

# SENATO DELLA REPUBBLICA

————— XVII LEGISLATURA —————

**Doc. XV**  
**n. 305**

## **RELAZIONE DELLA CORTE DEI CONTI**

### **AL PARLAMENTO**

**sulla gestione finanziaria degli Enti sottoposti a controllo  
in applicazione della legge 21 marzo 1958, n. 259**

**AUTORITÀ PORTUALE DI MANFREDONIA**

**(Esercizi dal 2010 al 2013)**

—————  
**Comunicata alla Presidenza il 17 luglio 2015**  
—————



**INDICE**

Determinazione della Corte dei Conti n. 82/2015 del 14 luglio 2015 . . . . .	Pag.	5
Relazione sul risultato del controllo eseguito sulla gestione finanziaria dell’Autorità Portuale di Manfredonia per gli esercizi dal 2010 al 2013. . . . .	»	9
DOCUMENTI ALLEGATI:		
<i>Esercizio 2010</i>		
Relazione del Commissario straordinario . . . . .	»	63
Relazione del Collegio dei revisori. . . . .	»	67
Bilancio consuntivo . . . . .	»	75
Nota integrativa . . . . .	»	133
<i>Esercizio 2011</i>		
Relazione del Commissario straordinario . . . . .	»	153
Relazione del Collegio dei revisori. . . . .	»	157
Bilancio consuntivo . . . . .	»	165
Nota integrativa . . . . .	»	225
<i>Esercizio 2012</i>		
Relazione del Commissario straordinario . . . . .	»	261
Relazione del Collegio dei revisori. . . . .	»	273
Bilancio consuntivo . . . . .	»	281
Nota integrativa . . . . .	»	317
<i>Esercizio 2013</i>		
Relazione del Commissario straordinario . . . . .	»	343
Relazione del Collegio dei revisori. . . . .	»	383
Bilancio consuntivo . . . . .	»	391
Nota integrativa . . . . .	»	455



Determinazione e relazione della Sezione del controllo sugli  
enti sul risultato del controllo eseguito sulla gestione finan-  
ziaria dell'AUTORITÀ PORTUALE DI MANFREDONIA  
per gli esercizi dal 2010 al 2013

*Relatore: Consigliere Claudio Gorelli*

*Ha collaborato per l'istruttoria e l'analisi gestionale la dott.ssa Alessandra Manetti*



**Determinazione n. 82/2015****LA CORTE DEI CONTI****IN SEZIONE DEL CONTROLLO SUGLI ENTI**

nell'adunanza del 14 luglio 2015;

visto il testo unico delle leggi sulla Corte dei conti approvato con regio decreto 12 luglio 1934, n. 1214;

vista la legge 21 marzo 1958, n. 259;

vista la legge 28 gennaio 1994, n. 84;

visto l'articolo 4, comma 65 della legge 24 dicembre 2003, n. 350, con il quale, ad integrazione della norma di cui all'articolo 6, comma 1, della legge 28 gennaio 1994, n. 84, è stata istituita l'Autorità portuale di Manfredonia;

visto l'articolo 6, comma 4, della legge 8 aprile 1994, come sostituito con l'articolo 8-*bis*, comma 1, lettera *c*) del decreto-legge 30 dicembre 1997, n. 457, convertito, con modificazioni, nella legge 27 febbraio 1998, n. 30, che assoggetta il rendiconto della gestione finanziaria delle Autorità portuali al controllo della Corte dei conti;

viste le determinazioni di questa sezione n. 27 del 21 maggio 1996 e n. 21 del 20 marzo 1998, con le quali sono state disciplinate le modalità di esecuzione dell'attività di controllo previsto dalla citata legge n. 84 del 1994 ed è stato stabilito che il controllo sulle Autorità portuali, disposto dal citato articolo 8-*bis* del decreto-legge n. 457 del 1997, è riconducibile nella previsione normativa dell'articolo 2 della indicata legge n. 259 del 1958;

visti i conti consuntivi dell'Autorità suddetta, relativi agli esercizi finanziari 2010, 2011, 2012 e 2013, nonché le annesse relazioni del Commissario straordinario e del Collegio dei revisori dei conti, trasmessi alla Corte in adempimento dell'articolo 4 della citata legge n. 259 del 1958;

esaminati gli atti;

udito il relatore Consigliere Claudio Gorelli e, sulla sua proposta, discussa e deliberata la relazione con la quale la Corte, in base agli atti ed agli elementi acquisiti, riferisce alle Presidenze delle due Camere del Parlamento il risultato del controllo eseguito sulla gestione finanziaria dell'Autorità portuale di Manfredonia per gli esercizi 2010, 2011, 2012 e 2013;

ritenuto che, dall'esame della gestione e della documentazione relativa agli esercizi 2010-2013, è risultato che:

– l'Autorità portuale di Manfredonia è stata soppressa con decreto del Presidente della Repubblica del 12 ottobre 2007, per carenza dei necessari requisiti di traffico previsti dalla legge. A seguito di ricorso, il provvedimento di soppressione è stato annullato con sentenza

del TAR Lazio in data 13 dicembre 2011, confermata anche in sede di appello dal Consiglio di Stato nel 2014;

– l’Ente, gestito da un commissario straordinario, non è dotato degli Organi di amministrazione previsti dalla legge n. 84 del 1994 (Presidente, Comitato portuale, Segretariato generale), pur disponendo del Collegio dei revisori dei conti. È inoltre sprovvisto di pianta organica e di personale proprio, avvalendosi per lo svolgimento dell’attività di istituto di collaboratori esterni;

– l’Autorità non è ancora dotata di un Piano regolatore portuale, né ha ottenuto il richiesto allargamento della circoscrizione territoriale;

– il volume di traffico resta, nel quadriennio esaminato, come già nel triennio precedente, largamente al di sotto del limite minimo stabilito dalla legge n. 84 del 1994 (tre milioni di tonnellate annue al netto del 90 per cento delle rinfuse liquide o 200.000 *Twenty Feet Equivalent* – TEU) per la costituzione e il mantenimento delle Autorità portuali;

– la Corte, ribadendo le notazioni critiche già formulate nei precedenti referti, richiama l’attenzione del Ministero vigilante sulla necessità che la posizione dell’Autorità portuale di Manfredonia venga al più presto definita. Appare infatti indubbio che, in assenza di personale proprio, di idonei strumenti operativi e gestionali e in presenza di ridottissimi volumi di traffico, la gestione commissariale in atto non sembra rispondere agli scopi per cui sono state istituite le Autorità portuali;

ritenuto che, assolto così ogni prescritto incombente, possa, a norma dell’articolo 7 della citata legge n. 259 del 1958, darsi corso alla comunicazione alle dette Presidenze, oltre che dei conti consuntivi – corredati delle relazioni degli organi amministrativi e di revisione – della relazione come innanzi deliberata, che alla presente si unisce perché ne faccia parte integrante;

P. Q. M.

comunica, a norma dell’articolo 7 della legge n. 259 del 1958, alle Presidenze delle due Camere del Parlamento, insieme con i conti consuntivi per gli esercizi 2010, 2011, 2012 e 2013 – corredati delle relazioni degli organi amministrativi e di revisione – dell’Autorità portuale di Manfredonia, l’unita relazione con la quale la Corte riferisce il risultato del controllo eseguito sulla gestione finanziaria dell’Ente stesso.

L’ESTENSORE  
*f.to* Claudio Gorelli

IL PRESIDENTE  
*f.to* Luigi Gallucci



*RELAZIONE SUL RISULTATO DEL CONTROLLO ESEGUITO SULLA  
GESTIONE FINANZIARIA DELL'AUTORITÀ PORTUALE DI MANFREDONIA  
PER GLI ESERCIZI DAL 2010 AL 2013*

SOMMARIO

PREMESSA. – 1. Quadro di riferimento. – 2. Organi di amministrazione e di controllo. – 3. Personale. - 3.1. Pianta organica e consistenza del personale. - 3.2. Costo del personale. – 4. Incarichi di studio e consulenza. – 5. Pianificazione e programmazione. - 5.1. Piano regolatore. - 5.2. Piano operativo triennale. - 5.3. Programma triennale delle opere. – 6. Attività. - 6.1. Attività promozionale. - 6.2. Servizi di interesse generale. - 6.3. Manutenzione ordinaria e straordinaria delle opere portuali e opere di grande infrastrutturazione. - 6.4. Attività autorizzatoria e di gestione del demanio marittimo. - 6.5. Traffico portuale. – 7. Gestione finanziaria e patrimoniale. - 7.1. Dati significativi della gestione. - 7.2. Rendiconto finanziario. Andamento delle entrate accertate e delle spese impegnate. - 7.3. Situazione amministrativa e andamento dei residui. - 7.4. Il conto economico. - 7.5. Lo stato patrimoniale. – 8. Considerazioni conclusive. – Appendice normativa.



## **Premessa**

Con la presente relazione la Corte riferisce al Parlamento, ai sensi dell'articolo 7 della legge 21 marzo 1958, n. 259, il risultato del controllo eseguito, con le modalità di cui all'art. 2 della suddetta legge, sulla gestione finanziaria relativa agli anni dal 2010 al 2013 dell'Autorità portuale di Manfredonia, nonché sulle vicende di maggior rilievo intervenute fino a data corrente.

Il precedente referto, relativo agli esercizi 2007-2009, è stato trasmesso al Parlamento con determinazione n. 110 del 10/12/2010 ed è pubblicato in Atti parlamentari, XVI legislatura, doc. XV, n.262.

## I. Quadro di riferimento

L'Autorità portuale di Manfredonia è stata istituita con l'art. 4, comma 65 della legge 24 dicembre 2003, n. 350 (finanziaria 2004), che ha modificato l'elenco delle Autorità portuali indicato al comma 1 dell'art. 6 della legge n. 84 del 1994, inserendovi l'Autorità per il porto di Manfredonia, subito dopo quella per il porto di Livorno: tale scelta legislativa ha reso superflua la procedura amministrativa prevista dal citato art. 6, comma 8 della legge 84/94 (costituzione con decreto del Presidente della Repubblica, su proposta del Ministro dei trasporti e della navigazione, oggi delle Infrastrutture e dei Trasporti) che, tra l'altro, avrebbe comportato il preliminare accertamento della sussistenza del requisito dell'entità minima di traffico.

Con D.P.R. del 12 ottobre 2007 è stata disposta la soppressione dell'Autorità portuale di Manfredonia, per carenza dei necessari requisiti di traffico previsti dalla legge (volume di traffico merci non inferiore a tre milioni di tonnellate annue al netto del 90% delle rinfuse liquide o a 200.000 Twenty Feet Equivalent - TEU). A seguito di ricorso, il provvedimento di soppressione è stato dapprima sospeso in via cautelare, e, successivamente, è stato annullato con sentenza del TAR Lazio in data 13/12/2011, confermata anche in sede di appello dal Consiglio di Stato nel 2014, con conseguente cessazione del Commissario liquidatore già nominato in data 22 ottobre 2007 e reintegro del Commissario e del Commissario aggiunto, a far data dal 21 gennaio 2008.

Il quadro normativo di riferimento entro il quale l'Ente ha operato è costituito dalla sopra citata legge n. 84 del 1994 (Riordino della legislazione in materia portuale) e sue successive modifiche ed integrazioni, nonché dalle disposizioni normative che trovano applicazione nella gestione delle Autorità Portuali e che sono state anche di recente emanate. Si dà cenno di seguito alle più importanti e recenti disposizioni normative intervenute, rinviando per un quadro più completo e approfondito all'appendice normativa alla presente relazione.

La legge di stabilità per il 2013 (legge 24 dicembre 2012 n. 228) all'art. 1, comma 211, ha previsto che la società UIRnet<sup>1</sup>, soggetto attuatore della cosiddetta "piattaforma logistica nazionale", al fine di garantire un più efficace coordinamento con le piattaforme ITS (*intelligent network system*) locali di proprietà o in uso ai nodi logistici, porti, centri merci e piastre logistiche della società possa avere tra i propri soci anche le Autorità Portuali. Inoltre, tale piattaforma per la gestione della rete

---

<sup>1</sup> UIRNet è il soggetto attuatore unico per la realizzazione del sistema di gestione della logistica nazionale, così come dettato dal Decreto Ministeriale del 20 giugno 2005 numero 18T del Ministero dei Trasporti e successiva Legge 24 marzo 2012, n. 27, Art. 61-bis, e recentemente ribadito da decreto -legge 95/2012, convertito nella legge 135/2012 decreto sulla *Spending Review*.

logistica nazionale viene inserita all'interno del programma delle infrastrutture strategiche della legge obiettivo n. 443 del 2001 (sul punto, vedasi anche il Decreto Interministeriale 01.02.2013 e, in particolare, l'art.6).

L'articolo 1, comma 388, della medesima legge ha da ultimo prorogato al 30 giugno 2013 la facoltà delle autorità portuali di variare le tasse portuali come adeguate dal decreto del Presidente della Repubblica 107 del 2009; successivamente il decreto del Ministro delle infrastrutture e dei trasporti, di concerto con il Ministro dell'economia e delle finanze, del 24 dicembre 2012, ha previsto aumenti delle aliquote relative alla tassa di ancoraggio e portuale derivanti dalla rivalutazione ventennale in base al costo della vita dei tributi portuali i cui importi erano fermi al 1993.

L'art. 22 del D.L. 69/2013, convertito nella legge 98/2013, ha introdotto la modifica della disciplina in materia di dragaggi, nonché misure in materia di autonomia finanziaria delle Autorità portuali, prevedendo l'innalzamento da 70 milioni di euro annui a 90 milioni di euro annui del limite entro il quale le Autorità portuali possono trattenere la percentuale dell'uno per cento dell'IVA riscossa nei porti e la destinazione delle risorse anche agli investimenti necessari alla messa in sicurezza, alla manutenzione ed alla riqualificazione strutturale degli ambiti portuali.

L'art.13 del D.L. n.145 del 23 dicembre 2013, convertito nella legge 21/2/14, n.9, riguardante "Disposizioni urgenti per EXPO 2015, per i lavori pubblici ed in materia di trasporto aereo", prevede la revoca di alcune assegnazioni di contributi disposte dal CIPE nel 2006 e nel 2010, l'afflusso di tali somme nel Fondo di cui all'art.32, comma 6, del decreto-legge 6 luglio 2011, n. 98, convertito, con modificazioni, dalla legge 15 luglio 2011, n. 111 e la successiva destinazione di tali somme ad interventi specificamente individuati. Prevede inoltre (comma 4 dell'art.13), la revoca dei fondi statali (di cui all'articolo 1, comma 994, della legge 27 dicembre 2006, n. 296), trasferiti o assegnati alle Autorità portuali, anche mediante operazioni finanziarie di mutuo con oneri di ammortamento a carico dello Stato, per la realizzazione di opere infrastrutturali, a fronte dei quali, essendo trascorsi almeno due anni dal trasferimento o dall'assegnazione, non sia stato pubblicato il bando di gara per l'assegnazione dei lavori.

Una quota pari a 23 milioni di euro delle risorse di cui al comma 1 dell'articolo 18-bis della legge 28 gennaio 1994, n. 84, è assegnata a decorrere dall'anno 2014 alla realizzazione degli interventi immediatamente cantierabili finalizzati al miglioramento della competitività dei porti italiani e a rendere più efficiente il trasferimento ferroviario e modale all'interno dei sistemi portuali previsti al comma 4.

La legge n.147/2013 (Legge di stabilità 2014), ai commi 732 e 733, in attesa del riordino della materia da effettuare entro il 15 ottobre 2014, ha emanato norme volte a ridurre il contenzioso derivante dall'applicazione dei criteri per il calcolo dei canoni delle concessioni demaniali marittime, prevedendo la definizione integrale dei procedimenti giudiziari pendenti alla data del 30/9/2013, attraverso il pagamento da parte del soggetto interessato di un importo, in un'unica soluzione, pari al 30% delle somme dovute o di un importo pari al 60 per cento delle stesse, oltre agli interessi legali, rateizzati fino ad un massimo di sei rate annuali, secondo un piano approvato dall'ente gestore. Sempre in materia di canoni è intervenuto il D.L. n.66/2014, convertito nella legge n.89/2014, che all'art.12 bis ha previsto che i canoni delle concessioni demaniali marittime, dovuti a decorrere dall'anno 2014, devono essere versati entro il 15 settembre di ciascun anno. Ha previsto inoltre l'intensificazione dei controlli, da parte degli enti gestori, volti a verificare l'adempimento da parte dei concessionari dell'obbligo di versamento dei canoni nei termini previsti.

La legge 27/12/2013 n. 147, inoltre, ha integrato la disciplina che regola il lavoro temporaneo nei porti prevista dall'art. 17 della legge n. 84/94, aggiungendo il comma 15-bis riguardante le imprese o agenzie che svolgono esclusivamente o prevalentemente fornitura di lavoro temporaneo e si trovino in stato di grave crisi economica.

La legge di stabilità 2015 (L.23/12/2014, n.190), con il comma 236 dell'art.1, interviene sulle disposizioni sopra menzionate del D.L. 145/2013, convertito, con modificazioni, dalla legge n. 9/2014, precisando che le risorse in questione, cioè quota parte del fondo alimentato, entro un limite massimo annuale, con l'1 per cento dell'IVA riscossa nei porti sulle merci importate ai sensi dell'articolo 18-bis della legge n. 84/1994, possono essere assegnate dal CIPE senza attendere la procedura prevista in generale dall'articolo 18-bis per le risorse di tale fondo (vale a dire l'individuazione con decreto del Ministro dell'economia entro il 30 aprile di ciascun anno dell'ammontare dell'IVA riscossa nei porti sulle merci importate). Conseguentemente le risorse in questione sono quantificate in 20 milioni di euro dal 2015 al 2024, mentre il tetto massimo annuale delle risorse attribuibili al fondo alimentato con l'1 per cento di IVA riscossa nei porti è ridotto da 90 a 70 milioni di euro annui. Si prevede infine la destinazione alle medesime finalità dell'importo di 39 milioni di euro derivanti dalle revoche di opere per determinati interventi infrastrutturali (schema idrico Basento-Bradano e potenziamento della linea ferroviaria Rho-Arona) revocate ai sensi dell'articolo 13, comma 1, del DL 145/2013. Stabilisce inoltre (comma 153) che, per la realizzazione di opere di accesso agli impianti portuali è autorizzata la spesa di 100 milioni di euro per ciascuno degli anni 2017, 2018 e 2019. Le risorse sono ripartite con delibera del CIPE previa

verifica dell'attuazione dell'articolo 13, comma 4, del D.L. 145/2013, convertito nella legge n. 9/2014.

Infine, al comma 611, prevede che le A.P. avviano a decorrere dal 1° gennaio 2015 un processo di razionalizzazione delle società e delle partecipazioni societarie direttamente o indirettamente possedute, in modo da conseguire la riduzione delle stesse entro il 31 dicembre 2015, fissandone i criteri. A tal fine il comma 612 prevede l'approvazione da parte degli organi di vertice delle amministrazioni interessate, entro il 31 marzo 2015, di un piano operativo di razionalizzazione delle stesse, le modalità e i tempi di attuazione, nonché l'esposizione in dettaglio dei risparmi da conseguire. Tale piano, corredato di un'apposita relazione tecnica, è trasmesso alla competente Sezione regionale di controllo della Corte dei conti e pubblicato nel sito internet istituzionale dell'amministrazione interessata. Entro il 31 marzo 2016, gli organi di cui al primo periodo predispongono una relazione sui risultati conseguiti, che è trasmessa alla competente Sezione regionale di controllo della Corte dei conti e pubblicata nel sito internet istituzionale dell'amministrazione interessata. La pubblicazione del piano e della relazione costituisce obbligo di pubblicità ai sensi del decreto legislativo n.33/2013.

Da ultimo, l'art.29 del decreto legge n.133 del 12/9/2014, convertito nella legge 11 novembre 2014,n.164, ha previsto l'adozione di un "Piano strategico nazionale della portualità e della logistica", da adottarsi con decreto del Presidente del Consiglio dei ministri, su proposta del ministro delle infrastrutture e dei trasporti, entro 90 giorni dall'entrata in vigore della legge di conversione del decreto legge n. 133. Lo schema del decreto recante il Piano è trasmesso alle Camere ai fini dell'acquisizione del parere delle competenti Commissioni parlamentari. Il parere deve essere espresso entro 30 giorni dalla data di assegnazione, decorsi i quali il decreto può essere comunque emanato.

Inoltre, allo scopo di accelerare i progetti inerenti alla logistica portuale, entro 30 giorni dall'entrata in vigore della legge di conversione del decreto legge n. 133/2014, le Autorità portuali devono presentare alla Presidenza del Consiglio dei ministri, un resoconto degli interventi correlati a progetti in corso di realizzazione o da intraprendere, corredato dai relativi crono programmi e piani finanziari. La Presidenza del Consiglio dei ministri, d'intesa con il Ministero delle infrastrutture e dei trasporti, seleziona, entro i successivi sessanta giorni, gli interventi ritenuti più urgenti, anche al fine di valutarne l'inserimento nel Piano strategico o di individuare interventi sostitutivi.

Il collegio dei revisori, in merito agli adempimenti di cui al decreto 14 marzo 2013, n.33, (obblighi di pubblicità e trasparenza nelle P.A.), nei verbali n 2 e 3 del 2015, ritenendo il sito istituzionale

gravemente deficitario, delle informazioni richieste, ha invitato l'Ente ad adeguarlo con urgenza a quanto previsto dalla normativa in materia.



## **2. Organi di amministrazione e di controllo**

Ai sensi dell'art. 7 della legge n. 84 del 1994 sono organi delle Autorità portuali il Presidente, il Comitato portuale, il Segretariato generale (composto dal Segretario generale e dalla Segreteria tecnico-operativa) e il Collegio dei revisori dei conti. La durata in carica dei titolari degli organi è di quattro anni.

L'Autorità portuale di Manfredonia non è dotata degli organi di amministrazione previsti dalla legge 84/1994, ma dispone dell'organo di controllo, costituito dal collegio dei revisori dei conti.

### ***Il Presidente***

Con decreti ministeriali in data 5 agosto e 6 settembre 2005 sono stati nominati, rispettivamente, il Commissario e il Commissario aggiunto, entrambi confermati con successivo decreto dell'8 novembre 2005, fino alla nomina del Presidente.

Con D.P.R. del 12 ottobre 2007, come riferito nel capitolo precedente, è stata disposta la soppressione dell'Autorità portuale, mentre con decreto ministeriale del 22 ottobre dello stesso anno è stato nominato il Commissario liquidatore. Peraltro, il provvedimento di soppressione è stato impugnato dal Commissario e dal Commissario aggiunto, che, a seguito di provvedimento cautelare emesso in data 11 gennaio 2008 dal Consiglio di Stato, sono stati provvisoriamente reintegrati nelle loro funzioni, previa cessazione del Commissario liquidatore. Come già riferito, il provvedimento di soppressione è stato annullato con sentenza del TAR Lazio n. 09714 del 13/12/2011, confermata dalla sentenza n.6082 dell'11/12/2014 emessa in sede di appello dal Consiglio di Stato.

### ***Il Collegio dei revisori dei conti***

I membri del Collegio dei revisori dei conti in carica negli esercizi in riferimento, sono stati nominati con D.M. del 9 aprile 2010 per il quadriennio 2010-2014. Con successivo D.M. del 10/10/2014 è stato nominato l'attuale collegio dei revisori per il quadriennio 2014-2018.

Il trattamento economico è stabilito sulla base di quanto fissato dal D.M. del 18 maggio 2009 prendendo a riferimento il compenso spettante al Presidente dell'Autorità portuale, secondo le percentuali di seguito specificate: l'otto per cento al Presidente, il sei per cento ai componenti effettivi, e l'un per cento ai componenti supplenti.

**Spesa impegnata per gli organi di amministrazione e di controllo**

Nel prospetto che segue è riportata la spesa impegnata nel quadriennio per gli organi di amministrazione e di controllo:

*in euro*

Esercizio	2010	2011	2012	2013
Commissario e Comm.aggiunto (1)	220.507	221.856	219.111	249.706
Collegio dei Revisori	17.122	46.789	41.546	36.159
Oneri previdenziali e assist. vari	39.529	42.687	44.253	49.932
TOTALI	277.158	311.332	304.910	335.797

Sono compresi i rimborsi spese per missioni e trasferte.

(1) Comprensivi di oneri tributari e previdenziali a carico dei Commissari.

Le uscite per gli organi subiscono un decremento nel 2010 (circa il 30%), a causa dei recuperi delle maggiori somme corrisposte nel 2009, a seguito delle indicazioni del Ministero vigilante. Nel 2011 l'aumento del 12% è correlato all'adeguamento dei compensi al collegio dei revisori stabilito con D.M. del 18/5/2009. L'aumento del 10% verificatosi nel 2013 è riferito dall'Ente alla parametrizzazione degli emolumenti dei Presidenti delle Autorità Portuali al trattamento economico dei dirigenti generali del Ministero delle Infrastrutture, secondo le indicazioni ministeriali (circolare n.7664 del 2011), una volta cessato il blocco di detti emolumenti di cui alla circolare n.32/2009 del MEF.

L'art.6, comma 3 del D.L. n. 78 /2010, convertito nella legge n. 122/2010, ha previsto, a decorrere dal 2011, la riduzione del 10% dei compensi agli organi di amministrazione e di revisione delle pubbliche amministrazioni comprese nel conto economico consolidato della P.A., rispetto agli importi risultanti alla data del 30 aprile 2010. IL D.L. 6 luglio 2012, n. 95, convertito nella L. 7 agosto 2012, n.135, ha previsto all'art.5, comma 14, l'ulteriore riduzione del 5% dei predetti compensi, a decorrere dall'esercizio 2013.

Il collegio dei revisori, nelle relazioni ai rendiconti 2010 - 2013, ha attestato che l'Autorità Portuale di Manfredonia ha dato attuazione alle menzionate disposizioni, versando le somme derivanti dalle riduzioni di spesa al bilancio dello Stato.

### **3. Personale**

#### **3.1 Pianta organica e consistenza del personale**

L'Autorità portuale non è tuttora provvista di pianta organica, per cui non ha proceduto ad assunzioni di personale, avvalendosi di collaborazioni professionali a progetto per lo svolgimento della propria attività istituzionale. Dalle relazioni annuali del Commissario risulta che l'A.P. ha sottoscritto nel quadriennio con un'agenzia interinale contratti di somministrazione di lavoro a tempo determinato per alcune unità lavorative.

Il collegio dei revisori, nei verbali n.2 e 4 del 2015, ha rilevato che l'Ente non si è dotato di pianta organica, nonostante i numerosi solleciti sul punto, né ha avviato le procedure di selezione del personale, pertanto invita l'Ente a porre in essere iniziative in tal senso con urgenza. Inoltre, con riferimento alla proroga dei contratti di somministrazione di lavoro a tempo determinato, ha rinnovato l'invito all'Ente a dotarsi al più presto di una pianta organica, al fine di non incorrere in un'elusione della normativa in materia di temporaneità delle prestazioni di lavoro e di consentire altresì una programmazione delle attività dell'Ente in un'ottica di medio-lungo periodo.

#### **3.2 Costo del personale**

Gli emolumenti al personale non dipendente ammontano nel 2010 ad euro 44.592, nel 2011 ad euro 52.012, nel 2012 ammontano ad euro 51.494 e nel 2013 ad euro 53.858. Tali spese si riferiscono ad un incarico di collaborazione di natura amministrativo-contabile, ad una collaborazione per l'attività lavoristica volta a curare la gestione dei rapporti lavorativi con elaborazione dei cedolini paga, e ad una collaborazione in materia di demanio marittimo.

#### **4. Incarichi di studio e consulenza**

Nel quadriennio 2010-2013 non risultano impegnate somme per incarichi di studio e consulenza sul pertinente capitolo di bilancio di parte corrente.

L'Autorità portuale ha precisato di aver conferito incarichi professionali connessi all'esecuzione di interventi di manutenzione straordinaria nel Porto commerciale avvalendosi dell'elenco dei professionisti pubblicato sul sito istituzionale dell'Ente, per un importo complessivo di euro 234.479, al netto dell'IVA e dei contributi previdenziali.

## 5. Pianificazione e programmazione

L'art. 9, comma 3 della legge di riordino n. 84 del 1994 demanda alle Autorità portuali l'adozione di atti programmatori e di pianificazione, che costituiscono strumenti di razionalizzazione dell'attività amministrativa degli enti, essendo finalizzati all'individuazione dei bisogni pubblici da soddisfare, alla valutazione del grado di importanza e del tempo di perseguimento degli obiettivi da realizzare, all'individuazione delle disponibilità a tal fine necessarie e a quant'altro risulti necessario per la realizzazione in concreto delle opere previste.

Gli atti in questione sono costituiti, rispettivamente, dal Piano Regolatore Portuale (PRP) che ha la funzione di definire l'assetto complessivo del porto e dal Piano Operativo Triennale (POT) soggetto a revisione annuale, con il quale vengono individuate le linee di sviluppo delle attività portuali e gli strumenti per attuarle. A tali strumenti programmatori specifici va poi aggiunto il Programma triennale delle opere (PTO), previsto dall'art. 128 del decreto legislativo 12 aprile 2006, n. 163 e successive modificazioni ed integrazioni.

### 5.1 Piano Regolatore portuale (P.R.P.)

Il Piano regolatore portuale costituisce l'atto di pianificazione con cui vengono definite le opere necessarie per l'assetto funzionale del porto e al tempo stesso lo strumento di raccordo con gli altri documenti di pianificazione territoriali e nazionali da adottare nel rispetto della normativa comunitaria.

Il porto di Manfredonia non è dotato di Piano regolatore portuale, in quanto la bozza di piano redatta prima della costituzione dell'Autorità, dal Comune di Manfredonia congiuntamente al Provveditorato Interregionale per le Opere Pubbliche con sede in Bari, non ha avuto seguito amministrativo.

Successivamente alla costituzione dell'Autorità Portuale, si sono ripresi i lavori con il Comune di Manfredonia e con la Capitaneria di Porto, volti alla elaborazione di un PRP che, sulla base del documento precedente e tenendo conto di un ampliamento, richiesto dall'Autorità portuale, della circoscrizione territoriale definita con decreto ministeriale del 18 novembre 2005, possa consentire un rilancio delle attività portuali.

In data 6 dicembre 2011 è stato sottoscritto un protocollo d'intesa tra la Regione Puglia, il Comune di Manfredonia, il Comune di Monte Sant'Angelo e l'Autorità portuale, per "l'ampliamento della

Circoscrizione territoriale dell'A.P. di Manfredonia", approvato con delibera della Giunta Regionale n.260 del 2012.

Ad oggi, nonostante i solleciti dell'A.P. e del comune di Manfredonia non risulta emanato il decreto ministeriale di ampliamento della circoscrizione territoriale.

Nel corso del 2014 l'Autorità Portuale ha consegnato al competente assessorato della Regione Puglia, al Comune di Manfredonia ed alla Capitaneria di Porto un "Piano di sviluppo del Porto di Manfredonia redazione e linee guida per la redazione del Piano Regolatore Portuale," redatto da una società incaricata a seguito di gara, al fine di avviare la procedura della V.A.S.. Inoltre, ai sensi all'art.29, comma 2, del D.L. n.133/2014, convertito nella legge n.164/2015, ai fini dell'inserimento nel Piano strategico nazionale della portualità e della logistica, detto progetto di sviluppo è stato trasmesso a tutte le Autorità competenti .

## **5.2 Piano Operativo Triennale (P.O.T.)**

L'art. 9, comma 3 della legge n. 84 del 1994 prevede la stesura di un Piano operativo triennale da aggiornare annualmente, concernente le strategie di sviluppo delle attività portuali e gli interventi volti a garantire la realizzazione degli obiettivi prefissati. Il Piano, che ovviamente deve essere coerente con la pianificazione impostata con il Piano regolatore portuale, consente di proporre al Ministero vigilante e alle Amministrazioni locali il programma delle opere da realizzare per lo sviluppo del porto, con la quantificazione della relativa spesa; costituisce, nel contempo, un utile strumento di conoscenza della realtà portuale e delle relative politiche di sviluppo.

Non risulta che l'Autorità Portuale abbia finora redatto il Piano operativo triennale.

## **5.3 Programma triennale delle opere (P.T.O.)**

Ai sensi dell'art. 128, comma 11 del decreto legislativo 12 aprile 2006, n. 163 l'Autorità portuale è tenuta a predisporre il Programma triennale e l'Elenco annuale dei lavori, sulla base di schede tipo di cui al decreto ministeriale 9 giugno 2006; tali schede, allegate alle variazioni al bilancio preventivo dell'esercizio, ne costituiscono parte integrante.

Il Commissario straordinario, con delibera n. 11 in data 12/3/2010 ha approvato unitamente ai

rispettivi bilanci di previsione ed al bilancio pluriennale, il Programma triennale delle opere 2010-2012, aggiornato al triennio 2011-2013, al triennio 2013-2015 ed al triennio 2014-2016.

Nell'ultimo Programma triennale (2014-2016), sono previsti interventi per un importo complessivo di euro 93.250.000, di cui 29.550.000 con l'impiego delle somme di cui alla legge 266/2005, art.1, comma 78, h, ed euro 63.700.000 con finanziamenti da acquisire.

## **6. Attività**

### **6.1 Attività promozionale**

Per quanto riguarda l'attività promozionale, l'Ente nel quadriennio ha assicurato una presenza continuativa in una vasta gamma di manifestazioni ed iniziative volte a promuovere il porto di Manfredonia sia nei confronti della realtà locale che verso l'esterno.

Non risultano somme impegnate sul capitolo relativo alle spese promozionali nel triennio 2010-2012, mentre nel 2013 è stata iscritta a tale titolo l'esigua somma di euro 269.

### **6.2 Servizi di interesse generale**

La legge di riordino prevede espressamente, tra i compiti delle Autorità portuali, l'affidamento e il controllo delle attività dirette alla fornitura, a titolo oneroso, agli utenti portuali, dei servizi di interesse generale, la cui individuazione è demandata ad appositi decreti ministeriali, adottati in data 14 novembre 1994 e 4 aprile 1996.

Il Piano di raccolta e gestione rifiuti prodotti dalle navi nel porto di Manfredonia è stato trasmesso per l'approvazione della Regione Puglia in data 7/12/2011 ed adeguato al D. Lgs. 182/03 come da richiesta della Regione Puglia (VAS). L'approvazione è intervenuta nel febbraio 2015.

Il servizio di raccolta rifiuti dalle navi e la pulizia degli specchi acquei portuali, nonché la gestione delle isole ecologiche è svolta da un'impresa in regime di concessione. Il collegio dei revisori, con il verbale n.4/2015 ha osservato che, essendo la concessione scaduta in data 31 dicembre 2014, l'Ente non ha avviato le procedure di gara in tempo utile per garantire la continuità del servizio, rinnovando la concessione a favore della medesima ditta "al massimo fino al 31/12/2015." Il Commissario ha imputato il ritardo nella predisposizione della gara all'approvazione tardiva del Piano rifiuti da parte delle Autorità regionali competenti.

Il servizio di pulizia in ambito portuale è svolto in regime di convenzione annuale dall'Azienda speciale ecologica di Manfredonia.

Il servizio di rifornimento idrico portuale, utilizzato per il rifornimento delle navi di acqua potabile tramite manichette mobili è collegato direttamente alla rete idrica cittadina.



Per lo svolgimento in sicurezza delle operazioni portuali è stata indetta gara mediante procedura negoziata a cottimo fiduciario per la “Manutenzione, la tenuta in esercizio e la fornitura del materiale di ricambio dell’impianto di illuminazione del bacino alti fondali e del porto commerciale di Manfredonia” aggiudicata in data 22.4.2014 ad un’impresa. Il relativo contratto di appalto è stato stipulato in data 26/9/2014.

Il Servizio di portierato del bacino Alti Fondali del Porto di Manfredonia , ai fini della security, è stato affidato ad una società, con contratto di appalto in data 21/2/2014, a seguito di gara pubblica. Con delibera n.6/2015 il contratto è stato prorogato sino all’aggiudicazione della gara e comunque non oltre il 24 luglio 2015. Anche in tale occasione il collegio dei revisori ha rilevato la non coerenza della proroga con i principi generali desumibili dalla normativa vigente ed ha invitato l’Ente ad avviare con urgenza le procedure di gara.

### **6.3 Manutenzione ordinaria e straordinaria delle opere portuali e opere di grande infrastrutturazione**

Nel 2011 è intervenuto il decreto interministeriale n.136/2011 con il quale il Ministero delle Infrastrutture, di concerto con il Ministero dell'Economia e delle Finanze, autorizzava l'Autorità portuale all'utilizzo del contributo pluriennale di cui alla legge 266/2005, art.1, comma 78, lettera h - Delibera CIPE n.75/2006, destinato alla manutenzione straordinaria ed alle opere infrastrutturali, per un importo totale di euro 20 milioni. Secondo quanto riportato nella relazione del Commissario sul rendiconto 2012, il Ministero delle Infrastrutture, con decreto n.56 del 24/2/2012, ha confermato il finanziamento a beneficio dell'Autorità portuale di Manfredonia stabilendolo in euro 30 milioni.

Le somme impegnate a titolo di interventi di manutenzione straordinaria sono state di euro 23.059 nel 2010, di euro 61.236 nel 2011, di euro 11.740.012 nel 2012 e di euro 43.872 nel 2013.

Si riportano nella seguente tabella le opere di manutenzione straordinaria in corso o ultimate negli anni in esame, tutte finanziate con il suddetto contributo ex lege 266/2005 e lo stato di avanzamento di dette opere alla data di trasmissione degli elementi istruttori (aprile 2015):

## OPERE DI MANUTENZIONE STRAORDINARIA

Descrizione Intervento	Fonte di finanziamento	data di aggiudicazione	data inizio lavori	data fine lavori	tipo di gara	costo lav aggiudicati	perizie di variante o suppletive	costo totale lavori	stato avanzamento lavori	collaudo
"LAVORI DI MANUTENZIONE STRAORDINARIA DELLA BARRIERA DOGANALE DEL PORTO ALTI FONDALI ALLA RADICE DEL PONTILE DI CONNESSIONE" CUP: F37D09000010001	Decreto Interministeriale n. 136 del 14.04.2011, registrato dalla Corte dei Conti in data 16.06.2011, alla registrazione sul Reg. 10 Foglio n-193	12-ott-11	24-ott-11	30-lug-12	procedura negoziata a cottimo fiduciario	Euro 116.424,70	Eseguita in data 29-giu-2012	Euro 130.206,12	ultimato	emesso certificato di regolare esecuzione
"REALIZZAZIONE DI SERVIZI IGIENICI A SERVIZIO DELL'UTENZA PORTUALE" CUP: F37C09000010001	Decreto Interministeriale n. 136 del 14.04.2011, registrato dalla Corte dei Conti in data 16.06.2011, alla registrazione sul Reg. 10 Foglio n-193	12-ott-11	24-ott-11	25-lug-12	procedura negoziata a cottimo fiduciario	Euro 67.434,38	Eseguita in data 25-giu-2012	Euro 77.752,25	ultimato	emesso certificato di regolare esecuzione
"MANUTENZIONE STRAORDINARIA DELLA PAVIMENTAZIONE DELLE BANCHINE DELLA RETE DI SMALTIMENTO DELLE ACQUE METEORICHE E NERE E RIORDINO DEI SOTTOSERVIZI NEL PORTO COMMERCIALE DI MANFREDONIA" CUP F34G090000020001	Decreto Interministeriale n. 136 del 14.04.2011, registrato dalla Corte dei Conti in data 16.06.2011, alla registrazione sul Reg. 10 Foglio n-193	Aggiud. Def. il 21-gen-2013	07-feb-14	31-lug-15	procedura aperta per Progettazione esecutiva ed esecuzione Lavori	Euro 8.278.290,00			in esecuzione. Emessi n. 8 Stati di Avanzamento Lavori	
STRAORDINARIA MANUTENZIONE DEL MURO DI CINTA DEL PORTO COMMERCIALE" CUP F37D090000020001	Decreto Interministeriale n. 136 del 14.04.2011, registrato dalla Corte dei Conti in data 16.06.2011, alla registrazione sul Reg. 10 Foglio n-193	Aggiud. defi. il 25-gen-2013	16-mag-13	25-ago-14	procedura negoziata a cottimo fiduciario	Euro 130.865,66	Eseguita in data 14-lug-2014	Euro 155.203,82	ultimato	emesso certificato di regolare esecuzione



#### 6.4 Attività autorizzatoria e di gestione del demanio marittimo

L'attività autorizzatoria e di gestione del demanio marittimo è tra quelle più significative che le Autorità portuali svolgono per efficientare i servizi portuali ed anche perché contribuisce con quota importante alle entrate complessive delle Autorità portuali. In tale prospettiva è pertanto fondamentale procedere attraverso selezione e gara pubblica nell'attribuzione delle aree sulle quali l'Autorità portuale esercita la sua competenza.

Come è noto, le operazioni portuali possono essere esercitate esclusivamente dalle imprese portuali autorizzate dall'Autorità portuale ai sensi degli articoli 16 e 18 della legge 84/94, mentre i servizi portuali sono stati introdotti dalla legge 186/2000 e sono definiti come servizi riferiti a prestazioni specialistiche, complementari ed accessorie al ciclo delle operazioni portuali.

Nel quadriennio in esame è stata autorizzata un'impresa allo svolgimento delle operazioni portuali per conto terzi, (imbarco, sbarco, movimentazione in genere delle merci in ambito portuale) ex art.16 della legge n.84/94. Un'altra impresa è stata autorizzata (in data 26 marzo 2009) alla fornitura di lavoro temporaneo ai sensi dell'art. 17, comma 2, della legge 84/94, a seguito di espletamento di gara pubblica.

#### *Attività di gestione del demanio marittimo*

Nella tabella seguente sono riassunte, per i quattro esercizi dal 2010 al 2013, le entrate accertate e riscosse per canoni demaniali, con l'indicazione rispettivamente, della relativa percentuale di incidenza sul complesso delle entrate correnti e sugli accertamenti per canoni, messe a confronto con quelle dell'esercizio precedente.

(in euro)

Esercizio	Entrata dai canoni accertate(a)	Entrate correnti accertate(b)	Incidenza a/b %	Canoni riscossi (c)	Incidenza c/a %
2010	255.694	760.334	33,6	247.714	96,9
2011	511.844	962.178	53,2	265.149	51,8
2012	400.636	897.180	44,7	101.236	25,3
2013	407.911	939.557	43,4	77.883	19,1

La tabella evidenzia un netto incremento degli accertamenti di entrata per canoni demaniali nel triennio 2011-2013, con un ammontare nel 2011 doppio rispetto al 2010; le riscossioni per canoni viceversa mostrano una progressiva diminuzione passando dal 96,9% sugli accertamenti del 2010 al 19,1% del 2013.

L'Autorità portuale ha precisato in merito al rilascio e/o rinnovo delle concessioni demaniali di seguire la procedura ad evidenza pubblica, pubblicando l'istanza presso il proprio Albo pretorio e presso gli Albi pretori del comune di Manfredonia e della Capitaneria di Porto per la durata non inferiore ai venti giorni. Ha precisato altresì di aver adottato tra gli altri, un Regolamento sulle spese di istruttoria e pubblicità per istanze di concessione demaniale marittima e un Regolamento per la determinazione dei canoni demaniali.

Nel 2013 l'A.P. ha provveduto ad aggiornare le basi dati del S.I.D. (Sistema informativo del demanio marittimo) secondo quanto disposto dalla circolare del Ministro delle infrastrutture e dei trasporti dell'1/8/2012.

Nel corso del 2013 l'A.P. ha dato applicazione all'art.34 del D.L. 18 ottobre 2012, convertito, con modificazioni, nella L.221/2012, prorogando le concessioni rientranti nel settore turistico-ricreativo fino al 31/12/2020.

Il collegio dei revisori nel verbale n.2/2015 esaminando le concessioni assentite dall'Ente, ha rilevato 15 situazioni di morosità per un ammontare di euro 154.086 ed ha invitato il Commissario ad intraprendere le opportune iniziative per il recupero dei crediti.

## 6.5 Traffico portuale

Nel prospetto che segue sono riportati i dati aggregati relativi al traffico di merci e di passeggeri registrati nel porto di Manfredonia negli esercizi in esame, messi a confronto con i dati del 2009.

I dati degli esercizi 2010 e 2011 sono stati forniti dall'Ente.

4 Descrizione	2009 Tonnellate	2010 Tonnellate	2011 Tonnellate	2012 Tonnellate	2013 Tonnellate
Merce secche movimentate	668.413	678.522	514.413	654.446	491.967
Merci liquide movimentate	256.646	203.478	242.209	230.412	185.837
<b>Totale merci movimentate</b>	<b>925.059</b>	<b>882.000</b>	<b>756.622</b>	<b>884.858</b>	<b>677.804</b>
Merci secche + 10% merci liquide movimentate	694.078	271.330	538.634	677.487	510.551
Containers (T.E.U.) movimentati	0	0	0	0	0
Passeggeri imbarcati e sbarcati	0	0	0	0	0

Come emerge dal prospetto, il traffico delle merci segna un progressivo decremento nel quadriennio in esame. Il totale delle merci movimentate passa da 925.059 tonnellate del 2009 a 677.804 tonnellate del 2013, con un decremento del 27%, imputabile ad entrambe le categorie di merci.

L'A.P. fa presente in proposito che il Bacino Alti-fondali, deputato all'ormeggio delle navi mercantili, necessita di interventi di manutenzione straordinaria, di cui al progetto presentato al Consiglio Superiore dei Lavori Pubblici per un importo di circa 60 milioni di euro. Sono in corso incontri con il Comune di Manfredonia e la Regione Puglia finalizzati a reperire risorse finanziarie per i detti interventi.

Nel quadriennio 2010-2013, come già nel 2009, è stato assente il movimento passeggeri e containers.

## 7. Gestione finanziaria e patrimoniale

I rendiconti relativi agli anni in esame sono stati redatti in conformità al Regolamento di amministrazione e contabilità, adottato con delibera del Commissario n. 3 del 14 settembre 2007, approvato dal Ministero vigilante in data 27 marzo 2008, che affianca al sistema di contabilità finanziaria il sistema di contabilità economico patrimoniale e prevede il monitoraggio dei centri di costo e delle missioni istituzionali dell'Autorità portuale.

Il nuovo schema di rendiconto si compone sostanzialmente di tre parti: a) i dati delle risultanze finanziarie e di cassa, delle risultanze economico patrimoniali, della situazione amministrativa e dei risultati delle contabilità per centri di costo e per missioni; b) la nota integrativa, che contiene i criteri di valutazione e l'analisi di dettaglio dei bilanci e delle contabilità; c) la relazione sulla gestione del Commissario, che evidenzia l'andamento complessivo della gestione nell'esercizio.

Al rendiconto si accompagna la relazione del Collegio dei revisori dei conti, che esprime il parere di competenza in merito all'approvazione del bilancio consuntivo dell'esercizio.

Nella tabella che segue sono indicate le date dei provvedimenti di approvazione dei rendiconti 2010, 2011, 2012 e 2013, emessi dal Commissario Straordinario e dai Ministeri vigilanti.

ESERCIZI	COMMISSARIO	MINISTERO DELLE INFRASTRUTTURE E DEI TRASPORTI	MINISTERO DELL'ECONOMIA E DELLE FINANZE
2010	Delibera n. 13 del 23 maggio 2011	Nota n. 9883 del 14/7/2011	Nota n. 78101 del 7/7/2011
2011	Delibera n. 15 del 9 maggio 2012	Nota n. 9547 del 16/7/2012	Nota n. 60121 del 6/7/2012
2012	Delibera n. 11 del 31 maggio 2013	Nota n.3899 del 2/8/2013	Nota n. 63314 del 23/7/2013
2013	Delibera n. 31 del 24 aprile 2014	Nota n.8904 del 1/8/2013	Nota n. 62991 del 25/7/14

## 7.1 Dati significativi della gestione

Si antepone all'analisi della situazione finanziaria, amministrativa, economica e patrimoniale degli esercizi 2010, 2011, 2012 e 2013 un prospetto che espone i saldi contabili più significativi, posti a raffronto con quelli del 2009:

DESCRIZIONE	<i>(in euro)</i>				
	2009	2010	2011	2012	2013
a) Avanzo finanziario	10.052.412	28.183	105.190	-11.678.799	12.281
- saldo corrente	84.228	73.884	172.604	62.704	56.153
- saldo in c/capitale	9.968.284	-45.701	-67.414	-11.741.503	-43.872
b) Avanzo d'amministrazione	30.312.678	30.340.867	30.274.178	18.587.611	18.605.272
c) Avanzo economico	77.827	65.991	-7.842	44.753	43.326
d) Patrimonio netto	382.900	448.890	441.049	485.803	529.129

Dal prospetto si rileva come l'avanzo finanziario sia influenzato dal saldo dei movimenti in conto capitale, positivo nel 2009, per cui l'avanzo ammonta a 10 milioni di euro, negativo negli esercizi successivi, in particolare nel 2012 in cui raggiunge l'importo di 11,7 milioni di euro e determina un disavanzo finanziario di euro 11,6 milioni di euro. Il saldo di parte corrente è positivo nel quadriennio, ma per importi modesti.

L'avanzo di amministrazione rimane intorno ai trenta milioni di euro nel biennio 2010-2011, sostanzialmente stabile rispetto al 2009, mentre nel biennio 2012-2013 mostra un notevole decremento e si attesta sui 18,5 milioni di euro, per effetto del residuo passivo di circa 11,8 milioni di euro, derivante dalle somme impegnate per investimenti nel 2012 e non ancora pagate.

L'avanzo economico mostra un andamento decrescente nel quadriennio rispetto al 2009, fino a raggiungere nel 2013 una riduzione del 44% rispetto al 2009. L'esercizio economico si chiude nel 2011 con un disavanzo di euro 7.842.

Il patrimonio netto risulta in crescita rispetto al 2009 e passa dai 448.890 euro del 2010 ai 529.129 euro del 2013 per effetto degli avanzi economici, con l'eccezione del 2011 in cui registra una modesta diminuzione rispetto al 2010 a causa del disavanzo economico dell'esercizio ed ammonta ad euro 441.049.



## 7.2 Rendiconto finanziario. Andamento delle entrate accertate e delle spese impegnate

Nel prospetto che segue sono riportati i dati aggregati risultanti dai rendiconti finanziari 2010, 2011, 2012 e 2013, posti a raffronto con quelli del 2009:

### RENDICONTO FINANZIARIO – DATI AGGREGATI

ENTRATE	2009	2010	2011	2012	2013
	Accertamenti	Accertamenti	Accertamenti	Accertamenti	Accertamenti
<b>CORRENTI</b>	791.207	760.334	962.178	897.180	939.557
<b>IN CONTO CAPITALE</b>	10.000.000	0	0	0	0
<b>PARTITE DI GIRO</b>	143.094	103.165	110.606	133.711	141.785
<b>TOTALE</b>	10.934.301	863.499	1.072.784	1.030.891	1.081.342
SPESE	2009	2010	2011	2012	2013
	Impegni	Impegni	Impegni	Impegni	Impegni
<b>CORRENTI</b>	707.079	686.450	789.574	834.476	883.404
<b>IN CONTO CAPITALE</b>	31.716	45.701	67.414	11.741.503	43.872
<b>PARTITE DI GIRO</b>	143.094	103.165	110.606	133.711	141.785
<b>TOTALE</b>	881.889	835.316	967.594	12.709.690	1.069.061

Dal prospetto si rileva un incremento delle entrate correnti nel triennio 2011-2013, con il picco più elevato nel 2011, in cui si attestano ad euro 962.178.

Le entrate in conto capitale che nel 2009 ammontavano ad euro 10.000.000, nel quadriennio 2010-2013 risultano azzerate.

Nel complesso le entrate totali passano dai 10,9 milioni di euro del 2009 a poco più di 1 milione di euro del triennio 2011-2013.

Le spese correnti mostrano un andamento crescente e passano dai 707.079 euro del 2009 agli 883.404 euro del 2013.

Le spese in conto capitale si aggirano su importi modesti con eccezione del 2012 in cui risultano impegnati euro 11.741.503.

Complessivamente le spese passano dagli 881.889 euro del 2009 ai 1.069.061 euro del 2013, con l'eccezione del 2012 in cui si attestano a 12.709.690 euro.

Nel prospetto che segue vengono analizzate, più in dettaglio, le entrate accertate e le uscite impegnate nel quadriennio in esame, ponendo i dati a raffronto con quelli del 2009.





Le entrate correnti sono in aumento nel quadriennio in esame e passano dai 791.207 euro del 2009 ai 939.558 euro del 2013, con il picco massimo nel 2011 in cui ammontano ad euro 962.178.

L'aumento è stato determinato dall'incremento delle entrate tributarie e soprattutto dei redditi e proventi patrimoniali.

I redditi e proventi patrimoniali sono costituiti quasi interamente da canoni demaniali, che dopo la diminuzione del 2010 (-29%), aumentano del 102% nel 2011 per rimanere nel biennio 2012-2013 intorno ai 400.000 euro.

Le entrate non classificabili in altre voci sono costituite in gran parte dall'indennità di occupazione del posto di ormeggio delle navi in sosta al bacino alti fondali, dipendente dalla lunghezza delle navi e dalla durata dell'ormeggio.

Le entrate in conto capitale nel quadriennio in esame sono assenti, mentre nel 2009 erano costituite dai trasferimenti dallo Stato di cui alla legge 266/2005, pari a 10.000.000 euro.

Le partite di giro sono costituite perlopiù dalle trattenute erariali, previdenziali ed assistenziali effettuate dall'Ente sulle somme erogate al personale non dipendente, al Collegio dei revisori ed ai Commissari.

Le spese correnti registrano un progressivo incremento nel quadriennio dovuto alle spese di funzionamento ed in minor misura alle spese per prestazioni istituzionali ed ai trasferimenti passivi.

Nell'ambito delle spese di funzionamento, le spese per gli organi e per il personale dipendente sono state già illustrate nei relativi capitoli.

Nell'ambito delle spese per beni e servizi sono comprese anche le spese per alcuni contratti di somministrazione di lavoro a termine, tra cui un'unità assunta nel 2011 con la qualifica di responsabile Ufficio Tecnico con livello di quadro. Anche per effetto di tali contratti le spese per beni e servizi sono passate dai 22.230 euro del 2009 ai 91.403 euro del 2013.

Le uscite per prestazioni istituzionali rappresentano la posta maggiore delle spese correnti nel quadriennio esaminato, con valori superiori ai 300 mila euro; esse si riferiscono, per le poste maggiori, alle spese per la pulizia delle aree portuali, per la manutenzione dell'impianto di illuminazione, per il servizio di erogazione dell'energia elettrica e per il servizio di portierato del bacino Alti Fondali.

Nei trasferimenti passivi, in crescita nel triennio 2011-2013, sono iscritte le somme derivanti dai tagli di spesa imposti dalla normativa in materia di riduzione della spesa pubblica.

Le spese in conto capitale, costituite da interventi di manutenzione straordinaria si mantengono su valori modesti nel 2010, 2011 e 2013; nel 2012 sono state impegnati euro 11.741.503, relativi in gran parte ai “lavori di manutenzione straordinaria della pavimentazione delle banchine della rete di smaltimento delle acque meteoriche e nere e riordino dei sottoservizi del porto commerciale di Manfredonia”, aggiudicati per euro 11.400.000 a seguito di gara di appalto”.

Il collegio dei revisori, nelle relazioni ai rendiconti 2010-2013 ha accertato il rispetto dei limiti di spesa imposti dalle disposizioni di contenimento della spesa pubblica ed i relativi versamenti al bilancio dello Stato.

### **7.3 Situazione amministrativa e andamento dei residui**

I dati relativi alla situazione amministrativa e all'andamento dei residui sono contenuti nei prospetti che seguono:

SITUAZIONE AMMINISTRATIVA	2009		2010		2011		2012		2013	
<b>CONSISTENZA CASSA INIZIO ESERCIZIO</b>										
<b>RISCOSSIONI</b>		317.788	323.059	403.749	412.274	500.928				
In c/competenza	812.426		829.819		815.228		700.089		725.130	
In c/ residui	44.846	857.272	69.248	904.203	88.975	1.088.071	387.982	1.088.071	802.295	1.527.425
<b>PACAMENTI</b>										
In c/competenza	618.545		584.556		737.514		890.491		751.304	
In c/ residui	233.456	852.001	233.821	818.377	158.164	895.678	108.926	999.417	876.611	1.627.915
<b>CONSISTENZA CASSA FINE ESERCIZIO</b>										
		323.059	403.749	412.274	500.928	400.438				
<b>RESIDUI ATTIVI</b>										
Degli esercizi precedenti	20.223.581		30.276.203		30.049.014		29.913.837		29.434.775	
Dell'esercizio	10.121.875	30.345.456	33.679	30.309.882	257.556	30.306.570	327.776	30.241.613	356.212	29.790.987
<b>RESIDUI PASSIVI</b>										
Degli esercizi precedenti	92.493		122.004		214.586		335.730		11.268.397	
Dell'esercizio	263.345	355.838	250.760	372.764	230.080	444.666	11.819.200	12.154.930	317.756	11.586.153
<b>AVANZO D'AMMINISTRAZIONE</b>										
		30.312.677	30.340.867	30.274.178	18.587.611	18.605.272				
<b>Parte vincolata:</b>										
Manutenz.straord.opere: legge 266/2005:		30.000.000	30.000.000	29.940.012	18.200.000	18.200.000				
Spese mobili e arredi										
parte disponibile:		312.677	340.867	334.166	387.611	402.176				



## DISAGGREGAZIONE DEI RESIDUI

## RESIDUI ATTIVI

in euro

ENTRATE	CORRENTI	IN C/CAPITALE	PARTITE DI GIRO	TOTALI
<b>Residui all'1/1/2010</b>	<b>344.957</b>	<b>30.000.000</b>	<b>500</b>	<b>30.345.457</b>
riscossioni nell'anno	68.748	0	500	<b>69.248</b>
variazioni	-5	0	0	<b>-5</b>
rimasti da riscuotere	276.204	30.000.000	0	<b>30.276.204</b>
residui dell'esercizio	33.179	0	500	<b>33.679</b>
<b>totale residui al 31/12/2010</b>	<b>309.383</b>	<b>30.000.000</b>	<b>500</b>	<b>30.309.883</b>
<b>Residui all'1/1/2011</b>	<b>309.383</b>	<b>30.000.000</b>	<b>500</b>	<b>30.309.883</b>
riscossioni nell'anno	28.487	59.988	500	88.975
variazioni	-171.894	0	0	-171.894
rimasti da riscuotere	109.001	29.940.012	0	30.049.013
residui dell'esercizio	255.988	0	1.568	257.556
<b>totale residui al 31/12/2011</b>	<b>364.989</b>	<b>29.940.012</b>	<b>1.568</b>	<b>30.306.569</b>
<b>Residui all'1/1/2012</b>	<b>364.989</b>	<b>29.940.012</b>	<b>1.568</b>	<b>30.306.569</b>
riscossioni nell'anno	235.602	150.812	1.568	387.982
variazioni	-7.777	0	0	-7.777
rimasti da riscuotere	121.610	29.789.200	0	29.910.810
residui dell'esercizio	323.440	0	7.362	330.802
<b>totale residui al 31/12/2012</b>	<b>445.050</b>	<b>29.789.200</b>	<b>7.362</b>	<b>30.241.612</b>
<b>Residui all'1/1/2013</b>	<b>445.050</b>	<b>29.789.201</b>	<b>7.362</b>	<b>30.241.613</b>
riscossioni nell'anno	181.855	619.346	1.094	802.295
variazioni	-4.543	0	0	-4.543
rimasti da riscuotere	258.652	29.169.855	6.268	29.434.775
residui dell'esercizio	323.440	0	7.362	330.802
<b>totale residui al 31/12/2013</b>	<b>582.092</b>	<b>29.169.855</b>	<b>13.630</b>	<b>29.765.577</b>

<b>RESIDUI PASSIVI</b>				In euro	
<b>SPESE</b>	<b>CORRENTI</b>	<b>IN CONTO CAPITALE</b>	<b>PARTITE DI GIRO</b>	<b>TOTALI</b>	
<b>Residui all'1/1/2010</b>	<b>330.327</b>	<b>25.510</b>	<b>0</b>	<b>355.837</b>	
pagamenti nell'anno	208.310	25.510	0	233.820	
variazioni	-13	0	0	-13	
rimasti da pagare	122.004	0	0	122.004	
residui dell'esercizio	225.440	25.320	0	250.760	
<b>totale residui al 31/12/2010</b>	<b>347.444</b>	<b>25.320</b>	<b>0</b>	<b>372.764</b>	
<b>Residui all'1/1/2011</b>	<b>347.444</b>	<b>25.320</b>	<b>0</b>	<b>372.764</b>	
pagamenti nell'anno	132.848	25.316	0	158.164	
variazioni	-9	-4	0	-13	
rimasti da pagare	214.587	0	0	214.587	
residui dell'esercizio	230.080	0	0	230.080	
<b>totale residui al 31/12/2011</b>	<b>444.667</b>	<b>0</b>	<b>0</b>	<b>444.667</b>	
<b>Residui all'1/1/2012</b>	<b>444.667</b>	<b>0</b>	<b>0</b>	<b>444.667</b>	
pagamenti nell'anno	108.926	0	0	108.926	
variazioni	-9	0	0	-9	
rimasti da pagare	335.731	0	0	335.731	
residui dell'esercizio	276.147	11.543.009	44	11.819.200	
<b>totale residui al 31/12/2012</b>	<b>611.878</b>	<b>11.543.009</b>	<b>44</b>	<b>12.154.931</b>	
<b>Residui all'1/1/2013</b>	<b>611.878</b>	<b>11.543.009</b>	<b>44</b>	<b>12.154.931</b>	
pagamenti nell'anno	404.490	472.077	44	876.611	
variazioni	-7	-9.916	0	-9.923	
rimasti da pagare	207.381	11.061.016	0	11.268.397	
residui dell'esercizio	273.884	43.872	0	317.756	
<b>totale residui al 31/12/2013</b>	<b>481.265</b>	<b>11.104.888</b>	<b>0</b>	<b>11.586.153</b>	

L'avanzo di amministrazione ammontava nel 2009 ad euro 30.312.677, derivante dall'accumulo dei residui attivi relativi all'intero contributo di cui alla legge 266/2005, non ancora riscosso.

Trattandosi di un contributo vincolato dalla legge all'esecuzione di opere portuali, lo stesso è stato correttamente inserito nella parte vincolata dell'avanzo di amministrazione, per cui l'avanzo disponibile al 31 dicembre 2009 ammontava a 312.677 euro.

L'avanzo di amministrazione si mantiene intorno ai 30 milioni di euro anche nel biennio 2010-2011, mentre nel biennio 2012-2013 si riduce intorno ai 18,5 milioni di euro per effetto del residuo passivo di circa 11,8 milioni di euro, derivante dalle somme impegnate per investimenti nel 2012 e non ancora pagate. Di conseguenza a decorrere dal 2012 si riduce anche l'importo delle somme vincolate per lavori.

L'esame dei residui attivi 2010-2013 evidenzia che le poste in conto capitale, in conseguenza di quanto fin qui evidenziato, passano dal 99% del totale nel 2010 al 98% del totale nel 2013 e sono costituite dal più volte menzionato trasferimento da parte dello Stato per la realizzazione di opere portuali, ai sensi della legge n. 266/2005.

I residui attivi di parte corrente sono costituiti perlopiù da canoni di concessione.

Per quanto riguarda i residui passivi, la quasi totalità nel biennio 2010-2011 si riferisce a spese correnti per prestazioni istituzionali mentre nel biennio 2012-2013 prevalgono i residui in conto capitale (95% nel 2012 e 96% nel 2013).

#### **7.4 Conto economico**

Nella tabella che segue vengono esposti i dati del conto economico relativi agli esercizi 2010-2013, raffrontati con quelli del 2009:

	2009	2010	2011	2012	2013
<b>CONTO ECONOMICO</b>					
<b>A ) VALORE DELLA PRODUZIONE</b>					
1) Proventi e corrispettivi per la produzione delle prestazioni e servizi	789.694	757.977	954.462	895.626	940.300
2) Variazioni delle rimanenze prodotti in corso di lavorazione, semilavorati e finiti					
3) Variazioni di lavori in corso su ordinazione					
4) Incrementi di immobilizzazioni per lavori interni					
5) Altri ricavi e proventi, con separata indicazione contrib. competenza dell'esercizio					
<b>Totale valore della produzione (A)</b>	<b>789.694</b>	<b>757.977</b>	<b>954.462</b>	<b>895.626</b>	<b>940.300</b>
<b>B) COSTI DELLA PRODUZIONE</b>					
6) per materie prime, sussidiarie, consumo e merci	1.126	836	665	1.126	1.044
7) per servizi	300.728	361.606	394.926	436.893	436.161
9) per il personale	405.215	320.941	363.344	356.403	389.655
10) Ammortamenti e svalutazioni	6.312	7.132	8.560	10.183	11.741
11) variazioni delle rimanenze di materie prime, di consumo e merci	0	0	0	0	0
14) Oneri diversi di gestione	0	2.700	30.647	40.053	56.544
<b>TOTALE COSTI DELLA PRODUZIONE (B)</b>	<b>713.381</b>	<b>693.215</b>	<b>798.142</b>	<b>844.658</b>	<b>895.145</b>
Differenza tra valore e costo della produzione (A-B)	76.313	64.762	156.320	50.968	45.155
<b>C) PROVENTI ED ONERI FINANZIARI</b>					
16) Proventi diversi dai precedenti	1.513	1.220	7.716	1.554	2.708
17) Interessi ed altri oneri finanziari	10	4		1	
<b>TOTALE PROVENTI ED ONERI FINANZIARI</b>	<b>1.503</b>	<b>1.216</b>	<b>7.716</b>	<b>1.553</b>	<b>2.708</b>
<b>D) RETTIFICHE DI VALORE DI ATTIVITA' FINANZIARIE</b>					
<b>TOTALE RETTIFICHE DI VALORE (D)</b>	<b>0</b>	<b>0</b>	<b>0</b>	<b>0</b>	<b>0</b>
<b>E) PROVENTI ED ONERI STRAORDINARI</b>					
22) Sopravvenienze attive ed insussistenze del passivo derivanti dalla gestione residui	11	13	9	9	290
23) Sopravvenienze passive ed insussistenze dell'attivo derivanti dalla gestione residui			171.887	7.777	4.827
<b>TOTALE DELLE PARTITE STRAORDINARIE (E)</b>	<b>11</b>	<b>13</b>	<b>-171.878</b>	<b>-7.768</b>	<b>-4.537</b>
Risultato prima delle imposte	77.827	65.991	-7.842	44.753	43.326
Imposte dell'esercizio	0	0	0	0	0
Avanzo/Disavanzo economico	77.827	65.991	-7.842	44.753	43.326

Il conto economico 2010 si chiude con un avanzo di euro 65.991, derivante dalla somma del risultato operativo per euro 64.762 (valore della produzione –costo della produzione), i proventi finanziari pari ad euro 1.216 ed i proventi straordinari per euro 13.

Il conto economico 2011 si chiude con un disavanzo di euro 7.842 derivante dalla somma algebrica tra il risultato operativo pari ad euro 156.320, i proventi finanziari pari ad euro 7.716 e le partite straordinarie pari ad euro 171.878.

Il conto economico 2012 si chiude con un avanzo di euro 44.753, derivante dalla somma algebrica tra il risultato operativo per euro 50.968, i proventi finanziari pari ad euro 1.553 e gli oneri straordinari pari ad euro 7.768.

Il conto economico 2013 si chiude con un avanzo di euro 43.326, derivante dalla somma algebrica tra il risultato operativo pari ad euro 45.155, i proventi finanziari pari ad euro 2.708 e gli oneri straordinari pari ad euro 4.536.

Rispetto al 2009, in cui l'avanzo economico ammontava ad euro 77.827, si riscontra un trend decrescente, determinato in buona parte da un incremento dei costi di produzione maggiore rispetto all'incremento del valore della produzione.

Il valore della produzione è costituito dai proventi e corrispettivi per prestazioni e servizi le cui voci maggiori sono costituite dai canoni demaniali e dalle tasse portuali. Ha un andamento crescente nel quadriennio e passa dai 757.977 euro del 2010 ai 940.300 euro del 2013.

Per quanto riguarda i costi della produzione le voci maggiori sono costituite dalle spese per prestazioni istituzionali e servizi e dalle spese per il personale. Le prime risultano in crescita nel quadriennio e passano dai 361.606 euro del 2010 ai 436.161 euro del 2013.

Il costo del personale è costituito per la gran parte dalle spese per gli organi ed è in crescita nel quadriennio, passando dai 320.941 euro del 2010 ai 389.655 euro del 2013, anche se si mantiene su valori inferiori al 2009, in cui ammontava a 300.728 euro.

Complessivamente i costi della produzione crescono dai 693.215 euro del 2010 agli 895.145 euro del 2013, determinando un differenziale (valore della produzione-costi della produzione) decrescente (ad eccezione del 2011), anche rispetto al 2009.

## **7.5 Lo stato patrimoniale**

Il prospetto che segue espone lo stato patrimoniale degli esercizi del quadriennio 2010-2013 posti a raffronto con i valori del 2009:

XVII LEGISLATURA - DISEGNI DI LEGGE E RELAZIONI - DOCUMENTI - DOC. XV, N. 305

ATTIVITA'	2009	2010	2011	2012	2013
<b>IMMOBILIZZAZIONI</b>					
Immobilizzazioni immateriali					
1) Concessioni, licenze, marchi e diritti simili					
2) Immobilizzazioni in corso ed acconti	53.812	74.999	72.433	69.869	293.937
3) Manutenz.straord.e migliorie su beni di terzi	11.642	8.762	5.882	3.002	1.562
4) Altre	65.454	83.761	78.315	72.871	295.499
Totale					*
Immobilizzazioni materiali					
1) Terreni e fabbricati			23.701	22.537	19.643
3) Attrezzature industriali e commerciali		19.750	61.236	258.289	631.264
4) Automezzi e motomezzi					
5) Immobilizzazioni in corso	4.768	4.511	3.621	1.537	144
6) Diritti reali di godimento					
7) Altri beni	4.768	24.261	88.558	282.363	651.051
Totale					
Immobilizzazioni finanziarie con separata indicazione degli importi esigibili entro					
Totale	0	0	0	0	0
<b>TOTALE IMMOBILIZZAZIONI</b>	<b>70.222</b>	<b>108.022</b>	<b>166.873</b>	<b>355.234</b>	<b>946.550</b>
<b>ATTIVO CIRCOLANTE</b>					
I Rimanenze					
Totale	0	0	0	0	0
II Residui attivi ,con separata indicazione imp. Esig.. oltre l'es succ.					
1) Crediti verso utenti , clienti ecc	344.957	309.382	365.557	451.362	620.115
4) Crediti verso lo Stato ed altri soggetti pubblici	30.000.000	30.000.000	29.940.012	29.789.201	29.169.855
<b>TOTALE RESIDUI ATTIVI</b>	<b>30.344.957</b>	<b>30.309.382</b>	<b>30.305.569</b>	<b>30.240.563</b>	<b>29.789.970</b>
IV Disponibilità liquide	323.058	403.749	412.274	500.928	400.439
<b>TOTALE ATTIVO CIRCOLANTE</b>	<b>30.668.015</b>	<b>30.713.131</b>	<b>30.717.843</b>	<b>30.741.491</b>	<b>30.190.409</b>
<b>RATEI E RISCONTI</b>					
<b>TOTALE ATTIVITA'</b>	<b>30.738.237</b>	<b>30.821.153</b>	<b>30.884.716</b>	<b>31.096.725</b>	<b>31.136.959</b>



PASSIVITA'	2009	2010	2011	2012	2013
<b>PATRIMONIO NETTO</b>					
I Fondo di dotazione					
II Riserve obbligatorie e derivanti da leggi					
III Altre riserve distintamente indicate					
riserve statutarie					
riserve da arrotondamento					
VIII Avanzi (disavanzi) economici portati a nuovo	305.073	382.899	448.890	441.049	485.803
IV Avanzi (disavanzi) economici di esercizio	77.827	65.991	-7.841	44.754	43.326
<b>TOTALE PATRIMONIO NETTO</b>	<b>382.900</b>	<b>448.890</b>	<b>441.049</b>	<b>485.803</b>	<b>529.129</b>
<b>CONTRIBUTI IN CONTO CAPITALE</b>					
Totale	0	0	0	0	0
<b>FONDI PER RISCHI ED ONERI</b>					
3) per altri rischi ed oneri futuri	0	0	0	0	0
<b>TOTALE FONDI PER RISCHI ED ONERI</b>	<b>0</b>	<b>0</b>	<b>0</b>	<b>0</b>	<b>0</b>
<b>TRATTAMENTO DI FINE RAPPORTO</b>					
	0	0	0	0	0
<b>RESIDUI PASSIVI (con separata indicazione degli importi esigibili oltre l'esercizio)</b>					
5) debiti verso fornitori	355.338	372.264	443.666	610.922	611.281
8) debiti tributari					
9) debiti verso istituti di prev e sicurezza sociale					
10) debiti verso terzi per prestazioni ricevute					
11) debiti diversi					
<b>TOTALE RESIDUI PASSIVI</b>	<b>355.338</b>	<b>372.264</b>	<b>443.666</b>	<b>610.922</b>	<b>611.281</b>
<b>RATEI E RISCONTI</b>					
1) Ratei passivi	30.000.000	30.000.000	30.000.000	30.000.000	29.996.549
2) Risconti passivi					
<b>TOTALE RATEI E RISCONTI</b>	<b>30.000.000</b>	<b>30.000.000</b>	<b>30.000.000</b>	<b>30.000.000</b>	<b>29.996.549</b>
<b>TOTALE PASSIVITA'</b>	<b>30.738.238</b>	<b>30.821.154</b>	<b>30.884.715</b>	<b>31.096.725</b>	<b>31.136.959</b>

Il patrimonio netto risulta in crescita rispetto al 2009 e passa dai 448.890 euro del 2010 ai 529.129 euro del 2013 per effetto degli avanzi economici, con l'eccezione del 2011 in cui registra una modesta diminuzione rispetto al 2010 a causa del disavanzo economico dell'esercizio ed ammonta ad euro 441.049.

Il totale delle attività si mantiene superiore ai 30 milioni di euro per tutto il quadriennio, così come nel 2009, a causa dell'iscrizione in bilancio del credito verso lo Stato per il contributo ex lege n.266/2005, più volte menzionato nel presente referto.

Anche il totale delle passività è determinato in larga parte dall'iscrizione di tale contributo tra i risconti passivi. L'ammontare delle passività (comprehensive del patrimonio netto), varia dai 30.372.264 euro del 2010 ai 31.136.959 euro del 2013.

## 8. Considerazioni conclusive

L'Autorità portuale di Manfredonia, istituita con l'art. 4, comma 65 della legge 24 dicembre 2003, n. 350 (finanziaria 2004), è stata soppressa con DPR del 12 ottobre 2007, per carenza dei necessari requisiti di traffico previsti dalla legge. A seguito di ricorso, il provvedimento di soppressione è stato dapprima sospeso in via cautelare, con conseguente cessazione del Commissario liquidatore già nominato in data 22 ottobre 2007 e reintegro del Commissario e del Commissario aggiunto, a far data dal 21 gennaio 2008 e, successivamente è stato annullato con sentenza del TAR Lazio in data 13/12/2011, confermata anche in sede di appello dal Consiglio di Stato nel 2014.

L'Ente non è dotato degli Organi di amministrazione previsti dalla legge 84/1994 (Presidente, Comitato portuale, Segretariato generale), pur disponendo dell'organo di controllo, costituito dal Collegio dei revisori dei conti. E' inoltre sprovvisto di pianta organica e di personale proprio, avvalendosi per lo svolgimento dell'attività di istituto di collaboratori esterni.

L'Autorità non è ancora dotata di un Piano regolatore portuale, né ha ottenuto il richiesto allargamento della circoscrizione territoriale.

Il volume di traffico resta, nel quadriennio esaminato, come già nel triennio precedente, largamente al di sotto del limite minimo stabilito dalla legge n. 84 del 1994 (tre milioni di tonnellate annue al netto del 90% delle rinfuse liquide o 200.000 Twenty Feet Equivalent – TEU) per la costituzione e il mantenimento delle Autorità portuali.

Le entrate per canoni demaniali mostrano un incremento degli accertamenti nel quadriennio, passando dai 255.694 euro del 2010 ai 407.911 euro del 2013, evidenziando peraltro una progressiva diminuzione degli importi riscossi che passano dal 96,9% sugli accertamenti di entrata per canoni del 2010 al 19,1% del 2013.

L'Autorità portuale non ha avviato le procedure di gara in tempo utile per garantire la continuità del servizio di raccolta rifiuti dalle navi e di pulizia degli specchi acquei e del servizio di portierato ai fini della Security; il collegio dei revisori ha rilevato la non coerenza della proroga con i principi generali desumibili dalla normativa vigente ed ha invitato l'Ente ad avviare con urgenza le procedure di gara.


Per ciò che concerne i dati strettamente contabili, i risultati finanziari mostrano un andamento decrescente nel quadriennio, fortemente influenzato dai saldi negativi delle poste in conto capitale, che determinano nel 2012 un disavanzo di euro 11.678.799. L'esercizio 2013 si chiude con un avanzo di euro 12.281, a fronte dei 10.052.412 euro del 2009.

L'avanzo di amministrazione si attesta sui trenta milioni di euro nel biennio 2010-2011, sostanzialmente stabile rispetto al 2009, mentre nel biennio 2012-2013 mostra un notevole decremento ed ammonta a circa 18,5 milioni di euro.

Il risultato economico, di segno positivo ad eccezione del 2011, mostra un andamento decrescente nel quadriennio, fino a raggiungere nel 2013, in cui ammonta ad euro 43.326, una riduzione del 44% rispetto al 2009.

Il patrimonio netto, ad eccezione del 2011, risulta in crescita per effetto degli avanzi economici e passa dai 382.900 euro del 2009 ai 529.129 euro del 2013.

La Corte ribadendo le notazioni critiche già formulate nei precedenti referti, richiama l'attenzione del Ministero vigilante sulla necessità che la posizione dell'Autorità portuale di Manfredonia venga al più presto definita. Appare infatti indubbio che, in assenza di personale proprio, di idonei strumenti operativi e gestionali e di ridottissimi volumi di traffico, la gestione commissariale in atto non sembra rispondere agli scopi per cui sono state istituite le Autorità portuali.



## **APPENDICE NORMATIVA**

## Appendice normativa

*Settore portualità: principali disposizioni normative emanate in materia di organizzazione funzioni e attività delle Autorità Portuali.*

Ai fini di un opportuno inquadramento normativo, si riportano nella presente appendice le norme di principale rilievo in materia di portualità, con esclusione dei provvedimenti più recenti, la cui esposizione è stata anticipata nel capitolo 2.

Permangono, anche per gli anni in esame, le limitazioni di cui all'art. 1, commi 9, 10 e 11 della legge 23 dicembre 2005, n. 266 (come modificati dall'art. 27 del sopra citato decreto legge 4 luglio 2006, n. 223 e della relativa legge di conversione 4 agosto 2006, n. 248 e dall'art. 61 del D.L. n. 112/2008 convertito in L. 6/8/2008 n. 133) relative alle spese per studi e incarichi di consulenza, alle spese per relazioni pubbliche, convegni, mostre, pubblicità e rappresentanza nonché alle spese relative alle autovetture. Tali spese, a decorrere dall'anno 2011, sono oggetto di limitazioni anche per effetto delle disposizioni di cui all'art. 6 ("riduzione dei costi degli apparati amministrativi") del D.L. 78/2010 convertito con legge 122/2010.

Le economie derivanti sono da versare al bilancio dello Stato (comma 21).

Altre spese soggette al limite sono quelle per la manutenzione degli immobili utilizzati dall'Ente (art. 2, commi 618-623, legge 244/2007, come modificato dall'art. 8, della legge 122/2010, di conversione del D.L. 78/2010).

Ulteriori riduzioni della spesa per l'anno 2013 e 2014 sono state introdotte dalla legge n.135/2012 e dalla legge 228/2013.

A seguito di quanto disposto in materia di autonomia finanziaria dall'art. 1, commi 982 e seguenti della legge 27 dicembre 2006, n. 296 (finanziaria 2007) alle Autorità portuali viene attribuito il gettito della tassa erariale (di cui all'art. 2, comma 1 del D.L. 28 febbraio 1974, n. 47 convertito con modificazioni dalla legge 16 aprile 1974, n. 117 e successive modificazioni) e delle tasse di ancoraggio (di cui al Capo 1, titolo 1 della legge 9 febbraio 1963, n. 82 e successive modificazioni), in aggiunta al gettito della tassa sulle merci sbarcate e imbarcate (di cui al Capo 3 della legge 9 febbraio 1963, n. 82 e all'art. 1 della legge 5 maggio 1976, n. 355 e successive modificazioni ed integrazioni), già devoluto nella sua interezza a partire dall'anno 2006.

La stessa disposizione ha per contro soppresso gli stanziamenti relativi ai contributi destinati alle Autorità portuali per la manutenzione dei porti, previsti dall'art. 6, comma 1 lett. b) della legge n. 84 del 1984.

Con DPR 28 maggio 2009, n. 107, recante "regolamento concernente la revisione della disciplina delle tasse e dei diritti marittimi", la tassa e la sovrattassa di ancoraggio, dovute dalle navi che compiono operazioni commerciali in un porto, rada o spiaggia dello Stato sono state accorpate in un'unica tassa, denominata "tassa di ancoraggio"; la tassa erariale e quella portuale sulle merci imbarcate e sbarcate sono state accorpate in un unico tributo denominato "tassa portuale", del quale è stato previsto l'adeguamento graduale nel triennio 2009/2011.

Allo scopo di fronteggiare la crisi di competitività dei porti italiani, la legge 26 febbraio 2010, n. 25, di conversione del decreto legge 30 dicembre 2009, n. 194, recante proroga di termini previsti da disposizioni legislative, ha differito la decorrenza di tale adeguamento all'1/12/2012.

Con lo stesso provvedimento legislativo è stato consentito alle Autorità portuali, per il biennio 2010 e 2011 e nelle more della piena attuazione della loro autonomia finanziaria, di stabilire variazioni in aumento fino ad un tetto massimo pari al doppio della misura delle tasse di ancoraggio e portuale, così come adeguate ai sensi del sopra citato regolamento, nonché in diminuzione fino all'azzeramento delle singole tasse medesime.

Tale facoltà è stata prorogata a tutto il 2012 dall'art. 11 del D.L. 29 dicembre 2011, n. 216, convertito in legge 24 febbraio 2012, n. 14.

La legge ha previsto che ciascuna Autorità, a copertura delle eventuali minori entrate derivanti dalle disposizioni sopra citate, operi una corrispondente riduzione delle spese correnti, ovvero, nell'ambito della propria autonomia impositiva e tariffaria, un corrispondente aumento delle entrate, dandone adeguata illustrazione nelle relazioni al bilancio di previsione e al conto consuntivo.

Di fronte alle difficoltà di applicazione di tale norma da parte delle Autorità portuali, per la sostanziale incomprimibilità delle spese correnti e la concreta impraticabilità di un aumento dei canoni di concessione, fatte rilevare dal MIT con note del 2/7 e 15/7/2010, il MEF, con nota del 2 agosto 2010, ha condiviso l'esigenza di uno specifico intervento legislativo, teso ad una migliore formulazione dei contenuti della norma in questione.

L'art. 3 della legge finanziaria per l'anno 2008, (L. n. 244 del 24 dicembre 2007), al comma 27 ha stabilito che le amministrazioni di cui all'art. 1 del decreto legislativo 30 marzo 2001, n. 165 (tra le quali rientrano gli enti pubblici non economici e, quindi, anche le Autorità portuali, come da ultimo affermato dal Consiglio di Stato nella pronuncia n. 05248 del 9/10/2012), debbono dismettere le loro

partecipazioni in società che non siano strettamente necessarie per lo svolgimento dei loro fini istituzionali. Il successivo comma 28 di detto articolo prescrive che l'assunzione di nuove partecipazioni ed il mantenimento delle attuali debbono essere autorizzate dall'organo competente, con delibera motivata in ordine alla sussistenza o meno dei presupposti di cui al precedente comma 27, da inoltrarsi alla Corte dei conti; a tal fine, viene fissato il termine di trentasei mesi dalla data di entrata in vigore della legge (termine così modificato dall'art. 71, comma 1 della legge 18 giugno 2009, n.69), entro il quale le amministrazioni interessate, nel rispetto delle procedure ad evidenza pubblica, debbono cedere a terzi le società e le partecipazioni vietate a norma del precedente comma 27.

Infine, l'art. 4, comma 6 del decreto legge 25 marzo 2010, n. 40 convertito con modificazioni nella legge 22 maggio 2010, n. 73, ha istituito, presso il Ministero delle infrastrutture e dei trasporti, il "Fondo per le infrastrutture portuali", destinato a finanziare le opere infrastrutturali nei porti di rilevanza nazionale, con una dotazione iniziale di 80 milioni di euro. Nella ripartizione delle risorse, come precisato nell'ultimo periodo del citato comma, debbono essere privilegiati "progetti già approvati, diretti alla realizzazione di opere immediatamente cantierabili, finalizzate a rendere le strutture operative funzionali allo sviluppo dei traffici".

In sede di conversione del decreto legge è stato introdotto il comma 8 bis, con il quale viene prevista la possibilità di revoca dei fondi statali trasferiti o assegnati alle Autorità portuali per la realizzazione di opere infrastrutturali, se non utilizzati entro il quinto anno dall'avvenuto trasferimento o assegnazione. Il D.L. 225/2010, convertito nella legge 26 febbraio 2011, n.10, ha abrogato tale ultima disposizione statuendo che entro il termine del 15 marzo 2011 sono revocati i fondi statali trasferiti o assegnati alle Autorità portuali per la realizzazione di opere infrastrutturali, a fronte dei quali non sia stato pubblicato il bando di gara per l'assegnazione dei lavori entro il quinto anno dal trasferimento o assegnazione. Ha inoltre rinviato a successivi decreti del Ministro delle Infrastrutture, emanati di concerto con il Ministro delle finanze, la ricognizione dei finanziamenti revocati e l'individuazione della quota degli stessi che deve essere riassegnata alle Autorità portuali, secondo criteri di priorità stabiliti per il 2011 dalla stessa legge e per il 2012 e 2013 da individuarsi nei decreti medesimi, per progetti cantierabili, compatibilmente con i vincoli di finanza pubblica. In caso di mancato avvio dell'opera, decorsi centottanta giorni dall'aggiudicazione definitiva del bando di gara, il finanziamento si intende revocato ed è riassegnato con le medesime modalità sopra descritte. Da tali disposizioni sono stati espressamente esclusi i fondi assegnati per opere in scali marittimi amministrati dalle Autorità portuali ricompresi in siti di bonifica di interesse nazionale ai sensi dell'art. 1 della legge n.426/1998.



Il decreto legge 31 maggio 2010, n. 78, convertito nella legge 30/7/2010, n. 122, ha introdotto nuove misure di contenimento delle spese sostenute dalle pubbliche amministrazioni inserite nel conto economico consolidato della P.A., come individuate dall'Istat ai sensi dell'art. 1 della legge n. 196/2009, ritenute dal MEF applicabili alle Autorità portuali in quanto ricomprese in tale elenco.

In particolare l'art. 9, commi 1 e 2 del D.L. 78/2010, prevede limitazioni e riduzioni dei trattamenti economici del personale dipendente delle anzidette amministrazioni per il triennio 2011-2013.

Come risulta dalla nota del Ministero delle Infrastrutture del 23/5/2011, l'applicabilità di dette limitazioni alle Autorità portuali era stata sospesa in attesa dell'esito del ricorso al TAR del Lazio promosso dall'Autorità portuale di Napoli avverso l'atto ministeriale di approvazione del bilancio 2011, contenente la prescrizione dell'applicabilità di tali norme alle Autorità portuali; in sede di esame dell'istanza cautelare contenuta nel ricorso il TAR del Lazio aveva disposto la sospensione degli atti impugnati in attesa della trattazione del merito. In data 24 maggio 2012 la terza Sezione del TAR Lazio, nel respingere il ricorso, ha ritenuto che le misure previste dall'art. 9, commi 1 e 2 del D.L. 78/2010 si applichino alle Autorità portuali, essendo le stesse inserite nel conto economico consolidato della P.A.

La normativa riguardante le riduzioni delle dotazioni organiche delle pubbliche amministrazioni, da ultimo disciplinata dall'articolo 2, comma 1 del decreto legge 6 luglio 2012, n. 95, convertito dalla legge 7 agosto 2012, n. 135, è stata ritenuta, con D.P.C.M. 22 gennaio 2013<sup>2</sup>, non direttamente applicabile alle Autorità Portuali, in quanto riferibile alle dotazioni organiche di personale rientrante nella disciplina del decreto legislativo 30 marzo 2001, n. 165. Ciò in quanto, secondo il D.P.C.M., "la legge 28 gennaio 1994, n. 84, di riordino della legislazione in materia portuale, detta una disciplina speciale per le Autorità Portuali prevedendo: a) all'articolo 6, comma 2, che a tali enti pubblici non economici non si applicano sia le disposizioni di cui alla legge 20 marzo 1975, n. 70, e successive modificazioni, sia le disposizioni di cui al decreto legislativo 30 marzo 2001, n. 165, e successive modificazioni; b) all'articolo 10, comma 6, che il rapporto di lavoro del relativo personale delle autorità portuali è di diritto privato ed è disciplinato dalle disposizioni del codice civile libro V - titolo I - capi II e III, titolo II - capo I, e dalle leggi sui rapporti di lavoro subordinato nell'impresa, specificando che il suddetto rapporto è regolato da appositi contratti collettivi nazionali di lavoro".

Rimane ferma, secondo il D.P.C.M. citato, anche per le Autorità Portuali, l'applicazione di misure di contenimento della spesa di personale a cui devono attenersi tutte le amministrazioni pubbliche.

<sup>2</sup> Registrato alla Corte dei conti in data 18 marzo 2013.

Da ultimo, il D.P.R. 4 settembre 2013, n.122, ha prorogato fino al 31/12/2014 le disposizioni recate dall'art.9, comma 1 del D.L. 78/2010, convertito nella legge n. 122/2010. Ha stabilito inoltre che si dà luogo alla contrattazione collettiva per gli anni 2013-2014 del personale dipendente delle amministrazioni pubbliche così come individuate ai sensi dell'art.1, comma 2, della legge n. 196/2009, per la sola parte normativa e senza possibilità di recupero per la parte economica. Inoltre ha escluso per il medesimo personale il riconoscimento degli incrementi contrattuali eventualmente previsti a decorrere dall'anno 2011, senza possibilità di recupero.

Si riportano le ulteriori misure legislative adottate, in materia di portualità, negli anni 2011 - 2012. Per quanto concerne il tema della liberalizzazione e della regolazione del settore dei trasporti, l'intervento più significativo è contenuto nel D.L. n. 201/2011, convertito nella L. n.214/2011, così come modificato dall'articolo 36 della legge n. 27 del 24 marzo 2012 di conversione del D.L. 24 gennaio 2012 n.1. Tale provvedimento prevede di assoggettare l'intero settore dei trasporti a un'unica Autorità indipendente di regolazione, da istituire nell'ambito delle autorità di regolazione dei servizi di pubblica utilità di cui alla L. n. 481/1995.

Con riferimento al tema della connessione fra il sistema portuale e la rete logistica nazionale, si segnala la disposizione contenuta nell'art.46 della legge menzionata, secondo cui le Autorità portuali possono costituire sistemi logistici e intervenire attraverso atti d'intesa e di coordinamento con le Regioni, le Province e i Comuni interessati nonché con i gestori delle infrastrutture ferroviarie.

Nel decreto legge n. 24 gennaio 2012, n. 1, convertito nella legge 24 marzo 2012, n. 27 si prevede, inoltre:

- una nuova disposizione (art.48) in materia di dragaggi funzionale alla realizzazione di operazioni di escavo nei porti italiani che consentano di accogliere navigli di grandi dimensioni;
- il medesimo trattamento per quanto concerne l'applicazione della tassa di ancoraggio e delle tasse portuali per i trasporti fra porti nazionali e quelli fra scali nazionali e porti di altri stati membri dell'Unione europea;
- l'introduzione di misure per la semplificazione nella redazione e accelerazione dell'approvazione dei progetti.

In materia di finanziamento delle opere portuali deve essere segnalata la c.d. legge di Stabilità 2012 ( L. n. 183/2011) nella parte in cui ha previsto, per il solo anno 2012, che il finanziamento pubblico delle opere portuali possa derivare dalle risorse del "Fondo per le infrastrutture portuali", ad integrazione di quelle provenienti dalla revoca dei finanziamenti trasferiti o assegnati alle Autorità

portuali che non abbiano ancora pubblicato il bando per i lavori di realizzazione delle opere infrastrutturali entro il quinto anno.

Tali risorse, in base ad appositi decreti attuativi, dovrebbero essere allocate alle Autorità portuali:

- che abbiano attivato investimenti con contratti già sottoscritti o con bandi di gara già pubblicati;
- i cui porti siano specializzati nell'attività di *transshipment*;
- che presentino progetti cantierabili nel limite delle disponibilità residuali.

Sempre con riferimento al finanziamento delle infrastrutture, la legge di stabilità 2012 è intervenuta ulteriormente con misure volte ad incentivare la partecipazione di capitali privati per la realizzazione delle opere infrastrutturali.

In particolare, è stata prevista la possibilità di finanziare le infrastrutture mediante defiscalizzazione, ovvero prevedendo agevolazioni fiscali (in alternativa al contributo pubblico in conto capitale) in favore di soggetti concessionari che intendano realizzare le nuove infrastrutture in *project financing*.

Con il decreto 201/2011, convertito nella legge 214/2011, la possibilità di finanziamento mediante defiscalizzazione è stata estesa alle opere di infrastrutturazione per lo sviluppo e l'ampliamento dei porti e dei collegamenti stradali e ferroviari inerenti i porti nazionali appartenenti alla rete strategica trans-europea di trasporto essenziale, c.d. core TEN-T network.

Il decreto legge 1/2012, convertito nella legge 27/2012, a sua volta, ha integrato il quadro normativo prevedendo, fra le misure a sostegno di capitali privati, il riconoscimento dell'extra-gettito IVA alle società di progetto per il finanziamento delle grandi opere infrastrutturali portuali. Tale misura è applicabile per un periodo non superiore a 15 anni e per una quota pari al 25% dell'incremento del gettito generato dalle importazioni riconducibili all'infrastruttura stessa.

Devono, infine, segnalarsi alcune disposizioni, contenute nel D.L. 22 giugno 2012, n. 83, convertito nella legge 7 agosto 2012, n. 134.

In particolare, l'art 2, che modifica la disciplina degli incentivi alla realizzazione di infrastrutture introdotti dall'art.18 della legge n. 183 del 2011 (legge di stabilità 2012), interviene in ambito portuale, sopprimendo la norma che subordinava l'attribuzione del maggior gettito IVA registrato per la nuova opera all'andamento del gettito dell'intero sistema portuale nazionale.

L'art 14 istituisce un fondo per interventi infrastrutturali nei porti alimentato, nel limite di 70 milioni di euro annui, con la destinazione, su base annua, dell'uno per cento del gettito dell'IVA e delle accise riscosse nei porti e negli interporti rientranti nelle circoscrizioni delle autorità portuali.

L'ammontare dell'IVA, come sopra dovuta, è quantificata dal MEF che determina altresì la quota da iscrivere al Fondo (co. 2) che, con decreto interministeriale, è ripartito attribuendo a ciascun porto una somma corrispondente all'80 per cento del gettito IVA prodotto nel porto e ripartendo il restante 20 per cento tra gli altri porti, tenendo conto delle previsioni dei rispettivi piani operativi e dei piani regolatori portuali.

Con il comma 5, si prevede inoltre che per la realizzazione delle opere e degli interventi contemplati dalla norma, le Autorità portuali possano far ricorso a forme di compartecipazione del capitale privato secondo la disciplina della tecnica di finanza di progetto stipulando contratti di finanziamento a medio e lungo termine con istituti di credito nazionale ed internazionali abilitati, inclusa la cassa depositi e prestiti. Il comma 6 dispone l'abrogazione dei commi da 247 a 250 dell'art.1 della legge 244/2007. Con il comma 7 si prevede infine che alla copertura dell'onere nascente dall'esigenza di assicurare la dotazione del fondo, valutato in 70 milioni di euro annui, si provveda con la corrispondente riduzione dell'autorizzazione di spesa di cui all'art.13 co. 12 della legge n. 67/1988.

L'art.15 modifica la previsione, di cui al comma 2-undecies dell'articolo 2 del decreto-legge n. 225 del 2010, della non applicazione della revoca ai fondi trasferiti o assegnati alle Autorità portuali per il finanziamento di opere in scali marittimi da esse amministrati ricompresi in siti di bonifica di interesse nazionale, limitandone l'applicazione ai fondi trasferiti ed imputati ad opere i cui bandi di gara sono stati pubblicati alla data di entrata in vigore del decreto stesso. I finanziamenti non rientranti nella predetta fattispecie sono revocati e le relative risorse sono destinate alle finalità recate dal medesimo art.2, comma 2-novies.

E' utile rammentare la sopravvenuta disposizione, contenuta nel D.L. 95/2012, convertito nella legge 135/2012, il quale, all'art. 8, comma 3, prevede ulteriori misure di contenimento e riduzione della spesa per consumi intermedi, statuendo che i trasferimenti dal bilancio dello Stato agli enti dotati di autonomia finanziaria, inseriti nel conto economico consolidato della pubblica amministrazione, sono ridotti in misura pari al 5 per cento nell'anno 2012 e al 10 per cento a decorrere dall'anno 2013 della spesa sostenuta per consumi intermedi nell'anno 2010.

**AUTORITÀ PORTUALE DI MANFREDONIA**

**ESERCIZIO 2010**



RELAZIONE DEL COMMISARIO STRAORDINARIO





## DELIBERA n.13 del 23 maggio 2011

Oggetto: approvazione Conto consuntivo esercizio 2010.

## IL COMMISSARIO

VISTA la legge 28 gennaio , n. 84 "Riordino della legislazione in materia portuale" e successive modifiche ed integrazioni;

VISTO l'art. 4, comma 65 della legge 24 dicembre 2003, n. 350 che modifica l'art. 6 c. 1 della legge 84/94 istituendo l'Autorità Portuale di Manfredonia;

VISTO l'art.20 della predetta legge 84/94 e successive modificazioni che prevede la nomina e le funzioni dei commissari e commissari aggiunti nei porti sede di autorità portuale fino alla nomina del Presidente;

VISTO il decreto in data 08 novembre 2005 che individua i limiti della circoscrizione territoriale dell'autorità portuale di Manfredonia;

VISTO il Decreto del Ministero delle Infrastrutture e dei Trasporti del 08/11/2005 con il quale sono stati confermati il Commissario ed il Commissario Aggiunto dell'Autorità Portuale di Manfredonia, nonché l'ordinanza del Consiglio di Stato dell'11/01/2008 n. 121/08 Reg. Gen.;

VISTO il nuovo regolamento di Amministrazione e Contabilità dell'Autorità Portuale di Manfredonia approvato dal Ministero dei Trasporti con nota prot. n. MTRA/DINFR/ 3579 in data 27 marzo 2008;

PREMESSO che il Conto Consuntivo relativo all'esercizio 2010 è stato redatto con le disposizioni del Regolamento d'Amministrazione e Contabilità ed è composto dalla Relazione illustrativa del Presidente, dalla Relazione propositiva d'approvazione del Collegio dei Revisori dei Conti, dalla Situazione Amministrativa, dalla Situazione dei Residui al 31 dicembre 2010; dal Rendiconto Finanziario, dal Conto Economico Generale e dallo Stato Patrimoniale;



RELAZIONE DEL COLLEGIO DEI REVISORI



## Verbale N.7/2011

Il giorno 20 maggio 2011 si è riunito, nella sede dell'Autorità Portuale di Manfredonia, il Collegio dei Revisori dei Conti costituito con Decreto del Ministro delle Infrastrutture e dei Trasporti datato 9 aprile 2010 per procedere all'esame del conto consuntivo per l'anno 2010 alla presenza del Commissario Avv. Gaetano Falcone e della rag. Anna Maria Impagnatiello.


Il collegio è così composto:

Dott. Antimo RAUCCI	Presidente in rappresentanza del Ministero dell'Economia e delle Finanze,
e il Geom. Claudio CARDAIO	Membro effettivo in rappresentanza del Ministero delle Infrastrutture e dei Trasporti.
La Dott. ssa Filomena SILVESTRI	Membro effettivo in rappresentanza del Ministero delle Infrastrutture e dei Trasporti che è assente giustificata.

Il conto consuntivo è corredato dalla relazione illustrativa del Commissario e della nota integrativa, secondo le istruzioni dettate dall'articolo 32 del Regolamento di Amministrazione e Contabilità, ed è composto da:

- rendiconto finanziario;
- situazione amministrativa;
- conto economico;
- stato patrimoniale;
- nota integrativa.

Viene allegata al conto consuntivo la situazione dei residui.



Sono altresì allegate, come da lettere M-TRA/DINFR/1997 del 15/02/2008 del Ministero dei Trasporti e M-TRA/PORTI/3613 del 10/03/2011 del Ministero delle Infrastrutture e dei Trasporti :

- tabella "Verifica del rispetto dei limiti di spesa di cui all'art.27 del D.L. n.223/2006";
- tabella "Spese sostenute per immobili utilizzati nell'anno 2010":

Si premette che l'Ente, ancora in regime commissariale, è composto dal Commissario e dal Commissario aggiunto i quali si avvalgono di una professionista contabile e di un'addetta all'amministrazione.

Prima di passare all'esame degli aspetti strettamente contabili, si fa presente che il bilancio di previsione per l'esercizio 2010 è stato formalmente approvato dal Ministero vigilante.

Il consuntivo presenta i seguenti risultati:

Entrate accertate	Euro 863.499
Spese impegnate	835.316
Avanzo di competenza	28.183
Conto cassa al 31.12.2010	403.749
Avanzo economico	65.991
Patrimonio netto	448.890

Le predette somme accertate e impegnate corrispondono alle scritture contabili risultanti dai partitari. In particolare, le entrate accertate derivano principalmente da:

- a) entrate tributarie, quale il gettito della tassa sulle merci imbarcate e sbarcate e della tassa di ancoraggio;
- b) canone di concessione delle aree portuali.

Gli impegni di spesa dettagliatamente specificate nel conto economico, riguardano in particolare, le indennità di carica degli organi dell'Ente e i corrispettivi per n. 3 contratti di collaborazione esterna, le spese per prestazioni istituzionali, lavori di manutenzione e acquisizione di immobilizzazioni tecniche.

Avanzo di Amministrazione al 31.12. 2009	30.312.678
Residui	7
Avanzo di competenza	28.183
Avanzo di Amministrazione al 31.12. 2010	30.340.868

Si precisa che si prevede utilizzare nell'esercizio 2011 l'avanzo di amministrazione limitatamente alla somma di euro 340.867, in quanto la parte di euro 30 milioni risulta vincolata ai sensi della legge 266/2005 (LF. 2006 – Art. 1, comma 78, lett. h). Detta legge risulta finalizzata al consolidamento, alla manutenzione straordinaria e al potenziamento delle opere e delle infrastrutture portuali.

Nella fattispecie, esso deriva dalla differenza tra il valore della produzione di euro 757.977 e i costi della stessa di euro 693.215 per una differenza di euro 64.762, quest'ultima incrementata degli interessi attivi di euro 1.220, ridotta degli oneri finanziari derivanti da spese e commissioni bancarie di euro 4 è aumentata di euro 13 per sopravvenienze attive si attesta con un utile di esercizio di euro 65.991.

Tra i costi della produzione del conto economico gli ammortamenti, meglio specificati nella relazione tecnica allegata al bilancio, sono per euro 7.132 e sono riferiti esattamente alle immobilizzazioni immateriali per euro 4.752 e materiali per euro 2.380. Le relative quote sono state calcolate con le seguenti aliquote:

Immobili	3%
Impianti e attrezzature	25%
Diversi	25%

Tali aliquote sono ritenute congrue da questo Collegio in quanto compatibili con la normativa vigente. Si osserva, inoltre, che i beni strumentali di valore inferiore ad euro 516,46 sono stati ammortizzati per intero nell'esercizio in cui sono stati acquistati.

Lo stato patrimoniale, in allegato, evidenzia sia le attività sia le passività finanziarie dell'Ente quanto la dimostrazione di concordanza tra la contabilità del bilancio e quella del patrimonio.

I dati sintetici:

Totale attività	Euro 30.821.154
Patrimonio netto	Euro 448.890
Totale debiti	Euro 372.264
Risconti attivi	Euro 30.000.000

Il predetto patrimonio netto è composto dall'avanzo economico in esame di euro 65.991 e dagli avanzi economici degli esercizi precedenti di euro 382.899.

Per quanto concerne la gestione di cassa si sono verificati i seguenti movimenti:

Fondo cassa iniziale	323.059
Riscossioni	899.067
Pagamenti	818.377
Fondo cassa al 31.12.2010	403.749

Detta ultima somma concorda con il saldo contabile comunicato dall'istituto tesoriere (Monte dei Paschi di Siena – Filiale di Manfredonia).

Questo Collegio ha operato in adesione a quanto ad esso demandato controllando l'Ente ed accertando la regolare tenuta della contabilità.

Il Collegio, pertanto, dopo la revisione che ha compreso l'esame di verifiche degli



elementi probatori ha supporto dei saldi e delle informazioni contenute nel bilancio, nonché dopo aver valutato la correttezza dei criteri contabili utilizzati dall'Ente da atto della correttezza del bilancio chiuso al 31.12.2010.

Il collegio ha infine accertato il rispetto dei vincoli derivanti dalla legge finanziaria e dalle disposizioni di razionalizzazione e di contenimento della spesa pubblica.

In conclusione il Collegio vuole ribadire che il bilancio in esame, nel suo complesso, è stato redatto con chiarezza e rappresenta in modo veritiero e corretto la situazione patrimoniale, economica e finanziaria dell'Autorità Portuale di Manfredonia per l'esercizio finanziario chiuso al 31.12.2010.

Il presente verbale dovrà essere inviato a:

- Commissario dell'Autorità Portuale di Manfredonia ;
- Dipartimento della Ragioneria Generale dello Stato – IGF – via XX settembre, 97 Roma;
- Ministero delle Infrastrutture e dei Trasporti – Direzione Generale per i Porti – Viale dell'Arte, 16 – 00144 Roma;
- Corte dei conti – Sezione controllo Enti- Via Baiamonti, n. 25 - Roma

Letto, approvato e sottoscritto.


- IL COLLEGIO DEI REVISORI DEI CONTI:

Dott. Antimo RAUCCI

Presidente

Geom. Claudio CARDAIO

Componente





**BILANCIO CONSUNTIVO**



Codice	Denominazione	Anno 2010			Anno 2009		
		Residui	Competenza (Accertamenti)	Cassa (Riscossioni)	Residui	Competenza (Accertamenti)	Cassa (Riscossioni)
	<b>TITOLO I - ENTRATE CORRENTI</b>						
	<b>UPB 1.1 - ENTRATE DERIVANTI DA TRASFERIMENTI CORRENTI</b>						
	Categoria 1.1.1 - TRASFERIMENTI DA PARTE DELLO STATO	0	0	0	0	0	0
	Categoria 1.1.2 - TRASFERIMENTI DA PARTE DELLA REGIONE	0	0	0	0	0	0
	Categoria 1.1.3 - TRASFERIMENTI DA PARTE DEI COMUNI E DELLE PROVINCE	0	0	0	0	0	0
	Categoria 1.1.4 - TRASFERIMENTI DA PARTE DI ALTRI ENTI DEL SETTORE PUBBLICO	0	0	0	0	0	0
	<b>UPB 1.2 - ENTRATE DIVERSE</b>						
	Categoria 1.2.1 - ENTRATE TRIBUTARIE	39.930	382.081	422.011	61.825	309.447	331.341
	Categoria 1.2.2 - ENTRATE DERIVANTI DALLA VENDITA DI BENI E DALLA PRESTAZIONE DI SERVIZI	200	9.745	9.195	0	21.639	21.439
	Categoria 1.2.3 - REDDITI E PROVENTI PATRIMONIALI	227.762	256.913	263.402	147.503	363.801	283.539
	Categoria 1.2.4 - POSTE CORRETTIVE E COMPENSATIVE DI SPESE CORRENTI	62.910	5.142	887	58.599	6.616	2.305
	Categoria 1.2.5 - ENTRATE NON CLASSIFICABILI IN ALTRE VOCI	14.150	106.453	100.408	0	89.704	75.554
	<b>TOTALE TRATE CORRENTI</b>	<b>344.951</b>	<b>760.334</b>	<b>795.803</b>	<b>267.927</b>	<b>791.207</b>	<b>714.177</b>
	<b>TITOLO II - ENTRATE IN CONTO CAPITALE</b>						
	<b>UPB 2.1 - ENTRATE PER ALIENAZIONE DI BENI PATRIMONIALI E RISCOSSIONE DI CREDITI</b>						
	Categoria 2.1.1 - ALIENAZIONE IMMOBILI E DIRITTI REALI	0	0	0	0	0	0
	Categoria 2.1.4 - RISCOSSIONE DI CREDITI	0	0	0	0	0	0
	<b>UPB 2.2 - ENTRATE DERIVANTI DA TRASFERIMENTI IN CONTO CAPITALE</b>						
	Categoria 2.2.1 - TRASFERIMENTI DELLO STATO	30.000.000	0	0	20.000.000	10.000.000	0
	Categoria 2.2.2 - TRASFERIMENTI DELLA REGIONE	0	0	0	0	0	0
	Categoria 2.2.3 - TRASFERIMENTI DA COMUNI E PROVINCE	0	0	0	0	0	0
	Categoria 2.2.4 - TRASFERIMENTI DA ALTRI ENTI	0	0	0	0	0	0
	<b>UPB 2.3 - ACCENSIONE DI PRESTITI</b>						
	Categoria 2.3.1 - ASSUNZIONE DI MUTUI	0	0	0	0	0	0
	Categoria 2.3.2 - ASSUNZIONE DI ALTRI DEBITI FINANZIARI	0	0	0	0	0	0
	<b>TOTALE ENTRATE IN CONTO CAPITALE</b>	<b>30.000.000</b>	<b>0</b>	<b>0</b>	<b>20.000.000</b>	<b>10.000.000</b>	<b>0</b>
	<b>TITOLO III - PARTITE DI GIRO</b>						
	<b>UPB 3.1 - ENTRATE AVENTI NATURA DI PARTITA DI GIRO</b>						
	Categoria 3.1.1 - ENTRATE AVENTI NATURA DI PARTITE DI GIRO	500	103.165	103.165	500	143.094	143.094
	<b>TOTALE PARTITE DI GIRO</b>	<b>500</b>	<b>103.165</b>	<b>103.165</b>	<b>500</b>	<b>143.094</b>	<b>143.094</b>
	<b>TOTALE GENERALE ENTRATE</b>	<b>30.345.451</b>	<b>863.499</b>	<b>899.068</b>	<b>20.268.427</b>	<b>10.934.301</b>	<b>857.272</b>

Codice	Denominazione	Anno 2010			Anno 2009		
		Residui	Competenza (Accertamenti)	Cassa (Riscossioni)	Residui	Competenza (Accertamenti)	Cassa (Riscossioni)
	TOTALE TRATE CORRENTI	344.951	760.334	796.903	267.927	791.207	714.177
	TOTALE ENTRATE IN CONTO CAPITALE	30.000.000	0	0	20.000.000	10.000.000	0
	TOTALE PARTITE DI GIRO	500	103.165	103.165	500	143.094	143.094
	TOTALE GENERALE ENTRATE	30.345.451	863.499	899.068	20.268.427	10.934.301	857.272

Codice	Denominazione	Anno 2010			Anno 2009		
		Residui	Competenza (Impegni)	Cassa (Pagamenti)	Residui	Competenza (Impegni)	Cassa (Pagamenti)
	<b>TITOLO I - USCITE CORRENTI</b>						
	<b>UPB 1.1 - FUNZIONAMENTO</b>						
	Categoria 1.1.1 - USCITE PER GLI ORGANI DELL'ENTE	4.097	277.159	280.746	13.581	357.728	367.212
	Categoria 1.1.2 - ONERI PER IL PERSONALE IN ATTIVITÀ DI SERVIZIO	1	44.592	36.193	0	47.487	47.486
	Categoria 1.1.3 - USCITE PER L'ACQUISTO DI BENI DI CONSUMO E DI SERVIZIO	3.499	32.071	31.738	4.980	22.230	23.712
	<b>UPB 1.2 - INTERVENTI DIVERSI</b>						
	Categoria 1.2.1 - USCITE PER PRESTAZIONI ISTITUZIONALI	322.718	330.448	318.463	268.487	279.624	225.380
	Categoria 1.2.2 - TRASFERIMENTI PASSIVI	0	0	0	0	0	0
	Categoria 1.2.3 - ONERI FINANZIARI	0	4	4	0	10	10
	Categoria 1.2.4 - ONERI TRIBUTARI	0	0	0	1.071	0	1.071
	Categoria 1.2.5 - POSTE CORRETTIVE E COMPENSATIVE DI ENTRATE CORRENTI	0	2.176	2.176	0	0	0
	Categoria 1.2.6 - USCITE NON CLASSIFICABILI IN ALTRE VOCI	0	0	0	28.577	0	28.577
	<b>UPB 1.3 - ONERI COMUNI</b>						
	Categoria 1.3.1 - USCITE PER ONERI COMUNI	0	0	0	0	0	0
	<b>UPB 1.4 - TRATTAMENTI DI QUIESCENZA, INTEGRATIVI E SOSTITUTIVI</b>						
	Categoria 1.4.1 - ONERI PER IL PERSONALE IN QUIESCENZA	0	0	0	0	0	0
	<b>TOTALE CITE CORRENTI</b>	<b>330.314</b>	<b>686.450</b>	<b>669.320</b>	<b>316.696</b>	<b>707.079</b>	<b>693.448</b>
	<b>TITOLO II - SPESE IN CONTO CAPITALE</b>						
	<b>UPB 2.1 - INVESTIMENTI</b>						
	Categoria 2.1.1 - ACQUISIZIONE DI BENI DI USO DUREVOLE ED OPERE IMMOBILIARI E INVESTIMENTI	25.510	23.059	42.999	9.201	29.460	13.151
	Categoria 2.1.2 - ACQUISIZIONE DI IMMOBILIZZAZIONI TECNICHE	0	22.642	2.892	0	2.258	2.256
	Categoria 2.1.3 - PARTECIPAZIONI ED ACQUISTO DI VALORI MOBILIARI	0	0	0	0	0	0
	Categoria 2.1.4 - CONCESSIONI DI CREDITI ED ANTICIPAZIONI	0	0	0	0	0	0
	Categoria 2.1.5 - INDENNITÀ DI ANZIANITÀ E SIMILARI DOVUTE AL PERSONALE CESSATO DAL SERVIZIO	0	0	0	0	0	0
	<b>UPB 2.2 - ONERI COMUNI</b>						
	Categoria 2.2.1 - RIMBORSI DI MUTUI	0	0	0	0	0	0
	Categoria 2.2.2 - RIMBORSO DI ANTICIPAZIONI PASSIVE	0	0	0	0	0	0
	Categoria 2.2.3 - RIMBORSI DI OBBLIGAZIONI	0	0	0	0	0	0
	Categoria 2.2.4 - RESTITUZIONI ALLE GESTIONI AUTONOME DI ANTICIPAZIONI	0	0	0	0	0	0
	Categoria 2.2.5 - ESTINZIONI DEBITI DIVERSI	0	0	0	0	0	0
	<b>TOTALE PESE IN CONTO CAPITALE</b>	<b>25.510</b>	<b>45.701</b>	<b>45.891</b>	<b>9.201</b>	<b>31.716</b>	<b>15.407</b>
	<b>TITOLO III - PARTITE DI GIRO</b>						
	<b>UPB 3.1 - USCITE AVENTI NATURA DI PARTITA DI GIRO</b>						
	Categoria 3.1.1 - USCITE AVENTI NATURA DI PARTITE DI GIRO	0	103.165	103.165	52	143.094	143.146
	<b>TOTALE PARTITE DI GIRO</b>	<b>0</b>	<b>103.165</b>	<b>103.165</b>	<b>52</b>	<b>143.094</b>	<b>143.146</b>
	<b>TOTALE GENERALE USCITE</b>	<b>355.824</b>	<b>835.316</b>	<b>818.377</b>	<b>325.949</b>	<b>881.890</b>	<b>852.002</b>

Codice	Denominazione	Anno 2010			Anno 2009		
		Residui	Competenza (Impegni)	Cassa (Pagamenti)	Residui	Competenza (Impegni)	Cassa (Pagamenti)
	<b>TOTALE CITE CORRENTI</b>	330.314	686.450	669.320	316.696	707.079	693.448
	<b>TOTALE PESE IN CONTO CAPITALE</b>	25.610	45.701	46.891	9.201	31.716	15.407
	<b>TOTALE PARTITE DI GIRO</b>	0	103.165	103.165	62	143.094	143.146
	<b>TOTALE GENERALE USCITE</b>	355.824	835.316	818.377	325.949	881.890	852.002



**Rendiconto Finanziario - Parte I**  
**ENTRATE**

ENTRATE PARTE I		Del: 01/01/2010		Al: 31/12/2010		Anno di Gestione: 2010		19/04/2011	
Capitolo		Gestione di Competenza						Differenze rispetto alle previsioni	
Codice	Descrizione	Previsioni			Somme da Accertare			Residui	
		Stanziamiento Iniziale	Variazioni (+)	Variazioni (-)	Previsione Assestata	Riscossioni	Da Riscuotere	Accertato	Differenza Previsioni (+)
<b>E1</b>	<b>TITOLO I - ENTRATE CORRENTI</b>								
<b>E1.1</b>	<b>Categoria 1.1 - TRASFERIMENTI DA PARTE DELLO STATO</b>								
E11110	Contributo dello Stato	0	0	0	0	0	0	0	0
<b>TOTALE CATEGORIA...</b>		0	0	0	0	0	0	0	0
<b>E1.1.2</b>	<b>Categoria 1.1.2 - TRASFERIMENTI DA PARTE DELLA REGIONE</b>								
E11210	Contributo della Regione	0	0	0	0	0	0	0	0
<b>TOTALE CATEGORIA...</b>		0	0	0	0	0	0	0	0
<b>E1.1.3</b>	<b>Categoria 1.1.3 - TRASFERIMENTI DA PARTE DEI COMUNI E</b>								
E11310	Contributo amministrazione provinciale	0	0	0	0	0	0	0	0
E11320	Contributo comuni	0	0	0	0	0	0	0	0
<b>TOTALE CATEGORIA...</b>		0	0	0	0	0	0	0	0
<b>E1.1.4</b>	<b>Categoria 1.1.4 - TRASFERIMENTI DA PARTE DI ALTRI ENTI DEL</b>								
E11410	Contributo Camera di Commercio	0	0	0	0	0	0	0	0
E11420	Contributo altri enti pubblici	0	0	0	0	0	0	0	0
E11430	Contributi diversi	0	0	0	0	0	0	0	0
<b>TOTALE CATEGORIA...</b>		0	0	0	0	0	0	0	0
<b>E1.2.1</b>	<b>Categoria 1.2.1 - ENTRATE TRIBUTARIE</b>								
E12110	Gettito delle tasse sulle merci imb e sbar Cap III, Titoli L 92/63 ecc. (cod.951)	200.000	0	0	200.000	281.796	0	281.796	81.796
E12120	Gettito delle tasse erariali (art.2, c.1 D.L.4774 convertito dalla L.11774) (cod. 951)	60.000	0	0	60.000	0	0	0	-60.000
E12130	Gettito delle tasse ancoraggio (Capo I, Tit. I, L.82/63 e s.m.) (cod. 952)	110.000	0	0	110.000	92.176	0	92.176	-17.824
E12140	Proventi di autorizzazione per operazioni portuali di cui all' art.16 L. 82/94	7.000	0	0	7.000	3.510	0	3.510	-3.490
E12150	Proventi autorizzazioni per attività svolte nel porto di cui all' art.68 del C.N.	1.500	0	0	1.500	1.100	0	1.100	-400
E12160	Proventi di autorizzazioni art.17	3.500	0	0	3.500	3.500	0	3.500	0
<b>TOTALE CATEGORIA...</b>		382.000	0	0	382.000	382.081	0	382.081	81.796
<b>E1.2.2</b>	<b>Categoria 1.2.2 - ENTRATE DERIVANTI DALLA VENDITA DI BENI</b>								
E12240	Proventi diversi	20.000	0	0	20.000	5.505	750	6.255	-19.745
E12250	Proventi servizio buro e camion	10.000	0	0	10.000	3.490	0	3.490	-6.510
<b>TOTALE CATEGORIA...</b>		30.000	0	0	30.000	8.995	750	9.745	-26.255
<b>E1.2.3</b>	<b>Categoria 1.2.3 - REDDITI E PROVENTI PATRIMONIALI</b>								
E12310	Canoni concessione aree	408.000	0	0	408.000	247.714	7.979	255.694	-152.306
E12320	Canoni di affitto beni patrimoniali dell'Ente	0	0	0	0	0	0	0	0
E12330	Interessi attivi su titoli, depositi, c/c ecc.	5.000	0	0	5.000	1.220	0	1.220	-3.780
E12340	Altri proventi patrimoniali	5.000	0	0	5.000	0	0	0	-5.000
<b>TOTALE CATEGORIA...</b>		418.000	0	0	418.000	248.934	7.979	256.913	-161.087
<b>E1.2.4</b>	<b>Categoria 1.2.4 - POSTE CORRETTIVE E COMPENSATIVE DI</b>								
E12410	Recuperi e rimborsi diversi	0	0	0	0	887	4.255	5.142	5.142
E12420	Concorsi da parte dello Stato (MIN.LL.PP.) e di altri Enti per spese di servizi	0	0	0	0	0	0	0	0
<b>TOTALE CATEGORIA...</b>		0	0	0	0	887	4.255	5.142	5.142
<b>E1.2.5</b>	<b>Categoria 1.2.5 - ENTRATE NON CLASSIFICABILI IN ALTRE VOCI</b>								
E12510	Canoni di concessione per l'affidamento dei servizi di manutenzione, pulizia, gestione rifiuti delle navi di cui all' art. 6	2.800	0	0	2.800	2.920	0	2.920	120

ENTRATE PARTE I		Dat. 01/01/2010		Al: 31/12/2010		Anno di Gestione: 2010		19/04/2011		
Capitolo		Gestione di Competenza								
Codice	Descrizione	Previsioni				Somme da Accertare			Differenze rispetto alle previsioni Residui	
		Stanziamiento Iniziale	Variazioni (+)	Variazioni (-)	Previsione Assestata	Riscossioni	Da Riscuotere	Accertato	Differenza Previsioni (+)	Differenza Previsioni (-)
E125/20	Entrate varie e ed eventuali	80.000	0	0	80.000	83.338	20.194	103.533	23.533	0
	TOTALE CATEGORIA	82.800	0	0	82.800	86.259	20.194	106.453	23.653	0
	TOTALE TITOLO	912.800	0	0	912.800	727.155	33.179	760.334	116.991	-269.057
<b>E2</b>	<b>TITOLO II - ENTRATE IN CONTO CAPITALE</b>									
E2.1	Categoria 2.1 - ALIENAZIONE IMMOBILI E DIRITTI REALI									
E211/10	Alienazione di Immobili	0	0	0	0	0	0	0	0	0
E211/20	Cessione di diritti reali	0	0	0	0	0	0	0	0	0
	TOTALE CATEGORIA	0	0	0	0	0	0	0	0	0
E2.1.4	Categoria 2.1.4 - RISCOSSIONE DI CREDITI									
E214/10	Riscossione di prestiti ed anticipazioni a breve termine	0	0	0	0	0	0	0	0	0
	TOTALE CATEGORIA	0	0	0	0	0	0	0	0	0
E2.2.1	Categoria 2.2.1 - TRASFERIMENTI DELLO STATO									
E221/10	Finanziamento dello stato per esecuzione di opere di grande infrastruttura	0	0	0	0	0	0	0	0	0
E221/20	Concorso da parte dello Stato per spese di manutenzione straordinaria dei porti comuni in ambito portuale (compresa la	0	0	0	0	0	0	0	0	0
	TOTALE CATEGORIA	0	0	0	0	0	0	0	0	0
E2.2.2	Categoria 2.2.2 - TRASFERIMENTI DELLA REGIONE									
E222/10	Contributo della Regione Puglia	0	0	0	0	0	0	0	0	0
	TOTALE CATEGORIA	0	0	0	0	0	0	0	0	0
E2.2.3	Categoria 2.2.3 - TRASFERIMENTI DA COMUNI E PROVINCE									
E223/10	Contributi comunali e provinciali	0	0	0	0	0	0	0	0	0
E223/20	Contributo Comune	0	0	0	0	0	0	0	0	0
	TOTALE CATEGORIA	0	0	0	0	0	0	0	0	0
E2.2.4	Categoria 2.2.4 - TRASFERIMENTI DA ALTRI ENTI									
E224/10	Contributi Prefettura	0	0	0	0	0	0	0	0	0
E224/20	Contributi diversi	0	0	0	0	0	0	0	0	0
	TOTALE CATEGORIA	0	0	0	0	0	0	0	0	0
E2.3.1	Categoria 2.3.1 - ASSUNZIONE DI MUTUI									
E231/10	Operazioni finanziarie a medio e lungo termine	0	0	0	0	0	0	0	0	0
	TOTALE CATEGORIA	0	0	0	0	0	0	0	0	0
E2.3.2	Categoria 2.3.2 - ASSUNZIONE DI ALTRI DEBITI FINANZIARI									
E232/10	Operazioni finanziarie a breve termine	0	0	0	0	0	0	0	0	0
E232/20	Depositi di terzi a cauzione	0	0	0	0	0	0	0	0	0
	TOTALE CATEGORIA	0	0	0	0	0	0	0	0	0
	TOTALE TITOLO	0	0	0	0	0	0	0	0	0
<b>E3</b>	<b>TITOLO III - PARTITE DI GIRO</b>									
E3.1.1	Categoria 3.1.1 - ENTRATE AVENTI NATURA DI PARTITE DI GIRO									
E311/10	Ritenute erariali	150.000	0	0	150.000	91.257	0	91.257	0	-58.743
E311/20	Ritenute previdenziali ed assistenziali	25.000	0	0	25.000	10.306	0	10.306	0	-14.694
E311/30	Ritenute diverse	0	0	0	0	0	0	0	0	0
E311/40	Recupero dal personale per anticipazioni concesse dall'Ente	0	0	0	0	0	0	0	0	0
E311/50	Trattenute per conto terzi	20.000	0	0	20.000	0	0	0	0	-20.000
E311/60	Rimborso di somme pagate per conto terzi	30.000	0	0	30.000	1.102	0	1.102	0	-28.898

ENTRATE PARTE I		Data: 01/01/2010		Al: 31/12/2010		Anno di Gestione: 2010		19/04/2011		
Capitolo		Gestione di Competenza								
Codice	Descrizione	Previsioni				Somme da Accertare			Differenze rispetto alle previsioni Residui	
		Stanziamento Iniziale	Variazioni (+)	Variazioni (-)	Previsione Assestata	Riscossioni	Da Riscuotere	Accertato	Differenza Previsioni (+)	Differenza Previsioni (-)
E311/70	Partite in sospeso	20.000	0	0	20.000	0	500	500	0	-19.500
	TOTALE CATEGORIA	245.000	0	0	245.000	103.165	500	103.165	0	-141.835
	TOTALE TITOLO	245.000	0	0	245.000	103.665	500	103.165	0	-141.835
	Totale Generale Entrate	1.157.800	0	0	1.157.800	829.820	33.679	863.499	116.591	-410.892

**Rendiconto Finanziario - Parte II**  
**ENTRATE**

19/04/2011

Anno di Gestione: 2010

Al: 31/12/2010

Data: 01/01/2010

ENTRATE PARTE II

Codice	Descrizione	Gestione dei Residui Attivi				Gestione di Cassa				Totale Residui	
		Inizio Esercizio	Riscossioni	Da Riscuotere	Totale	Variazioni		Differenze rispetto alle previsioni			
						Variazioni Residui + Variazioni Residui	Previsione Assaiata	Riscossioni	Differenza Previsioni (+)		Differenza Previsioni (-)
<b>E1</b>	<b>TITOLO I - ENTRATE CORRENTI</b>										
<b>E1.1.1</b>	<b>Categoria 1.1.1 - TRASFERIMENTI DA PARTE DELLO</b>										
E111/10	Contributo dello Stato	0	0	0	0	0	0	0	0	0	0
	<b>TOTALE CATEGORIA...</b>	0	0	0	0	0	0	0	0	0	0
<b>E1.1.1.2</b>	<b>Categoria 1.1.2 - TRASFERIMENTI DA PARTE DELLA</b>										
E112/10	Contributo della Regione	0	0	0	0	0	0	0	0	0	0
	<b>TOTALE CATEGORIA...</b>	0	0	0	0	0	0	0	0	0	0
<b>E1.1.1.3</b>	<b>Categoria 1.1.3 - TRASFERIMENTI DA PARTE DEI COMUNI</b>										
E113/10	Contributo amministrazione provinciale	0	0	0	0	0	0	0	0	0	0
E113/20	Contributo comuni	0	0	0	0	0	0	0	0	0	0
	<b>TOTALE CATEGORIA...</b>	0	0	0	0	0	0	0	0	0	0
<b>E1.1.1.4</b>	<b>Categoria 1.1.4 - TRASFERIMENTI DA PARTE DI ALTRI</b>										
E114/10	Contributo Camera di Commercio	0	0	0	0	0	0	0	0	0	0
E114/20	Contributo altri enti pubblici	0	0	0	0	0	0	0	0	0	0
E114/30	Contributi diversi	0	0	0	0	0	0	0	0	0	0
	<b>TOTALE CATEGORIA...</b>	0	0	0	0	0	0	0	0	0	0
<b>E1.2.1</b>	<b>Categoria 1.2.1 - ENTRATE TRIBUTARIE</b>										
E121/10	Imposto delle tasse sulle merci (Imu e sgar, Cap III, Titoli)	39.932	39.930	0	39.930	0	2	239.932	321.725	81.794	0
E121/20	Imposto di bollo (art. 2, c. 1 D.L. 4774 convertito della	0	0	0	0	0	0	60.000	0	0	60.000
E121/30	Imposto di bollo (art. 2, c. 1 D.L. 4774 convertito della	0	0	0	0	0	0	110.000	92.175	0	17.824
E121/40	Imposto di bollo (art. 16 L. 84/94)	0	0	0	0	0	0	7.000	3.510	0	3.490
E121/50	Imposto di bollo (art. 16 L. 84/94)	0	0	0	0	0	0	1.500	1.100	0	400
E121/60	Imposto di bollo (art. 68 del C.N.)	0	0	0	0	0	0	3.500	3.500	0	0
E121/80	Imposto di bollo (art. 17)	0	0	0	0	0	0	421.932	422.011	81.794	0
	<b>TOTALE CATEGORIA...</b>	39.932	39.930	0	39.930	0	2	421.932	817.941	81.794	81.715
<b>E1.2.2</b>	<b>Categoria 1.2.2 - ENTRATE DERIVANTI DALLA VENDITA DI</b>										
E122/40	Proventi diversi	0	0	0	0	0	0	20.000	5.505	0	19.745
E122/50	Proventi servizio auto e camion	200	200	0	200	0	0	10.200	3.690	0	6.510
	<b>TOTALE CATEGORIA...</b>	200	200	0	200	0	0	30.200	9.195	0	26.255
<b>E1.2.3</b>	<b>Categoria 1.2.3 - REDDITI E PROVENTI PATRIMONIALI</b>										
E123/10	Canoni concessione aree	227.755	14.468	213.294	227.762	0	4	635.765	262.182	0	373.593
E123/20	Canoni di affitto beni patrimoniali dell'Ente	0	0	0	0	0	0	0	0	0	0
E123/30	Interessi attivi su titoli, depositi, c/c ecc.	0	0	0	0	0	0	5.000	1.220	0	3.780
E123/40	Altri proventi patrimoniali	0	0	0	0	0	0	5.000	0	0	5.000
	<b>TOTALE CATEGORIA...</b>	227.755	14.468	213.294	227.762	0	4	645.765	263.402	0	382.364
<b>E1.2.4</b>	<b>Categoria 1.2.4 - POSTE CORRETTIVE E COMPENSATIVE</b>										
E124/10	Recuperi e rimborsi diversi	62.910	0	62.910	62.910	0	0	62.910	887	887	62.910
E124/20	Concorsi da parte dello Stato (MIN.LL.PP.) e di altri Enti per	0	0	0	0	0	0	0	0	0	0
	<b>TOTALE CATEGORIA...</b>	62.910	0	62.910	62.910	0	0	62.910	887	887	62.910
<b>E1.2.5</b>	<b>Categoria 1.2.5 - ENTRATE NON CLASSIFICABILI IN ALTRE</b>										
E125/10	Canoni di concessione per l'affidamento dei servizi di	0	0	0	0	0	0	2.800	2.920	120	0
	<b>TOTALE CATEGORIA...</b>	0	0	0	0	0	0	2.800	2.920	120	0

Capitolo		Gestione dei Residui Attivi				Gestione di Cassa				Differenze rispetto alle previsioni	
Descrizione	Inizio Esercizio	Riscossioni	Da Riscuotere	Totale	Variazioni Residui + Variazioni Residui -	Previsione Assaiata	Riscossioni	Differenza Previsioni (+)	Differenza Previsioni (-)	Totale Residui	
E1.25/20 Entrate varie ed eventuali	14.150	14.150	0	14.150	0	94.150	97.488	3.338	0	20.194	
<b>TOTALE CATEGORIA...</b>	<b>14.150</b>	<b>14.150</b>	<b>0</b>	<b>14.150</b>	<b>0</b>	<b>94.150</b>	<b>100.408</b>	<b>3.458</b>	<b>0</b>	<b>20.194</b>	
<b>TOTALE TITOLO...</b>	<b>344.957</b>	<b>68.748</b>	<b>276.204</b>	<b>344.951</b>	<b>0</b>	<b>1.297.971</b>	<b>795.903</b>	<b>91.390</b>	<b>553.243</b>	<b>309.392</b>	
<b>E2 TITOLO II - ENTRATE IN CONTO CAPITALE</b>											
<b>E2.1.1 Categoria 2.1.1 - ALIENAZIONE IMMOBILI E DIRITTI REALI</b>											
E211/10 Alienazione di immobili	0	0	0	0	0	0	0	0	0	0	
E211/20 Cessione di diritti reali	0	0	0	0	0	0	0	0	0	0	
<b>E2.1.4 Categoria 2.1.4 - RISCOSSIONE DI CREDITI</b>											
E214/10 Riscossione di prestiti ed anticipazioni a breve termine	0	0	0	0	0	0	0	0	0	0	
<b>TOTALE CATEGORIA...</b>	<b>0</b>	<b>0</b>	<b>0</b>	<b>0</b>	<b>0</b>	<b>0</b>	<b>0</b>	<b>0</b>	<b>0</b>	<b>0</b>	
<b>E2.2.1 Categoria 2.2.1 - TRASFERIMENTI DELLO STATO</b>											
E221/10 Finanziamento dello stato per esecuzione di opere di grande infrastruttura	30.000.000	0	30.000.000	30.000.000	0	30.000.000	0	0	30.000.000	30.000.000	
E221/20 Concorso da parte dello Stato per spese di manutenzione straordinaria delle parti comuni in ambito comunale (concessa la	0	0	0	0	0	0	0	0	0	0	
<b>TOTALE CATEGORIA...</b>	<b>30.000.000</b>	<b>0</b>	<b>30.000.000</b>	<b>30.000.000</b>	<b>0</b>	<b>30.000.000</b>	<b>0</b>	<b>0</b>	<b>30.000.000</b>	<b>30.000.000</b>	
<b>E2.2.2 Categoria 2.2.2 - TRASFERIMENTI DELLA REGIONE</b>											
E222/10 Contributo della Regione Puglia	0	0	0	0	0	0	0	0	0	0	
<b>TOTALE CATEGORIA...</b>	<b>0</b>	<b>0</b>	<b>0</b>	<b>0</b>	<b>0</b>	<b>0</b>	<b>0</b>	<b>0</b>	<b>0</b>	<b>0</b>	
<b>E2.2.3 Categoria 2.2.3 - TRASFERIMENTI DA COMUNI E</b>											
E223/10 Contributi comunali e provinciali	0	0	0	0	0	0	0	0	0	0	
E223/20 Contributo Comune	0	0	0	0	0	0	0	0	0	0	
<b>TOTALE CATEGORIA...</b>	<b>0</b>	<b>0</b>	<b>0</b>	<b>0</b>	<b>0</b>	<b>0</b>	<b>0</b>	<b>0</b>	<b>0</b>	<b>0</b>	
<b>E2.2.4 Categoria 2.2.4 - TRASFERIMENTI DA ALTRI ENTI</b>											
E224/10 Contributi Prefettura	0	0	0	0	0	0	0	0	0	0	
E224/20 Contributi diversi	0	0	0	0	0	0	0	0	0	0	
<b>TOTALE CATEGORIA...</b>	<b>0</b>	<b>0</b>	<b>0</b>	<b>0</b>	<b>0</b>	<b>0</b>	<b>0</b>	<b>0</b>	<b>0</b>	<b>0</b>	
<b>E2.3.1 Categoria 2.3.1 - ASSUNZIONE DI MUTUI</b>											
E231/10 Operazioni finanziarie a medio e lungo termine	0	0	0	0	0	0	0	0	0	0	
<b>TOTALE CATEGORIA...</b>	<b>0</b>	<b>0</b>	<b>0</b>	<b>0</b>	<b>0</b>	<b>0</b>	<b>0</b>	<b>0</b>	<b>0</b>	<b>0</b>	
<b>E2.3.2 Categoria 2.3.2 - ASSUNZIONE DI ALTRI DEBITI FINANZIARI</b>											
E232/10 Operazioni finanziarie a breve termine	0	0	0	0	0	0	0	0	0	0	
E232/20 Depositi di terzi a cauzione	0	0	0	0	0	0	0	0	0	0	
<b>TOTALE CATEGORIA...</b>	<b>0</b>	<b>0</b>	<b>0</b>	<b>0</b>	<b>0</b>	<b>0</b>	<b>0</b>	<b>0</b>	<b>0</b>	<b>0</b>	
<b>TOTALE TITOLO...</b>	<b>30.000.000</b>	<b>0</b>	<b>30.000.000</b>	<b>30.000.000</b>	<b>0</b>	<b>30.000.000</b>	<b>0</b>	<b>0</b>	<b>30.000.000</b>	<b>30.000.000</b>	
<b>E3 TITOLO III - PARTITE DI GIRO</b>											
<b>E3.1.1 Categoria 3.1.1 - ENTRATE AVENTI NATURA DI PARTITE</b>											
E311/10 Ritenute erariali	0	0	0	0	0	150.000	91.257	0	58.743	0	
E311/20 Ritenute previdenziali ed assistenziali	0	0	0	0	0	25.000	10.306	0	14.694	0	
E311/30 Ritenute diverse	0	0	0	0	0	0	0	0	0	0	
E311/40 Recupero del personale per anticipazioni concesse dall'Ente	0	0	0	0	0	0	0	0	0	0	
E311/50 Trattate per conto terzi	0	0	0	0	0	20.000	0	0	20.000	0	
E311/60 Rimborso di somme pagate per conto terzi	0	0	0	0	0	30.000	1.102	0	28.898	0	

19/04/2011

Anno di Gestione: 2010

Al: 31/12/2010

Dal: 01/01/2010

ENTRATE PARTE II

ENTRATE PARTE II		Dat: 01/01/2010		Al: 31/12/2010		Anno di Gestione: 2010		19/04/2011		
Capitolo		Gestione dei Residui Attivi				Gestione di Cassa				
Codice	Descrizione	Inizio Esercizio	Riscossioni	Da Riscuotere	Totale	Variazioni Residui + Variazioni Residui -	Provisione Assestata	Riscossioni	Differenze previsioni	Totale Residui
E31170	partite in sospeso	500	500	0	500	0	20.000	500	0	500
	TOTALE CATEGORIA...	500	500	0	500	0	245.000	103.165	0	500
	TOTALE TITOLO...	500	500	0	500	0	245.000	103.165	0	500
	Totale Generale Entrate	30.345.457	69.248	30.276.204	30.345.451	0	31.502.757	899.066	91.390	30.695.079
						5				30.309.882



**Rendiconto Finanziario - Parte I**  
**SPESE**



Codice	Descrizione	Gestione di Competenza										Differenze rispetto alle previsioni				
		Previsioni					Somme da Impegnare					Residui				
		Stanziamto Iniziale	Variazioni (+)	Variazioni (-)	Previsione Assestata	Pagamenti	Da Pagare	Impegnato	Differenza Previsioni (-)	Differenza Previsioni (+)						
U113/170	Spese legali, giudiziarie e varie	20.000	0	0	20.000	0	0	0	0	0	0	0	0	0	-20.000	0
U12.1	<b>Categoria 1.2.1 - USCITE PER PRESTAZIONI ISTITUZIONALI</b>	93.000	2.000	2.000	95.000	28.240	3.831	32.071	0	0	0	0	0	0	-60.929	0
U121/10	TOTALE CATEGORIA	105.000	0	0	105.000	82.084	15.619	97.702	0	0	0	0	0	0	-7.298	0
U121/20	Prestazioni di terzi per la gestione dei servizi portuali	20.000	0	0	20.000	2.280	2.000	4.280	0	0	0	0	0	0	-15.720	0
U121/30	Spese per il personale a bordo portuale	0	0	0	0	0	0	0	0	0	0	0	0	0	0	0
U121/40	Spese per il personale non indispensabile per la rimozione di ostacoli di qualunque genere alla navigazione in ambito portuale	5.000	0	0	5.000	104	0	0	0	0	0	0	0	0	-104	0
U121/50	Spese promozionali e di propaganda	48.118	2.448	0	50.566	0	50.566	50.566	0	0	0	0	0	0	0	0
U121/60	Spese di pulizia, spazzatura e disinfezione delle opere portuali degli specchi acquei	124.382	2.448	0	126.830	0	126.830	126.830	0	0	0	0	0	0	0	0
U121/70	Spese per la fornitura di energia elettrica	63.000	0	0	63.000	33.365	17.685	51.070	0	0	0	0	0	0	-11.930	0
U121/80	Spese per fornitura di acqua	8.000	0	0	8.000	0	0	0	0	0	0	0	0	0	-8.000	0
U12.2	<b>Categoria 1.2.2 - TRASFERIMENTI PASSIVI</b>	373.500	4.896	4.896	378.396	117.749	212.699	390.448	0	0	0	0	0	0	-43.052	0
U123/10	Contributi aventi attinenza allo sviluppo dell'attività portuale	0	0	0	0	0	0	0	0	0	0	0	0	0	0	0
U123/20	Contributi allo sviluppo delle realizzazioni di autostrade del mare, di trasporto marittimo a corto raggio e di crociera	0	0	0	0	0	0	0	0	0	0	0	0	0	0	0
U123/30	Trasferimenti allo Stato in ottemperanza a norme relative al contenimento della spesa pubblica	0	0	0	0	0	0	0	0	0	0	0	0	0	0	0
U123/40	Partecipazione a società esercenti attività accessorie o strumentali rispetto ai compiti istituzionali affidati all'Autorità (Art.6, comma 6)	0	0	0	0	0	0	0	0	0	0	0	0	0	0	0
U12.3	<b>Categoria 1.2.3 - ONERI FINANZIARI</b>	0	0	0	0	0	0	0	0	0	0	0	0	0	0	0
U123/10	Interessi passivi spese e commissioni bancarie	500	0	0	250	250	0	0	0	0	0	0	0	0	-250	0
U12.4	<b>Categoria 1.2.4 - ONERI TRIBUTARI</b>	500	0	0	250	250	0	0	0	0	0	0	0	0	-250	0
U124/10	Oneri tributari	0	0	0	0	0	0	0	0	0	0	0	0	0	0	0
U12.5	<b>Categoria 1.2.5 - POSTE CORRETTIVE E COMPENSATIVE DI</b>	0	0	0	0	0	0	0	0	0	0	0	0	0	0	0
U125/10	Restituzioni e rimborsi diversi	1.925	250	0	2.175	2.175	0	2.175	0	0	0	0	0	0	0	0
U12.6	<b>Categoria 1.2.6 - USCITE NON CLASSIFICABILI IN ALTRE VOCI</b>	1.925	250	0	2.175	2.175	0	2.175	0	0	0	0	0	0	0	0
U126/10	Spese per liti, arbitraggi, risarcimenti ed accessori	0	0	0	0	0	0	0	0	0	0	0	0	0	0	0
U126/20	Fondo di riserva	12.874	0	0	12.874	0	0	0	0	0	0	0	0	0	-12.874	0
U126/30	Oneri vari straordinari	0	0	0	0	0	0	0	0	0	0	0	0	0	0	0
U126/40	Spese per realizzo delle entrate	0	0	0	0	0	0	0	0	0	0	0	0	0	0	0
U13.1	<b>Categoria 1.3.1 - USCITE PER ONERI COMUNI</b>	12.874	0	0	12.874	0	0	0	0	0	0	0	0	0	-12.874	0
U131/10	Oneri comuni	0	0	0	0	0	0	0	0	0	0	0	0	0	0	0
U14.1	<b>Categoria 1.4.1 - ONERI PER IL PERSONALE IN QUIESCENZA</b>	0	0	0	0	0	0	0	0	0	0	0	0	0	0	0
U141/10	Pensioni ed altri oneri similari a carico dell'Ente	0	0	0	0	0	0	0	0	0	0	0	0	0	0	0
TOTALE CATEGORIA		912.800	7.146	7.146	919.946	461.010	225.440	686.450	0	0	0	0	0	0	-226.350	0
TOTALE TITOLO		912.800	7.146	7.146	919.946	461.010	225.440	686.450	0	0	0	0	0	0	-226.350	0

USCITE PARTE I      Dal: 01/01/2010      Al: 31/12/2010      Anno di Gestione: 2010      19/04/2011

Codice	Descrizione	Gestione di Competenza										Differenze rispetto alle previsioni			
		Previsioni					Somme da Impiegare					Residui			
		Stanziam. Iniziale	Variazioni (+)	Variazioni (-)	Previsione Assesata	Pagamenti	Da Pagare	Impegnato	Differenza Previsioni (+)	Differenza Previsioni (-)					
<b>Capitolo</b>															
<b>TITOLO II - SPESE IN CONTO CAPITALE</b>															
<b>U2.1.1</b>	<b>Categoria 2.1.1 - ACQUISIZIONE DI BENI DI USO DUREVOLE ED</b>														
U21110	Consolidamento manutenz. straordinario delle opere infrastrutt. port. legge 286/2005 art. 1 comma 75 lettera h	30.000.000	0	0	30.000.000	0	0	0	0	0	0	0	0	-30.000.000	
U21120	Previdenza di terzi per manutenzioni straordinarie delle parti comuni	0	35.000	0	35.000	17.489	5.570	23.059	0	0	0	0	0	-11.941	
U21130	Acquisto portuale, compresa la manutenzione dei fondali	0	0	0	0	0	0	0	0	0	0	0	0	0	
U21140	Acquisto beni di sviluppo strategico del porto - studi - progettazione, investimenti, opere	0	0	0	0	0	0	0	0	0	0	0	0	0	
U21150	Acquisto, costruzione, trasferimento di opere portuali ed	60.000	0	60.000	0	0	0	0	0	0	0	0	0	0	
U21160	immobiliari-aggr.fondamento fondi	30.060.000	35.000	60.000	30.095.000	17.489	5.570	23.059	0	0	0	0	0	-30.011.941	
<b>U2.1.2</b>	<b>Categoria 2.1.2 - ACQUISIZIONE DI IMMOBILIZZAZIONI TECNICHE</b>														
U21210	Acquisto di attrezzature e macchinari	0	25.000	0	25.000	0	19.750	19.750	0	0	0	0	0	-5.250	
U21220	Acquisto autoveicoli e motoveicoli e parti di ricambio degli stessi	0	0	0	0	0	0	0	0	0	0	0	0	0	
U21230	Acquisto mezzi nautici e parti di ricambio degli stessi	0	0	0	0	0	0	0	0	0	0	0	0	0	
U21240	Acquisto di beni immateriali (progetti, brevetti)	6.041	0	0	6.041	0	0	0	0	0	0	0	0	-6.041	
U21250	Acquisto mobili e macchine d'ufficio	6.000	0	0	6.000	2.892	0	2.892	0	0	0	0	0	-3.108	
<b>U2.1.3</b>	<b>Categoria 2.1.3 - PARTECIPAZIONI ED ACQUISTO DI VALORI</b>	<b>12.041</b>	<b>25.000</b>	<b>0</b>	<b>37.041</b>	<b>2.892</b>	<b>19.750</b>	<b>22.642</b>	<b>0</b>	<b>0</b>	<b>0</b>	<b>0</b>	<b>0</b>	<b>-14.399</b>	
U21310	Scritture ed acquisti di partecipazioni azionarie	0	0	0	0	0	0	0	0	0	0	0	0	0	
U21320	Partecipazione a progetti europei, nazionali e regionali	0	0	0	0	0	0	0	0	0	0	0	0	0	
<b>U2.1.4</b>	<b>Categoria 2.1.4 - CONCESSIONI DI CREDITI ED ANTICIPAZIONI</b>														
U21410	Concessioni di prestiti ed anticipazioni a breve termine	0	0	0	0	0	0	0	0	0	0	0	0	0	
U21420	Deposito a cauzione presso terzi	0	0	0	0	0	0	0	0	0	0	0	0	0	
U21430	Concessione di crediti diversi	0	0	0	0	0	0	0	0	0	0	0	0	0	
<b>U2.1.5</b>	<b>Categoria 2.1.5 - INDENNITA' DI ANZIANITA' E SIMILARI DOVUTE</b>														
U21510	Versamento in conto depositi bancari vincolati per il fondo indennita' di licenziamento	0	0	0	0	0	0	0	0	0	0	0	0	0	
U21520	Versamento a compagnia di assicurazione per polizze contratte per indenn. licenziam. dei pers. dipendente	0	0	0	0	0	0	0	0	0	0	0	0	0	
<b>U2.2.1</b>	<b>Categoria 2.2.1 - RIMBORSI DI MUTUI</b>														
U22110	Rimborso di finanziamenti a breve termine	0	0	0	0	0	0	0	0	0	0	0	0	0	
U22120	Rimborso di finanziamenti a medio e lungo termine	0	0	0	0	0	0	0	0	0	0	0	0	0	
<b>U2.2.2</b>	<b>Categoria 2.2.2 - RIMBORSO DI ANTICIPAZIONI PASSIVE</b>														
U22210	Rimborso di anticipazioni passive	0	0	0	0	0	0	0	0	0	0	0	0	0	
<b>U2.2.3</b>	<b>Categoria 2.2.3 - RIMBORSI DI OBBLIGAZIONI</b>														
U22310	Rimborso di obbligazioni	0	0	0	0	0	0	0	0	0	0	0	0	0	
<b>U2.2.4</b>	<b>Categoria 2.2.4 - RESITUIZIONI ALLE GESTIONI AUTONOME DI</b>														
U22410	Restituzione alle gestioni autonome di anticipazioni	0	0	0	0	0	0	0	0	0	0	0	0	0	
<b>TOTALE CATEGORIA...</b>		<b>0</b>	<b>0</b>	<b>0</b>	<b>0</b>	<b>0</b>	<b>0</b>	<b>0</b>	<b>0</b>	<b>0</b>	<b>0</b>	<b>0</b>	<b>0</b>	<b>0</b>	

19/04/2011

Anno di Gestione: 2010

AI: 31/12/2010

Dal: 01/01/2010

USCITE PARTE I

USCITE PARTE I		Dal: 01/01/2010		Al: 31/12/2010		Anno di Gestione: 2010		19/04/2011			
Capitolo		Previsioni				Somme da Impegnare				Differenze rispetto alle previsioni Residui	
Codice	Descrizione	Stanziamiento Iniziale	Variazioni (+)	Variazioni (-)	Previsione Assestata	Pagamenti	Da Pagare	Impegnato	Differenza Previsioni (*)	Differenza Previsioni (-)	
U2.2.5	Categoria 2.2.5 - ESTINZIONI DEBITI DIVERSI										
U2251/0	Restituzione depositi di terzi e cauzione	0	0	0	0	0	0	0	0	0	
	TOTALE CATEGORIA...	0	0	0	0	0	0	0	0	0	
	TOTALE TITOLO...	30.072.041	60.000	60.000	30.072.041	20.361	25.320	45.701	0	-30.026.340	
U3	TITOLO III - PARTITE DI GIRO										
U3.1.1	Categoria 3.1.1 - USCITE AVENTI NATURA DI PARTITE DI GIRO										
U311/0	Ritenute erariali	150.000	0	0	150.000	91.257	0	91.257	0	-58.743	
U311/20	Ritenute previdenziali ed assistenziali:	25.000	0	0	25.000	10.306	0	10.306	0	-14.694	
U311/30	Ritenute diverse	0	0	0	0	0	0	0	0	0	
U311/40	Anticipazioni dell'Ente al personale	0	0	0	0	0	0	0	0	0	
U311/50	Versamento trattenute a favore di terzi	20.000	0	0	20.000	0	0	0	0	-20.000	
U311/70	Somme pagate per conto terzi	30.000	0	0	30.000	1.102	0	1.102	0	-28.898	
U311/70	Partite in sospeso	20.000	0	0	20.000	500	0	500	0	-19.500	
U311/80	Anticipazione fondo economico	0	0	0	0	0	0	0	0	0	
	TOTALE CATEGORIA...	245.000	0	0	245.000	103.165	0	103.165	0	-141.835	
	TOTALE TITOLO...	245.000	0	0	245.000	103.165	0	103.165	0	-141.835	
	Totale Generale Uscite	31.229.841	67.146	67.146	31.229.841	584.556	250.760	835.316	0	-30.394.525	



**Rendiconto Finanziario - Parte II**  
**SPESE**

Codice	Descrizione	Gestione dei Residui Passivi				Gestione di Cassa				Totale Residui			
		Inizio Esercizio	Pagamenti	Da Pagare	Totale	Variazioni Residui +	Variazioni Residui -	Previsione Assestata	Pagamenti		Differenza Previsioni (+)	Differenza Previsioni (-)	
<b>U1</b>	<b>TITOLO I - USCITE CORRENTI</b>												
<b>U1.1.1</b>	<b>Categoria 1.1.1 - USCITE PER GLI ORGANI DELL'ENTE</b>												
U111/10	Indennità di carica e rimborsi spese al Presidente dell'Autorità Portuale	2.078	2.078	0	2.078	0	0	277.078	222.074	0	0	55.003	510
U111/20	Indennità di carica e rimborso spese agli organi di controllo	2.019	2.019	0	2.019	0	0	57.019	19.142	0	0	37.878	0
U111/40	Oneri previdenziali assistenziali e fiscali a carico dell'Ente	0	0	0	0	0	0	51.000	39.590	0	0	11.470	0
<b>U1.1.2</b>	<b>TOTALE CATEGORIA 1.1.2 - ONERI PER IL PERSONALE IN ATTIVITA'</b>	<b>4.097</b>	<b>4.097</b>	<b>0</b>	<b>4.097</b>	<b>0</b>	<b>0</b>	<b>385.097</b>	<b>280.746</b>	<b>0</b>	<b>0</b>	<b>104.351</b>	<b>510</b>
U112/10	Emolumenti e rimborso missioni Segretario Generale	0	0	0	0	0	0	0	0	0	0	0	0
U112/20	Emolumenti fissi al personale dipendente	0	0	0	0	0	0	0	0	0	0	0	0
U112/30	Emolumenti variabili al personale dipendente	0	0	0	0	0	0	0	0	0	0	0	0
U112/40	Indennità e rimborso per missioni	0	0	0	0	0	0	0	0	0	0	0	0
U112/50	Altri oneri per il personale	0	0	0	0	0	0	0	0	0	0	0	0
U112/60	Spese per l'organizzazione di corsi per il personale e partecipaz. a spese per corsi indetti da Enti	0	0	0	0	0	0	0	0	0	0	0	0
U112/70	Oneri previdenziali, assistenziali e fiscali a carico dell'Ente	1	1	0	1	0	0	1	1	0	0	0	0
U112/80	Oneri della contrattazione decentrata o aziendale	0	0	0	0	0	0	0	0	0	0	0	0
U112/90	Oneri derivanti da rimborsi contrattuali	0	0	0	0	0	0	0	0	0	0	0	0
U112/100	Emolumenti fissi al personale non dipendente *	0	0	0	0	0	0	50.000	36.192	0	0	13.808	8.400
<b>U1.1.3</b>	<b>TOTALE CATEGORIA 1.1.3 - USCITE PER L'ACQUISTO DI BENI DI</b>	<b>1</b>	<b>1</b>	<b>0</b>	<b>1</b>	<b>0</b>	<b>0</b>	<b>50.001</b>	<b>36.193</b>	<b>0</b>	<b>0</b>	<b>13.808</b>	<b>8.400</b>
U113/10	Spese connesse con l'utilizzo dei mezzi di trasporto (autovetture, ciclomotori, ecc.)	0	0	0	0	0	0	0	0	0	0	0	0
U113/20	Spese connesse con l'utilizzo di mezzi nautici	0	0	0	0	0	0	0	0	0	0	0	0
U113/30	Lavori di manutenzione, riparazione, adattamenti di locali a disposizione dell'Autorità Portuale - spese per pulizia e	855	655	0	655	0	0	5.655	1.426	0	0	4.230	1.648
U113/40	Locazioni passive professionali	0	0	0	0	0	0	0	0	0	0	0	0
U113/50	Spese per consulenze, studi ed altre analoghe prestazioni professionali	2.496	2.496	0	2.496	0	0	2.496	2.496	0	0	0	0
U113/60	UtENZE varie	0	0	0	0	0	0	6.000	2.274	0	0	3.726	370
U113/70	Materiale economato e facile consumo	292	292	0	292	0	0	2.292	859	0	0	1.433	289
U113/80	Periodici, riviste e pubblicazioni	0	0	0	0	0	0	0	0	0	0	0	0
U113/90	Spese postali	42	42	0	42	0	0	3.042	1.555	0	0	1.489	0
U113/100	Spese diverse connesse al funzionamento degli uffici	13	13	0	13	0	0	36.013	23.129	0	0	12.884	1.546
U113/120	Spese per trasporto materiali, mobili ed attrezzature speciali	0	0	0	0	0	0	0	0	0	0	0	0
U113/130	Spese per effetti di corredo per il personale dipendente	0	0	0	0	0	0	0	0	0	0	0	0
U113/140	Premi di assicurazione	0	0	0	0	0	0	0	0	0	0	0	0
U113/150	Spese di pubblicità	0	0	0	0	0	0	21.000	0	0	0	21.000	0
U113/160	Spese di rappresentanza	0	0	0	0	0	0	0	0	0	0	0	0

USCITE PARTE II

Dal: 01/01/2010

Al: 31/12/2010

Anno di Gestione: 2010

19/04/2011



Capitolo		Gestione dei Residui Passivi				Gestione di Cassa				Differenze rispetto alle previsioni		Differenza Previsioni (C)		Differenza Previsioni (L)		Totale Residui	
Codice	Descrizione	Inizio Esercizio	Pagamenti	Da Pagare	Totale	Variazioni Residui + Variazioni Residui -	Provisione Assorbita	Pagamenti	Differenza Previsioni (+)	Differenza Previsioni (-)	Differenza Previsioni (L)	Differenza Previsioni (C)	Totale Residui				
U113/170	Spese legali, giudiziarie e varie	0	0	0	0	0	20.000	0	0	0	20.000	0	0				
U12.1	<b>Categoria 1.2.1 - USCITE PER PRESTAZIONI ISTITUZIONALI</b>	3.499	3.499	0	3.499	0	96.499	31.739	0	0	64.760	0	3.631				
U12110	Prestazioni di terzi per la gestione dei servizi portuali	25.779	25.779	0	25.779	0	130.779	107.863	0	0	22.916	0	15.619				
U12120	Prestazioni di terzi per manutenzione, riparazioni, adattamenti, lavori delle parti comuni in ambito portuale	2.448	2.448	0	2.448	1	22.446	4.728	0	0	17.721	0	2.000				
U12130	Spese per provviste e lavori indispensabili per la rimozione di ostracchi, di qualunque genere, alla navigazione in ambito portuale	0	0	0	0	0	0	0	0	0	0	0	0				
U12140	Spese promozionali e di propaganda	0	0	0	0	0	104	0	0	0	104	0	0				
U12150	Spese manutenzione impianto di illuminazione ed idrico in ambito portuale	48.118	48.105	0	48.105	13	98.684	48.105	0	0	50.579	0	50.566				
U12160	Spese di pulizia spazzatura e disinfezione delle opere portuali degli specchi acquet	124.382	124.382	0	124.382	0	251.212	124.382	0	0	126.830	0	126.830				
U12170	Spese per la fornitura di energia elettrica	112.609	0	112.609	112.609	0	175.609	33.385	0	0	142.223	0	130.283				
U12180	Spese per fornitura di acqua	9.395	0	9.395	9.395	0	17.395	0	0	0	17.395	0	9.395				
U12.2	<b>Categoria 1.2.2 - TRASFERIMENTI PASSIVI</b>	322.731	200.714	122.004	322.718	13	696.231	318.463	0	0	377.768	0	334.703				
U12210	Contributi aventi attinenza allo sviluppo dell'attività portuale	0	0	0	0	0	0	0	0	0	0	0	0				
U12220	Contributi allo sviluppo delle realizzazioni di autostrade del mare di trasporto marittimo a corto raggio e di crociera	0	0	0	0	0	0	0	0	0	0	0	0				
U12230	Trasferimenti allo Stato in ottemperanza a norme relative al contenimento della spesa pubblica	0	0	0	0	0	0	0	0	0	0	0	0				
U12240	Partecipazione a società esercenti attività accessorie o strumentali rispetto ai compiti istituzionali affidati all'Autorità	0	0	0	0	0	0	0	0	0	0	0	0				
U12.3	<b>Categoria 1.2.3 - ONERI FINANZIARI</b>	0	0	0	0	0	0	0	0	0	0	0	0				
U12310	Interessi passivi spese e commissioni bancarie	0	0	0	0	0	250	4	0	0	246	0	0				
U12.4	<b>Categoria 1.2.4 - ONERI TRIBUTARI</b>	0	0	0	0	0	250	4	0	0	246	0	0				
U12410	Oneri tributari	0	0	0	0	0	0	0	0	0	0	0	0				
U12.5	<b>Categoria 1.2.5 - POSTE CORRETTIVE E COMPENSATIVE</b>	0	0	0	0	0	0	0	0	0	0	0	0				
U12510	Restituzioni e rimborsi diversi	0	0	0	0	0	0	0	0	0	0	0	0				
U12.6	<b>Categoria 1.2.6 - USCITE NON CLASSIFICABILI IN ALTRE</b>	0	0	0	0	0	0	0	0	0	0	0	0				
U12610	Spese per liti, arbitraggi, risarcimenti ed accessori	0	0	0	0	0	0	0	0	0	0	0	0				
U12620	Fondo di riserva	0	0	0	0	0	12.874	0	0	0	12.874	0	0				
U12630	Oneri vari straordinari	0	0	0	0	0	0	0	0	0	0	0	0				
U12640	Spese per realizzo delle entrate	0	0	0	0	0	0	0	0	0	0	0	0				
U13.1	<b>Categoria 1.3.1 - USCITE PER ONERI COMUNI</b>	0	0	0	0	0	12.874	0	0	0	12.874	0	0				
U1310	Oneri comuni	0	0	0	0	0	0	0	0	0	0	0	0				
U14.1	<b>Categoria 1.4.1 - ONERI PER IL PERSONALE IN</b>	0	0	0	0	0	0	0	0	0	0	0	0				
U1410	Pensioni ed altri oneri similari a carico dell'Ente	0	0	0	0	0	0	0	0	0	0	0	0				
TOTALE TITOLO		330.327	208.310	122.004	330.314	13	1.243.127	669.820	0	0	573.907	0	347.444				

USCITE PARTE II      Dai: 01/01/2010      Al: 31/12/2010      Anno di Gestione: 2010      19/04/2011



Capitolo		Gestione dei Residui Passivi				Gestione di Cassa				Differenze rispetto alle previsioni	
Descrizione	Inizio Esercizio	Pagamenti	Da Pagare	Totale	Variazioni Residui + Variazioni Residui -	Variazioni	Previsione Assestata	Pagamenti	Differenza Previsioni (+)	Differenza Previsioni (-)	Totale Residui
<b>U2.2.5</b>	<b>Categoria 2.2.5 - ESTINZIONI DEBITI DIVERSI</b>										
U22510	Restituzione depositi di terzi e cauzione	0	0	0	0	0	0	0	0	0	0
	TOTALE CATEGORIA...	0	0	0	0	0	0	0	0	0	0
	TOTALE TITOLO...	25.510	25.510	25.510	0	0	30.097.551	45.897	0	30.051.660	25.320
<b>U3</b>	<b>TITOLO III - PARTITE DI GIRO</b>										
<b>U3.1.1</b>	<b>Categoria 3.1.1 - USCITE AVENTI NATURA DI PARTITE DI</b>										
U31170	Ritenute erariali	0	0	0	0	0	150.000	91.237	0	58.743	0
U31120	Ritenute previdenziali ed assistenziali	0	0	0	0	0	25.000	10.307	0	14.694	0
U31130	Ritenute diverse	0	0	0	0	0	0	0	0	0	0
U31140	Anticipazioni dell'Ente al personale	0	0	0	0	0	0	0	0	0	0
U31150	Versamento trattenute a favore di terzi	0	0	0	0	0	20.000	0	0	20.000	0
U31160	Somme pagate per conto terzi	0	0	0	0	0	30.000	1.102	0	28.898	0
U31170	Partite in sospeso	0	0	0	0	0	20.000	500	0	19.500	0
U31180	Anticipazione fondi economici	0	0	0	0	0	245.000	103.165	0	141.835	0
	TOTALE CATEGORIA...	0	0	0	0	0	245.000	103.165	0	141.835	0
	TOTALE TITOLO...	0	122.004	355.824	0	13	31.595.679	818.377	0	30.767.302	372.764
	Totale Generale Uscite	355.836	233.821	122.004	355.824	13	31.595.679	818.377	0	30.767.302	372.764

USCITE PARTE II

Dal: 01/01/2010

Al: 31/12/2010

Anno di Gestione: 2010

19/04/2011



## **Rendiconto Finanziario**

**QUADRO RIASSUNTIVO DEL RENDICONTO FINANZIARIO DI COMPETENZA 2010**

**ENTRATE**

Parte Corrente (Titoli I)	€ 760.334,00
Conto Capitale (Titoli II)	€ -
Partite di Giro (Titolo III)	€ 103.165,00
<b>Totale Entrate</b>	<b>€ 863.499,00</b>
Disavanzo Finanziario di Competenza	
<b>Totali a Pareggio</b>	<b>€ 863.499,00</b>

**SPESE**

Parte Corrente (Titolo I)	€ 686.450,00
Conto Capitale (Titoli II)	€ 45.701,00
Partite di Giro (Titolo III)	€ 103.165,00
<b>Totale Spese</b>	<b>€ 835.316,00</b>
Avanzo Finanziario di Competenza	€ 28.183,00
<b>Totali a Pareggio</b>	<b>€ 863.499,00</b>

**SITUAZIONE DEI RESIDUI AL 31.12.2010****RESIDUI ATTIVI**

	<u>Al 01.01.2010</u>	<u>Riscossi</u>	<u>Da Riscuotere</u>	<u>Differenze (+/-)</u>
Parte Corrente	€ 344.957	€ 68.748	€ 276.204	-€ 5
Conto Capitale	€ 30.000.000	€ -	€ 30.000.000	€ -
Partite di Giro	€ 500	€ 500	€ -	€ -
<b><u>TOTALI</u></b>	<b>€ 30.345.457</b>	<b>€ 69.248</b>	<b>€ 30.276.204</b>	<b>-€ 5</b>

**RESIDUI PASSIVI**

	<u>Al 01.01.2010</u>	<u>Pagati</u>	<u>Da Pagare</u>	<u>Differenze (+/-)</u>	<u>Residui Perenti</u>
Parte Corrente	€ 330.327	€ 208.310	€ 122.004	-€ 13	€ -
Conto Capitale	€ 25.510	€ 25.510	€ -	€ -	€ -
Partite di Giro	€ -	€ -	€ -	€ -	€ -
<b><u>TOTALI</u></b>	<b>€ 355.837</b>	<b>€ 233.820</b>	<b>€ 122.004</b>	<b>-€ 13</b>	<b>€ -</b>

<b>RIEPILOGO GESTIONE ESERCIZIO 2010</b>
--

Entrate Accertate (+)

€ 863.499,00

Spese Impegnate (-)

€ 835.315,00

Avanzo/Disavanzo Finanziario di Competenza

€ 28.184,00

Avanzo di Amministrazione al 01.01.2010 (+)

€ 30.312.677,00

**Riaccertamento dei Residui**

Minori Residui Attivi (-)

€ 5,00

Maggiori Residui Passivi (-)

Maggiori Residui Attivi (+)

Minori Residui Passivi (+)

€ 11,00 € 6,00

**Avanzo di Amministrazione al 31.12.2010**

€ 30.340.867,00



MODELLO SITUAM  
(previsto dall'art. 42, comma 1)

**SITUAZIONE AMMINISTRATIVA**

Consistenza della cassa all'inizio dell'esercizio		€	<b>323.059</b>
Riscossioni	in c/competenza	€	829.819
	in c/residui	€	69.248
		€	<b>899.067</b>
Pagamenti	in c/competenza	€	584.556
	in c/residui	€	233.821
		€	<b>818.377</b>
Consistenza della cassa alla fine dell'esercizio		€	<b>403.749</b>
Residui attivi	degli esercizi precedenti	€	30.276.203
	dell'esercizio	€	33.679
		€	<b>30.309.882</b>
Residui passivi	degli esercizi precedenti	€	122.004
	dell'esercizio	€	250.760
		€	<b>372.764</b>
<b>Avanzo</b> dell'amministrazione alla fine dell'esercizio 2010		€	<b>30.340.867</b>

L'utilizzazione dell'avanzo di amministrazione per l'esercizio 2009 risulta così prevista:		
<b>Parte vincolata</b>		
al Trattamento di fine rapporto		
ai Fondi per rischi ed oneri su residui canonici demaniali		
		.....
		.....
al Fondo ripristino investimenti		
per i seguenti altri vincoli		
		.....
		.....
Consolidamento man. Straord. Opere infr. Porto Legge 266/2005 art. 1, comma 78, lettera H	€	30.000.000
		€
Totale parte vincolata		<b>€ 30.000.000</b>
<b>Parte disponibile</b>		
.....		
.....		
Parte di cui non si prevede l'utilizzazione nell'esercizio 2010		
Totale parte disponibile		€
		<b>340.867</b>
<b>Totale Risultato di amministrazione presunto</b>		
		.....



## **Situazione dei Residui al Termine dell'Esercizio 2010**



## **RESIDUI ATTIVI DI COMPETENZA**

Capitolo/Articolo		Descrizione	
Impegno	Importo	Data Imp	Descrizione
Anno Res		Codice Descrizione Beneficiario	
E122/40-02			
0			
proventi spese istruttorie			
425	150,00	08/10/10	proventi per spese di istruttoria concessione demaniale n.67
426	150,00	08/10/10	proventi per spese di istruttoria rinnovo concessione
428	150,00	08/10/10	proventi per spese di istruttoria per rilascio concessione
429	150,00	08/10/10	proventi per spese di istruttoria rilascio concessione
585	150,00	13/12/10	proventi per spese di istruttoria
<b>TOTALE:</b>	<b>750,00</b>		
<b>TOTALE:</b>	<b>750,00</b>		
E123/10-01			
0			
Canoni concessioni aree			
164	12,46	28/04/10	canone demaniale anno 2010 prat.3011
166	34,15	28/04/10	canone demaniale anno 2010 prat.464
167	15,10	28/04/10	canone demaniale anno 2010 prat.3073
170	11,59	28/04/10	canone demaniale anno 2010 prat.3155
171	11,59	28/04/10	canone di concessione demaniale anno 2010 prat.3154
172	11,59	28/04/10	canone demaniale anno 2010 prat.3181
173	26,11	28/04/10	canone demaniale anno 2010 prat.3177
174	157,05	28/04/10	canone demaniale anno 2010 prat.3175
345	30,00	11/08/10	canone demaniale anno 2010 prat.781
388	340,72	14/09/10	canone demaniale anno 2010 pratica 3185
420	6.665,83	08/10/10	canone demaniale anno 2010 concessione demaniale n. 67/99
475	663,13	28/10/10	canone demaniale anno 2010 conc.dem.n.100/02
<b>TOTALE:</b>	<b>7.979,32</b>		
<b>TOTALE:</b>	<b>7.979,32</b>		

Capitolo/Articolo	Descrizione	
Anno Res	Descrizione	Codice Descrizione Beneficiario
Impegno	Data Imp	
E124/10-01	Recupero e rimborsi per conto terzi	
778	31/12/10	recupero somma nota M_TRA/POR TI 7 Ministero delle Infrastrutture 66 Spasaro Aldo
779	31/12/10	recupero somma nota M_TRA/POR TI 7 Ministero delle Infrastrutture 71 Conte Francesco
<b>TOTALE:</b>		<b>4.254,72</b>
<b>TOTALE:</b>		<b>4.254,72</b>
E125/20-04	Entrate varie	
760	31/12/10	diritti di ormeggio ord.n.2/2009 dicembre 2010
761	31/12/10	diritti di ormeggio ord.02/09 dicembre 2010 0
759	31/12/10	diritti di ormeggio ordinanza 02/2009 129 AGENZIA GALLI & FIGLIO SRL 95 Ditta Mario De Girolamo S.a.S.
<b>TOTALE:</b>		<b>20.194,48</b>
<b>TOTALE:</b>		<b>20.194,48</b>
E311/70-01	Partite in scapito	
771	31/12/10	restituzione fondo cassa. 6 Falcone Avv. Gaetano
<b>TOTALE:</b>		<b>500,00</b>
<b>TOTALE:</b>		<b>500,00</b>





## **RESIDUI ATTIVI ANNI PRECEDENTI**

Capitolo/Articolo		Descrizione	
Anno Res		Descrizione	
Impegno	Importo	Data Imp	Codice Descrizione Beneficiario
E123/10-01 Canoni concessioni aree			
2007			
8	337,36	01/01/10	canoni di concessione
9	303,54	01/01/10	canoni di concessione
10	5.161,47	01/01/10	canoni di concessione
11	2.827,31	01/01/10	canoni di concessione
12	1.511,63	01/01/10	canoni di concessione
13	3.386,42	01/01/10	canoni di concessione
14	1.073,04	01/01/10	canoni di concessione
15	1.063,89	01/01/10	canoni di concessione
16	2.414,67	01/01/10	canoni di concessione
17	2.978,44	01/01/10	canoni di concessione
18	16.000,00	01/01/10	canoni di concessione
19	2.185,94	01/01/10	canoni di concessione
20	303,54	01/01/10	canoni di concessione
21	342,19	01/01/10	canoni di concessione
22	303,54	01/01/10	canoni di concessione
23	303,54	01/01/10	canoni di concessione
24	303,54	01/01/10	canoni di concessione
25	303,54	01/01/10	canoni di concessione
26	303,54	01/01/10	canoni di concessione
2008			
7	81.646,38	01/01/10	canone demaniale anno 2008
27	1.996,86	01/01/10	canone demaniale 2008
2009			
30	88.243,62	01/01/10	canone demaniale
<b>TOTALE:</b>	<b>213.294,00</b>		
<b>TOTALE:</b>	<b>213.294,00</b>		
E124/10-02 Recupero e rimborsi diversi			
2008			
31	58.599,32	01/01/10	Rimborso anticipazione energia elettrica porto alle società: Card.Orsini e Tortuga

XVII LEGISLATURA - DISEGNI DI LEGGE E RELAZIONI - DOCUMENTI - DOC. XV, N. 305

Capitolo/Articolo	Descrizione	
Anno Res	Impegno	Importo
Impegno	Data Imp	Codice Descrizione Beneficiario
2009		
32	01/01/10	34 Coop. Servizi Portuali Card. Orsini scpa
	4.310,50	corrisp.energia elettrica protocollo di intesa
<b>TOTALE:</b>	<b>62.909,82</b>	
<b>TOTALE:</b>	<b>62.909,82</b>	
E221/10-01	Contributo dello Stato per esecuzione opere	
2007		
36	01/01/10	103 Ministero delle Infrastrutture e dei Trasporti
	10.000.000,00	contributi l.266/2006, art.1, c.78, lett.h
2008		
35	01/01/10	
	10.000.000,00	contributo legge finanziaria n.266/06, art.1,c.78 lett.H
2009		
33	01/01/10	
	10.000.000,00	contributo legge finanziaria n.266/06, art.1,c.78 lett.H
<b>TOTALE:</b>	<b>30.000.000,00</b>	
<b>TOTALE:</b>	<b>30.000.000,00</b>	



## **RESIDUI PASSIVI DI COMPETENZA**

Capitolo/Articolo Anno Res	Descrizione		Codice	Descrizione Beneficiario
Impegno	Importo	Data Imp	Descrizione	
U111/10-01 0	Indennità di carica e rimborsi spese al Presidente dell'Autorità Portuale			
766	160,00	31/12/10	pranzo di lavoro	65 Hotel Panorama del Golfo di Prencipe Michele e C. s.a.s.
767	200,00	31/12/10	pranzo di lavoro	65 Hotel Panorama del Golfo di Prencipe Michele e C. s.a.s.
<b>TOTALE:</b>	<b>360,00</b>			
U111/10-02	corsi di formaz. Ente per Comm.e Comm.agg			
194	660,00	12/05/10	corso di formazione oer datore di lavoro RSPP-corso di formazione per addetto alla prevenzione e lotta agli incendi	174 Euroambiente s.r.l.
198	150,00	12/05/10	corso di formazione addetto al primo soccorso e nomina medico competente	176 Dr. Morcavallo Nicola
351 0	-660,00	12/08/10	storno fatt.ra n. 396 del 12/042010	174 Euroambiente s.r.l.
<b>TOTALE:</b>	<b>150,00</b>			
<b>TOTALE:</b>	<b>510,00</b>			
U112/100-01	Emolumenti fissi al personale non dipendente			
531	8.400,00	29/09/10	affidamento incarico di servizio a supporto e collaborazione in materia di demanio marittimo	191 Global Service s.c.a.r.l.
<b>TOTALE:</b>	<b>8.400,00</b>			
<b>TOTALE:</b>	<b>8.400,00</b>			
U113/100-01 0	Spese diverse			
773	90,00	31/12/10	spese diverse -	6 Falcone Adv. Gaetano
<b>TOTALE:</b>	<b>90,00</b>			

Capitolo/Articolo Anno Res	Impegno	Importo	Data Imp	Descrizione	Descrizione	Codice Descrizione Beneficiario
U113/100-03				spese contratto di somministrazione		
765		1.455,76	31/12/10	spese per contratto di somministrazione dicembre	166 Adecco Italia S.p.A.	
<b>TOTALE:</b>		<b>1.455,76</b>				
<b>TOTALE:</b>		<b>1.545,76</b>				
U113/30-02				Spese di pulizia uffici e pertinenze		
758		1.646,40	31/12/10	spese pulizia uffici Autorità Portuale anno 2010	84 Società Cooperativa Sociale S. Antonio	
<b>TOTALE:</b>		<b>1.646,40</b>				
<b>TOTALE:</b>		<b>1.646,40</b>				
U113/60-02				Utenze telefoniche		
763		319,00	31/12/10	spese telefoniche ottobre-novembre	10 Telecom Italia s.p.A.	
<b>TOTALE:</b>		<b>319,00</b>				
U113/60-03				Energia elettrica agli uffici		
769		51,01	31/12/10	erogazione energia elettrica sede Autorità Portuale	9 Enel Energia Spa	
<b>TOTALE:</b>		<b>51,01</b>				
<b>TOTALE:</b>		<b>370,01</b>				
U113/70-01				Materiale economato e facile consumo		
772		268,91	31/12/10	acquisto materiale di economato	6 Falcone Adv. Gaetano	
<b>TOTALE:</b>		<b>268,91</b>				
<b>TOTALE:</b>		<b>268,91</b>				

Capitolo/Articolo	Descrizione	
Anno Res	Descrizione	Descrizione
Impegno	Data Imp	Codice Descrizione Beneficiario
U121/10-01	Prestazioni di terzi per la gestione dei servizi portuali	
201	12/05/10	servizio di vigilanza delle isole ecologiche ubicate nel Porto di Manfredonia
<b>TOTALE:</b>	<b>8.000,00</b>	48 Ecolmare Gargano S.r.l.
U121/10-02	Spese per la security portuale	
764	31/12/10	servizio di Port-Security porto Alti Fondali mese di dicembre
<b>TOTALE:</b>	<b>7.618,56</b>	165 Futura S.r.l.
<b>TOTALE:</b>	<b>15.618,56</b>	
U121/20-01	Manutenzione aree, opere, edifici demaniali (ordinaria manutenzione)	
625	23/12/10	affidamento incarico gara di appalto distribuzione acqua potabile e raccolta acqua di sentina
<b>TOTALE:</b>	<b>2.000,00</b>	187 Ing. Donato La Torre
<b>TOTALE:</b>	<b>2.000,00</b>	
U121/50-01	Spese manutenzione, impianto di illuminazione ed idrico in ambito portuale	
400	29/09/10	affidamento incarico gara manutenzione illuminazione pubblica
775	31/12/10	manutenzione e fornitura per impianto elettrico porto
<b>TOTALE:</b>	<b>50.566,00</b>	187 Ing. Donato La Torre 112 Brunetti Tommaso Impianti Elettrici
<b>TOTALE:</b>	<b>50.566,00</b>	
U121/60-01	Spese di pulizia spazzatura e disinfezione delle opere portuali degli specchi acquei	
401	29/09/10	affidamento incarico per gara appalto pulizia spazzatura disinfezione
		187 Ing. Donato La Torre



Capitolo/Articolo	Descrizione		
Anno Res	Descrizione	Codice Descrizione Beneficiario	
Impegno	Data Imp		
Importo			
774	31/12/10	servizio pulizia e disinfezione area portuale	98 Comune di Manfredonia
<b>TOTALE:</b>			
<b>126.830,00</b>			
<b>TOTALE:</b>			
<b>126.830,00</b>			
U121/70-01	Spese per la fornitura di energia elettrica		
768	31/12/10	energia elettrica-porto Ponente Levante	9 Enel Energia Spa
770	31/12/10	erogazione energia elettrica porto industriale anno 2010	9 Enel Energia Spa
777	31/12/10	per rettifica calcoli cod.pod.IT001E89789565 fatt.del 10/12/2010	9 Enel Energia Spa
0			
776	31/12/10	erogaz.energ.elettr.porto industr. Pod.IT001E89789565	9 Enel Energia Spa
<b>TOTALE:</b>			
<b>17.684,77</b>			
<b>TOTALE:</b>			
<b>17.684,77</b>			
U211/20-01	Lavori di straordinaria manutenzione		
334	02/08/10	interventi di manutenz.immobile ex Acquedotto Pugliese-aspetti tecnici-	187 Ing. Donato La Torre
489	24/09/10	adeguamento impianto elettrico presso la ex sede dell'acquedotto pugliese	138 D'Apolito Leonardo
<b>TOTALE:</b>			
<b>5.570,00</b>			
<b>TOTALE:</b>			
<b>5.570,00</b>			
U212/10-01	Acquisto di attrezzature e macchinari		
544	05/11/10	affidamento incarico realizzazione laboratorio chimico Bacino Alti Fondali	187 Ing. Donato La Torre

Capitolo/Articolo		Descrizione		Descrizione		Codice Descrizione Beneficiario	
Anno Res		Descrizione		Descrizione		Codice Descrizione Beneficiario	
Impegno	Importo	Data Imp	Descrizione	Descrizione	Descrizione	Codice	Descrizione Beneficiario
545	18.500,00	05/11/10	acquisto laboratorio chimico Bacino Alti Fondali-Porto di Manfredonia			196	La Macchia Group srl
<b>TOTALE:</b>	<b>19.750,00</b>						
<b>TOTALE:</b>	<b>19.750,00</b>						

## **RESIDUI PASSIVI ANNI PRECEDENTI**

Capitolo/Articolo Anno Res	Descrizione	Impegno	Data Imp	Descrizione	Codice	Descrizione Beneficiario
U121/70-01 2008	Spese per la fornitura di energia elettrica					
48	spese per fornitura energ.elettrica porto	91.525,78	01/01/10		9	Enel Energia Spa
2009						
54	spese per fornitura energ.elettrica porto anno 2009.	21.082,89	01/01/10		9	Enel Energia Spa
<b>TOTALE:</b>		<b>112.608,67</b>				
<b>TOTALE:</b>		<b>112.608,67</b>				
U121/80-01 2008	Spese per fornitura di acqua					
49	servizio erogazione acqua porto	967,06	01/01/10		114	Acquedotto Pugliese S.p.A.
2009						
55	servizio erogazione acqua porto anno 2009.	8.427,80	01/01/10		114	Acquedotto Pugliese S.p.A.
<b>TOTALE:</b>		<b>9.394,86</b>				
<b>TOTALE:</b>		<b>9.394,86</b>				

## **STATO PATRIMONIALE**

dal 01/01/2010 al 31/12/2010

ATTIVITA'	ANNO		PASSIVITA'	ANNO	
	2010	2009		2010	2009
A) CREDITI VERSO LO STATO ED ALTRI ENTI PUBBLICI PER LA PARTECIPAZIONE AL PATRIMONIO INIZIALE			A) PATRIMONIO NETTO		
B) IMMOBILIZZAZIONI			I. Fondo di dotazione		
I. Immobilizzazioni Immateriali			II. Riserve obbligatorie e derivati da leggi		
1) Costi d'impianto e di ampliamento			III. Riserve di rivalutazione		
2) Costi di ricerca, di sviluppo e di pubblicità			IV. Contributi a fondo perduto		
3) Diritti di brevetto industriale e diritti di utilizzazione delle opere di ingegno			V. Contributi per ripiano disavanzi		
4) Concessioni, licenze, marchi e diritti simili			VI. Riserve statutarie		
5) Avviamento			VII. Altre riserve distintamente indicate		
6) Immobilizzazioni in corso e acconti			VIII. Avanzi (Disavanzi) economici portati a nuovo	382.899	305.073
7) Manutenzioni straordinarie e migliorie su beni di terzi	74.999	53.812	IX. Avanzo (Disavanzo) economico d'esercizio	65.991	77.827
8) altre	8.762	11.642	<b>Totale Patrimonio netto (A)</b>	448.890	382.899
<b>Totale</b>	<b>83.761</b>	<b>65.454</b>	B) CONTRIBUTI IN CONTO CAPITALE		
II. Immobilizzazioni materiali			1) per contributi a destinazione vincolata		
1) Terreni e fabbricati			2) per contributi indistinti per la gestione		
2) Impianti e macchinari			3) per contributi in natura		
3) Attrezzature industriali e Commerciali			<b>Totale contributi in conto capitale (B)</b>		
4) Automezzi e motomezzi			C) FONDI PER RISCHI ED ONERI		
5) Immobilizzazioni in corso e acconti			1) per trattamento di quiescenza e obblighi simili		
6) diritti reali di godimento	24.261	4.768	2) per imposte		
7) altri beni			3) per altri rischi ed oneri futuri		
<b>Totale</b>	<b>24.261</b>	<b>4.768</b>	4) per ripristino investimenti		
III. Immobilizzazioni finanziarie, con separata indicazione, per ciascuna voce dei crediti, degli importi esigibili entro l'esercizio successivo			<b>Totale Fondi rischi ed oneri futuri (C)</b>		
1) Partecipazioni in:			D) TRATTAMENTO DI FINE RAPPORTO DI LAVORO SUBORDINATO		
a) imprese controllate			E) RESIDUI PASSIVI, con separata indicazione, per ciascuna voce degli importi esigibili oltre l'esercizio successivo		
b) imprese collegate			1) obbligazioni		
c) imprese controllanti			2) verso banche		
d) altre imprese			3) verso altri finanziatori		
e) altri enti			4) acconti		
2) Crediti			5) debiti verso fornitori	372.264	355.338
a) verso imprese controllate			6) rappresentati da titoli di credito		
b) verso imprese collegate			7) verso imprese controllate, collegate e controllanti		
c) verso lo Stato e altri soggetti pubblici			8) debiti tributari		
d) verso altri			9) debiti verso istituti di previdenza e sicurezza sociale		
3) Altri titoli			10) debiti verso iscritti, soci e terzi per prestazioni dovute		
4) Crediti finanziari diversi			11) debiti verso lo Stato ed altri soggetti pubblici		
<b>Totale</b>			12) debiti diversi		
<b>Totale Immobilizzazioni (B)</b>	<b>108.023</b>	<b>70.222</b>	<b>Totale Debiti (E)</b>	<b>372.264</b>	<b>355.338</b>
C) ATTIVO CIRCOLANTE			F) RATEI E RISCONTI		
I. Rimanenze			1) Ratei passivi		
1) materie prime, sussidiarie e di consumo			2) Risconti passivi	30.000.000	30.000.000
2) prodotti in corso di lavorazione e semilavorati			3) Aggio su prestiti		
3) lavori in corso			4) Riserve tecniche		
4) prodotti finiti e merci			<b>Totale ratei e risconti (F)</b>	<b>30.000.000</b>	<b>30.000.000</b>
5) acconti					
<b>Totale</b>					
II. Residui attivi, con separata indicazione, per ciascuna voce, degli importi esigibili oltre l'esercizio successivo					
1) Crediti verso utenti, clienti ecc.	309.382	344.957			
2) Crediti verso iscritti, soci e terzi					
3) Crediti verso imprese controllate e collegate					
4) Crediti verso lo Stato ed altri soggetti pubblici	30.000.000	30.000.000			
4-bis) Crediti tributari					
5) Crediti verso altri					
<b>Totale</b>	<b>30.309.382</b>	<b>30.344.957</b>			

dal 01/01/2010 al 31/12/2010

ATTIVITA'	ANNO		PASSIVITA'	ANNO	
	2010	2009		2010	2009
III. Attività finanziarie che non costituiscono immobilizzazioni					
1) partecipazioni in imprese controllate					
2) partecipazioni in imprese collegate					
3) altre partecipazioni					
4) altri titoli					
<b>Totale</b>					
IV. Disponibilità liquide					
1) depositi bancari e postali	403.749	323.058			
2) assegni					
3) denaro e valori in cassa					
<b>Totale</b>	<b>403.749</b>	<b>323.058</b>			
<b>Totale attivo circolante (C)</b>	<b>30.713.131</b>	<b>30.668.013</b>			
D) RATEI E RISCONTI					
1) Ratei attivi					
2) Risconti attivi					
<b>Totale ratei e risconti (D)</b>					
<b>Totale attivo</b>	<b>30.821.154</b>	<b>30.738.237</b>	<b>Totale passivo netto</b>	<b>30.821.154</b>	<b>30.738.237</b>





## **Rendiconto Economico Generale**

MODELLO C/E

dal 01/01/2010 al 31/12/2010

RISULTATI DIFFERENZIALI	2010		2009	
	PARZIALI	TOTALI	PARZIALI	TOTALI
<b>A) VALORE DI PRODUZIONE</b>				
1) Proventi e corrispettivi per la produzione delle prestazioni e/o servizi*	757.977		789.694	
2) Variazioni delle rimanenze dei prodotti in corso di lavorazione, semilavorati e finiti				
3) Variazioni dei lavori in corso su ordinazione				
4) Incrementi di immobilizzazioni per lavori interni				
5) Altri ricavi e proventi, con separata indicazione dei contributi di competenza dell'esercizio				
a) Altri ricavi e proventi				
a) Contributi di competenza dell'esercizio				
<b>Totale valore della produzione (A)</b>		757.977		789.694
<b>B) COSTI DELLA PRODUZIONE</b>				
6) per materie prime, sussidiarie, consumo e merci **	836		1.126	
7) per servizi **	361.606		300.728	
8) per godimento beni di terzi **				
9) per il personale **				
a) salari e stipendi				
b) oneri sociali	39.530		49.414	
c) trattamento di fine rapporto				
d) trattamento di quiescenza e simili				
e) altri costi	281.411		355.801	
10) Ammortamento e svalutazione				
a) ammortamento delle immobilizzazioni immateriali	4.752		4.824	
b) ammortamento delle immobilizzazioni materiali	2.380		1.488	
c) altre svalutazioni delle immobilizzazioni				
d) svalutazione dei crediti compresi nell'attivo circolante e delle disponibilità liquide				
11) Variazioni delle rimanenze di materie prime, sussidiarie, di consumo e merci				
12) Accantonamenti per rischi				
13) Accantonamenti ai fondi per oneri				
14) Oneri diversi di gestione	2.700			
<b>Totale costi (B)</b>		693.215		713.381
<b>DIFFERENZA TRA VALORE E COSTI DELLA PRODUZIONE (A-B)</b>		64.762		76.313
<b>C) PROVENTI E ONERI FINANZIARI</b>				
15) Proventi da partecipazioni				
16) Altri proventi finanziari				
a) di crediti iscritti nelle immobilizzazioni				
b) di titoli iscritti nelle immobilizzazioni che non costituiscono partecipazioni;				
c) di titoli iscritti nell'attivo circolante che non costituiscono partecipazioni;	1.220		1.513	
d) proventi diversi dai precedenti				
17) Interessi e altri oneri finanziari	4		10	
17-bis) Utili e perdite su cambi				
<b>Totale proventi e oneri finanziari (15+16-17)</b>		1.215		1.503
<b>D) RETTIFICHE DI VALORE DI ATTIVITA' FINANZIARIE</b>				
18) Rivalutazioni				
a) di partecipazioni				
b) di immobilizzazioni finanziarie				
c) di titoli iscritti nell'attivo circolante				
19) Svalutazioni				
a) di partecipazioni				
b) di immobilizzazioni finanziarie				
c) di titoli iscritti nell'attivo circolante				
<b>Totale rettifiche di valore</b>				
<b>E) PROVENTI E ONERI STRAORDINARI</b>				
20) proventi, con separata indicazione delle plusvalenze da alienazioni i cui ricavati non sono iscrिवibili al n.5)				
21) oneri straordinari, con separata indicazione delle minusvalenze da alienazioni i cui effetti contabili non sono iscrिवibili al n.14)				
22) sopravvenienze attive ed insussistenze del passivo derivanti dalla gestione dei residui	13		11	
23) sopravvenienze passive ed insussistenze dell'attivo derivanti dalla gestione dei residui				
<b>Totale delle partite straordinarie</b>		13		11
Risultato prima delle imposte (A - B + C + D + E)		65.991		77.827
*Imposte dell'esercizio				
<b>Avanzo/Disavanzo/Pareggio Economico</b>		65.991		77.827

MODELLO RICLASSECO

## Autorità Portuale di Manfredonia

## QUADRO DI RICLASSIFICAZIONE DEI RISULTATI ECONOMICI

dal 01/01/2010 al 31/12/2010

	2010	2009	Diff
<b>A. RICAVI</b>	757.977	789.694	-31.717
Variazioni delle rimanenze di prodotti in corso di lavorazione, semilavorati e finiti, lavorazioni in corso	( )	( )	
<b>B. VALORE DELLA PRODUZIONE 'TIPICA'</b>	757.977	789.694	-31.717
Consumi di materie prime e servizi esterni	(362.442)	(301.854)	-60.588
<b>C. VALORE AGGIUNTIVO</b>	395.535	487.840	-92.304
Costo del lavoro	(320.941)	(405.215)	84.274
<b>D. MARGINE OPERATIVO LORDO</b>	74.594	82.625	-8.030
Ammortamenti	(7.132)	(6.312)	-820
Stanziamenti a fondi rischi ed oneri	( )	( )	
Saldo proventi ed oneri diversi	(2.700)	( )	-2.700
<b>E. RISULTATO OPERATIVO</b>	64.762	76.313	-11.551
Proventi ed oneri finanziari	1.215	1.503	-288
Rettifiche di valore di attività	( )	( )	
<b>F. RISULTATO PRIMA DEI COMPONENTI STRAORDINARI E DELLE IMPOSTE</b>	65.977	77.815	-11.838
Proventi ed oneri straordinari	13	11	2
<b>G. RISULTATO PRIMA DELLE IMPOSTE</b>	65.991	77.827	-11.836
Imposte di esercizio	( )	( )	
<b>H. AVANZO/PAREGGIO/DISAVANZO ECONOMICO DEL PERIODO</b>	65.991	77.827	-11.836

verifica del rispetto dei limiti di spesa

<b>Spese per consulenze</b> [art. co. 9 L. 266/2005-art. 61, co. 2, lett. a), L. 133/2008]	
Spesa 2004	
Limite di spesa 2010 (max 30%)	
Spesa effettuata nel 2010	

<b>Spese per relazioni pubbliche, convegni, mostre, pubblicità, rappresentanza (1)</b> [art. 61, co. 5 L. 133/2008]	
Spesa 2007	
Limite di spesa 2010 (max 50%)	
Spesa effettuata nel 2010	

(1) al netto delle spese per mostre e convegni che concretizzano l'espletamento delle attività istituzionali.

<b>Spese per sponsorizzazioni</b> [art. 61, co. 6 L. 133/2008]	
Spesa 2007	
Limite di spesa 2010 (max 30%)	
Spesa effettuata nel 2010	

<b>Totale somme versate al bilancio dello Stato</b> [art. 61, co. 17 L. 133/2008]	
--	--

<b>Spese per autovetture</b> [art. 1, co. 11 L. 266/2005]	
Spesa 2004	
Limite di spesa 2010 (max 50%)	
Spesa effettuata nel 2010	

<b>Spese per manutenzione degli immobili utilizzati</b> [art. 2, co. 618-623 L. 244/2007]		
Numero degli immobili	Valore degli immobili	
Limite di spesa (3% ovvero 1% se solo manutenzione ordinaria)		
Spesa effettuata nel 2010	per manutenzione ordinaria	
	per manutenzione straordinaria	
	in totale	
Spesa effettuata nel 2007	per manutenzione ordinaria	
	per manutenzione straordinaria	
	in totale	

<b>Eventuale differenza versata al bilancio dello Stato</b>	
---	--

SI PRECISA CHE L'ENTE NON HA LIMITI FINANZIARI DI RIFERIMENTO (2004) IN QUANTO IN PRESENTI ISTITUZIONI (2005) E CON RIFORMA ALLE SPESA DI CUI AI COMMI 5-6, ARTICOLO 61 DELLA L. 133/2008 SONO STATE EFFETTUATE IL COLLEGO DEI RIFORMISTI DEL CANTO.

*Ampegnato*

NOTA INTEGRATIVA



	CORRENTI	C/CAPITALE	TOTALE
<b>ENTRATE</b>			
Previsione Iniziale	912.800		912.800
Variazioni di bilancio			
Previsione finale	912.800		912.800
Accertamenti	760.334		760.334
Differenza rispetto prev. iniziali			
Differenza rispetto prev. Finali	152.466		152.466
<b>USCITE</b>			
Previsione iniziale	912.800	30.072.041	30.984.841
Variazioni di bilancio			
Previsione definitiva	912.800	30.072.041	30.984.841
Impegni	686.450	45.701	732.151
Differenza rispetto prev. Iniziali			
Differenza rispetto prev. Finali	226.350	30.026.340	30.252.690

Le differenze tra i risultati dell'esercizio in corso e i risultati dell'esercizio precedente sono per ogni singola categoria le seguenti:

100.200).

Le entrate tributarie accertate nell'esercizio 2010 si incrementano, rispetto all'anno 2009 del 25%. L'incremento è da correlarsi alla voce "Gettito delle tasse portuali". Tale incremento rappresenta un risultato soddisfacente sia per l'economia del territorio e sia per l'operato dell'Ente. Tanto in considerazione della crisi economica ancora presente nella economia del nostro Paese così come rappresentato anche dalle agenzie marittime locali,

Minore rilevanza, all'interno di questa categoria, assumono i proventi per autorizzazioni per operazioni portuali, di cui agli art.16 e 17 della legge n.84/94 e all'art.68 del C.N.

**- Categoria 1.2.2 Entrate derivanti dalla vendita di beni e prestazioni di servizi € 9.745**

Il totale della categoria è quasi interamente costituito dalle entrate previste per le spese relative all'istruttoria per il rilascio della concessione, ivi comprese quelle inerenti alla pubblicazione delle domande di concessione.

La categoria raggruppa le seguenti entrate: proventi diversi € 6.255 e proventi per accesso in porto di automezzi € 3.490.

**- Categoria-1.2.3 Redditi e Proventi Patrimoniali € 256.913**

Il totale della categoria è quasi interamente costituito dalle entrate previste per canoni di concessione delle aree demaniali. La categoria raggruppa le seguenti entrate: canoni demaniali per un importo pari a € 255.694 e interessi bancari attivi per € 1.220.



<b>Totale Uscite correnti</b>	<b>686.450</b>	<b>707.079</b>	<b>20.629</b>
-------------------------------	----------------	----------------	---------------

Tit.	Cat.		2010	%	2009	%	Differenza
II	2.01.01	Acquisizione di beni	23.059	50,46	29.460	92,89	- 6.401
II	2.01.02	Acquisizione imm.ni tecniche	22.642	49,54	2.256	7,11	20386
<b>Totale Uscite c/Capitale</b>			<b>45.701</b>		<b>31.716</b>		<b>13.985</b>
III	3.01.01	Partite di giro	103.165	100,00	143.094	100,00	-39.929
<b>Totale Uscite partite di giro</b>			<b>103.165</b>		<b>143.094</b>		<b>-39.929</b>
<b>Totale Uscite</b>			<b>835.316</b>		<b>881.889</b>		<b>46.573</b>

Per le singole categorie delle uscite correnti ed in c/capitale è da sottolineare quanto segue:

## **TITOLO I- USCITE CORRENTI**

### **- UPB 1.1 Funzionamento**

#### **- Categoria-1.1.1 Uscite per gli Organi dell'Ente € 277.159**

Gli impegni di spesa relativa a questa categoria di € 277.159 risultano così suddivisi: compenso Commissario e commissario aggiunto € 220.507, compenso Collegio dei Revisori dei conti € 17.122, contributi INPS gestione separata € 20.609, IRAP inerente ai compensi del Commissario, commissario aggiunto e Collegio dei Revisori € 18.920. Le uscite per gli Organi dell'Ente subiscono un decremento, rispetto all'anno 2009, di circa il 30%. Tale decremento è da correlarsi alla riduzione dei compensi corrisposti al Commissario, al commissario aggiunto ed al Collegio dei Revisori dei Conti in riferimento al biennio 2009/2010, così come indicato con nota n. n.M\_TRAPORTI/11702 del 7/09/2010 del Ministero

elaborazione dei cedolini paga;

- Incarico di collaborazione esterna in materia di demanio marittimo diretto a curare tutti gli aspetti tecnici/amministrativi inerenti alle concessioni e al settore demanio.

**- Categoria-1.1.3 Uscite per gli acquisti di beni di consumo e di servizio € 32.071**

La categoria abbraccia tutti gli impegni di spesa inerenti al funzionamento dell'Ente. Sono racchiuse spese per utenze, spese per materiale di economato, spese per pulizia ufficio, spese postali, spese per aggiornamento software e spese per contratto di somministrazione lavoro. Per quanto concerne quest'ultima voce si fa presente che l'Ente non ha ancora una propria pianta organica e, considerata la necessità di consentire il normale svolgimento delle attività amministrativa si è reso necessario sottoscrivere un contratto di somministrazione lavoro a tempo determinato per una unità lavorativa.

**- Categoria-1.2.1 Uscite per prestazioni istituzionali € 330.448**

L'importo di € 330.448 è costituito, prioritariamente, dall'impegno di spesa relativo ai seguenti servizi: servizio di pulizia, spazzatura innaffiamento e disinfezione delle aree portuali e degli specchi acquei del porto commerciale e del porto industriale per € 126.830; servizio di manutenzione, tenuta in esercizio e fornitura di materiale di ricambio dell'impianto di illuminazione del porto industriale e del porto commerciale per € 50.566; servizio di erogazione dell'energia elettrica del porto commerciale, del porto industriale per € 51.070 e servizio di portierato Bacino Alti Fondali per €

Capitolo	Descrizione	Residui
<b>E123/10</b>	LEGA NAVALE ITALIANA	337,36
	LA FORGIA CONSIGLIA	303,54
	CENTRO NAUTICA SRL	5.161,47
	DE CRISTOFARO MATTEO	2.827,31
	COMUNE MANFREDONIA	1.511,63
	LA SIRENETTA	3.386,42
	PATERNOSTRO ERNESTO	1.073,04
	DE PALMA GIOVANNI	1.063,89
	BRIGIDA ROSA	2.414,67
	FUSILLI ORESTE	2.978,44
	COMUNE MANFREDONIA	16.000,00
	GIORNETTI ROBERTO	2.185,94
	CENTRAL BAR	303,54
	CAPURSI VINCENZO	342,19
	ESPOSTO MICHELE	303,54
	TRIMIGNO GAETANO	303,54
	SORANO PIETRO	303,54
	FABIANO PIETRO	303,54
	CALO' ANNA LUCIA	303,54
	<b>TOTALE</b>	<b>41.407,14</b>

**RESIDUI ATTIVI ANNO 2006****41.407,14**

## RESIDUI ATTIVI AL 31/12/2010 RIFERITI AL 31/12/2009

Capitolo	Descrizione	Residui
E123/10	TORTUGA	88.243,62
	<b>TOTALE</b>	<b>88.243,62</b>

Capitolo	Descrizione	Residui
E124/10	RIMBORSO ANTICIPAZIONE	4.310,50
	<b>TOTALE</b>	<b>4.310,50</b>

Capitolo	Descrizione	Residui
E221/10	MINISTERO DELLE INFRASTRUTTURE	10.000.000

**RESIDUI ATTIVI ANNO 2009****10.092.554,12**

RESIDUI ATTIVI AL 31/12/2010 RIFERITI AL 31/12/2010  
**RESIDUI ATTIVI DI COMPETENZA ANNO 2010**

Capitolo	Descrizione	Residui
E123/10	ENEL SPA	279,64
	TELOCOM ITALIA SPA	30,00
	PROVINCIA DI FOGGIA	6.665,83
	LA IORIO PETROLI	663,13
	PARCO NAZIONALE DEL GARGANO	340,72
	<b>TOTALE</b>	<b>7.979,32</b>

Capitolo	Descrizione	Residui
E221/10	MINISTERO DELLE INFRASTRUTTURE	10.000.000

**RESIDUI PASSIVI AL 31/12/2010 DI COMPETENZA ANNO 2009**

Capitolo	Descrizione	Residui
U121/70	ENEL SPA	21.082,89
	<b>TOTALE</b>	<b>21.082,89</b>

Capitolo	Descrizione	Residui
U121/80	ACQUEDOTTO PUGLIESE	8.427,80
	<b>TOTALE</b>	<b>8.427,80</b>

**TOTALE RESIDUI PASSIVI -2008****29.510,69****RESIDUI PASSIVI AL 31/12/2010 DI COMPETENZA ANNO 2010**

Capitolo	Descrizione	Residui
U111/10	HOTEL PANORAMA DEL GOLFO	360,00
	DOTT. MORCAVALLO NICOLA	150,00
	<b>TOTALE</b>	<b>510,00</b>

Capitolo	Descrizione	Residui
U121/100	GLOBAL SERVICE S.C.A R.L.	8.400,00
	<b>TOTALE</b>	<b>8.400,00</b>

Capitolo	Descrizione	Residui
U113/30	SOCIETA' COOPERATIVA SANT'ANTONIO	1.646,40
	<b>TOTALE</b>	<b>1.646,40</b>

Capitolo	Descrizione	Residui
U113/60	TELECOM ITALIA SPA	319,00
	ENEL SPA	51,01
	<b>TOTALE</b>	<b>370,01</b>

Capitolo	Descrizione	Residui
<b>U212/10</b>	<b>ING .LA TORRE DONATO</b>	<b>1.250,00</b>
	<b>LA MACCHIA GROUP SRL</b>	<b>18.500,00</b>
	<b>TOTALE</b>	<b>19.750,00</b>

**TOTALE RESIDUI PASSIVI -2010** **250.760,41**

**TOTALE RESIDUI PASSIVI 2006 -2007 -2008 -2009-2010** **€ 372.763,94**

#### RISULTATI FINALI COMPLESSIVI

L'esercizio 2010 come può ricavarsi dalle note illustrative in precedenza riportate, si è chiuso con i seguenti risultati finanziari:

- Avanzo di parte corrente	73.884
- Disavanzo di competenza in c/capitale	-45.701
- Pareggio delle partite di giro	103,165
- Avanzo finanziario di competenza	28.183

L'avanzo di amministrazione risulta di euro 340.867 ed è così determinato: -Fondo cassa all'inizio dell'esercizio 2010 € 323.059

- Riscossioni		
in c/competenza	€ 829.819	
in c/ residui	€ 69.248	€ 899.067
<b>Pagamenti</b>		
In c/ competenza	€ 584.556	€ 818.377
In conto residui	€ 233.821	
Disponibilità di cassa al 31/12/2010		€ 403.749
<b>Residui attivi</b>		
Esercizi precedenti	€ 30.276.203	
Esercizio 2010	€ 33.679	€ 30.309.882
<b>Residui passivi</b>		
Esercizi precedenti	€ 122.004	
esercizio 2009	€ 250.760	€ 372.764
<b>Avanzo di Amministrazione</b>		
Alla fine dell'esercizio		€ 30.340.867
Contributo di manutenzione straordinario c/vincolato		
accantonamento legge finanziaria n.266/2005, art.1,c.78, lettera H		€ 30.000.000
Avanzo disponibili alla fine dell'esercizio 2010		€ 340.867

#### CONTO ECONOMICO

**NOTA INTEGRATIVA AL BILANCIO 2010**

Con riferimento al bilancio chiuso al 31/12/2010 della Autorità portuale di Manfredonia si riportano di seguito i dati e le informazioni richieste dalla legge.

Nella redazione del bilancio sono stati osservati i criteri contemplati dall'art. 2423 bis del codice civile e dunque i principi di prudenza e competenza, nella prospettiva della continuazione dell'attività e tenendo conto della funzione economica dell'elemento dell'attivo o del passivo considerato.

Con riferimento ai criteri di valutazione, si ricorda che quelli utilizzati nella formazione del bilancio chiuso al 31/12/2010 non si discostano dai criteri adottati per il bilancio del precedente esercizio.

<b>PASSIVO</b>		
<b>A) Patrimonio netto</b>	<b>448.890</b>	<b>382.899</b>
<i>I - Fondo di dotazione</i>		
<i>VI - Riserve statutarie</i>	382.899	305.072
<i>IX - Utile (perdita) dell'esercizio</i>	65.991	77.827
<i>Quota dell'utile a riserva</i>	65.991	77.827
<b>B) Fondi per rischi ed oneri</b>	<b>0</b>	<b>0</b>
<i>3) altri</i>	0	0
<i>Oltre 12 mesi</i>	0	0
<b>C) Trattamento di fine rapporto di lavoro subordinato</b>	<b>0</b>	<b>0</b>
<i>oltre 12 mesi</i>	0	0
<b>D) Debiti</b>	<b>372.264</b>	<b>355.338</b>
<i>7) debiti verso fornitori</i>	372.264	355.338
<i>Entro 12 mesi</i>	372.264	355.338
<i>12) debiti tributari</i>	0	0
<i>Entro 12 mesi</i>	0	0
<b>E) RATEI E RISCONTI</b>	<b>30.000.000</b>	<b>30.000.000</b>
<i>Risconti passivi a m-l/t</i>	300.000.000	300.000.000
<b>TOTALE PASSIVO</b>	<b>30.821.154</b>	<b>30.738.237</b>

### Immobilizzazioni

#### *Immateriali*

Sono state iscritte al costo storico di acquisizione ed evidenziate al netto degli ammortamenti effettuati nel corso degli esercizi e imputati direttamente alle singole voci.

#### *Materiali*

Sono state iscritte al costo di acquisto e rettificate dai corrispondenti fondi di ammortamento.



certe somme da terzi. Nella fattispecie gli atti necessari per l'attivazione dell'accertamento e conseguentemente per la contabilizzazione dei ricavi sono rappresentati dalla formalizzazione dell'atto amministrativo di determinazione del canone annuo dovuto dagli utenti concessionari.

## IMMOBILIZZAZIONI

### I. Immobilizzazioni materiali

Saldo al 31/12/2010	Saldo al 31/12/2009	Variazioni
24.262	4.768	19.494
<b>Altri beni materiali</b>		
<b>Costo storico</b>		12.892
Ammortamenti esercizi precedenti		8.124
<b>Saldo al 31/12/2009</b>		<b>4.768</b>
Acquisizione dell'esercizio		33.716
Ammortamenti dell'esercizio		9.455
<b>Saldo al 31/12/2010</b>		<b>24.261</b>

Le immobilizzazioni materiali sono pari a € 33.716 , si incrementano rispetto allo scorso esercizio di € 20.823

Sono costituite da

Mobili, arredo ufficio per l'importo di € 3.365;

attrezzature varie per € 1.999,00;

macchine d'ufficio elettroniche per € 8.602;

costruzioni in corso € 19.750;

**PASSIVITA'****PATRIMONIO NETTO**

Saldo al 31/12/2010	Saldo al 31/12/2009	Variazioni
448.890	382.899	65.991

Voci di patrimonio netto	Saldo al 31/12/2009	Incrementi	Decrementi	Saldo al 31/12/2010
Capitale sociale	=====	=====	=====	
Riserve statutarie				
Utili (perdite) portati a nuovo	305.072	77.827		382.899
Utile (perdita) dell'esercizio	77.827		11.836	65.991

Con riferimento ai movimenti nel patrimonio netto si riporta la tabella che segue:

	Capitale sociale	Riserva statutaria	Risultato d'esercizio	Totale
All'inizio dell'esercizio precedente	=====	=====	77.827	77.827
Destinazione del risultato dell'esercizio		77.827		
Risultato dell'esercizio precedente		77.827	305.073	
Alla chiusura dell'esercizio precedente	=====	382.899	382.899	
Destinazione del risultato dell'esercizio		382.899		
Risultato dell'esercizio corrente		382.899	65.991	448.890
Alla chiusura dell'esercizio corrente	=====	382.899	65.991	448.890

**Debiti**

Saldo al 31/12/2010	Saldo al 31/12/2009	Variazioni
372.264	355.338	16.926

I debiti sono stati indicati al valore nominale; con riferimento

## VALORE DELLA PRODUZIONE

Saldo al 31/12/2010	Saldo al 31/12/2009	Variazioni
757.977	789.694	(31.717)

Tipologia	Saldo al 31/12/2010	Saldo al 31/12/2009	Variazioni
Proventi e corrispettivi per la produzione delle prest. e/o servizi	757.977	789.694	(31.717)

Le tabelle che seguono espongono i ricavi per categoria di attività:

Categoria	Saldo al 31/12/2010	Saldo al 31/12/2009	Variazioni
Canoni demaniali	255.694	362.289	(106.595)
Proventi da autorizzazioni	8.010	6.876	1.134
Proventi vari	120.302	122.458	(2.156)
Tasse portuali	373.971	298.071	75.900

I proventi da autorizzazioni, pari a € 8.010, sono costituiti dalle seguenti voci:

proventi autorizzazioni ex art.17 per € 3.500, proventi di autorizzazioni ex art.16 L.84/94 per € 3.510, proventi ex art.68 C.d.N. € 1.000;

proventi vari, pari a € 120.302, sono costituiti dalle seguenti voci: recupero somme revisori € 4.254, proventi per diritti di ormeggio €

al D.Lgs n. 182/2003 s.m.i. e D.Lgs n. 152/2006 s.m.i.;

b) per € 34.018,00 spese per beni e servizi così suddivisi:

(€ 1.512,00) spese postali; (€ 1.543,00) spese telefoniche; (€ 1.031,00) spese per energia elettrica sede Autorità Portuale; (€ 1.646,00) spese per pulizia locali sede Autorità Portuale; (€ 7.910,00) spesa per assistenza sistemistica ed operativa del software di contabilità; (€ 15.570,00) spese per contratto di somministrazione; (€ 4.806,00) spese diverse.

9) per il personale - € 320.941

L'importo di € 320.941 è costituito, dalle seguenti voci:

a) altri costi € 281.411,00

L'importo di € 281.411,00 è così suddiviso:

(€ 219.697,00) per indennità corrisposte al Commissario e Commissario Aggiunto; (€ 17.122,00) per indennità e trasferte corrisposte al Collegio dei Revisori; (€ 44.592,00) spesa relativa agli incarichi di collaborazioni esterne, quali consulenze inerente all'attività amministrativa/contabile, alla attività contabile lavoristica e alle attività tecniche/amministrative del settore demanio;

b) oneri sociali € 39.530,00

L'importo di € 39.530,00 è così suddiviso:

(€ 20.610,00) contributi previdenziali compenso commissario; (€ 18.920,00) per Imposta Regionale Attività Produttive;

10) Ammortamento e svalutazione

a) ammortamento delle immobilizzazioni immateriali € 4.896,00

La voce comprende i costi della gestione non ricompresi nelle precedenti voci di bilancio.

*PROVENTI E ONERI FINANZIARI*

Saldo al 31/12/2010	Saldo al 31/12/2009	Variazioni
1.228	1.514	(286)

Categoria	Saldo al 31/12/2010	Saldo al 31/12/2009	Variazioni
Interessi Attivi	1.220	1.513	(293)
Sopravvenienze attive	13	11	2
Oneri bancari	(4)	(10)	(6)

Il presente bilancio, composto da Stato patrimoniale, Conto economico e Nota integrativa, rappresenta in modo veritiero e corretto la situazione patrimoniale e finanziaria nonché il risultato economico dell'esercizio e corrisponde alle risultanze delle scritture contabili.



**AUTORITÀ PORTUALE DI MANFREDONIA**

**ESERCIZIO 2011**





RELAZIONE DEL COMMISARIO STRAORDINARIO



**DELIBERA n.15 del 9 maggio 2012**

Oggetto: approvazione Conto consuntivo esercizio 2011.

**IL COMMISSARIO**

VISTA la legge 28 gennaio , n. 84 "Riordino della legislazione in materia portuale" e successive modifiche ed integrazioni;

VISTO l'art.4, comma 65 della legge 24 dicembre 2003, n. 350 che modifica l'art. 6 c.1 della legge 84/94 istituendo l'Autorità Portuale di Manfredonia;

VISTO l'art.20 della predetta legge 84/94 e successive modificazioni che prevede la nomina e le funzioni dei Commissari e Commissari aggiunti nei porti sede di autorità portuale fino alla nomina del Presidente;

VISTO il decreto in data 08 novembre 2005 che individua i limiti della circoscrizione territoriale dell'autorità portuale di Manfredonia;

VISTO il Decreto del Ministero delle Infrastrutture e dei Trasporti del 08/11/2005 con il quale sono stati confermati il Commissario ed il Commissario Aggiunto dell'Autorità Portuale di Manfredonia;

VISTO il nuovo regolamento di Amministrazione e Contabilità dell'Autorità Portuale di Manfredonia approvato dal Ministero dei Trasporti con nota prot. n. MTRA/DINFR/ 3579 in data 27 marzo 2008;

PREMESSO che il Conto Consuntivo relativo all'esercizio 2011 è stato redatto con le disposizioni del Regolamento d'Amministrazione e Contabilità ed è composto dalla Relazione illustrativa del Presidente, dalla Relazione propositiva d'approvazione del Collegio dei Revisori dei Conti, dalla Situazione Amministrativa, dalla Situazione dei Residui al 31 dicembre 2011; dal Rendiconto Finanziario, dal Conto Economico Generale e dallo Stato Patrimoniale;

RITENUTO necessario procedere al riaccertamento dei residui , sia attivi sia passivi;

CONSTATATO l'andamento positivo dell'Autorità Portuale, la cui gestione di competenza per l'esercizio finanziario 2011 ha evidenziato un Avanzo Finanziario disponibile di euro 334.166, un Disavanzo Economico di euro -7.841, nonché un Avanzo di Cassa di euro 412.274

VISTO il parere favorevole del Collegio dei Revisori dei Conti di cui al verbale n.13 dell'otto maggio 2012 con i poteri del Comitato Portuale di cui all'art. 9 comma 3 lettera d) della legge 84/94 e sue m.e.i.;

#### DELIBERA


Approvare le seguenti risultanze scaturite dal riaccertamento dei residui, sia attivi sia passivi:  
Residui Attivi euro 30.306.570,00, Residui Passivi 444.666,00;

Approvare l'unito Conto Consuntivo dell'esercizio 2011 e relativi allegati, con le seguenti risultanze contabili finali al 31 dicembre 2011 e totali a pareggio:

Consistenza di Cassa	euro	412.274,00
Residui Attivi	euro	30.306.570,00
Residui Passivi	euro	444.666,00
Avanzo d'Amministrazione	euro	30.274.178,00
Disavanzo Economico	euro	-7.841,00
Stato Patrimoniale Attività	euro	30.884.716,00
Stato Patrimoniale Passività	euro	30.443.667,00
Patrimonio Netto	euro	441.049,00

la presente delibera sarà trasmessa al Ministero delle Infrastrutture e dei Trasporti, al Ministero dell'Economia e delle Finanze ed alla Corte dei Conti per gli adempimenti di rispettiva competenza.

Il Commissario  
Avv. Gaetano Falcone



RELAZIONE DEL COLLEGIO DEI REVISORI



**Allegato 1****RELAZIONE DEL COLLEGIO DEI REVISORI DEI CONTI AL RENDICONTO  
GENERALE PER L'ESERCIZIO FINANZIARIO 2011**

Il conto consuntivo è corredato dalla relazione illustrativa del Commissario e dalla nota integrativa, secondo le istruzioni dettate dall'articolo 32 del Regolamento di Amministrazione e Contabilità, ed è composto da:

- rendiconto finanziario;
- situazione amministrativa;
- conto economico;
- stato patrimoniale;
- nota integrativa.

Viene allegata al conto consuntivo la situazione dei residui, la delibera n. 35 dell'11.11.2011 relativa all'eliminazione del residuo di euro 171.886,86 e l'elenco dei residui attivi e passivi eliminati nel corso dell'anno in esame.

Su tale delibera n. 35 suindicata, il Collegio, sulla base delle motivazioni descritte nel provvedimento esprime il proprio avviso favorevole.

E' altresì allegata, come da lettera M\_TRA/PORTI/3095 dell'8.3.2012 del Ministero delle Infrastrutture e dei Trasporti, la tabella per la "Verifica del rispetto dei limiti di spesa di cui all'art.27 del D.L. n.223/2006" e "Spese sostenute per immobili utilizzati nell'anno 2010".

Si premette che l'Ente, ancora in regime commissariale, è composto dal Commissario e dal Commissario aggiunto i quali si avvalgono di una professionista contabile e di un'addetta all'amministrazione.

Si evidenzia che nell'agosto 2011, a seguito del finanziamento ottenuto dall'Ente di euro 20 milioni per opere di infrastrutturazione (Legge 266/2005), è stato fatto un terzo contratto di collaborazione esterna ad un ingegnere per gli adempimenti tecnici necessari all'espletamento delle gare per l'utilizzo dei fondi disponibili.

Prima di passare all'esame degli aspetti strettamente contabili, si fa presente che il bilancio di previsione per l'esercizio 2012 è stato formalmente approvato dal Ministero vigilante con nota prot. M\_TRA/PORTI/1829 del 13.2.2012.

Il consuntivo presenta i seguenti risultati:

Entrate accertate	Euro 1.072.784
Spese impegnate	967.594
Avanzo di competenza	105.190
Conto cassa al 31.12.2011	412.274
Disavanzo economico	- 7.841
Patrimonio netto	441.049

Le predette somme accertate e impegnate corrispondono alle scritture contabili risultanti dai partitari. In particolare, le entrate accertate derivano principalmente da:

- a) entrate tributarie, quale il gettito della tassa sulle merci imbarcate e sbarcate e della tassa di ancoraggio;
- b) canone di concessione delle aree portuali.



Gli impegni di spesa dettagliatamente specificate nel conto economico, riguardano in particolare, le indennità di carica degli organi dell'Ente e i corrispettivi per n. 3 contratti di collaborazione esterna, le spese per prestazioni istituzionali, lavori di manutenzione e acquisizione di immobilizzazioni tecniche.

Avanzo di Amministrazione al 31.12. 2010	Euro 30.340.867
Residui	171.879
Avanzo di competenza	105.190
Avanzo di Amministrazione al 31.12. 2011	30.274.178

Si precisa che 30 milioni dell'avanzo di amministrazione suindicati sono vincolati, ai sensi della legge 266/2005 (LF. 2006 - Art. 1, comma 78, lett. h), nella realizzazione di interventi per il consolidamento, manutenzione straordinaria e potenziamento delle opere e delle infrastrutture portuali.

Nell'esercizio in esame, della suddetta somma vincolata, l'Ente, ha utilizzato euro 59.988,00 a seguito di espletamento di apposite gare finalizzate alla realizzazione di parte degli interventi suindicati.

Tra i costi della produzione del conto economico gli ammortamenti, meglio specificati nella relazione tecnica allegata al bilancio, sono per euro 8.560 e sono riferiti esattamente alle immobilizzazioni immateriali per euro 5.444 e materiali per euro 3.116.

Lo stato patrimoniale evidenzia sia le attività sia le passività finanziarie dell'Ente nonché la dimostrazione di concordanza tra la contabilità del bilancio e quella del

patrimonio.

I dati relativi vengono di seguito riportati:

Totale attività           Euro 30.884.716

Patrimonio netto       Euro   441.049

Totale debiti           Euro   443.666

Risconti attivi         Euro 29.940.012

Il predetto patrimonio netto è composto dal disavanzo economico in esame di euro - 7.841 e dagli avanzi economici degli esercizi precedenti di euro 448.890.

Per quanto concerne la gestione di cassa si sono verificati i seguenti movimenti:

Fondo cassa iniziale       Euro 403.749

Riscossioni               Euro 904.203

Pagamenti                 Euro 895.678

Fondo cassa al 31.12.2011   Euro   412.274

Detta ultima somma concorda con il saldo contabile comunicato al 31.12.2011 dall'istituto tesoriere (Monte dei Paschi di Siena - Filiale di Manfredonia).


Il Collegio ha infine accertato il rispetto dei limiti di spesa nell'ambito delle disposizioni di razionalizzazione e di contenimento della spesa pubblica di alla tabella allegata al conto consuntivo 2011 e il relativo versamento al bilancio dello Stato.

Il Collegio, pertanto, dopo aver esaminato la documentazione a supporto dei saldi e delle informazioni contenute nel bilancio e dopo aver valutato i criteri contabili utilizzati dall'Ente dà atto della correttezza del bilancio chiuso al 31.12.2011 e la veridicità delle poste di bilancio ed esprime parere favorevole alla sua approvazione.

- IL COLLEGIO DEI REVISORI DEI CONTI:

Dott. Antimo RAUCCI

Presidente




Dott. ssa Filomena SILVESTRI

Componente



Geom. Claudio CARDAIO

Componente





**BILANCIO CONSUNTIVO**



Codice	Denominazione	Anno 2011			Anno 2010		
		Residui	Competenza (Accertamenti)	Cassa (Riscossioni)	Residui	Competenza (Accertamenti)	Cassa (Riscossioni)
	<b>TITOLO I - ENTRATE CORRENTI</b>						
	<b>UPB 1.1 - ENTRATE DERIVANTI DA TRASFERIMENTI CORRENTI</b>						
	Categoria 1.1.1 - TRASFERIMENTI DA PARTE DELLO STATO	0	0	0	0	0	0
	Categoria 1.1.2 - TRASFERIMENTI DA PARTE DELLA REGIONE	0	0	0	0	0	0
	Categoria 1.1.3 - TRASFERIMENTI DA PARTE DEI COMUNI E DELLE PROVINCE	0	0	0	0	0	0
	Categoria 1.1.4 - TRASFERIMENTI DA PARTE DI ALTRI ENTI DEL SETTORE PUBBLICO	0	0	0	0	0	0
	<b>UPB 1.2 - ENTRATE DIVERSE</b>						
	Categoria 1.2.1 - ENTRATE TRIBUTARIE	0	347.261	347.261	39.930	382.081	422.011
	Categoria 1.2.2 - ENTRATE DERIVANTI DALLA VENDITA DI BENI E DALLA PRESTAZIONE DI SERVIZI	747	14.350	11.347	200	9.745	9.195
	Categoria 1.2.3 - REDDITI E PROVENTI PATRIMONIALI	49.383	519.561	280.562	227.762	256.913	263.402
	Categoria 1.2.4 - POSTE CORRETTIVE E COMPENSATIVE DI SPESE CORRENTI	67.165	0	0	82.910	5.142	887
	Categoria 1.2.5 - ENTRATE NON CLASSIFICABILI IN ALTRE VOCI	20.194	81.005	95.508	14.150	106.453	100.408
	<b>TOTALE TRATE CORRENTI</b>	<b>137.488</b>	<b>962.178</b>	<b>734.678</b>	<b>344.951</b>	<b>760.334</b>	<b>795.903</b>
	<b>TITOLO II - ENTRATE IN CONTO CAPITALE</b>						
	<b>UPB 2.1 - ENTRATE PER ALIENAZIONE DI BENI PATRIMONIALI E RISCOSSIONE DI CREDITI</b>						
	Categoria 2.1.1 - ALIENAZIONE IMMOBILI E DIRITTI REALI	0	0	0	0	0	0
	Categoria 2.1.4 - RISCOSSIONE DI CREDITI	0	0	0	0	0	0
	<b>UPB 2.2 - ENTRATE DERIVANTI DA TRASFERIMENTI IN CONTO CAPITALE</b>						
	Categoria 2.2.1 - TRASFERIMENTI DELLO STATO	30.000.000	0	59.988	30.000.000	0	0
	Categoria 2.2.2 - TRASFERIMENTI DELLA REGIONE	0	0	0	0	0	0
	Categoria 2.2.3 - TRASFERIMENTI DA COMUNI E PROVINCE	0	0	0	0	0	0
	Categoria 2.2.4 - TRASFERIMENTI DA ALTRI ENTI	0	0	0	0	0	0
	<b>UPB 2.3 - ACCENSIONE DI PRESTITI</b>						
	Categoria 2.3.1 - ASSUNZIONE DI MUTUI	0	0	0	0	0	0
	Categoria 2.3.2 - ASSUNZIONE DI ALTRI DEBITI FINANZIARI	0	0	0	0	0	0
	<b>TOTALE ENTRATE IN CONTO CAPITALE</b>	<b>30.000.000</b>	<b>0</b>	<b>59.988</b>	<b>30.000.000</b>	<b>0</b>	<b>0</b>
	<b>TITOLO III - PARTITE DI GIRO</b>						
	<b>UPB 3.1 - ENTRATE AVENTI NATURA DI PARTITA DI GIRO</b>						
	Categoria 3.1.1 - ENTRATE AVENTI NATURA DI PARTITE DI GIRO	500	110.606	109.538	500	103.165	103.165
	<b>TOTALE PARTITE DI GIRO</b>	<b>500</b>	<b>110.606</b>	<b>109.538</b>	<b>500</b>	<b>103.165</b>	<b>103.165</b>
	<b>TOTALE GENERALE ENTRATE</b>	<b>30.137.988</b>	<b>1.072.784</b>	<b>904.203</b>	<b>30.345.451</b>	<b>863.499</b>	<b>899.068</b>

Codice	Denominazione	Anno 2011			Anno 2010		
		Residui	Competenza (Accertamenti)	Cassa (Riscossioni)	Residui	Competenza (Accertamenti)	Cassa (Riscossioni)
	<b>TOTALE TRATE CORRENTI</b>	137.488	962.178	734.678	344.951	760.334	795.903
	<b>TOTALE ENTRATE IN CONTO CAPITALE</b>	30.000.000	0	59.988	30.000.000	0	0
	<b>TOTALE PARTITE DI GIRO</b>	500	110.606	109.538	500	103.165	103.165
	<b>TOTALE GENERALE ENTRATE</b>	30.137.988	1.072.784	904.203	30.345.451	863.499	899.068



Codice	Denominazione	Anno 2011			Anno 2010		
		Residui	Competenza (Impegni)	Cassa (Pagamenti)	Residui	Competenza (Impegni)	Cassa (Pagamenti)
	<b>TITOLO I - USCITE CORRENTI</b>						
	<b>UPB 1.1 - FUNZIONAMENTO</b>						
	Categoria 1.1.1 - USCITE PER GLI ORGANI DELL'ENTE	510	311.332	309.713	4.097	277.159	280.746
	Categoria 1.1.2 - ONERI PER IL PERSONALE IN ATTIVITÀ DI SERVIZIO	8.400	52.012	44.053	1	44.592	36.193
	Categoria 1.1.3 - USCITE PER L'ACQUISTO DI BENI DI CONSUMO E DI SERVIZIO	3.831	55.410	51.992	3.499	32.071	31.738
	<b>UPB 1.2 - INTERVENTI DIVERSI</b>						
	Categoria 1.2.1 - USCITE PER PRESTAZIONI ISTITUZIONALI	334.693	340.190	255.944	322.718	330.448	318.463
	Categoria 1.2.2 - TRASFERIMENTI PASSIVI	0	30.640	30.640	0	0	0
	Categoria 1.2.3 - ONERI FINANZIARI	0	0	0	0	4	4
	Categoria 1.2.4 - ONERI TRIBUTARI	0	0	0	0	0	0
	Categoria 1.2.5 - POSTE CORRETTIVE E COMPENSATIVE DI ENTRATE CORRENTI	0	0	0	0	2.176	2.176
	Categoria 1.2.6 - USCITE NON CLASSIFICABILI IN ALTRE VOCI	0	0	0	0	0	0
	<b>UPB 1.3 - ONERI COMUNI</b>						
	Categoria 1.3.1 - USCITE PER ONERI COMUNI	0	0	0	0	0	0
	<b>UPB 1.4 - TRATTAMENTI DI QUIESCENZA, INTEGRATIVI E SOSTITUTIVI</b>						
	Categoria 1.4.1 - ONERI PER IL PERSONALE IN QUIESCENZA	0	0	0	0	0	0
	<b>TOTALE CITE CORRENTI</b>	<b>347.435</b>	<b>789.574</b>	<b>692.343</b>	<b>330.314</b>	<b>586.450</b>	<b>669.320</b>
	<b>TITOLO II - SPESE IN CONTO CAPITALE</b>						
	<b>UPB 2.1 - INVESTIMENTI</b>						
	Categoria 2.1.1 - ACQUISIZIONE DI BENI DI USO DUREVOLE ED OPERE IMMOBILIARI E INVESTIMENTI	5.568	61.236	66.804	25.510	23.059	42.999
	Categoria 2.1.2 - ACQUISIZIONE DI IMMOBILIZZAZIONI TECNICHE	19.748	6.178	25.926	0	22.642	2.892
	Categoria 2.1.3 - PARTECIPAZIONI ED ACQUISTO DI VALORI MOBILIARI	0	0	0	0	0	0
	Categoria 2.1.4 - CONCESSIONI DI CREDITI ED ANTICIPAZIONI	0	0	0	0	0	0
	Categoria 2.1.5 - INDENNITÀ DI ANZIANITÀ E SIMILARI DOVUTE AL PERSONALE CESSATO DAL SERVIZIO	0	0	0	0	0	0
	<b>UPB 2.2 - ONERI COMUNI</b>						
	Categoria 2.2.1 - RIMBORSI DI MUTUI	0	0	0	0	0	0
	Categoria 2.2.2 - RIMBORSO DI ANTICIPAZIONI PASSIVE	0	0	0	0	0	0
	Categoria 2.2.3 - RIMBORSI DI OBBLIGAZIONI	0	0	0	0	0	0
	Categoria 2.2.4 - RESTITUZIONI ALLE GESTIONI AUTONOME DI ANTICIPAZIONI	0	0	0	0	0	0
	Categoria 2.2.5 - ESTINZIONI DEBITI DIVERSI	0	0	0	0	0	0
	<b>TOTALE PESE IN CONTO CAPITALE</b>	<b>25.316</b>	<b>67.414</b>	<b>92.730</b>	<b>25.510</b>	<b>45.701</b>	<b>45.891</b>
	<b>TITOLO III - PARTITE DI GIRO</b>						
	<b>UPB 3.1 - USCITE AVENTI NATURA DI PARTITA DI GIRO</b>						
	Categoria 3.1.1 - USCITE AVENTI NATURA DI PARTITE DI GIRO	0	110.606	110.606	0	103.165	103.165
	<b>TOTALE PARTITE DI GIRO</b>	<b>0</b>	<b>110.606</b>	<b>110.606</b>	<b>0</b>	<b>103.165</b>	<b>103.165</b>
	<b>TOTALE GENERALE USCITE</b>	<b>372.751</b>	<b>967.594</b>	<b>895.678</b>	<b>355.824</b>	<b>835.316</b>	<b>818.377</b>

Codice	Denominazione	Anno 2011			Anno 2010		
		Residui	Competenza (Impegni)	Cassa (Pagamenti)	Residui	Competenza (Impegni)	Cassa (Pagamenti)
	<b>TOTALE CITE CORRENTI</b>	<b>347.435</b>	<b>789.574</b>	<b>692.343</b>	<b>330.314</b>	<b>686.450</b>	<b>669.320</b>
	<b>TOTALE PESE IN CONTO CAPITALE</b>	<b>25.316</b>	<b>67.414</b>	<b>92.730</b>	<b>26.510</b>	<b>45.701</b>	<b>45.891</b>
	<b>TOTALE PARTITE DI GIRO</b>	<b>0</b>	<b>110.606</b>	<b>110.606</b>	<b>0</b>	<b>103.165</b>	<b>103.165</b>
	<b>TOTALE GENERALE USCITE</b>	<b>372.751</b>	<b>967.594</b>	<b>895.678</b>	<b>356.824</b>	<b>835.316</b>	<b>818.377</b>

**Rendiconto Finanziario - Parte I**  
**ENTRATE**

ENTRATE PARTE I      Dat: 01/01/2011      An: 31/12/2011      Anno di Gestione: 2011      08/05/2012

Codice	Descrizione	Capitolo	Previsioni						Somme da Accertare			Differenze rispetto alle previsioni Residui		
			Stanciam. Iniziale	Variazioni (+)	Variazioni (-)	Previsione Assestata	Riscossioni	Da Riscuotere	Accertato	Differenza Previsioni (+)	Differenza Previsioni (-)			
<b>E1</b>	<b>TITOLO I - ENTRATE CORRENTI</b>													
E1.1.1	Categoria 1.1.1 - TRASFERIMENTI DA PARTE DELLO STATO		0	0	0	0	0	0	0	0	0	0	0	0
	TOTALE CATEGORIA		0	0	0	0	0	0	0	0	0	0	0	0
E1.1.2	Categoria 1.1.2 - TRASFERIMENTI DA PARTE DELLA REGIONE		0	0	0	0	0	0	0	0	0	0	0	0
E1.1.2.1	Contributo dello Stato		0	0	0	0	0	0	0	0	0	0	0	0
	TOTALE CATEGORIA		0	0	0	0	0	0	0	0	0	0	0	0
E1.1.3	Categoria 1.1.3 - TRASFERIMENTI DA PARTE DEI COMUNI E		0	0	0	0	0	0	0	0	0	0	0	0
E1.1.3.1	Contributo amministrazione provinciale		0	0	0	0	0	0	0	0	0	0	0	0
E1.1.3.2	Contributo comuni		0	0	0	0	0	0	0	0	0	0	0	0
	TOTALE CATEGORIA		0	0	0	0	0	0	0	0	0	0	0	0
E1.1.4	Categoria 1.1.4 - TRASFERIMENTI DA PARTE DI ALTRI ENTI DEL		0	0	0	0	0	0	0	0	0	0	0	0
E1.1.4.1	Contributo Camera di Commercio		0	0	0	0	0	0	0	0	0	0	0	0
E1.1.4.2	Contributo altri enti pubblici		0	0	0	0	0	0	0	0	0	0	0	0
E1.1.4.3	Contributi diversi		0	0	0	0	0	0	0	0	0	0	0	0
	TOTALE CATEGORIA		0	0	0	0	0	0	0	0	0	0	0	0
E1.2.1	Categoria 1.2.1 - ENTRATE TRIBUTARIE		260.000	0	0	260.000	272.080	0	272.080	0	272.080	12.080	0	0
E1.2.1.1	Gettito delle tasse sulle merci imb e esar. Cap. III, Titoli III L. 82/63 ecc. (cod. 901)		110.000	0	0	110.000	57.953	0	57.953	0	57.953	0	-52.047	0
E1.2.1.2	Gettito delle tasse ancoraggio (Capo I, Tit. I, L. 82/63 e s.m.) (cod. 84/94)		3.500	0	0	3.500	3.530	0	3.530	0	3.530	30	0	0
E1.2.1.3	Proventi di autorizzazione per operazioni portuali di cui all' art. 16 L. 84/94		2.500	0	0	2.500	10.100	0	10.100	0	10.100	7.600	0	0
E1.2.1.4	Proventi autorizzazioni per attività svolte nel porto di cui all' art. 68 del C.N.		3.500	0	0	3.500	3.598	0	3.598	0	3.598	98	0	0
E1.2.1.5	Proventi di autorizzazioni art.17		379.500	0	0	379.500	347.261	0	347.261	0	347.261	19.908	-52.047	0
	TOTALE CATEGORIA		25.000	0	0	25.000	8.650	3.600	12.150	0	12.150	0	-12.850	0
E1.2.2	Categoria 1.2.2 - ENTRATE DERIVANTI DALLA VENDITA DI BENI		5.000	0	0	5.000	2.200	0	2.200	0	2.200	0	-2.800	0
E1.2.2.1	Proventi diversi		30.000	0	0	30.000	10.750	3.600	14.350	0	14.350	0	-15.650	0
	TOTALE CATEGORIA		400.000	0	0	400.000	265.149	246.695	511.844	111.844	511.844	0	0	0
E1.2.3	Categoria 1.2.3 - REDDITI E PROVENTI PATRIMONIALI		0	0	0	0	0	0	0	0	0	0	0	0
E1.2.3.1	Canoni concessione aree		2.500	0	0	2.500	7.716	0	7.716	0	7.716	5.216	0	0
E1.2.3.2	Canoni di affitto beni patrimoniali dell'Ente		5.000	0	0	5.000	0	0	0	0	0	0	0	0
E1.2.3.3	Interessi attivi su titoli, depositi, c/c ecc.		407.500	0	0	407.500	272.665	246.695	519.561	117.061	519.561	0	-5.000	0
E1.2.3.4	Altri proventi patrimoniali		3.000	0	0	3.000	0	0	0	0	0	0	-5.000	0
	TOTALE CATEGORIA		3.000	0	0	3.000	0	0	0	0	0	0	-3.000	0
E1.2.4	Categoria 1.2.4 - POSTE CORRETTIVE E COMPENSATIVE DI		0	0	0	0	0	0	0	0	0	0	0	0
E1.2.4.1	Recuperi e rimborsi diversi		0	0	0	0	0	0	0	0	0	0	0	0
E1.2.4.2	Canoni da parte dello Stato (MIN.LL.PP.) e di altri Enti per spese di servizi		3.000	0	0	3.000	0	0	0	0	0	0	0	0
	TOTALE CATEGORIA		3.000	0	0	3.000	0	0	0	0	0	0	0	0
E1.2.5	Categoria 1.2.5 - ENTRATE NON CLASSIFICABILI IN ALTRE VOCI		3.000	0	0	3.000	3.002	0	3.002	0	3.002	2	-3.000	0
E1.2.5.1	Canoni di concessione per l'affidamento dei servizi di manut. illuminazione, pulizia, gestione rifiuti della navi di cui all'art. 6		3.000	0	0	3.000	3.002	0	3.002	0	3.002	2	-3.000	0

ENTRATE PARTE I      Dal: 01/01/2011      Al: 31/12/2011      Anno di Gestione: 2011      08/05/2012

Codice	Descrizione	Gestione di Competenza										Differenze rispetto alle previsioni Residui	
		Previsioni					Somme da Accettare					Differenza Previsioni (4)	Differenza Previsioni (5)
		Stanziam. iniziale	Variazioni (+)	Variazioni (-)	Previsione Assesata	Riscossioni	Da Riscuotere	Accertato					
E125/20	Entrate varie ed eventuali	80.000	0	0	80.000	72.312	5.688	78.004	794	-2.790			
	TOTALE CATEGORIA	80.000	0	0	80.000	72.312	5.688	78.004	794	-2.790			
	TOTALE TITOLO	903.000	0	0	903.000	708.191	255.988	962.178	137.665	-78.467			
<b>E2</b>	<b>TITOLO II - ENTRATE IN CONTO CAPITALE</b>												
E2.1.1	Categoria 2.1.1 - ALIENAZIONE IMMOBILIE E DIRITTI REALI												
E211/10	Alienazione di immobili	0	0	0	0	0	0	0	0	0	0	0	
E211/20	Cessione di diritti reali	0	0	0	0	0	0	0	0	0	0	0	
	TOTALE CATEGORIA	0	0	0	0	0	0	0	0	0	0	0	
E2.1.4	Categoria 2.1.4 - RISCOSSIONE DI CREDITI												
E214/10	Riscossione di prestiti ed anticipazioni a breve termine	0	0	0	0	0	0	0	0	0	0	0	
	TOTALE CATEGORIA	0	0	0	0	0	0	0	0	0	0	0	
E2.2.1	Categoria 2.2.1 - TRASFERIMENTI DELLO STATO												
E221/10	Finanziamento dello stato per esecuzione di opere di grande infrastruttura	0	0	0	0	0	0	0	0	0	0	0	
E221/20	Concorso da parte dello Stato per spese di manutenzione straordinaria delle parti comuni in ambito portuale (compresa la	0	0	0	0	0	0	0	0	0	0	0	
	TOTALE CATEGORIA	0	0	0	0	0	0	0	0	0	0	0	
E2.2.2	Categoria 2.2.2 - TRASFERIMENTI DELLA REGIONE												
E222/10	Contributo della Regione Puglia	0	0	0	0	0	0	0	0	0	0	0	
	TOTALE CATEGORIA	0	0	0	0	0	0	0	0	0	0	0	
E2.2.3	Categoria 2.2.3 - TRASFERIMENTI DA COMUNI E PROVINCE												
E223/10	Contributi comunali e provinciali	0	0	0	0	0	0	0	0	0	0	0	
E223/20	Contributo Comune	0	0	0	0	0	0	0	0	0	0	0	
	TOTALE CATEGORIA	0	0	0	0	0	0	0	0	0	0	0	
E2.2.4	Categoria 2.2.4 - TRASFERIMENTI DA ALTRI ENTI												
E224/10	Contributi Prefettura	0	0	0	0	0	0	0	0	0	0	0	
E224/20	Contributi diversi	0	0	0	0	0	0	0	0	0	0	0	
	TOTALE CATEGORIA	0	0	0	0	0	0	0	0	0	0	0	
E2.3.1	Categoria 2.3.1 - ASSUNZIONE DI MUTUI												
E231/10	Operazioni finanziarie a medio e lungo termine	0	0	0	0	0	0	0	0	0	0	0	
	TOTALE CATEGORIA	0	0	0	0	0	0	0	0	0	0	0	
E2.3.2	Categoria 2.3.2 - ASSUNZIONE DI ALTRI DEBITI FINANZIARI												
E232/10	Operazioni finanziarie a breve termine	0	0	0	0	0	0	0	0	0	0	0	
E232/20	Depositi di terzi a cauzione	0	0	0	0	0	0	0	0	0	0	0	
	TOTALE CATEGORIA	0	0	0	0	0	0	0	0	0	0	0	
	TOTALE TITOLO	0	0	0	0	0	0	0	0	0	0	0	
<b>E3</b>	<b>TITOLO III - PARTITE DI GIRO</b>												
E3.1.1	Categoria 3.1.1 - ENTRATE AVENTI NATURA DI PARTITE DI GIRO												
E311/10	Ritenute erariali	150.000	0	0	150.000	97.135	0	97.135	0	-52.865			
E311/20	Ritenute previdenziali ed assistenziali	25.000	0	0	25.000	10.454	0	10.454	0	-14.546			
E311/30	Ritenute diverse	0	0	0	0	0	0	0	0	0	0	0	
E311/40	Recupero dal personale per anticipazioni concesse dall'Ente	0	0	0	0	0	0	0	0	0	0	0	
E311/50	Traitte per conto terzi	20.000	0	0	20.000	0	0	0	0	0	0	0	
E311/90	Rimborso di somme pagate per conto terzi	20.000	0	0	20.000	1.450	568	2.018	0	-20.000			
	TOTALE CATEGORIA	200.000	0	0	200.000	110.039	568	110.607	0	-89.393			

ENTRATE PARTE I      Dat. 01/01/2011      Al: 31/12/2011      Anno di Gestione: 2011      08/05/2012

Capitolo		Gestione di Competenza											
Codice	Descrizione	Stanziamto Iniziale	Previsioni		Previsione Assaiata	Riscossioni	Somme da Accertare		Accertato	Differenze rispetto alle previsioni Residui			
			Variazioni (+)	Variazioni (-)			Da Riscuotere	Riscossioni		Differenza Previsioni (+)	Differenza Previsioni (-)		
E311/70	Partite in sospeso	10.000	0	0	10.000	0	1.000	1.000	0	0	9.000		
	TOTALE CATEGORIA...	225.000	0	0	225.000	109.038	1.568	110.606	0	0	-114.394		
	TOTALE TITOLO...	225.000	0	0	225.000	109.038	1.568	110.606	0	0	-114.394		
	Totale Generale Entrate	1.128.000	0	0	1.128.000	815.228	257.556	1.072.784	137.665	137.665	-192.861		

**Rendiconto Finanziario - Parte II**  
**ENTRATE**

ENTRATE PARTE II      Dat: 01/01/2011      AI: 31/12/2011      Anno di Gestione: 2011      08/05/2012

Codice	Descrizione	Gestione dei Residui Attivi				Gestione di Cassa						
		Inizio Esercizio	Riscossioni	Da Riscuotere	Totale	Variazioni Residui +	Variazioni Residui -	Previsione Assesata	Riscossioni	Differenza Previsioni (+)	Differenza Previsioni (-)	Totale Residui
<b>E1</b>	<b>TITOLO I - ENTRATE CORRENTI</b>											
E1.1.1	Categoria 1.1.1 - TRASFERIMENTI DA PARTE DELLO											
E111/10	Contributo dello Stato	0	0	0	0	0	0	0	0	0	0	0
	TOTALE CATEGORIA...	0	0	0	0	0	0	0	0	0	0	0
E1.1.2	Categoria 1.1.2 - TRASFERIMENTI DA PARTE DELLA											
E112/10	Contributo della Regione	0	0	0	0	0	0	0	0	0	0	0
	TOTALE CATEGORIA...	0	0	0	0	0	0	0	0	0	0	0
E1.1.3	Categoria 1.1.3 - TRASFERIMENTI DA PARTE DEI COMUNI											
E113/10	Contributo amministrazione provinciale	0	0	0	0	0	0	0	0	0	0	0
E113/20	Contributo comuni	0	0	0	0	0	0	0	0	0	0	0
	TOTALE CATEGORIA...	0	0	0	0	0	0	0	0	0	0	0
E1.1.4	Categoria 1.1.4 - TRASFERIMENTI DA PARTE DI ALTRI											
E114/10	Contributo Camera di Commercio	0	0	0	0	0	0	0	0	0	0	0
E114/20	Contributo altri enti pubblici	0	0	0	0	0	0	0	0	0	0	0
E114/30	Contributi diversi	0	0	0	0	0	0	0	0	0	0	0
	TOTALE CATEGORIA...	0	0	0	0	0	0	0	0	0	0	0
E1.2.1	Categoria 1.2.1 - ENTRATE TRIBUTARIE											
E121/10	Gettito delle tasse sulle merci imb. e sbar. Cap III, Titolii L.82/63 ecc. (cod.901)	0	0	0	0	0	0	280.000	272.080	12.080	0	0
E121/30	Gettito delle tasse ancoraggio (Capo I, Tit. I, L.82/63 e s.m.) (cod. 822)	0	0	0	0	0	0	110.000	57.953	52.047	0	0
E121/40	Proventi autorizzazione per operazioni portuali di cui all' art.16 del D.4924	0	0	0	0	0	0	3.500	3.530	30	0	0
E121/50	Proventi autorizzazioni per attività svicte nel porto di cui all' art.85 del C.N.	0	0	0	0	0	0	2.500	10.100	7.600	0	0
E121/60	Proventi di autorizzazioni art.17	0	0	0	0	0	0	3.500	3.598	98	0	0
	TOTALE CATEGORIA...	0	0	0	0	0	0	379.500	347.261	19.809	52.047	0
E1.2.2	Categoria 1.2.2 - ENTRATE DERIVANTI DALLA VENDITA DI											
E122/40	Proventi diversi	750	597	150	747	0	0	25.750	9.147	16.604	3.750	0
E122/50	Proventi servizio auto e camion	0	0	0	0	0	0	5.000	2.200	2.800	0	0
	TOTALE CATEGORIA...	750	597	150	747	0	0	30.750	11.347	19.404	3.750	0
E1.2.3	Categoria 1.2.3 - REDDITI PROVENTI PATRIMONIALI											
E123/10	Canoni concessione aree	221.273	7.866	41.687	48.383	0	0	621.273	272.845	348.428	288.382	0
E123/20	Canoni di affitto beni patrimoniali dell'Ente	0	0	0	0	0	0	0	0	0	0	0
E123/30	Interessi attivi su titoli, depositi, c/c ecc.	0	0	0	0	0	0	2.500	7.716	5.216	0	0
E123/40	Altri proventi patrimoniali	0	0	0	0	0	0	5.000	0	5.000	0	0
	TOTALE CATEGORIA...	221.273	7.866	41.687	48.383	0	0	628.773	280.562	348.211	288.382	0
E1.2.4	Categoria 1.2.4 - POSTE CORRETIVE E COMPENSATIVE											
E124/10	Recuperi e rimborsi diversi	67.165	0	67.165	67.165	0	0	70.165	0	70.165	67.165	0
E124/20	Concorsi da parte dello Stato (MIN.L.P.P.) e di altri Enti per spese di servizi	0	0	0	0	0	0	0	0	0	0	0
	TOTALE CATEGORIA...	67.165	0	67.165	67.165	0	0	70.165	0	70.165	67.165	0
E1.2.5	Categoria 1.2.5 - ENTRATE NON CLASSIFICABILI IN ALTRE											
E125/10	Canoni di concessione per l'affidamento dei servizi di manut.illuminazione,pulizia_gestione rifiuti delle nav. di cui	0	0	0	0	0	0	3.000	3.002	2	0	0



ENTRATE PARTE II		Dal: 01/01/2011		Al: 31/12/2011		Anno di Gestione: 2011		08/05/2012			
Capitolo		Gestione dei Residui Attivi				Gestione di Cassa					
Codice	Descrizione	Inizio Esercizio	Riscossioni	Da Riscuotere	Totale	Variazioni		Differenze rispetto alle previsioni			
						Variazioni Residui	Variazioni Residui -	Riscossioni	Differenza Previsioni (+)	Differenza Previsioni (-)	Totale Residui
E12520	Entrate varie ed eventuali	20.194	20.194	0	20.194	0	0	92.506	794	8.483	5.593
	TOTALE CATEGORIA	20.194	20.194	0	20.194	0	0	92.506	794	8.483	5.593
	TOTALE TITOLO	309.382	28.487	109.001	137.488	171.894	0	734.678	25.821	503.526	364.989
<b>E2</b>	<b>TITOLO II - ENTRATE IN CONTO CAPITALE</b>										
<b>E2.1.1</b>	<b>Categoria 2.1.1 - ALIENAZIONE IMMOBILI E DIRITTI REALI</b>										
E211/10	Alienazione di Immobili	0	0	0	0	0	0	0	0	0	0
E211/20	Cessione di diritti reali	0	0	0	0	0	0	0	0	0	0
	TOTALE CATEGORIA	0	0	0	0	0	0	0	0	0	0
<b>E2.1.4</b>	<b>Categoria 2.1.4 - RISCOSSIONE DI CREDITI</b>										
E214/10	Riscossione di prestiti ed anticipazioni a breve termine	0	0	0	0	0	0	0	0	0	0
	TOTALE CATEGORIA	0	0	0	0	0	0	0	0	0	0
<b>E2.2.1</b>	<b>Categoria 2.2.1 - TRASFERIMENTI DELLO STATO</b>										
E221/10	Finanziamento dello stato per esecuzione di opere di grandi infrastrutture	30.000.000	59.988	29.940.012	30.000.000	0	0	56.988	0	29.940.012	29.940.012
E221/20	Concorso da parte dello Stato per spese di manutenzione straordinaria delle parti comuni in ambito portuale (compresa la	0	0	0	0	0	0	0	0	0	0
	TOTALE CATEGORIA	30.000.000	59.988	29.940.012	30.000.000	0	0	56.988	0	29.940.012	29.940.012
<b>E2.2.2</b>	<b>Categoria 2.2.2 - TRASFERIMENTI DELLA REGIONE</b>										
E222/10	Contributo della Regione Puglia	0	0	0	0	0	0	0	0	0	0
	TOTALE CATEGORIA	0	0	0	0	0	0	0	0	0	0
<b>E2.2.3</b>	<b>Categoria 2.2.3 - TRASFERIMENTI DA COMUNI E</b>										
E223/10	Contributi comunali e provinciali	0	0	0	0	0	0	0	0	0	0
E223/20	Contributo Comune	0	0	0	0	0	0	0	0	0	0
	TOTALE CATEGORIA	0	0	0	0	0	0	0	0	0	0
<b>E2.2.4</b>	<b>Categoria 2.2.4 - TRASFERIMENTI DA ALTRI ENTI</b>										
E224/10	Contributi Prefettura	0	0	0	0	0	0	0	0	0	0
E224/20	Contributi diversi	0	0	0	0	0	0	0	0	0	0
	TOTALE CATEGORIA	0	0	0	0	0	0	0	0	0	0
<b>E2.3.1</b>	<b>Categoria 2.3.1 - ASSUNZIONE DI MUTUI</b>										
E231/10	Operazioni finanziarie a medio e lungo termine	0	0	0	0	0	0	0	0	0	0
	TOTALE CATEGORIA	0	0	0	0	0	0	0	0	0	0
<b>E2.3.2</b>	<b>Categoria 2.3.2 - ASSUNZIONE DI ALTRI DEBITI FINANZIARI</b>										
E232/10	Operazioni finanziarie a breve termine	0	0	0	0	0	0	0	0	0	0
E232/20	Depositi di terzi a cauzione	0	0	0	0	0	0	0	0	0	0
	TOTALE CATEGORIA	0	0	0	0	0	0	0	0	0	0
<b>E3</b>	<b>TITOLO III - PARTITE DI GIRO</b>	30.000.000	59.988	29.940.012	30.000.000	0	0	59.988	0	29.940.012	29.940.012
<b>E3.1.1</b>	<b>Categoria 3.1.1 - ENTRATE AVANTI NATURA DI PARTITE</b>										
E311/10	Ritenute erariali	0	0	0	0	0	0	97.135	0	52.865	0
E311/20	Ritenute previdenziali ed assistenziali	0	0	0	0	0	0	10.454	0	14.546	0
E311/30	Ritenute diverse	0	0	0	0	0	0	0	0	0	0
E311/40	Recupero dal personale per anticipazioni concesse dall'Ente	0	0	0	0	0	0	0	0	0	0
E311/50	Trattenute per conto terzi	0	0	0	0	0	0	0	0	0	0
E311/60	Rimborso di somme pagate per conto terzi	0	0	0	0	0	0	1.450	0	20.000	0
		0	0	0	0	0	0	1.450	0	18.550	568

ENTRATE PARTE II		Dal: 01/01/2011		Al: 31/12/2011		Anno di Gestione: 2011		08/05/2012			
Capitolo		Gestione dei Residui Attivi				Variazioni		Gestione di Cassa			
Codice	Descrizione	Inizio Esercizio	Riscossioni	Da Riscuotere	Totale	Variazioni Residui + Variazioni Residui -	Previsione Assestata	Riscossioni	Differenza Previsioni (+)	Differenza Previsioni (-)	Totale Residui
E31170	Partite in sospeso	500	500	0	500	0	10.000	500	0	9.500	1.000
	TOTALE CATEGORIA	500	500	0	500	0	225.000	109.538	0	115.462	1.568
	TOTALE TITOLO	500	500	0	500	0	225.000	109.538	0	115.462	1.568
	Totale Generale Entrate	30.309.862	88.975	30.049.014	30.137.886	0	31.437.382	904.203	25.821	30.559.000	30.306.569

**Rendiconto Finanziario - Parte I**  
**SPESE**



Codice	Descrizione	Gestione di Competenza										Differenze rispetto alle previsioni Residui		
		Previsioni					Somme da Impegnare					Differenza Previsioni	Differenza Previsioni	
		Stanziamto iniziale	Variazioni (+)	Variazioni (-)	Previsione Assestata	Pagamenti	Da Pagare	Impegnato	Differenza Previsioni (+)	Differenza Previsioni (-)				
U113170	Spese legali, giudiziarie e varie	10.000	0	10.000	0	0	0	0	0	0	0	0	0	0
<b>U1.2.1</b>	<b>Categoria 1.2.1 - USCITE PER PRESTAZIONI ISTITUZIONALI</b>	<b>92.000</b>	<b>16.500</b>	<b>38.000</b>	<b>70.500</b>	<b>49.807</b>	<b>5.633</b>	<b>55.410</b>	<b>0</b>	<b>0</b>	<b>0</b>	<b>0</b>	<b>0</b>	<b>-15.090</b>
U121710	TOTALE CATEGORIA 1.2.1 - USCITE PER PRESTAZIONI ISTITUZIONALI	105.000	0	0	105.000	82.084	15.619	97.702	0	0	0	0	0	-7.298
U121720	Prestazioni di terzi per la gestione dei servizi portuali	20.000	0	0	20.000	9.219	0	9.219	0	0	0	0	0	-10.781
U121730	Spese per provviste e lavori indispensabili per la rimozione di ostacoli di qualunque genere alla navigazione in ambito portuale	0	0	0	0	0	0	0	0	0	0	0	0	0
U121740	Spese promozionali e di propaganda	5.000	0	0	5.000	0	0	0	0	0	0	0	0	-5.000
U121750	Spese manutenzione impianto di illuminazione ed idrico in ambito portuale	48.118	0	0	48.118	0	48.118	48.118	0	0	0	0	0	0
U121760	Spese di pulizia spazzatura e disinfezione delle opere portuali degli specchi acquali	124.382	0	0	124.382	0	124.382	124.382	0	0	0	0	0	0
U121770	Spese per la fornitura di energia elettrica	63.000	0	0	63.000	42.868	17.871	60.759	0	0	0	0	0	-2.241
U121780	Spese per fornitura di acque	8.000	0	0	8.000	0	0	0	0	0	0	0	0	-8.000
<b>U1.2.2</b>	<b>Categoria 1.2.2 - TRASFERIMENTI PASSIVI</b>	<b>373.500</b>	<b>0</b>	<b>0</b>	<b>373.500</b>	<b>134.191</b>	<b>205.990</b>	<b>340.180</b>	<b>0</b>	<b>0</b>	<b>0</b>	<b>0</b>	<b>0</b>	<b>-33.320</b>
U12210	TOTALE CATEGORIA 1.2.2 - TRASFERIMENTI PASSIVI	25.000	0	0	25.000	0	0	0	0	0	0	0	0	-25.000
U12220	Contributi aventi attinenza allo sviluppo dell'attività portuale	0	0	0	0	0	0	0	0	0	0	0	0	0
U12230	Contributo all'infrastruttura a carico raggio e di crociera	0	0	0	0	0	0	0	0	0	0	0	0	0
U12240	Contributo all'infrastruttura a carico raggio e di crociera contenente la spesa in adempimento a norme relative al contenimento delle emissioni	30.640	0	0	30.640	30.640	0	30.640	0	0	0	0	0	0
U12240	Partecipazione a società speciali attività accessorie o strumentali rispetto ai compiti istituzionali affidati all'Autorità (Art. 6, comma 6)	0	0	0	0	0	0	0	0	0	0	0	0	0
<b>U1.2.3</b>	<b>Categoria 1.2.3 - ONERI FINANZIARI</b>	<b>55.640</b>	<b>0</b>	<b>0</b>	<b>55.640</b>	<b>30.640</b>	<b>0</b>	<b>30.640</b>	<b>0</b>	<b>0</b>	<b>0</b>	<b>0</b>	<b>0</b>	<b>-25.000</b>
U12310	Interessi passivi spese e commissioni bancarie	500	0	0	500	0	0	0	0	0	0	0	0	-500
<b>U1.2.4</b>	<b>Categoria 1.2.4 - ONERI TRIBUTARI</b>	<b>500</b>	<b>0</b>	<b>0</b>	<b>500</b>	<b>0</b>	<b>0</b>	<b>0</b>	<b>0</b>	<b>0</b>	<b>0</b>	<b>0</b>	<b>0</b>	<b>-500</b>
U12410	Oneri tributari	0	0	0	0	0	0	0	0	0	0	0	0	0
<b>U1.2.5</b>	<b>Categoria 1.2.5 - POSTE CORRETTIVE E COMPENSATIVE DI</b>	<b>0</b>	<b>0</b>	<b>0</b>	<b>0</b>	<b>0</b>	<b>0</b>	<b>0</b>	<b>0</b>	<b>0</b>	<b>0</b>	<b>0</b>	<b>0</b>	<b>0</b>
U12510	Restituzioni e rimborsi diversi	0	0	0	0	0	0	0	0	0	0	0	0	0
<b>U1.2.6</b>	<b>Categoria 1.2.6 - USCITE NON CLASSIFICABILI IN ALTRE VOCI</b>	<b>3.000</b>	<b>0</b>	<b>0</b>	<b>3.000</b>	<b>0</b>	<b>0</b>	<b>0</b>	<b>0</b>	<b>0</b>	<b>0</b>	<b>0</b>	<b>0</b>	<b>-3.000</b>
U12610	Spese per liti, arbitraggi, risarcimenti ed accessori	0	0	0	0	0	0	0	0	0	0	0	0	0
U12620	Fondo di riserva	12.868	0	0	12.868	0	0	0	0	0	0	0	0	-12.868
U12630	Oneri vari straordinari	0	0	0	0	0	0	0	0	0	0	0	0	0
U12640	Spese per realizzo delle entrate	0	0	0	0	0	0	0	0	0	0	0	0	0
<b>U1.3.1</b>	<b>Categoria 1.3.1 - USCITE PER ONERI COMUNI</b>	<b>12.868</b>	<b>0</b>	<b>0</b>	<b>12.868</b>	<b>0</b>	<b>0</b>	<b>0</b>	<b>0</b>	<b>0</b>	<b>0</b>	<b>0</b>	<b>0</b>	<b>-12.868</b>
U13110	Oneri comuni	0	0	0	0	0	0	0	0	0	0	0	0	0
<b>U1.4.1</b>	<b>Categoria 1.4.1 - ONERI PER IL PERSONALE IN QUIESCENZA</b>	<b>0</b>	<b>0</b>	<b>0</b>	<b>0</b>	<b>0</b>	<b>0</b>	<b>0</b>	<b>0</b>	<b>0</b>	<b>0</b>	<b>0</b>	<b>0</b>	<b>0</b>
U14110	Pensioni ed altri oneri similari a carico dell'ente	0	0	0	0	0	0	0	0	0	0	0	0	0
<b>TOTALE CATEGORIA 1.2</b>	<b>TOTALE TITOLO</b>	<b>903.000</b>	<b>43.000</b>	<b>43.000</b>	<b>903.000</b>	<b>559.494</b>	<b>230.080</b>	<b>789.574</b>	<b>0</b>	<b>0</b>	<b>0</b>	<b>0</b>	<b>0</b>	<b>-113.426</b>

USCITE PARTE I

Dal: 01/01/2011

Al: 31/12/2011

Anno di Gestione: 2011

08/05/2012



USCITE PARTE I      Dat: 01/01/2011      Ai: 31/12/2011      Anno di Gestione: 2011      08/05/2012

Codice	Descrizione	Previsioni				Somme da Impegnare			Differenze rispetto alle previsioni	
		Stanziamento Iniziale	Variazioni (+)	Variazioni (-)	Previsione Assestata	Pagamenti	Da Pagare	Impegnato	Differenza Previsioni (-)	Residui Differenza Previsioni (+)
U2.2.5	Categoria 2.2.5 - ESTINZIONI DEBITI DIVERSI:									
U225/10	Restituzione depositi di terzi e cauzione	0	0	0	0	0	0	0	0	0
	TOTALE CATEGORIA	0	0	0	0	0	0	0	0	0
	TOTALE TITOLO	30.069.000	5.000	6.000	30.069.000	67.414	0	67.414	0	-30.001.566
U3	TITOLO III - PARTITE DI GIRO									
U3.1.1	Categoria 3.1.1 - USCITE AVENTI NATURA DI PARTITE DI GIRO									
U311/10	Ritenute erariali	150.000	0	0	150.000	97.135	0	97.135	0	-52.865
U311/20	Ritenute previdenziali ed assistenziali	25.000	0	0	25.000	10.454	0	10.454	0	-14.546
U311/30	Ritenute diverse	0	0	0	0	0	0	0	0	0
U311/40	Anticipazioni dell'Ente al personale	0	0	0	0	0	0	0	0	0
U311/50	Versamento trattenute a favore di terzi	20.000	0	0	20.000	0	0	0	0	-20.000
U311/60	Somme pagate per conto terzi	20.000	0	0	20.000	2.018	0	2.018	0	-17.982
U311/70	Partite in sospeso	10.000	0	0	10.000	1.000	0	1.000	0	-9.000
	TOTALE CATEGORIA	225.000	0	0	225.000	110.606	0	110.606	0	-114.394
	TOTALE TITOLO	225.000	0	0	225.000	110.606	0	110.606	0	-114.394
	Totale Generale e Uscite	31.197.000	49.000	48.000	31.197.000	737.514	230.080	967.594	0	-30.229.406





**Rendiconto Finanziario - Parte II**  
**SPESE**

Codice	Descrizione	Gestione dei Residui Passivi				Gestione di Cassa				Totale Residui	
		Capitolo		Variazioni		Differenze rispetto alle previsioni		Differenza previsioni			
		Inizio Esercizio	Pagamenti	Da Pagare	Totale	Variazioni Residui + Variazioni Residui -	Previsione Assestata	Pagamenti	Differenza Previsioni (+)		Differenza Previsioni (-)
<b>TITOLO I - USCITE CORRENTI</b>											
<b>Categoria 1.1.1 - USCITE PER GLI ORGANI DELL'ENTE</b>											
U1.1.1	Indennità di carica e rimborso spese al Presidente dell'Autorità Portuale	510	510	0	510	0	227.510	222.356	0	5.144	0
U111/30	Indennità di carica e rimborso spese agli organi di controllo	0	0	0	0	0	58.592	46.789	0	12.203	0
U111/40	Oneri previdenziali assistenziali e fiscali a carico dell'Ente	0	0	0	0	0	46.000	40.568	0	5.442	2.128
<b>U1.1.2</b>	<b>Categoria 1.1.2 - ONERI PER IL PERSONALE IN ATTIVITÀ</b>	<b>510</b>	<b>510</b>	<b>0</b>	<b>510</b>	<b>0</b>	<b>332.502</b>	<b>309.713</b>	<b>0</b>	<b>22.789</b>	<b>2.128</b>
U112/10	Emolumenti e rimborso missioni Segretario Generale	0	0	0	0	0	0	0	0	0	0
U112/20	Emolumenti fissi al personale dipendente	0	0	0	0	0	0	0	0	0	0
U112/30	Emolumenti variabili al personale dipendente	0	0	0	0	0	0	0	0	0	0
U112/40	Indennità e rimborso per missioni	0	0	0	0	0	0	0	0	0	0
U112/50	Altri oneri per il personale	0	0	0	0	0	0	0	0	0	0
U112/60	Spese per l'organizzazione di corsi per il personale e partecipaz. a spese per corsi indetti da ENTI	0	0	0	0	0	0	0	0	0	0
U112/70	Oneri previdenziali, assistenziali e fiscali a carico dell'Ente	0	0	0	0	0	0	0	0	0	0
U112/80	Oneri della contrattazione decentrata o aziendale	0	0	0	0	0	0	0	0	0	0
U112/90	Oneri derivanti da rinvii contrattuali	0	0	0	0	0	0	0	0	0	0
U112/100	Emolumenti fissi al personale non dipendente	8.400	8.400	0	8.400	0	63.400	44.053	0	19.347	16.359
<b>U1.1.3</b>	<b>Categoria 1.1.3 - USCITE PER L'ACQUISTO DI BENI DI</b>	<b>8.400</b>	<b>8.400</b>	<b>0</b>	<b>8.400</b>	<b>0</b>	<b>63.400</b>	<b>44.053</b>	<b>0</b>	<b>19.347</b>	<b>16.359</b>
U113/10	Spese commesse con l'utilizzo dei mezzi di trasporto (autovetture, ciclomotori ecc.)	0	0	0	0	0	0	0	0	0	0
U113/20	Spese commesse con l'utilizzo di mezzi nautici	0	0	0	0	0	0	0	0	0	0
U113/30	Lavori di manutenzione, riparazione, adattamenti di locali a disposizione dell'Autorità Portuale - spese per pulizia e	1.646	1.646	0	1.646	0	8.146	4.565	0	3.582	1.946
U113/40	Locazioni passive	0	0	0	0	0	0	0	0	0	0
U113/50	Spese per consulenze, studi ed altre analoghe prestazioni professionali	0	0	0	0	0	0	0	0	0	0
U113/60	Uranze varie	370	370	0	370	0	10.370	5.922	0	4.438	851
U113/70	Materiale economato e facile consumo	269	269	0	269	0	1.269	934	0	335	0
U113/80	Periodici, riviste e pubblicazioni	0	0	0	0	0	0	0	0	0	0
U113/90	Spese postali	0	0	0	0	0	3.000	1.274	0	1.726	0
U113/100	Spese diverse commesse al funzionamento degli uffici	1.546	1.546	0	1.546	0	51.546	36.267	0	12.258	4.453
U113/120	Spese per trasporto materiali, mobili ed attrezzature speciali	0	0	0	0	0	0	0	0	0	0
U113/130	Spese per effetti di corredo per il personale dipendente	0	0	0	0	0	0	0	0	0	0
U113/140	Premi di assicurazione	0	0	0	0	0	0	0	0	0	0
U113/150	Spese di pubblicità	0	0	0	0	0	0	0	0	0	0
U113/160	Spese di rappresentanza	0	0	0	0	0	0	0	0	0	0

USCITE PARTE II

Dal: 01/01/2011

Al: 31/12/2011

Anno di Gestione: 2011

08/05/2012





USCITE PARTE II		Dat: 01/01/2011		Al: 31/12/2011		Anno di Gestione: 2011		08/05/2012				
Capitolo		Gestione dei Residui Passivi				Gestione di Cassa						
Codice	Descrizione	Inizio Esercizio	Pagamenti	Da Pagare	Totale	Variazioni Residui +	Variazioni Residui -	Previsione Assestata	Pagamenti	Differenza Previsioni (+)	Differenza Previsioni (-)	Totale Residui
U2.2.5	Categoria 2.2.5 - ESTINZIONI DEBITI DIVERSI											
U225/10	Restituzione depositi di terzi e cauzione	0	0	0	0	0	0	0	0	0	0	0
	TOTALE CATEGORIA	0	0	0	0	0	0	0	0	0	0	0
	TOTALE TITOLO	25.320	25.316	0	25.316	0	4	30.094.320	92.730	0	30.001.590	0
U3	TITOLO III - PARTITE DI GIRO											
U3.1.1	Categoria 3.1.1 - USCITE AVENTI NATURA DI PARTITE DI											
U311/10	Ritenute erariali	0	0	0	0	0	0	150.000	97.135	0	52.865	0
U311/20	Ritenute previdenziali ed assistenziali	0	0	0	0	0	0	25.000	10.454	0	14.546	0
U311/30	Ritenute diverse	0	0	0	0	0	0	0	0	0	0	0
U311/40	Anticipazioni dell'Ente al personale	0	0	0	0	0	0	0	0	0	0	0
U311/50	Versamento trattenute a favore di terzi	0	0	0	0	0	0	0	0	0	0	0
U311/60	Somme pagate per conto terzi	0	0	0	0	0	0	20.000	20.000	0	20.000	0
U311/70	Partite in sospeso	0	0	0	0	0	0	20.000	2.018	0	17.982	0
	TOTALE CATEGORIA	0	0	0	0	0	0	10.000	1.000	0	9.000	0
	TOTALE TITOLO	0	0	0	0	0	0	225.000	110.606	0	114.394	0
	Totale Generale Uscite	372.764	158.164	214.566	372.751	0	13	31.568.764	895.678	0	30.674.086	444.866

**QUADRO RIASSUNTIVO DEL RENDICONTO FINANZIARIO DI COMPETENZA 2011**

**ENTRATE**

Parte Corrente (Titoli I) € 962.178,00  
 Conto Capitale (Titoli II) € -  
 Partite di Giro (Titolo III) € 110.606,00  
**Totale Entrate € 1.072.784,00**

Disavanzo Finanziario di Competenza

**Totali a Pareggio € 1.072.784,00**

**SPESE**

Parte Corrente (Titolo I) € 789.574,00  
 Conto Capitale (Titoli II) € 67.414,00  
 Partite di Giro (Titolo III) € 110.606,00  
**Totale Spese € 967.594,00**

Avanzo Finanziario di Competenza € 105.190,00

**Totali a Pareggio € 1.072.784,00**

**SITUAZIONE DEI RESIDUI AL 31.12.2011**

**RESIDUI ATTIVI**

	<u>Al 01.01.2011</u>	<u>Riscossi</u>	<u>Da Riscuotere</u>	<u>Differenze (+/-)</u>
Parte Corrente	€ 309.382	€ 28.487	€ 109.001	-€ 171.894
Conto Capitale	€ 30.000.000	€ 59.988	€ 29.940.012	€ -
Partite di Giro	€ 500	€ 500	€ -	€ -
<b><u>TOTALI</u></b>	<b>€ 30.309.882</b>	<b>€ 88.975</b>	<b>€ 30.049.013</b>	<b>-€ 171.894</b>

**RESIDUI PASSIVI**

	<u>Al 01.01.2011</u>	<u>Pagati</u>	<u>Da Pagare</u>	<u>Differenze (+/-)</u>	<u>Residui Perenti</u>
Parte Corrente	€ 347.444	€ 132.848	€ 214.586	-€	10 €
Conto Capitale	€ 25.320	€ 25.316	€ -	-€	4 €
Partite di Giro	€ -	€ -	€ -	€	-
<b><u>TOTALI</u></b>	<b>€ 372.764</b>	<b>€ 158.164</b>	<b>€ 214.586</b>	<b>-€</b>	<b>14 €</b>

## RIEPILOGO GESTIONE ESERCIZIO 2011

Entrate Accertate (+)

€ 1.072.784,00

Spese Impegnate (-)

€ 967.594,00

**Avanzo/Disavanzo Finanziario di Competenza**

€ 105.190,00

Avanzo di Amministrazione al 01.01.2011 (+)

€ 30.340.867,00

### Riaccertamento dei Residui

Minori Residui Attivi (-)

€ 171.894,00

Maggiori Residui Passivi (-)

Maggiori Residui Attivi (+)

Minori Residui Passivi (+)

€ 15,00

-€ 171.879,00

**Avanzo di Amministrazione al 31.12.2011**

€ 30.274.178,00



MODELLO SITUAM  
(previsto dall'art. 42, comma 1)

**SITUAZIONE AMMINISTRATIVA**

Consistenza della cassa all'inizio dell'esercizio			€	<b>403.749</b>
Riscossioni	in c/competenza	€	815.228	
	in c/residui	€	88.975	€ 904.203
Pagamenti	in c/competenza	€	737.514	
	in c/residui	€	158.164	€ 895.678
Consistenza della cassa alla fine dell'esercizio			€	<b>412.274</b>
Residui attivi	degli esercizi precedenti	€	30.049.014	
	dell'esercizio	€	257.556	€ 30.306.570
Residui passivi	degli esercizi precedenti	-€	214.586	
	dell'esercizio	€	230.080	€ 444.666
<b>Avanzo</b> dell'amministrazione alla fine dell'esercizio 2011			€	<b>30.274.178</b>

L'utilizzazione dell'avanzo di amministrazione per l'esercizio 2009 risulta così prevista:			
<b>Parte vincolata</b>			
al Trattamento di fine rapporto			
ai Fondi per rischi ed oneri su residui canonici demaniali			
al Fondo ripristino investimenti			
per i seguenti altri vincoli			
Consolidamento man. Straord. Opere infr. Porto Legge 266/2005 art. 1, comma 78, lettera H			
	€	29.940.012	€ 29.940.012
Totale parte vincolata			<b>€ 29.940.012</b>
<b>Parte disponibile</b>			
Parte di cui non si prevede l'utilizzazione nell'esercizio 2011			
Totale parte disponibile			€ <b>334.166</b>
<b>Totale Risultato di amministrazione presunto</b>			



## **Situazione dei Residui al Termine dell'Esercizio 2011**



## **RESIDUI ATTIVI DI COMPETENZA**

Capitolo/Articolo		Descrizione			
Anno Res		Descrizione		Descrizione	
Impegno	Importo	Data Imp	Descrizione	Codice	Descrizione Beneficiario
E122/40-02		proventi spese istruttorie			
0					
111	250,00	09/03/11	proventi per spese di istruttoria pratica n.3073	170	ENEL SPA
783	250,00	07/12/11	proventi per spese di istruttoria ampliam.CDM07/2008	3	Soc. Martello S.a.S.di Salvemini Giuseppe e Antonio Luciano
866	250,00	27/12/11	proventi per spese di istruttoria pratica 4019	49	Tortuga srl
867	250,00	27/12/11	proventi per spese di istruttoria pratica 4016	234	Navalmecanica Carpenteria RAVI di Racioppa Alessandro e Vitulano Giuseppe
868	250,00	27/12/11	proventi per spese di istruttoria pratica 4020	183	Soc.Coop Marica a r.l.
869	250,00	27/12/11	proventi per spese di istruttoria pratica 3072	76	Marli Costruzioni srl
870	250,00	27/12/11	proventi per spese di istruttoria pratica 3172	157	La Iorio Petroli di Iorio Antonietta
871	250,00	27/12/11	proventi per spese di istruttoria pratica 3097	99	Mondelli Bruno
872	250,00	27/12/11	proventi per spese di istruttoria pratica 3126	57	D'Oria Nicola
939	150,00	29/12/11	proventi per spese di istruttoria pratica 3181	247	Enel Distribuzione Spa Divisione Infrastrutture e Reti Macro Area Territoriale Sud Sviluppo e Re
940	150,00	29/12/11	proventi per spese di istruttoria pratica 3177	247	Enel Distribuzione Spa Divisione Infrastrutture e Reti Macro Area Territoriale Sud Sviluppo e Re
941	150,00	29/12/11	proventi per spese di istruttoria pratica 3155	247	Enel Distribuzione Spa Divisione Infrastrutture e Reti Macro Area Territoriale Sud Sviluppo e Re
942	150,00	29/12/11	proventi per spese di istruttoria pratica 3011	247	Enel Distribuzione Spa Divisione Infrastrutture e Reti Macro Area Territoriale Sud Sviluppo e Re
948	250,00	30/12/11	proventi per spese di istruttoria richiesta concess.demanial	48	Ecolmare Gargano S.r.l.
949	250,00	30/12/11	proventi spese istruttorie richiesta ampl.concess.demanial	48	Ecolmare Gargano S.r.l.
950	250,00	30/12/11	proventi spese istruttorie richiesta ampl.concess.demanial	208	Frigo Center di De Michele Stefano
<b>TOTALE:</b>	<b>3.600,00</b>				
<b>TOTALE:</b>	<b>3.600,00</b>				

XVII LEGISLATURA - DISEGNI DI LEGGE E RELAZIONI - DOCUMENTI - DOC. XV, N. 305

Capitolo/Articolo		Descrizione			
Anno Res		Descrizione		Beneficiario	
Impegno	Importo	Data Imp	Descrizione	Codice	Descrizione Beneficiario
E123/10-01 Canoni concessioni aree					
0					
39	11,92	03/02/11	canone demaniale anno 2011 pratica n. 3181	170	ENEL SPA
40	26,85	03/02/11	canone demaniale anno 2011 pratica n. 3177	170	ENEL SPA
41	4.542,91	03/02/11	canone demaniale anno 2011 pratica n. 3175	170	ENEL SPA
42	11,92	03/02/11	canone demaniale anno 2011 pratica n. 3155	170	ENEL SPA
43	11,92	03/02/11	canone demaniale anno 2011 pratica n. 3154	170	ENEL SPA
44	32,02	03/02/11	canone demaniale anno 2011 pratica n. 3050	170	ENEL SPA
45	12,69	03/02/11	canone demaniale anno 2011 pratica n. 3011	170	ENEL SPA
316	652,47	17/05/11	canone demaniale 2011 pratica n.3094	33	ERG Petroli S.p.A.
318	1.514,56	17/05/11	canone demaniale 2011 pratica n.3053	149	Cooperativa F. Muscatiello a r.l.
356	423,60	25/05/11	canone 2011- pratica n.4011	149	Cooperativa F. Muscatiello a r.l.
369	7.774,30	30/05/11	canone 2011- pratica n.3084	149	Cooperativa F. Muscatiello a r.l.
643	1.002,70	25/05/11	canone 2011- pratica n.3145	149	Cooperativa F. Muscatiello a r.l.
798	1.776,12	15/12/11	canone 2012- pratica n.3160	50	G & G di Giordano Gerardo & C. S.r.l.c.
799	2.033,57	15/12/11	canone 2012- pratica n.4009	41	Zingariello Anna
800	44.801,29	15/12/11	canone 2012- pratica n.3157	61	Centro Nautica S.r.l.
801	2.260,88	15/12/11	canone 2012- pratica n.3118	26	Centro Velico Gargano
802	8.460,37	15/12/11	canone 2012- pratica n.3124	79	Co.Ge.Po. srl
803	2.640,57	15/12/11	canone 2012- pratica n.3131	23	DI CARLO BARTOLOMEO
804	933,75	15/12/11	canone 2012- pratica n.4015	37	Soc. Coop. Santa Lucia 1^
805	1.849,66	15/12/11	canone 2012- pratica n.116	2	Paternostro Ernesto
807	8.974,86	15/12/11	canone 2012- pratica n.3062	61	Centro Nautica S.r.l.
808	4.818,06	15/12/11	canone 2012- pratica n.3064	20	Brigida Rosa Ved. Titta
809	3.837,58	15/12/11	canone 2012- pratica n.3063	15	Giornetti Roberto
810	8.115,32	15/12/11	canone 2012- pratica n.3069	26	Centro Velico Gargano
811	3.884,49	15/12/11	canone 2012- pratica n.3068	24	Lega Navale Italiana
812	8.554,45	15/12/11	canone 2012- pratica n.3103	46	Varrecchia Cosimo damiano
813	1.145,78	15/12/11	canone 2012- pratica n.3086 bis	24	Lega Navale Italiana
814	933,75	15/12/11	canone 2012- pratica n.4017	185	Club Civillis Nautico Miramare
815	933,75	15/12/11	canone 2012- pratica n.4014	127	Nautikos Yacht Club
816	933,75	15/12/11	canone 2012- pratica n.3187	3	Soc. Martello S.a.S.di Salvemini Giuseppe e Antonio Luciano
817	4.302,21	15/12/11	canone 2012- pratica n.3169	55	La Sirenetta Sas di Virgilio Michele & C.
818	5.147,48	15/12/11	canone 2012- pratica n.3133	239	Virgilio Anna Elena Jole s.as.
819	6.770,80	15/12/11	canone 2012- pratica n.3055	1	Prota Raffaele Soc Bar al Faro S.a.S.
821	933,75	22/12/11	canone 2012- pratica n.3012	28	SOCOGES S.r.l.

Capitolo/Articolo		Descrizione			
Anno Res		Descrizione		Beneficiario	
Impegno	Importo	Data Imp	Descrizione	Codice	Descrizione Beneficiario
822	976,09	22/12/11	canone 2012- pratica n.3024	225	ENI spa Divisione Refining & Marketing
823	933,75	22/12/11	canone 2012- pratica n.3026	171	NAVALMECCANICA sas di Romito Francesco
824	933,75	22/12/11	canone 2012- pratica n.3009	162	Venturi Rosanna
826	933,75	22/12/11	canone 2012- pratica n.3000	119	Sorano Giannico & C. sas
828	933,75	22/12/11	canone 2012- pratica n.3003	195	De Michele Stefano
829	1.372,80	22/12/11	canone 2012- pratica n.3184	40	Salcuni Luciano Antonio
830	933,74	22/12/11	canone 2012- pratica n.3004	22	Fabiano Pietro
843	11.598,30	27/12/11	canone 2012 pratica n.3102	146	Soc.coop.di Produzione e lavoro 'Alfredo Rucher'
844	3.470,78	27/12/11	canone 2012 pratica n.3141	123	MACARO S.R.L.
845	2.226,07	27/12/11	canone 2012 pratica n.3046	47	Cantiere Navale F.Lli Rucher S.r.l.
846	3.873,44	27/12/11	canone 2012 pratica n.3054	82	Cantiere Navale Guerra Michele & Castigliengo Ernesto
847	933,75	27/12/11	canone 2012 pratica n.4008	98	Comune di Manfredonia
848	933,75	27/12/11	canone 2012 pratica n.3112	98	Comune di Manfredonia
849	1.212,36	27/12/11	canone 2012 pratica n.3040	23	DI CARLO BARTOLOMEO
850	933,75	27/12/11	canone 2012 pratica n.3061	225	ENI spa Divisione Refining & Marketing
851	933,75	27/12/11	canone 2012 pratica n.3070	4	Guglielmi Salvatore
852	1.437,28	27/12/11	canone 2012 pratica n.3079	88	Lu.Car. S.r.l.
853	2.276,52	27/12/11	canone 2012 pratica n.3212	54	Anastasia Gas Michele Gambardella Sas
855	933,75	27/12/11	canone 2012 pratica n.3027	245	Palumbo Salvatore
856	933,75	27/12/11	canone 2012 pratica n.3029	27	Trimigno Gaetano
857	1.491,75	27/12/11	canone 2012 pratica n.3005	246	Gambardella sas di Salvemini Vincenzo
858	1.342,75	27/12/11	canone 2012 pratica n.3039	235	Telecom Italia spa AOL Puglia
859	933,75	27/12/11	canone 2012 pratica n.3085	48	Ecolmare Gargano S.r.l.
860	4.953,81	27/12/11	canone 2012 pratica n.3243	120	Chevalè di O. Fusillo & C. sas
861	11.283,69	27/12/11	canone 2012 pratica n.3092	230	Martello sas di Salvemini Giuseppe e Antonio Luciano
862	933,75	27/12/11	canone 2012 pratica n.3093	230	Martello sas di Salvemini Giuseppe e Antonio Luciano
863	933,75	27/12/11	canone 2012 pratica n.3246	25	Coltimar Società Cooperativa
883	933,75	28/12/11	canone 2012 pratica n.3108	116	Gambuto Michele
884	933,75	28/12/11	canone 2012 pratica n.3104	18	Esposito Michele
885	6.687,99	28/12/11	canone 2012 pratica n.3106	23	DI CARLO BARTOLOMEO
886	5.496,60	28/12/11	canone 2012 pratica n.3099	199	Markittica srl
887	933,75	28/12/11	canone 2012 pratica n.3116	77	Petrolpesca sas di D'Ascanio Concetta Patrizia & C.



Capitolo/Articolo		Descrizione				
Anno Res		Descrizione				
Impegno	Importo	Data Imp	Descrizione	Descrizione	Codice	Beneficiario
888	1.012,59	28/12/11	canone 2012 pratica n.3113		31	API Anonima Petroli Italiana
889	933,75	28/12/11	canone 2012 pratica n.3129		81	Nuova Naval Meccanica STP S.r.l.
890	3.941,42	28/12/11	canone 2012 pratica n.3144		78	F.lli Croce & Capuano srl
891	933,75	28/12/11	canone 2012 pratica n.3140		39	Corporazione Piloti del Porto di Manfredonia
892	1.299,74	28/12/11	canone 2012 pratica n.3122		235	Telecom Italia spa AOL Puglia
893	200,14	28/12/11	canone 2012 concess.dem. n.67/99		154	Provincia di Foggia
923	933,75	29/12/11	canone 2012 pratica n.3185		59	Parco Nazionale del Gargano
924	970,82	29/12/11	canone 2012 pratica n.3167		48	Ecolmare Gargano S.r.l.
925	933,75	29/12/11	canone 2012 pratica n.3173		42	Tomasone Giovanna
926	996,48	29/12/11	canone 2012 pratica n.3182		199	Markittica srl
927	2.287,60	29/12/11	canone 2012 pratica n.3185		100	Bar Centrale Sas di Romito Francesco & C.
928	933,75	29/12/11	canone 2012 pratica n.3186		35	Associazione Nazionale Marinai d'Italia
929	933,75	29/12/11	canone 2012 pratica n.4010		42	Tomasone Giovanna
930	933,75	29/12/11	canone 2012 pratica n.4012		42	Tomasone Giovanna
931	933,75	29/12/11	canone 2012 pratica n.4012		69	Murgo Carlo
932	1.467,87	29/12/11	canone 2012 pratica n.3162		80	Notarangelo Antonio
933	3.351,52	29/12/11	canone 2012 pratica n.3165		43	Marciello Angelo
934	933,75	29/12/11	canone 2012 pratica n.3158		4	Guglielmi Salvatore
935	4.327,69	29/12/11	canone 2012 pratica n.3146		167	Work System srl
937	933,75	29/12/11	canone 2012 pratica n.3154		247	Enel Distribuzione Spa Divisione Infrastrutture e Reti Macro Area Territoriale Sud Sviluppo e Re
938	933,75	29/12/11	canone 2012 pratica n.3050		247	Enel Distribuzione Spa Divisione Infrastrutture e Reti Macro Area Territoriale Sud Sviluppo e Re
951	933,75	27/12/11	canone 2012 pratica n.3083		19	Gruppo Ormeggiatori Porti
<b>TOTALE:</b>	<b>246.694,94</b>					
<b>TOTALE:</b>	<b>246.694,94</b>					
E125/20-04		Entrate varie				
0						
952	4.494,66	30/12/11	diritti di ormeggio ordinanza 02/2009 dicembre 2011		95	Ditta Mario De Girolamo S.a.S.

Capitolo/Articolo Anno Res	Impegno	Importo	Data Imp	Descrizione	Descrizione	Codice Descrizione Beneficiario
959		1.198,00	31/12/11	diritti di ormeggio ordinanza 02/2009 dicembre 2011		129 AGENZIA GALLI & FIGLIO SRL
<b>TOTALE:</b>		<b>5.692,66</b>				
<b>TOTALE:</b>		<b>5.692,66</b>				
E311/60-01				Rimborso di somme pagate per conto terzi		
786		293,86	07/12/11	spese realizzaz.servizi igieni-barriera doganale-porto Alti		6 Falcone Adv. Gaetano
787		73,10	07/12/11	spese realizzaz.servizi igieni-barriera doganale-porto Alti		6 Falcone Adv. Gaetano
788		201,10	07/12/11	spese realizzaz.servizi igieni-barriera doganale-porto Alti		6 Falcone Adv. Gaetano
<b>TOTALE:</b>		<b>568,06</b>				
<b>TOTALE:</b>		<b>568,06</b>				
E311/70-01				Partite in sospeso		
683		500,00	31/12/11	Restituzione anticipazione fondocassa anno 2011.		6 Falcone Adv. Gaetano
971		500,00	31/12/11	restituzione fondo cassa.		6 Falcone Adv. Gaetano
<b>TOTALE:</b>		<b>1.000,00</b>				
<b>TOTALE:</b>		<b>1.000,00</b>				

## **RESIDUI ATTIVI ANNI PRECEDENTI**

Capitolo/Articolo		Descrizione	
Anno Res		Descrizione	
Impegno	Importo	Data Imp	Codice Descrizione Beneficiario
E122/40-02			
2010		proventi spese istruttorie	
29	150,00	01/01/11	201 Scirpoli Antonio & C. snc
<b>TOTALE:</b>	<b>150,00</b>		
<b>TOTALE:</b>	<b>150,00</b>		
E123/10-01			
2007		Canoni concessioni aree	
550	337,36	01/01/11	24 Lega Navale Italiana
551	303,54	01/01/11	16 La Forgia Consiglia
552	5.161,47	01/01/11	61 Centro Nautica S.r.l.
553	2.827,31	01/01/11	32 De Cristofaro Matteo
554	1.511,63	01/01/11	98 Comune di Manfredonia
555	3.386,42	01/01/11	55 La Sirenetta Sas di Virgilio Michele & C.
556	1.073,04	01/01/11	2 Paternostro Ernesto
557	1.063,89	01/01/11	52 De Palma Giovanni
558	2.414,67	01/01/11	20 Brigida Rosa Ved. Titta
559	2.978,44	01/01/11	51 Chevalè S.r.l.
560	16.000,00	01/01/11	98 Comune di Manfredonia
561	2.185,94	01/01/11	15 Giornetti Roberto
562	303,54	01/01/11	100 Bar Centrale Sas di Romito Francesco & C.
563	342,19	01/01/11	101 Capursi Vincenzo Salvatore
564	303,54	01/01/11	18 Esposto Michele
565	303,54	01/01/11	27 Trimigno Gaetano
566	303,54	01/01/11	44 Sorano Pietro
567	303,54	01/01/11	22 Fabiano Pietro
568	303,54	01/01/11	102 Calò Anna Lucia
2010			
541	15,10	01/01/11	170 ENEL SPA
542	11,59	01/01/11	170 ENEL SPA
543	11,59	01/01/11	170 ENEL SPA
544	11,59	01/01/11	170 ENEL SPA
545	26,11	01/01/11	170 ENEL SPA
546	157,05	01/01/11	170 ENEL SPA
547	12,46	01/01/11	170 ENEL SPA

Capitolo/Articolo Anno Res	Impegno	Importo	Data Imp	Descrizione	Descrizione	Codice Descrizione Beneficiario
548	34,15	01/01/11	canone demaniale anno 2010 prat.464		170 ENEL SPA	
<b>TOTALE:</b>	<b>41.686,78</b>					
<b>TOTALE:</b>	<b>41.686,78</b>					
E124/10-01			Recupero e rimborsi per conto terzi			
2010						
573	2.842,70	01/01/11	recupero somma nota M_TRA/PORTI 7 Ministero delle Infrastrutture		66 Spasaro Aldo	
574	1.412,02	01/01/11	recupero somma nota M_TRA/PORTI 7 Ministero delle infrastrutture		71 Conte Francesco	
<b>TOTALE:</b>	<b>4.254,72</b>					
E124/10-02			Recupero e rimborsi diversi			
2008						
571	58.599,32	01/01/11	Rimborso anticipazione energia elettrica porto alle società: Card.Orsini e Tortuga			
2009						
572	4.310,50	01/01/11	corrisp.energia elettrica protocollo di intesa		34 Coop. Servizi Portuali Card. Orsini scpa	
<b>TOTALE:</b>	<b>62.909,82</b>					
<b>TOTALE:</b>	<b>67.164,54</b>					
E221/10-01			Contributo dello Stato per esecuzione opere			
2007						
577	10.000.000,00	01/01/11	contributi l.266/2006, art.1, c.78, lett.h		103 Ministero delle Infrastrutture e dei Trasporti	
2008						
576	10.000.000,00	01/01/11	contributo legge finanziaria n.266/06, art.1,c.78 lett.H		103 Ministero delle Infrastrutture e dei Trasporti	
2009						
575	9.940.012,32	01/01/11	contributo legge finanziaria n.266/06, art.1,c.78 lett.H		103 Ministero delle Infrastrutture e dei Trasporti	
<b>TOTALE:</b>	<b>29.940.012,32</b>					
<b>TOTALE:</b>	<b>29.940.012,32</b>					



## **RESIDUI PASSIVI DI COMPETENZA**

Capitolo/Articolo Anno Res	Descrizione	Impegno	Importo	Data Imp	Descrizione	Codice Descrizione Beneficiario
U111/40-02	Irap Commissario-Collegio Revisori					
0						
920	Irap compenso Commissario-Commissario agg. dicembre 2011	1.502,04	28/12/11		13 Tesoreria Provinciale dello Stato banca d'Italia	
922	Irap compenso dicembre 2011 Collegio dei Revisori	626,14	28/12/11		13 Tesoreria Provinciale dello Stato banca d'Italia	
<b>TOTALE:</b>		<b>2.128,18</b>				
<b>TOTALE:</b>		<b>2.128,18</b>				
U112/100-01	Emolumenti fissi al personale non dipendente					
57	affidamento incarico esterno attività amministrativa/contabile	15.100,80	08/02/11		75 Impagnatiello Anna Maria	
58	affidamento incarico esterno di natura contabile lavoristica	1.258,40	08/02/11		111 Prota Matteo	
<b>TOTALE:</b>		<b>16.359,20</b>				
<b>TOTALE:</b>		<b>16.359,20</b>				
U113/100-01	Spese diverse					
0						
970	spese diverse -	60,00	31/12/11		6 Falcone Avv. Gaetano	
<b>TOTALE:</b>		<b>60,00</b>				
U113/100-03	spese contratto di somministrazione					
52	somministrazione di lavoro a tempo determinato per n.01 unità lavorativa	4.392,76	08/02/11		166 Adecco Italia S.p.A.	
<b>TOTALE:</b>		<b>4.392,76</b>				
<b>TOTALE:</b>		<b>4.452,76</b>				



Capitolo/Articolo Anno Res	Impegno	Importo	Data Imp	Descrizione	Descrizione	Codice Descrizione Beneficiario
U113/30-02				Spese di pulizia uffici e pertinenze		
0						
969		300,00	11/11/11	spese pulizia uffici Autorità Portuale IV bimestre 2011		6 Falcone Adv. Gaetano
<b>TOTALE:</b>		<b>300,00</b>				
<b>TOTALE:</b>		<b>300,00</b>				
U113/60-02				Utenze telefoniche		
954		258,50	31/12/11	spese telefoniche ottobre-novembre		10 Telecom Italia s.p.A.
<b>TOTALE:</b>		<b>258,50</b>				
U113/60-05				Riscaldamento per ufficio		
0						
968		592,00	31/12/11	fornitura gas per riscaldamento ufficio		209 Con Energia Spa Gestione Gas Manfredonia
<b>TOTALE:</b>		<b>592,00</b>				
<b>TOTALE:</b>		<b>850,50</b>				
U121/10-01				Prestazioni di terzi per la gestione dei servizi portuali		
48		8.000,00	08/02/11	affidamento incarico gestore delle isole ecologiche		48 Ecolmare Gargano S.r.l.
<b>TOTALE:</b>		<b>8.000,00</b>				
U121/10-02				Spese per la security portuale		
31		7.618,56	31/01/11	affidamento servizio di portierato Bacino Alti Fondali		165 Futura S.r.l.
<b>TOTALE:</b>		<b>7.618,56</b>				
<b>TOTALE:</b>		<b>15.618,56</b>				

Capitolo/Articolo	Descrizione			
Anno Res				
Impegno	Importo	Data Imp	Descrizione	Codice Descrizione Beneficiario
U121/50-01	Spese manutenzione, impianto di illuminazione ed idrico in ambito portuale			
55	48.118,00	03/01/11	manutenzione ordinaria-straordinaria impinto di illuminaz.eletttr.area portuale	112 Brunetti Tommaso Impianti Elettrici
<b>TOTALE:</b>	<b>48.118,00</b>			
<b>TOTALE:</b>	<b>48.118,00</b>			
U121/60-01	Spese di pulizia spazzatura e disinfezione delle opere portuali degli specchi acquei			
56	124.382,00	03/01/11	servizio di pulizia, spazzatura e disinfezione giornaliera	98 Comune di Manfredonia
<b>TOTALE:</b>	<b>124.382,00</b>			
<b>TOTALE:</b>	<b>124.382,00</b>			
U121/70-01	Spese per la fornitura di energia elettrica			
956	1.636,39	31/12/11	energ.eletttr.Porto Industr.Pod IT001E89789562 novembre 2011	223 Hera Spa
957	904,40	31/12/11	energ.eletttr.Porto Industr.Pod IT001E89789559 novembre 2011	223 Hera Spa
958	718,43	31/12/11	energ.eletttr.Porto Industr.Pod IT001E89789565 novembre 2011	223 Hera Spa
960	2.299,16	31/12/11	energ.eletttr.Molo di Ponent.Pod IT001E00249168 dicembre 2011	9 Enel Energia Spa
961	1.502,42	31/12/11	energ.eletttr.Molo di Ponent.Pod IT001E72120359 dicembre 2011	9 Enel Energia Spa
962	650,80	31/12/11	energ.eletttr.Molo di Ponent.Pod IT001E72120359 gennaio 2011	9 Enel Energia Spa
963	540,85	31/12/11	energ.eletttr.Molo di LevantePod IT001E72120359 febrai 2011	9 Enel Energia Spa
964	6.000,00	31/12/11	energ.el.Molo di LevantePod IT001E72120359 marzo/dic.2011	9 Enel Energia Spa
965	867,82	31/12/11	energ.eletttr.Porto Industr.Pod IT001E89789565 dicembre 2011	223 Hera Spa

Capitolo/Articolo		Descrizione		Descrizione		Codice Descrizione Beneficiario	
Impegno	Anno Res	Importo	Data Imp	Descrizione	Descrizione		
966		1.778,54	31/12/11	energ.elettr.Porto Industr.Pod IT001E89789562 dicembre 2011		223	Hera Spa
967		972,17	31/12/11	energ.elettr.Porto Industr.Pod IT001E89789559 dicembre 2011		223	Hera Spa
<b>TOTALE:</b>		<b>17.870,98</b>					
<b>TOTALE:</b>		<b>17.870,98</b>					



## **STATO PATRIMONIALE**

## .STATO PATRIMONIALE

dal 01/01/2011 al 31/12/2011

ATTIVITA'	ANNO		PASSIVITA'	ANNO	
	2011	2010		2011	2010
A) CREDITI VERSO LO STATO ED ALTRI ENTI PUBBLICI PER LA PARTECIPAZIONE AL PATRIMONIO INIZIALE			A) PATRIMONIO NETTO		
B) IMMOBILIZZAZIONI			I. Fondo di dotazione		
I. Immobilizzazioni Immateriali			II. Riserve obbligatorie e derivati da leggi		
1) Costi d'impianto e di ampliamento			III. Riserve di rivalutazione		
2) Costi di ricerca, di sviluppo e di pubblicità			IV. Contributi a fondo perduto		
3) Diritti di brevetto industriale e diritti di utilizzazione delle opere di ingegno			V. Contributi per ripiano disavanzi		
4) Concessioni, licenze, marchi e diritti simili			VI. Riserve statutarie		
5) Avviamento			VII. Altre riserve distintamente indicate		
6) Immobilizzazioni in corso e acconti			VIII. Avanzi (Disavanzi) economici portati a nuovo	448.890	382.899
7) Manutenzioni straordinarie e migliorie su beni di terzi	72.433	74.999	IX. Avanzo (Disavanzo) economico d'esercizio	-7.841	65.991
8) altre	5.882	8.762	<b>Totale Patrimonio netto (A)</b>	<b>441.049</b>	<b>448.890</b>
<b>Totale</b>	<b>78.315</b>	<b>83.761</b>	B) CONTRIBUTI IN CONTO CAPITALE		
II. Immobilizzazioni materiali			1) per contributi a destinazione vincolata		
1) Terreni e fabbricati			2) per contributi indistinti per la gestione		
2) Impianti e macchinari	23.701		3) per contributi in natura		
3) Attrezzature Industriali e Commerciali			<b>Totale contributi in conto capitale (B)</b>		
4) Automezzi e motomezzi			C) FONDI PER RISCHI ED ONERI		
5) Immobilizzazioni in corso e acconti	61.236	19.750	1) per trattamento di quiescenza e obblighi simili		
6) diritti reali di godimento			2) per imposte		
7) altri beni	3.621	4.511	3) per altri rischi ed oneri futuri		
<b>Totale</b>	<b>98.557</b>	<b>24.261</b>	4) per ripristino investimenti		
III. Immobilizzazioni finanziarie, con separata indicazione, per ciascuna voce dei crediti, degli importi esigibili entro l'esercizio successivo			<b>Totale Fondi rischi ed oneri futuri (C)</b>		
1) Partecipazioni in:			D) TRATTAMENTO DI FINE RAPPORTO DI LAVORO SUBORDINATO		
a) imprese controllate			E) RESIDUI PASSIVI, con separata indicazione, per ciascuna voce degli importi esigibili oltre l'esercizio successivo		
b) imprese collegate			1) obbligazioni		
c) imprese controllanti			2) verso banche		
d) altre imprese			3) verso altri finanziatori		
e) altri enti			4) acconti		
2) Crediti			5) debiti verso fornitori	443.666	372.264
a) verso imprese controllate			6) rappresentati da titoli di credito		
b) verso imprese collegate			7) verso imprese controllate, collegate e controllanti		
c) verso lo Stato e altri soggetti pubblici			8) debiti tributari		
d) verso altri			9) debiti verso istituti di previdenza e sicurezza sociale		
3) Altri titoli			10) debiti verso iscritti, soci e terzi per prestazioni dovute		
4) Crediti finanziari diversi			11) debiti verso lo Stato ed altri soggetti pubblici		
<b>Totale</b>			12) debiti diversi		
<b>Totale immobilizzazioni (B)</b>	<b>166.873</b>	<b>108.023</b>	<b>Totale Debiti (E)</b>	<b>443.666</b>	<b>372.264</b>
C) ATTIVO CIRCOLANTE			F) RATEI E RISCOINTI		
I. Rimanenze			1) Ratei passivi		
1) materie prime, sussidiarie e di consumo			2) Risconti passivi	30.000.000	30.000.000
2) prodotti in corso di lavorazione e semilavorati			3) Aggio su prestiti		
3) lavori in corso			4) Riserve tecniche		
4) prodotti finiti e merci			<b>Totale ratei e risconti (F)</b>	<b>30.000.000</b>	<b>30.000.000</b>
5) acconti					
<b>Totale</b>					
II. Residui attivi, con separata indicazione, per ciascuna voce, degli importi esigibili oltre l'esercizio successivo					
1) Crediti verso utenti, clienti ecc.	365.557	309.382			
2) Crediti verso iscritti, soci e terzi					
3) Crediti verso imprese controllate e collegate					
4) Crediti verso lo Stato ed altri soggetti pubblici	29.940.012	30.000.000			
4-bis) Crediti tributari					
5) Crediti verso altri					
<b>Totale</b>	<b>30.305.569</b>	<b>30.309.382</b>			

## STATO PATRIMONIALE

dal 01/01/2011 al 31/12/2011

ATTIVITA'	ANNO		PASSIVITA'	ANNO	
	2011	2010		2011	2010
III. Attività finanziarie che non costituiscono immobilizzazioni					
1) partecipazioni in imprese controllate					
2) partecipazioni in imprese collegate					
3) altre partecipazioni					
4) altri titoli					
<b>Totale</b>					
IV. Disponibilità liquide					
1) depositi bancari e postali	412.274	403.749			
2) assegni					
3) denaro e valori in cassa					
<b>Totale</b>	<b>412.274</b>	<b>403.749</b>			
<b>Totale attivo circolante (C)</b>	<b>30.717.843</b>	<b>30.713.131</b>			
D) RATEI E RISCONTI					
1) Ratei attivi					
2) Risconti attivi					
<b>Totale ratei e risconti (D)</b>					
<b>Totale attivo</b>	<b>30.884.716</b>	<b>30.821.154</b>	<b>Totale passivo netto</b>	<b>30.884.716</b>	<b>30.821.154</b>





## **Rendiconto Economico Generale**

MODELLO C/E

dal 01/01/2011 al 31/12/2011

## CONTO ECONOMICO

RISULTATI DIFFERENZIALI	2011		2010	
	PARZIALI	TOTALI	PARZIALI	TOTALI
<b>A) VALORE DI PRODUZIONE</b>				
1) Proventi e corrispettivi per la produzione delle prestazioni e/o servizi*	954.462		757.977	
2) Variazioni delle rimanenze dei prodotti in corso di lavorazione, semilavorati e finiti				
3) Variazioni dei lavori in corso su ordinazione				
4) Incrementi di immobilizzazioni per lavori interni				
5) Altri ricavi e proventi, con separata indicazione dei contributi di competenza dell'esercizio				
a) Altri ricavi e proventi				
a) Contributi di competenza dell'esercizio				
<b>Totale valore della produzione (A)</b>		954.462		757.977
<b>B) COSTI DELLA PRODUZIONE</b>				
6) per materie prime, sussidiarie, consumo e merci **	665		836	
7) per servizi **	394.926		361.606	
8) per godimento beni di terzi **				
9) per il personale **				
a) salari e stipendi				
b) oneri sociali	42.687		39.530	
c) trattamento di fine rapporto				
d) trattamento di quiescenza e simili				
e) altri costi	320.657		281.411	
10) Ammortamento e svalutazione				
a) ammortamento delle immobilizzazioni immateriali	5.444		4.752	
b) ammortamento delle immobilizzazioni materiali	3.116		2.380	
c) altre svalutazioni delle immobilizzazioni				
d) svalutazione dei crediti compresi nell'attivo circolante e delle disponibilità liquide				
11) Variazioni delle rimanenze di materie prime, sussidiarie, di consumo e merci				
12) Accantonamenti per rischi				
13) Accantonamenti ai fondi per oneri				
14) Oneri diversi di gestione	30.647		2.695	
<b>Totale costi (B)</b>		798.141		693.210
<b>DIFFERENZA TRA VALORE E COSTI DELLA PRODUZIONE (A-B)</b>		156.320		64.768
<b>C) PROVENTI E ONERI FINANZIARI</b>				
15) Proventi da partecipazioni				
16) Altri proventi finanziari				
a) di crediti iscritti nelle immobilizzazioni				
b) di titoli iscritti nelle immobilizzazioni che non costituiscono partecipazioni;				
c) di titoli iscritti nell'attivo circolante che non costituiscono partecipazioni;				
d) proventi diversi dai precedenti	7.716		1.220	
17) Interessi e altri oneri finanziari			4	
17-bis) Utili e perdite su cambi				
<b>Totale proventi e oneri finanziari (15+16-17)</b>		7.716		1.215
<b>D) RETTIFICHE DI VALORE DI ATTIVITA' FINANZIARIE</b>				
18) Rivalutazioni				
a) di partecipazioni				
b) di immobilizzazioni finanziarie				
c) di titoli iscritti nell'attivo circolante				
19) Svalutazioni				
a) di partecipazioni				
b) di immobilizzazioni finanziarie				
c) di titoli iscritti nell'attivo circolante				
<b>Totale rettifiche di valore</b>				
<b>E) PROVENTI E ONERI STRAORDINARI</b>				
20) proventi, con separata indicazione delle plusvalenze da alienazioni i cui ricavati non sono iscrisibili al n.5)				
21) oneri straordinari, con separata indicazione delle minusvalenze da alienazioni i cui effetti contabili non sono iscrisibili al n.14)				
22) sopravvenienze attive ed insussistenze del passivo derivanti dalla gestione dei residui	9		13	
23) sopravvenienze passive ed insussistenze dell'attivo derivanti dalla gestione dei residui	171.887		5	
<b>Totale delle partite straordinarie</b>		-171.877		8
Risultato prima delle imposte (A - B +C+-D+E)		-7.841		65.991
Imposte dell'esercizio				
<b>Avanzo/Disavanzo/Pareggio Economico</b>		-7.841		65.991

## MODELLO RICLASSICO

## QUADRO DI RICLASSIFICAZIONE DEI RISULTATI ECONOMICI

dal 01/01/2011 al 31/12/2011

	2011	2010	Diff
<b>A. RICAVI</b>	954.462	757.977	196.485
Variazioni delle rimanenze di prodotti in corso di lavorazione, semilavorati e finiti, lavorazioni in corso	( )	( )	
<b>B. VALORE DELLA PRODUZIONE 'TIPICA'</b>	954.462	757.977	196.485
Consumi di materie prime e servizi esterni	(395.591)	(362.442)	-33.149
<b>C. VALORE AGGIUNTIVO</b>	558.871	395.535	163.336
Costo del lavoro	(363.344)	(320.941)	-42.403
<b>D. MARGINE OPERATIVO LORDO</b>	195.527	74.594	120.933
Ammortamenti	(8.560)	(7.132)	-1.428
Stanziamenti a fondi rischi ed oneri	( )	( )	
Saldo proventi ed oneri diversi	(202.534)	(2.700)	-199.834
<b>E. RISULTATO OPERATIVO</b>	-15.566	64.762	-80.329
Proventi ed oneri finanziari	7.716	1.215	6.501
Rettifiche di valore di attività	( )	( )	
<b>F. RISULTATO PRIMA DEI COMPONENTI STRAORDINARI E DELLE IMPOSTE</b>	-7.850	65.977	-73.827
Proventi ed oneri straordinari	9	13	-4
<b>G. RISULTATO PRIMA DELLE IMPOSTE</b>	-7.841	65.991	-73.831
Imposte di esercizio	( )	( )	
<b>H. AVANZO/PAREGGIO/DISAVANZO ECONOMICO DEL PERIODO</b>	-7.841	65.991	-73.831

**LA SITUAZIONE AMMINISTRATIVA**

<b>Spese per relazioni pubbliche, convegni, mostre, pubblicità, rappresentanza [art. 6, co. 8 L. 122/2010]<sup>1</sup></b>	
<b>a) Spesa 2009</b>	=====
<b>b) Limite di spesa 2011 (max 20%)</b>	=====
<b>c) Spesa sostenuta nel 2011</b>	=====
<b>d) Somma versata al bilancio dello Stato (a-b)</b>	=====

<b>Spese per sponsorizzazioni [art. 6, co. 9 L. 122/2010]</b>	
<b>a) Spesa 2009</b>	=====
<b>b) Limite di spesa 2011</b>	=====
<b>c) Somma versata al bilancio dello Stato (a-b)</b>	=====

<b>Spese per missioni nazionali e/o internazionali [art. 6, co. 12 L. 122/2010]<sup>2</sup></b>	
<b>a) Spesa 2009</b>	9.838
<b>b) Limite di spesa 2011 (max 50%)</b>	4.919
<b>c) Spesa sostenuta nel 2011</b>	4.919
<b>d) Somma versata al bilancio dello Stato (a-b)</b>	4.919

<sup>1</sup> Al netto delle spese per mostre e convegni che concretizzano l'espletamento delle attività istituzionali.

<sup>2</sup> Al netto delle spese sostenute per missioni strettamente connesse ad accordi internazionali o indispensabili per la partecipazione a riunioni presso enti ed organismi internazionali o comunitari.

<b>Spese per autovetture e acquisto buoni taxi [art. 6, co. 14 L. 122/2010]</b>	
<b>a) Spesa 2009</b>	<b>=====</b>
<b>b) Limite di spesa 2011 (max 80%)</b>	<b>=====</b>
<b>c) Spesa sostenuta nel 2011</b>	<b>=====</b>
<b>d) Somma versata al bilancio dello Stato (a-b)</b>	<b>=====</b>

<b>Spese per attività di formazione [art. 6, co. 13 L.122/2010]</b>	
<b>a) Spesa 2009</b>	<b>=====</b>
<b>b) Limite di spesa 2011 (max 50%)</b>	<b>=====</b>
<b>c) Spesa sostenuta nel 2011</b>	<b>=====</b>
<b>d) Somma versata al bilancio dello Stato (a-b)</b>	<b>=====</b>

<b>Indennità, compensi, gettoni di presenza organi Autorità portuale [art. 6, co. 3 L.122/2010]</b>	
<b>a) Riduzione 10% compenso Presidente</b>	<b>23.552</b>
<b>b) Riduzione 10% compenso Revisori dei Conti</b>	<b>2.169</b>
<b>c) Riduzione 10% compenso Comitato portuale</b>	<b>=====</b>
<b>d) Somma da versare al bilancio dello Stato (a+b+c)</b>	<b>25.721</b>

<b>SPESA PER MANUTENZIONE IMMOBILI UTILIZZATI</b>			
<b>Numero degli immobili</b>		<b>Valore degli immobili</b>	
<b>Limite di spesa (2%)</b>			
<b>Spesa effettuata nel 2011</b>	<b>Per manutenzione ordinaria</b>		
	<b>Per manutenzione straordinaria</b>		
<b>Spesa effettuata nel 2007</b>	<b>Per manutenzione ordinaria</b>		
	<b>Per manutenzione straordinaria</b>		
<b>Differenza versata al bilancio dello Stato anno 2011</b>			

## Elenco dei residui attivi eliminati

## Capitolo

E123/10-01 Tortuga srl	(insussistenza)	€ 171.886,86	
E123/10-01 Provincia di Foggia	(inesigibile)		€ 3,50
E123/10-01 Parco Nazionale	(inesigibile)		€ 0,09
E122/40-02 Provincia di Foggia	(inesigibile)		€ 3,50
Totale		€ 171.886,86	€ 7,09

## Elenco dei residui passivi eliminati

U121/50-01 Ditta Brunetti	(inesigibile)		€ 9,38
U211/20-01 Ing.La Torre Donato	(inesigibile)		€ 2,00
U212/10-01 Ing.La Torre Donato	(inesigibile)		€ 2,00
Totale			€ 13,38





NOTA INTEGRATIVA



**RELAZIONE DEL COMMISSARIO  
NOTA INTEGRATIVA  
CONSUNTIVO ANNO 2011**

**Il Commissario  
Avv. Gaetano Falcone**



**CONSUNTIVO ESERCIZIO 2011**

Il conto consuntivo per l'esercizio 2011, predisposto dal Commissario Avv. Gaetano Falcone, e' stato redatto in base ai principi e criteri di cui al capo VI – Conto Consuntivo - art. 36 e seguenti del regolamento di contabilità ed alle direttive impartite dal Ministero dell'Economia e delle Finanze e rispecchia l'impostazione generale dell'art. 2427 c.c. In questa sede vengono rappresentati i risultati di gestione sotto il profilo finanziario, mentre per quelli economico-patrimoniali si fa rinvio alla nota integrativa.

Si rappresenta che l'Ente non essendo ancora dotato di personale dipendente non può rappresentare compiutamente i fatti di gestione per centri di costo.

Il conto finanziario presenta le seguenti risultanze complessive

TITOLI	ENTRATE	USCITE	SALDO ATTIVO	SALDO PASSIVO
Correnti	962.178	789.574	172.604	
Conto Capitale		67.414		67.414
Partite di Giro	110.606	110.606		
<b>Totale</b>	<b>1.072.784</b>	<b>967.594</b>	<b>172.604</b>	<b>67.414</b>

Confrontando i dati sopra riportati con quelli delle previsioni iniziali e definitive afferenti lo stesso esercizio ed escludendo le entrate e le uscite per partite di giro, che si pareggiano nella somma di euro 110.606, si hanno i seguenti risultati

	CORRENTI	C/CAPITALE	TOTALE
<b>ENTRATE</b>			
Previsione Iniziale	903.000		903.000
Variazioni di bilancio			

Previsione finale	903.000		903.000
Accertamenti	962.178		962.178
Differenza rispetto prev. iniziali			
Differenza rispetto prev. Finali	59.178		59.178
<b>USCITE</b>			
Previsione iniziale	903.000	30.069.000	30.972.000
Variazioni di bilancio			
Previsione definitiva	903.000	30.069.000	30.972.000
Impegni	789.574	67.414	856.988
Differenza rispetto prev. Iniziali			
Differenza rispetto prev. Finali	113.426	30.001.586	30.115.012

Le differenze tra i risultati dell'esercizio in corso e i risultati dell'esercizio precedente sono per ogni singola categoria le seguenti:

<b>ENTRATE</b>
----------------

Tit.	Cat.		2011	%	2010	%	Differenza
I	1.02.01	Entrate Tributarie	347.261	36,09	382.081	50,25	- 34.820
I	1.02.02	Entrate derivanti dalla vendita	14.350	1,49	9.745	1,28	4.605
I	1.02.03	Redditi e proventi patrimoniali	519.561	54,00	256.913	33,79	262.648
I	1.02.04	Poste correttive	-		5.142	0,68	- 5.142
I	1.02.05	Entrate non classificabili in altre voci	81.006	8,42	106.453	14,00	- 25.447
		<b>Totale Entrate correnti</b>	<b>962.178</b>		<b>760.334</b>		<b>201.844</b>

Tit.	Cat.		2011	%	2010	%	Differenza
II	2.02.01	Trasferimenti dello Stato	-		-		-
		<b>Totale Entrate c/Capitale</b>	<b>-</b>		<b>-</b>		<b>-</b>
III	3.01.01	Partite di giro	110.606	100,00	103.165	100,00	7.441
		<b>Totale Entrate partite di giro</b>	<b>110.606</b>		<b>103.165</b>		<b>7.441</b>
		<b>Totale Entrate</b>	<b>1.072.784</b>		<b>863.499</b>		<b>209.285</b>

Per le singole categorie delle entrate correnti ed in c/capitale è da sottolineare quanto segue:

## **TITOLO I- ENTRATE CORRENTI**

### **- UPB 1.2 Entrate Diverse**

#### **- *Categoria-1.2.1 Entrate Tributarie € 347.261***

- L'importo di € 347.261 è costituito, prioritariamente, dal gettito delle tasse sulle merci imbarcate e sbarcate ( di cui al Capo III, Titolo II, L. 82/63 art.1, L. 355/76 s.m.) € 272.080 (anno 2010 € 281.796) e dal gettito delle tasse di ancoraggio (di cui al Capo I del titolo 1 della legge 9 febbraio 63 n. 82 s.m.) € 57.953 ( anno 2010 € 92.176). Le tasse portuali nell'esercizio 2011 subiscono un decremento del 5%, rispetto al 2010, mentre le tasse di ancoraggio subiscono un decremento pressapoco del 60%. E' utile evidenziare che la tassa di ancoraggio, collegata alle tonnellate di stazza della nave viene pagata nel primo porto di approdo e vale per tutto l'anno solare quindi origina di anno in anno, un introito per l'Ente soggetto a variazioni. Ciò motiva il decremento registrato nell'anno 2011 rispetto l'anno precedente.

Minore rilevanza, all'interno di questa categoria, assumono i proventi per autorizzazioni per operazioni portuali, artt.16 e 17 della legge n.84/94 e art.68 del Codice della Navigazione.

#### **- *Categoria 1.2.2 Entrate derivanti dalla vendita di beni e prestazioni di servizi € 14.350***

Il totale della categoria è quasi interamente costituito dalle entrate previste per le spese relative all'istruttoria per il rilascio della concessione, ivi comprese quelle inerenti alla pubblicazione delle domande di concessione. La categoria raggruppa le seguenti entrate: proventi diversi € 12.150 e proventi per accesso in porto di automezzi € 2.200.

**- Categoria-1.2.3 Redditi e Proventi Patrimoniali € 519.561**

Il totale della categoria è quasi interamente costituito dalle entrate previste per canoni di concessione delle aree demaniali. La categoria raggruppa le seguenti entrate: canoni demaniali per un importo pari a € 511.844 e interessi bancari attivi per € 7.716. L'incremento dei canoni demaniali è determinato da canoni correnti e da anticipazioni canoni 2012.

**- Categoria 1.2.5 Entrate non classificabili in altre voci € 81.006**

L'importo di € 81.006 è da correlarsi per € 78.004 all'indennità di occupazione del posto di ormeggio della navi in sosta al bacino alti fondali del Porto di Manfredonia e per € 3.002 alle concessioni dei servizi nautici. La tariffa di ormeggio, disciplinata con Ordinanza n. 2 del 22/01/2009 del Commissario dell'Autorità portuale, in quanto collegata alla lunghezza delle navi ed al fattore tempo di durata dell'ormeggio genera per sua natura, e di anno in anno, un introito per l'Ente soggetto a variazioni. Ciò motiva la contrazione registrata nell'anno 2011 rispetto l'anno precedente.

**- TITOLO I II- PARTITE DI GIRO****- UPB 3.1 ENTRATE AVENTI NATURA DI PARTITE DI GIRO****- Categoria-3.1.1 Entrate aventi natura di partite di giro € 110.606**

L'importo di € 110.606 è costituito, prioritariamente, dalle trattenute erariali, previdenziali ed assistenziali operate dall'Ente sulle somme erogate al personale non dipendente, al Collegio dei Revisori ed ai Commissari.

Le partite di giro iscritte, in entrate, -categoria E 3.1.1 pareggiano con quelle iscritte nella categoria U 3.1.1 in uscita.

Le differenze tra i risultati dell'esercizio in corso e i risultati dell'esercizio precedente, sono per ogni singola categoria le seguenti:

<b>USCITE</b>
---------------

Tit.	Cat.		2011	%	2010	%	Differenza
I	1.01.01	Uscite per organi Ente	311.332	39,43	277.159	40,38	34.173
I	1.01.02	Oneri per il personale	52.012	6,59	44.592	6,50	7.420
I	1.01.03	Uscite acquisto beni di consumo	55.410	7,02	32.071	4,67	23.339
I	1.02.01	Uscite per prest. Ist.li	340.180	43,08	330.448	48,14	9.732
I	1.02.02	Trasferimenti Passivi	30.640	3,88			30.640
I	1.02.03	Oneri finanziari			4		- 4
I	1.02.05	Restituzione e rimborsi			2.176	0,32	- 2.176
I	1.02.06	Uscite non class. Altre voci					-
<b>Totale Uscite correnti</b>			<b>789.574</b>		<b>686.450</b>		<b>103.124</b>

Tit.	Cat.		2011	%	2010	%	Differenza
II	2.01.01	Acquisizione di beni	61.236	90,84	23.059	50,46	38.177
II	2.01.02	Acquisizione imm.ni tecniche	6.178	9,16	22.642	2,71	- 16.464
<b>Totale Uscite c/Capitale</b>			<b>67.414</b>		<b>45.701</b>		<b>21.713</b>
III	3.01.01	Partite di giro	110.606	100,00	103.165	100,00	7.441
<b>Totale Uscite partite di giro</b>			<b>110.606</b>		<b>103.165</b>		<b>7.441</b>
<b>Totale Uscite partite di giro</b>			<b>967.594</b>		<b>835.316</b>		<b>132.278</b>

Per le singole categorie delle uscite correnti ed in c/capitale è da sottolineare quanto segue:

## TITOLO I- USCITE CORRENTI

### - UPB 1.1 Funzionamento

#### - *Categoria-1.1.1 Uscite per gli Organi dell'Ente € 311.332*

Gli impegni di spesa relativa a questa categoria di € 311.332 risultano così suddivisi: compenso e rimborso spese Commissario e commissario aggiunto € 221.856, compenso e rimborso spese Collegio dei Revisori dei conti € 46.789, contributi INPS gestione separata € 20.907, IRAP inerente ai compensi del Commissario, Commissario aggiunto e Collegio dei Revisori € 21.779. Le uscite per gli Organi dell'Ente subiscono un incremento, rispetto all'anno 2010, del 30%. Tale incremento è da correlarsi all'adeguamento dei compensi spettanti ai



componenti il Collegio dei Revisori dei Conti al Decreto Ministero delle Infrastrutture e dei Trasporti del 18/05/2009, come da nota dello stesso Ministero prot. n. M\_TRA/PORTI007454 del 23/05/2011.

**- Categoria-1.1.2 Oneri per il personale in attività di servizio € 52.012**

L'impegno di spesa di questa categoria risulta essere pari a € 52.012.

Corre l'obbligo evidenziare che l'Autorità Portuale non dispone di pianta organica e conseguentemente di personale dipendente, la posta in bilancio evidenzia una spesa indispensabile per il perseguimento degli obiettivi e quindi per raggiungere i propri fini istituzionali.

La spesa risulta così suddivisa:

- Incarico di collaborazione esterna finalizzato all'attività amministrativa – contabile diretta a curare tutti gli aspetti collegati al settore contabile, provvedendo alla gestione della contabilità secondo il vigente regolamento di Amministrazione e Contabilità;
- Incarico di collaborazione esterna finalizzato alla attività di natura contabile lavoristica diretta a curare la gestione dei rapporti lavorativi con relativa elaborazione dei cedolini paga;
- Incarico di collaborazione esterna in materia di demanio marittimo diretto a curare tutti gli aspetti tecnici/amministrativi inerenti alle concessioni e al settore demanio.

**- Categoria-1.1.3 Uscite per gli acquisti di beni di consumo e di servizio € 55.410**

La categoria abbraccia tutti gli impegni di spesa inerenti al funzionamento dell'Ente. Sono racchiuse spese per utenze, spese per materiale di economato, spese per pulizia ufficio, spese postali, spese per aggiornamento software e spese per contratto di somministrazione lavoro. A tal proposito nel 2011 si è resa necessaria la stipula di un ulteriore contratto di somministrazione di lavoro a termine di un ingegnere per sopperire all'assenza di un Ufficio Tecnico e porre in essere tutti gli

adempimenti conseguenti al finanziamento di euro 30.000.000 di cui al Decreto Interministeriale n. 136 del 14/04/2011 destinato alla realizzazione di opere di grande infrastrutturazione nel porto di Manfredonia.

**- Categoria-1.2.1 Uscite per prestazioni istituzionali € 340.180**

L'importo di € 340.180 è costituito, prioritariamente, dall'impegno di spesa relativo ai seguenti servizi: servizio di pulizia, spazzatura inaffiamento e disinfezione delle aree portuali e degli specchi acquei del porto commerciale e del porto industriale per € 124.382; servizio di manutenzione, tenuta in esercizio e fornitura di materiale di ricambio dell'impianto di illuminazione del porto industriale e del porto commerciale per € 48.118; servizio di erogazione dell'energia elettrica del porto commerciale, del porto industriale per € 60.759 e servizio di portierato Bacino Alti Fondali e custodia Isola Ecologica per € 97.702.

**- Categoria-1.2.2 Trasferimenti passivi € 30.640**

L'importo di € 30.640 rappresenta l'impegno assunto in relazione a quanto disposto dalla Legge del 30 luglio 2010. Trattasi nello specifico della somma versata in apposito capitolo in entrata del bilancio dello Stato, in osservanza alle indicazioni contenute dall'art. 6, comma 3 della Legge 122/10 (€ 25.721 ) e dell'art. 6, comma 12, Legge 122/10 (€ 4.919)

**TITOLO II- SPESE IN CONTO CAPITALE**

**- UPB 2.1 INVESTIMENTI**

**- Categoria-2.1.1 Acquisiz. di beni di uso durev.ed opere imm.e inv € 61.236**

In merito si evidenzia che con Decreto Interministeriale – Ministero delle Infrastrutture e dei Trasporti di concerto con il Ministero dell'Economia e delle Finanze n. 136 del 14/04/2011 – di autorizzazione all'utilizzo di contributi pluriennali di cui alla legge n. 266/2005 art. 1 comma 78, lettera h., registrato dalla Corte dei Conti, Ufficio Controllo Atti Ministero delle Infrastrutture ed Assetto del Territorio,

al.n. 10 Foglio 193 del 16 giugno 2011, questo Ente è stato autorizzato ad utilizzare il finanziamento di euro 20.000.000 giusta delibera CIPE vn. 75/2006.

A tal fine nel 2011 l'Ente con delibere Commissariali nn. 31 e 32 del 12/10/2011 ha aggiudicato in via definitiva rispettivamente la gara:

- a) per la realizzazione di servizi igienici a servizio dell'utenza portuale;
- b) per la manutenzione straordinaria della barriera doganale del porto alti fondali alla radice del pontile di connessione.

Pertanto nel corso del 2011, l'Ente ha ricevuto dal Ministero delle Infrastrutture e dei Trasporti, previa esibizione di documenti giustificativi, la somma di euro 59.988 a valere sul citato finanziamento. Tale somma è stata opportunamente girata dall'Ente alle imprese appaltatrici.

Tenuto conto che con decreto n. 56 del 24/02/2012 il Ministro delle Infrastrutture e dei Trasporti ha confermato l'entità del finanziamento a beneficio dell'Autorità portuale di Manfredonia in euro 30.000.000, sotto il profilo contabile e per la differenza, viene evidenziato in conto vincolato dell'avanzo di amministrazione il residuo credito vantato dall'Ente nei confronti del Ministero vigilante di euro 29.940.012.

#### ***Categoria-2.1.2 Acquisiz. Immobilizzazioni tecniche € 6.178***

Gli impegni di spesa relativi a questa categoria di € 6.178 risultano così suddivisi:

- € 5.200 per la realizzazione del laboratorio chimico per la Sanità Marittima presso il porto alti fondali, tanto in ottemperanza alla normativa in vigore ed in attuazione alle direttive della Comunità Economica Europea ;
- € 978 acquisto pc per gli uffici dell'Autorità Portuale .

#### **GESTIONE RESIDUI**

Tenuto conto del parere del Ministero delle Infrastrutture e dei Trasporti prot. n. M\_TRA/Porti /1988 del 09/02/2011, è stata apportata la variazione in diminuzione dei residui attivi per insussistenza dei crediti nei confronti della ditta Tortuga s.r.l.

nella misura di euro 171.886,86. In merito ai residui attivi anno 2006 Cap.E123/10 si rappresenta che l'Agenzia del Demanio Filiale di Puglia e Basilica con nota del 4 maggio 2011, facendo seguito alla missiva dell'Ente del 27/10/2010, richiedeva documentazione giustificativa per rimborsare le somme a titolo di canoni delle concessioni delle aree demaniali incassate dall'8/11/2005 al 31/12/2006. I data 20 giugno 2011 l'Ente trasmettava quanto richiesto dall'Agenzia del Demanio con la innanzi citata nota.

La contabilità dei residui presenta , alla chiusura dell'esercizio la seguente situazione:

i residui attivi dell'esercizio 2011 che vengono trasferiti al 2012 ammontano ad € 30.306.569,30.

**RESIDUI ATTIVI AL 31/12/2011 RIFERITI AL 31/12/2006**

<b>Capitolo</b>	<b>Descrizione</b>	<b>Residui</b>
<b>E123/10</b>	LEGA NAVALE ITALIANA	337,36
	LA FORGIA CONSIGLIA	303,54
	CENTRO NAUTICA SRL	5.161,47
	DE CRISTOFARO MATTEO	2.827,31
	COMUNE MANFREDONIA	1.511,63
	LA SIRENETTA	3.386,42
	PATERNOSTRO ERNESTO	1.073,04
	DE PALMA GIOVANNI	1.063,89
	BRIGIDA ROSA	2.414,67
	FUSILLI ORESTE	2.978,44
	COMUNE MANFREDONIA	16.000,00
	GIORNETTI ROBERTO	2.185,94
	CENTRAL BAR	303,54
	CAPURSI VINCENZO	342,19
	ESPOSTO MICHELE	303,54
	TRIMIGNO GAETANO	303,54
	SORANO PIETRO	303,54
	FABIANO PIETRO	303,54
	CALO' ANNA LUCIA	303,54
	<b>TOTALE</b>	<b>41.407,14</b>

**RESIDUI ATTIVI ANNO 2006**

**41.407,14**

## RESIDUI ATTIVI AL 31/12//2011 RIFERITI AL 31/12/2007

Capitolo	Descrizione	Residui
E221/10	MINISTERO DELLE INFRASTRUTTURE	9.940.012,32
	<b>TOTALE</b>	<b>9.940.012,32</b>

*RESIDUI ATTIVI ANNO 2007*

9.940.012,32

## RESIDUI ATTIVI AL 31/12//2011 RIFERITI AL 31/12/2008

Capitolo	Descrizione	Residui
E124/10	RIMBORSO ANTICIPAZIONE	58.599,32
	<b>TOTALE</b>	<b>58.599,32</b>

Capitolo	Descrizione	Residui
E221/10	MINISTERO DELLE INFRASTRUTTURE	10.000.000
	<b>TOTALE</b>	<b>10.000.000</b>

*RESIDUI ATTIVI ANNO 2008*

10.058.599,32

## RESIDUI ATTIVI AL 31/12/2011 RIFERITI AL 31/12/2009

Capitolo	Descrizione	Residui
<b>E124/10</b>	RIMBORSO ANTICIPAZIONE	4.310,50
	<b>TOTALE</b>	<b>4.310,50</b>

Capitolo	Descrizione	Residui
<b>E221/10</b>	MINISTERO DELLE INFRASTRUTTURE	10.000.000

**RESIDUI ATTIVI ANNO 2009****10.004.310,50**

RESIDUI ATTIVI AL 31/12/2011 RIFERITI AL 31/12/2010

Capitolo	Descrizione	Residui
<b>E123/10</b>	ENEL SPA	279,64
	<b>TOTALE</b>	<b>279,64</b>

Capitolo	Descrizione	Residui
<b>E122/40</b>	SCIRPOLI ANTONIO	150,00
	<b>TOTALE</b>	<b>150,00</b>

Capitolo	Descrizione	Residui
<b>E124/10</b>	SPASARO ALDO	2.842,70
	CONTE FRANCESCO	1.412,02
	<b>TOTALE</b>	<b>4.254,72</b>

**TOTALE RESIDUI ATTIVI ANNO 2010****€4.684,36**

Residui attivi anno 2011 riferiti al 31/12/2011

Capitolo	Descrizione	Residui
<b>E122/40</b>	ENEL	250,00
	SOC.COOP.MARTELLO SAS	250,00
	TORTUGA SRL	250,00
	NAVALMECCANICA	250,00
	SOC.COOP.MARICA SRL	250,00
	MARLI COSTRUZIONI SRL	250,00
	LA IORIO ANTONIETTA	250,00
	MONDELLI BRUNO	250,00
	D'ORIA NICOLA	250,00
	ENEL DISTRIBUZIONE SPA DIVISIONE INFRASTRUTT.	150,00
	ENEL DISTRIBUZIONE SPA DIVISIONE INFRASTRUTT	150,00
	ENEL DISTRIBUZIONE SPA DIVISIONE INFRASTRUTT	150,00
	ENEL DISTRIBUZIONE SPA DIVISIONE INFRASTRUTT	150,00
	ECOLMARE GARGANO SRL	250,00
	ECOLMARE GARGANO SRL	250,00
	FRIGO CENTER DI DE MICHELE STEFANO	250,00
	<b>TOTALE</b>	<b>3.600,00</b>

Capitolo	Descrizione	Residui
<b>E123/10</b>	ENEL	4.650,23
	ERG	652,47
	COOPERATIVA F.MUSCATIELLO	1.514,56
	COOP.F.MUSCATIELLO	423,60
	COOP.F.MUSCATIELLO	7.774,30
	COOP.F.MUSCATIELLO	1.002,70
	G.&G DI GIORDANO GERARDO	1.776,12
	ZINGARIELLO ANNA	2.033,57
	CENTRO NAUTICA	44.801,29
	CENTRO VELICO	2.260,88
	CO.GE.PO	8.460,37
	DI CARLO BARTOLOMEO	2.640,57
	SOC.COOP.SANTA LUCIA	933,75
	PATERNOSTRO ERNESTO	1.849,66
	CENTRO NAUTICA	8.974,86
	BRIGIDA ROSA	4.818,06
	GIORNETTI ROBERTO	3.837,58
	CENTRO VELICO GARGANO	8.115,32
	LEGA NAVALE	3.884,49
	VARRECCHIA COSIMO	8.554,45
	LEGA NAVALE	1.145,78
	CLUB CIVILIS	933,75
	NAUTIKOS YACHT CLUB	933,75
	SOC.MARTELLO S.A.S	933,75

LA SIRENETTA DI M. VIRGILIO	4.302,21
VIRGILIO ANNA ELENA	5.147,48
PROTA RAFFAELE	6.770,80
SOCOGES	933,75
ENI SPA DIVISIONE REFINING	976,09
NAVALMECCANICA	933,75
VENTURI ROSANNA	933,75
SORANO GIANMICO	933,75
DE MICHELE STEFANO	933,75
SALCUNI LUCIANO	1.372,80
FABIANO PIETRO	933,74
SOC.COOP.PROD.LAVORO ALFREDO RUKER	11.598,30
MACARO	3.470,78
CANTIERE NAVALE F.LLI RUKER	2.226,07
CANTIERE NAVALE GUERRA M.& CASTIGLIEGO	3.873,44
COMUNE DI MANFREDONIA	933,75
COMUNE DI MANFREDONIA	933,75
DI CARLO BARTOLOMEO	1.212,36
ENI SPA DIVISIONE REFINING	933,75
GUGLIELMI SALVATORE	933,75
LU.CAR SRL	1.437,28
ANASTASIA GAS M.GAMBARDELLA	2.276,52
PALUMBO SALVATORE	933,75
TRIMIGNO GAETANO	933,75
GAMBARDELLA SAS DI SALVEMINI	1.491,75
TELECOM ITALIA SPA	1.342,75
ECOLMARE	933,75
CHEVALE' DI O. FUSILLO	4.953,81
MARTELLO SAS DI SALVEMINI GIUSEPPE E ANTONIO	11.283,69
MARTELLO SAS DI SALVEMINI GIUSEPPE A ANTONIO	933,75
COLTIMAR SOC.COOP.	933,75
GAMBUTO MICHELE	933,75
ESPOSTO MICHELE	933,75
DI CARLO BARTOLOMEO	6.687,99
MARCKITTICA SRL	5.496,60
PETROLPESCA SAS DI D'ASCANIO CONCETTA	933,75
API ANONIMA PETROLI ITALIANA	1.012,59
NUOVA NAVALMECCANICA	933,75
F.LLI CROCE E CAPUANO	3.941,42
CORPORAZIONE PILOTI DEL PORTO	933,75
TELECOM ITALIA SPA AOL PUGLIA	1.299,74
PROVINCIA DI FOGGIA	200,14
PARCO NAZIONALE DEL GARGANO	933,75
ECOLMARE SRL	970,82
TOMASONE GIOVANNA	933,75
MARKITTICA SRL	996,48
BAR CENTRALE SAS	2.287,60
ASSOCIAZIONE NAZIONALE MARINAI D'ITALIA	933,75
TOMASONE GIOVANNA	933,75



	TOMASONE GIOVANNA	933,75
	MURGO CARLO	933,75
	NOTARANGELO ANTONIO	1.467,87
	MARCIELLO ANGELO	3.351,52
	GUGLILMI SALVATORE	933,75
	WORK SYSTEM	4.327,69
	ENEL DISTRIBUZIONE SPA DIVISIONE INFRASTRUTT.	933,75
	ENEL DISTRIBUZIONE SPA DIVISIONE INFRASTRUTT.	933,75
	GRUPPO ORMEGGIATORI PORTI	933,75
	<b>TOTALE</b>	<b>246.694,94</b>

Capitolo	Descrizione	Residui
<b>E125/20</b>	DITTA MARIO DE GIROLAMO SAS	4.494,66
	AGENZIA GALLI FIGLIO SRL	1.198,00
	<b>TOTALE</b>	<b>5.692,66</b>

Capitolo	Descrizione	Residui
<b>E311/10</b>	FALCONE GAETANO	1.000,00
	<b>TOTALE</b>	<b>1.000,00</b>

Capitolo	Descrizione	Residui
<b>E311/60</b>	FALCONE GAETANO	568,06
	<b>TOTALE</b>	<b>568,06</b>

Totale residui attivi anno 2011

€ 257.555,66

**TOTALE RESIDUI ATTIVI 2006 -2007 -2008 -2009-2010-2011**  
**30.306.569,30**

I residui passivi ammontanti a euro **444.666,28** che dall'esercizio 2011 vengono trasferiti al successivo, sono costituiti dai seguenti debiti:

**RESIDUI PASSIVI AL 31/12/2011 DI COMPETENZA ANNO 2008**

<b>Capitolo</b>	<b>Descrizione</b>	<b>Residui</b>
<b>U121/70</b>	ENEL SPA	72.266,84
	<b>TOTALE</b>	<b>72.266,84</b>

<b>Capitolo</b>	<b>Descrizione</b>	<b>Residui</b>
<b>U121/80</b>	AQUEDOTTO PUGLIESE	967,06
	<b>TOTALE</b>	<b>967,06</b>

TOTALE RESIDUI PASSIVI -2008 73.233,90

**RESIDUI PASSIVI AL 31/12/2011 DI COMPETENZA ANNO 2009**

<b>Capitolo</b>	<b>Descrizione</b>	<b>Residui</b>
<b>U121/80</b>	ACQUEDOTTO PUGLIESE	8.427,80
	<b>TOTALE</b>	<b>8.427,80</b>

TOTALE RESIDUI PASSIVI -2009 8.427,80

**RESIDUI PASSIVI AL 31/12/2011 DI COMPETENZA ANNO 2010**

<b>Capitolo</b>	<b>Descrizione</b>	<b>Residui</b>
<b>U113/30</b>	SOCIETA' COOPERATIVA SANT'ANTONIO	1.646,40
	<b>TOTALE</b>	<b>1.646,40</b>

Capitolo	Descrizione	Residui
U121/20	LA TORRE DONATO	2.000,00
	<b>TOTALE</b>	<b>2.000,00</b>

Capitolo	Descrizione	Residui
U121/50	LA TORRE DONATO	2.448,00
	<b>TOTALE</b>	<b>2.448,00</b>

Capitolo	Descrizione	Residui
U121/60	COMUNE DI MANFREDONIA	124.382,00
	LA TORRE DONATO	2.448,00
	<b>TOTALE</b>	<b>126.830,00</b>

TOTALE RESIDUI PASSIVI -2010

132.924,40

**Residui passivi anno 2011 riferiti al 31/12/2011**

Capitolo	Descrizione	Residui
U111/40	TESORERIA PROVINCIALE DELLO STATO	2.128,18
	<b>TOTALE</b>	<b>2.128,18</b>

Capitolo	Descrizione	Residui
U112/100	IMPAGNATIELLO ANNA MARIA	15.100,80
	PROTA MATTEO MICHELE	1.258,40
	<b>TOTALE</b>	<b>16.359,20</b>

Capitolo	Descrizione	Residui
U113/30	FALCONE GAETANO	300,00
	<b>TOTALE</b>	<b>300,00</b>

Capitolo	Descrizione	Residui
<b>U113/60</b>	TELECOM ITALIA	258,50
	CON ENERGIA SPA	592,00
	<b>TOTALE</b>	<b>850,50</b>

Capitolo	Descrizione	Residui
<b>U113/100</b>	FALCONE GAETANO	60,00
	ADECCO SPA	4.392,76
	<b>TOTALE</b>	<b>4.452,76</b>

Capitolo	Descrizione	Residui
<b>U121/10</b>	ECOLMARE SRL FALCONE GAETANO	8.000,00
	FUTURA SRL	7.618,56
	<b>TOTALE</b>	<b>15.618,56</b>

Capitolo	Descrizione	Residui
<b>U121/50</b>	BRUNETTI TOMMASO	48.118,00
	<b>TOTALE</b>	<b>48.118,00</b>

Capitolo	Descrizione	Residui
<b>U121/60</b>	COMUNE DI MANFREDONIA GAETANO	124.382,00
	<b>TOTALE</b>	<b>124.382,00</b>

Capitolo	Descrizione	Residui
<b>U121/70</b>	HERA	6.877,75
	ENEL ENERGIA SPA	10.993,23
	<b>TOTALE</b>	<b>17.870,98</b>

TOTALE RESIDUI PASSIVI -2011 230.080,18

TOTALE RESIDUI PASSIVI 2008 -2009-2010-2011 € 444.666,28

#### RISULTATI FINALI COMPLESSIVI

L'esercizio 2011 come può ricavarsi dalle note illustrative in precedenza riportate, si è chiuso con i seguenti risultati finanziari:

- Avanzo di parte corrente	172.604
- Disavanzo di competenza in c/capitale	-67.414
- Pareggio delle partite di giro	110.606

- Avanzo finanziario di competenza		105.190
L'avanzo di amministrazione risulta di euro 334.166 ed è così determinato:-Fondo cassa all'inizio dell'esercizio 2011		
		€ 403.749
- Riscossioni		
in c/competenza	€ 815.228	
in c/ residui	€ 88.975	€ 904.203
Pagamenti		
In c/ competenza	€ 737.514	€ 895.678
In conto residui	€ 158.164	
Disponibilità di cassa al 31/12/2010		€ 412.274
Residui attivi		
Esercizi precedenti	€ 30.049.014	
Esercizio 2010	€ 257.556	€ 30.306.570
Residui passivi		
Esercizi precedenti	€ 214.586	
esercizio 2010	€ 230.080	€ 444.666
Avanzo di Amministrazione		
Alla fine dell'esercizio		€ 30.274.178
Contributo di manutenzione straordinario c/vincolato		
accantonamento legge finanziaria n.266/2005, art.1,c.78, lettera H		€ 29.940.012
Avanzo disponibili alla fine dell'esercizio 2011		€ 334.166

### CONTO ECONOMICO

La parte prima del Conto economico considerata le entrate e le spese di parte corrente (Titolo I e II per le entrate e Titolo I per le spese) ampiamente trattata nell'analisi delle risultanze del Rendiconto Finanziario.

Il conto economico presenta un disavanzo Economico prima delle imposte pari a € 7.841 e risultato di disavanzo Economico dopo le imposte di pari importo, non essendoci imposte da pagare. La perdita viene interamente coperta attraverso l'utilizzo della voce del Patrimonio Netto A) VIII. che presenta al 31/12/2011 una disponibilità di euro 448.890.

**NOTA INTEGRATIVA AL BILANCIO 2011**

Con riferimento al bilancio chiuso al 31/12/2011 della Autorità portuale di Manfredonia si riportano di seguito i dati e le informazioni richieste dalla legge.

Nella redazione del bilancio sono stati osservati i criteri contemplati dall'art. 2423 bis del codice civile e dunque i principi di prudenza e competenza, nella prospettiva della continuazione dell'attività e tenendo conto della funzione economica dell'elemento dell'attivo o del passivo considerato.

Con riferimento ai criteri di valutazione, si ricorda che quelli utilizzati nella formazione del bilancio chiuso al 31/12/2011 non si discostano dai criteri adottati per il bilancio del precedente esercizio.

STATO PATRIMONIALE EX ART. 2424	Anno 2011	Anno 2010	Anno 2009
<b>ATTIVO</b>			
<b>A) Crediti verso soci per versamenti ancora dovuti</b>	<b>0</b>	<b>0</b>	<b>0</b>
<b>B) Immobilizzazioni</b>	<b>166.873</b>	<b>108.022</b>	<b>70.222</b>
<b>I - Immobilizzazioni immateriali</b>	<b>78.315</b>	<b>83.761</b>	<b>65.454</b>
4) concessioni, licenze, marchi e diritti simili	5.882	8.762	11.642
7) altre	72.433	74.999	53.812
<b>II - Immobilizzazioni materiali</b>	<b>88.558</b>	<b>24.261</b>	<b>4.768</b>
3) attrezzature industriali e commerciali	23.701	0	0
Costo storico	24.948		
Fondi ammortamento	1.247		
4) altri beni	3.621	24.261	4.768
Costo storico	14.944	33.716	12.892
Fondi ammortamento	11.323	9.455	8.124
5) immobilizzazioni in corso e acconti	61.236		
<b>III - Immobilizzazioni finanziarie</b>	<b>0</b>	<b>0</b>	<b>0</b>
<b>C) Attivo circolante</b>	<b>30.717.843</b>	<b>30.713.131</b>	<b>30.668.015</b>
<b>I - Rimanenze</b>	<b>0</b>	<b>0</b>	<b>0</b>
<b>II - Crediti</b>	<b>30.305.569</b>	<b>30.309.382</b>	<b>30.344.957</b>
1) verso clienti	30.305.569	30.309.382	30.344.957
Entro 12 mesi	365.557	309.382	344.957
oltre 12 mesi	29.940.012	30.000.000	30.000.000
<b>III - Attività finanziarie che non costituiscono immobilizzazioni</b>	<b>0</b>	<b>0</b>	<b>0</b>
<b>IV - Disponibilità liquide</b>	<b>412.274</b>	<b>403.749</b>	<b>323.058</b>
1) depositi bancari e postali	412.274	403.749	323.058
<b>D) Ratei e risconti</b>	<b>0</b>	<b>0</b>	<b>0</b>
<b>TOTALE ATTIVO</b>	<b>30.884.716</b>	<b>30.821.153</b>	<b>30.738.237</b>
<b>PASSIVO</b>			
<b>A) Patrimonio netto</b>	<b>441.049</b>	<b>448.890</b>	<b>382.899</b>
VIII - Utili (perdite) portati a nuovo	448.890	382.899	305.072
IX - Utile (perdita) dell'esercizio	-7.841	65.991	77.827
Quota dell'utile a riserva	-7.841	65.991	77.827
<b>B) Fondi per rischi ed oneri</b>	<b>0</b>	<b>0</b>	<b>0</b>
<b>C) Trattamento di fine rapporto di lavoro subordinato</b>	<b>0</b>	<b>0</b>	<b>0</b>
<b>D) Debiti</b>	<b>443.667</b>	<b>372.264</b>	<b>355.338</b>
7) debiti verso fornitori	443.667	372.264	355.338
Entro 12 mesi	443.667	372.264	355.338
<b>E) RATEI E RISCONTI</b>	<b>30.000.000</b>	<b>30.000.000</b>	<b>30.000.000</b>
Risconti passivi a m-/t	30.000.000	30.000.000	30.000.000
<b>TOTALE PASSIVO</b>	<b>30.884.716</b>	<b>30.821.154</b>	<b>30.738.237</b>

**Immobilizzazioni***Immateriali*

Sono state iscritte al costo storico di acquisizione ed evidenziate al netto degli ammortamenti effettuati nel corso degli esercizi e imputati direttamente alle singole voci.

*Materiali*

Sono state iscritte al costo di acquisto e rettificcate dai corrispondenti fondi di ammortamento.

Nel valore di iscrizione in bilancio sono compresi gli oneri accessori e i costi sostenuti per l'utilizzo dell'immobilizzazione.

Le quote di ammortamento, imputate a conto economico, sono state calcolate in base alla residua vita utile di ciascun bene.

**Crediti - Residui Attivi**

Sono indicati, in base al presumibile valore di realizzo, con separata indicazione, per ciascuna voce, degli importi esigibili oltre l'esercizio successivo.

**Debiti - Residui Passivi**

Sono stati rilevati al loro valore nominale, eventualmente rettificato da resi o da rettifiche di fatturazione.

**Ratei e risconti**

Sono stati esposti sulla base del principio di competenza temporale



dell'esercizio.

### Determinazione dei ricavi

I ricavi per concessione di aree e prestazioni di servizi sono stati rilevati in base al criterio individuato dall'art. 222 reg. cont. dello Stato, richiamato nel vigente Regolamento di amministrazione e contabilità dell'Autorità portuale di Manfredonia, che individua nell'accertamento la fase in cui sorge una obbligazione pecuniaria attiva per l'Amministrazione, vale a dire il diritto a riscuotere certe somme da terzi. Nella fattispecie gli atti necessari per l'attivazione dell'accertamento e conseguentemente per la contabilizzazione dei ricavi sono rappresentati dalla formalizzazione dell'atto amministrativo di determinazione del canone annuo dovuto dagli utenti concessionari.

### IMMOBILIZZAZIONI

#### I. Immobilizzazioni materiali

Saldo al 31/12/2011	Saldo al 31/12/2010	Variazioni
88.558	24.262	64.296
Attrezzature Industriali e Commerciali		Importo
Costo storico		-----
Ammortamenti esercizi precedenti		-----
<b>Saldo al 31/12/2010</b>		-----
Storno da c(Altri beni materiali)		19.750
Acquisizione dell'esercizio		5.198
Ammortamenti dell'esercizio		1.247
<b>Saldo al 31/12/2011</b>		<b>23.701</b>

Altri beni materiali	Importo
Costo storico	33.716
Ammortamenti esercizi precedenti	9.455
<b>Saldo al 31/12/2010</b>	<b>24.261</b>
Storno su c/Costruzioni Leggere	19.750
Acquisizione dell'esercizio	978
Ammortamenti dell'esercizio	1.868
<b>Saldo al 31/12/2011</b>	<b>3.621</b>

Immobilizzazioni in corso e acconti	Importo
<b>Saldo al 31/12/2010</b>	<b>=====</b>
Acquisizione dell'esercizio	61.236
<b>Saldo al 31/12/2011</b>	<b>61.236</b>

Le immobilizzazioni materiali sono pari a € 101.128, si incrementano rispetto allo scorso esercizio di € 77.416.

Sono costituite da:

costruzioni leggere per l'importo di euro 24.948;

mobili, arredo ufficio per l'importo di € 9.075;

beni inferiori a 516,46 per l'importo di euro 2.497;

macchine d'ufficio elettroniche per € 3.372;

costruzioni in corso € 61.236;

Dedotti gli ammortamenti a tutto il 31/12/2011 di € 12.570 residuano € 88.558.

*ATTIVÒ CIRCOLANTE*

*II. Residui Attivi con separata indicazione, per ciascuna voce, degli importi esigibili oltre l'esercizio successivo.*

Saldo al 31/12/2011	Saldo al 31/12/2010	Variazioni
30.305.569	30.309.382	(3.813)

Si riportano le informazioni relative ai crediti secondo le scadenze:

Crediti	Entro 12 mesi	Oltre 12 mesi	Totale
Verso utenti, clienti	365.557		365.557
Tributari			
Verso lo Stato ed altri soggetti		29.940.012	29.940.012

*IV. Disponibilità liquide*

Saldo al 31/12/2011	Saldo al 31/12/2010	Variazioni
412.274	403.749	8.525
	Saldo al 31/12/2011	Saldo al 31/12/2010
Disponibilità liquide		
Depositi bancari	412.274	403.749

*PASSIVITA'**PATRIMONIO NETTO*

Saldo al 31/12/2011	Saldo al 31/12/2010	Variazioni
441.049	448.890	(7.841)

Voci di patrimonio netto	Saldo al 31/12/2010	Incrementi	Decrementi	Saldo al 31/12/2011
Capitale sociale	=====	=====	=====	
Riserve statutarie				
Utili (perdite) portati a nuovo	382.899	65.991		448.890
Utile (perdita) dell'esercizio	65.991		73.832	-7.841

Con riferimento ai movimenti nel patrimonio netto si riporta la tabella che segue:

	Capitale sociale	Riserva statutaria	Risultato d'esercizio	Totale
All'inizio dell'esercizio precedente	=====	=====	65.991	65.991
Destinazione del risultato dell'esercizio		65.991		
Risultato dell'esercizio precedente		65.991	382.899	
Alla chiusura dell'esercizio precedente	=====	448.890	448.890	
Destinazione del risultato dell'esercizio		448.890		
Risultato dell'esercizio corrente		448.890	(7.841)	441.049
Alla chiusura dell'esercizio corrente	=====	448.890	(7.841)	441.049

### Debiti

Saldo al 31/12/2011	Saldo al 31/12/2010	Variazioni
443.667	372.264	71.403

I debiti sono stati indicati al valore nominale; con riferimento alla scadenza, si espone quanto segue:

Tipologia	Entro 12 mesi	Oltre 12 mesi	Oltre 5 anni	Totale
Debiti verso fornitori	443.667	=====	=====	443.667

<b>CONTO ECONOMICO ex art. 2425</b>	<b>2011</b>	<b>2010</b>	<b>2009</b>
<b>A) Valore della produzione</b>	<b>954.462</b>	<b>757.977</b>	<b>789.694</b>
1) ricavi delle vendite e delle prestazioni	954.462	757.977	789.694
<b>B) Costi della produzione</b>	<b>798.141</b>	<b>693.215</b>	<b>713.381</b>
6) per materie prime, sussidiari, di consumo e merci	664	837	1.126
7) per servizi	394.926	361.606	300.728
9) per il personale	363.344	320.941	405.215
b) oneri sociali	42.687	39.530	49.414
e) altri costi	320.657	281.411	355.801
10) ammortamenti e svalutazioni	8.560	7.132	6.312
a) ammortamento delle immobilizzazioni immateriali	5.444	4.752	4.824
b) ammortamento delle immobilizzazioni materiali	3.116	2.380	1.488
14) oneri diversi di gestione	30.647	2.699	
<b>Differenza tra valore e costi della produzione (A - B)</b>	<b>156.321</b>	<b>64.762</b>	<b>76.313</b>
<b>C) Proventi e oneri finanziari</b>	<b>7.716</b>	<b>1.216</b>	<b>1.503</b>
16) altri proventi finanziari	7.716	1.220	1.513
d) proventi diversi dai precedenti	7.716	1.220	1.513
17) interessi ed altri oneri finanziari		4	10
<b>D) Rettifiche di valore di attività finanziarie</b>	<b>0</b>	<b>0</b>	<b>0</b>
<b>E) Proventi e oneri straordinari</b>	<b>-171.878</b>	<b>13</b>	<b>11</b>
20) proventi	9	13	11
21) oneri	171.887		
<b>Risultato prima delle imposte (A - B +- C +- D +- E)</b>	<b>-7.841</b>	<b>65.991</b>	<b>77.827</b>
<b>23) utile (perdita) dell'esercizio</b>	<b>-7.841</b>	<b>65.991</b>	<b>77.827</b>

## VALORE DELLA PRODUZIONE

Saldo al 31/12/2011	Saldo al 31/12/2010	Variazioni
954.462	757.977	196.485

Tipologia	Saldo al 31/12/2011	Saldo al 31/12/2010	Variazioni
Proventi e corrispettivi per la produzione delle prest. e/o servizi	954.462	757.977	196.485

Le tabelle che seguono espongono i ricavi per categoria di attività:

Categoria	Saldo al 31/12/2011	Saldo al 31/12/2010	Variazioni
Canoni demaniali	511.844	255.694	256.150
Proventi da autorizzazioni	17.228	8.110	9.118
Proventi vari	94.562	120.302	(25.740)
Tasse portuali	330.033	373.971	(42.938)

I proventi da autorizzazioni, pari a € 17.228, sono costituiti dalle seguenti voci:

proventi autorizzazioni ex art.17 per € 3.598, proventi di autorizzazioni ex art.16 L.84/94 per € 3.530, proventi ex art.68 C.d.N. € 10.100; l'incremento, rispetto all'esercizio 2010, è da correlarsi ai proventi incamerati dall'Ente per'esercizio delle attività nell'ambito del demanio nel Porto di Manfredonia ai sensi dell'art. 68 C.d.N.

proventi vari, pari a € 94.562, sono costituiti dalle seguenti voci:

proventi per diritti di ormeggio € 77.210, proventi per l'affidamento servizio gestione rifiuti delle navi per € 3.002, proventi per spese relative all'istruttoria per il rilascio delle concessioni per € 12.150, proventi per accesso in porto € 2.200; il decremento, rispetto all'esercizio 2010, è da collegarsi alla indennità di occupazione del del posto di ormeggio delle navi in sosta al bacino alti fondali.

#### COSTI DELLA PRODUZIONE

Saldo al 31/12/2011	Saldo al 31/12/2010	Variazioni
---------------------	---------------------	------------

798.141	693.215	104.926
---------	---------	---------

I costi della produzione sono così suddivisi:

1) per materie prime, sussidiarie, consumo e merci € 665 -

L'importo di € 665 è costituito dal materiale di economato e facile consumo;

2) per servizi € 394.926-

L'importo di € 394.926 è costituito, in larga maggioranza, dalle seguenti voci:

a) per € 340.180 per spese per prestazioni istituzionali così suddivise:

(€ 124.382) spesa per pulizia, spazzatura e disinfestazione delle aree portuali e degli specchi acquei; (€ 48.118) spesa per manutenzione impianto elettrico in ambito portuale; (€ 60.759) spesa per fornitura di energia elettrica in ambito portuale; (€ 89.702,00) spesa relativa al servizio di portierato per la port-security - direttiva 2005/65/CE; (€ 9.219) per spese di manutenzione; (€ 8.000,00) spesa relativa al gestore del servizio delle isole ecologiche degli oli esausti e relativa pulizia banchina di cui al D.Lgs n. 182/2003 s.m.i. e D.Lgs n. 152/2006 s.m.i.;

b) per € 54.746 spese per beni e servizi così suddivisi:

(€ 1.274) spese postali; (€ 1.458) spese telefoniche; (€ 1.101) spese per energia elettrica sede Autorità Portuale; (€ 1.504) spese per pulizia locali sede Autorità Portuale; (€ 8.100) spesa per

assistenza sistemistica ed operativa del software di contabilità; (€ 32.631), spese per contratto di somministrazione; (€ 8.678) spese diverse. La spesa per contratto di somministrazione subisce un aumento, rispetto all'esercizio 2010, del 100% (ann 2010 € 15.570 - anno 2011 € 32.630).

3) per il personale - € 363.344

L'importo di € 363.344 è costituito, dalle seguenti voci:

a) altri costi € 320.657

L'importo di € 320.657 è così suddiviso:

(€ 221.856) per indennità corrisposte al Commissario e Commissario Aggiunto; (€ 46.789) per indennità e trasferte corrisposte al Collegio dei Revisori; (€ 52.012) spesa relativa agli incarichi di collaborazioni esterne, quali consulenze inerente all'attività amministrativa/contabile, alla attività contabile lavoristica e alle attività tecniche/amministrative del settore demanio;

b) oneri sociali € 42.686

L'importo di € 42.686 è così suddiviso:

(€ 20.907) contributi previdenziali a carico dell'Ente sull'indennità di carica del commissario e commissario aggiunto.; (€ 21.779) Imposta Regionale Attività Produttive sull'indennità di carica degli organi dell'Ente e Collegio dei Revisori;

4) Ammortamento e svalutazione

a) ammortamento delle immobilizzazioni immateriali € 5.444.

Il costo delle immobilizzazioni immateriali raggruppa la quota di



ammortamento del software e la quota di ammortamento della manutenzione straordinaria su bene demaniali. In riferimento alle immobilizzazioni immateriali si precisa quanto segue:

1) acquisizione di immobilizzazioni immateriali - trattasi di acquisto di software di contabilità il cui importo, pari ad € 14.400,00, è ammortizzato nell'arco di 5 anni con coefficiente di ammortamento pari al 20%;

2) acquisizione di Immobili ed opere portuali - trattasi di manutenzione straordinaria su beni demaniali non separabili dai beni stessi e perciò sono capitalizzati e classificati tra le immobilizzazioni immateriali. Ammortamento in ambito portuale 3%;

b) ammortamento immobilizzazioni materiali € 3.116.

Le immobilizzazioni materiali sono iscritte secondo il criterio del costo di acquisizione.

Le immobilizzazioni sono sistematicamente ammortizzate in ogni esercizio sulla base di aliquote economico-tecniche determinate in relazione alle residue possibilità di utilizzazione dei beni, anche con la verifica delle tabelle M.Finanze di cui al DM 1988.

Il costo delle immobilizzazioni materiali raggruppa la quota di ammortamento delle costruzioni leggere coefficiente di ammortamento pari al 10%; la quota di ammortamento di macchine elettroniche e attrezzature varie coefficiente di ammortamento pari al 20%.

In considerazione del dettato del principio contabile nazionale n.16, in luogo del ragguaglio a giorni, le aliquote applicate sono ridotte

al 50% nel primo anno di entrata in funzione dei beni per riflettere il loro minore utilizzo.

14) oneri diversi di gestione € 30.647.

L'importo di € 30.647 è costituito per € 30.647 dalla somma versata in apposito capitolo dell'entrata del bilancio dello Stato, in osservanza alle indicazioni contenute nella Legge 30 luglio 2010, n. 122, e per € 7 da oneri diversi.

#### PROVENTI E ONERI FINANZIARI

Saldo al 31/12/2011	Saldo al 31/12/2010	Variazioni
7.716	1.216	6.500

Categoria	Saldo al 31/12/2011	Saldo al 31/12/2010	Variazioni
Interessi Attivi	7.716	1.220	6.496
Sopravvenienze attive	9	13	(4)
Insussistenze attive	(171.887)		171.887
Oneri bancari		(4)	(4)

Il presente bilancio, composto da Stato patrimoniale, Conto economico e Nota integrativa, rappresenta in modo veritiero e corretto la situazione patrimoniale e finanziaria nonché il risultato economico dell'esercizio e corrisponde alle risultanze delle scritture contabili.

**AUTORITÀ PORTUALE DI MANFREDONIA**

**ESERCIZIO 2012**



RELAZIONE DEL COMMISARIO STRAORDINARIO



**DELIBERA n.11 del 31 maggio 2013**

Oggetto: approvazione Conto consuntivo esercizio 2012.

**IL COMMISSARIO**

**VISTA** la legge 28 gennaio , n. 84 "Riordino della legislazione in materia portuale" e successive modifiche ed integrazioni;

**VISTO** l'art.4, comma 65 della legge 24 dicembre 2003, n. 350 che modifica l'art. 6 c.1 della legge 84/94 istituendo l'Autorità Portuale di Manfredonia;

**VISTO** l'art.20 della predetta legge 84/94 e successive modificazioni che prevede la nomina e le funzioni dei Commissari e Commissari aggiunti nei porti sede di autorità portuale fino alla nomina del Presidente;

**VISTO** il decreto in data 08 novembre 2005 che individua i limiti della circoscrizione territoriale dell'autorità portuale di Manfredonia;

**VISTO** il Decreto del Ministero delle Infrastrutture e dei Trasporti del 08/11/2005 con il quale sono stati confermati il Commissario ed il Commissario Aggiunto dell'Autorità Portuale di Manfredonia;

**VISTO** il nuovo regolamento di Amministrazione e Contabilità dell'Autorità Portuale di Manfredonia approvato dal Ministero dei Trasporti con nota prot. n. MTRA/DINFR/ 3579 in data 27 marzo 2008;

**PREMESSO** che il Conto Consuntivo relativo all'esercizio 2012 è stato redatto con le disposizioni del Regolamento d'Amministrazione e Contabilità ed è composto dalla Relazione illustrativa del Presidente, dalla Relazione propositiva d'approvazione del Collegio dei Revisori dei Conti, dalla Situazione Amministrativa, dalla Situazione dei Residui al 31 dicembre 2012; dal Rendiconto Finanziario, dal Conto Economico Generale e dallo Stato Patrimoniale;

**RITENUTO** necessario procedere al riaccertamento dei residui , sia attivi sia passivi;

**CONSTATATO** l'andamento positivo dell'Autorità Portuale, la cui gestione di competenza per l'esercizio finanziario 2012 ha evidenziato un Avanzo Finanziario disponibile di euro 387.611, un Avanzo Economico di euro 44.754, nonché un Avanzo di Cassa di euro 500.928.

**VISTO** il parere favorevole del Collegio dei Revisori dei Conti di cui al verbale n.19 del 31 maggio 2013 con i poteri del Comitato Portuale di cui all'art. 9 comma 3 lettera d) della legge 84/94 e sue m.e.i.

### **DELIBERA**

**Approvare** le seguenti risultanze scaturite dal riaccertamento dei residui, sia attivi sia passivi: Residui Attivi euro 30.241.613,00, Residui Passivi 12.154.930,00;

**Approvare** l'unito Conto Consuntivo dell'esercizio 2012 e relativi allegati, con le seguenti risultanze contabili finali al 31 dicembre 2012 e totali a pareggio:

Consistenza di Cassa	euro	500.928,00
Residui Attivi	euro	30.241.613,00
Residui Passivi	euro	12.154.930,00
Avanzo d'Amministrazione	euro	18.587.611,00
Avanzo Economico	euro	44.754,00
Stato Patrimoniale Attività	euro	31.096.725,00
Stato Patrimoniale Passività	euro	30.610.922,00
Patrimonio Netto	euro	485.803,00

la presente delibera sarà trasmessa al Ministero delle Infrastrutture e dei Trasporti, al Ministero dell'Economia e delle Finanze ed alla Corte dei Conti per gli adempimenti di rispettiva competenza.

Il Commissario  
Avv. Gaetano Falcone





**DELIBERA n. 35 dell'11 novembre 2011****OGGETTO: Bilancio di Previsione 2012 – Variazione Residui Attivi.****IL COMMISSARIO**

**Vista** la Legge 84/94 e successive modifiche ed integrazioni;

**Visto** l'art. 4, comma 65 della legge 24 dicembre 2003, n. 350 che modifica l'art. 6 c. 1 della legge 84/94 istituendo l'Autorità portuale di Manfredonia;

**Visto** il decreto del Ministero delle Infrastrutture e dei Trasporti del 08/11/2005 con il quale sono stati confermati il Commissario ed il Commissario Aggiunto dell'Autorità portuale di Manfredonia, nonché; l'ordinanza del consiglio di Stato dell'11/01/2008 n. 121/2008;

**Considerato** che l'Autorità portuale di Manfredonia, sulla scorta delle disposizioni di cui al D.Lgs. n. 154/2004 e tenuto conto dell'art. 1, da comma 250 a comma 256 della legge 27 dicembre 2006 n. 296 nonché delle indicazioni operative contenute nella nota prot. n. 2007/7162 DAO in data 21/02/2007 dell'agenzia del Demanio, ha chiesto alla Tortuga S.r.l. il versamento del canone concessorio relativo all'anno 2008 nella misura prevista nella citata normativa nonché l'adempimento delle formalità e delle prescrizioni necessarie al rilascio della concessione;

**Tenuto conto** che a seguito delle formali contestazioni da parte delle Tortuga, sul canone demaniale intero calcolato dall'Ente, in quanto rivendica di esercitare l'attività di acquacultura insieme alla Soc. coop. Marica a r.l. giusta apposita richiesta di sub-ingresso parziale, l'Autorità portuale con nota prot. n. 81 del 11/01/2011 ha chiesto parere al Ministero delle Infrastrutture e dei Trasporti in merito alla normativa sui canoni demaniali da applicare alla fattispecie fin qui evidenziata;

**Vista** la nota prot. n. M\_TRA\Porti/1988 del 09/02/2011 con la quale il Ministero delle Infrastrutture e dei Trasporti in riscontro alla nota dell'Ente prot. n. 81/2011 ha ritenuto che l'attività della società cooperativa Marica, a seguito della richiesta di subingresso nel procedimento istruttorio per la regolarizzazione dell'occupazione della zona interessata dall'attività di pesca-acquacoltura rientrasse fra le tipologie concessorie che beneficiano del canone ricognitorio ritenendo applicabili i criteri di determinazione dei canoni demaniali previsti dal D.I. n. 595/1995;

**Tenuto conto** di conseguenza, che la definizione dell'atto concessorio in linea con il parere espresso dal Ministero delle Infrastrutture e dei Trasporti prot. n. M\_TRA\Porti/1988 del 09/02/2011 comporta la necessità di apportare la variazione in diminuzione dei residui attivi iscritti nel bilancio di previsione 2012 per insussistenza dei crediti nei confronti della ditta Tortuga s.r.l. nella misura di euro 171.886,86 sul capitolo E123/10 – 01, essendo tale Ditta


concessionaria solo dell'attività commerciale ittica e di una porzione ridotta dello specchio acqueo mentre tutto il restante specchio acqueo è utilizzato dalla Coop. Marica per l'attività di acquacoltura.;

**Visto** il vigente Regolamento di Amministrazione e Contabilità dell'Autorità Portuale di Manfredonia, art. 43, commi 3 e 4;

### **DELIBERA**

Si autorizza, ai sensi del Regolamento di Amministrazione e Contabilità dell'Autorità Portuale di Manfredonia, art. 43, commi 3 e 4, la variazione in diminuzione dei residui attivi iscritti nel bilancio di previsione 2011 per insussistenza dei crediti nei confronti della ditta Tortuga s.r.l. nella misura di euro 171.886,86 sul capitolo E123/10 - 01.

Il Commissario  
Avv. Gaetano Falcone



**DELIBERA N. 10 del 30 Maggio 2013**

**OGGETTO: Rendiconto Generale Esercizio 2012. Variazione in diminuzione dei residui attivi anni pregressi del bilancio di previsione 2012.**

**IL COMMISSARIO**

**Vista** la Legge 84/94 e successive modifiche ed integrazioni;

**Visto** l'art. 4, comma 65 della legge 24 dicembre 2003, n. 350 che modifica l'art. 6 c. 1 della legge 84/94 istituendo l'Autorità portuale di Manfredonia;

**Visto** il decreto del Ministero delle Infrastrutture e dei Trasporti del 08/11/2005 con il quale sono stati confermati il Commissario ed il Commissario Aggiunto dell'Autorità portuale di Manfredonia, nonché, l'ordinanza del consiglio di Stato dell'11/01/2008 n. 121/2008;

**Visto** il Regolamento di amministrazione e contabilità dell'Autorità portuale di Manfredonia – Capo VI – Conto Consuntivo – art. 43 comma 4 in materia di variazioni dei residui attivi e passivi;

**Tenuto conto** che nel mese di ottobre 2011, l'Autorità portuale di Manfredonia ha approvato il regolamento per la determinazione dei canoni demaniali marittimi a far data 01/01/2012; rivedendo a rialzo i canoni di concessione demaniale in un'ottica di realizzare e/o migliorare le opere e/o i servizi in favore dei concessionari;

**Tenuto conto** che gli utenti hanno manifestato al Commissario dell'Ente il proprio disagio nel fronteggiare l'aumento dei canoni disposto con il richiamato regolamento del 2011, a causa della nota crisi che in maniera ormai strutturale coinvolge il settore pesca già ulteriormente gravato da severi provvedimenti fiscali;

**Visto** il verbale del 27/03/2012, con il quale il Commissario, riunite ufficialmente nella sede dell'Autorità portuale le categorie economiche Confcommercio e Associazione Artigiani, rappresentative del cluster marittimo locale, valutate le proposte dei convenuti, ha riveduto gli articoli per la determinazione dei canoni del citato regolamento;

**Tenuto conto** che a seguito della decisione presa con il citato verbale del 27/03/2012 si è proceduto con delibera n. 13 del 26 aprile 2012 alla modifica del citato regolamento approvato;

**Considerato** che la modifica del regolamento di cui innanzi ha comportato una contrazione dei residui attivi per canoni nella misura di euro 7.627, come qui rappresentato:

E123/10

euro 288.382 - euro 7.627 = euro 280.755

**Visto** che sempre sul fronte delle entrate si è determinata un'insussistenza di euro 150,00 sul capitolo E122/40 riferita a proventi per spese di istruttoria non dovute:

E122/40

euro 3.750 – euro 150 = euro 3.600

**Visto** che sul fronte delle spese si è determinata una economia sul capitolo U121/50 di euro 9:

U121/50

euro 50.566 – euro 9 = euro 50.557

**Visto** il parere espresso dal Collegio dei Revisori;

#### **DELIBERA**

Si autorizza, ai sensi Regolamento di Amministrazione e Contabilità dell'Autorità Portuale di Manfredonia, art. 43, commi 3 e 4, la variazione in diminuzione dei residui attivi iscritti nel bilancio di previsione 2012 per insussistenza dei seguenti crediti per l'ammontare complessivo di euro 7.777:

E123/10

euro 288.382 - euro 7.627 = euro 283.780

E122/40

euro 3.750 – euro 150 = euro 3.600


Si autorizza, ai sensi Regolamento di Amministrazione e Contabilità dell'Autorità Portuale di Manfredonia, art. 43, commi 3 e 4, la variazione in diminuzione dei residui passivi iscritti nel bilancio di previsione 2012 per economie dei seguenti debiti per l'ammontare complessivo di euro 9:

U121/50

euro 50.566 – euro 9 = euro 50.557

La presente delibera, unitamente al provvedimento di approvazione del Rendiconto 2012, viene trasmessa ai Ministeri vigilanti ed alla Corte dei Conti per le approvazioni di rito.

Il Commissario  
Avv. Gaetano Falcone



**Elenco dei residui attivi eliminati**

<b>Capitolo E123/10</b>		
Coltimar Soc.Coop.	(insussistenza)	€ 283,75
Parco Nazionale del Gargano	(insussistenza)	€ 283,75
Comune di Manfredonia	(insussistenza)	€ 283,75
Chevalè di O,Fusilli	(insussistenza)	€ 228,71
Guglielmi Salvatore	(insussistenza)	€ 283,75
Markittica srl	(insussistenza)	€ 66,43
Associazione Marinai D'Italia	(insussistenza)	€ 551,75
Notarangelo Antonio	(insussistenza)	€ 817,87
Guglielmi Salvatore	(insussistenza)	€ 283,75
Gambardella sas	(insussistenza)	€ 50,12
Centro Nautica	(insussistenza)	€ 1.489,85
Centro Nautica Srl	(insussistenza)	€ 27,00
Enel Distrib.Sp.a	(insussistenza)	€ 283,75
Enel Distribuzione Spa	(insussistenza)	€ 283,75
Palumbo Francesco	(insussistenza)	€ 283,75
Telecom Italia Spa	(insussistenza)	€ 89,52
Martello sas	(insussistenza)	€ 283,75
Martello sa	(insussistenza)	€ 283,75
Gambuto Michele	(insussistenza)	€ 283,75
Di Carlo Bartolomeo	(insussistenza)	€ 138,39
Fabiano Pietro	(insussistenza)	€ 283,74
Comune di Manfredonia	(insussistenza)	€ 86,85
Di Carlo Bartolomeo	(insussistenza)	€ 80,82
Guglielmi Salvatore	(insussistenza)	€ 283,75
Martello sas	(insussistenza)	€ 23,72
Nuova Navalmeccanica	(insussistenza)	€ 283,75
Provincia di Foggia	(inesigibile)	€ 3,50
<b>totale</b>		<b>€ 7.627,02</b>

<b>Cap-122/40</b>		
Scistri Antonio	(insussistenza)	€ 150,00
<b>totale</b>		<b>€ 150,00</b>

**Elenco dei residui passivi eliminati.**

<b>Cap.121/50 art.</b>		
Brunetti Tommaso	(inesigibile)	€ 9,12
<b>totale</b>		<b>€ 9,12</b>

**LA SITUAZIONE AMMINISTRATIVA**

<b>Spese per relazioni pubbliche, convegni, mostre, pubblicità, rappresentanza [art. 6, co. 8 L. 122/2010]<sup>1</sup></b>	
a) Spesa 2009	=====
b) Limite di spesa 2011 (max 20%)	=====
c) Spesa sostenuta nel 2011	=====
d) Somma versata al bilancio dello Stato (a-b)	=====

<b>Spese per sponsorizzazioni [art. 6, co. 9 L. 122/2010]</b>	
a) Spesa 2009	=====
b) Limite di spesa 2011	=====
c) Somma versata al bilancio dello Stato (a-b)	=====

<b>Spese per missioni nazionali e/o internazionali [art. 6, co. 12 L. 122/2010]<sup>2</sup></b>	
a) Spesa 2009 <sup>1</sup>	9.838
b) Limite di spesa 2011 (max 50%)	4.919
c) Spesa sostenuta nel 2011	4.919
d) Somma versata al bilancio dello Stato (a-b)	4.919

<b>Spese per autovetture e acquisto buoni taxi [art. 6, co. 14 L. 122/2010]</b>	
a) Spesa 2009	=====
b) Limite di spesa 2011 (max 80%)	=====
c) Spesa sostenuta nel 2011	=====
d) Somma versata al bilancio dello Stato (a-b)	=====

<b>Spese per attività di formazione [art. 6, co. 13 L. 122/2010]</b>	
a) Spesa 2009	=====
b) Limite di spesa 2011 (max 50%)	=====
c) Spesa sostenuta nel 2011	=====
d) Somma versata al bilancio dello Stato (a-b)	=====

<sup>1</sup> Al netto delle spese per mostre e convegni che concretizzano l'espletamento delle attività istituzionali.

<sup>2</sup> Al netto delle spese sostenute per missioni strettamente connesse ad accordi internazionali o indispensabili per la partecipazione a riunioni presso enti ed organismi internazionali o comunitari.

<b>Indennità, compensi, gettoni di presenza organi Autorità portuale</b> [art. 6, co. 3 L.122/2010]	
a) Riduzione 10% compenso Presidente	25.895
b) Riduzione 10% compenso Revisori dei Conti	3.712
c) Riduzione 10% compenso Comitato portuale	====
d) Somma da versare al bilancio dello Stato (a+b+c)	29.607

<b>SPESE PER MANUTENZIONE IMMOBILI UTILIZZATI</b>		
Numero degli immobili	Valore degli immobili	
<b>Limite di spesa (2%)</b>		
<b>Spesa effettuata nel 2011</b>	Per manutenzione ordinaria	
	Per manutenzione straordinaria	
<b>Spesa effettuata nel 2007</b>	Per manutenzione ordinaria	
	Per manutenzione straordinaria	
<b>Differenza versata al bilancio anno 2011</b>		

**Riepilogo dei versamenti all'Erario**

<b>Somma versata al bilancio dello Stato ai sensi dell'art. 2, co. 618-623. Legge n. 244/2007, entro il 30/06/2012</b>	
<b>Somma versata al bilancio dello Stato ai sensi dell'art. 61, co. 17, Legge n.133/2008, entro il 31/03/2012</b>	
<b>Somma versata al bilancio dello Stato ai sensi dell'art. 6, co.21 Legge n. 122/2010 il 31/10/2012</b>	34.526
<b>Somma versata al bilancio dello Stato ai sensi dell'art. 8, co. 3. Legge n.135/2012, entro il 30/09/2012, pari al 5% della spesa sostenuta nel 2010 per consumi interni.</b>	2.332



RELAZIONE DEL COLLEGIO DEI REVISORI



## Verbale N.19/2013

Il giorno 31 maggio 2013 si è riunito, nella sede dell'Autorità Portuale di Manfredonia, il Collegio dei Revisori dei Conti costituito con Decreto del Ministro delle Infrastrutture e dei Trasporti datato 9 aprile 2010 per procedere all'esame del rendiconto generale relativo all'esercizio 2012 e redigere la prescritta relazione che fa parte integrante del presente verbale (Allegato 1). Assistè alla riunione il Commissario Avv. Gaetano Falcone e la D.ssa. Anna Maria Impagnatiello.

Sono presenti:

Dott. Antimo RAUCCI	Presidente in rappresentanza del Ministero dell'Economia e delle Finanze,
Dott. ssa Filomena SILVESTRI	Membro effettivo in rappresentanza del Ministero delle Infrastrutture e dei Trasporti.
Geom. Claudio CARDAIO	Membro effettivo in rappresentanza del Ministero delle Infrastrutture e dei Trasporti

Il presente verbale dovrà essere inviato a:

- Commissario dell'Autorità Portuale di Manfredonia;
- Dipartimento della Ragioneria Generale dello Stato - IGF - via XX settembre, 97 Roma;
- Ministero delle Infrastrutture e dei Trasporti - Direzione Generale per i Porti - Viale dell'Arte, 16 - 00144 Roma;
- Corte dei conti - Sezione controllo Enti- Via Baiamonti, n. 25 - Roma

IL COLLEGIO DEI REVISORI DEI CONTI:

Dott. Antimo RAUCCI	Presidente
Dott. ssa Filomena SILVESTRI	Componente
Geom. Claudio CARDAIO	Componente

Antimo Raucci  
Filomena Silvestri  
Claudio Cardaio

**Allegato 1****RELAZIONE DEL COLLEGIO DEI REVISORI DEI CONTI AL RENDICONTO  
GENERALE PER L'ESERCIZIO FINANZIARIO 2012**

Il conto consuntivo è corredato dalla relazione illustrativa del Commissario e dalla nota integrativa, secondo le istruzioni dettate dall'articolo 32 del Regolamento di Amministrazione e Contabilità, ed è composto da:

- rendiconto finanziario;
  - situazione amministrativa;
  - conto economico;
  - stato patrimoniale;
  - nota integrativa.
- Viene allegata al conto consuntivo la Delibera Commissariale n. 10 del 30 maggio 2013 di riaccertamento dei residui. Tale delibera presenta una riduzione dei residui attivi di Euro 7.777,00 e dei residui passivi per euro 9,00. La riduzione dei residui attivi è conseguente alla modifica del Regolamento di fissazione dei canoni demaniali di cui alla Delibera Commissariale n. 13 del 26 aprile 2012 che ha rivisitato al ribasso le misure precedentemente stabilite con Delibera n. 34 del 26 ottobre 2011.

Secondo le indicazioni fornite dal Ministero delle Infrastrutture e dei Trasporti, con nota prot. n. M\_TRA/PORTI/1833 del 13.2.2013, per la formazione del Rendiconto generale per l'esercizio 2012, sono stati compilati, per quanto di competenza dell'Ente, i prospetti che consentono di verificare i limiti di spesa di cui alla Legge 30 luglio 2010 n. 122, nonché la tabella relativa al riepilogo dei versamenti all'Erario effettuati dall'Ente, ai sensi dell'art. 6, comma 21 della legge n.122/2010 e ai sensi dell'art. 7, comma 3 della legge n. 135/2012.

Si premette che l'Ente, ancora in regime commissariale, è composto dal

Commissario e dal Commissario aggiunto i quali si avvalgono di una professionista contabile, di un'addetta all'amministrazione e di un ingegnere per gli adempimenti tecnici e per l'espletamento delle gare per l'utilizzo dei fondi disponibili.

Prima di passare all'esame degli aspetti strettamente contabili, si fa presente che il bilancio di previsione per l'esercizio 2013 è stato formalmente approvato dal Ministero vigilante con nota prot. M\_TRA/PORTI/1556 del 6.2.2013.

Il consuntivo presenta i seguenti risultati:

Entrate accertate	Euro 1.030.892
Spese impegnate	12.709.690
Disavanzo di competenza	11.678.798
Fondo cassa al 31.12.2012	500.928
Avanzo economico	44.754
Patrimonio netto	485.803

Le predette somme accertate e impegnate corrispondono alle scritture contabili risultanti dai partitari. In particolare, le entrate accertate derivano principalmente da:

- a) entrate tributarie, quale il gettito della tassa sulle merci imbarcate e sbarcate e della tassa di ancoraggio;
- b) canone di concessione delle aree portuali.

Gli impegni di spesa dettagliatamente specificati nel conto economico, riguardano in particolare, le indennità di carica degli organi dell'Ente e i corrispettivi per n. 3 contratti di collaborazione esterna, le spese per prestazioni istituzionali, i lavori di manutenzione e acquisizione di immobilizzazioni tecniche.

Per l'esercizio 2012 la situazione amministrativa dell'Ente è la seguente:

Avanzo di Amministrazione al 31.12. 2011	Euro 30.274.178
Residui	7768
Avanzo di competenza	11.678.798
Avanzo di Amministrazione al 31.12. 2012	18.587.611

Si precisa che dei 18.587.611 dell'avanzo di amministrazione sono stati vincolati € 18.200.000, ai sensi della legge 266/2005 (LF. 2006 - Art. 1, comma 78, lett. h, per la realizzazione di interventi per il consolidamento, manutenzione straordinaria e potenziamento delle opere e delle infrastrutture portuali.

Nell'esercizio in esame, del suddetto importo vincolato, l'Ente, non ha utilizzato ancora alcuna somma.

Tra i costi della produzione del conto economico gli ammortamenti, meglio specificati nella relazione tecnica allegata al bilancio, sono di euro 10.183 e sono riferiti esattamente alle immobilizzazioni immateriali per euro 5.444 e alle immobilizzazioni materiali per euro 4.739.

Lo stato patrimoniale evidenzia sia le attività sia le passività dell'Ente nonché la concordanza tra la contabilità del bilancio e quella del patrimonio.

I dati relativi vengono di seguito riportati:

Totale attività	Euro 31.096.725
Patrimonio netto	Euro 485.803
Totale debiti	Euro 610.922
Risconti attivi	Euro 29.789.201

Il predetto patrimonio netto è composto dall'avanzo economico in esame di euro 44.754 e dagli avanzi economici degli esercizi precedenti di euro 441.049.

Per quanto concerne la gestione di cassa si sono verificati i seguenti

movimenti:

Fondo cassa iniziale	Euro 412.274
Riscossioni	Euro 1.088.071
Pagamenti	Euro 999.417
Fondo cassa al 31.12.2012	Euro 500.928


Detta ultima somma concorda con il saldo contabile comunicato al 31.12.2012 dall'istituto tesoriere (Monte dei Paschi di Siena - Filiale di Manfredonia).

Il Collegio ha infine accertato il rispetto dei limiti di spesa nell'ambito delle disposizioni di razionalizzazione e di contenimento della spesa pubblica di cui alla tabella allegata al conto consuntivo 2012 e i relativi versamenti al bilancio dello Stato effettuati in data 15 novembre 2012.

Il Collegio, pertanto, dopo aver esaminato la documentazione a supporto dei saldi e delle informazioni contenute nel bilancio e dopo aver valutato i criteri contabili utilizzati dall'Ente dà atto della correttezza del bilancio chiuso al 31.12.2012 e della veridicità delle poste di bilancio ed esprime parere favorevole alla sua approvazione.

- IL COLLEGIO DEI REVISORI DEI CONTI:

Dott. Antimo RAUCCI	Presidente
Dott. ssa Filomena SILVESTRI	Componente
Geom. Claudio CARDAIO	Componente



The image shows three handwritten signatures, each written over a horizontal line. The first signature is 'Antimo Raucci', the second is 'Filomena Silvestri', and the third is 'Claudio Cardaio'.





**BILANCIO CONSUNTIVO**



## Rendiconto Finanziario Decisionale

Codice	Denominazione	Anno 2012			Anno 2011		
		Residui	Competenza (Accertamenti)	Cassa (Riscossioni)	Residui	Competenza (Accertamenti)	Cassa (Riscossioni)
<b>TITOLO I - ENTRATE CORRENTI</b>							
<b>UPB 1.1 - ENTRATE DERIVANTI DA TRASFERIMENTI CORRENTI</b>							
	Categoria 1.1.1 - TRASFERIMENTI DA PARTE DELLO STATO	0	0	0	0	0	0
	Categoria 1.1.2 - TRASFERIMENTI DA PARTE DELLA REGIONE	0	0	0	0	0	0
	Categoria 1.1.3 - TRASFERIMENTI DA PARTE DEI COMUNI E DELLE PROVINCE	0	0	0	0	0	0
	Categoria 1.1.4 - TRASFERIMENTI DA PARTE DI ALTRI ENTI DEL SETTORE PUBBLICO	0	0	0	0	0	0
<b>UPB 1.2 - ENTRATE DIVERSE</b>							
	Categoria 1.2.1 - ENTRATE TRIBUTARIE	0	369.051	369.051	0	347.261	347.261
	Categoria 1.2.2 - ENTRATE DERIVANTI DALLA VENDITA DI BENI E DALLA PRESTAZIONE DI SERVIZI	3.600	14.741	14.997	747	14.350	11.347
	Categoria 1.2.3 - REDDITI E PROVENTI PATRIMONIALI	280.755	402.190	330.199	49.383	519.561	280.562
	Categoria 1.2.4 - POSTE CORRETTIVE E COMPENSATIVE DI SPESE CORRENTI	67.165	0	0	67.165	0	0
	Categoria 1.2.5 - ENTRATE NON CLASSIFICABILI IN ALTRE VOCI	5.693	111.199	94.751	20.194	81.006	95.508
	<b>TOTALE TRATE CORRENTI</b>	<b>357.212</b>	<b>897.180</b>	<b>808.999</b>	<b>137.488</b>	<b>962.178</b>	<b>734.678</b>
<b>TITOLO II - ENTRATE IN CONTO CAPITALE</b>							
<b>UPB 2.1 - ENTRATE PER ALIENAZIONE DI BENI PATRIMONIALI E RISCOSSIONE DI CREDITI</b>							
	Categoria 2.1.1 - ALIENAZIONE IMMOBILI E DIRITTI REALI	0	0	0	0	0	0
	Categoria 2.1.4 - RISCOSSIONE DI CREDITI	0	0	0	0	0	0
<b>UPB 2.2 - ENTRATE DERIVANTI DA TRASFERIMENTI IN CONTO CAPITALE</b>							
	Categoria 2.2.1 - TRASFERIMENTI DELLO STATO	29.940.012	0	150.812	30.000.000	0	59.988
	Categoria 2.2.2 - TRASFERIMENTI DELLA REGIONE	0	0	0	0	0	0
	Categoria 2.2.3 - TRASFERIMENTI DA COMUNI E PROVINCE	0	0	0	0	0	0
	Categoria 2.2.4 - TRASFERIMENTI DA ALTRI ENTI	0	0	0	0	0	0
<b>UPB 2.3 - ACCENSIONE DI PRESTITI</b>							
	Categoria 2.3.1 - ASSUNZIONE DI MUTUI	0	0	0	0	0	0
	Categoria 2.3.2 - ASSUNZIONE DI ALTRI DEBITI FINANZIARI	0	0	0	0	0	0
	<b>TOTALE ENTRATE IN CONTO CAPITALE</b>	<b>29.940.012</b>	<b>0</b>	<b>150.812</b>	<b>30.000.000</b>	<b>0</b>	<b>59.988</b>
<b>TITOLO III - PARTITE DI GIRO</b>							
<b>UPB 3.1 - ENTRATE AVENTI NATURA DI PARTITA DI GIRO</b>							
	Categoria 3.1.1 - ENTRATE AVENTI NATURA DI PARTITE DI GIRO	1.568	133.711	127.917	500	110.606	109.538
	<b>TOTALE PARTITE DI GIRO</b>	<b>1.568</b>	<b>133.711</b>	<b>127.917</b>	<b>500</b>	<b>110.606</b>	<b>109.538</b>
	<b>TOTALE GENERALE ENTRATE</b>	<b>30.296.792</b>	<b>1.030.892</b>	<b>1.087.728</b>	<b>30.137.988</b>	<b>1.072.784</b>	<b>904.203</b>

## Riepilogo Rendiconto Finanziario Decisionale

Codice	Denominazione	Anno 2012			Anno 2011		Cassa (Riscossioni)
		Residui	Competenza (Accertamenti)	Cassa (Riscossioni)	Residui	Competenza (Accertamenti)	
	<b>TOTALE TRATE CORRENTI</b>	367.212	897.180	808.999	137.488	962.178	734.678
	<b>TOTALE ENTRATE IN CONTO CAPITALE</b>	29.940.012	0	150.812	30.000.000	0	59.988
	<b>TOTALE PARTITE DI GIRO</b>	1.568	133.711	127.917	500	110.606	109.538
	<b>TOTALE GENERALE ENTRATE</b>	30.298.792	1.030.892	1.087.728	30.137.988	1.072.784	904.203

## Rendiconto Finanziario Decisionale

Codice	Denominazione	Anno 2012			Anno 2011		Cassa (Pagamenti)
		Residui	Competenza (Impegni)	Cassa (Pagamenti)	Residui	Competenza (Impegni)	
<b>TITOLO I - USCITE CORRENTI</b>							
<b>UPB 1.1 - FUNZIONAMENTO</b>							
	Categoria 1.1.1 - USCITE PER GLI ORGANI DELL'ENTE	2.128	304.910	274.728	510	311.332	309.713
	Categoria 1.1.2 - ONERI PER IL PERSONALE IN ATTIVITÀ DI SERVIZIO	16.359	51.494	40.269	8.400	52.012	44.053
	Categoria 1.1.3 - USCITE PER L'ACQUISTO DI BENI DI CONSUMO E DI SERVIZIO	7.250	80.903	82.555	3.831	55.410	51.992
<b>UPB 1.2 - INTERVENTI DIVERSI</b>							
	Categoria 1.2.1 - USCITE PER PRESTAZIONI ISTITUZIONALI	418.920	357.115	229.649	334.693	340.180	255.944
	Categoria 1.2.2 - TRASFERIMENTI PASSIVI	0	36.858	36.858	0	30.640	30.640
	Categoria 1.2.3 - ONERI FINANZIARI	0	1	1	0	0	0
	Categoria 1.2.4 - ONERI TRIBUTARI	0	0	0	0	0	0
	Categoria 1.2.5 - POSTE CORRETTIVE E COMPENSATIVE DI ENTRATE CORRENTI	0	3.195	3.195	0	0	0
	Categoria 1.2.6 - USCITE NON CLASSIFICABILI IN ALTRE VOCI	0	0	0	0	0	0
<b>UPB 1.3 - ONERI COMUNI</b>							
	Categoria 1.3.1 - USCITE PER ONERI COMUNI	0	0	0	0	0	0
<b>UPB 1.4 - TRATTAMENTI DI QUIESCENZA, INTEGRATIVI E SOSTITUTIVI</b>							
	Categoria 1.4.1 - ONERI PER IL PERSONALE IN QUIESCENZA	0	0	0	0	0	0
<b>TOTALE CITE CORRENTI</b>		<b>444.667</b>	<b>834.476</b>	<b>667.265</b>	<b>347.436</b>	<b>789.574</b>	<b>692.343</b>
<b>TITOLO II - SPESE IN CONTO CAPITALE</b>							
<b>UPB 2.1 - INVESTIMENTI</b>							
	Categoria 2.1.1 - ACQUISIZIONE DI BENI DI USO DUREVOLE ED OPERE IMMOBILIARI E INVESTIMENTI	0	11.740.012	197.003	5.568	61.236	66.804
	Categoria 2.1.2 - ACQUISIZIONE DI IMMOBILIZZAZIONI TECNICHE	0	1.491	1.491	19.748	5.178	25.926
	Categoria 2.1.3 - PARTECIPAZIONI ED ACQUISTO DI VALORI MOBILIARI	0	0	0	0	0	0
	Categoria 2.1.4 - CONCESSIONI DI CREDITI ED ANTICIPAZIONI	0	0	0	0	0	0
	Categoria 2.1.5 - INDENNITÀ DI ANZIANITÀ E SIMILARI DOVUTE AL PERSONALE CESSATO DAL SERVIZIO.	0	0	0	0	0	0
<b>UPB 2.2 - ONERI COMUNI</b>							
	Categoria 2.2.1 - RIMBORSI DI MUTUI	0	0	0	0	0	0
	Categoria 2.2.2 - RIMBORSO DI ANTICIPAZIONI PASSIVE	0	0	0	0	0	0
	Categoria 2.2.3 - RIMBORSI DI OBBLIGAZIONI	0	0	0	0	0	0
	Categoria 2.2.4 - RESTITUZIONI ALLE GESTIONI AUTONOME DI ANTICIPAZIONI	0	0	0	0	0	0
	Categoria 2.2.5 - ESTINZIONI DEBITI DIVERSI	0	0	0	0	0	0
<b>TOTALE PESE IN CONTO CAPITALE</b>		<b>0</b>	<b>11.741.503</b>	<b>198.494</b>	<b>25.316</b>	<b>67.414</b>	<b>92.730</b>
<b>TITOLO III - PARTITE DI GIRO</b>							
<b>UPB 3.1 - USCITE AVENTI NATURA DI PARTITA DI GIRO</b>							
	Categoria 3.1.1 - USCITE AVENTI NATURA DI PARTITE DI GIRO	0	133.711	133.667	0	110.606	110.606
<b>TOTALE PARTITE DI GIRO</b>		<b>0</b>	<b>133.711</b>	<b>133.667</b>	<b>0</b>	<b>110.606</b>	<b>110.606</b>
<b>TOTALE GENERALE USCITE</b>		<b>444.667</b>	<b>12.709.890</b>	<b>999.416</b>	<b>372.751</b>	<b>967.594</b>	<b>895.678</b>

## Riepilogo Rendiconto Finanziario Decisionale

Codice	Denominazione	Anno 2012			Anno 2011*		Cassa (Pagamenti)
		Residui	Competenza (Impegni)	Cassa (Pagamenti)	Residui	Competenza (Impegni)	
	<b>TOTALE CITE CORRENTI</b>	<b>444.657</b>	<b>834.476</b>	<b>667.255</b>	<b>347.436</b>	<b>789.574</b>	<b>692.343</b>
	<b>TOTALE PESE IN CONTO CAPITALE</b>	<b>0</b>	<b>11.741.503</b>	<b>198.494</b>	<b>25.316</b>	<b>67.414</b>	<b>92.730</b>
	<b>TOTALE PARTITE DI GIRO</b>	<b>0</b>	<b>133.711</b>	<b>133.667</b>	<b>0</b>	<b>110.606</b>	<b>110.606</b>
	<b>TOTALE GENERALE USCITE</b>	<b>444.657</b>	<b>12.709.690</b>	<b>999.416</b>	<b>372.751</b>	<b>967.594</b>	<b>895.678</b>

<b>RIEPILOGO GESTIONE ESERCIZIO 2012</b>
--

Entrate Accertate (+)

€ 1.030.891,00

Spese Impegnate (-)

€ 12.709.690,00

Avanzo/Disavanzo Finanziario di Competenza

-€ 11.678.799,00

Avanzo di Amministrazione al 01.01.2012 (+)

€ 30.274.178,00

Riaccertamento dei Residui

Minori Residui Attivi (-)

€ 7.777,00

Maggiori Residui Passivi (-)

Maggiori Residui Attivi (+)

Minori Residui Passivi (+)

€ 9,00

-€ 7.768,00

Avanzo di Amministrazione al 31.12.2012

€ 18.587.611,00

## SITUAZIONE DEI RESIDUI AL 31.12.2012

### RESIDUI ATTIVI

	<u>Al 01.01.2012</u>	<u>Riscossi</u>	<u>Da Riscuotere</u>	<u>Differenze (+/-)</u>
Parte Corrente	€ 364.989	€ 235.602	€ 121.610	-€ 7.777
Conto Capitale	€ 29.940.012	€ 150.812	€ 29.789.200	-
Partite di Giro	€ 1.568	€ 1.568	-	-
<b><u>TOTALI</u></b>	<b>€ 30.306.569</b>	<b>€ 387.982</b>	<b>€ 29.910.810</b>	<b>-€ 7.777</b>

### RESIDUI PASSIVI

	<u>Al 01.01.2012</u>	<u>Pagati</u>	<u>Da Pagare</u>	<u>Differenze (+/-)</u>	<u>Residui Perenti</u>
Parte Corrente	€ 444.666	€ 108.926	€ 335.731	-€ 9	€ -
Conto Capitale	€ -	€ -	€ -	€ -	€ -
Partite di Giro	€ -	€ -	€ -	€ -	-
<b><u>TOTALI</u></b>	<b>€ 444.666</b>	<b>€ 108.926</b>	<b>€ 335.731</b>	<b>-€ 9</b>	<b>€ -</b>



**QUADRO RIASSUNTIVO DEL RENDICONTO FINANZIARIO DI COMPETENZA 2012****ENTRATE**

Parte Corrente (Titoli I)

€

897.180,00

Conto Capitale (Titoli II)

€

-

Partite di Giro (Titolo III)

€

133.711,00

**Totale Entrate****€****1.030.891,00**

Disavanzo Finanziario di Competenza

€

**11.678.799,00****Totali a Pareggio****€****12.709.690,00****SPESE**

Parte Corrente (Titolo I)

€

834.476,00

Conto Capitale (Titoli II)

€

11.741.503,00

Partite di Giro (Titolo III)

€

133.711,00

**Totale Spese****€****12.709.690,00**

Avanzo Finanziario di Competenza

**Totali a Pareggio****€****12.709.690,00**



**Rendiconto Finanziario - Parte I**  
**ENTRATE**



TRATE PARTE I		Dal: 01/01/2012		Al: 31/12/2012		Anno di Gestione: 2012		31/05/2013		
Capitolo		Gestione di Competenza								
Utile	Descrizione	Previsioni			Somma da Accertare			Differenze rispetto alle previsioni		
		Stanziam. Iniziale	Variazioni (+)	Variazioni (-)	Previsione Assesata	Riscossioni	Da Riscuotere	Accertato	Differenza Previsioni (C)	Differenza Previsioni (C)
<b>TITOLO II - ENTRATE IN CONTO CAPITALE</b>										
<b>Categoria 2.1.1 - ALIENAZIONE IMMOBILI E DIRITTI REALI</b>										
211/10	Alienazione di Immobili	0	0	0	0	0	0	0	0	0
211/20	Cessione di diritti reali	0	0	0	0	0	0	0	0	0
<b>TOTALE CATEGORIA...</b>										
<b>Categoria 2.1.4 - RISCOSSIONE DI CREDITI</b>										
214/10	Riscossione di presidi ed anticipazioni a breve termine	0	0	0	0	0	0	0	0	0
<b>TOTALE CATEGORIA...</b>										
<b>Categoria 2.2.1 - TRASFERIMENTI DELLO STATO</b>										
221/10	Finanziamento dello stato per esecuzione di opere di grande infrastruttura	0	0	0	0	0	0	0	0	0
221/20	Concorso da parte dello Stato per spese di manutenzione straordinaria delle parti comuni in ambito portuale (compresa la)	0	0	0	0	0	0	0	0	0
<b>TOTALE CATEGORIA...</b>										
<b>Categoria 2.2.2 - TRASFERIMENTI DELLA REGIONE</b>										
222/10	Contributo della Regione Puglia	0	0	0	0	0	0	0	0	0
<b>TOTALE CATEGORIA...</b>										
<b>Categoria 2.2.3 - TRASFERIMENTI DA COMUNI E PROVINCE</b>										
223/10	Contributi comunali e provinciali	0	0	0	0	0	0	0	0	0
223/20	Contributo Comune	0	0	0	0	0	0	0	0	0
<b>TOTALE CATEGORIA...</b>										
<b>Categoria 2.2.4 - TRASFERIMENTI DA ALTRI ENTI</b>										
224/10	Contributi Prefettura	0	0	0	0	0	0	0	0	0
224/20	Contributi diversi	0	0	0	0	0	0	0	0	0
<b>TOTALE CATEGORIA...</b>										
<b>Categoria 2.3.1 - ASSUNZIONE DI MUTUI</b>										
231/10	Operazioni finanziarie a medio e lungo termine	0	0	0	0	0	0	0	0	0
<b>TOTALE CATEGORIA...</b>										
<b>Categoria 2.3.2 - ASSUNZIONE DI ALTRI DEBITTI FINANZIARI</b>										
232/10	Operazioni finanziarie a breve termine	0	0	0	0	0	0	0	0	0
232/20	Depositi di terzi a cauzione	0	0	0	0	0	0	0	0	0
<b>TOTALE CATEGORIA...</b>										
<b>TOTALE TITOLO...</b>										
<b>TITOLO III - PARTITE DI GIRO</b>										
<b>Categoria 3.1.1 - ENTRATE AVVENTINATURA DI PARTITE DI GIRO</b>										
311/10	Ritenute erariali	150.000	0	0	160.000	98.577	0	98.577	0	-51.423
311/20	Ritenute previdenziali ed assistenziali	25.000	0	0	25.000	12.222	0	12.222	0	-12.778
311/30	Ritenute diverse	0	0	0	0	0	0	0	0	0
311/40	Recupero del personale per anticipazioni concesse dall'Ente	0	0	0	0	0	0	0	0	0
311/50	Trattenute per conto terzi	20.000	0	5.000	16.000	0	0	0	0	-15.000
311/60	Rimborso di somme pagate per conto terzi	20.000	5.000	0	25.000	15.550	6.362	21.912	0	-3.088



## **Rendiconto Finanziario - Parte I**

### **USCITE**





CITE PARTE I	Capitolo	Descrizione	Gestione di Competenza										Differenze rispetto alle previsioni Residui				
			Previsioni					Somme da Impegnare					Differenza Previsioni (+)	Differenza Previsioni (-)			
			Stanziamto Iniziale	Variazioni (+)	Variazioni (-)	Previsione Assestata	Pagamenti	Da Pagare	Impegnato	Differenza Previsioni (+)	Differenza Previsioni (-)						
13/170		Spese legali, giudiziarie e varie	10.000	0	5.050	4.950	0	0	0	0	0	0	0	0	0	-4.950	-41.785
<b>TOTALE CATEGORIA 1.2.1 - USCITE PER PRESTAZIONI ISTITUZIONALI</b>			125.000	5.750	8.082	122.568	75.306	5.597	80.993	0	0	0	0	0	0	0	0
121/110		Prestazioni di terzi per la gestione dei servizi portuali	105.000	0	5.000	100.000	84.376	15.619	99.994	0	0	0	0	0	0	0	0
121/20		Prestazioni di terzi per manutenzioni, riparazioni, adattamenti diversi delle parti comuni in ambito portuale	20.000	0	8.400	11.600	4.950	6.600	11.550	0	0	0	0	0	0	0	0
121/30		Spese per provviste e lavori indispensabili per la rimozione di ostacoli di qualunque genere alla navigazione in ambito portuale	0	0	0	0	0	0	0	0	0	0	0	0	0	0	0
121/40		Spese promozionali e di propaganda	5.000	0	5.000	0	0	0	0	0	0	0	0	0	0	0	0
121/50		Spese manutenzione impianto di illuminazione ed idrico in ambito portuale	48.118	0	0	48.118	0	48.118	48.118	0	0	0	0	0	0	0	0
121/60		Spese di pulizia spazzatura e disinfezione delle opere portuali degli specchi acquei	124.382	2.500	0	126.882	0	126.882	126.882	0	0	0	0	0	0	0	0
121/70		Spese per la fornitura di energia elettrica	50.000	20.600	0	70.600	57.134	13.437	70.571	0	0	0	0	0	0	0	0
121/80		Spese per fornitura di acqua	8.000	0	5.100	2.900	0	0	0	0	0	0	0	0	0	0	0
<b>TOTALE CATEGORIA 1.2.2 - TRASFERIMENTI PASSIVI</b>			350.500	23.100	23.500	360.100	146.460	210.655	357.115	0	0	0	0	0	0	0	0
122/10		Contributi aventi attinenza allo sviluppo dell'attività portuale	0	0	0	0	0	0	0	0	0	0	0	0	0	0	0
122/20		Contributi allo sviluppo delle realizzazioni di autostrade del mare, di rispetto marittimo a conto risparmio e di crociera	0	0	0	0	0	0	0	0	0	0	0	0	0	0	0
122/30		Contributi allo Stato in contropartita a norme relative al contenimento di spesa	34.526	2.932	0	36.858	36.858	0	36.858	0	0	0	0	0	0	0	0
122/40		Partecipazione ai costi delle attività accessorie o strumentali rispetto ai compiti istituzionali affidati all'Autorità di Gestione	0	0	0	0	0	0	0	0	0	0	0	0	0	0	0
<b>TOTALE CATEGORIA 1.2.3 - ONERI FINANZIARI</b>			34.526	2.932	0	36.858	36.858	0	36.858	0	0	0	0	0	0	0	0
123/10		Interessi passivi spese e commissioni bancarie	500	0	0	500	1	0	1	0	0	0	0	0	0	0	0
<b>TOTALE CATEGORIA 1.2.4 - ONERI TRIBUTARI</b>			500	0	0	500	1	0	1	0	0	0	0	0	0	0	0
124/10		Oneri tributari	0	0	0	0	0	0	0	0	0	0	0	0	0	0	0
<b>TOTALE CATEGORIA 1.2.5 - POSTE CORRETTIVE E COMPENSATIVE DI</b>			0	0	0	0	0	0	0	0	0	0	0	0	0	0	0
125/10		Restituzioni e rimborsi diversi	3.000	400	0	3.400	3.195	0	3.195	0	0	0	0	0	0	0	0
<b>TOTALE CATEGORIA 1.2.6 - USCITE NON CLASSIFICABILI IN ALTRE VOCI</b>			3.000	400	0	3.400	3.195	0	3.195	0	0	0	0	0	0	0	0
126/10		Spese per lit., arbitraggi, risarcimenti ed accessori	0	0	0	0	0	0	0	0	0	0	0	0	0	0	0
126/20		Fondo di riserva	12.874	0	0	12.874	0	0	0	0	0	0	0	0	0	0	0
126/30		Oneri vari straordinari	0	0	0	0	0	0	0	0	0	0	0	0	0	0	0
126/40		Spese per realizzo delle entrate	0	0	0	0	0	0	0	0	0	0	0	0	0	0	0
<b>TOTALE CATEGORIA 1.3.1 - USCITE PER ONERI COMUNI</b>			12.874	0	0	12.874	0	0	0	0	0	0	0	0	0	0	0
131/10		Oneri comuni	0	0	0	0	0	0	0	0	0	0	0	0	0	0	0
<b>TOTALE CATEGORIA 1.4.1 - ONERI PER IL PERSONALE IN QUIESCENZA</b>			0	0	0	0	0	0	0	0	0	0	0	0	0	0	0
141/10		Pensioni ed altri oneri similari a carico dell'Ente	0	0	0	0	0	0	0	0	0	0	0	0	0	0	0
<b>TOTALE CATEGORIA 1.4.2 - ONERI PER IL PERSONALE IN ATTIVITA'</b>			0	0	0	0	0	0	0	0	0	0	0	0	0	0	0
<b>TOTALE TITOLO</b>			946.400	41.502	41.582	946.400	558.928	276.147	834.478	0	0	0	0	0	0	0	0
<b>TOTALE CATEGORIA 1.4.1 - ONERI PER IL PERSONALE IN QUIESCENZA</b>			0	0	0	0	0	0	0	0	0	0	0	0	0	0	0
<b>TOTALE CATEGORIA 1.4.2 - ONERI PER IL PERSONALE IN ATTIVITA'</b>			0	0	0	0	0	0	0	0	0	0	0	0	0	0	0
<b>TOTALE CATEGORIA 1.4.3 - ONERI PER IL PERSONALE IN ATTIVITA'</b>			0	0	0	0	0	0	0	0	0	0	0	0	0	0	0
<b>TOTALE CATEGORIA 1.4.4 - ONERI PER IL PERSONALE IN ATTIVITA'</b>			0	0	0	0	0	0	0	0	0	0	0	0	0	0	0
<b>TOTALE CATEGORIA 1.4.5 - ONERI PER IL PERSONALE IN ATTIVITA'</b>			0	0	0	0	0	0	0	0	0	0	0	0	0	0	0
<b>TOTALE CATEGORIA 1.4.6 - ONERI PER IL PERSONALE IN ATTIVITA'</b>			0	0	0	0	0	0	0	0	0	0	0	0	0	0	0
<b>TOTALE CATEGORIA 1.4.7 - ONERI PER IL PERSONALE IN ATTIVITA'</b>			0	0	0	0	0	0	0	0	0	0	0	0	0	0	0
<b>TOTALE CATEGORIA 1.4.8 - ONERI PER IL PERSONALE IN ATTIVITA'</b>			0	0	0	0	0	0	0	0	0	0	0	0	0	0	0
<b>TOTALE CATEGORIA 1.4.9 - ONERI PER IL PERSONALE IN ATTIVITA'</b>			0	0	0	0	0	0	0	0	0	0	0	0	0	0	0
<b>TOTALE CATEGORIA 1.4.10 - ONERI PER IL PERSONALE IN ATTIVITA'</b>			0	0	0	0	0	0	0	0	0	0	0	0	0	0	0
<b>TOTALE CATEGORIA 1.4.11 - ONERI PER IL PERSONALE IN ATTIVITA'</b>			0	0	0	0	0	0	0	0	0	0	0	0	0	0	0
<b>TOTALE CATEGORIA 1.4.12 - ONERI PER IL PERSONALE IN ATTIVITA'</b>			0	0	0	0	0	0	0	0	0	0	0	0	0	0	0
<b>TOTALE CATEGORIA 1.4.13 - ONERI PER IL PERSONALE IN ATTIVITA'</b>			0	0	0	0	0	0	0	0	0	0	0	0	0	0	0
<b>TOTALE CATEGORIA 1.4.14 - ONERI PER IL PERSONALE IN ATTIVITA'</b>			0	0	0	0	0	0	0	0	0	0	0	0	0	0	0
<b>TOTALE CATEGORIA 1.4.15 - ONERI PER IL PERSONALE IN ATTIVITA'</b>			0	0	0	0	0	0	0	0	0	0	0	0	0	0	0
<b>TOTALE CATEGORIA 1.4.16 - ONERI PER IL PERSONALE IN ATTIVITA'</b>			0	0	0	0	0	0	0	0	0	0	0	0	0	0	0
<b>TOTALE CATEGORIA 1.4.17 - ONERI PER IL PERSONALE IN ATTIVITA'</b>			0	0	0	0	0	0	0	0	0	0	0	0	0	0	0
<b>TOTALE CATEGORIA 1.4.18 - ONERI PER IL PERSONALE IN ATTIVITA'</b>			0	0	0	0	0	0	0	0	0	0	0	0	0	0	0
<b>TOTALE CATEGORIA 1.4.19 - ONERI PER IL PERSONALE IN ATTIVITA'</b>			0	0	0	0	0	0	0	0	0	0	0	0	0	0	0
<b>TOTALE CATEGORIA 1.4.20 - ONERI PER IL PERSONALE IN ATTIVITA'</b>			0	0	0	0	0	0	0	0	0	0	0	0	0	0	0
<b>TOTALE CATEGORIA 1.4.21 - ONERI PER IL PERSONALE IN ATTIVITA'</b>			0	0	0	0	0	0	0	0	0	0	0	0	0	0	0
<b>TOTALE CATEGORIA 1.4.22 - ONERI PER IL PERSONALE IN ATTIVITA'</b>			0	0	0	0	0	0	0	0	0	0	0	0	0	0	0
<b>TOTALE CATEGORIA 1.4.23 - ONERI PER IL PERSONALE IN ATTIVITA'</b>			0	0	0	0	0	0	0	0	0	0	0	0	0	0	0
<b>TOTALE CATEGORIA 1.4.24 - ONERI PER IL PERSONALE IN ATTIVITA'</b>			0	0	0	0	0	0	0	0	0	0	0	0	0	0	0
<b>TOTALE CATEGORIA 1.4.25 - ONERI PER IL PERSONALE IN ATTIVITA'</b>			0	0	0	0	0	0	0	0	0	0	0	0	0	0	0
<b>TOTALE CATEGORIA 1.4.26 - ONERI PER IL PERSONALE IN ATTIVITA'</b>			0	0	0	0	0	0	0	0	0	0	0	0	0	0	0
<b>TOTALE CATEGORIA 1.4.27 - ONERI PER IL PERSONALE IN ATTIVITA'</b>			0	0	0	0	0	0	0	0	0	0	0	0	0	0	0
<b>TOTALE CATEGORIA 1.4.28 - ONERI PER IL PERSONALE IN ATTIVITA'</b>			0	0	0	0	0	0	0	0	0	0	0	0	0	0	0
<b>TOTALE CATEGORIA 1.4.29 - ONERI PER IL PERSONALE IN ATTIVITA'</b>			0	0	0	0	0	0	0	0	0	0	0	0	0	0	0
<b>TOTALE CATEGORIA 1.4.30 - ONERI PER IL PERSONALE IN ATTIVITA'</b>			0	0	0	0	0	0	0	0	0	0	0	0	0	0	0
<b>TOTALE CATEGORIA 1.4.31 - ONERI PER IL PERSONALE IN ATTIVITA'</b>			0	0	0	0	0	0	0	0	0	0	0	0	0	0	0
<b>TOTALE CATEGORIA 1.4.32 - ONERI PER IL PERSONALE IN ATTIVITA'</b>			0	0	0	0	0	0	0	0	0	0	0	0	0	0	0
<b>TOTALE CATEGORIA 1.4.33 - ONERI PER IL PERSONALE IN ATTIVITA'</b>			0	0	0	0	0	0	0	0	0	0	0	0	0	0	0
<b>TOTALE CATEGORIA 1.4.34 - ONERI PER IL PERSONALE IN ATTIVITA'</b>			0	0	0	0	0	0	0	0	0	0	0	0	0	0	0
<b>TOTALE CATEGORIA 1.4.35 - ONERI PER IL PERSONALE IN ATTIVITA'</b>			0	0	0	0	0	0	0	0	0	0	0	0	0	0	0
<b>TOTALE CATEGORIA 1.4.36 - ONERI PER IL PERSONALE IN ATTIVITA'</b>			0	0	0	0	0	0	0	0	0	0	0	0	0	0	0
<b>TOTALE CATEGORIA 1.4.37 - ONERI PER IL PERSONALE IN ATTIVITA'</b>			0	0	0	0	0	0	0	0	0	0	0	0	0	0	0
<b>TOTALE CATEGORIA 1.4.38 - ONERI PER IL PERSONALE IN ATTIVITA'</b>			0	0	0	0	0	0	0	0	0	0	0	0	0	0	0
<b>TOTALE CATEGORIA 1.4.39 - ONERI PER IL PERSONALE IN ATTIVITA'</b>			0	0	0	0	0	0	0	0	0	0	0	0	0	0	0
<b>TOTALE CATEGORIA 1.4.40 - ONERI PER IL PERSONALE IN ATTIVITA'</b>			0	0	0	0	0	0	0	0	0	0	0	0	0	0	0
<b>TOTALE CATEGORIA 1.4.41 - ONERI PER IL PERSONALE IN ATTIVITA'</b>			0	0	0	0	0	0	0	0	0	0	0	0	0	0	0
<b>TOTALE CATEGORIA 1.4.42 - ONERI PER IL PERSONALE IN ATTIVITA'</b>			0	0	0	0	0	0	0	0	0	0	0	0	0	0	0
<b>TOTALE CATEGORIA 1.4.43 - ONERI PER IL PERSONALE IN ATTIVITA'</b>			0	0	0	0	0	0	0	0	0	0	0	0	0	0	0
<b>TOTALE CATEGORIA 1.4.44 - ONERI PER IL PERSONALE IN ATTIVITA'</b>			0	0	0	0	0	0	0	0	0	0	0	0	0	0	0
<b>TOTALE CATEGORIA 1.4.45 - ONERI PER IL PERSONALE IN ATTIVITA'</b>			0	0	0	0	0	0	0	0	0	0	0	0	0	0	0
<b>TOTALE CATEGORIA 1.4.46 - ONERI PER IL PERSONALE IN ATTIVITA'</b>			0	0	0	0	0	0	0	0	0	0	0	0	0	0	0
<b>TOTALE CATEGORIA 1.4.47 - ONERI PER IL PERSONALE IN ATTIVITA'</b>			0	0													

Codice	Descrizione	Previsioni				Somme da Impegnare			Differenze rispetto alle previsioni Residui		
		Stanziamiento Iniziale	Variazioni (+)	Variazioni (-)	Previsione Assestata	Pagamenti	Da Pagare	Impegnato	Differenza Previsioni (+)	Differenza Previsioni (-)	
<b>Capitolo</b>											
<b>TITOLO II - SPESE IN CONTO CAPITALE</b>											
1.1	<b>Categoria 2.1.1 - ACQUISIZIONE DI BENI DI USO DUREVOLE ED</b>										
J211710	Consolidamento manufatt. strand. delle opere infrastrutt.pont. legge 59/2009 art. 7 comma 78 lettera h	30.000.000	0	0	30.000.000	197.003	11.543.009	11.740.012	0	0	-18.259.988
J211720	Realizzazione di opere per manutenzioni straordinarie delle parti comuni in edificio. Progettazione, comprata la manutenzione dei fondi	30.000	0	0	30.000	0	0	0	0	0	-30.000
J211730	Azioni per sviluppo strategico del porto - studi-progettazione, investimenti, ricerca	0	0	0	0	0	0	0	0	0	0
J211750	Acquisito, costruzione, trasformazione di opere portuali ed immobiliari-approfondimento fondali	0	0	0	0	0	0	0	0	0	0
	<b>TOTALE CATEGORIA</b>	<b>30.030.000</b>	<b>0</b>	<b>0</b>	<b>30.030.000</b>	<b>197.003</b>	<b>11.543.009</b>	<b>11.740.012</b>	<b>0</b>	<b>0</b>	<b>-18.289.988</b>
1.2	<b>Categoria 2.1.2 - ACQUISIZIONE DI IMMOBILIZZAZIONI TECNICHE</b>										
J21210	Acquisito di attrezzature e macchinari	6.000	0	0	6.000	1.331	0	1.331	0	0	-4.669
J21220	Acquisito autoveicoli e motoveicoli e parti di ricambio degli stessi	0	0	0	0	0	0	0	0	0	0
J21230	Acquisito mezzi nautici e parti di ricambio degli stessi	0	0	0	0	0	0	0	0	0	0
J21240	Acquisito di beni immateriali (progetti, brevetti)	3.000	0	0	3.000	0	0	0	0	0	-3.000
J21250	Acquisito mobili e macchine d'ufficio	6.000	0	0	6.000	160	0	160	0	0	-5.840
	<b>TOTALE CATEGORIA</b>	<b>15.000</b>	<b>0</b>	<b>0</b>	<b>15.000</b>	<b>1.491</b>	<b>0</b>	<b>1.491</b>	<b>0</b>	<b>0</b>	<b>-13.509</b>
1.3	<b>Categoria 2.1.3 - PARTECIPAZIONI ED ACQUISTO DI VALORI</b>										
J21310	Sottoscrizioni ed acquisti di partecipazioni azionarie	0	0	0	0	0	0	0	0	0	0
J21320	Partecipazione a progetti europei, nazionali e regionali	0	0	0	0	0	0	0	0	0	0
	<b>TOTALE CATEGORIA</b>	<b>0</b>	<b>0</b>	<b>0</b>	<b>0</b>	<b>0</b>	<b>0</b>	<b>0</b>	<b>0</b>	<b>0</b>	<b>0</b>
1.4	<b>Categoria 2.1.4 - CONCESSIONI DI CREDITI ED ANTICIPAZIONI</b>										
J21410	Concessioni di prestiti ed anticipazioni a breve termine	0	0	0	0	0	0	0	0	0	0
J21420	Deposito a cauzione presso terzi	0	0	0	0	0	0	0	0	0	0
J21430	Concessione di crediti diversi	0	0	0	0	0	0	0	0	0	0
	<b>TOTALE CATEGORIA</b>	<b>0</b>	<b>0</b>	<b>0</b>	<b>0</b>	<b>0</b>	<b>0</b>	<b>0</b>	<b>0</b>	<b>0</b>	<b>0</b>
1.5	<b>Categoria 2.1.5 - INDENNITA' DI ANZIANITA' E SIMILARI DOVUTE</b>										
J21510	Versamento in conto depositi bancari vincolati per il fondo indennita' di licenziamento	0	0	0	0	0	0	0	0	0	0
J21520	Versamento a compagnie di assicurazione per polizze contratte per indenn.licenziam.del pers.dipendente	0	0	0	0	0	0	0	0	0	0
	<b>TOTALE CATEGORIA</b>	<b>0</b>	<b>0</b>	<b>0</b>	<b>0</b>	<b>0</b>	<b>0</b>	<b>0</b>	<b>0</b>	<b>0</b>	<b>0</b>
2.1	<b>Categoria 2.2.1 - RIMBORSI DI MUTUI</b>										
J22110	Rimborso di finanziamenti a breve termine	0	0	0	0	0	0	0	0	0	0
J22120	Rimborso di finanziamenti a medio e lungo termine	0	0	0	0	0	0	0	0	0	0
	<b>TOTALE CATEGORIA</b>	<b>0</b>	<b>0</b>	<b>0</b>	<b>0</b>	<b>0</b>	<b>0</b>	<b>0</b>	<b>0</b>	<b>0</b>	<b>0</b>
2.2	<b>Categoria 2.2.2 - RIMBORSO DI ANTICIPAZIONI PASSIVE</b>										
J22210	Rimborso di anticipazioni passive	0	0	0	0	0	0	0	0	0	0
	<b>TOTALE CATEGORIA</b>	<b>0</b>	<b>0</b>	<b>0</b>	<b>0</b>	<b>0</b>	<b>0</b>	<b>0</b>	<b>0</b>	<b>0</b>	<b>0</b>
2.3	<b>Categoria 2.2.3 - RIMBORSI DI OBBLIGAZIONI</b>										
J2310	Rimborso di obbligazioni	0	0	0	0	0	0	0	0	0	0
	<b>TOTALE CATEGORIA</b>	<b>0</b>	<b>0</b>	<b>0</b>	<b>0</b>	<b>0</b>	<b>0</b>	<b>0</b>	<b>0</b>	<b>0</b>	<b>0</b>
2.4	<b>Categoria 2.2.4 - RESTITUZIONI ALLE GESTIONI AUTONOME DI</b>										
J2410	Restituzione alle gestioni autonome di anticipazioni	0	0	0	0	0	0	0	0	0	0
	<b>TOTALE CATEGORIA</b>	<b>0</b>	<b>0</b>	<b>0</b>	<b>0</b>	<b>0</b>	<b>0</b>	<b>0</b>	<b>0</b>	<b>0</b>	<b>0</b>

ICITE PARTE I.

Del: 01/01/2012

Anno di Gestione: 2012

31/05/2013

C/C	Descrizione	Previsioni				Somme da Impegnare			Differenze rispetto alle previsioni	
		Stanziamiento iniziale	Variazioni (+)	Variazioni (-)	Previsione Assesata	Pagamenti	Da Pagare	Impegnato	Differenza Previsioni (+)	Residui Differenza Previsioni (-)
5	Categoria 2.2.5 - ESTINZIONI DEBITI DIVERSI	0	0	0	0	0	0	0	0	0
	125/10 Restituzione depositi di terzi e cauzione	0	0	0	0	0	0	0	0	0
	TOTALE CATEGORIA	30.045.000	0	0	30.045.000	198.484	11.543.009	11.741.503	0	0
	TOTALE TITOLO									-18.303.497
1	TITOLO III - PARTITE DI GIRO									
	Categoria 3.1.1 - USCITE AVENTI NATURA DI PARTITE DI GIRO									
	11/110 Ritenute erariali	150.000	0	0	150.000	98.577	0	98.577	0	-51.423
	11/120 Ritenute previdenziali ed assistenziali	25.000	0	0	25.000	12.222	0	12.222	0	-12.778
	11/130 Ritenute diverse	0	0	0	0	0	0	0	0	0
	11/140 Anticipazioni dell'Ente al personale	0	0	0	0	0	0	0	0	0
	11/150 Versamento trattenute a favore di terzi	20.000	0	0	20.000	0	0	0	0	0
	11/160 Somme pagate per conto terzi	20.000	5.000	0	15.000	0	0	0	0	-15.000
	11/170 Partite in sospeso	10.000	0	0	10.000	21.869	44	21.912	0	-3.088
	TOTALE CATEGORIA	225.000	5.000	0	225.000	1.000	0	1.000	0	-9.000
	TOTALE TITOLO	225.000	5.000	0	225.000	133.667	44	133.711	0	-91.289
	Totale Generale Uscite	31.216.400	46.582	0	31.216.400	890.491	11.619.200	12.709.690	0	-16.506.770

DATE PARTE I

Dal: 01/01/2012

Al: 31/12/2012

Anno di Gestione: 2012

31/05/2013

Capitolo

Gestione di Competenza



**Rendiconto Finanziario - Parte II**  
**ENTRATE**



DATA PARTE II	Capitolo	Gestione dei Residui Attivi				Gestione di Cassa				31/05/2013
		Anno di Gestione: 2012		Anno di Gestione: 2012		Anno di Gestione: 2012		Anno di Gestione: 2012		
		AI: 31/12/2012	AI: 31/12/2012	AI: 31/12/2012	AI: 31/12/2012	AI: 31/12/2012	AI: 31/12/2012	AI: 31/12/2012	AI: 31/12/2012	
Descrizione	Inizio Esercizio	Riscossioni	Da Riscuotere	Totale	Variazioni Residui + Variazioni Residui	Previsione Assestata	Riscossioni	Differenze rispetto alle previsioni	Differenza Previsioni (-)	Totale Residui
<b>TITOLO I - ENTRATE CORRENTI</b>										
<b>Categoria 1.1.1 - TRASFERIMENTI DA PARTE DELLO Stato</b>										
1/10 Contributo dello Stato	0	0	0	0	0	0	0	0	0	0
<b>TOTALE CATEGORIA 1.1.1</b>	0	0	0	0	0	0	0	0	0	0
<b>Categoria 1.1.2 - TRASFERIMENTI DA PARTE DELLA Regione</b>										
2/10 Contributo della Regione	0	0	0	0	0	0	0	0	0	0
<b>TOTALE CATEGORIA 1.1.2</b>	0	0	0	0	0	0	0	0	0	0
<b>Categoria 1.1.3 - TRASFERIMENTI DA PARTE DEI COMUNI</b>										
1/320 Contributo comuni	0	0	0	0	0	0	0	0	0	0
<b>TOTALE CATEGORIA 1.1.3</b>	0	0	0	0	0	0	0	0	0	0
<b>Categoria 1.1.4 - TRASFERIMENTI DA PARTE DI ALTRI enti pubblici</b>										
1/4/10 Contributo Camera di Commercio	0	0	0	0	0	0	0	0	0	0
1/4/20 Contributo altri enti pubblici	0	0	0	0	0	0	0	0	0	0
1/4/30 Contributi diversi	0	0	0	0	0	0	0	0	0	0
<b>TOTALE CATEGORIA 1.1.4</b>	0	0	0	0	0	0	0	0	0	0
<b>Categoria 1.2.1 - ENTRATE TRIBUTARIE</b>										
2/1/10 Gettito delle tasse sulle merci (imb. e sbarc. Cap III, Titoli I, L. 92/63 e s.m.)	0	0	0	0	0	270.000	265.712	0	4.288	0
2/1/20 Gettito delle tasse ancoraggio (Capo I, Tit. I, L. 92/63 e s.m.)	0	0	0	0	0	120.000	88.584	0	30.406	0
2/1/40 Proventi di autorizzazione per operazioni portuali di cui all'art.10 B. L. 94/94	0	0	0	0	0	3.600	3.662	62	0	0
2/1/50 Autorizzazioni per attività svolte nel porto di cui all'art.68 del C.N.	0	0	0	0	0	10.000	6.350	0	3.650	0
2/1/60 Proventi di autorizzazioni art.17	0	0	0	0	0	3.700	3.733	33	0	0
<b>TOTALE CATEGORIA 1.2.1</b>	0	0	0	0	0	407.300	369.051	95	38.249	0
<b>Categoria 1.2.2 - ENTRATE DERIVANTI DALLA VENDITA DI Beni</b>										
2/2/40 Proventi diversi	3.750	2.500	1.100	3.600	0	20.750	10.381	2.591	12.950	3.000
2/2/50 Proventi servizio auto e camion	0	0	0	0	0	5.000	4.860	0	40	0
<b>TOTALE CATEGORIA 1.2.2</b>	3.750	2.500	1.100	3.600	0	25.750	15.341	2.591	12.990	3.000
<b>Categoria 1.2.3 - REDDITI E PROVENTI PATRIMONIALI</b>										
2/3/10 Canoni concessione aree	288.382	227.409	53.345	280.755	0	701.382	328.645	0	372.737	362.746
2/3/20 Canoni di affitto beni patrimoniali dell'Ente	0	0	0	0	0	0	0	0	0	0
2/3/30 Interessi attivi su titoli, depositi, c/c ecc.	0	0	0	0	0	2.500	1.554	0	946	0
2/3/40 Altri proventi patrimoniali	0	0	0	0	0	5.000	0	0	5.000	0
<b>TOTALE CATEGORIA 1.2.3</b>	288.382	227.409	53.345	280.755	0	708.882	330.199	0	378.683	362.746
<b>Categoria 1.2.4 - POSTE CORRETTIVE E COMPENSATIVE</b>										
2/4/10 Recupero e rimborsi diversi	67.165	0	67.165	67.165	0	70.165	0	0	70.165	67.165
2/4/20 Concorsi da parte dello Stato (MIN.L. PP.) e di altri Enti per spese di servizi	0	0	0	0	0	0	0	0	0	0
<b>TOTALE CATEGORIA 1.2.4</b>	67.165	0	67.165	67.165	0	70.165	0	0	70.165	67.165
<b>Categoria 1.2.5 - ENTRATE NON CLASSIFICABILI IN ALTRE categorie</b>										
2/5/10 Canoni di concessione per l'adempimento dei servizi di manutenzione, pulizia, gestione rifiuti, delle navi di cui	0	0	0	0	0	3.600	3.115	0	485	0
2/5/20 Entrate varie ed eventuali	5.693	5.693	0	5.693	0	95.693	91.637	1.139	5.196	22.140
<b>TOTALE CATEGORIA 1.2.5</b>	5.693	5.693	0	5.693	0	99.293	94.751	1.139	5.681	22.140
<b>TOTALE TITOLO I</b>	354.989	235.602	121.610	357.212	0	1.311.399	809.342	3.815	505.682	445.500

Data PARTE II	Capitolo	Gestione dei Residui Attivi				Gestione di Cassa				31/05/2013			
		Descrizione	Inizio Esercizio	Riscossioni	Da Riscuotere	Totale	Variazioni Residui →	Variazioni Residui ←	Provisione Assestata		Riscossioni	Differenza Previsioni (+)	Differenza Previsioni (-)
	<b>TITOLO II - ENTRATE IN CONTO CAPITALE</b>												
	<b>Categoria 2.1.1 - ALIENAZIONE IMMOBILIARE E DIRITTI REALI</b>												
	1/10 Alienazione di immobili	0	0	0	0	0	0	0	0	0	0	0	0
	1/20 Cessione di diritti reali	0	0	0	0	0	0	0	0	0	0	0	0
	<b>TOTALE CATEGORIA</b>	0	0	0	0	0	0	0	0	0	0	0	0
	<b>Categoria 2.1.4 - RISCOSSIONE DI CREDITI</b>												
	4/10 Riscossione di prestiti ed anticipazioni a breve termine	0	0	0	0	0	0	0	0	0	0	0	0
	<b>TOTALE CATEGORIA</b>	0	0	0	0	0	0	0	0	0	0	0	0
	<b>Categoria 2.2.1 - TRASFERIMENTI DELLO STATO</b>												
	1/10 Finanziamento dello stato per esecuzione di opere di grande infrastruttura	29.940.012	150.812	29.789.201	29.940.012	0	29.940.012	150.812	0	29.789.201	0	29.789.201	0
	1/20 Concorso da parte dello Stato per spese di manutenzione straordinaria delle parti comuni in ambito portuale (compresa la	0	0	0	0	0	0	0	0	0	0	0	0
	<b>TOTALE CATEGORIA</b>	29.940.012	150.812	29.789.201	29.940.012	0	29.940.012	150.812	0	29.789.201	0	29.789.201	0
	<b>Categoria 2.2.2 - TRASFERIMENTI DELLA REGIONE</b>												
	2/10 Contributo della Regione Puglia	0	0	0	0	0	0	0	0	0	0	0	0
	<b>TOTALE CATEGORIA</b>	0	0	0	0	0	0	0	0	0	0	0	0
	<b>Categoria 2.2.3 - TRASFERIMENTI DA COMUNI E</b>												
	3/10 Contributi comunali e provinciali	0	0	0	0	0	0	0	0	0	0	0	0
	3/20 Contributo Comune	0	0	0	0	0	0	0	0	0	0	0	0
	<b>TOTALE CATEGORIA</b>	0	0	0	0	0	0	0	0	0	0	0	0
	<b>Categoria 2.2.4 - TRASFERIMENTI DA ALTRI ENTI</b>												
	4/10 Contributi Prefettura	0	0	0	0	0	0	0	0	0	0	0	0
	4/20 Contributi diversi	0	0	0	0	0	0	0	0	0	0	0	0
	<b>TOTALE CATEGORIA</b>	0	0	0	0	0	0	0	0	0	0	0	0
	<b>Categoria 2.3.1 - ASSUNZIONE DI MUTUI</b>												
	1/10 Operazioni finanziarie a medio e lungo termine	0	0	0	0	0	0	0	0	0	0	0	0
	1/20 Operazioni finanziarie a medio e lungo termine	0	0	0	0	0	0	0	0	0	0	0	0
	<b>TOTALE CATEGORIA</b>	0	0	0	0	0	0	0	0	0	0	0	0
	<b>Categoria 2.3.2 - ASSUNZIONE DI ALTRI DEBITI FINANZIARI</b>												
	2/10 Operazioni finanziarie a breve termine	0	0	0	0	0	0	0	0	0	0	0	0
	2/20 Depositi di terzi a cauzione	0	0	0	0	0	0	0	0	0	0	0	0
	<b>TOTALE CATEGORIA</b>	0	0	0	0	0	0	0	0	0	0	0	0
	<b>TOTALE TITOLO</b>	29.940.012	150.812	29.789.201	29.940.012	0	29.940.012	150.812	0	29.789.201	0	29.789.201	0
	<b>TITOLO III - PARTITE DI GIRO</b>												
	<b>Categoria 3.1.1 - ENTRATE AVENTI NATURA DI PARTITE</b>												
	1/10 Ritenute erariali	0	0	0	0	0	150.000	98.577	0	51.423	0	0	0
	1/20 Ritenute previdenziali ed assistenziali	0	0	0	0	0	25.000	12.222	0	12.778	0	0	0
	1/30 Ritenute diverse	0	0	0	0	0	0	0	0	0	0	0	0
	1/40 Recupero dal personale per anticipazioni concesse dall'Ente	0	0	0	0	0	0	0	0	0	0	0	0
	1/50 Trattate per conto terzi	0	0	0	0	0	15.000	0	0	15.000	0	0	0
	1/60 Rimborso di somme pagate per conto terzi	569	569	0	569	0	25.568	16.118	0	9.450	0	6.362	0







**Rendiconto Finanziario - Parte II**  
**USCITE**









MODELLO SITUAM  
(previsto dall'art. 42, comma 1)

**SITUAZIONE AMMINISTRATIVA**

Consistenza della cassa all'inizio dell'esercizio		€	412.274
Riscossioni	in c/competenza	€	700.089
	in c/residui	€	387.982
		€	1.088.071
Pagamenti	in c/competenza	€	890.491
	in c/residui	€	108.926
		€	999.417
Consistenza della cassa alla fine dell'esercizio		€	500.928
Residui attivi	degli esercizi precedenti	€	29.913.837
	dell'esercizio	€	327.776
		€	30.241.613
Residui passivi	degli esercizi precedenti	€	335.730
	dell'esercizio	€	11.819.200
		€	12.154.930
<b>Avanzo</b> dell'amministrazione alla fine dell'esercizio 2012		€	18.587.611

L'utilizzazione dell'avanzo di amministrazione per l'esercizio 2012 risulta così prevista:			
<b>Parte vincolata</b>			
a) Trattamento di fine rapporto			
ai Fondi per rischi ed oneri su residui canonici demaniali			
.....			
.....			
al Fondo ripristino investimenti			
per i seguenti altri vincoli			
.....			
.....			
Consolidamento man. Straord. Opere infr. Porto Legge 266/2005 art. 1, comma 78, lettera H	€	18.200.000	
	€	18.200.000	
Totale parte vincolata		€	18.200.000
<b>Parte disponibile</b>			
.....			
.....			
Parte di cui non si prevede l'utilizzazione nell'esercizio 2012		€	387.611
Totale parte disponibile		€	387.611
<b>Totale Risultato di amministrazione presunto</b>			



## STATO PATRIMONIALE

dal 01/01/2012 al 31/12/2012

ATTIVITA'	ANNO 2012	ANNO 2011	PASSIVITA'	ANNO 2012	ANNO 2011
CREDITI VERSO LO STATO ED ALTRI NTI PUBBLICI PER LA PARTECIPAZIONE L PATRIMONIO INIZIALE			A) PATRIMONIO NETTO		
IMMOBILIZZAZIONI			I. Fondo di dotazione		
mmobilizzazioni Immateriali			II. Riserve obbligatorie e derivati da leggi		
Costi d'impianto e di ampliamento			III. Riserve di rivalutazione		
Costi di ricerca, di sviluppo e di pubblicità			IV. Contributi a fondo perduto		
Dritti di brevetto industriale e diritti di utilizzazione delle opere di ingegno			V. Contributi per ripiano disavanzi		
Concessioni, licenze, marchi e diritti simili			VI. Riserve statutarie		
Avviamento			VII. Altre riserve distintamente indicate		
Immobilitazioni in corso e acconti			VIII. Avanzi (Disavanzi) economici portati a nuovo	441.049	448.890
Manutenzioni straordinarie e migliorie su beni di terzi	69.869	72.433	IX. Avanzo (Disavanzo) economico d'esercizio	44.754	-7.841
altre	3.002	5.882	<b>Totale Patrimonio netto (A)</b>	<b>485.803</b>	<b>441.049</b>
<b>Totale</b>	<b>72.871</b>	<b>78.315</b>	B) CONTRIBUTI IN CONTO CAPITALE		
mmobilizzazioni materiali			1) per contributi a destinazione vincolata		
Terreni e fabbricati			2) per contributi indistinti per la gestione		
Impianti e macchinari			3) per contributi in natura		
Attrezzature Industriali e Commerciali	22.537	23.701	<b>Totale contributi in conto capitale (B)</b>		
Automezzi e motomezzi			C) FONDI PER RISCHI ED ONERI		
Immobilitazioni in corso e acconti	258.289	61.236	1) per trattamento di quiescenza e obblighi simili		
diritti reali di godimento			2) per imposte		
altri beni	1.537	3.621	3) per altri rischi ed oneri futuri		
<b>Totale</b>	<b>282.363</b>	<b>88.557</b>	4) per ripristino investimenti		
Immobilitazioni finanziarie, con separata licazione, per ciascuna voce dei crediti, gli importi esigibili entro l'esercizio ccessivo			<b>Totale Fondi rischi ed oneri futuri (C)</b>		
Partecipazioni in:			D) TRATTAMENTO DI FINE RAPPORTO DI LAVORO SUBORDINATO		
a) imprese controllate			E) RESIDUI PASSIVI, con separata indicazione, per ciascuna voce degli importi esigibili oltre l'esercizio successivo		
b) imprese collegate			1) obbligazioni		
c) imprese controllanti			2) verso banche		
d) altre imprese			3) verso altri finanziatori		
e) altri enti			4) acconti		
Crediti			5) debiti verso fornitori	610.922	443.666
a) verso imprese controllate			6) rappresentati da titoli di credito		
b) verso imprese collegate			7) verso imprese controllate, collegate e controllanti		
c) verso lo Stato e altri soggetti pubblici			8) debiti tributari		
d) verso altri			9) debiti verso istituti di previdenza e sicurezza sociale		
Altri titoli			10) debiti verso iscritti, soci e terzi per prestazioni dovute		
Crediti finanziari diversi			11) debiti verso lo Stato ed altri soggetti pubblici		
<b>Totale</b>			12) debiti diversi		
<b>Totale immobilizzazioni (B)</b>	<b>355.234</b>	<b>166.873</b>	<b>Totale Debiti (E)</b>	<b>610.922</b>	<b>443.666</b>
ATTIVO CIRCOLANTE			F) RATEI E RISCONTI		
rimanenze			1) Ratei passivi		
materie prime, sussidiarie e di consumo			2) Risconti passivi	30.000.000	30.000.000
prodotti in corso di lavorazione			3) Aggio su prestiti		
e semilavorati			4) Riserve tecniche		
lavori in corso			<b>Totale ratei e risconti (F)</b>	<b>30.000.000</b>	<b>30.000.000</b>
prodotti finiti e merci					
acconti					
<b>Totale</b>					
Residui attivi, con separata indicazione, per ciascuna voce, degli importi esigibili oltre l'esercizio successivo					
Crediti verso utenti, clienti ecc.	451.362	365.557			
Crediti verso iscritti, soci e terzi					
Crediti verso imprese controllate e illegate					
Crediti verso lo Stato ed altri soggetti bblici	29.789.201	29.940.012			
bis) Crediti tributari					
Crediti verso altri					
<b>Totale</b>	<b>30.240.563</b>	<b>30.305.569</b>			

MODELLO C/E

dal 01/01/2012 al 31/12/2012

## CONTO ECONOMICO

RISULTATI DIFFERENZIALI	2012		2011	
	PARZIALI	TOTALI	PARZIALI	TOTALI
<b>VALORE DI PRODUZIONE</b>				
) Proventi e corrispettivi per la produzione delle prestazioni e/o servizi*	895.626		954.462	
) Variazioni delle rimanenze dei prodotti in corso di lavorazione, semilavorati e finiti				
) Variazioni dei lavori in corso su ordinazione				
) Incrementi di immobilizzazioni per lavori interni				
) Altri ricavi e proventi, con separata indicazione dei contributi di competenza dell'esercizio				
a) Altri ricavi e proventi				
a) Contributi di competenza dell'esercizio				
<b>Totale valore della produzione (A)</b>		895.626		954.462
<b>COSTI DELLA PRODUZIONE</b>				
) per materie prime, sussidiarie, consumo e merci **	1.126		665	
) per servizi **	436.893		394.926	
) per godimento beni di terzi **				
) per il personale **				
a) salari e stipendi				
b) oneri sociali	44.253		42.687	
c) trattamento di fine rapporto				
d) trattamento di quiescenza e simili				
e) altri costi	312.150		320.657	
D) Ammortamento e svalutazione				
a) ammortamento delle immobilizzazioni immateriali	5.444		5.444	
b) ammortamento delle immobilizzazioni materiali	4.739		3.116	
c) altre svalutazioni delle immobilizzazioni				
d) svalutazione dei crediti compresi nell'attivo circolante e delle disponibilità liquide				
1) Variazioni delle rimanenze di materie prime, sussidiarie, di consumo e merci				
2) Accantonamenti per rischi				
3) Accantonamenti ai fondi per oneri				
4) Oneri diversi di gestione	40.053		30.640	
<b>Totale costi (B)</b>		844.657		798.134
<b>DIFFERENZA TRA VALORE E COSTI DELLA PRODUZIONE (A-B)</b>		50.969		156.328
<b>PROVENTI E ONERI FINANZIARI</b>				
5) Proventi da partecipazioni				
5) Altri proventi finanziari				
a) di crediti iscritti nelle immobilizzazioni				
b) di titoli iscritti nelle immobilizzazioni che non costituiscono partecipazioni;				
c) di titoli iscritti nell'attivo circolante che non costituiscono partecipazioni;				
d) proventi diversi dai precedenti	1.554		7.716	
7) Interessi e altri oneri finanziari	1			
7-bis) Utili e perdite su cambi				
<b>Totale proventi e oneri finanziari (15+16-17)</b>		1.553		7.716
<b>RETTIFICHE DI VALORE DI ATTIVITA' FINANZIARIE</b>				
8) Rivalutazioni				
a) di partecipazioni				
b) di immobilizzazioni finanziarie				
c) di titoli iscritti nell'attivo circolante				
9) Svalutazioni				
a) di partecipazioni				
b) di immobilizzazioni finanziarie				
c) di titoli iscritti nell'attivo circolante				
<b>Totale rettifiche di valore</b>				
<b>PROVENTI E ONERI STRAORDINARI</b>				
10) proventi, con separata indicazione delle plusvalenze da alienazioni i cui ricavi non sono iscrisibili al n.5)				
1) oneri straordinari, con separata indicazione delle minusvalenze da alienazioni i cui effetti contabili non sono iscrisibili al n.14)				
2) sopravvenienze attive ed insussistenze del passivo derivanti dalla gestione dei residui	9		9	
3) sopravvenienze passive ed insussistenze dell'attivo derivanti dalla gestione dei residui	7.777		7	
<b>Totale delle partite straordinarie</b>		-7.768		-2
<b>sultato prima delle imposte (A - B +C+-D+-E)</b>		44.754		164.046
<b>Imposte dell'esercizio</b>				
<b>ranzo/Disavanzo/Pareggio Economico</b>		44.754		164.046

## STATO PATRIMONIALE

dal 01/01/2012 al 31/12/2012

ATTIVITA'	ANNO		PASSIVITA'	ANNO	
	2012	2011		2012	2011
Attività finanziarie che non costituiscono immobilizzazioni					
partecipazioni in imprese controllate					
partecipazioni in imprese collegate					
altre partecipazioni					
altri titoli					
<b>Totale</b>					
Disponibilità liquide					
depositi bancari e postali	500.928	412.274			
assegni					
denaro e valori in cassa					
<b>Totale</b>	<b>500.928</b>	<b>412.274</b>			
<b>Totale attivo circolante (C)</b>	<b>30.741.491</b>	<b>30.717.843</b>			
RATEI E RISCONTI					
Ratei attivi					
Risconti attivi					
<b>Totale ratei e risconti (D)</b>					
<b>Totale attivo</b>	<b>31.096.725</b>	<b>30.884.716</b>	<b>Totale passivo netto</b>	<b>31.096.725</b>	<b>30.884.716</b>

## MODELLO RICLASSECO

## QUADRO DI RICLASSIFICAZIONE DEI RISULTATI ECONOMICI

al 01/01/2012

al 31/12/2012

	2012	2011	Diff
<b>1. RICAVI</b>	895.626	954.462	-58.836
Variazioni delle rimanenze di prodotti in corso di lavorazione, semilavorati e finiti, lavorazioni in corso	( )	( )	
<b>3. VALORE DELLA PRODUZIONE 'TIPICA'</b>	895.626	954.462	-58.836
Consumi di materie prime e servizi esterni	(438.018)	(395.591)	-42.428
<b>2. VALORE AGGIUNTIVO</b>	457.608	558.871	-101.263
Costo del lavoro	(356.404)	(363.344)	6.940
<b>4. MARGINE OPERATIVO LORDO</b>	101.204	195.527	-94.323
Ammortamenti	(10.183)	(8.560)	-1.623
Provisioni a fondi rischi ed oneri	( )	( )	
Saldo proventi ed oneri diversi	(47.830)	(202.534)	154.704
<b>5. RISULTATO OPERATIVO</b>	43.192	-15.566	58.758
Proventi ed oneri finanziari	1.553	7.716	-6.163
Rettifiche di valore di attività	( )	( )	
<b>6. RISULTATO PRIMA DEI COMPONENTI STRAORDINARI E DELLE IMPOSTE</b>	44.745	-7.850	52.595
Proventi ed oneri straordinari	9	9	
<b>3. RISULTATO PRIMA DELLE IMPOSTE</b>	44.754	-7.841	52.595
Imposte di esercizio	( )	( )	
<b>I. AVANZO/PAREGGIO/DISAVANZO ECONOMICO DEL PERIODO</b>	44.754	-7.841	52.595

NOTA INTEGRATIVA



**CONSUNTIVO ESERCIZIO 2012**

Il conto consuntivo per l'esercizio 2012, predisposto dal Commissario Avv. Gaetano Falcone, e' stato redatto in base ai principi e criteri di cui al capo VI - Conto Consuntivo - art. 36 e seguenti del regolamento di contabilità ed alle direttive impartite dal Ministero dell'Economia e delle Finanze e rispecchia l'impostazione generale dell'art. 2427 c.c. In questa sede vengono rappresentati i risultati di gestione sotto il profilo finanziario, mentre per quelli economico-patrimoniali si fa rinvio alla nota integrativa.

Si rappresenta che l'Ente non essendo ancora dotato di personale dipendente non può rappresentare compiutamente i fatti di gestione per centri di costo.

Il conto finanziario presenta le seguenti risultanze complessive

TITOLI	ENTRATE	USCITE	SALDO ATTIVO	SALDO PASSIVO
Correnti	897.180	834.476	62.704	
Conto Capitale		11.741.503		11.741.503
Partite di Giro	133.711	133.711		
Totale	1.030.891	12.709.690	62.704	11.741.503

Confrontando i dati sopra riportati con quelli delle previsioni iniziali e definitive afferenti lo stesso esercizio ed escludendo le entrate e le uscite per partite di giro, che si pareggiano nella somma di euro 133.711, si hanno i seguenti risultati

	CORRENTI	C/CAPITALE	TOTALE
<b>ENTRATE</b>			
Previsione Iniziale	946.400		946.400
Variazioni di bilancio			
Previsione finale	946.400		946.400
Accertamenti	897.180		897.180
Differenza rispetto prev. iniziali			
Differenza rispetto prev. Finali	-49.220		-49.220
<b>USCITE</b>			
Previsione iniziale	946.400	30.045.000	30.991.400
Variazioni di bilancio			
Previsione definitiva	946.400	30.045.000	30.991.400
Impegni	834.476	11.741.503	12.575.979
Differenza rispetto prev. Iniziali			
Differenza rispetto prev. Finali	111.924	18.303.497	18.415.421

Le differenze tra i risultati dell'esercizio in corso e i risultati dell'esercizio precedente sono per ogni singola categoria le seguenti:

## ENTRATE

Tit.	Cat.		2012	%	2011	%	Differenza
I	1.02.01	Entrate Tributarie	369.051	48,32	347.261	36,09	21.790
I	1.02.02	Entrate derivanti dalla vendita	14.741	1,93	14.350	1,49	(1.359)
I	1.02.03	Redditi e proventi patrimoniali	402.190	44,83	519.561	54,00	(248.995)
I	1.02.04	Poste correttive	-	0,00	-	0,00	-
I	1.02.05	Entrate non classificabili in altre voci	111.199	14,56	81.006	8,42	30.193
		<b>Totale Entrate correnti</b>	<b>897.181</b>		<b>962.178</b>		<b>(198.371)</b>

Tit.	Cat.		2012	%	2011	%	Differenza
II	2.02.01	Trasferimenti dello Stato	-		-		-
		<b>Totale Entrate c/Capitale</b>	<b>-</b>		<b>-</b>		<b>-</b>

III	3.01.01	Partite di giro	133.711	100,00	110.606	100,00	23.105
		<b>Totale Entrate partite di giro</b>	<b>133.711</b>		<b>110.606</b>		<b>23.105</b>
		<b>Totale Entrate</b>	<b>1.030.892</b>		<b>1.072.784</b>		<b>(175.266)</b>

Per le singole categorie delle entrate correnti ed in c/capitale è da sottolineare quanto segue:

## TITOLO I - ENTRATE CORRENTI

- **UPB 1.2 Entrate Diverse**
- **Categoria-1.2.1 Entrate Tributarie € 369.051**
- L'importo di € 369.051 è costituito, prioritariamente, dal gettito delle tasse sulle merci imbarcate e sbarcate (di cui al Capo III, Titolo II, L. 82/63 art.1, L. 355/76 s.m.) € 265.712 (anno 2011 € 272.080) e dal gettito delle tasse di ancoraggio (di cui al Capo I del titolo I della legge 9 febbraio 63 n. 82 s.m.) € 89.594 (anno 2011 €57.953). Le tasse portuali nell'esercizio 2012 subiscono, rispetto all'anno 2011, un incremento circa del 7%.
- Minore rilevanza, all'interno di questa categoria, assumono i proventi per autorizzazioni per operazioni portuali, artt.16 e 17 della legge n.84/94 e art.68 del Codice della Navigazione.
- **Categoria 1.2.2 Entrate derivanti dalla vendita di beni e prestazioni di servizi € 14.741**

Il totale della categoria è quasi interamente costituito dalle entrate previste per le spese relative all'istruttoria per il rilascio della concessione, ivi comprese quelle inerenti alla pubblicazione delle domande di concessione. La categoria raggruppa le seguenti entrate: proventi diversi € 9.781 e proventi per accesso in porto di automezzi € 4.960.

- **Categoria-1.2.3 Redditi e Proventi Patrimoniali € 402.190**



Il totale della categoria è quasi interamente costituito dalle entrate previste per canoni di concessione delle aree demaniali. La categoria raggruppa le seguenti entrate: canoni demaniali per un importo pari a € 400.636 e interessi bancari attivi per € 1.554.

**- Categoria 1.2.5 Entrate non classificabili in altre voci € 111.199**

L'importo di € 111.199 è da correlarsi per € 108.084 all'indennità di occupazione del posto di ormeggio delle navi in sosta al bacino alti fondali del Porto di Manfredonia e per € 3.115 alle concessioni dei servizi nautici. Quest'ultimo importo in linea con l'importo dell'esercizio 2011, mentre subisce un incremento circa del 40%, rispetto all'anno 2011, l'importo inerente all'indennità di occupazione del posto di ormeggio.

### TITOLO III - PARTITE DI GIRO

**- UPB 3.1 ENTRATE AVENTI NATURA DI PARTITE DI GIRO**

**- Categoria-3.1.1 Entrate aventi natura di partite di giro € 133.711**

L'importo di € 133.711 è costituito, prioritariamente, dalle trattenute erariali, previdenziali ed assistenziali operate dall'Ente sulle somme erogate al personale non dipendente, al Collegio dei Revisori ed ai Commissari.

Le partite di giro iscritte, in entrate, categoria E 3.1.1 pareggiano con quelle iscritte nella categoria U 3.1.1 in uscita.

Le differenze tra i risultati dell'esercizio in corso e i risultati dell'esercizio precedente, sono, per ogni singola categoria le seguenti:

**USCITE**

Tit.	Cat.		2012	%	2011	%	Differenza
I	1.01.01	Uscite per organi Ente	304.910	36,54	311.332	39,43	- 6.422
I	1.01.02	Oneri per il personale	51.494	6,17	52.012	6,59	- 518
I	1.01.03	Uscite acquisto beni di consumo	80.903	9,70	55.410	7,02	25.493
I	1.02.01	Uscite per prest. Ist.li	357.115	42,80	340.180	43,08	16.935
I	1.02.02	Trasferimenti Passivi	36.858	4,42	30.640	3,88	6.218
I	1.02.03	Oneri finanziari	1	0,00		0,00	1
I	1.02.05	Restituzione e rimborsi	3.195	0,38		0,00	3.195
I	1.02.06	Uscite non class. Altre voci		0,00		0,00	-
		<b>Totale Uscite correnti</b>	<b>834.476</b>		<b>789.574</b>		<b>44.902</b>

Tit.	Cat.		2012	%	2011	%	Differenza
II	2.01.01	Acquisizione di beni	11.740.012	99,99	61.236	90,84	11.678.776
II	2.01.02	Acquisizione imm.ni tecniche	1.491	0,01	6.178	0,64	- 4.687
		<b>Totale Uscite c/Capitale</b>	<b>11.741.503</b>		<b>67.414</b>		<b>11.674.089</b>

III	3.01.01	Partite di giro	133.711	100,00	110.606	100,00	23.105
		<b>Totale Uscite partite di giro</b>	<b>133.711</b>		<b>110.606</b>		<b>23.105</b>
		<b>Totale Uscite partite di giro</b>	<b>12.709.690</b>		<b>967.594</b>		<b>11.742.096</b>

Per le singole categorie delle uscite correnti ed in c/capitale è da sottolineare quanto segue:

## **TITOLO I- USCITE CORRENTI**

### **- UPB 1.1 Funzionamento**

#### **- Categoria-1.1.1 Uscite per gli Organi dell'Ente € 304.910**

Gli impegni di spesa relativa a questa categoria di € 304.910 risultano così suddivisi: compenso e rimborso spese Commissario e commissario aggiunto € 219.111 (comprensivi di oneri tributari e previdenziali a carico dei Commissari), compenso e rimborso spese Collegio dei Revisori dei conti € 41.546, contributi INPS gestione separata € 23.010, IRAP inerente ai compensi del Commissario, Commissario aggiunto e Collegio dei Revisori € 21.243. Tale importo è in linea con l'esercizio precedente

#### **- Categoria-1.1.2 Oneri per il personale in attività di servizio € 51.494**

L'impegno di spesa di questa categoria risulta essere pari a € 51.494.

Corre l'obbligo evidenziare che l'Autorità Portuale non dispone di pianta organica e conseguentemente di personale dipendente, la posta in bilancio evidenzia una spesa indispensabile per il perseguimento degli obiettivi e quindi per raggiungere i propri fini istituzionali.

La spesa risulta così suddivisa:

- Incarico di collaborazione esterna finalizzato all'attività amministrativa – contabile diretta a curare tutti gli aspetti collegati al settore contabile, provvedendo alla gestione della contabilità secondo il vigente regolamento di Amministrazione e Contabilità;
- Incarico di collaborazione esterna finalizzato alla attività di natura contabile lavoristica diretta a curare la gestione dei rapporti lavorativi con relativa elaborazione dei cedolini paga;
- Incarico di collaborazione esterna in materia di demanio marittimo diretto a curare tutti gli aspetti tecnici/amministrativi inerenti alle concessioni e al settore demanio.

L'importo è in linea con l'anno 2011

#### **- Categoria-1.1.3 Uscite per gli acquisti di beni di consumo e di servizio € 80.903**

La categoria abbraccia tutti gli impegni di spesa inerenti al funzionamento dell'Ente. Sono racchiuse spese per utenze, spese per materiale di economato, spese per pulizia ufficio, spese postali, spese per aggiornamento software e spese per contratto di somministrazione lavoro. L'importo, rispetto all'esercizio 2011, subisce un aumento pressappoco del 45%. Detto aumento è stato determinato dall'impegno di spesa per la realizzazione del sito internet dell'Autorità Portuale e dell'impegno di spesa inerente al contratto di somministrazione a tempo determinato per l'unità lavorativa con la mansione di responsabile Ufficio Tecnico livello QA, tale figura nell'anno 2011 ha prestato l'attività lavorativa per solo quattro mesi

#### **- Categoria-1.2.1 Uscite per prestazioni istituzionali € 357.115**

L'importo di € 357.115 è costituito, prioritariamente, dall'impegno di spesa relativo ai seguenti servizi: servizio di pulizia, spazzatura inaffiamento e disinfezione delle aree portuali e degli specchi acquei del porto commerciale e del porto industriale per € 126.882; servizio di manutenzione, tenuta in esercizio e fornitura di materiale di ricambio dell'impianto di illuminazione del porto industriale e del porto commerciale per € 48.118; servizio di erogazione dell'energia elettrica del porto commerciale, del porto industriale per € 70.571, servizio di portierato Bacino

Alti Fondali e custodia Isola Ecologica per € 99.994, prestazioni di terzi per manutenzione e riparazioni in ambito portuale per € 11.550.

- **Categoria-1.2.2 Trasferimenti passivi € 36.858**

L'importo di € 36.858 rappresenta l'impegno assunto in relazione a quanto disposto:

- dall'art.8 comma 3 del decreto legge n. 95 del 6/7/2012 convertito in legge n. 135 del 7/8/2012, che prevede per gli enti pubblici la riduzione della spesa per consumi intermedi per l'anno 2012 del 5% e a decorrere dall'anno 2013 del 10% della spesa sostenuta nel 2010 ed il conseguente versamento al bilancio dello Stato delle economie determinate a seguito dell'applicazione del disposto normativo;
- dall' art. 6, comma 3 legge n. 122 del 30 luglio 2010 e dell'art. 5, comma 14, legge n. 135 dell'agosto 2010 Legge del 30 luglio 2010.

In ottemperanza alla normativa vigente l'Ente ha versato le seguenti somme:

€ 34.526,00 capitolo n. 3354 del capo X;

€ 2.332,00 capitolo n. 3412 del capo X

## TITOLO II- SPESE IN CONTO CAPITALE

### - UPB 2.1 INVESTIMENTI

- **Categoria-2.1.1 Acquisiz. di beni di uso durev.ed opere imm.e inv € 11.740.012**

In merito si evidenzia che con Decreto Interministeriale – Ministero delle Infrastrutture e dei Trasporti di concerto con il Ministero dell'Economia e delle Finanze n. 136 del 14/04/2011 – di autorizzazione all'utilizzo di contributi pluriennali di cui alla legge n. 266/2005 art. 1 comma 78, lettera h., registrato dalla Corte dei Conti, Ufficio Controllo Atti Ministero delle Infrastrutture ed Assetto del Territorio, al n. 10 Foglio 193 del 16 giugno 2011, questo Ente è stato autorizzato ad utilizzare il finanziamento di euro 20.000.000 giusta delibera CIPE n. 75/2006.

Con decreto n.56 del 24 febbraio 2012 il Ministero delle Infrastrutture e dei Trasporti ha confermato l'entità del finanziamento a beneficio dell'Autorità Portuale di Manfredonia in € 30.000.000,00.

A tal fine nel 2012 l'Ente con delibere Commissariali nn. 31 e 32 del 12/10/2011 ha aggiudicato in via definitiva rispettivamente la gara:

- a) per la realizzazione di servizi igienici a servizio dell'utenza portuale, importo finanziato euro 150.000,00, lavori ultimati nell'anno 2012;
- b) per la manutenzione straordinaria della barriera doganale del porto alti fondali alla radice del pontile di connessione importo finanziato euro 90.000,00, lavori ultimati nell'anno 2012.

Con delibere commissariali n.31 del 27 settembre 2012 si è proceduto all'aggiudicazione provvisoria e con successiva delibera n.1 del 21.01.2013 alla relativa aggiudicazione definitiva per la gara di appalto: "*Lavori di manutenzione straordinaria della pavimentazione delle banchine della rete di smaltimento delle acque meteoriche e nere e riordino dei sottoservizi del Porto Commerciale di Manfredonia per un importo finanziato € 11.400.000,00*";

inoltre, l'Ente con delibera n.43 del 20.12.2012 ha proceduto all'aggiudicazione provvisoria e con successiva delibera n.4 del 25.01.2013 alla relativa aggiudicazione definitiva per la gara di appalto: "*Lavori di straordinaria manutenzione del muro di cinta del Porto Commerciale per un importo di € 160.000,00*".

Pertanto, nel corso dell'anno 2012 l'Ente ha impegnato la somma di euro 11.740.012 ed ha ricevuto dal Ministero delle Infrastrutture e dei Trasporti, previa esibizione di documenti giustificativi, la somma di euro 150.811,75 a valere sul finanziamento. Tale somma è stata opportunamente girata dall'Ente alle imprese appaltatrici.

Tenuto conto che con decreto n. 56 del 24/02/2012 il Ministro delle Infrastrutture e dei Trasporti ha confermato l'entità del finanziamento a beneficio dell'Autorità portuale di Manfredonia in euro 30.000.000, sotto il profilo contabile e per la differenza, viene evidenziato in conto vincolato dell'avanzo di amministrazione il residuo credito vantato dall'Ente nei confronti del Ministero vigilante di euro 18.200.000.

#### **Categoria - 2.1.2 Acquisiz. Immobilizzazioni tecniche € 1.491**

Gli impegni di spesa relativi a questa categoria di € 1.491 risultano così suddivisi:

- € 1.331 per l'acquisto di n. 2 condizionatori a muro;
- € 160 per l'acquisto di n. 1 monitor.

### **GESTIONE RESIDUI**

Tenuto conto che con parere espresso dal Ministero delle Infrastrutture e dei Trasporti con nota n. M\_TRA/PORTI/14070 del 24 ottobre 2011, l'Autorità portuale ha approvato il regolamento per la determinazione dei canoni demaniali marittimi, rivisitando a rialzo i canoni di concessione demaniale in un'ottica di realizzare e/o migliorare le opere e/o i servizi in favore dei concessionari; tenuto conto che gli utenti hanno manifestato al Commissario dell'Ente il proprio disagio nel fronteggiare l'aumento dei canoni, a causa della nota crisi economica, con verbale del 27 marzo 2012, sottoscritto dalla Confcommercio e dall'Associazione Artigiani, i rispettivi articoli del citato regolamento per la determinazione dei canoni sono stati modificati determinando una contrazione dei residui attivi per canoni nella misura di euro 7.627,00.

La contabilità dei residui presenta, alla chiusura dell'esercizio la seguente situazione: i residui attivi dell'esercizio 2012 che vengono trasferiti al 2013 ammontano ad € **30.241.612,90**

#### RESIDUI ATTIVI AL 31/12/2012 RIFERITI AL 31/12/2006

Capitolo	Descrizione	Residui
E123/10	COMUNE MANFREDONIA	1.511,63
	COMUNE MANFREDONIA	16.000,00
	<b>TOTALE</b>	<b>17.511,63</b>
<b>RESIDUI ATTIVI ANNO 2006</b>		<b>17.511,63</b>

#### RESIDUI ATTIVI AL 31/12/2011 RIFERITI AL 31/12/2007

Capitolo	Descrizione	Residui
E221/10	MINISTERO DELLE INFRASTRUTTURE	9.789.200,57
	<b>TOTALE</b>	<b>9.789.200,57</b>
<b>RESIDUI ATTIVI ANNO 2007.</b>		<b>9.789.200,57</b>

#### RESIDUI ATTIVI AL 31/12/2011 RIFERITI AL 31/12/2008

Capitolo	Descrizione	Residui
----------	-------------	---------

<b>E124/10</b>	RIMBORSO ANTICIPAZIONE	58.599,32
	<b>TOTALE</b>	<b>58.599,32</b>

Capitolo	Descrizione	Residui
<b>E221/10</b>	MINISTERO DELLE INFRASTRUTTURE	10.000.000
	<b>TOTALE</b>	<b>10.000.000</b>

*RESIDUI ATTIVI ANNO 2008* 10.058.599,32

RESIDUI ATTIVI AL 31/12/2012 RIFERITI AL 31/12/2009

Capitolo	Descrizione	Residui
<b>E124/10</b>	RIMBORSO ANTICIPAZIONE	4.310,50
	<b>TOTALE</b>	<b>4.310,50</b>

Capitolo	Descrizione	Residui
<b>E221/10</b>	MINISTERO DELLE INFRASTRUTTURE	10.000.000

*RESIDUI ATTIVI ANNO 2009* 10.004.310,50

RESIDUI ATTIVI AL 31/12/2012 RIFERITI AL 31/12/2010

Capitolo	Descrizione	Residui
<b>E123/10</b>	ENEL SPA	279,64
	<b>TOTALE</b>	<b>279,64</b>

Capitolo	Descrizione	Residui
<b>E124/10</b>	SPASARO ALDO	2.842,70
	CONTE FRANCESCO	1.412,02
	<b>TOTALE</b>	<b>4.254,72</b>

*TOTALE RESIDUI ATTIVI ANNO 2010* €4.534,36

Residui attivi anno 2012, riferiti al 31/12/2011

Capitolo	Descrizione	Residui
<b>E122/40</b>	ENEL	250,00
	SOC.COOP.MARTELLO SAS	250,00
	ENEL DISTRIBUZIONE SPA DIVISIONE INFRASTRUTT.	150,00
	ENEL DISTRIBUZIONE SPA DIVISIONE INFRASTRUTT	150,00
	ENEL DISTRIBUZIONE SPA DIVISIONE INFRASTRUTT	150,00
	ENEL DISTRIBUZIONE SPA DIVISIONE INFRASTRUTT	150,00
	<b>TOTALE</b>	<b>1.100,00</b>

Capitolo	Descrizione	Residui
<b>E123/10</b>	VARRECCHIA COSIMO	4.277,22
	G.&G DI GIORDANO GERARDO	1.776,12

	ENEL DISTRIBUZIONE SPA DIVISIONE INF	650,00
	SOC.COOP.DI PRODUZ.A.RUCHER	5.799,15
	PALUMBO SALVATORE	650,00
	CHEVALE' DI O.FUSILLI	2.362,55
	ENEL SPA	11,92
	ENEL SPA	26,85
	ENEL SPA	4.542,91
	ENEL SPA	11,92
	ENEL SPA	11,92
	ENEL SPA	32,02
	ENEL SPA	12,69
	SOC.MARTELLO SAS DI SALVEMINI	650,00
	VIRGILIO ANNA ELENA	5.147,48
	PROTA RAFFAELE	3.385,40
	MARCELLO ANGELO	2.281,25
	ENEL DISTRIBUZIONE SPA DIVISIONE	650,000
	DI CARLO BARTOLOMEO	3.274,80
	<b>TOTALE</b>	<b>35.554,20</b>

TOTALE RESIDUI ATTIVI ANNO 2011

36.654,20

Residui attivi di competenza anno 2012

Capitolo	Descrizione	Residui
<b>E122/40</b>	CAVALLUCCI FRANCESCO PAOLO	150,00
	COMUNE DI MANFREDONIA	250,00
	COMUNE DI MANFREDONIA	250,00
	COMUNE DI MANFREDONIA	250,00
	COMUNE DI MANFREDONIA	250,00
	MARTELLO sas di Salvemini Giuseppe e Antonio	250,00
	MARTELLO sas di Salvemini Giuseppe e Antonio	250,00
	SYNDIAL	250,00
	<b>TOTALE</b>	<b>1.900.000</b>

Capitolo	Descrizione	Residui
<b>E125/20</b>	MARLI COSTRUZIONI	10.672,90
	<b>TOTALE</b>	<b>10.672,90</b>

Capitolo	Descrizione	Residui
<b>E125/20</b>	DITTA MARIO DE GIROLAMO SAS	5.856,01
	AGENZIA GALLI FIGLIO SRL	5.611,00
	<b>TOTALE</b>	<b>11.467,01</b>

Capitolo	Descrizione	Residui
<b>E311/70</b>	FALCONE GAETANO	1.000,00
	<b>TOTALE</b>	<b>1.000,00</b>

Capitolo	Descrizione	Residui
<b>E311/60</b>	FALCONE GAETANO	3.808,43
	FALCONE GAETANO	1.440,00
	FALCONE GAETANO	1.020,00
	FALCONE GAETANO	14,62
	FALCONE GAETANO	50,00
	FALCONE GAETANO	29,24
	<b>TOTALE</b>	<b>6.362,29</b>

Capitolo	Descrizione	Residui
<b>E123/10</b>	COOP.F.MUSCATIELLO	3.035,85
	MARLI COSTRUZIONI	24.648,55
	ENEL DISTRIBUZIONE SPA DIVISIONE INFRASTRUTT	650,00
	ENEL DISTRIBUZIONE SPA DIVISIONE INFRASTRUTT	650,00
	ENEL DISTRIBUZIONE SPA DIVISIONE INFRASTRUTT	650,00
	ENEL DISTRIBUZIONE SPA DIVISIONE INFRASTRUTT	650,00
	ENEL DISTRIBUZIONE SPA DIVISIONE INFRASTRUTT	650,00
	ENEL DISTRIBUZIONE SPA DIVISIONE INFRASTRUTT	650,00
	ENEL DISTRIBUZIONE SPA DIVISIONE INFRASTRUTT	497,56
	WORK SYSTEM SRL	4.490,66
	COOP.FELICE MUSCATIELLO	1.224,28
	LA IORIO PETROLI	1.366,29
	MARTELLO SAS	668,53
	COOP.F.MUSCATIELLO	668,53
	NAVALMECCANICA CARPENTERIA RAVI	668,53
	BRIGIDA ROSA	5.558,55
	GIORNETTI ROBERTO	4.425,58
	CANTIERE NAVALE F.LLI RUCHER	2289,51
	PATERNISTRO ERNESTO	2.130,95
	DE PALMA GIOVANNI	2.206,77
	MACARO SRL	3.569,70
	MARKITTICA SRL	5.653,25
	LEGA NAVALE ITALIANA	1.178,44
	COOP.F.MUSCATIELLO	8.256,47
	CENTRO VELICO GARGANO	8.346,61
	LEGA NAVALE ITALIANA	3.995,20
	CENTRO VELICO GARGANO	2.325,32
	GAMBARDELLA SAS	1.482,72
	COLTIMAR SOCIETA' COOPERATIVA	668,53
	ENI SPA DIVISIONE REFINING E MARKETING	668,53
	GAMBUTO MICHELE	668,53
	DI CARLO BARTOLOMEO	1.163,79
	TELECOM ITALIA SPA AOL PUGLIA	1.288,95
	CO.GE.PO SRL	4.323,89
	TELECOM ITALIA SPA AOL PUGLIA	1.161,01
	PETROLPESCA SAS DI D'ASCANIO CONCETTA	822,41
	LU.CAR SRL	1.396,96
	ANASTASIA GAS MICHELE GAMBARDELLA	2.076,45
	ESPOSTO MICHELE	384,78

API ANONIMA PETROLI	904,52
F.LLI CROCE E CAPUANO	3.818,28
SORANO GIANMICO E C. SAS	384,78
DE MICHELE STEFANO	384,78
FABIANO PIETRO	668,53
ENI SPA DIVISIONE REFINING E MARKETING	901,61
CLUB CIVILIS NAUTICO MIRAMARE	384,78
NAUTIKOS YACHT CLUB	384,78
MURGO CARLO	384,78
BAR CENTRALE SAS DI ROMITO FRANCESCO	2.043,43
TOMASONE GIOVANNA	384,78
TOMASONE GIOVANNA	384,78
TOMASONE GIOVANNA	384,78
ECOLMARE GARGANO	384,78
ASSOCIAZIONE NAZIONALE MARINAI D'ITALIA	392,89
VENTURI ROSANNA	384,78
SOCOGE S RL	384,78
GRUPPO ORMEGGIATORI PORTI	384,78
TRIMIGNO GAETANO	384,78
NAVALMECCANICA	384,78
ECOLMARE GARGANO SRL	945,74
MARKITTICA SRL	956,55
CHEVALE' sas	4.859,77
COMUNE DI MANFREDONIA	871,04
COMUNE DI MANFREDONIA	21.137,43
COMUNE DI MANFREDONIA	24.493,21
COMUNE DI MANFREDONIA	668,53
MARTELLO sas di SALVEMINI GIUSEPPE E ANTONIO	668,53
MARTELLO sas di SALVEMINI GIUSEPPE E ANTONIO	11.580,88
MARLI COSTRUZIONI srl	25.351,03
SYNDIAL SPA	41.993,73
CENTRO NAUTICA SRL	44.545,82
<b>TOTALE</b>	<b>299.400,12</b>

TOTALE RESIDUI ATTIVI ANNO 2012

€ 330.802,32

TOTALE RESIDUI ATTIVI 2006 -2007 -2008 -2009-2010-2011-2012

30.241.612,90

I residui passivi ammontanti a euro **12.154.930,90** che dall'esercizio 2012 vengono trasferiti al successivo, sono costituiti dai seguenti debiti:

RESIDUI PASSIVI AL 31/12/2011 DI COMPETENZA ANNO 2008

Capitolo	Descrizione	Residui
U121/70	ENEL SPA	72.266,84
	<b>TOTALE</b>	<b>72.266,84</b>



Capitolo	Descrizione	Residui
U121/80	AQUEDOTTO PUGLIESE	967,06
	<b>TOTALE</b>	<b>967,06</b>

TOTALE RESIDUI PASSIVI -2008

73.233,90

*RESIDUI PASSIVI AL 31/12/2011 DI COMPETENZA ANNO 2009*

Capitolo	Descrizione	Residui
U121/80	ACQUEDOTTO PUGLIESE	8.427,80
	<b>TOTALE</b>	<b>8.427,80</b>

TOTALE RESIDUI PASSIVI -2009

8.427,80

*RESIDUI PASSIVI AL 31/12/2011 DI COMPETENZA ANNO 2010*

Capitolo	Descrizione	Residui
U121/20	LA TORRE DONATO	2.000,00
	<b>TOTALE</b>	<b>2.000,00</b>

Capitolo	Descrizione	Residui
U121/60	COMUNE DI MANFREDONIA	124.382,00
	LA TORRE DONATO	2.448,00
	<b>TOTALE</b>	<b>126.830,00</b>

TOTALE RESIDUI PASSIVI -2010

128.830,00

Residui passivi anno 2012 riferiti al 31/12/2011

Capitolo	Descrizione	Residui
U121/70	ENEL ENERGIA SPA	857,63
	<b>TOTALE</b>	<b>857,63</b>

Capitolo	Descrizione	Residui
U121/60	COMUNE DI MANFREDONIA	124.382,00
	<b>TOTALE</b>	<b>124.382,00</b>

TOTALE RESIDUI ANNO 2011

125.239,63

RESIDUI PASSIVI DI COMPETENZA ANNO 2012

Capitolo	Descrizione	Residui
U111/10	FALCONE GAETANO	1.857,00
	<b>TOTALE</b>	<b>1.857,00</b>

Capitolo	Descrizione	Residui
U111/40	TESORERIA DELLO STATO	2.158,38
	<b>TOTALE</b>	<b>2.158,38</b>

Capitolo	Descrizione	Residui
U111/30	RAUCCI ANTIMO	8.619,44
	CARDAIA CLAUDIO	6.027,73
	SILVESTRI FILOMENA	5.791,60
	BRANCASI GABRIELLA	1.677,69
	MIOLLA ROBERTO	1.638,11
	CUBELLIS MARIA ANTONIETTA	1.638,11
	CARDAIA CLAUDIO	510,00
	RAUCCI ANTIMO	510,00
	SILVESTRI FILOMENA	510,00
	CARDAIA CLAUDIO	1.372,00
	<b>TOTALE</b>	<b>28.294,68</b>

Capitolo	Descrizione	Residui
U112/100	IMPAGNATIELLO ANNA MARIA	11.325,60
	PROTA MATTEO MICHELE	1.258,40
	MT2 H MAKE THINGS HAPPEN	15.000,00
	<b>TOTALE</b>	<b>27.584,00</b>

Capitolo	Descrizione	Residui
U113/100	FALCONE GAETANO	27,30
	FALCONE GAETANO	81,00
	FALCONE GAETANO	100,00
	ADECCO ITALIA SPA	3.288,99
	<b>TOTALE</b>	<b>3.497,29</b>

Capitolo	Descrizione	Residui
U113/60	TELECOM ITALIA	264,50
	CON ENERGIA SPA	683,00
	<b>TOTALE</b>	<b>947,50</b>

Capitolo	Descrizione	Residui
U113/30	FALCONE GAETANO	660,33
	FALCONE GAETANO	100,00
	<b>TOTALE</b>	<b>760,33</b>

Capitolo	Descrizione	Residui
U113/70	FALCONE GAETANO	171,75
	<b>TOTALE</b>	<b>171,75</b>

Capitolo	Descrizione	Residui
U121/20	ECOLMARE SRL	1.000,00
	LA VECCHIA CARPENTERIA	5.600,00
	<b>TOTALE *</b>	<b>6.600,00</b>

Capitolo	Descrizione	Residui
U113/90	P&B SOCIETA' COOPERATIVA	220,56
	<b>TOTALE</b>	<b>220,56</b>

Capitolo	Descrizione	Residui
U121/10	ECOLMARE SRL FALCONE GAETANO	8.000,00
	FUTURA SRL	7.618,56
	<b>TOTALE</b>	<b>15.618,56</b>

Capitolo	Descrizione	Residui
U121/50	BRUNETTI TOMMASO	48.118,00
	<b>TOTALE</b>	<b>48.118,00</b>

Capitolo	Descrizione	Residui
U121/60	COMUNE DI MANFREDONIA	124.382,00
	CIUFFREDA BIAGIO	2.500,00
	<b>TOTALE</b>	<b>126.882,00</b>

Capitolo	Descrizione	Residui
U121/70	HERA	12.570,40
	ENEL ENERGIA SPA	866,26
	<b>TOTALE</b>	<b>13.436,66</b>

Capitolo	Descrizione	Residui
U211/10	MINISTERO DELLE INFRASTRUTTURE	11.543.009,00
	<b>TOTALE</b>	<b>11.543.009,00</b>

Capitolo	Descrizione	Residui
U311/60	FALCONE GAETANO	43,86
	<b>TOTALE</b>	<b>43,86</b>

TOTALE RESIDUI PASSIVI -2012

11.819.199,57

TOTALE RESIDUI PASSIVI 2008 -2009-2010-2011-2012 **12.154.930,90**

**RISULTATI FINALI COMPLESSIVI**

L'esercizio 2012 come può ricavarsi dalle note illustrative in precedenza riportate, si è chiuso con i seguenti risultati finanziari:

- Avanzo di parte corrente	62.704,
- Disavanzo di competenza in c/capitale	-11.741.503
- Pareggio delle partite di giro	133.711
- Disavanzo finanziario di competenza	11.678.799

L'avanzo di amministrazione risulta di euro 387.611 ed è così determinato: -Fondo cassa all'inizio dell'esercizio 2011

	€	412.274
- Riscossioni		
in c/competenza	€	700.089
in c/ residui	€	387.982
Pagamenti		
In c/ competenza	€	890.491
In conto residui	€	108.926
Disponibilità di cassa al 31/12/2011	€	500.928
Residui attivi		
Esercizi precedenti	€	29.913.837
Esercizio 2011	€	327.776
Residui passivi		
Esercizi precedenti	€	335.730
esercizio 2011	€	11.819.200
Avanzo di Amministrazione		
Alla fine dell'esercizio	€	18.587.611
Contributo di manutenzione straordinario c/vincolato		
accantonamento legge finanziaria n.266/2005, art.1,c.78, lettera H	€	18.200.000
Avanzo disponibili alla fine dell'esercizio 2012	€	387.611

**CONTO ECONOMICO**

La parte prima del Conto economico considerata le entrate e le spese di parte corrente (Titolo I e II per le entrate e Titolo I per le spese) ampiamente trattata nell'analisi delle risultanze del Rendiconto Finanziario.

Il conto economico presenta un avanzo Economico prima delle imposte pari a € 44.754 e risultato di avanzo Economico dopo le imposte di pari importo, non essendoci imposte da pagare.

**NOTA INTEGRATIVA AL BILANCIO 2012**

Con riferimento al bilancio chiuso al 31/12/2012 della Autorità portuale di Manfredonia si riportano di seguito i dati e le informazioni richieste dalla legge.

Nella redazione del bilancio sono stati osservati i criteri contemplati dall'art. 2423 bis del codice civile e dunque i principi di prudenza e competenza, nella prospettiva della continuazione dell'attività e tenendo conto della funzione economica dell'elemento dell'attivo o del passivo considerato.

Con riferimento ai criteri di valutazione, si ricorda che quelli utilizzati nella formazione del bilancio chiuso al 31/12/2012 non si discostano dai criteri adottati per il bilancio del precedente esercizio.

STATO PATRIMONIALE EX ART. 2424	Anno 2012	Anno 2011	Anno 2010
<b>ATTIVO</b>			
A) Crediti verso soci per versamenti ancora dovuti		0	0
B) Immobilizzazioni	355.234	166.873	108.022
I - Immobilizzazioni immateriali	72.871	78.315	83.761
4) concessioni, licenze, marchi e diritti simili	3.002	5.882	8.762
7) altre	69.869	72.433	74.999
II - Immobilizzazioni materiali	282.363	88.558	24.261
3) attrezzature industriali e commerciali	22.537	23.701	0
Costo storico	26.279	24.948	
Fondi ammortamento	3.742	1.247	
4) altri beni	1.537	3.621	24.261
Costo storico	15.104	14.944	33.716
Fondi ammortamento	13.567	11.323	9.455
5) immobilizzazioni in corso e acconti	258.289	61.236	
III - Immobilizzazioni finanziarie		0	0
C) Attivo circolante	30.741.491	30.717.843	30.713.131
I - Rimanenze	0	0	0
II - Crediti	30.240.563	30.305.569	30.309.382
1) verso clienti	30.240.563	30.305.569	30.309.382
Entro 12 mesi	451.362	365.557	309.382
oltre 12 mesi	29.789.201	29.940.012	30.000.000
III - Attività finanziarie che non costituiscono immobilizzazioni		0	0
IV - Disponibilità liquide	500.928	412.274	403.749
1) depositi bancari e postali	500.928	412.274	403.749
D) Ratei e risconti		0	0
<b>TOTALE ATTIVO</b>	<b>31.096.725</b>	<b>30.884.716</b>	<b>30.821.153</b>
<b>PASSIVO</b>			
A) Patrimonio netto	485.803	441.049	448.890
VIII - Utili (perdite) portati a nuovo	441.049	448.890	382.899
IX - Utile (perdita) dell'esercizio	44.754	-7.841	65.991
Quota dell'utile a riserva	44.754	-7.841	65.991
B) Fondi per rischi ed oneri	0	0	0
C) Trattamento di fine rapporto di lavoro subordinato	0	0	0
D) Debiti	610.922	443.667	372.264
7) debiti verso fornitori	610.922	-443.667	372.264
Entro 12 mesi	610.922	443.667	372.264
E) RATEI E RISCONTI	30.000.000	30.000.000	30.000.000
Risconti passivi a m-lt	30.000.000	30.000.000	30.000.000
<b>TOTALE PASSIVO</b>	<b>31.096.725</b>	<b>30.884.716</b>	<b>30.821.154</b>

**Immobilizzazioni***Immateriali*

Sono state iscritte al costo storico di acquisizione ed evidenziate al netto degli ammortamenti effettuati nel corso degli esercizi e imputati direttamente alle singole voci.

*Materiali*

Sono state iscritte al costo di acquisto e rettifiche dai corrispondenti fondi di ammortamento.

Nel valore di iscrizione in bilancio sono compresi gli oneri accessori e i costi sostenuti per l'utilizzo dell'immobilizzazione.

Le quote di ammortamento, imputate a conto economico, sono state calcolate in base alla residua vita utile di ciascun bene.

**Crediti - Residui Attivi**

Sono indicati in base al presumibile valore di realizzo, con separata indicazione, per ciascuna voce, degli importi esigibili oltre l'esercizio successivo.

**Debiti - Residui Passivi**

Sono stati rilevati al loro valore nominale, eventualmente rettificato da resi o da rettifiche di fatturazione.

**Ratei e risconti**

Sono stati esposti sulla base del principio di competenza temporale dell'esercizio.

**Determinazione dei ricavi**

I ricavi per concessione di aree e prestazioni di servizi sono stati rilevati in base al criterio individuato dall'art. 222 reg. cont. dello Stato, richiamato nel vigente Regolamento di amministrazione e contabilità dell'Autorità portuale di Manfredonia, che individua nell'accertamento la fase in cui sorge una obbligazione pecuniaria attiva per l'Amministrazione, vale a dire il diritto a riscuotere certe somme da terzi. Nella fattispecie gli atti necessari per l'attivazione dell'accertamento e conseguentemente per la contabilizzazione dei ricavi sono rappresentati dalla formalizzazione dell'atto amministrativo di determinazione del canone annuo dovuto dagli utenti concessionari.

**IMMOBILIZZAZIONI*****I. Immobilizzazioni materiali***

	Saldo al 31/12/2012	Saldo al 31/12/2011	Variazioni
	282.363	88.558	193.805
<b>Attrezzature Industriali e Commerciali</b>			<b>Importo</b>
Costo storico			24.948
Ammortamenti esercizi precedenti			1.247
<b>Saldo al 31/12/2010</b>			<b>23.701</b>
Sorno da c/Altri beni materiali			
Acquisizione dell'esercizio			1.331
Ammortamenti dell'esercizio			2.495
<b>Saldo al 31/12/2011</b>			<b>22.537</b>

	Altri beni materiali	Importo
Costo storico		14.944
Ammortamenti esercizi precedenti		11.323
<b>Saldo al 31/12/2011</b>		<b>3.621</b>
Storno su c/Costruzioni Leggere		
Acquisizione dell'esercizio		160
Ammortamenti dell'esercizio		2.244
<b>Saldo al 31/12/2012</b>		<b>1.537</b>

	Immobilizzazioni in corso e acconti	Importo
<b>Saldo al 31/12/2011</b>		<b>61.236</b>
Acquisizione dell'esercizio		197.053
<b>Saldo al 31/12/2012</b>		<b>258.289</b>

Le immobilizzazioni materiali sono pari a € 299.672, si incrementano rispetto allo scorso esercizio di € 198.544.

Sono costituite da:

costruzioni leggere per l'importo di euro 24.948;

mobili, arredo ufficio per l'importo di € 9.075;

beni inferiori a 516,46 per l'importo di euro 2.497;

macchine d'ufficio elettroniche per € 3.532;

costruzioni in corso € 258.289;

attrezzature per euro 1.331,00;

Dedotti gli ammortamenti a tutto il 31/12/2012 di € 17.309 residuano € 282.363.

#### ATTIVO CIRCOLANTE

II. Residui Attivi con separata indicazione, per ciascuna voce, degli importi esigibili oltre l'esercizio successivo.

Saldo al 31/12/2012	Saldo al 31/12/2011	Variazioni
30.240.563	30.305.569	(65.006)

Si riportano le informazioni relative ai crediti secondo le scadenze:

Crediti	Entro 12 mesi	Oltre 12 mesi	Totale
Verso utenti, clienti	451.362		451.362
Tributari			
Verso lo Stato ed altri soggetti		29.789.201	29.789.201

#### IV. Disponibilità liquide

Saldo al 31/12/2012	Saldo al 31/12/2011	Variazioni
500.928	412.274	88.654
Disponibilità liquide	Saldo al 31/12/2012	Saldo al 31/12/2011
Depositi bancari	500.928	412.274

**PASSIVITA'****PATRIMONIO NETTO**

Saldo al 31/12/2012 485.803	Saldo al 31/12/2011 441.049	Variazioni 44.754
--------------------------------	--------------------------------	----------------------

Voci di patrimonio netto	Saldo al 31/12/2011	Incrementi	Decrementi	Saldo al 31/12/2012
Capitale sociale				
Riserve statutarie				
Utili (perdite) portati a nuovo	448.890		7.841	441.049
Utile (perdita) dell'esercizio	(7.841)			44.754

Con riferimento ai movimenti nel patrimonio netto si riporta la tabella che segue:

	Capitale sociale	Utili(perdite) Portati a nuovo	Risultato d'esercizio	Totale
All'inizio dell'esercizio precedente			(7.841)	(7.841)
Destinazione del risultato dell'esercizio		(7.841)		
Risultato dell'esercizio precedente		448.890	(7.841)	
Alla chiusura dell'esercizio precedente		448.890	(7.841)	441.049
Destinazione del risultato dell'esercizio		441.049		
Risultato dell'esercizio corrente		441.049	44.754	485.803
Alla chiusura dell'esercizio corrente		441.049	44.754	485.803

**Debiti**

Saldo al 31/12/2012 610.922	Saldo al 31/12/2011 443.667	Variazioni 167.255
--------------------------------	--------------------------------	-----------------------

I debiti sono stati indicati al valore nominale; con riferimento alla scadenza, si espone quanto segue:

Tipologia	Entro 12 mesi	Oltre 12 mesi	Oltre 5 anni	Totale
Debiti verso fornitori	610.922			610.922



<b>CONTO ECONOMICO ex art. 2425</b>	<b>2012</b>	<b>2011</b>	<b>2010</b>
<b>A) Valore della produzione</b>	<b>895.626</b>	<b>954.462</b>	<b>757.977</b>
1) ricavi delle vendite e delle prestazioni	895.626	954.462	757.977
<b>B) Costi della produzione</b>	<b>844.657</b>	<b>798.141</b>	<b>693.215</b>
6) per materie prime, sussidiari, di consumo e merci	1.126	664	837
7) per servizi	436.892	394.926	361.606
9) per il personale	356.403	363.344	320.941
b) oneri sociali	44.253	42.687	39.530
e) altri costi	312.150	320.657	281.411
10) ammortamenti e svalutazioni	10.183	8.560	7.132
a) ammortamento delle immobilizzazioni immateriali	5.444	5.444	4.752
b) ammortamento delle immobilizzazioni materiali	4.739	3.116	2.380
14) oneri diversi di gestione	40.053	30.647	2.699
<b>Differenza tra valore e costi della produzione (A - B)</b>	<b>50.969</b>	<b>156.321</b>	<b>64.762</b>
<b>C) Proventi e oneri finanziari</b>	<b>1.553</b>	<b>7.716</b>	<b>1.216</b>
16) altri proventi finanziari	1.554	7.716	1.220
d) proventi diversi dai precedenti	1.554	7.716	1.220
17) interessi ed altri oneri finanziari	1		4
<b>D) Rettifiche di valore di attività finanziarie</b>		<b>0</b>	<b>0</b>
<b>E) Proventi e oneri straordinari</b>	<b>9</b>	<b>-171.878</b>	<b>13</b>
20) proventi	9	9	13
21) oneri	7.777	171.887	
<b>Risultato prima delle imposte (A - B + C - D + E)</b>	<b>44.754</b>	<b>-7.841</b>	<b>65.991</b>
<b>23) utile (perdita) dell'esercizio</b>	<b>44.754</b>	<b>-7.841</b>	<b>65.991</b>

**VALORE DELLA PRODUZIONE**

Saldo al 31/12/2012	Saldo al 31/12/2011	Variazioni
895.626	954.462	(58.836)

Tipologia	Saldo al 31/12/2012	Saldo al 31/12/2011	Variazioni
Proventi e corrispettivi per la produzione delle prest. e/o servizi	895.626	954.462	(58.836)

Le tabelle che seguono espongono i ricavi per categoria di attività:

Categoria	Saldo al 31/12/2012	Saldo al 31/12/2011	Variazioni
Canoni demaniali	400.636	511.844	(111.208)
Proventi da autorizzazioni	13.745	17.228	(3.483)
Proventi vari	125.940	94.562	31.378
Tasse portuali	355.306	330.033	25.273

I proventi da autorizzazioni, pari a € 13.745, sono costituiti dalle seguenti voci:

proventi autorizzazioni ex art.17 per € 3.733, proventi di autorizzazioni ex art.16 L.84/94 per € 3.662, proventi ex art.68 C.d.N. € 6.350; il decremento, rispetto all'esercizio 2011, è da correlarsi ad una flessione dei proventi incamerati dall'Ente per l'esercizio delle attività nell'ambito del demanio nel Porto di Manfredonia ai sensi dell'art. 68 C.d.N.; proventi vari, pari a € 125.940, sono costituiti dalle seguenti voci; proventi per diritti di ormeggio € 108.084, proventi per l'affidamento servizio gestione rifiuti delle navi per € 3.115, proventi per spese relative all'istruttoria per il rilascio delle concessioni per € 9.781, proventi per accesso in porto € 4.960.

#### **COSTI DELLA PRODUZIONE**

Saldo al 31/12/2012	Saldo al 31/12/2011	Variazioni
844.657	798.141	46.516

I costi della produzione sono così suddivisi:

1) per materie prime, sussidiarie, consumo e merci € 1.126 -

L'importo di € 1.126 è costituito dal materiale di economato e facile consumo;

2) per servizi € 436.892-

L'importo di € 436.892 è costituito dalle seguenti voci:

a) per € 357.115 per spese per prestazioni istituzionali così suddivise:

(€ 126.882) spesa per pulizia, spazzatura e disinfestazione delle aree portuali e degli specchi acquei;

(€ 48.118) spesa per manutenzione impianto elettrico in ambito portuale;(€ 70.571) spesa per fornitura

di energia elettrica in ambito portuale;(€ 99.994)spesa relativa al servizio di portierato per la port-

security - direttiva 2005/65/CE; (€ 3.550) per spese di manutenzione;(€ 8.000,00)spesa relativa al

gestore del servizio delle isole ecologiche degli oli esausti e relativa pulizia banchina di cui al D.Lgs n.

182/2003 s.m.i. e D.Lgs n. 152/2006 s.m.i.;

b) per € 79.777 spese per beni e servizi così suddivisi:

(€ 1.733) spese postali; (€ 1.651) spese telefoniche; (€ 1.435) spese per energia elettrica sede Autorità

Portuale; (€ 1.441)spese gas riscaldamento; (€ 2.410) spese per pulizia locali sede Autorità Portuale;(€

15.303)spesa per assistenza sistemistica ed operativa del software di contabilità e realizzazione sito

internet; (€ 55.804) spese per contratto di somministrazione. La spesa per contratto di

somministrazione subisce un aumento, rispetto all'esercizio 2011, del 65% (anno 2011 € 32.630 – anno 2012 € 55.804).

3) per il personale – € 356.403

L'importo di € 356.403 è costituito, dalle seguenti voci:

a) altri costi € 312.150

L'importo di € 312.150 è così suddiviso:

(€ 219.111) per indennità corrisposte al Commissario e Commissario Aggiunto; (€ 41.545) per indennità e trasferte corrisposte al Collegio dei Revisori; (€ 51.494) spesa relativa agli incarichi di collaborazioni esterne, quali consulenze inerente all'attività amministrativa/contabile, alla attività contabile lavoristica e alle attività tecniche/amministrative del settore demanio;

b) oneri sociali € 44.253

L'importo di € 44.253 è così suddiviso:

(€ 23.010) contributi previdenziali a carico dell'Ente sull'indennità di carica del commissario e commissario aggiunto; (€ 21.243) Imposta Regionale Attività Produttive sull'indennità di carica degli organi dell'Ente e Collegio dei Revisori;

4) Ammortamento e svalutazione

a) ammortamento delle immobilizzazioni immateriali € 5.444.

Il costo delle immobilizzazioni immateriali raggruppa la quota di ammortamento del software e la quota di ammortamento della manutenzione straordinaria su bene demaniali. In riferimento alle immobilizzazioni immateriali si precisa quanto segue:

1) acquisizione di immobilizzazioni immateriali – trattasi di acquisto di software di contabilità il cui importo, pari ad € 14.400,00, è ammortizzato nell'arco di 5 anni con coefficiente di ammortamento pari al 20%;

2) acquisizione di Immobili ed opere portuali- trattasi di manutenzione straordinaria su beni demaniali non separabili dai beni stessi e perciò sono capitalizzati e classificati tra le immobilizzazioni immateriali. Ammortamento in ambito portuale 3%;

b) ammortamento immobilizzazioni materiali € 4.739.

Le immobilizzazioni materiali sono iscritte secondo il criterio del costo di acquisizione.

Le immobilizzazioni sono sistematicamente ammortizzate in ogni esercizio sulla base di aliquote economico-tecniche determinate in relazione alle residue possibilità di utilizzazione dei beni, anche con la verifica delle tabelle M.Finanze di cui al DM 1988:

Il costo delle immobilizzazioni materiali raggruppa la quota di ammortamento delle costruzioni leggere coefficiente di ammortamento pari al 10%; la quota di ammortamento di macchine elettroniche e attrezzature varie coefficiente di ammortamento pari al 20%.

In considerazione del dettato del principio contabile nazionale n.16, in luogo del ragguglio a giorni, le aliquote applicate sono ridotte al 50% nel primo anno di entrata in funzione dei beni per riflettere il loro minore utilizzo.

14) oneri diversi di gestione € 40.053.

L'importo di € 40.053 è costituito per € 36.858, dalla somma versata in appositi capitoli dell'entrata del bilancio dello Stato, in osservanza alla normativa vigente, e per € 3.195 da rimborsi diversi.

**PROVENTI E ONERI FINANZIARI**

Saldo al 31/12/2012	Saldo al 31/12/2011	Variazioni
1.553	7.716	(6.163)

Categoria	Saldo al 31/12/2012	Saldo al 31/12/2011	Variazioni
Interessi Attivi	1.554	7.716	(6.162)
Sopravvenienze attive	9	9	==
Insussistenze attive	7.777	(171.887)	(164.110)
Oneri bancari	==	==	

Il presente bilancio, composto da Stato patrimoniale, Conto economico e Nota integrativa, rappresenta in modo veritiero e corretto la situazione patrimoniale e finanziaria nonché il risultato economico dell'esercizio e corrisponde alle risultanze delle scritture contabili.

**AUTORITÀ PORTUALE DI MANFREDONIA**

**ESERCIZIO 2013**



RELAZIONE DEL COMMISARIO STRAORDINARIO





**DELIBERA N. 27 del 23/04/2014**

**OGGETTO: Rendiconto Generale Esercizio 2013. Variazione in diminuzione dei residui attivi anni pregressi del bilancio di previsione 2013.**

**IL COMMISSARIO**

**Vista** la Legge 84/94 e successive modifiche ed integrazioni;

**Visto** l'art. 4, comma 65 della legge 24 dicembre 2003, n. 350 che modifica l'art. 6 c. 1 della legge 84/94 istituendo l'Autorità portuale di Manfredonia;

**Visto** il Decreto in data 8 novembre 2005 che individua i limiti della circoscrizione territoriale dell'Autorità portuale di Manfredonia;

**Visto** il decreto del Ministero delle Infrastrutture e dei Trasporti del 08/11/2005 con il quale sono stati confermati il Commissario ed il Commissario Aggiunto dell'Autorità portuale di Manfredonia;

**Visto** il Regolamento di amministrazione e contabilità dell'Autorità portuale di Manfredonia - Capo VI - Conto Consuntivo - art. 43 comma 4 in materia di variazioni dei residui attivi e passivi;

**Tenuto conto** che a seguito di una verifica amministrativa sono state individuate delle insussistenze di crediti per complessivi euro 4.542,89:

E123/10 Res. euro 3.792,89

E122/40 Res. euro 750,00

**Visto** che sul fronte delle spese si sono determinate economie euro 9.923,49:

U113/30 Res. euro 0,33

U121/50 Res. euro 6,40

U211/10 Res. euro 9.916,76

**DELIBERA**

Si autorizza, ai sensi Regolamento di Amministrazione e Contabilità dell'Autorità Portuale di Manfredonia, art. 43, commi 3 e 4, la variazione in diminuzione dei residui attivi iscritti nel bilancio di previsione 2013 per insussistenza dei seguenti crediti per l'ammontare complessivo di euro 4.542,89:

E123/10 Res. euro 3.792,89

E122/40 Res. euro 750,00

Si autorizza, ai sensi Regolamento di Amministrazione e Contabilità dell'Autorità Portuale di Manfredonia, art. 43, commi 3 e 4, la variazione in diminuzione dei residui passivi iscritti nel bilancio di previsione 2013 per economie dei seguenti debiti per l'ammontare complessivo di euro 9.923,49:

U113/30 Res. euro 0,33

U121/50 Res. euro 6,40

U211/10 Res. euro 9.916,76

La presente delibera, unitamente al provvedimento di approvazione del Rendiconto 2013, viene trasmessa ai Ministeri vigilanti ed alla Corte dei Conti per le approvazioni di rito.

Il Commissario

Avv. Gaetano Falcone

16 11

**DELIBERA n. 31 del 24 aprile 2014**

**Oggetto:** Approvazione Conto Consuntivo esercizio 2013.

**IL COMMISSARIO**

**VISTA** la legge 28 gennaio , n. 84 "Riordino della legislazione in materia portuale" e successive modifiche ed integrazioni;

**VISTO** l'art.4, comma 65 della legge 24 dicembre 2003, n. 350 che modifica l'art. 6 c.1 della legge 84/94 istituendo l'Autorità Portuale di Manfredonia;

**VISTO** il decreto in data 08 novembre 2005 che individua i limiti della circoscrizione territoriale dell'autorità portuale di Manfredonia;

**VISTO** il Decreto del Ministero delle Infrastrutture e dei Trasporti del 08/11/2005 con il quale sono stati confermati il Commissario ed il Commissario Aggiunto dell'Autorità Portuale di Manfredonia;

**VISTO** il nuovo regolamento di Amministrazione e Contabilità dell'Autorità Portuale di Manfredonia approvato dal Ministero dei Trasporti con nota prot. n. MTRA/DINFR/ 3579 in data 27 marzo 2008;

**PREMESSO** che il Conto Consuntivo relativo all'esercizio 2013 è stato redatto con le disposizioni del Regolamento d'Amministrazione e Contabilità ed è composto dalla Relazione illustrativa del Presidente, dalla Relazione propositiva d'approvazione del Collegio dei Revisori dei Conti, dalla Situazione Amministrativa, dalla Situazione dei Residui al 31 dicembre 2013; dal Rendiconto Finanziario, dal Conto Economico Generale e dallo Stato Patrimoniale;

**RITENUTO** necessario procedere al riaccertamento dei residui , sia attivi sia passivi;

**CONSTATATO** l'andamento positivo dell'Autorità Portuale, la cui gestione di competenza per l'esercizio finanziario 2013 ha evidenziato un Avanzo Finanziario disponibile di euro 402,176, un Avanzo Economico di euro 43.326, nonché un Avanzo di Cassa di euro 400.438.

**VISTO** il parere favorevole del Collegio dei Revisori dei Conti di cui al verbale n.27 del 29 aprile 2014 con i poteri del Comitato Portuale di cui all'art. 9 comma 3 lettera d) della legge 84/94 e sue m.e.i.

**DELIBERA**

**Approvare** le seguenti risultanze scaturite dal riaccertamento dei residui, sia attivi sia passivi: Residui Attivi euro 29.790.987,00, Residui Passivi 11.586.153,00;

**Approvare** l'unito Conto Consuntivo dell'esercizio 2013 e relativi allegati, con le seguenti risultanze contabili finali al 31 dicembre 2013 e totali a pareggio:

Consistenza di Cassa	euro	400.438,00
Residui Attivi	euro	29.790.987,00
Residui Passivi	euro	11.586.153,00
Avanzo d'Amministrazione	euro	18.605.272,00
Avanzo Economico	euro	43.326,00
Stato Patrimoniale Attività	euro	31.136.960,00
Stato Patrimoniale Passività	euro	30.607.831,00
Patrimonio Netto	euro	529.129,00

la presente delibera sarà trasmessa al Ministero delle Infrastrutture e dei Trasporti, al Ministero dell'Economia e delle Finanze ed alla Corte dei Conti per gli adempimenti di rispettiva competenza.

Il Commissario  
Avv. Gaetano Falcone



## **ASPETTI ORGANIZZATIVI**

### ***Notizie di carattere generale con particolare riferimento alla razionalizzazione e riorganizzazione degli uffici e degli strumenti informatici in dotazione***

Sul fronte della razionalizzazione delle spese di funzionamento degli uffici, nelle more di elaborare la pianta organica (vedi allegati A), si è fatto fronte alle esigenze di risorse umane attraverso la stipula di appositi contratti a somministrazione con la Adecco S.p.A. e Quanta S.p.A.

Infine nell'anno 2012 l'Ente si è dotato del sito internet istituzionale e per l'attivazione dell'indirizzo PEC istituzionale senza importanti aggravii sul bilancio.

A dicembre 2011 si è conclusa la procedura di parere favorevole per l'allargamento della Circonscrizione Territoriale su richiesta della medesima Autorità Portuale di Manfredonia inoltrata nel febbraio 2006. La Regione Puglia, infatti, con delibera di Giunta Regionale n. 260 del 14.02.2012 ha approvato e ratificato il protocollo di intesa tra "Regione Puglia (Assessorato ai Trasporti), Autorità Portuale di Manfredonia, Comune di Manfredonia e Comune di Monte Sant'Angelo" sottoscritto in data 06.12.2011 e che si è in attesa del Decreto Interministeriale.

L'Autorità Portuale di Manfredonia, inoltre, è stata inserita nel Comitato di regia della Governance Pugliese dei Trasporti (cosiddetta Puglia Corsara).

## **ATTIVITA' OPERATIVA, PIANIFICAZIONE E SVILUPPO DEL PORTO**

### ***Notizie di carattere generale***

Il Porto Commerciale di Manfredonia è iscritto nella I<sup>a</sup> classe della II categoria dei porti marittimi nazionali.

Lo scalo manfredoniano svolge un ruolo fondamentale per lo sviluppo dei traffici commerciali con i porti nazionali e con quelli dei Paesi che si affacciano sul Mediterraneo e assicura i collegamenti con tutti i mercati internazionali.

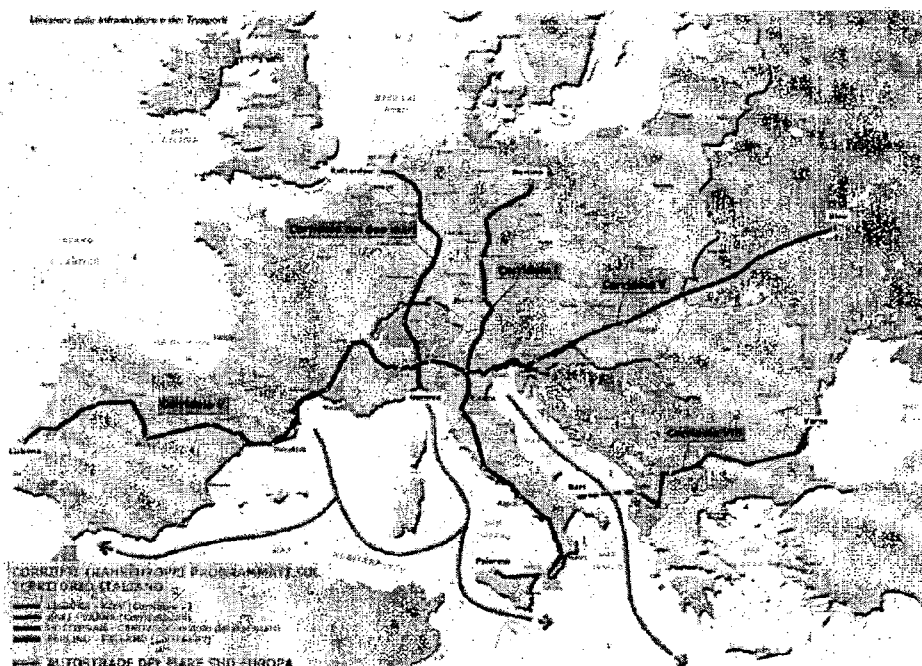
Gli attracchi ben attrezzati, che consentono lo scalo sia di merci secche sfuse o in sacchi, che di sostanze liquide e gassose, uniti alla possibilità di realizzare una nuova banchina di calata che consenta la captazione di traffici ro.ro e passeggeri, sono elementi evidenti delle caratteristiche polifunzionali possedute dal Porto Isola di Manfredonia.

Si sottolinea inoltre la potenzialità del Porto Isola di Manfredonia, di costituire lo scalo marittimo di aree industriali geograficamente più distanti, infatti, la possibilità di interscambio diretto acqua/ferro offerto dalla stazione di carico vagoni ferroviari, e il collegamento diretto alla rete stradale nazionale, "delocalizzano" di fatto l'infrastruttura, consentendo di ipotizzare traffici a servizio di impianti produttivi anche molto lontani. [Costantino].

Nessun altro porto in Italia risulta collegato alla rete autostradale e ferroviaria con la facilità e la linearità del Porto di Manfredonia. Il traffico commerciale proveniente dal porto non deve attraversare centri urbani, ma si immette direttamente, o sulla tangenziale per Foggia e da questa sulla rete autostradale nazionale, o tramite lo scalo ferroviario presente nell'area retro portuale sulla tratta ferroviaria "Manfredonia - Foggia". Inoltre non bisogna trascurare il collegamento diretto con l'interporto di Cerignola distante circa 40 Km. Ed attualmente è stato previsto l'apertura di un nuovo casello autostradale collegato direttamente con la rete ferroviaria Foggia-Incoronata con la tratta di collegamento ferroviario con il Porto

Grandi porti storici come Genova, Napoli, Venezia, Livorno, Bari, Taranto, ed altri, tutt'oggi devono confrontarsi con il problema della gestione del flusso di traffico commerciale su gomma, costretto ad attraversare le strade cittadine con evidenti disagi per la circolazione, la cui soluzione è molto difficile, se non addirittura impossibile, a causa della loro ubicazione a ridosso dell'agglomerato urbano.

La singolare posizione geografica, consente al Porto di Manfredonia di diventare, a breve termine *cerniera* tra il Tirreno e l'Adriatico e quindi tra una parte del Mezzogiorno ed il Nord dell'Italia, e a medio termine (grazie anche al progetto dell'asse "Sele-Ofantino") *nodo strategico* tra i Corridoi Europei 1 (Berlino-Palermo) e 8 (Balcani-Sud Italia).



Non meno rilevante è la considerazione che quello di Manfredonia è l'unico porto commerciale dell'Adriatico in grado di ospitare navi con pescaggio superiore ai 29 piedi, ovvero circa 10 metri, ponendolo in condizione di assoluta competitività anche rispetto a porti di prima classe come quelli commerciali di Trieste, Venezia, Ravenna, Ancona, Bari e Brindisi.

L'Autorità Portuale di Manfredonia è impegnata in uno sforzo straordinario per realizzare importanti interventi infrastrutturali, necessari affinché lo scalo possa consolidare la propria competitività e rispondere alle nuove esigenze del trasporto marittimo internazionale. Si stanno programmando interventi volti all'incremento dell'estensione e profondità degli accosti, nonché all'ampliamento degli spazi per lo stoccaggio delle merci.

#### *Notizie di carattere generale sul Piano Regolatore Portuale*

Attualmente il Porto di Manfredonia non è dotato del P.R.P. L'unica bozza di piano è stato redatto dal Comune di Manfredonia congiuntamente al Provveditorato Interregionale per le Opere Pubbliche con sede in Bari in quanto l'Autorità Portuale di Manfredonia non era stata ancora costituita.

Successivamente alla costituzione dell'Autorità Portuale, la scrivente avuto contezza che il P.R.P. regolamentava solo parte della portualità in relazione alla propria circoscrizione territoriale, di competenza della medesima Autorità di cui al D.M.8.11.2005, anche e, soprattutto, in riferimento al costruendo porto turistico. Ritenuto, pertanto, che la portualità è unica e inscindibile ed avendo richiesto l'allargamento della circoscrizione territoriale al Ministero delle Infrastrutture e dei Trasporti si comunicava ai rispettivi Enti che la competenza per la redazione del piano è dell'Autorità Portuale. Infatti l'Ente scrivente ha comunicato con nota del 26.08.2008 prot.n.1353 sia al Comune di Manfredonia sia al Ministero delle Infrastrutture Provveditorato Interregionale per le Opere Pubbliche con sede in Bari che: *".....Fermo restando il comune interesse all'adozione del Piano Regolatore Portuale e, dunque, la necessaria collaborazione tra gli Enti Pubblici preposti al perseguimento del comune obiettivo, gli atti amministrativi devono essere adottati nel rispetto delle reciproche competenze ed attribuzioni al fine di non essere sanzionati da nullità ai sensi dell'art.21 septies della legge n.241/1990....."*. Tanto è vero che lo stesso Ministero delle Infrastrutture Provveditorato Interregionale per le Opere Pubbliche con nota del 29-10-2008 prot. 0004252 ha rappresentato che il Consiglio Superiore dei Lavori Pubblici ha prescritto: *"la richiesta di parere sul nuovo P.R.P. del Porto Commerciale di Manfredonia dovrà essere trasmessa a cura dell'Autorità Competente"*, cioè dall'Autorità Portuale di Manfredonia.

Di tale siffatta incongruenza, in relazione alla competenza ope legis, è stata, oltretutto, portata a conoscenza al Consiglio Comunale di Manfredonia con nota dell'Ente del 20.01.2009 prot.138, con la quale si rappresentava che la discussione sul Piano Regolatore Portuale prevista all'ordine del giorno del 20.01.2009 doveva aver luogo previa intesa con l'Autorità Portuale ai sensi dell'art.5 della legge 84/94, previa, inoltre, acquisizione dei pareri consultivi delle categorie e degli Enti di competenza.

Vi è da sottolineare che l'Ente pur non dotata degli organi di cui alla legge 84/94, ad eccezione del Collegio dei Revisori dei Conti, oltre a non avere una pianta organica e, conseguentemente, mancante del personale, si è adoperato affinché si possa nel breve tempo, con la collaborazione degli Enti, a presentare il P.R.P. in relazione al fatto che è in itinere la procedura per l'allargamento della Circostrizione Territoriale da parte del Ministero delle Infrastrutture e dei Trasporti.

La procedura di parere per l'allargamento della circoscrizione territoriale si è conclusa con la sottoscrizione del protocollo d'intesa tra "Autorità Portuale di Manfredonia, Regione Puglia, Comune di Manfredonia e Comune di Monte Sant'Angelo" in data 6 dicembre 2011 e regolarmente ratificata con delibera di Giunta Regionale n. 260 del 14.02.2012 e, conseguentemente, ad oggi si è in attesa del Decreto Ministeriale.

Nelle more del citato decreto, si precisa, comunque, che sono in itinere incontri con l'Ente Comunale, Capitaneria di Porto di Manfredonia al fine di rielaborare la bozza del P.R.P. in base alle esigenze come innanzi specificate.

Si precisa, inoltre, che l'Autorità Portuale di Manfredonia ha iniziato nell'anno 2010 la pianificazione e lo sviluppo del territorio mediante la sottoscrizione di un protocollo di intesa con il Comune di Manfredonia al fine di dare definizione alle previsioni degli strumenti urbanistici vigenti. Nelle more dell'adeguamento tecnico funzionale del P.R.P. e della sua approvazione ed, in attesa dell'imminente allargamento della Circostrizione Territoriale dell'Autorità Portuale di Manfredonia con il protocollo di intesa si è stabilito che oltre ai lavori di manutenzione ordinaria, straordinaria e ristrutturazione delle opere esistenti, finalizzati al miglioramento igienico-sanitario dei servizi esistenti è consentito anche la realizzazione di opere pubbliche.

Nel protocollo d'intesa, inoltre, si precisava che è interesse comune dell'Autorità Portuale di Manfredonia e del Comune di Manfredonia di aderire all'iniziativa di cui al Fondo Europeo per la Pesca (F.E.P. misura 3.3) e di attivarsi per i lavori di prolungamento del molo di levante al fine di migliorare le

condizioni delle operazioni portuali.

Si rappresenta che l'Autorità Portuale ha informato Sua Eccellenza il Prefetto di Foggia sullo stato di degrado in cui versano le strutture del Bacino Alti Fondali del Porto di Manfredonia, in merito al quale l'Ente già dispone di un progetto di ristrutturazione che prevede lavori per complessivi Euro 60.000.000,00, chiedendo a Sua Eccellenza l'istituzione di un tavolo tecnico con il Ministero delle Infrastrutture e dei Trasporti – Direzione Generale per i Porti, l'Assessorato ai trasporti e l'Assessorato al Bilancio della regione Puglia, la Provincia di Foggia, il Sindaco del Comune di Manfredonia ed il Comandante della Capitaneria di Porto di Manfredonia.

La Regione Puglia – Assessorato Infrastrutture e Mobilità, Lavori Pubblici ha invitato l'Autorità Portuale a partecipare ad un incontro istituzionale per l'approfondimento di problematiche tecniche connesse agli interventi presso il Bacino Alti Fondali di Manfredonia – Studio di fattibilità e analisi costi – benefici.

Nel corso dell'incontro istituzionale è emersa la necessità che l'Autorità Portuale fornisca all'assessorato Infrastrutture e Mobilità un complessivo piano di sviluppo dell'intera portualità di Manfredonia e, pertanto, l'Ente ha affidato alla società Acquatecno S.r.l. con sede in Roma alla Via Gaeta n. 15 la redazione di detto piano che è stato consegnato in data 28.02.2014 ed attualmente sono in corso tavoli tecnici istituzionali.

**Informazione sul Piano Operativo triennale vigente e suo stato di attuazione**

Il programma triennale delle opere pubbliche relativo al triennio 2014-2016 è stato approvato con delibera n. 25/2013 e pubblicato in pari data nell'albo pretorio dell'Autorità ed approvato unitamente al bilancio di previsione e pluriennale 2014-2016, con nota del Ministero delle Infrastrutture e dei Trasporti – Direzione Generale per i Porti divisione 2 del 14 Febbraio 2014 prot. n. M\_TRA/PORTI 1635 ed assunto al protocollo dell'Ente in data 17.02.2014 al n. 592.

Nel piano triennale sono inseriti interventi per un importo complessivo di Euro 29.550.000,00 con l'impiego delle somme di cui alla legge 266/2005 art. 1 comma 78, lettera h) e confermati dal Decreto del Ministero delle Infrastrutture e dei Trasporti n. 56 del 24.02.2012 e di Euro 63.700.000,00 di finanziamenti da acquisire.

In riferimento al Piano Operativo Triennale vigente all'anno 2013 si è provveduto alle seguenti gare e realizzazioni:

Intervento	Importo [Euro]	Stato attuazione	Fondi Ministeriali
Lavori di Manutenzione Straordinaria della pavimentazione delle banchine, della rete di smaltimento delle acque meteoriche e nere e riordino dei sottoservizi nel Porto Commerciale di Manfredonia	11.400.000,00	Aggiudicazione Definitiva, Sottoscrizione contratto di appalto, redazione progetto esecutivo, validazione e approvazione del progetto esecutivo	100%
Lavori di Straordinaria Manutenzione del muro di cinta del Porto Commerciale	160.000,00	Aggiudicazione Definitiva ed esecuzione lavori per 80%	100%
Lavori di Costruzione di parcheggi fotovoltaici all'interno del Porto di Manfredonia	4.800.000,00	Incarico Progettazione preliminare e documentazione per indizione gara	100%

**Analisi dei dati relativi a traffico merci e passeggeri**

Il settore commerciale del porto di Manfredonia ha fatto registrare una tenuta dei traffici rispetto all'anno 2012.

Nel 2013 il porto di Manfredonia ha movimentato 803.114 tonn. di merce nonostante gli effetti della crisi nazionale ed internazionale sul trasporto delle merci.

E' interessante riconoscere la tenuta delle "altre rinfuse solide" che si assestano sulle 240.872 tonn. grazie anche alla consolidata movimentazione dell'impiantistica eolica che ha fatto diventare leader in Italia il porto di Manfredonia, cenerentola tra i grandi porti italiani, relativamente alla movimentazione di componenti eoliche.

Il numero di navi in arrivo e in partenza attraccate è stato di 740.

Il 4 aprile e il 26 ha fatto scalo nel porto di Manfredonia la M/n BERLIN di Bandiera maltese – GTR 9570 tons, con passeggeri in transito.

**Attività promozionale**

Nell'ambito dei compiti istituzionali che la legge 84/94 attribuisce alle Autorità Portuali, per la promozione e lo sviluppo delle attività portuali nel corso del 2013, l'Autorità Portuale di Manfredonia ha visto consolidare ulteriormente la propria attività promozionale attraverso la partecipazione attiva ed il



supporto di una serie di iniziative finalizzate a promuovere il porto di Manfredonia sia nei confronti della realtà locale che verso l'esterno, assicurando una presenza continuativa in una vasta gamma di manifestazioni, come:

- Corteo Storico "RE MANFREDI"- organizzato dall'Istituto scolastico "DON MILANI"
- 11^ Trofeo " CORRIMANFREDONIA" gara nazionale atleti FIDAL organizzata da ASD Gargano 2000;
- Gara di Nuoto - organizzata dalla UISP Club Nuoto;
- "Giornata sulla sicurezza in mare" organizzata dalla Lega Navale Italiana;
- IV edizione "Regata Trabucchi" organizzata dalla Lega Navale Italiana;
- 21 ^ Edizione " Regata del Gargano," organizzata dalla Lega Navale Italiana;
- VIII Campionato invernale - Città di Manfredonia - Regate;
- Regata costiera Manfredonia- Mattinata- Manfredonia;
- Regata zonale classe Optimist con annessa liberazione delle tartarughe marine della specie "caretta caretta " con la collaborazione di Legambiente;
- Manifestazione denominata "Tarta Life" organizzata da Legambiente Onulus con la collaborazione dei pescatori di Manfredonia;
- Manifestazione "Giornata della Sicurezza in Mare anno 2013";
- Gare di Pesca a cura dell'ASD ;
- Gare di Pesca a cura della A.S.D.Daunia Marlen - Foggia ;
- Gare di Pesca a cura della FFC.

Per gli eventi rivolti alla città e al tema del rapporto porto-città si possono segnalare le seguenti attività:

- ✓ Progetto Didattico "UN MARE DI VITA" dell'Istituto Comprensivo Ungaretti - Madre Teresa di Calcutta;
- ✓ Gare di nuoto "Trofeo Topolirio" - "Nuota con Noi" - "Grande Nuotata del Golfo" - organizzato dal Club Nuoto - Manfredonia;
- ✓ Attività di promozione e sensibilizzazione alla cultura marinara con scuole elementari e medie provenienti da tutta la regione;
- ✓ Visite didattiche per ragazzi appartenenti ad associazioni sportive e non per diversamente abili;
- ✓ Partecipazione a "Manfredonia e il Mare: vita, cultura e tradizioni";
- ✓ Campionato Mondiale Beach Volley ;
- ✓ Manifestazione Nazionale "Ma il mare non vale una cicca" promossa da MAREVIVO con la collaborazione del Centro Cultura del Mare APS di Manfredonia;
- ✓ Collaborazione con l'Associazione Centro Cultura del Mare;
- ✓ Collaborazione con il Parco Nazionale del Gargano;
- ✓ Manifestazione sulla Spiaggia in occasione del 35° anno di attività della Fondazione ANT Nazionale;
- ✓ Celebrazione della Giornata Mondiale del Rifugiato organizzata dalla CURIA ARCIVESCOVILE intitolata " Dal ventre del mare "
- ✓ Ha ormeggiato nel Porto di Manfredonia, la Nave Scuola della Marina Militare "PALINURO" ne corso della campagna addestrativi degli Allievi Marescialli. E' stato possibile effettuare visite didattiche a bordo.

### **Relazioni Pubbliche**

Con riferimento alle relazioni pubbliche i rapporti istituzionali sono stati assicurati attraverso la partecipazione del Commissario dell'Ente a cerimonie, celebrazioni, convegni con l'obiettivo di creare e sviluppare sistemi di relazione con soggetti che hanno in comune interesse nei confronti dell'Ente.

La comunicazione istituzionale dell'Autorità Portuale di Manfredonia ha ottenuto nel corso 2013 adeguati spazi sulla carta stampata, su alcune emittenti locali e sul web. Fra questi La Gazzetta del Mezzogiorno, L'Attacco, Manfredonia New, Stato Quotidiano.

L'Autorità Portuale ha attuato una prima strategia di comunicazione sia attraverso la partecipazione a dibattiti, conferenze stampa, interviste, comunicati stampa e sia quella di avere un rapporto continuo con i mass media per informarli correttamente sulle attività dell'Autorità Portuale e sulle iniziative promosse, riportando dati e approfondimenti sui traffici, sullo sviluppo di infrastrutture e servizi e sulla programmazione svolta dall'Ente decisive per le significative implicazioni che da essa ne discendono nei confronti di importanti aree del territorio comunale e provinciale.

### **SERVIZI DI INTERESSE GENERALE**

#### ***Notizie di carattere generale***

L'art. 6 comma 5 lett. c) della legge 84/94, dispone che l'esercizio delle attività dirette alla fornitura di servizi di interesse generale, come individuato dal D.M. 14.11.1994, venga affidato in concessione dall'Autorità Portuale mediante gare pubbliche.

Il Piano di raccolta e Gestione rifiuti prodotti delle navi nel porto di Manfredonia è stato trasmesso per l'approvazione della Regione Puglia in data 07.12.2011, ed adeguato al D. Lgs 182/03 come da richiesta della Regione Puglia (VAS).

La ditta "ECOLMARE GARGANO" s.r.l. con sede in Manfredonia svolge in regime di concessione i seguenti servizi:

- Servizio disinquinamento: normale manutenzione degli specchi acquei portuali diretta al prelievo ed alla raccolta dei rifiuti stagnanti di qualsiasi natura e consistenza ivi comprese le morchie (residui oleosi) galleggianti.
- Servizi raccolta rifiuti solidi urbani dalle navi in sosta nel porto e nella rada.
- Servizio di raccolta e smaltimento dei rifiuti speciali pericolosi e non.
- Gestione delle isole ecologiche

In regime di autorizzazione:

- Art. 68 – Guardia fuochi

La ditta Nicola Veronico Srl con sede in Modugno: Servizio di raccolta degli olii usati e rifiuti quali filtri e batterie esauste dalle isole ecologiche (soggetto incaricato dal Consorzio Obbligatorio degli Olii Usati)

Il servizio di pulizia nell'ambito portuale è svolto in regime di convenzione annuale dall'ASE di Manfredonia, con atto n. rep. 4807 del 01.10.04 tra il Ministero delle Infrastrutture e Trasporti -S.I.I.T. Puglia (settore infrastrutture Ufficio OO.MM. di Bari) e Azienda Speciale Ecologica di Manfredonia.

Il servizio di rifornimento idrico portuale, utilizzato per il rifornimento delle navi di acqua potabile tramite manichette mobili, è collegato difettamente alla rete idrica cittadina. Sul porto vecchio sono presenti 9 idranti.

Il servizio di soccorso e salvataggio viene assicurato dalla Capitaneria di Porto, dalla Guardia di Finanza, dai Carabinieri-Servizi Navali e dai Vigili del Fuoco e da una moto-zattera presenti nel porto e dotati di lance idranti.

Sono presenti, inoltre, i seguenti organi e servizi:

Amministrazione e controllo

- Capitaneria di Porto
- Comando Tenenza Guardia di Finanza
- Sezione Operativa Navale Guardia di Finanza
- Comando Carabinieri- Servizio Navale
- Commissario di Pubblica Sicurezza
- Dogana e Sanità Marittima
- Comando dei Vigili del Fuoco
- Registro Navale Italiana (sede staccata)
- Veterinario di Porto e la ASL per la vigilanza della prevenzione infortuni sul lavoro.

Corpo Piloti

Il servizio di pilotaggio portuale a Manfredonia viene esercitato dall'apposita corporazione dei piloti istituita sin dal 1952 ed è stato reso definitivamente obbligatorio nel Porto di Manfredonia dal 30 dicembre 1992. L'organico è composto da n.1 pilota e n. 1 marinaio autorizzato alla guida del mezzo nautico.

Gruppo Ormeggiatori

Il servizio di ormeggio nel Porto di Manfredonia è svolto dagli ormeggiatori riuniti in Gruppo con decreto n. 5 del 21.02.1996 della Direzione Marittima di Bari.

Attualmente il gruppo ormeggiatori è composto da 5 unità.

*Elenco dei servizi affidati; soggetti affidatari; decorrenza e termine dell'affidamento*

Servizio di manutenzione e tenuta in esercizio dell'impianto di illuminazione del porto commerciale ed industriale

Il servizio di illuminazione, che è fondamentale per lo svolgimento in sicurezza delle operazioni portuali è svolto dall'Impresa "Tommaso Brunetti Impianti".

Servizio di Portierato

Il servizio di portierato alla radice del pontile di connessione del porto industriale è svolto dalla società "FUTURA" s.r.l.

L'Autorità Portuale ha indetto gara per l'affidamento, ai fini della security, del "Servizio di Portierato del Bacino Alti Fondali del Porto di Manfredonia" aggiudicata in via definitiva in data 30.09.2013 e il contratto di appalto è stato stipulato in data 21.02.2014.

Il Servizio di Portierato del Bacino Alti Fondali del Porto di Manfredonia dal 24.02.2014 è svolto dalla società "S.I.F. Security s.r.l." con sede legale in Manfredonia alla Via Tribuna, 158.

**MANUTENZIONE ORDINARIA E STRAORDINARIA DELLE OPERE PORTUALI – OPERE DI GRANDE INFRASTRUTTURAZIONE**

*Manutenzione Ordinaria: Elenco e stato di avanzamento delle opere avviate, costi di realizzazione.*

Manutenzione e tenuta in esercizio dell'impianto di illuminazione del Porto di Manfredonia (Porto Commerciale e Bacino Alti Fondali) svolta dall'Impresà "Tommaso Brunetti Impianti" per un importo complessivo di Euro 48.108,00

**Manutenzione Straordinaria: Elenco e stato di avanzamento delle opere avviate, costi di realizzazione.**

Nel 2011 l'Autorità Portuale ha usufruito di finanziamenti emanati con il Decreto Interministeriale n. 136 del 14 Aprile 2011, registrato dalla Corte dei Conti in data 16.06.2011, alla registrazione sul Reg. 10 Foglio n-193, con il quale il Ministero delle Infrastrutture e Trasporto di concerto con il Ministero dell'Economia e delle Finanze autorizza l'Autorità Portuale di Manfredonia all'utilizzo del contributo pluriennale di cui alla legge 266/2005, art. 1, comma 78 lettera h – Delibera CIPE n. 75/2006 concernente interventi: "consolidamento, manutenzione straordinaria e potenziamento delle opere e delle infrastrutture portuali di competenza dell'Autorità Portuale", per un importo totale di Euro 20.000.000,00.

Con Decreto n. 56 del 24/02/2012 il Ministro delle Infrastrutture e dei Trasporti ha confermato l'entità del finanziamento a beneficio dell'Autorità Portuale di Manfredonia in euro 30.000.000,00.

L'attività di manutenzione straordinaria eseguite nell'anno 2013 riguardano:

Intervento	Importo [Euro]	Stato attuazione	Fondi Ministeriali
Lavori di Manutenzione Straordinaria della pavimentazione delle banchine, della rete di smaltimento delle acque meteoriche e nere e riordino dei sottoservizi nel Porto Commerciale di Manfredonia	11.400.000,00	Aggiudicazione Definitiva, Sottoscrizione contratto di appalto, redazione progetto esecutivo, validazione e approvazione del progetto esecutivo	100%
Lavori di Straordinaria Manutenzione del muro di cinta del Porto Commerciale	160.000,00	Aggiudicazione Definitiva ed esecuzione lavori per 80%.	100%

## SECURITY

Nel Piano di Sicurezza "PORT SECURITY" approvato con nulla osta del Prefetto di Foggia in data 18.08.2010 di cui al Programma Nazionale di Sicurezza Marittima (PNSM), è prevista anche l'attuazione di un sistema di video sorveglianza di tutta l'intera area portuale del bacino "Alti Fondali".

L'area portuale del Bacino Alti Fondali è dotata dell'impianto di video sorveglianza.

La security e la safety del Bacino Alti Fondali sono garantite attualmente da una postazione fissa presidiata, h24, all'ingresso del Bacino Alti Fondali da personale specializzato fornito dalla società FUTURA S.r.l., ed attualmente dal 24.02.2014 dalla società "S.I.F. Security s.r.l." a seguito di regolare gara di appalto.

## FINANZIAMENTI COMUNITARI

### **Notizie su opere infrastrutturali o progetti utili allo sviluppo della portualità realizzati con finanziamenti o fondi europei ed indicazioni di eventuali problematiche verificatesi**

L'Autorità Portuale di intesa con il Comune di Manfredonia ha candidato una propria proposta progettuale di intervento per ammodernamento del porto peschereccio di Manfredonia, ritenendo di estremo interesse per l'economia del territorio intervenire a supporto di un settore che versa in grave stato di crisi, al F.E.P. – Fondo Europeo per la Pesca 2007-2013 nell'ambito Misura 3.3. "Porti, luoghi di sbarco e ripari

di pesca" con l'intervento denominato: "Manfredonia Pesca: Miglioramento dei servizi a terra, di sicurezza dei pescatori, delle condizioni di sbarco e di deposito del pescato". Come da disposizioni di cui all'art. 39 del Reg. CE 1198/06, al quale la misura 3.3. per un importo complessivo di Euro 1.000.000,00 è rivolta a:

- migliorare la sicurezza dei pescatori;
- migliorare i servizi offerti nel porto di pesca;
- migliorare le condizioni del pesce sbarcato dai pescatori.

A tutt'oggi si è in attesa dell'esito della gara espletata dalla Regione Puglia.

## **GESTIONE DEL DEMANIO**

### ***Notizie di carattere generale e Analisi degli introiti per canoni, tempi di riscossione e eventuali azioni di recupero di morosità***

Nel corso dell'anno 2013 sono proseguite le ordinarie attività istruttorie finalizzate al rinnovo delle concessioni in scadenza nell'anno oltre che, più in generale, alla gestione/amministrazione del demanio marittimo.

In ottemperanza a quanto disposto dalla Circolare del Ministro delle Infrastrutture e dei Trasporti n. 53 del 01.08.2012 – con riferimento al provvedimento dell'Agenzia delle Entrate n. 2012/59763 in data 03.05.2012 che ha introdotto nuove modalità di comunicazione all'anagrafe tributaria dei dati riguardanti le concessioni di aree demaniali marittime da parte delle PP.AA. che ne gestiscono il rilascio o rinnovo, ivi comprese le Autorità Portuali - si è proceduto all'aggiornamento delle basi dati del S.I.D. ( Sistema informativo del Demanio Marittimo) secondo i termini stabiliti nella Circolare stessa.

L'attività si è svolta anche in stretto contatto con altri enti ed istituzioni, senza trascurare l'aspetto relazionale con operatori ed associazioni di categoria. particolare è risultato l'intensificarsi della collaborazione con la Capitaneria di Porto, soprattutto ai fini del migliore coordinamento delle funzioni di rispettiva competenza.

Al volume delle pratiche gestite si è accompagnato un ulteriore miglioramento del servizio reso all'utenza. In particolare è proseguito il trend di contenimento dei tempi dei procedimenti che in alcuni casi si sono ridotti in termini estremamente esigui al fine di far fronte positivamente a situazioni di urgenza operativa.

Si è provveduto altresì nel corso del 2013 alla tenuta dei registri delle Autorizzazioni e del Repertorio di tutti gli atti rilasciati dall'Autorità Portuale. A seguito delle revisioni del Repertorio, da parte dell'Agenzia delle Entrate di Manfredonia nessuna contestazione è stata rilevata a carico dell'Autorità Portuale.

Per quanto attiene ai canoni demaniali di competenza del 2013 si segnala come gli stessi siano stati accertati per l'importo di circa euro 364.908,18.

### ***Attività di controllo del demanio marittimo, eventuali occupazioni irregolari e attività intraprese per la normalizzazione***

Anche nel corso del 2013 è proseguita l'attività di controllo in merito al corretto utilizzo dei beni demaniali. All'atto delle richieste di rinnovo sono stati effettuati sopralluoghi finalizzati a verificare l'effettivo e corretto utilizzo dei beni e l'adeguata manutenzione degli stessi, con conseguente attivazione di dinieghi di rinnovo o decadenze.

Nel corso del 2013 l'attività di controllo in merito al corretto utilizzo dei beni demaniali ha riguardato in particolar modo la verifica circa il rispetto dei limiti concessori, l'effettiva stipula dei rinnovi delle

concessioni in tempi tali da non generare situazioni di occupazione senza titolo, l'effettivo rilascio delle autorizzazioni sia ai fini di quanto previsto dall'art. 45 bis Cod. Nav. sia in relazione ad eventuali innovazioni apportate nel demanio.

Detta attività ha visto costantemente impegnati, in stretto coordinamento, l'Autorità Portuale con la Capitaneria di Porto, Guardia di Finanza e Carabinieri-Servizi Navali incaricati di presidiare il territorio anche per le finalità di controllo circa il corretto uso del territorio.

#### ***Prospettive e previsioni sull'andamento delle entrate per canoni***

L'andamento delle entrate per canoni per l'anno 2013 è stato determinato dai seguenti fattori:

- andamento dell'indice di rivalutazione monetaria;
- variazioni in ragione di eventuali revisioni degli assetti concessori ed incrementi di canoni in relazione al completamento di nuove infrastrutture portuali;
- variazioni in ragione del Regolamento per la Determinazione dei canoni demaniali.

Nel corso dell'anno 2013 si è dato applicazione all'art. 34 del decreto legge 18 ottobre 2012 convertito, con modificazioni, della legge 17 dicembre 2012 n. 221 prorogando le concessioni rientranti nel settore turistico-ricreativo fino al 31.12.2020.

#### ***Elenco dei soggetti titolari di concessione ai sensi dell'art. 36 del Codice della Navigazione distinti per funzioni e categorie***

In allegato contrassegnato con le lettere C) e D)

### **TASSE PORTUALI**

#### ***Andamento delle entrate per tasse ed eventuali anomalie nella riscossione***

Le entrate tributarie accertate nell'esercizio 2013 sono in linea con l'esercizio 2012 nonostante il persistere della crisi economica che ha coinvolto indiscriminatamente tutti i settori dell'economia internazionale.

### **OPERAZIONI E SERVIZI PORTUALI**

#### ***Notizie di carattere generale***

Nell'anno 2013 sono state confermate gli argomenti trattati nella seduta della Commissione Consultiva Locale :

- Istituzione del Comitato di Igiene e Sicurezza del lavoro – Decreto Legislativo 272/99 art. 7 ;
- Regolamento per lo svolgimento delle operazioni portuali nel porto di Manfredonia;
- Regolamento deposito e sosta delle merci e materiale allo scoperto;
- Richiesta parere ai fini del rilascio/rinnovo autorizzazioni per l'esercizio di operazioni portuali;
- Determinazione numero massimo autorizzazioni per l'esercizio di operazioni portuali da rilasciare per l'anno 2013;

#### ***Elenco dei soggetti autorizzati allo svolgimento dei servizi portuali ai sensi dell'art. 16 della legge n. 84/1994***

Il soggetto autorizzato allo svolgimento delle operazioni portuali per conto terzi ai sensi dell'art.16 della legge 84/94 (imbarco, sbarco, trasbordo, deposito e movimentazione in genere delle merci in ambito

portuale) è la Cooperativa servizi portuali "Felice Muscatiello" scrl con sede legale in Manfredonia in Viale Kennedy, 2.

**Denominazione del soggetto autorizzato ai sensi dell'art. 17 (commi 2 o 5) e dell'art. 21, comma 1, lett. b) della legge n. 84/1994**

Il soggetto autorizzato alla fornitura di lavoro portuale temporaneo ai sensi dell'art. 17 della legge 84/94 è la Cooperativa servizi portuali "Cardinale Orsini", s.c.p.a. con sede legale in Manfredonia in Viale Kennedy, 2.

**CONTRATTO DI SOMMINISTRAZIONE DI LAVORO A TERMINE**

UNITA'	LIVELLO	PERIODO ASSUNZIONE
01	RESPONSABILE UFF.TECNICO "QA"	12 MESI
01	VI	12 MESI

**ELENCO SERVIZI ESTERNI****SERVIZI ESTERNI -**

- 01 PROFESSIONALITA' ESTERNA PER ATTIVITA' AMMINISTRATIVA /CONTABILE  
DALL'01/01/2013 AL 31/12/2013
- 01 PROFESSIONALITA' ESTERNA ASSISTENZA CONTABILE /LAVORISTICA  
DALL'01/01/2013 AL 31/12/2013
- 01 SERVIZIO ESTERNO ATTIVITA' TECNICO - AMMINISTRATIVO IN MATERIA DI DEMANIO MARITTIMO  
DALL'01/04/2013 AL 31/12/2013



**Verifica del rispetto dei limiti di spesa**

<b>Spese per consulenze [art. 6, co. 7 L. 122/2010]</b>	
<b>a) Spesa 2009</b>	=====
<b>b) Limite di spesa 2013 (max 20%)</b>	=====
<b>c) Spesa effettuate nel 2013</b>	=====
<b>d) Somma da versare al bilancio dello Stato (a-b)</b>	=====

<b>Spese per relazioni pubbliche, convegni, mostre, pubblicità, rappresentanza [art. 6, co. 8 L. 122/2010]<sup>1</sup></b>	
<b>a) Spesa 2009</b>	=====
<b>b) Limite di spesa 2013 (max 20%)</b>	=====
<b>c) Spesa prevista nel 2013</b>	=====
<b>d) Somma da versare al bilancio dello Stato (a-b)</b>	=====

<b>Spese per sponsorizzazioni [art. 6, co. 9 L. 122/2010]</b>	
<b>a) Spesa 2009</b>	=====
<b>b) Limite di spesa 2013</b>	=====
<b>c) Somma da versare al bilancio dello Stato (a-b)</b>	=====

<b>Spese per missioni nazionali e/o internazionali [art. 6, co. 12 L. 122/2010]<sup>2</sup></b>	
<b>a) Spesa 2009</b>	9.838
<b>b) Limite di spesa 2013 (max 50%)</b>	4.919
<b>c) Spesa effettuata nel 2013</b>	4.422
<b>d) Somma da versare al bilancio dello Stato (a-b)</b>	4.919

<sup>1</sup> Al netto delle spese per mostre e convegni che concretizzano l'espletamento delle attività istituzionali.

<sup>2</sup> Al netto delle spese sostenute per missioni strettamente connesse ad accordi internazionali o indispensabili per la partecipazione a riunioni presso enti ed organismi internazionali o comunitari.

<b>Spese per attività di formazione</b> [art. 6, co. 13 L.122/2010]	
<b>a) Spesa 2009</b>	=====
<b>b) Limite di spesa 2013 (max 50%)</b>	=====
<b>c) Spesa effettuata nel 2013</b>	=====
<b>d) Somma da versare al bilancio dello Stato (a-b)</b>	=====

<b>Spese per autovetture e acquisto buoni taxi</b> (art. 6, co. 14 L. 122/2010)	
<b>a) Spesa 2009</b>	=====
<b>b) Limite di spesa 2013 (max 80%)</b>	=====
<b>c) Somma versata al bilancio dello Stato entro il 31/10/13</b>	=====
<b>(art. 5, comma 2, L. 135/2012)</b>	
<b>a) Spesa 2011 (al netto delle spese eventualmente sostenute per l'acquisto di autovetture)</b>	=====
<b>b) Limite di spesa 2013 (max 50%)</b>	=====
<b>c) Spesa effettuate nel 2013</b>	=====

<b>Indennità, compensi, gettoni di presenza organi Autorità portuale</b> [art. 6, co. 3 L.122/2010]	
<b>a) Riduzione 10% compenso Presidente</b>	28.243
<b>b) Riduzione 10% compenso Revisori dei Conti</b>	3.712
<b>c) Riduzione 10% compenso Comitato portuale</b>	=====
<b>d) Somma da versare al bilancio dello Stato (a+b+c)</b>	<b>31.955</b>
<b>[art. 5, comma 14, decreto legge n. 95/2012 – L. 135/2012]</b>	
<b>e) Riduzione 5% compenso Presidente</b>	12.709
<b>f) Riduzione 5% compenso Revisori dei Conti</b>	1.670
<b>g) Riduzione 5% compenso Comitato portuale</b>	=====
<b>h) Somma da versare al bilancio dello Stato (e+f+g)</b>	<b>14.379</b>

<b>Spese per manutenzione degli immobili utilizzati</b>			
[art. 2, co. 618-623 L. 244/2007, come modificato dall'art. 8, legge 30 luglio 2010, n. 122]			
Numero degli immobili		Valore degli immobili	=====
Limite di spesa (2%)			=====
Spesa prevista nel 2013	Per manutenzione ordinaria		=====
	Per manutenzione straordinaria		=====
	<b>In totale</b>		=====
Spesa effettuata nel 2007	Per manutenzione ordinaria		=====
	Per manutenzione straordinaria		=====
	<b>In totale</b>		=====
<b>Eventuale differenza da versare al bilancio dello Stato entro 30.06.2013</b>			=====

<b>Spese per consumi intermedi [art. 8, co. 3 L. 135/2012]</b>		
a) Spesa prevista nel 2012		125.000
b) Spesa sostenuta nel 2010		46.630
c) Somma da versare al bilancio dello Stato entro il 30.06.2013 pari al 10% della spesa sostenuta nel 2010		4.663
d) Somma prevista nel 2013 (a-c)		120.337
e) Spesa effettuata nel 2013		96.095

**Calcolo spesa effettuata anno 2013**

Spese missione Presidente e Collegio dei Revisori U111/10 e U111/30 euro 4.422

Spese promozionali U 121/40 euro 269

Spese per acquisto di beni di consumo e servizi – Cat. 1.1.3 al netto delle spese legali euro 91.404

**Totale complessivo euro 96.095**

<b>Spese per mobili e arredi [art. 1, co. 141 L. 228/2012 – Legge di stabilità 2013]</b>	
a) Media della spesa sostenuta negli anni 2010-2011	3.870
b) Limite di spesa 2013 (max 20%)	774
c) Spesa effettuata nel 2013	774
d) Somma da versare al bilancio dello Stato (a-b)	3.096

La somma di euro 3.096 è stata accantonata in apposita voce del conto vincolato dell'avanzo di amministrazione determinato al 31/12/2013 per essere versata nel 2014.

Somma versata al bilancio dello Stato ai sensi dell'art. 2, co. 618-623, Legge n. 244/2007, entro il 30/06/2013	=====
Somma versata al bilancio dello Stato ai sensi dell'art. 61 c. 17, L. n. 133/2008, entro il 31/03/2013	=====
Somma versata al bilancio dello Stato ai sensi dell'art. 6 c. 21, L. n. 122/2010, entro il 31/10/2013	<b>51.253</b>
Somma versata al bilancio dello Stato ai sensi dell'art. 8 c. 3, L. n. 135/2012, entro il 30/06/2013 pari al 10% del 2010 per consumi intermedi	<b>4.663</b>
Somma versata al bilancio dello Stato ai sensi dell'art. 5 c. 14, L. n. 135/2012, entro il 31/10/2013	=====
Somma versata al bilancio dello Stato ai sensi dell'art. 1 c. 142, L. n. 228/2012, entro il 30/06/2013 (somma versata nel 2014)	<b>3.096</b>

## CONSUNTIVO ESERCIZIO 2013

Il conto consuntivo per l'esercizio 2013, predisposto dal Commissario Avv. Gaetano Falcone, e' stato redatto in base ai principi e criteri di cui al capo VI - "Le risultanze della gestione economico-finanziaria" Rendiconto Generale - art. 36 e seguenti del regolamento di contabilità e rispecchia l'impostazione generale dell'art. 2427 c.c. In questa sede vengono rappresentati i risultati di gestione sotto il profilo finanziario, mentre per quelli economico-patrimoniali si fa rinvio alla nota integrativa.

Il Rendiconto Generale, unitamente alla Relazione sulla Gestione e alla e alla Relazione illustrativa, si compone dei seguenti documenti:

### 1. Conto di bilancio

- Rendiconto Finanziario Decisionale, nel quale vengono riportati i dati annuali suddivisi per "Unità Previsionale di Base";
- Rendiconto Finanziario Gestionale, nel quale vengono suddivise le risultanze delle "Unità Previsionale di Base" nelle unità elementari rappresentate dai capitoli;

### 2. Stato Patrimoniale e Conto Economico, redatti ai sensi degli artt. 2424 e 2425 del codice civile;

### 3. Nota Integrativa, redatta secondo le indicazioni dell'art. 2427 del codice civile.

Al Rendiconto generale sono inoltre allegati:

- Situazione Amministrativa;
- Situazione dei residui pregressi
- Stato Patrimoniale e Conto Economico riclassificati secondo la contabilità di Stato;
- Prospetto dei limiti di spesa;
- Prospetto del personale in forza al 31 dicembre;
- Relazione del Collegio dei Revisori del Conti.

## NORMATIVA

Nell'esercizio 2013 sono stati applicati i limiti di spesa di cui all'art. 6 del decreto legge 31/05/2010, n. 78, convertito dalla legge 30/07/2010, n. 122, agli artt. 5 e 8, rispettivamente comma 14 e comma 3, del decreto legge 95 del 6 luglio 2012, convertito dalla legge 135/2012 e all'art. 1, comma 141, legge 24/12/2012, n. 228- Legge di stabilità-

### Decreto Legge n. 78/2010

- Art.6, comma 3

*Indennità e compensi agli organi dell'Ente*

I compensi, le indennità corrisposte ai componenti degli organi degli Enti sono ridotti del 10% rispetto agli importi risultanti alla data del 30 Aprile 2010.

- Art.6, comma 12

*Spese per missioni*

La spesa per missioni, anche all'estero, non può essere superiore al 50% di quella sostenuta nell'anno 2009.

### Decreto Legge n. 95/2012

- Art. 5, comma 14

*Indennità e compensi agli organi dell'Ente*

Fermo restando quanto previsto dall'articolo 6, comma 3, del decreto-legge 31 maggio 2010, n. 78, le riduzioni ivi disposte sono state ulteriormente aumentate del cinque per cento nei confronti degli organi dell'Ente.

Decreto Legge n. 95/2012

- Art. 8, comma 3

*Le spese per consumi intermedi*

Le spese dei consumi intermedi per il 2013 sono stati ridotti del 10% rispetto alle stesse sostenute nel 2010.

Legge n. 228/2012-Legge di stabilità

- Art. 1, comma 141

*Riduzione della spese per acquisti di mobili e arredi*

L'acquisto di mobili e arredi non può superare il 20% della spesa in media sostenuta negli anni 2010 e 2011.

**PERSONALE**

L'Ente non essendo ancora dotato di personale dipendente non può rappresentare compiutamente i fatti di gestione per centri di costo. Nell'anno 2013 ha sottoscritto con l'agenzia interinale due contratti somministrazione di lavoro a tempo determinato per due unità lavorative

**INVESTIMENTI** Le spese in conto capitale ammontano a complessivi € 43.872 di cui: € 19.130 per la realizzazione dell'impianto antincendio posto nell'area antincendio alla radice degli attracchi A1-A2; € 24.742 per la redazione di un Piano di sviluppo complessivo del Porto di Manfredonia.

**RISORSE** Le risorse di maggiore consistenza per l'attività dell'Autorità Portuale, anche per il 2013, sono stati i canoni demaniali (pari al 43 % delle entrate correnti) e le tasse portuali (pari al 38% delle entrate correnti) accertate al 100% in applicazione del comma 982 della legge Finanziaria 2007. Nell'anno 2013 sia i canoni demaniali sia le tasse portuali sono rimasti pressoché invariati rispetto all'esercizio precedente.

**6. RISULTATI DELL'ESERCIZIO** L'esercizio 2013 si chiude con un attivo di € 12.281. Il risultato è dato dalla differenza tra le entrate complessive accertate (€ 1.081.342) e le spese complessive impegnate (€ 1.069.061). La situazione amministrativa, al termine dell'esercizio 2013, è la seguente:

Avanzo di amministrazione al 31/12/2012	€	18.587.611
Incremento per variazioni su residui	€	5.380
Avanzo di competenza dell'esercizio 2013	€	12.281
Avanzo al 31.12.2013	€	<u>18.605.272</u>
Di cui:		
vincolati per Opere infrastrutture portuale Legge 266/2005	€	- 18.200.000
vincolati per mobili e arredi (art.1,c.141 L.228/2012	€	- 3.096
<b>avanzo netto disponibile</b>	€	<b>402.176</b>

In termini riassuntivi il quadro generale presenta i seguenti risultati:

**TABELLA GESTIONE FINANZIARIA 2013**

<b>Avanzo finanziario di competenza</b>	<b>12.281,00</b>
---	------------------

<b>Avanzo finanziario di parte corrente</b>	<b>56.153,00</b>
<b>Avanzo finanziario di amministrazione</b>	<b>18.605.272,00</b>
<b>Di cui vincolati</b>	<b>18.203.096,00</b>
<b>Fondo cassa</b>	<b>400.438,00</b>
<b>Residui attivi</b>	<b>29.790.987</b>
<b>Residui passivi</b>	<b>11.586.153</b>

**GESTIONE DI COMPETENZA** Prima di procedere all'illustrazione in dettaglio delle singole partite che hanno generato il risultato è doveroso affermare che sono stati rispettati i limiti di spesa, il cui dettaglio è riscontrabile nell'allegato prospetto predisposto dal Ministero delle Infrastrutture e dei Trasporti.

Il conto finanziario presenta le seguenti risultanze complessive

TITOLI	ENTRATE	USCITE	SALDO ATTIVO	SALDO PASSIVO
Correnti	939.557	883.404	56.153	
Conto Capitale		43.872		43.872
Partite di Giro	141.785	141.785		
<b>Totale</b>	<b>1.081.342</b>	<b>1.069.061</b>	<b>56.153</b>	<b>43.872</b>

Confrontando i dati sopra riportati con quelli delle previsioni iniziali e definitive afferenti lo stesso esercizio ed escludendo le entrate e le uscite per partite di giro, che si pareggiano nella somma di euro 141.785, si hanno i seguenti risultati

	CORRENTI	C/CAPITALE	TOTALE
<b>ENTRATE</b>			
Previsione Iniziale	1.183.500		1183.500
Variazioni di bilancio			
Previsione finale	1.183.500		1.183.500
Accertamenti	939.557		939.557
Differenza rispetto prev. iniziali			
Differenza rispetto prev. Finali	243.943		243.943
<b>USCITE</b>			
Previsione iniziale	1.163.950	18.185.012	19.348.962
Variazioni di bilancio			
Previsione definitiva	1.163.950	18.185.012	19.348.962
Impegni	883.404	43.872	927.276
Differenza rispetto prev. Iniziali			
Differenza rispetto prev. Finali	280.546	18.141.400	18.421.686

#### ENTRATE

Le differenze tra i risultati dell'esercizio in corso e i risultati dell'esercizio precedente

sono per ogni singola categoria le seguenti:

<b>ENTRATE</b>
----------------

Tit.	Cat.		2013	%	2012	%	Differenza
I	1.02.01	Entrate Tributarie	371.413	39,53	369.051	41,13	2.362
I	1.02.02	Entrate derivanti dalla vendita	23.223	2,47	14.741	1,64	8.482
I	1.02.03	Redditi e proventi patrimoniali	410.619	43,70	402.190	44,83	8.429
I	1.02.04	Poste correttive	47.421	5,05	-	0,00	47.421
I	1.02.05	Entrate non classificabili in altre voci	86.882	9,25	111.199	12,39	- 24.317
		<b>Totale Entrate correnti</b>	<b>939.558</b>		<b>897.181</b>		<b>42.377</b>

Tit.	Cat.		2013	%	2012	%	Differenza
II	2.02.01	Trasferimenti dello Stato	-		-		-
		<b>Totale Entrate c/Capitale</b>	-		-		-
III	3.01.01	Partite di giro	141.785	100,00	133.711	100,00	8.074
		<b>Totale Entrate partite di giro</b>	<b>141.785</b>		<b>133.711</b>		<b>8.074</b>
		<b>Totale Entrate</b>	<b>1.081.343</b>		<b>1.030.892</b>		<b>50.451</b>

Le entrate di parte corrente hanno subito un incremento del 5% circa, rispetto alle entrate correnti del 2012. Dalla tabella si rileva:

Incrementi:

per un totale di € 66.994 riguardano:

- Tasse portuali
- Proventi diversi
- Canoni demaniali
- Interessi attivi
- Rimborso tassa rifiuti solidi urbani in ambito portuale
- Proventi per indennizzo e sanatorie

Decrementi:

per un totale di 24.317 riguardano:

- Indennità di occupazione del posto di ormeggio delle navi in sosta.
- Proventi per indennizzo e sanatorie
- Canoni affidamento servizio

Per le singole categorie delle entrate correnti ed in c/capitale è da sottolineare quanto segue:



**TITOLO I - ENTRATE CORRENTI****UPB 1.2 Entrate Diverse € 939.557**

- *Categoria-1.2.1 Entrate Tributarie € 371.413*

L'importo di € 371.413 è costituito, prioritariamente, dal gettito delle tasse sulle merci imbarcate e sbarcate (di cui al Capo III, Titolo II, L. 82/63 art.1, L. 355/76 s.m.) € 233.961 (anno 2012 € 265.712) e dal gettito delle tasse di ancoraggio (di cui al Capo I del titolo 1 della legge 9 febbraio 63 n. 82 s.m.) € 126.446 (anno 2012 € 89.594).

L'importo delle tasse portuali del 2013 è in linea con l'esercizio 2012.

Minore rilevanza, all'interno di questa categoria, assumono i proventi per autorizzazioni artt.16 e 17 legge n.84/94 e proventi per autorizzazioni art.68 del Codice della Navigazione.

- *Categoria 1.2.2 Entrate derivanti dalla vendita di beni e prestazioni di servizi € 23.223*

Il totale della categoria è quasi interamente costituito dalle entrate previste per le spese relative all'istruttoria per il rilascio della concessione, ivi comprese quelle inerenti alla pubblicazione delle domande di concessione. La categoria raggruppa le seguenti entrate: proventi diversi € 20.403 e proventi per accesso in porto di automezzi € 2.820

- *Categoria-1.2.3 Redditi e Proventi Patrimoniali € 410.619*

Il totale della categoria è quasi interamente costituito dalle entrate previste per canoni di concessione delle aree demaniali. La categoria raggruppa le seguenti entrate: canoni demaniali per un importo pari a € 407.911 e interessi bancari attivi per € 2.708. L'importo dei canoni demaniali del 2013 è in linea con l'esercizio 2012.

- *Categoria 1.2.4 Poste correttive e compensative € 47.421*

Il totale della categoria è interamente costituita dal rimborso da parte del Comune di Manfredonia della tassa rifiuti versata dagli utenti portuali ricadenti nelle zone ed aree di competenza dell'Autorità portuale inerenti agli anni 2007/2012.

- *Categoria 1.2.5 Entrate non classificabili in altre voci € 86.882*

L'importo di € 86.882 è da correlarsi per € 85.275 all'indennità di occupazione del posto di ormeggio delle navi in sosta al bacino alti fondali del Porto di Manfredonia e per € 1.606 alle concessioni dei servizi nautici. Subisce un decremento circa del 20%, rispetto all'anno 2012 l'importo inerente all'indennità di occupazione del posto di ormeggio.

**TITOLO III - PARTITE DI GIRO****- UPB 3.1 ENTRATE AVENTI NATURA DI PARTITE DI GIRO**

- Categoria-3.1.1 Entrate aventi natura di partite di giro € 141.785*

L'importo di € 141.785 è costituito, prioritariamente, dalle trattenute erariali, previdenziali ed assistenziali operate dall'Ente sulle somme erogate ai Commissari, al personale non dipendente e al Collegio dei Revisori.

Le partite di giro iscritte, in entrate, categoria E 3.1.1 pareggiano con quelle iscritte nella categoria U 3.1.1 in uscita. L'importo complessivo, che per il 2013 è di € 141.785, non incide sulla determinazione del risultato d'esercizio.

**USCITE**

Le differenze tra i risultati dell'esercizio in corso e i risultati dell'esercizio precedente, sono per ogni singola categoria le seguenti:

<b>USCITE</b>
---------------

Tit.	Cat.		2013	%	2012	%	Differenza
I	1.01.01	Uscite per organi Ente	335.797	38,01	304.910	36,54	30.887
I	1.01.02	Oneri per il personale	53.858	6,10	51.494	6,17	2.364
I	1.01.03	Uscite acquisto beni di consumo	91.404	10,35	80.903	9,70	10.501
I	1.02.01	Uscite per prest. Ist.li	345.800	39,14	357.115	42,80	- 11.315
I	1.02.02	Trasferimenti Passivi	55.916	6,33	36.858	4,42	19.058
I	1.02.03	Oneri finanziari		0,00	1	0,00	- 1
I	1.02.05	Restituzione e rimborsi	628	0,07	3.195	0,38	- 2.567
I	1.02.06	Uscite non class. Altre voci		0,00		0,00	-
		<b>Totale Uscite correnti</b>	<b>883.403</b>		<b>834.476</b>		<b>48.927</b>

Tit.	Cat.		2013	%	2012	%	Differenza
II	2.01.01	Acquisizione di beni	43.872	100,00	11.740.012	99,99	-11.696.140
II	2.01.02	Acquisizione imm.ni tecniche		0,00	1.491	0,01	- 1.491
		<b>Totale Uscite c/Capitale</b>	<b>43.872</b>		<b>11.741.503</b>		<b>-11.697.631</b>
III	3.01.01	Partite di giro	141.785	100,00	133.711	100,00	8.074
		<b>Totale Uscite partite di giro</b>	<b>141.785</b>		<b>133.711</b>		<b>8.074</b>
		<b>Totale Uscite partite di giro</b>	<b>1.069.060</b>		<b>12.709.690</b>		<b>-11.640.630</b>

Le uscite di parte corrente hanno subito un incremento del 6% circa, rispetto all'anno 2012, mantenendo comunque fermi i limiti imposti dalla legge.

Per quanto invece riguarda le uscite in conto capitale ammontano a € 43.872.

Dalla tabella si rileva

Incrementi:

per un totale di € 62.810 riguardano:

- Uscite per Organi dell'Ente Tasse portuali
- Oneri per il personale non dipendenti
- Uscite per beni di consumo
- Trasferimenti passivi

Decrementi:

per un totale di 13.882 riguardano:

- Uscite per prestazioni istituzionali;
- Restituzione e rimborsi

Per le singole categorie delle uscite correnti ed in c/capitale è da sottolineare quanto segue:

## TITOLO I- USCITE CORRENTI

### - UPB 1.1 Funzionamento

- Categoria-1.1.1 Uscite per gli Organi dell'Ente € 335.797

Gli impegni di spesa relativa a questa categoria risultano così suddivisi: compenso e rimborso spese Commissario e commissario aggiunto € 249.706 (comprensivi di oneri tributari e previdenziali a carico dei Commissari pari a € 112.148,00), compenso e rimborso spese Collegio dei Revisori dei conti € 36.159, contributi INPS gestione separata € 27.061, IRAP inerente ai compensi del Commissario, Commissario aggiunto e Collegio dei Revisori € 22.871. Tale categoria, rispetto al 2012, ha subito un aumento del 10%. L'aumento è da correlarsi alla nota del Ministero delle Infrastrutture e dei Trasporti n. M\_TRA/PORTI 7664 del 27 maggio 2011, con la quale rappresentava che gli emolumenti spettanti ai Presidenti delle Autorità Portuali, come disciplinati dal D.M. 31.03.2003, sono parametrati al trattamento economico dei dirigenti generali del Ministero delle Infrastrutture e dei Trasporti; pertanto, dovendosi ritenere cessato il blocco di detti emolumenti derivante dalla circolare n. 32/2009 del MEF, dal 1° gennaio 2009 gli stessi vengono rideterminati sulla base del trattamento economico dei citati dirigenti come previsto nel relativo CC.NL n. 32/2009.

- *Categoria-1.1.2 Oneri per il personale in attività di servizio € 53.858*

L'impegno di spesa di questa categoria risulta essere pari a € 53.858.

Corre l'obbligo evidenziare che l'Autorità Portuale non dispone di pianta organica e conseguentemente di personale dipendente, la posta in bilancio evidenzia una spesa indispensabile per il perseguimento degli obiettivi e quindi per raggiungere i propri fini istituzionali.

La spesa risulta così suddivisa:

- Incarico di collaborazione esterna finalizzato all'attività amministrativa – contabile, diretta a curare tutti gli aspetti del settore contabile, provvedendo alla gestione della contabilità secondo il regolamento di Amministrazione e Contabilità e la normativa vigente in materia ;
- Incarico di collaborazione esterna finalizzato alla attività di natura contabile lavoristica volta a curare la gestione dei rapporti lavorativi con relativa elaborazione dei cedolini paga;
- Incarico di collaborazione esterna in materia di demanio marittimo indirizzato a curare tutti gli aspetti tecnici/amministrativi inerenti alle concessioni e al settore demanio.

L'importo è in linea con l'anno 2013

- *Categoria-1.1.3 Uscite per gli acquisti di beni di consumo e di servizio € 91.404*

La categoria abbraccia tutti gli impegni di spesa inerenti al funzionamento dell'Ente. Sono racchiuse spese per utenze, spese per materiale di economato, spese per pulizia ufficio, spese postali, spese per aggiornamento software e spese per contratto di somministrazione lavoro. L'importo, rispetto all'esercizio 2012, subisce un aumento pressappoco del 10%. A tal proposito si rappresenta che l'Ente avendo necessità di dotarsi di una polizza assicurativa contro i rischi RCT/O, nell'anno 2013 ha provveduto alla stipula della stessa.

- *Categoria-1.2.1 Uscite per prestazioni istituzionali € 345.800*

L'importo di € 345.800 è costituito, prioritariamente, dall'impegno di spesa relativo ai seguenti servizi: servizio di pulizia, spazzatura innaffiamento e disinfezione delle aree portuali e degli specchi acquei del porto commerciale e del porto industriale per € 124.382; servizio di manutenzione, tenuta in esercizio e fornitura di materiale di ricambio dell'impianto di illuminazione del porto industriale e del porto commerciale per € 48.118; servizio di erogazione dell'energia elettrica del porto commerciale, del porto industriale per € 65.692; servizio di portierato Bacino Alti Fondali e custodia Isola Ecologica per € 100.939; prestazioni di terzi per manutenzione e riparazioni in ambito portuale per € 6.400; spese promozionali e di propaganda strettamente connesse all'attività istituzionale € 269.

- *Categoria-1.2.2 Trasferimenti passivi* € 55.916

L'importo, pari ad € 55.916 si riferisce al versamento a favore del bilancio dello Stato delle somme derivanti dalla coattiva riduzione delle spese. In particolare:

- Art.8, comma 3 decreto legge 95/2012	€ 4.663
- Art.6, comma 3 decreto legge 78/2010	€ 31.955
- Art. 5, comma, comma 14 decreto legge 95/12	€ 14.379
- Art. 6, comma 12 decreto legge 78/2010	€ 4.919

In ottemperanza alla normativa vigente l'Ente ha versato le seguenti somme:

€ 51.253,00 capitolo n. 3354 del capo X;

€ 4.663,00 capitolo n. 3412 del capo X

## TITOLO II- SPESE IN CONTO CAPITALE

### - UPB 2.1 INVESTIMENTI

- *Categoria - 2.1.1 Acquisiz. Di beni durevoli* € 43.872

Gli impegni di spesa relativi a questa categoria di € 43.872 risultano così suddivisi:

- € 19.130 per la realizzazione dell'impianto antincendio posto nell'area antincendio alla radice degli attracchi A1-A2 Bacino Alti Fondali;
- € 24.742 per la redazione di un Piano di sviluppo complessivo del Porto di Manfredonia.

**GESTIONE RESIDUI** a seguito di una verifica amministrativa sono state individuate delle insussistenze di crediti per complessivi euro 4.542,89 e sul fronte delle spese si sono determinate economie euro 9.923,49.

La contabilità dei residui presenta, alla chiusura dell'esercizio, la seguente situazione:

a) i residui attivi dell'esercizio 2013 che vengono trasferiti al 2013 ammontano a Euro 29.790.986,77

#### RESIDUI ATTIVI AL 31 DICEMBRE 2006

CAPITOLO		RESIDUI
E123/10	COMUNE DI MANFREDONIA	16.000,00
	TOTALE	16.000,00

TOTALE RESIDUI ATTIVI AL 31 DICEMBRE 2006

EURO

16.000,00

#### RESIDUI ATTIVI AL 31 DICEMBRE 2007

CAPITOLO		RESIDUI
E221/10	MINISTERO DELLE INFRASTRUTTURE	9.169.854,93
	TOTALE	9.169.854,93

TOTALE RESIDUI ATTIVI AL 31 DICEMBRE 2007

EURO

9.169.854,93

#### RESIDUI ATTIVI AL 31 DICEMBRE 2008

CAPITOLO		RESIDUI
E124/10	RIMBORSO ANTICIPAZIONE	58.599,32
	TOTALE	58.599,32

CAPITOLO		RESIDUI
E221/10	MINISTERO DELLE INFRASTRUTTURE	10.000.000,00
		10.000.000,00

TOTALE RESIDUI ATTIVI AL 31 DICEMBRE 2008

EURO

10.058.599,32

RESIDUI ATTIVI AL 31 DICEMBRE 2009

CAPITOLO		RESIDUI
E124/10	RIMBORSO ANTICIPAZIONE	4.310,50
	TOTALE	4.310,50

CAPITOLO		RESIDUI
E221/10	MINISTERO DELLE INFRASTRUTTURE	10.000.000,00
	TOTALE	10.000.000,00

**TOTALE RESIDUI ATTIVI AL 31 DICEMBRE 2009** EURO **10.004.310,50**  
**RESIDUI ATTIVI AL 31 DICEMBRE 2010**

CAPITOLO		RESIDUI
E124/10	SPASARO ALDO	2.842,70
	CONTE FRANCESCO	1.412,02
	TOTALE	4.254,72

**TOTALE RESIDUI ATTIVI AL 31 DICEMBRE 2010** EURO **4.254,72**

**RESIDUI ATTIVI AL 31 DICEMBRE 2011**

CAPITOLO		RESIDUI
E122/40	ENEL DISTRIBUZIONE SPA	250,00
	ENEL DISTRIBUZIONE SPA	150,00
	ENEL DISTRIBUZIONE SPA	150,00
	ENEL DISTRIBUZIONE SPA	150,00
	ENEL DISTRIBUZIONE SPA	150,00
	TOTALE	850,00

CAPITOLO		RESIDUI
E123/10	VARRECCHIA COSIMO	4.277,22
	SOC.COOP.DI PROD.LAVORO A.RUCHER	5.799,15
	SOC.MARTELLO SA DI SALVEMINI	650,00
	VIRGILIO ANNA ELENA	5.147,48
	CHEVALE' DI O.FUSILLO & C. SAS	2.362,55
	TOTALE	18.236,40

**TOTALE RESIDUI ATTIVI AL 31 DICEMBRE 2011** EURO **19.086,40**

**RESIDUI ATTIVI AL 31 DICEMBRE 2012**

CAPITOLO		RESIDUI
E122/40	COMUNE DI MANFREDONIA	250,00
	COMUNE DI MANFREDONIA	250,00
	COMUNE DI MANFREDONIA	250,00
	COMUNE DI MANFREDONIA	250,00
	SYNDIAL	250,00
	TOTALE	1.250,00

CAPITOLO		RESIDUI
E123/10	MARCHITICA	5.653,25
	MARLI COSTRUZIONISRL	24.648,55
	CENTRO NAUTICA	24.545,82
	MARLI COSTRUZIONI SRL	25.351,03
	MARTELLO SAS DI SALVEMINI G. A. L. & C. SAS	11.580,88
	MARTELLO SAS DI SALVEMINI G. A. L. & C. SAS	668,53
	COMUNE DI MANFREDONIA	668,53
	COMUNE DI MANFREDONIA	24.493,21
	COMUNE DI MANFREDONIA	21.137,43

XVII LEGISLATURA - DISEGNI DI LEGGE E RELAZIONI - DOCUMENTI - DOC. XV, N. 305

	COMUNE DI MANFREDONIA	871,04
	CHEVALE' DI O.FUSILLI & C. SAS	4.859,77
	TOTALE	144.478,04

CAPITOLO		RESIDUI
E125/20	MARLI COSTRUZIONI	10.672,90
	TOTALE	10.672,90

CAPITOLO		RESIDUI
E311/60	FALCONE GAETANO	3.808,43
	FALCONE GAETANO	1.440,00
	FALCONE GAETANO	1.020,00
	TOTALE	6.268,43

TOTALE RESIDUI ATTIVI AL 31 DICEMBRE 2012

EURO

162.669,37

RESIDUI ATTIVI AL 31 DICEMBRE 2013

CAPITOLO		RESIDUI
E122/40	ENEL DISTRIBUZIONE SPA DIVISIONE INFRASTRUTT	100,00
	ENEL DISTRIBUZIONE SPA DIVISIONE INFRASTRUTT	100,00
	ENEL DISTRIBUZIONE SPA DIVISIONE INFRASTRUTT	100,00
	ENEL DISTRIBUZIONE SPA DIVISIONE INFRASTRUTT	100,00
	ENEL DISTRIBUZIONE SPA DIVISIONE INFRASTRUTT	250,00
	ENEL DISTRIBUZIONE SPA DIVISIONE INFRASTRUTT	250,00
	ENEL DISTRIBUZIONE SPA DIVISIONE INFRASTRUTT	250,00
	ENEL DISTRIBUZIONE SPA DIVISIONE INFRASTRUTT	250,00
	ANASTASIA GAS DI MICHELE GAMBARDELLA	250,00
	LU.CA.R SRL	250,00
	GAMBARDELLA SAS	250,00
	F.LLI CROCE SRL	250,00
	MACARO SRL	250,00
	GRUPPO ORMEGGIATORI	250,00
	SORANO GIANMICO SRL	250,00
	ECOLMARE GARGANO SRL	250,00
	ECOLMARE GARGANO SRL	250,00
	ASSOCIAZIONE NAZIONALE MARINAI D'ITALIA	250,00
	ESPOSTO MICHELE	250,00
	TOMMASONE GIOVANNA	250,00
	TOMMASONE GIOVANNA	250,00
	PALUMBO FRANCESCO	250,00
	MURGO CARLO	250,00
	WORK SYSTEM SRL	250,00
	NOTARANGELO ANTONIO	250,00
	CANTIERE NAVALE F.LLI RUCHER SRL	250,00
	PETROLPESCA SAS DI D'ASCANIO CONCETTA E C.	250,00
	NAVALMECCANICA	250,00
	FRIGO CENTER DI DE MICHELE STEFANO	250,00
	NUOVA NAVAL MECCANICA STP SRL	250,00
	ENI SPA DIVISIONE REFINING & MARKETING	250,00
	COLTIMAR SOC.COOP.	250,00
	VENTURI ROSANNA	250,00
	DI CARLO BARTOLOMEO	250,00
	FABIANO PIETRO	250,00
	TRMIGNO GAETANO	250,00

	TELECOM ITALIA SPA AOL PUGLIA	250,00
	GAMBUTO MICHELE	250,00
	API ANONIMA PETROLI ITALIANA	250,00
	TELECOM ITALIA SPA AOL PUGLIA	250,00
	SOCOGES S.R.L.	250,00
	COOP.F.MUSCATELLO A R.L.	250,00
	MARKITTICA SRL	250,00
	COOP.F.MUSCATELLO A R.L.	250,00
	CORPORAZIONE PILOTI DEL PORTO DI MANFREDONI	250,00
	DI CARLO BARTOLOMEO	250,00
	CO.GE.PO. SRL	250,00
	CANTIERE NAVALE F.LLI RUCHER SRL	250,00
	CANTIERE NAVALE GUERRA MICHELE & CASTIGLIEGO	250,00
	MARKITTICA SRL	250,00
	ENI SPA DIVISIONE REFINING & MARKETING	250,00
	COOP.F. MUSCATELLO	250,00
	CENTRO VELICO GARGANO	150,00
	BRIGIDA ROSA VED.TITTA	150,00
	CENTRO VELICO GARGANO	150,00
	LEGA NAVALE ITALIANA	150,00
	LEGA NAVALE ITALIANA	150,00
	LA SIRENETTA SAS DI MICHELE VIRGILIO MICHELE	150,00
	TOTALE	13.300,00

CAPITOLO		RESIDUI
E125/50	CENTRO NAUTICA SRL	1.828,17
	CENTRO NAUTICA SRL	968,66
	MARICOLTURA MATTINATESE SOC.COOP.	523,00
	TOTALE	3.319,83

CAPITOLO		RESIDUI
E125/20.ART4	AGENZIA GALLI & FIGLIO SRL	290,00
	DITTA MARIO DE GIROLAMO	7.076,83
	TOTALE	7.366,83

CAPITOLO		RESIDUI
E122/50 ART1	FALCONER AVV. GAETANO	1.180,00
	TOTALE	1.180,00

CAPITOLO		RESIDUI
E311/20	INAIL	16,89
	TOTALE	16,89

CAPITOLO		RESIDUI
E123/10	CANTIERE NAVALE GUERRA M. & CASTIGLIEGO	3.983,84
	VIRGILIO ANNA ELENA	5.294,19
	GUGLIELMI SAS DELL'ING SALVATORE GUGLIELMI	6.031,43
	PROTA RAFFAELE SOC. BAR AL FARO	107,21
	VARRECCHIA COSIMO DAMIANO	4.719,99
	DI CARLO BARTOLOMEO	4.000,00

	COOP.F.MUSCATIELLO	3.368,22
	SOC.COOP.PRODUZ.LAVORO ALFREDO RUCHER	6.129,70
	COMUNE DI MANFREDONIA	2.350,23
	G.&G. DI GIORDANO GERARDO	193,46
	AGENZIA GALLI	668,53
	DE PALMA GIOVANNI	2.206,77
	GIORNETTI ROBERTO	4.425,58
	TOMASONE GIOVANNA	668,53
	TORTUGA SRL	8.756,97
	CORPORAZIONE PILOTI DEL PORTO DI MANFREDONI	668,53
	PALUMBO FRANCESCO	668,53
	LU.CAR SRL	1.437,03
	TRAMONTANA POTROLI SAS DI GAMBARDELLA G.	1.084,41
	ENI SPA DIVISIONE REFINIBG & MARKETING	952,04
	TOMASONE GIOVANNA	668,53
	TOMASONE GIOVANNA	668,53
	F.LLI CROCE & CAPUANO	3.934,36
	BRIGIDA ROSA VED.TITTA	5.558,55
	FRIGO CENTER DI DE MICHELE STEFANO	713,90
	MACARO SRL	3.569,70
	MONDELLI BRUNO	668,53
	NAVALMECCANICA CARPENTERIA RAVI	668,53
	PETROLPESCA SAS DI D'ASCANIO	890,42
	NAVALMECCANICA SAS DI ROMITO F.	668,53
	MARCIELLO ANGELO	1.100,77
	PARCO NAZIONALE DEL GARGANO	665,03
	SYNDIAL SPA	41.993,73
	SOC. COOP.SANTA LUCIA 1°	668,53
	MARTELLO SAS DI SALVEMINI G.A.L. E & C.	668,53
	MARTELLO SAS DI SALVEMINI G.A.L. E & C.	11.580,88
	MARTELLO SAS DI SALVEMINI G.A.L. E & C.	668,53
	TOTALERG SPA	971,53
	NAUTICA LEVANTE	668,53
	LA IORIO PETROLI DI IORIO ANTONIETTA	1.366,29
	PROVINCIA DI FOGGIA	9.043,72
	CLUB CIVILIS NAUTICO MIRAMARE	668,53
	GAMBARDELLA SAS DI SALVEMINI VINCENZO	1.482,72
	DI CARLO BARTOLOMEO	1.163,78
	WORK SYSTEM SRL	4.490,66
	VENTURI ROSANNA	668,53
	ENI SPA DIVISIONE REFINING & MARKETTING	668,53
	ANASTASIA GAS MICHELE GAMBARDELLA	2.207,06
	NUOVA NAVAL MECCANICA STP	668,53
	CENTRO VELICO GARGANO	8.346,61
	CENTRO VELICO GARGANO	2.325,32
	LEGA NAVALE ITALIANA	3.995,20
	LEGA NAVALE ITALIANA	1.178,44
	CENTRO NAUTICA SRL	10.321,02
	ECOLMARE GARGANO SRL	668,53
	ECOLMARE GARGANO SRL	1.029,69
	PATERNOSTRO ERNESTO	2.130,95
	COOP.F. MUSCATIELLO A R.L.	3.122,37
	BAR CENTRALE DI F.ROMITO	2.195,94



XVII LEGISLATURA - DISEGNI DI LEGGE E RELAZIONI - DOCUMENTI - DOC. XV, N. 305

	CANTIERE NAVALE BERARDINETTI	3.983,83
	MARKITTICA SRL	5.653,25
	SOC.COOP.PROD.LAVORO A.RUCHER	11.928,85
	CO.GE.PO SRL	6.481,94
	CENTRO NAUTICA SRL	44.545,82
	VIRGILIO ANNA ELENA	5.294,19
	LA SIRENETTA DI MICHELE VIRGILIO N. & C.	4.961,22
	PROTA RAFFAELE SOC. BAR AL FARO	6.985,21
	GUGLIELMI SAS DELL'ING.GUGLIELMI S.	6.031,43
	NOTARANGELO ANTONIO	668,53
	MARKITTICA SRL	956,55
	COOP.F.MUSCATIELLO	1.224,28
	COOP.F.MUSCATIELLO	8.253,47
	CANTIERE NAVALE F.LLI RUCHER SRL	2.289,52
	SOCOGES SRL	668,53
	ASSOCIAZIONE NAZ.MARINAI D'ITALIA	392,89
	TELECOM ITALIA SPA AOL PUGLIA	1.247,66
	API ANONIMA PETROLI N	972,03
	GAMBUTO MICHELE	668,53
	ESPOSTO MICHELE	668,53
	COLTIMAR SOC.COOP	668,53
	TELECOM ITALIA SPA AOL PUGLIA	1.288,95
	TRIMIGNO GAETANO	668,53
	FABIANO PIETRO	668,53
	SORANO GIANMICO & C. SAS	668,53
	MARINA DEGLI SVEVI DI CASTIGLIEGO MICHELE	2.715,82
	VARRECCHIA COSIMO	8.997,22
	ENEL DISTRUZIONE SPA DIVISIONE INFRASTRUTTURE	668,53
	ENEL DISTRUZIONE SPA DIVISIONE INFRASTRUTTURE	668,53
	ENEL DISTRUZIONE SPA DIVISIONE INFRASTRUTTURE	668,53
	ENEL DISTRUZIONE SPA DIVISIONE INFRASTRUTTURE	668,53
	ENEL DISTRUZIONE SPA DIVISIONE INFRASTRUTTURE	668,53
	ENEL DISTRUZIONE SPA DIVISIONE INFRASTRUTTURE	668,53
	ENEL DISTRUZIONE SPA DIVISIONE INFRASTRUTTURE	668,53
	ENEL DISTRUZIONE SPA DIVISIONE INFRASTRUTTURE	668,53
	ENEL DISTRUZIONE SPA DIVISIONE INFRASTRUTTURE	668,53
	SOC.COOP MARICA A R.L.	668,53
	COOPERATIVA F. MUSCATIELLO A R.L.	668,53
	GRUPPO ORMEFGGIATORI PORTI	668,53
	MURGO CARLO	668,53
	TOTALE	€ 330.027,98
CAPITOLO		RESIDUI
E311/70	FALCONER AVV. GAETANO	1.000,00
	TOTALE	1.000,00

**TOTALE RESIDUI ATTIVI AL 31 DICEMBRE 2013** EURO 356.211,53

**TOTALE RESIDUI ATTIVI ANNO 2006+2007+2008+2009+2010+2011+2012+2013=** € 29.790.986,77

b) i residui passivi dell'esercizio 2013 che vengono trasferiti al 2014 ammontano a Euro 29.790.986,77

Capitolo		RESIDUI
U121/70	ENEL SPA	72.266,84
	TOTALE	72.266,84

Capitolo		RESIDUI
U121/80	ACQUEDOTTO PUGLIESE	967,06
	TOTALE	967,06

**TOTALE RESIDUI 2008** EURO 73.233,90  
RESIDUI PASSIVI ANNO 2009

Capitolo		RESIDUI
U121/80	ACQUEDOTTO PUGLIESE	8.427,80
	TOTALE	8.427,80

**TOTALE RESIDUI 2009** EURO 8.427,80  
RESIDUI PASSIVI ANNO 2011

Capitolo		RESIDUI
U121/70	ENEL SPA	857,63
	TOTALE	857,63

**TOTALE RESIDUI 2011** EURO 857,63  
RESIDUI PASSIVI ANNO 2012

Capitolo		RESIDUI
U112/100	MT2H MAKE THINGS HAPPEN	480,00
	TOTALE	480,00

Capitolo		RESIDUI
U121/60	COMUNE DI MANFREDONIA	124.382,00
	TOTALE	124.382,00

Capitolo		RESIDUI
U211/10	LAVORI DI MANUTENZIONE STRAORDINARIA	11.061.015,52
	TOTALE	11.061.015,52

**TOTALE RESIDUI 2012** EURO 11.185.877,52  
RESIDUI 2013

Capitolo		RESIDUI
U111/10	FALCONE GAETANO	1.647,00
	GOTEL PANORAMA DEL GOLFO	400,00
	TOTALE	2.047,00

Capitolo		RESIDUI
U111/30	BRANCASI GABRIELLA	1.379,86
	CUBELLIS MARA ANTONIETTA	1.379,86
	MIOLLA ROBERTO	1.379,86
	CARDAIO CLAUDIO	1.882,00
	SILVESTRI FILOMENA	510,00
	RAUCCI ANTIMO	510,00
	HOTEL PANORAMA DEL GOLFO	290,00

	TOTALE	7.331,58
--	--------	----------

Capitolo		RESIDUI
U111/40	INAIL	136,11
	TOTALE	136,11

Capitolo		RESIDUI
U112/100	IMPAGNATIELLO DOTT.SSA ANNA MARIA	10.848,24
	PROTA RAG MATTEO	1.268,80
	MT2 HMAKE THINGS HAPPEN	11.370,00
	TOTALE	23.487,04

Capitolo		RESIDUI
U113/100	FALCONE AVV. GAETANO	122,00
	TOTALE	122,00

Capitolo		RESIDUI
U113/100	ADECCO ITALIA SPA	4.118,89
	QUANTA AGENZIA PER IL LAVORO	3.690,10
		7.808,99

Capitolo		RESIDUI
U113/140	MARSH SPA ASSICURAZIONI	20.000,00
	TOTALE	20.000,00

Capitolo		RESIDUI
U113/60	EDISON ENERGIA	363,55
	TELECOM ITALIA	280,50
	CON ENERGIA	639,00
	TOTALE	1.283,05

		RESIDUI
U113/30	FALCONE AVV. GAETANO	686,80
	TOTALE	686,80

Capitolo		RESIDUI
U113/70	FALCONE AVV. GAETANO	51,97
	TOTALE	51,97

Capitolo		RESIDUI
U121/10	ECOLMARE GARGANO SRL	8.000,00
	FUTURA SRL	14.991,36
	TOTALE	22.991,36

		RESIDUI
U121/70	EDISON ENERGIA SPA	14.838,59
	TOTALE	14.838,59

Capitolo		RESIDUI
U121/20	PALUMBO FRANCESCO	600,00
	TOTALE	600,00

Capitolo		RESIDUI
U121/50	BRUNETTI TOMMASO IMPIANTI	48.118,00
	TOTALE	48.118,00

Capitolo		RESIDUI
U121/60	COMUNE DI MANFREDONIA	124.382,00
	TOTALE	124.382,00

Capitolo		RESIDUI
U211/10	IMPIANTO ANTINCENDIO	19.130,00
	TOTALE	19.130,00

Capitolo		RESIDUI
U211/20	ACQUATECNO SRL	24.741,60
	TOTALE	24.741,60

**TOTALE RESIDUI 2013****EURO****317.756,09****TOTALE RESIDUI ANNO 2008-2009-2011-2012-2013 Euro****11.586.152,94**

**RISULTATI FINALI COMPLESSIVI**

L'esercizio 2013 come può ricavarsi dalle note illustrative in precedenza riportate, si è chiuso con i seguenti risultati finanziari:

- Avanzo di parte corrente		56.153
- Disavanzo di competenza in c/capitale	-	43.872
- Pareggio delle partite di giro		141.785
- Avanzo finanziario di competenza		12.281

L'avanzo di amministrazione risulta di euro 402.176 ed è così determinato:-

-Fondo cassa all'inizio dell'esercizio 2013		500.928
- Riscossioni		
in c/competenza	725.130	
in c/ residui	802.295	1.527.425
Pagamenti		
In c/ competenza	751.304	1.627.915
In conto residui	876.611	
Disponibilità di cassa al 31/12/2013		400.438
Residui attivi		
Esercizi precedenti	29.434.775	
Esercizio 2013	356.212	29.790.987
Residui passivi		
Esercizi precedenti	11.268.397	
esercizio 2013	317.756	11.586.153
Avanzo di Amministrazione		
Alla fine dell'esercizio		18.605.272
Contributo di manutenzione straordinario c/vincolato		
accantonamento legge finanziaria n.266/2005, art.1,c.78, lettera H		18.200.000
spese mobili e arredi art.1,comma 141 legge 228/2012		3.096
Avanzo disponibili alla fine dell'esercizio 2013		402.176

**CONTO ECONOMICO**

Il conto economico presenta un avanzo Economico prima delle imposte pari a € 43.326 e un risultato di avanzo Economico dopo le imposte di pari importo, non essendoci imposte da pagare.



RELAZIONE DEL COLLEGIO DEI REVISORI





## Verbale N.27/2014

Il giorno 29 aprile 2014 si è riunito, nella sede dell'Autorità Portuale di Manfredonia, il Collegio dei Revisori dei Conti costituito con Decreto del Ministro delle Infrastrutture e dei Trasporti datato 9 aprile 2010 per procedere all'esame del rendiconto generale relativo all'esercizio 2013 e redigere la prescritta relazione che fa parte integrante del presente verbale (Allegato 1). Assiste alla riunione il Commissario Avv. Gaetano Falcone e la D.ssa. Anna Maria Impagnatiello.

Sono presenti:


Dott. Antimo RAUCCI	Presidente in rappresentanza del Ministero dell'Economia e delle Finanze,
Dott. ssa Filomena SILVESTRI	Membro effettivo in rappresentanza del Ministero delle Infrastrutture e dei Trasporti.
Geom. Claudio CARDAIO	Membro effettivo in rappresentanza del Ministero delle Infrastrutture e dei Trasporti

Il presente verbale dovrà essere inviato a:

- Commissario dell'Autorità Portuale di Manfredonia;
- Dipartimento della Ragioneria Generale dello Stato - IGF - via XX settembre, 97 Roma;
- Ministero delle Infrastrutture e dei Trasporti - Direzione Generale per i Porti - Viale dell'Arte, 16 - 00144 Roma;
- Corte dei conti - Sezione controllo Enti- Via Baiamonti, n. 25 - Roma

IL COLLEGIO DEI REVISORI DEI CONTI:

Dott. Antimo RAUCCI	Presidente
Dott. ssa Filomena SILVESTRI	Componente
Geom. Claudio CARDAIO	Componente



**Allegato 1****RELAZIONE DEL COLLEGIO DEI REVISORI DEI CONTI AL RENDICONTO  
GENERALE PER L'ESERCIZIO FINANZIARIO 2013**

Il conto consuntivo è corredato dalla relazione illustrativa del Commissario e dalla nota integrativa, secondo le istruzioni dettate dall'articolo 32 del Regolamento di Amministrazione e Contabilità, ed è composto da:

- rendiconto finanziario;
  - situazione amministrativa;
  - conto economico;
  - stato patrimoniale;
  - nota integrativa.
- Viene allegata al conto consuntivo la Delibera Commissariale n. 27 del 23 aprile 2014 di riaccertamento dei residui: Tale delibera presenta una riduzione dei residui attivi di Euro 4542,89 e dei residui passivi per euro 9.923,49. La riduzione dei residui attivi è conseguente prevalentemente alla modifica del Regolamento di fissazione dei canoni demaniali di cui alla Delibera Commissariale n. 13 del 26 aprile 2012 che ha rivisitato al ribasso le misure precedentemente stabilite con Delibera n. 34 del 26 ottobre 2011; la riduzione dei residui passivi nasce dalle economie derivanti dalla definizione delle due gare relative ai lavori per la realizzazione dei servizi igienici nel porto, nonché quella per la manutenzione straordinaria della barriera doganale del porto alti fondali.

Secondo le indicazioni fornite dal Ministero delle Infrastrutture e dei Trasporti, con nota prot. n. M\_TRA/PORTI/1915 del 24.2.2014, per la formazione del Rendiconto generale per l'esercizio 2013, sono stati compilati, per quanto di competenza dell'Ente, i prospetti che consentono di verificare i limiti di spesa di cui alla Legge 30 luglio 2010 n. 122, nonché la tabella relativa al riepilogo dei versamenti all'Erario effettuati dall'Ente, ai sensi dell'art. 6,

comma 21 della legge n.122/2010 e ai sensi dell'art. 7, comma 3 della legge n. 135/2012.

Si premette che l'Ente, ancora in regime commissariale, è composto dal Commissario e dal Commissario aggiunto i quali si avvalgono di una professionista contabile, di un'addetta all'amministrazione e di un ingegnere per gli adempimenti tecnici e per l'espletamento delle gare per l'utilizzo dei fondi disponibili.

Prima di passare all'esame degli aspetti strettamente contabili, si fa presente che il bilancio di previsione per l'esercizio 2014 è stato formalmente approvato dal Ministero vigilante con nota del 14.2.2014.

Il consuntivo presenta i seguenti risultati:

Entrate accertate	Euro 1.081.342
Spese impegnate	1.069.061
Avanzo di competenza	12.281
Fondo cassa al 31.12.2013	400.439
Avanzo economico	43.326
Patrimonio netto	529.129

Le predette somme accertate e impegnate corrispondono alle scritture contabili risultanti dai partitari. In particolare, le entrate accertate derivano principalmente da:

- a) entrate tributarie per complessivi euro 371.413, di cui euro 133.961 relativi al gettito della tassa sulle merci imbarcate e sbarcate ed euro 126.446 relativi alla tassa di ancoraggio;
- b) canoni di concessione delle aree portuali per complessivi euro 407.911.

Gli impegni di spesa dettagliatamente specificati nel conto economico, riguardano in particolare, le indennità di carica degli organi dell'Ente e gli emolumenti per n. 3 contratti di collaborazione esterna, le spese per

prestazioni istituzionali, i lavori di manutenzione e acquisizione di beni durevoli.

Per l'esercizio 2013 la situazione amministrativa dell'Ente è la seguente:

Avanzo di Amministrazione al 31.12. 2012	Euro 18.587.611
Residui	5.380
Avanzo di competenza	12.281.000
Avanzo di Amministrazione al 31.12. 2013	18.605.272

Si precisa che dei 18.605.272 euro dell'avanzo di amministrazione sono stati vincolati € 18.203.000, di cui euro 18.200.000 ai sensi della legge 266/2005 (LF. 2006 - Art. 1, comma 78, lett. h, per la realizzazione di interventi per il consolidamento, manutenzione straordinaria e potenziamento delle opere e delle infrastrutture portuali ed euro 3.096 per effettuare il versamento all'Erario delle spese per mobili e arredi di cui all'art.1, comma 141 della Legge 228/2012 (Legge di stabilità 2013).

Nell'esercizio in esame, del suddetto importo vincolato, l'Ente, non ha utilizzato ancora alcuna somma.

Tra i costi della produzione del conto economico gli ammortamenti, meglio specificati nella relazione tecnica allegata al bilancio, sono di euro 11.741 e sono riferiti esattamente alle immobilizzazioni immateriali per euro 7.455 e alle immobilizzazioni materiali per euro 4.286.

Lo stato patrimoniale evidenzia sia le attività sia le passività dell'Ente nonché la concordanza tra la contabilità del bilancio e quella del patrimonio.

I dati relativi vengono di seguito riportati:

Totale attività	Euro 31.136.960
Patrimonio netto	Euro 529.129
Totale debiti	Euro 611.281

Risconti attivi           Euro 29.996.549.

Il predetto patrimonio netto è composto dall'avanzo economico in esame di euro 43.326 e dagli avanzi economici degli esercizi precedenti di euro 485.803.

Per quanto concerne la gestione di cassa si sono verificati i seguenti movimenti:

Fondo cassa iniziale           Euro 500.928

Riscossioni                   Euro 1.527.425

Pagamenti                   Euro 1.627.915

Fondo cassa al 31.12.2013   Euro 400.438.

Detta ultima somma concorda con il saldo contabile comunicato al 31.12.2013 dall'istituto tesoriere (Monte dei Paschi di Siena – Filiale di Manfredonia).

Il Collegio ha infine accertato il rispetto dei limiti di spesa nell'ambito delle disposizioni di razionalizzazione e di contenimento della spesa pubblica di cui alla tabella allegata al conto consuntivo 2013; i relativi versamenti al bilancio dello Stato sono stati effettuati in data 6 settembre 2013 (euro 4.663 legge n.95/2012), in data 20 novembre 2013 (euro 51.123 legge n. 122/2010) e in data 28 aprile 2014 (euro 3.096 legge n. 228/2012).


Il Collegio, pertanto, dopo aver esaminato la documentazione a supporto dei saldi e delle informazioni contenute nel bilancio e dopo aver valutato i criteri contabili utilizzati dall'Ente dà atto della correttezza del bilancio chiuso al 31.12.2013 e della veridicità delle poste di bilancio ed esprime parere favorevole alla sua approvazione.

- IL COLLEGIO DEI REVISORI DEI CONTI:

Dott. Antimo RAUCCI           Presidente

Dott. ssa Filomena SILVESTRI   Componente

Geom. Claudio CARDAIO       Componente





**BILANCIO CONSUNTIVO**





**Autorità Portuale di Manfredonia**  
**Rendiconto Finanziario Decisionale**

Codice	Denominazione	Anno 2013			Anno 2012		
		Residui	Competenza (Accertamenti)	Cassa (Riscossioni)	Residui	Competenza (Accertamenti)	Cassa (Riscossioni)
<b>TITOLO I - ENTRATE CORRENTI</b>							
<b>UPB 1.1 - ENTRATE DERIVANTI DA TRASFERIMENTI CORRENTI</b>							
	Categoria 1.1.1 - TRASFERIMENTI DA PARTE DELLO STATO	0	0	0	0	0	0
	Categoria 1.1.2 - TRASFERIMENTI DA PARTE DELLA REGIONE	0	0	0	0	0	0
	Categoria 1.1.3 - TRASFERIMENTI DA PARTE DEI COMUNI E DELLE PROVINCE	0	0	0	0	0	0
	Categoria 1.1.4 - TRASFERIMENTI DA PARTE DI ALTRI ENTI DEL SETTORE PUBBLICO	0	0	0	0	0	0
<b>UPB 1.2 - ENTRATE DIVERSE</b>							
	Categoria 1.2.1 - ENTRATE TRIBUTARIE	0	371.413	371.413	0	369.051	369.051
	Categoria 1.2.2 - ENTRATE DERIVANTI DALLA VENDITA DI BENI E DALLA PRESTAZIONE DI SERVIZI	2.250	23.223	8.893	3.600	14.741	15.341
	Categoria 1.2.3 - REDDITI E PROVENTI PATRIMONIALI	348.953	410.619	250.829	280.755	402.190	330.199
	Categoria 1.2.4 - POSTE CORRETTIVE E COMPENSATIVE DI SPESE CORRENTI	67.165	47.421	47.421	67.165	0	0
	Categoria 1.2.5 - ENTRATE NON CLASSIFICABILI IN ALTRE VOCI	22.140	86.882	87.562	5.693	111.199	94.751
<b>TOTALE TRATE CORRENTI</b>		<b>440.507</b>	<b>939.557</b>	<b>768.217</b>	<b>367.212</b>	<b>897.180</b>	<b>809.342</b>
<b>TITOLO II - ENTRATE IN CONTO CAPITALE</b>							
<b>UPB 2.1 - ENTRATE PER ALIENAZIONE DI BENI PATRIMONIALI E RISCOSSIONE DI CREDITI</b>							
	Categoria 2.1.1 - ALIENAZIONE IMMOBILI E DIRITTI REALI	0	0	0	0	0	0
	Categoria 2.1.4 - RISCOSSIONE DI CREDITI	0	0	0	0	0	0
<b>UPB 2.2 - ENTRATE DERIVANTI DA TRASFERIMENTI IN CONTO CAPITALE</b>							
	Categoria 2.2.1 - TRASFERIMENTI DELLO STATO	29.789.201	0	619.346	29.940.012	0	150.812
	Categoria 2.2.2 - TRASFERIMENTI DELLA REGIONE	0	0	0	0	0	0
	Categoria 2.2.3 - TRASFERIMENTI DA COMUNI E PROVINCE	0	0	0	0	0	0
	Categoria 2.2.4 - TRASFERIMENTI DA ALTRI ENTI	0	0	0	0	0	0
<b>UPB 2.3 - ACCENSIONE DI PRESTITI</b>							
	Categoria 2.3.1 - ASSUNZIONE DI MUTUI	0	0	0	0	0	0
	Categoria 2.3.2 - ASSUNZIONE DI ALTRI DEBITI FINANZIARI	0	0	0	0	0	0
<b>TOTALE ENTRATE IN CONTO CAPITALE</b>		<b>29.789.201</b>	<b>0</b>	<b>619.346</b>	<b>29.940.012</b>	<b>0</b>	<b>150.812</b>
<b>TITOLO III - PARTITE DI GIRO</b>							
<b>UPB 3.1 - ENTRATE AVENTI NATURA DI PARTITA DI GIRO</b>							
	Categoria 3.1.1 - ENTRATE AVENTI NATURA DI PARTITE DI GIRO	7.362	141.785	141.862	1.568	133.711	127.917
<b>TOTALE PARTITE DI GIRO</b>		<b>7.362</b>	<b>141.785</b>	<b>141.862</b>	<b>1.568</b>	<b>133.711</b>	<b>127.917</b>
<b>TOTALE GENERALE ENTRATE</b>		<b>30.237.070</b>	<b>1.081.342</b>	<b>1.527.425</b>	<b>30.298.792</b>	<b>1.030.892</b>	<b>1.088.071</b>

**Autorità Portuale di Manfredonia**  
**Riepilogo Rendiconto Finanziario Decisionale**

Codice	Denominazione	Anno 2013			Anno 2012		
		Residui	Competenza (Accertamenti)	Cassa (Riscossioni)	Residui	Competenza (Accertamenti)	Cassa (Riscossioni)
	<b>TOTALE TRATE CORRENTI</b>	<b>440.507</b>	<b>939.557</b>	<b>766.217</b>	<b>357.212</b>	<b>897.180</b>	<b>809.342</b>
	<b>TOTALE NTRATE IN CONTO CAPITALE</b>	<b>29.789.201</b>	<b>0</b>	<b>619.346</b>	<b>29.940.012</b>	<b>0</b>	<b>150.812</b>
	<b>TOTALE PARTITE DI GIRO</b>	<b>7.362</b>	<b>141.786</b>	<b>141.862</b>	<b>1.568</b>	<b>133.711</b>	<b>127.917</b>
	<b>TOTALE GENERALE ENTRATE</b>	<b>30.237.070</b>	<b>1.081.342</b>	<b>1.527.425</b>	<b>30.298.792</b>	<b>1.030.892</b>	<b>1.088.071</b>

**Autorità Portuale di Manfredonia**  
**Rendiconto Finanziario Decisionale**

Codice	Denominazione	Anno 2013			Anno 2012		Cassa (Pagamenti)
		Residui	Competenza (Impegni)	Cassa (Pagamenti)	Residui	Competenza (Impegni)	
<b>TITOLO I - USCITE CORRENTI</b>							
<b>UPB 1.1 - FUNZIONAMENTO</b>							
	Categoria 1.1.1 - USCITE PER GLI ORGANI DELL'ENTE	32.310	335.797	358.592	2.128	304.910	274.728
	Categoria 1.1.2 - ONERI PER IL PERSONALE IN ATTIVITÀ DI SERVIZIO	27.584	53.858	57.475	16.359	51.494	40.289
	Categoria 1.1.3 - USCITE PER L'ACQUISTO DI BENI DI CONSUMO E DI SERVIZIO	5.597	91.404	67.048	7.250	80.903	82.555
<b>UPB 1.2 - INTERVENTI DIVERSI</b>							
	Categoria 1.2.1 - USCITE PER PRESTAZIONI ISTITUZIONALI	546.380	345.800	474.349	418.920	357.115	229.649
	Categoria 1.2.2 - TRASFERIMENTI PASSIVI	0	55.916	55.916	0	36.858	36.858
	Categoria 1.2.3 - ONERI FINANZIARI	0	0	0	0	1	1
	Categoria 1.2.4 - ONERI TRIBUTARI	0	0	0	0	0	0
	Categoria 1.2.5 - POSTE CORRETTIVE E COMPENSATIVE DI ENTRATE CORRENTI	0	628	626	0	3.195	3.195
	Categoria 1.2.6 - USCITE NON CLASSIFICABILI IN ALTRE VOCI	0	0	0	0	0	0
<b>UPB 1.3 - ONERI COMUNI</b>							
	Categoria 1.3.1 - USCITE PER ONERI COMUNI	0	0	0	0	0	0
<b>UPB 1.4 - TRATTAMENTI DI QUIESCENZA, INTEGRATIVI E SOSTITUTIVI</b>							
	Categoria 1.4.1 - ONERI PER IL PERSONALE IN QUIESCENZA	0	0	0	0	0	0
<b>TOTALE CITE CORRENTI</b>		<b>611.871</b>	<b>883.404</b>	<b>1.014.009</b>	<b>444.657</b>	<b>834.476</b>	<b>667.265</b>
<b>TITOLO II - SPESE IN CONTO CAPITALE</b>							
<b>UPB 2.1 - INVESTIMENTI</b>							
	Categoria 2.1.1 - ACQUISIZIONE DI BENI DI USO DUREVOLE ED OPERE IMMOBILIARI E INVESTIMENTI	11.533.092	43.872	472.077	0	11.740.012	197.003
	Categoria 2.1.2 - ACQUISIZIONE DI IMMOBILIZZAZIONI TECNICHE	0	0	0	0	1.491	1.491
	Categoria 2.1.3 - PARTECIPAZIONI ED ACQUISTO DI VALORI MOBILIARI	0	0	0	0	0	0
	Categoria 2.1.4 - CONCESSIONI DI CREDITI ED ANTICIPAZIONI	0	0	0	0	0	0
	Categoria 2.1.5 - INDENNITÀ DI ANZIANITÀ E SIMILARI DOVUTE AL PERSONALE CESSATO DAL SERVIZIO.	0	0	0	0	0	0
<b>UPB 2.2 - ONERI COMUNI</b>							
	Categoria 2.2.1 - RIMBORSI DI MUTUI	0	0	0	0	0	0
	Categoria 2.2.2 - RIMBORSO DI ANTICIPAZIONI PASSIVE	0	0	0	0	0	0
	Categoria 2.2.3 - RIMBORSI DI OBBLIGAZIONI	0	0	0	0	0	0
	Categoria 2.2.4 - RESTITUZIONI ALLE GESTIONI AUTONOME DI ANTICIPAZIONI	0	0	0	0	0	0
	Categoria 2.2.5 - ESTINZIONI DEBITI DIVERSI	0	0	0	0	0	0
<b>TOTALE PESE IN CONTO CAPITALE</b>		<b>11.533.092</b>	<b>43.872</b>	<b>472.077</b>	<b>0</b>	<b>11.741.503</b>	<b>198.494</b>
<b>TITOLO III - PARTITE DI GIRO</b>							
<b>UPB 3.1 - USCITE AVENTI NATURA DI PARTITA DI GIRO</b>							
	Categoria 3.1.1 - USCITE AVENTI NATURA DI PARTITE DI GIRO	44	141.785	141.829	0	133.711	133.667
<b>TOTALE PARTITE DI GIRO</b>		<b>44</b>	<b>141.785</b>	<b>141.829</b>	<b>0</b>	<b>133.711</b>	<b>133.667</b>
<b>TOTALE GENERALE USCITE</b>		<b>12.145.007</b>	<b>1.069.061</b>	<b>1.627.915</b>	<b>444.657</b>	<b>12.709.690</b>	<b>899.416</b>

**Autorità Portuale di Manfredonia**  
**Riepilogo Rendiconto Finanziario Decisionale**

Codice	Denominazione	Anno 2013			Anno 2012		Cassa (Pagamenti)
		Residui	Competenza (Impegni)	Cassa (Pagamenti)	Residui	Competenza (Impegni)	
	<b>TOTALE CITE CORRENTI</b>	<b>611.871</b>	<b>883.404</b>	<b>1.014.009</b>	<b>444.657</b>	<b>834.476</b>	<b>667.255</b>
	<b>TOTALE PESE IN CONTO CAPITALE</b>	<b>11.533.092</b>	<b>43.872</b>	<b>472.077</b>	<b>0</b>	<b>11.741.503</b>	<b>158.494</b>
	<b>TOTALE PARTITE DI GIRO</b>	<b>44</b>	<b>141.785</b>	<b>141.829</b>	<b>0</b>	<b>133.711</b>	<b>133.867</b>
	<b>TOTALE GENERALE USCITE</b>	<b>12.145.007</b>	<b>1.069.061</b>	<b>1.627.915</b>	<b>444.657</b>	<b>12.709.690</b>	<b>999.416</b>

## QUADRO RIASSUNTIVO DEL RENDICONTO FINANZIARIO DI COMPETENZA 2013

### ENTRATE

Parte Corrente (Titoli I)	€ 939.557,00
Conto Capitale (Titoli II)	€ -
Partite di Giro (Titolo III)	€ 141.785,00
<b>Totale Entrate</b>	<b>€ 1.081.342,00</b>

Disavanzo Finanziario di Competenza

**Totali a Pareggio**

**€ 1.081.342,00**

### SPESE

Parte Corrente (Titolo I)	€ 883.404,00
Conto Capitale (Titoli II)	€ 43.872,00
Partite di Giro (Titolo III)	€ 141.785,00
<b>Totale Spese</b>	<b>€ 1.069.061,00</b>

Avanzo Finanziario di Competenza

**€ 12.281,00**

**Totali a Pareggio**

**€ 1.081.342,00**



## **Situazione dei Residui al Termine dell'Esercizio 2013**

## SITUAZIONE DEI RESIDUI AL 31.12.2013

### RESIDUI ATTIVI

	<u>Al 01.01.2013</u>	<u>Riscossi</u>	<u>Da Riscuotere</u>	<u>Differenze (+/-)</u>
Parte Corrente	€ 445.050	€ 181.855	€ 258.652	-€ 4.543
Conto Capitale	€ 29.789.201	€ 619.346	€ 29.169.855	-
Partite di Giro	€ 7.362	€ 1.094	€ 6.268	-
<b><u>TOTALI</u></b>	<b>€ 30.241.613</b>	<b>€ 802.295</b>	<b>€ 29.434.775</b>	<b>-€ 4.543</b>

### RESIDUI PASSIVI

	<u>Al 01.01.2013</u>	<u>Pagati</u>	<u>Da Pagare</u>	<u>Differenze (+/-)</u>	<u>Residui Perenti</u>
Parte Corrente	€ 611.878	€ 404.490	€ 207.381	-€ 7	€ -
Conto Capitale	€ 11.543.009	€ 472.077	€ 11.061.016	-€ 9.916	€ -
Partite di Giro	€ 44	€ 44	-	-	-
<b><u>TOTALI</u></b>	<b>€ 12.154.931</b>	<b>€ 876.611</b>	<b>€ 11.268.397</b>	<b>-€ 9.923</b>	<b>€ -</b>



**RIEPILOGO GESTIONE ESERCIZIO 2012**

Entrate Accertate (+)	€ 1.081.342,00
Spese Impegnate (-)	€ 1.069.061,00
<b>Avanzo/Disavanzo Finanziario di Competenza</b>	<b>€ 12.281,00</b>
<b>Avanzo di Amministrazione al 01.01.2013 (+)</b>	<b>€ 18.587.611,00</b>

**Riaccertamento dei Residui**

Minori Residui Attivi (-)	€ 4.543,00
Maggiori Residui Passivi (-)	
Maggiori Residui Attivi (+)	
Minori Residui Passivi (+)	€ 9.923,00
<b>Avanzo di Amministrazione al 31.12.2013</b>	<b>€ 5.380,00</b>
	<b>€ 18.605.272,00</b>



**Rendiconto Finanziario Parte I**  
**ENTRATE**

nr	Descrizione	Previsioni				Somme da Accertare			Differenze rispetto alle previsioni Residui	
		Stanziamiento iniziale	Variazioni (+)	Variazioni (-)	Previsione Assestata	Riscossioni	Da Riscuotere	Accertato	Differenza Previsioni (+)	Differenza Previsioni (-)
<b>Capitolo</b>										
<b>TITOLO I - ENTRATE CORRENTI</b>										
1	<b>Categoria 1.1.1 - TRASFERIMENTI DA PARTE DELLO STATO</b>	0	0	0	0	0	0	0	0	0
11/10	Contributo dello Stato	0	0	0	0	0	0	0	0	0
<b>TOTALE CATEGORIA</b>		0	0	0	0	0	0	0	0	0
2	<b>Categoria 1.1.2 - TRASFERIMENTI DA PARTE DELLA REGIONE</b>	0	0	0	0	0	0	0	0	0
12/10	Contributo della Regione	0	0	0	0	0	0	0	0	0
<b>TOTALE CATEGORIA</b>		0	0	0	0	0	0	0	0	0
3	<b>Categoria 1.1.3 - TRASFERIMENTI DA PARTE DEI COMUNI</b>	0	0	0	0	0	0	0	0	0
13/20	Contributo comuni	0	0	0	0	0	0	0	0	0
<b>TOTALE CATEGORIA</b>		0	0	0	0	0	0	0	0	0
4	<b>Categoria 1.1.4 - TRASFERIMENTI DA PARTE DI ALTRI ENTI DEL</b>	0	0	0	0	0	0	0	0	0
14/10	Contributo Camera di Commercio	0	0	0	0	0	0	0	0	0
14/20	Contributo altri enti pubblici	0	0	0	0	0	0	0	0	0
14/30	Contributi diversi	0	0	0	0	0	0	0	0	0
<b>TOTALE CATEGORIA</b>		0	0	0	0	0	0	0	0	0
1	<b>Categoria 1.2.1 - ENTRATE TRIBUTARIE</b>	270.000	0	0	270.000	233.961	0	233.961	0	-36.039
21/10	Gettito delle tasse sulle merci imb. e sbar. Cap III, Titoli L. 82/63 ecc. (cod.90/1)	120.000	0	0	120.000	126.446	0	126.446	6.446	0
21/30	Gettito dell' - tasse ancoraggio (Capo I, Tit. I, L. 82/63 e s.m.) (cod. 9/2)	3.600	0	0	3.600	3.767	0	3.767	167	0
21/40	Proventi di autorizzazione per operazioni portuali di cui all' art.16 L. 9/94	10.000	0	0	10.000	3.400	0	3.400	0	-6.600
21/50	Proventi autorizzazioni per attività svolte nel porto di cui all' art.68 del L.N.	3.800	0	0	3.800	3.839	0	3.839	39	0
21/60	Proventi di autorizzazioni art.17	407.400	0	0	407.400	371.413	0	371.413	6.652	-42.839
<b>TOTALE CATEGORIA</b>		17.000	0	0	17.000	7.103	13.300	20.403	8.403	-5.000
22/40	Proventi diversi	5.000	0	0	5.000	1.640	1.160	2.820	0	-2.180
22/50	Proventi servizio auto e camion	22.000	0	0	22.000	8.743	14.860	23.223	8.403	-7.180
<b>TOTALE CATEGORIA</b>		650.000	0	0	650.000	77.863	330.028	407.911	0	-242.089
23/10	Canoni concessione aree	0	0	0	0	0	0	0	0	0
23/20	Canoni di affitto beni patrimoniali dell'Ente	2.500	0	0	2.500	2.708	0	2.708	208	0
23/30	Interessi attivi su titoli, depositi, cc ecc.	5.000	0	0	5.000	0	0	0	0	-5.000
23/40	Altri proventi patrimoniali	657.500	0	0	657.500	80.591	330.028	410.619	208	-247.089
<b>TOTALE CATEGORIA</b>		3.000	0	0	3.000	47.421	0	47.421	47.421	-3.000
24/10	Recuperi e rimborsi diversi	0	0	0	0	0	0	0	0	0
24/20	Concorsi da parte dello Stato (MIN LL PP) e di altri Enti per spese di servizi	3.000	0	0	3.000	47.421	0	47.421	47.421	-3.000
<b>TOTALE CATEGORIA</b>		3.600	0	0	3.600	1.606	0	1.606	0	-1.994
25/10	Canoni di concessione per affidamento dei servizi di manutenzione, pulizia, gestione rifiuti, delle navi di cui all'art. 6	90.000	0	0	90.000	74.589	10.687	85.275	3.880	-8.105
25/20	Entrate varie ed eventuali	83.600	0	0	83.600	76.195	10.687	86.882	3.380	-10.088
<b>TOTALE CATEGORIA</b>		1.183.500	0	0	1.183.500	594.392	355.195	939.557	66.063	-310.006
<b>TOTALE TITOLO</b>										

Dal: 01/01/2013

Al: 31/12/2013

Anno di Gestione: 2013

31/03/2014

RATE PARTE I

TRATE PARTE I		Dal: 01/01/2013		Al: 31/12/2013		Anno di Gestione: 2013		31/03/2014		
Capitolo		Gestione di Competenza								
Utile	Descrizione	Previsioni				Somme da Accertare			Differenze rispetto alle previsioni Residui	
		Stanziam. Iniziale	Variazioni (+)	Variazioni (-)	Previsione Assestata	Riscossioni	Da Riscuotere	Accertato	Differenza Previsioni (+)	Differenza Previsioni (-)
	<b>TITOLO II - ENTRATE IN CONTO CAPITALE</b>									
1.1	<b>Categoria 2.1.1 - ALIENAZIONE IMMOBILI E DIRITTI REALI</b>									
	211/10 Alienazione di Immobili	0	0	0	0	0	0	0	0	0
	211/20 Cessione di diritti reali	0	0	0	0	0	0	0	0	0
4	<b>Categoria 2.1.4 - RISCOSSIONE DI CREDITI</b>									
	214/10 Riscossione di prestiti ed anticipazioni a breve termine	0	0	0	0	0	0	0	0	0
1.1	<b>Categoria 2.2.1 - TRASFERIMENTI DELLO STATO</b>									
	221/10 Finanziamento dello stato per esecuzione di opere di grande infrastruttura	0	0	0	0	0	0	0	0	0
	221/20 Concorsi: da parte dello Stato per spesa di manutenzione straordinaria delle parti comuni in ambito portuale (compresa la	0	0	0	0	0	0	0	0	0
1.2	<b>Categoria 2.2.2 - TRASFERIMENTI DELLA REGIONE</b>									
	222/10 Contributo della Regione Puglia	0	0	0	0	0	0	0	0	0
1.3	<b>Categoria 2.2.3 - TRASFERIMENTI DA COMUNI E PROVINCE</b>									
	223/10 Contributi comunali e provinciali	0	0	0	0	0	0	0	0	0
	223/20 Contributo Comune	0	0	0	0	0	0	0	0	0
1.4	<b>Categoria 2.2.4 - TRASFERIMENTI DA ALTRI ENTI</b>									
	224/10 Contributi Prefettura	0	0	0	0	0	0	0	0	0
	224/20 Contributi diversi	0	0	0	0	0	0	0	0	0
1.1	<b>Categoria 2.3.1 - ASSUNZIONE DI MUTUI</b>									
	231/10 Operazioni finanziarie a medio e lungo termine	0	0	0	0	0	0	0	0	0
1.2	<b>Categoria 2.3.2 - ASSUNZIONE DI ALTRI DEBITI FINANZIARI</b>									
	232/10 Operazioni finanziarie a breve termine	0	0	0	0	0	0	0	0	0
	232/20 Depositi di terzi a cauzione	0	0	0	0	0	0	0	0	0
	<b>TOTALE CATEGORIA:</b>	0	0	0	0	0	0	0	0	0
	<b>TOTALE TITOLO:</b>	0	0	0	0	0	0	0	0	0
1.1	<b>TITOLO III - PARTITE DI GIRO</b>									
	<b>Categoria 3.1.1 - ENTRATE AVENTI NATURA DI PARTITE DI GIRO</b>									
	311/10 Ritenute erariali	150.000	0	0	150.000	123.236	0	123.236	0	-26.764
	311/20 Ritenute previdenziali ed assistenziali	25.000	0	0	25.000	13.527	17	13.544	0	-11.456
	311/30 Ritenute diverse	0	0	0	0	0	0	0	0	0
	311/40 Recupero del personale per anticipazioni concesse dall'Ente	0	0	0	0	0	0	0	0	0
	311/50 Trattativa per conto terzi	20.000	0	0	20.000	0	0	0	0	-20.000
	311/60 Rimborso di somme pagate per conto terzi	20.000	0	0	20.000	4.004	0	4.004	0	-15.996



## **Rendiconto Finanziario Parte I**

### **USCITE**







CITE PARTE I	Capitolo	Descrizione	Gestione di Competenza										31/03/2014		
			Previsioni					Somme da Impegnare						Differenze rispetto alle previsioni	
			Stanziam. Iniziale	Variazioni (+)	Variazioni (-)	Previsione Assestata	Pagamenti	Da Pagare	Impegnato	Differenza Previsioni	Restidui	Differenza Previsioni		(*)	(-)
<b>TITOLO II - SPESE IN CONTO CAPITALE</b>															
<b>Categoria 2.1.1 - ACQUISIZIONE DI BENI DI USO DIREVOLE ED</b>															
J21110		Consolidamento manufatt. straordin. delle opere infrastrutt. port. legge 296/2002 art. 1 comma 78 lettera h	18.140.012	0	0	18.140.012	0	19.130	19.130	0	0	0	-18.120.882		
J21120		Prestazioni di terzi per manutenzioni straordinarie delle parti comuni in ambito portuale, compresa la manutenzione dei fondali	30.000	0	0	30.000	0	24.742	24.742	0	0	0	-5.258		
J21130		Azioni per lo sviluppo strategico del porto - studi - progettazione, assistenza, ricerca logistica	0	0	0	0	0	0	0	0	0	0	0		
J21150		Assistenti, istruttori, istruttori di opere portuali ed immobiliari, apprendimento fondali	0	0	0	0	0	0	0	0	0	0	0		
<b>TOTALE CATEGORIA</b>															
<b>1.2 Categoria 2.1.2 - ACQUISIZIONE DI IMMOBILIZZAZIONI TECNICHE</b>															
J21210		Acquisto di attrezzature e macchinari	6.000	0	0	6.000	0	0	0	0	0	0	-6.000		
J21220		Acquisto autoveicoli e motoveicoli e parti di ricambio degli stessi	0	0	0	0	0	0	0	0	0	0	0		
J21230		Acquisto mezzi navali e parti di ricambio degli stessi	0	0	0	0	0	0	0	0	0	0	0		
J21240		Acquisto di beni immateriali (progetti, brevetti)	3.000	0	0	3.000	0	0	0	0	0	0	-3.000		
J21250		Acquisto mobili e macchine d'ufficio	6.000	0	0	6.000	0	0	0	0	0	0	-6.000		
<b>TOTALE CATEGORIA</b>															
<b>1.3 Categoria 2.1.3 - PARTECIPAZIONI ED ACQUISTO DI VALORI</b>															
J21310		Sottoscrizioni ed acquisti di partecipazioni azionarie	0	0	0	0	0	0	0	0	0	0	-15.000		
J21320		Partecipazione a progetti europei, nazionali e regionali	0	0	0	0	0	0	0	0	0	0	0		
<b>TOTALE CATEGORIA</b>															
<b>1.4 Categoria 2.1.4 - CONCESSIONI DI CREDITI ED ANTICIPAZIONI</b>															
J21410		Concessioni di prestiti ed anticipazioni a breve termine	0	0	0	0	0	0	0	0	0	0	0		
J21420		Deposito a cauzione presso terzi	0	0	0	0	0	0	0	0	0	0	0		
J21430		Concessione di crediti diversi	0	0	0	0	0	0	0	0	0	0	0		
<b>TOTALE CATEGORIA</b>															
<b>1.5 Categoria 2.1.5 - INDENNITÀ DI ANZIANITÀ E SIMILARI DOVUTE</b>															
J21510		Versamento in conto depositi bancari vincolati per il fondo indennità di licenziamento	0	0	0	0	0	0	0	0	0	0	0		
J21520		Versamento a compagnie di assicurazione per polizze contratte per indenn.licenziat. dei pers dipendenti	0	0	0	0	0	0	0	0	0	0	0		
<b>TOTALE CATEGORIA</b>															
<b>2.1 Categoria 2.2.1 - RIMBORSI DI MUTUI</b>															
J22110		Rimborso di finanziamenti a breve termine	0	0	0	0	0	0	0	0	0	0	0		
J22120		Rimborso di finanziamenti a medio e lungo termine	0	0	0	0	0	0	0	0	0	0	0		
<b>TOTALE CATEGORIA</b>															
<b>2.2 Categoria 2.2.2 - RIMBORSO DI ANTICIPAZIONI PASSIVE</b>															
J22210		Rimborso di anticipazioni passive	0	0	0	0	0	0	0	0	0	0	0		
<b>TOTALE CATEGORIA</b>															
<b>2.3 Categoria 2.2.3 - RIMBORSI DI OBBLIGAZIONI</b>															
J22310		Rimborso di obbligazioni	0	0	0	0	0	0	0	0	0	0	0		
<b>TOTALE CATEGORIA</b>															
<b>2.4 Categoria 2.2.4 - RESTITUZIONI ALLE GESTIONI AUTONOME DI</b>															
J22410		Restituzione alle gestioni autonome di anticipazioni	0	0	0	0	0	0	0	0	0	0	0		
<b>TOTALE CATEGORIA</b>															

Codice	Descrizione	Stanziamiento Iniziale		Previsioni		Somme da Impegnare			Differenze rispetto alle previsioni		
		Variazioni (+)	Variazioni (-)	Previsione Assestata	Pagamenti	Da Pagare	Impegno	Differenza Previsioni (+)	Residui	Differenza Previsioni (-)	
2.2.5	Categoria 2.2.5 - ESTINZIONI DEBITI DIVERSI	0	0	0	0	0	0	0	0	0	0
U225110	Restituzione depositi di terzi e cauzione	0	0	0	0	0	0	0	0	0	0
	TOTALE CATEGORIA	0	0	0	0	0	0	0	0	0	0
	TOTALE TITOLO	18.185.012	0	18.185.012	0	43.872	43.872	0	0	0	-18.141.141
3	TITOLO III - PARTITE DI GIRO										
3.1.1	Categoria 3.1.1 - USCITE AVENTI NATURA DI GIRO										
U311110	Ritenute erariali	150.000	0	150.000	123.236	0	0	123.236	0	0	-26.764
U311120	Ritenute previdenziali ed assistenziali	25.000	0	25.000	13.544	0	0	13.544	0	0	-11.456
U311130	Ritenute diverse	0	0	0	0	0	0	0	0	0	0
U311140	Anticipazioni dell'Ente al personale	0	0	0	0	0	0	0	0	0	0
U311150	Versamento trattenute a favore di terzi	20.000	0	20.000	0	0	0	0	0	0	0
U311160	Somme pagate per conto terzi	20.000	0	20.000	4.004	0	0	4.004	0	0	-20.000
U311170	Partite in sospeso	10.000	0	10.000	1.000	0	0	1.000	0	0	-9.000
	TOTALE CATEGORIA	225.000	0	225.000	141.785	0	0	141.785	0	0	-83.215
	TOTALE TITOLO	225.000	0	225.000	141.785	0	0	141.785	0	0	-83.215
	Totale Generale Uscite	19.573.602	38.804	19.573.602	751.304	317.755	317.755	1.069.061	0	0	-18.504.541

31/03/2014

Anno di Gestione: 2013

Al: 31/12/2013

Dal: 01/01/2013

Gestione di Competenza

Capitolo



**Rendiconto Finanziario Parte II**  
**ENTRATE**

Codice	Descrizione	Capitolo				Gestione dei Residui Attivi				Gestione di Cassa				Totale Residui
		Titolo I - Entrate Correnti		Titolo II - Entrate Tributarie		Variazioni		Differenze rispetto alle previsioni		Riscossioni		Differenze previsioni		
		Inizio Esercizio	Riscossioni	Da Riscuotere	Totale	Variazioni Residui	Variazioni Residui	Previsioni Assorbite	Riscossioni	Differenza Previsioni (+)	Differenza Previsioni (-)	Riscossioni	Differenza Previsioni (-)	
<b>1.1</b>	<b>TITOLO I - ENTRATE CORRENTI</b>													
111/10	Contributo dello Stato	0	0	0	0	0	0	0	0	0	0	0	0	0
<b>1.2</b>	<b>TOTALE CATEGORIA 1.1.1 - TRASFERIMENTI DA PARTE DELLO STATO</b>	0	0	0	0	0	0	0	0	0	0	0	0	0
112/10	Contributo della Regione	0	0	0	0	0	0	0	0	0	0	0	0	0
<b>1.3</b>	<b>TOTALE CATEGORIA 1.1.2 - TRASFERIMENTI DA PARTE DELLA REGIONE</b>	0	0	0	0	0	0	0	0	0	0	0	0	0
113/20	Contributo comuni	0	0	0	0	0	0	0	0	0	0	0	0	0
<b>1.4</b>	<b>TOTALE CATEGORIA 1.1.3 - TRASFERIMENTI DA PARTE DEI COMUNI</b>	0	0	0	0	0	0	0	0	0	0	0	0	0
114/10	Contributo Camera di Commercio	0	0	0	0	0	0	0	0	0	0	0	0	0
114/20	Contributo altri enti pubblici	0	0	0	0	0	0	0	0	0	0	0	0	0
114/30	Contributi diversi	0	0	0	0	0	0	0	0	0	0	0	0	0
<b>1.5</b>	<b>TOTALE CATEGORIA 1.1.4 - TRASFERIMENTI DA PARTE DI ALTRI ENTI PUBBLICI</b>	0	0	0	0	0	0	0	0	0	0	0	0	0
121/10	Galileo delle tasse sulla merce imbo e sber Cap III, titoli	0	0	0	0	0	0	0	0	0	270.000	233.961	0	36.039
121/30	Galileo delle tasse ecc. (cod. 901)	0	0	0	0	0	0	0	0	0	120.000	126.446	6.446	0
121/40	Proventi di autorizzazioni per operazioni pontuali di cui all'art. 16 L. 84/94	0	0	0	0	0	0	0	0	0	3.600	3.767	167	0
121/50	Proventi autorizzazioni per attività svolte nel porto di cui all'art. 69 del C.N.	0	0	0	0	0	0	0	0	0	10.000	3.400	0	6.600
121/60	Proventi di autorizzazioni art. 17	0	0	0	0	0	0	0	0	0	3.800	3.839	39	0
<b>1.2</b>	<b>TOTALE CATEGORIA 1.2 - ENTRATE DERIVANTI DALLA VENDITA DI BENI</b>	0	0	0	0	0	0	0	0	0	407.400	371.413	6.987	0
122/40	Proventi diversi	3.000	150	2.100	2.250	0	750	18.400	7.253	12.400	1.253	1.253	0	15.400
122/50	Proventi servizio auto e camion	0	0	0	0	0	0	5.000	1.640	3.360	0	0	0	1.180
<b>1.3</b>	<b>TOTALE CATEGORIA 1.2.3 - REDDITI E PROVENTI PATRIMONIALI</b>	3.000	150	2.100	2.250	0	750	23.400	8.893	15.760	1.253	1.253	0	15.580
123/10	Canoni concessione aree	352.746	170.238	178.714	348.953	0	3.793	1.002.746	248.121	754.624	0	0	0	503.742
123/20	Canoni di affitto beni patrimoniali dell'Ente	0	0	0	0	0	0	0	0	0	0	0	0	0
123/30	Interessi attivi su titoli, depositi, c/c ecc.	0	0	0	0	0	0	2.500	2.708	208	0	0	0	0
123/40	Altri proventi patrimoniali	0	0	0	0	0	0	5.000	0	5.000	0	0	0	0
<b>1.4</b>	<b>TOTALE CATEGORIA 1.2.4 - POSTE CORRETTIVE E COMPENSATIVE</b>	352.746	170.238	178.714	348.953	0	3.793	1.010.246	250.829	759.624	208	208	0	503.742
124/10	Recuperi e rimborsi diversi	67.165	0	67.165	67.165	0	0	70.165	47.421	70.165	47.421	47.421	0	67.165
124/20	Concorsi da parte dello Stato (MIN.L.P.P.) e di altri Enti per spese di servizi	0	0	0	0	0	0	0	0	0	0	0	0	0
<b>1.5</b>	<b>TOTALE CATEGORIA 1.2.5 - ENTRATE NON CLASSIFICABILI IN ALTRE CATEGORIE</b>	67.165	0	67.165	67.165	0	0	70.165	47.421	70.165	47.421	47.421	0	67.165
125/10	Canoni di concessione per affiliazione di servizi di manufatti illuminazione, pulizia, gestione rifiuti delle navi di cui	22.140	11.467	10.673	22.140	0	0	3.600	1.606	1.994	0	0	0	0
125/20	Entrate varie ed eventuali	22.140	11.467	10.673	22.140	0	0	112.140	86.056	26.084	0	0	0	21.360
<b>TOTALE CATEGORIA 1.2.5 - ENTRATE NON CLASSIFICABILI IN ALTRE CATEGORIE</b>		445.050	161.655	258.652	445.050	0	4.543	1.628.950	756.217	872.733	55.533	55.533	0	613.847
<b>TOTALE TITOLO</b>														

31/03/2014

Anno di Gestione: 2013

AI: 31/12/2013

Dal: 01/01/2013

TRATE PARTE II      Dal: 01/01/2013      Al: 31/12/2013      Anno di Gestione: 2013      31/03/2014

Ud. Descri	Capitolo	Gestione dei Residui Attivi				Gestione di Cassa				Totale Residui
		Inizio Esercizio	Riscossioni	Da Riscuotere	Totale	Variazioni Residui + Variazioni Residui -	Riscossioni	Previsione Assestata	Differenza rispetto alle previsioni	
<b>TITOLO II - ENTRATE IN CONTO CAPITALE</b>										
<b>Categoria 2.1.1 - ALIENAZIONE IMMOBILI E DIRITTI REALI</b>										
211/110	Alienazione di immobili	0	0	0	0	0	0	0	0	0
211/120	Cessione di diritti reali	0	0	0	0	0	0	0	0	0
<b>TOTALE CATEGORIA</b>										
1.4	<b>Categoria 2.1.4 - RISCOSSIONE DI CREDITI</b>	0	0	0	0	0	0	0	0	0
<b>Categoria 2.1.4.1 - RISCOSSIONE DI CREDITI</b>										
214/10	Riscossione di prestiti ed anticipazioni a breve termine	0	0	0	0	0	0	0	0	0
<b>TOTALE CATEGORIA</b>										
2.1	<b>Categoria 2.2.1 - TRASFERIMENTI DELLO STATO</b>	29.789.201	619.346	29.169.855	29.789.201	0	18.000.000	619.346	17.380.654	29.169.855
221/10	Finanziamento dello stato per esecuzione di opere di grande infrastruttura	0	0	0	0	0	0	0	0	0
221/20	Concorso da parte dello Stato per spese di manutenzione straordinaria delle parti comuni in ambito portuale (compresa la	29.789.201	619.346	29.169.855	29.789.201	0	18.000.000	619.346	17.380.654	29.169.855
<b>TOTALE CATEGORIA</b>										
2.2	<b>Categoria 2.2.2 - TRASFERIMENTI DELLA REGIONE</b>	0	0	0	0	0	0	0	0	0
222/10	Contributo della Regione Puglia	0	0	0	0	0	0	0	0	0
<b>TOTALE CATEGORIA</b>										
2.3	<b>Categoria 2.2.3 - TRASFERIMENTI DA COMUNI E</b>	0	0	0	0	0	0	0	0	0
223/10	Contributi comunali e provinciali	0	0	0	0	0	0	0	0	0
223/20	Contributo Comune	0	0	0	0	0	0	0	0	0
<b>TOTALE CATEGORIA</b>										
2.4	<b>Categoria 2.2.4 - TRASFERIMENTI DA ALTRI ENTI</b>	0	0	0	0	0	0	0	0	0
224/10	Contributi Prefettura	0	0	0	0	0	0	0	0	0
224/20	Contributi diversi	0	0	0	0	0	0	0	0	0
<b>TOTALE CATEGORIA</b>										
3.1	<b>Categoria 2.3.1 - ASSUNZIONE DI MUTUI</b>	0	0	0	0	0	0	0	0	0
231/10	Operazioni finanziarie a medio e lungo termine	0	0	0	0	0	0	0	0	0
231/20	Operazioni finanziarie a breve termine	0	0	0	0	0	0	0	0	0
<b>TOTALE CATEGORIA</b>										
3.2	<b>Categoria 2.3.2 - ASSUNZIONE DI ALTRI DEBITI FINANZIARI</b>	0	0	0	0	0	0	0	0	0
232/10	Operazioni finanziarie a breve termine	0	0	0	0	0	0	0	0	0
232/20	Depositi di terzi a cauzione	0	0	0	0	0	0	0	0	0
<b>TOTALE CATEGORIA</b>										
<b>TOTALE TITOLO</b>										
29.789.201		619.346	29.169.855	29.789.201	0	18.000.000	619.346	17.380.654	29.169.855	
<b>TITOLO III - PARTITE DI GIRO</b>										
<b>Categoria 3.1.1 - ENTRATE AVANTI NATURA DI PARTITE</b>										
311/10	Ritenute erariali	0	0	0	0	0	150.000	123.236	26.764	0
311/20	Ritenute previdenziali ed assistenziali	0	0	0	0	0	25.000	13.527	11.473	17
311/30	Ritenute diverse	0	0	0	0	0	0	0	0	0
311/40	Recupero del personale per anticipazioni concesse dall'Ente	0	0	0	0	0	0	0	0	0
311/50	Treatenute per conto terzi	0	0	0	0	0	20.000	0	20.000	0
311/60	Rimborso di somme pagate per conto terzi	6.382	94	6.288	6.382	0	26.362	4.069	22.264	6.288

GRATE PARTE II	Capitolo	Data: 01/01/2013	AI: 31/12/2013	Anno di Gestione: 2013	31/03/2014	Gestione dei Residui Attivi				Gestione di Cassa				Differenze rispetto alle previsioni	Differenza Previsioni (+)	Differenza Previsioni (-)	Totale Residui
						Inizio Esercizio	Riscossioni	Da Riscuotere	Totale	Variazioni Residui +	Variazioni Residui -	Previsione Assoluta	Riscossioni				
cb	Descrizione																
311/70	Partite in sospeso	1.000	1.000	0	1.000	0	0	0	0	0	10.000	1.000	0	0	0	0	9.000
		7.362	1.084	6.268	7.362	0	0	0	0	0	231.362	141.862	0	0	0	0	7.285
		7.362	1.084	6.268	7.362	0	0	0	0	0	231.362	141.862	0	0	0	0	7.285
	TOTALE CATEGORIA																
	TOTALE TITOLO																
	Totale Generale Entrate	30.241.613	802.295	29.434.715	30.237.070	0	0	0	0	4.543	19.898.312	1.527.425	55.533	18.366.420	28.790.987		



## **Rendiconto Finanziario Parte II**

### **USCITE**



CITE PARTE II      Dat: 01/01/2013      AI: 31/12/2013      Anno di Gestione: 2013      31/03/2014

Codice	Descrizione	Gestione dei Residui Passivi				Gestione di Cassa				Totale Residui
		Inizio Esercizio	Pagamenti	Da Pagare	Totale	Variazioni Residui - Variazioni Residui -	Previsione Assorbita	Pagamenti	Differenze rispetto alle previsioni - previsioni	
1317/0	Spese legali, giudiziarie e varie	0	0	0	0	0	0	0	0	0
<b>TOTALE CATEGORIA 1.1</b>		<b>5.597</b>	<b>5.597</b>	<b>0</b>	<b>5.597</b>	<b>0</b>	<b>125.347</b>	<b>87.048</b>	<b>402</b>	<b>58.701</b>
121/10	1.2.1 - USCITE PER PRESTAZIONI ISTITUZIONALI	15.619	15.619	0	15.619	0	122.422	83.566	0	28.896
121/20	1.2.2 - USCITE PER PRESTAZIONI INDIVIDUALI	8.600	8.600	0	8.600	0	15.796	14.400	0	1.396
121/30	1.2.3 - USCITE PER PRESTAZIONI DI CARATTERE SOCIALE	0	0	0	0	0	0	0	0	0
121/40	1.2.4 - USCITE PER PRESTAZIONI DI CARATTERE CULTURALE	0	0	0	0	0	0	0	0	0
121/50	1.2.5 - USCITE PER PRESTAZIONI DI CARATTERE SPORTIVO	48.118	48.112	0	48.112	0	5.000	269	0	4.731
121/60	1.2.6 - USCITE PER PRESTAZIONI DI CARATTERE SANITARIO	378.094	253.712	124.382	378.094	0	96.236	48.112	0	48.124
121/70	1.2.7 - USCITE PER PRESTAZIONI DI CARATTERE AMBIENTALE	86.561	13.437	73.124	86.561	0	378.094	253.712	0	124.382
121/80	1.2.8 - USCITE PER PRESTAZIONI DI CARATTERE SCIENTIFICO	9.395	0	9.395	9.395	0	132.061	64.281	0	97.771
121/90	1.2.9 - USCITE PER PRESTAZIONI DI CARATTERE DIVERSO	546.387	339.479	206.901	546.387	0	17.385	0	0	17.385
<b>TOTALE CATEGORIA 1.2 - TRASFERIMENTI PASSIVI</b>		<b>546.387</b>	<b>339.479</b>	<b>206.901</b>	<b>546.387</b>	<b>0</b>	<b>797.005</b>	<b>474.349</b>	<b>0</b>	<b>322.656</b>
122/10	1.3 - ONERI FINANZIARI	0	0	0	0	0	0	0	0	0
122/20	1.3.1 - ONERI FINANZIARI	0	0	0	0	0	0	0	0	0
122/30	1.3.2 - ONERI FINANZIARI	0	0	0	0	0	0	0	0	0
122/40	1.3.3 - ONERI FINANZIARI	0	0	0	0	0	0	0	0	0
122/50	1.3.4 - ONERI FINANZIARI	0	0	0	0	0	0	0	0	0
122/60	1.3.5 - ONERI FINANZIARI	0	0	0	0	0	0	0	0	0
122/70	1.3.6 - ONERI FINANZIARI	0	0	0	0	0	0	0	0	0
122/80	1.3.7 - ONERI FINANZIARI	0	0	0	0	0	0	0	0	0
122/90	1.3.8 - ONERI FINANZIARI	0	0	0	0	0	0	0	0	0
<b>TOTALE CATEGORIA 1.3 - ONERI FINANZIARI</b>		<b>0</b>	<b>0</b>	<b>0</b>	<b>0</b>	<b>0</b>	<b>0</b>	<b>0</b>	<b>0</b>	<b>0</b>
124/10	1.4 - ONERI TRIBUTARI	0	0	0	0	0	0	0	0	0
124/20	1.4.1 - ONERI TRIBUTARI	0	0	0	0	0	0	0	0	0
124/30	1.4.2 - ONERI TRIBUTARI	0	0	0	0	0	0	0	0	0
124/40	1.4.3 - ONERI TRIBUTARI	0	0	0	0	0	0	0	0	0
124/50	1.4.4 - ONERI TRIBUTARI	0	0	0	0	0	0	0	0	0
124/60	1.4.5 - ONERI TRIBUTARI	0	0	0	0	0	0	0	0	0
124/70	1.4.6 - ONERI TRIBUTARI	0	0	0	0	0	0	0	0	0
124/80	1.4.7 - ONERI TRIBUTARI	0	0	0	0	0	0	0	0	0
124/90	1.4.8 - ONERI TRIBUTARI	0	0	0	0	0	0	0	0	0
<b>TOTALE CATEGORIA 1.4 - ONERI TRIBUTARI</b>		<b>0</b>	<b>0</b>	<b>0</b>	<b>0</b>	<b>0</b>	<b>0</b>	<b>0</b>	<b>0</b>	<b>0</b>
125/10	1.5 - ONERI CORRETTIVI E COMPENSATIVI	0	0	0	0	0	0	0	0	0
125/20	1.5.1 - ONERI CORRETTIVI E COMPENSATIVI	0	0	0	0	0	0	0	0	0
125/30	1.5.2 - ONERI CORRETTIVI E COMPENSATIVI	0	0	0	0	0	0	0	0	0
125/40	1.5.3 - ONERI CORRETTIVI E COMPENSATIVI	0	0	0	0	0	0	0	0	0
125/50	1.5.4 - ONERI CORRETTIVI E COMPENSATIVI	0	0	0	0	0	0	0	0	0
125/60	1.5.5 - ONERI CORRETTIVI E COMPENSATIVI	0	0	0	0	0	0	0	0	0
125/70	1.5.6 - ONERI CORRETTIVI E COMPENSATIVI	0	0	0	0	0	0	0	0	0
125/80	1.5.7 - ONERI CORRETTIVI E COMPENSATIVI	0	0	0	0	0	0	0	0	0
125/90	1.5.8 - ONERI CORRETTIVI E COMPENSATIVI	0	0	0	0	0	0	0	0	0
<b>TOTALE CATEGORIA 1.5 - ONERI CORRETTIVI E COMPENSATIVI</b>		<b>0</b>	<b>0</b>	<b>0</b>	<b>0</b>	<b>0</b>	<b>0</b>	<b>0</b>	<b>0</b>	<b>0</b>
126/10	1.6 - ONERI NON CLASSIFICABILI IN ALTRE	0	0	0	0	0	0	0	0	0
126/20	1.6.1 - ONERI NON CLASSIFICABILI IN ALTRE	0	0	0	0	0	0	0	0	0
126/30	1.6.2 - ONERI NON CLASSIFICABILI IN ALTRE	0	0	0	0	0	0	0	0	0
126/40	1.6.3 - ONERI NON CLASSIFICABILI IN ALTRE	0	0	0	0	0	0	0	0	0
126/50	1.6.4 - ONERI NON CLASSIFICABILI IN ALTRE	0	0	0	0	0	0	0	0	0
126/60	1.6.5 - ONERI NON CLASSIFICABILI IN ALTRE	0	0	0	0	0	0	0	0	0
126/70	1.6.6 - ONERI NON CLASSIFICABILI IN ALTRE	0	0	0	0	0	0	0	0	0
126/80	1.6.7 - ONERI NON CLASSIFICABILI IN ALTRE	0	0	0	0	0	0	0	0	0
126/90	1.6.8 - ONERI NON CLASSIFICABILI IN ALTRE	0	0	0	0	0	0	0	0	0
<b>TOTALE CATEGORIA 1.6 - ONERI NON CLASSIFICABILI IN ALTRE</b>		<b>0</b>	<b>0</b>	<b>0</b>	<b>0</b>	<b>0</b>	<b>0</b>	<b>0</b>	<b>0</b>	<b>0</b>
1311/0	1.7 - ONERI COMUNI	0	0	0	0	0	0	0	0	0
1311/10	1.7.1 - ONERI COMUNI	0	0	0	0	0	0	0	0	0
1311/20	1.7.2 - ONERI COMUNI	0	0	0	0	0	0	0	0	0
1311/30	1.7.3 - ONERI COMUNI	0	0	0	0	0	0	0	0	0
1311/40	1.7.4 - ONERI COMUNI	0	0	0	0	0	0	0	0	0
1311/50	1.7.5 - ONERI COMUNI	0	0	0	0	0	0	0	0	0
1311/60	1.7.6 - ONERI COMUNI	0	0	0	0	0	0	0	0	0
1311/70	1.7.7 - ONERI COMUNI	0	0	0	0	0	0	0	0	0
1311/80	1.7.8 - ONERI COMUNI	0	0	0	0	0	0	0	0	0
1311/90	1.7.9 - ONERI COMUNI	0	0	0	0	0	0	0	0	0
<b>TOTALE CATEGORIA 1.7 - ONERI COMUNI</b>		<b>0</b>	<b>0</b>	<b>0</b>	<b>0</b>	<b>0</b>	<b>0</b>	<b>0</b>	<b>0</b>	<b>0</b>
141/10	1.8 - ONERI SIMILARI A CARICO DELL'ENTE	0	0	0	0	0	0	0	0	0
141/20	1.8.1 - ONERI SIMILARI A CARICO DELL'ENTE	0	0	0	0	0	0	0	0	0
141/30	1.8.2 - ONERI SIMILARI A CARICO DELL'ENTE	0	0	0	0	0	0	0	0	0
141/40	1.8.3 - ONERI SIMILARI A CARICO DELL'ENTE	0	0	0	0	0	0	0	0	0
141/50	1.8.4 - ONERI SIMILARI A CARICO DELL'ENTE	0	0	0	0	0	0	0	0	0
141/60	1.8.5 - ONERI SIMILARI A CARICO DELL'ENTE	0	0	0	0	0	0	0	0	0
141/70	1.8.6 - ONERI SIMILARI A CARICO DELL'ENTE	0	0	0	0	0	0	0	0	0
141/80	1.8.7 - ONERI SIMILARI A CARICO DELL'ENTE	0	0	0	0	0	0	0	0	0
141/90	1.8.8 - ONERI SIMILARI A CARICO DELL'ENTE	0	0	0	0	0	0	0	0	0
<b>TOTALE CATEGORIA 1.8 - ONERI SIMILARI A CARICO DELL'ENTE</b>		<b>0</b>	<b>0</b>	<b>0</b>	<b>0</b>	<b>0</b>	<b>0</b>	<b>0</b>	<b>0</b>	<b>0</b>
<b>TOTALE TITOLO</b>		<b>611.878</b>	<b>404.490</b>	<b>207.381</b>	<b>611.871</b>	<b>0</b>	<b>1.650.536</b>	<b>1.014.009</b>	<b>402</b>	<b>636.929</b>

DITE PARTE II Dal: 01/01/2013 AI: 31/12/2013 Anno di Gestione: 2013 31/03/2014

Descrizione	Gestione dei Residui Passivi				Gestione di Cassa			Totale Residui			
	Inizio Esercizio	Pagamenti	Da Pagare	Totale	Variazioni Residui -	Variazioni Residui +	Previsione Assestata		Pagamenti	Differenza Previsioni (+)	Differenza Previsioni (-)
<b>Capitolo</b>											
<b>TITOLO II - SPESE IN CONTO CAPITALE</b>											
<b>1. Categoria 2.1.1 - ACQUISIZIONE DI BENI DI USO</b>											
211/01	Consolidamento manutenz. strand. delle opere infrastrutt. port. legge 26/2/2005 art. 1 comma 78 lettere h	11.543.009	472.077	11.061.016	11.533.092	0	9.917	18.000.000	472.077	0	17.527.923
211/20	Prestazioni di terzi per manutenzioni straordinarie della parti comuni in ambito portuale, compresa la manutenzione dei ponti, opere di manutenzione ordinaria e straordinaria	0	0	0	0	0	0	30.000	0	0	30.000
211/30	Azioni per lo sviluppo strategico del porto - studi, progettazione, investimenti, ricerche logistiche	0	0	0	0	0	0	0	0	0	0
211/50	Acquisto, costruzione, trasformazione di opere portuali ed infrastrutture, appalti, appalti, appalti	0	0	0	0	0	0	0	0	0	0
<b>TOTALE CATEGORIA 2.1.1 - ACQUISIZIONE DI BENI DI USO</b>											
211/01	Acquisto di attrezzature e macchinari	11.543.009	472.077	11.061.016	11.533.092	0	9.917	18.030.000	472.077	0	17.557.923
<b>TOTALE CATEGORIA 2.1 - ACQUISIZIONE DI IMMOBILIZZAZIONI</b>											
212/01	Acquisto autoveicoli e motoveicoli e parti di ricambio degli stessi	0	0	0	0	0	0	6.000	0	0	6.000
212/30	Acquisto mezzi navali e parti di ricambio degli stessi	0	0	0	0	0	0	0	0	0	0
212/40	Acquisto di beni immateriali (progetti, brevetti)	0	0	0	0	0	0	3.000	0	0	3.000
212/50	Acquisto mobili e macchine d'ufficio	0	0	0	0	0	0	6.000	0	0	6.000
<b>TOTALE CATEGORIA 2.1.3 - PARTECIPAZIONI ED ACQUISTI DI</b>											
213/0	Sottoscrizioni ed acquisti di partecipazioni azionarie	0	0	0	0	0	0	0	0	0	0
213/20	Partecipazione a progetti europei, nazionali e regionali	0	0	0	0	0	0	0	0	0	0
<b>TOTALE CATEGORIA 2.1.4 - CONCESSIONI DI CREDITI ED</b>											
214/0	Concessione di prestiti ed anticipazioni a breve termine	0	0	0	0	0	0	0	0	0	0
214/20	Deposito a cauzione presso terzi	0	0	0	0	0	0	0	0	0	0
214/30	Concessione di crediti diversi	0	0	0	0	0	0	0	0	0	0
<b>TOTALE CATEGORIA 2.1.5 - INDENNITA' DI ANZIANITA' E SIMILARI</b>											
215/0	Versamento in conto depositi bancari vincolati per il fondo indennita' di licenziamento	0	0	0	0	0	0	0	0	0	0
215/20	Versamento a compagnie di assicurazione per polizze contratte per indennita' licenziamenti del pers. dipendente	0	0	0	0	0	0	0	0	0	0
<b>TOTALE CATEGORIA 2.2 - RIMBORSI DI MUTUI</b>											
221/0	Rimborso di finanziamenti a breve termine	0	0	0	0	0	0	0	0	0	0
221/20	Rimborso di finanziamenti a medio e lungo termine	0	0	0	0	0	0	0	0	0	0
<b>TOTALE CATEGORIA 2.2.2 - RIMBORSO DI ANTICIPAZIONI PASSIVE</b>											
222/0	Rimborso di anticipazioni passive	0	0	0	0	0	0	0	0	0	0
<b>TOTALE CATEGORIA 2.2.3 - RIMBORSI DI OBBLIGAZIONI</b>											
223/0	Rimborso di obbligazioni	0	0	0	0	0	0	0	0	0	0
<b>TOTALE CATEGORIA 2.2.4 - RESTITUZIONI ALLE GESTIONI</b>											
224/0	Restituzione alle gestioni autonome di anticipazioni	0	0	0	0	0	0	0	0	0	0
<b>TOTALE CATEGORIA 2.2 - RIMBORSI DI ANTICIPAZIONI PASSIVE</b>											





## **RESIDUI ATTIVI ANNI PRECEDENTI**

Capitolo/Articolo	Descrizione		Codice	Descrizione Beneficiario
Anno Res	Impegno	Importo	Data Imp	Descrizione
E122/40-02	proventi spese istruttorie			
2011				
775	150,00	01/01/13	proventi per spese di istruttoria pratica 3181	247 Enel Distribuzione Spa Divisione Infrastrutture e Reti Macro Area Territoriale Sud Sviluppo e Re
776	150,00	01/01/13	proventi per spese di istruttoria pratica 3177	247 Enel Distribuzione Spa Divisione Infrastrutture e Reti Macro Area Territoriale Sud Sviluppo e Re
777	150,00	01/01/13	proventi per spese di istruttoria pratica 3155	247 Enel Distribuzione Spa Divisione Infrastrutture e Reti Macro Area Territoriale Sud Sviluppo e Re
778	150,00	01/01/13	proventi per spese di istruttoria pratica 3011	247 Enel Distribuzione Spa Divisione Infrastrutture e Reti Macro Area Territoriale Sud Sviluppo e Re
779	250,00	01/01/13	proventi per spese di istruttoria pratica n.3073	170 ENEL SPA
2012				
781	250,00	01/01/13	proventi per spese di istrutt. CDM N. 38/12 del 18/12/2012	140 Syndial spa
782	250,00	01/01/13	proventi per spese di istrutt. prat. 3159	98 Comune di Manfredonia
783	250,00	01/01/13	proventi per spese di istrutt. prat. 3999	98 Comune di Manfredonia
784	250,00	01/01/13	proventi per spese di istrutt. prat. 4008	98 Comune di Manfredonia
785	250,00	01/01/13	proventi per spese di istrutt. prat. 3112	98 Comune di Manfredonia
<b>TOTALE:</b>	<b>2.100,00</b>			
<b>TOTALE:</b>	<b>2.100,00</b>			
E123/10-01	Canoni concessioni aree			
2007				
766	16.000,00	01/01/13	canoni di concessione	98 Comune di Manfredonia
2011				
289	4.277,22	01/01/13	canone 2012 pratica n.3103	46 Varrucchia Cosimo Damiano
290	5.799,15	01/01/13	canone 2012 pratica n.3102	146 Soc Coop di Produzione e lavoro "Alfredo Rucher"
292	5.147,48	01/01/13	canone 2012 pratica n.3133	239 Virginia Anna Elena Jole s.a.s
762	2.362,55	01/01/13	canone 2012 pratica n.3243	120 Cheviale di C. Fusillo & C. s.a.s
763	650,00	01/01/13	canone 2012 pratica n.3187	3 Soc. Martello S.a.S di salvemini Giuseppe e Antonio Luciano
2012				
125	5.653,25	01/01/13	concessione demaniale marittima prat.4028 anno 2013	199 Markiticka srl
286	24.648,55	01/01/13	concessione demaniale Marittima n.3872009	76 Marli Costruzioni srl
288	24.545,82	01/01/13	concessione demaniale marittima pratica 3157 anno 2013	61 Centro Nautica S.r.l.



XVII LEGISLATURA - DISEGNI DI LEGGE E RELAZIONI - DOCUMENTI - DOC. XV, N. 305

Capitolo/Articolo Anno Res	Impegno	Importo	Data Imp.	Descrizione	Descrizione	Codice	Descrizione Beneficiario
429	25.351,03	01/01/13	concessione demaniale marittima N. 38/2009	76 Marli Costruzioni srl			
768	11.580,88	01/01/13	concessione demaniale marittima pratica 3092	230 Martello sas di Salvemini Giuseppe e Antonio Luciano			
769	668,53	01/01/13	concessione demaniale marittima pratica 3093	230 Martello sas di Salvemini Giuseppe e Antonio Luciano			
770	668,53	01/01/13	concessione demaniale marittima pratica 3112	98 Comune di Manfredonia			
771	24.493,21	01/01/13	concessione demaniale marittima pratica 3159	98 Comune di Manfredonia			
772	21.137,43	01/01/13	concessione demaniale marittima pratica 3999	98 Comune di Manfredonia			
773	871,04	01/01/13	concessione demaniale marittima pratica 4008	98 Comune di Manfredonia			
774	4.859,77	01/01/13	concessione demaniale marittima pratica 3088	120 Chevale di O. Fusillo & C. sas			
<b>TOTALE:</b>	<b>178.714,44</b>						
<b>TOTALE:</b>	<b>178.714,44</b>						
E124/10-01			Recupero e rimborsi per conto terzi.				
2010							
788	2.842,70	01/01/13	recupero somma nota M.TRA/PORTI 7 Ministero delle Infrastrutture	66 Spasaro Aldo			
789	1.412,02	01/01/13	recupero somma nota M.TRA/PORTI 7 Ministero delle Infrastrutture	71 Conte Francesco			
<b>TOTALE:</b>	<b>4.254,72</b>						
E124/10-02			Recupero e rimborsi diversi				
2008							
790	58.599,32	01/01/13	Rimborso anticipazione energia elettrica porto alle società: Card.Orsini e Fortuga				
2009							
791	4.310,50	01/01/13	corrisp.energia elettrica protocollo di intesa	34 Coop. Servizi Portuali Card. Orsini scpa			
<b>TOTALE:</b>	<b>62.909,82</b>						
<b>TOTALE:</b>	<b>67.164,54</b>						
E125/20-01			proventi per indennizzo sanatoria				
2012							
323	10.672,90	01/01/13	indennizzo concessione demaniale n. 38/2009	76 Marli Costruzioni srl			
<b>TOTALE:</b>	<b>10.672,90</b>						
<b>TOTALE:</b>	<b>10.672,90</b>						
E221/10-01			Contributo dello Stato per esecuzione opere				
2007							
673	10.000.000,00	01/01/13	contributi l.266/2006 art.1, c.78, lett.h	103 Ministero delle Infrastrutture e dei Trasporti			

Capitolo/Articolo Anno Res	Impegno	Importo	Data Imp	Descrizione	Descrizione	Beneficiario
2008						
672	10.000.000,00		01/01/13	Contributo legge finanziaria n. 266/06 art. 1, c. 78 lett. H	103 Ministero delle Infrastrutture e dei Trasporti	
2009						
671	9.169.854,93		01/01/13	Contributo legge finanziaria n. 266/06 art. 1, c. 78 lett. H	103 Ministero delle Infrastrutture e dei Trasporti	
<b>TOTALE:</b>	<b>29.169.854,93</b>					
<b>TOTALE:</b>	<b>29.169.854,93</b>					
E311/60-01						
2012						
Rimborso di somme pagate per conto terzi						
600	3.808,43		01/01/13	indennità commissione gara	150 Falcone Gaetano	
601	1.440,00		01/01/13	contri.prev.a carico Ente commissione gara	150 Falcone Gaetano	
602	1.020,00		01/01/13	trap.indennità commissione gara	150 Falcone Gaetano	
<b>TOTALE:</b>	<b>6.268,43</b>					
<b>TOTALE:</b>	<b>6.268,43</b>					

## **RESIDUI ATTIVI DI COMPETENZA**

XVII LEGISLATURA - DISEGNI DI LEGGE E RELAZIONI - DOCUMENTI - DOC. XV, N. 305

Capitolo/Articolo Anno Res		Descrizione		Codice Descrizione Beneficiario	
Impegno	Importo	Data Imp.	Descrizione		
E122/40-02			proventi spese istruttorie		
0					
797	100,00	15/10/13	proventi spese di istrutt. concessione demaniale prat. 3011	247 Enel Distribuzione Spa Divisione Infrastrutture e Reti Macro Area Territoriale Sud Sviluppo e Re	
798	100,00	15/10/13	proventi spese di istrutt. concessione demaniale prat. 3155	247 Enel Distribuzione Spa Divisione Infrastrutture e Reti Macro Area Territoriale Sud Sviluppo e Re	
799	100,00	15/10/13	proventi spese di istrutt. concessione demaniale prat. 3181	247 Enel Distribuzione Spa Divisione Infrastrutture e Reti Macro Area Territoriale Sud Sviluppo e Re	
800	100,00	15/10/13	proventi spese di istrutt. concessione demaniale prat. 3177	247 Enel Distribuzione Spa Divisione Infrastrutture e Reti Macro Area Territoriale Sud Sviluppo e Re	
801	250,00	15/10/13	proventi spese di istrutt. concessione demaniale prat. 3175	247 Enel Distribuzione Spa Divisione Infrastrutture e Reti Macro Area Territoriale Sud Sviluppo e Re	
802	250,00	15/10/13	proventi spese di istrutt. concessione demaniale prat. 3073	247 Enel Distribuzione Spa Divisione Infrastrutture e Reti Macro Area Territoriale Sud Sviluppo e Re	
803	250,00	15/10/13	proventi spese di istrutt. concessione demaniale prat. 3154	247 Enel Distribuzione Spa Divisione Infrastrutture e Reti Macro Area Territoriale Sud Sviluppo e Re	
804	250,00	15/10/13	proventi spese di istrutt. concessione demaniale prat. 3050	247 Enel Distribuzione Spa Divisione Infrastrutture e Reti Macro Area Territoriale Sud Sviluppo e Re	
987	250,00	31/12/13	proventi spese di istrutt. conc. dem. pratica 3776 CDM 54/08	54 Anastasia Gas Michele Gambardella Sas	
988	250,00	31/12/13	proventi spese di istrutt. conc. dem. pratica 3779 CDM 58/08	88 Lu.Car. S.r.l.	
989	250,00	31/12/13	proventi spese di istrutt. conc. dem. pratica 3773 CDM 22/08	246 Gambardella sas di Saivemini vincenzo	
990	250,00	31/12/13	proventi spese di istrutt. conc. dem. pratica 3144 CDM 39/08	78 F.lli Crocer & Capuano srl	
991	250,00	31/12/13	proventi spese di istrutt. conc. dem. pratica 3141 CDM 24/08	123 MACARO S.R.L.	
992	250,00	31/12/13	proventi spese di istrutt. conc. dem. pratica 3083 CDM 33/08	48 Gruppo Omegegatori, Porti	
993	250,00	31/12/13	proventi spese di istrutt. conc. dem. pratica 3080 CDM 13/08	119 Sorano Giannico & C. sas	
994	250,00	31/12/13	proventi spese di istrutt. conc. dem. pratica 3085 CDM 14/08	48 Ecolmare Gargano S.r.l.	

XVII LEGISLATURA - DISEGNI DI LEGGE E RELAZIONI - DOCUMENTI - DOC. XV, N. 305

Capitolo/Articolo Anno Res		Descrizione		Codice Descrizione Beneficiario	
Impegno	Importo	Data Imp	Descrizione		
995	250,00	31/12/13	proventi spese di istrutt. conc. dem. pratica 3167 CDM 38/08	48	Ecolmare Gargano S.r.l.
996	150,00	31/12/13	proventi spese di istrutt. conc. dem. pratica 3064 CDM 19/08	20	Brayda Rosa Ved. Titta
997	250,00	31/12/13	proventi spese di istrutt. conc. dem. pratica 3861 CDM 44/08	18	Esposito Michele
1003	250,00	31/12/13	proventi spese di istrutt. conc. dem. pratica 4012 CDM 09/08	42	Tomasono Giovanna
1004	250,00	31/12/13	proventi spese di istrutt. conc. dem. pratica 4010 CDM 05/08	42	Tomasono Giovanna
1005	250,00	31/12/13	proventi spese di istrutt. conc. dem. pratica 3027 CDM 15/08	243	Palumbo Francesco
1007	250,00	31/12/13	proventi spese di istrutt. conc. dem. pratica 4013 CDM 20/08	69	Murgo Carlo
1008	250,00	31/12/13	proventi spese di istrutt. conc. dem. pratica 314 CDM 50/08	167	Work System srl
1009	250,00	31/12/13	proventi spese di istrutt. conc. dem. pratica 3162 CDM 55/08	80	Notarangelo Antonio
1010	250,00	31/12/13	proventi spese di istrutt. conc. dem. pratica 3046 CDM 28/08	47	Cantiere Navale F.lli Rucher S.r.l.
1011	250,00	31/12/13	proventi spese di istrutt. conc. dem. pratica 3116 CDM 31/08	77	Petrópolisca sas di D'Ascanio Concetta Patrizia & C.
1012	250,00	31/12/13	proventi spese di istrutt. conc. dem. pratica 3026 CDM 23/08	171	NAVALMECCANICA sas di Romito Francesco
1013	250,00	31/12/13	proventi spese di istrutt. conc. dem. pratica 3003 CDM 08/08	208	Frigo Center di De Michele Stefano
1014	250,00	31/12/13	proventi spese di istrutt. conc. dem. pratica 3129 CDM 49/08	81	Nuova Naval Meccanica SPP S.r.l.
1015	250,00	31/12/13	proventi spese di istrutt. conc. dem. pratica 3024 CDM 60/08	225	ENI spa Divisione Refining & Marketing
1016	250,00	31/12/13	proventi spese di istrutt. conc. dem. pratica 3098 CDM 51/08	25	Colfimar Società Cooperativa
1033	250,00	31/12/13	proventi spese di istrutt. conc. dem. pratica 3009 CDM 16/08	162	Venturi Rosanna
1034	250,00	31/12/13	proventi spese di istrutt. conc. dem. pratica 3040 CDM 03/09	23	DI CARLO BARILOMEO
1035	250,00	31/12/13	proventi spese di istrutt. conc. dem. pratica 3004 CDM 43/08	22	Esposito Pietro
1036	250,00	31/12/13	proventi spese di istrutt. conc. dem. pratica 3029 CDM 34/08	27	Trimigno Gaetano
1037	250,00	31/12/13	proventi spese di istrutt. conc. dem. pratica 3039 CDM 19/11	235	Telecom Italia spa AOL Puglia

Capitolo/Articolo Anno Res		Descrizione		Codice/Descrizione Beneficiario	
Impegno	Importo	Data Imp	Descrizione		
1038	250,00	31/12/13	proventi spese di istrutt. conc. dem. pratica 3108 CDM 05/2009	116	Gambuto Michele
1039	250,00	31/12/13	proventi spese di istrutt. conc. dem. pratica 3113 CDM 10/2009	31	API Anonima Fattori Italiana
1040	250,00	31/12/13	proventi spese di istrutt. conc. dem. pratica 3122 CDM 20/11	235	TeleCom Italia spa AOL Puglia
1041	250,00	31/12/13	proventi spese di istrutt. conc. dem. pratica 3186 CDM 40/08	35	Associazione Nazionale Marineri d'Italia
1042	250,00	31/12/13	proventi spese di istrutt. conc. dem. pratica 3012 CDM 35/08	28	SOCOGES S.r.l.
1045	250,00	31/12/13	proventi spese di istrutt. conc. dem. pratica 3182 CDM 56/08	199	Markitica srl
1046	250,00	31/12/13	proventi spese di istrutt. conc. dem. pratica 4011 CDM 6/08	149	Cooperativa P. Muscatello a r.l.
1047	250,00	31/12/13	proventi spese di istrutt. conc. dem. pratica 3140 CDM 32/08	39	Corporazione Piloti del Porto di Manfredonia
1048	250,00	31/12/13	proventi spese di istrutt. conc. dem. pratica 3106 CDM 45/08	23	DI CARLO BARTOLOMEO
1049	250,00	31/12/13	proventi spese di istrutt. conc. dem. pratica 3124 CDM 27/08	79	Co.Ge. Po. srl
1050	250,00	31/12/13	proventi spese di istrutt. conc. dem. pratica 3102 CDM 47/08	47	Cantiere Navale F.lli Rucher S.r.l.
1051	250,00	31/12/13	proventi spese di istrutt. conc. dem. pratica 3094 CDM 48/08	82	Cantiere Navale Guerra Michele & Gastigliolo Ernesto
1052	250,00	31/12/13	proventi spese di istrutt. conc. dem. pratica 3099 CDM 57/08	199	Markitica srl
1053	250,00	31/12/13	proventi spese di istrutt. conc. dem. pratica 3145 CDM 26/08	149	Cooperativa P. Muscatello a r.l.
1054	250,00	31/12/13	proventi spese di istrutt. conc. dem. pratica 3061 CDM 61/08	225	ENI spa Divisione Refining & Marketing
1055	250,00	31/12/13	proventi spese di istrutt. conc. dem. pratica 3084 CDM 25/08	149	Cooperativa P. Muscatello a r.l.
1061	150,00	31/12/13	proventi spese di istrutt. conc. dem. pratica 3118 CDM 42/08	26	Centro Velico Gargano
1062	150,00	31/12/13	proventi spese di istrutt. conc. dem. pratica 3069 CDM 41/08	26	Centro Velico Gargano
1063	150,00	31/12/13	proventi spese di istrutt. conc. dem. pratica 3068 CDM 59/08	24	Legg Navale Italiana
1064	150,00	31/12/13	proventi spese di istrutt. conc. dem. pratica 3086 CDM 12/09	24	Legg Navale Italiana

Capitolo/Articolo Anno Res	Descrizione	Descrizione	Beneficiario
Impegno	Importo	Data Imp.	
1146	150,00	31/12/13	proventi spese di istrutt. conc. dem. pratica 3169 CDM 18/08
<b>TOTALE:</b>	<b>13.300,00</b>		55 La Sirenetta Sas di Virgilio Michele & C.
<b>TOTALE:</b>	<b>13.300,00</b>		
E122/50-01			Proventi servizio auto e camion
971	1.180,00	31/12/13	proventi da autorizzaz. accesso in porto
<b>TOTALE:</b>	<b>1.180,00</b>		6 Falcone Adv. Gaetano
<b>TOTALE:</b>	<b>1.180,00</b>		
E123/10-01			Canoni concessioni aree
208	3.983,84	21/03/13	concessione demaniale marittima prat. 3054 anno 2013
210	5.294,19	21/03/13	concessione demaniale marittima prat. 3161 anno 2013
211	6.031,43	21/03/13	concessione demaniale marittima prat. 4016 anno 2013
216	107,21	21/03/13	concessione demaniale marittima prat. 3055 anno 2013
218	4.719,99	21/03/13	concessione demaniale marittima prat. 3103 anno 2013
219	4.000,00	21/03/13	concessione demaniale marittima prat. 3106 anno 2013
223	3.368,22	02/04/13	concessione demaniale marittima anno 2013
291	6.129,70	19/04/13	concessione demaniale marittima prat. 3102 anno 2013
364	2.350,23	10/05/13	concessione demaniale marittima n. 27/2005
761	193,46	09/10/13	concessione demaniale prat. 3160 CDM 13/09
942	668,53	20/12/13	concessione demaniale marittima CDM n. 30708
980	2.206,77	31/12/13	concessione demaniale ANNO 2014 CDM n. 17/09-PRAVICA 115
981	4.425,58	31/12/13	concessione demaniale ANNO 2014 CDM
982	668,53	31/12/13	n. 10/10-PRAVICA 3063 concessione demaniale ANNO 2014 CDM
984	8.756,97	31/12/13	n. 13/11-PRAVICA 3173 concessione demaniale ANNO 2014 CDM
985	668,53	31/12/13	n. 09/11-PRAVICA 4019 concessione demaniale ANNO 2014 CDM n. 32/08-PRAVICA 3140

Capitolo/Articolo		Descrizione		Descrizione		Descrizione Beneficiario	
Impegno	Importo	Data Imp	Descrizione	Impegno	Importo	Data Imp	Beneficiario
998	668,53	31/12/13	concessione demaniale ANNO 2014 CDM n.15/08-PRATICA 3027				243 Palumbo Francesco
999	1.437,03	31/12/13	concessione demaniale ANNO 2014 CDM n.58/08-PRATICA 3079				88 Lu.Car. S.r.l
1002	1.084,41	31/12/13	concessione demaniale ANNO 2014 CDM n.19/09-PRATICA 3001				117 Tramontana Petroli sas di Gambardella Giuseppina & C.
1017	952,04	31/12/13	concessione demaniale ANNO 2014 CDM n.60/08-PRATICA 3024				225 ENI spa Divisione Refining & Marketing
1018	668,53	31/12/13	concessione demaniale ANNO 2014 CDM n.09/08-PRATICA 4012				42 Tomasoni Giovanna
1019	668,53	31/12/13	concessione demaniale ANNO 2014 CDM n.05/08-PRATICA 4010				42 Tomasoni Giovanna
1020	3.934,36	31/12/13	concessione demaniale ANNO 2014 CDM n.39/08-PRATICA 3144				78 Felli Croce & Capuano srl
1021	5.588,55	31/12/13	concessione demaniale ANNO 2014 CDM n.19/08-PRATICA 3064				20 Brigada Rosa Ved. Titte
1022	713,90	31/12/13	concessione demaniale ANNO 2014 CDM n.08/08-PRATICA 3003				208 Frigo Center di De Michele Stefano
1023	3.569,70	31/12/13	concessione demaniale ANNO 2014 CDM n.24/08-PRATICA 3141				123 MACARO S.R.L.
1024	668,53	31/12/13	concessione demaniale ANNO 2014 CDM n.14/08-PRATICA 3097				99 Mondelli Bruno
1025	668,53	31/12/13	concessione demaniale ANNO 2014 CDM n.07/12-PRATICA 4016				234 Navalmeccanica Carpentaria RAVI di Racioppa Alessandro e Vitulano Giuseppe
1028	890,42	31/12/13	concessione demaniale ANNO 2014 CDM n.31/08-PRATICA 3116				37 Petrolpesca sas di D'Ascanio Concetta Patrizia & C.
1029	668,53	31/12/13	concessione demaniale ANNO 2014 CDM n.23/08-PRATICA 3026				171 NAVALMECCANICA sas di Romito Francesco
1060	1.100,77	31/12/13	concessione demaniale ANNO 2014 CDM n.23/09-PRATICA 3165				43 Marciello Angelo
1065	665,03	31/12/13	concessione demaniale ANNO 2014 CDM n.23/11-PRATICA 3185				59 Parco Nazionale del Gargano
1066	41.993,73	31/12/13	concessione demaniale ANNO 2014 CDM n.08/12-PRATICA 4007				14 Syndial spa
1067	668,53	31/12/13	concessione demaniale ANNO 2014 CDM n.34/09-PRATICA 4014				37 Soc. Coop. Santa Lucia 1
1068	668,53	31/12/13	concessione demaniale ANNO 2014 CDM n.22/09-PRATICA 3093				230 Martello sas di Salvemini Giuseppe e Antonio Luciano
1069	11.580,88	31/12/13	concessione demaniale ANNO 2014 CDM n.21/09-PRATICA 3092				230 Martello sas di Salvemini Giuseppe e Antonio Luciano
1070	668,53	31/12/13	concessione demaniale ANNO 2014 CDM n.07/08-PRATICA 3187				230 Martello sas di Salvemini Giuseppe e Antonio Luciano



XVII LEGISLATURA - DISEGNI DI LEGGE E RELAZIONI - DOCUMENTI - DOC. XV, N. 305

Capitolo/Articolo		Descrizione		Descrizione		Beneficiario	
Anno Res		Data Imp.		Descrizione		Beneficiario	
Impegno	Importo	Data Imp.	Descrizione	Descrizione	Beneficiario	Beneficiario	Beneficiario
1073	971,53	31/12/13	concessione demaniale ANNO 2014 CDM n.31/09-PRATICA 3053		275 Totalerg S.p.a		
1074	668,53	31/12/13	concessione demaniale ANNO 2014 CDM n.03/12-PRATICA 3126		283 Nautica Levante srl		
1075	1.366,29	31/12/13	concessione demaniale ANNO 2014 CDM n.06/12-PRATICA 3171		157 la Iorio Petroli di Iorio Antonietta		
1076	9.043,72	31/12/13	concessione demaniale ANNO 2014 CDM n.01/12-PRATICA 3172		154 Provincia di Foggia		
1077	668,53	31/12/13	concessione demaniale ANNO 2014 CDM n.16/10-PRATICA 4017		185 Club Civiliis Nautico Miranare		
1078	1.482,72	31/12/13	concessione demaniale ANNO 2014 CDM n.22/08-PRATICA 3035		246 Gambardella sas di Salvemini Vincenzo		
1079	1.163,78	31/12/13	concessione demaniale ANNO 2014 CDM n.03/09-PRATICA 3040		23 DI CARLO BARTOLOMEO		
1080	4.490,66	31/12/13	concessione demaniale ANNO 2014 CDM n.05/08-PRATICA 3146		167 Work System srl		
1081	668,53	31/12/13	concessione demaniale ANNO 2014 CDM n.16/08-PRATICA 3009		162 Venturi Rosanna		
1082	668,53	31/12/13	concessione demaniale ANNO 2014 CDM n.61/08-PRATICA 3061		225 ENI spa Divisione Refining & Marketing		
1083	2.207,06	31/12/13	concessione demaniale ANNO 2014 CDM n.54/08-PRATICA 3082		54 Anastasia Gas Michele Gambardella Sas		
1084	668,53	31/12/13	concessione demaniale ANNO 2014 CDM n.49/08-PRATICA 3129		81 Nuova Naval Meccanica STP S.r.l		
1085	8.346,61	31/12/13	concessione demaniale ANNO 2014 CDM n.41/08-PRATICA 3069		26 Centro Velico Gargano		
1086	2.325,32	31/12/13	concessione demaniale ANNO 2014 CDM n.42/08-PRATICA 3118		26 Centro Velico Gargano		
1087	3.995,20	31/12/13	concessione demaniale ANNO 2014 CDM n.59/08-PRATICA 3068		24 Lega Navale Italiana		
1088	1.178,44	31/12/13	concessione demaniale ANNO 2014 CDM n.12/09-PRATICA 3086		24 Lega Navale Italiana		
1089	10.321,02	31/12/13	concessione demaniale ANNO 2014 CDM n.01/07-PRATICA 3062		61 Centro Nautica S.r.l		
1090	668,53	31/12/13	concessione demaniale ANNO 2014 CDM n.14/08-PRATICA 3085		48 Ecolmare Gargano S.r.l.		
1091	1.029,69	31/12/13	concessione demaniale ANNO 2014 CDM n.38/08-PRATICA 3167		48 Ecolmare Gargano S.r.l.		
1092	2.130,95	31/12/13	concessione demaniale ANNO 2014 CDM n.18/09-PRATICA 116		2 Patarnostro Ernesto		
1093	3.122,37	31/12/13	concessione demaniale ANNO 2014 CDM n.31/09-PRATICA 3053		149 Cooperativa F. Muscatiello a r.l.		

Capitolo/Articolo		Descrizione		Codice/Descrizione Beneficiario	
Anno Res		Descrizione		Codice/Descrizione Beneficiario	
Impegno	Importo	Data Imp	Descrizione		
1094	2.195,94	31/12/13	concessione demaniale ANNO 2014 CDM n.08/11-PRATICA 3185	100	Bar Centrale Sas di Romito Francesco & C
1096	3.983,83	31/12/13	concessione demaniale ANNO 2014 CDM n.48/08-PRATICA 3054	92	Cantiere navale Bernardinetti s.r.l.
1097	5.653,25	31/12/13	concessione demaniale ANNO 2014 CDM n.57/08-PRATICA 3099	199	Markittica srl
1098	11.928,85	31/12/13	concessione demaniale ANNO 2014 CDM n.47/08-PRATICA 3102	146	Soc.coop.di Produzione e lavoro Alfredo Rucher
1099	6.481,94	31/12/13	concessione demaniale ANNO 2014 CDM n.27/08-PRATICA 3124	79	Co.Ge. Po. srl
1100	44.545,82	31/12/13	concessione demaniale ANNO 2014 CDM n.01/09-PRATICA 3157	61	Centro Nautica s.r.l.
1101	5.294,19	31/12/13	concessione demaniale ANNO 2014 CDM n.11/08-PRATICA 3161	239	Virgilio Anna Elena Goffe s.as.
1102	4.961,22	31/12/13	concessione demaniale ANNO 2014 CDM n.18/08-PRATICA 3169	55	La Sirenetta Sas di Virgilio Michele & C.
1103	6.985,21	31/12/13	concessione demaniale ANNO 2014 CDM n.16/08-PRATICA 3055	1	Profa Raffaele Soc Bar al Faro S.a.S.
1104	6.031,43	31/12/13	concessione demaniale ANNO 2014 CDM n.07/11-PRATICA 3924	249	Guglielmi sas dell'ing Salvatore Guglielmi & C.
1105	668,53	31/12/13	concessione demaniale ANNO 2014 CDM n.55/08-PRATICA 3162	80	Notarangelo Antonio
1106	956,55	31/12/13	concessione demaniale ANNO 2014 CDM n.56/08-PRATICA 3182	199	Markittica srl
1107	1.224,28	31/12/13	concessione demaniale ANNO 2014 CDM n.26/08-PRATICA 3145	149	Cooperativa F. Muscatello a r.l.
1108	8.253,47	31/12/13	concessione demaniale ANNO 2014 CDM n.25/08-PRATICA 3084	149	Cooperativa F. Muscatello a r.l.
1109	2.289,52	31/12/13	concessione demaniale ANNO 2014 CDM n.28/08-PRATICA 3046	47	Cantiere Navale F.lli Rucher S.r.l.
1110	668,53	31/12/13	concessione demaniale ANNO 2014 CDM n.35/08-PRATICA 3012	28	SOCOGES s.r.l.
1111	392,89	31/12/13	concessione demaniale ANNO 2014 CDM n.40/08-PRATICA 3186	35	Associazione Nazionale Marinali d'Italia
1112	1.247,66	31/12/13	concessione demaniale ANNO 2014 CDM n.20/11-PRATICA 3122	235	Telecom Italia spa AOL Puglia
1113	972,03	31/12/13	concessione demaniale ANNO 2014 CDM n.10/09-PRATICA 3113	31	API Anonima Petroli Italiana
1114	668,53	31/12/13	concessione demaniale ANNO 2014 CDM n.05/09-PRATICA 3108	116	Gambuto Michele
1115	668,53	31/12/13	concessione demaniale ANNO 2014 CDM n.44/08-PRATICA 3104	18	Esposito Michele

XVII LEGISLATURA - DISEGNI DI LEGGE E RELAZIONI - DOCUMENTI - DOC. XV, N. 305

Capitolo/Articolo		Descrizione		Descrizione		Descrizione		Codice Descrizione Beneficiario	
Anno Res		Anno Res		Anno Res		Anno Res		Anno Res	
Impegno	Importo	Data Imp	Importo	Data Imp	Importo	Data Imp	Importo	Data Imp	Importo
1116	668,53	31/12/13	concessione demaniale ANNO 2014 CDM n. 51/08 PRATICA 3098						25 Contimar Società Cooperativa
1117	1.288,95	31/12/13	concessione demaniale ANNO 2014 CDM n. 19/11 PRATICA 3039						235 Telecom Italia spa AOL Puglia
1118	668,53	31/12/13	concessione demaniale ANNO 2014 CDM n. 34/08 PRATICA 3029						27 Tringhio Gettano
1119	668,53	31/12/13	concessione demaniale ANNO 2014 CDM n. 43/08 PRATICA 3004						22 Fabiano Pietro
1120	668,53	31/12/13	concessione demaniale ANNO 2014 CDM n. 13/08 PRATICA 3006						119 Sorano Gianmico s. C. sas
1121	2.715,82	31/12/13	concessione demaniale ANNO 2014 CDM n. 45/08 PRATICA 3107						278 Marina degli Svevi di Castigliengo Mihele
1122	8.997,22	31/12/13	concessione demaniale ANNO 2014 CDM n. 04/08 PRATICA 3103						46 Yarrebchia Cosimo Damiano
1123	668,53	31/12/13	concessione demaniale ANNO 2014 CDM n. 03/10 PRATICA 3080						247 Enel Distribuzione Spa Divisione Infrastrutture e Reti Macro Area Territoriale Sud Sviluppo e Re
1124	668,53	31/12/13	concessione demaniale ANNO 2014 CDM n. 02/08 PRATICA 3073						247 Enel Distribuzione Spa Divisione Infrastrutture e Reti Macro Area Territoriale Sud Sviluppo e Re
1125	668,53	31/12/13	concessione demaniale ANNO 2014 CDM n. 04/10 PRATICA 3154						247 Enel Distribuzione Spa Divisione Infrastrutture e Reti Macro Area Territoriale Sud Sviluppo e Re
1126	668,53	31/12/13	concessione demaniale ANNO 2014 CDM n. 05/10 PRATICA 3155						247 Enel Distribuzione Spa Divisione Infrastrutture e Reti Macro Area Territoriale Sud Sviluppo e Re
1127	668,53	31/12/13	concessione demaniale ANNO 2014 CDM n. 06/10 PRATICA 3175						247 Enel Distribuzione Spa Divisione Infrastrutture e Reti Macro Area Territoriale Sud Sviluppo e Re
1128	668,53	31/12/13	concessione demaniale ANNO 2014 CDM n. 08/09 PRATICA 3177						247 Enel Distribuzione Spa Divisione Infrastrutture e Reti Macro Area Territoriale Sud Sviluppo e Re
1129	668,53	31/12/13	concessione demaniale ANNO 2014 CDM n. 09/09 PRATICA 3181						247 Enel Distribuzione Spa Divisione Infrastrutture e Reti Macro Area Territoriale Sud Sviluppo e Re
1130	668,53	31/12/13	concessione demaniale ANNO 2014 CDM n. 07/09 PRATICA 3011						247 Enel Distribuzione Spa Divisione Infrastrutture e Reti Macro Area Territoriale Sud Sviluppo e Re
1131	668,53	31/12/13	concessione demaniale ANNO 2014 CDM n. 09/2011 PRATICA 3937						183 Soc Coop Marica e r.l.
1147	668,53	31/12/13	concessione demaniale ANNO 2014 CDM n. 06/08 PRATICA 4011						149 Cooperativa F. Muscatiello a r.l.

XVII LEGISLATURA - DISEGNI DI LEGGE E RELAZIONI - DOCUMENTI - DOC. XV, N. 305

Capitolo/Articolo Anno Res	Importo	Data Imp	Descrizione	Descrizione	Beneficiario
1150	668,53	31/12/13	concessione demaniale ANNO 2014 CDM n. 33/08 pratica n. 3083	19 Gruppo Ormeggiatori Porti	
1152	668,53	31/12/13	concessione demaniale ANNO 2014 CDM n. 20/09 PRATICA 4013	69 Murgio Carlo	
<b>TOTALE:</b>	<b>330.027,98</b>				
<b>TOTALE:</b>	<b>330.027,98</b>				
E125/20-01			proventi per indennizzo sanatoria		
0					
758	1.828,17	09/10/13	indennizzo concessione demaniale 01/2009 SUPPLETIVA N.21/10	61 Centro Nautica S.r.l.	
759	968,66	09/10/13	indennizzo concessione demaniale 01/2007	61 Centro Nautica S.r.l.	
760	523,00	09/10/13	tassa occupazione suolo demaniale	306. Maricoltura Mattinatese Società Cooperativa	
<b>TOTALE:</b>	<b>3.319,83</b>				
E125/20-04			Entrate varie		
1006	290,00	31/12/13	Diritti di ormeggio ordinanza n.2/09 mese di dicembre	129 AGENZIA GALLI & FIGLIO SRL	
0					
986	7.076,83	31/12/13	diritti di ormeggio ordinanza 02/2009 dicembre 2013	95 Ditta Mario De Girolamo S.a.S.	
<b>TOTALE:</b>	<b>7.366,83</b>				
<b>TOTALE:</b>	<b>10.686,66</b>				
E311/20-01			Ritenute previdenziali ed assistenziali		
1176	16,89	31/12/13	Saldo INAIL 2013 a carico Ente.	250 INAIL	
<b>TOTALE:</b>	<b>16,89</b>				
<b>TOTALE:</b>	<b>16,89</b>				
E311/70-01			Partite in sospeso		
0					
1163	1.000,00	31/12/13	restituzione fondo cassa.	6 Falcone Avv. Gaetano	
<b>TOTALE:</b>	<b>1.000,00</b>				
<b>TOTALE:</b>	<b>1.000,00</b>				

## **RESIDUI PASSIVI DI COMPETENZA**

Capitolo/Articolo Anno Res	Impegno	Importo	Data Imp.	Descrizione	Descrizione	Codice	Descrizione	Beneficiario
0111/10-01				Indennità di carica e rimborsi spese al Presidente dell'Autorità Portuale				
		462,00	31/12/13	indennità di kilometraggio-Manfredonia-ROMA		6	Falcone Avv. Gaetano	
1165		252,00	31/12/13	indennità di kilometraggio Manfredonia-ROMA		6	Falcone Avv. Gaetano	
1166		24,00	31/12/13	indennità di kilometraggio Manfredonia-ROMA		6	Falcone Avv. Gaetano	
1168		24,00	31/12/13	indennità di kilometraggio Manfredonia-ROMA		6	Falcone Avv. Gaetano	
1169		24,00	31/12/13	indennità di kilometraggio Manfredonia-ROMA		6	Falcone Avv. Gaetano	
1170		388,00	31/12/13	indennità di kilometraggio Manfredonia-ROMA		6	Falcone Avv. Gaetano	
1171		24,00	31/12/13	indennità di kilometraggio Manfredonia-ROMA		6	Falcone Avv. Gaetano	
1172		473,00	31/12/13	indennità di kilometraggio Manfredonia-ROMA		6	Falcone Avv. Gaetano	
1181		200,00	31/12/13	pranzo di lavoro		65	Hotel Panorama del Golfo di Prencipe Michele e C. s.a.s	
1182		200,00	31/12/13	pranzo di lavoro		65	Hotel Panorama del Golfo di Prencipe Michele e C. s.a.s	
<b>TOTALE:</b>		<b>2.047,00</b>						
<b>TOTALE:</b>		<b>2.047,00</b>						
0111/30-01				Indennità di carica e rimborso spese agli organi di controllo				
1135		1.379,86	31/12/13	indennità Collegio Revisori anno 2013		72	Brancasi Gabriella	
1136		1.379,86	31/12/13	indennità Collegio Revisori anno 2013		206	Cubellis Maria Antonietta	
1137		1.379,86	31/12/13	indennità Collegio Revisori anno 2013		207	Miolla Roberto	
		0						
1132		510,00	31/12/13	diaria giornaliera anno 2013		96	Cardaio Claudio	
1133		510,00	31/12/13	diaria giornaliera anno 2013		205	Silvestri Filomena	
1134		510,00	31/12/13	diaria giornaliera anno 2013		134	Raucchi Ambino	
1138		1.372,00	31/12/13	rimborso spese di viaggio verifiche di cassa anno 2013		96	Cardaio Claudio	
1173		290,00	31/12/13	spese di pernottamento-cena Collegio Revisori		65	Hotel Panorama del Golfo di Prencipe Michele e C. s.a.s	
<b>TOTALE:</b>		<b>7.331,58</b>						
<b>TOTALE:</b>		<b>7.331,58</b>						
0111/40-01				Oneri previdenziali assistenziali e fiscali a carico dell'Ente				
1177		16,89	31/12/13	Saldo INAIL 2013 a carico Ente.		250	INAIL	
		0						
1178		119,22	31/12/13	Saldo INAIL a carico Ente anno 2013		250	INAIL	
<b>TOTALE:</b>		<b>136,11</b>						
<b>TOTALE:</b>		<b>136,11</b>						

Capitolo/Articolo	Descrizione		Descrizione	Codice Descrizione Beneficiario
Anno Res	Impegno	Importo	Data Imp	
U112/100-01 Emolumenti fissi al personale non dipendente				
19	10.848,24		22/01/13	75 Impagnatiello Dott.ssa Anna Maria
21	1.268,80		22/01/13	111 Piola Matteo
251	11.370,00		05/04/13	280 M12 HnMakerThings Happen
<b>TOTALE:</b>	<b>23.487,04</b>			
<b>TOTALE:</b>	<b>23.487,04</b>			
U113/100-01 Spese diverse				
1156	122,00		31/12/13	6 Falcone Avv. Gaetano
<b>TOTALE:</b>	<b>122,00</b>			
U113/100-03 spese contratto di somministrazione				
15	4.118,89		22/01/13	166 Adecco Italia S.p.A.
681	3.690,10		04/09/13	304 Quanta Agenzia per il lavoro Spa
<b>TOTALE:</b>	<b>7.808,99</b>			
<b>TOTALE:</b>	<b>7.930,99</b>			
U113/140-01 Premi di assicurazione				
848	20.000,00		14/11/13	311 MARSH S.p.A.
<b>TOTALE:</b>	<b>20.000,00</b>			
<b>TOTALE:</b>	<b>20.000,00</b>			

XVII LEGISLATURA - DISEGNI DI LEGGE E RELAZIONI - DOCUMENTI - DOC. XV, N. 305

Capitolo/Articolo Anno Res	Impegno	Data Imp	Descrizione	Descrizione	Codice Descrizione Beneficiario
U113/30-02 0			Spese di pulizia uffici e pertinenze		
1153	333,00	31/12/13	spese pulizia uffici Autorità Portuale IV bimestre 2013		6 Falcone Adv. Gaetano
<b>TOTALE:</b>	<b>333,00</b>				
U113/30-03			Manutenzione mobili, macchine ed arredi per ufficio		
1159	353,80	31/12/13	per riparazione fotocopiatrice Develop INEO 213		6 Falcone Adv. Gaetano
<b>TOTALE:</b>	<b>353,80</b>				
<b>TOTALE:</b>	<b>686,80</b>				
U113/60-02 0			Utenze telefoniche		
973	280,50	31/12/13	spese telefoniche ottobre/novembre 2013		10 Telecom Italia s.p.a.
<b>TOTALE:</b>	<b>280,50</b>				
U113/60-03			Energia elettrica agli uffici		
1144	117,01	31/12/13	energia elettr. Porto Industr. Pod IT001E71967120 novembre 2013		298 Edison Energia S.p.A.
978	109,92	31/12/13	energia elettrica-sede-pod IT001E71967120ottobre 2013		298 Edison Energia S.p.A.
1058	136,62	31/12/13	energia elettr. Porto Industr. Pod IT001E71967120 dicembre 2013		298 Edison Energia S.p.A.
<b>TOTALE:</b>	<b>363,55</b>				
U113/60-05			Riscaldamento per ufficio		
1149	526,00	31/12/13	fornitura gas per riscaldamento ufficio anno 2013		209 Con Energia Spa Gestione Gas Manfredonia
972	113,00	31/12/13	fornitura gas per riscaldamento ufficio settembre/ott. 2013		209 Con Energia Spa Gestione Gas Manfredonia
<b>TOTALE:</b>	<b>639,00</b>				
<b>TOTALE:</b>	<b>1.283,05</b>				
U113/70-01 0			Materiale economato e facile consumo		
1155	40,00	31/12/13	n. 4 plottaggi		6 Falcone Adv. Gaetano



Capitolo/Articolo Anno Res	Impegno	Data Imp	Descrizione	Descrizione	Beneficiario
1160	11,97	31/12/13	acquisto cancelleria	6 Falcone Avv. Gaetano	
<b>TOTALE:</b>	<b>51,97</b>				
<b>TOTALE:</b>	<b>51,97</b>				
U121/10-01			Prestazioni di terzi per la gestione dei servizi portuali		
22	8.000,00	22/01/13	vigilanza delle isole ecologiche ubicate sul Porto di Manfredonia	48 Ecolmare Gargano S.r.l.	
<b>TOTALE:</b>	<b>8.000,00</b>				
U121/10-02			Spese per la security portuale		
24	14.991,36	22/01/13	affidamento servizio di portierato Bacino Alti Fondali	105 Futura S.r.l.	
<b>TOTALE:</b>	<b>14.991,36</b>				
<b>TOTALE:</b>	<b>22.991,36</b>				
U121/20-01			Manutenzione aree, opere, edifici demaniali (ordinaria manutenzione)		
250	600,00	05/04/13	fornitura e posa in opera di rete metallica molo di ponente	243 Palumbo Francesco	
<b>TOTALE:</b>	<b>600,00</b>				
<b>TOTALE:</b>	<b>600,00</b>				
U121/50-01			Spese manutenzione impianto di illuminazione ed idrico in ambito portuale		
25	48.118,00	22/01/13	affidamento servizio impianto illuminazione pubblica nell'area portuale	112 Brunetti Tommaso Impianti Elettrici	
<b>TOTALE:</b>	<b>48.118,00</b>				
<b>TOTALE:</b>	<b>48.118,00</b>				

Capitolo/Articolo	Descrizione		Descrizione		Codice Descrizione Beneficiario
Anno Res	Impegno	Importo	Data Imp	Descrizione	
U121/60-01	Spese di pulizia spazzatura e disinfezione delle opere portuali degli specchi acquedotti				
1164	124.382,00		31/12/13	servizio di pulizia e disinfezione specchi acquedotti area portuale	98 Comune di Manfredonia
<b>TOTALE:</b>	<b>124.382,00</b>				
<b>TOTALE:</b>	<b>124.382,00</b>				
U121/70-01	Spese per la fornitura di energia elettrica				
1139	2.702,26		31/12/13	energ.elettr.Porto Industr.Pod IT001E89789562 novembre 2013	298 Edison Energia S.p.A.
1140	890,05		31/12/13	energ.elettr.Porto Industr.Pod IT001E89789559 novembre 2013	298 Edison Energia S.p.A.
1141	852,26		31/12/13	energ.elettr.Porto Industr.Pod IT001E89789565 novembre 2013	298 Edison Energia S.p.A.
1142	832,44		31/12/13	energ.elettr.Porto Industr.Pod IT001E72120359 novembre 2013	298 Edison Energia S.p.A.
1148	1.701,12		31/12/13	energ.elettr.Porto Industr.Pod IT001E89789562 novembre 2013	298 Edison Energia S.p.A.
0					
974	1.642,45		31/12/13	energ.elettr.Porto Industr.Pod IT001E89789562 ottobre 2013	298 Edison Energia S.p.A.
975	766,15		31/12/13	energ.elettr.Porto Industr.Pod IT001E89789359 ottobre 2013	298 Edison Energia S.p.A.
976	865,41		31/12/13	energ.elettr.Porto Industr.Pod IT001E89789559 novembre 2013	298 Edison Energia S.p.A.
977	770,72		31/12/13	energ.elettr.Porto Industr.Pod IT001E89789565 ottobre 2013	298 Edison Energia S.p.A.
1056	944,79		31/12/13	energ.elettr.Porto Industr.Pod IT001E89789559 dicembre 2013	298 Edison Energia S.p.A.
1057	2.870,94		31/12/13	energ.elettr.Porto Industr.Pod IT001E00249168 dicembre 2013	298 Edison Energia S.p.A.
<b>TOTALE:</b>	<b>14.838,59</b>				
<b>TOTALE:</b>	<b>14.838,59</b>				

Capitolo/Articolo Anno Res	Descrizione	Descrizione	Codice	Descrizione Beneficiario
Impegno	Importo	Data Imp	Descrizione	Codice
U211/10-01	Opere di grande infrastrutturazione			
1180	19.130,00	31/12/13	Bacino Alti fondali di Manfredonia - Impianto Antincendio Provvisorio da realizzarsi nell'area antincendio posta alla Cadice degli attracchi A1 - A2.	
<b>TOTALE:</b>	<b>19.130,00</b>			
<b>TOTALE:</b>	<b>19.130,00</b>			
U211/20-01	Lavori di straordinaria manutenzione			
1179	24.741,60	31/12/13	Interventi banchine alti fondali porto di Manfredonia. Affidamento servizi tecnici per la redazione di un Piano di Sviluppo complessivo del porto tenuto conto delle opere già previste nel vigente POT.	315 Acquatecno srl
<b>TOTALE:</b>	<b>24.741,60</b>			
<b>TOTALE:</b>	<b>24.741,60</b>			



## **RESIDUI PASSIVI ANNI PRECEDENTI**

XVII LEGISLATURA - DISEGNI DI LEGGE E RELAZIONI - DOCUMENTI - DOC. XV, N. 305

Capitolo/Articolo		Descrizione		Beneficiario	
Anno Res	Impegno	Data Imp	Descrizione	Codice	Descrizione Beneficiario
U112/100-01 Emolumenti fissi al personale non dipendente					
2012					
249	480,00	01/01/13	affidamento incarico servizio a supporto e collaborazione esterna in materia di demanio marittimo	280	MT2 Hi Make Things Happen
<b>TOTALE:</b>	<b>480,00</b>				
<b>TOTALE:</b>	<b>480,00</b>				
U121/60-01 Spese di pulizia spazzatura e disinfezione delle opere portuali degli specchi acquei					
2012					
413	124.382,00	01/01/13	affidamento sei servizi di pulizia, spazzatura e disinfezione area portuale	98	Comune di Manfredonia
<b>TOTALE:</b>	<b>124.382,00</b>				
<b>TOTALE:</b>	<b>124.382,00</b>				
U121/70-01 Spese per la fornitura di energia elettrica					
2008					
792	72.266,84	01/01/13	spese per fornitura energ.elettrica porto	9	Enel Energia Spa
2011					
793	857,63	01/01/13	energ.el.Molo di LevantePod IT00IE72120359 marzo/dic.2011	9	Enel Energia Spa
<b>TOTALE:</b>	<b>73.124,47</b>				
<b>TOTALE:</b>	<b>73.124,47</b>				
U121/80-01 Spese per fornitura di acqua					
2008					
795	967,06	01/01/13	servizio erogazione acqua porto	114	Acquedotto Pugliese S.P.A.
2009					
794	8.427,80	01/01/13	servizio erogazione acqua porto anno 2009.	114	Acquedotto Pugliese S.P.A.
<b>TOTALE:</b>	<b>9.394,86</b>				
<b>TOTALE:</b>	<b>9.394,86</b>				
U211/10-01 Opere di grande infrastrutturazione					
2012					
G 517	10.903.345,26	01/01/13	lavori di manutenzione straordinaria della pavimentazione delle banchine, della rete di smaltimento delle acque meteoriche e nere e riordino dei sottoservizi ne		

Capitolo/Articolo		Descrizione		Descrizione		Codice Descrizione Beneficiario	
Anno Res							
Impegno	Importo	Data imp	Descrizione	Descrizione	Descrizione	Descrizione	Beneficiario
G 518	157.670,26	01/01/13	Lavori di straordinaria manutenzione del muro di cinta del porto commerciale	Lavori di straordinaria manutenzione del muro di cinta del porto commerciale			
S 530	943,85	01/01/13	CUP F37D0900020001-CIG 5058200EAC	CUP F37D0900020001-CIG 5058200EAC			
S 531	2.777,40	01/01/13	spese art.92 del 163/06	spese art.92 del 163/06			
S 532	2.487,92	01/01/13	imprevisti e lavori in economia	imprevisti e lavori in economia			
S 533	8.850.000,00	01/01/13	IVA su altre voci	IVA su altre voci			
S 534	398.250,00	01/01/13	importo lavori a base d'asta.	importo lavori a base d'asta.			
S 535	610.496,13	01/01/13	oneri di sicurezza non soggetti a ribasso	oneri di sicurezza non soggetti a ribasso			
S 536	23.229,48	01/01/13	spese generali e tecniche.	spese generali e tecniche.			
S 537	1.964,91	01/01/13	compensi oneri previdenziali CNPAIA.	compensi oneri previdenziali CNPAIA.			
S 538	133.196,60	01/01/13	spese pubblicità.	spese pubblicità.			
S 539	3.995,90	01/01/13	importo lavori a base d'asta	importo lavori a base d'asta			
S 540	13.647,25	01/01/13	oneri per la sicurezza non soggetti a ribassi	oneri per la sicurezza non soggetti a ribassi			
S 541	621,34	01/01/13	spese generali e tecniche compresi oneri previdenziali CNPAIA	spese generali e tecniche compresi oneri previdenziali CNPAIA			
S 542	800,00	01/01/13	spese per pubblicità	spese per pubblicità			
S 543	159.718,30	01/01/13	contributo per Autorità di Vigilanza.	contributo per Autorità di Vigilanza.			
S 544	100.000,00	01/01/13	spese art.92 del 163/06.	spese art.92 del 163/06.			
S 545	422.105,00	01/01/13	accantonamento art. 133, comma 3, Dlgs.163/06.	accantonamento art. 133, comma 3, Dlgs.163/06.			
S 546	136.781,44	01/01/13	imprevisti.	imprevisti.			
S 547	200.000,00	01/01/13	IVA su altre voci.	IVA su altre voci.			
			allacciamenti e spostamento pubblici servizi.	allacciamenti e spostamento pubblici servizi.			
<b>TOTALE:</b>			<b>11.061.015,52</b>				
<b>TOTALE:</b>			<b>11.061.015,52</b>				





## **Rendiconto Stato Patrimoniale**

dal 01/01/2013 al 31/12/2013

ATTIVITA'	ANNO 2013	ANNO 2012	PASSIVITA'	ANNO 2013	ANNO 2012
CREDITI VERSO LO STATO ED ALTRI ENTI PUBBLICI PER LA PARTECIPAZIONE AL PATRIMONIO INIZIALE			A) PATRIMONIO NETTO		
IMMOBILIZZAZIONI			I. Fondo di dotazione		
immobilizzazioni immateriali			II. Riserve obbligatorie e derivati da leggi		
Costi d'impianto e di ampliamento			III. Riserve di rivalutazione		
Costi di ricerca, di sviluppo e di pubblicità			IV. Contributi a fondo perduto		
Diritti di brevetto industriale e diritti di utilizzo delle opere di ingegno			V. Contributi per ripiano disavanzi		
Concessioni, licenze, marchi e diritti simili			VI. Riserve statutarie		
Avviamento			VII. Altre riserve distintamente indicate		
Immobilizzazioni in corso e acconti			VIII. Avanzi (Disavanzi) economici portati a nuovo	485.803	441.049
Manutenzioni straordinarie e migliorie su beni di terzi	293.937	69.869	IX. Avanzo (Disavanzo) economico d'esercizio	43.326	44.754
altre	1.562	3.002	<b>Totale Patrimonio netto (A)</b>	529.129	485.803
<b>Totale</b>	<b>295.499</b>	<b>72.871</b>	B) CONTRIBUTI IN CONTO CAPITALE		
immobilizzazioni materiali			1) per contributi a destinazione vincolata		
Terreni e fabbricati			2) per contributi indistinti per la gestione		
Impianti e macchinari			3) per contributi in natura		
Attrezzature Industriali e Commerciali	19.643	22.537	<b>Totale contributi in conto capitale (B)</b>		
Automezzi e motomezzi			C) FONDI PER RISCHI ED ONERI		
Immobilizzazioni in corso e acconti	631.264	258.289	1) per trattamento di quiescenza e obblighi simili		
diritti reali di godimento			2) per imposte		
altri beni	244	1.537	3) per altri rischi ed oneri futuri		
<b>Totale</b>	<b>651.052</b>	<b>282.363</b>	4) per ripristino investimenti		
Immobilizzazioni finanziarie, con separata indicazione, per ciascuna voce dei crediti, degli importi esigibili entro l'esercizio successivo			<b>Totale Fondi rischi ed oneri futuri (C)</b>		
Partecipazioni in:			D) TRATTAMENTO DI FINE RAPPORTO DI LAVORO SUBORDINATO		
a) imprese controllate			E) RESIDUI PASSIVI, con separata indicazione, per ciascuna voce degli importi esigibili oltre l'esercizio successivo		
b) imprese collegate			1) obbligazioni		
c) imprese controllanti			2) verso banche		
d) altre imprese			3) verso altri finanziatori		
e) altri enti			4) acconti		
Crediti			5) debiti verso fornitori	611.281	610.922
a) verso imprese controllate			6) rappresentati da titoli di credito		
b) verso imprese collegate			7) verso imprese controllate, collegate e controllanti		
c) verso lo Stato e altri soggetti pubblici			8) debiti tributari		
d) verso altri			9) debiti verso istituti di previdenza e sicurezza sociale		
Altri titoli			10) debiti verso iscritti, soci e terzi per prestazioni dovute		
Crediti finanziari diversi			11) debiti verso lo Stato ed altri soggetti pubblici		
<b>Totale</b>			12) debiti diversi		
<b>Totale immobilizzazioni (B)</b>	<b>946.551</b>	<b>355.234</b>	<b>Totale Debiti (E)</b>	<b>611.281</b>	<b>610.922</b>
ATTIVO CIRCOLANTE			F) RATEI E RISCONTI		
immanenze			1) Ratei passivi		
materie prime, sussidiarie e di consumo			2) Risconti passivi	29.996.549	30.000.000
prodotti in corso di lavorazione			3) Aggio su prestiti		
semilavorati			4) Riserve tecniche		
lavori in corso			<b>Totale ratei e risconti (F)</b>	<b>29.996.549</b>	<b>30.000.000</b>
prodotti finiti e merci					
acconti					
<b>Totale</b>					
residui attivi, con separata indicazione, per ciascuna voce, degli importi esigibili oltre l'esercizio successivo					
Crediti verso utenti, clienti ecc.	620.115	451.362			
Crediti verso iscritti, soci e terzi					
Crediti verso imprese controllate e collegate					
Crediti verso lo Stato ed altri soggetti pubblici	29.169.855	29.789.201			
s) Crediti tributari					
Crediti verso altri					
<b>Totale</b>	<b>29.789.970</b>	<b>30.240.563</b>			

dal 01/01/2013 al 31/12/2013

ATTIVITA'	ANNO		PASSIVITA'	ANNO	
	2013	2012		2013	2012
Attività finanziarie che non costituiscono immobilizzazioni partecipazioni in imprese controllate partecipazioni in imprese collegate altre partecipazioni altri titoli					
<b>Totale</b>					
Disponibilità liquide depositi bancari e postali assegni denaro e valori in cassa	400.439	500.928			
<b>Totale</b>	<b>400.439</b>	<b>500.928</b>			
<b>Totale attivo circolante (C)</b>	<b>50.190.408</b>	<b>50.741.491</b>			
RATEI E RISCONTI Ratei attivi Risconti attivi					
<b>Totale ratei e risconti (D)</b>					
<b>Totale attivo</b>	<b>31.136.960</b>	<b>31.096.725</b>	<b>Totale passivo netto</b>	<b>31.136.960</b>	<b>31.096.725</b>

MODELLO C/E

dal 01/01/2013 al 31/12/2013

RISULTATI DIFFERENZIALI	2013		2012	
	PARZIALI	TOTALI	PARZIALI	TOTALI
<b>) VALORE DI PRODUZIONE</b>				
) Proventi e corrispettivi per la produzione delle prestazioni e/o servizi*	940.300		895.626	
) Variazioni delle rimanenze dei prodotti in corso di lavorazione, semilavorati e finiti				
) Variazioni dei lavori in corso su ordinazione				
) Incrementi di immobilizzazioni per lavori interni				
) Altri ricavi e proventi, con separata indicazione dei contributi di competenza dell'esercizio				
a) Altri ricavi e proventi				
a) Contributi di competenza dell'esercizio				
<b>Totale valore della produzione (A)</b>		940.300		895.626
<b>) COSTI DELLA PRODUZIONE</b>				
) per materie prime, sussidiarie, consumo e merci **	1.044		1.126	
) per servizi **	436.161		436.893	
) per godimento beni di terzi **				
) per il personale **				
a) salari e stipendi				
b) oneri sociali	49.932		44.253	
c) trattamento di fine rapporto				
d) trattamento di quiescenza e simili				
e) altri costi				
) Ammortamento e svalutazione				
a) ammortamento delle immobilizzazioni immateriali	7.455		5.444	
b) ammortamento delle immobilizzazioni materiali	4.286		4.739	
c) altre svalutazioni delle immobilizzazioni				
d) svalutazione dei crediti compresi nell'attivo circolante e delle disponibilità liquide				
) Variazioni delle rimanenze di materie prime, sussidiarie, di consumo e merci				
2) Accantonamenti per rischi				
3) Accantonamenti ai fondi per oneri				
4) Oneri diversi di gestione	56.544		40.053	
<b>Totale costi (B)</b>		895.145		844.657
<b>DIFFERENZA TRA VALORE E COSTI DELLA PRODUZIONE (A-B)</b>		45.155		50.969
<b>PROVENTI E ONERI FINANZIARI</b>				
i) Proventi da partecipazioni				
i) Altri proventi finanziari				
a) di crediti iscritti nelle immobilizzazioni				
b) di titoli iscritti nelle immobilizzazioni che non costituiscono partecipazioni;				
c) di titoli iscritti nell'attivo circolante che non costituiscono partecipazioni;				
d) proventi diversi dai precedenti	2.708		1.554	
) Interessi e altri oneri finanziari			1	
-bis) Utili e perdite su cambi				
<b>Totale proventi e oneri finanziari (15+16-17)</b>		2.708		1.553
<b>RETTIFICHE DI VALORE DI ATTIVITA' FINANZIARIE</b>				
) Rivalutazioni				
a) di partecipazioni				
b) di immobilizzazioni finanziarie				
c) di titoli iscritti nell'attivo circolante				
) Svalutazioni				
a) di partecipazioni				
b) di immobilizzazioni finanziarie				
c) di titoli iscritti nell'attivo circolante				
<b>Totale rettifiche di valore</b>				
<b>PROVENTI E ONERI STRAORDINARI</b>				
) proventi, con separata indicazione delle plusvalenze da alienazioni i cui ricavi non sono iscriviabili al n.5)				
) oneri straordinari, con separata indicazione delle minusvalenze da alienazioni i cui effetti contabili non sono iscriviabili al n.14)				
sopravvenienze attive ed insussistenze del passivo derivanti dalla gestione dei residui	-290		9	
sopravvenienze passive ed insussistenze dell'attivo derivanti dalla gestione dei residui	4.827		7.777	
<b>Totale delle partite straordinarie</b>		-4.536		-7.768
<b> Risultato prima delle imposte (A - B +C+-D+-E)</b>		43.326		44.754
Imposte dell'esercizio				
<b> Ricavo/Disavanzo/Pareggio Economico</b>		43.326		44.754

## QUADRO DI RICLASSIFICAZIONE DEI RISULTATI ECONOMICI

MODELLO RICLASSECO

I 01/01/2013

al 31/12/2013

	2013	2012	Diff
<b>RICAVI</b>	940.300	895.626	44.674
variazioni delle rimanenze di prodotti in corso lavorazione, semilavorati e finiti, lavorazioni in corso	( )	( )	
<b>VALORE DELLA PRODUZIONE 'TIPICA'</b>	940.300	895.626	44.674
consumi di materie prime e servizi esterni	(437.204)	(438.018)	814
<b>VALORE AGGIUNTIVO</b>	503.096	457.608	45.488
costo del lavoro	(389.655)	(356.404)	-33.252
<b>MARGINE OPERATIVO LORDO</b>	113.441	101.204	12.236
ammortamenti	(11.742)	(10.183)	-1.559
adempimenti a fondi rischi ed oneri	( )	( )	
saldo proventi ed oneri diversi	(61.371)	(47.830)	-13.541
<b>RISULTATO OPERATIVO</b>	40.328	43.192	-2.864
proventi ed oneri finanziari	2.708	1.553	1.155
attifiche di valore di attività	( )	( )	
<b>RISULTATO PRIMA DEI COMPONENTI STRAORDINARI E DELLE IMPOSTE</b>	43.036	44.745	-1.709
proventi ed oneri straordinari	290	9	281
<b>RISULTATO PRIMA DELLE IMPOSTE</b>	43.326	44.754	-1.428
poste di esercizio	( )	( )	
<b>AVANZO/PAREGGIO/DISAVANZO ECONOMICO DEL PERIODO</b>	43.326	44.754	-1.428

MODELLO SITUAM  
(previsto dall'art. 42, comma 1)

**SITUAZIONE AMMINISTRATIVA**

Consistenza della cassa all'inizio dell'esercizio		€	<b>500.928</b>
Riscossioni	in c/competenza	€	725.130
	in c/residui	€	802.295
		€	<b>1.527.425</b>
Pagamenti	in c/competenza	€	751.304
	in c/residui	€	876.611
		€	<b>1.627.915</b>
Consistenza della cassa alla fine dell'esercizio		€	<b>400.438</b>
Residui attivi	degli esercizi precedenti	€	29.434.775
	dell'esercizio	€	356.212
		€	<b>29.790.987</b>
Residui passivi	degli esercizi precedenti	€	11.268.397
	dell'esercizio	€	317.756
		€	<b>11.586.153</b>
<b>Avanzo</b> dell'amministrazione alla fine dell'esercizio 2013		€	<b>18.605.272</b>

L'utilizzazione dell'avanzo di amministrazione per l'esercizio 2012 risulta così prevista:			
<b>Parte vincolata</b>			
al Trattamento di fine rapporto			
ai Fondi per rischi ed oneri su residui canoni demaniali			
.....			.....
.....			.....
al Fondo ripristino investimenti			
per i seguenti altri vincoli			
Spese mobili e arredi [art. 1, co. 141 L. 228/2012 – L. stabilità 2013]	€	3.096	
Consolidamento man. Straord. Opere infr. Porto Legge 266/2005 art. 1, comma 78, lettera H	€	18.200.000	€ 18.203.096
Totale parte vincolata			<b>€ 18.203.096</b>
<b>Parte disponibile</b>			
.....			.....
.....			.....
Parte di cui non si prevede l'utilizzazione nell'esercizio 2012.			
Totale parte disponibile			<b>€ 402.176</b>
<b>Totale Risultato di amministrazione presunto</b>			
			.....

NOTA INTEGRATIVA





**NOTA INTEGRATIVA AL BILANCIO 2013**

Con riferimento al bilancio chiuso al 31/12/2013 della Autorità portuale di Manfredonia si riportano di seguito i dati e le informazioni richieste dalla legge.

Nella redazione del bilancio sono stati osservati i criteri contemplati dall'art. 2423 bis del codice civile e dunque i principi di prudenza e competenza, nella prospettiva della continuazione dell'attività e tenendo conto della funzione economica dell'elemento dell'attivo o del passivo considerato.

Con riferimento ai criteri di valutazione, si ricorda che quelli utilizzati nella formazione del bilancio chiuso al 31/12/2013 non si discostano dai criteri adottati per il bilancio del precedente esercizio.

STATO PATRIMONIALE EX ART. 2424	Anno 2013	Anno 2012	Anno 2011
<b>ATTIVO</b>			
A) Crediti verso soci per versamenti ancora dovuti		0	0
B) Immobilizzazioni	946.551	355.234	166.873
I - Immobilizzazioni immateriali	295.499	72.871	78.315
4) concessioni, licenze, marchi e diritti simili	1.562	3.002	5.882
7) altre	293.937	69.869	72.433
II - Immobilizzazioni materiali	651.052	282.363	88.558
3) attrezzature industriali e commerciali	19.643	-	22.537
Costo storico	26.279	26.279	24.948
Fondi ammortamento	6.636	3.742	1.247
4) altri beni	144	-	1.537
Costo storico	15.104	15.104	14.944
Fondi ammortamento	14.960	13.567	11.323
5) immobilizzazioni in corso e acconti	631.264	258.289	61.236
III - Immobilizzazioni finanziarie			0
C) Attivo circolante	30.190.408	30.741.491	30.717.843
I - Rimanenze	0	0	0
II - Crediti	29.789.970	30.240.563	30.305.569
1) verso clienti	29.789.970	30.240.563	30.305.569
Entro 12 mesi	620.115	451.362	365.557
oltre 12 mesi	29.169.855	29.789.201	29.940.012
III - Attività finanziarie che non costituiscono immobilizzazioni			0
IV - Disponibilità liquide	400.439	500.928	412.274
1) depositi bancari e postali	400.439	500.928	412.274
D) Ratei e risconti			0
<b>TOTALE ATTIVO</b>	<b>31.136.960</b>	<b>31.096.725</b>	<b>30.884.716</b>
<b>PASSIVO</b>			
A) Patrimonio netto	529.129	485.803	441.049
VIII - Utili (perdite) portati a nuovo	485.803	441.049	448.890
IX - Utile (perdita) dell'esercizio	43.326	44.754	-7.841
Quota dell'utile a riserva	43.326	44.754	-7.841
B) Fondi per rischi ed oneri	0	0	0
C) Trattamento di fine rapporto di lavoro subordinato	0	0	0
D) Debiti	611.281	610.922	443.667
7) debiti verso fornitori	611.281	610.922	443.667

Entro 12 mesi	611.281	610.922	443.667
<b>E) RATEI E RISCONTI</b>	<b>29.996.549</b>	<b>30.000.000</b>	<b>30.000.000</b>
Risconti passivi a m-l/t	29.996.549	30.000.000	30.000.000
<b>TOTALE PASSIVO</b>	<b>31.136.960</b>	<b>31.096.725</b>	<b>30.884.716</b>

### **Immobilizzazioni**

#### *Immateriali*

Sono state iscritte al costo storico di acquisizione ed evidenziate al netto degli ammortamenti effettuati nel corso degli esercizi e imputati direttamente alle singole voci.

#### *Materiali*

Sono state iscritte al costo di acquisto e rettifiche dai corrispondenti fondi di ammortamento.

Nel valore di iscrizione in bilancio sono compresi gli oneri accessori e i costi sostenuti per l'utilizzo dell'immobilizzazione.

Le quote di ammortamento, imputate a conto economico, sono state calcolate in base alla residua vita utile di ciascun bene.

### **Crediti - Residui Attivi**

Sono indicati in base al presumibile valore di realizzo, con separata indicazione, per ciascuna voce, degli importi esigibili oltre l'esercizio successivo.

### **Debiti - Residui Passivi**

Sono stati rilevati al loro valore nominale, eventualmente rettificato da resi o da rettifiche di fatturazione.

### **Ratei e risconti**

Sono stati esposti sulla base del principio di competenza temporale dell'esercizio.

#### **Risconti passivi**

Sono costituiti da contributi in conto capitale per un totale di € 29.996.549. L'importo è dato dalla somma delle opere eseguite con contributi dello Stato diminuito dal valore di ammortamento delle opere concluse ed iscritte nelle immobilizzazioni.

### **Determinazione dei ricavi**

I ricavi per concessione di aree e prestazioni di servizi sono stati rilevati in base al criterio individuato dall'art. 222 reg. conf. dello Stato, richiamato nel vigente Regolamento di amministrazione e contabilità dell'Autorità portuale di Manfredonia, che individua nell'accertamento la fase in cui sorge una obbligazione pecuniaria attiva per l'Amministrazione, vale a dire il diritto a riscuotere certe somme da terzi. Nella fattispecie gli atti necessari per l'attivazione dell'accertamento e conseguentemente per la contabilizzazione dei ricavi sono rappresentati dalla formalizzazione dell'atto amministrativo di determinazione del canone annuo dovuto dagli utenti concessionari.

**IMMOBILIZZAZIONI****I. Immobilizzazioni materiali**

Saldo al 31/12/2013	Saldo al 31/12/2012	Variazioni
651.052	282.363	368.689
<b>Attrezzature Industriali e Commerciali</b>		<b>Importo</b>
Costo storico		26.279
Ammortamenti esercizi precedenti		3.742
<b>Saldo al 31/12/2012</b>		<b>22.537</b>
Storno da c/Altri beni materiali		
Acquisizione dell'esercizio		
Ammortamenti dell'esercizio		2.894
<b>Saldo al 31/12/2013</b>		<b>19.643</b>
<b>Altri beni materiali:</b>		<b>Importo</b>
Costo storico		15.104
Ammortamenti esercizi precedenti		13.567
<b>Saldo al 31/12/2012</b>		<b>1.537</b>
Storno su c/Costruzioni Leggere		
Acquisizione dell'esercizio		
Ammortamenti dell'esercizio		1.393
<b>Saldo al 31/12/2013</b>		<b>144</b>
<b>Immobilizzazioni in corso e acconti</b>		<b>Importo</b>
<b>Saldo al 31/12/2012</b>		<b>258.289</b>
Acquisizione dell'esercizio		372.975
<b>Saldo al 31/12/2013</b>		<b>631.264</b>

Le immobilizzazioni materiali sono pari a € 672.648, si incrementano rispetto allo scorso esercizio di € 372.975

Sono costituite da:

costruzioni leggere per l'importo di euro 24.948;  
 mobili, arredo ufficio per l'importo di € 9.075;  
 beni inferiori a 516,46 per l'importo di euro 2.497;  
 macchine d'ufficio elettroniche per € 3.532;  
 costruzioni in corso € 631.264;  
 attrezzature per euro 1.331,00;

Dedotti gli ammortamenti a tutto il 31/12/2012 di € 21.596 residuano € 651.052.

**ATTIVO CIRCOLANTE**

**II. Residui Attivi con separata indicazione, per ciascuna voce, degli importi esigibili oltre l'esercizio successivo.** I crediti di maggiore consistenza riguardano i crediti nei confronti del Ministero delle Infrastrutture e dei Trasporti pari euro 29.169.855 mila, per realizzazione di opere infrastrutturali

Saldo al 31/12/2013	Saldo al 31/12/2012	Variazioni
29.789.970	30.240.563	(450.593)

Si riportano le informazioni relative ai crediti secondo le scadenze:

Crediti	Entro 12 mesi	Oltre 12 mesi	Totale
Verso utenti, clienti	620.115		620.115
Tributari			
Verso lo Stato ed altri soggetti		29.169.855	29.169.855

#### IV. Disponibilità liquide

Saldo al 31/12/2013	Saldo al 31/12/2012	Variazioni
400.439	500.928	(100.489)
Disponibilità liquide	Saldo al 31/12/2013	Saldo al 31/12/2012
Depositi bancari	400.439	500.928

#### PASSIVITA'

##### PATRIMONIO NETTO

Saldo al 31/12/2013	Saldo al 31/12/2012	Variazioni
529.129	485.803	43.326

Voci di patrimonio netto	Saldo al 31/12/2012	Incrementi	Decrementi	Saldo al 31/12/2013
Capitale sociale	=====	=====	=====	*
Riserve statutarie				
Utili (perdite) portati a nuovo	441.049	44.754	=====	485.803
Utile (perdita) dell'esercizio	43.326			43.326

Con riferimento ai movimenti nel patrimonio netto si riporta la tabella che segue:

	Capitale sociale	Utili(perdite) Portati a nuovo	Risultato d'esercizio	Totale
All'inizio dell'esercizio precedente	=====	=====	44.754	44.754
Destinazione del risultato dell'esercizio		44.754		
Risultato dell'esercizio precedente		441.049	44.754	
Alla chiusura dell'esercizio precedente	=====	441.049	44.754	485.803
Destinazione del risultato dell'esercizio		43.326		
Risultato dell'esercizio corrente		485.803	43.326	529.129
Alla chiusura dell'esercizio corrente	=====	485.803	43.326	529.129

*Debiti*

Saldo al 31/12/2013	Saldo al 31/12/2012	Variazioni
611.281	610.922	359

I debiti sono stati indicati al valore nominale; con riferimento alla scadenza, si espone quanto segue:

Tipologia	Entro 12 mesi	Oltre 12 mesi	Oltre 5 anni	Totale
Debiti verso fornitori	611.281	=====	=====	611.281

CONTO ECONOMICO ex art. 2425	2013	2012	2011
<b>A) Valore della produzione</b>	<b>940.300</b>	<b>895.626</b>	<b>954.462</b>
1) ricavi delle vendite e delle prestazioni	940.300	895.626	954.462
<b>B) Costi della produzione</b>	<b>895.145</b>	<b>844.657</b>	<b>798.141</b>
6) per materie prime, sussidiari, di consumo e merci	1.044	1.126	664
7) per servizi	436.161	436.892	394.926
9) per il personale	389.655	356.403	363.344
b) oneri sociali	49.932	44.253	42.687
e) altri costi	339.723	312.150	320.657
10) ammortamenti e svalutazioni	11.741	10.183	8.560
a) ammortamento delle immobilizzazioni immateriali	7.455	5.444	5.444
b) ammortamento delle immobilizzazioni materiali	4.286	4.739	3.116
14) oneri diversi di gestione	56.544	40.053	30.647
<b>Differenza tra valore e costi della produzione (A - B)</b>	<b>45.155</b>	<b>50.969</b>	<b>156.321</b>
<b>C) Proventi e oneri finanziari</b>	<b>2.708</b>	<b>1.553</b>	<b>7.716</b>
16) altri proventi finanziari	2.708	1.554	7.716
d) proventi diversi dai precedenti	2.708	1.554	7.716
17) interessi ed altri oneri finanziari		1	
<b>D) Rettifiche di valore di attività finanziarie</b>			<b>0</b>
<b>E) Proventi e oneri straordinari</b>	<b>290</b>	<b>9</b>	<b>-171.878</b>
20) proventi	290	9	9
21) oneri	4.827	7.777	171.887
<b>Risultato prima delle imposte (A - B + C + D + E)</b>	<b>43.326</b>	<b>44.754</b>	<b>-7.841</b>
<b>23) utile (perdita) dell'esercizio</b>	<b>43.326</b>	<b>44.754</b>	<b>-7.841</b>

## VALORE DELLA PRODUZIONE

Saldo al 31/12/2013	Saldo al 31/12/2012	Variazioni
940.300	895.626	44.674

Tipologia	Saldo al 31/12/2013	Saldo al 31/12/2012	Variazioni
Proventi e corrispettivi per la produzione delle prest. e/o servizi	940.300	895.626	44.674

Le tabelle che seguono espongono i ricavi per categoria di attività:

Categoria	Saldo al 31/12/2013	Saldo al 31/12/2012	Variazioni
Canoni demaniali	407.911	400.636	7.275
Proventi da autorizzazioni	11.006	13.745	(2.739)
Proventi vari	157.525	125.940	31.585
Tasse portuali	360.407	355.306	5.101

I proventi da autorizzazioni, pari a € 11.006, sono costituiti dalle seguenti voci:

proventi autorizzazioni ex art.17 per € 3.839, proventi di autorizzazioni ex art.16 L.84/94 per € 3.767, proventi ex art.68 C.d.N. € 3.400; il decremento, rispetto all'esercizio 2012, è da correlarsi ad una flessione dei proventi incamerati dall'Ente per l'esercizio delle attività nell'ambito del demanio nel Porto di Manfredonia ai sensi dell'art. 68 C.d.N.; proventi vari, pari a € 157.525, sono costituiti dalle seguenti voci; proventi per diritti di ormeggio € 85.275, proventi per l'affidamento servizio gestione rifiuti delle navi per € 1.606, proventi per spese relative all'istruttoria per il rilascio delle concessioni per € 20.403, proventi per accesso in porto € 2.820, rimborso della tassa smaltimento rifiuti solidi urbani in ambito portuale da parte del Comune di Manfredonia € 47.421.

#### COSTI DELLA PRODUZIONE

Saldo al 31/12/2013	Saldo al 31/12/2012	Variazioni
895.145	844.657	50.488

I costi della produzione sono così suddivisi:

1) per materie prime, sussidiarie, consumo e merci € 1.044 -

L'importo di € 1.044 è costituito dal materiale di economato e facile consumo;

2) per servizi € 436.161-

L'importo di € 436.161 è costituito dalle seguenti voci:

a) per € 345.800 per spese per prestazioni istituzionali così suddivise:

(€ 124.382) spesa per pulizia, spazzatura e disinfezione delle aree portuali e degli specchi acquei; (€ 48.118) spesa per manutenzione impianto elettrico in ambito portuale; (€ 65.692) spesa per fornitura di energia elettrica in ambito portuale; (€ 91.748) spesa relativa al servizio di portierato per la port-security - direttiva 2005/65/CE; (€ 1.191) per spese di recupero e smaltimento rifiuti in ambito portuale; (€ 6.400) per spese di manutenzione; (€ 269) per spese promozionali e di propaganda strettamente connesse all'attività istituzionale; (€ 8.000,00) spesa relativa al gestore del servizio delle isole ecologiche degli oli esausti e relativa pulizia banchina di cui al D.Lgs n. 182/2003 s.m.i. e D.Lgs n. 152/2006 s.m.i.;

b) per € 90.361 spese per beni e servizi così suddivisi:

(€ 996-) spese postali; (€ 1.654-) spese telefoniche; (€ 1.633-) spese per energia elettrica sede Autorità Portuale; (€ 1.477-) spese gas riscaldamento; (€ 1.989-) spese per pulizia locali sede Autorità Portuale; (€ 8.792-) spesa per assistenza sistemistica ed operativa del software di contabilità; (€ 52.519-) spese per contratto di somministrazione; (€ 20.000) spese per polizza di assicurazione di responsabilità civile verso terzi; (€ 1.301) spese diverse ;

3) per il personale – € 389.655

L'importo di € 389.655 è costituito, dalle seguenti voci:

a) altri costi € 339.723

L'importo di € 339.723 è così suddiviso:

(€ 249.706) per indennità corrisposte al Commissario e Commissario Aggiunto; (€ 36.159) per indennità e trasferte corrisposte al Collegio dei Revisori; (€ 53.858) spesa relativa agli incarichi di collaborazioni esterne, quali consulenze inerente all'attività amministrativa/contabile, alla attività contabile lavoristica e alle attività tecniche/amministrative del settore demanio;

b) oneri sociali € 49.932

L'importo di € 49.932 è così suddiviso:

(€ 27.061) contributi previdenziali a carico dell'Ente sull'indennità di carica del commissario e commissario aggiunto; (€ 22.871) Imposta Regionale Attività Produttive sull'indennità di carica degli organi dell'Ente e Collegio dei Revisori;

4) Ammortamento e svalutazione

a) ammortamento delle immobilizzazioni immateriali € 7.455

Il costo delle immobilizzazioni immateriali raggruppa la quota di ammortamento del software e la quota di ammortamento della manutenzione straordinaria su bene demaniali. In riferimento alle immobilizzazioni immateriali si precisa quanto segue:

1) acquisizione di immobilizzazioni immateriali – trattasi di acquisto di software di contabilità il cui importo, pari ad € 14.400,00, è ammortizzato nell'arco di 5 anni, coefficiente di ammortamento pari al 10%;

2) acquisizione di Immobili ed opere portuali- trattasi di manutenzione straordinaria su beni demaniali non separabili dai beni stessi e perciò sono classificati tra le immobilizzazioni immateriali, coefficiente pari 3%; opere portuali realizzate con i contributi dello Stato ultimate nell'anno 2013, coefficiente dell'1,50% ;

b) ammortamento immobilizzazioni materiali € 4.286

Le immobilizzazioni materiali sono iscritte secondo il criterio del costo di acquisizione.

Le immobilizzazioni sono sistematicamente ammortizzate in ogni esercizio sulla base di aliquote economico-tecniche determinate in relazione alle residue possibilità di utilizzazione dei beni, anche con la verifica delle tabelle M.Finanze di cui al DM 1988.

Il costo delle immobilizzazioni materiali raggruppa la quota di ammortamento delle costruzioni leggere coefficiente di ammortamento pari al 10%; la quota di ammortamento di macchine elettroniche e attrezzature varie coefficiente di ammortamento pari al 20%.

In considerazione del dettato del principio contabile nazionale n.16, in luogo del ragguglio a giorni, le aliquote applicate sono ridotte al 50% nel primo anno di entrata in funzione dei beni per riflettere il loro minore utilizzo.

14) oneri diversi di gestione € 56.544.

L'importo di € 56.544 è costituito per € 55.916, dalla somma versata in appositi capitoli dell'entrata del bilancio dello Stato, in osservanza alla normativa vigente, e per € 628 da rimborsi diversi.

#### PROVENTI E ONERI FINANZIARI

Saldo al 31/12/2013	Saldo al 31/12/2012	Variazioni
2.708	1.553	1.155

Categoria	Saldo al 31/12/2013	Saldo al 31/12/2012	Variazioni
Interessi Attivi	2.708	1.554	1.154
Sopravvenienze attive	290	9	281
Insussistenze attive	4.827	7.777	(2.950)
Oneri bancari	=====	=====	



**Il presente bilancio, composto da Stato patrimoniale, Conto economico e Nota integrativa, rappresenta in modo veritiero e corretto la situazione patrimoniale e finanziaria nonché il risultato economico dell'esercizio e corrisponde alle risultanze delle scritture contabili. Il conto economico presenta un avanzo Economico prima delle imposte pari a € 43.326 e risultato di avanzo Economico dopo le imposte di pari importo, non essendoci imposte da pagare.**





