

SENATO DELLA REPUBBLICA

XVII LEGISLATURA

Doc. **XV**
n. **334**

RELAZIONE DELLA CORTE DEI CONTI AL PARLAMENTO

*sulla gestione finanziaria degli Enti sottoposti a controllo
in applicazione della legge 21 marzo 1958, n. 259*

ISTITUTO NAZIONALE DI ECONOMIA AGRARIA (INEA)

(Esercizi 2013 e 2014)

Comunicata alla Presidenza il 26 novembre 2015

PAGINA BIANCA

INDICE

| | | |
|---|-------------|----|
| Determinazione della Corte dei conti n. 113/2015 del 20 novembre 2015 | <i>Pag.</i> | 7 |
| Relazione sul risultato del controllo eseguito sulla gestione finanziaria dell'Istituto nazionale di eco- nomia agraria (I.N.E.A.) per gli esercizi dal 2013 al 2014 | » | 11 |

DOCUMENTI ALLEGATI*Esercizio 2013:*

| | | |
|---|---|-----|
| Bilancio consuntivo | » | 49 |
| Relazione del Commissario straordinario | » | 175 |
| Relazione del Collegio dei revisori | » | 433 |

Esercizio 2014:

| | | |
|---|---|-----|
| Bilancio consuntivo | » | 463 |
| Relazione del Commissario straordinario | » | 613 |
| Relazione del Collegio dei revisori | » | 751 |

PAGINA BIANCA



Corte dei Conti

SEZIONE DEL CONTROLLO SUGLI ENTI

**Determinazione e relazione sul risultato del controllo
eseguito sulla gestione finanziaria
dell'ISTITUTO NAZIONALE DI ECONOMIA AGRARIA
(Inea)
per gli esercizi 2013 e 2014**

Relatore: Consigliere Maria Luisa De Carli

Ha collaborato

per l'istruttoria e l'elaborazione dei dati

la rag. Maria Sorrentino

PAGINA BIANCA

DETERMINAZIONE DELLA CORTE DEI CONTI

PAGINA BIANCA

Determinazione n. 113/2015.

LA CORTE DEI CONTI

IN SEZIONE DEL CONTROLLO SUGLI ENTI

nell'adunanza del 20 novembre 2015;

visto il testo unico delle leggi sulla Corte dei conti approvato con regio decreto 12 luglio 1934, n. 1214;

vista la legge 21 marzo 1958, n. 259;

visto il decreto del Presidente della Repubblica in data 31 marzo 1961, con il quale l'Istituto nazionale di economia agraria (Inea), è stato sottoposto al controllo della Corte dei conti;

visti i conti consuntivi dell'ente suddetto relativo agli esercizi finanziari 2013 e 2014, nonché le annesse relazioni degli organi amministrativi e del collegio dei revisori, trasmessi alla Corte in adempimento dell'articolo 4 della citata legge n. 259 del 1958;

esaminati gli atti;

udito il relatore Consigliere Maria Luisa De Carli e, sulla sua proposta, discussa e deliberata la relazione con la quale la Corte, in base agli atti ed agli elementi acquisiti, riferisce alle Presidenze delle due Camere del Parlamento il risultato del controllo eseguito sulla gestione finanziaria dell'Istituto nazionale di economia agraria (Inea) per gli esercizi 2013 e 2014;

ritenuto che, assolto così ogni prescritto incumbente, possa, a norma dell'articolo 7 della citata legge n. 259 del 1958, darsi corso alla comunicazione alle dette Presidenze, oltre che dei conti consuntivi – corredati delle relazioni del commissario straordinario e dell'organo di revisione – della relazione come innanzi deliberata, che alla presente si unisce perché ne faccia parte integrante;

ritenuto che dall'esame della gestione e della documentazione relativa agli esercizi 2013 e 2014 è risultato che:

1) nel 2014 l'Inea è stato commissariato (decreto del Ministro delle politiche agricole, alimentari e forestali del 3 gennaio nel 2014);

2) nel 2015 è stato incorporato nel Cra – Consiglio per la ricerca e la sperimentazione in agricoltura (articolo 1, comma 381, della legge 23 dicembre 2014, n. 190 – legge finanziaria per il 2015);

3) la spesa per gli incarichi nel 2013 registra un aumento del 5,5 per cento, rispetto all'anno precedente (da euro 9.042.944 ad euro 9.540.106) mentre nel 2014 si riduce del 15,9 per cento attestandosi ad euro 8.026.385;

4) il 2013 ha registrato un disavanzo finanziario di euro 1.732.886 mentre il 2014 un avanzo di euro 3.632.096;

5) a fine esercizio 2013 il fondo cassa presenta un peggioramento, rispetto all'anno precedente, e da -5.732.380 passa a -7.494.147 euro, mentre nel 2014 è pari a zero;

6) l'avanzo economico nel 2013 è di euro 4.181.494 (nel 2012 pari ad euro 2.098.631) e nel 2014 di euro 1.693.999;

7) il patrimonio netto nel 2014 si assesta ad euro 18.611.079;

8) l'avanzo di amministrazione nel 2013 è pari ad euro 2.704.494 (nel 2012 euro 4.885.894) e nel 2014 ad euro 7.611.832;

9) la consistenza dei residui attivi e passivi, nonostante la cancellazione dei crediti inesigibili e dei debiti insussistenti resta piuttosto elevata;

ritenuto che, assolto così ogni prescritto incombente, possa, a norma dell'articolo 7 della citata legge n. 259 del 1958, darsi corso alla comunicazione alle dette Presidenze, oltre che dei bilanci di esercizio – corredati dalle relazioni degli organi di amministrazione e di revisione – della relazione come innanzi deliberata, che alla presente si unisce perché ne faccia parte integrante;

PER QUESTI MOTIVI

comunica, a norma dell'articolo 7 della legge n. 259 del 1958, alle Presidenze delle due Camere del Parlamento, insieme con i conti consuntivi per gli esercizi 2013 e 2014 – corredati delle relazioni del commissario straordinario e dell'organo di revisione – dell'Istituto nazionale di economia agraria (Inea), l'unita relazione con la quale la Corte riferisce il risultato del controllo eseguito sulla gestione finanziaria dell'ente stesso.

ESTENSORE

Maria Luisa De Carli

PRESIDENTE

Luigi Gallucci

Depositata in Segreteria il 25 novembre 2015.

IL DIRIGENTE

(Roberto Zito)

RELAZIONE DELLA CORTE DEI CONTI

PAGINA BIANCA

RELAZIONE SUL RISULTATO DEL CONTROLLO ESEGUITO
SULLA GESTIONE FINANZIARIA SULL'ISTITUTO NAZIONALE DI
ECONOMIA AGRARIA (INEA) PER GLI ESERCIZI 2013 E 2014

S O M M A R I O

| | | |
|---|-------------|----|
| <i>Premessa</i> | <i>Pag.</i> | 15 |
| 1. Quadro normativo | » | 16 |
| 2. Organi | » | 17 |
| 3. Sede e struttura organizzativa | » | 19 |
| 4. Personale | » | 20 |
| 5. Attività istituzionale | » | 26 |
| 6. Risorse finanziarie | » | 28 |
| 7. Gestione finanziaria | » | 30 |
| <i>Conclusioni</i> | » | 42 |

INDICE DELLE TABELLE

| | | |
|--|-------------|----|
| Tabella 1 – Compensi annui componenti organi | <i>Pag.</i> | 17 |
| Tabella 2 – Compenso annuo lordo del direttore generale .. | » | 20 |
| Tabella 3 – Personale a tempo indeterminato | » | 21 |
| Tabella 4 – Personale a tempo determinato | » | 21 |
| Tabella 5 – Spesa per il personale a tempo indeterminato e determinato | » | 22 |
| Tabella 6 – Incidenza percentuale della spesa del perso- nale (a tempo indeterminato e determinato) sulla spesa corrente | » | 23 |
| Tabella 7 – Spesa per tipologia degli incarichi | » | 24 |
| Tabella 8 – Ripartizione contributi tra Centro Funziona- mento e Centro Servizi tecnici e della ricerca . | » | 28 |
| Tabella 9 – Risultanze economico-finanziarie | » | 31 |

| | | |
|---|-------------|----|
| Tabella 10 — Rendiconto generale | <i>Pag.</i> | 32 |
| Tabella 11 — Centro di responsabilità Funzionamento — spesa corrente | » | 34 |
| Tabella 12 — Centro di responsabilità Servizi tecnici e ricerca — spesa corrente | » | 34 |
| Tabella 13 — Residui attivi | » | 35 |
| Tabella 14 — Residui passivi | » | 35 |
| Tabella 15 — Situazione amministrativa | » | 36 |
| Tabella 16 — Conto economico | » | 37 |
| Tabella 17 — Stato patrimoniale | » | 39 |

PREMESSA

Con la presente relazione la Corte dei conti riferisce al Parlamento, ai sensi dell'art. 2 della legge 21 marzo 1958, n. 259, sul risultato del controllo eseguito sulla gestione finanziaria dell'Istituto Nazionale di Economia Agraria (Inea) per gli esercizi finanziari 2013 e 2014 (bilancio di chiusura quest'ultimo, a seguito dell'incorporazione dell'Inea nel Cra dal 1° gennaio 2015)¹.

¹ Il precedente referto, avente ad oggetto l'esercizio 2012, è stato deliberato e comunicato alle Camere con determinazione n. 78 del 22 luglio 2014 (Atti parlamentari XVII legislatura, Documento XV, n. 179).

I. Quadro normativo

Nel 2015 l'Istituto Nazionale di Economia Agraria (Inea) ente di ricerca di diritto pubblico sottoposto ai poteri di vigilanza del Ministero delle politiche agricole, alimentari e forestali (Mipaaf) e dal quale riceve un contributo annuale, è stato incorporato nel Consiglio per la ricerca e la sperimentazione in agricoltura (Cra). L'art. 1, comma 381, della l. 23 dicembre 2014, n. 190 recante *"Disposizioni per la formazione del bilancio annuale e pluriennale dello Stato (legge di stabilità per l'anno 2015)"* con lo scopo di *"razionalizzare il settore della ricerca e della sperimentazione nel settore agroalimentare e di sostenere gli spin off tecnologici, nonché di razionalizzare e contenere la spesa pubblica"* ha infatti disposto l'incorporazione dell'Inea nel Consiglio per la ricerca e la sperimentazione in agricoltura (Cra) che ha cambiato la denominazione in "Consiglio per la ricerca in agricoltura e l'analisi dell'economia agraria" (Crea).

Pertanto, dal 1 gennaio 2015 il Crea è subentrato in tutti i rapporti giuridici attivi e passivi dell'Inea.

La gestione della fase transitoria è stata affidata al Commissario straordinario del Crea² il quale con proprio decreto del 21 gennaio 2015 ha qualificato l'ex Inea all'interno del nuovo ente come Centro di responsabilità amministrativa.

² Il Commissario è stato nominato dal Mipaaf con decreto del 2 gennaio 2015.

2. Organi

Sono organi dell'Inea il presidente, il consiglio di amministrazione, il consiglio scientifico ed il collegio dei revisori dei conti.

I titolari degli organi durano in carica quattro anni e l'incarico è rinnovabile una sola volta. I loro compensi sono definiti con decreto del Mipaaf di concerto con il Ministro dell'economia e delle finanze.

Nel 2014 l'Inea è stato commissariato e al Commissario straordinario³ è stato attribuito il compenso annuo di euro 61.246 (decreto ministeriale del 10 settembre 2014).

La tabella che segue riporta l'ammontare dei compensi che sono stati attribuiti ai componenti degli organi negli esercizi 2012-2014.

Tabella 1 - Compensi annui componenti organi

| | 2012 | 2013 | 2014 |
|---|----------------|----------------|----------------|
| Compensi e indennità al presidente | 62.057 | 62.147 | 61.246 |
| Compensi e indennità consiglio di amministrazione (5)* | 49.918 | 39.166 | 0 |
| Compensi e indennità collegio revisori (5) | 32.563 | 29.997 | 27.349 |
| Compensi, indennità e rimborsi consiglio scientifico (3) | 9.836 | 10.376 | 9.296 |
| Rimborso spese e indennità di missione ai titolari degli organi | 12.039 | 14.810 | 12.931 |
| Totale | 166.413 | 156.496 | 110.822 |

Tra parentesi il numero dei componenti dell'organo.

* Un componente del consiglio di amministrazione si è dimesso il 25 febbraio 2013 e non è stato sostituito.

Nel triennio 2012-2014 la spesa per i titolari degli organi ha registrato una riduzione passando da euro 166.413 ad euro 110.822. Nel 2013, rispetto all'anno precedente, tale spesa presenta una riduzione del 6 per cento dovuta alla diminuzione dei compensi e delle indennità attribuite ai membri del consiglio di amministrazione (-21,5 per cento essenzialmente per le dimissioni di un consigliere non sostituito) ed ai componenti del collegio revisori (-7,9 per cento).

Nel 2014, rispetto all'anno precedente, la spesa per i titolari degli organi registra un'ulteriore riduzione (pari al 29,2 per cento in meno) dovuta alla decadenza del consiglio di amministrazione a seguito della nomina del commissario straordinario.

³ Decreto Mipaaf del 3 gennaio 2014.

L'Istituto ha applicato alla spesa per gli organi le riduzioni previste dall'art. 6, commi 3 e 12 del d.l. n. 78 del 31 maggio 2010 ma i risparmi conseguiti non sono stati versati al bilancio dello Stato per carenza di liquidità.

3. Sede e struttura organizzativa

L'Inea ha la propria sede centrale a Roma ed è presente sul territorio nazionale con 19 uffici regionali il cui compito è quello di gestire i dati della Rete d'Informazione Contabile Agricola (Rica), di svolgere analisi e di offrire a livello regionale un supporto per le politiche agricole e di sviluppo rurale.

Dal 2010 l'Inea ha trasferito la propria sede centrale in un unico immobile. Nel 2013 il canone di locazione annuale è stato di euro 1.685.006 (euro 1.681.532 nel 2012) e nel 2014 di euro 1.695.429⁴.

L'Istituto è proprietario di tre immobili di cui uno solo locato ad un canone annuo di euro 86.580.

Nel 2013 e 2014 presso le sedi regionali hanno prestato servizio 78 unità di personale e il costo delle sedi è stato rispettivamente di euro 336.009 e di euro 302.593⁵.

La struttura organizzativa è articolata in un ufficio di diretta collaborazione del presidente e in due centri di responsabilità dirigenziale.

⁴ Gli incrementi registrati nel 2013 e nel 2014 sono dovuti all'aumento dell'Iva che passa dal 21 al 22 per cento.

⁵ Tali somme sono comprensive del contributo ospitalità per la sede dell'Umbria e dell'affitto di una stanza a Bruxelles presso la sede del Cnr.

4. Personale

Direttore generale

Il direttore generale, nominato nel 2006 con contratto di diritto privato della durata di quattro anni, nel 2010 è stato riconfermato per ulteriori quattro anni⁶. Alla scadenza l'incarico è stato affidato ad interim ad un dirigente dell'Istituto (delibera commissario straordinario del 30 gennaio 2014) e il 31 marzo 2014 è stato nominato il nuovo direttore (delibera commissario straordinario del 31 marzo 2014).

La tabella che segue riporta i dati relativi alla spesa per il direttore generale negli esercizi 2012-2014.

Tabella 2 - Compenso annuo lordo del direttore generale

| Direttore generale | 2012 | 2013 | 2014 |
|----------------------------------|----------------|----------------|----------------|
| Stipendio tabellare | 55.404 | 55.404 | 42.614 |
| Indennità di posizione fissa | 36.300 | 36.300 | 27.923 |
| Indennità di posizione variabile | 50.000 | 50.000 | 30.769 |
| Retribuzione di risultato | 17.260 | 17.260 | 9.537 |
| Totale | 158.964 | 158.964 | 110.843 |

Fonte: Inea

Nel 2013, rispetto all'esercizio precedente, la spesa per il direttore generale non presenta variazioni, mentre nel 2014 registra una riduzione dovuta essenzialmente al fatto che lo stipendio e le indennità attribuite al direttore riguardano soltanto un periodo di 10 mesi.

Personale

La pianta organica prevede 118 unità di personale (d.p.c.m. 22 gennaio 2013).

La tabella che segue riporta la consistenza del personale a tempo indeterminato per qualifica professionale.

⁶ Consiglio di amministrazione deliberazione del 28 gennaio 2010.

Tabella 3 - Personale a tempo indeterminato

| CATEGORIE | In servizio al 31/12/12 | In servizio al 31/12/13 | In servizio al 31/12/14 |
|------------------------------------|----------------------------|----------------------------|----------------------------|
| Dirigente | 2 | 2 | 2* |
| Ricercatore | 34 | 34 | 33 |
| Tecnologo | 24 | 24 | 23 |
| Funzionario di amministrazione | 1 | 1 | 1 |
| Totale laureati | 61 | 61 | 59 |
| Collaboratore tecnico enti ricerca | 28 | 28 | 28 |
| Operatore tecnico | 4 | 4 | 4 |
| Collaboratore di amministrazione | 20 | 20 | 20 |
| Operatore di amministrazione | 4 | 4 | 4 |
| Totale diplomati | 56 | 56 | 56 |
| Totale | 117 | 117 | 115 |

* Dall'1 aprile 2014 l'incarico di direttore generale è stato affidato ad un dirigente posto in aspettativa.

Nel 2013 e 2014 hanno prestato servizio rispettivamente 117 e 115 unità di personale a tempo indeterminato.

La tabella che segue riporta le unità di personale a tempo determinato utilizzate negli esercizi 2012-2014.

Tabella 4 - Personale a tempo determinato

| CATEGORIE | In servizio al 31/12/12 | In servizio al 31/12/13 | In servizio al 31/12/14 |
|------------------------------------|----------------------------|----------------------------|----------------------------|
| Direttore generale | 1 | 1 | |
| Ricercatore | 24 | 22 | 22 |
| Tecnologo | 48 | 45 | 45 |
| Collaboratore tecnico enti ricerca | 22 | 23 | 22 |
| Collaboratore di amministrazione | 21 | 21 | 21 |
| Totale | 116 | 112 | 110 |

Fonte: Inea

Nel 2013 hanno prestato servizio 112 unità di personale a tempo determinato (compreso il direttore generale) delle quali 51 erano impiegate per l'attività di supporto all'attività di ricerca (amministrativi) e 60 per l'attività di ricerca vera e propria (ricercatori e tecnologi).

Nel 2014 il personale a tempo determinato è stato di 110 unità delle quali 46 utilizzate per le attività di supporto ai progetti di ricerca e 64 per lo svolgimento dell'attività di ricerca.

Il costo del personale a tempo determinato è stato imputato ai progetti di ricerca a cui ha partecipato.

La tabella che segue riporta la spesa per il personale a tempo indeterminato e determinato negli esercizi 2012-2014.

Tabella 5 - Spesa per il personale a tempo indeterminato e determinato

| | 2012 | 2013 | 2014 |
|--|-------------------|-------------------|-------------------|
| Stipendi ed altri assegni fissi al personale | 4.309.476 | 4.384.583 | 4.254.211 |
| Stipendi ed altri assegni fissi al personale con contr. a tempo determinato Ex CCNL e direttore generale | 179.454 | 193.864 | 170.543 |
| Trattamento accessorio livelli IV - VIII | 693.640 | 682.608 | 674.927 |
| Indennità e rimborso spese per missioni all'interno e all'estero del personale dipendente | 243.829 | 174.295 | 175.984 |
| Oneri previdenziali | 2.645.497 | 2.259.884 | 2.199.493 |
| Oneri assistenziali | 10.072 | 8.612 | 8.357 |
| Oneri assicurativi | 41.655 | 55.775 | 46.935 |
| Corsi di formazione per il personale | 100.000 | 20.497 | 85.000 |
| Iniziative ed interventi per il benessere del personale** | 129.859 | 126.000 | 114.448 |
| Spese per mensa o equivalente | 311.334 | 319.938 | 83.253 |
| Stipendi ed altri assegni fissi al personale con contr. a tempo determinato ex art. 5 L. 537/97 * | 3.362.851 | 3.140.587 | 3.089.012 |
| Trattamento accessorio al direttore generale | 67.520 | 67.500 | 50.000 |
| Trattamento accessorio alla dirigenza amministrativa | 79.774 | 79.926 | 50.647 |
| Trattamento accessorio livelli I - IX personale con contratto a tempo determinato* | 585.910 | 576.189 | 571.943 |
| Trattamento accessorio livelli I - III | 161.154 | 164.662 | 161.684 |
| Contributo ARAN Decreto Interministeriale 25 luglio 2000 | 701 | 728 | 1.000 |
| TOTALE | 12.922.726 | 12.255.648 | 11.737.437 |
| Numero unità di personale a tempo indeterminato e determinato | 233 | 229 | 225 |
| Spesa media per il personale | 55.462 | 53.518 | 52.166 |

* La spesa del personale a tempo determinato, come quella del personale con incarichi di collaborazione, è a carico dei progetti, ad eccezione di quella relativa al direttore generale e di quella per il personale appartenente a categorie protette.

** Borse di studio per figli, sussidi, prestiti ai dipendenti, attività ricreative e culturali.

Nel triennio 2012-2014 la spesa per il personale ha registrato una riduzione del 9,2 per cento (da euro 12.922.726 ad euro 11.737.437).

In particolare nel 2013, rispetto all'anno precedente, tale spesa presenta una diminuzione del 5,2 per cento (da euro 12.922.726 ad euro 12.255.648) dovuta essenzialmente alla minore spesa per

oneri previdenziali e assistenziali rispettivamente (-14,6 per cento e -14,5 per cento), per missioni (-28,5 per cento) e per corsi di formazione (-79,5 per cento)⁷.

Nel 2014 la riduzione della spesa per il personale è stata del 4,2 per cento attribuibile alla minore spesa per il personale di ruolo e per gli oneri accessori dovuta al pensionamento di due unità di personale e al collocamento in aspettativa senza assegni di uno dei due dirigenti a cui è stato affidato l'incarico di direttore generale.

Nel 2013 la spesa media è stata di circa 53 mila euro per unità (con una diminuzione, rispetto all'anno precedente, del 3,5 per cento) e nel 2014 di circa 52 mila euro (con una riduzione del 2,5 per cento).

Per l'esercizio 2015, al fine di assicurare il regolare svolgimento delle attività di ricerca in corso, nel momento in cui è stata disposta l'incorporazione nel Cra, i rapporti di lavoro a tempo determinato dell'Inea sono stati prorogati sino al 31/12/2015⁸.

La tabella che segue riporta l'incidenza della spesa del personale sulla spesa corrente negli esercizi 2012-2014.

Tabella 6 - Incidenza percentuale della spesa del personale (a tempo indeterminato e determinato) sulla spesa corrente

| | 2012 | 2013 | 2014 |
|------------------------|------------|------------|------------|
| Spesa per il personale | 12.922.726 | 12.255.648 | 11.737.437 |
| Spesa corrente | 34.112.028 | 33.692.800 | 29.609.350 |
| Incidenza % | 37,9 | 36,4 | 39,6 |

L'incidenza della spesa del personale sulla spesa corrente nel 2013, rispetto all'anno precedente, presenta una riduzione passando dal 37,9 per cento al 36,4 per cento mentre nel 2014 un aumento passando al 39,6 per cento.

⁷ Per le missioni e i corsi di formazione l'Inea ha applicato i limiti di spesa previsti dall'art. 6 c. 13 del d.l.78/2010.

⁸ La proroga di tali contratti si è svolta in base ad un accordo integrato (Inea/sindacati) sottoscritto ai sensi dell'art. 5, comma 4 bis del d.lgs. n. 368 del 6 settembre 2011.

Consulenze e incarichi di collaborazione

L'Inea si avvale, oltre che del personale a tempo indeterminato e determinato, anche dell'apporto di professionalità esterne. Si tratta soprattutto, di incarichi di collaborazione in quanto le consulenze sono utilizzate solo in materia di sicurezza e per la difesa giudiziale.

In generale tali incarichi sono affidati a professionalità esterne per far fronte alla necessità di avvalersi (in rapporto alla tipologia delle commesse e al fabbisogno di risorse) anche della collaborazione di particolari competenze sul presupposto che esse non siano presenti all'interno dell'Istituto⁹.

Tabella 7 - Spesa per tipologia degli incarichi

| | 2012 | 2013 | 2014 |
|--|------------------|------------------|------------------|
| Indagini rilevazioni co.co.co. | 767.452 | 781.175 | 942.560 |
| Compensi a incaricati Co.co.co. | 4.613.797 | 5.560.657 | 4.467.388 |
| Compensi ad incaricati di studi, ricerche, prestazioni a carattere intellettuale | 2.021.681 | 1.856.226 | 1.423.873 |
| Assegni a titolari di borse di studio, addestramento e assegni per la collaborazione all'attività di ricerca | 332.453 | 252.745 | 41.946 |
| Oneri previdenziali compensi a terzi | 1.003.784 | 895.545 | 935.003 |
| Oneri assicurativi compensi a terzi | 17.433 | 17.527 | 13.882 |
| Spese per consulenze | 100.974 | 96.464 | 79.803 |
| Corsi di formazione per il personale, a terzi assegnisti e contrattisti | 2.366 | 3.350 | 550 |
| Rimborsi spese e indennità per gli incaricati che prestano la loro opera per attività ente | 183.004 | 76.417 | 121.380 |
| Totale | 9.042.944 | 9.540.106 | 8.026.385 |

Nel 2013, rispetto all'anno precedente, la spesa per l'affidamento di incarichi a professionalità esterne presenta un aumento del 5,5 per cento (da euro 9.042.944 a 9.540.106). Nel 2014, rispetto all'anno precedente, tale spesa ha registrato una riduzione del 15,9 per cento attribuibile alla diminuzione dei contratti di collaborazione¹⁰.

⁹ Tali incarichi sono stati affidati prevalentemente a persone fisiche iscritte in un albo appositamente formato dall'Istituto (solo residualmente gli incarichi sono stati affidati anche a persone giuridiche).

¹⁰ Nel 2013 sono stati conferiti 291 contratti di collaborazione coordinata e continuativa, 198 nel 2014 a fine anno diventati 128.

Organismo Indipendente di Valutazione (O.I.V.)

Ai sensi dell'art. 14 del d.l.gs n. 150 del 2009, nel 2010 l'Istituto ha costituito l'Organismo Indipendente di Valutazione (O.I.V.). Tale organismo è composto da tre membri nominati dal consiglio di amministrazione. L'incarico ha la durata di tre anni ed è rinnovabile una sola volta.

Nel 2013 il compenso complessivo per i componenti di tale organismo è stato di euro 34.960 (compresa IVA e oneri connessi). Alla scadenza l'organismo di valutazione non è stato ricostituito.

5. Attività istituzionale

La relazione del presidente allegata annualmente al rendiconto descrive le attività realizzate dall'Inea. Nel far rinvio ad essa, di seguito si ricordano soltanto alcune delle attività realizzate o in corso di realizzazione negli esercizi 2013 e 2014:

- nell'ambito del progetto Rica - concepito per rispondere alle esigenze conoscitive dell'Unione europea riguardo al funzionamento economico delle imprese - l'Inea assicura il coordinamento delle attività e il collegamento con le altre istituzioni nazionali e comunitarie coinvolte a vario titolo nel progetto (Mipaaf, regioni e province autonome, Istat). Nel 2013 l'Inea ha riprogettato il disegno campionario applicando la nuova tipologia di classificazione delle aziende agricole della comunità introdotta dal regolamento della Commissione.

Le sedi regionali, in stretto rapporto con la sede centrale, a loro volta coordinano l'attività Rica a livello locale, curando i rapporti con gli Enti locali coinvolti nel progetto.

L'Inea utilizza i dati conseguiti attraverso il progetto Rica anche per la realizzazione di studi e analisi conoscitive sull'agricoltura italiana. In particolare, nell'ambito delle analisi di politica agraria l'Inea cura varie pubblicazioni e partecipa a gruppi di lavoro (convegni, seminari, etc.).

Nell'ambito della politica di sviluppo rurale l'Inea segue lo sviluppo dei territori rurali (studi che riguardano l'evoluzione delle aree rurali, la gestione dei sistemi forestali, le opportunità derivanti dalle attività di diversificazione dell'attività aziendale). Tali attività comportano la partecipazione dell'Istituto a comitati, tavoli tecnici e gruppi di lavoro costituiti dalla Commissione europea, dal Mipaaf, dal Mise e dalle regioni.

Nell'ambito dell'attività dedicata all'ambiente e all'agricoltura l'Inea segue varie ricerche tra le quali la gestione delle risorse idriche; i cambiamenti climatici (rischio climatico e calamità naturali in agricoltura); la sostenibilità delle produzioni agroalimentari, la produzione di biomassa a fini energetici. La realizzazione di tali ricerche prevede il coordinamento e l'integrazione con il Sigrian (Sistema informativo per la gestione delle risorse idriche in agricoltura).

Nell'ambito del sistema agricoltura l'Inea ha approfondito varie tematiche tra le quali lo studio e le analisi sulle innovazioni in agricoltura e nell'agroalimentare; il ruolo dei servizi di sviluppo rispetto alle politiche per l'agricoltura; i cambiamenti sociali e culturali in atto nel mondo agricolo e rurale (relazioni tra città e campagna); i beni ambientali e sociali; lo spreco alimentare; la filiera corta; l'agricoltura sociale e civica.

Nell'ambito delle attività riguardanti la sostenibilità e qualità delle produzioni agroalimentari, svolge attività in materia di controlli nel comparto agroalimentare (filone di ricerca nato nel 2010

con lo scopo di fornire uno specifico supporto tecnico scientifico al Dipartimento dell'Ispettorato centrale della tutela della qualità e repressione frodi del Mipaaf).

In merito alle analisi congiunturali ha realizzato anche alcuni rapporti sull'andamento del sistema agroalimentare italiano, e approfondimenti di taglio settoriale e/o macroeconomico, orientati sia all'analisi della struttura e della performance dei mercati, sia all'analisi del funzionamento delle filiere.

6. Risorse finanziarie

La tabella che segue riporta i contributi pubblici complessivamente attribuiti all'Inea e la loro ripartizione interna tra il Centro di responsabilità *Funzionamento* e il Centro di responsabilità *Servizi tecnici e della ricerca* (si ricorda che l'Istituto non dispone di risorse finanziarie proprie svolgendo esclusivamente attività a favore di committenze pubbliche).

Tabella 8 - Ripartizione contributi tra Centro Funzionamento e Centro Servizi tecnici e della ricerca

| Contributi | 2012 | | 2013 | | 2014 | |
|--|-------------------|---------------------------------|-------------------|---------------------------------|-------------------|---------------------------------|
| | Funzionamento | Servizi tecnici e della ricerca | Funzionamento | Servizi tecnici e della ricerca | Funzionamento | Servizi tecnici e della ricerca |
| Contributi da parte dello Stato: | | | | | | |
| Contributi ordinari a carico dello Stato l. 952/70 - l. 177/73 - d.p.r. 411/76 - d.p.r. 171/91 | 526.732 | 0 | 668.175 | 0 | 466.909 | 0 |
| Contributo assunzione ricercatori (legge 296/2007 art.1 co 513,519,520) | 0 | 0 | 0 | 0 | 0 | 0 |
| Contributi straordinari a carico dello Stato | 3.909.228 | 18.517.600 | 5.011.617 | 14.249.224 | 9.777.307 | 14.424.846 |
| Totale contributi da parte dello Stato | 4.435.960 | 18.517.600 | 5.679.792 | 14.249.224 | 10.244.216 | 14.424.846 |
| Trasferimenti da parte della Comunità Europea | 0 | 3.871.136 | 0 | 4.574.066 | 0 | 5.671.513 |
| Trasferimenti da parte delle Regioni | 0 | 5.388.839 | 0 | 6.569.128 | 0 | 4.146.036 |
| Trasferimenti da parte dei Comuni e delle Province | 0 | 0 | 0 | 96.000 | 0 | 74.000 |
| Contributi da altri enti pubblici | 0 | 973.472 | 0 | 1.065.225 | 0 | 947.593 |
| Contributi di altri Enti o Associazioni | 1.400 | 760.750 | 12.000 | 654.485 | 0 | 292.409 |
| Totale contributi | 33.949.157 | | 32.899.920 | | 35.800.613 | |
| Totale contributi per centro di responsabilità | 4.437.360 | 29.511.797 | 5.691.792 | 27.208.128 | 10.244.216 | 25.556.397 |

Nel triennio 2012-2014 il totale dei contributi pubblici ha registrato un aumento del 5,4 per cento (da euro 33.949.157 ad euro 35.800.613).

Nel 2013, rispetto all'esercizio precedente, i contributi hanno registrato una riduzione del 3,1 per cento. Quanto alla composizione di essi il 60,6 per cento è costituito da contributi dello Stato e il 39,4 per cento da quelli delle regioni, di enti pubblici e dell'Unione europea.

Nel 2014, rispetto all'anno precedente, i trasferimenti statali presentano un aumento dell'8,8 per cento assestandosi ad euro 35.800.613. Di essi il 68,9 per cento è rappresentato da quelli dello Stato ed il restante 31,1 per cento da quelli delle regioni, di enti pubblici e dell'Unione europea.

I contributi di derivazione statale, per la maggior parte di natura straordinaria, come osservato nella precedente relazione, hanno assunto sostanzialmente carattere di continuità e sono utilizzati per

compensare la riduzione del contributo ordinario divenuto insufficiente per la copertura delle spese fisse di funzionamento. Nel 2013 il contributo straordinario è diminuito del 14,1 per cento, rispetto all'anno precedente mentre nel 2014 si incrementa del 25,6 per cento a seguito della variazione disposta dalla legge di assestamento del bilancio dello Stato per il 2014¹¹.

In merito alla ripartizione interna dei contributi, nel 2013, rispetto all'anno precedente, i contributi per il *funzionamento dell'Istituto* hanno registrato un aumento del 28,3 per cento, mentre quelli per i *servizi tecnici e della ricerca* e quindi per l'attività istituzionale vera e propria una riduzione del 7,8 per cento.

Nel 2014, rispetto all'anno precedente, i contributi per il *funzionamento* registrano un ulteriore aumento passando da euro 5.691.792 ad euro 10.244.216, mentre presentano ancora una riduzione quelli per i *servizi tecnici e della ricerca* (-6,1 per cento).

¹¹ Nel 2014 il contributo ordinario e straordinario e i contributi delle regioni e di altri enti pubblici e privati erano stati accertati ma riscossi solo in parte andando così ad incrementare ulteriormente la consistenza dei residui attivi.

7. Gestione finanziaria

L'ordinamento contabile dell'Inea si attiene al sistema di contabilità economico-patrimoniale di cui al d.p.r. n. 97 del 2003 e alle disposizioni contenute nel regolamento di amministrazione e contabilità.

Il rendiconto è composto dal *Rendiconto finanziario* suddiviso in decisionale e gestionale, dal *Conto economico, dallo Stato patrimoniale* e dalla *nota integrativa*.

I rendiconti 2013 e 2014 sono stati deliberati dal Commissario straordinario dell'Inea e approvati dai Ministeri vigilanti.

Il collegio dei revisori dei conti ha espresso parere favorevole per entrambi i rendiconti.

Nell'approvare il rendiconto relativo al 2013 il Mef ha rilevato il mancato versamento, per carenza di liquidità, al bilancio dello Stato delle somme derivanti dall'applicazione dell'art. 6, comma 21 del d.l. n. 78/2010; dell'art. 61, comma 17, dell'art.67, comma 6 del d.l. n. 112/2008 e dell'art. 1, commi 142 e 143 della l. 228/2012 per un totale complessivo di euro 421.639 (tale somma è stata iscritta tra i residui passivi).

Anche nell'approvare il rendiconto relativo al 2014, il Mef ha rilevato il mancato versamento al bilancio dello Stato, per carenza di liquidità, delle somme derivanti dalle riduzioni di spesa per un importo complessivo di euro 572.819 (anche questa somma è stata iscritta tra i residui passivi).

In merito al mancato versamento delle somme derivanti dalle riduzioni di spesa il collegio dei revisori ha osservato “pur a conoscenza delle note e più volte evidenziate difficoltà finanziarie che investono l'Istituto, raccomanda nuovamente che venga effettuato il relativo versamento al bilancio dello Stato anche al fine di scongiurare ipotesi di danno erariale”¹².

¹² Verbali collegio dei revisori n. 41 del 17 aprile 2014 e n. 49 del 26 febbraio 2015.

La tabella che segue riporta i principali saldi contabili negli esercizi 2012-2014.

Tabella 9 - Risultanze economico-finanziarie

| | 2012 | 2013 | 2014 |
|------------------------------|------------|------------|------------|
| Avanzo/Disavanzo finanziario | 272.050 | -1.732.886 | 3.632.096 |
| Avanzo economico | 2.098.631 | 4.181.494 | 1.693.999 |
| Patrimonio netto | 12.735.586 | 16.917.080 | 18.611.079 |
| Consistenza di cassa | -5.732.380 | -7.494.147 | 0 |
| Residui attivi | 50.616.702 | 56.938.837 | 43.480.724 |
| Residui passivi | 39.998.428 | 46.740.196 | 35.868.892 |
| Avanzo di amministrazione | 4.885.894 | 2.704.494 | 7.611.832 |

Nel triennio 2012-2014 i risultati finali, finanziari ed economico-patrimoniali sono di segno positivo, tranne la consistenza di cassa per gli esercizi 2012 e 2013 (-5.732.380 euro e -7.494.147 euro) e il risultato finanziario per il 2013 (-1.732.886 euro).

L'avanzo economico che nel 2013 è di euro 4.181.494 (euro 2.098.631 nel 2012), nel 2014 si riduce ad euro 1.693.999. Il patrimonio netto presenta variazioni in linea con l'andamento del risultato economico.

Nel 2014 la consistenza dei residui attivi e passivi, pur registrando una riduzione, resta per entrambe le tipologie piuttosto elevata.

Rendiconto generale

Le due tabelle che seguono, riportano il rendiconto con il dettaglio delle entrate e delle spese degli esercizi 2012 - 2014.

Tabella 10 - Rendiconto generale

| Entrate correnti | 2012 | 2013 | 2014 |
|---|-------------------|-------------------|-------------------|
| Entrate derivanti da trasferimenti correnti: | | | |
| Trasferimenti da parte dello Stato | 22.953.560 | 19.929.016 | 24.669.062 |
| Trasferimenti da parte della Comunità europea | 3.871.136 | 4.574.066 | 5.671.513 |
| Trasferimenti da parte delle regioni | 5.388.839 | 6.569.128 | 4.146.036 |
| Trasferimenti da parte dei comuni e delle province | 0 | 96.000 | 74.000 |
| Trasferimenti da parte di altri enti del settore pubblico | 1.735.622 | 1.731.710 | 1.240.002 |
| Totale | 33.949.157 | 32.899.920 | 35.800.613 |
| Altre entrate | | | |
| Redditi e proventi patrimoniali | 87.009 | 86.873 | 86.580 |
| Poste correttive e compensative per spese correnti | 30.953 | 40.943 | 19.954 |
| Entrate non classificabili in altre entrate | 65.370 | 0 | 0 |
| Totale | 183.332 | 127.816 | 106.534 |
| Totale Entrate correnti | 34.132.489 | 33.027.736 | 35.907.147 |
| Entrate in conto capitale | | | |
| Entrate per alienazione beni patrimoniali e riscossioni crediti | 0 | 9.063 | 0 |
| Totale | 0 | 9.063 | 0 |
| Entrate derivanti da trasferimenti in conto capitale: | | | |
| Trasferimenti da altri enti del settore pubblico e privato | 1.810.555 | 6.494 | 34.230 |
| Accensione di prestiti | 0 | 0 | 2.467.981 |
| Totale | 1.810.555 | 6.494 | 2.502.211 |
| Totale Entrate in c/capitale | 1.810.555 | 15.557 | 2.502.211 |
| Partite di giro | 8.249.057 | 7.871.009 | 6.655.851 |
| Totale Entrate | 44.192.101 | 40.914.302 | 45.065.209 |
| Spese correnti: | 2012 | 2013 | 2014 |
| Spese per gli organi dell'Ente | 198.613 | 200.176 | 132.662 |
| Oneri per il personale in attività di servizio | 12.922.726 | 12.255.648 | 11.737.437 |
| Spese acquisto beni di consumo e prestazioni servizi | 4.845.252 | 4.632.530 | 3.474.514 |
| Spese per prestazioni istituzionali | 14.168.248 | 14.792.675 | 12.591.386 |
| Trasferimenti passivi | 2.000 | 0 | 0 |
| Oneri finanziari | 134.640 | 204.392 | 138.770 |
| Oneri tributari | 1.667.177 | 1.433.304 | 1.348.029 |
| Poste correttive, compensative di entrate correnti | 115.844 | 151.560 | 151.190 |
| Spese non classificabili in altre voci | 57.528 | 22.515 | 35.362 |
| Totale Spese correnti | 34.112.028 | 33.692.800 | 29.609.350 |
| Spese in conto capitale: | | | |
| Acquisizione beni uso durevole e opere immobiliari | 28.019 | 4.653 | 19.174 |
| Acquisizioni di immobilizzazioni tecniche | 562.328 | 269.681 | 182.868 |
| Concessioni di credito di anticipazioni | 0 | 2.550 | 0 |
| Indennità di anzianità e sim.al personale cessato dal servizio | 338.619 | 6.495 | 34.231 |
| Rimborsi di anticipazioni passive | 0 | 0 | 2.467.981 |
| Accantonamento per uscite future | 630.000 | 800.000 | 2.463.658 |
| Totale spesa in c/capitale | 1.558.966 | 1.083.379 | 5.167.912 |
| Partite di giro | 8.249.057 | 7.871.009 | 6.655.851 |
| Totale spesa | 43.920.051 | 42.647.188 | 41.433.113 |
| Avanzo/Disavanzo finanziario | 272.050 | -1.732.886 | 3.632.096 |

Nel 2013 il rendiconto presenta un disavanzo di euro 1.732.886 (nel 2012 un avanzo di euro 272.050) mentre nel 2014 torna a registrare un avanzo di euro 3.632.096.

Di seguito si riportano le maggiori variazioni riscontrate nelle entrate e nelle spese su base annuale. Nel 2013, rispetto all'esercizio precedente, il totale delle entrate registra una riduzione del 7,4 per cento (da euro 44.192.101 ad euro 40.914.302) attribuibile alla diminuzione delle entrate correnti (il contributo dello Stato passa da euro 22.953.560 ad euro 19.929.016), delle entrate in conto capitale (i "trasferimenti da altri enti del settore pubblico e privato" passano da euro 1.810.555 ad euro 6.494) e delle partite di giro che passano da euro 8.249.057 ad euro 7.871.009.

Nel 2014, rispetto all'anno precedente, invece il totale delle entrate presenta un aumento del 10,1 per cento (da euro 40.914.302 ad euro 45.065.209) dovuto all'incremento delle entrate correnti (attribuibile all'incremento del contributo dello Stato pari al 23,8 per cento e della Comunità europea, euro 5.671.513) e delle entrate in conto capitale (per effetto dell'accensione di prestiti per un importo di euro 2.467.981 (anticipazioni a breve e medio termine).

Nel 2013, rispetto all'esercizio precedente, il totale delle spese registra una diminuzione del 2,9 per cento (da euro 43.920.051 ad euro 42.647.188) dovuta alla riduzione della spesa corrente (contrazione oneri personale e oneri tributari) e della spesa in conto capitale (diminuzione delle voci acquisizioni beni uso durevole e opere immobiliari, acquisizione di immobilizzazioni tecniche e indennità di anzianità).

Nel 2014 il totale delle spese presenta un'ulteriore riduzione assestandosi ad euro 41.433.113 (pari al 2,8 per cento in meno, rispetto all'anno precedente). Tale andamento è dovuto alla flessione della spesa corrente nel cui ambito registrano una diminuzione tutte le voci (ad eccezione di quella relativa alle "spese non classificabili in altre voci" rappresentata dalle spese legali) e alla riduzione delle partite di giro.

Invece, la spesa in c/ capitale registra un notevole aumento (da euro 1.083.379 ad euro 5.167.912) dovuto essenzialmente al rimborso dell'anticipazione bancaria (euro 2.467.981) risultante al 31 dicembre 2014 e all' "accantonamento per uscite future" (euro 2.463.658).

Le tabelle che seguono riportano la spesa corrente dei due Centri di Responsabilità negli esercizi 2012-2014.

Tabella 11 - Centro di responsabilità Funzionamento - spesa corrente

| Ufficio Funzionamento | 2012 | 2013 | 2014 |
|--|-------------------|-------------------|-------------------|
| Prestazioni istituzionali | 1.560.632 | 1.322.488 | 1.149.424 |
| Personale | 12.922.726 | 12.255.648 | 11.737.437 |
| Acquisto di beni di consumo e di servizi | 3.574.383 | 3.354.301 | 3.249.780 |
| Totale | 18.057.741 | 16.932.437 | 16.136.641 |

Al Centro Funzionamento sono imputate le spese di carattere generale.

Nel 2013 e 2014, rispetto all'esercizio precedente, le spese registrano rispettivamente una riduzione del 6,2 per cento e del 4,7 per cento (euro 18.057.741 nel 2012, euro 16.932.437 nel 2013 ed euro 16.136.641 nel 2014). Nel 2013 tali diminuzioni sono dovute ai minori oneri previdenziali sui compensi a collaboratori (-238 mila euro pari al 15,3 per cento in meno) ed alla minore spesa per l'acquisto di beni e servizi e per fitti passivi (220 mila euro pari a 6,2 per cento in meno)¹³.

Nel 2014 sono conseguenti alla minor spesa per consulenze e incarichi di collaborazione (-173.064 euro pari a 13,1 per cento in meno) e per acquisti di beni e per spese telefoniche (-104.521 euro pari a 3,1 per cento in meno).

Tabella 12 - Centro di responsabilità Servizi tecnici e ricerca - spesa corrente

| Ufficio Servizi tecnici e ricerca | 2012 | 2013 | 2014 |
|--|-------------------|-------------------|-------------------|
| Prestazioni istituzionali | 12.607.616 | 13.470.188 | 11.441.962 |
| Acquisto di beni di consumo e di servizi | 1.270.869 | 1.278.228 | 224.734 |
| Totale | 13.878.485 | 14.748.416 | 11.666.696 |

Nel 2013, rispetto all'esercizio precedente, la spesa corrente del Centro *Servizi tecnici e della ricerca* ha registrato un aumento del 6,3 per cento e nel 2014 un decremento del 20,9 per cento.

Residui

Le due tabelle che seguono riportano la gestione dei residui attivi e passivi negli esercizi 2012-2014.

¹³ La minore spesa per fitti passivi è dovuta alla riduzione del canone annuo di alcuni contratti di locazione (a seguito di rinnovo come disposto dal d.l. 95/2012).

Tabella 13 - Residui attivi

| | 2012 | 2013 | 2014 |
|---------------------------------------|-------------------|-------------------|-------------------|
| Residui esercizi precedenti | 27.656.642 | 37.531.960 | 27.487.991 |
| Residui di competenza parte corrente | 22.610.427 | 19.049.716 | 15.989.512 |
| Residui di competenza in c/capitale | 0 | 2.550 | 0 |
| Residui di competenza partite di giro | 349.633 | 354.611 | 3.221 |
| Totale residui | 50.616.702 | 56.938.837 | 43.480.724 |

Nel 2013, rispetto all'anno precedente, la consistenza dei residui attivi presenta un significativo aumento (da euro 50.616.702 ad euro 56.938.837). La parte preponderante dei residui attivi è costituita da quelli formati negli esercizi precedenti (65,9 per cento del totale).

Nel 2014 i residui attivi si riducono ad euro 43.480.724. Quelli provenienti dagli esercizi precedenti rappresentano il 63,2 per cento del totale.

Nel 2013 l'Istituto ha cancellato per inesigibilità residui attivi per un totale di euro 1.468.064 e nel 2014 di euro 218.964.

Tabella 14 - Residui passivi

| | 2012 | 2013 | 2014 |
|---------------------------------------|-------------------|-------------------|-------------------|
| Residui esercizi precedenti | 25.576.462 | 29.522.283 | 19.343.296 |
| Residui di competenza parte corrente | 11.577.381 | 13.803.227 | 11.422.560 |
| Residui di competenza in c/capitale | 842.716 | 1.027.315 | 5.071.226 |
| Residui di competenza partite di giro | 2.001.869 | 2.387.371 | 31.810 |
| Totale residui | 39.998.428 | 46.740.196 | 35.868.892 |

Nel 2013, rispetto all'anno precedente, la consistenza dei residui passivi ha registrato un aumento del 16,9 per cento (da euro 39.998.428 ad euro 46.740.196). Il 63,2 per cento di tali residui è costituito da quelli degli esercizi precedenti e la restante parte da residui di competenza.

Nel 2014, rispetto all'anno precedente, i residui passivi registrano una flessione del 23,3 per cento riducendosi ad euro 35.868.892. Il 53,9 per cento è costituito da residui provenienti da esercizi precedenti.

Nel 2013 l'Inea ha cancellato per insussistenza residui passivi per euro 1.019.549¹⁴ e nel 2014 per euro 1.494.206¹⁵.

¹⁴ Delibera 10 del Commissario straordinario del 30 aprile 2014.

¹⁵ Delibera 1 del Commissario straordinario del 26 febbraio 2015.

La situazione amministrativa**Tabella 15 - Situazione amministrativa**

| | 2012 | 2013 | 2014 |
|--|-------------------|-------------------|-------------------|
| Consistenza di cassa all'1/1 | 3.568.263 | -5.732.380 | -7.494.147 |
| Riscossioni c/ competenza | 21.232.041 | 21.507.425 | 29.072.476 |
| Riscossioni c/ residui | 10.696.605 | 11.616.679 | 29.231.882 |
| Totale riscossioni | 31.928.646 | 33.124.104 | 58.304.358 |
| Pagamenti c/ competenza | 29.498.086 | 25.429.275 | 24.907.517 |
| Pagamenti c/ residui | 11.731.203 | 9.456.596 | 25.902.694 |
| Totale pagamenti | 41.229.289 | 34.885.871 | 50.810.211 |
| Fondo cassa al 31/12 | -5.732.380 | -7.494.147 | 0 |
| Residui attivi pregressi | 27.656.642 | 37.531.960 | 27.487.991 |
| Residui attivi dell'esercizio | 22.960.060 | 19.406.877 | 15.992.733 |
| Totale residui attivi | 50.616.702 | 56.938.837 | 43.480.724 |
| Residui passivi pregressi | 25.576.462 | 29.522.283 | 19.343.296 |
| Residui passivi dell'esercizio | 14.421.966 | 17.217.913 | 16.525.596 |
| Totale residui passivi | 39.998.428 | 46.740.196 | 35.868.892 |
| Avanzo amministrazione | 4.885.894 | 2.704.494 | 7.611.832 |
| di cui: | | | |
| Parte vincolata (fondo ripristino investimenti) | 4.885.894 | 2.704.494 | 7.611.832 |

Nel 2013, rispetto l'anno precedente, l'avanzo di amministrazione si riduce passando da euro 4.885.894 ad euro 2.704.494 in gran parte a causa del deficit di cassa (-7.494.147 euro).

Nel 2014, rispetto all'anno precedente, l'avanzo di amministrazione presenta una significativa crescita (da euro 2.704.494 ad euro a 7.611.832).

Ai sensi dell'art. 45 del DPR 97 del 2003 la situazione amministrativa riporta la quota dell'avanzo di amministrazione vincolata. Tale quota per l'Inea coincide con il totale dell'avanzo (da impiegare esclusivamente per la realizzazione dei progetti di ricerca).

Il conto economico

La tabella che segue riporta i risultati economici negli esercizi 2012- 2014.

Tabella 16 - Conto economico

| | 2012 | 2013 | 2014 |
|--|-------------------|-------------------|-------------------|
| A) Valore della produzione | | | |
| 1) Proventi e corrispettivi per la produzione c/o servizi * | 9.642.747 | 14.323.554 | 11.131.550 |
| 5) Altri ricavi e proventi | 22.043.544 | 23.610.486 | 25.041.151 |
| Totale valore della produzione (A) | 31.686.291 | 37.934.040 | 36.172.701 |
| B) Costi della produzione | | | |
| 6) Per materie prime, sussidiarie, consumo e merci ** | 319.673 | 65.275 | 61.764 |
| 7) Per servizi *** | 12.547.856 | 15.785.729 | 14.601.769 |
| 8) Per godimento beni di terzi | 2.512.664 | 2.091.882 | 2.140.993 |
| 9) Per il personale: | | | |
| a) salari e stipendi | 9.663.737 | 9.229.360 | 9.022.967 |
| b) oneri sociali | 2.658.675 | 2.271.056 | 2.256.719 |
| c) trattamento fine rapporto | 629.705 | 711.467 | 680.603 |
| e) altri costi | 0 | 213.333 | 23.200 |
| Totale costo per il personale | 12.952.117 | 12.425.116 | 11.983.489 |
| 10) Ammortamenti e svalutazioni: | | | |
| a) ammortamento immobilizzazioni immateriali | 2.200 | 2.200 | 2.200 |
| b) ammortamento immobilizzazioni materiali | 194.907 | 359.122 | 322.810 |
| c) Altre svalutazioni delle immobilizzazioni | 0 | 0 | 0 |
| d) svalutazione crediti verso datori di lavoro e iscritti | 0 | 0 | 0 |
| 11) Variazioni delle rimanenze delle materie prime | 2.000 | 2.329 | 2.099 |
| Totale ammortamenti e svalutazioni | 199.107 | 363.651 | 327.109 |
| 14) Oneri diversi di gestione | 701.635 | 1.144.157 | 1.402.001 |
| Totale costi (B) | 29.283.052 | 31.875.810 | 30.517.125 |
| Differenza tra valore e costi della produzione (A - B) | 2.453.239 | 6.058.230 | 5.655.576 |
| C) Proventi ed oneri finanziari | | | |
| 16) Altri proventi finanziari: | | | |
| d) proventi diversi dai precedenti | 541 | 321 | 1 |
| 17) Interessi e altri oneri finanziari | -251.775 | -194.929 | -105.407 |
| Totale proventi ed oneri finanziari | -251.234 | -194.608 | -105.406 |
| E) Proventi ed oneri straordinari | | | |
| 22) Soprav. attive ed insuss.del passivo deriv. gestione residui | 2.665.330 | 1.048.999 | 990.120 |
| 23) Soprav. passive ed insuss. dell'attivo deriv. gestione residui | -1.507.702 | -1.466.371 | -3.633.936 |
| Totale delle partite straordinarie | 1.157.628 | -417.372 | -2.643.816 |
| Risultato prima delle imposte | 3.359.633 | 5.446.250 | 2.906.354 |
| Imposte dell'esercizio | 1.261.002 | 1.264.756 | 1.212.355 |
| Avanzo/disavanzo (-) economico | 2.098.631 | 4.181.494 | 1.693.999 |

* Entrate correnti depurate dei proventi finanziari e dei proventi straordinari.

** Uscite correnti depurate degli oneri finanziari e degli oneri straordinari.

*** Alla voce "servizi" è imputato il costo degli incarichi a progetto ed alla voce "personale" quello del personale a tempo determinato.

Nel 2013 il conto economico ha chiuso con un avanzo di euro 4.181.494 registrando un notevole aumento rispetto all'anno precedente (euro 2.098.631).

Il valore della produzione registra un aumento passando da euro 31.686.291 ad euro 37.934.040 (pari al 19,7 per cento in più, rispetto all'anno precedente) dovuto essenzialmente all' incremento della voce "proventi e corrispettivi per la produzione di servizi" (entrate correnti depurate dei contributi rinviati per competenza agli esercizi successivi).

Il costo della produzione presenta un aumento del 9 per cento (da euro 29.233.052 ad euro 31.875.810) dovuto all'incremento delle seguenti voci "servizi" (25,8 per cento), "ammortamento immobilizzazioni materiali" (84,3 per cento) e "oneri diversi di gestione" (63,1 per cento).

La gestione caratteristica, quale differenza tra valore e costi della produzione, è passata da euro 2.453.239 ad euro 6.058.230.

Il saldo della gestione finanziaria, pur presentando un miglioramento, rimane negativo passando da -251.234 euro a -194.608 euro (interessi passivi dovuti per anticipazione bancaria).

Il saldo della gestione straordinaria, inverte il segno positivo che ha registrato nell'esercizio precedente (1.157.628 euro) e presenta un saldo negativo di euro -417.372 determinato in gran parte dalla cancellazione dei residui degli esercizi precedenti.

L'esercizio 2014, rispetto all'anno precedente, chiude con una forte riduzione dell'avanzo economico (da euro 4.181.494 ad euro 1.693.999).

Il valore della produzione presenta un decremento del 4,6 per cento dovuto alla diminuzione della voce "proventi e corrispettivi per la produzione di servizi" (-22,3 per cento) non compensata dall'incremento della voce "altri ricavi e proventi".

I costi della produzione registrano una riduzione del 4,3 per cento assestandosi ad euro 30.517.125 dovuta essenzialmente alla flessione delle seguenti voci "servizi" (7,5 per cento in meno) "ammortamento immobilizzazioni materiali" (10,1 per cento in meno) e "variazioni delle rimanenze delle materie prime" (9,9 per cento in meno).

La gestione caratteristica presenta una riduzione del 6,6 per cento (da euro 6.058.230 ad euro 5.655.576).

Il saldo della gestione finanziaria, pur rimanendo negativo, registra, rispetto all'anno precedente, un miglioramento e passa da -194.608 euro a -105.406 euro) per effetto della diminuzione degli interessi passivi dovuta ad un minor utilizzo dell'anticipazione bancaria.

Il saldo della gestione straordinaria presenta un rilevante peggioramento e passa da -417.372 euro a -2.643.816 euro dovuto all'incremento delle sopravvenienze passive determinate in gran parte dall'iscrizione di nuovi residui passivi e in parte dalla cancellazione di residui attivi.

Lo stato patrimoniale

Le due tabelle che seguono indicano la consistenza degli elementi patrimoniali attivi e passivi negli esercizi 2012-2014.

Tabella 17 - Stato patrimoniale

| ATTIVITA' | 2012 | 2013 | 2014 |
|---|-------------------|-------------------|-------------------|
| B) Immobilizzazioni: | | | |
| I - Immateriali: | | | |
| 7) Manutenzioni straord. e migliorie su beni di terzi | 8.800 | 6.600 | 4.400 |
| Totale | 8.800 | 6.600 | 4.400 |
| II - Materiali: | | | |
| 1) Terreni e fabbricati | 1.038.473 | 1.013.135 | 997.935 |
| 2) Impianti e macchinari | 25.848 | 28.177 | 19.329 |
| 3) Attrezzature industriali e commerciali | 72.738 | 368.328 | 607.211 |
| 7) Altri beni | 1.191.886 | 1.306.247 | 1.141.287 |
| Totale | 2.328.945 | 2.715.887 | 2.765.762 |
| III - Finanziarie: | | | |
| 2) Crediti: | | | |
| d) verso altri | 3.628.604 | 3.961.684 | 3.927.454 |
| 4) Crediti finanziari diversi | 85.025 | 81.062 | 0 |
| Totale | 3.713.629 | 4.042.746 | 3.927.454 |
| Totale Immobilizzazioni | 6.051.374 | 6.765.233 | 6.697.616 |
| C) Attivo circolante | | | |
| I - Rimanenze | | | |
| 1) Materie prime, suss. e di consumo | 0 | 0 | 0 |
| 4) Prodotti finiti e merci | 15.000 | 12.671 | 10.573 |
| Totale rimanenze | 15.000 | 12.671 | 10.573 |
| II - Residui attivi:¹⁶ | | | |
| 1) Crediti verso utenti, clienti entro l'esercizio successivo | 0 | 0 | 0 |
| 4) Crediti verso lo Stato ed altri soggetti pubblici entro l'esercizio successivo | 49.514.805 | 56.175.240 | 43.014.322 |
| 5) Crediti verso altri entro l'esercizio succes. | 175.375 | 110.982 | 87.756 |
| Totale residui | 49.690.680 | 56.286.222 | 43.102.078 |
| IV - Disponibilità: | | | |
| 1) Depositi bancari e postali | 0 | 0 | 0 |
| 3) Denaro e valori in cassa | 0 | 0 | 3.137 |
| Totale disponibilità | 0 | 0 | 3.137 |
| Totale attivo circolante | 49.705.680 | 56.298.893 | 43.115.788 |
| D) Ratei e risconti | 128.358 | 128.358 | 128.358 |
| Totale attività | 55.885.412 | 63.192.484 | 49.941.762 |
| Conti d'ordine | 2.027.342 | 1.691.281 | 101.397 |

¹⁶ L'importo dei residui attivi riportato nello stato patrimoniale è calcolato diversamente da quello riportato nella situazione amministrativa.

| PASSIVITA' | 2012 | 2013 | 2014 |
|---|-------------------|-------------------|-------------------|
| A) Patrimonio netto | | | |
| VIII Avanzi economici portati a nuovo | 10.636.955 | 12.735.586 | 16.917.080 |
| IX - Avanzo / Disavanzo economico d'esercizio(-) | 2.098.631 | 4.181.494 | 1.693.999 |
| Totale patrimonio netto | 12.735.586 | 16.917.080 | 18.611.079 |
| C) Fondi per rischi ed oneri | | | |
| 3) Per altri rischi e oneri futuri | 9.614.561 | 6.138.223 | 3.963.964 |
| Totale fondi per rischi ed oneri | 9.614.561 | 6.138.223 | 3.963.964 |
| D) T.F.R. di lavoro subordinato | 5.660.420 | 6.355.851 | 6.961.600 |
| E) Residui passivi* | | | |
| 2) Debiti verso banche | 5.732.380 | 7.494.152 | 2.467.981 |
| 5) Debiti vs. fornitori | 9.019.836 | 17.271.143 | 13.734.599 |
| 8) Debiti tributari | 0 | 0 | 0 |
| 9) Debiti vs. istituti di previdenza e sicurezza sociale | 14.193 | 0 | 0 |
| 10) Debiti verso iscritti, soci, e terzi per prestazioni dovute | 1.409.644 | 2.619.020 | 2.478.983 |
| 11) Debiti verso lo Stato ed altri soggetti pubblici | 1.100.853 | 0 | 0 |
| 12) Debiti diversi | 5.425.812 | 6.131.493 | 1.723.556 |
| Totale residui | 22.702.718 | 33.515.808 | 20.405.119 |
| F) Ratei e risconti | 5.172.127 | 265.522 | 0 |
| Totale passivo e patrimonio netto | 55.885.412 | 63.192.484 | 49.941.762 |
| Conti d'ordine | 2.027.342 | 1.691.231 | 101.397 |

* Come evidenziato anche negli esercizi precedenti, l'importo dei residui attivi e passivi riportato nello stato patrimoniale non coincideva con quello del rendiconto finanziario e della situazione amministrativa, in quanto l'Inea nel rendiconto finanziario riportava le somme accertate ed impegnate rimaste da incassare e pagare, mentre nello stato patrimoniale riportava i debiti e i crediti effettivamente documentati.

L'esercizio 2013, rispetto all'anno precedente, chiude lo stato patrimoniale con un aumento del 32,8 per cento del patrimonio netto (da euro 12.735.586 ad euro 16.917.080).

Le attività presentano un aumento complessivo del 13,1 per cento (da euro 55.885.412 ad euro 63.192.484) per effetto essenzialmente del forte incremento dell'attivo circolante dovuto alla crescita dei residui attivi i quali passano da euro 49.690.680 ad euro 56.286.222 (13,3 per cento in più) rappresentati quasi esclusivamente da crediti verso lo Stato ed altri soggetti pubblici.

Anche nel 2013 come nell'anno precedente, le disponibilità liquide risultano pari a zero.

Le passività registrano, rispetto all'esercizio precedente, un incremento del 7,2 per cento (da euro 43.149.826 ad euro 46.275.404) dovuto soprattutto alla forte crescita dei residui (da euro 22.702.718 ad euro 33.515.808, pari al 47,6 per cento in più) e in misura minore all'aumento della voce "trattamento di fine rapporto" (12,3 per cento in più).

I conti d'ordine registrano una riduzione del 16,6 per cento.

Nel 2014 il patrimonio netto registra un ulteriore aumento, rispetto all'anno precedente assestandosi ad euro 18.611.079.

Le attività registrano una riduzione complessiva del 21 per cento dovuta alla diminuzione dell'attivo circolante per effetto della minor consistenza dei residui attivi (da euro 56.286.222 ad euro 43.102.078).

Le disponibilità liquide sono pari ad euro 3.137.

Le passività presentano, invece, una riduzione del 32,3 per cento (da 46.275.404 euro ad euro 31.330.683) dovuta alla diminuzione dei residui i quali passano da euro 33.515.808 ad euro 20.405.119 (si riducono significativamente i debiti verso le banche e verso i fornitori) e alla riduzione del fondo per rischi ed oneri.

I conti d'ordine, riportati in calce allo stato patrimoniale registrano una riduzione del 94 per cento (da euro 1.691.231 ad euro 101.397) si tratta di fidejussioni rilasciate e/o ottenute dall'Istituto.

CONCLUSIONI

L'Inea è un ente di ricerca di diritto pubblico assoggettato al controllo del Ministero delle politiche agricole, alimentari e forestali dal quale riceve un contributo annuale. Esso ha la propria sede centrale a Roma ed è presente sul territorio nazionale con 19 uffici regionali.

Nel 2015 ai sensi dell'art. 1, comma 381, della legge 23 dicembre 2014, n. 190, recante "Disposizioni per la formazione del bilancio annuale e pluriennale dello Stato (legge di stabilità per l'anno 2015)", l'Inea è stato incorporato nel Consiglio per la Ricerca e la sperimentazione in Agricoltura (Cra) che ha assunto la denominazione di "Consiglio per la ricerca in agricoltura e l'analisi dell'economia agraria" (Crea).

Dal 1° gennaio 2015, pertanto, il Crea è subentrato in tutti i rapporti giuridici dell'Inea mentre per la gestione della fase di incorporazione è stato nominato un Commissario straordinario.

I dati che seguono riportano la situazione finanziaria ed economico-patrimoniale dell'Inea negli esercizi 2012-2014.

| | 2012 | 2013 | 2014 |
|------------------------------|------------|------------|------------|
| Avanzo/Disavanzo finanziario | 272.050 | -1.732.886 | 3.632.096 |
| Avanzo economico | 2.098.631 | 4.181.494 | 1.693.999 |
| Patrimonio netto | 12.735.586 | 16.917.080 | 18.611.079 |
| Consistenza di cassa | -5.732.380 | -7.494.147 | 0 |
| Residui attivi | 50.616.702 | 56.938.837 | 43.480.724 |
| Residui passivi | 39.998.428 | 46.740.196 | 35.868.892 |
| Avanzo di amministrazione | 4.885.894 | 2.704.494 | 7.611.832 |


Nel triennio 2012-2014 i risultati finali, finanziari ed economico-patrimoniali sono di segno positivo, tranne la consistenza di cassa per gli esercizi 2012 e 2013 (-5.732.380 euro e -7.494.147 euro) e il risultato finanziario per il 2013.

Nel 2013 la gestione finanziaria chiude infatti con un disavanzo di euro 1.732.886 mentre nel 2014 registra un avanzo di euro 3.632.096.

Sempre nel 2013, rispetto all'anno precedente, l'avanzo economico passa da euro 2.098.631 ad euro 4.181.494, mentre nel 2014 si riduce ad euro 1.693.999. Il patrimonio netto presenta variazioni coerenti con l'andamento del risultato economico.

La consistenza dei residui attivi e passivi, pur registrando una riduzione, anche per effetto della cancellazione di quelli ritenuti non più esigibili o insussistenti, resta per entrambe le tipologie

piuttosto elevata. In particolare, i residui attivi si attestano ad euro 56.938.837 nel 2013 e ad euro 43.480.724 nel 2014, quelli passivi ad euro 46.740.196 nel 2013 e ad euro 35.868.892 nel 2014.



PAGINA BIANCA

ISTITUTO NAZIONALE DI ECONOMIA AGRARIA (INEA)

BILANCIO D'ESERCIZIO 2013

PAGINA BIANCA



ISTITUTO NAZIONALE DI ECONOMIA AGRARIA

Deliberazione Commissario Straordinario n. **29** del **30 APR. 2014**

OGGETTO: Approvazione rendiconto generale dell'esercizio 2013.

IL COMMISSARIO STRAORDINARIO

VISTI il R.D. 10 maggio 1928 n. 1418 e il DL.vo 29/10/1999 n. 454 e successive modifiche ed integrazioni ed in particolare l'art. 14;

VISTI il D.M. del Ministero delle Politiche Agricole Alimentari e Forestali del 03/01/2014;

VISTO il D.P.R. n. 97 del 27 febbraio 2003 recante il Regolamento concernente l'amministrazione e la contabilità degli enti pubblici di cui alla legge 20 marzo 1975, n.70;

VISTO il Regolamento di amministrazione e contabilità dell'Istituto e, in particolare, l'art. 30;

VISTI gli artt. 40 del DPR 97/2003 e 31 del Regolamento di Amministrazione e contabilità dell'Ente;

VISTA la nota del Responsabile del Servizio contabilità e bilancio del 09/4/2014 con la quale vengono trasmessi gli atti in cui si articola in Rendiconto generale 2013

RITENUTO opportuno, in occasione della predisposizione del Rendiconto generale 2013, procedere ad una analisi dei residui attivi e passivi provenienti da esercizi precedenti, al fine di eliminare dal bilancio 2013 quelli che non hanno più titolo giuridico ad essere mantenuti;

CONSIDERATA l'opportunità, di eliminare una parte dei residui attivi, relativi a crediti non più esigibili, nonché una parte dei residui passivi, relativi ad impegni di spesa non più dovuti;

CONSIDERATO che l'Istituto, con riferimento ai residui attivi, ha preventivamente esperito tutti gli atti per ottenerne la riscossione, così come disposto dall'art. 31, comma 3 del Regolamento di Amministrazione e contabilità;

VISTO l'elenco dei residui attivi e passivi da annullare con le motivazioni che ne giustificano l'annullamento;

RITENUTO pertanto opportuno annullare residui attivi per un totale di euro 1.468.064,52 e residui passivi per un totale di euro 1.019.548,93, quali risultano specificati nella relazione del Commissario Straordinario che forma parte integrante della presente deliberazione, con una differenza passiva di euro 448.515,59;

VISTE le risultanze del rendiconto generale dell'esercizio 2013, redatto secondo gli schemi allegati al citato D.P.R. 97/2003 e, più precisamente:

- *Conto di bilancio* (suddiviso in Rendiconto finanziario decisionale e Rendiconto finanziario gestionale);
- *Conto economico* (contenente i componenti positivi e negativi della gestione secondo criteri di competenza economica);
- *Stato patrimoniale* (contenente tutte le attività e passività finanziarie);

che rappresenta, così come descritto dall'art. 44 del DPR 97/2003, il documento illustrativo di natura tecnico contabile riguardante la gestione dell'Ente).

VISTE le allegati al rendiconto generale costituiti dai seguenti documenti:

- autorizzazione amministrativa
- relazione sulla gestione
- relazione del Collegio dei Revisori dei Conti

e le seguenti deliberazioni con le quali sono state disposte variazioni al Bilancio di Previsione dell'Ente per l'esercizio 2013 (a norma dell'art. 30 comma 3 del Regolamento di amministrazione e contabilità dell'INEA):

- Delibera del Consiglio di Amministrazione n. 3 del 21/02/2013;
- Delibera del Consiglio di Amministrazione n. 11 del 15/05/2013;
- Delibera del Consiglio di Amministrazione n. 21 del 25/09/2013;
- Delibera del Consiglio di Amministrazione n. 33 del 24/10/2013;
- Delibera del Consiglio di Amministrazione n. 44 del 19/12/2013;

TENUTO CONTO del parere favorevole espresso dal Collegio dei Revisori sul rendiconto generale come risulta dalla precitata relazione allegata di cui al verbale n. 41 del 17 aprile 2014;

DELIBERA

- di autorizzare l'annullamento di residui attivi nella misura di euro 1.468.064,52 e di residui passivi nella misura di euro 1.019.548,93, quali risultano specificati nella relazione del Commissario Straordinario che forma parte integrante della presente deliberazione, con una differenza passiva pari ad € 448.515,59;

- di approvare il rendiconto generale dell'esercizio 2013, corredato dai documenti prescritti dal D.P.R. n. 97 del 27 febbraio 2003 e dal Regolamento di amministrazione e contabilità dell'Istituto, che, al 31 dicembre 2013, presenta le seguenti risultanze:

| | |
|--------------------------------|---------------|
| • Disavanzo finanziario | 1.732.885,38 |
| • Avanzo di amministrazione | 2.704.493,78 |
| • Avanzo economico d'esercizio | 4.181.493,69 |
| • Patrimonio netto | 16.917.079,83 |
| • Saldo passivo di cassa | 7.494.147,47 |
| • Residui attivi | 56.938.836,91 |
| • Residui passivi | 46.740.195,66 |

Con successiva deliberazione si provvederà all'iscrizione, nel Bilancio di Previsione dell'Esercizio 2014, dell'avanzo di amministrazione definitivo al 31/12/2013.

La presente deliberazione sarà trasmessa per gli adempimenti di legge al Ministero per le Politiche Agricole, Alimentari e Forestali, al Ministero dell'Economia e delle Finanze e alla Corte dei Conti.

IL COMMISSARIO STRAORDINARIO

Luigi Caruato

BILANCIO CONSUNTIVO

PAGINA BIANCA

INEA
RENDICONTO FINANZIARIO DECISIONALE
PARTE I - ENTRATA

ALLEGATO 9

Pagina 1

| Codice | Denominazione | ANNO FINANZIARIO 2013 | | | ANNO FINANZIARIO 2012 | | |
|---------|---|-----------------------|---------------------------|----------------------|-----------------------|---------------------------|----------------------|
| | | Residui | Competenza (Accertamenti) | Cassa (Riscossioni) | Residui | Competenza (Accertamenti) | Cassa (Riscossioni) |
| | Avanzo di amministrazione presunto | 0,00 | 4.895.894,75 | 0,00 | 0,00 | 3.397.625,43 | 0,00 |
| | Fondo di cassa presunto | 0,00 | 0,00 | -5.732.379,67 | 0,00 | 0,00 | 3.568.263,09 |
| | 1 - CENTRO DI RESPONSABILITA' AMM/VA FUNZIONAMENTO | | | | | | |
| | 1.1 - TITOLO I - ENTRATE CORRENTI | | | | | | |
| | 1.1.2 - ENTRATE DERIVANTI DA TRASFERIMENTI CORRENTI | | | | | | |
| 1.1.2.1 | Trasferimenti da parte dello Stato | 48.905,25 | 5.679.792,38 | 5.679.792,38 | 118.213,66 | 4.435.960,00 | 4.505.268,41 |
| 1.1.2.2 | Trasferimenti da parte della Comunit' Europea | 16.000,00 | 0,00 | 0,00 | 16.000,00 | 0,00 | 0,00 |
| 1.1.2.3 | Trasferimenti da parte delle Regioni | 78.849,24 | 0,00 | 0,00 | 78.849,24 | 0,00 | 0,00 |
| 1.1.2.4 | Trasferimenti da parte dei Comuni e delle Province | 0,00 | 0,00 | 0,00 | 24.000,00 | 0,00 | 24.000,00 |
| 1.1.2.5 | Trasferimenti da parte di altri Enti | 14.000,00 | 12.000,00 | 0,00 | 14.000,00 | 1.400,00 | 1.400,00 |
| | 1.1.3 - ALTRE ENTRATE | | | | | | |
| 1.1.3.2 | Redditi e proventi patrimoniali | 7.570,30 | 86.873,40 | 94.314,17 | 54,67 | 87.009,54 | 79.493,91 |
| 1.1.3.3 | Poste correttive e compensative di uscita correnti | 0,00 | 40.942,56 | 40.942,56 | 0,00 | 30.952,74 | 30.952,74 |
| 1.1.3.4 | Entrate non classificabili in altre voci | 0,00 | 0,00 | 0,00 | 0,00 | 65.370,04 | 65.370,04 |
| | TOTALE ENTRATE CORRENTI CENTRO DI RESPONSABILITA' AMM/VA FUNZIONAMENTO | 165.324,79 | 5.819.608,34 | 5.815.049,11 | 251.117,57 | 4.620.692,32 | 4.706.485,10 |
| | 2 - CENTRO DI RESPONSABILITA' AMM/VA ATTIVITA' | | | | | | |
| | TECNICO-SCIENTIFICA | | | | | | |
| | 2.1 - TITOLO I - ENTRATE CORRENTI | | | | | | |
| | 2.1.2 - ENTRATE DERIVANTI DA TRASFERIMENTI CORRENTI | | | | | | |
| 2.1.2.1 | Trasferimenti da parte dello Stato | 30.501.589,59 | 14.249.223,86 | 12.135.321,62 | 21.717.676,08 | 18.517.599,94 | 9.691.002,90 |
| 2.1.2.2 | Trasferimenti da parte della Comunit' Europea | 8.040.547,07 | 4.574.066,14 | 1.797.994,24 | 7.729.341,73 | 3.871.135,66 | 3.559.930,32 |
| 2.1.2.3 | Trasferimenti da parte delle Regioni | 9.149.993,37 | 6.569.127,52 | 4.129.488,30 | 6.493.053,39 | 5.388.839,16 | 2.704.893,84 |
| 2.1.2.4 | Trasferimenti da parte dei Comuni e delle Province | 0,00 | 96.000,00 | 10.000,00 | 0,00 | 0,00 | 0,00 |
| 2.1.2.5 | Trasferimenti da parte di altri Enti | 1.830.341,54 | 1.719.710,18 | 1.232.499,45 | 1.885.298,95 | 1.734.222,27 | 1.545.850,68 |
| | 2.1.3 - ALTRE ENTRATE | | | | | | |
| | TOTALE ENTRATE CORRENTI CENTRO DI RESPONSABILITA' AMM/VA ATTIVITA' TECNICO-SCIENTIFICA | 49.522.471,57 | 27.208.127,70 | 19.305.303,61 | 37.825.370,15 | 29.511.797,03 | 17.501.677,74 |

INEA**RENDICONTO FINANZIARIO DECISIONALE****PARTE I - ENTRATA**

ALLEGATO 9

Pagina 2

| Codice | Denominazione | ANNO FINANZIARIO 2013 | | | ANNO FINANZIARIO 2012 | | |
|--------|----------------------------------|-----------------------|------------------------------|------------------------|-----------------------|------------------------------|------------------------|
| | | Residui | Competenza (Accertamenti) | Cassa (Riscossioni) | Residui | Competenza (Accertamenti) | Cassa (Riscossioni) |
| | TOTALE GENERALE ENTRATE CORRENTI | 49.687.796,36 | 33.027.736,04 | 25.120.352,72 | 38.076.487,72 | 34.132.489,35 | 22.208.162,84 |

INEA

RENDICONTO FINANZIARIO DECISIONALE

PARTE I - ENTRATA

ALLEGATO 9

Pagina 3

| Codice | Denominazione | ANNO FINANZIARIO 2013 | | | ANNO FINANZIARIO 2012 | | |
|---------|--|-----------------------|------------------------------|------------------------|-----------------------|------------------------------|------------------------|
| | | Residui | Competenza (Accertamenti) | Cassa (Riscossioni) | Residui | Competenza (Accertamenti) | Cassa (Riscossioni) |
| | 1 - CENTRO DI RESPONSABILITA' AMM/VA FUNZIONAMENTO | | | | | | |
| | 1.2 - TITOLO II ENTRATE IN CONTO CAPITALE | | | | | | |
| | 1.2.1 - ENTRATE PER ALIENAZIONE DI BENI PATRIMONIALI E RISCOSSIONE DI CREDITI | | | | | | |
| 1.2.1.4 | Riscossione crediti | 3.356,96 | 9.062,78 | 6.512,78 | 3.356,96 | 0,00 | 0,00 |
| | 1.2.2 - ENTRATE DERIVANTI DA TRASFERIMENTI IN CONTO CAPITALE | | | | | | |
| 1.2.2.4 | Trasferimenti da altri Enti | 0,00 | 6.494,59 | 6.494,59 | 3.833,76 | 1.810.554,74 | 1.814.388,50 |
| | 1.2.3 - ACCENSIONE DI PRESTITI | | | | | | |
| | TOTALE ENTRATE IN CONTO CAPITALE CENTRO DI RESPONSABILITA' AMM/VA FUNZIONAMENTO | 3.356,96 | 15.557,37 | 13.007,37 | 7.190,72 | 1.810.554,74 | 1.814.388,50 |
| | 2 - CENTRO DI RESPONSABILITA' AMM/VA ATTIVITA' TECNICO-SCIENTIFICA | | | | | | |
| | 2.2 - TITOLO II ENTRATE IN CONTO CAPITALE | | | | | | |
| | TOTALE ENTRATE IN CONTO CAPITALE CENTRO DI RESPONSABILITA' AMM/VA ATTIVITA' TECNICO-SCIENTIFICA | 0,00 | 0,00 | 0,00 | 0,00 | 0,00 | 0,00 |
| | TOTALE GENERALE ENTRATE IN CONTO CAPITALE | 3.356,96 | 15.557,37 | 13.007,37 | 7.190,72 | 1.810.554,74 | 1.814.388,50 |
| | 1 - CENTRO DI RESPONSABILITA' AMM/VA FUNZIONAMENTO | | | | | | |
| | 1.3 - TITOLO III - GESTIONI SPECIALI | | | | | | |
| | TOTALE ENTRATE GESTIONI SPECIALI CENTRO DI RESPONSABILITA' AMM/VA FUNZIONAMENTO | 0,00 | 0,00 | 0,00 | 0,00 | 0,00 | 0,00 |
| | 1.4 - TITOLO IV - PARTITE DI GIRO | | | | | | |
| | 1.4.1 - ENTRATE AVENTI NATURA DI PARTITE DI GIRO | | | | | | |
| 1.4.1.1 | Entrate aventi natura di partite di giro | 925.549,16 | 7.871.009,07 | 7.990.743,44 | 587.114,52 | 8.249.057,40 | 7.906.094,65 |
| | TOTALE ENTRATE PER PARTITE DI GIRO CENTRO DI RESPONSABILITA' AMM/VA FUNZIONAMENTO | 925.549,16 | 7.871.009,07 | 7.990.743,44 | 587.114,52 | 8.249.057,40 | 7.906.094,65 |
| | 2 - CENTRO DI RESPONSABILITA' AMM/VA ATTIVITA' TECNICO-SCIENTIFICA | | | | | | |

INEA

RENDICONTO FINANZIARIO DECISIONALE

PARTE I - ENTRATA

ALLEGATO 9

Pagina 5

| Codice | Denominazione | ANNO FINANZIARIO 2013 | | | ANNO FINANZIARIO 2012 | | |
|------------|--|-----------------------|------------------------------|------------------------|-----------------------|------------------------------|------------------------|
| | | Residui | Competenza (Accertamenti) | Cassa (Riscossioni) | Residui | Competenza (Accertamenti) | Cassa (Riscossioni) |
| | <i>Riepilogo dei titoli CENTRO DI RESPONSABILITA' AMM/VA</i> | | | | | | |
| | <i>FUNZIONAMENTO</i> | | | | | | |
| Titolo I | | 165.324,79 | 5.819.608,34 | 5.815.049,11 | 251.117,57 | 4.620.692,32 | 4.706.485,10 |
| Titolo II | | 3.356,96 | 15.557,37 | 13.007,37 | 7.190,72 | 1.810.554,74 | 1.814.388,50 |
| Titolo III | | 0,00 | 0,00 | 0,00 | 0,00 | 0,00 | 0,00 |
| Titolo IV | | 925.549,16 | 7.871.009,07 | 7.990.743,44 | 587.114,52 | 8.249.057,40 | 7.906.094,65 |
| | <i>Totale delle entrate CENTRO DI RESPONSABILITA' AMM/VA</i> | 1.094.230,91 | 13.706.174,78 | 13.818.799,92 | 845.422,81 | 14.680.304,46 | 14.426.968,25 |
| | <i>FUNZIONAMENTO</i> | | | | | | |
| | <i>Riepilogo dei titoli CENTRO DI RESPONSABILITA' AMM/VA</i> | | | | | | |
| | <i>ATTIVITA' TECNICO-SCIENTIFICA</i> | | | | | | |
| Titolo I | | 49.522.471,57 | 27.208.127,70 | 19.305.303,61 | 37.825.370,15 | 29.511.797,03 | 17.501.677,74 |
| Titolo II | | 0,00 | 0,00 | 0,00 | 0,00 | 0,00 | 0,00 |
| Titolo III | | 0,00 | 0,00 | 0,00 | 0,00 | 0,00 | 0,00 |
| Titolo IV | | 0,00 | 0,00 | 0,00 | 0,00 | 0,00 | 0,00 |
| | <i>Totale delle entrate CENTRO DI RESPONSABILITA' AMM/VA</i> | 49.522.471,57 | 27.208.127,70 | 19.305.303,61 | 37.825.370,15 | 29.511.797,03 | 17.501.677,74 |
| | <i>ATTIVITA' TECNICO-SCIENTIFICA</i> | | | | | | |

INEA

RENDICONTO FINANZIARIO DECISIONALE

PARTE I - ENTRATA

ALLEGATO 9

Pagina 6

| Codice | Denominazione | ANNO FINANZIARIO 2013 | | | ANNO FINANZIARIO 2012 | | |
|--------|---|-----------------------|------------------------------|------------------------|-----------------------|------------------------------|------------------------|
| | | Residui | Competenza (Accertamenti) | Cassa (Riscossioni) | Residui | Competenza (Accertamenti) | Cassa (Riscossioni) |
| | Riepilogo delle entrate per titoli dei centri di responsabilità "A", "B", "C" ecc. | | | | | | |
| | Titolo I | 49.687.796,36 | 33.027.736,04 | 25.120.352,72 | 38.076.487,72 | 34.132.489,35 | 22.208.162,84 |
| | Titolo II | 3.356,96 | 15.557,37 | 13.007,37 | 7.190,72 | 1.810.554,74 | 1.814.388,50 |
| | Titolo III | 0,00 | 0,00 | 0,00 | 0,00 | 0,00 | 0,00 |
| | Titolo IV | 925.549,16 | 7.871.009,07 | 7.990.743,44 | 587.114,52 | 8.249.057,40 | 7.906.094,65 |
| | TOTALE | 50.616.702,48 | 40.914.302,48 | 33.124.103,53 | 38.670.782,96 | 44.192.101,49 | 31.928.645,99 |
| | Avanzo di amministrazione utilizzato | 0,00 | 4.885.894,75 | 0,00 | 0,00 | 3.397.625,43 | 0,00 |
| | Fondo di cassa | 0,00 | 0,00 | -5.732.379,67 | 0,00 | 0,00 | 3.568.263,09 |
| | TOTALE GENERALE | 50.616.702,48 | 45.800.197,23 | 27.391.723,86 | 38.670.782,96 | 47.589.726,92 | 35.496.909,08 |

ISTITUTO NAZIONALE DI ECONOMIA AGRARIA
Il Commissario Straordinario
(Prof. Giovanni Cannata)

G. Cannata

INEA
RENDICONTO FINANZIARIO GESTIONALE
ENTRATA 2013

ALLEGATO 10 (Parte B)

Pagina 1

| Capitolo | | G E S T I O N E dei R E S I D U I | | | | | | G E S T I O N E di C A S S A | | | | |
|----------------|----------------|-----------------------------------|-------------|---------------------|-------------------|---------------------|---------------------|------------------------------|---------------------|----------------------|----------------------|-----------------------|
| | | Residui Iniziali | Riscossi | Da Risc. (16-14) | Totali (14+15) | Var.in + (16-13) | Var.in - (13-16) | Previsioni | Riscossioni | Diff.in + (20-19) | Diff.in - (19-20) | Tot.Residui (9+15) |
| 2 | | 13 | 14 | 15 | 16 | 17 | 18 | 19 | 20 | 21 | 22 | 23 |
| | | | | | 0,00 | 0,00 | 0,00 | | 0,00 | 0,00 | 0,00 | 0,00 |
| Fondo di cassa | | | | | 0,00 | 0,00 | 0,00 | -5.732.379,67 | 0,00 | 5.732.379,67 | 0,00 | 0,00 |
| | 1 | | | | | | | | | | | |
| | 1.1 | | | | | | | | | | | |
| | 1.1.2 | | | | | | | | | | | |
| | 1.1.2.1 | | | | | | | | | | | |
| 6.1 | | 0,00 | 0,00 | 0,00 | 0,00 | 0,00 | 0,00 | 660.232,00 | 668.175,38 | 7.943,38 | 0,00 | 0,00 |
| 12.1 | | 48.905,25 | 0,00 | 48.291,38 | 48.291,38 | 0,00 | 613,87 | 5.060.522,25 | 5.011.617,00 | 0,00 | 48.905,25 | 48.291,38 |
| Totale | 1.1.2.1 | 48.905,25 | 0,00 | 48.291,38 | 48.291,38 | 0,00 | 613,87 | 5.720.754,25 | 5.679.792,38 | 7.943,38 | 48.905,25 | 48.291,38 |
| | 1.1.2.2 | | | | | | | | | | | |
| 60.1 | | 16.000,00 | 0,00 | 0,00 | 0,00 | 0,00 | 16.000,00 | 16.000,00 | 0,00 | 0,00 | 16.000,00 | 0,00 |
| Totale | 1.1.2.2 | 16.000,00 | 0,00 | 0,00 | 0,00 | 0,00 | 16.000,00 | 16.000,00 | 0,00 | 0,00 | 16.000,00 | 0,00 |
| | 1.1.2.3 | | | | | | | | | | | |
| 18.1 | | 78.849,24 | 0,00 | 20.505,26 | 20.505,26 | 0,00 | 58.343,98 | 78.849,24 | 0,00 | 0,00 | 78.849,24 | 20.505,26 |
| Totale | 1.1.2.3 | 78.849,24 | 0,00 | 20.505,26 | 20.505,26 | 0,00 | 58.343,98 | 78.849,24 | 0,00 | 0,00 | 78.849,24 | 20.505,26 |

INEA

RENDICONTO FINANZIARIO GESTIONALE

ENTRATA 2013

Data elaborazione: 29-04-2014

ALLEGATO 10 (Parte A)

Pagina 2

| Capitolo | Denominazione | G E S T I O N E di C O M P E T E N Z A | | | | | | | | |
|----------|--|--|-------------------|-------------------|------------------------|-------------|--------------------|-------------------|---------------------|---------------------|
| | | Previsione Iniziale | Var.in + (7-4) | Var.in - (4-7) | Prev.Defin. (4+5-6) | Somme Risc. | Da Risc. (10-8) | Tot.Acc. (8+9) | Diff.in + (10-7) | Diff.in - (7-10) |
| 2 | 3 | 4 | 5 | 6 | 7 | 8 | 9 | 10 | 11 | 12 |
| | 1.1.2.4 - Trasferimenti da parte dei Comuni e delle Province | | | | | | | | | |
| | Totale 1.1.2.4 | 0,00 | 0,00 | 0,00 | 0,00 | 0,00 | 0,00 | 0,00 | 0,00 | 0,00 |
| | 1.1.2.5 - Trasferimenti da parte di altri Enti | | | | | | | | | |
| 66.1 | Contributi di altri Enti o Associazioni | 0,00 | 12.000,00 | 0,00 | 12.000,00 | 0,00 | 12.000,00 | 12.000,00 | 0,00 | 0,00 |
| | Totale 1.1.2.5 | 0,00 | 12.000,00 | 0,00 | 12.000,00 | 0,00 | 12.000,00 | 12.000,00 | 0,00 | 0,00 |
| | 1.1.3 - ALTRE ENTRATE | | | | | | | | | |
| | 1.1.3.1 - Entrate derivanti dalla vendita di beni e dalla prestazione di Servizi | | | | | | | | | |
| | Totale 1.1.3.1 | 0,00 | 0,00 | 0,00 | 0,00 | 0,00 | 0,00 | 0,00 | 0,00 | 0,00 |
| | 1.1.3.2 - Redditi e proventi patrimoniali | | | | | | | | | |
| 42.1 | Interessi attivi su depositi e conti correnti | 5.000,00 | 0,00 | 0,00 | 5.000,00 | 218,54 | 74,86 | 293,40 | 0,00 | 4.706,60 |
| 188.1 | Affitti di immobili | 88.500,00 | 0,00 | 0,00 | 88.500,00 | 86.580,00 | 0,00 | 86.580,00 | 0,00 | 1.920,00 |
| | Totale 1.1.3.2 | 93.500,00 | 0,00 | 0,00 | 93.500,00 | 86.798,54 | 74,86 | 86.873,40 | 0,00 | 6.626,60 |
| | 1.1.3.3 - Poste correttive e compensative di uscite correnti | | | | | | | | | |
| 48.1 | Recupero e rimborsi diversi | 30.000,00 | 14.995,11 | 0,00 | 44.995,11 | 40.942,56 | 0,00 | 40.942,56 | 0,00 | 4.052,55 |
| 84.1 | Indennizzo assicurazioni | 0,00 | 0,00 | 0,00 | 0,00 | 0,00 | 0,00 | 0,00 | 0,00 | 0,00 |
| | Totale 1.1.3.3 | 30.000,00 | 14.995,11 | 0,00 | 44.995,11 | 40.942,56 | 0,00 | 40.942,56 | 0,00 | 4.052,55 |

INEA

RENDICONTO FINANZIARIO GESTIONALE

ENTRATA 2013

ALLEGATO 10 (Parte B)

Pagina 2

| Capitolo | | G E S T I O N E del R E S I D U I | | | | | | G E S T I O N E di C A S S A | | | | |
|---------------|---------|-----------------------------------|----------|---------------------|-------------------|---------------------|---------------------|------------------------------|-------------|----------------------|----------------------|-----------------------|
| | | Residui Iniziali | Riscossi | Da Risc. (16-14) | Totali (14+15) | Var.in + (16-13) | Var.in - (13-16) | Previsioni | Riscossioni | Diff.in + (20-19) | Diff.in - (19-20) | Tot.Residui (9+15) |
| 2 | | 13 | 14 | 15 | 16 | 17 | 18 | 19 | 20 | 21 | 22 | 23 |
| | 1.1.2.4 | | | | | | | | | | | |
| Totale | 1.1.2.4 | 0,00 | 0,00 | 0,00 | 0,00 | 0,00 | 0,00 | 0,00 | 0,00 | 0,00 | 0,00 | 0,00 |
| | 1.1.2.5 | | | | | | | | | | | |
| 66.1 | | 14.000,00 | 0,00 | 10.000,00 | 10.000,00 | 0,00 | 4.000,00 | 26.000,00 | 0,00 | 0,00 | 26.000,00 | 22.000,00 |
| Totale | 1.1.2.5 | 14.000,00 | 0,00 | 10.000,00 | 10.000,00 | 0,00 | 4.000,00 | 26.000,00 | 0,00 | 0,00 | 26.000,00 | 22.000,00 |
| | 1.1.3 | | | | | | | | | | | |
| | 1.1.3.1 | | | | | | | | | | | |
| Totale | 1.1.3.1 | 0,00 | 0,00 | 0,00 | 0,00 | 0,00 | 0,00 | 0,00 | 0,00 | 0,00 | 0,00 | 0,00 |
| | 1.1.3.2 | | | | | | | | | | | |
| 42.1 | | 355,30 | 300,63 | 54,67 | 355,30 | 0,00 | 0,00 | 5.054,67 | 519,17 | 0,00 | 4.535,50 | 129,53 |
| 188.1 | | 7.215,00 | 7.215,00 | 0,00 | 7.215,00 | 0,00 | 0,00 | 95.715,00 | 93.795,00 | 0,00 | 1.920,00 | 0,00 |
| Totale | 1.1.3.2 | 7.570,30 | 7.515,63 | 54,67 | 7.570,30 | 0,00 | 0,00 | 100.769,67 | 94.314,17 | 0,00 | 6.455,50 | 129,53 |
| | 1.1.3.3 | | | | | | | | | | | |
| 46.1 | | 0,00 | 0,00 | 0,00 | 0,00 | 0,00 | 0,00 | 44.995,11 | 40.942,56 | 0,00 | 4.052,55 | 0,00 |
| 54.1 | | 0,00 | 0,00 | 0,00 | 0,00 | 0,00 | 0,00 | 0,00 | 0,00 | 0,00 | 0,00 | 0,00 |
| Totale | 1.1.3.3 | 0,00 | 0,00 | 0,00 | 0,00 | 0,00 | 0,00 | 44.995,11 | 40.942,56 | 0,00 | 4.052,55 | 0,00 |

INEA
RENDICONTO FINANZIARIO GESTIONALE
ENTRATA 2013

Data elaborazione: 29-04-2014

ALLEGATO 10 (Parte A)

Pagina 3

| Capitolo | Denominazione | G E S T I O N E d i C O M P E T E N Z A | | | | | | | | |
|----------|---|---|-------------------|-------------------|------------------------|--------------|--------------------|-------------------|---------------------|---------------------|
| | | Previsione Iniziale | Var.in + (7-4) | Var.in - (4-7) | Prev.Defin. (4+5-6) | Somme Risc. | Da Risc. (10-8) | Tot.Acc. (8+9) | Diff.in + (10-7) | Diff.in - (7-10) |
| 2 | 3 | 4 | 5 | 6 | 7 | 8 | 9 | 10 | 11 | 12 |
| | 1.1.3.4 - Entrate non classificabili in altre voci | | | | | | | | | |
| 72.1 | Altre eventuali entrate | 1.000,00 | 0,00 | 0,00 | 1.000,00 | 0,00 | 0,00 | 0,00 | 0,00 | 1.000,00 |
| | Totale 1.1.3.4 | 1.000,00 | 0,00 | 0,00 | 1.000,00 | 0,00 | 0,00 | 0,00 | 0,00 | 1.000,00 |
| | Totale TITOLO I - ENTRATE CORRENTI | 2.536.488,00 | 3.286.856,11 | 0,00 | 5.823.344,11 | 5.807.533,48 | 12.074,86 | 5.819.608,34 | 0,00 | 3.735,77 |

INEA
RENDICONTO FINANZIARIO GESTIONALE
ENTRATA 2013

ALLEGATO 10 (Parte B)

Pagina 3

| Capitolo | | G E S T I O N E dei R E S I D U I | | | | | | G E S T I O N E di C A S S A | | | | |
|----------------------|---------|-----------------------------------|----------|---------------------|-------------------|---------------------|---------------------|------------------------------|--------------|----------------------|----------------------|-----------------------|
| | | Residui Iniziali | Riscossi | Da Risc. (16-14) | Totali (14+15) | Var.in + (16-13) | Var.in - (13-16) | Previsioni | Riscossioni | Diff.in + (20-19) | Diff.in - (19-20) | Tot.Residui (9+15) |
| 2 | | 13 | 14 | 15 | 16 | 17 | 18 | 19 | 20 | 21 | 22 | 23 |
| | 1.1.3.4 | | | | | | | | | | | |
| 72.1 | | 0,00 | 0,00 | 0,00 | 0,00 | 0,00 | 0,00 | 1.000,00 | 0,00 | 0,00 | 1.000,00 | 0,00 |
| Totale | 1.1.3.4 | 0,00 | 0,00 | 0,00 | 0,00 | 0,00 | 0,00 | 1.000,00 | 0,00 | 0,00 | 1.000,00 | 0,00 |
| Totale Titolo | | 165.324,79 | 7.515,63 | 78.851,31 | 86.366,94 | 0,00 | 78.957,85 | 5.988.368,27 | 5.815.049,11 | 0,00 | 173.319,16 | 90.926,17 |

INEA
RENDICÓNTO FINANZIARIO GESTIONALE
ENTRATA 2013

Data elaborazione: 29-04-2014

ALLEGATO 10 (Parte A)

Pagina 4

| Capitolo | Denominazione | G E S T I O N E di C O M P E T E N Z A | | | | | | | | |
|----------|--|--|-------------------|-------------------|------------------------|--------------|--------------------|-------------------|---------------------|---------------------|
| | | Previsione Iniziale | Var.in + (7-4) | Var.in - (4-7) | Prev.Defin. (4+5-6) | Somme Risc. | Da Risc. (10-8) | Tot.Acc. (8+9) | Diff.in + (10-7) | Diff.in - (7-10) |
| 2 | 3 | 4 | 5 | 6 | 7 | 8 | 9 | 10 | 11 | 12 |
| | 2 - CENTRO DI RESPONSABILITA' AMM/VA ATTIVITA' TECNICO-SCIENITIFICA | | | | | | | | | |
| | 2.1 - TITOLO I - ENTRATE CORRENTI | | | | | | | | | |
| | 2.1.2 - ENTRATE DERIVANTI DA TRASFERIMENTI CORRENTI | | | | | | | | | |
| | 2.1.2.1 - Trasferimenti da parte dello Stato | | | | | | | | | |
| 7.2 | Contributi straordinari a carico dello STATO | 11.219.450,98 | 3.029.772,88 | 0,00 | 14.249.223,86 | 4.625.902,75 | 9.623.321,11 | 14.249.223,86 | 0,00 | 0,00 |
| | Totale 2.1.2.1 | 11.219.450,98 | 3.029.772,88 | 0,00 | 14.249.223,86 | 4.625.902,75 | 9.623.321,11 | 14.249.223,86 | 0,00 | 0,00 |
| | 2.1.2.2 - Trasferimenti da parte della Comunit  Europea | | | | | | | | | |
| 55.2 | Contributi CEE | 3.598.498,91 | 938.188,08 | 0,00 | 4.536.686,99 | 1.558.021,00 | 3.016.045,14 | 4.574.066,14 | 37.379,15 | 0,00 |
| | Totale 2.1.2.2 | 3.598.498,91 | 938.188,08 | 0,00 | 4.536.686,99 | 1.558.021,00 | 3.016.045,14 | 4.574.066,14 | 37.379,15 | 0,00 |
| | 2.1.2.3 - Trasferimenti da parte delle Regioni | | | | | | | | | |
| 13.2 | Contributo dalle Regioni UPB2 | 5.045.727,96 | 1.523.399,56 | 0,00 | 6.569.127,52 | 1.465.634,69 | 5.103.492,83 | 6.569.127,52 | 0,00 | 0,00 |
| | Totale 2.1.2.3 | 5.045.727,96 | 1.523.399,56 | 0,00 | 6.569.127,52 | 1.465.634,69 | 5.103.492,83 | 6.569.127,52 | 0,00 | 0,00 |
| | 2.1.2.4 - Trasferimenti da parte dei Comuni e delle Province | | | | | | | | | |
| 175.2 | Trasferimenti da parte dei comuni e delle provincie | 0,00 | 96.000,00 | 0,00 | 96.000,00 | 10.000,00 | 86.000,00 | 96.000,00 | 0,00 | 0,00 |
| | Totale 2.1.2.4 | 0,00 | 96.000,00 | 0,00 | 96.000,00 | 10.000,00 | 86.000,00 | 96.000,00 | 0,00 | 0,00 |

INEA
RENDICONTO FINANZIARIO GESTIONALE
ENTRATA 2013

ALLEGATO 10 (Parte B)

Pagina 4

| Capitolo | | G E S T I O N E del R E S I D U I | | | | | | G E S T I O N E di C A S S A | | | | |
|---------------|----------------|-----------------------------------|---------------------|----------------------|----------------------|---------------------|---------------------|------------------------------|----------------------|----------------------|----------------------|-----------------------|
| | | Residui Iniziali | Riscossi | Da Risc. (16-14) | Totali (14+15) | Var.in + (16-13) | Var.in - (13-16) | Previsioni | Riscossioni | Diff.in + (20-19) | Diff.in - (19-20) | Tot.Residui (9+15) |
| 2 | | 13 | 14 | 15 | 16 | 17 | 18 | 19 | 20 | 21 | 22 | 23 |
| | | | | | 0,00 | 0,00 | 0,00 | | 0,00 | 0,00 | 0,00 | 0,00 |
| | . | | | | | | | | | | | |
| | 2 | | | | | | | | | | | |
| | 2.1 | | | | | | | | | | | |
| | 2.1.2 | | | | | | | | | | | |
| | 2.1.2.1 | | | | | | | | | | | |
| 7.2 | | 30.501.589,59 | 7.509.418,87 | 22.107.331,64 | 29.616.750,51 | 0,00 | 884.839,08 | 44.029.772,88 | 12.135.321,62 | 0,00 | 31.894.451,26 | 31.730.652,75 |
| Totale | 2.1.2.1 | 30.501.589,59 | 7.509.418,87 | 22.107.331,64 | 29.616.750,51 | 0,00 | 884.839,08 | 44.029.772,88 | 12.135.321,62 | 0,00 | 31.894.451,26 | 31.730.652,75 |
| | 2.1.2.2 | | | | | | | | | | | |
| 55.2 | | 8.040.547,07 | 239.973,24 | 7.574.130,39 | 7.814.103,63 | 0,00 | 226.443,44 | 11.938.188,08 | 1.797.994,24 | 0,00 | 10.140.193,84 | 10.590.175,53 |
| Totale | 2.1.2.2 | 8.040.547,07 | 239.973,24 | 7.574.130,39 | 7.814.103,63 | 0,00 | 226.443,44 | 11.938.188,08 | 1.797.994,24 | 0,00 | 10.140.193,84 | 10.590.175,53 |
| | 2.1.2.3 | | | | | | | | | | | |
| 13.2 | | 9.149.993,37 | 2.663.853,61 | 6.390.829,26 | 9.054.682,87 | 0,00 | 95.310,50 | 14.523.399,56 | 4.129.488,30 | 0,00 | 10.393.911,26 | 11.494.322,09 |
| Totale | 2.1.2.3 | 9.149.993,37 | 2.663.853,61 | 6.390.829,26 | 9.054.682,87 | 0,00 | 95.310,50 | 14.523.399,56 | 4.129.488,30 | 0,00 | 10.393.911,26 | 11.494.322,09 |
| | . | | | | | | | | | | | |
| | 2.1.2.4 | | | | | | | | | | | |
| 175.2 | | 0,00 | 0,00 | 0,00 | 0,00 | 0,00 | 0,00 | 95.000,00 | 10.000,00 | 0,00 | 86.000,00 | 86.000,00 |
| Totale | 2.1.2.4 | 0,00 | 0,00 | 0,00 | 0,00 | 0,00 | 0,00 | 95.000,00 | 10.000,00 | 0,00 | 86.000,00 | 86.000,00 |

INEA
RENDICONTO FINANZIARIO GESTIONALE
ENTRATA 2013

Data elaborazione: 29-04-2014

ALLEGATO 10 (Parte A)

Pagina 5

| Capitolo | Denominazione | G E S T I O N E d i C O M P E T E N Z A | | | | | | | | |
|----------|--|---|---------------------|----------------|----------------------|---------------------|----------------------|----------------------|------------------|------------------|
| | | Previsione Iniziale | Var.in + (7-4) | Var.in - (4-7) | Prev.Defin. (4+5-6) | Somme Risc. | Da Risc. (10-8) | Tot.Acc. (8+9) | Diff.in + (10-7) | Diff.in - (7-10) |
| 2 | 3 | 4 | 5 | 6 | 7 | 8 | 9 | 10 | 11 | 12 |
| | 2.1.2.5 - Trasferimenti da parte di altri Enti | | | | | | | | | |
| 19.2 | Contributi da altri Enti Pubblici | 985.600,00 | 104.771,30 | 0,00 | 1.090.371,30 | 50.466,30 | 1.014.759,00 | 1.065.225,30 | 0,00 | 25.146,00 |
| 61.2 | Contributi di altri Enti o Associazioni | 300.388,13 | 354.100,00 | 0,00 | 654.488,13 | 460.461,36 | 194.023,52 | 654.484,88 | 0,00 | 3,25 |
| | Totale 2.1.2.5 | 1.285.988,13 | 458.871,30 | 0,00 | 1.744.859,43 | 510.927,66 | 1.208.782,52 | 1.719.710,18 | 0,00 | 25.149,25 |
| | 2.1.3 - ALTRE ENTRATE | | | | | | | | | |
| | 2.1.3.3 - Poste correttive e compensative di uscite correnti | | | | | | | | | |
| | Totale 2.1.3.3 | 0,00 | 0,00 | 0,00 | 0,00 | 0,00 | 0,00 | 0,00 | 0,00 | 0,00 |
| | 2.1.3.4 - Entrate non classificabili in altre voci | | | | | | | | | |
| | Totale 2.1.3.4 | 0,00 | 0,00 | 0,00 | 0,00 | 0,00 | 0,00 | 0,00 | 0,00 | 0,00 |
| | Totale TITOLO I - ENTRATE CORRENTI | 21.149.665,98 | 6.046.231,02 | 0,00 | 27.195.897,00 | 8.170.486,10 | 19.037.641,60 | 27.208.127,70 | 12.229,90 | 0,00 |

INEA
RENDICONTO FINANZIARIO GESTIONALE
ENTRATA 2013

ALLEGATO 10 (Parte B)

Pagina 5

| Capitolo | | G E S T I O N E dei R E S I D U I | | | | | | G E S T I O N E di C A S S A | | | | |
|----------------------|----------------|-----------------------------------|----------------------|----------------------|----------------------|----------------------|----------------------|------------------------------|----------------------|-----------------------|-----------------------|------------------------|
| | | Residui Iniziali | Riscossi | Da Risc. (16-14) | Totali (14+15) | Var. in + (16-13) | Var. in - (13-16) | Previsioni | Riscossioni | Diff. in + (20-19) | Diff. in - (19-20) | Tot. Residui (9+15) |
| 2 | | 13 | 14 | 15 | 16 | 17 | 18 | 19 | 20 | 21 | 22 | 23 |
| 19.2 | 2.1.2.5 | 1.323.654,19 | 663.354,04 | 654.022,92 | 1.317.376,96 | 0,00 | 6.277,23 | 2.104.771,30 | 713.820,34 | 0,00 | 1.390.950,96 | 1.668.781,92 |
| 51.2 | | 506.687,35 | 58.217,75 | 431.339,91 | 489.557,66 | 0,00 | 17.129,69 | 1.139.821,00 | 518.679,11 | 0,00 | 621.141,89 | 625.363,43 |
| Totale | 2.1.2.5 | 1.830.341,54 | 721.571,79 | 1.085.362,83 | 1.806.934,62 | 0,00 | 23.406,92 | 3.244.592,30 | 1.232.499,45 | 0,00 | 2.012.092,85 | 2.294.145,35 |
| | 2.1.3 | | | | | | | | | | | |
| Totale | 2.1.3.3 | 0,00 | 0,00 | 0,00 | 0,00 | 0,00 | 0,00 | 0,00 | 0,00 | 0,00 | 0,00 | 0,00 |
| | 2.1.3.4 | | | | | | | | | | | |
| Totale | 2.1.3.4 | 0,00 | 0,00 | 0,00 | 0,00 | 0,00 | 0,00 | 0,00 | 0,00 | 0,00 | 0,00 | 0,00 |
| Totale Titolo | | 49.522.471,57 | 11.134.817,51 | 37.157.654,12 | 48.292.471,63 | 0,00 | 1.229.999,94 | 73.831.952,82 | 19.305.303,61 | 0,00 | 54.526.649,21 | 56.195.295,72 |

INEA

RENDICONTO FINANZIARIO GESTIONALE

ENTRATA 2013

Data elaborazione: 29-04-2014

ALLEGATO 10 (Parte A)

Pagina 6

| Capitolo | Denominazione | G E S T I O N E d i C O M P E T E N Z A | | | | | | | | |
|----------|---|---|-------------------|-------------------|------------------------|-------------|--------------------|-------------------|---------------------|---------------------|
| | | Previsione Iniziale | Var.in + (7-4) | Var.in - (4-7) | Prev.Defin. (4+5-6) | Somme Risc. | Da Risc. (10-8) | Tot.Acc. (8+9) | DIFF.in + (10-7) | Diff.in - (7-10) |
| 2 | 3 | 4 | 5 | 6 | 7 | 8 | 9 | 10 | 11 | 12 |
| | 1 - CENTRO DI RESPONSABILITA' AMM/VA FUNZIONAMENTO | | | | | | | | | |
| | 1.2 - TITOLO II ENTRATE IN CONTO CAPITALE | | | | | | | | | |
| | 1.2.1 - ENTRATE PER ALIENAZIONE DI BENI PATRIMONIALI E RISCOSSIONE DI CREDITI | | | | | | | | | |
| | 1.2.1.3 - Realizzo di valori mobiliari | | | | | | | | | |
| | Totale 1.2.1.3 | 0,00 | 0,00 | 0,00 | 0,00 | 0,00 | 0,00 | 0,00 | 0,00 | 0,00 |
| | 1.2.1.4 - Riscossione crediti | | | | | | | | | |
| 96.1 | Recupero depositi a cauzione | 20.000,00 | 0,00 | 0,00 | 20.000,00 | 6.512,78 | 2.550,00 | 9.062,78 | 0,00 | 10.937,22 |
| | Totale 1.2.1.4 | 20.000,00 | 0,00 | 0,00 | 20.000,00 | 6.512,78 | 2.550,00 | 9.062,78 | 0,00 | 10.937,22 |
| | 1.2.2 - ENTRATE DERIVANTI DA TRASFERIMENTI IN CONTO CAPITALE | | | | | | | | | |
| | 1.2.2.4 - Trasferimenti da altri Enti | | | | | | | | | |
| 78.1 | Somme pervenute dall'I.N.A. per indennita di anzianita ai dipendenti cessati dal servizio | 300.000,00 | 0,00 | 0,00 | 300.000,00 | 6.494,59 | 0,00 | 6.494,59 | 0,00 | 293.505,41 |
| | Totale 1.2.2.4 | 300.000,00 | 0,00 | 0,00 | 300.000,00 | 6.494,59 | 0,00 | 6.494,59 | 0,00 | 293.505,41 |
| | 1.2.3 - ACCENSIONE DI PRESTITI | | | | | | | | | |
| | 1.2.3.1 - Assunzione di mutui | | | | | | | | | |
| 90.1 | Anticipazioni a breve e medio termine | 7.900.000,00 | 0,00 | 0,00 | 7.900.000,00 | 0,00 | 0,00 | 0,00 | 0,00 | 7.900.000,00 |
| | Totale 1.2.3.1 | 7.900.000,00 | 0,00 | 0,00 | 7.900.000,00 | 0,00 | 0,00 | 0,00 | 0,00 | 7.900.000,00 |

INEA
RENDICONTO FINANZIARIO GESTIONALE
ENTRATA 2013

ALLEGATO 10 (Parte B)

Pagina 6

| Capitolo | | G E S T I O N E dei R E S I D U I | | | | | | G E S T I O N E di C A S S A | | | | |
|---------------|---------|-----------------------------------|----------|------------------|----------------|------------------|------------------|------------------------------|-------------|-------------------|-------------------|--------------------|
| | | Residui Iniziali | Riscossi | Da Risc. (16-14) | Totali (14+15) | Var.in + (16-13) | Var.in - (13-16) | Previsioni | Riscossioni | Diff.in + (20-19) | Diff.in - (19-20) | Tot.Residui (9+15) |
| 2 | | 13 | 14 | 15 | 16 | 17 | 18 | 19 | 20 | 21 | 22 | 23 |
| | | | | | 0,00 | 0,00 | 0,00 | | 0,00 | 0,00 | 0,00 | 0,00 |
| | 1 | | | | | | | | | | | |
| | 1.2 | | | | | | | | | | | |
| | 1.2.1 | | | | | | | | | | | |
| | 1.2.1.3 | | | | | | | | | | | |
| Totale | 1.2.1.3 | 0,00 | 0,00 | 0,00 | 0,00 | 0,00 | 0,00 | 0,00 | 0,00 | 0,00 | 0,00 | 0,00 |
| | 1.2.1.4 | | | | | | | | | | | |
| 96.1 | | 3.356,96 | 0,00 | 3.356,96 | 3.356,96 | 0,00 | 0,00 | 23.356,96 | 6.512,78 | 0,00 | 16.844,18 | 5.906,96 |
| Totale | 1.2.1.4 | 3.356,96 | 0,00 | 3.356,96 | 3.356,96 | 0,00 | 0,00 | 23.356,96 | 6.512,78 | 0,00 | 16.844,18 | 5.906,96 |
| | 1.2.2 | | | | | | | | | | | |
| | 1.2.2.4 | | | | | | | | | | | |
| 78.1 | | 0,00 | 0,00 | 0,00 | 0,00 | 0,00 | 0,00 | 300.000,00 | 6.494,59 | 0,00 | 293.505,41 | 0,00 |
| Totale | 1.2.2.4 | 0,00 | 0,00 | 0,00 | 0,00 | 0,00 | 0,00 | 300.000,00 | 6.494,59 | 0,00 | 293.505,41 | 0,00 |
| | 1.2.3 | | | | | | | | | | | |
| | 1.2.3.1 | | | | | | | | | | | |
| 80.1 | | 0,00 | 0,00 | 0,00 | 0,00 | 0,00 | 0,00 | 7.900.000,00 | 0,00 | 0,00 | 7.900.000,00 | 0,00 |
| Totale | 1.2.3.1 | 0,00 | 0,00 | 0,00 | 0,00 | 0,00 | 0,00 | 7.900.000,00 | 0,00 | 0,00 | 7.900.000,00 | 0,00 |

INEA
RENDICONTO FINANZIARIO GESTIONALE
ENTRATA 2013

Data elaborazione: 29-04-2014

ALLEGATO 10 (Parte A)

Pagina 7

| Capitolo | Denominazione | G E S T I O N E d i C O M P E T E N Z A | | | | | | | | |
|----------|---|---|-------------------|-------------------|------------------------|-------------|--------------------|-------------------|---------------------|---------------------|
| | | Previsione Iniziale | Var.in + (7-4) | Var.in - (4-7) | Prev.Defin. (4+5-6) | Somme Risc. | Da Risc. (10-8) | Tot.Acc. (8+9) | Diff.in + (10-7) | Diff.in - (7-10) |
| 2 | 3 | 4 | 5 | 6 | 7 | 8 | 9 | 10 | 11 | 12 |
| | Totale TITOLO II ENTRATE IN CONTO CAPITALE | 8.220.000,00 | 0,00 | 0,00 | 8.220.000,00 | 13.007,37 | 2.550,00 | 15.557,37 | 0,00 | 8.204.442,63 |

INEA
RENDICONTO FINANZIARIO GESTIONALE
ENTRATA 2013

ALLEGATO 10 (Parte B)

Pagina 7

| Capitolo | G E S T I O N E dei R E S I D U I | | | | | | G E S T I O N E di C A S S A | | | | |
|---------------|-----------------------------------|----------|---------------------|-------------------|---------------------|---------------------|------------------------------|-------------|----------------------|----------------------|------------------------|
| | Residui Iniziali | Riscossi | Da Risc. (16-14) | Totali (14+15) | Var.in + (16-13) | Var.in - (13-16) | Previsioni | Riscossioni | Diff.in + (20-19) | Diff.in - (19-20) | Tot. Residui (9+15) |
| 1 | 13 | 14 | 15 | 16 | 17 | 18 | 19 | 20 | 21 | 22 | 23 |
| Totale Titolo | 3.356,96 | 0,00 | 3.356,96 | 3.356,96 | 0,00 | 0,00 | 8.223.356,96 | 13.007,37 | 0,00 | 8.210.349,59 | 5.906,96 |

INEA
RENDICONTO FINANZIARIO GESTIONALE
ENTRATA 2013

Data elaborazione: 29-04-2014
ALLEGATO 10 (Parte A)
Pagina 9

| Capitolo | Denominazione | G E S T I O N E d i C O M P E T E N Z A | | | | | | | | |
|----------|---|---|-------------------|-------------------|------------------------|--------------|--------------------|-------------------|---------------------|---------------------|
| | | Previsione Iniziale | Var.in + (7-4) | Var.in - (4-7) | Prev.Defin. (4+5-6) | Somme Risc. | Da Risc. (10-8) | Tot.Acc. (8+9) | Diff.in + (10-7) | Diff.in - (7-10) |
| 2 | 3 | 4 | 5 | 6 | 7 | 8 | 9 | 10 | 11 | 12 |
| | 1 - CENTRO DI RESPONSABILITA' AMM/VA FUNZIONAMENTO | | | | | | | | | |
| | 1.4 - TITOLO IV - PARTITE DI GIRO | | | | | | | | | |
| | 1.4.1 - ENTRATE AVANTI NATURA DI PARTITE DI GIRO | | | | | | | | | |
| | 1.4.1.1 - Entrate avanti natura di partite di giro | | | | | | | | | |
| 102.1 | Ritenute erariali | 5.000.000,00 | 0,00 | 0,00 | 5.000.000,00 | 3.718.416,99 | 0,00 | 3.718.416,99 | 0,00 | 1.281.583,01 |
| 108.1 | Ritenute previdenziali | 2.000.000,00 | 0,00 | 0,00 | 2.000.000,00 | 1.306.428,45 | 0,00 | 1.306.428,45 | 0,00 | 693.571,55 |
| 114.1 | Ritenute assistenziali | 25.000,00 | 0,00 | 0,00 | 25.000,00 | 9.423,41 | 0,00 | 9.423,41 | 0,00 | 15.576,59 |
| 120.1 | Trattenute per conto terzi | 120.000,00 | 0,00 | 0,00 | 120.000,00 | 79.973,00 | 0,00 | 79.973,00 | 0,00 | 40.027,00 |
| 126.1 | Somme in attesa di definitiva imputazione | 50.000,00 | 0,00 | 0,00 | 50.000,00 | 42.500,00 | 0,00 | 42.500,00 | 0,00 | 7.500,00 |
| 132.1 | Introito di somme per conto terzi | 3.200.000,00 | 0,00 | 0,00 | 3.200.000,00 | 2.085.387,29 | 352.988,21 | 2.438.375,50 | 0,00 | 761.624,50 |
| 138.1 | Recuperi di somme anticipate agli uffici periferici ed all'economato ed al personale dipendente | 20.000,00 | 0,00 | 0,00 | 20.000,00 | 0,00 | 0,00 | 0,00 | 0,00 | 20.000,00 |
| 144.1 | Altre entrate di giro | 130.000,00 | 0,00 | 0,00 | 130.000,00 | 113.133,63 | 1.622,60 | 114.756,23 | 0,00 | 15.243,77 |
| 150.1 | P.O.M. Mis.2 | 0,00 | 0,00 | 0,00 | 0,00 | 0,00 | 0,00 | 0,00 | 0,00 | 0,00 |
| 162.1 | Reintegro fondo spese sedi regionali | 250.000,00 | 0,00 | 0,00 | 250.000,00 | 146.135,49 | 0,00 | 146.135,49 | 0,00 | 103.864,51 |

INEA
RENDICONTO FINANZIARIO GESTIONALE
ENTRATA 2013

ALLEGATO 10 (Parte B)

Pagina 8

| Capitolo | G E S T I O N E dei R E S I D U I | | | | | | G E S T I O N E di C A S S A | | | | |
|----------|-----------------------------------|------------|-----------------------|-------------------|---------------------|---------------------|------------------------------|--------------|----------------------|----------------------|-----------------------|
| | Residui Iniziali | Riscossi | Da Risc. (16-14) - | Totali (14+15) | Var.in + (16-13) | Var.in - (13-16) | Previsioni | Riscossioni | Diff.in + (20-19) | Diff.in - (19-20) | Tot.Residui (9+15) |
| 2 | 13 | 14 | 15 | 16 | 17 | 18 | 19 | 20 | 21 | 22 | 23 |
| 1 | | | | | | | | | | | |
| 1.4 | | | | | | | | | | | |
| 1.4.1 | | | | | | | | | | | |
| 1.4.1.1 | | | | | | | | | | | |
| 102.1 | 75.676,54 | 0,00 | 75.676,54 | 75.676,54 | 0,00 | 0,00 | 5.009.664,34 | 3.718.416,99 | 0,00 | 1.291.247,35 | 75.676,54 |
| 108.1 | 0,00 | 0,00 | 0,00 | 0,00 | 0,00 | 0,00 | 2.000.339,57 | 1.306.428,49 | 0,00 | 693.911,12 | 0,00 |
| 114.1 | 0,00 | 0,00 | 0,00 | 0,00 | 0,00 | 0,00 | 25.007,09 | 9.423,41 | 0,00 | 15.583,68 | 0,00 |
| 120.1 | 0,00 | 0,00 | 0,00 | 0,00 | 0,00 | 0,00 | 120.000,00 | 79.973,00 | 0,00 | 40.027,00 | 0,00 |
| 126.1 | 0,00 | 0,00 | 0,00 | 0,00 | 0,00 | 0,00 | 50.000,00 | 42.500,00 | 0,00 | 7.500,00 | 0,00 |
| 132.1 | 672.167,18 | 474.345,18 | 41.676,00 | 516.021,18 | 0,00 | 156.146,00 | 3.856.695,29 | 2.559.732,47 | 0,00 | 1.296.962,82 | 394.664,21 |
| 138.1 | 1.200,00 | 0,00 | 1.200,00 | 1.200,00 | 0,00 | 0,00 | 21.200,00 | 0,00 | 0,00 | 21.200,00 | 1.200,00 |
| 144.1 | 14.885,60 | 0,00 | 11.924,87 | 11.924,87 | 0,00 | 2.960,73 | 144.885,60 | 113.133,63 | 0,00 | 31.751,97 | 13.547,47 |
| 150.1 | 160.536,68 | 0,00 | 160.536,68 | 160.536,68 | 0,00 | 0,00 | 160.536,68 | 0,00 | 0,00 | 160.536,68 | 160.536,68 |
| 162.1 | 0,00 | 0,00 | 0,00 | 0,00 | 0,00 | 0,00 | 250.000,00 | 146.135,49 | 0,00 | 103.864,51 | 0,00 |

INEA
RENDICONTO FINANZIARIO GESTIONALE
ENTRATA 2013

Data elaborazione: 29-04-2014

ALLEGATO 10 (Parte A)

Pagina 9

| Capitolo | Denominazione | G E S T I O N E di C O M P E T E N Z A | | | | | | | | |
|----------|---|--|--------------------|--------------------|-------------------------|---------------------|--------------------|---------------------|----------------------|----------------------|
| | | Previsione Iniziale | Var. in + (7-4) | Var. in - (4-7) | Prev. Defin. (4+5-6) | Somme Risc. | Da Risc. (10-8) | Tot. Acc. (8+9) | Diff. in + (10-7) | Diff. in - (7-10) |
| 2 | 3 | 4 | 5 | 6 | 7 | 8 | 9 | 10 | 11 | 12 |
| 168.1 | Reintegro fondo Economato | 15.000,00 | 0,00 | 0,00 | 15.000,00 | 15.000,00 | 0,00 | 15.000,00 | 0,00 | 0,00 |
| 174.1 | Recupero fondi e spese diversi | 25.000,00 | 0,00 | 0,00 | 25.000,00 | 0,00 | 0,00 | 0,00 | 0,00 | 25.000,00 |
| | Totale 1.4.1.1 | 10.835.000,00 | 0,00 | 0,00 | 10.835.000,00 | 7.516.398,26 | 354.610,81 | 7.871.009,07 | 0,00 | 2.963.990,93 |
| | Totale TITOLO IV - PARTITE DI GIRO | 10.835.000,00 | 0,00 | 0,00 | 10.835.000,00 | 7.516.398,26 | 354.610,81 | 7.871.009,07 | 0,00 | 2.963.990,93 |

INEA

RENDICONTO FINANZIARIO GESTIONALE
ENTRATA 2013

ALLEGATO 10 (Parte B)

Pagina 9

| Capitolo | G E S T I O N E dei R E S I D U I | | | | | | G E S T I O N E di C A S S A | | | | | |
|----------------------|-----------------------------------|-------------------|---------------------|-------------------|----------------------|----------------------|------------------------------|----------------------|-----------------------|-----------------------|------------------------|-------------------|
| | Residui Iniziali | Riscossi | Da Risc. (16-14) | Totali (14+15) | Var. in + (16-13) | Var. in - (13-16) | Previsioni | Riscossioni | Diff. in + (20-19) | Diff. in - (19-20) | Tot. Residui (9+15) | |
| 2 | 13 | 14 | 15 | 16 | 17 | 18 | 19 | 20 | 21 | 22 | 23 | |
| 168.1 | 0,00 | 0,00 | 0,00 | 0,00 | 0,00 | 0,00 | 15.000,00 | 15.000,00 | 0,00 | 0,00 | 0,00 | |
| 174.1 | 1.083,16 | 0,00 | 1.083,16 | 1.083,16 | 0,00 | 0,00 | 25.000,00 | 0,00 | 0,00 | 25.000,00 | 1.083,16 | |
| Totale | 1.4.1.1 | 925.549,16 | 474.345,18 | 292.097,25 | 766.442,43 | 0,00 | 159.106,73 | 11.678.328,57 | 7.990.743,44 | 0,00 | 3.687.585,13 | 646.708,06 |
| Totale Titolo | | 925.549,16 | 474.345,18 | 292.097,25 | 766.442,43 | 0,00 | 159.106,73 | 11.678.328,57 | 7.990.743,44 | 0,00 | 3.687.585,13 | 646.708,06 |

INEA

RENDICONTO FINANZIARIO GESTIONALE

ENTRATA 2013

Data elaborazione: 29-04-2014

ALLEGATO 10 (Parte A)

Pagina 12

| Capitolo | Denominazione | G E S T I O N E d i C O M P E T E N Z A | | | | | | | | |
|----------|-------------------------------|---|--------------------|--------------------|-------------------------|---------------|--------------------|--------------------|----------------------|----------------------|
| | | Provisione Iniziale | Var. in + (7-4) | Var. in - (4-7) | Prev. Defin. (4+5-6) | Somme Risc. | Da Risc. (10-8) | Tot. Acc. (8+9) | Diff. in + (10-7) | Diff. in - (7-10) |
| 2 | 3 | 4 | 5 | 6 | 7 | 8 | 9 | 10 | 11 | 12 |
| | RIEPILOGO GENERALE | | | | | | | | | |
| | Titolo I | 23.686.153,98 | 9.333.087,93 | 0,00 | 33.019.241,91 | 13.978.019,58 | 19.049.716,46 | 33.027.736,04 | 8.494,13 | 0,00 |
| | Titolo II | 8.220.000,00 | 0,00 | 0,00 | 8.220.000,00 | 13.007,37 | 2.550,00 | 15.557,37 | 0,00 | 8.204.442,63 |
| | Titolo III | 0,00 | 0,00 | 0,00 | 0,00 | 0,00 | 0,00 | 0,00 | 0,00 | 0,00 |
| | Titolo IV | 10.835.000,00 | 0,00 | 0,00 | 10.835.000,00 | 7.516.398,26 | 354.610,81 | 7.871.009,07 | 0,00 | 2.963.990,93 |
| | TOTALE DELLE ENTRATE | 42.741.153,98 | 9.333.087,93 | 0,00 | 52.074.241,91 | 21.507.425,21 | 19.406.877,27 | 40.914.302,48 | 8.494,13 | 11.168.433,56 |
| | Avanzo di amministrazione | 5.301.975,62 | 0,00 | 416.080,87 | 4.885.894,75 | | | | | |
| | Fondo di Cassa | | | | | | | | | |
| | TOTALE GENERALE DELLE ENTRATE | 48.043.129,60 | 9.333.087,93 | 416.080,87 | 56.960.136,66 | 21.507.425,21 | 19.406.877,27 | 40.914.302,48 | 8.494,13 | 11.168.433,56 |

INEA
RENDICONTO FINANZIARIO GESTIONALE
ENTRATA 2013

ALLEGATO 10 (Parte B)

Pagina 11

| Capitolo | G E S T I O N E dei R E S I D U I | | | | | | | G E S T I O N E di C A S S A | | | | |
|----------------------|-----------------------------------|----------------------|----------------------|----------------------|---------------------|---------------------|----------------------|------------------------------|----------------------|----------------------|-----------------------|--|
| | Residui Iniziali | Riscossi | Da Risc. (16-14) | Totali (14+15) | Var.in + (16-13) | Var.in - (13-16) | Previsioni | Riscossioni | Diff.in + (20-19) | Diff.in - (19-20) | Tot.Residui (9+15) | |
| 2 | 13 | 14 | 15 | 16 | 17 | 18 | 19 | 20 | 21 | 22 | 23 | |
| Titolo I | 165.324,79 | 7.515,63 | 78.851,31 | 86.366,94 | 0,00 | 78.957,85 | 5.988.368,27 | 5.815.049,11 | 0,00 | 173.319,16 | 90.926,17 | |
| Titolo II | 3.356,96 | 0,00 | 3.356,96 | 3.356,96 | 0,00 | 0,00 | 8.223.356,96 | 13.007,37 | 0,00 | 8.210.349,59 | 5.906,96 | |
| Titolo III | 0,00 | 0,00 | 0,00 | 0,00 | 0,00 | 0,00 | 0,00 | 0,00 | 0,00 | 0,00 | 0,00 | |
| Titolo IV | 925.549,16 | 474.345,18 | 292.097,25 | 766.442,43 | 0,00 | 159.106,73 | 11.678.328,57 | 7.990.743,44 | 0,00 | 3.687.585,13 | 646.708,06 | |
| Totale Titolo | 1.094.230,91 | 481.860,81 | 374.305,52 | 856.166,33 | 0,00 | 238.064,58 | 25.890.053,80 | 13.818.799,92 | 0,00 | 13.071.253,88 | 743.541,19 | |
| Titolo I | 49.522.471,57 | 11.134.817,51 | 37.157.654,12 | 48.292.471,63 | 0,00 | 1.229.999,94 | 73.831.952,82 | 19.305.303,61 | 0,00 | 54.526.649,21 | 56.195.295,72 | |
| Titolo II | 0,00 | 0,00 | 0,00 | 0,00 | 0,00 | 0,00 | 0,00 | 0,00 | 0,00 | 0,00 | 0,00 | |
| Titolo III | 0,00 | 0,00 | 0,00 | 0,00 | 0,00 | 0,00 | 0,00 | 0,00 | 0,00 | 0,00 | 0,00 | |
| Titolo IV | 0,00 | 0,00 | 0,00 | 0,00 | 0,00 | 0,00 | 0,00 | 0,00 | 0,00 | 0,00 | 0,00 | |
| Totale Titolo | 49.522.471,57 | 11.134.817,51 | 37.157.654,12 | 48.292.471,63 | 0,00 | 1.229.999,94 | 73.831.952,82 | 19.305.303,61 | 0,00 | 54.526.649,21 | 56.195.295,72 | |

INEA .
RENDICONTO FINANZIARIO GESTIONALE
ENTRATA 2013

Data elaborazione: 29-04-2014
 ALLEGATO 10 (Parte A)
 Pagina 11

| Capitolo | Denominazione | G E S T I O N E d i C O M P E T E N Z A | | | | | | | | |
|----------|--------------------------------------|---|---------------------|-------------------|------------------------|----------------------|----------------------|----------------------|---------------------|----------------------|
| | | Previsione Iniziale | Var.in + (7-4) | Var.in - (4-7) | Prev.Defin. (4+5-6) | Somme Risc. | Da Risc. (10-8) | Tot.Acc. (8+9) | Diff.in + (10-7) | Diff.in - (7-10) |
| 2 | 3 | 4 | 5 | 6 | 7 | 8 | 9 | 10 | 11 | 12 |
| | Riepilogo dei titoli C.D.R. 1 | | | | | | | | | |
| | Titolo I | 2.536.488,00 | 3.286.856,11 | 0,00 | 5.823.344,11 | 5.807.533,48 | 12.074,86 | 5.819.608,34 | 0,00 | 3.735,77 |
| | Titolo II | 8.220.000,00 | 0,00 | 0,00 | 8.220.000,00 | 13.007,37 | 2.550,00 | 15.557,37 | 0,00 | 8.204.442,63 |
| | Titolo III | 0,00 | 0,00 | 0,00 | 0,00 | 0,00 | 0,00 | 0,00 | 0,00 | 0,00 |
| | Titolo IV | 10.835.000,00 | 0,00 | 0,00 | 10.835.000,00 | 7.516.398,26 | 354.610,81 | 7.871.009,07 | 0,00 | 2.963.990,93 |
| | TOTALE DELLE ENTRATE C.D.R. 1 | 21.591.488,00 | 3.286.856,11 | 0,00 | 24.878.344,11 | 13.336.939,11 | 369.235,67 | 13.706.174,78 | 0,00 | 11.172.169,33 |
| | Riepilogo dei titoli C.D.R. 2 | | | | | | | | | |
| | Titolo I | 21.149.665,98 | 6.046.231,82 | 0,00 | 27.195.897,80 | 8.170.486,10 | 19.037.641,60 | 27.208.127,70 | 12.229,90 | 0,00 |
| | Titolo II | 0,00 | 0,00 | 0,00 | 0,00 | 0,00 | 0,00 | 0,00 | 0,00 | 0,00 |
| | Titolo III | 0,00 | 0,00 | 0,00 | 0,00 | 0,00 | 0,00 | 0,00 | 0,00 | 0,00 |
| | Titolo IV | 0,00 | 0,00 | 0,00 | 0,00 | 0,00 | 0,00 | 0,00 | 0,00 | 0,00 |
| | TOTALE DELLE ENTRATE C.D.R. 2 | 21.149.665,98 | 6.046.231,82 | 0,00 | 27.195.897,80 | 8.170.486,10 | 19.037.641,60 | 27.208.127,70 | 12.229,90 | 0,00 |

INEA
RENDICONTO FINANZIARIO GESTIONALE
ENTRATA 2013

ALLEGATO 10 (Parte B)

Pagina 12

| Capitolo | G E S T I O N E dei R E S I D U I | | | | | | G E S T I O N E di C A S S A | | | | |
|----------------|-----------------------------------|---------------|---------------------|-------------------|---------------------|---------------------|------------------------------|---------------|----------------------|----------------------|------------------------|
| | Residui Iniziali | Riscossi | Da Risc. (16-14) | Totali (14+15) | Var.in + (16-13) | Var.in - (13-16) | Previsioni | Riscossioni | Diff.in + (20-19) | Diff.in - (19-20) | Tot. Residui (9+15) |
| 2 | 13 | 14 | 15 | 16 | 17 | 18 | 19 | 20 | 21 | 22 | 23 |
| Titolo I | 49.687.796,36 | 11.142.333,14 | 37.236.505,43 | 48.378.838,57 | 0,00 | 1.308.957,79 | 79.820.321,09 | 25.120.352,72 | 0,00 | 54.699.968,37 | 56.286.221,89 |
| Titolo II | 3.356,96 | 0,00 | 3.356,96 | 3.356,96 | 0,00 | 0,00 | 8.223.356,96 | 13.007,37 | 0,00 | 8.210.349,59 | 5.906,96 |
| Titolo III | 0,00 | 0,00 | 0,00 | 0,00 | 0,00 | 0,00 | 0,00 | 0,00 | 0,00 | 0,00 | 0,00 |
| Titolo IV | 925.549,16 | 474.345,18 | 292.097,25 | 766.442,43 | 0,00 | 159.106,73 | 11.678.328,57 | 7.990.743,44 | 0,00 | 3.687.585,13 | 646.708,06 |
| Totale Titolo | 50.616.702,48 | 11.616.678,32 | 37.531.959,64 | 49.148.637,96 | 0,00 | 1.468.064,52 | 99.722.006,62 | 33.124.103,53 | 0,00 | 66.597.903,09 | 56.938.836,91 |
| Fondo di cassa | | | | 0,00 | 0,00 | 0,00 | -5.732.379,67 | 0,00 | 5.732.379,67 | 0,00 | 0,00 |
| Totale Titolo | 50.616.702,48 | 11.616.678,32 | 37.531.959,64 | 49.148.637,96 | 0,00 | 1.468.064,52 | 93.989.626,95 | 33.124.103,53 | 0,00 | 60.865.523,42 | 56.938.836,91 |

ISTITUTO NAZIONALE DI ECONOMIA AGRARIA
il Commissario Straordinario
(Prof. Giovanni Cannata)

G. Cannata

INEA

RENDICONTO FINANZIARIO DECISIONALE

PARTE II - USCITA

ALLEGATO 9

Pagina 1

| Codice | Denominazione | ANNO FINANZIARIO 2013 | | | ANNO FINANZIARIO 2012 | | |
|---------|--|-----------------------|----------------------|----------------------|-----------------------|----------------------|----------------------|
| | | Residui | Competenza (Impegni) | Cassa (Pagamenti) | Residui | Competenza (Impegni) | Cassa (Pagamenti) |
| | <i>Disavanzo di amministrazione presunto</i> | 0,00 | 0,00 | 0,00 | 0,00 | 0,00 | 0,00 |
| | 1 - CENTRO DI RESPONSABILITA' AMM/VA FUNZIONAMENTO | | | | | | |
| | 1.1 - TITOLO I - USCITE CORRENTI | | | | | | |
| | 1.1.1 - FUNZIONAMENTO | | | | | | |
| 1.1.1.1 | USCITE PER GLI ORGANI DELL' ENTE | 73.991,82 | 200.175,89 | 193.156,56 | 80.383,82 | 198.612,66 | 199.566,28 |
| 1.1.1.2 | ONERI PER IL PERSONALE IN ATTIVITA' DI SERVIZIO | 854.046,36 | 12.255.648,44 | 11.988.948,96 | 952.086,36 | 12.922.725,93 | 12.926.936,81 |
| 1.1.1.3 | USCITE PER L' ACQUISTO DI BENI DI CONSUMO E DI SERVIZI | 1.675.023,56 | 3.354.301,47 | 2.810.257,13 | 1.679.991,16 | 3.574.383,14 | 3.510.834,01 |
| | 1.1.2 - INTERVENTI DIVERSI | | | | | | |
| 1.1.2.1 | USCITE PER PRESTAZIONI ISTITUZIONALI | 1.216.633,30 | 1.322.487,58 | 1.125.310,52 | 1.375.980,60 | 1.560.631,97 | 1.653.138,97 |
| 1.1.2.2 | TRASFERIMENTI PASSIVI | 0,00 | 0,00 | 0,00 | 2.000,00 | 2.000,00 | 4.000,00 |
| 1.1.2.3 | ONERI FINANZIARI | 2.449,55 | 204.392,10 | 145.924,16 | 2.024,00 | 134.639,70 | 134.214,15 |
| 1.1.2.4 | ONERI TRIBUTARI | 129.525,80 | 1.433.303,92 | 1.474.635,92 | 4.709,42 | 1.667.176,80 | 1.542.360,42 |
| 1.1.2.5 | POSTE CORRETTIVE E COMPENSATIVE DI ENTRATE CORRENTI | 560.389,76 | 151.560,31 | 380,00 | 451.436,82 | 115.844,45 | 6.891,51 |
| 1.1.2.6 | USCITE NON CLASSIFICABILI IN ALTRE VOCI | 36.437,02 | 22.514,56 | 12.181,56 | 43.021,34 | 57.528,86 | 57.503,58 |
| | 1.1.4 - TRATTAMENTI DI QUIESCENZA INTEGRATIVI E SOSTITUTIVI | | | | | | |
| 1.1.4.2 | ACCANTONAMENTO AL TRATTAMENTO DI FINE RAPPORTO | 0,00 | 0,00 | 0,00 | 25.488,87 | 0,00 | 0,00 |
| | 1.1.5 - ACCANTONAMENTI A FONDI DI RISCHI ED ONERI | | | | | | |
| | TOTALE USCITE CORRENTI CENTRO DI RESPONSABILITA' AMM/VA FUNZIONAMENTO | 4.548.497,17 | 18.944.384,27 | 17.750.794,81 | 4.617.122,39 | 20.233.543,51 | 20.035.445,73 |
| | 2 - CENTRO DI RESPONSABILITA' AMM/VA ATTIVITA' | | | | | | |
| | TECNICO SCIENTIFICA | | | | | | |
| | 2.1 - TITOLO I - USCITE CORRENTI | | | | | | |
| | 2.1.1 - FUNZIONAMENTO | | | | | | |
| 2.1.1.3 | USCITE PER L' ACQUISTO DI BENI DI CONSUMO E DI SERVIZI | 1.790.486,42 | 1.278.228,34 | 702.801,99 | 1.542.056,78 | 1.270.868,91 | 889.168,84 |
| | 2.1.2 - INTERVENTI DIVERSI | | | | | | |
| 2.1.2.1 | USCITE PER PRESTAZIONI ISTITUZIONALI | 19.701.572,79 | 13.470.187,56 | 8.042.736,96 | 18.982.102,39 | 12.607.615,89 | 11.057.898,26 |
| | 2.1.5 - ACCANTONAMENTI A FONDI DI RISCHI ED ONERI | | | | | | |
| | TOTALE USCITE CORRENTI CENTRO DI RESPONSABILITA' AMM/VA ATTIVITA' TECNICO SCIENTIFICA | 21.492.059,21 | 14.748.415,90 | 8.745.538,95 | 20.524.159,17 | 13.878.484,80 | 11.947.067,10 |

INEA**RENDICONTO FINANZIARIO DECISIONALE****PARTE II - USCITA**

ALLEGATO 9

Pagina 2

| Codice | Denominazione | ANNO FINANZIARIO 2013 | | | ANNO FINANZIARIO 2012 | | |
|--------|--|-----------------------|-------------------------|----------------------|-----------------------|-------------------------|----------------------|
| | | Residui | Competenza (Impegni) | Cassa (Pagamenti) | Residui | Competenza (Impegni) | Cassa (Pagamenti) |
| | TOTALE GENERALE USCITE CORRENTI | 26.040.556,38 | 33.692.800,17 | 26.496.333,76 | 25.141.281,56 | 34.112.028,31 | 31.982.512,83 |

INEA

RENDICONTO FINANZIARIO DECISIONALE

PARTE II - USCITA

ALLEGATO 9

Pagina 3

| Codice | Denominazione | ANNO FINANZIARIO 2013 | | | ANNO FINANZIARIO 2012 | | |
|---------|---|-----------------------|-------------------------|----------------------|-----------------------|-------------------------|----------------------|
| | | Residui | Competenza (Impegni) | Cassa (Pagamenti) | Residui | Competenza (Impegni) | Cassa (Pagamenti) |
| | 1 - CENTRO DI RESPONSABILITA' AMM/VA FUNZIONAMENTO | | | | | | |
| | 1.2 - USCITE IN CONTO CAPITALE | | | | | | |
| | 1.2.1 - INVESTIMENTI | | | | | | |
| 1.2.1.1 | ACQUISIZIONE DI BENI D USO DUREVOLE E OPERE IMMOBILIARI | 14.873,11 | 4.652,73 | 18.017,73 | 46.758,33 | 28.019,28 | 57.408,50 |
| 1.2.1.2 | ACQUISIZIONE DI IMMOBILIZZAZIONI TECNICHE | 170.390,86 | 474,18 | 31.898,42 | 47.279,60 | 153.527,04 | 26.820,61 |
| 1.2.1.4 | CONCESSIONI DI CREDITI ED ANTICIPAZIONI | 4.727,84 | 2.550,00 | 7.277,84 | 4.727,84 | 0,00 | 0,00 |
| 1.2.1.5 | INDENNITA' DI ANZIANITA E SIMILARI AL PERSONALE CESSATO DAL SERVIZIO | 0,00 | 6.494,59 | 6.494,59 | 0,00 | 338.618,84 | 338.618,84 |
| | 1.2.2 - ONERI COMUNI | | | | | | |
| | 1.2.3 - ACCANTONAMENTI PER USCITE FUTURE | | | | | | |
| 1.2.3.1 | ACCANTONAMENTI PER USCITE FUTURE | 1.301.652,73 | 800.000,00 | 9.541,72 | 1.455.985,27 | 630.000,00 | 784.332,54 |
| | TOTALE USCITE IN CONTO CAPITALE CENTRO DI RESPONSABILITA' AMM/VA FUNZIONAMENTO | 1.491.644,54 | 814.171,50 | 73.230,30 | 1.554.751,04 | 1.150.165,16 | 1.207.180,49 |
| | 2 - CENTRO DI RESPONSABILITA' AMM/VA ATTIVITA' | | | | | | |
| | TECNICO SCIENTIFICA | | | | | | |
| | 2.2 - USCITE IN CONTO CAPITALE | | | | | | |
| | 2.2.1 - INVESTIMENTI | | | | | | |
| 2.2.1.2 | ACQUISIZIONE DI IMMOBILIZZAZIONI TECNICHE | 833.842,08 | 269.207,12 | 212.753,14 | 932.997,34 | 408.800,91 | 372.772,41 |
| | TOTALE USCITE IN CONTO CAPITALE CENTRO DI RESPONSABILITA' AMM/VA ATTIVITA' TECNICO SCIENTIFICA | 833.842,08 | 269.207,12 | 212.753,14 | 932.997,34 | 408.800,91 | 372.772,41 |
| | TOTALE GENERALE USCITE IN CONTO CAPITALE | 2.325.486,62 | 1.083.378,62 | 285.983,44 | 2.487.748,38 | 1.558.966,07 | 1.579.952,90 |
| | 1 - CENTRO DI RESPONSABILITA' AMM/VA FUNZIONAMENTO | | | | | | |
| | 1.3 - TITOLO III - GESTIONI SPECIALI | | | | | | |
| | TOTALE USCITE GESTIONI SPECIALI CENTRO DI RESPONSABILITA' AMM/VA FUNZIONAMENTO | 0,00 | 0,00 | 0,00 | 0,00 | 0,00 | 0,00 |
| | 1.4 - TITOLO IV - PARTITE DI GIRO | | | | | | |
| | 1.4.1 - USCITE AVENTI NATURA DI PARTITE DI GIRO | | | | | | |

INEA
RENDICONTO FINANZIARIO DECISIONALE
PARTE II - USCITA

ALLEGATO 9

Pagina 5

| Codice | Denominazione | ANNO FINANZIARIO 2013 | | | ANNO FINANZIARIO 2012 | | |
|------------|--|-----------------------|-------------------------|----------------------|-----------------------|-------------------------|----------------------|
| | | Residui | Competenza (Impegni) | Cassa (Pagamenti) | Residui | Competenza (Impegni) | Cassa (Pagamenti) |
| | <i>Riepilogo dei titoli CENTRO DI RESPONSABILITA' ANM/VA</i> | | | | | | |
| | <i>FUNZIONAMENTO</i> | | | | | | |
| Titolo I | | 4.548.497,17 | 18.944.384,27 | 17.750.794,81 | 4.617.122,39 | 20.233.543,51 | 20.035.445,73 |
| Titolo II | | 1.491.644,54 | 814.171,50 | 73.230,30 | 1.554.751,04 | 1.150.165,16 | 1.207.180,49 |
| Titolo III | | 0,00 | 0,00 | 0,00 | 0,00 | 0,00 | 0,00 |
| Titolo IV | | 11.632.385,06 | 7.871.009,07 | 8.103.554,13 | 11.212.400,68 | 8.249.057,40 | 7.666.823,02 |
| | <i>Totale delle uscite CENTRO DI RESPONSABILITA' ANM/VA</i> | 17.672.526,77 | 27.629.564,84 | 25.927.579,24 | 17.384.274,11 | 29.632.766,07 | 28.909.449,24 |
| | <i>FUNZIONAMENTO</i> | | | | | | |
| | <i>Riepilogo dei titoli CENTRO DI RESPONSABILITA' ANM/VA</i> | | | | | | |
| | <i>ATTIVITA' TECNICO SCIENTIFICA</i> | | | | | | |
| Titolo I | | 21.492.059,21 | 14.748.415,90 | 8.745.538,95 | 20.524.159,17 | 13.878.484,80 | 11.947.067,10 |
| Titolo II | | 833.842,08 | 269.207,12 | 212.753,14 | 932.997,34 | 408.800,91 | 372.772,41 |
| Titolo III | | 0,00 | 0,00 | 0,00 | 0,00 | 0,00 | 0,00 |
| Titolo IV | | 0,00 | 0,00 | 0,00 | 0,00 | 0,00 | 0,00 |
| | <i>Totale delle uscite CENTRO DI RESPONSABILITA' ANM/VA</i> | 22.325.901,29 | 15.017.623,02 | 8.958.292,09 | 21.457.156,51 | 14.287.285,71 | 12.319.839,51 |
| | <i>ATTIVITA' TECNICO SCIENTIFICA</i> | | | | | | |

INEA

RENDICONTO FINANZIARIO DECISIONALE

PARTE II - USCITA

ALLEGATO 9

Pagina 6

| Codice | Denominazione | ANNO FINANZIARIO 2013 | | | ANNO FINANZIARIO 2012 | | |
|--------|---|-----------------------|----------------------|----------------------|-----------------------|----------------------|----------------------|
| | | Residui | Competenza (Impegni) | Cassa (Pagamenti) | Residui | Competenza (Impegni) | Cassa (Pagamenti) |
| | Riepilogo delle uscite per titoli dei centri di responsabilità "A", "B", "C" ecc. | | | | | | |
| | Titolo I | 26.040.556,38 | 33.692.800,17 | 26.496.333,76 | 25.141.281,56 | 34.112.028,31 | 31.982.512,83 |
| | Titolo II | 2.325.486,62 | 1.083.378,62 | 285.983,44 | 2.487.748,38 | 1.558.966,07 | 1.579.952,90 |
| | Titolo III | 0,00 | 0,00 | 0,00 | 0,00 | 0,00 | 0,00 |
| | Titolo IV | 11.632.385,06 | 7.871.009,07 | 8.103.554,13 | 11.212.400,68 | 8.249.057,40 | 7.666.823,02 |
| | TOTALE | 39.998.428,06 | 42.647.187,86 | 34.885.871,33 | 38.841.430,62 | 43.920.051,78 | 41.229.288,75 |
| | Disavanzo di amministrazione utilizzato | 0,00 | 0,00 | 0,00 | 0,00 | 0,00 | 0,00 |
| | TOTALE GENERALE | 39.998.428,06 | 42.647.187,86 | 34.885.871,33 | 38.841.430,62 | 43.920.051,78 | 41.229.288,75 |

ISTITUTO NAZIONALE DI ECONOMIA AGRARIA
Il Commissario Straordinario
(Prof. Giovanni Cannata)



Data elaborazione: 29-04-2014

ALLEGATO 10 (Parte A)

Pagina 1

INEA
RENDICONTO FINANZIARIO GESTIONALE
USCITA 2013

| Capitolo | Denominazione | G E S T I O N E di C O M P E T E N Z A | | | | | | | | |
|----------|---|--|----------------|----------------|---------------------|-------------------|------------------|-------------------|------------------|------------------|
| | | Previsione Iniziale | Var.in + (7-4) | Var.in - (4-7) | Prev.Defin. (4+5-6) | Somme Pagate | Da Pagare (10-8) | Tot.Imp. (8+9) | Diff.in + (10-7) | Diff.in - (7-10) |
| 2 | 3 | 4 | 5 | 6 | 7 | 8 | 9 | 10 | 11 | 12 |
| | Disavanzo di amministrazione | 0,00 | 0,00 | 0,00 | 0,00 | | | | | |
| | 1 - CENTRO DI RESPONSABILITA' AMM/VA FUNZIONAMENTO | | | | | | | | | |
| | 1.1 - TITOLO I - USCITE CORRENTI | | | | | | | | | |
| | 1.1.1 - FUNZIONAMENTO | | | | | | | | | |
| | 1.1.1.1 - USCITE PER GLI ORGANI DELL' ENTE | | | | | | | | | |
| 5.1 | COMPENSI ED INDENNITA' AL PRESIDENTE | 63.000,00 | 0,00 | 0,00 | 63.000,00 | 40.831,20 | 21.315,60 | 62.146,80 | 0,00 | 853,20 |
| 12.1 | Compensi ed indennita' ai componenti del Collegio Sindacale (o Revisori) | 35.000,00 | 0,00 | 0,00 | 35.000,00 | 13.674,50 | 16.322,23 | 29.996,73 | 0,00 | 5.003,27 |
| 18.1 | Rimborso spese e indennita' di missione all'estero al Presidente ed ai componenti il C.d.A - UPBI | 0,00 | 0,00 | 0,00 | 0,00 | 0,00 | 0,00 | 0,00 | 0,00 | 0,00 |
| 24.1 | Rimborso spese e indennita' di missione agli organi dell'Ente | 15.000,00 | 0,00 | 0,00 | 15.000,00 | 13.254,94 | 1.554,99 | 14.809,93 | 0,00 | 190,07 |
| 511.1 | Compensi ed indennita' agli Organi Collegiali di Amministrazione | 53.000,00 | 0,00 | 0,00 | 53.000,00 | 18.725,83 | 20.440,32 | 39.166,15 | 0,00 | 13.833,85 |
| 512.1 | Compensi, indennita' e rimborsi agli Organi del Consiglio Scientifico | 12.000,00 | 0,00 | 0,00 | 12.000,00 | 4.648,14 | 5.728,14 | 10.376,28 | 0,00 | 1.623,72 |
| 513.1 | Uffici di diretta collaborazione | 45.000,00 | 0,00 | 0,00 | 45.000,00 | 32.760,00 | 10.920,00 | 43.680,00 | 0,00 | 1.320,00 |
| | Totale 1.1.1.1 | 223.000,00 | 0,00 | 0,00 | 223.000,00 | 123.894,61 | 76.281,28 | 200.175,89 | 0,00 | 22.824,11 |
| | 1.1.1.2 - ONERI PER IL PERSONALE IN ATTIVITA' DI SERVIZIO | | | | | | | | | |

INEA
RENDICONTO FINANZIARIO GESTIONALE
USCITA 2013

Data elaborazione: 29-04-2014

ALLEGATO 10 (Parte A)

Pagina 2

| Capitolo | Denominazione | G E S T I O N E di C O M P E T E N Z A | | | | | | | | |
|----------|--|--|----------------|----------------|---------------------|--------------|------------------|----------------|------------------|------------------|
| | | Previsione Iniziale | Var.in + (7-4) | Var.in - (4-7) | Prev.Defin. (4+5-6) | Somme Pagate | Da Pagare (10-8) | Tot.Imp. (8+9) | Diff.in + (10-7) | Diff.in - (7-10) |
| 2 | 3 | 4 | 5 | 6 | 7 | 8 | 9 | 10 | 11 | 12 |
| 30.1 | Stipendi ed altri assegni fissi al personale dipendente | 4.500.000,00 | 0,00 | 0,00 | 4.500.000,00 | 4.384.583,01 | 0,00 | 4.384.583,01 | 0,00 | 115.416,99 |
| 36.1 | Stipendi ed altri assegni fissi al personale dip. con contratto a tempo determinato ex C.C.N.L. e D.G | 200.000,00 | 0,00 | 0,00 | 200.000,00 | 189.864,46 | 4.000,00 | 193.864,46 | 0,00 | 6.135,54 |
| 42.1 | Trattamento accessorio livelli IV - VIII | 727.594,24 | 0,00 | 0,00 | 727.594,24 | 640.886,38 | 41.721,46 | 682.607,84 | 0,00 | 44.986,40 |
| 48.1 | Indennita' e rimborsi spese trasporto per missioni all'interno personale dipendente | 250.000,00 | 27.237,92 | 0,00 | 277.237,92 | 88.510,38 | 48.408,15 | 136.918,53 | 0,00 | 140.319,39 |
| 54.1 | Indennita' e rimborso spese di trasporto per missioni all'estero personale dipendente | 150.000,00 | 17.021,00 | 0,00 | 167.021,00 | 17.528,90 | 19.847,50 | 37.376,40 | 0,00 | 129.644,60 |
| 60.1 | Oneri previdenziali | 2.450.000,00 | 0,00 | 0,00 | 2.450.000,00 | 2.259.883,63 | 0,00 | 2.259.883,63 | 0,00 | 190.116,37 |
| 66.1 | Oneri assistenziali | 10.000,00 | 0,00 | 0,00 | 10.000,00 | 8.612,60 | 0,00 | 8.612,60 | 0,00 | 1.387,40 |
| 72.1 | Oneri assicurativi | 60.000,00 | 0,00 | 0,00 | 60.000,00 | 3.274,69 | 52.500,00 | 55.774,69 | 0,00 | 4.225,31 |
| 84.1 | Corsi per il personale e partecipazione alle spese per corsi indetti da Enti, Istituzioni ed Amministrazioni varie | 100.000,00 | 0,00 | 0,00 | 100.000,00 | 4.218,06 | 16.278,60 | 20.496,66 | 0,00 | 79.503,34 |
| 90.1 | Iniziative ed interventi per il benessere del personale | 126.000,00 | 0,00 | 0,00 | 126.000,00 | 9.571,48 | 116.428,52 | 126.000,00 | 0,00 | 0,00 |
| 96.1 | Premi di fine lavoro al personale con contratto a tempo determinato | 0,00 | 0,00 | 0,00 | 0,00 | 0,00 | 0,00 | 0,00 | 0,00 | 0,00 |
| 102.1 | Mensa o equivalente | 320.000,00 | 0,00 | 0,00 | 320.000,00 | 49.652,49 | 270.275,59 | 319.938,04 | 0,00 | 61,96 |
| 108.1 | Contratti a t.d. ex art. 5 L. 537/97 | 3.300.000,00 | 80.000,00 | 0,00 | 3.380.000,00 | 3.140.586,78 | 0,00 | 3.140.586,78 | 0,00 | 239.413,22 |

INEA
RENDICONTO FINANZIARIO GESTIONALE
USCITA 2013

ALLEGATO 10 (Parte B)
Pagina 2

| Capitolo | G E S T I O N E dei R E S I D U I | | | | | | G E S T I O N E di C A S S A | | | | |
|----------|-----------------------------------|------------|----------------------|-------------------|---------------------|---------------------|------------------------------|--------------|----------------------|----------------------|-----------------------|
| | Residui Iniziali | Pagati | Da Pagare (16-14) | Totali (14+15) | Var.in + (16-13) | Var.in - (13-16) | Previsioni | Pagamenti | Diff.in + (20-19) | Diff.in - (19-20) | Tot.Residui (9+15) |
| 2 | 13 | 14 | 15 | 16 | 17 | 18 | 19 | 20 | 21 | 22 | 23 |
| 30.1 | 0,00 | 0,00 | 0,00 | 0,00 | 0,00 | 0,00 | 4.500.000,00 | 4.384.583,01 | 0,00 | 115.416,99 | 0,00 |
| 36.1 | 1.921,67 | 0,00 | 1.921,67 | 1.921,67 | 0,00 | 0,00 | 200.000,00 | 189.864,46 | 0,00 | 10.135,54 | 5.921,67 |
| 42.1 | 161.200,71 | 12.993,71 | 148.207,00 | 161.200,71 | 0,00 | 0,00 | 951.460,87 | 653.800,09 | 0,00 | 297.580,78 | 189.928,46 |
| 48.1 | 39.388,75 | 39.388,75 | 0,00 | 39.388,75 | 0,00 | 0,00 | 388.076,11 | 127.899,13 | 0,00 | 260.176,98 | 48.408,15 |
| 54.1 | 13.118,33 | 13.118,33 | 0,00 | 13.118,33 | 0,00 | 0,00 | 184.653,35 | 30.647,23 | 0,00 | 154.006,12 | 19.847,50 |
| 60.1 | 0,00 | 0,00 | 0,00 | 0,00 | 0,00 | 0,00 | 2.450.000,00 | 2.259.883,63 | 0,00 | 190.116,37 | 0,00 |
| 66.1 | 0,00 | 0,00 | 0,00 | 0,00 | 0,00 | 0,00 | 10.000,00 | 8.512,60 | 0,00 | 1.387,40 | 0,00 |
| 72.1 | 38.666,60 | 38.380,00 | 286,60 | 38.666,60 | 0,00 | 0,00 | 70.286,60 | 41.654,69 | 0,00 | 28.631,91 | 52.786,60 |
| 84.1 | 156.028,13 | 39.656,58 | 116.371,55 | 156.028,13 | 0,00 | 0,00 | 256.736,81 | 43.874,64 | 0,00 | 212.862,17 | 132.650,15 |
| 90.1 | 130.995,92 | 69.022,73 | 61.973,19 | 130.995,92 | 0,00 | 0,00 | 262.675,20 | 78.594,21 | 0,00 | 184.080,99 | 178.401,71 |
| 96.1 | 0,00 | 0,00 | 0,00 | 0,00 | 0,00 | 0,00 | 0,00 | 0,00 | 0,00 | 0,00 | 0,00 |
| 102.2 | 195.399,15 | 164.171,56 | 31.227,59 | 195.399,15 | 0,00 | 0,00 | 565.664,51 | 213.834,09 | 0,00 | 351.830,46 | 301.503,14 |
| 108.1 | 0,00 | 0,00 | 0,00 | 0,00 | 0,00 | 0,00 | 3.380.000,00 | 3.140.586,78 | 0,00 | 239.413,22 | 0,00 |

INEA
RENDICONTO FINANZIARIO GESTIONALE
USCITA 2013

Data elaborazione: 29-04-2014

ALLEGATO 10 (Parte A)

Pagina 3

| Capitolo | Denominazione | G E S T I O N E di C O M P E T E N Z A | | | | | | | | |
|----------|--|--|-------------------|----------------|----------------------|----------------------|-------------------|----------------------|------------------|-------------------|
| | | Previsione Iniziale | Var.in + (7-4) | Var.in - (4-7) | Prev.Defin. (4+5-6) | Somme Pagate | Da Pagare (10-9) | Tot.Imp. (8+9) | Diff.in + (10-7) | Diff.in - (7-10) |
| 2 | 3 | 4 | 5 | 6 | 7 | 8 | 9 | 10 | 11 | 12 |
| 114.1 | Trattamento accessorio Direttore Generale | 70.000,00 | 0,00 | 0,00 | 70.000,00 | 50.000,08 | 17.500,00 | 67.500,08 | 0,00 | 2.499,92 |
| 504.1 | Trattamento accessorio Dirigenza amministrativa | 90.000,00 | 0,00 | 0,00 | 90.000,00 | 62.426,52 | 17.500,00 | 79.926,52 | 0,00 | 10.073,48 |
| 514.1 | Trattamento accessorio livelli I - III | 170.000,00 | 0,00 | 0,00 | 170.000,00 | 164.661,76 | 0,00 | 164.661,76 | 0,00 | 5.338,24 |
| 521.1 | Contributo ARAN Decreto Interministeriale 25/7/2000 | 1.000,00 | 0,00 | 0,00 | 1.000,00 | 0,00 | 728,50 | 728,50 | 0,00 | 271,50 |
| 569.1 | Trattamento accessorio livelli IV - IX personale con contratto a tempo determinato | 400.000,00 | 0,00 | 0,00 | 400.000,00 | 360.940,98 | 39.059,02 | 400.000,00 | 0,00 | 0,00 |
| 570.1 | Trattamento accessorio livelli I - III personale con contratto a tempo determinato | 200.000,00 | 0,00 | 0,00 | 200.000,00 | 176.188,94 | 0,00 | 176.188,94 | 0,00 | 23.811,06 |
| | Totale 1.1.1.2 | 13.124.594,24 | 124.258,92 | 0,00 | 13.248.853,16 | 11.611.401,14 | 644.247,30 | 12.255.648,44 | 0,00 | 993.204,72 |
| | 1.1.1.3 - USCITE PER L' ACQUISTO DI BENI DI CONSUMO E DI SERVIZI | | | | | | | | | |
| 120.1 | Acquisto di beni di consumo e servizi | 350.000,00 | 0,00 | 111.668,51 | 238.331,49 | 24.079,61 | 209.080,19 | 233.159,80 | 0,00 | 5.171,69 |
| 126.1 | Fitti passivi | 2.121.000,00 | 0,00 | 0,00 | 2.121.000,00 | 1.411.470,07 | 666.183,26 | 2.077.653,33 | 0,00 | 43.346,67 |
| 132.1 | Acqua, energia elettrica, riscaldamento | 151.200,00 | 5.162,17 | 0,00 | 156.362,17 | 127.368,42 | 28.800,96 | 156.169,38 | 0,00 | 192,79 |
| 144.1 | Pulizia dei locali | 220.000,00 | 0,00 | 0,00 | 220.000,00 | 126.151,29 | 71.555,06 | 197.706,35 | 0,00 | 22.293,65 |
| 150.1 | Manutenzione e riparazioni ordinarie | 100.000,00 | 0,00 | 0,00 | 100.000,00 | 5.242,25 | 67.931,73 | 73.173,98 | 0,00 | 26.826,02 |
| 156.1 | Spese postali, telegrafiche e telefoniche | 300.000,00 | 30.000,00 | 0,00 | 330.000,00 | 190.580,17 | 116.409,48 | 306.989,65 | 0,00 | 23.010,35 |

INEA
RENDICONTO FINANZIARIO GESTIONALE
USCITA 2013

ALLEGATO 10 (Parte B)

Pagina 3

| Capitolo | | G E S T I O N E dei R E S I D U I | | | | | | G E S T I O N E di C A S S A | | | | |
|---------------|---------|-----------------------------------|------------|-------------------|----------------|------------------|------------------|------------------------------|---------------|-------------------|-------------------|--------------------|
| | | Residui Iniziali | Pagati | Da Pagare (16-14) | Totali (14+15) | Var.in + (16-13) | Var.in - (13-16) | Previsioni | Pagamenti | Diff.in + (20-19) | Diff.in - (19-20) | Tot.Residui (9+15) |
| 2 | | 13 | 14 | 15 | 16 | 17 | 18 | 19 | 20 | 21 | 22 | 23 |
| 114.1 | | 17.259,94 | 0,00 | 17.259,94 | 17.259,94 | 0,00 | 0,00 | 103.846,08 | 50.000,08 | 0,00 | 53.846,00 | 34.759,94 |
| 504.1 | | 27.347,58 | 0,00 | 27.347,58 | 27.347,58 | 0,00 | 0,00 | 122.375,52 | 62.426,52 | 0,00 | 59.949,00 | 44.847,58 |
| 514.1 | | 0,00 | 0,00 | 0,00 | 0,00 | 0,00 | 0,00 | 170.000,00 | 164.661,76 | 0,00 | 5.338,24 | 0,00 |
| 521.1 | | 700,60 | 700,60 | 0,00 | 700,60 | 0,00 | 0,00 | 2.000,00 | 700,60 | 0,00 | 1.299,40 | 728,50 |
| 569.1 | | 72.018,98 | 115,56 | 71.903,42 | 72.018,98 | 0,00 | 0,00 | 514.678,23 | 361.056,54 | 0,00 | 153.621,69 | 110.962,44 |
| 570.1 | | 0,00 | 0,00 | 0,00 | 0,00 | 0,00 | 0,00 | 200.000,00 | 176.188,94 | 0,00 | 23.811,06 | 0,00 |
| Totale | 1.1.1.2 | 854.046,36 | 377.547,82 | 476.498,54 | 854.046,36 | 0,00 | 0,00 | 14.332.453,28 | 11.988.948,96 | 0,00 | 2.343.504,32 | 1.120.745,84 |
| | 1.1.1.3 | | | | | | | | | | | |
| 120.1 | | 534.745,67 | 385.286,03 | 149.459,64 | 534.745,67 | 0,00 | 0,00 | 777.317,09 | 409.365,64 | 0,00 | 367.951,45 | 358.539,83 |
| 126.1 | | 187.944,89 | 32.952,66 | 154.992,23 | 187.944,89 | 0,00 | 0,00 | 2.313.009,00 | 1.444.422,73 | 0,00 | 868.586,27 | 821.175,49 |
| 132.1 | | 18.875,17 | 2.792,63 | 16.082,54 | 18.875,17 | 0,00 | 0,00 | 167.902,94 | 130.161,05 | 0,00 | 37.741,89 | 44.883,50 |
| 144.1 | | 260.215,14 | 136.015,01 | 66.995,16 | 203.010,17 | 0,00 | 57.204,97 | 483.057,90 | 262.166,30 | 0,00 | 220.891,60 | 138.550,22 |
| 150.1 | | 180.697,12 | 65.920,04 | 114.634,35 | 180.554,39 | 0,00 | 142,73 | 282.133,23 | 71.162,29 | 0,00 | 210.970,94 | 182.566,08 |
| 156.1 | | 229.630,39 | 131.215,95 | 98.414,44 | 229.630,39 | 0,00 | 0,00 | 582.235,66 | 321.796,12 | 0,00 | 260.439,54 | 214.823,92 |

INEA
RENDICONTO FINANZIARIO GESTIONALE
USCITA 2013

Data elaborazione: 29-04-2014
ALLEGATO 10 (Parte A)
Pagina 4

| Capitolo | Denominazione | G E S T I O N E di C O M P E T E N Z A | | | | | | | | |
|----------|---|--|----------------|----------------|---------------------|--------------|------------------|----------------|------------------|------------------|
| | | Previsione Iniziale | Var.in + (7-4) | Var.in - (4-7) | Prev.Defin. (4+5-6) | Somme Pagate | Da Pagare (10-8) | Tot.Imp. (8+9) | Diff.in + (10-7) | Diff.in - (7-10) |
| 2 | 3 | 4 | 5 | 6 | 7 | 8 | 9 | 10 | 11 | 12 |
| 162.1 | Spedizioni, facchinaggi e trasporti UPB1 | 50.000,00 | 0,00 | 15.000,00 | 35.000,00 | 8.298,84 | 15.098,00 | 23.396,84 | 0,00 | 11.603,16 |
| 168.1 | Esercizio, manutenzione, nolo automezzi | 4.950,00 | 0,00 | 0,00 | 4.950,00 | 0,00 | 4.950,00 | 4.950,00 | 0,00 | 0,00 |
| 174.1 | Noleggio di impianti e macchine | 45.000,00 | 2.256,58 | 0,00 | 47.256,58 | 24.171,65 | 12.780,06 | 36.951,71 | 0,00 | 10.304,87 |
| 180.1 | Premi di assicurazione | 25.000,00 | 0,00 | 0,00 | 25.000,00 | 24.532,98 | 286,60 | 24.819,58 | 0,00 | 180,42 |
| 186.1 | Servizio di cassa | 0,00 | 0,00 | 0,00 | 0,00 | 0,00 | 0,00 | 0,00 | 0,00 | 0,00 |
| 192.1 | Spese diverse di amministrazione | 60.000,00 | 0,00 | 0,00 | 60.000,00 | 21.208,80 | 16.960,25 | 38.169,05 | 0,00 | 21.830,95 |
| 198.1 | Uscite di rappresentanza | 90,00 | 0,00 | 0,00 | 90,00 | 0,00 | 0,00 | 0,00 | 0,00 | 90,00 |
| 204.1 | Libri, riviste giornali ed altre pubblicazioni UPB1 | 10.000,00 | 0,00 | 145,00 | 9.855,00 | 1.119,60 | 4.748,16 | 5.867,76 | 0,00 | 3.987,24 |
| 216.1 | Spese per concorsi | 6.000,00 | 0,00 | 0,00 | 6.000,00 | 221,39 | 248,88 | 470,27 | 0,00 | 5.529,73 |
| 228.1 | Spese pubblicitarie | 0,00 | 0,00 | 0,00 | 0,00 | 0,00 | 0,00 | 0,00 | 0,00 | 0,00 |
| 234.1 | Acquisto, aggiornamento e manutenzione software UPB1 | 50.000,00 | 61.326,24 | 0,00 | 111.326,24 | 727,00 | 110.599,23 | 111.326,23 | 0,00 | 0,01 |
| 264.1 | Stampa pubblicazioni UPB1 | 10.000,00 | 0,00 | 10.000,00 | 0,00 | 0,00 | 0,00 | 0,00 | 0,00 | 0,00 |
| 270.1 | Elaborazione automatica dati UPB1 | 0,00 | 0,00 | 0,00 | 0,00 | 0,00 | 0,00 | 0,00 | 0,00 | 0,00 |
| 276.1 | Uscite per l'organizzazione e la partecipazione a convegni, congressi, mostre ed altre manifestazioni | 35.492,00 | 0,00 | 21.992,00 | 13.500,00 | 0,00 | 13.500,00 | 13.500,00 | 0,00 | 0,00 |
| 515.1 | Uscite per accertamenti sanitari | 30.000,00 | 0,00 | 0,00 | 30.000,00 | 2.846,95 | 19.559,35 | 22.406,30 | 0,00 | 7.593,70 |

INEA
 RENDICONTO FINANZIARIO GESTIONALE
 USCITA 2013

ALLEGATO 10 (Parte B)
 Pagina 4

| Capitolo | G E S T I O N E dei R E S I D U I | | | | | | G E S T I O N E di C A S S A | | | | | |
|----------|-----------------------------------|-----------|----------------------|-------------------|----------------------|----------------------|------------------------------|-----------|-----------------------|-----------------------|------------------------|--|
| | Residui Iniziali | Pagati | Da Pagare (16-14) | Totali (14+15) | Var. in + (16-13) | Var. in - (13-16) | Previsioni | Pagamenti | Diff. in + (20-19) | Diff. in - (19-20) | Tot. Residui (9+15) | |
| 2 | 13 | 14 | 15 | 16 | 17 | 18 | 19 | 20 | 21 | 22 | 23 | |
| 162.1 | 25.663,07 | 14.004,54 | 11.658,53 | 25.663,07 | 0,00 | 0,00 | 72.279,18 | 22.303,38 | 0,00 | 49.975,80 | 26.756,53 | |
| 168.1 | 14.589,99 | 2.893,25 | 11.696,74 | 14.589,99 | 0,00 | 0,00 | 19.539,99 | 2.893,25 | 0,00 | 16.646,74 | 16.646,74 | |
| 174.1 | 26.860,31 | 17.796,52 | 8.713,76 | 26.500,28 | 0,00 | 360,03 | 74.476,82 | 41.958,17 | 0,00 | 32.518,65 | 21.493,82 | |
| 180.1 | 0,00 | 0,00 | 0,00 | 0,00 | 0,00 | 0,00 | 25.000,00 | 24.532,98 | 0,00 | 467,02 | 286,60 | |
| 186.1 | 6.250,00 | 0,00 | 6.250,00 | 6.250,00 | 0,00 | 0,00 | 6.250,00 | 0,00 | 0,00 | 6.250,00 | 6.250,00 | |
| 192.1 | 27.827,99 | 12.624,49 | 15.203,50 | 27.827,99 | 0,00 | 0,00 | 83.797,04 | 33.833,29 | 0,00 | 49.963,75 | 32.163,75 | |
| 198.1 | 2.144,31 | 620,94 | 0,00 | 620,94 | 0,00 | 1.523,37 | 2.173,18 | 620,94 | 0,00 | 1.552,24 | 0,00 | |
| 204.1 | 7.502,08 | 1.767,00 | 5.735,08 | 7.502,08 | 0,00 | 0,00 | 19.089,88 | 2.886,60 | 0,00 | 16.203,28 | 10.483,24 | |
| 216.1 | 2.123,98 | 2.123,98 | 0,00 | 2.123,98 | 0,00 | 0,00 | 7.287,92 | 2.345,37 | 0,00 | 4.942,55 | 248,88 | |
| 228.1 | 748,80 | 748,80 | 0,00 | 748,80 | 0,00 | 0,00 | 748,80 | 748,80 | 0,00 | 0,00 | 0,00 | |
| 234.1 | 92.497,02 | 13.486,95 | 79.010,07 | 92.497,02 | 0,00 | 0,00 | 203.823,26 | 14.213,95 | 0,00 | 189.609,31 | 189.609,30 | |
| 264.1 | 0,00 | 0,00 | 0,00 | 0,00 | 0,00 | 0,00 | 0,00 | 0,00 | 0,00 | 0,00 | 0,00 | |
| 270.1 | 572,57 | 0,00 | 572,57 | 572,57 | 0,00 | 0,00 | 1.077,34 | 0,00 | 0,00 | 1.077,34 | 572,57 | |
| 276.1 | 3.234,00 | 0,00 | 3.234,00 | 3.234,00 | 0,00 | 0,00 | 17.301,49 | 0,00 | 0,00 | 17.301,49 | 16.734,00 | |
| S15.1 | 49.150,00 | 15.399,32 | 33.750,68 | 49.150,00 | 0,00 | 0,00 | 79.150,00 | 18.246,27 | 0,00 | 60.903,73 | 53.310,03 | |

INEA
RENDICONTO FINANZIARIO GESTIONALE
USCITA 2013

Data elaborazione: 29-04-2014

ALLEGATO 10 (Parte A)

Pagina 5

| Capitolo | Denominazione | G E S T I O N E di C O M P E T E N Z A | | | | | | | | |
|----------|--|--|-------------------|-------------------|------------------------|---------------------|---------------------|---------------------|---------------------|---------------------|
| | | Previsione Iniziale | Var.in + (7-4) | Var.in - (4-7) | Prev.Defin. (4+5-6) | Somme Pagate | Da Pagare (10-8) | Tot.Imp. (8+9) | Diff.in + (10-7) | Diff.in - (7-10) |
| 2 | 3 | 4 | 5 | 6 | 7 | 8 | 9 | 10 | 11 | 12 |
| 588.1 | Pubblicità obbligatoria | 4.000,00 | 0,00 | 0,00 | 4.000,00 | 0,00 | 1.136,24 | 1.136,24 | 0,00 | 2.863,76 |
| 589.1 | Lavori per la sicurezza | 35.000,00 | 0,00 | 0,00 | 35.000,00 | 6.600,00 | 19.955,00 | 26.455,00 | 0,00 | 8.545,00 |
| | Totale 1.1.1.3 | 3.607.732,00 | 98.744,99 | 158.805,51 | 3.547.671,48 | 1.974.619,02 | 1.379.682,45 | 3.354.301,47 | 0,00 | 193.370,01 |
| | 1.1.2 - INTERVENTI DIVERSI | | | | | | | | | |
| | 1.1.2.1 - USCITE PER PRESTAZIONI ISTITUZIONALI | | | | | | | | | |
| 222.1 | Onorari e compensi per speciali incarichi | 10.000,00 | 0,00 | 0,00 | 10.000,00 | 0,00 | 1.006,72 | 1.006,72 | 0,00 | 8.993,28 |
| 240.1 | Compensi ai Direttori degli Osservatori di Economia Agraria | 0,00 | 0,00 | 0,00 | 0,00 | 0,00 | 0,00 | 0,00 | 0,00 | 0,00 |
| 246.1 | Compensi ad incaricati di studi, ricerche, prestazioni a carattere intellettuale, ecc. | 250.000,00 | 0,00 | 120.491,53 | 129.508,47 | 11.500,00 | 118.008,47 | 129.508,47 | 0,00 | 0,00 |
| 252.1 | Assegni e borse di studio | 100.000,00 | 0,00 | 54.186,98 | 45.813,02 | 3.500,00 | 42.313,02 | 45.813,02 | 0,00 | 0,00 |
| 258.1 | Rimb. Spese e indennità di missione per gli incaricati UPBI | 20.000,00 | 0,00 | 0,00 | 20.000,00 | 15.273,64 | 4.453,10 | 19.726,74 | 0,00 | 273,26 |
| 288.1 | Contributi ad enti pubblici ed organizzazioni private per collaborazioni di studio | 30.000,00 | 1.000,00 | 0,00 | 31.000,00 | 1.000,00 | 30.000,00 | 31.000,00 | 0,00 | 0,00 |
| 294.1 | Oneri previdenziali compensi a terzi | 1.100.000,00 | 102.745,20 | 0,00 | 1.202.745,20 | 895.544,62 | 0,00 | 895.544,62 | 0,00 | 307.200,58 |
| 300.1 | Oneri assicurativi compensi a terzi | 35.000,00 | 874,36 | 0,00 | 35.874,36 | 3.526,58 | 14.000,00 | 17.526,58 | 0,00 | 18.347,78 |
| 510.1 | Corsi di aggiornamento a terzi assegnisti e contrattisti | 13.700,00 | 0,00 | 0,00 | 13.700,00 | 0,00 | 3.350,00 | 3.350,00 | 0,00 | 10.350,00 |

INEA
RENDICONTO FINANZIARIO GESTIONALE
USCITA 2013

ALLEGATO 10 (Parte B)

Pagina 5

| Capitolo | | G E S T I O N E dei R E S I D U I | | | | | | G E S T I O N E di C A S S A | | | | |
|---------------|----------------|-----------------------------------|-------------------|----------------------|---------------------|---------------------|---------------------|------------------------------|---------------------|----------------------|----------------------|-----------------------|
| | | Residui Iniziali | Pagati | Da Pagare (16-14) | Totali (14+15) | Var.in + (16-13) | Var.in - (13-16) | Previsioni | Pagamenti | Diff.in + (20-19) | Diff.in - (19-20) | Tot.Residui (9+15) |
| 2 | | 13 | 14 | 15 | 16 | 17 | 18 | 19 | 20 | 21 | 22 | 23 |
| 588.1 | | 3.751,06 | 0,00 | 3.751,06 | 3.751,06 | 0,00 | 0,00 | 8.143,10 | 0,00 | 0,00 | 8.143,10 | 4.887,30 |
| 589.1 | | 0,00 | 0,00 | 0,00 | 0,00 | 0,00 | 0,00 | 35.000,00 | 6.600,00 | 0,00 | 28.400,00 | 19.855,00 |
| Totale | 1.1.1.3 | 1.675.023,56 | 835.638,11 | 780.154,35 | 1.615.792,46 | 0,00 | 59.231,10 | 5.260.793,82 | 2.810.257,13 | 0,00 | 2.450.536,69 | 2.159.836,80 |
| | 1.1.2 | | | | | | | | | | | |
| | 1.1.2.1 | | | | | | | | | | | |
| 222.1 | | 2.600,66 | 0,00 | 2.600,66 | 2.600,66 | 0,00 | 0,00 | 12.364,80 | 0,00 | 0,00 | 12.364,80 | 3.607,38 |
| 240.1 | | 0,00 | 0,00 | 0,00 | 0,00 | 0,00 | 0,00 | 0,00 | 0,00 | 0,00 | 0,00 | 0,00 |
| 246.1 | | 362.545,24 | 99.167,41 | 263.377,83 | 362.545,24 | 0,00 | 0,00 | 499.053,71 | 110.667,41 | 0,00 | 388.386,30 | 381.386,30 |
| 252.1 | | 162.883,60 | 5.250,00 | 157.633,60 | 162.883,60 | 0,00 | 0,00 | 208.696,62 | 8.750,00 | 0,00 | 199.946,62 | 199.946,62 |
| 258.1 | | 6.800,00 | 0,00 | 6.800,00 | 6.800,00 | 0,00 | 0,00 | 27.023,63 | 15.273,64 | 0,00 | 11.749,99 | 11.253,10 |
| 288.1 | | 31.000,00 | 1.000,00 | 30.000,00 | 31.000,00 | 0,00 | 0,00 | 62.000,00 | 2.000,00 | 0,00 | 60.000,00 | 60.000,00 |
| 294.1 | | 0,00 | 0,00 | 0,00 | 0,00 | 0,00 | 0,00 | 1.202.745,20 | 895.544,62 | 0,00 | 307.200,58 | 0,00 |
| 300.1 | | 17.433,04 | 16.375,42 | 1.057,62 | 17.433,04 | 0,00 | 0,00 | 71.989,44 | 19.902,00 | 0,00 | 52.087,44 | 15.057,62 |
| 510.1 | | 20.343,72 | 5.433,00 | 14.910,72 | 20.343,72 | 0,00 | 0,00 | 33.891,72 | 5.433,00 | 0,00 | 28.458,72 | 18.260,72 |

INEA
RENDICONTO FINANZIARIO GESTIONALE
USCITA 2013

Data elaborazione: 29-04-2014

ALLEGATO 10 (Parte A)

Pagina 6

| Capitolo | Denominazione | G E S T I O N E di C O M P E T E N Z A | | | | | | | | |
|----------|---|--|-------------------|-------------------|---------------------|---------------------|-------------------|---------------------|------------------|-------------------|
| | | Previsione Iniziale | Var.in + (7-4) | Var.in - (4-7) | Prev.Defin. (4+5-6) | Somme Pagate | Da Pagare (10-8) | Tot.Imp. (8+9) | Diff.in + (10-7) | Diff.in - (7-10) |
| 2 | 3 | 4 | 5 | 6 | 7 | 8 | 9 | 10 | 11 | 12 |
| 527.1 | Indagini - rilevazioni - collaborazioni coordinate e continuative | 0,00 | 0,00 | 0,00 | 0,00 | 0,00 | 0,00 | 0,00 | 0,00 | 0,00 |
| 539.1 | Compensi ad incaricati di studi, ricerche, prestazioni a carattere intellettuale, ecc. - collaborazioni coordinate e continuative | 15.000,00 | 0,00 | 5.000,00 | 10.000,00 | 0,00 | 10.000,00 | 10.000,00 | 0,00 | 0,00 |
| 545.1 | Spese per consulenze | 99.780,00 | 0,00 | 3.000,00 | 96.780,00 | 25.723,78 | 70.740,58 | 96.464,36 | 0,00 | 315,64 |
| 571.1 | Riorganizzazione e ristrutturazione dell'Istituto | 0,00 | 32.670,00 | 0,00 | 32.670,00 | 0,00 | 31.581,00 | 31.581,00 | 0,00 | 1.089,00 |
| 578.1 | Diffusione dei risultati dalle ricerche | 50.000,00 | 1.700,00 | 0,00 | 51.700,00 | 20.627,80 | 20.338,27 | 40.966,07 | 0,00 | 10.733,93 |
| | Totale 1.1.2.1 | 1.723.480,00 | 138.989,56 | 182.678,51 | 1.679.791,05 | 976.696,42 | 345.791,16 | 1.322.487,58 | 0,00 | 357.303,47 |
| | 1.1.2.2 - TRASFERIMENTI PASSIVI | | | | | | | | | |
| 306.1 | Contributi, concorsi e obbligazioni a fondo perduto | 3.000,00 | 0,00 | 3.000,00 | 0,00 | 0,00 | 0,00 | 0,00 | 0,00 | 0,00 |
| | Totale 1.1.2.2 | 3.000,00 | 0,00 | 3.000,00 | 0,00 | 0,00 | 0,00 | 0,00 | 0,00 | 0,00 |
| | 1.1.2.3 - ONERI FINANZIARI | | | | | | | | | |
| 312.1 | Interessi passivi | 150.000,00 | 56.468,81 | 0,00 | 206.468,81 | 137.638,13 | 58.893,49 | 196.531,62 | 0,00 | 9.937,19 |
| 318.1 | Spese e commissioni bancarie | 15.000,00 | 0,00 | 0,00 | 15.000,00 | 7.860,48 | 0,00 | 7.860,48 | 0,00 | 7.139,52 |
| | Totale 1.1.2.3 | 165.000,00 | 56.468,81 | 0,00 | 221.468,81 | 145.498,61 | 58.893,49 | 204.392,10 | 0,00 | 17.076,71 |
| | 1.1.2.4 - ONERI TRIBUTARI | | | | | | | | | |
| 324.1 | Imposte tasse e tributi vari | 1.700.000,00 | 42.409,96 | 0,00 | 1.742.409,96 | 1.432.670,92 | 633,00 | 1.433.303,92 | 0,00 | 309.106,04 |
| | Totale 1.1.2.4 | 1.700.000,00 | 42.409,96 | 0,00 | 1.742.409,96 | 1.432.670,92 | 633,00 | 1.433.303,92 | 0,00 | 309.106,04 |

INEA

RENDICONTO FINANZIARIO GESTIONALE

USCITA 2013

Data elaborazione: 29-04-2014

ALLEGATO 10 (Parte A)

Pagina 7

| Capitolo | Denominazione | G E S T I O N E di C O M P E T E N Z A | | | | | | | | |
|----------|---|--|----------------|----------------|---------------------|--------------|------------------|----------------|------------------|------------------|
| | | Previsione Iniziale | Var.in + (7-4) | Var.in - (4-7) | Prev.Defin. (4+5-6) | Somme Pagate | Da Pagare (10-8) | Tot.Imp. (8+9) | Diff.in + (10-7) | Diff.in - (7-10) |
| 2 | 3 | 4 | 5 | 6 | 7 | 8 | 9 | 10 | 11 | 12 |
| | 1.1.2.5 - POSTE CORRETTIVE E COMPENSATIVE DI ENTRATE CORRENTI | | | | | | | | | |
| 830.1 | Restituzione e rimborsi diversi | 130.000,00 | 25.000,00 | 0,00 | 155.000,00 | 380,00 | 151.180,31 | 151.560,31 | 0,00 | 3.439,69 |
| | Totale 1.1.2.5 | 130.000,00 | 25.000,00 | 0,00 | 155.000,00 | 380,00 | 151.180,31 | 151.560,31 | 0,00 | 3.439,69 |
| | 1.1.2.6 - USCITE NON CLASSIFICABILI IN ALTRE VOCI | | | | | | | | | |
| 836.1 | Spese non classificabili altrove | 3.000,00 | 0,00 | 3.000,00 | 0,00 | 0,00 | 0,00 | 0,00 | 0,00 | 0,00 |
| 848.1 | Spese per liti,arbitraggi, risarcimenti | 90.000,00 | 0,00 | 63.104,00 | 26.896,00 | 2.846,65 | 19.667,91 | 22.514,56 | 0,00 | 4.381,44 |
| 854.1 | Oneri vari straordinari | 2.000,00 | 0,00 | 2.000,00 | 0,00 | 0,00 | 0,00 | 0,00 | 0,00 | 0,00 |
| | Totale 1.1.2.6 | 95.000,00 | 0,00 | 68.104,00 | 26.896,00 | 2.846,65 | 19.667,91 | 22.514,56 | 0,00 | 4.381,44 |
| | 1.1.4 - TRATTAMENTI DI QUIESCENZA INTEGRATIVI E SOSTITUTIVI | | | | | | | | | |
| | 1.1.4.2 - ACCANTONAMENTO AL TRATTAMENTO DI FINE RAPPORTO | | | | | | | | | |
| 816.1 | Accantonamento al trattamento di fine lavoro per il personale con contratto a tempo determinato | 0,00 | 0,00 | 0,00 | 0,00 | 0,00 | 0,00 | 0,00 | 0,00 | 0,00 |
| | Totale 1.1.4.2 | 0,00 | 0,00 | 0,00 | 0,00 | 0,00 | 0,00 | 0,00 | 0,00 | 0,00 |
| | 1.1.5 - ACCANTONAMENTI A FONDI DI RISCHI ED ONERI | | | | | | | | | |
| | 1.1.5.1 - ACCANTONAMENTI A FONDI DI RISCHI ED ONERI | | | | | | | | | |
| 842.1 | Fondo di riserva | 300.000,00 | 0,00 | 297.525,12 | 2.474,88 | 0,00 | 0,00 | 0,00 | 0,00 | 2.474,88 |
| | Totale 1.1.5.1 | 300.000,00 | 0,00 | 297.525,12 | 2.474,88 | 0,00 | 0,00 | 0,00 | 0,00 | 2.474,88 |

INEA
RENDICONTO FINANZIARIO GESTIONALE
USCITA 2013

ALLEGATO 10 (Parte B)

Pagina 7

| Capitolo | | G E S T I O N E dei R E S I D U I | | | | | | G E S T I O N E di C A S S A | | | | |
|---------------|----------------|-----------------------------------|-----------------|----------------------|-------------------|---------------------|---------------------|------------------------------|------------------|----------------------|----------------------|-----------------------|
| | | Residui Iniziali | Pagati | Da Pagare (16-14) | Totali (14+15) | Var.in + (16-13) | Var.in - (13-16) | Previsioni | Pagamenti | Diff.in + (20-19) | Diff.in - (19-20) | Tot.Residui (9+15) |
| 2 | | 13 | 14 | 15 | 16 | 17 | 18 | 19 | 20 | 21 | 22 | 23 |
| | 1.1.2.5 | | | | | | | | | | | |
| 330.1 | | 560.389,76 | 0,00 | 560.389,76 | 560.389,76 | 0,00 | 0,00 | 719.545,31 | 380,00 | 0,00 | 719.165,31 | 711.570,07 |
| Totale | 1.1.2.5 | 560.389,76 | 0,00 | 560.389,76 | 560.389,76 | 0,00 | 0,00 | 719.545,31 | 380,00 | 0,00 | 719.165,31 | 711.570,07 |
| | 1.1.2.6 | | | | | | | | | | | |
| 336.1 | | 0,00 | 0,00 | 0,00 | 0,00 | 0,00 | 0,00 | 0,00 | 0,00 | 0,00 | 0,00 | 0,00 |
| 348.1 | | 36.437,02 | 9.334,91 | 27.102,11 | 36.437,02 | 0,00 | 0,00 | 72.701,69 | 12.181,56 | 0,00 | 60.520,13 | 46.770,02 |
| 354.1 | | 0,00 | 0,00 | 0,00 | 0,00 | 0,00 | 0,00 | 0,00 | 0,00 | 0,00 | 0,00 | 0,00 |
| Totale | 1.1.2.6 | 36.437,02 | 9.334,91 | 27.102,11 | 36.437,02 | 0,00 | 0,00 | 72.701,69 | 12.181,56 | 0,00 | 60.520,13 | 46.770,02 |
| | 1.1.4 | | | | | | | | | | | |
| | 1.1.4.2 | | | | | | | | | | | |
| 516.1 | | 0,00 | 0,00 | 0,00 | 0,00 | 0,00 | 0,00 | 25.488,87 | 0,00 | 0,00 | 25.488,87 | 0,00 |
| Totale | 1.1.4.2 | 0,00 | 0,00 | 0,00 | 0,00 | 0,00 | 0,00 | 25.488,87 | 0,00 | 0,00 | 25.488,87 | 0,00 |
| | 1.1.5 | | | | | | | | | | | |
| | 1.1.5.1 | | | | | | | | | | | |
| 342.1 | | 0,00 | 0,00 | 0,00 | 0,00 | 0,00 | 0,00 | 2.474,88 | 0,00 | 0,00 | 2.474,88 | 0,00 |
| Totale | 1.1.5.1 | 0,00 | 0,00 | 0,00 | 0,00 | 0,00 | 0,00 | 2.474,88 | 0,00 | 0,00 | 2.474,88 | 0,00 |

INEA**RENDICONTO FINANZIARIO GESTIONALE**

USCITA 2013

Data elaborazione: 29-04-2014

ALLEGATO 10 (Parte A)

Pagina 8

| Capitolo | Denominazione | G E S T I O N E di C O M P E T E N Z A | | | | | | | | |
|----------|-----------------------------------|--|--------------------|--------------------|-------------------------|---------------|---------------------|--------------------|----------------------|----------------------|
| | | Previsione Iniziale | Var. in + (7-4) | Var. in - (4-7) | Prev. Defin. (4+5-6) | Somme Pagate | Da Pagare (10-8) | Tot. Imp. (6+9) | Diff. in + (10-7) | Diff. in - (7-10) |
| 2 | 3 | 4 | 5 | 6 | 7 | 8 | 9 | 10 | 11 | 12 |
| | Totale TITOLO I - USCITE CORRENTI | 21.071.806,24 | 0,00 | 224.240,90 | 20.847.565,34 | 16.268.007,37 | 2.676.376,90 | 18.944.384,27 | 0,00 | 1.903.181,07 |

INEA

RENDICONTO FINANZIARIO GESTIONALE

USCITA 2013

ALLEGATO 10 (Parte B)

Pagina 8

| Capitolo | G E S T I O N E dei R E S I D U I | | | | | | G E S T I O N E di C A S S A | | | | |
|---------------|-----------------------------------|--------------|----------------------|-------------------|---------------------|---------------------|------------------------------|---------------|----------------------|----------------------|------------------------|
| | Residui Iniziali | Pagati | Da Pagare (16-14) | Totali (14+15) | Var.in + (16-13) | Var.in - (13-16) | Previsioni | Pagamenti | Diff.in + (20-19) | Diff.in - (19-20) | Tot. Residui (9+15) |
| 2 | 13 | 14 | 15 | 16 | 17 | 18 | 19 | 20 | 21 | 22 | 23 |
| Totale Titolo | 4.548.497,17 | 1.482.787,44 | 3.006.478,63 | 4.489.265,07 | 0,00 | 59.231,10 | 25.776.686,20 | 17.750.794,82 | 0,00 | 8.025.891,39 | 5.682.855,53 |

INEA
RENDICONTO FINANZIARIO GESTIONALE
USCITA 2013

Data elaborazione: 29-04-2014

ALLEGATO 10 (Parte A)

Pagina 9

| Capitolo | Denominazione | G E S T I O N E di C O M P E T E N Z A | | | | | | | | |
|----------|---|--|---------------------|-------------------|----------------------|------------------|---------------------|---------------------|-------------------|-------------------|
| | | Previsione Iniziale | Var. in + (7-4) | Var. in - (4-7) | Prev. Defin. (4+5-6) | Somme Pagate | Da Pagare (10-8) | Tot. Imp. (8+9) | Diff. in + (10-7) | Diff. in - (7-10) |
| 2 | 3 | 4 | 5 | 6 | 7 | 8 | 9 | 10 | 11 | 12 |
| | 2 - CENTRO DI RESPONSABILITA' AMM/VA ATTIVITA' TECNICO SCIENTIFICA | | | | | | | | | |
| | 2.1 - TITOLO I - USCITE CORRENTI | | | | | | | | | |
| | 2.1.1 - FUNZIONAMENTO | | | | | | | | | |
| | 2.1.1.3 - USCITE PER L' ACQUISTO DI BENI DI CONSUMO E DI SERVIZI | | | | | | | | | |
| 115.2 | Acquisto di beni di consumo e servizi | 0,00 | 726.197,33 | 0,00 | 726.197,33 | 70.640,05 | 333.453,44 | 404.093,49 | 0,00 | 322.103,84 |
| 157.2 | Spedizioni, facchinaggi e trasporti UPB2 | 0,00 | 3.000,00 | 0,00 | 3.000,00 | 0,00 | 0,00 | 0,00 | 0,00 | 3.000,00 |
| 203.2 | Libri, riviste giornali ed altre pubblicazioni UPB2 | 0,00 | 39.560,80 | 0,00 | 39.560,80 | 8.051,60 | 28.195,97 | 36.247,57 | 0,00 | 3.313,23 |
| 229.2 | Acquisto, aggiornamento e manutenzione software UPB2 | 0,00 | 713.560,21 | 0,00 | 713.560,21 | 417,29 | 691.716,26 | 692.133,54 | 0,00 | 21.426,67 |
| 259.2 | Stampa pubblicazioni UPE2 | 400.000,00 | 0,00 | 190.596,75 | 209.403,25 | 18.148,22 | 127.605,52 | 145.753,74 | 0,00 | 63.649,51 |
| 265.2 | Elaborazione automatica dati UPE2 | 0,00 | 0,00 | 0,00 | 0,00 | 0,00 | 0,00 | 0,00 | 0,00 | 0,00 |
| 271.2 | Uscite per l'organizzazione e la partecipazione a convegni, congressi, mostre ed altre manifestazioni | 0,00 | 0,00 | 0,00 | 0,00 | 0,00 | 0,00 | 0,00 | 0,00 | 0,00 |
| 279.2 | Informazione e propaganda, partecipazione a mostre e altre manifestazioni | 0,00 | 0,00 | 0,00 | 0,00 | 0,00 | 0,00 | 0,00 | 0,00 | 0,00 |
| | Totale 2.1.1.3 | 400.000,00 | 1.482.318,34 | 190.596,75 | 1.691.721,59 | 97.257,16 | 1.180.971,18 | 1.278.228,34 | 0,00 | 413.493,25 |
| | 2.1.2 - INTERVENTI DIVERSI | | | | | | | | | |

INEA

RENDICONTO FINANZIARIO GESTIONALE

USCITA 2013

Data elaborazione: 29-04-2014

ALLEGATO 10 (Parte A)

Pagina 10

| Capitolo | Denominazione | G E S T I O N E di C O M P E T E N Z A | | | | | | | | |
|----------|---|--|---------------------|------------------|----------------------|---------------------|---------------------|----------------------|------------------|-------------------|
| | | Previsione Iniziale | Var.in + (7-4) | Var.in - (4-7) | Prev.Defin. (4+5-6) | Somme Pagate | Da Pagare (10-8) | Tot.Imp. (8+9) | Diff.in + (10-7) | Diff.in - (7-10) |
| 2 | 3 | 4 | 5 | 6 | 7 | 8 | 9 | 10 | 11 | 12 |
| | 2.1.2.1 - USCITE PER PRESTAZIONI ISTITUZIONALI | | | | | | | | | |
| 205.2 | Indagini - rilevazioni | 1.078.283,98 | 100.032,50 | 0,00 | 1.178.316,48 | 0,00 | 1.136.104,80 | 1.136.104,80 | 0,00 | 42.211,68 |
| 241.2 | Compensi ad incaricati di studi, ricerche, prestazioni a carattere intellettuale, ecc. | 159.999,24 | 1.671.269,24 | 0,00 | 1.831.268,48 | 304.144,81 | 1.422.572,93 | 1.726.717,74 | 0,00 | 104.550,74 |
| 247.2 | Assegni a titolari di borse di studio, addestramento e assegni per la collab. all'attività di ricerca | 46.072,25 | 196.207,16 | 0,00 | 242.279,41 | 150.798,61 | 56.133,70 | 206.932,31 | 0,00 | 35.347,10 |
| 253.2 | Rimb. Spese e indennità di missione per gli incaricati UPB2 | 17.673,28 | 39.054,00 | 0,00 | 56.727,28 | 42.438,52 | 14.251,45 | 56.689,97 | 0,00 | 37,31 |
| 283.2 | Contributi ad enti pubblici ed organizzazioni private per collaborazioni di studio | 1.634.538,04 | 139.410,44 | 0,00 | 1.773.948,48 | 12.730,00 | 1.735.681,00 | 1.748.411,00 | 0,00 | 25.537,48 |
| 522.2 | Indagini - rilevazioni - collaborazioni coordinate e continuative | 601.372,69 | 196.324,18 | 0,00 | 797.696,87 | 19.580,00 | 761.595,18 | 781.175,18 | 0,00 | 16.521,69 |
| 528.2 | Indagini - rilevazioni - persone giuridiche | 2.194.727,65 | 0,00 | 27.333,85 | 2.167.393,80 | 0,00 | 2.145.437,40 | 2.145.437,40 | 0,00 | 21.956,40 |
| 534.2 | Compensi ad incaricati di studi, ricerche, prestazioni a carattere intellettuale, ecc. - collaborazioni coordinate e continuative | 800.304,08 | 4.834.009,12 | 0,00 | 5.634.313,20 | 2.972.405,24 | 2.578.252,17 | 5.550.657,41 | 0,00 | 83.655,79 |
| 572.2 | Diffusione dei risultati delle ricerche | 124.752,15 | 135.078,69 | 0,00 | 259.830,84 | 22.211,18 | 95.850,57 | 118.061,75 | 0,00 | 141.769,09 |
| | Totale 2.1.2.1 | 6.657.723,36 | 7.311.385,33 | 27.333,85 | 13.941.774,84 | 3.524.308,36 | 9.945.079,20 | 13.470.187,56 | 0,00 | 471.587,28 |
| | 2.1.2.2 - TRASFERIMENTI PASSIVI | | | | | | | | | |
| | Totale 2.1.2.2 | 0,00 | 0,00 | 0,00 | 0,00 | 0,00 | 0,00 | 0,00 | 0,00 | 0,00 |

INEA

RENDICONTO FINANZIARIO GESTIONALE
USCITA 2013

Data elaborazione: 29-04-2014

ALLEGATO 10 (Parte A)

Pagina 11

| Capitolo | Denominazione | G E S T I O N E d i C O M P E T E N Z A | | | | | | | | |
|----------|--|---|-------------------|-------------------|------------------------|--------------|---------------------|-------------------|---------------------|---------------------|
| | | Previsione Iniziale | Var.in + (7-4) | Var.in - (4-7) | Prev.Defin. (4+5-6) | Somme Pagate | Da Pagare (10-8) | Tot.Imp. (8+9) | Diff.in + (10-7) | Diff.in - (7-10) |
| 2 | 3 | 4 | 5 | 6 | 7 | 8 | 9 | 10 | 11 | 12 |
| | 2.1.2.5 - POSTE CORRETTIVE E COMPENSATIVE DI ENTRATE CORRENTI | | | | | | | | | |
| | Totale 2.1.2.5 | 0,00 | 0,00 | 0,00 | 0,00 | 0,00 | 0,00 | 0,00 | 0,00 | 0,00 |
| | 2.1.5 - ACCANTONAMENTI A FONDI DI RISCHI ED ONERI | | | | | | | | | |
| | 2.1.5.1 - ACCANTONAMENTI A FONDI DI RISCHI ED ONERI | | | | | | | | | |
| | Totale 2.1.5.1 | 0,00 | 0,00 | 0,00 | 0,00 | 0,00 | 0,00 | 0,00 | 0,00 | 0,00 |
| | Totale TITOLO I - USCITE CORRENTI | 7.057.723,36 | 8.575.773,07 | 0,00 | 15.633.496,43 | 3.621.565,52 | 11.126.850,38 | 14.748.415,90 | 0,00 | 885.080,53 |

INEA
RENDICONTO FINANZIARIO GESTIONALE
USCITA 2013

ALLEGATO 10 (Parte B)

Pagina 11

| Capitolo | | G E S T I O N E dei R E S I D U I | | | | | | G E S T I O N E di C A S S A | | | | |
|----------------------|----------------|-----------------------------------|---------------------|----------------------|----------------------|---------------------|---------------------|------------------------------|---------------------|----------------------|----------------------|------------------------|
| | | Residui Iniziali | Pagati | Da Pagare (16-14) | Totali (14+15) | Var.in + (16-13) | Var.in - (13-16) | Previsioni | Pagamenti | Diff.in + (20-19) | Diff.in - (19-20) | Tot. Residui (9+15) |
| 2 | | 13 | 14 | 15 | 16 | 17 | 18 | 19 | 20 | 21 | 22 | 23 |
| | 2.1.2.5 | | | | | | | | | | | |
| Totale | 2.1.2.5 | 0,00 | 0,00 | 0,00 | 0,00 | 0,00 | 0,00 | 0,00 | 0,00 | 0,00 | 0,00 | 0,00 |
| | 2.1.5 | | | | | | | | | | | |
| | 2.1.5.1 | | | | | | | | | | | |
| Totale | 2.1.5.1 | 0,00 | 0,00 | 0,00 | 0,00 | 0,00 | 0,00 | 0,00 | 0,00 | 0,00 | 0,00 | 0,00 |
| Totale Titolo | | 21.492.059,21 | 5.123.973,43 | 16.173.577,06 | 21.297.550,49 | 0,00 | 194.508,72 | 36.915.925,66 | 8.745.538,95 | 0,00 | 28.170.386,71 | 27.300.427,44 |

INEA
RENDICONTO FINANZIARIO GESTIONALE
USCITA 2013

ALLEGATO 10 (Parte B)
 Pagina 12

| Capitolo | | G E S T I O N E dei R E S I D U I | | | | | | G E S T I O N E di C A S S A | | | | |
|---------------|----------------|-----------------------------------|------------------|----------------------|-------------------|----------------------|----------------------|------------------------------|------------------|-----------------------|-----------------------|------------------------|
| | | Residui Iniziali | Pagati | Da Pagare (16-14) | Totali (14+15) | Var. in + (16-13) | Var. in - (13-16) | Previsioni | Pagamenti | Diff. in + (20-19) | Diff. in - (19-20) | Tot. Residui (9+15) |
| | | 13 | 14 | 15 | 16 | 17 | 18 | 19 | 20 | 21 | 22 | 23 |
| | | | | | 0,00 | 0,00 | 0,00 | | 0,00 | 0,00 | 0,00 | 0,00 |
| | 1 | | | | | | | | | | | |
| | 1.2 | | | | | | | | | | | |
| | 1.2.1 | | | | | | | | | | | |
| | 1.2.1.1 | | | | | | | | | | | |
| 366.1 | | 1.343,10 | 0,00 | 1.343,10 | 1.343,10 | 0,00 | 0,00 | 8.648,73 | 4.652,73 | 0,00 | 3.996,00 | 1.343,10 |
| 579.1 | | 13.530,01 | 13.365,00 | 165,01 | 13.530,01 | 0,00 | 0,00 | 28.530,01 | 13.365,00 | 0,00 | 15.165,01 | 165,01 |
| Totale | 1.2.1.1 | 14.873,11 | 13.365,00 | 1.508,11 | 14.873,11 | 0,00 | 0,00 | 37.178,74 | 18.017,73 | 0,00 | 19.161,01 | 1.508,11 |
| | 1.2.1.2 | | | | | | | | | | | |
| 372.1 | | 0,00 | 0,00 | 0,00 | 0,00 | 0,00 | 0,00 | 3.938,50 | 0,00 | 0,00 | 3.938,50 | 0,00 |
| 378.1 | | 3.920,69 | 1.036,78 | 2.883,91 | 3.920,69 | 0,00 | 0,00 | 9.069,69 | 1.132,18 | 0,00 | 7.937,51 | 2.883,91 |
| 384.1 | | 166.470,17 | 30.387,46 | 136.082,71 | 166.470,17 | 0,00 | 0,00 | 205.637,20 | 30.387,46 | 0,00 | 175.249,74 | 136.082,71 |
| 390.1 | | 0,00 | 0,00 | 0,00 | 0,00 | 0,00 | 0,00 | 2.420,00 | 379,78 | 0,00 | 2.041,22 | 0,00 |
| Totale | 1.2.1.2 | 170.390,86 | 31.424,24 | 138.966,62 | 170.390,86 | 0,00 | 0,00 | 221.065,39 | 31.898,42 | 0,00 | 189.166,97 | 138.966,62 |
| | 1.2.1.4 | | | | | | | | | | | |

INEA
RENDICONTO FINANZIARIO GESTIONALE
USCITA 2013

Data elaborazione: 29-04-2014
 ALLEGATO 10 (Parte A)
 Pagina 13

| Capitolo | Denominazione | G E S T I O N E d i C O M P E T E N Z A | | | | | | | | |
|----------|--|---|-----------------|-----------------|----------------------|--------------|------------------|-----------------|-------------------|-------------------|
| | | Previsione Iniziale | Var. in + (7-4) | Var. in - (4-7) | Prev. Defin. (4+5-6) | Somme Pagate | Da Pagare (10-8) | Tot. Imp. (8+9) | Diff. in + (10-7) | Diff. in - (7-10) |
| 2 | 3 | 4 | 5 | 6 | 7 | 8 | 9 | 10 | 11 | 12 |
| 396.1 | Depositi a cauzione | 20.000,00 | 0,00 | 0,00 | 20.000,00 | 2.550,00 | 0,00 | 2.550,00 | 0,00 | 17.450,00 |
| | Totale 1.2.1.4 | 20.000,00 | 0,00 | 0,00 | 20.000,00 | 2.550,00 | 0,00 | 2.550,00 | 0,00 | 17.450,00 |
| | 1.2.1.5 - INDENNITA' DI ANZIANITA E SIMILARI AL PERSONALE CESSATO DAL SERVIZIO | | | | | | | | | |
| 408.1 | Versam. di somme pervenute dall'I.N.A. per indennita di anzianita ai dipendenti cessati dal servizio | 300.000,00 | 0,00 | 0,00 | 300.000,00 | 6.494,59 | 0,00 | 6.494,59 | 0,00 | 293.505,41 |
| | Totale 1.2.1.5 | 300.000,00 | 0,00 | 0,00 | 300.000,00 | 6.494,59 | 0,00 | 6.494,59 | 0,00 | 293.505,41 |
| | 1.2.2 - ONERI COMUNI | | | | | | | | | |
| | 1.2.2.1 - RIMBORSI DI MUTUI | | | | | | | | | |
| | Totale 1.2.2.1 | 0,00 | 0,00 | 0,00 | 0,00 | 0,00 | 0,00 | 0,00 | 0,00 | 0,00 |
| | 1.2.2.2 - RIMBORSI DI ANTICIPAZIONI PASSIVE | | | | | | | | | |
| 420.1 | Estinzione di anticipazioni bancarie a breve e medio termine | 7.900.000,00 | 0,00 | 0,00 | 7.900.000,00 | 0,00 | 0,00 | 0,00 | 0,00 | 7.900.000,00 |
| | Totale 1.2.2.2 | 7.900.000,00 | 0,00 | 0,00 | 7.900.000,00 | 0,00 | 0,00 | 0,00 | 0,00 | 7.900.000,00 |
| | 1.2.3 - ACCANTONAMENTI PER USCITE FUTURE | | | | | | | | | |
| | 1.2.3.1 - ACCANTONAMENTI PER USCITE FUTURE | | | | | | | | | |
| 402.1 | Indennita anzianita accantonamento per polizza INA | 800.000,00 | 0,00 | 0,00 | 800.000,00 | 9.541,72 | 790.458,28 | 800.000,00 | 0,00 | 0,00 |
| | Totale 1.2.3.1 | 800.000,00 | 0,00 | 0,00 | 800.000,00 | 9.541,72 | 790.458,28 | 800.000,00 | 0,00 | 0,00 |
| | Totale USCITE IN CONTO CAPITALE | 9.078.600,00 | 0,00 | 25.839,76 | 9.052.760,24 | 23.713,22 | 790.458,28 | 814.171,50 | 0,00 | 8.238.588,74 |

INEA

RENDICONTO FINANZIARIO GESTIONALE

USCITA 2013

ALLEGATO 10 (Parte B)

Pagina 13

| Capitolo | | G E S T I O N E dei R E S I D U I | | | | | | G E S T I O N E di C A S S A | | | | |
|----------------------|----------------|-----------------------------------|------------------|---------------------|---------------------|-------------------|-------------------|------------------------------|------------------|--------------------|----------------------|---------------------|
| | | Residui Iniziali | Pagati | Da Pagare (16-14) | Totali (14+15) | Var. in + (16-13) | Var. in - (13-16) | Previsioni | Pagamenti | Diff. in + (20-19) | Diff. in - (19-20) | Tot. Residui (9+15) |
| 2 | | 13 | 14 | 15 | 16 | 17 | 18 | 19 | 20 | 21 | 22 | 23 |
| 396.1 | | 4.727,84 | 4.727,84 | 0,00 | 4.727,84 | 0,00 | 0,00 | 24.727,84 | 7.277,84 | 0,00 | 17.450,00 | 0,00 |
| Totale | 1.2.1.4 | 4.727,84 | 4.727,84 | 0,00 | 4.727,84 | 0,00 | 0,00 | 24.727,84 | 7.277,84 | 0,00 | 17.450,00 | 0,00 |
| | 1.2.1.5 | | | | | | | | | | | |
| 408.1 | | 0,00 | 0,00 | 0,00 | 0,00 | 0,00 | 0,00 | 300.000,00 | 6.494,59 | 0,00 | 293.505,41 | 0,00 |
| Totale | 1.2.1.5 | 0,00 | 0,00 | 0,00 | 0,00 | 0,00 | 0,00 | 300.000,00 | 6.494,59 | 0,00 | 293.505,41 | 0,00 |
| | 1.2.2 | | | | | | | | | | | |
| | 1.2.2.1 | | | | | | | | | | | |
| Totale | 1.2.2.1 | 0,00 | 0,00 | 0,00 | 0,00 | 0,00 | 0,00 | 0,00 | 0,00 | 0,00 | 0,00 | 0,00 |
| | 1.2.2.2 | | | | | | | | | | | |
| 420.1 | | 0,00 | 0,00 | 0,00 | 0,00 | 0,00 | 0,00 | 7.900.000,00 | 0,00 | 0,00 | 7.900.000,00 | 0,00 |
| Totale | 1.2.2.2 | 0,00 | 0,00 | 0,00 | 0,00 | 0,00 | 0,00 | 7.900.000,00 | 0,00 | 0,00 | 7.900.000,00 | 0,00 |
| | 1.2.3 | | | | | | | | | | | |
| | 1.2.3.1 | | | | | | | | | | | |
| 402.1 | | 1.301.652,73 | 0,00 | 1.301.652,73 | 1.301.652,73 | 0,00 | 0,00 | 2.101.652,73 | 9.541,72 | 0,00 | 2.092.111,01 | 2.092.111,01 |
| Totale | 1.2.3.1 | 1.301.652,73 | 0,00 | 1.301.652,73 | 1.301.652,73 | 0,00 | 0,00 | 2.101.652,73 | 9.541,72 | 0,00 | 2.092.111,01 | 2.092.111,01 |
| Totale Titolo | | 1.491.644,54 | 49.517,08 | 1.442.127,46 | 1.491.644,54 | 0,00 | 0,00 | 10.584.624,70 | 73.230,30 | 0,00 | 10.511.394,40 | 2.232.585,74 |

INEA

RENDICONTO FINANZIARIO GESTIONALE
USCITA 2013

Data elaborazione: 29-04-2014

ALLEGATO 10 (Parte A)

Pagina 14

| Capitolo | Denominazione | G E S T I O N E d i C O M P E T E N Z A | | | | | | | | |
|----------|---|---|-------------------|-------------------|------------------------|------------------|---------------------|-------------------|---------------------|---------------------|
| | | Previsione Iniziale | Var.in + (7-4) | Var.in - (4-7) | Prev.Defin. (4+5-6) | Somme Pagate | Da Pagare (10-8) | Tot.Imp. (8+9) | Diff.in + (10-7) | Diff.in - (7-10) |
| 2 | 3 | 4 | 5 | 6 | 7 | 8 | 9 | 10 | 11 | 12 |
| | 2 - CENTRO DI RESPONSABILITA' ANM/VA ATTIVITA' TECNICO SCIENTIFICA | | | | | | | | | |
| | 2.2 - USCITE IN CONTO CAPITALE | | | | | | | | | |
| | 2.2.1 - INVESTIMENTI | | | | | | | | | |
| | 2.2.1.2 - ACQUISIZIONE DI IMMOBILIZZAZIONI TECNICHE | | | | | | | | | |
| 367.2 | Acquisti di impianti, attrezzature e macchinari (centralino - telefax - condizionatori) | 0,00 | 489.061,50 | 0,00 | 489.061,50 | 74,99 | 177.220,38 | 177.295,37 | 0,00 | 311.766,13 |
| 373.2 | Acquisto di hardware | 0,00 | 94.721,75 | 0,00 | 94.721,75 | 30.973,63 | 56.610,86 | 87.584,49 | 0,00 | 7.137,26 |
| 379.2 | Acquisti di mobili e macchine d'ufficio | 0,00 | 5.817,40 | 0,00 | 5.817,40 | 755,96 | 3.025,00 | 3.780,96 | 0,00 | 2.036,44 |
| 385.2 | Acquisto di libri inventariabili | 0,00 | 1.714,00 | 0,00 | 1.714,00 | 546,30 | 0,00 | 546,30 | 0,00 | 1.167,70 |
| | Totale 2.2.1.2 | 0,00 | 591.314,65 | 0,00 | 591.314,65 | 32.350,88 | 236.856,24 | 269.207,12 | 0,00 | 322.107,53 |
| | Totale USCITE IN CONTO CAPITALE | 0,00 | 591.314,65 | 0,00 | 591.314,65 | 32.350,88 | 236.856,24 | 269.207,12 | 0,00 | 322.107,53 |

INEA
RENDICONTO FINANZIARIO GESTIONALE
USCITA 2013

ALLEGATO 10 (Parte B)
 Pagina 14

| Capitolo | G E S T I O N E dei R E S I D U I | | | | | | G E S T I O N E di C A S S A | | | | | |
|----------------------|-----------------------------------|-------------------|----------------------|-------------------|---------------------|---------------------|------------------------------|---------------------|----------------------|----------------------|-----------------------|-------------------|
| | Residui Iniziali | Pagati | Da Pagare (16-14) | Totali (14+15) | Var.in + (16-13) | Var.in - (13-16) | Previsioni | Pagamenti | Diff.in + (20-19) | Diff.in - (19-20) | Tot.Residui (9+15) | |
| 2 | 13 | 14 | 15 | 16 | 17 | 18 | 19 | 20 | 21 | 22 | 23 | |
| | | | | 0,00 | 0,00 | 0,00 | | 0,00 | 0,00 | 0,00 | 0,00 | |
| 2 | | | | | | | | | | | | |
| 2.2 | | | | | | | | | | | | |
| 2.2.1 | | | | | | | | | | | | |
| 2.2.1.2 | | | | | | | | | | | | |
| 367.2 | 452.443,20 | 21.047,95 | 431.395,25 | 452.443,20 | 0,00 | 0,00 | 797.363,45 | 21.122,94 | 0,00 | 776.240,51 | 608.615,63 | |
| 373.2 | 335.573,36 | 149.625,47 | 185.947,89 | 335.573,36 | 0,00 | 0,00 | 422.369,63 | 180.599,10 | 0,00 | 241.770,53 | 242.558,75 | |
| 379.2 | 36.009,13 | 8.936,75 | 27.072,38 | 36.009,13 | 0,00 | 0,00 | 65.610,29 | 9.692,71 | 0,00 | 55.917,58 | 30.097,38 | |
| 385.2 | 9.816,39 | 792,09 | 9.024,30 | 9.816,39 | 0,00 | 0,00 | 122.930,39 | 1.338,39 | 0,00 | 121.592,00 | 9.024,30 | |
| Totale | 2.2.1.2 | 833.842,08 | 180.402,26 | 653.439,82 | 833.842,08 | 0,00 | 0,00 | 1.408.273,76 | 212.753,14 | 0,00 | 1.195.520,62 | 890.296,06 |
| Totale Titolo | | 833.842,08 | 180.402,26 | 653.439,82 | 833.842,08 | 0,00 | 0,00 | 1.408.273,76 | 212.753,14 | 0,00 | 1.195.520,62 | 890.296,06 |

INEA

RENDICONTO FINANZIARIO GESTIONALE

USCITA 2013

Data elaborazione: 29-04-2014

ALLEGATO 10 (Parte A)

Pagina 15

| Capitolo | Denominazione | G E S T I O N E d i C O M P E T E N Z A | | | | | | | | |
|----------|--|---|--------------------|--------------------|-----------------------------|--------------|---------------------|--------------------|----------------------|----------------------|
| | | Previsione Iniziale | Var. in + (7-4) | Var. in - (4-7) | Prev. Definitiva (4+5-6) | Somme Pagate | Da Pagare (10-8) | Tot. Imp. (8+9) | Diff. in + (10-7) | Diff. in - (7-10) |
| 2 | 3 | 4 | 5 | 6 | 7 | 8 | 9 | 10 | 11 | 12 |
| | 1 - CENTRO DI RESPONSABILITA' ANM/VA FUNZIONAMENTO | | | | | | | | | |
| | 1.4 - TITOLO IV - PARTITE DI GIRO | | | | | | | | | |
| | 1.4.1 - USCITE AVVENTI NATURA DI PARTITE DI GIRO | | | | | | | | | |
| | 1.4.1.1 - USCITE AVVENTI NATURA DI PARTITE DI GIRO | | | | | | | | | |
| 426.1 | Ritenute erariali | 5.000.000,00 | 0,00 | 0,00 | 5.000.000,00 | 3.718.272,99 | 144,00 | 3.718.416,99 | 0,00 | 1.281.583,01 |
| 432.1 | Ritenute previdenziali | 2.000.000,00 | 0,00 | 0,00 | 2.000.000,00 | 1.306.428,45 | 0,00 | 1.306.428,45 | 0,00 | 693.571,55 |
| 438.1 | Ritenute assistenziali | 25.000,00 | 0,00 | 0,00 | 25.000,00 | 2.494,25 | 6.929,16 | 9.423,41 | 0,00 | 15.576,59 |
| 444.1 | Versamento ritenute a favore di terzi | 120.000,00 | 0,00 | 0,00 | 120.000,00 | 79.973,00 | 0,00 | 79.973,00 | 0,00 | 40.027,00 |
| 450.1 | Somme in attesa di definitiva imputazione | 50.000,00 | 0,00 | 0,00 | 50.000,00 | 0,00 | 42.500,00 | 42.500,00 | 0,00 | 7.500,00 |
| 456.1 | Restituzione di somme anticipate per conto terzi | 3.200.000,00 | 0,00 | 0,00 | 3.200.000,00 | 202.233,00 | 2.236.142,50 | 2.438.375,50 | 0,00 | 761.624,50 |
| 462.1 | Anticipazioni e fondi spese agli uffici periferici all'economato al personale dipendente | 20.000,00 | 0,00 | 0,00 | 20.000,00 | 0,00 | 0,00 | 0,00 | 0,00 | 20.000,00 |
| 468.1 | Altre spese di giro | 130.000,00 | 0,00 | 0,00 | 130.000,00 | 13.101,13 | 101.655,10 | 114.756,23 | 0,00 | 15.243,77 |
| 474.1 | P.O.M. Mia.2 | 0,00 | 0,00 | 0,00 | 0,00 | 0,00 | 0,00 | 0,00 | 0,00 | 0,00 |
| 485.1 | Reintegro fondo spese sedi regionali | 250.000,00 | 0,00 | 0,00 | 250.000,00 | 146.135,49 | 0,00 | 146.135,49 | 0,00 | 103.864,51 |

INEA
RENDICONTO FINANZIARIO GESTIONALE
USCITA 2013

ALLEGATO 10 (Parte B)

Pagina 15

| Capitolo | G E S T I O N E dei R E S I D U I | | | | | | G E S T I O N E di C A S S A | | | | |
|----------|-----------------------------------|--------------|-------------------|----------------|------------------|------------------|------------------------------|--------------|-------------------|-------------------|--------------------|
| | Residui Iniziali | Pagati | Da Pagare (16-14) | Totali (14+15) | Var.in + (16-13) | Var.in - (13-16) | Previsioni | Pagamenti | Diff.in + (20-19) | Diff.in - (19-20) | Tot.Residui (9+15) |
| 2 | 13 | 14 | 15 | 16 | 17 | 18 | 19 | 20 | 21 | 22 | 23 |
| 1 | | | | | | | | | | | |
| 1.4 | | | | | | | | | | | |
| 1.4.1 | | | | | | | | | | | |
| 1.4.1.1 | | | | | | | | | | | |
| 426.1 | 1.151,94 | 0,00 | 1.151,94 | 1.151,94 | 0,00 | 0,00 | 5.449.743,96 | 3.718.272,95 | 0,00 | 1.731.470,97 | 1.295,94 |
| 432.1 | 0,00 | 0,00 | 0,00 | 0,00 | 0,00 | 0,00 | 2.052.131,58 | 1.306.428,45 | 0,00 | 745.703,13 | 0,00 |
| 438.1 | 6.620,96 | 6.620,96 | 0,00 | 6.620,96 | 0,00 | 0,00 | 25.000,00 | 9.115,21 | 0,00 | 15.884,79 | 6.929,16 |
| 444.1 | 0,00 | 0,00 | 0,00 | 0,00 | 0,00 | 0,00 | 120.000,00 | 79.973,00 | 0,00 | 40.027,00 | 0,00 |
| 450.1 | 46.266,77 | 0,00 | 46.266,77 | 46.266,77 | 0,00 | 0,00 | 96.266,77 | 0,00 | 0,00 | 96.266,77 | 88.766,77 |
| 456.1 | 11.555.134,17 | 2.613.294,86 | 8.198.400,91 | 10.811.695,77 | 0,00 | 743.438,40 | 13.945.956,67 | 2.815.527,86 | 0,00 | 11.130.428,81 | 10.434.543,41 |
| 462.1 | 0,00 | 0,00 | 0,00 | 0,00 | 0,00 | 0,00 | 20.000,00 | 0,00 | 0,00 | 20.000,00 | 0,00 |
| 468.1 | 0,00 | 0,00 | 0,00 | 0,00 | 0,00 | 0,00 | 130.300,00 | 13.101,13 | 0,00 | 117.198,87 | 101.655,10 |
| 474.1 | 0,00 | 0,00 | 0,00 | 0,00 | 0,00 | 0,00 | 0,00 | 0,00 | 0,00 | 0,00 | 0,00 |
| 486.1 | 0,00 | 0,00 | 0,00 | 0,00 | 0,00 | 0,00 | 250.000,00 | 146.135,49 | 0,00 | 103.864,51 | 0,00 |

INEA
RENDICONTO FINANZIARIO GESTIONALE
USCITA 2013

Data elaborazione: 29-04-2014

ALLEGATO 10 (Parte A)

Pagina 16

| Capitolo | Denominazione | G E S T I O N E di C O M P E T E N Z A | | | | | | | | | |
|----------|---|--|-------------------|-------------------|------------------------|---------------------|---------------------|---------------------|---------------------|---------------------|--|
| | | Previsione Iniziale | Var.in + (7-4) | Var.in - (4-7) | Prev.Defin. (4+5-6) | Somme Pagate | Da Pagare (10-8) | Tot.Imp. (6+9) | Diff.in + (10-7) | Diff.in - (7-10) | |
| 2 | 3 | 4 | 5 | 6 | 7 | 8 | 9 | 10 | 11 | 12 | |
| 492.1 | Reintegro fondo economato | 15.000,00 | 0,00 | 0,00 | 15.000,00 | 15.000,00 | 0,00 | 15.000,00 | 0,00 | 0,00 | |
| 498.1 | Recupero fondi e spese diverse | 25.000,00 | 0,00 | 0,00 | 25.000,00 | 0,00 | 0,00 | 0,00 | 0,00 | 25.000,00 | |
| | Totale 1.4.1.1 | 10.835.000,00 | 0,00 | 0,00 | 10.835.000,00 | 5.483.638,31 | 2.387.370,76 | 7.871.009,07 | 0,00 | 2.963.990,93 | |
| | Totale TITOLO IV - PARTITE DI GIRO | 10.835.000,00 | 0,00 | 0,00 | 10.835.000,00 | 5.483.638,31 | 2.387.370,76 | 7.871.009,07 | 0,00 | 2.963.990,93 | |

INEA
RENDICONTO FINANZIARIO GESTIONALE
USCITA 2013

ALLEGATO 10 (Parte B)

Pagina 16

| Capitolo | | G E S T I O N E dei R E S I D U I | | | | | | G E S T I O N E di C A S S A | | | | |
|----------------------|----------------|-----------------------------------|---------------------|----------------------|----------------------|---------------------|---------------------|------------------------------|---------------------|----------------------|----------------------|-----------------------|
| | | Residui Iniziali | Pagati | Da Pagare (16-14) | Totali (14+15) | Var.in + (16-13) | Var.in - (13-16) | Previsioni | Pagamenti | Diff.in + (20-19) | Diff.in - (19-20) | Tot.Residui (9+15) |
| 2 | | 13 | 14 | 15 | 16 | 17 | 18 | 19 | 20 | 21 | 22 | 23 |
| 492.1 | | 0,00 | 0,00 | 0,00 | 0,00 | 0,00 | 0,00 | 15.000,00 | 15.000,00 | 0,00 | 0,00 | 0,00 |
| 498.1 | | 23.211,22 | 0,00 | 840,51 | 840,51 | 0,00 | 22.370,71 | 47.370,71 | 0,00 | 0,00 | 47.370,71 | 840,51 |
| Totale | 1.4.1.1 | 11.632.385,06 | 2.619.915,82 | 8.246.660,13 | 10.866.575,95 | 0,00 | 765.809,11 | 22.151.769,69 | 8.103.554,13 | 0,00 | 14.048.215,56 | 10.634.030,89 |
| Totale Titolo | | 11.632.385,06 | 2.619.915,82 | 8.246.660,13 | 10.866.575,95 | 0,00 | 765.809,11 | 22.151.769,69 | 8.103.554,13 | 0,00 | 14.048.215,56 | 10.634.030,89 |

INEA
RENDICONTO FINANZIARIO GESTIONALE
USCITA 2013

Data elaborazione: 29-04-2014

ALLEGATO 10 (Parte A)

Pagina 17

| Capitolo | Denominazione | G E S T I O N E di C O M P E T E N Z A | | | | | | | | |
|----------|--------------------------------------|--|---------------------|--------------------|-------------------------|----------------------|----------------------|----------------------|----------------------|----------------------|
| | | Previsione iniziale | Var. in + (7-4) | Var. in - (4-7) | Prev. Defin. (4+5-6) | Somme Pagate | Da Pagare (10-8) | Tot. Imp. (8+9) | Diff. in + (10-7) | Diff. in - (7-10) |
| 2 | 3 | 4 | 5 | 6 | 7 | 8 | 9 | 10 | 11 | 12 |
| | Riepilogo dei titoli C.D.R. 1 | | | | | | | | | |
| | Titolo I | 21.071.806,24 | 0,00 | 224.240,90 | 20.847.565,34 | 16.268.007,37 | 2.676.376,90 | 18.944.384,27 | 0,00 | 1.903.181,07 |
| | Titolo II | 9.078.600,00 | 0,00 | 25.839,76 | 9.052.760,24 | 23.713,22 | 790.458,28 | 814.171,50 | 0,00 | 8.238.588,74 |
| | Titolo III | 0,00 | 0,00 | 0,00 | 0,00 | 0,00 | 0,00 | 0,00 | 0,00 | 0,00 |
| | Titolo IV | 10.835.000,00 | 0,00 | 0,00 | 10.835.000,00 | 5.483.638,31 | 2.387.370,76 | 7.871.009,07 | 0,00 | 2.963.990,93 |
| | TOTALE DELLE USCITE C.D.R. 1 | 40.985.406,24 | 0,00 | 250.080,66 | 40.735.325,58 | 21.775.359,90 | 5.854.205,94 | 27.629.564,84 | 0,00 | 13.105.760,74 |
| | Riepilogo dei titoli C.D.R. 2 | | | | | | | | | |
| | Titolo I | 7.057.723,36 | 8.575.773,07 | 0,00 | 15.633.496,43 | 3.621.565,52 | 11.126.850,38 | 14.748.415,90 | 0,00 | 885.080,53 |
| | Titolo II | 0,00 | 591.314,65 | 0,00 | 591.314,65 | 32.350,88 | 236.856,24 | 269.207,12 | 0,00 | 322.107,53 |
| | Titolo III | 0,00 | 0,00 | 0,00 | 0,00 | 0,00 | 0,00 | 0,00 | 0,00 | 0,00 |
| | Titolo IV | 0,00 | 0,00 | 0,00 | 0,00 | 0,00 | 0,00 | 0,00 | 0,00 | 0,00 |
| | TOTALE DELLE USCITE C.D.R. 2 | 7.057.723,36 | 9.167.087,72 | 0,00 | 16.224.811,08 | 3.653.916,40 | 11.363.706,62 | 15.017.623,02 | 0,00 | 1.207.188,06 |

INEA

RENDICONTO FINANZIARIO GESTIONALE

USCITA 2013

ALLEGATO 10 (Parte B)

Pagina 17

| Capitolo | G E S T I O N E dei R E S I D U I | | | | | | G E S T I O N E di C A S S A | | | | | |
|----------------------|-----------------------------------|---------------------|----------------------|----------------------|---------------------|---------------------|------------------------------|----------------------|----------------------|----------------------|-----------------------|--|
| | Residui Iniziali | Pagati | Da Pagare (16-14) | Totali (14+15) | Var.in + (16-13) | Var.in - (13-16) | Previsioni | Pagamenti | Diff.in + (20-19) | Diff.in - (19-20) | Tot.Residui (9+15) | |
| 2 | 13 | 14 | 15 | 16 | 17 | 18 | 19 | 20 | 21 | 22 | 23 | |
| Titolo I | 4.548.497,17 | 1.482.787,44 | 3.006.478,63 | 4.489.266,07 | 0,00 | 59.231,10 | 35.776.686,20 | 17.750.794,81 | 0,00 | 8.025.891,39 | 5.682.855,53 | |
| Titolo II | 1.491.644,54 | 49.517,08 | 1.442.127,46 | 1.491.644,54 | 0,00 | 0,00 | 10.584.624,70 | 73.230,30 | 0,00 | 10.511.394,40 | 2.232.585,74 | |
| Titolo III | 0,00 | 0,00 | 0,00 | 0,00 | 0,00 | 0,00 | 0,00 | 0,00 | 0,00 | 0,00 | 0,00 | |
| Titolo IV | 11.632.385,06 | 2.619.915,82 | 8.246.660,13 | 10.866.575,95 | 0,00 | 765.809,11 | 22.151.769,69 | 8.103.554,13 | 0,00 | 14.048.215,56 | 10.634.030,89 | |
| Totale Titolo | 17.672.526,77 | 4.152.220,34 | 12.695.265,22 | 16.847.486,56 | 0,00 | 825.040,21 | 58.513.080,59 | 25.927.579,24 | 0,00 | 32.585.501,35 | 18.549.472,16 | |
| Titolo I | 21.492.059,21 | 5.123.973,43 | 16.173.577,06 | 21.297.550,49 | 0,00 | 194.508,72 | 36.915.925,66 | 8.745.538,95 | 0,00 | 28.170.386,71 | 27.300.427,44 | |
| Titolo II | 833.842,08 | 180.402,26 | 653.439,82 | 833.842,08 | 0,00 | 0,00 | 1.408.273,76 | 212.753,14 | 0,00 | 1.195.520,62 | 890.296,06 | |
| Titolo III | 0,00 | 0,00 | 0,00 | 0,00 | 0,00 | 0,00 | 0,00 | 0,00 | 0,00 | 0,00 | 0,00 | |
| Titolo IV | 0,00 | 0,00 | 0,00 | 0,00 | 0,00 | 0,00 | 0,00 | 0,00 | 0,00 | 0,00 | 0,00 | |
| Totale Titolo | 22.325.901,29 | 5.304.375,69 | 16.827.016,88 | 22.131.392,57 | 0,00 | 194.508,72 | 38.324.199,42 | 8.958.292,09 | 0,00 | 29.365.907,33 | 28.190.723,50 | |

INEA
RENDICONTO FINANZIARIO GESTIONALE
USCITA 2013

Data elaborazione: 29-04-2014
 ALLEGATO 10 (Parte A)
 Pagina 18

| Capitolo | Denominazione | G E S T I O N E di C O M P E T E N Z A | | | | | | | | |
|----------|-------------------------------------|--|---------------------|--------------------|-------------------------|----------------------|----------------------|----------------------|----------------------|----------------------|
| | | Previsione Iniziale | Var. in + (7-4) | Var. in - (4-7) | Prev. Defin. (4+5-6) | Somme Pagate | Da Pagare (10-8) | Tot. Imp. (8+9) | Diff. in + (10-7) | Diff. in - (7-10) |
| 2 | 3 | 4 | 5 | 6 | 7 | 8 | 9 | 10 | 11 | 12 |
| | RIEPILOGO GENERALE | | | | | | | | | |
| | Titolo I | 28.129.529,60 | 8.351.532,17 | 0,00 | 36.481.061,77 | 19.889.572,89 | 13.603.227,28 | 33.692.800,17 | 0,00 | 2.788.261,60 |
| | Titolo II | 9.078.600,00 | 565.474,89 | 0,00 | 9.644.074,89 | 56.064,10 | 1.027.314,52 | 1.083.378,62 | 0,00 | 8.560.696,27 |
| | Titolo III | 0,00 | 0,00 | 0,00 | 0,00 | 0,00 | 0,00 | 0,00 | 0,00 | 0,00 |
| | Titolo IV | 10.835.000,00 | 0,00 | 0,00 | 10.835.000,00 | 5.483.638,31 | 2.387.370,76 | 7.871.009,07 | 0,00 | 2.963.990,93 |
| | TOTALE DELLE USCITE | 48.043.129,60 | 8.917.007,06 | 0,00 | 56.960.136,66 | 25.429.275,30 | 17.217.912,56 | 42.647.187,86 | 0,00 | 14.312.948,80 |
| | Disavanzo di amministrazione | 0,00 | 0,00 | 0,00 | 0,00 | | | | | |
| | TOTALE GENERALE DELLE USCITE | 48.043.129,60 | 8.917.007,06 | 0,00 | 56.960.136,66 | 25.429.275,30 | 17.217.912,56 | 42.647.187,86 | 0,00 | 14.312.948,80 |

INEA
RENDICONTO FINANZIARIO GESTIONALE
USCITA 2013

ALLEGATO 10 (Parte B)

Pagina 18

| Capitolo | G E S T I O N E dei R E S I D U I | | | | | | G E S T I O N E di C A S S A | | | | |
|----------------------|-----------------------------------|---------------------|----------------------|----------------------|---------------------|---------------------|------------------------------|----------------------|----------------------|----------------------|------------------------|
| | Residui Iniziali | Pagati | Da Pagare (16-14) | Totali (14+15) | Var.in + (16-13) | Var.in - (13-16) | Previsioni | Pagamenti | Diff.in + (20-19) | Diff.in - (19-20) | Tot. Residui (9+15) |
| 2 | 13 | 14 | 15 | 16 | 17 | 18 | 19 | 20 | 21 | 22 | 23 |
| Titolo I | 26.040.556,38 | 6.606.760,87 | 19.180.055,69 | 25.786.816,56 | 0,00 | 253.739,82 | 62.692.611,06 | 26.496.333,76 | 0,00 | 36.196.278,10 | 32.993.282,97 |
| Titolo II | 2.325.486,62 | 229.919,34 | 2.095.567,28 | 2.325.486,62 | 0,00 | 0,00 | 11.992.898,46 | 285.983,44 | 0,00 | 11.706.915,02 | 3.122.881,80 |
| Titolo III | 0,00 | 0,00 | 0,00 | 0,00 | 0,00 | 0,00 | 0,00 | 0,00 | 0,00 | 0,00 | 0,00 |
| Titolo IV | 11.632.385,06 | 2.619.915,82 | 8.246.660,13 | 10.866.575,95 | 0,00 | 765.809,11 | 22.151.769,69 | 8.103.554,13 | 0,00 | 14.048.215,56 | 10.634.030,89 |
| Totale Titolo | 39.998.428,06 | 9.456.596,03 | 29.522.283,10 | 38.978.879,13 | 0,00 | 1.019.548,93 | 96.837.280,01 | 34.885.871,33 | 0,00 | 61.951.408,68 | 46.740.195,66 |
| Totale Titolo | 39.998.428,06 | 9.456.596,03 | 29.522.283,10 | 38.978.879,13 | 0,00 | 1.019.548,93 | 96.837.280,01 | 34.885.871,33 | 0,00 | 61.951.408,68 | 46.740.195,66 |

CONTO ECONOMICO

Allegato 11
(previsto dall'art.41, comma 4)

| | Anno 2013 | | Anno 2012 | |
|--|---------------|----------------------|---------------|----------------------|
| | Parziali | Totali | Parziali | Totali |
| A) VALORE DELLA PRODUZIONE | | | | |
| 1) Proventi e corrispettivi per la produzione della prestazioni di servizi * | 14.323.554,49 | | 9.642.746,44 | |
| 2) Variazione delle rimanenze dei prodotti in corso di lavorazione, semilavorati e finiti | | | | |
| 3) Variazione dei lavori in corso su ordinazione | | | | |
| 4) Incrementi di immobilizzazioni per lavori interni | | | | |
| 5) Altri ricavi e proventi, con separata indicazioni dei contributi di competenza dell'esercizio | 23.610.486,02 | | 22.043.544,43 | |
| Totale valore della produzione (A) | | 37.934.040,51 | | 31.686.290,87 |
| B) COSTI DELLA PRODUZIONE | | | | |
| 6) per materie prime, sussidiarie, consumo e merci. | 65.274,83 | | 319.672,90 | |
| 7) Per servizi ** | 15.785.729,20 | | 12.547.855,64 | |
| 8) per godimento beni di terzi ** | 2.091.882,27 | | 2.512.664,36 | |
| 9) Per il personale | | | | |
| a) salari e stipendi | 9.229.360,37 | | 9.663.736,77 | |
| b) oneri sociali | 2.271.056,14 | | 2.658.674,73 | |
| c) trattamento di fine rapporto | 711.467,00 | | 629.705,35 | |
| d) trattamento di quiescenza e simili | | | | |
| e) altri costi | 213.232,91 | | | |
| 10) Ammortamenti e svalutazioni | | | | |
| a) Ammortamento delle immobilizzazioni immateriali | 2.200,00 | | 2.200,00 | |
| b) Ammortamento delle immobilizzazioni materiali | 359.121,88 | | 194.906,79 | |
| c) Altre svalutazioni delle immobilizzazioni | | | | |
| d) Svalutazione dei crediti compresi nell'attivo circolante e delle disponibilità liquide | | | | |
| 11) Variazione delle rimanenze delle materie prime, sussidiarie, di consumo e merci | 2.328,76 | | 2.000,00 | |
| 12) Accantonamento per rischi | | | | |
| 13) Accantonamenti ai fondi per oneri | | | | |
| 14) Oneri diversi di gestione | 1.144.157,11 | | 701.635,12 | |
| Totale Costi (B) | | 31.675.810,47 | | 29.233.051,66 |
| DIFFERENZA TRA VALORE E COSTI DELLA PRODUZIONE (A - B) | | 6.058.230,04 | | 2.453.239,21 |

CONTO ECONOMICO

Allegato 11
(previsto dall'art.41, comma 4)

| | Anno 2013 | | Anno 2012 | |
|--|--------------|---------------------|--------------|---------------------|
| | Parziali | Totali | Parziali | Totali |
| C) PROVENTI E ONERI FINANZIARI | | | | |
| 15) Proventi da partecipazioni | | | | |
| 16) Altri proventi finanziari | | | | |
| a) di crediti iscritti nelle immobilizzazioni | | | | |
| b) di titoli iscritti nelle immobilizzazioni che non costituiscono partecipazioni | | | | |
| c) di titoli iscritti nell'attivo circolante che non costituiscono partecipazioni | | | | |
| d) proventi diversi dai precedenti | 320,76 | | 541,62 | |
| 17) Interessi e altri oneri finanziari | 194.928,42 | | 251.775,38 | |
| 17-bis) Utili e perdite sui cambi | | | | |
| Totale proventi ed oneri finanziari (15+16-17) | | -194.607,66 | | -251.233,76 |
| D) RETTIFICHE DI VALORE DI ATTIVITA' FINANZIARIE | | | | |
| 18) Rivalutazioni : | | | | |
| a) di partecipazioni | | | | |
| b) di immobilizzazioni finanziarie | | | | |
| c) di titoli iscritti nell'attivo circolante | | | | |
| 19) Svalutazioni | | | | |
| a) di partecipazioni | | | | |
| b) di immobilizzazioni finanziarie | | | | |
| c) di titoli iscritti nell'attivo circolante | | | | |
| Totale rettifiche di valore (18-19) | | | | |
| E) PROVENTI E ONERI STRAORDINARI | | | | |
| 20) Proventi, con separata indicazione delle plusvalenze da alienazioni i cui ricavi non sono iscrिवibili al n.5) | | | | |
| 21) Oneri straordinari, con separata indicazione delle minusvalenze da alienazioni i cui effetti contabili non sono iscrिवibili al n.14) | | | | |
| 22) Sopravvenienze attive ed insussistenze del passivo derivanti dalle gestione dei residui | 1.048.999,18 | | 2.665.329,62 | |
| 23) Sopravvenienze passive ed insussistenze dell'attivo derivanti dalla gestione dei residui | 1.466.371,33 | | 1.507.702,01 | |
| Totale delle partire straordinarie (20-21+22-23) | | -417.372,15 | | 1.157.627,61 |
| Risultato prima delle imposte (A-B+C+D+E) | | 5.446.250,23 | | 3.359.633,06 |
| Imposte dell'esercizio | 1.264.756,54 | | 1.261.002,47 | |
| Avanzo/Disavanzo/Fareggio economico | | 4.181.493,69 | | 2.098.630,59 |

* Entrate correnti depurate dei proventi finanziari: lett. c) e dei proventi straordinari (di natura finanziaria): lett. d)
** Uscite correnti depurate degli oneri finanziari: lett. c) e degli oneri straordinari (di natura finanziaria): lett. d)

ISTITUTO NAZIONALE DI ECONOMIA AGRARIA
Il Commissario Straordinario
(Prof. Giovanni Cappala)
G. Cappala

STATO PATRIMONIALE

Allegato 13
(previsto dall'art.42, comma 1)

| ATTIVITA' | ANNO | | PASSIVITA' | ANNO | |
|--|---------------------|---------------------|--|----------------------|----------------------|
| | 2013 | 2012 | | 2013 | 2012 |
| A) CREDITI VERSO LO STATO ED ALTRI ENTI PUBBLICI PER LA PARTECIPAZIONE AL PATRIMONIO INIZIALE | | | A) PATRIMONIO NETTO | | |
| B) IMMOBILIZZAZIONI | | | I. Fondo di dotazione | | |
| I. Immobilizzazioni immateriali | | | II. Riserve obbligatorie e derivanti da leggi | | |
| 1) Costi di impianto e di ampliamento | | | III. Riserve di rivalutazione | | |
| 2) Costi di ricerca, di sviluppo e di pubblicita' | | | IV. Contributi a fondo perduto | | |
| 3) Diritti di brevetto industriale e diritti di utilizzazione delle opere di ingegno | | | V. Contributi per ripiano disavanzi | | |
| 4) Concessioni, licenze, marchi e diritti simili | | | VI. Riserve statutarie | | |
| 5) Avviamento | | | VII. Altre riserve distintamente indicate | 12.735.586,14 | 10.636.955,55 |
| 6) Immobilizzazioni in corso e acconti | | | VIII. Avanzi (disavanzi) economici portati a nuovo | 4.181.493,69 | 2.098.630,59 |
| 7) Manutenzioni straordinarie e migliorie su beni di terzi | 6.600,00 | 8.800,00 | IX. Avanzo (disavanzo) economico di esercizio | | |
| 8) Altre | | | Totale patrimonio netto (A) | 16.917.079,83 | 12.735.586,14 |
| Totale | 6.600,00 | 8.800,00 | B) CONTRIBUTI IN CONTO CAPITALE | | |
| II. Immobilizzazioni materiali | | | 1) per contributi a destinazione vincolata | | |
| 1) Terreni e fabbricati | 1.013.134,84 | 1.038.473,08 | 2) per contributi indistinti per la gestione | | |
| 2) Impianti e macchinari | 28.176,45 | 25.848,45 | 3) per contributi in natura | | |
| 3) Attrezzature industriali e commerciali | 368.327,92 | 72.738,03 | Totale contributi in conto capitale (B) | | |
| 4) Automezzi e motomezzi | | | | | |
| 5) Immobilizzazioni in corso e acconti | | | | | |
| 6) Diritti reali di godimento | 1.306.247,28 | 1.191.885,57 | | | |
| 7) Altri beni | | | | | |
| Totale | 2.715.885,49 | 2.328.945,13 | | | |
| III. Immobilizzazioni finanziarie, con separata indicazione, per ciascuna voce dei crediti, degli importi esigibili entro l'esercizio successivo | | | | | |
| 1) Partecipazione in: | | | | | |
| a) imprese controllate | | | | | |
| b) imprese collegate | | | | | |
| c) imprese controllanti | | | | | |
| d) altre imprese | | | | | |
| e) altri enti | | | | | |
| 2) Crediti | | | | | |
| a) I verso imprese controllate entro l'esercizio successivo | | | | | |
| a) II verso imprese controllate oltre l'esercizio successivo | | | | | |
| b) I verso imprese collegate entro l'esercizio successivo | | | | | |
| b) II verso imprese collegate oltre l'esercizio successivo | | | | | |
| c) I verso lo Stato e altri soggetti pubblici entro l'esercizio successivo | | | | | |

STATO PATRIMONIALE

Allegato 13
(previsto dall'art.42, comma 1)

| ATTIVITA' | ANNO | | PASSIVITA' | ANNO | |
|---|---------------------|---------------------|--|---------------------|---------------------|
| | 2013 | 2012 | | 2013 | 2012 |
| c) II verso lo Stato e altri soggetti pubblici oltre l'esercizio successivo | | | C) FONDI PER RISCHI ED ONERI | | |
| d) I verso altri entro l'esercizio successivo | | | 1) per trattamento di quiescenza e obblighi simili | | |
| d) II verso altri oltre l'esercizio successivo | 3.961.683,78 | 3.628.603,86 | 2) per imposte | | |
| 3) Altri titoli | | | 3) per altri rischi ed oneri futuri | 6.138.223,35 | 9.614.560,67 |
| 4) Crediti finanziari diversi | 81.062,37 | 85.025,15 | 4) per ripristino investimenti | | |
| Totale | 4.042.746,15 | 3.713.629,01 | Totale fondi rischi ed oneri futuri (C) | 6.138.223,35 | 9.614.560,67 |
| Totale immobilizzazioni (B) | 6.765.232,64 | 6.051.374,14 | | | |
| C) ATTIVO CIRCOLANTE | | | | | |
| I. Rimanenze | | | | | |
| 1) materie prime, sussidiarie e di consumo | | | | | |
| 2) prodotti in corso di lavorazione e semilavorati | | | | | |
| 3) lavori in corso | 12.671,24 | 15.000,00 | | | |
| 4) prodotti finiti e merci | | | | | |
| 5) acconti | | | | | |
| Totale | 12.671,24 | 15.000,00 | | | |
| II. Residui attivi, con separata indicazione, per ciascuna voce, degli importi esigibili oltre l'esercizio successivo | | | | | |
| 1 a) Crediti verso utenti, clienti entro l'esercizio successivo | | | | | |
| 1 b) Crediti verso utenti, clienti oltre l'esercizio successivo | | | | | |
| 2 a) Crediti verso iscritti, soci e terzi entro l'esercizio successivo | | | | | |
| 2 b) Crediti verso iscritti, soci e terzi oltre l'esercizio successivo | | | | | |
| 3 a) Crediti verso imprese controllate e collegate entro l'esercizio successivo | | | | | |
| 3 b) Crediti verso imprese controllate e collegate oltre l'esercizio successivo | | | | | |
| 4 a) Crediti verso lo Stato ed altri soggetti pubblici entro l'esercizio successivo | 56.175.239,48 | 49.514.805,28 | | | |
| 4 b) Crediti verso lo Stato ed altri soggetti pubblici oltre l'esercizio successivo | | | | | |
| 4-bis 1) Crediti Tributari entro l'esercizio successivo | | | | | |
| 4-bis 2) Crediti Tributari entro l'esercizio successivo | | | | | |
| 4-ter 1) Imposte anticipate entro l'esercizio successivo | | | | | |
| 4-ter2) Imposte anticipate oltre l'esercizio successivo | | | | | |

STATO PATRIMONIALE

Allegato 13
(previsto dall'art.42, comma 1)

| ATTIVITA' | ANNO | | PASSIVITA' | ANNO | |
|---|----------------------|----------------------|---|---------------|--------------|
| | 2013 | 2012 | | 2013 | 2012 |
| 5 a) Crediti verso altri entro l'esercizio successivo | 110.982,40 | 175.874,64 | D) TRATTAMENTO DI FINE RAPPORTO DI LAVORO SUBORDINATO | 6.355.851,26 | 5.660.420,57 |
| 5 b) Crediti verso altri oltre l'esercizio successivo | | | E) RESIDUI PASSIVI, con separata indicazione, per ciascuna voce, degli importi esigibili oltre l'esercizio successivo | | |
| Totale | 56.286.221,88 | 49.690.679,92 | 1 a) Obbligazioni entro l'esercizio successivo | | |
| III. Attivita' finanziarie che non costituiscono immobilizzazioni | | | 1 b) Obbligazioni oltre l'esercizio successivo | | |
| 1) Partecipazioni in imprese controllate | | | 2 a) Debiti verso banche entro l'esercizio successivo | 7.494.151,47 | 5.732.379,67 |
| 2) Partecipazioni in imprese collegate | | | 2 b) Debiti verso banche oltre l'esercizio successivo | | |
| 3) Altre partecipazioni | | | 3 a) Debiti verso altri finanziatori entro l'esercizio successivo | | |
| 4) Altri titoli | | | 3 b) Debiti verso altri finanziatori oltre l'esercizio successivo | | |
| Totale | | | 4 a) Acconti entro l'esercizio successivo | | |
| IV. Disponibilita' | | | 4 b) Acconti oltre l'esercizio successivo | | |
| 1) depositi bancari e postali | | | 5 a) Debiti verso fornitori entro l'esercizio successivo | 17.271.143,16 | 9.019.836,42 |
| 2) assegni | | | 5 b) Debiti verso fornitori oltre l'esercizio successivo | | |
| 3) denaro e valori in cassa | | | 6 a) Rappresentati da titoli di credito entro l'esercizio successivo | | |
| Totale | | | 6 b) Rappresentati da titoli di credito oltre l'esercizio successivo | | |
| Totale attivo circolante (C) | 56.298.893,12 | 49.705.679,92 | 7 a) Verso imprese controllate, collegate e controllanti entro l'esercizio successivo | | |
| D) RATEI E RISCONTI | | | 7 b) Verso imprese controllate, collegate e controllanti oltre l'esercizio successivo | | |
| 1) Ratei attivi | 128.358,22 | 128.358,22 | 8 a) Debiti tributari esigibili entro l'esercizio successivo | | |
| 2) Risconti attivi | | | 8 b) Debiti tributari esigibili oltre l'esercizio successivo | | |
| Totale ratei e risconti (D) | 128.358,22 | 128.358,22 | 9 a) Debiti verso istituti di previdenza e di sicurezza sociale entro l'esercizio successivo | | 14.193,37 |
| | | | 9 b) Debiti verso istituti di previdenza e di sicurezza sociale oltre l'esercizio successivo | | |
| | | | 10 a) Debiti verso iscritti, soci e terzi per prestazioni dovute entro l'esercizio successivo | 2.619.019,47 | 1.409.643,84 |
| | | | 10 b) Debiti verso iscritti, soci e terzi per prestazioni dovute oltre l'esercizio successivo | | |
| | | | 11 a) Debiti verso lo Stato ed altri soggetti pubblici entro l'esercizio successivo | | 1.100.852,84 |

STATO PATRIMONIALE

Allegato 13
(previsto dall'art.42, comma 1)

| ATTIVITA' | ANNO | | PASSIVITA' | ANNO | |
|---------------|---------------|------------------------------------|---|----------------------|----------------------|
| | 2013 | 2012 | | 2013 | 2012 |
| Totale attivo | 63.192.483,98 | 55.885.412,28 | 11 b) Debiti verso lo stato ed altri soggetti pubblici oltre l'esercizio successivo | 6.131.493,44 | 5.425.811,97 |
| | | | 12 a) Debiti diversi entro l'esercizio successivo | | |
| | | | 12 b) Debiti diversi oltre l'esercizio successivo | | |
| | | | Totale | 33.515.807,54 | 22.702.718,11 |
| | | | Totale debiti (E) | 33.515.807,54 | 22.702.718,11 |
| | | | F) RATEI E RISCONTI | | |
| | | | 1) Ratei passivi | 265.522,00 | 5.172.126,79 |
| | | | 2) Risconti passivi | | |
| | | | 3) Aggio su prestiti | | |
| | | | 4) Riserve tecniche | | |
| | | Totale ratei e risconti (F) | 265.522,00 | 5.172.126,79 | |
| | | Totale passivo e netto | 63.192.483,98 | 55.885.412,28 | |

Allegato 13
(previsto dall'art.42, comma 1)

CONTI D'ORDINE

| ATTIVITA' | ANNO | | PASSIVITA' | ANNO | |
|----------------------|---------------------|---------------------|----------------------|---------------------|---------------------|
| | 2013 | 2012 | | 2013 | 2012 |
| Fidejussioni attive | 1.682.173,53 | 1.901.451,48 | Fidejussioni attive | 1.682.173,53 | 1.901.451,48 |
| Fidejussioni passive | 9.057,17 | 125.890,85 | Fidejussioni passive | 9.057,17 | 125.890,85 |
| Totale | 1.691.230,70 | 2.027.342,33 | Totale | 1.691.230,70 | 2.027.342,33 |

ISTITUTO NAZIONALE DI ECONOMIA AGRARIA
Il Commissario Straordinario
(Prof. Giovanni Cannata)

Cannata

INEA

ALLEGATO 15

(previsto dall'art. 45, comma 1)

Pagina 1

SITUAZIONE AMMINISTRATIVA DELL'ESERCIZIO 2013

| | | | |
|---|---------------------------|---------------|---------------|
| Consistenza della cassa all'inizio dell'esercizio | | | -5.732.379,67 |
| Riscossioni | in c/competenza | 21.507.425,21 | |
| | in c/residui | 11.616.678,32 | 33.124.103,53 |
| Pagamenti | in c/competenza | 25.429.275,30 | |
| | in c/residui | 9.456.596,03 | 34.885.871,33 |
| Consistenza della cassa alla fine dell'esercizio | | | -7.494.147,47 |
| Residui attivi | degli esercizi precedenti | 37.531.959,64 | |
| | dell'esercizio | 19.406.877,27 | 56.938.836,91 |
| Residuo passivi | degli esercizi precedenti | 29.522.283,10 | |
| | dell'esercizio | 17.217.912,56 | 46.740.195,66 |
| Avanzo d'amministrazione alla fine dell'esercizio | | | 2.704.493,78 |

| | | | |
|--|---|--------------|---------------------|
| L'utilizzazione dell'avanzo di amministrazione per l'esercizio 2014 risulta così prevista: | | | |
| Parte vincolata | | | |
| | al Trattamento di fine rapporto | | 0,00 |
| | ai Fondi per rischi ed oneri (*) | | 0,00 |
| | al Fondo ripristino investimenti | | 0,00 |
| | per i seguenti altri vincoli | | 2.704.493,78 |
| | somme accertate in precedenti esercizi | 2.704.493,78 | |
| | Totale parte vincolata | | 2.704.493,78 |
| Parte disponibile | | | |
| | Parte di cui non si prevede l'utilizzazione nell'esercizio 2014 | | 0,00 |
| | Totale parte disponibile | | 0,00 |
| Totale Risultato di amministrazione | | | 0,00 |

(*) Vds. art. 19 del regolamento

ISTITUTO NAZIONALE DI ECONOMIA AGRARIA
Il Commissario Straordinario
(Prof. Giovanni Cannata)



ISTITUTO NAZIONALE DI ECONOMIA AGRARIA

NOTA INTEGRATIVA AL RENDICONTO GENERALE AL 31 DICEMBRE 2013**Premessa**

Il rendiconto generale 2013 è stato impostato secondo quanto disposto dall'art. 30 del *Regolamento di amministrazione e contabilità dell'Istituto* e secondo i principi e le disposizioni dettate dal DPR n. 97/2003.

In particolare, il rendiconto generale è composto dai seguenti atti.

Rendiconto finanziario, suddiviso in Rendiconto finanziario decisionale e Rendiconto finanziario gestionale.

Conto economico, contenente i componenti positivi e negativi della gestione secondo criteri di competenza economica.

Stato patrimoniale, contenente tutte le attività e passività finanziarie.

Nota integrativa, che rappresenta il documento illustrativo di natura tecnico-contabile riguardante la gestione dell'Ente.

Quest'ultima si articola nelle seguenti parti:

1. Analisi delle voci del conto di bilancio (rendiconto finanziario)
2. Analisi delle voci dello stato patrimoniale e criteri di valutazione utilizzati nella redazione
3. Analisi delle voci del conto economico e criteri di valutazione utilizzati nella redazione
4. Indicatori generali di valutazione della gestione finanziaria
5. Conclusioni

Costituiscono **allegati** al rendiconto generale

1. *La situazione amministrativa*
2. *La relazione sulla gestione*
3. *La relazione del Collegio dei Revisori dei Conti*
4. *I provvedimenti concernenti le variazioni apportate nel corso dell'esercizio agli stanziamenti dei capitoli*

ISTITUTO NAZIONALE DI ECONOMIA AGRARIA

Il conto di bilancio, così come innovato a partire dall'esercizio 2004 sulla base di un processo già avviato negli esercizi precedenti, ricalca la struttura organizzativa dell'ente ed è articolato in due centri di responsabilità amministrativa:

- a) la Unità Previsionale di Base 1 denominata "funzionamento";
- b) la Unità Previsionale di Base 2 denominata "attività tecnico scientifica".

1. Analisi delle voci del conto di bilancio (rendiconto finanziario)*1.a. Illustrazione delle risultanze finanziarie complessive*

Si indicano di seguito, in linea generale, le risultanze più rilevanti riguardanti le entrate e le uscite dell'esercizio 2013.

Il totale delle Entrate accertate, escluse le partite di giro, ammonta ad euro 33.043.293,41 suddivise nel modo seguente:

| | UPB 1 | UPB 2 | Totale |
|---------------------------|---------------------|----------------------|----------------------|
| Entrate correnti | 5.819.608,34 | 27.208.127,70 | 33.027.736,04 |
| Entrate in conto capitale | 15.557,37 | 0,00 | 15.557,37 |
| Totale | 5.835.165,71 | 27.208.127,70 | 33.043.293,41 |

Il totale delle Uscite impegnate, escluse le partite di giro, ammonta ad euro 34.776.178,79 suddivise nel modo seguente:

| | UPB 1 | UPB 2 | Totale |
|--------------------------|----------------------|----------------------|----------------------|
| Uscite correnti | 18.944.384,27 | 14.748.415,90 | 33.692.800,17 |
| Uscite in conto capitale | 814.171,50 | 269.207,12 | 1.083.378,62 |
| Totale | 19.758.555,77 | 15.017.623,02 | 34.776.178,79 |

Le risultanze più rilevanti che si desumono dal conto di bilancio sono le seguenti:

| | |
|------------------------------|---------------|
| Disavanzo finanziario | 1.732.885,38 |
| Avanzo di amministrazione | 2.704.493,78 |
| Avanzo economico d'esercizio | 4.181.493,69 |
| Patrimonio netto | 16.917.079,83 |
| Saldo passivo di cassa | 7.494.147,47 |
| Residui attivi | 56.938.836,91 |
| Residui passivi | 46.740.195,66 |

Il capitolo relativo ai contributi ordinari a carico dello Stato, che presenta un accertamento complessivo pari ad euro 668.175,38, è costituito dal contributo ordinario dell'Istituto, pari ad

ISTITUTO NAZIONALE DI ECONOMIA AGRARIA

euro 524.675,38 e dal contributo per l'assunzione di ricercatori, riscosso nella misura complessiva di euro 133.500,00, relativa agli esercizi 2012 e 2013 (euro 66.750,00 per anno).

Il contributo ordinario è lievemente inferiore rispetto a quello dell'esercizio precedente (euro 526.732,00), ridotto di circa il 60% a partire dall'esercizio 2011.

Anche nell'esercizio 2013 non sono stati previsti né accertati i contributi assegnati per la copertura degli oneri derivanti dalle assunzioni di personale, autorizzate in deroga ai divieti posti dalle leggi finanziarie per gli esercizi 2003 (euro 328.588,00), 2004 (euro 78.203,02) nonché effettuate ai sensi dell'art. 1, commi 513 (euro 170.190,00), 519 (euro 168.175,00) e 520 (euro 338.485,00) della legge 296/2006 (finanziaria 2007).

Il contributo straordinario è stato riconosciuto e riscosso nella misura di euro 5.011.617,00, quale risultante dalla riduzione di euro 75.951,00, operata e comunicata con lettera dal MiPAAF a fine esercizio 2013. Come già rilevato in precedenti relazioni, tale contributo, ancorché straordinario, ha assunto una veste continuativa.

Fra le entrate 2013 è stato accertato e riscosso l'importo di euro 86.580,00, a titolo di canone di locazione attiva dell'appartamento di proprietà sito in Roma Via Barberini, 36 int. 5. In relazione a tale contratto di locazione attiva, l'Istituto sostiene, a partire dal 2013 e per un periodo di tre anni, una quota delle spese di ristrutturazione effettuate dal locatario, così come previsto dal contratto medesimo.

Le altre entrate correnti sono costituite per lo più da contributi concessi a fronte di attività commissionate all'INEA a supporto del MiPAAF o di altre amministrazioni centrali, dell'UE e delle Regioni.

Gli accertamenti di parte corrente nel loro complesso hanno registrato una riduzione rispetto all'esercizio precedente (euro 1.104.753,31), risultante dalla somma algebrica fra minori somme accertate sul Centro di Responsabilità Amministrativa "Attività tecnico-scientifica" a titolo di contributi straordinari a carico dello Stato e di maggiori somme accertate, sia sul Centro di Responsabilità Amministrativa "Funzionamento", a titolo di contributo straordinario, sia sul Centro di Responsabilità Amministrativa "Attività tecnico-scientifica", a titolo di contributi comunitari, regionali e di altri enti.

Per quanto concerne il contributo straordinario, il maggiore accertamento 2013 rispetto all'esercizio precedente è dovuto al fatto che, nel 2012, esso è stato accertato e riscosso nella misura di euro 3.909.228,00, quale risultante dalla riduzione di cui all'art. 8, comma 4, D.L. 95/2012. A seguito della rideterminazione della riduzione delle spese del MiPAAF, operata dall'art. 1 della legge 24/12/2012 n. 228 (legge stabilità 2013), il contributo straordinario è stato ricalcolato nella misura

ISTITUTO NAZIONALE DI ECONOMIA AGRARIA

di euro 5.087.568,00, come da lettera MiPAAF prot. N. 2225 del 11/02/2013, e poi successivamente ridotto a fine esercizio, come già detto, ad euro 5.011.617,00.

Tra i minori accertamenti sul Centro di Responsabilità Amministrativa “Attività tecnico-scientifica” a titolo di contributi straordinari a carico dello Stato, di particolare rilievo sono il progetto *Analisi delle problematiche e della sostenibilità dell’irrigazione nelle regioni italiane del mezzogiorno*, in fase di conclusione e che pertanto non ha comportato accertamenti nel 2013 (-1.400.000,00); il progetto *Potenziamento delle attività inerenti la riforma della PAC*, non svolto nel 2013 (-800.000,00); il progetto *Supporto alla individuazione di nuove metodiche di analisi per la tutela qualitativa degli alimenti*, anch’esso non presente nel 2013 (-646.800,00) e alcuni progetti il cui finanziamento è stato accertato nel 2013 in misura inferiore rispetto al 2012 quali il progetto *Piano Nazionale Olivicolo* (-500.000,00), il progetto *Assistenza tecnica e supporto operativo al MiPAAF per la definizione delle politiche di sviluppo nel settore delle bioenergie in agricoltura* (-574.000,00).

Gli accertamenti di parte corrente sono pressoché in linea con le previsioni definitive 2013, essendo superiori a queste ultime di soli euro 8.494,13.

Nell’esercizio 2013 è stato accertato il contributo RICA 2012 per un importo complessivo di euro 8.014.711,59.

Nel 2013 si registra un disavanzo finanziario pari ad euro 1.732.885,38, risultante dalla somma del disavanzo finanziario di parte corrente (euro 665.064,13) e del disavanzo finanziario di conto capitale (euro 1.067.821,25).

L’avanzo di amministrazione effettivo, pari ad € 2.704.493,78, si discosta da quello indicato in fase di elaborazione del Preventivo 2014, di euro 3.477.282,32, per una differenza di euro 772.788,54. Tale differenza è dovuta a maggiori impegni per euro 324.272,95 e all’annullamento di residui attivi e passivi per un importo netto di euro 448.515,59, come più dettagliatamente esposto al paragrafo 1g. I maggiori impegni riguardano il trattamento accessorio del personale dipendente, il premio annuo INAIL relativo sia ai dipendenti che ai collaboratori coordinati e continuativi, l’aggiudicazione di una gara per applicativi informatici avvenuta negli ultimi giorni del mese di dicembre. Il suddetto avanzo è interamente vincolato alle spese per l’attuazione dei progetti di ricerca

Con apposita delibera di assestamento si provvederà ad eliminare gli effetti dello scostamento fra l’avanzo presunto utilizzato e l’avanzo effettivo, attraverso minori spese ovvero maggiori entrate.

ISTITUTO NAZIONALE DI ECONOMIA AGRARIA

1.b. Variazioni alle previsioni finanziarie intervenute nel corso dell'esercizio 2013

Prima di passare all'esame analitico del conto di bilancio si procede ad un raffronto tra le previsioni di entrata e di uscita e le relative variazioni effettuate nel corso dell'esercizio.

Tale raffronto è in dettaglio riportato nel prospetto che segue:

Variazioni di competenza

| Entrate | Previsione Iniziale | Previsione definitiva | Variazioni |
|-----------------------------|----------------------|-----------------------|---------------------|
| Entrate correnti | 23.686.153,98 | 33.019.241,91 | 9.333.087,93 |
| Entrate in conto capitale | 8.220.000,00 | 8.220.000,00 | --- |
| Entrate per partite di giro | 10.835.000,00 | 10.835.000,00 | --- |
| Totale | 42.741.153,98 | 52.074.241,91 | 9.333.087,93 |

| Spese | Previsione Iniziale | Previsione definitiva | Variazioni |
|---------------------------|----------------------|-----------------------|---------------------|
| Spese correnti | 28.129.529,60 | 36.481.061,77 | 8.351.532,17 |
| Spese in conto capitale | 9.078.600,00 | 9.644.074,89 | 565.474,89 |
| Spese per partite di giro | 10.835.000,00 | 10.835.000,00 | --- |
| Totale | 48.043.129,60 | 56.960.136,66 | 8.917.007,06 |

Variazioni dei residui

| Entrate | Residui iniziali | Residui | Variazioni |
|-----------------------------|----------------------|----------------------|---------------------|
| Entrate correnti | 49.687.796,36 | 48.378.838,57 | 1.308.957,79 |
| Entrate in conto capitale | 3.356,96 | 3.356,96 | --- |
| Entrate per partite di giro | 925.549,16 | 766.442,43 | 159.106,73 |
| Totale | 50.616.702,48 | 49.148.637,96 | 1.468.064,52 |

| Spese | Residui iniziali | Residui | Variazioni |
|---------------------------|----------------------|----------------------|---------------------|
| Spese correnti | 26.040.556,38 | 25.786.816,56 | 253.739,82 |
| Spese in conto capitale | 2.325.486,62 | 2.325.486,62 | --- |
| Spese per partite di giro | 11.632.385,06 | 10.866.575,95 | 765.809,11 |
| Totale | 39.998.428,06 | 38.978.879,13 | 1.019.548,93 |

In corso d'anno, sono stati adottati 5 provvedimenti di variazione di bilancio per i seguenti motivi:

- n. 1 variazione (deliberazione del Consiglio di Amministrazione n. 21 del 25/09/2013) con la quale si è contestualmente proceduto: ad iscrivere nel preventivo 2013 l'avanzo di amministrazione risultante dal rendiconto generale 2012, provvedendo all'assorbimento del

ISTITUTO NAZIONALE DI ECONOMIA AGRARIA

minore avanzo mediante un incremento delle entrate; ad apportare ad alcuni capitoli di entrata e di uscita del centro di responsabilità amministrativa “Attività tecnico-scientifica” le necessarie modifiche conseguenti all’affidamento all’Istituto di nuovi progetti; ad effettuare una variazione compensativa fra alcuni capitoli di uscita del Centro di Responsabilità Amministrativa Attività Tecnico-Scientifica, al fine di adeguare i relativi stanziamenti alle necessità connesse al diverso sviluppo che alcuni progetti di ricerca hanno avuto rispetto a quanto era stato preventivato; ad apportare infine alcune modifiche in alcuni capitoli di uscita del centro di responsabilità amministrativa “Funzionamento”, alla luce di una analisi della situazione contabile dello stesso;

- n. 4 variazioni (deliberazioni del Consiglio di Amministrazione n. 3 del 21/02/2013, n. 11 del 15/05/2013, n. 33 del 24/10/2013 e n. 44 del 19/12/2013), resesi necessarie per: incrementare lo stanziamento del capitolo relativo al contributo straordinario a carico dello Stato, inizialmente previsto in misura ridotta ex art. 8, comma 4, D.L. 95/2012, della differenza con l’importo del contributo medesimo quale rideterminato dal MiPAAF in base all’art. 1 legge 24/12/2012 n. 228 (legge di stabilità); apportare ad alcuni capitoli di entrata e di uscita del centro di responsabilità amministrativa “Attività tecnico-scientifica” le necessarie modifiche conseguenti all’affidamento all’Istituto di ulteriori nuovi progetti; adeguare gli stanziamenti di alcuni capitoli del centro di responsabilità amministrativa “Attività tecnico-scientifica” alle necessità connesse all’ulteriore diverso sviluppo che alcuni progetti di ricerca hanno avuto rispetto a quanto era stato preventivato; apportare modifiche in alcuni capitoli di uscita del centro di responsabilità amministrativa “Funzionamento”, alla luce di una analisi della situazione contabile dello stesso; apportare infine al contributo straordinario dell’Istituto la riduzione di euro 75.951,00, a seguito della definitiva determinazione da parte del MiPAAF, a fine esercizio 2013, dell’esatto ammontare del contributo medesimo.

l.c. Limiti di cui al Decreto Legge 31/5/2010 n. 78 convertito in legge 122/2010, al DL 112/2008 (art. 61, comma 17 e art. 67, comma 6) alla legge 266/2005 (art. 1, comma 10 come modificato dall’art 27 del D.L. 223/2006), al Decreto Legge 95/2012 e alla legge 288/2012

Nell’esercizio 2013 risultano rispettati i limiti di cui all’art. 6, commi 3 e 12 del D.L. 31/05/2010 n. 78 per quanto concerne la spesa per gli organi dell’ente (comma 3 per le indennità e comma 12 per le spese di missione degli organi); all’art. 6, comma 8 D.L. 78/2010 per quanto concerne le spese relative pubblicità e rappresentanza (20% dell’impegnato nel 2009); all’art. 6, comma 12 D.L. 78/2010 per quanto concerne la spesa per missioni a carico del bilancio dell’Istituto (euro 136.918,53 complessivamente impegnate nel 2013 per missioni in territorio nazionale, a fronte di

ISTITUTO NAZIONALE DI ECONOMIA AGRARIA

euro 350.000,00 impegnate nel 2009). Va rilevato che la suddetta spesa, quasi esclusivamente sostenuta per la realizzazione dei progetti di ricerca, è stata mantenuta nei limiti generali posti dalla normativa, nonostante che il citato art. 6, comma 12 escluda esplicitamente dal limite la spesa per missioni effettuata dagli enti di ricerca con risorse derivanti da finanziamenti dell'Unione Europea ovvero di soggetti privati nonché da finanziamenti di soggetti pubblici destinati ad attività di ricerca. In merito alle somme impegnate nel 2013 per missioni in territorio estero, esse riguardano missioni presso enti ed organismi internazionali e comunitari, a carico di finanziamenti specifici per attività di ricerca, esclusi, come già detto, dal limite di legge. Nel complesso, comunque, sono state impegnate euro 37.376,40, a fronte di euro 180.000,00 impegnati nel 2009.

Nell'esercizio 2013 risultano altresì rispettati i limiti di cui all'art. 6, comma 13 D.L. 78/2010 nonché alla Direttiva della presidenza del Consiglio dei Ministri n. 1/2010 in materia di programmazione della formazione delle amministrazioni pubbliche, per quanto riguarda la formazione al personale dipendente. Infatti, in fase previsionale, dello stanziamento 2013 di euro 100.000,00, euro 37.000,00 (50% dell'impegnato nel 2009 per le medesime finalità) erano destinati ad interventi esclusivamente formativi, così come definiti nella citata circolare, e la rimanente parte era destinata a tipologie diverse di formazione (informali e non strutturate quali tutoring, focus group, ecc.); in fase consuntiva, la spesa complessivamente sostenuta nel 2013 ammonta ad euro 20.496,66, a fronte di euro 137.000,00 impegnate nel 2009.

Sono stati altresì rispettati i limiti posti dall'art. 5, comma 2 del D.L. 95/2012 per quanto concerne la spesa relativa alla manutenzione, il noleggio e l'esercizio di autovetture (50% dell'impegnato 2011, con possibilità di deroga, per il solo esercizio 2013, per effetto di contratti pluriennali già in essere). Infatti le somme impegnate nel 2013 sul pertinente capitolo di bilancio (euro 4.950,00), in linea con la previsione iniziale 2013, sono relative ad un contratto di noleggio di un'autovettura con conducente, attivabile in caso di esigenze di spostamenti istituzionali, con decorrenza marzo 2012 e scadenza nel 2014.

Con riferimento all'utilizzo di autovetture, l'Istituto, a partire dall'esercizio 2010 non ha auto di proprietà.

Infine sono stati rispettati i limiti di cui all'art. 1, commi 141 e 142 legge 288/2012 (20% della media dell'impegnato negli esercizi 2010 e 2011), anche perché lo stanziamento 2013 è stato mantenuto nella misura inizialmente prevista di euro 1.600,00, calcolata sulla base del limite inizialmente posto dal disegno di legge di stabilità 2013 (20% dell'impegnato 2011), a fronte di un limite effettivo di euro 3.344,73 (media dell'impegnato 2010/2011), come indicato nel prospetto che segue

ISTITUTO NAZIONALE DI ECONOMIA AGRARIA

| UPB Funzionamento | | impegni 2010 | impegni 2011 | media 2010/2011 | 20% spesa 2010/2011 | Risparmi da riversare |
|----------------------|---|-----------------|-----------------|--------------------|---------------------------|-----------------------------|
| Capitolo | Descrizione | | | | | |
| 1.2.1.2.384.1 | Acquisto di mobili e macchine d'ufficio | 25.339,78 | 8.107,49 | 16.723,64 | 3.344,73 | 13.378,91 |

In ottemperanza a quanto disposto dall'art. 6 D.L. 78/2010, comma 21, le somme provenienti dalle riduzioni di spesa di cui all'articolo medesimo, per un importo complessivo di euro 110.553,86 (dettagliatamente spiegate nella tabella di seguito riportata), sono state impegnate nel capitolo *1.1.2.5.330.1 Restituzioni e rimborsi diversi* per il versamento nell'apposito capitolo dell'entrata del bilancio dello Stato.

| | |
|--------------------------------------|-------------------|
| Versamento risparmi Art. 6, comma 3 | 17.198,16 |
| Versamento risparmi Art. 6, comma 8 | 387,92 |
| Versamento risparmi Art. 6, comma 12 | 54.435,70 |
| Versamento risparmi Art. 6, comma 13 | 37.000,00 |
| Versamento risparmi Art. 6, comma 14 | 1.532,08 |
| TOTALE | 110.553,86 |

Sempre nel medesimo capitolo sono state accantonate le somme da versare annualmente al bilancio dello Stato ai sensi dell'art. 61, comma 17 del DL 112/2008, per un importo annuale di euro 2.572,00 (pertanto il capitolo specificamente costituito in passato per tale spesa viene eliminato dal bilancio), nonché le somme da versare ai sensi dell'art. 67, comma 6 del DL 112/2008 (relative al trattamento accessorio al personale dipendente), per un importo annuale di euro 24.675,54.

Infine nel suddetto capitolo sono anche state accantonate, ai sensi dell'art. 1, comma 142, della citata legge 288/2012, le somme derivanti dalle riduzioni di spesa di cui comma 141 del medesimo articolo sopra indicato, da versare annualmente ad apposito capitolo di entrata del bilancio dello Stato, per un importo di euro 13.378,91.

La spesa per consulenze e la spesa per relazioni pubbliche, convegni e mostre è stata mantenuta nei limiti fissati, rispettivamente, dall'art. 1, comma 56 della legge 266/2005 (finanziaria 2006) e dall'art. 1 comma 10 legge 266/2005 (come modificato dall'art. 27 del decreto legge 4/7/2006 n. 223 convertito con legge 4/8/2006 n. 248), considerato che la disposizione di cui all'art. 6, comma 7 D.L. 78/2010, relativa alla spesa annua per studi ed incarichi di consulenza, non si applica agli enti di ricerca e stante l'esclusione delle spese per convegni organizzati dalle università e dagli enti di ricerca dall'ambito di applicazione dell'art. 6, comma 8 del DL 78/2010.

Per quanto concerne le spese relative alla manutenzione ordinaria sugli immobili, sia in proprietà che in locazione, e quelle relative alla manutenzione straordinaria degli immobili di proprietà, esse sono state effettuate nel rispetto dei limiti posti, per il 2013, dall'art. 8, comma 1 D.L. 78/2010, essendo lo stanziamento sia del capitolo *1.1.1.3.150.3106 Manutenzione riparazione*

ISTITUTO NAZIONALE DI ECONOMIA AGRARIA

ordinarie, sia del capitolo relativo alla manutenzione straordinaria degli immobili di proprietà, stato calcolato in misura non superiore al 2% del valore complessivo di tutti gli immobili sia di proprietà che in locazione utilizzati dall'Istituto (valore dichiarato ai fini IMU).

L'INEA, ai fini del contenimento della spesa, ha stanziato importi inferiori alle percentuali consentite dalla norma, anche perché nel 2010 ha trasferito gli uffici della sede centrale in un immobile appena ristrutturato.

Gli stanziamenti 2013 dei capitoli relativi alle spese indicate nei succitati articoli sono stati determinati nel rispetto dei limiti posti dagli articoli medesimi ed i relativi impegni sono stati effettuati nel rispetto degli stanziamenti.

Con riferimento a tale tipologia di spese non è dovuto alcun versamento al bilancio dello Stato, ai sensi del succitato art. 6 comma 21, D.L. 78/2010, in quanto l'impegnato nell'esercizio di riferimento (2007) è notevolmente inferiore rispetto al limite posto dalla normativa.

Le spese postali e telefoniche sono state effettuate nel rispetto delle disposizioni contenute nella circolare MEF n. 31 del 14/11/2008 (spesa impegnata nel 2008). L'attivazione di servizi VOICE over IP, avvenuta già dall'esercizio 2008, in attuazione di quanto disposto dall'art. 2, comma 591 della legge 244/2007, ha comportato un risparmio in tale tipologia di spese. Per le utenze telefoniche ed elettriche, l'Istituto, per il 2013, ha fatto ricorso a convenzioni CONSIP ex art. 1, comma 7, D.L. 95/2012.

l.d. Applicazione dell'art. 71 e dell'art 67 commi 5 e 6 decreto legge 112/2008, convertito in legge 133/2008 e dell'art.9 comma 2-bis del D.L. 78/2010 convertito in legge 122/2010

Con riferimento alla normativa sopra indicata, sono state confermate anche per il 2013 le disposizioni recate dall'art. 67 commi 5 e 6 del D.L. 112/08. La misura di contenimento prevista dall'art. 9, comma 2-bis del D.L. 78/2010, in base al quale, nel triennio 2011-2013, l'ammontare complessivo delle risorse destinate al trattamento accessorio del personale non può superare il corrispondente importo dell'anno 2010 e deve comunque essere automaticamente ridotto in misura proporzionale alla riduzione del personale in servizio, è stata prorogata fino al 31/12/2014 dal DPR 4/9/2013, n. 122. Ai fini della corretta applicazione di detto disposto normativo il Ministero dell'economia e delle finanze ha emanato la Circolare n. 12 del 15/04/2011 con la quale ha impartito, tra le altre, le istruzioni per determinare l'importo delle decurtazioni da apportare ai fondi per il trattamento accessorio del personale. Nelle more del raggiungimento dei relativi accordi con le OO.SS. si è provveduto ad impegnare, in via cautelare, un importo complessivo pari ad euro 682.607,84 per il personale di ruolo dei livelli

ISTITUTO NAZIONALE DI ECONOMIA AGRARIA

IV-VIII e ad euro 420.000,00 per il personale a tempo determinato dei livelli IV-VIII, come da determinazione del Direttore Generale n. 188 del 29/04/2013.

Anche nel 2012, l'Istituto ha dato attuazione a quanto disposto dall'art. 71, comma 1 del decreto legge 112/2008 convertito in legge 133/2008 in materia di assenze per malattia; da tale operazione sono conseguite economie di bilancio per un importo di € 8.040,47.

I.e. Composizione delle entrate

Vengono di seguito schematicamente indicate le entrate correnti, relative per lo più a contributi ordinari e straordinari, distinte per centri di responsabilità amministrativa:

| CENTRO DI RESPONSABILITA' AMM/VA FUNZIONAMENTO | Previsione definitiva | Accertamenti | Riscossioni | Residui |
|---|--------------------------|---------------------|---------------------|------------------|
| CONTRIBUTI ORDINARI A CARICO DELLO STATO | 660.232,00 | 668.175,38 | 668.175,38 | 0,00 |
| Contributo ordinario | 526.732,00 | 524.675,38 | 524.675,38 | 0,00 |
| contributo assunzione ricercatori | 133.500,00 | 133.500,00 | 133.500,00 | 0,00 |
| rimborso oneri medico-legali | | 10.000,00 | 10.000,00 | 0,00 |
| CONTRIBUTI STRAORDINARI A CARICO DELLO STATO | 5.011.617,00 | 5.011.617,00 | 5.011.617,00 | 0,00 |
| CONTRIBUTI DA ALTRI ENTI O ASSOCIAZIONI | 12.000,00 | 12.000,00 | | 12.000,00 |
| ALTRE ENTRATE | 139.495,11 | 127.815,96 | 127.741,10 | 74,86 |
| TOT. ENTRATE CORRENTI CDR AMM/VA FUNZIONAMENTO | 5.823.344,11 | 5.819.608,34 | 5.807.533,48 | 12.074,86 |

Come più sopra accennato, il contributo ordinario dell'Istituto è stato accertato per l'importo di Euro 524.675,38 e, a questo, si è aggiunto il contributo per l'assunzione di ricercatori, di cui si è detto all'inizio della relazione.

Il contributo ordinario, come più volte evidenziato, è nettamente insufficiente alla copertura delle spese fisse ed inderogabili; esso infatti rappresenta circa il 2,77% delle sole spese correnti di funzionamento e circa l'1,51% del totale delle spese, escluse le partite di giro.

Come già detto, anche il contributo straordinario è stato accertato e riscosso in misura leggermente ridotta (euro 5.011.617,00).

ISTITUTO NAZIONALE DI ECONOMIA AGRARIA

| CENTRO DI RESP. AMM/VA ATTIVITA' TECNICO SCIENTIFICA | Previsione definitiva | Accertamenti | Riscossioni | Residui |
|--|-----------------------|----------------------|---------------------|---------------------|
| 7.2 Contributi straordinari a carico dello Stato | 14.249.223,86 | 14.249.223,86 | 4.625.902,75 | 9.623.321,11 |
| RICA - 2012 (11) | 6.355.881,59 | 6.355.881,59 | 3.177.940,80 | 3.177.940,79 |
| Il lavoro e il capitale umano in agricoltura (RQL) | 26.353,00 | 26.353,00 | | 26.353,00 |
| Biotechnologie in campo cerealicolo | 157.500,00 | 157.500,00 | | 157.500,00 |
| Piano nazionale cerealicolo (MV) | 220.000,00 | 220.000,00 | | 220.000,00 |
| Settore produzioni vegetali | 648.562,32 | 648.562,32 | | 648.562,32 |
| Settore zootecnico | 238.375,50 | 238.375,50 | | 238.375,50 |
| Piano nazionale olivicolo (MU) | 200.000,00 | 200.000,00 | | 200.000,00 |
| Supporto all'unità centrale di gestione del programma nazionale di raccolta dei dati alienici (RA) | 250.000,00 | 250.000,00 | 250.000,00 | |
| Rete Rurale Nazionale - integrazione (GR) | 925.000,00 | 925.000,00 | | 925.000,00 |
| Assistenza tecnica e supporto operativo al MiPAAF per la definizione delle politiche di sviluppo nel settore delle bioenergie in agricoltura (HA) | 672.000,00 | 672.000,00 | | 672.000,00 |
| Osservatorio Politiche Strutturali 2011 (32) | 80.000,00 | 80.000,00 | | 80.000,00 |
| Assistenza tecnica QCS (Oss pol.strutt) 2013-2014 (32) | 265.522,00 | 265.522,00 | 265.522,00 | |
| Assistenza tecnica QCS (Oss pol.strutt) 2012-2013 (32) | 396.657,50 | 396.657,50 | 264.828,75 | 131.828,75 |
| Rete rurale (GR) | 1.750.000,00 | 1.750.000,00 | | 1.750.000,00 |
| Promozione della cultura contadina seguito (da 01/03/2012 al 21/12/2012) (EQ) | 47.500,00 | 47.500,00 | | 47.500,00 |
| Promozione della cultura contadina - quinta annualità | 226.466,00 | 226.466,00 | 138.171,50 | 88.294,50 |
| Promozione della cultura contadina (EQ) - sesta annualità | 138.533,00 | 138.533,00 | 138.533,00 | |
| CIS Carbon in Italian Soils (RQR) | 38.987,00 | 38.987,00 | 19.494,71 | 19.492,29 |
| Progetto per interventi di bonifica agraria delle aree contenenti i cumuli di riporto della frana di Montaguto | 20.000,00 | 20.000,00 | | 20.000,00 |
| Attività di ricerca e supporto tecnico per la definizione di una politica dei costi per l'uso irriguo dell'acqua (RQP) | 149.999,85 | 149.999,85 | 74.999,93 | 74.999,92 |
| Assistenza tecnica alla programmazione dei fondi per le calamità naturali 2012 - 2013 (HT) | 60.011,00 | 60.011,00 | | 60.011,00 |
| Attività di supporto e di assistenza tecnica alla programmazione dei fondi previsti per le calamità naturali (PZ) | 424.543,00 | 424.543,00 | 212.271,50 | 212.271,50 |
| Attività di ricerca e supporto tecnico sul processo di revisione normativa in materia di agricoltura biologica (PV) | 140.372,10 | 140.372,10 | 70.186,05 | 70.186,05 |
| Supporto all'attività di vigilanza per la qualità e tutela del consumatore, ai fini dell'aumento dell'efficienza dell'attività sanzionatoria (PG) | 204.960,00 | 204.960,00 | | 204.960,00 |
| Supporto all'attività di vigilanza per la qualità e tutela del consumatore, ai fini dell'aumento dell'efficienza dell'attività sanzionatoria - INTEGRAZIONE (PG) | 50.000,00 | 50.000,00 | | 50.000,00 |
| Supporto all'attività di vigilanza per la qualità e tutela del consumatore, ai fini dell'aumento | 180.000,00 | 180.000,00 | | 180.000,00 |

ISTITUTO NAZIONALE DI ECONOMIA AGRARIA

| | | | | |
|--|----------------------|----------------------|---------------------|---------------------|
| dell'efficienza dell'attività sanzionatoria - INTEGRAZIONE(PG) | | | | |
| Strumenti di supporto per la valutazione del rischio frodi nel sistema agroalimentare (RMR) | 382.000,00 | 382.000,00 | 13.954,51 | 368.045,49 |
| TOTALE TRASFERIMENTI DA PARTE DELLO STATO | 14.249.223,86 | 14.249.223,86 | 4.625.902,75 | 9.623.321,11 |
| TRASFERIMENTI DA PARTE DELLA COMUNITA' EUROPEA | | | | |
| 55.2 Contributi CEE | 4.536.686,99 | 4.574.066,14 | 1.558.021,00 | 3.016.045,14 |
| ENVIEVAL | 134.134,00 | 134.134,00 | 134.134,00 | |
| RICA - 2012 (11) | 1.658.830,00 | 1.658.830,00 | | 1.658.830,00 |
| Rete rurale (GR) | 1.750.000,00 | 1.750.000,00 | 1.384.947,85 | 365.052,15 |
| Rete Rurale Nazionale - integrazione(GR) | 925.000,00 | 925.000,00 | | 925.000,00 |
| NAGRIPES - Action 2 - Pilot studies on estimating non-agricultural use of pesticides (OG) | 39.489,91 | 39.489,91 | | 39.489,91 |
| "Pilot studies on the provision of harmonized land use/land cover statistics (Synergies between LUCAS and the National System)" | 27.673,08 | 27.673,08 | | 27.673,08 |
| Assessment of European Agriculture | 1.560,00 | 1.560,00 | 1.560,00 | |
| Saldo progetto FACEPA | | 37.379,15 | 37.379,15 | |
| TOTALE TRASFERIMENTI DA PARTE DELLA COMUNITA' EUROPEA | 4.536.686,99 | 4.574.066,14 | 1.558.021,00 | 3.016.045,14 |
| TRASFERIMENTI DA PARTE DELLE REGIONI | | | | |
| 13.2 Contributo dalle Regioni | 6.569.127,52 | 6.569.127,52 | 1.465.634,69 | 5.103.492,83 |
| Valle d'Aosta Rilevazione dati nell'ambito del PSR Valle d'Aosta (NI) | 127.000,00 | 127.000,00 | 73.000,00 | 54.000,00 |
| Piemonte PSR 2007-2013 (PH) | 50.000,00 | 50.000,00 | 37.500,00 | 12.500,00 |
| Umbria Assistenza tecnica PSR 2007-2013 (HO) atto aggiuntivo | 270.000,00 | 270.000,00 | 80.000,00 | 190.000,00 |
| Abruzzo Supporto tecnico e scientifico per l'attuazione dell'Azione A2 della Misura 323 del Programma di Sviluppo Rurale della Regione Abruzzo 2007-2013 | 165.000,00 | 165.000,00 | | 165.000,00 |
| Abruzzo supporto tecnico ed analisi nell'ambito dell'assistenza tecnica al Programma di Sviluppo Rurale della Regione Abruzzo 2007-2013 (LM) | 710.000,00 | 710.000,00 | | 710.000,00 |
| Molise Lo sviluppo dell'imprenditoria femminile molisana (OY) | 75.000,00 | 75.000,00 | | 75.000,00 |
| Molise Osservatorio sul mondo rurale e sul sistema agroalimentare regionale e la realizzazione di azioni di accompagnamento all'implementazione della politica agricola comunitaria relativa al periodo 2014-2020 (PM) | 150.000,00 | 150.000,00 | | 150.000,00 |
| Molise Azioni di indagine e di analisi sul settore agricolo e sulle aree rurali del Molise (RPX) | 148.000,00 | 148.000,00 | | 148.000,00 |
| Molise - PSR Regione Molise 2007/2013. Azione 7 - Progetti integrati e sistema regionale della | 9.000,00 | 9.000,00 | | 9.000,00 |

ISTITUTO NAZIONALE DI ECONOMIA AGRARIA

| | | | | |
|---|------------|------------|------------|------------|
| Biodiversità | | | | |
| Basilicata - Piano forestale territoriale di indirizzo (P.F.T.I.) Val D'Agri (LY - cod. URBI 308) | 25.000,00 | 25.000,00 | | 25.000,00 |
| Basilicata - valorizzazione prosciutto di Marsicovetere (ROM) | 25.000,00 | 25.000,00 | | 25.000,00 |
| Basilicata PON per l'attuazione delle politiche e delle priorità da cofinanziare tramite FEP 2007-2013 in Basilicata (IQ) | 19.680,00 | 19.680,00 | | 19.680,00 |
| Basilicata - Analisi conoscitiva e proposte operative per il consolidamento della competitività delle imprese e lo sviluppo sostenibile delle filiere agroalimentari della Val D'Agri (PU) | 283.000,00 | 283.000,00 | | 283.000,00 |
| Basilicata - Attività di studio, supporto metodologico e sperimentazione sulla sostenibilità delle imprese agricole della Val D'Agri (PS) | 82.500,00 | 82.500,00 | | 82.500,00 |
| Basilicata - Attività di analisi e supporto metodologico finalizzati all'avanzamento della progettazione integrata del Programma di Sviluppo Rurale della Regione Basilicata 2007-2013 (RQD) | 330.000,00 | 330.000,00 | 165.000,00 | 165.000,00 |
| Basilicata - Realizzazione campagne informative | 40.000,00 | 40.000,00 | 40.000,00 | |
| Calabria PSR Calabria 2007-2013 Misura 5.1.1 | 75.000,00 | 75.000,00 | | 75.000,00 |
| Campania - La spesa agricola regionale (CH4) | 58.000,00 | 58.000,00 | | 58.000,00 |
| Campania - Attività di supporto alla programmazione dello sviluppo rurale 2014-2020 in Campania | 260.000,00 | 260.000,00 | | 260.000,00 |
| Campania Analisi dell'efficacia degli interventi cofinanziati dal FEP Campania 2007-2013 (RD) | 90.000,00 | 90.000,00 | 22.934,69 | 67.065,31 |
| Campania Sesarca - Definizione e attuazione di iniziative dei Servizi di Sviluppo Agricoli prosecuzione (HH) | 420.000,00 | 420.000,00 | | 420.000,00 |
| Campania - VALDATA (nz) | 229.750,00 | 229.750,00 | | 229.750,00 |
| Campania - Attività di supporto per le iniziative del SIRCA" (PC) | 229.625,54 | 229.625,54 | | 229.625,54 |
| Campania - "Programmazione economica e finanziaria" nell'ambito del progetto "Analisi della spesa pubblica regionale per il supporto alla programmazione economica e finanziaria del comparto agroalimentare e nelle politiche dello sviluppo economico" (AN) | 57.958,38 | 57.958,38 | | 57.958,38 |
| Campania Promozione delle filiere agroenergetiche - annualità 2013 (RNU) | 39.814,00 | 39.814,00 | | 39.814,00 |
| Puglia Assistenza tecnica Programma Operativo (PO) del Fondo Europeo per la Pesca FEP 2007/2013 (LQ) | 70.000,00 | 70.000,00 | | 70.000,00 |
| Sicilia Studi ed analisi economiche sui sistemi agricolo, agroalimentare e agroambientale in Sicilia (OS) | 756.152,42 | 756.152,42 | | 756.152,42 |
| Sicilia GAIA Strumento innovativo per l'efficienza economica delle imprese vitivinicole (NN) | 40.000,00 | 40.000,00 | | 40.000,00 |
| Sicilia Sviluppo e valorizzazione della multifunzionalità nelle imprese agricole delle aree rurali della Sicilia (OT) | 50.000,00 | 50.000,00 | | 50.000,00 |
| Veneto - Attività di studio, analisi e supporto tecnico scientifico relativa alle priorità 4 e 5 per il | 65.000,00 | 65.000,00 | 40.000,00 | 25.000,00 |

ISTITUTO NAZIONALE DI ECONOMIA AGRARIA

| | | | | |
|--|---------------------|---------------------|---------------------|---------------------|
| Piano di sviluppo Rurale 2014-2020 della Regione Veneto (QH) | | | | |
| Friuli V.G. Realizzazione documento concernente le principali strategie di politica per lo sviluppo rurale da adottarsi per il periodo 2014-2020 (PF) | 25.000,00 | 25.000,00 | | 25.000,00 |
| Friuli V.G. Supporto Scientifico al PSR Friuli Venezia Giulia (SUSCI) | 148.000,00 | 148.000,00 | | 148.000,00 |
| Sardegna Supporto per le attività di attuazione del PSR Sardegna 2007-2013 e per lo svolgimento di ulteriori interventi funzionali all'attuazione della strategia comunitaria (PN) | 1.000.000,00 | 1.000.000,00 | 1.000.000,00 | |
| Sardegna Rilevazione dei dati tecnici ed economici delle aziende del comparto ovi-caprino | 17.947,18 | 17.947,18 | | 17.947,18 |
| Liguria (IRF) attuazione programma 2010 di sperimentazione applicativa del distretto florovivaistico (PP) | 7.200,00 | 7.200,00 | 7.200,00 | |
| Piemonte RICA-INEA 2011 2012 (BD-11 e 12) | 153.500,00 | 153.500,00 | | 153.500,00 |
| Toscana Rilevazione campione satellite e questionario ambientale nell'ambito del PSR Toscana 2007-2013 (PI) | 67.000,00 | 67.000,00 | | 67.000,00 |
| Lombardia PSR per lo sviluppo di strumenti di programmazione agricola e di progetti speciali, finalizzati all'aumento della competitività delle imprese agricole (PQ) | 200.000,00 | 200.000,00 | | 200.000,00 |
| TOTALE TRASFERIMENTI DA PARTE DELLE REGIONI | 6.569.127,52 | 6.569.127,52 | 1.465.634,69 | 5.103.492,83 |
| TRASFERIMENTI DA PARTE DEI COMUNI E DELLE PROVINCE | | | | |
| 175.2 Trasferimenti da parte dei comuni e delle province | 96.000,00 | 96.000,00 | 10.000,00 | 86.000,00 |
| Provincia di Bari - I prodotti tipici della Provincia di Bari | 20.000,00 | 20.000,00 | 10.000,00 | 10.000,00 |
| Provincia autonoma di Trento - Supporto specialistico per la preparazione del PSR 2014-2020 (RB) | 76.000,00 | 76.000,00 | | 76.000,00 |
| TOTALE TRASFERIMENTI DA PARTE DEI COMUNI E DELLE PROVINCE | 96.000,00 | 96.000,00 | 10.000,00 | 86.000,00 |
| TRASFERIMENTI DA PARTE DI ALTRI ENTI | | | | |
| 19.2 Contributi da altri Enti Pubblici | 1.090.371,30 | 1.065.225,30 | 50.466,30 | 1.014.759,00 |
| Provvisorio di entrata 57/2013 | 3.466,30 | 3.466,30 | 3.466,30 | |
| Sun eagle life (NW) | 10.000,00 | 10.000,00 | | 10.000,00 |
| CRA (Umbria) - La filiera del noce e del nocciolo biologico in Italia BIONUTS (LU) | 3.861,00 | 3.861,00 | | 3.861,00 |
| GAL Umbria - Studio GAL umbria | 11.000,00 | 11.000,00 | | 11.000,00 |
| IAMB-Puglia-INEA - PSR Puglia 2007-2013 (IF) | 500.000,00 | 500.000,00 | | 500.000,00 |
| IRPET - Ricerca e analisi dell'economia e delle politiche rurali in ambito regionale (QO) | 13.000,00 | 13.000,00 | 13.000,00 | |
| REA RILEVAZIONI 2012 | 436.593,00 | 436.593,00 | | 436.593,00 |

ISTITUTO NAZIONALE DI ECONOMIA AGRARIA

| | | | | |
|---|----------------------|----------------------|---------------------|----------------------|
| BIOINFOCAST (RQQ) | 19.305,00 | 19.305,00 | | 19.305,00 |
| CRA - Agrosenari (HP) | 25.146,00 | | | |
| Studio e analisi dei fabbisogni di innovazione delle imprese olivicolo-olearie della Clabria (OZ) | 68.000,00 | 68.000,00 | 34.000,00 | 34.000,00 |
| | | | | |
| 61.2 Contributi da altri Enti o Associazioni | 654.488,13 | 654.484,88 | 460.461,36 | 194.023,52 |
| Consorzio UNIMAR Valutazione della situazione economica del settore acquacoltura secondo il programma nazionale raccolta dati 2012 Reg. CE 199/2008 annualità 2012 (PO) | 30.000,00 | 30.000,00 | 30.000,00 | |
| Ordine degli Agronomi e dottori forestali Pescara - attività di studio, analisi, indagini e ricerche scientifiche nel campo agroalimentare | 1.200,00 | 1.200,00 | 600,00 | 600,00 |
| C.I.R.S.P.E - Piano di autogestione della pesca del rossetto (<i>Aphia minuta</i>) (OX) | 5.000,00 | 5.000,00 | | 5.000,00 |
| Vivendis Services s.r.l. - Progetto Azzurro (RC) | 7.000,00 | 7.000,00 | | 7.000,00 |
| IIEP - The high nature value farming concept throughout EU 27 and its maturity for financial support under the cap" (QM) | 1.400,00 | 1.400,00 | 420,00 | 980,00 |
| SIRIUS (ME) | 20.388,13 | 20.388,13 | 6.199,61 | 14.188,52 |
| Delinare e Mantenere l'Eccellenza attraverso il Training e la Ricerca nell'Agroalimentare (RQS) | 10.000,00 | 10.000,00 | 10.000,00 | |
| Supporto tecnico-amministrativo alla gestione delle domande di ammissione al conto Energia - GSE S.p.A. (MX) | 450.000,00 | 449.996,75 | 413.241,75 | 36.755,00 |
| IRMA (OU) | 129.500,00 | 129.500,00 | | 129.500,00 |
| | | | | |
| TOTALE TRASFERIMENTI DA PARTE DI ALTRI ENTI | 1.744.859,43 | 1.719.710,18 | 510.927,66 | 1.208.782,52 |
| | | | | |
| TOTALE ENTRATE CORRENTI CDR AMM/VA ATTIVITA' TECNICO SCIENTIFICA | 27.195.897,80 | 27.208.127,70 | 8.170.486,10 | 19.037.641,60 |

Come emerge dalla tabella sopra riportata, i contributi concessi sia dalle regioni che da altri enti pubblici e privati risultano accertati ma quasi interamente non riscossi, andando così ad incrementare i residui attivi a fine esercizio; anche i contributi provenienti sia dal Bilancio dello Stato per la realizzazione di attività progettuali straordinarie sia da parte dell'Unione Europea, risultano in buona parte non riscossi, andando così anch'essi ad incrementare i residui attivi al termine dell'esercizio.

1.f. Composizione delle uscite

Analogamente alle entrate, vengono di seguito riportati i dati riguardanti le spese, secondo la loro natura economica, distinte per Centri di responsabilità amministrativa.

ISTITUTO NAZIONALE DI ECONOMIA AGRARIA

Nel Centro di responsabilità amministrativa "*Funzionamento*" sono inserite tutte le uscite per il funzionamento dell'Istituto e quelle spese di carattere generale che, pur afferendo a progetti, risulta difficile ripartire.

Nel Centro di responsabilità amministrativa "*Attività tecnico-scientifica*" sono invece inserite tutte le spese previste per la realizzazione dell'attività tecnica sia istituzionale che inclusa nei progetti di ricerca.

Centro di responsabilità amministrativa "*Funzionamento*"

| UPB1 | PREVISIONE DEFINITIVA | IMPEGNI | DIFFERENZE IN MENO |
|--|--------------------------|----------------------|-----------------------|
| Spese organi dell'ente | 223.000,00 | 200.175,89 | 22.824,11 |
| Spese per il personale | 13.248.853,16 | 12.255.648,44 | 993.204,72 |
| Acq. beni di consumo e servizi | 3.547.671,48 | 3.354.301,47 | 193.370,01 |
| Prestazioni istituzionali | 1.679.791,05 | 1.322.487,58 | 357.303,47 |
| Trasferimenti passivi | 0,00 | 0,00 | 0,00 |
| Oneri finanziari (interessi passivi) | 221.468,81 | 204.392,10 | 17.076,71 |
| Oneri tributari | 1.742.409,96 | 1.433.303,92 | 309.106,04 |
| Poste correttive | 155.000,00 | 151.560,31 | 3.439,69 |
| Uscite non classificabili in altre voci | 26.896,00 | 22.514,56 | 4.381,44 |
| Accantonamento al trattamento di fine rapporto | 0,00 | 0,00 | 0,00 |
| Accantonamento a fondi rischi ed oneri | 2.474,88 | 0,00 | 2.474,88 |
| Totale spese correnti | 20.847.565,34 | 18.944.384,27 | 1.903.181,07 |
| | | | |
| Acq. beni di uso durevole e opere immobiliari | 19.652,73 | 4.652,73 | 15.000,00 |
| Acq. Immobilizzazioni tecniche | 13.107,51 | 474,18 | 12.633,33 |
| Concessione crediti ed anticipazioni | 20.000,00 | 2.550,00 | 17.450,00 |
| Indennità di anzianità | 300.000,00 | 6.494,59 | 293.505,41 |
| Anticipazioni bancarie | 7.900.000,00 | 0,00 | 7.900.000,00 |
| Accantonamenti per uscite future | 800.000,00 | 800.000,00 | 0,00 |
| Totale spese in conto capitale | 9.052.760,24 | 814.171,50 | 8.238.588,74 |

ISTITUTO NAZIONALE DI ECONOMIA AGRARIA

Centro di responsabilità amministrativa "Attività tecnico-scientifica"

| UPB2 | PREVISIONE DEFINITIVA | IMPEGNI | DIFFERENZE IN MENO |
|---------------------------------------|--------------------------|----------------------|-----------------------|
| Acq. beni di consumo e servizi | 1.691.721,59 | 1.278.228,34 | 413.493,25 |
| Prestazioni istituzionali | 13.941.774,84 | 13.470.187,56 | 471.587,28 |
| Totale spese correnti | 15.633.496,43 | 14.748.415,90 | 885.080,53 |
| Acq. Immobilizzazioni tecniche | 591.314,65 | 269.207,12 | 322.107,53 |
| Totale spese in conto capitale | 591.314,65 | 269.207,12 | 322.107,53 |

Centro di responsabilità amministrativa "Funzionamento" e "Attività tecnico-scientifica"

| | PREVISIONE DEFINITIVA | IMPEGNI | DIFFERENZE IN MENO |
|--------------------------------|--------------------------|----------------------|-----------------------|
| Totale spese correnti | 36.481.061,77 | 33.692.800,17 | 2.788.261,60 |
| Totale spese in conto capitale | 9.644.074,89 | 1.083.378,62 | 8.560.696,27 |
| Totale partite di giro | 10.835.000,00 | 7.871.009,07 | 2.963.990,93 |
| TOTALE GENERALE | 56.960.136,66 | 42.647.187,86 | 14.312.948,80 |

Da una analisi delle uscite complessive emerge che le spese correnti rappresentano il 79% circa del totale degli impegni; esse hanno subito una riduzione rispetto al precedente esercizio di euro 419 mila circa, passando da euro 34.112 mila circa nel 2012 ad euro 33.693 mila circa nel 2013, determinata dalla somma algebrica tra minori impegni per un totale di euro 1.396 mila e maggiori impegni per un totale di euro 977 mila. Minori impegni si registrano nelle categorie relative agli oneri per il personale (667 mila euro); a spese per beni di consumo e servizi (220 mila euro) e per prestazioni istituzionali (238 mila euro) all'interno del CDR "Funzionamento"; ai trasferimenti passivi (2 mila euro); agli oneri tributari (234 mila euro); alle uscite non classificabili in altre voci (35 mila euro). Maggiori impegni si registrano nelle categorie relative a spese per gli organi dell'Ente (mille euro); agli oneri finanziari (70 mila euro), alle poste correttive (36 mila euro); alle spese per beni di consumo e servizi (7 mila euro) e alle spese per prestazioni istituzionali (863 mila euro), all'interno del CDR "Attività tecnico-scientifica". Le spese in conto capitale rappresentano solo il 2,54% circa.

Le spese per il personale, come già detto, sono inferiori (circa 667 mila euro) rispetto all'esercizio precedente. Tale riduzione è da attribuire principalmente alla minore spesa per oneri previdenziali a carico dell'ente, dovuta all'imputazione all'esercizio 2012 di oneri previdenziali di fine 2011, per esigenze tecniche legate al nuovo sistema contabile di recente introduzione. All'interno della categoria relativa alle spese di personale si registrano inoltre riduzioni anche

ISTITUTO NAZIONALE DI ECONOMIA AGRARIA

nella spesa per missioni, legata allo svolgimento dei progetti di ricerca e nella spesa per corsi di formazione.

Riduzioni significative si registrano nelle spese per acquisto di beni di consumo e servizi (circa 220 mila euro), nelle spese per prestazioni istituzionali (circa 238 mila euro) e negli oneri tributari (circa 234 mila euro) del centro di responsabilità amministrativa “Funzionamento”. Tali riduzioni sono connesse principalmente, per quanto concerne l’acquisto di beni di consumo e servizi, alla minore spesa per acquisto di beni e servizi e per fitti passivi; per quanto concerne le prestazioni istituzionali, alla minore spesa per oneri previdenziali sui compensi a terzi collaboratori; per quanto concerne gli oneri tributari, alla minore spesa per il pagamento dell’IRAP. La minore spesa per il pagamento degli oneri tributari e previdenziali di cui si è detto, è legata a minori pagamenti per incarichi a causa della carenza di liquidità di cassa. La minore spesa per fitti passivi è dovuta alla riduzione del canone annuo di alcuni contratti di locazione a seguito del rinnovo dei relativi contratti, così come disposto dal Decreto legge 95/2012 .

L’incremento nelle spese per acquisto di beni di consumo e servizi (circa 7 mila euro) e l’incremento nelle spese per prestazioni istituzionali (circa 863 mila euro) del centro di responsabilità amministrativa “Attività Tecnico-Scientifica”, è legato alla realizzazione dei progetti di ricerca. L’ incremento negli oneri finanziari (70 mila euro) è legato alla maggiore spesa per interessi passivi, dovuti alla necessità di utilizzare l’anticipazione bancaria. L’incremento registrato nelle poste correttive (36 mila euro) è dovuto principalmente al fatto che le somme derivanti dalle riduzioni di cui all’art. 67, comma 6 del DL 112/2008 (relative al trattamento accessorio al personale dipendente), di cui si è detto all’inizio della relazione, sono state impegnate, per il 2013, su apposito capitolo, e precisamente il capitolo *1.1.2.5.330.1 Restituzioni e rimborsi diversi*, così come richiesto dal MEF, e non sullo stesso capitolo del trattamento accessorio, così come fatto nel 2012.

Scostamenti rispetto alla previsione definitiva 2013 si registrano sia nel centro di responsabilità amministrativa “Funzionamento” che nel centro di responsabilità amministrativa “Attività tecnico-scientifica”; questi ultimi sono legati allo svolgimento dei progetti nel corso dell’esercizio.

Le spese in conto capitale, come già detto di minor peso nel totale delle uscite, riguardano, sia l’acquisizione di immobilizzazioni materiali, legate anch’esse, per quanto concerne il centro di responsabilità amministrativa “Attività tecnico-scientifica”, alle necessità dei progetti, sia, per quanto concerne il centro di responsabilità amministrativa “funzionamento”, le uscite per indennità di anzianità al personale cessato dal servizio e quelle per le anticipazioni bancarie.

ISTITUTO NAZIONALE DI ECONOMIA AGRARIA

A fine 2013 la dotazione di personale a tempo indeterminato dell'INEA è di 117 dipendenti di ruolo, a fronte di una Dotazione Organica che ne prevede 118, di cui alla deliberazione del Consiglio di Amministrazione n. 8 del 06/06/2012, così come confermata dal DPCM del 22 gennaio 2013 concernente la rideterminazione delle dotazioni organiche in attuazione dell'art. 2, del decreto legge 6 luglio 2012, n. 95, convertito dalla legge 7 agosto 2012, n. 135.

Il personale a tempo determinato in essere per far fronte alle necessità dei progetti di ricerca, ed in particolar modo di quelli che godono di finanziamenti dell'UE, è pari al 31 dicembre ad un totale di 111 unità a cui si aggiunge il Direttore Generale.

Ai sensi di quanto disposto dall'art. 2427 c.c., punto 15, viene evidenziato, il numero di dipendenti, sia di ruolo che a tempo determinato, ad inizio e fine dell'esercizio e la media di questo ottenuta attraverso la somma dei dipendenti risultanti in servizio al termine di ciascun mese, diviso dodici.

| | <i>Personale di ruolo</i> | <i>Personale a tempo determinato</i> |
|------------------|---------------------------|--------------------------------------|
| 01 gennaio 2013 | 117 | 113 |
| 31 dicembre 2013 | 117 | 111 |

| | <i>Personale di ruolo</i> | <i>Personale a tempo determinato</i> | <i>tot.</i> |
|-------------------|---------------------------|--------------------------------------|---------------|
| Gennaio | 117 | 113 | 230 |
| Febbraio | 117 | 113 | 230 |
| Marzo | 117 | 112 | 230 |
| Aprile | 117 | 112 | 229 |
| Maggio | 117 | 112 | 229 |
| Giugno | 117 | 112 | 229 |
| Luglio | 117 | 111 | 229 |
| Agosto | 117 | 111 | 228 |
| settembre | 117 | 111 | 228 |
| Ottobre | 117 | 111 | 228 |
| novembre | 117 | 111 | 228 |
| dicembre | 117 | 111 | 228 |
| Sommatoria | 1.404 | 1.340 | 2.744 |
| Media | 117,00 | 111,66 | 228,66 |

ISTITUTO NAZIONALE DI ECONOMIA AGRARIA

Nel prospetto che segue viene evidenziata la situazione del personale di ruolo risultante per ciascun livello e profilo professionale.

| <i>profilo professionale</i> | <i>livello</i> | <i>tot.</i> |
|------------------------------|----------------|-------------|
| Funz. amm. vo | IV | 1 |
| Cter | IV | 22 |
| Cter | V | 5 |
| Coll. amm. vo | V | 8 |
| Cter | VI | 1 |
| Coll. amm. vo | VI | 10 |
| Op. Tecnico | VI | 2 |
| Coll. amm. vo | VII | 2 |
| Op. Tecnico | VII | 2 |
| Op. amm. vo | VII | 2 |
| Op. Tecnico | VIII | 0 |
| Op. amm. vo | VIII | 2 |
| Op. amm. vo | IX | 0 |
| Dir. Ric | I | 7 |
| Dir. Tecn | I | 5 |
| I° Ric | II | 16 |
| I° Tecn | II | 10 |
| Ric. | III | 11 |
| Tecn | III | 9 |
| Dirigente | II fascia | 2 |
| Totale | | 117 |

I.g. Analisi dei residui

Si espone di seguito la situazione dei residui attivi e passivi, derivanti da esercizi precedenti e di competenza dell'esercizio 2013.

Residui attivi

| | Anni precedenti | Esercizio 2013 | Totale |
|-----------------------------|------------------------|-----------------------|----------------------|
| Entrate correnti | 37.236.505,43 | 19.049.716,46 | 56.286.221,89 |
| Entrate in conto capitale | 3.356,96 | 2.550,00 | 5.906,96 |
| Entrate per partite di giro | 292.097,25 | 354.610,81 | 646.708,06 |
| Totale | 37.531.959,64 | 19.406.877,27 | 56.938.836,91 |

Residui passivi

| | Anni precedenti | Esercizio 2013 | Totale |
|----------------------------|------------------------|-----------------------|----------------------|
| Uscite correnti | 19.180.055,69 | 13.803.227,28 | 32.983.282,97 |
| Uscite in conto capitale | 2.095.567,28 | 1.027.314,52 | 3.122.881,80 |
| Uscite per partite di giro | 8.246.660,13 | 2.387.370,76 | 10.634.030,89 |
| Totale | 29.522.283,10 | 17.217.912,56 | 46.740.195,66 |

In occasione della predisposizione del Rendiconto generale 2013, si è proceduto ad una analisi dei residui attivi e passivi provenienti da esercizi precedenti, al fine di eliminare dal bilancio 2013

ISTITUTO NAZIONALE DI ECONOMIA AGRARIA

quelli che non hanno più titolo giuridico ad essere mantenuti, come previsto dall'art. 40 del DPR 97/2003 nonché dall'art. 31 del Regolamento di Amministrazione e contabilità dell'Ente.

Vengono pertanto annullati residui attivi per un totale di euro 1.468.064,52 e residui passivi per un totale di euro 1.019.548,93, con una differenza passiva di euro 448.515,59.

I residui attivi di cui all'elenco allegato, che forma parte integrante della presente relazione, sono da annullare per le motivazioni analiticamente indicate per ciascuno di essi nel citato elenco. Con riferimento a tali residui l'Istituto ha preventivamente esperito tutti gli atti per ottenerne la riscossione, così come disposto dall'art. 31, comma 3 del Regolamento di amministrazione e contabilità. Si tratta per lo più di residui dovuti a importi rendicontati in misura inferiore rispetto all'accertamento iniziale nonché ad attività non realizzate a fronte di accertamenti iscritti in bilancio.

Anche per quanto riguarda i residui passivi, le motivazioni del loro annullamento sono analiticamente indicate per ciascuno di essi nell'elenco allegato. Si tratta per lo più di residui dovuti a risparmi di spesa ovvero alla mancata esecuzione degli obblighi contrattuali assunti da soggetti terzi nei confronti dell'Istituto.

Nel corso del 2014 si procederà ad un ulteriore annullamento dei residui che non hanno più titolo giuridico per essere mantenuti in bilancio, al fine di rappresentare le reali situazioni giuridiche attive e passive.

La parte preponderante dei residui attivi è collocata nelle entrate correnti (euro 56.286.221,89); all'interno dei residui di parte corrente si registra un incremento rispetto a quelli finali del 2012 (euro 49.687.796,36), determinato principalmente dalla somma algebrica tra il decremento dei residui di competenza 2013 (euro 19.049.716,46 a fronte di euro 22.610.427,56 di competenza 2012 quali risultanti al 31/12/2012) e l'incremento di quelli di competenza di esercizi precedenti (euro 37.236.505,43 a fronte di euro 27.077.368,80 al 31/12/2012) per un totale complessivo in aumento di euro 6.598.425,53. L'incremento dei residui di competenza 2013 è dovuto per lo più a minori riscossioni, rispetto al precedente esercizio, di contributi per studi.

Fra i residui provenienti dal 2013 sono compresi i contributi regionali riconosciuti ed accertati nel 2013 per lo svolgimento di attività diverse dalla RICA; nell'ambito di tali residui, per un importo complessivo di euro 5.103.492,83, i più rilevanti sono quelli provenienti dalle regioni Abruzzo, Molise, Campania, Basilicata e Sicilia. Infine di particolare rilievo all'interno dei residui 2013, a parte il contributo RICA (euro 4.836.770,79), è il contributo per il già citato progetto pluriennale *Rete Rurale Nazionale* (complessivi euro 3.965.052,15), il contributo per il progetto *Assistenza tecnica e supporto operativo al MiPAAF per la definizione delle politiche di sviluppo nel settore delle bioenergie in agricoltura* (euro 672.000,00), il contributo per il progetto *Settore produzioni*

ISTITUTO NAZIONALE DI ECONOMIA AGRARIA

vegetali (euro 648.562,32) ed il contributo per il progetto *Supporto all'attività di vigilanza per la qualità e tutela del consumatore, ai fini dell'aumento dell'efficienza dell'attività sanzionatoria* (euro 434.960,00).

Anche la parte preponderante dei residui passivi è collocata nelle uscite correnti (euro 32.983.282,97) e, in particolare, nella UPB2 (euro 27.300.427,44). Quest'ultima è per lo più da riferirsi alle spese per prestazioni istituzionali (euro 24.956.594,67) e in particolare alle spese per le rilevazioni Rica (euro 14.695.306,38).

Di particolare rilevanza è il residuo del capitolo *1.4.1.1.456.3106 Restituzione di somme anticipate per conto terzi*, per un importo di euro 10.434.543,41, di cui euro 8.198.400,91 provenienti da esercizi precedenti ed euro 2.236.142,50 provenienti dall'esercizio 2013; questi ultimi sono relativi principalmente alla restituzione delle somme UE – RICA riscosse dall'Istituto nel 2013 a titolo di saldo contabilità 2011 (euro 841.441,50) e anticipo contabilità 2013 (euro 890.960,00) e non riversate allo Stato nel prescritto termine di trenta giorni; detti importi saranno restituiti sotto forma di compensazione con il cofinanziamento nazionale RICA 2011 e RICA 2013.

1.h. Situazione di cassa

La disponibilità di cassa al 31 dicembre 2013, di Euro -7.494.147,47, è data dalla giacenza nel conto infruttifero INEA n. 32831 presso la Tesoreria Provinciale dello Stato di Roma.

Essa è determinata come segue:

| | |
|--------------------------------------|----------------------|
| - Saldo passivo bancario all'1/1/13 | -5.732.379,67 |
| + Riscossioni dell'esercizio 2013 | <u>33.124.103,53</u> |
| | 27.391.723,86 |
| - Pagamenti dell'esercizio 2013 | <u>34.885.871,33</u> |
| - Saldo passivo di cassa al 31/12/13 | -7.494.147,47 |

1.i. Situazione amministrativa

La situazione amministrativa al 31/12/13 risulta la seguente:

| | |
|--|----------------------|
| -Saldo passivo per disponibilità liquida | -7.494.147,47 |
| Residui attivi | <u>56.938.836,91</u> |
| | 49.444.689,44 |

ISTITUTO NAZIONALE DI ECONOMIA AGRARIA

| | |
|--|----------------------|
| - Residui passivi | <u>46.740.195,66</u> |
| Avanzo di amministrazione al 31/12/13 | 2.704.493,78 |

L'avanzo risultante è stato già illustrato all'inizio della presente nota.

Esso, determinato in euro 2.704.493,78, deve essere iscritto tra le entrate 2014, tenendo presente che in via provvisoria lo stesso è già stato previsto in Euro 3.477.282,32 e pertanto nel corso dell'esercizio 2014, successivamente all'approvazione del presente consuntivo, dovrà essere effettuata un'apposita variazione di bilancio per l'iscrizione dell'avanzo effettivo.

Come già più sopra specificato, l'avanzo di amministrazione è interamente vincolato.

2. Analisi dello stato patrimoniale e criteri di valutazione utilizzati nella redazione

La situazione patrimoniale al 31/12/2013 presenta i seguenti dati riassuntivi:

| | |
|--------------------------------|----------------------|
| - Attività | 63.192.483,98 |
| - Passività | <u>46.275.404,15</u> |
| Differenza Patrimoniale | 16.917.079,83 |

Rispetto all'esercizio precedente si registra in attivo un incremento di euro 7.307 mila circa, determinato principalmente da un incremento dell'attivo circolante (circa euro 6.593 mila) e delle immobilizzazioni (circa 717 mila euro).

La variazione in aumento del passivo, pari ad euro 3.126 mila circa, è imputabile principalmente all'aumento delle diverse posizioni debitorie.

2.a. In particolare in attivo si riscontra la seguente situazione:

2.a.1. Immobilizzazioni

- Immobilizzazioni immateriali

ISTITUTO NAZIONALE DI ECONOMIA AGRARIA

Questa posta presenta una consistenza al 31/12/2013 di euro 6.600,00 (al netto del relativo fondo ammortamento), rappresentata da interventi di manutenzione straordinaria effettuati su immobili di terzi condotti in locazione dall'Inea e nello specifico relativi alla sede Inea della Sicilia.

- Immobilizzazioni materiali

Questa posta presenta una consistenza al 31/12/2013 di euro 2.719.451,21, rappresentata sia dal valore degli immobili di proprietà dell'Istituto, che delle immobilizzazioni tecniche e dei libri inventariabili. Tali elementi patrimoniali dell'attivo sono esposti al netto dei fondi di ammortamento, come prescritto dall'art. 42, comma 5 del DPR n. 97/2003.

Le rispettive quote di ammortamento, imputate al conto economico, sono state calcolate sulla base delle aliquote desunte dalla determinazione del Direttore Generale n. 63 del 18/02/2013.

La posta relativa agli immobili di proprietà è stata incrementata del valore delle migliorie apportate agli stessi (euro 5.995,78) e ridotta dell'importo di euro 31.334,07 per la quota di ammortamento di competenza dell'esercizio.

Di seguito viene riportata in modo analitico la situazione degli immobili di proprietà:

| | valore di acquisto | valore all'1/1 | migliorie | Ammortamento | valore al 31/12 |
|----------|--------------------|----------------|------------|--------------|-----------------|
| es. 2003 | 1.269.915,62 | 1.269.915,62 | 370.082,64 | 589.732,81 | 1.050.265,45 |
| es. 2004 | 1.269.915,62 | 1.050.265,45 | 1.015,00 | 38.097,47 | 1.013.182,98 |
| es. 2005 | 1.269.915,62 | 1.013.182,98 | | | 1.013.182,98 |
| es. 2006 | 1.269.915,62 | 1.013.182,98 | 16.363,80 | 38.097,47 | 991.449,31 |
| es. 2007 | 1.269.915,62 | 991.449,31 | 27.602,88 | 30.571,57 | 988.480,62 |
| es. 2008 | 1.269.915,62 | 988.480,62 | 27.767,43 | 30.487,44 | 985.760,61 |
| Es.2009 | 1.269.915,62 | 985.760,61 | 100.000,00 | 32.572,82 | 1.053.187,79 |
| Es.2010 | 1.269.915,62 | 1.053.187,79 | 34.944,50 | 32.643,97 | 1.055.488,32 |
| Es. 2011 | 1.269.915,62 | 1.055.488,32 | 27.403,04 | 32.486,74 | 1.050.404,62 |
| Es. 2012 | 1.269.915,62 | 1.050.404,62 | 20.186,18 | 32.117,72 | 1.038.473,08 |
| Es. 2013 | 1.269.915,62 | 1.038.473,08 | 5.995,78 | 31.334,07 | 1.013.134,79 |

Nel corso dell'esercizio 2013 le immobilizzazioni materiali si sono incrementate per i seguenti valori, al lordo dei rispettivi fondi ammortamento:

| IMMOBILIZZAZIONE | NATURA CESPITE | VALORE |
|--|---------------------------|--------------|
| Impianti e macchinari | Impianto condizionamento | € 10.641,95 |
| Attrezzature industriali e commerciali | Attrezzature varie | € 398.923,02 |
| Altri beni | Mobili e arredi | € 122.599,77 |
| Altri beni | Elaboratori e periferiche | € 215.863,95 |

ISTITUTO NAZIONALE DI ECONOMIA AGRARIA

| | | | |
|------------|----------------------------------|---|-------------------|
| Altri beni | Macchine elettr. ed elettromecc. | € | 3.834,75 |
| Altri beni | Materiale bibliografico | € | 925,08 |
| | TOTALE | € | 752.788,52 |

La voce II 3) Attrezzature industriali e commerciali si incrementa, in particolare, per l'acquisto di due Cromatografi per il progetto RLL - "Potenziamento dei controlli" (euro 282.989).

La voce II 7) Altri beni, si incrementa per l'acquisto hardware e forniture di mobili e arredi d'ufficio, in funzione del completamento del piano dei fabbisogni dell'Istituto, avviato nel corso del 2012.

Nel corso dell'esercizio 2013 sono state dimesse, per obsolescenza fisica e tecnologica, immobilizzazioni materiali per un valore totale di euro 298.464,43, così ripartite:

| IMMOBILIZZAZIONE | NATURA CESPITE | | VALORE |
|-----------------------|-------------------------------|---|-------------------|
| Impianti e macchinari | Impianto condizionamento | € | 2.299,00 |
| Altri beni | Mobili e arredi | € | 4.920,29 |
| Altri beni | Elaboratori e periferiche | € | 1.036,76 |
| Altri beni | Macchine ordinarie d'ufficio. | € | 2.551,28 |
| Altri beni | Altri beni | € | 267.657,10 |
| | TOTALE | € | 298.464,43 |

La dismissione di beni ha comportato l'iscrizione in bilancio (oneri diversi di gestione) di una minusvalenza di euro 12.796,10, determinata quale differenza tra il valore lordo dei cespiti eliminati ed il relativo fondo ammortamento.

Con riferimento alla voce immobilizzazioni materiali, si forniscono i seguenti dettagli sulla sua composizione:

| | Valore lordo | F.do ammortamento | Valore netto contabile |
|--|--------------|-------------------|------------------------|
| TERRENI E FABBRICATI | € 1.109.073 | € 95.939 | € 1.013.135 |
| IMPIANTI E MACCHINARI | € 37.215 | € 9.039 | € 28.176 |
| impianti di riscaldamento e condizionamento | € 22.866 | € 5.649 | € 17.217 |
| Impianti gruppi elettrogeni | € 14.349 | € 3.390 | € 10.960 |
| ATTREZZATURE INDUSTRIALI E COMMERCIALI | € 485.033 | € 116.705 | € 368.328 |
| ALTRI BENI | € 3.918.509 | € 2.612.262 | € 1.306.247 |
| Elaboratori e periferiche | € 486.559 | € 151.696 | € 334.863 |
| Macchine elettroniche ed elettromeccaniche d'ufficio | € 59.623 | € 34.616 | € 25.007 |
| Mobili e arredi e altri beni | € 1.863.014 | € 1.633.304 | € 229.710 |
| Macchine ordinarie d'ufficio | € 1.000.413 | € 792.646 | € 207.767 |
| Materiale bibliografico | € 508.900 | | € 508.900 |
| TOTALE | € 5.549.831 | € 2.833.945 | € 2.715.886 |

ISTITUTO NAZIONALE DI ECONOMIA AGRARIA

- Immobilizzazioni finanziarie - Crediti

La voce Immobilizzazioni finanziarie si riferisce alle attività destinate ad essere mantenute nel patrimonio aziendale a titolo di investimento durevole fino alla loro naturale scadenza.

La voce è composta dai crediti verso altri e dai crediti finanziari diversi.

Entrambe le voci sono esposte al presumibile valore di realizzo.

- Crediti verso altri

La voce, pari a euro 3.961.683,78, rappresenta i crediti vantati da Inea verso la compagnia di assicurazioni INA Assitalia, in relazione alla gestione finanziaria dell'indennità di anzianità del personale dipendente. Il credito esposto in bilancio si riferisce alla somma dei premi pagati nel corso degli anni, diminuito delle somme erogate dalla compagnia di assicurazione per la liquidazione del trattamento di fine rapporto liquidato.

- Crediti finanziari diversi

La voce accoglie le posizioni finanziarie attive accese a fronte di depositi cauzionali.

2.a.2. Attivo circolante

La voce accoglie le attività a breve termine, rappresentate da rimanenze finali, residui attivi e disponibilità liquide.

- Rimanenze

La voce, pari a euro 12.671,24, accoglie il valore delle scorte di materiali di cancelleria e di facile consumo. Il valore delle rimanenze ha subito nel corso dell'esercizio 2013 una variazione negativa di euro 2.328,76.

- Residui attivi (crediti)

La voce accoglie le posizioni creditorie a breve termine che l'Istituto vanta nei confronti dello Stato, altri soggetti pubblici e altri, a fronte della propria attività istituzionale.

Nello specifico, i crediti verso lo Stato ed altri soggetti pubblici ha subito una variazione positiva rispetto all'esercizio 2012 di euro 6.660.434, imputabile in prevalenza all'allungamento dei tempi di incasso delle posizioni creditorie.

ISTITUTO NAZIONALE DI ECONOMIA AGRARIA

La voce Crediti verso altri, ha natura residuale ed accoglie posizioni creditorie diverse (locazioni attive, recupero spese varie, recupero oneri accessori, interessi attivi, ecc.).

La tabella che segue illustra in sintesi la quadratura della voce rispetto al valore dei residui attivi del rendiconto finanziario al 31/12/2013:

| Riconciliazione residui attivi dal rendiconto finanziario e dalla situazione patrimoniale esercizio 2013 | |
|--|---------------------|
| Descrizione | Importo |
| Residui attivi da Rendiconto finanziario | € 56.938.836,91 |
| Residui attivi da Stato Patrimoniale (crediti) | € 56.286.221,88 |
| 4 a) Crediti vs lo Stato ed altri soggetti pubblici entro es. succ. | € 56.175.239,48 |
| 5 a) Crediti vs altri entro l'esercizio successivo | € 110.982,40 |
| Differenza | € 652.615,03 |
| Voci che determinano la differenza | |
| Titolo II - partite di giro al 31/12/2013 | € 5.906,96 |
| Titolo IV - partite di giro al 31/12/2013 | € 646.708,07 |
| Totale | € 652.615,03 |

2.a.3. Ratei e Risconti attivi

La voce risconti attivi accoglie costi sospesi e rinviati dal bilancio 2010 agli esercizi successivi. Nello specifico, si riferisce al valore di cespiti ordinati ed impegnati nell'esercizio 2010 e precedenti, ma entrati in funzione (inventariati) negli esercizi successivi. Nel corso del 2013 la voce non si è ulteriormente movimentata; il saldo di euro 128.358,22 rappresenta il valore di costi ancora sospesi e rinviati per competenza all'esercizio 2014.

Nell'esercizio 2013 non sono presenti ratei attivi.

2.b. La situazione che si riscontra in passivo è invece la seguente:

2.b.1. Patrimonio netto

Il patrimonio netto è costituito dai risultati economici derivanti dagli esercizi precedenti, pari a euro 12.735.586,14, e dall'avanzo economico dell'esercizio 2013, pari a euro 4.181.493,69.

ISTITUTO NAZIONALE DI ECONOMIA AGRARIA

2.b.2. Fondi per rischi e oneri

La voce accoglie il fondo per oneri futuri, acceso a fronte della migliore riclassificazione delle posizioni debitorie esposte fino al bilancio dell'esercizio 2010, che comprendevano anche impegni di spesa non ancora liquidi ed esigibili. A partire dall'esercizio 2012, invece, si è optato di rappresentare in bilancio quali posizioni debitorie unicamente quelle a fronte delle quali esistesse un debito vero e proprio.

Pertanto, l'importo pari a euro 6.138.223,35, accoglie gli impegni di spesa precedenti all'esercizio 2011 che alla data del 31/12/13 non costituiscono debiti liquidi ed esigibili. La voce nell'anno si riduce rispetto al 2012 in funzione alla sopravvenuta esigibilità dei debiti, liquidati nell'anno 2013.

2.b.3. Trattamento di fine rapporto di lavoro subordinato

Tale voce rappresenta l'effettivo debito maturato verso i dipendenti in conformità alle leggi ed ai contratti di lavoro vigenti ed è costituito in parte dalle quote di TFR accantonate presso l'INA.

Nel corso dell'esercizio 2013 la voce si è incrementata per euro 711.467,00 e si è decrementata per euro 16.036,31 a fronte della corresponsione di trattamenti di fine rapporto al personale cessato.

2.b.4. Residui passivi (debiti)

La voce residui passivi accoglie le diverse posizioni debitorie dell'Istituto, rilevate al loro valore nominale, per acquisto di beni, prestazioni di servizi, collaborazioni a vario titolo, per indebitamento e vari.

L'importo totale della voce, pari a euro 33.515.807,54, nel corso del 2013 ha subito un incremento per effetto dell'aumento delle posizioni debitorie verso i fornitori e dell'esposizione finanziaria verso istituti di credito.

Nello specifico, con riferimento alle principali voci, si fornisce il seguente dettaglio sulla composizione delle singole posizioni debitorie:

- La voce debiti verso fornitori si riferisce sia a debiti per fatture da ricevere che a debiti fatturati, liquidi ed esigibili;
- La voce debiti verso istituti di previdenza e sicurezza sociale si riferisce a debiti per contributi previdenziali, assicurativi ed assistenziali che, alla data del 31/12/2013 risultano interamente estinte;

ISTITUTO NAZIONALE DI ECONOMIA AGRARIA

- La voce debiti verso iscritti, soci e terzi per prestazioni dovute si riferisce principalmente a debiti per retribuzioni ai collaboratori coordinati e continuativi, maturati su base contrattuale;
- La voce debiti verso lo Stato e altri soggetti pubblici è stata riclassificata, ai fini di una migliore rappresentazione di bilancio, nella voce 12a) Debiti diversi;
- La voce debiti diversi ha natura residuale e in particolare accoglie i debiti per la riscossione di somme che non sono destinate all'Istituto, ma che questi deve riversare al altri soggetti terzi (introito di somme per conto di terzi).

La tabella che segue illustra in sintesi la quadratura della voce rispetto al valore dei residui passivi del rendiconto finanziario al 31/12/2013:

| RESIDUI PASSIVI | Riconciliazione residui passivi dal rendiconto finanziario e dalla situazione patrimoniale esercizio 2013 | |
|-----------------|---|------------------------|
| | Descrizione | Importo |
| | Residui passivi da Rendiconto finanziario | € 46.740.195,66 |
| | Residui passivi da Stato Patrimoniale (debiti) | € 33.515.807,54 |
| | Differenza | € 13.224.388,12 |
| | Voci che determinano la differenza | |
| | C 3) Fondo per altri rischi e oneri futuri | € 6.138.223,35 |
| | Impegni di spesa assunti a fronte di prestazioni non rese nell'esercizio 2013 | € 7.086.164,77 |
| | Totale | € 13.224.388,12 |

2.b.5. Ratei e Risconti passivi

La voce accoglie i risconti passivi per un importo pari a euro 265.522,00.

Nel corso dell'esercizio 2013 la voce è stata movimentata per rilevare le seguenti operazioni:

- Imputazione in conto competenza economica 2013 di ricavi rinviati dagli esercizi precedenti, pari a euro 5.172.126,79, relativamente ai seguenti progetti di ricerca:

| | | |
|-------------------------------------|---|---------------------|
| PROVENIENZA ESERCIZIO 2011 | | |
| Progetto 440 ROB | € | 2.408.942,14 |
| Progetto 441 ROA | € | 317.834,00 |
| TOTALE 2011 | € | 2.726.776,14 |
| PROVENIENZA ESERCIZIO 2012 | | |
| Progetto 472 RPT | € | 292.500,00 |
| Progetto 474 Potenziamento PAC | € | 800.000,00 |
| Progetto 471 RUDI | € | 20.850,65 |
| Progetto 469 PN SARDEGNA | € | 1.200.000,00 |
| Progetto 473 RPI CAMPIONE SATELLITE | € | 67.000,00 |
| Progetto 457 ROT | € | 50.000,00 |

ISTITUTO NAZIONALE DI ECONOMIA AGRARIA

| | | |
|--|---|---------------------|
| Progetto 468 IRF DISTRETTO FLOROVIVAISTICO LIGURE | € | 5.000,00 |
| Progetto 425 NPT 2012 | € | 10.000,00 |
| TOTALE 2012 | € | 2.445.350,65 |

- Rettifica dei ricavi imputati nel conto economico 2013, ma rinviati per competenza agli esercizi successivi:

RILEVAZIONE RISCONTI PASSIVI ANNO 2013

| | | |
|--|---|-------------------|
| Progetto R32. Accertamento 6742 del 31/12/2013 DM 15338. | € | 265.522,00 |
| Progetto non ancora avviato entro la chiusura dell'esercizio 2013. | | |
| TOTALE RISCONTI PASSIVI 2013 | € | 265.522,00 |

2.c. Conti d'ordine

Risultano iscritte tra i Conti d'ordine le fidejussioni ottenute dall'Istituto, per un importo complessivo di euro 1.682.173,53, diminuite rispetto all'esercizio precedente per euro 219.277,95.

Le fidejussioni rilasciate dall'Istituto, invece, ammontano ad euro 9.057,17, diminuite rispetto all'esercizio precedente per euro 116.833,68.

3. Analisi del conto economico e criteri di valutazione*3.a. Analisi del conto economico*

Il conto economico dell'esercizio 2013 presenta un avanzo di euro 4.181.493,69 determinato come segue:

| | |
|--|----------------------|
| - Valore della produzione | 37.934.040,51 |
| - Costi della produzione | <u>31.875.810,47</u> |
| Differenza valore e costi della produzione | 6.058.230,04 |
| | |
| - Proventi e oneri finanziari | - 194.607,66 |
| | |
| - Proventi e oneri straordinari | - 417.372,15 |
| | |
| - Imposte dell'esercizio | 1.264.756,54 |

ISTITUTO NAZIONALE DI ECONOMIA AGRARIA

- Avanzo economico **4.181.493,69**

Come si evince dai dati sopra riportati e dagli schemi di bilancio che raffrontato l'esercizio 2013 con quello precedente, l'avanzo economico è determinato principalmente dall'incremento del valore della produzione.

*3.b. Descrizione delle voci del conto economico***3.b.1. Valore della produzione**

Nella voce *proventi e corrispettivi per la produzione della prestazione di servizi* sono iscritte tutte le entrate correnti, calcolate secondo il criterio della competenza economica, e i ricavi rilevati negli esercizi precedenti, pari a euro 5.172.126,79, rinviati per competenza economica all'esercizio 2013 (vedi dettaglio della voce risconti passivi)..

La tabella che segue illustra sinteticamente la composizione della voce e le variazioni intervenute rispetto all'esercizio 2012:

| VOCE ALTRI RICAVI E PROVENTI | 2013 | 2012 |
|---|------------------------|------------------------|
| Trasferimenti ordinari da parte dello Stato | € 668.175,38 | € 526.732,00 |
| Trasferimenti straordinari da parte dello Stato | € 22.814.594,00 | € 21.334.327,94 |
| Altri proventi | € 86.580,00 | € 86.580,00 |
| Recupero e rimborsi diversi | € 41.136,64 | € 95.904,49 |
| TOTALE VOCE | € 23.610.486,02 | € 22.043.544,43 |

3.b.2. Costi della produzione

I costi della produzione sono in particolare rappresentati dalle seguenti voci.

ISTITUTO NAZIONALE DI ECONOMIA AGRARIA

- Costi per materie prime sussidiarie di consumo e di merci

La tabella che segue illustra sinteticamente la composizione della voce e le variazioni intervenute rispetto all'esercizio 2012:

| VOCE COSTI PER MATERIE PRIME SUSSIDIARIE E DI CONSUMO | 2013 | 2012 |
|--|--------------------|---------------------|
| Carta, cancelleria e stampati | € 21.249,25 | € 49.986,58 |
| Libri riviste giornali ed altre pubblicazioni | € 7.406,80 | € 17.700,26 |
| Materiale di consumo informatico | € 6.155,05 | € 16.116,87 |
| Altro materiale di consumo | € 30.463,73 | € 235.869,19 |
| TOTALE VOCE | € 65.274,83 | € 319.672,90 |

- Costi per servizi

Comprendono tutti i costi per prestazioni di servizi quali utenze, collaborazioni a qualunque titolo per la realizzazione delle attività progettuali e/o istituzionali, i servizi di natura tecnica e le manutenzioni ordinarie.

| VOCE COSTI PER SERVIZI | 2013 | 2012 |
|---|------------------------|------------------------|
| Consulenze e servizi professionali | € 90.033,23 | € 79.316,95 |
| Incarichi di studi, ricerche, e prestazioni a carattere intellettuale | € 8.486.366,85 | € 7.465.210,05 |
| Spese per rilevazioni | € 4.548.576,28 | € 2.543.826,25 |
| Compensi agli Organi dell'Ente | € 88.544,63 | € 112.081,62 |
| Spese per servizi di supporto al Presidente | € 40.040,00 | € 18.200,00 |
| Manutenzione ordinaria | € 46.228,01 | € 104.206,91 |
| Spese per utenze e canoni | € 441.820,75 | € 331.244,41 |
| Spese per servizi riguardanti il personale | € 809.846,57 | € 499.260,77 |
| Spese per servizi diversi | € 1.234.272,88 | € 1.394.508,68 |
| TOTALE VOCE | € 15.785.729,20 | € 12.547.855,64 |

- Costi per godimento beni di terzi

La voce comprende tutti i costi attinenti la locazione di beni immobili per la ubicazione di uffici sia della sede centrale che delle sedi regionali, noleggio di impianti e macchinari di ufficio e noleggio delle autovetture.

La tabella che segue illustra sinteticamente la composizione della voce e le variazioni intervenute rispetto all'esercizio 2012:

| VOCE GODIMENTO BENI DI TERZI | 2013 | 2012 |
|-------------------------------------|----------------|----------------|
| Fitti passivi | € 2.010.249,94 | € 2.437.946,77 |
| Oneri accessori locazioni immobili | € 36.492,55 | € 50.071,96 |

ISTITUTO NAZIONALE DI ECONOMIA AGRARIA

| | | | | |
|------------------------|----------|---------------------|----------|---------------------|
| Noleggio beni di terzi | € | 45.139,78 | € | 24.645,63 |
| TOTALE VOCE | € | 2.091.882,27 | € | 2.512.664,36 |

- Costi per il personale

La voce comprende l'intera spesa per il personale dipendente sia a tempo indeterminato che determinato comprensivo dell'accantonamento al Fondo per il trattamento di fine rapporto.

La voce altri costi del personale accoglie i costi per erogazione di assegni e borse di studio di competenza dell'esercizio 2013.

- Ammortamento delle immobilizzazioni immateriali

Tale posta comprende l'ammortamento per attività di manutenzione straordinaria su immobili di terzi rapportato alla durata residua del contratto di locazione dell'immobile.

- Ammortamento delle immobilizzazioni materiali

La voce accoglie sia l'ammortamento degli immobili di proprietà di cui si è detto in precedenza, sia l'ammortamento di tutti i beni materiali rapportato alla durata utile del cespite e del suo sfruttamento nella fase produttiva.

- Oneri diversi di gestione

La voce comprende spese relative a commissioni bancarie nonché l'IMU e le altre imposte (registro, bollo ecc.).

-Variazione delle rimanenze e delle materie prime

La voce accoglie l'ammontare della variazione della consistenza delle rimanenze finali di magazzino, pari a euro 2.328,76.

3.b.3. Proventi e oneri finanziari

La voce raggruppa essenzialmente interessi di natura bancaria, sia attivi che passivi.

3.b.4. Proventi e oneri straordinari

La voce contiene, come già detto le sopravvenienze attive e passive determinate in parte dall'annullamento di residui attivi e passivi relativi agli esercizi precedenti.

3.b.5. Imposte sul reddito d'esercizio

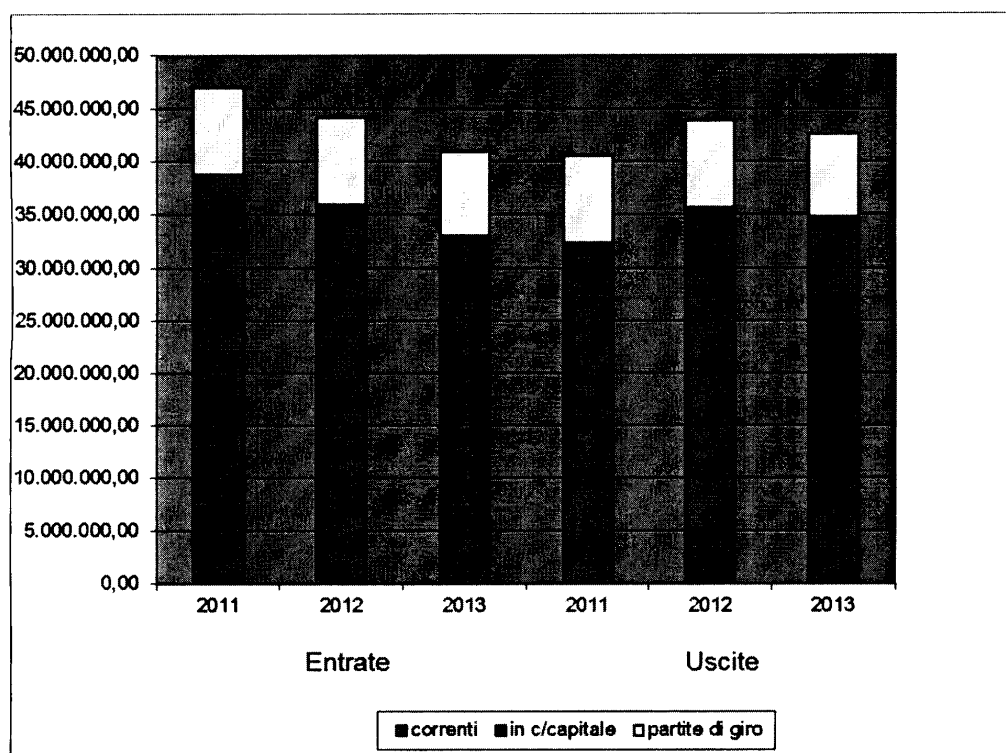
La voce contiene le somme relative al pagamento dell'IRES e dell'IRAP.

ISTITUTO NAZIONALE DI ECONOMIA AGRARIA

4. Indicatori generali di valutazione della gestione finanziaria

Nel presentare il Rendiconto generale 2013 si evidenziano e commentano alcuni indicatori tipici ricavati dal confronto tra i valori del Rendiconto generale 2013 e quelli dei precedenti esercizi. Di seguito viene rappresentato l'andamento delle entrate e delle uscite nel triennio 2011-2013.

| | Entrate | | | Uscite | | |
|------------------------|----------------------|----------------------|----------------------|-------------------|----------------------|----------------------|
| | 2011 | 2012 | 2013 | 2011 | 2012 | 2013 |
| correnti | 38.807.450,91 | 34.132.489,35 | 33.027.736,04 | 31.263.613,11 | 34.112.028,31 | 33.692.800,17 |
| in c/capitale | 21.258,16 | 1.810.554,74 | 15.557,37 | 1.133.183,98 | 1.558.966,07 | 1.083.378,62 |
| partite di giro | 8.202.401,19 | 8.249.057,40 | 7.871.009,07 | 8.202.401,19 | 8.249.057,40 | 7.871.009,07 |
| Totale | 47.031.110,26 | 44.192.101,49 | 40.914.302,48 | 40.599.198 | 43.920.051,78 | 42.647.187,86 |



ISTITUTO NAZIONALE DI ECONOMIA AGRARIA

Vengono di seguito rappresentati alcuni rapporti utili anche per futuri interventi correttivi, ricavati dalle scritture dei bilanci aventi valore unicamente finanziario.

4.a. Andamento dei residui

Negli anni dal 2011 al 2013, i residui attivi e passivi, risultanti dai rispettivi rendiconti sono, in migliaia di euro, così esposti:

| | 2011 | 2012 | 2013 |
|-----------------|--------|--------|--------|
| Residui attivi | 38.671 | 50.617 | 56.939 |
| Residui passivi | 38.841 | 39.998 | 46.740 |

L'andamento dei residui, sia attivi che passivi, tra il 2011 e il 2013 registra un incremento, nonostante l'annullamento di parte di essi in sede di predisposizione del Rendiconto generale 2013. L'incremento dei residui attivi, dovuta come già detto alla mancata riscossione di contributi per studi, ha comportato una sempre maggiore difficoltà di liquidità di cassa dell'Istituto e un conseguente incremento anche dei residui passivi.

Nel corso del 2014 si procederà ad un ulteriore annullamento dei residui che non hanno più titolo giuridico per essere mantenuti in bilancio, al fine di rappresentare le reali situazioni giuridiche attive e passive.

4.b. Andamento delle spese del personale

Il totale della categoria *oneri per il personale in attività di servizio*, presenta il seguente andamento in migliaia di euro:

| 2011 | 2012 | 2013 |
|--------|--------|--------|
| 12.202 | 12.923 | 12.255 |

Della lieve riduzione della spesa di personale nell'esercizio 2013 si è già detto in precedenza.

4.c. Andamento per le spese delle collaborazioni

| | 2011 | 2012 | 2013 |
|---|---------------|---------------|---------------|
| Spese per studi, indagini e rilevazioni | 3.837 | 4.887 | 4.063 |
| Compensi a terzi | 7.301 | 6.736 | 7.513 |
| TOTALE | 11.138 | 11.623 | 11.576 |

L'andamento delle spese per le collaborazioni è coerente con i piani di spesa previsti per l'esecuzione dei progetti di ricerca commissionati.

ISTITUTO NAZIONALE DI ECONOMIA AGRARIA

4.d. Rapporto tra spesa corrente e spesa in conto capitale

| | 2011 | 2012 | 2013 |
|-------------------------|--------|--------|--------|
| Spesa corrente | 31.264 | 34.112 | 33.693 |
| Spesa in conto capitale | 1.133 | 1.559 | 1.083 |

5. Conclusioni

Da quanto esposto appare evidente come anche l'esercizio 2013 abbia prodotto risultati apprezzabili che meritano la giusta considerazione da parte degli organi vigilanti soprattutto con riferimento ai finanziamenti, che sono quasi esclusivamente a carattere straordinario con le evidenti conseguenze che da ciò derivano.

Non ci si può esimere ancora una volta dal sottolineare le difficoltà gestionali causate all'Ente dalla inadeguatezza del contributo ordinario dello Stato. A ciò va aggiunto che i contributi per le assunzioni in deroga e per le stabilizzazioni sono stati assegnati sino al 2007 e che, in ogni caso, anche quelli già riconosciuti, negli ultimi esercizi non sono stati corrisposti. Tale situazione è divenuta negli ultimi anni particolarmente gravosa in considerazione anche del fatto che gli aumenti apportati ogni biennio dalla sottoscrizione dei contratti collettivi di lavoro sono a completo carico del bilancio dell'Istituto e non è stato mai operato alcun rimborso, neanche parziale da parte degli organi competenti.

Nonostante il carattere di continuità del contributo straordinario, tuttavia il notevole ritardo nella riscossione di alcuni finanziamenti sui quali l'Istituto ha sempre fatto affidamento, quali l'anticipo del contributo RICA 2012, nonché anche di altri contributi sia statali, sia cofinanziati, sia regionali, ha costretto e costringe tutt'ora l'Ente a ricorrere all'anticipazione bancaria, con un notevole aggravio di spese per interessi passivi.

La relazione sulla gestione tecnico-scientifica, che viene allegata, mette in evidenza comunque l'attività complessiva che l'ente ha svolto, nonostante la precaria situazione di finanziamento sopra indicata.

Con i chiarimenti sopra esposti il Rendiconto generale dell'INEA per l'esercizio 2013 viene sottoposto all'esame ed all'approvazione dei Ministeri Vigilanti.

ISTITUTO NAZIONALE DI ECONOMIA AGRARIA
Il Commissario Straordinario
(Prof. Giovanni Cannata)



Rendiconto Generale 2013
Annullamento residui attivi

| Anno acc. | n. accertamento | Descrizione | Importo da annullare | Motivazione |
|-----------|-----------------|---|----------------------|---|
| 1996 | 1996.6.1 | P/2027 ACC.TO RILEV.EXTRA RICA ENTE SVIL. MARCHE | 7.129,69 | credito non più esigibile in quanto l'Ente Sviluppo Marche è stato liquidato nel 1997 |
| 1997 | 1997.10.1 | CS/194 ACC. IN ENTRATA CONTRIB. REG.LAZIO Progr.PLUR.SVILAG | 32.278,56 | il credito è stato annullato dalla Regione |
| 1999 | 1999.18.1 | CS/1576 CONTRIBUTO REGIONE BASILICATA | 822,84 | Il credito è stato riscosso con reversale di incasso n.5085 del 6/9/2012. Il residuo deriva dalla diversa conversione tra lire ed euro tra quanto accertato e quanto erogato dal committente. |
| 2000 | 2000.18.1 | CS/1732 CONVENZIONE INEA E REGIONE LAZIO | 15.496,81 | Residuo da annullare |
| 2001 | 2001.662.1 | RECUPERO SOMMA PILO | 2.960,73 | Importo non più esigibile |
| 2001 | 2001.10.1 | P/173 ACC.TO CONTRIBUTO SISTEMA ORTOFRUTTICOLO ITALIANO | 1.033,06 | Importo accertato 18.406,32; importo rendicontato 17.550,78; la differenza è da annullare |
| 2001 | 2001.11 | P/174 ACC.TO STUDIO MISURARE LA SOSTENIBILITA' DELL'AGRICOLTURA IN ITALIA (RAL) | 1,81 | Importo esiguo |
| 2001 | 2001.44.1 | P/343 RICA ANNO CONTABILE 2001 | 27.842,54 | Importo inizialmente accertato euro 6.556.936,79 - Importo rendicontato euro 5.530.975,58 - differenza di euro 1.025.961,21 annullata con Deliberazione del CdA n. 104 del 3/05/2006 - Importo complessivamente riconosciuto a saldo euro 5.458.584,47 - differenza di euro da 72.391,11 annullare - il residuo è inferiore (euro 27.842,54) perchè sullo stesso è stato riscosso anche parte del saldo RICA 2002 per incapienza dell'accertamento 2002 (euro 44.548,57 - i saldi RICA 2001 e 2002 sono stati erogati contestualmente |
| 2002 | 2002.318.1 | P/806 CONTRIBUTO OCM ORTOFRUTTA | 613,87 | Importo accertato euro 230.029,90; importo riconosciuto 229.416,93; la differenza è da annullare |
| 2002 | 2002.73.1 | P/713. SISTEMA A RETE PER LA RACCOLTA E DIFFUSIONE DELLE INFORMAZIONI | 44.837,99 | Credito in parte riscosso, in parte non più dovuto perchè la convenzione con la regione non ha avuto seguito (regione Lazio) |
| 2002 | 2002.2119.1 | P/713. SISTEMA A RETE PER LA RACCOLTA E DIFFUSIONE DELLE INFORMAZIONI | 644,24 | Credito in parte riscosso, in parte non più dovuto perchè la convenzione con la regione non ha avuto seguito (regione Lazio) |
| 2003 | 2003.1490.1 | P/69 SISTEMA A RETE PER LA RACCOLTA E DIFFUSIONE DELLE INFORMAZIONI | 11.628,29 | Credito in parte riscosso, in parte non più dovuto perchè la convenzione con la regione non ha avuto seguito (regione Lazio) |

Rendiconto Generale 2013
Annullamento residui attivi

| Anno acc. | n. accertamento | Descrizione | Importo da annullare | Motivazione |
|-----------|-----------------|---|----------------------|--|
| 2002 | 2002.1051.1 | P/953 FORMAZIONE ED AGGIORNAMENTO TECNICI E DIVULGATORI AGRICOLI | 1.877,70 | L'importo di €.652,94 è stato annullato con delibera C.A. 13 dell' 11/5/2010 (il contributo è stato rendicontato in misura inferiore rispetto all'importo accertato) |
| 2002 | 2002.1050.1 | P/953 FORMAZIONE ED AGGIORNAMENTO TECNICI E DIVULGATORI AGRICOLI | 15.459,76 | L'importo di €.652,94 è stato annullato con delibera C.A. 13 dell' 11/5/2010 (il contributo è stato rendicontato in misura inferiore rispetto all'importo accertato) |
| 2003 | 2003.329.1 | C.S. 109 DEL 31/10/2002 CONTRATTO INEA-COMUNITA' EUROPEA | 16.000,00 | da annullare come da comunicazione del Responsabile |
| 2003 | 2003.186.1 | C.S. 100 DEL 22/10/2002 CONVENZIONE INEA-ARSIA REGIONE TOSCANA | 4.000,00 | Inviata mail al responsabile del progetto; residuo da annullare |
| 2003 | 2003.188.1 | C.S. 100 DEL 22/10/2002 CONVENZIONE INEA-ARSIA REGIONE TOSCANA | 10.000,00 | Inviata mail al responsabile del progetto; residuo da annullare |
| 2003 | 2003.328.1 | C.S.109 DEL 31/10/2002 CONTRATTO INEA-COMMISSIONE EUROPEA | 9.034,00 | da annullare come da comunicazione del Responsabile |
| 2004 | 2004.80.1 | C.S.109 DEL 31/10/2002 CONTRATTO INEA-COMMISSIONE EUROPEA | 51.955,91 | da annullare come da comunicazione del Responsabile |
| 2005 | 2005.657.1 | P/676 DEL 22/12/2004 CONVENZIONE TRA INEA E CONSORZIO VALORIZZAZ.ALBERO DI NATALE DEL CASENTINO | 6.277,23 | Studio non svolto - da annullare |
| 2006 | 2006.70.1 | P/765 DEL 28-02-2005 CONTRIBUTO CORRISPOSTO DA MIPAF TRAMITE L'ISTITUTO SPERIMENTALE PER LA ZOOTECNIA DI ROMA | 5.944,00 | Studio rendicontato per importo superiore a quanto previsto. Inviata lettera di sollecito per la riscossione del saldo. Individuato referente presso CRA (Laura Ciaralli) che ha comunicato con lettera che sono stati pagati acconti per un totale di €. 44.550,000 e un saldo di €.14.854,00 per un totale complessivo di €. 59.404,00. |
| 2007 | 2007.6.1 | P/765 DEL 28/02/2005 CONTRIBUTO CORRISPOSTO DAL MIPAF TRAMITE L'ISTITUTO PER LA ZOOTECNIA DI ROMA | 8.910,00 | Studio rendicontato per importo superiore a quanto previsto. Inviata lettera di sollecito per la riscossione del saldo. Individuato referente presso CRA (Laura Ciaralli) che ha comunicato con lettera che sono stati pagati acconti per un totale di euro 44.550,000 e un saldo di euro 14.854,00 per un totale complessivo di euro 59.404,00. |
| 2006 | 2006.423.1 | P/1122 DEL 27-02-2006 RICA ANNO CONTABILE 2005 | 137.610,99 | Importo accertato euro 7.354.982,56 - Importo riconosciuto e corrisposto euro 6.203.335,38 - differenza di euro 1.151.647,18 da annullare - euro 1.014.036,19 già annullati in sede di consuntivo 2011 - differenza di euro 137.610,99 da annullare con la presente variazione |

Rendiconto Generale 2013
Annullamento residui attivi

| Anno acc. | n. accertamento | Descrizione | Importo da annullare | Motivazione |
|-----------|-----------------|--|----------------------|---|
| 2006 | 2006.2153.1 | P/1177 DEL 05/10/2006 RICA ANNO CONTABILE 2006 | 156.146,00 | Importo accertato euro 7.374.870,00 - Importo riconosciuto euro 6.324.683,18 - differenza di euro 1.050.186,82 già annullato (consuntivo 2011 e 2012) - l'importo erogato a saldo (euro 241.641,18) è pari alla differenza tra quanto riconosciuto, gli anticipi già corrisposti dal MEF (euro 3.963.316,00) e le somme corrisposte dalla UE e non riversate dall'Istituto (euro 2.119.726,00 calcolati dal MEF a fronte di euro 1.963.580,00 inizialmente calcolati dall'Istituto). La differenza di euro 156.146,00 tra il residuo rimasto in bilancio (euro 397.787,18) e quanto riscosso a saldo può essere annullata |
| 2007 | 2007.7.1 | P/769 DEL 04/03/2005 CONTRIBUTO MIPAF COD.ES | 6.531,06 | saldo riscosso con reversale 6478/2012 e 6479/2012 - il residuo può essere annullato |
| 2007 | 2007.9.1 | P/737 DEL 11-02-2005 CONTRIBUTO MIPAF NELL'AMBITO DEL PROGETTO REO | 4.844,27 | Saldo riscosso con reversale n. 3350/2011 - il residuo può essere annullato |
| 2008 | 2008.345.1 | P 1134 DEL 30/03/2006 ACCERTAMENTO CONV. INEA REGIONE SICILIA | 13.655,02 | Importo accertato: euro 523.000,00 - Importo complessivamente riconosciuto: euro 509.347,06 - il residuo può essere annullato - Come da comunicazione dott.ssa Ricciardi siamo in attesa di € 122.576,45 a saldo. La regione erogherà subito dopo l'approvazione del bilancio 2014. La differenza di €. 13.655,02 può essere annullata |
| 2006 | 2006.858.1 | P/1139 DEL 19-04-2006 CONVENZIONI REGIONI PIEMONTE, BASILICATA, CAMPANIA E SICILIA | 1.102,86 | Credito in parte riscosso, in parte non più dovuto perché la convenzione con la regione non ha avuto seguito (regione Lazio) |
| 2007 | 2007.1680.1 | P/1253 DEL 30-05-2007 CONVENZIONE INEA E FRULI VENEZIA GIULIA E REGIONE UMBRIA | 3.000,00 | Credito in parte riscosso, in parte non più dovuto perché la convenzione con la regione non ha avuto seguito (regione Lazio) |
| 2007 | 2007.4206.1 | P/1324 DEL 06/11/2007 SISTEMA A RETE PER LA RACCOLTA E DIFFUSIONE DELLE INFORMAZIONI SULLE ATTIVITA' DI RICERCA | 8.000,00 | Credito in parte riscosso, in parte non più dovuto perché la convenzione con la regione non ha avuto seguito (regione Lazio) |
| 2008 | 2008.283.1 | P/1294 DEL 13/09/2007 MONITORAGGIO DEI SISTEMI IRRIGUI DELLE REGIONI CENTRO SETTENTRIONALI | 80.000,00 | importo riscosso su altro accertamento |
| 2008 | 2008.686.1 | P/31 DEL 05/03/2008 MONITORAGGIO DEI SISTEMI IRRIGUI DELLE REGIONI CENTRO SETTENTRIONALI (D.M.1600 DEL 17/12/07) | 43,62 | importo riscosso su altro accertamento (è parte dello studio di cui al rigo precedente) |
| 2008 | 2008.340.1 | P 1084 ACCERTAMENTO CONTRIBUTO AGRIM COD. RFG | 85,08 | Minore importo rendicontato (comunicazione Mipaf) |
| 2008 | 2008.354.1 | P/1304 DEL 03/10/2007 OSSERVATORIO POLITICHE STRUTTURALI (DM.10507 del 3/08/07) | 202.718,24 | importo riscosso su altro accertamento |
| 2008 | 2008.498.1 | P/16 DEL 06/02/2008 LE POLITICHE PER GLI AIUTI DI STATO E LO SVILUPPO RURALE | 972,06 | minore importo rendicontato e riconosciuto |

Rendiconto Generale 2013
Annullamento residui attivi

| Anno acc. | n. accertamento | Descrizione | Importo da annullare | Motivazione |
|-----------|-----------------|--|----------------------|---|
| 2008 | 2008.2999.1 | P 124 DEL 25/11/2008 ACCERTAMENTO CONTRIBUTO NELL'AMBITO DELLO STUDIO SAICA | 2.731,61 | minore importo rendicontato - riscosso a saldo € 86.604,97 - differenza da annullare |
| 2008 | 2008.684.1 | P/27 DEL 26/02/2008 STIPULA CONVENZIONI REGIONI | 4.850,41 | da annullare |
| 2009 | 2009.836.1 | P 34 DEL 01/04/2009 RICA ANNO CONTABILE 2008 | 569.411,40 | Accertati euro 8.211.291,71; rendicontato euro 7.641.880,31; residuo euro 569.411,40 da annullare |
| 2008 | 2008.662.1 | P/18 DEL 13/02/2008 LA STRATEGIA NAZIONALE PER PROGRAMMI OPERATIVI RIFORMA OCM | 1.612,87 | importo accertato euro 70.708,00 - rendicontato euro 69.077,91 - riconosciuto ed esigibile euro 68.387,13 - la differenza di euro 1.612,87 può essere annullata |
| | | | 1.468.064,52 | |

ISTITUTO NAZIONALE DI ECONOMIA AGRARIA
Il Commissario Straordinario
(Prof. Giovanni Cannata)



Rendiconto Generale 2013
Annullamento residui passivi

| Capitolo di uscita | Anno imp. | N. Impegno | Descrizione | Importo da annullare | Motivazione |
|--------------------|-----------|-------------|---|----------------------|---|
| 198.1 | 2005 | 2005.595.1 | DG 41 DEL 18 04 2005 Stanziamento fondo di rappresentanza | 1.523,37 | Economia di spesa |
| 271.2 | 2005 | 2005.1599.1 | P 1007 Spesa da sostenere per la realizzazione di un ciclo di seminari nell'ambito del Progetto "Consulenza scientifica e supporto metodologico alle regioni e alle province autonome in materia di servizi di sviluppo (RDW) | € 300,00 | Non ha presentato richiesta dal 2005 ad oggi |
| 144.1 | 2006 | 2006.196.1 | DDG 205 Servizio pulizie sede INEA impresa PULIECO di Gagliano Domenico | € 13.459,89 | L'Istituto ha contestato la qualità del servizio reso. La causa promossa per il mancato pagamento delle prestazioni da parte di INEA si è conclusa con una sentenza che ha dichiarato la competenza per territorio di un diverso tribunale e non è stata riassunta. |
| 144.1 | 2007 | 2007.218.1 | DDG 205 Servizio pulizie sede INEA impresa PULIECO di Gagliano Domenico | € 40.379,90 | L'Istituto ha contestato la qualità del servizio reso. La causa promossa per il mancato pagamento delle prestazioni da parte di INEA si è conclusa con una sentenza che ha dichiarato la competenza per territorio di un diverso tribunale e non è stata riassunta. |
| 144.1 | 2008 | 2008.57.1 | DDG 205 Servizio pulizie sede INEA impresa PULIECO di Gagliano Domenico | € 3.365,18 | L'Istituto ha contestato la qualità del servizio reso. La causa promossa per il mancato pagamento delle prestazioni da parte di INEA si è conclusa con una sentenza che ha dichiarato la competenza per territorio di un diverso tribunale e non è stata riassunta. |
| 283.2 | 2006 | 2006.1834.1 | Impegno indagine RICA 2005 aziende ARSIA | 16.784,95 | Regione Toscana doppio impegno (m.915 del 21/04/2011) |
| 456.1 | 2006 | 2006.1299.1 | P 1177 del 5/10/2006 Restituzione di somme anticipate per conto terzi | 27.758,40 | Impegno calcolato sulla base di una stima. Rilevate meno aziende |
| 528.2 | 2007 | 2007.1094.1 | DDG 1101 del 23 07 2007 Conferimento incarico rilevazioni REA 2006 Valle D'Aosta COD. 11A e DF | 1.452,00 | rilevate meno aziende |
| 528.2 | 2007 | 2007.1624.1 | DDG 1257 del 08 11 2007 rilevazione dati RICA 2006 Regione Marche | 6.005,41 | rilevate meno aziende |
| 241.2 | 2008 | 2008.322.1 | DDG 59 del 12 02 08 conferimento incarichi professionali. | 7.477,02 | IVA e CAP impegnati e non dovuti |
| 528.2 | 2008 | 2008.1030.1 | DDG 360 del 22/07/2008 conferimento incarichi di rilevazione dati RICA 2007 nel Lazio (cod. R 11) con eventuale ricorso al codice R 11A e al codice BI. | 45.643,16 | rilevate meno aziende |
| 528.2 | 2008 | 2008.1062.1 | DDG 370 del 23/07/2008 impegno incarichi di rilevazione dati RICA 2007 nelle Marche (cod. R11) | 2.503,82 | rilevate meno aziende |
| 528.2 | 2008 | 2008.1488.1 | conferimento incarichi di rilevazione dati REA 2007 nel Lazio (codici R 11A e BI). (DDG 496 del 21/10/2008) | 3.046,60 | rilevate meno aziende |
| 528.2 | 2008 | 2008.1762.1 | DDG 613 del 18 12 2008 conferimento incarichi di rilevazione dati RICA-REA 2007 in Piemonte (codici R11, R 11A, BD). | 806,23 | rilevate meno aziende |
| 534.2 | 2008 | 2008.108.1 | P 1249 del 16 05 2007 costituzione comitato scientifico e conferimento incarichi RFM | 2.291,66 | importo pagato su altro impegno (Ricciardi) |

Rendiconto Generale 2013
Annullamento residui passivi

| | | | | | | |
|-------|------|-------------|--|-------------|--|------------|
| 456.1 | 2008 | 2008.1902.1 | | | Il residuo si riferisce a somme corrisposte all'Istituto dalla Comunità Europea a titolo di saldo contabilità 2005, da riversare allo Stato nel termine di 30 giorni ex DPR 1708 del 31/12/1965. L'Istituto ha riscosso tale contributo nel 2008 e, non avendo potuto restituirlo nel termine per problemi di liquidità, ha chiesto la compensazione con quanto ancora da corrispondere a saldo del contributo RICA 2007 (accertato e in parte riscosso nel 2008 - criterio di cassa). Da una riconsiderazione effettuata dal MEF di quanto ancora dovuto dall'INEA a titolo di restituzione somme UE-RICA, anche alla luce del fatto che il MEF ha adottato un criterio non di cassa bensì di competenza (es. Somme UE RICA 2005 da compensare con contributo RICA 2005) è emerso che nulla è dovuto a titolo di contabilità 2005 da parte dell'Istituto. Il residuo può pertanto essere annullato. | 715.680,00 |
| 174.1 | 2009 | 2009.553.1 | Contributi UE per la RICA saldo aziende 2005 | € 0,01 | Risparmio di spesa | |
| 174.1 | 2009 | 2009.938.1 | DDG 132 - 11/03/2009 Stipula contratto XEROX | | | |
| 174.1 | 2009 | 2009.938.1 | DDG 289 - 15/06/2009 Stipula contratto con Società Tecno Center S.r.l. | € 360,00 | La società ha fatturato un mese di meno poiché il noteggio della centrale di transito è stato attivato con ritardo rispetto ai termini contrattuali. | |
| 174.1 | 2010 | 2010.74.1 | DDG 438 - 23/09/2008 Stipula contratto XEROX | € 0,01 | Risparmio di spesa | |
| 174.1 | 2010 | 2010.418.1 | DDG 69 - 17/02/2010 Stipula contratto XEROX | € 0,01 | Risparmio di spesa | |
| 528.1 | 2010 | 2010.1567.1 | P 67 - 24/09/2010 Convenzione con ARSSA RICA REA 2009 | € 214,00 | rilevate meno aziende | |
| 150.1 | 2010 | 2010.49.1 | DDG 76 Atto aggiuntivo all'Ordinativo principale di fornitura per il servizio di manutenzione ed igiene ambientale della sede centrale affidato a Romeo Gestioni S.p.a. tramite adesione Convenzione CONSIP | € 142,73 | ultimo mandato di pagamento effettuato a maggio 2013. Con tale mandato è stata pagata l'ultima fattura della ditta rimasta in sospeso. Il contratto si è concluso nel 2011. Per gli anni successivi la ditta che fornisce il servizio di pulizie è cambiata. | |
| 241.2 | 2010 | 2010.233.1 | DDG 42 Conferimento incarico di collaborazione professionale alla dott.ssa Rago Caterina nell'ambito del progetto "Attività di monitoraggio ed indirizzo della programmazione per il settore irriguo in relazione della direttiva quadro per le acque 2000/60" | € 11.385,00 | IVA impegnata e non dovuta più importo impegnato due volte | |
| 241.2 | 2011 | 2011.192.1 | DDG 42 Conferimento incarico di collaborazione professionale alla dott.ssa Rago Caterina nell'ambito del progetto "Attività di monitoraggio ed indirizzo della programmazione per il settore irriguo in relazione della direttiva quadro per le acque 2000/60" | € 4.500,00 | IVA impegnata e non dovuta più importo impegnato due volte (vedi impegno 233/2010) | |
| 205.2 | 2011 | 2011.997.1 | DDG 239 del 14/06/2011 compenso Pagano Daniele | 1.836,00 | rinuncia all'incarico | |
| 205.2 | 2011 | 2011.998.1 | DDG 239 del 14/06/2011 compenso Pazzi Ugo | 3.672,00 | rinuncia all'incarico | |
| 522.2 | 2011 | 2011.1048.1 | DDG 239 del 14/06/2011 compenso Ugolini Mary | 1.500,00 | rinuncia all'incarico | |
| 528.2 | 2011 | 2011.2176.1 | DDG 514 - 17/11/2011 compenso Federazione Interprovinciale Coldiretti Novara e VCO | 6.600,00 | mancata consegna delle aziende assegnate | |
| 528.2 | 2011 | 2011.2189.1 | DDG 515 - 17/11/11 compenso Agri General Service s.r.l. | 14.883,00 | mancata consegna delle aziende assegnate | |
| 528.2 | 2011 | 2011.2195.1 | DDG 515 - 17/11/11 compenso CE.SI. S.r.l. | 8.712,00 | rilevate meno aziende | |
| 528.2 | 2011 | 2011.2593.1 | DDG 608 compenso Associazione agricoltura e progresso | 662,00 | rilevate meno aziende | |

Rendiconto Generale 2013
Annullamento residui passivi

| | | | | | |
|-------|------|-------------|--|-----------|--|
| 528.2 | 2011 | 2011.2594.1 | DDG 608 compenso Unione provinciale agricoltori Cuneo | 180,00 | rilevate meno aziende |
| 528.2 | 2011 | 2011.2595.1 | DDG 608 compenso E.R.A.P.R.A. Piemonte | 1.099,00 | rilevato meno aziende |
| 528.2 | 2011 | 2011.2596.1 | DDG 608 compenso C.A.T.A.C. Cuneo I | 267,00 | rilevato meno aziende |
| 528.2 | 2011 | 2011.2597.1 | DDG 608 compenso Federazione provinciale coldiretti Cuneo | 257,00 | rilevate meno aziende |
| 528.2 | 2011 | 2011.2598.1 | DDG 608 compenso C.A.T.A.C. Caraglio | 267,00 | rilevate meno aziende |
| 528.2 | 2011 | 2011.2599.1 | DDG 608 compenso Federazione provinciale coldiretti Torino | 1.007,00 | rilevate meno aziende |
| 528.2 | 2011 | 2011.2602.1 | DDG 608 compenso Associazione regionale gruppi coltivatori sviluppo del Piemonte | 1.046,00 | rilevate meno aziende |
| 528.2 | 2011 | 2011.2603.1 | DDG 608 compenso Confagricoltura Alessandria | 249,00 | rilevate meno aziende |
| 528.2 | 2011 | 2011.2604.1 | DDG 608 compenso Associazione agricoltura e progresso Cuneo | 69,00 | rilevate meno aziende |
| 528.2 | 2011 | 2011.2605.1 | DDG 608 compenso Unione Interprovinciale Agricoltori Vercelli e Biella | 759,00 | rilevate meno aziende |
| 528.2 | 2011 | 2011.2606.1 | DDG 608 compenso Associazione agricoltura e progresso provincie Novara e Verbanò | 690,00 | rilevate meno aziende |
| 528.2 | 2011 | 2011.2607.1 | DDG 608 compenso Associazione agricoltura e progresso Torino | 705,00 | rilevate meno aziende |
| 528.2 | 2011 | 2011.2608.1 | DDG 608 compenso Associazione agricoltura progresso Vercelli e Biella | 345,00 | rilevate meno aziende |
| 528.2 | 2011 | 2011.2609.1 | DDG 608 compenso Cipa -AT | 525,00 | rilevate meno aziende |
| 498.1 | 2011 | 2011.3048.1 | Deposito cauzionale CISAL | 22.370,71 | Deposito cauzionale recuperato con reversale 5656 del 31/12/2011 - ogni pendenza con la Cisa è chiusa - l'impegno è solo un'operazione contabile e pertanto può essere eliminato |
| 115.2 | 2012 | 2012.1921.1 | DDG 291 - 14/06/2012 Incarico IBLAFILM | 21.780,00 | Rinuncia al compenso |
| 528.2 | 2012 | 2012.1352.1 | DDG 242 - 21/5/2012 compenso UIMEC COPAGRI Rieti | 1.200,00 | rilevate meno aziende |
| 528.2 | 2012 | 2012.1354.1 | DDG 242 - 21/5/2012 compenso Federazione prov. coldiretti Roma | 1.500,00 | mancata consegna delle aziende assegnate |
| 205.2 | 2012 | 2012.1370.1 | DDG 242 - 21/5/2012 compenso Di Lalla | 370,26 | rilevate meno aziende |
| 522.2 | 2012 | 2012.1483.1 | DDG 242 - 21/5/2012 compenso Vittorio Tosoni | 1.800,00 | rilevate meno aziende |
| 522.2 | 2012 | 2012.1484.1 | DDG 242 - 21/5/2012 compenso Venditti Fulvio | 300,00 | rilevate meno aziende |
| 522.2 | 2012 | 2012.1485.1 | DDG 242 - 21/5/2012 compenso Marcolletti Angela | 3.300,00 | mancata consegna delle aziende assegnate |
| 522.2 | 2012 | 2012.1488.1 | DDG 242 - 21/5/2012 compenso Lucio Secondino | 300,00 | rilevate meno aziende |
| 205.2 | 2012 | 2012.1626.1 | DDG 306 compenso Coletta Carmine | 370,26 | rilevate meno aziende |
| 205.2 | 2012 | 2012.1632.1 | DDG 306 compenso Grosso Raffaele | 4.813,38 | rilevate meno aziende |
| 205.2 | 2012 | 2012.1636.1 | DDG 306 compenso Perla Carmela | 2.221,56 | rilevate meno aziende |
| 205.2 | 2012 | 2012.1641.1 | DDG 306 compenso Nunziata Salvatore | 370,26 | rilevate meno aziende |
| 205.2 | 2012 | 2012.2631.1 | DDG 473 - 9/10/2012 Indagine REA 2011 Veneto -DDG 285 Eliminazione impegno di spesa relativa all'incarico di collaborazione di tipo professionale conferito al dr. Gianni Carlo Dalla Libera | 1.540,00 | rinuncia all'incarico |
| 205.2 | 2012 | 2012.2265.1 | DDG 431 compenso Puccia Andrea | 86,39 | rilevate meno aziende |
| 205.2 | 2012 | 2012.2271.1 | DDG 431 compenso Samataro Salvatore | 86,40 | rilevate meno aziende |
| 205.2 | 2012 | 2012.2276.1 | DDG 431 compenso Perla | 86,39 | rilevate meno aziende |
| 522.2 | 2012 | 2012.2408.1 | DDG 431 compenso Marcolletti Angela | 210,00 | rinuncia all'incarico |
| 522.2 | 2012 | 2012.2409.1 | DDG 431 compenso Tosoni Vittorio | 350,00 | rinuncia all'incarico |
| 528.2 | 2012 | 2012.2698.1 | DDG 503 compenso Federazione provinciale coldiretti Campobasso | 609,00 | rilevate meno aziende |
| 528.2 | 2012 | 2012.2699.1 | DDG 503 compenso Agricoltura è Vita Motise | 49,00 | rilevate meno aziende |
| 528.2 | 2012 | 2012.2700.1 | DDG 503 compenso Studio Agrosystem | 129,00 | rilevate meno aziende |
| 205.2 | 2012 | 2012.2695.1 | DDG 503 compenso La Posta Mery | 429,00 | rilevate meno aziende |
| 205.2 | 2012 | 2012.2696.1 | DDG 503 compenso Carlomagno Carlo | 489,00 | rilevate meno aziende |
| 205.2 | 2012 | 2012.2697.1 | DDG 503 compenso D'Andrea d'Andrea | 567,00 | rilevate meno aziende |

Rendiconto Generale 2013
Annullamento residui passivi

| | | | | | |
|-------|------|-------------|---|-----------------------|----------------------------|
| 205.2 | 2012 | 2012.2828.1 | DDG 526 - 02/11/2012 compenso Cecucci Moreno | 68,99 | rilevate meno aziende |
| 205.2 | 2012 | 2012.2830.1 | DDG 526 - 02/11/2012 compenso Ciuffo Diego | 60,00 | rilevate meno aziende |
| 205.2 | 2012 | 2012.2831.1 | DDG 526 - 02/11/2012 compenso Aiello Carlo | 621,00 | rilevate meno aziende |
| 241.2 | 2012 | 2012.1425.1 | DDG 257 del 25/05/2012 Incarico Diritti d'opera Dott. Faccia Alessio (cod. 99) | 1.500,00 | rinuncia all'incarico |
| 241.2 | 2012 | 2012.2149.1 | DDG 409 - 04/09/2012 - Contratto di servizi alla Fondazione Leone Moressa - Prog. REQ 4 | 1.561,98 | IVA impegnata e non dovuta |
| | | | TOTALE | € 1.019.548,93 | |

ISTITUTO NAZIONALE DI ECONOMIA AGRARIA
Il Commissario Straordinario
(Prof. Giovanni Cannata)



RELAZIONE SULLA GESTIONE

PAGINA BIANCA

SINTESI

| | |
|--|-----|
| Premessa..... | 177 |
| Descrizione sintetica dell'attività in corso..... | 179 |
| 1. Rete di informazione contabile agricola (RICA)..... | 179 |
| 2. Analisi congiunturali e pubblicazioni periodiche..... | 180 |
| 3. Analisi di Politica Agraria..... | 181 |
| 4. Politiche di Sviluppo Rurale..... | 183 |
| 5. Sistema della conoscenza in agricoltura..... | 185 |
| 6. Ambiente e agricoltura..... | 186 |
| 7. Sostenibilità e qualità delle produzioni agroalimentari..... | 188 |
| Dettaglio delle attività svolte dalle singole strutture dell'INEA..... | 190 |

Premessa

L'INEA, ente pubblico di ricerca con personalità giuridica e gestione autonoma, sottoposto alla vigilanza del Ministero delle Politiche Agricole Alimentari e Forestali (MiPAAF), è stato istituito dal Regio Decreto n. 1418 del 10 maggio 1928 allo scopo di "eseguire indagini e studi di economia agraria e forestale con particolare riguardo alle necessità della legislazione agraria, della amministrazione rurale e delle classi agricole". Successivamente, con DPR 1708/65, l'INEA è stato designato quale organo di collegamento tra lo Stato Italiano e l'Unione Europea per la creazione e la gestione della Rete d'Informazione Contabile Agricola (RICA). Con la Legge n.70/75, è stato compreso tra gli enti di ricerca di notevole rilievo e con DM del 31 marzo 1990, è stato inserito nel Sistema Statistico Nazionale (SISTAN). Infine, l'INEA è stato riordinato con il decreto legislativo 29 ottobre 1999 n. 454 modificato poi dalla legge 6 luglio 2002, n. 137.

Il riordino è stato portato a compimento nel 2005 con l'approvazione del nuovo Statuto, che tra l'altro prevede:

- articolo 2, comma 1 :

"L'Istituto (...) svolge attività di ricerca socio-economica in campo agricolo, agroindustriale, forestale, della pesca e del mondo rurale in ambito nazionale comunitario e internazionale."

- articolo 2, comma 3 :

"a) Realizza indagini, analisi e studi;

b) svolge i compiti previsti dal decreto del Presidente della Repubblica 30 dicembre 1965, n. 1708 sulla Rete di Informazione Contabile Agricola (RICA);

c) svolge funzione di supporto, nell'interesse delle regioni, delle province autonome, degli enti locali e delle altre pubbliche amministrazioni, ai sensi dell'articolo 10, comma 5 del decreto di riordino;

d) promuove, anche in collaborazione con Università, centri di ricerca, organismi scientifici ed altri soggetti pubblici e privati, la formazione post-laurea, con le modalità e gli strumenti di cui all'articolo 10, comma 5 del decreto di riordino;

e) diffonde i risultati della propria attività.”

L'INEA, con sede centrale in Roma, è presente su tutto il territorio nazionale con proprie strutture periferiche articolate in 20 Sedi regionali. La collaborazione tra le sedi regionali e la sede centrale è molto intensa e consente uno scambio molto proficuo di esperienze e competenze.

Rispetto ai contenuti scientifici e di ricerca la sede centrale e le sedi regionali da un lato si supportano vicendevolmente dall'altro offrono competenze complementari; riguardo invece all'attività di sostegno e consulenza alle istituzioni, la sede centrale si relaziona maggiormente con il MIPAAF e gli altri Ministeri, le sedi regionali con le istituzioni regionali e locali.

I compiti svolti dall'INEA a partire dalla fine degli anni '80 rispondono, in misura crescente, ad una domanda sempre più forte e diversificata di supporto tecnico e metodologico cui l'Istituto ha cercato di far fronte potenziando la propria struttura interna ed i collegamenti con il mondo della ricerca e degli operatori. Tale domanda origina da una molteplicità di soggetti istituzionali pubblici (comunitari, nazionali e regionali) e, nel tempo, è andata intensificandosi per il crescente ruolo svolto dalle politiche comunitarie, per le quali l'INEA ha sviluppato e consolidato una competenza specifica. Inoltre, il processo di regionalizzazione in atto in campo agricolo ha contribuito notevolmente ad accrescere la domanda di supporto alle decisioni delle istituzioni locali spingendo verso l'intensificazione dei rapporti tra l'INEA e le Amministrazioni Regionali.

I principali interlocutori istituzionali dell'Ente sono oggi:

– il Ministero delle Politiche Agricole, Alimentari e Forestali verso il quale l'INEA svolge attività di supporto all'impostazione, attuazione e valutazione delle politiche agricole e di sviluppo rurale.

- la Commissione Europea, per attività di ricerca e di supporto all'impostazione e valutazione delle politiche in campo agricolo e di sviluppo rurale, nonché per le attività di progettazione e gestione della Rete di Informazione Contabile agricola (RICA).

– il Ministero dell'Ambiente, per le tematiche relative ai cambiamenti climatici, all'utilizzo agricolo delle risorse idriche e per iniziative nel campo della valorizzazione delle produzioni agricole delle aree protette;

– il Ministero dell'Economia per il supporto all'impostazione e alla valutazione delle politiche di sviluppo territoriale;

– il Ministero degli Esteri, per la fornitura di analisi conoscitive su dossier agricoli rilevanti per la definizione della posizione negoziale italiana nell'ambito di trattative internazionali, sia a livello di Unione Europea che di negoziati multilaterali;

– il Ministero dello Sviluppo Economico per il supporto alla valutazione e alla predisposizione dei programmi di sviluppo dell'industria agroalimentare;

– il Ministero della Salute per i temi legati alla sicurezza alimentare e all'uso terapeutico dell'attività agricola;

– il Ministero degli Interni, per la rilevazione e l'analisi del fenomeno dell'impiego degli immigrati in agricoltura nelle regioni dell'Obiettivo Convergenza;

– l'OCSE dove l'INEA partecipa, nella delegazione del MIPAAF, a tavoli di lavoro sui mercati agricoli, sullo sviluppo rurale e sui rapporti agricoltura-ambiente;

– la FAO;

- l'Organizzazione internazionale della vite e del vino (OIV);
- le Regioni, principalmente attraverso gli Assessorati regionali all'Agricoltura e all'Ambiente, per analisi sullo sviluppo agro-industriale e rurale a livello regionale ed attività di assistenza tecnica finalizzate all'applicazione delle politiche comunitarie. Il peso di tali relazioni è testimoniato dall'intensità delle attività di assistenza svolte dalle sedi regionali dell'Ente, dalla quantità e qualità dei supporti conoscitivi prodotti e, non ultimo, dalla crescente entità dei finanziamenti regionali sul bilancio dell'Istituto.

Descrizione sintetica dell'attività in corso

I successivi paragrafi entrano nel dettaglio delle strategie ed azioni operative rispetto ai principali filoni di attività di ricerca e di assistenza tecnica in cui si articola l'attività dell'Istituto.

1. Rete di informazione contabile agricola (RICA)

La Rete di Informazione Contabile Agricola (RICA), recentemente riorganizzata con il Regolamento Comunitario n. 1217/2009, è stata costituita al fine di rispondere alle esigenze conoscitive dell'Unione Europea riguardo al funzionamento economico delle imprese agricole. Per l'esercizio contabile 2013 è stato adottato il disegno campionario progettato in recepimento del Regolamento (CE) N. 1242/2008 della Commissione, che istituisce una nuova tipologia comunitaria di classificazione delle aziende agricole della Comunità.

L'INEA assicura il coordinamento di tutte le attività inerenti la gestione della RICA e il collegamento con le altre istituzioni nazionali e comunitarie coinvolte a vario titolo (Mipaaf, Regioni e Province autonome, ISTAT). Le sedi regionali, in stretto rapporto con la sede centrale, coordinano l'attività RICA a livello locale, curando i rapporti con gli Enti locali coinvolti nella Rete e formando i tecnici rilevatori all'uso della metodologia contabile. Forniscono, inoltre, assistenza nella fase di rilevazione e in quella successiva di restituzione dei risultati all'imprenditore agricolo

Le attività in cui si è articolata la conduzione annuale dell'indagine possono essere così riepilogate:

- Rapporti istituzionali
 - Partecipazione al Comitato Comunitario RICA e al Comitato Nazionale RICA – approvazione del Piano di Selezione;
 - raccordo con l'archivio amministrativo di AGEA, per integrare la rilevazione RICA con dati amministrativi del fascicolo aziendale al fine di minimizzare la molestia statistica e migliorare l'affidabilità del dato e quindi la sua qualità.
- Gestione del flusso dei dati
 - classificazione delle aziende (secondo la tipologia comunitaria), essenziale per verificare la completa copertura del disegno campionario teorico;
 - monitoraggio delle rilevazioni;
 - chiusura definitiva dell'esercizio contabile, dopo aver completato tutte le fasi di controllo nazionali (di qualità e di continuità) e verificato le segnalazioni prodotte dal sistema comunitario.
- Manutenzione e predisposizione di metodologie
 - procedura informatica;

- Sistema dei controlli
- Trattamento dei dati campionari, per il riporto all'universo;
- Implementazione ed aggiornamento del documentale RICA, comprendente la manualistica e le note metodologiche

- Gestione finanziaria e amministrativa

La rete viene utilizzata per analisi conoscitive sull'agricoltura italiana e per simulazioni di impatto delle politiche. Tra i principali risultati si segnalano:

- Analisi delle dinamiche evolutive del reddito in agricoltura, dei costi di produzione e redditività delle imprese agricole, in particolare di quelle biologiche
- Definizione di una nuova classificazione delle imprese basata su profili strategici di conduzione
- Predisposizione di strumenti alternativi per la verifica della performance economico finanziaria dell'impresa e analisi degli aspetti tecnici, economici, ambientali e sociali della meccanizzazione agricola:
- Analisi degli scenari di adattamento dell'agricoltura italiana ai cambiamenti climatici (Agrosenari) e valutazione delle potenzialità di mitigazione dei gas serra nelle aziende agricole (ICAAI e Progetto Carbon in Italian Soils)
- Assistenza tecnica e supporto operativo per il Mipaaf per il settore agroenergetico (R-HA1)
- Attività di supporto e assistenza tecnica alla programmazione dei fondi previsti per le calamità naturali e partecipazione al processo di revisione dell'Art. 68 del Reg. Ce n. 1782/2003.
- Analisi finalizzate all'obiettivo della "Stabilizzazione del Reddito e Gestione del Rischio in Agricoltura nel Processo di Revisione della PAC"
- Valutazione della situazione economica del settore acquacoltura secondo quanto previsto dal Programma Nazionale Raccolta dati 2012 Reg. CE 199/2008 annualità 2012 (cod. RPO)
- Valutazione dell'impatto economico del Piano di azione nazionale sull'uso sostenibile dei pesticidi ai sensi della direttiva 2009/128/CE e analisi dell'impatto del greening sull'agricoltura italiana e sugli effetti regionali della riforma della PAC;
- Elaborazioni finalizzate alla revisione delle Aree svantaggiate
- Progetto istituzionale sulla responsabilità sociale nel sistema agroalimentare

2. Analisi congiunturali e pubblicazioni periodiche

L'INEA realizza studi finalizzati alla stesura di rapporti sull'andamento del sistema agroalimentare italiano, nonché approfondimenti di taglio settoriale e/o macroeconomico, orientati sia all'analisi della struttura e della performance dei mercati, sia all'analisi del funzionamento delle filiere.

I risultati della suddetta attività insieme a dati/informazioni reperiti da numerose fonti autorevoli confluiscono nella periodica produzione a stampa che costituisce la principale componente istituzionale delle attività dell'INEA:

- Annuario dell'agricoltura italiana,
- Rapporto sul commercio con l'estero,
- Rapporto sullo stato dell'agricoltura italiana,
- Agricoltura italiana conta (nelle versioni nazionale e regionale – Lombardia, Lazio, Campania),
- Agritrend, bollettino trimestrale sulla congiuntura dell'agroalimentare
- AGRIFISCO, bollettino trimestrale su spesa e fiscalità in agricoltura
- Bioreport, sull'agricoltura biologica

L'INEA vanta una lunga tradizione di indagini periodiche specialistiche, aggiornate con cadenza annuale, che costituiscono una delle attività più originali dell'ente, grazie anche all'elevata professionalità e competenza tecnico-scientifica richieste per la loro realizzazione. Tali indagini si distinguono per la loro specificità territoriale e ad esse collaborano le sedi regionali dell'Istituto. Meritano di essere segnalate:

- Banca dati sulla spesa pubblica nazionale e regionale in agricoltura e del consolidato del sostegno pubblico finalizzato all'analisi della spesa pubblica e della fiscalità in agricoltura;
- l'indagine sul "Mercato fondiario" (avviata già negli anni cinquanta) che fornisce una sintesi dettagliata dell'andamento generale del mercato fondiario, attraverso l'elaborazione di prezzi medi della terra e di indici su base regionale.
- indagine sull'impiego degli "Immigrati nell'agricoltura in Italia termine realizzata a partire dagli anni ottanta, attraverso indagini a cadenza annuale.

3. Analisi di Politica Agraria

L'INEA ha consolidato nel tempo una valida e riconosciuta esperienza di analisi delle politiche agrarie e dei temi che ruotano attorno ad esse, come dimostrano le numerose pubblicazioni realizzate e le diverse partecipazioni a gruppi di lavoro esterni, convegni, seminari ecc. oltre alla proficua attività di supporto alle Amministrazioni da sempre realizzata su queste tematiche.

I principali temi affrontati si articolano in due filoni:

- *Politiche internazionali e comunitarie* dedicato allo studio degli effetti dei processi di riforma della PAC con particolare attenzione ai temi dell'analisi finanziaria e del budget comunitario per le politiche agricole e di sviluppo rurale, dell'allocazione delle risorse finanziarie tra pilastri della PAC, del disaccoppiamento e della regionalizzazione degli aiuti, del *greening* della PAC, dell'inserimento dei giovani agricoltori. Su questi temi è stato dato ampio supporto al Mipaaf, con cui sono stati condivisi tutti i prodotti e le metodologie di analisi. L'INEA ha partecipato ai tavoli specifici di discussione degli strumenti della riforma PAC post 2013 fornendo analisi e simulazioni di supporto alle decisioni del Ministero, in particolare:

- al Tavolo Stato-Unione Europea, nel corso del processo negoziale sul Quadro Finanziario Pluriennale 2014-2020 e sulla riforma della PAC *post* 2013.
 - alla Cabina di Regia della riforma della PAC; al Tavolo ministeriale per la discussione delle misure nazionali da adottare in seguito al passaggio dal sistema comunitario dei diritti di impianto al sistema autorizzativo per la gestione del potenziale di produzione nel settore vitivinicolo;
 - al Gruppo Alto Livello (MiPAAF – Regioni), le cui attività proseguiranno per tutto il 2014.
- *Multifunzionalità, diversificazione e gestione del rischio.* Le attività riguardano l'approfondimento delle problematiche legate: a) alle dinamiche dei redditi in agricoltura, b) al rapporto tra sostegno pubblico e redditi e agli effetti del riorientamento dello stesso a favore di attività di diversificazione secondo la logica della multifunzionalità in agricoltura, c) agli strumenti di stabilizzazione dei redditi e di gestione del rischio in agricoltura. Su questo tema, il lavoro proseguirà nel corso del 2014 con due approfondimenti: il ruolo della pluriattività nella composizione dei redditi agricoli familiari e l'analisi dell'efficienza delle aziende pluriattive e diversificate. Più recentemente, è stato aperto un nuovo filone di indagine riguardante gli *aspetti multifunzionali dell'agricoltura*, con un approfondimento del ruolo dell'agricoltura peri-urbana.

Per quanto attiene alla stabilizzazione dei redditi e alla gestione del rischio, l'INEA è stata coinvolta dal MiPAAF nella redazione della valutazione ex-ante del programma nazionale (2014-2020), mettendo assieme fonti di dati diverse tra loro (Sicuragro, spesa pubblica, RICA) e ricerche condotte sul tema.

- *Politiche settoriali nazionali e di settore:* l'Inea partecipa con proprie analisi alla redazione e attuazione dei piani di settore gestiti dal MiPAAF, con particolare riguardo ai temi delle politiche di sostegno, degli impatti delle misure orizzontali e dei legami esistenti tra specificità produttive ed economiche e l'applicazione nazionale e regionale della PAC. In particolare sono stati seguiti i seguenti tavoli di filiera:
 - filiera vitivinicola
 - filiera cerealicola;
 - filiera olivicola;
 - filiera della frutta in guscio e del castagno;
 - filiera zootecnica;
 - filiera delle piante officinali e filiera floricola;
 - produzione del riso e della patata.

Alcune delle attività condotte hanno permesso di approfondire le tematiche seguenti:

- piano cerealicolo: analisi dello scenario internazionale e nazionale; approfondimento dedicato agli scenari futuri; analisi dell'impatto della riforma della PAC 2014-2020 sul

settore cerealicolo, con particolare riguardo al greening e alla redistribuzione dei pagamenti diretti; analisi del funzionamento della filiera cerealicola e delle relazioni contrattuali nel comparto del frumento duro; linee guida per la produzione maidicola.

- OCM ortofrutta: analisi di tipo controfattuale, sulla redditività delle aziende ortofrutticole socie e non socie di OP; valutazione degli effetti della riforma della PAC 2014-2020; analisi della filiera del pomodoro da industria.
- Piano olivicolo-oleario: approfondimento delle questioni normative; valutazione del disaccoppiamento totale degli aiuti sulle aziende;
- Piano zootecnico: supporto alla stesura del piano di settore; analisi dei costi di produzione.

Gran parte delle attività di studio e supporto relative al presente ambito vengono realizzate mediante il finanziamento ordinario all'Istituto, gli studi regionali e le analisi settoriali sono state invece sostenute dal finanziamento del MIPAAF e delle Regioni.

4. Politiche di Sviluppo Rurale

L'attività dell'INEA concilia un'intensa attività di ricerca con una qualificata attività di supporto tecnico-scientifico alle Istituzioni nazionali e regionali.

I temi di ricerca possono essere raggruppati in tre grandi categorie:

- *lo sviluppo dei territori rurali*: su questo argomento si sviluppano studi che interessano principalmente l'evoluzione delle aree rurali, la gestione sostenibile dei sistemi forestali, le opportunità derivanti dall'agricoltura sociale (in termini economici e sociali), le opportunità derivanti dalle attività di diversificazione dell'attività aziendale, in primo luogo l'agriturismo, le caratteristiche delle aziende condotte da giovani agricoltori;
- *politiche strutturali, di sviluppo rurale e di coesione*: il tema riveste un ruolo centrale nelle attività di ricerca del Servizio, in quanto analizza i modelli di governance istituzionale, settoriale e territoriale, anche con riferimento all'integrazione tra I e II Pilastro, le metodologie di monitoraggio e valutazione delle politiche, l'analisi degli strumenti per lo sviluppo locale, come l'integrazione territoriale e l'applicazione del metodo LEADER, e la cooperazione internazionale fra le aree rurali;

La continuità dell'azione di ricerca su tali temi ha favorito l'accreditamento dell'Istituto nel supporto alle amministrazioni nazionali e regionali sia nella fase di definizione, che nella fase di attuazione delle politiche di sostegno strutturale all'agricoltura e allo sviluppo rurale, nella messa in essere di attività di animazione, informazione e formazione rivolte ai diversi attori pubblici e privati interessati all'attuazione delle stesse, nonché la comunicazione alla società civile dei temi di maggiore sensibilità sociale.

In particolare, in questa fase sono centrali tutti gli approfondimenti collegati alla Riforma della PAC 2014-2020 (II pilastro) e alla sua implementazione in ambito nazionale e regionale, con riferimento in particolare a:

- la *governance* delle politiche a livello nazionale, regionale e locale (contratto di partnership; programmi regionali; programmi di sviluppo locale; cooperazione);

- l'articolazione territoriale delle aree rurali, nonché gli aspetti relativi alle diverse declinazioni ambientali;
- la costruzione di un sistema di monitoraggio e la valutazione, in grado di supportare le scelte del decisore pubblico, nonché le richieste previste nei nuovi regolamenti comunitari (sistema di indicatori; riserva di performance);
- nuovi modelli di valorizzazione del settore agricolo e forestale, nonché dei territori rurali (agriturismo e diversificazione in genere, la valorizzazione della filiera corta, la filiera foresta-legno, l'agricoltura sociale, giovani e agricoltura, energie rinnovabili nel settore agricolo e forestale, progettazione integrata).

Queste attività hanno comportato una costante partecipazione dell'Istituto a Comitati, Tavoli tecnici e gruppi di lavoro costituiti da Commissione europea, Mipaaf o da altre istituzioni competenti. Di seguito i principali:

- Commissione europea: a) Comitato sviluppo rurale; b) Comitato esperti valutazione sviluppo rurale; c) Sottocomitato Esperti attuazione LEADER;
- MISE, MIPAAF, Regioni: a) GDL Accordo di partenariato; b) GDL Aree interne; c) GDL Community Led Local Development – LEADER
- MIPAAF: a) GDL Capacità amministrativa e condizionalità ex ante; b) GDL Foreste e Sviluppo rurale; c) GDL Calcolo premi agro ambientali; d) Tavolo di filiera foresta legno
- Regioni: supporto alla elaborazione dei PSR

L'attività descritta viene realizzata quasi totalmente nell'ambito della Rete Rurale Nazionale strumento di attuazione delle politiche di sviluppo rurale previsto dai relativi regolamenti comunitari la cui gestione è affidata al MIPAAF. L'INEA è uno dei principali attori della Rete Rurale avendo il compito di attuare interventi relativi ai seguenti ambiti di operatività:

- supporto tecnico-scientifico alla governance dello sviluppo rurale e creazione di postazioni tecniche regionali;
- coordinamento attività di supporto al Mipaaf e postazione tecnica al Mipaaf;
- supporto alla realizzazione di un Sistema nazionale di monitoraggio e valutazione;
- agricoltura sostenibile e indicatori ambientali;
- integrazione delle politiche di sviluppo rurale con la PAC;
- integrazione delle politiche di sviluppo rurale con gli aiuti di stato;
- dinamiche socio-economiche delle aree rurali;
- animazione, formazione, informazione sull'approccio LEADER e scambi di esperienze e competenze;
- laboratorio di idee prototipali e di progetti integrati;
- analisi e supporto alla cooperazione interterritoriale, transnazionale e tra istituzioni;
- supporto orientato ai servizi a favore degli operatori rurali;
- identificazione, analisi e trasferimento di buone pratiche e delle innovazioni;

- rete Rurale Nazionale – Risorse aggiuntive.

Le attività di studio e di supporto sopraelencate vengono realizzate presso la sede centrale e presso le sedi regionali mediante il personale interno, postazioni tecniche presso il MIPAAF e le Regioni, esperti e consulenti.

5. Sistema della conoscenza in agricoltura

Nei prossimi anni i temi della conoscenza e dell'innovazione saranno centrali per l'agenda politica ed economica dell'Unione europea in quanto considerati importanti fattori di crescita e di sviluppo. In particolare, in ambito agricolo, la finalità dell'intervento riguarderà l'incremento della produttività nel rispetto della sostenibilità che dovrà essere perseguita mediante l'accelerazione dei processi di ricerca e l'organizzazione di modalità più efficaci di diffusione dei risultati innovativi alle imprese e ai territori rurali.

L'INEA ha avviato un percorso di studio e analisi dei suddetti temi sin dalla fine degli anni '80 che si è articolato in attività di ricerca e approfondimento scientifico e azioni di supporto e consulenza alle amministrazioni nazionali e regionali.

Le tematiche affrontate riguardano le innovazioni in agricoltura e nell'agroalimentare, la politica della ricerca e l'evoluzione del sistema della conoscenza, la classificazione tipologica e l'archiviazione dei risultati della ricerca, il ruolo dei servizi di sviluppo rispetto alle politiche per l'agricoltura, la consulenza aziendale quale strumento di supporto alle decisioni e di controllo dei risultati di gestione; gli aspetti legati al trasferimento dell'innovazione e all'integrazione con il sistema della ricerca e della consulenza.

Nell'ultimo periodo le attività suddette sono state realizzate sia nell'ambito della Rete Rurale Nazionale sia con riferimento a progetti regionali (Piemonte, Lombardia, Friuli V. G., Toscana, Puglia, Campania, Sicilia) e hanno comportato il coinvolgimento di personale della sede centrale e delle sedi regionali.

Sul fronte della partecipazione dell'INEA ai tavoli istituzionali vanno segnalate le seguenti partecipazioni:

- Commissione Europea: a) Collaborative Working Group AKIS – Agricultural Knowledge Innovation System – dello Standing Committee of Agricultural Research; b) Strategic working group Forest Research and Innovation; c) Comitato Foresight – Sustainable Agriculture, Fisheries and Forestry in the Bioeconomy - A challenge for Europe d) Network of Agricultural Research In the Mediterranean Area
- MIPAAF: a) GDL Piano strategico nazionale per l'innovazione e la ricerca nel settore agricolo, alimentare e forestale; b) GDL Innovazione e Sviluppo Rurale
- Regioni: Rete interregionale per la ricerca agraria, forestale, acquacoltura e pesca; Rete dei referenti regionali dei servizi alle imprese.

Alle tematiche classiche del sistema della conoscenza si sono aggiunti negli ultimi anni temi che riguardano i cambiamenti sociali e culturali in atto nel mondo agricolo e rurale quali le relazioni tra città e campagna e i beni ambientali e sociali.

Le questioni affrontate più di recente sono state: la filiera corta, l'agricoltura sociale e civica, l'hobby-farming, l'agricoltura urbana e peri-urbana, lo spreco alimentare. Strumento principale per affrontare tali tematiche è stata una commessa del MIPAAF denominata "Promozione della cultura contadina" che ha consentito di attivare numerose relazioni fra l'INEA ed altri soggetti limitrofi all'area agricola e di animare il dibattito e il confronto.

L'avvio del suddetto processo di studio e approfondimento ha permesso all'INEA di promuovere e partecipare a tavoli e reti:

- coordinamento interistituzionale per l'agricoltura sociale (CIAS),
- forum nazionale dell'agricoltura sociale,
- rete ricercatori sull'agricoltura urbana,
- gruppo di lavoro per la redazione del Piano nazionale di prevenzione dello spreco alimentare.

6. Ambiente e agricoltura

Le visioni ecosistemiche dei rapporti tra agricoltura e ambiente hanno acquisito una crescente rilevanza nell'attività dell'INEA in concomitanza con il progressivo spostamento degli obiettivi e delle politiche dalla produzione agricola verso l'interazione funzionale tra agricoltura ed ecosistemi. Gli obiettivi ritenuti strategici e prioritari riguardano: l'agricoltura e cambiamenti climatici – impatti sul settore agricolo, azioni e politiche di adattamento; la gestione delle risorse idriche; la sostenibilità delle produzioni agroalimentari, la produzione di biomassa a fini energetici e bioeconomici più in generale.

L'attività dell'INEA ha quindi privilegiato i seguenti argomenti:

- Agricoltura e cambiamenti climatici

In relazione alle attività connesse ai cambiamenti climatici in agricoltura, l'INEA svolge le seguenti attività:

- partecipazione ai tavoli tecnici presso il MiPAAF sulle tematiche connesse ai cambiamenti climatici in agricoltura tra cui le modalità di contabilizzazione delle emissioni ed gli assorbimenti di gas ad effetto serra risultanti da attività connesse all'uso del suolo, ai cambiamenti di uso del suolo ed alla silvicoltura;
- attività di ricerca sulle possibilità di mitigazione delle emissioni di cinque filiere del comparto zootecnico, valutando l'efficienza di tali azioni;
- proposta di una metodologia di stima delle emissioni di gas serra a livello aziendale utilizzando la banca dati RICA.

In relazione al rischio climatico e calamità naturali in agricoltura, l'INEA svolge le seguenti attività:

1. Monitoraggio dell'andamento climatico e delle implicazioni in agricoltura; analisi con cadenza trimestrale dei dati meteorologici e dei danni e disagi che eventi fuori norma hanno provocato nel settore agricolo;
 2. Analisi e approfondimenti metodologici sulle politiche e la gestione del rischio in agricoltura nella PAC 2014-2020;
 3. Supporto tecnico al MiPAAF sulla valutazione tecnica delle richieste di riconoscimento dei danni da parte delle Regioni e sulle attività svolte dal Servizio Fitosanitario Centrale, al settore Fitofarmaci e al settore Fertilizzanti.
- Uso sostenibile e tutela delle risorse naturali in agricoltura con riferimento alle risorse idriche

In materia di risorse idriche e agricoltura, afferenti a diversi progetti, si sottolineano:

- supporto al MiPAAF per la definizione delle politiche, in particolare la PAC 2014-2020, e della programmazione settoriale;
- partecipazione al gruppo di lavoro “Costi ambientali dell’acqua” e del gruppo ristretto “Piano agricoltura” istituiti presso il MATTM fornendo assistenza tecnica e metodologica al MiPAAF;
- partecipazione ai gruppi di lavoro “Direttiva quadro acque e costo dell’acqua” e “informazione e innovazione” presso ANBI istituiti per l’organizzazione della Conferenza nazionale delle acque irrigue;
- partecipazione al gruppo di lavoro istituito nell’ambito degli Stati generali della green economy del MATTM per le Risorse idriche;
- partecipazione al gruppo “WFD and agriculture expert group” istituito presso la Commissione UE, DG ENV;
- supporto alle Regioni per la definizione dei futuri PSR in materia di risorse idriche.

Tutte le attività di ricerca e supporto prevedono il coordinamento e l’integrazione con il SIGRIAN (Sistema informativo nazionale per la gestione delle risorse idriche in agricoltura. Le principali attività svolte sono:

- supporto tecnico al MiPAAF sulla programmazione degli interventi del Piano Irriguo Nazionale attraverso l’uso della banca dati SIGRIAN;
- analisi delle misure con impatto sulle risorse idriche, attivate a livello regionale, nell’ambito delle politiche per lo sviluppo rurale 2007-2013;
- supporto tecnico e metodologico in coordinamento con il MiPAAF alle Autorità di gestione dei Distretti idrografici;
- analisi economica dell’uso dell’acqua ai sensi dell’art. 9 della direttiva Acque, analisi e supporto tecnico-metodologico al MiPAAF;
- analisi e definizione delle politiche agricole e ambientali nel settore della risicoltura;
- supporto alle decisioni e pianificazione dell’uso: dall’azienda al territorio;
- supporto alla gestione commissariale Ex Agensud.

In tema di ambiente ed economia delle risorse naturali: in questo ambito vengono realizzate analisi relative alla definizione di indicatori di sostenibilità ambientale, alle metodologie per l’identificazione delle aree ad alto valore naturale, allo studio dell’agricoltura biologica come opzione di sviluppo per i territori rurali, alla definizione di strategie nazionali per le agro-bioenergie; alla definizione del Piano Nazionale per la biodiversità in agricoltura.

- Energie rinnovabili in agricoltura

Le attività svolte dall’INEA riguardano attività di ricerca e supporto tecnico scientifico legate allo sviluppo delle energie rinnovabili e, in particolare, di quelle originate dalla biomassa. Gli obiettivi dei principali progetti possono sintetizzarsi nelle seguenti linee:

- analisi dello sviluppo del fotovoltaico al fine di evidenziarne il contributo dato al raggiungimento degli obiettivi nazionali e comunitari in tema di incremento nell'impiego di energie rinnovabili e riduzione della dipendenza dai combustibili fossili;
- attività di ricerca su energia e irrigazione nei Consorzi di bonifica del Sud Italia – analisi della gestione energetica e possibilità di utilizzo di energie alternative come strumento della lotta al cambiamento climatico;
- analisi della sostenibilità economica ed ambientale della produzione dei biocarburanti da biomassa di prima e seconda generazione e da residui;
- sperimentazione di nuove tecnologie finalizzate alla maggiore sostenibilità ambientale ed energetica dell'industria agroalimentare.

Sul tema energetico l'INEA ha partecipato ai seguenti tavoli istituzionali:

- Tavolo di filiera per le bioenergie.
- Global Partnership for sustainable biofuel (presso la FAO). Definizione e validazione di indicatori di sostenibilità economica, sociale e ambientale per le energie rinnovabili.

7. Sostenibilità e qualità delle produzioni agroalimentari

• Attività in materia di controlli nel comparto agroalimentare

Questo filone specifico di ricerca nasce a fine 2010 con l'obiettivo di fornire supporto tecnico – scientifico al Dipartimento dell'Ispettorato Centrale della Tutela della Qualità e Repressione Frodi (ICQRF) del MiPAAF in relazione alla tematica dei controlli, in modo da supportare l'amministrazione competente per il miglioramento dell'efficienza e l'efficacia dei controlli e nella valutazione del rischio frodi nel sistema agroalimentare.

Le principali attività riguardano:

- Il supporto tecnico al MiPAAF nei laboratori dell'ICQRF e costituzione di una banca dati isotopica ufficiale per le filiere agroalimentari;
- La valutazione del rischio di frodi nel comparto agroalimentare per le principali filiere convenzionali e individuazione di esperti metodologie per la riduzione del rischio di frodi (logistica, olio d'oliva);
- supporto tecnico-amministrativo alla Direzione generale per il riconoscimento degli organismi di controllo e certificazione e tutela del consumatore dell'ICQRF, per l'attività di miglioramento dell'efficacia delle attività di vigilanza e di controllo sui prodotti a denominazione protetta;
- analisi del sistema di controllo e vigilanza delle produzioni biologiche.

• Agricoltura biologica

L'agricoltura biologica è oggetto di una serie di analisi che vanno dalla misura della sostenibilità all'analisi delle scelte dei consumatori. Inoltre viene fornito uno specifico supporto tecnico scientifico al MiPAAF sulla revisione della normativa e sulla qualità del processo di certificazione e controllo.

Le ultime attività hanno riguardato:

- studio del ruolo dei fattori che descrivono la sostenibilità di un prodotto alimentare sulla base delle preferenze dei consumatori;
- La proiezione internazionale dell'agricoltura biologica italiana
- Attività di ricerca e supporto tecnico sul processo di revisione normativa in materia di agricoltura biologica
- Analisi dell'efficacia del sistema di certificazione dell'agricoltura biologica

Sul fronte esterno, è stata assicurata la partecipazione attiva alle attività della rete RIRAB (Rete Italiana per la Ricerca in Agricoltura Biologica) e ai tavoli ministeriali per la revisione della normativa e per l'implementazione del Sistema Informativo nazionale sull'agricoltura biologica.

Le attività inerenti gli ambiti Ambiente e agricoltura e Sostenibilità e qualità delle produzioni agroalimentari vengono realizzate a seguito di specifiche commesse istituzionali di quasi totale provenienza MIPAAF.

ISTITUTO NAZIONALE DI ECONOMIA AGRARIA
Il Commissario Straordinario
(Prof. Giovanni Cannata)

Giovanni Cannata

19

ALLEGATO**Dettaglio delle attività svolte dalle singole strutture dell'INEA**

L'attività che l'INEA ha svolto nell'anno 2013 è stata orientata dal Piano triennale di attività, dagli indirizzi dati dal Consiglio di amministrazione nel corso dell'anno e dalle disponibilità finanziarie rappresentate nel bilancio di previsione del 2013.

Di seguito si riporta un quadro dettagliato delle attività svolte dai 5 servizi tecnici e della ricerca e dalle 20 sedi regionali in cui è organizzato l'Istituto.

Le informazioni riportate riguardano gli obiettivi e gli ambiti di attività del servizio o della sede regionale, le singole attività svolte con l'indicazione delle risorse umane impiegate e tutti i risultati conseguiti.

Servizio 1 - Rilevazioni contabili e ricerche microeconomiche

➤ Obiettivi e Ambiti di attività del servizio

L'attività del servizio 1 durante il 2013 è stata condotta sia adempiendo ai compiti istituzionali dei progetti in corso che concludendo alcuni progetti di ricerca già iniziati negli anni precedenti. Il personale del servizio ha partecipato inoltre ad eventi di carattere tecnico e scientifico che si sono svolti nell'anno 2013.

La principale attività del servizio consiste nella rilevazione, controllo, elaborazione ed utilizzo dei dati della RICA. In questo ambito i principali obiettivi sono la semplificazione delle attività di rilevazione con la informatizzazione delle procedure tecniche ed amministrative, la diffusione e la valorizzazione dei risultati dell'indagine.

Oltre all'attività RICA il personale del servizio coordina alcuni importanti progetti di ricerca ed assistenza tecnica e collabora con altri servizi e con le sedi regionali INEA nella realizzazione di progetti di ricerca e assistenza tecnica.

Nei punti che seguono sono descritte con maggior dettaglio le attività portate avanti dal servizio, le analisi effettuate, le pubblicazioni e il coinvolgimento nei diversi eventi di carattere scientifico ai quali il personale del servizio ha preso parte.

➤ Attività svolta nel 2013

➤ Risorse umane impiegate

| Tipologia di contratto | Numero | Livello e Qualifica professionale |
|------------------------|-----------|-----------------------------------|
| TI | 2 | Primo Ricercatore |
| TI | 1 | CTER |
| TD | 3 | Ricercatore |
| TD | 1 | CAM |
| CoCoCo | 5 | |
| Totale | 13 | |

NB: nella tabella non è stato considerato il Responsabile di servizio (Cesaro) in quanto già inserito nella relazione della Sede regionale Trentino Alto Adige.

➤ Progetti

Il servizio ha operato nel 2013 nell'ambito di tre progetti:

1. **La Rete di Informazione Contabile Agricola (RICA):** gestione delle rilevazioni, controllo ed elaborazione dei dati, studi ed analisi su dati RICA. Progetto annuale, budget circa **7,5 milioni di euro all'anno** di cui 2,0 di fonte comunitaria e 5,5 di fonte nazionale (MEF, fondo di rotazione).
2. **Convenzione INEA/Regione Sardegna:** progetto di Assistenza Tecnica gestito dalla Sede Regionale Sardegna e dal Dr. Mari (servizio 1). Progetto triennale, scadenza nel 2014. Budget complessivo **2,5 milioni di euro in tre anni**. 5 attività:

- a. Semplificazione e accelerazione dell'attività burocratica dell'Assessorato e dell'Agenzia nei processi di erogazione degli aiuti comunitari;
 - b. Tracciabilità delle produzioni agricole di qualità;
 - c. Origine ed evoluzione del concetto di valore per il patrimonio fondiario della Sardegna;
 - d. Aggiornamento del prezzario regionale per la contabilità delle opere di miglioramento fondiario e per le aziende agricole;
 - e. Analisi di mercato sui prodotti a marchio DOP e IGP della Sardegna e sui prodotti tradizionali che abbiano capacità d'ingrasso sui mercati (DM n. 350/99).
- 3. Responsabilità sociale di impresa:**
- a. un progetto istituzionale (finanziato con risorse INEA)
 - b. un progetto esterno (studio supporto metodologico e sperimentazione sulla responsabilità sociale delle imprese agricole in Val d'Agri) durata biennale e budget complessivo circa 165.000 euro.

Si sono inoltre svolte attività varie in collaborazione con altri Servizi INEA. Di seguito il dettaglio delle attività svolte.

1. Rete Contabile RICA

La Rete di Informazione Contabile Agricola (RICA), recentemente riorganizzata con il Regolamento Comunitario n. 1217/2009, è stata costituita al fine di rispondere alle esigenze conoscitive dell'Unione Europea riguardo al funzionamento economico delle imprese agricole.

Per l'esercizio contabile 2013 è stato adottato il disegno campionario progettato in recepimento del Regolamento (CE) N. 1242/2008 della Commissione, che istituisce una nuova tipologia comunitaria di classificazione delle aziende agricole della Comunità¹.

Nel corso del 2013 si è proceduto alla rilevazione delle informazioni contabili relative all'esercizio 2012, utilizzando il software GAIA, giunto al quinto anno di applicazione.

Un impegno considerevole è stato profuso per l'asestamento delle procedure metodologiche, informatiche e organizzative conseguenti all'introduzione del nuovo sistema di raccolta e trattamento dei dati aziendali.

Al momento in cui si scrive la struttura di rilevazione impiegata dalla rete contabile RICA ha già dato avvio in diverse regioni alla raccolta dei dati su supporti cartacei relativi all'esercizio contabile 2013.

La rilevazione e la gestione dei dati mediante la metodologia GAIA prevede una articolata sequenza di attività realizzate nel corso del 2013, in parte riconducibile all'implementazione della nuova metodologia nella rete contabile RICA italiana.

Come di consueto si è provveduto a distribuire a vari livelli (rilevatori, sedi regionali, Db nazionale)

¹ La tipologia è utilizzata principalmente per la presentazione, per orientamento tecnico-economico e per classe di dimensione economica, dei dati rilevati nel quadro delle indagini comunitarie sulla struttura delle aziende agricole (Indagine SPA) e rilevazioni censuarie, nonché della rete d'informazione contabile agricola della Comunità (Indagine RICA).

gli script di aggiornamento del database GaiaSys. La manutenzione ordinaria ha riguardato tutti i moduli realizzati in ambiente .NET, specialmente nei software predisposti per la gestione dei dati contabili (programma dei controlli interaziendali, GaiaTest, programma per la creazione della Scheda CEE e del Tracciato REA).

La sede centrale (Servizio1) assicura il coordinamento di tutte le attività inerenti la gestione della RICA e il collegamento con le altre istituzioni nazionali e comunitarie coinvolte a vario titolo con la RICA (Mipaaf, Regioni e Province autonome, ISTAT).

Le sedi regionali, in stretto rapporto con la sede centrale, coordinano l'attività RICA a livello locale, curando i rapporti con gli Enti locali coinvolti nella Rete e formando i tecnici rilevatori all'uso della metodologia contabile Inea. Forniscono, inoltre, assistenza nella fase di rilevazione ed in quella successiva di restituzione dei risultati all'imprenditore agricolo, espletando una prima parte delle procedure di controllo dati e inviando i dati contabili verificati alla sede centrale. Per quanto riguarda l'operatività delle rete, l'INEA collabora strettamente con le Regioni e le Province Autonome grazie alla stipula di convenzioni bilaterali.

L'INEA, inoltre, cura gli sviluppi metodologici relativi agli aspetti contabili della rilevazione, la predisposizione e il continuo aggiornamento del software specifico per la raccolta dati e delle procedure di elaborazione elettronica e controllo delle informazioni, la gestione della Banca dati RICA INEA.

Le attività in cui si è articolata la conduzione annuale dell'indagine possono essere così riepilogate:

- Gestione finanziaria e amministrativa

- predisposizione delle relazioni programmatiche e dei relativi fabbisogni finanziari (Piani finanziari) necessari al mantenimento della struttura organizzativa delle sedi (personale, affitti, missioni, ecc.) e allo svolgimento della rilevazione dei dati, dell'elaborazione dei dati e diffusione dei risultati e delle spese generali: è stata predisposta ed inviata la relazione programmatica 2013, che è stata approvata dal MEF con decreto nel mese di gennaio 2014. Nel corso del 2013 si è inoltre predisposta la relazione programmatica 2014, inviata al MIPAF per l'approvazione a dicembre 2013. Questo per velocizzare l'erogazione degli anticipi.
- rendicontazioni finanziaria dell'esercizio contabile 2007 e 2008.
- Stipula delle convenzioni con le amministrazioni e gli enti regionali e degli incarichi per i rilevatori tramite la procedura informatica Web rilevatori;
- monitoraggio delle richieste di compenso per le rilevazioni svolte.

- Rapporti istituzionali

- Partecipazione al Comitato Comunitario RICA e al Comitato Nazionale RICA – approvazione del Piano di Selezione;
- raccordo con l'archivio amministrativo di AGEA, per integrare la rilevazione RICA con dati amministrativi del fascicolo aziendale al fine di minimizzare la molestia statistica e migliorare l'affidabilità del dato e quindi la sua qualità.

- **Gestione del flusso dei dati**
 - classificazione delle aziende (secondo la tipologia comunitaria), essenziale per verificare la completa copertura del disegno campionario teorico;
 - monitoraggio delle rilevazioni;
 - chiusura definitiva dell'esercizio contabile, dopo aver completato tutte le fasi di controllo nazionali (di qualità e di continuità) e verificato le segnalazioni prodotte dal sistema comunitario.

- **Manutenzione e predisposizione di metodologie**
 - Lo strumento software usato per la rilevazione e la gestione della banca dati è oggetto di interventi di manutenzione ordinaria per la risoluzione di eventuali malfunzionamenti e/o adeguamenti della procedura informatica;
 - Sistema dei controlli: verifica della completezza e congruità dei dati rilevati, sia di natura contabile, che extracontabile, a livello di singola azienda agricola.
 - Trattamento dei dati campionari, per il riporto all'universo delle variabili economico-agrarie;
 - Implementazione ed aggiornamento del documentale RICA, comprendente la manualistica e le note metodologiche per l'adozione di tutte le metodologie predisposte nell'ambito del sistema RICA.

- **Risultati**
 - banca dati centrale e banche dati transazionali regionali contenenti le informazioni RICA rilevate con la procedura GAIA, a cui si aggiungono gli archivi delle schede aziendali comunitarie, per l'implementazione della banca dati comunitaria. La banca dati centrale alimenta il Data Warehouse AREA-RICA, contenente le informazioni aggregate e la serie storica dei dati RICA. Al DWH si aggiunge la banca dati per la valutazione delle politiche a partire dal 2008.
 - Sviluppo e aggiornamento delle procedure informatiche (ClassCE, Web rilevatori, EDA, Questionario REA, Bilancio semplificato, ecc.) e siti web (RICA, GAIA, ecc.)
 - Pubblicazioni. Alle pubblicazioni divulgative RICA flash nazionale si aggiungono le pubblicazioni regionali redatte dalle sedi regionali a conclusione dell'esercizio contabile.

- **Analisi e studi**
 - Partecipazione alle analisi svolte dall'INEA, quali Annuario INEA, Rapporto sullo Stato dell'agricoltura, ItaConta.
 - Realizzazione di specifici studi, dove confluiscono tutte le proposte di utilizzazione dei dati contabili per l'analisi delle politiche agricole, per analisi macroeconomiche oppure a supporto della gestione aziendale.

Nella realizzazione della RICA è coinvolto personale operante presso la sede centrale dell'Istituto, di profilo tecnico, impegnato nella gestione dell'indagine, della sua valorizzazione, dell'utilizzazione e divulgazione delle informazioni e delle metodologie predisposte (Servizio 1) e di profilo amministrativo, per la gestione di tutti i rapporti con l'esterno (convenzioni con Enti locali, contratti con rilevatori) o per l'espletamento di pratiche interne (liquidazioni missioni per la RICA, gestione amministrativa delle Sedi regionali, ecc.); presso le Sedi regionali dell'INEA opera inoltre altro personale impegnato nella conduzione a livello locale dell'indagine (gestione degli elenchi aziendali, reclutamento e formazione dei soggetti rilevatori, assistenza tecnica e metodologica, controlli, analisi dei dati, partecipazione a gruppi di lavoro).

Complessivamente risultano caricati sul progetto, anche solo in quota parte, 95 unità, di cui 51 presso le Sedi regionali. Il personale che lavora effettivamente per la conduzione del progetto è però numericamente limitato a poco più di 60 unità. Il grafico che segue rappresenta la distribuzione delle unità di personale, per profilo professionale.

2. Convenzione INEA – Regione Sardegna

Responsabile del progetto Dr. Franco Mari

Le attività previste dalla Convenzione sono le seguenti:

- a) Semplificazione e accelerazione dell'attività burocratica dell'Assessorato e dell'Agenzia nei processi di erogazione degli aiuti comunitari;
- b) Tracciabilità delle produzioni agricole di qualità;
- c) Origine ed evoluzione del concetto di valore per il patrimonio fondiario della Sardegna;
- d) Aggiornamento del prezzario regionale per la contabilità delle opere di miglioramento fondiario e per le aziende agricole;
- e) Analisi di mercato sui prodotti a marchio DOP e IGP della Sardegna e sui prodotti tradizionali che abbiano capacità d'ingrasso sui mercati (DM n. 350/99).

Il personale del Servizio 1 (Mari) si occupa delle prime due linee di attività, le seconde tre sono gestite dalla Sede Regionale INEA per la Sardegna.

a) Semplificazione e accelerazione dell'attività burocratica dell'Assessorato e dell'Agenzia nei processi di erogazione degli aiuti comunitari

Il programma iniziale dell'attività prevedeva un consistente lavoro di supporto all'Assessorato in materia di erogazione dei pagamenti relativi al Programma di Sviluppo Rurale 2007-2013. Questo obiettivo, tuttavia, nel corso del tempo ha perso molta della sua importanza iniziale, sia perché la richiesta di supporto da parte dell'Assessorato è andata man mano scemando, sia perché sono sorte criticità nel dotarsi delle strutture essenziali allo svolgimento del lavoro. Nell'ambito del punto in esame, pertanto, è andata assumendo un ruolo sempre maggiore l'espletamento dell'indagine sul *Grado di apprezzamento delle misure del PRS da parte degli agricoltori*, anch'essa prevista dal piano di lavoro iniziale. Le fasi del lavoro previste dall'indagine e in gran parte già realizzate possono essere sintetizzate come di seguito:

- adozione di un campione casuale di 200 aziende agricole, beneficiarie delle misure 121 e 112
- predisposizione di un questionario *ad hoc* che prevede la rilevazione delle principali variabili tecniche ed economiche delle aziende agrarie, oltre a specifiche domande circa le problematiche inerenti il PSR (grado di apprezzamento o percezione delle misure da parte dei conduttori, eventuali difficoltà nel recepimento del finanziamento e nell'accesso al bando, ecc.);
- somministrazione del questionario alle aziende del campione ed inserimento dei dati tecnici ed economici su Gaia;
- analisi delle informazioni rilevate e formulazione di proposte atte all'incremento dell'efficacia e dell'efficienza della programmazione 2014-2020.

b) Tracciabilità delle Produzioni di Qualità della Regione Sardegna

L'obiettivo del progetto è la realizzazione di un insieme composito di strumenti tecnologici innovativi atto a sostenere le produzioni di qualità regionali favorendone la conoscenza ai potenziali consumatori.

Questa attività è in fase di programmazione e verrà svolta nel corso del 2014. Gli strumenti che saranno implementati sono i seguenti:

- Banca Dati, che raccoglie tutte le informazioni disponibili sui soggetti della filiera per fini informativi e promozionali;
- Portale Web, informativo e promozionale della filiera;
- Applicazioni per *smartphone*, per consentire l'accesso ai dati di filiera in mobilità;
- Attività promozionale delle suddette innovazioni tecnologiche a supporto della filiera.
- presentare una vetrina delle produzioni di qualità regionali, ricca d'informazioni per il consumatore, consentendo allo stesso consumatore il contatto con il mondo della produzione di qualità, mediato dai Consorzi;
- creare strumenti informatici per la tracciabilità delle produzioni e la gestione delle informazioni sulle modalità di etichettatura. Tali informazioni, supportate dai disciplinari di produzione, consentiranno agli *stakeholder* la conoscenza (tracciabilità) delle produzioni di qualità ad oggi sul mercato.

3. Responsabilità sociale di Impresa

a. Progetto istituzionale sulla responsabilità sociale nel sistema agroalimentare

Il progetto nasce con l'obiettivo di continuare l'attività sulla responsabilità sociale in ambito agricolo e agroindustriale portata avanti già da alcuni anni dal personale del servizio (Briamonte). Il principale punto di forza è il riconoscimento che l'Istituto ha ottenuto partecipando, dal 2005 ad oggi, al dibattito sulla responsabilità sociale di impresa nel settore agricolo e agroalimentare, da parte diversi soggetti a livello nazionale e internazionale.

Attività svolte:

1. la pubblicazione di un **report annuale** sui temi della RSI in ambito agricolo e agroindustriale a livello italiano;
2. la realizzazione di **attività e progetti paralleli** con *partner* di natura pubblica e privata.

Il progetto attualmente è finanziato a bilancio INEA con un costo pari a € 10.000 per attività di divulgazione e missioni. E' in via di definizione un apposito gruppo di lavoro.

b. Attività di studio, supporto metodologico e sperimentazione sulla sostenibilità delle imprese agricole della Val d'Agri

In collaborazione con la Regione Basilicata, nell'ambito delle attività definite nel Programma Operativo Val D'Agri, l'INEA è impegnato nell'organizzazione di un laboratorio sulla RS nella Val d'Agri che costituisce un progetto pilota per la sensibilizzazione sui temi di RS nel settore agricolo e agroalimentare. Alle attività prenderanno parte le numerose categorie di stakeholder pubblici e privati, diretti ed indiretti che contribuiranno alla definizione di un accordo territoriale sulla RS. Ad oggi, per il settore non sono stati attivati progetti di tale tipologia. Al fine di facilitare l'impostazione, l'organizzazione e la gestione delle attività previste dal laboratorio si prevede di attivare un incarico con FocusLab, che conta un'esperienza ventennale, in Italia e all'estero, in progetti realizzati su obiettivi *green*, sostenibilità e RSI. In particolare, in alcune Regioni (Emilia-Romagna, Piemonte, ecc.) ha già avviato, seppure con aziende di altri settori, un'attività simile.

Attività svolte:

L'INEA ha già realizzato una serie di attività tra cui l'individuazione degli stakeholder diretti (aziende agricole) e indiretti (soggetti pubblici e privati operanti sul territorio) e incontri preliminari con gli stessi. Attualmente si sta organizzando un seminario pubblico per il lancio dell'iniziativa, inizialmente previsto per il mese di Ottobre e posticipato al 20 o 25 febbraio p.v., in accordo con la Regione Basilicata in attesa della definizione della nuova giunta regionale. Successivamente sarà avviato gli incontri previsti dal laboratorio (5 incontri). Il progetto scade a febbraio 2015. Per le attività del progetto è stato costituito un apposito gruppo di lavoro composto sia da membri interni all'Istituto sia da membri esterni con specifiche competenze in materia. Per la realizzazione delle attività sopracitate sono previste risorse finanziarie pari a € 165.000,00, di cui € 15.000,00 a carico dell'INEA ripartite in due annualità.

➤ **Attività istituzionali, collaborazioni con altri servizi, con altri enti, collaborazioni internazionali**

Di seguito sono elencate le principali attività del personale del servizio 1, svolte in collaborazione con altri servizi INEA, altri enti ed istituzioni a livello nazionale ed internazionale.

Ufficio di statistica: costituito nel 2013 in ottemperanza all' art. 4 del D.Lgs. 6 settembre 1989, n. 322, ha i seguenti compiti:

- a. promuovere e realizzare la rilevazione, l'elaborazione, la diffusione e l'archiviazione dei dati statistici che interessano l'amministrazione di appartenenza, nell'ambito del programma statistico nazionale;
- b. fornire al Sistema statistico nazionale i dati informativi previsti del programma statistico nazionale;

- c. collaborare con le altre amministrazioni per l'esecuzione delle rilevazioni previste dal programma statistico nazionale;
- d. contribuire alla promozione e allo sviluppo informatico a fini statistici degli archivi gestionali e delle raccolte di dati amministrativi.

Task Force: **Codice Italiano delle statistiche ufficiali** - Monitoraggio dello stato di applicazione del Codice Italiano delle statistiche ufficiali nell'ambito del SISTAN (presso ISTAT).

COST Action ES 1106 – EUROpean AGRiculture WATer use and trade under climate change (EURO-AGRIWAT)

Analisi delle dinamiche evolutive del reddito in agricoltura attraverso l'utilizzo della banca dati RICA - INEA

Scenari di adattamento dell'agricoltura italiana ai cambiamenti climatici - Agrosценari

Valutazione **dell'impatto del disaccoppiamento totale degli aiuti**. Elaborazione nuove prospettive - Analisi dati strutturali ed economici della BD RICA

Analisi dei costi di produzione e redditività delle imprese agricole con l'utilizzo della banca dati RICA (GL sede regionale Campania e servizio 1)

Gruppo di lavoro INEA: **RICA - Sistema della Conoscenza**

GL INEA: Analisi dei costi di produzione e sostegno alle aziende biologiche

Progetto CIS (**Carbon in Italian Soils**): carbonio organico nel suolo; potenzialità di stoccaggio, sensibilità al degrado e scenari di politica agraria

Attività di supporto e assistenza tecnica alla **programmazione dei fondi previsti per le calamità naturali**

Calcolo dei coefficienti di **Standard Output** per la classificazione tipologica della aziende del campione RICA.

Assistenza tecnica e supporto operativo per il Mipaaf per il **settore agroenergetico (R-HA1)**

Bollettino Agrifisco: Coordinamento del gruppo di lavoro per la redazione di un bollettino quadrimestrale su spesa e fiscalità in agricoltura;

Spesa pubblica in agricoltura: Rete di monitoraggio regionale; Implementazione della banca dati sul sostegno complessivo; spesa pubblica in agricoltura e PSE; sito internet; controlli BDR e redazione linee guida sulla metodologia di classificazione.

Partecipazione ai seguenti progetti e redazione di contributi scritti (tutto il personale del servizio): Itaconta, Regioconta Lazio, Regioconta Lombardia, Annuario, Fiscalità in agricoltura, Aiuti di stato, Rapporto sullo stato dell'Agricoltura, Piano Olivicolo, Progetto Scenari di cambiamenti climatici per gli allevamenti italiani, EUROpean AGRiculture WATer use.

Partecipazione (delegato Italia) agli incontri del **Farm Level Analysis Network presso l'OCSE**.

Partecipazione al **Gruppo di lavoro Eurostat su "Farm Structure Survey and Typology"** ed è stata inoltre accreditata da INEA come persona di contatto e responsabile per la trasmissione dei coefficienti di Standard Output ad Eurostat

Valutazione della situazione economica del settore acquacoltura secondo quanto previsto dal Programma Nazionale Raccolta dati 2012 Reg. CE 199/2008 annualità 2012 (cod. RPO)

Studio sul **Mercato fondiario** "Il valore della terra - Un contributo alla conoscenza del mercato italiano dei terreni agricoli attraverso i dati della RICA"

Studio sulla **Meccanizzazione Agricola**: aspetti tecnici, economici, ambientali e sociali

Partecipazione al processo di **revisione dell'Art. 68**: elaborazione per conto del MIPAAF di dati RICA (2007 – 2009) per calcolo dei Margini Lordi, utilizzati per il processo di revisione dell'Art.68 del Reg. Ce n. 1782/2003.

Progetto "**Analisi del settore dell' Agricoltura Biologica in Sardegna**" progettazione e realizzazione di un disegno campionario ai fini dello studio.

Coordinamento e partecipazione gruppo di lavoro: Metodologia di **calcolo dei pagamenti per l'agricoltura biologica**.

Piano Olivicolo Oleario (cod. Progetto RMU1): azione "**Valutazione dell'impatto del disaccoppiamento totale degli aiuti**. Elaborazione nuove prospettive – Analisi dati strutturali ed economici della banca dati RICA";

Valutazione dell'impatto economico del Piano di azione nazionale sull'uso **sostenibile dei pesticidi** ai sensi della direttiva 2009/128/CE (Resp. Progetto A. Pontrandolfi);

Redditività e Costi di produzione dell'agricoltura italiana. Un'analisi basata sul campione RICA (Resp. Progetto D. Tosco);

Partecipazione alla ricerca sull'**impatto del greening** sull'agricoltura italiana e sugli effetti regionali della riforma della PAC;

Progetto "**Analisi delle dinamiche evolutive del reddito in agricoltura** attraverso l'utilizzo della banca dati RICA-INEA" (Progetto RHT2);

Partecipazione al Circolo di qualità Agricoltura e aggiornamento del PSN (Piano Statistico nazionale) on-line e agli incontri organizzati periodicamente nell'ambito del SISTAN.

Partecipazione progetto "**Sustainable Value in Italian agricultural field: parametric and semi-parametric frontier efficiency models**" in collaborazione con l'Università di Roma 3, finalizzato alla analisi della sostenibilità delle aziende agricole attraverso modelli parametrici e non parametrici.

Processo di **revisione delle Aree svantaggiate**: per conto del MIPAAF si è provveduto ad estrarre ed elaborare alcuni dati dalla basedati RICA per il calcolo dei Margini Lordi comunali, utilizzati insieme ad altri parametri di natura fisica e pedo-climatica, per la identificazione dei comuni da considerare svantaggiati a norma del Regolamento del Consiglio (CE) N. 1698/2005.

Rischio di mercato: attività svolta per conto del MIPAAF ed in collaborazione con ISMEA nell'ambito del progetto "**Stabilizzazione del Reddito e Gestione del Rischio in Agricoltura** nel Processo di Revisione della PAC". Il personale del servizio ha partecipato definizione di una procedura per l'elaborazione del Bilancio Aziendale Agricolo Semplificato.

SCCAI – Scenari di Cambiamenti Climatici negli Allevamenti Italiani: Redazione di un capitolo relativo ad **eco-labelling e consumer behaviour**.

Partecipazione come "rappresentante del MIPAAF", nell'ambito del Punto di Contatto Nazionale (PCN) per le **linee guida OCSE sulla responsabilità sociale** presso il Ministero dello Sviluppo economico;

Partecipazione alla Peer Review on CSR per la presentazione "**The Italian National Action Plan on CSR for the period 2012-2014**" coordinato dalla Commissione europea e con la partecipazione di 4 Stati membri;

Partecipazione alla redazione del Piano di Azione **“Fondamenta del Piano d’Azione italiano sui Principi Guida delle Nazioni Unite sulle Imprese e i Diritti Umani”**, coadiuvando il MIPAAF nella redazione del capitolo sulle **“Politiche agricole”**;

Partecipazione ai **tavoli del Comitato Interministeriale per i Diritti Umani [CIDU]** presso il MAE;

Partecipazione dal 2010 al **Global Compact delle Nazioni Unite**;

Partecipazione come delegato dal Mipaaf al progetto interregionale-transnazionale **“Creazione di una rete per la diffusione della responsabilità sociale d’impresa”**.

➤ **Seminari, convegni ed altre eventuali tipologie di eventi organizzati e partecipazione a convegni come relatore**

1. L. Briamonte, **Introduzione ai lavori Seminario INEA Sostenibilità ambientale, sociale ed economica della filiera vitivinicola**, Roma, 17 gennaio 2013
2. Lucia Briamonte, **La Responsabilità sociale di impresa nel sistema agroalimentare: un inquadramento della ricerca**, in *La gestione della responsabilità d’impresa, modelli ed esperienze nel settore agro-alimentare*, Bologna, 24 maggio 2013
3. Lucia Briamonte, **Agrifood system and CSR**, in *Peer Review on CSR*, Roma, 5 giugno 2013
4. Lucia Briamonte, **Responsabilità sociale e competitività delle imprese agricole e agroalimentari**, in *La Tutela della competitività delle Imprese e del Sistema Paese*, Roma, 20 giugno 2013
5. Lucia Briamonte, **Attività di studio, supporto metodologico e sperimentazione sulla sostenibilità delle imprese agricole nella Val d’Agri**, Potenza 25 e 26 luglio 2013

➤ **Pubblicazioni realizzate dal personale del Servizio nel 2013**

1. Mari F. (a cura di) - *La meccanizzazione dell'agricoltura italiana. Aspetti tecnici, economici, ambientali e sociali*. Quaderni, INEA, 2013
2. L. Briamonte, **Come opera il Fondo di garanzia: intervista all’ISMEA Agrifisco N.3/2013 Sett.2013**
3. L. Briamonte (a cura di), **Sostenibilità ambientale, sociale ed economica della filiera vitivinicola, Studi per le imprese**
4. L. Briamonte, **Piano di azione sulla Responsabilità sociale -Peer review pilot phase group 3: Italia, Germania, Bulgaria e Malta INEA Informa**
5. L. Briamonte, **Spesa agricola regionale – Regione Lombardia “Lombardiaconta”**
6. L. Briamonte, **Spesa agricola regionale – Regione Lazio Lazioconta**
7. L. Briamonte, **Gli interventi nazionali per la razionalizzazione della spesa: le implicazioni per il settore agricolo, Rapporto stato agricoltura**
8. L. Briamonte e R. Pergamo, **Intervista a Luciano Hinna, Agrifisco N.1/2013**

9. De Leo, Le donne in agricoltura attraverso un'analisi Rica in "L'universo femminile in agricoltura" a cura di Conterio, INEA 2013
10. De Leo, Macrì, L'equità di genere come fattore di attrattività del settore primario, Pianeta PSR dicembre 2013
11. De Leo, Macrì, L'attrattività del settore primario e il ricambio generazionale, bollettino INEA, dicembre 2013
12. C. Cardillo, A. Scardera, A. Trisorio, "Individuazione delle zone soggette a vincoli naturali: il processo di "fine tuning"", poster presentato alla XI Conferenza nazionale di statistica "Conoscere il presente, progettare il futuro", Palazzo dei Congressi – Roma, 20-21 Febbraio 2013.
13. C. Cardillo, F. Vanni, O. Cimino, R. Henke, "L'introduzione della componente "verde" dei pagamenti PAC: impatto economico sulle aziende a seminativo in Italia", in Economia e Diritto Agroalimentare n.1 2013.
14. C. Cardillo, "Tipologie aziendali e lavoro: un'analisi in base ai dati RICA", in "Il capitale umano in agricoltura", Supplemento al n. 20 di Agrisole del 17 maggio 2013.
15. C. Cardillo, O. Cimino, G. Gabrieli, F. Mari, "La caratterizzazione della meccanizzazione dell'agricoltura italiana attraverso la RICA", Inea Informa La terra in cammino n.7/8 2013.
16. C. Cardillo, Canavari M., Cantore N., Albertazzi S., Della Chiara M., Vitali G., Signorotti C., Baldoni G., Trisorio A., Bazzani G.M., Spadoni R., Regazzi D.), "Sustainability in organic and conventional farming: toward a multicriteria model based on simulated farm indicators", Economics and policy of energy and the environment, n.1 2013.
17. C. Cardillo et al, "Programma nazionale Italiano per la raccolta di dati alleitici anno 2011. Acquacoltura Economica. Sezione IV A . Rapporto finale", UNIMAR, Italia: 29 pp, 2013.
18. C. Cardillo, "La meccanizzazione dell'agricoltura dal punto di vista dell'azienda agraria: La diversificazione tra le regioni italiane; il confronto con gli altri paesi UE", in "La meccanizzazione agricola in Italia", (a cura di Mari F.), Quaderno INEA, 2013.
19. C. Cardillo, "Le macchine e la sicurezza sul lavoro in agricoltura: I codici OCSE sulla sicurezza delle macchine agricole", in "La meccanizzazione agricola in Italia", (a cura di Mari F.), Quaderno INEA, 2013.
20. C. Cardillo, "Nota metodologica: Le principali caratteristiche del campione RICA", in "La meccanizzazione agricola in Italia", (a cura di Mari F.), Quaderno INEA, 2013.
21. Rubertucci M., Scardera A., (2013) *L'agricoltura in Molise. Caratteristiche strutturali e risultati aziendali. Report 2013 (Esercizio contabile 2011)*, INEA Sede regionale per il Molise.
22. Scardera A., (2013), *La RICA in Italia oggi*, in Rapporto generale del Progetto di ricerca "Redditività e costi di produzione delle aziende agricole: un'analisi basata sul campione RICA", Collana Rossi-Doria
23. Scardera A., (2013), *Redditività e costi di produzione della viticoltura attraverso il*

campione RICA, Collana Rossi-Doria

24. Scardera A. et al., (2013), *Individuazione delle zone soggette a vincoli naturali: il processo di "fine tuning"*, Undicesima conferenza nazionale di statistica "Conoscere il presente, progettare il futuro", ISTAT
25. Scardera A., (2013), *L'andamento delle performance aziendali*, in Rapporto sullo stato dell'agricoltura italiana, INEA.
26. Autori: AAVV, (2013) *L'agricoltura in Abruzzo – Report RICA 2013*. INEA
27. Autori: AAVV, (2013) *L'agroalimentare abruzzese tra crisi e crescita*. Franco Angeli
28. Autori: AAVV (a cura di F. Mari), (2013): *La meccanizzazione agricola in Italia*. INEA, Roma
29. Cisilino F., Zanolì A., Bodini A. (2013) *La RICA per il controfattuale: un'applicazione dello Statistical Matching*, Quaderno metodologico, Collana Sviluppo Rurale, INEA, Roma.
30. Zilli G. (2013, 2012), *Le sementi, Gli agro farmaci - I mezzi tecnici*, Annuario dell'agricoltura italiana, volumi LXVI 2013 - LXV, 2012, INEA, Roma.
31. Zilli G., Scardera A. (2013), *Produzione e redditi delle aziende olivicole in Italia*, <http://www.inea.it:8080/documents/10179/116221/Produzione%20e%20redditi%20dell'e%20aziende%20olivicole%20in%20Italia.pdf>
32. Zilli G., Arzeni A., (2013, 2012), *I consumi intermedi: il contesto macro e microeconomico -I mezzi tecnici*, Annuario dell'agricoltura italiana, volumi LXVI 2013 - LXV, 2012, INEA, Roma.
33. Rapporto "I costi di produzione di anemone, ranuncolo, margherita, piante aromatiche, acacia, ginestra e ruscus nel distretto Florovivaistico del Ponente Ligure, Roma 2013 (pubblicazione non a stampa)
34. P. Borsotto (a cura di), *Il costo di produzione del latte bovino in Valle d'Aosta attraverso il campione aziendale costante RICA/UE 2007-2011*, INEA, Collana RICA. Quaderni, Giugno 2013
35. Cesaro L., De Leo S., Marongiu S., *Use of FADN to estimate the organic farming support payments for some production processes in the Central and Southern Italy*, poster presented at the II AIEAA Conference, 6-8 June 2013, Parma.
36. Luca Cesaro and Sonia Marongiu (editors), *The use of RICA FADN to estimate the cost of production in Agriculture. Studi e ricerche*, INEA.
37. Sonia Marongiu and Luca Cesaro, *Estimation and calculation of the cost of production in agriculture*, in "The use of RICA FADN to estimate the cost of production in Agriculture". Studi e ricerche, INEA, pp. 13-49.
38. Sonia Marongiu and Agostina Zanolì, *The general econometric model*, in "The use of RICA FADN to estimate the cost of production in Agriculture". Studi e ricerche, INEA, pp. 51-84
39. Cardillo C., Cimino O., Gabrieli G., Mari F., *La caratterizzazione della meccanizzazione*

dell'agricoltura italiana attraverso la RICA, Bollettino INEA Informa – La Terra in Cammino

40. Cimino O., Le biotecnologie in agricoltura: la diffusione degli organismi geneticamente modificati e il quadro normativo di riferimento, Bollettino INEA Informa – La Terra in Cammino

41. Cimino O., L'uso della Banca Dati RICA nelle valutazioni agroambientali Bollettino INEA Informa – La Terra in Cammino

➤ **Risultati raggiunti, obiettivi futuri, criticità**

La problematica in questo momento più evidente è rappresentata dalla disponibilità (cassa) delle **risorse finanziarie** necessarie per pagamento degli incarichi di rilevazione (Co.Co.Co, convenzioni con enti e regioni, collaborazioni professionali). I ritardi accumulati nei confronti dei soggetti rilevatori hanno evidenti ripercussioni negative sulla restituzione degli archivi aziendali e sulla qualità dei dati raccolti.

Il ritardo nei pagamenti si ripercuote anche sulle attività di **rendicontazione** del Progetto e sulla conseguente possibilità di incassare i saldi. Si innesca un circolo vizioso nel quale INEA non paga le rilevazioni, non può rendicontare e conseguentemente non è in grado di incassare i saldi.

Negli ultimi anni (dal 2010) si è passati da una prassi che prevedeva un **anticipo** da parte del MEF del 80% della spesa prevista, ad anticipi del 50%. Questo fatto, ovviamente, peggiora la situazione di cassa e contribuisce ad allungare i tempi di pagamento e di rendicontazione.

Dal punto di vista delle attività svolte, alcune criticità sono direttamente addebitabili al sistema europeo RICA. Ci si riferisce, in particolare, alla **tempestività con cui vengono prodotti i risultati**: pur nel rispetto delle scadenze comunitarie, che impongono la trasmissione dei dati aziendali entro i 12 mesi successivi alla chiusura dell'esercizio contabile, è ovvio che qualsiasi accorciamento dei tempi di produzione dei dati aumenterebbe l'interesse degli utenti nei confronti dell'indagine. Ci stiamo provando ma, in alcune regioni, la scarsa volontà di collaborare di alcuni rilevatori (che non vengono pagati dal 2008), ha vanificato gli sforzi.

Esistono anche criticità di natura **metodologica** legate all'utilizzo dei dati RICA. In primo luogo l'attuale set informativo della RICA, seppure molto ampio, non può rispondere a tutte le esigenze avanzate dal mondo della ricerca. Allo stesso tempo, anche il campione RICA non può garantire sempre una adeguata rappresentatività per tutte le analisi, avendo una precisione statistica determinata solo per le variabili rilevanti per le analisi economiche (variabili strategiche).

Riguardo ai **punti di forza** va ricordato che la **metodologia di rilevazione** adottata in Italia prevede la raccolta di un set informativo molto più ampio di quello richiesto a livello comunitario. Elementi quali la caratterizzazione dell'azienda agricola ed i suoi collegamenti con l'ambiente esterno, la composizione della famiglia dell'imprenditore e l'analisi dei costi di produzione fanno da tempo parte della base dati dell'indagine RICA in Italia. Ciò ha consentito di inglobare nella RICA il fabbisogno informativo richiesto da altre indagini (es. REA) e far sì che la stessa RICA risponda anche ad esigenze aggiuntive rispetto a quelle istituzionali. Le azioni intraprese negli ultimi anni per riorganizzare l'indagine ha cercato di fare della RICA la fonte informativa nazionale unica sul funzionamento delle imprese agricole.

La RICA è **integrata nelle statistiche agricole nazionali**. Già negli anni '90, il riconoscimento della RICA come fonte statistica ufficiale all'interno del SISTAN ne ha rilanciato l'importanza in ambito nazionale e ha portato all'attenzione dell'ISTAT, delle Regioni e del mondo della ricerca l'originalità di una rete informativa che è unica in Italia nella rilevazione dei modelli di funzionamento delle

imprese agricole italiane e dei redditi da esse ottenuti, tanto da ricomprenderla nel Piano Statistico Nazionale (cod. PSN INE-00001).

Il servizio 1 e il progetto RICA non produce solo dati aziendali (tecnici ed economici) per la produzione di output istituzionali (Scheda aziendale comunitaria e Scheda REA), ma si è impegnato negli ultimi anni nella definizione e realizzazione di nuove metodologie di rilevazione presso le aziende agricole (GAIA, Questionario REA, Bilancio semplificato) e di analisi e campionamento dei dati (Ponderazione dei risultati, Costi di produzione e redditività, Piani di selezione 2008, 2010, 2014).

Inoltre bisogna ricordare che la RICA ed il servizio 1 dispongono di una **rete di rilevazione** formata da tecnici dotati di elevata professionalità, capaci di raccogliere informazioni tecniche ed economiche, con rilevazione diretta. Tale rete, essendo diffusa capillarmente sul territorio nazionale, è in grado di svolgere rilevazioni con costi relativamente più contenuti rispetto a indagini ex-novo. Inoltre, presso la sede regionale di Pescara, opera un **team di sviluppo informatico** capace di realizzare procedure informatiche facilmente integrabili con i sistemi già predisposti a supporto della conduzione dell'Indagine RICA

Le **attività congiunte** e le collaborazioni tra il personale del servizio 1 e altri servizi/enti e istituzioni nazionali ed internazionali sono considerevolmente aumentate negli ultimi anni. In particolare sono numerose le attività svolte in collaborazione con il servizio 3 (uso di dati RICA per valutazione, giustificazione economica dei pagamenti di sviluppo rurale, analisi sul settore biologico,) e con il servizio 2 (*greening*, regionalizzazione della PAC, piani di settore, redditi extraagricoli e differenziazione dei redditi) e, seppure in misura minore, con il servizio 4 (*carbon foot print*).

La dotazione di **personale** del servizio è attualmente piuttosto limitata. Sono stati operati negli ultimi due anni alcuni tagli nella spesa per le collaborazioni.

Negli ultimi anni, nell'ambito del servizio 1, sono state avviate alcune attività sulla **responsabilità sociale d'impresa (RSI)**: progetti di studio, di approfondimento e a carattere formativo e informativo, organizzazione di seminari, convegni, e attività scientifiche sul tema. Queste attività hanno consentito di ottenere un ampio riconoscimento da parte di partner istituzionali regionali, nazionali, comunitari e internazionali afferenti al mondo accademico, associativo e imprenditoriale, con i quali l'Istituto ha instaurato proficui rapporti di collaborazione e coinvolgimento attivo.

Servizio 2 - Ricerche macroeconomiche e congiunturali

➤ Obiettivi e Ambiti di attività del servizio

Il servizio articola le sue aree di ricerca su due ambiti: “Studi e analisi di politica agraria” e “Pubblicazioni congiunturali e ricerche macroeconomiche”.

I temi portati avanti nell’ambito omogeneo “Studi e analisi di politica agraria” si articolano in due filoni principali:

- *Politiche internazionali e comunitarie.* L’attenzione, in questo filone, si concentra sullo studio degli effetti dei processi della riforma della PAC con particolare attenzione ai temi dell’analisi finanziaria e del budget comunitario per le politiche agricole e di sviluppo rurale, dell’allocazione delle risorse finanziarie tra pilastri della PAC, del disaccoppiamento e della regionalizzazione degli aiuti, del *greening* della PAC, dell’inserimento dei giovani agricoltori. Su questi temi è stato dato ampio supporto al Mipaaf, con cui sono stati condivisi tutti i prodotti e le metodologie di analisi.
- *Multifunzionalità, diversificazione e gestione del rischio.* Le attività di ricerca nell’ambito riguardano anche l’approfondimento delle problematiche legate alle dinamiche dei redditi in agricoltura, al rapporto tra sostegno e redditi e agli effetti del riorientamento del sostegno pubblico a favore di attività di diversificazione del reddito secondo la logica della multifunzionalità in agricoltura, nonché agli strumenti di stabilizzazione dei redditi e di gestione del rischio in agricoltura.
- *Politiche nazionali e regionali.* In questo filone ci si concentra sull’analisi del sostegno pubblico all’agricoltura, raccogliendo, elaborando ed analizzando informazioni sulla spesa regionale, nazionale e comunitaria e sullo studio della fiscalità agricola. Questo filone contribuisce ampiamente al supporto tecnico-scientifico al Mipaaf e offre informazioni statistiche e interpretative anche a tavoli internazionali (OCSE, calcolo del sostegno diretto e indiretto). Particolare attenzione viene data all’aggiornamento della *materia fiscale* attraverso la pubblicazione di un bollettino informativo che aggiorna costantemente gli addetti al settore e gli studiosi sulla tematica del fisco in agricoltura (Agrifisco).
- *Politiche di sostegno per i settori.* Infine, ampio spazio è dato, in forte sinergia con l’altro ambito facente capo a questo Servizio, a studi di specifici settori (cerealicolo, olivicolo, zootecnico, risicolo, pataticolo, ecc.), con particolare riguardo ai temi delle politiche di sostegno, agli impatti delle misure orizzontali e ai legami esistenti tra specificità produttive ed economiche e l’applicazione nazionale e regionale della PAC.

I temi portati avanti nell’ambito omogeneo “Pubblicazioni congiunturali e ricerche macroeconomiche” si articolano nei seguenti filoni principali:

1. *Analisi congiunturali.* In questo filone rientrano le tradizionali analisi congiunturali sull’andamento del settore agricolo e del sistema agroindustriale nazionale. Queste si articolano in una consolidata attività di pubblicazione di lavori a cadenza periodica, che nel loro insieme costituiscono la principale componente istituzionale delle attività dell’INEA.

L' "Annuario dell'agricoltura italiana", rappresenta la pubblicazione di più lunga tradizione dell'INEA, essendo stato pubblicato con regolarità fin dal 1947. Grazie alla sua struttura articolata, il volume non assolve soltanto a un ruolo di informazione e di ampia e specifica documentazione statistica, ma fornisce approfondimenti e spunti di riflessione in relazione a temi specifici, alcuni dei quali anche a carattere innovativo (multifunzionalità, diversificazione, innovazione delle politiche, sistema della conoscenza), contribuendo allo sviluppo della conoscenza di un settore strategico per il rafforzamento e lo sviluppo dell'economia nazionale. L'ampiezza dei temi trattati e le molte relazioni che il volume è in grado di evidenziare all'interno del settore primario, sono il frutto di una stretta collaborazione tra i servizi dell'Istituto, e costituiscono la piena evidenza della capacità tecnico-scientifica dei servizi di ricerca interni. L'Annuario è supportato da un'ampia Appendice statistica che consente di sviluppare analisi puntuali di medio- lungo periodo con un livello di specificità sulle singole produzioni agricole del tutto originale. Il volume, disponibile in versione cartacea e in formato elettronico, raggiunge un'ampia platea di utenti, altamente qualificati, che operano nel settore in veste istituzionale (pubbliche amministrazioni), accademica (università), oltre che nella veste di produttori agricoli o loro organizzazioni. Il volume in una versione ridotta viene tradotto in lingua inglese, trovando ampio utilizzo nelle operazioni di rappresentanza diplomatica e per le relazioni estere dell'ente e del Ministero vigilante. Nell'ambito delle attività connesse alla realizzazione dell'Annuario, dal 2009, viene curata una monografia di approfondimento dedicata a un argomento scelto tra quelli ritenuti più significativi, in relazione a tematiche emergenti, temi di attualità o strategici.

Da quasi un trentennio, con l'opuscolo annuale "L'Agricoltura italiana conta", l'INEA fornisce una fotografia istantanea del nostro settore primario. Pur nella sua forma snella e di agile lettura, il tascabile mette a disposizione degli utenti una moltitudine di dati, commentati con una formula di rapida ed efficace lettura. Nel volume, oltre al dettaglio regionale, ovunque possibile è privilegiato l'uso di indicatori comparativi con gli altri paesi dell'Unione europea. Grazie alle sue caratteristiche l'opuscolo informativo dell'INEA consente di realizzare annualmente una capillare diffusione di informazioni sul sistema agricolo nazionale. La facilità della consultazione e la chiarezza della cifra comunicativa adottata sono testimoniati dall'ampio utilizzo che il volume ha in tutte le sedi istituzionali e del mondo operativo, raggiungendo un numero di utenti che non ha pari nella produzione periodica realizzata dall'Istituto. A questi, da ormai alcuni anni, si sono aggiunti numerosi corsi universitari all'interno delle facoltà di Agraria, dove il volume è utilizzato come strumento di introduzione degli studenti alla conoscenza dell'agricoltura italiana. La formula di successo ha spinto l'Istituto, laddove le condizioni di contesto lo hanno consentito, di replicare la pubblicazione anche a livello regionale (ad oggi, un opuscolo specifico viene realizzato anche presso diverse sedi regionali). L'esperienza positiva ha anche consentito il lancio di attività simili dedicate a specifici ambiti di attività condotte in altri servizi dell'Istituto, creando le condizioni per la realizzazione di ulteriori materiali divulgativi di elevata specializzazione (ad es. BioReport). Il volume nella sua versione integrale viene tradotto in lingua inglese, trovando ampio utilizzo nelle operazioni di rappresentanza diplomatica e per le relazioni estere dell'ente e del Ministero vigilante.

Nella consapevolezza della rilevanza che le relazioni sui mercati internazionali assumono in un mondo sempre più globalizzato, da oltre venti anni l'Istituto realizza uno specifico "Rapporto sul commercio con l'estero dei prodotti agroalimentari". Il volume consente di evidenziare la dimensione e la direzione dei flussi commerciali da e verso l'Italia in relazione a circa 300 prodotti del settore primario e dell'industria alimentare, oltre che di

realizzare uno specifico approfondimento sul *Made in Italy* alimentare, che costituisce una delle punte di eccellenza del sistema produttivo italiano. Il volume si basa su un'articolata banca dati, che rielabora con una metodologia del tutto originale i dati di commercio provenienti dall'Istat. Il rapporto di collaborazione con l'Istituto di statistica ha consentito di realizzare, già da cinque anni, una banca dati di commercio agroalimentare declinata al livello regionale e provinciale. Quest'ultima costituisce un potente strumento informativo, caratterizzato da un dettaglio che non ha corrispondenti in altre fonti informative, e che consente di spingere le analisi degli scambi su una dimensione territoriale di estremo interesse, considerato il crescente ruolo delle amministrazioni regionali nella gestione e attuazione delle politiche destinate allo sviluppo e rafforzamento del settore agricolo.

Dal 2003, in ottemperanza a quanto previsto dal decreto di riordino dell'INEA, viene realizzato annualmente anche un "Rapporto sullo stato dell'agricoltura". Questo costituisce un'utile strumento di analisi sul settore primario, ma soprattutto si caratterizza come strumento di supporto all'attività di governo. Il volume, infatti, oltre a fornire brevi cenni sui principali andamenti settoriali, lascia ampio spazio all'analisi e allo sviluppo di riflessioni su alcune tematiche, selezionate tra quelle più rilevanti all'interno dell'agenda politica del governo. Il Rapporto, sia per la tempistica della presentazione (giugno-luglio), sia per la finalità di fornire un supporto operativo discendente dalla specificità delle competenze tecnico-scientifiche dell'Istituto, si distingue come un'attività del tutto originale all'interno del panorama delle pubblicazioni periodiche dell'ente.

Più di recente è stata messa a punto una nuova pubblicazione congiunturale on-line a carattere trimestrale "Agritrend", che va a inserirsi nel quadro delle attività periodiche dell'Istituto.

Infine, le risorse umane del servizio collaborano, a più livelli, alla realizzazione di due riviste specializzate nel campo dell'economia e della politica agraria.

Dal 1945, l'INEA pubblica la "Rivista di Economia Agraria", un quadrimestrale scientifico realizzato in collaborazione con la Società Italiana di Economia Agraria (SIDEA), messo al servizio della comunità scientifica e degli studiosi del settore. La Rivista pubblica studi di economia e politica agraria, forestale e ambientale, di economia agro-alimentare e di sociologia rurale.

A partire dal 2012, l'Istituto ha avviato una collaborazione con le Edizioni L'Informatore Agrario, in relazione alla realizzazione di un'ulteriore rivista trimestrale "Politica Agricola Internazionale" (PAGRI/IAP). L'obiettivo della Rivista è quella di ampliare il dibattito scientifico sui temi di interesse per le scelte di politica a sostegno del sistema agricolo in senso allargato.

2. *Indagini periodiche.* L'INEA vanta una lunga tradizione di indagini periodiche altamente specialistiche, aggiornate con cadenza annuale, che costituiscono una delle attività più originali dell'ente, grazie anche all'elevata professionalità e competenza tecnico-scientifica richieste per la loro realizzazione. Oltre alle attività relative alla costruzione della Banca dati sulla Spesa pubblica in agricoltura e alla costruzione del consolidato del sostegno, che sono realizzate all'interno dell'ambito "Studi e analisi di politica agraria" e i cui risultati confluiscono di anno in anno in un apposito capitolo dell'Annuario INEA, si segnalano qui due ulteriori indagini relative al "Mercato fondiario" e agli "Immigrati nell'agricoltura in Italia". Entrambe le due indagini hanno avuto origine, anch'esse, all'interno dell'Annuario dell'agricoltura italiana, ma successivamente - grazie al crescente interesse da parte del

mondo operativo in relazione ai risultati conseguiti - hanno dato luogo a progetti a sé stanti, pur continuando ad alimentare annualmente i contenuti e le informazioni statistiche dell'Annuario.

L'indagine annuale sul mercato fondiario, alla cui realizzazione partecipano le sedi regionali dell'INEA, è stata avviata già negli anni cinquanta. L'indagine consente di fornire una sintesi dettagliata dell'andamento generale del mercato fondiario, attraverso l'elaborazione di prezzi medi della terra e di indici su base regionale. Sul sito dell'istituto è disponibile una Banca dati territoriale dei valori fondiari a partire dal 1992. Inoltre, dal 2008 vengono realizzate e pubblicati dei Rapporti regionali sul "Mercato fondiario" e sul "Mercato degli affitti".

L'indagine sugli immigrati, ha preso avvio al termine degli anni ottanta, attraverso indagini a cadenza annuale realizzate su tutto il territorio nazionale, grazie al supporto delle Sedi regionali INEA. Dal 2009, l'istituto realizza un Rapporto di indagine dettagliato a livello regionale che consente di valorizzare l'ampia mole di dati raccolti e di qualificare l'impiego dei lavoratori stranieri in agricoltura su tutto il territorio nazionale, tenendo conto delle diversità esistenti a carattere locale. Più di recente, tale attività ha coagulato interessi da parte di diversi attori istituzionali, portando alla realizzazione di specifici approfondimenti.

3. *Sistemi agricoli e forestali.* Trovano spazio di approfondimento e analisi in questo ambito le analisi delle relazioni di tipo orizzontale e verticale che intercorrono fra i soggetti operanti all'interno di una filiera agroalimentare, affrontando argomenti come la trasmissione del valore e la formazione del prezzo, nonché lo sviluppo di relazioni contrattuali, di fondamentale importanza per comprendere come i nuovi scenari economici si ripercuoteranno sulle filiere produttive. In questo ambito particolare attenzione viene dedicata, in sinergia con l'altro ambito "Analisi di politica agraria", alle Filiere energetiche, cerealicola, olivicola, vitivinicola, ortofrutticola, tabacchicola, zootecnica, ecc. Si segnalano, in proposito le attività di partecipazione ai tavoli di filiera convocati periodicamente dal MiPAAF, oltre che la presenza nel Servizio di progetti derivanti dall'avvio dei Piani di settore (olivicolo, cerealicolo, pataticolo, risicolo ecc.).

➤ Attività svolta nel 2013

Le attività del Servizio 2 nel corso del 2013 hanno seguito i temi degli ambiti riportati in precedenza.

Riguardo ai temi sviluppati nell'ambito "Studi e analisi di politica agraria", si evidenzia come in primo luogo le attività legate alle politiche internazionali e comunitarie abbiano consentito l'approfondimento dei temi legati alla *regionalizzazione*. Particolare enfasi è stata data all'impatto della proposta di riforma della PAC sulle aziende agricole italiane, grazie anche al supporto statistico offerto dal nuovo Censimento dell'agricoltura, insieme con la banca dati RICA di cui dispone l'Istituto. I risultati di questo lavoro sono stati raccolti in una pagina web presente sul sito dell'Istituto e hanno rappresentato diversi contributi di studio e di ricerca dell'INEA ad attività esterne (Gruppo 2013; partecipazione a convegni e seminari; attività di formazione). Il tema del *greening* è stato affrontato a livello regionale mettendo in evidenza sia l'impatto delle nuove misure della PAC sulle aziende e sulle superfici agricole, attraverso i dati ISTAT del Censimento, sia l'impatto sui margini lordi cooperative delle aziende colpite, attraverso la banca dati RICA. Su questo tema è prevista la pubblicazione di un Rapporto INEA. Riguardo al tema degli *aiuti*

accoppiati, nel 2013 si è proceduto ad una approfondita disamina delle esperienze di intervento accoppiato recenti (articoli 69 e 68) i cui risultati sono in corso di pubblicazione come Rapporto INEA. Tale lavoro rappresenta lo stato dell'arte per un'analisi dei fabbisogni settoriali di pagamenti diretti che rappresenta il proseguimento del lavoro previsto per il 2014 (anche in risposta ad una specifica esigenza di supporto da parte del Mipaaf).

Nel corso del 2013 è stata particolarmente intensa l'attività di supporto tecnico scientifico alle istituzioni nazionali, in particolare al MiPAAF, e a quelle regionali. L'INEA ha partecipato ai tavoli specifici di discussione degli strumenti della riforma PAC post 2013 fornendo analisi e simulazioni di supporto alle decisioni del Ministero. Riguardo al supporto specifico fornito al MiPAAF relativamente all'applicazione della PAC post 2013, il Servizio ha partecipato con propri contributi ai lavori dei tavoli tecnici, in particolare:

- al negoziato Stato-Unione Europea, nel corso del processo negoziale sul Quadro Finanziario Pluriennale 2014-2020 e sulla riforma della PAC *post* 2013. Partecipazione a:
 - a) Consiglio Agricoltura, Lussemburgo 24-25 giugno 2013. *Analisi delle proposte di modifica dei regolamenti PAC durante il negoziato;*
 - b) Consiglio Europeo, Bruxelles 07-08 febbraio 2013. *Simulazioni di impatto sulle risorse finanziarie del primo e secondo pilastro della PAC nell'ambito del nuovo Quadro Finanziario Pluriennale 2014-2020*
- alla Cabina di Regia della riforma della PAC (riunioni preparatorie e riunione del 12 settembre 2013);
- al Tavolo ministeriale per la discussione delle misure nazionali da adottare in seguito al passaggio dal sistema comunitario dei diritti di impianto al sistema autorizzativo per la gestione del potenziale di produzione nel settore vitivinicolo;
- al Gruppo Alto Livello (MiPAAF – Regioni), le cui attività proseguiranno per tutto il 2014.

Le attività legate allo studio della diversificazione del reddito, della multifunzionalità e della gestione del rischio hanno permesso, da un lato, di pubblicare nella collana INEA "Studi e Ricerche" dal titolo "I redditi in agricoltura: processi di diversificazione e politiche di sostegno" e dall'altro di cogliere l'opportunità di uno studio sulla stabilizzazione dei redditi e la gestione dei rischi in agricoltura.

Sull'aspetto della diversificazione si è proceduto ad una classificazione tipologica delle aziende agricole distinguendo tra processi di differenziazione della produzione da quella vera e propria di diversificazione dei redditi, tenendo in conto anche della dimensione azienda. Su questo tema, il lavoro proseguirà nel corso del 2014 con due approfondimenti: il ruolo della pluriattività nella composizione dei redditi agricoli familiari e l'analisi dell'efficienza delle aziende pluriattive e diversificate. Questi argomenti hanno anche permesso l'uscita di una pubblicazione sul tema dei giovani in agricoltura.

Per quanto attiene alla stabilizzazione dei redditi e alla gestione del rischio, l'INEA è stata coinvolta dal MiPAAF nella redazione della valutazione ex-ante del programma nazionale (2014-2020), mettendo assieme fonti di dati diverse tra loro (Sicuragro, spesa pubblica, RICA) e ricerche condotte sul tema. Per la valutazione ex-ante sono state condotte interviste presso diversi stakeholders e questionari somministrati a 150 aziende. I risultati sono stati presentati in una riunione partenariale il 12 dicembre 2013.

Più recentemente, è stato aperto un nuovo filone di indagine riguardante gli *aspetti*

multifunzionali dell'agricoltura, con un approfondimento del ruolo dell'agricoltura peri-urbana. Questa attività, portata avanti insieme a ricercatori dei Servizi 3 e 4, si è concentrata su alcune aree peri-urbane (Roma e, più recentemente Milano e Napoli), e ha avuto riscontri in recenti convegni nazionali e comunitari. Si intende procedere su questo tema anche con il coinvolgimento delle sedi regionali INEA interessate dalle aree peri-urbane oggetto di studio.

Per le analisi di carattere congiunturale, anche nel 2013 l'INEA ha presentato al Ministro delle politiche agricole, alimentari e forestali il *Rapporto sullo Stato dell'Agricoltura*, all'interno del quale sono state analizzate le tematiche più attuali e rilevanti per l'anno di riferimento. In particolare hanno formato oggetto di approfondimento le questioni legate ai giovani in agricoltura e le forme contrattuali per il rafforzamento della filiera, aspetti poi ripresi nel collegato alla finanziaria 2014. A questo prodotto si sono affiancate le consuete attività istituzionali: l'opuscolo *L'agricoltura Italiana Conta*, *L'Annuario dell'Agricoltura italiana*, *Il Rapporto sul commercio estero dei prodotti agroalimentari italiani*. Tutti questi prodotti assicurano alle istituzioni e agli addetti ai lavori un flusso continuo, aggiornato e approfondito di dati sul settore agricolo, agroalimentare, e delle aree rurali. Come detto in precedenza, nell'ambito delle attività connesse alla realizzazione dell'Annuario, dal 2009, viene curata una monografia di approfondimento dedicata a un argomento scelto tra quelli ritenuti più significativi, in relazione a tematiche emergenti, temi di attualità o strategici. Dopo i più recenti lavori dedicati a "Qualità, sicurezza e controllo dei prodotti agroalimentari", "Agricoltura, ambiente e società", "Il capitale umano in agricoltura", nell'anno 2013 è stato predisposto un volume sulla "La cooperazione: una nuova centralità nello sviluppo dell'agricoltura", in via di pubblicazione.

Con riferimento alle politiche di sostegno di carattere settoriale e l'analisi dei sistemi agricoli e forestali, nel corso del 2013 è stato fornito supporto tecnico scientifico alle istituzioni nazionali, in particolare al MiPAAF, con la partecipazione a tavoli settoriali nazionali e internazionali. Nel corso del 2013, l'attività del servizio è, infatti, stata diretta alla partecipazione ai tavoli di filiera, costituiti presso il MiPAAF. In particolare sono stati seguiti i seguenti tavoli di filiera:

- filiera vitivinicola
- filiera cerealicola;
- filiera olivicola;
- filiera della frutta in guscio e del castagno;
- filiera zootecnica;
- filiera delle piante officinali e filiera floricola;
- produzione del riso e della patata.

Alcune delle attività condotte nell'ambito dei piani di settore finanziati dal MiPAAF hanno permesso di approfondire le tematiche seguenti:

- piano cerealicolo: analisi dello scenario internazionale e nazionale; approfondimento dedicato agli scenari futuri; analisi dell'impatto della riforma della PAC 2014-2020 sul settore cerealicolo, con particolare riguardo al greening e alla redistribuzione dei pagamenti diretti; analisi del funzionamento della filiera cerealicola e delle relazioni contrattuali nel comparto del frumento duro; linee guida per la produzione maidicola.

- OCM ortofrutta: analisi di tipo controfattuale, sulla redditività delle aziende ortofrutticole socie e non socie di OP; valutazione degli effetti della riforma della PAC 2014-2020; analisi della filiera del pomodoro da industria.
- Piano olivicolo-oleario: approfondimento delle questioni normative; valutazione del disaccoppiamento totale degli aiuti sulle aziende;
- Piano zootecnico: supporto alla stesura del piano di settore; analisi dei costi di produzione.

Inoltre, il Servizio 2 ha continuato ad assicurare un costante supporto alle attività del Comitato Agricoltura dell'OCSE e in particolare ai temi: Agriculture and Trade, Agriculture and Environment e Agriculture and Products Market. Si segnala anche lo svolgimento di tre casi di studio in Italia nell'ambito del progetto "Providing agri-environmental public goods through collective action".

Infine, nel corso del 2013 il Servizio è stato coinvolto dal MiPAAF, Direzione Generale della pesca marittima e dell'acquacoltura, con la quale è stata sottoscritta una convenzione per la realizzazione Supporto all'Unità Centrale di Gestione del Programma Nazionale di Raccolta dei Dati Aleutici.

Va evidenziato che la quasi totalità delle attività condotte nel Servizio 2 viene realizzata attraverso progetti e iniziative che non beneficiano di specifici finanziamenti, in quanto rispondono a compiti istituzionali dell'ente. Tuttavia, l'impegno dei ricercatori ha permesso anche la presentazione di alcuni progetti che hanno trovato finanziamento presso istituzioni nazionali (si veda elenco progetti).

➤ Risorse umane 2013

Le risorse umane assegnate al servizio sono:

| Qualifica | Tipo contratto | Numero |
|----------------------|-------------------|-----------|
| Dirigente di ricerca | TI | 3 |
| Primo ricercatore | TI | 1 |
| Ricercatore | TI | 5 |
| CTER | TI | 3 |
| Ricercatore | TD | 7 |
| CAM | TD | 1 |
| Ricercatore | Cococo/c.o MiPAAF | 5 |
| CAM | Cococo | 2 |
| Totale | | 27 |

➤ Risultati 2013

Numerosi sono i risultati prodotti dal servizio in termini di pubblicazioni ed eventi di riflessione e divulgativi. Oltre a diversi articoli su riviste specialistiche, e interventi a seminari e giornate di studio a carattere nazionale internazionale, si riportano di seguito i titoli curati nell'ambito delle

attività del servizio e le manifestazioni organizzate direttamente per la diffusione dei risultati delle ricerche.

➤ **Pubblicazioni curate dal servizio 2 nel 2013:**

1. Rapporto sullo Stato dell'Agricoltura, 2013;
2. Annuario dell'agricoltura italiana 2012, volume LXVI, Roma, 2013;
3. L'agricoltura italiana conta 2013, INEA, Roma, 2013;
4. Il commercio con l'estero dei prodotti agroalimentari. Rapporto 2012, (in corso di pubblicazione);
5. Italian Agriculture 2011. An abridged version of the "Annuario dell'agricoltura italiana", INEA, Roma, 2013;
6. Italian Agriculture in Figures 2013, INEA, Roma, in corso di pubblicazione;
7. Monografia su il Capitale umano in agricoltura, Edizioni Agrisole-Il Sole24Ore, 2013;
8. Monografia su "La cooperazione: una nuova centralità nello sviluppo dell'agricoltura" (in corso di stampa)
9. Rivista di Economia Agraria, FrancoAngeli, Milano, 2013;
10. L'Agricoltura Lombarda conta, INEA, 2013 (versione in lingua Italiana e Inglese);
11. Agritrend, evoluzione e cifre sull'agro-alimentare, 2013
12. AGRIFISCO
13. Rivista di Politica Agricola Internazionale, Informatore Agrario
14. *I redditi in agricoltura. Processi di diversificazione e politiche di sostegno*, INEA, Studi & Ricerche, Roma, 2013,
15. *I giovani e il ricambio generazionale nell'agricoltura italiana*, Quaderni Inea, 2013, Roma.

➤ **Seminari/convegni organizzati dal Servizio 2 nel 2013**

1. Spesa pubblica in agricoltura: strumenti e metodologie per l'analisi delle politiche di settore Roma, 21 febbraio 2013
2. Norme e regole per la commercializzazione dell'olio d'oliva. Luci e ombre nelle dinamiche di mercato 26 febbraio 2013 Inea, Via Nomentana 41, Roma
3. Il controllo del potenziale di produzione: possibili effetti del passaggio a un sistema autorizzativo. Vinitaly, 9 aprile, Verona Fiere, stand Mipaaf
4. Dalla polizza grandine alla gestione dei rischi. Evoluzione del sistema con la nuova programmazione comunitaria, Vinitaly, 10 aprile 2013 Verona Fiere, Verona

5. Competitività dell'impresa e tutela dei lavoratori: obiettivi compatibili in agricoltura Roma, 8 maggio 2013 INEA, Via Nomentana, 41
6. Dove sono le imprese agricole? La dimensione territoriale dell'agricoltura italiana. Roma, maggio 2103
7. Presentazione Rapporto Stato dell'Agricoltura, Roma, luglio 2013;
8. "La nuova PAC. Un'analisi dell'accordo del 26 giugno 2013" Seminario in collaborazione con il Gruppo 2013, Roma, luglio 2013.
9. Nuove forme di cooperazione: riflessioni attorno al libro "La terra in cooperativa. Il caso GAIA", 17 settembre 2013, Seminario INEA - Agriregionieuropa
10. La nuova PAC post 2013: i temi e gli interessi dell'Italia, Roma, 9 ottobre 2013 – Audizione alla Commissione Agricoltura della Camera
11. La disciplina giuridica della filiera olivicolo-olearia. Tra problemi applicativi e spunti propositivi, 5 novembre 2013, CNR Firenze
12. Benessere animale e benessere sociale Fiera Cavalli - Verona, 9 novembre 2013

➤ **Progetti in essere nel Servizio 2 nel 2013**

Progetti istituzionali

- Osservatorio PAC
- Spesa pubblica in agricoltura
- Annuario dell'agricoltura italiana
- Monografia di approfondimento dell'Annuario (finanziamento limitato alla stampa)
- Rapporto sullo stato dell'agricoltura (finanziamento limitato alla stampa)
- Commercio con l'estero dei prodotti agroalimentari
- L'agricoltura italiana conta(finanziamento limitato alla stampa)
- Agritrend
- Agrifisco
- Rivista di Economia Agraria
- PAGRI/IAP
- Indagine sul mercato fondiario
- Indagine sull'impiego di immigrati nell'agricoltura italiana

Progetti che hanno beneficiato di un finanziamento

- Attuazione del piano di filiera cerealicolo (finanziamento MIPAAF, per un importo di 1.070.750 Euro – scadenza 30/06/2014)

- Attuazione del piano di filiera olivicola (finanziamento MIPAAF, per un importo di 1.616.170 – scadenza 30/06/2014)
- Attuazione del piano delle produzioni zootecniche (finanziamento MIPAAF, per un importo di 794.585 – scadenza 31/12/2014)
- Attuazione del piano delle produzioni vegetali (finanziamento MIPAAF, per un importo di 3.706.070 – scadenza 30/06/2014)
- Supporto all'Unità Centrale di gestione del Programma Nazionale di Raccolta dei dati alieutici (finanziamento MIPAAF, per un importo di 250.000 – scadenza 02/02/2015)

➤ **Divulgazione delle attività di ricerca**

Le attività di ricerca sviluppate nel servizio hanno permesso la pubblicazione e la partecipazione a seminari e convegni con specifiche relazioni da parte dei singoli ricercatori. A questo scopo di seguito si fornisce l'elenco delle pubblicazioni dei singoli ricercatori e delle relazioni presentate a seminari e convegni, organizzati da altre strutture.

➤ **Pubblicazioni**

R. Solazzo, F. Arfini, M. Donati, G. Petriccione; 2013; A PMP model for the impact assessment of the Common Agricultural Policy reform 2014-2020 on the Italian tomato sector; in "New Medit" (in corso di pubblicazione).

Vanni F., Trione S., Borsotto P. and Caggiano M. (2013) Italy case study. In OECD (ed.) Providing Agri-environmental Public Goods through Collective Action, OECD Publishing, Paris

Vanni F. (2013) "Il possibile impatto dell'applicazione del greening in Italia", *Agriregionieuropa*, n. 35.

De Filippis F. Henke R., Salvatici L., Sardone R. (2013), "Agricultural expenditure in the European Union budget, *European Review of Agricultural Economics*", 40 (4).

C. Salvioni, R. Henke, E. Ascione (2013), *The emergence of new development trajectories in Italian farms*, in Ortiz-Miranda D., Moragues-Faus A. e Arnalte-Alegre E. (a cura di), *Agriculture in Mediterranean Europe. Between Old and New Paradigms*, Emerald, Bingley (UK).

C. Salvioni, R. Henke and Ascione E. (2013), "Structural and economic dynamics in Italian diversified farms", *Bio-based and Applied Economics*, 2 (3).

F. Vanni, C. Cardillo, O. Cimino, R. Henke (2013) «Introducing green payments in the CAP: the economic impact on Italian arable farms», *Economia e Diritto Agroalimentare*, 1.

Arfini F., Donati M., Solazzo R. (2013), L'impatto della Pac Post-2013 sulla regione Emilia Romagna: un'analisi dell'accordo raggiunto in relazione alle proposte presentate al Trilogo, *Agriregionieuropa* n. 34.

Petriccione G., Solazzo R. (2013), "L'ortofrutta nella riforma della Pac 2014-2020", *Agriregionieuropa*, n. 35.

R. Sardone (2013), *Lo strano caso del comparto vino*, in "Agriregionieuropa", n.35;

Pierangeli F., Solazzo R. (2013), "La Pac dalle proposte all'accordo. Posizioni a confronto su greening e

convergenza dei pagamenti diretti", *Agriregionieuropa*, n. 35.

Solazzo R., Donati M. (2013), "Pac, in Emilia-Romagna è la zootecnia a pagare", *L'Informatore Agrario* n. 31.

Antimiani, A., Costantini V., 2013, *Trade performances and technology in the enlarged European Union*, Journal of Economic Studies, Vol. 40

M. Monda, Tax expenditures analysis in Italy, Tax Policy Working Papers, OECD, Paris.

GIUCA S, I loghi nazionali per i prodotti biologici nell'evoluzione del settore e della normativa, *QA-Rivista dell'Associazione Rossi Doria* – in stampa (dovrebbe uscire sul numero 4/2013

dell'Aquila, C., "Fondo mutualistico per la stabilizzazione del reddito e gestione del rischio: questioni di implementazione e di prospettiva nella proposta di riforma della PAC", in *Economia e Diritto Agroalimentare*, vol. 2/2013, Firenze University Press, Firenze.

dell'Aquila, C., M. Eboli, "Financing production with liquidity constraints: the role of trade credit in agro-food supply chains", in *Pagri – International Agricultural Policy*, vol. 4/2012, Maggio 2013, Ed. L'informatore agrario, Verona.

Pierangeli F. (2013), *Le prospettive finanziarie 2014-2020: QFP e PAC*, *Agriregionieuropa*, n. 35, dicembre, ISSN: 1828-5880

Pierangeli F. (2013), *Quadro finanziario pluriennale 2014-2020: una prima analisi degli impatti*, *Agriregionieuropa*, n. 32, marzo, ISSN: 1828-5880

Monteleone A., Pierangeli F. (2013), *The reform of the CAP post 2013: allocation criteria in the second pillar*, *PAGRI* 4/2012

➤ Seminari e convegni

Petriccione G. "I contratti di rete nel settore agro-alimentare: quali prospettive?", organizzato dalla Facoltà di Giurisprudenza e dal Dipartimento di Economia e Management dell'Università degli Studi di Trento, con la relazione "I recenti sviluppi nel quadro normativo e nelle pratiche imprenditoriali: quale ruolo per i contratti di rete?", Trento 9 maggio 2013.

Vanni F., Grando S., Henke R., Ortolani L. (2013) 'Meeting the needs of a capital city: multifunctional agriculture in Rome', 5th AESOP Conference on "Sustainable Food Planning "Innovation in Urban Food Systems", Montpellier, 28-29 ottobre 2013.

Vanni F. and Coderoni S. (2013) 'Collective action for public goods: the case of Valdaso agri-environmental agreement in Italy', paper presented at the XXVth Congress of the European Society for Rural Sociology Rural resilience and vulnerability: The rural as locus of solidarity and conflict in times of crisis, Florence, 29 luglio-1 agosto.

Rovai M., Vanni F. and Brunori G. (2013) 'Co-producing environmental services through ICT: the case of IDRAMAP', paper presented at the XXVth Congress of the European Society for Rural Sociology Rural resilience and vulnerability: The rural as locus of solidarity and conflict in times of crisis, Florence, 29 luglio-1 agosto.

Henke R. and Vanni F. (2013) 'Small farms in Italian Agriculture: the coexistence of different complementing models of production', paper presented at the International Scientific Conference "Social and economic problems of small agricultural holdings in Europe", Krakow, 5-6 luglio.

Vanni F. (2013) 'The provision of agri-environmental public goods through collective action: evidence from case studies in Italy' paper presented at the IASC'S 14th Global Conference

Commoners And The Changing Commons: Livelihoods, Environmental Security, And Shared Knowledge, 3-7 giugno 2013, Mount Fuji, Giappone.

Vanni F. (2013) 'The Valdaso territorial agri-environmental agreement project', European conference on Territorial cooperation for the provision of public goods in the new CAP, Groupe de Bruges, Villarreceaux, France, 20-21 dicembre.

Vanni F. (2013) 'Servizi ambientali e politiche di sviluppo rurale il dibattito europeo', AGRIEST 2013 Conference "Il ruolo dell'agricoltura e la questione ambientale nelle politiche di sviluppo rurale", Udine, 27 gennaio.

Pesce A. Strumenti della gestione del rischio e della stabilizzazione del reddito: il contributo della RICA – INEA alla loro definizione *Gestione del rischio in agricoltura. Nuovi modelli di stabilizzazione del reddito e riforma della Pac* Accademia dei Georgofili, Firenze 5 marzo 2013

Pesce A. L'agroalimentare abruzzese tra crisi e crescita, università di Teramo, luglio 2013

Solazzo R., Arfini F., Donati M., Petriccione G. (2013), "A PMP model for the impact assessment of the CAP reform 2014-2020 on the Italian tomato sector". Paper presentato alla Seconda Conferenza dell'Associazione Italiana di Economia Agraria e Applicata (AIEAA), "Between crisis and development: which role for the bio-economy?", Parma 6-7 Giugno 2013.

Solazzo R., Arfini F., Donati M., Petriccione G. (2013), "The CAP reform post-2013: an impact assessment on the Italian processed tomato sector". Paper presentato al 133rd EAAE Seminar, "Developing Integrated and Reliable Modeling Tools for Agricultural and Environmental Policy Analysis", Chania, Grecia, 15-16 Giugno 2013.

"Gdyn-E: a dynamic CGE model for the economic assessment of long run climate policy alternatives" at the IATRC 2013 Symposium, "Productivity and Its Impacts on Global Trade", June 2-4, 2013, Seville, Spain. A. Antimiani, V. Costantini, C. Martini, M.C. Tommasino

"Working party No.2 Tax policy Analysis and Tax Statistics of the Committee on Fiscal Affairs" a Parigi presso la sede dell'OCSE il 20 novembre. 2013 (Monda M.)

Giuca S. "La filiera corta. Caratteristiche e prospettive" presentata a ITINERAMURGIA - Convegno Corto Circuito «Modelli di filiera corta e km zero», Altamura, 28 maggio 2013, organizzato dal GAL Terre di Murgia

Marras F. Agenzia Laore, il 5 aprile 2013 a Cagliari, *L'OCM UNICA 2014-2020 e le misure di mercato*, con un intervento su: *La nuova regolamentazione delle DOP e IGP*.

Macri M. C. Venezia 3 ottobre 2013 9th Congress of the European Geriatric Medicine Society, insieme a Francesca Giarè, intitolata "Ageing population. The answer of agriculture"

Macri M. C. "Il benessere degli animali da produzione" a Firenze il 10 aprile 2013 presso la Facoltà di Agraria dell'Università degli studi di Firenze, Macri

Vanni F. (2013) 'The Valdaso territorial agri-environmental agreement project', European conference on Territorial cooperation for the provision of public goods in the new CAP, Groupe de Bruges, Villarreceaux, France, 20-21 dicembre.

Vanni F. (2013) 'Servizi ambientali e politiche di sviluppo rurale il dibattito europeo', AGRIEST 2013 Conference "Il ruolo dell'agricoltura e la questione ambientale nelle politiche di sviluppo rurale", Udine, 27 gennaio.

Pierangeli F. (2013), *Le prospettive finanziarie 2014-2020. Gli effetti sulla futura PAC*, relazione presentata alla Conferenza nazionale CIA – Confagricoltura, *Bilancio europeo e nuova Pac, le opportunità per l'Agricoltura*, 5 aprile 2013, Bastia Umbra (PG).

Henke R., Pierangeli F. (2013), *Prospettive redistributive della spesa agricola e di sviluppo rurale 2014-2020*, Ancona, 6 febbraio 2013

Aguglia L. "An empirical evaluation of the social sustainability of the Italian organic sector" XXVth ESRS Congree, Firenze 29 luglio-1 agosto 2013

Servizio 3 - Ricerche strutturali e territoriali e servizi di sviluppo agricolo

➤ Obiettivi e Ambiti di attività del servizio

All'interno del Servizio 3 sono previsti due ambiti di ricerca: "Sviluppo rurale" e "Sistema della Conoscenza". I temi di ricerca affrontati all'interno del Servizio, sono spesso trasversali ai due ambiti e si integrano spesso con gli ambiti di ricerca degli altri Servizi e, in particolare, delle sedi regionali. Possono essere raggruppati in quattro grandi categorie:

- *Lo sviluppo dei territori rurali*: su questo argomento si sviluppano studi che interessano principalmente l'evoluzione delle aree rurali, la gestione sostenibile dei sistemi forestali, le opportunità derivanti dall'agricoltura sociale (in termini economici e sociali), le opportunità derivanti dalle attività di diversificazione dell'attività aziendale, in primo luogo l'agriturismo, le caratteristiche delle aziende condotte da giovani agricoltori;
- *Politiche strutturali, di sviluppo rurale e di coesione*: il tema riveste un ruolo centrale nelle attività di ricerca del Servizio, in quanto analizza i modelli di governance istituzionale, settoriale e territoriale, anche con riferimento all'integrazione tra I e II Pilastro, le metodologie di monitoraggio e valutazione delle politiche, l'analisi degli strumenti per lo sviluppo locale, come l'integrazione territoriale e l'applicazione del metodo LEADER, e la cooperazione internazionale fra le aree rurali;
- *Sistema della conoscenza e trasferimento delle innovazioni*: le attività interessano la diffusione delle innovazioni in agricoltura e nell'agroalimentare, l'analisi della politica della ricerca, il ruolo dei servizi di sviluppo rispetto alle politiche per l'agricoltura, la consulenza aziendale quale strumento di supporto alle decisioni e di controllo dei risultati di gestione.
- *Ambiente ed economia delle risorse naturali*: in questo ambito vi sono iniziative legate alla definizione di indicatori di sostenibilità ambientale, di metodologie per l'identificazione delle aree ad alto valore naturale, allo studio dell'agricoltura biologica come opzione di sviluppo per i territori rurali, il supporto alla definizione di strategie nazionali per le agro-bioenergie; il supporto alla definizione del Piano Nazionale per la biodiversità in agricoltura;

La continuità dell'azione di ricerca su tali temi ha favorito l'accreditamento dell'Istituto nel supporto alle amministrazioni nazionali e regionali sia nella fase di definizione, che nella fase di attuazione delle politiche di sostegno strutturale all'agricoltura e allo sviluppo rurale, nella messa in essere di attività di animazione, informazione e formazione dei diversi attori pubblici e privati interessati all'attuazione delle stesse, nonché la comunicazione alla società civile dei temi di maggiore sensibilità sociale.

In particolare, in questa fase sono centrali tutti gli approfondimenti collegati alla Riforma della PAC 2014-2020 (II pilastro) e alla sua implementazione in ambito nazionale e regionale, con riferimento in particolare a:

- la *governance* delle politiche a livello nazionale, regionale e locale (contratto di partnership; programmi regionali; programmi di sviluppo locale; cooperazione);
- l'articolazione territoriale delle aree rurali, nonché gli aspetti relativi alle diverse declinazioni ambientali;

- gli aspetti legati al trasferimento dell'innovazione e all'integrazione con il sistema della ricerca e della consulenza;
- la costruzione di un sistema di monitoraggio e la valutazione, in grado di supportare le scelte del decisore pubblico, nonché le richieste previste nei nuovi regolamenti comunitari (sistema di indicatori; riserva di performance);
- nuovi modelli di valorizzazione del settore agricolo e forestale, nonché dei territori rurali (agriturismo e diversificazione in genere, la valorizzazione della filiera corta, l'agricoltura sociale, giovani e agricoltura, energie rinnovabili nel settore agricolo e forestale, progettazione integrata).

Nel 2013, queste attività hanno comportato una costante partecipazione del personale del Servizio a Comitati, Tavoli tecnici e gruppi di lavoro costituiti da Commissione europea, Mipaaf o da altre istituzioni competenti. Di seguito i principali:

- Commissione europea: a) Comitato sviluppo rurale; b) Comitato esperti valutazione sviluppo rurale; c) Sottocomitato Esperti attuazione LEADER; d) Comitato AKIS – Agricultural Knowledge Innovation System; e) Strategic working group Forest Research and Innovation; f) Comitato Foresight – Sustainable Agriculture, Fisheries and Forestry in the Bioeconomy - A challenge for Europe
- MISE, MIPAAF, Regioni: a) GDL Accordo di partenariato; b) GDL Aree interne; c) GDL Community Led Local Development – LEADER
- MIPAAF: a) GDL Piano nazionale ricerca in agricoltura; b) GDL Innovazione e Sviluppo Rurale; c) GDL Capacità amministrativa e condizionalità ex ante; d) GDL Foreste e Sviluppo rurale; e) GDL Calcolo premi agro ambientali; f) Tavolo di filiera foresta legno

Lo sviluppo delle attività e dei temi di ricerca precedentemente elencati non può essere scisso dal dialogo, dal confronto e dalla collaborazione con altre istituzioni di ricerca nazionali e internazionali. Tale collaborazione in alcuni casi è stata formalizzata con Accordi quadro e/o Convenzioni (es. Dipartimenti universitari su temi forestali; CURSA su filiera corta e crediti carbonio in agricoltura; Associazione Bartola-Agriregionieuropa; WWF per biodiversità), in altri casi ha previsto la partecipazione a progetti in comune (es. CRA) o collaborazioni "informali" (es. Forum Agricoltura Sociale, WWF per agricoltura sociale; Rete dei referenti regionali della ricerca e dei servizi). Inoltre, cogliendo le opportunità della Rete Rurale Nazionale i ricercatori del Servizio stanno progressivamente ampliando e consolidando la collaborazione con altri soggetti internazionali (Commissione europea, soggetti attuatori di programmi Rete in altri Stati membri, Ministeri di altri Stati membri, istituti di ricerca europei pubblici e privati) attraverso la partecipazione a iniziative comuni, study visit, proposte di progetti in comune.

Vista la pluralità e la complessità delle tematiche trattate, i progetti di ricerca del Servizio 3 coinvolgono spesso ricercatori di altri Servizi e delle Sedi Regionali, con l'obiettivo di integrare e valorizzare quanto più possibile le competenze e le professionalità presenti in Istituto. Con spirito di reciprocità i ricercatori del Servizio collaborano a progetti condotti da altri Servizi e Sedi Regionali.

➤ **Attività svolta nel 2013**

➤ **Risorse umane**

Il Servizio è caratterizzato da una ampia dotazione di personale in parte presente in Istituto, in parte dislocato presso la postazione tecnica al Mipaaf. Il profilo del personale coinvolto è molto differente come rappresentato nella tabella.

Nel 2013 hanno collaborato stabilmente con le attività del Servizio 50 persone, di cui 32 presso la sede centrale e 18 presso la postazione Mipaaf.

| Tipologia di contratto | n. | Profilo | Note |
|------------------------|----|-----------------------------------|----------------------------|
| Tempo indeterminato | 2 | Ricercatore/Tecnologo I livello | |
| | 5 | Ricercatore/Tecnologo II livello | |
| | 3 | Ricercatore/Tecnologo III livello | |
| | 5 | CTER | 1 presso postazione Mipaaf |
| | 3 | CAM | 1 presso postazione Mipaaf |
| Tempo determinato | 12 | Ricercatore/Tecnologo III livello | 5 presso postazione Mipaaf |
| | 1 | CAM | |
| CoCoCo | 11 | Ricercatore/Tecnologo II livello | 6 presso postazione Mipaaf |
| | 4 | CTER | |
| | 3 | CAM | 3 presso postazione Mipaaf |

Nell'ambito delle attività del progetto Rete rurale nazionale è prevista, inoltre, la costituzione delle Postazioni regionali della Rete, che prestano le loro attività presso le sedi regionali dell'INEA o negli uffici delle Regioni; in tale attività sono stati coinvolti 7 ricercatori/tecnologi a tempo determinato III livello (coinvolti comunque in altre attività dell'Istituto) e 24 CoCoCo/collaboratori professionali.

La numerosità del personale, con un'elevata percentuale di forme contrattuali a termine pone ovviamente un problema di corretta pianificazione delle risorse umane finalizzata sia ad evitare una crescita eccessiva delle risorse umane del Servizio, sia a garantire la copertura dei costi. Per quanto riguarda il primo aspetto si è quindi favorito il coinvolgimento nelle numerose attività di ricerca sia di personale di altri Servizi, sia di quello delle Sedi regionali.

➤ **Progetti**

La Rete Rurale Nazionale è il progetto principale gestito all'interno del Servizio 3. La Rete, che impegnerà l'Istituto fino al 2015, costituisce un progetto strategico per l'INEA, sia per le risorse stanziare a nostro favore, sia per la visione sistemica con cui affronta le tematiche e le problematiche legate all'applicazione delle politiche di sviluppo rurale, fornendo un supporto tecnico-scientifico al Mipaaf, alle Regioni e agli attori coinvolti più o meno direttamente (Ministeri, GAL, partenariato socio-economico, ecc.). La Rete rappresenta, quindi, il progetto principale del Servizio, ne coinvolge, almeno in parte, tutto il personale afferente al Servizio stesso e presenta legami con la maggior parte dei progetti condotti nel Servizio (es. Osservatorio per le politiche strutturali, Promozione cultura contadina, Supporto all'implementazione del Piano nazionale sulla biodiversità).

La Rete Rurale Nazionale, il cui finanziamento complessivo ammonta a 35 milioni di euro, è stata articolata all'interno dell'Istituto in una serie di sotto-progetti che ne consentono una maggiore operatività:

- Supporto tecnico-scientifico alla governance e creazione di postazioni tecniche regionali;
- Coordinamento attività di supporto al Mipaaf e postazione tecnica al Mipaaf;

- Supporto alla realizzazione di un Sistema nazionale di monitoraggio e valutazione;
- Agricoltura sostenibile e indicatori ambientali;
- Integrazione delle politiche di sviluppo rurale con la PAC;
- Integrazione delle politiche di sviluppo rurale con gli aiuti di stato;
- Dinamiche socio-economiche delle aree rurali;
- Animazione, formazione, informazione sull'approccio LEADER e scambi di esperienze e competenze;
- Laboratorio di idee prototipali e di progetti integrati;
- Analisi e supporto alla cooperazione interterritoriale, transnazionale e tra istituzioni;
- Supporto orientato ai servizi a favore degli operatori rurali;
- Identificazione, analisi e trasferimento di buone pratiche e delle innovazioni;
- Rete Rurale Nazionale – Risorse aggiuntive.

Oltre alla Rete, i ricercatori del Servizio gestiscono diversi altri progetti, tutti finanziati da committenti esterni. Di seguito i progetti di ricerca condotti nel 2013, la maggior parte dei quali proseguirà la propria attività anche nel 2014:

- Osservatorio Politiche Strutturali – il progetto prevede un finanziamento annuale rinnovato per il 2014;
- Assistenza tecnica e supporto operativo al MiPAAF per la definizione delle politiche di sviluppo nel settore delle bio-energie in agricoltura, delle biomasse forestali a fini energetici;
- Promozione della cultura contadina – il progetto prevede un finanziamento annuale rinnovato per il 2014;
- Indagine OCSE sulle province rurali italiane (il progetto si concluderà nel 2014);
- Supporto tecnico all'attuazione del PSR Regione Lombardia (il progetto è terminato nel 2013, la nuova convenzione sarà gestita direttamente dalla sede regionale)
- Supporto all'implementazione del Piano Nazionale per la Biodiversità agricola (terminato nel 2013);
- Studio sulla nati mortalità delle imprese in agricoltura (terminato nel 2013)
- Strumenti per migliorare il sistema della conoscenza delle imprese condotte da giovani e donne in agricoltura (terminato nel 2013)
- Progetto Sun Eagle Life (terminato nel 2013).

Come indicatori dei risultati prodotti nei diversi progetti presenti nel servizio sono di seguito utilizzati le pubblicazioni prodotte e gli eventi di divulgazione dei risultati delle ricerche realizzati. A questi si aggiungono ovviamente il costante confronto con i committenti nel caso dei progetti di supporto, la partecipazione dei ricercatori e tecnologi come relatori ad eventi esterni organizzati da altri enti e istituzioni, la costruzione di protocolli di intesa con altre istituzioni di ricerca e non.

➤ **Seminari, convegni ed altre eventuali tipologie di eventi organizzati dall'INEA**

Numerosi risultano essere gli eventi divulgativi, di riflessione e di confronto organizzati dal Servizio per la diffusione dei risultati delle ricerche.

1. Il Mercato Forestale del Carbonio in Italia nel 2013: verso una fase di maturità? (Padova, 16 dicembre 2013)
2. Si stava peggio? Viaggio nella vita contadina della metà del novecento (Roma, 11 dicembre 2013)
3. Ciclo di seminari "Coltiva il tuo futuro"
4. Benessere animale e benessere sociale - Fiera Cavalli (Verona, 4 novembre 2013)
5. Focus Group sul Piano di Valutazione PSR 2014-2020 (Roma, 17 Ottobre 2013) – *in collaborazione con la Rete europea sulla valutazione*
6. Verso un'agricoltura e un consumo sostenibili (Roma, 16 ottobre 2013)
7. L'attrattività dei mestieri dell'agricoltura: nuova occupazione e inclusione sociale (Roma, 27 settembre 2013) – *in collaborazione con ALPA*
8. Il futuro dell'agricoltura biologica in Italia e nell'UE: quali opportunità per una maggiore integrazione delle politiche? (Bologna, 9 settembre 2013)
9. Lo sviluppo locale nella programmazione 2014-2020 (Cagliari, 18 luglio 2013)
10. Sostenibilità in agricoltura: risultati del progetto Biosus e prospettive di ricerca (Roma, 15 luglio 2013)
11. Il Community Led Local Development nei Programmi Regionali 2014-2020 (Milano, 13 giugno 2013)
12. Conferenza Internazionale "La vitalità delle montagne europee nella programmazione 2014-2020" (Roma, 6-7 giugno 2013)
13. Le filiere corte nella nuova dinamica città/campagna (Roma, 9 maggio 2013) – *in collaborazione con il Cursa*
14. Elementi per la preparazione dei PSR 2014-2020: le linee guida della Commissione Europea (Roma, 24 maggio 2013)
15. Giovani e donne nell'agricoltura italiana. Questioni di genere e di età? (Roma, 22 maggio 2013)
16. Competitività dell'impresa e tutela dei lavoratori: obiettivi compatibili in agricoltura? (Roma, 8 maggio 2013)
17. Agricoltura sociale e benessere. Quale valutazione? (Roma, 23 aprile 2013)
18. Ciclo di seminari "Il Leader nei PSR 2014-2020" (18-19 aprile e 16-17 maggio 2013)
19. Economia a colori incontro con... Andrea Segrè (Roma, 27 marzo 2013)
20. Seguimi io non spreco. Risorse naturali e risorse creative dei ragazzi (Roma, 10 marzo 2013)

21. Presentazione del Nuovo Atlante Storico Geografico Camaldolese e del documentario (Roma, 5 marzo 2013)
22. Le Misure agro-climatico-ambientali nella Programmazione 2014-2020 (Roma, 23 gennaio 2013)

➤ **Pubblicazioni realizzate**

Numerosi sono i risultati prodotti dal Servizio in termini di pubblicazioni nel corso del 2013. Per semplicità si riportano di seguito i titoli curati nell'ambito delle attività del servizio:

1. Valutare i programmi di sviluppo rurale: approcci, metodi ed esperienze
2. Analisi e approfondimenti sul post 2013 Foreste e Politiche di sviluppo rurale. Stato dell'arte, opportunità mancate e prospettive strategiche
3. Dai distretti alle reti?
4. Farmers and short chain. Legal profiles and socio-economic dynamics
5. Le imprese straniere nel settore agricolo in Italia
6. Coltivare salute: agricoltura sociale e nuove ipotesi di welfare
7. RRN Magazine n.7/2013 - Agricoltura e Innovazione
8. RRN Magazine n.6/2013 - Agricoltura e Montagna
9. Bioreport 2012 : L'agricoltura biologica in Italia
10. Bioreport 2012 : Organic farming in Italy
11. Linee guida per la conservazione e la caratterizzazione della biodiversità vegetale, animale e microbica di interesse per l'agricoltura
12. Guidelines for the conservation and characterisation of plant, animal and microbial genetic resources for food and agriculture. Executive summary
13. 6 numeri della newsletter Approccio Leader Banca dati degli indicatori di contesto 2014-2020
14. Avanzamento dell'Asse IV Approccio Leader al 31 dicembre 2012
15. The integrated approach in the 2007/2013 RDPs
16. Analisi SWOT e identificazione dei fabbisogni dei PSR 2014-2020
17. Pubblicazione on line di circa 70 casi aziendali nell'ambito dell'iniziativa Eccellenze Rurali
18. I ricercatori INEA hanno inoltre collaborato alla redazione della News letter della Rete rurale nazionale "Pianeta PSR"

➤ **Risultati raggiunti**

Per quanto riguarda gli aspetti relativi all'equilibrio economico-finanziario, tutti i progetti portati avanti dal Servizio prevedono un finanziamento esterno che consente la copertura dei costi del

personale coinvolto nelle attività di ricerca, ma anche un considerevole contributo alla copertura dei costi del personale amministrativo e alle spese generali dell'Istituto.

Il budget complessivo per la realizzazione dei progetti del Servizio 3 nel corso del 2013 è stato pari a circa 6 milioni di euro.

Il Servizio, con il supporto degli uffici preposti, rendiconta regolarmente (circa 3 volte l'anno) le spese sostenute nel progetto Rete garantendo una "buona e costante" liquidità all'Istituto. Tale circostanza è favorita dalla possibilità/necessità prevista dal progetto di rendicontare per SAL (dall'avvio del progetto XVII SAL) e dalla presenza sul progetto di una quota importante di personale TI e TD, i cui emolumenti consentono un avanzamento costante nella spesa. Con regolarità vengono altresì realizzate e programmate le attività di rendicontazione degli altri progetti, che tuttavia risentono delle difficoltà di cassa dell'Istituto. Infatti, per completare il rendiconto della spesa il committente richiede che tutte le spese sostenute siano liquidate e quietanzate.

Le attività svolte dal servizio e il confronto con diversi interlocutori esterni hanno favorito l'avvio nel 2013 di tre nuovi progetti:

- Banca Dati sulla Biodiversità in agricoltura
- Progetto Terravita (con CRA - NUT)
- Progetto Arimnet (nell'ambito di un progetto ERANET)

Servizio 4 - Ricerche su ambiente ed uso delle risorse naturali in agricoltura

➤ Obiettivi e ambiti di attività

La presente relazione è redatta per ambiti di ricerca, riorganizzati a fine 2012. Nel corso di questi anni di vita del Servizio Ambiente la domanda di ricerca e i progetti si sono ovviamente evoluti, alcune attività nuove si sono avviate, altre si sono ampliate, altre ancora ridimensionate. In particolare, rispetto all'assetto precedente, l'ambito Politiche per l'ambiente e l'agricoltura comprende ora anche le attività sulle risorse idriche mentre quelle sull'agricoltura biologica sono state assegnate all'ambito Sostenibilità e qualità delle produzioni.

Alcune tematiche emergenti, per quanto non ancora pienamente sviluppate, sono strategiche per il futuro e sono considerate nel Piano triennale di ricerca di forte interesse da parte dell'Istituto. In particolare, un settore importante su cui si è iniziato a lavorare negli ultimi due anni attraverso progetti innovativi è quello della tutela della qualità delle produzioni, i processi di controllo e certificazione, tematiche strettamente associate alla sostenibilità delle produzioni e ai concetti emergenti di filiere sostenibili. Le nuove normative, tra l'altro, impongono verifiche di sostenibilità anche dei piani agricoli e di settore attraverso i nuovi processi di valutazione ambientale strategica.

Parallelamente, l'evoluzione delle politiche ambientali, agricole, energetiche (tutte confermate come strategiche nel piano triennale) verso una sempre più spinta integrazione ha fatto ritenere opportuno un unico coordinamento delle attività afferenti a tutte le risorse naturali, alla loro gestione sostenibile, alle politiche di riferimento.

Considerati, quindi, i progetti attivi, i loro obiettivi e contenuti tecnici, le attività e le competenze presenti in termini di personale, nonché le tematiche da sviluppare in futuro, sono state organizzate in due ambiti di ricerca:

1. **Ambito di ricerca Politiche per l'ambiente e l'agricoltura:** coordinamento tecnico-scientifico delle attività relative all'uso e alla tutela delle risorse naturali in agricoltura, gestione, politiche e metodologie di analisi e sistemi di supporto delle decisioni. Rispetto ai progetti in essere, nell'Ambito rientrano quelli sulle risorse idriche, sui cambiamenti climatici, sul rischio climatico, sulle bioenergie e le energie rinnovabili.
2. **Ambito di ricerca Sostenibilità e qualità delle produzioni agroalimentari:** coordinamento tecnico-scientifico delle attività relative alla qualità dei prodotti e alla sostenibilità delle produzioni, politiche, processi di controllo, metodologie di analisi e supporto alle decisioni. Rispetto ai progetti in essere, nell'Ambito rientrano i progetti sui controlli di qualità, sull'agricoltura biologica e sulle valutazioni del rischio di frode.

Al Servizio 4, entro il 2013, afferivano **30 progetti di ricerca** e assistenza tecnica, di seguito riportati, 10 dei quali ricadenti nell'ambito Politiche per l'ambiente e 20 nell'ambito Sostenibilità.

La tabella che segue riporta la dotazione finanziaria complessivamente prevista dai singoli progetti nei diversi anni di espletamento delle attività.

La relazione delle attività di seguito riportata descrive le attività previste dai progetti, suddivisi per ambito di ricerca e gli importi accertati per il 2014.

Si segnala che alcuni dei progetti sono riportati in tabella seppure scaduti in quanto ancora non rendicontati per fatture non ancora liquidate; una parte dei progetti ha come scadenza dicembre 2013 e un'altra buona parte è stata prorogata per un'ulteriore annualità con l'obiettivo di

completare le attività e completare la spesa della dotazione finanziaria prevista. La tabella riporta gli importi relativi al 2014.

| Titolo Progetto | Codice Progetto | Codice Urbi | Importo concesso | Scadenza | Responsabile | Importi da recuperare | Note | Importi accertati per il 2014 |
|---|-----------------|-------------|------------------------|---------------------------|----------------------|-----------------------|---|-------------------------------|
| "Supporto alla individuazione di nuove metodiche di analisi per la nuova quadra degli alimenti" | RLH | 103 | € 3.274.000,00 | 31/12/2014 | Raffaella Zucaro | | | € - |
| "Supporto al programma nazionale per l'agricoltura biologica in materia di controlli di qualità" | RLL | 100 | € 792.000,00 | 31/12/2012 | Raffaella Zucaro | € 396.000,00 | In attesa di invio di rendicontazione per fatture d'acquisto macchinari in sospeso | € - |
| "Strumenti di supporto per la valutazione del rischio di frodi nel sistema agroalimentare" | RMR | 386 | € 2.176.000,00 | 31/12/2014 | Raffaella Zucaro | | | € - |
| Piano di Attuazione Obiettivo Operativo | RMU3 | 403 | € 796.378,00 | 02/12/2013 | Raffaella Zucaro | | | € - |
| "Attività di ricerca e supporto tecnico in materia di calamità naturali, rischio climatico e fitosanitario e politiche collegate" | RPZ | 490 | € 849.086,00 | 31/12/2014 | Antonella Pomradolfi | | | € 424.543,00 |
| "Scenari di adattamento dell'agricoltura italiana ai cambiamenti climatici" | RHP | 76 | € 125.000,00 | 31/12/2014 | Raffaella Zucaro | | | € - |
| "Studio ed analisi dei fabbisogni d'innovazione delle imprese olearie della Calabria" | RQZ | 516 | € 68.000,00 | 13/04/2014 | Raffaella Zucaro | | | |
| Attività di assistenza Tecnica e supporto ai fini della programmazione e della più efficiente ed efficace attuazione degli accordi di programma quadro | REL | 70 | € 5.500.000,00 | 30/06/2014 | Pasquale Nino | | | € - |
| Attività di assistenza Tecnica e supporto ai fini della programmazione e della più efficiente ed efficace attuazione degli accordi di programma quadro | MX | 389 | € 1.850.080,00 | 31/12/2014 | Stefano Fabiani | | | € 180.000,00 |
| Attività di ricerca e supporto tecnico per la definizione di una politica dei costi per l'uso irriguo dell'acqua | ROP | 507 | € 149.999,85 | 31/12/2014 | Stefania Luzzi Corti | | | € - |
| progetto per attività di monitoraggio e di indirizzo alla programmazione per il settore irriguo in relazione alla direttiva quadro per le acque 2000/60/CE e all'adattamento ai cambiamenti climatici | RIC | 77 | € 1.286.360,00 | 31/12/2014 | Raffaella Zucaro | | | € - |
| "Rete Rurale Nazionale "Inea 2, 3 e Sistemi irrigui" | ROR3b | 465 | € 2.575.000,00 | 31/03/2013 | Raffaella Zucaro | | | € 661.000,00 |
| Efficient Irrigation Management Tools For Agricultural Cultivators and Urban | RQU | 512 | € 229.138,83 | 31/03/2015 | Silvia Varino | | | € 99.638,83 |
| Scenari di cambiamenti climatici per gli allevamenti italiani - SCCAI | RMB | 323 | € 594.000,00 | 31/12/2014 | Silvia Codonari | | | € - |
| Creazione e rafforzamento Reti a livello internazionale - Agricoltura Biologica 2008 - 2009 | R-MZ | 388 | € 396.000,00 | 21/03/2014 | Carla Abinabile | | | € - |
| Sistemi alimentari e sostenibili delle fibre biologiche SAFE BIO | R-LN | 341 | € 267.795,00 | 31/07/2014 | Carla Abinabile | | | € - |
| Indicatori e metodologie della sostenibilità: il caso dell'agricoltura biologica (I.So Bio) | RLB | 94 | € 188.100,00 | 31/07/2012 | Carla Abinabile | € 94.050,00 | In attesa di invio di rendicontazione | |
| Stati generali per lo sviluppo della agricoltura biologica italiana | RHW | | € 693.000,00 | 05/05/2010 | Carla Abinabile | € 244.709,63 | In attesa di invio di rendicontazione finale per fatture, missioni e compensi in sospeso | |
| "Supporto all'attività sanzionatoria quale completamento dell'attività di controllo e vigilanza svolta dall'ICQRF" | RRQ | 534 | € 89.473,68 | 31/03/2014 | Raffaella Zucaro | | | € 89.473,68 |
| Analisi dell'efficacia del sistema di certificazione dell'agricoltura biologica | RRR | 538 | € 99.750,00 | 31/12/2014 | Aurilia Zezza | | | € 99.750,00 |
| BIOSEGNO - Filere innovative per la produzione di biocarburanti di seconda generazione da residui agricoli ed agroindustriali e colture da biomassa | RMA | 61 | € 47.960,00 | 31/12/2014 | Aurilia Zezza | tra 10.000 e 25.000 | In attesa di invio di rendicontazione per fattura Università Roma 3 in sospeso | € - |
| "EXTRAVALORE - Valorizzazione dei sottoprodotti della filiera del biodiesel" | RJE | 62 | € 35.000,00 | 30/04/2014 | Aurilia Zezza | | | € - |
| BIOSEA - Ottimizzazione delle filiere esistenti per una sostenibilità economica e ambientale | RJI | 66 | € 49.000,00 | 31/12/2014 | Aurilia Zezza | | | € - |
| Attività di supporto tecnico alla programmazione dei fondi previsti per le calamità naturali | RHT | 72 | € 839.079,00 | 26/03/2013 | Antonella Pomradolfi | € 431.699,75 | Rendicontazione progetto inviata al Mipaaf. In attesa di verifica da parte del Mipaaf delle spese sostenute | |
| "Supporto al programma di azione nazionale per l'agricoltura biologica in materia di rafforzamento e miglioramento del sistema istituzionale e dei servizi" | RMF | 381 | € 400.000,00 | 31/12/2012 | Antonella Pomradolfi | € 40.000,00 | Rendicontazione progetto inviata al Mipaaf. In attesa di verifica da parte del Mipaaf delle spese sostenute | |
| "Progetto per il miglioramento dell'efficienza e dell'efficacia dell'attività di vigilanza e di controllo sui prodotti a denominazione protetta" | RMH | 385 | € 681.000,00 | 31/12/2013 | Raffaella Zucaro | | | |
| Supporto all'attività sanzionatoria quale completamento dell'attività di controllo e vigilanza svolta dall'ICQRF | RPG | 465 | € 666.583,34 | 31/12/2013 | Raffaella Zucaro | | | |
| "Attività di ricerca sul processo di revisione normativa in materia di agricoltura biologica" | RPV | 482 | € 141.790,00 | 30/04/2014 | Aurilia Zezza | | | |
| Progetto Azzurro | R-C | 521 | € 35.000,00 | 12 mesi da sottoscrizione | Aurilia Zezza | | | € 28.000,00 |
| EnReMilk - Integrated engineering approaches validating reduced water and energy consumption in milk processing for wider food supply chain replication | | 539 | € 244.780,00 | 31/12/2017 | Aurilia Zezza | | | € 61.195,00 |
| TOTALI | | | € 25.389.473,70 | | | | | € 1.643.600,51 |

➤ **Attività svolta nel 2013**

➤ **Risorse umane impiegate**

Le risorse umane che afferiscono strettamente al Servizio 4 sono, in totale, pari a 23, di cui 7 unità a tempo indeterminato, 5 unità a tempo determinato e 11 collaborazioni coordinate e continuative che operano presso la sede INEA di Roma. Tutto il personale è caricato sui progetti del Servizio.

Inoltre, ai progetti del Servizio afferiscono unità di personale a tempo determinato e collaboratori che lavorano in amministrazione INEA e presso il Servizio 5 Biblioteca, editoria e reti telematiche e tempi determinati e collaboratori che svolgono la loro attività presso il MiPAAF e l'Ex Agensud.

| | Profilo | Progetto | |
|---|------------------------------|-------------------|-------------|
| Personale Tempo Indeterminato Servizio 4 | Primo Ricercatore | RIC-RLH-RMR-RGR3b | |
| | Dirigente Tecnologo | RLH-RMR-RGR3b-RMZ | |
| | Dirigente ricercatore | R;R-RPZ-RRR | |
| | Operatore tecnico | RIC-MX-RGR3b | |
| | Ricercatore liv. III | RPZ | |
| | Collaboratore amministrativo | RPZ-RGR3b | |
| | Tecnologo | REL-MX-IRMA | |
| | Profilo | Progetto | Sede |
| Personale Tempo Determinato Servizio 4 | CTER VI liv. | RGR3b | INEA Roma |
| | Ricercatore liv. III | RGR1 | INEA Roma |
| | Tecnologo III Liv. | RGR3b - RGR3d | INEA Roma |
| | CTER VI liv. | RGR3b | INEA Roma |
| | Tecnologo III Liv. | RMB - REL | INEA Roma |
| | Profilo | Progetto | Sede |
| Co.co.co. Progetti Servizio 4 | VI Livello Amministrativo | RMR - Urbi 386 | INEA Roma |
| | A2 - III Livello | RMR - Urbi 386 | INEA Roma |
| | A2 - III Livello | RPZ - Urbi 490 | INEA Roma |
| | A2 - III Livello | RMR - Urbi 386 | INEA Roma |
| | V livello Amministrativo | REL - Urbi 70 | INEA Roma |

| | | | |
|------------------------------|----------------------------|-----------------|---------------------------------------|
| | A2 - III Livello | RMR - Urbi 386 | INEA Roma |
| | A2 - III Livello | RQP - Urbi 507 | INEA Roma |
| | A2 - III Livello | RGR 3b - 80 | INEA Roma |
| | A2 - III Livello | RQU - Urbi 512 | INEA Roma |
| | VII Livello Amministrativo | RQU - Urbi 512 | INEA Roma |
| | A2 - III Livello | RMB - Urbi 323 | INEA Roma |
| | Profilo | Progetto | Sede |
| | Tecnologo III liv. | REL - Urbi 70 | INEA - Serv. 5 |
| Altro personale | CAM - VII liv. | RGR3b - Urbi 80 | INEA - Settore rendicontazio ne |
| Tempo Determinato | Tecnologo III Liv. | R11 | Ex-Agensud |
| caricato sui progetti | Tecnologo III Liv. | REL | Ex-Agensud |
| | Tecnologo III Liv. | REL | Ex-Agensud |
| | Tecnologo III Liv. | REL | Ex-Agensud |

| | Profilo | Progetto | Sede |
|-----------------------------|--------------------------------|-----------------|----------------------|
| | VI Livello Amministrativo | | INEA - Sede Calabria |
| | VI Livello Amministrativo | RMR - Urbi 386 | INEA Roma |
| | A2 - III Livello | | Inea - Servizio 5 |
| | A2 - III Livello professionale | RPG - Urbi 465 | Inea - Servizio 5 |
| Co.co.co. e | 3 contratti A2 - III Livello | RQZ - Urbi 516 | Propria sede |
| acquisizione diritti | A2 - III Livello | | INEA - Servizio D |
| d'opera dei progetti | A2 - III Livello | | INEA - Servizio C |
| presso altre sedi | A2 - III Livello | RPZ - Urbi 490 | INEA Basilicata |
| | A2 - III Livello professionale | | MiPAAF |
| | A2 - III Livello professionale | | MiPAAF |

| | | |
|--------------------------------|----------------|---------------------|
| A2 - III Livello professionale | | MiPAAF |
| A2 - III Livello professionale | | MiPAAF |
| A2 - III Livello professionale | | MiPAAF |
| 3 contratti A2 II livello | | Propria sede |
| A2 - III Livello | | INEA - Servizio C |
| CTER - VI liv. | RIC - Urbi 77 | MiPAAF |
| A2 III Livello Professionale | RPV - Urbi 482 | Inea - Servizio 5 |
| A2 - IV Livello | | MiPAAF - Ex Agensud |
| A2 - II Livello | | MiPAAF - Ex Agensud |
| A2 - II Livello | | MiPAAF - Ex Agensud |
| VI Livello Amministrativo | | MiPAAF - Ex Agensud |
| A2 - III Livello | REL - Urbi 70 | MiPAAF - Ex Agensud |
| A2 - II Livello | | MiPAAF - Ex Agensud |
| A2 - III Livello | | MiPAAF - Ex Agensud |
| A2 - III Livello | | MiPAAF - Ex Agensud |
| A2 - II Livello | | MiPAAF - Ex Agensud |
| A2 - IV Livello | | Propria sede |
| A2 - IV Livello | | Propria sede |
| A2 - III Livello | | Propria sede |
| A2 - IV Livello | MX - Urbi 389 | Propria sede |
| A2 - IV Livello | | Propria sede |
| A2 - IV Livello | | Propria sede |
| A2 - III Livello professionale | RQU - Urbi 512 | Propria sede |
| A2 III Livello | | ICQRF |
| A2 III Livello | | ICQRF |
| A2 III Livello | RRQ - Urbi 534 | ICQRF |
| A2 III Livello | | ICQRF Verona |

| | | |
|---------------------------|----------------|---------------|
| A2 III Livello | | ICQRF Milano |
| A2 III Livello | | ICQRF Firenze |
| A2 IV Livello | | ICQRF |
| A2 III Livello | | ICQRF |
| A2 III Livello | | MiPAAF |
| VI Livello Amministrativo | RRR - Urbi 538 | MiPAAF |
| A2 III Livello | | MiPAAF |
| VI Livello Amministrativo | | MiPAAF |

➤ Progetti

Politiche per l'ambiente e l'agricoltura

Diversi sono i progetti in corso sulle principali tematiche oggetto di discussione in ambito scientifico e politico, in particolare concentrati su:

1. agricoltura e cambiamenti climatici;
2. uso sostenibile e tutela delle risorse naturali in agricoltura, con particolare riferimento alle risorse idriche;
3. energie rinnovabili.

Tra le attività trasversali organizzate e svolte dall'ambito a cui hanno partecipato le diverse competenze, oltre alle periodiche riunioni di coordinamento d'ambito.

Risultati trasversali

- Quaderno sulle sfide ambientali nei PSR 2007-2013 (in fase di stampa);
- Organizzazione del seminario *"Methods and methodologies for the assessment of ecological footprint- A focus on agriculture"* del 22 ottobre 2013, con il Prof. Shakir Hanna dell'Università del Texas.

I risultati di ogni linea di attività e dei relativi progetti sono riportati a chiusura dei paragrafi specifici.

Agricoltura e cambiamenti climatici

I progetti di riferimento sono:

- Attività supporto e assistenza tecnica alla programmazione dei fondi previsti per le calamità naturali – RHT ed RPZ;
- Scenari di adattamento dell'agricoltura italiana ai cambiamenti climatici – AGROSCENARI – RHP;

- Scenari di cambiamenti climatici per gli allevamenti italiani – SCCAI – RMB.

In relazione al **rischio climatico e calamità naturali in agricoltura**, sono state svolte le seguenti attività:

4. Monitoraggio dell'andamento climatico e delle implicazioni in agricoltura; analisi con cadenza trimestrale dei dati meteorologici e dei danni e disagi che eventi fuori norma
5. hanno provocato nel settore agricolo;
6. Analisi e approfondimenti metodologici sulle politiche e la gestione del rischio in agricoltura nella PAC 2014-2020;
7. Supporto tecnico al MiPAAF sulla valutazione tecnica delle richieste di riconoscimento dei danni da parte delle Regioni;
8. Supporto tecnico al MiPAAF sulle attività svolte dal Servizio Fitosanitario Centrale, al settore Fitofarmaci e al settore Fertilizzanti: implementazione e l'analisi dei dati del database della Commissione europea *Europhyt* per la gestione delle intercettazioni di organismi patogeni da Paesi extracomunitari; supporto tecnico sulla valutazione delle domande d'iscrizione al Registro dei fitofarmaci.

In relazione alle attività connesse ai **cambiamenti climatici in agricoltura**, sono state svolte le attività:

- partecipazione al tavolo tecnico presso il MiPAAF sulle tematiche connesse ai cambiamenti climatici in agricoltura;
- supporto tecnico sulla proposta di decisione del Parlamento europeo e del Consiglio, relativa alle norme di contabilizzazione delle emissioni ed gli assorbimenti di gas ad effetto serra risultanti da attività connesse all'uso del suolo, ai cambiamenti di uso del suolo ed alla silvicoltura (Dec. 529/2013/EU);
- attività del progetto di ricerca SCCAI sulle possibilità di mitigazione delle emissioni di cinque filiere del comparto zootecnico, valutando l'efficienza di tali azioni;
- stesura del quaderno "ICAAI - Impronta carbonica aziende agricole italiane" che propone una metodologia di stima delle emissioni di gas serra a livello aziendale utilizzando la banca dati RICA. Nel corso del 2014 saranno pubblicati i risultati delle elaborazioni;
- partecipazione al gruppo di lavoro del progetto *Ruraland* sulle tematiche afferenti alla sfida "clima", predisponendo i materiali, e partecipando alle riunioni, nonché alla settimana di "tutoraggio rurale: nuove competenze per lo sviluppo delle aree rurali interne e montane";
- supporto al MiPAAF e partecipazione al tavolo tecnico presso il MATTM per la predisposizione della *Strategia nazionale di adattamento ai cambiamenti climatici*. In particolare, è stato curato il testo relativo al settore agricolo e si sono fornite osservazioni sugli altri settori della Strategia laddove ci siano implicazioni e necessità di integrazioni con l'agricoltura (ad esempio su ecosistemi e biodiversità, sulla tutela delle acque, sulle energie).

Risultati

- 4 Note trimestrali nazionali sull'andamento climatico e implicazioni in agricoltura;
- Stesura parte Andamento climatico in Agricoltura Italiana Conta e in edizione regionale Lombardia;
- Nota tecnica al MiPAAF "Analisi preliminare della domanda di strumenti per la gestione del rischio in agricoltura in ambito PAC 2014-2020";
- Elaborazioni dati RICA e dati del FSN per l'analisi della domanda di strumenti di gestione del rischio in Italia;
- Note tecniche al MiPAAF a supporto della procedura di valutazione delle richieste di riconoscimento danni per calamità naturali;
- Note tecniche sulle condizioni fitosanitarie, supporto al PAN Uso sostenibile dei pesticidi e sui rapporti con paesi terzi in materia di barriere non tariffarie;
- Commenti tecnici sulle norme di contabilizzazione delle emissioni ed gli assorbimenti di gas ad effetto serra risultanti da attività connesse all'uso del suolo, ai cambiamenti di uso del suolo ed alla silvicoltura;
- Quaderno di ricerca "ICAAI - Impronta carbonica aziende agricole italiane";
- Partecipazione al progetto di comunicazione Ruraland parte Clima;
- Stesura parte Clima nell'Annuario, in Agricoltura Italiana Conta e nelle edizioni regionali Lazio e Sicilia.
- Stesura parte agricola con il MiPAAF e commenti alla Strategia nazionale di adattamento ai cambiamenti climatici;
- Articoli su riviste.

Uso sostenibile e tutela delle risorse naturali in agricoltura con riferimento alle risorse idriche

Diverse sono le attività che da oltre un decennio si svolgono in materia di risorse idriche e agricoltura, afferenti a diversi progetti. Come attività trasversali svolte nel 2013, si sottolineano:

- supporto al MiPAAF per la definizione delle politiche, in particolare la PAC 2014-2020, e della programmazione settoriale;
- partecipazione al gruppo di lavoro "Costi ambientali dell'acqua" e del gruppo ristretto "Piano agricoltura" istituiti presso il MATTM fornendo assistenza tecnica e metodologica al MiPAAF;
- partecipazione ai gruppi di lavoro "Direttiva quadro acque e costo dell'acqua" e "informazione e innovazione" presso ANBI istituiti per l'organizzazione della Conferenza nazionale delle acque irrigue;
- partecipazione al gruppo di lavoro istituito nell'ambito degli Stati generali della green economy del MATTM per le Risorse idriche;
- partecipazione al gruppo "WFD and agriculture expert group" istituito presso la

Commissione UE, DG ENV;

- supporto alle Regioni per la definizione dei futuri PSR in materia di risorse idriche;

Tutte le attività di ricerca e supporto prevedono il coordinamento e l'integrazione con il SIGRIAN (Sistema informativo nazionale per la gestione delle risorse idriche in agricoltura) (realizzazione e aggiornamento nel progetto RGR3b).

In relazione al filone **Cambiamenti climatici e settore irriguo**, i progetti di riferimento sono:

- Agrosценari – RHP; l'INEA è referente della linea di attività 9b su uno studio generale sulla valutazione tecnico-economica delle possibili azioni di adattamento alla variazione della disponibilità idrica ad uso irriguo (riutilizzo irriguo delle acque reflue recuperate, conversione delle reti irrigue, strumenti economici di gestione del rischio siccità).
- Attività di ricerca e di analisi sugli effetti dei cambiamenti climatici sul settore irriguo in relazione all'attività di programmazione per gli investimenti irrigui e agli obiettivi previsti dalla direttiva quadro sulle acque 2000/60 – RIC
- Attività di assistenza tecnica e supporto ai fini della progettazione e della più efficiente ed efficace attuazione degli accordi di programma quadro - REL

Con riferimento alle **analisi e supporto tecnico sulle politiche e la programmazione di settore**, i progetti di riferimento sono:

- Attività di ricerca e supporto tecnico per la definizione di una politica dei costi per l'uso irriguo dell'acqua – RQP
- Attività di ricerca e di analisi sugli effetti dei cambiamenti climatici sul settore irriguo in relazione all'attività di programmazione per gli investimenti irrigui e agli obiettivi previsti dalla direttiva quadro sulle acque 2000/60 – RIC
- Rete rurale nazionale – Linea Sistemi irrigui – RGR3b
- Attività di assistenza tecnica e supporto ai fini della progettazione e della più efficiente ed efficace attuazione degli accordi di programma quadro - REL

Le principali attività svolte sono:

- supporto tecnico al MiPAAF sulla programmazione degli interventi del Piano Irriguo Nazionale attraverso l'uso della banca dati SIGRIAN;
- analisi delle misure con impatto sulle risorse idriche, attivate a livello regionale, nell'ambito delle politiche per lo sviluppo rurale 2007-2013;
- supporto tecnico e metodologico in coordinamento con il MiPAAF alle Autorità di gestione dei Distretti idrografici;
- analisi economica dell'uso dell'acqua ai sensi dell'art. 9 della direttiva Acque, analisi e supporto tecnico-metodologico al MiPAAF;
- analisi e definizione delle politiche agricole e ambientali nel settore della risicoltura;
- supporto alle decisioni e pianificazione dell'uso: dall'azienda al territorio. Il progetto IRRIFRAME

- supporto alla gestione commissariale Ex Agensud.

Progetti internazionali sono presenti nel Servizio sul tema del supporto alle scelte aziendali in materia di irrigazione, precisamente:

- Sustainable Irrigation water management and River-basin governance: Implementing User-driven Services – SIRIUS: sviluppo di nuovi servizi GMES basati sull'utilizzo di tecniche di Osservazione della Terra (OT) per la produzione di informazioni sui fabbisogni irrigui e della tecnologia ICT per la loro trasmissione agli utenti;
- Efficient Irrigation Management tools for agricultural cultivations and urban landscapes – IRMA – RQU: studi tecnico-economici e ambientali riguardo alle risorse idriche e all'irrigazione, con particolare riferimento all'area test italiana, la regione Puglia, nonché alla diffusione dei risultati.

Risultati

- protocolli di intesa sui temi ambientali e risorse idriche con: NAPC (Siria), NCARE (Giordania), Ministero agricoltura dell'Autorità palestinese, Associazione agricoltori (Libano), CASS, CAAS e CNIS (Cina);
- accordi stipulati con le Autorità di Distretto idrografico per supporto tecnico-scientifico: analisi e ciclo di incontri con le Autorità di Gestione dei Distretti idrografici per la diffusione e il confronto sui risultati delle attività di supporto;
- partecipazione alle iniziative della Giornata mondiale dell'Acqua con l'organizzazione di un workshop internazionale "#ShareWaterSaveWater. Cooperate for a new water culture". L'evento è stato realizzato con il patrocinio della Commissione Nazionale Italiana per l'UNESCO, del Ministero delle politiche agricole alimentari e forestali, di Roma Capitale, della Società Geografica Italiana Onlus e dell'Università degli Studi di Napoli Federico II;
- organizzazione del seminario "Water and Food security: Food-Water and Food Supply Value Chains" del 28 Novembre 2013.
- Partecipazione al progetto di comunicazione Ruraland parte Acqua;
- Stesura parte Risorse idriche nell'Annuario;
- Rapporto "Valutazione dei costi di riutilizzo irriguo delle acque reflue recuperate come azione di adattamento ai cambiamenti climatici" (in referaggio);
- Database Questionario sulla gestione del rischio in aziende RICA;
- Stesura parte Risorse idriche con il MiPAAF e commenti alla Strategia nazionale di adattamento ai cambiamenti climatici;
- Costruzione di un archivio di serie storiche di dati meteorologici (Tmax, Tmin, P) disponibili per le regioni meridionali;
- Costruzione di un archivio di simulazioni climatiche e scenari futuri;
- Accordi stipulati con le Autorità di Distretto idrografico per supporto tecnico-scientifico: analisi e ciclo di incontri con le Autorità di Gestione dei Distretti idrografici per la diffusione

e il confronto sui risultati delle attività di supporto;

- Rapporto “Analisi territoriale delle criticità: strumenti e metodi per l’integrazione delle politiche per le risorse idriche – Volume I”
- Progettazione e accertamento in bilancio della nuova linea di ricerca “Progettazione e sperimentazione di una misura agroambientale per l’uso sostenibile dell’acqua in risicoltura per la programmazione PAC post 2013”;
- Progettazione e accertamento in bilancio del progetto “Attività di ricerca e supporto tecnico per la definizione di una politica dei costi per l’uso irriguo dell’acqua” (RQP);
- Stesura per MiPAAF dell’analisi di contesto e della “Proposta di Scheda di misura di cooperazione per una risicoltura sostenibile nei PSR 2014-2020”;
- Progettazione e accertamento in bilancio della nuova linea di ricerca “Strumenti di supporto alle decisioni per l’uso irriguo dell’acqua – Aggiornamento SIGRIAN e sinergie con il sistema di supporto aziendale per l’irrigazione IRRIFRAME”.
- Nota tecnica al MiPAAF “Delimitazione comuni svantaggiati: fine-tuning relativo all’indicatore biofisico Indice di Aridità”;
- Nota tecnica al MiPAAF “Delimitazione comuni svantaggiati: fine-tuning relativo agli indicatori “somma termica” e “stagione di crescita”;
- Collaborazione alla stesura del protocollo d’intesa tra l’Agenzia del territorio (AdT) ed il MiPAAF per “la fornitura di informazioni relative agli intestati ed alle particelle del Nuovo catasto terreni, ricadenti nei limiti degli ambiti territoriali di competenza dei Consorzi di bonifica”.
- Sviluppo di applicazioni Web per la consultazione, realizzazione e manutenzione di database (geografici e non) per la gestione delle informazioni necessarie alla ex Agensud per la pianificazione e la gestione dei finanziamenti erogati o da erogare per la progettazione di opere irrigue.
- Rapporto finale progetto SIRIUS (in fase di pubblicazione);
- Organizzazione del seminario dell’8 gennaio in collaborazione col GRUSI sulle iniziative e le attività di ricerca – a livello nazionale ed internazionale – nell’ambito dei Servizi di consulenza ed assistenza per l’irrigazione;
- Progettazione e accertamento in bilancio del nuovo progetto *Efficient irrigation management tools for agricultural cultivations and urban landscape*;
- Organizzazione workshop “La gestione sostenibile della risorsa idrica per l’irrigazione: il progetto IRMA per una rete di conoscenze” in collaborazione con la Regione Puglia e ISPA-CNR
- Articoli su riviste.

Energie rinnovabili in agricoltura

I progetti di riferimento sono:

- Servizi di consulenza specialistica per il supporto tecnico-amministrativo alla gestione delle domande di ammissione al Conto Energia – MX
- Attività di assistenza tecnica e supporto ai fini della progettazione e della più efficiente ed efficace attuazione degli accordi di programma quadro – REL; è stata condotta un'indagine sulle potenzialità dei Consorzi di bonifica per la produzione mini idroelettrica.

Le attività svolte sono:

- valutazione pratiche GSE seguendo l'evoluzione normativa che ha interessato il sistema degli incentivi per il fotovoltaico (Conto Energia);
- organizzazione di giornate formative per il supporto tecnico e amministrativo;
- analisi del trend di sviluppo degli ultimi anni del fotovoltaico al fine di evidenziarne il contributo dato al raggiungimento degli obiettivi nazionali e comunitari in tema di incremento nell'impiego di energie rinnovabili e riduzione della dipendenza dai combustibili fossili;
- collaborazione sul progetto "Supporto operativo al MiPAAF per la definizione delle politiche di sviluppo nel settore delle bioenergie in agricoltura" posto nel Servizio 3, in particolare nel gruppo di lavoro di supporto operativo al MiPAAF per il settore delle agroenergie;
- stesura di proposte progettuali con le principali istituzioni ed enti coinvolti sul tema delle energie rinnovabili (MiPAAF, Regione Lazio e GSE);
- attività di ricerca sul tema dell'energia nel progetto REL (Linea G) su energia e irrigazione nei Consorzi di bonifica del Sud Italia – analisi della gestione energetica e possibilità di utilizzo di energie alternative come strumento della lotta al cambiamento climatico.

Risultati

- Rapporto "L'evoluzione del fotovoltaico in Italia: analisi critica e prospettive alla luce del regime di incentivazione con il Conto Energia";
- documento tecnico "Energia ed irrigazione nei Consorzi di bonifica del Sud Italia – analisi della gestione energetica e possibilità di utilizzo di energie alternative come strumento della lotta al cambiamento climatico";
- portale informatico (http://www.agensud.it/energie_rinnovabili/) dove gli utenti possono registrarsi ed inserire tutti i dati di progetto relativi ai loro interventi idroelettrici da realizzare;
- giornate di aggiornamento professionale sui temi della gestione dell'energia con i tecnici dei Consorzi di bonifica - Benevento 13-14 giugno e 2 luglio a Palermo.

- Proposta di Accordo Quadro INEA/GSE “Protocollo di intesa INEA/GSE per lo scambio ed integrazione delle rispettive banche dati sui temi relativi allo sviluppo delle energie rinnovabili in agricoltura”;
- Proposta INEA/Regione Lazio per la “Costituzione di una rete di sportelli energetici a supporto delle imprese del Lazio”;
- Proposta INEA/CRA per la “Costituzione di un tavolo tecnico presso il MiPAAF a supporto alle imprese agricole italiane sui temi relativi all’efficienza energetica”.

Sostenibilità e qualità delle produzioni agroalimentari

L’ambito sostenibilità e qualità delle produzioni agroalimentari si articola in tre filoni di attività:

1. Controlli
2. Agricoltura biologica
3. Bioenergie e valorizzazione dei sotto prodotti.

Nel corso del 2013 i tavoli tecnici tematici a cui l’ambito sostenibilità e qualità delle produzioni agroalimentari ha partecipato riguardano:

- Gruppo di lavoro INEA per la proposta di indicatori per la valutazione della responsabilità sociale e ambientale e la sostenibilità alle imprese nell’ambito del progetto interregionale “Creazione di una rete per la diffusione della responsabilità sociale d’impresa. Nello specifico il gruppo di lavoro INEA ha proceduto alla stesura degli Indicatori di gestione del rischio rilevante nel comparto agricoltura e agroalimentare.
- Riunioni per la stesura dello schema di decreto ministeriale recante riconoscimento del sistema di qualità nazionale Olio extravergine di oliva denominato Alta Qualità riconosciuto a livello nazionale in conformità dell’art.22, paragrafo 2 del Regolamento (CE) n. 1974/2006.
- Riunioni del tavolo ministeriale sulla riforma dei regolamenti comunitari per l’agricoltura biologica.
- Tavolo di filiera per le bioenergie.
- Global Partnership for sustainable biofuel (presso la FAO). Definizione e validazione di indicatori di sostenibilità economica, sociale e ambientale per le energie rinnovabili.

Attività in materia di controlli nel comparto agroalimentare

Questo filone specifico di ricerca nasce a fine 2010 con l’obiettivo di fornire supporto tecnico – scientifico al Dipartimento dell’Ispettorato Centrale della Tutela della Qualità e Repressione Frodi (ICQRF) del MiPAAF in relazione alla tematica dei controlli, in modo da supportare l’amministrazione competente per il miglioramento dell’efficienza e l’efficacia dei controlli e nella valutazione del rischio frodi nel sistema agroalimentare.

Le attività svolte nel 2013 sono:

- rilettura della normativa aggiornata relativa alle singole filiere (viticivinicola, oleicola, lattiero

- casearia, conserve vegetali, uova e cereali e derivati) nell’ottica dei controlli sulla qualità merceologica, la rintracciabilità e la comunicazione commerciale dei prodotti agroalimentari; il progetto prevede la produzione di un documento finale, attualmente in fase di revisione, che sarà pubblicato nel corso del 2014 (progetto RLH);
- supporto tecnico al MiPAAF nei laboratori dell’ICQRF e costituzione di una banca dati isotopica ufficiale per le filiere agroalimentari;
- valutazione del rischio di frodi nel comparto agroalimentare per le principali filiere convenzionali (progetto RMR), individuazione di una metodologia e attivazione di Osservatori di esperti;
- attività denominata “Progetto Logistica” di analisi dei flussi logistici delle filiere agroalimentari, che prevede una specifica indagine sul campo, presso aziende di produzione, di commercializzazione, di logistica e l’elaborazione dei dati raccolti per la stima dei flussi;
- approfondimento specifico per le frodi inerenti il settore della pesca;
- supporto tecnico-amministrativo alla Direzione generale per il riconoscimento degli organismi di controllo e certificazione e tutela del consumatore dell’ICQRF (progetto_RPG), per l’attività di miglioramento dell’efficacia delle attività di vigilanza e di controllo sui prodotti a denominazione protetta;
- attività con la Fondazione Symbola inerente la valutazione del Prodotto Interno di Qualità (PIQ) (progetto RMU3), un indice in grado di interpretare lo sviluppo dei vari settori dell’economia italiana ad integrazione del PIL;
- messa a punto di un sistema di allerta per la prevenzione del rischio di frodi per il settore olivicolo tramite il monitoraggio dei prezzi dei prodotti oleari in collaborazione con UNAPROL;
- analisi del sistema di controllo e vigilanza delle produzioni biologiche;

Risultati

- documento Indicazioni per la valutazione del rischio di frodi e indirizzo delle attività di controllo - filiera oleicola 2013
- documento Indicazioni per la valutazione del rischio di frodi e indirizzo delle attività di controllo - filiera vitivinicola 2013
- documento Indicazioni per la valutazione del rischio di frodi e indirizzo delle attività di controllo - filiera lattiero-casearia 2013
- documento Indicazioni per la valutazione del rischio di frodi e indirizzo delle attività di controllo - logistica (approfondimento filiere olio, vino, biologico, cerealicolo - mangimistica) 2013
- nota tecnica di supporto alla programmazione dei controlli ICQRF 2013

- raccolta e pubblicazione on line della rassegna stampa inerente i temi di attualità dei diversi comparti quali, frodi, normativa, valutazioni economiche (www.inea.it)
- convenzione con l'Università Cattolica del Sacro Cuore per indagini e analisi specifiche relative alla logistica per le filiere: biologico, cerealicolo-mangimistica, vino, olio;
- bozza di questionario dell'attività *Progetto Logistica* condivisa da INEA, UCSC e ICQRF da somministrare alle aziende.
- accordo con l'Università di Firenze per la definizione di una metodologia di analisi, per la prevenzione del rischio di frodi nel comparto agroalimentare. Ad oggi è stata prodotta una prima bozza di modello microeconomico;
- organizzazione di un workshop formativo (18 e 19 aprile 2013, Roma) per le Regioni, Autorità di gestione e di ispezione e controllo sulla prevenzione e gestione delle frodi nell'ambito dei fondi comunitari per il settore della pesca (ICQRF, carabinieri politiche agricole, guardia costiera, guardia di finanza, etc) dal titolo "Irregularities prevention and management in the framework of EU funds".

Gli atti del workshop sono stati pubblicati sul sito dell'Inea.

- documento descrittivo del PIQ con la Fondazione Symbola nel quale si stanno integrando gli indicatori previsti dal Decreto sul Sistema di Qualità nazionale dell'olio di oliva, (in fase di revisione);
- software per sistema di allerta per la prevenzione del rischio di frodi per il settore olivicolo;
- organizzazione del convegno "Strumenti e metodi per la tutela dell'olio extravergine di oliva", 9 aprile 2013 presso il padiglione SOL & Agrifood del Vinitaly, della Fiera di Verona;
- Documento "Il sistema di controllo dei prodotti biologici in Italia" (progetto RLL).

Agricoltura biologica

Stili alimentari e sostenibilità delle filiere biologiche (SAFE BIO)

Nel corso del 2013 le attività hanno riguardato:

- studio del ruolo dei fattori che descrivono la sostenibilità di un prodotto alimentare sulla base delle preferenze dei consumatori;
- impianto metodologico, questionario per i consumatori e rilevamento dati;

La proiezione internazionale dell'agricoltura biologica italiana - BioFrontiere

Il progetto 'La proiezione internazionale dell'agricoltura biologica italiana - BioFrontiere' è stato affidato all'INEA dal MiPAAF a fine 2010 che conduce l'attività con la collaborazione dello IAMB. Il progetto prevede momenti di approfondimento e analisi delle potenzialità di internazionalizzazione delle imprese biologiche italiane, con riferimento alle caratteristiche sia interne alle imprese sia relative ai mercati di sbocco e azioni di missioni di incoming e outgoing, workshop, seminari per il mondo operativo.

Nel corso del 2013, il gruppo di lavoro INEA ha lavorato in merito a:

- indagine aziendale rivolta a un campione di imprese biologiche del territorio nazionale che

producono vino, olio, pasta e mele e che hanno rapporti commerciali con paesi esteri;

- indagine sulla distribuzione estera esplorando i negozi specializzati dove, rispetto alla grande distribuzione, si è riscontrata una maggiore differenziazione di prodotti e di marchi. L'indagine proseguirà in Francia, lungo un percorso analogo a quello utilizzato per il Regno Unito;
- focus politiche, strumenti e istituzioni: il gruppo di lavoro sta approfondendo in particolare lo strumento dei contratti di rete e ricognizione delle politiche e degli strumenti di interesse;
- focus sostenibilità: interviste ad alcuni casi-studio hanno fornito alcuni elementi di riflessione sul rapporto tra sostenibilità e processi di internazionalizzazione.

Attività di ricerca e supporto tecnico sul processo di revisione normativa in materia di agricoltura biologica - 2013

Il progetto finanziato dal MiPAAF (scadenza aprile 2014) prevede attività di ricerca e approfondimento a supporto delle decisioni sulle due tematiche emergenti della performance di alcune linee del Programma nazionale e delle modifiche di assetto normativo previste nel settore biologico con particolare riferimento all'analisi a supporto della posizione italiana nel processo di revisione del reg. (CE) n. 834/2007 che tenga

conto delle caratteristiche e delle esigenze del settore biologico italiano .

Analisi dell'efficacia del sistema di certificazione dell'agricoltura biologica

Il progetto è finanziato dal MiPAAF (scadenza dicembre 2014). L'obiettivo dell'analisi è lo studio della qualità del processo di auditing nella agricoltura biologica attraverso l'analisi statistica dei risultati del processo di certificazione. La ricerca analizzando le determinanti di tale variabilità vuole fornire alle Autorità nazionali uno strumento incrementare l'efficacia dell'attività di vigilanza.

Altre attività in materia di agricoltura biologica

Il Servizio 4 ha inoltre collaborato alle attività sull'agricoltura biologica condotte nell'ambito delle rete rurale e, in particolare, in corso d'anno è stata realizzata la versione 2012 di BioReport e impostata l'attività per il numero successivo. La collaborazione tra i Servizi 4 e 2 ha inoltre garantito la presenza dell'agricoltura biologica nell'Annuario INEA, la cui situazione 2012 è stata riportata in uno specifico paragrafo.

Sul fronte esterno, è stata assicurata la partecipazione attiva alle attività della rete RIRAB (Rete Italiana per la Ricerca in Agricoltura Biologica).

Risultati

- impostazione metodologica e questionario sugli stili alimentari e sostenibilità delle filiere biologiche;
- impostazione del rapporto su "Politiche e strumenti per il consumo sostenibile";
- indagine per raccogliere informazioni quantitative e qualitative utili a identificare gli obiettivi e le strategie di internazionalizzazione e i fattori interni ed esterni all'azienda che favoriscono/ostacolano l'internazionalizzazione delle imprese biologiche;

- indagine aziendale rivolta a un campione di imprese biologiche del territorio nazionale;
- indagine sulla distribuzione estera esplorando i negozi specializzati;
- analisi della qualità del sistema di auditing;
- partecipazione alla stesura di BioReport 2012;
- partecipazione all'Annuario INEA parte Agricoltura biologica;
- partecipazione alle attività della rete RIRAB;

Bioenergie e valorizzazione dei sottoprodotti

Filiere innovative per la produzione di biocarburanti di seconda generazione da residui agricoli ed agroindustriali e colture da biomassa (BIOSEGEN)

La ricerca, finanziata dal MiPAAF, in partenariato con ENEA e CRA, ha l'obiettivo di analizzare la sostenibilità economica ed ambientale della produzione dei biocarburanti da di seconda generazione da lignocellulosa. La ricerca dell'unità operativa INEA ha l'obiettivo di valutare i costi di produzione, i prezzi di parità e la competizione con le colture a scopo alimentare per le produzioni bioenergetiche di seconda generazione sperimentate dalle unità di ricerca partner. Inoltre verranno effettuate analisi di sensitività dei risultati ottenuti rispetto a variazioni a variabili esterne quali il prezzo del petrolio o il livello degli incentivi legati a decisioni di politica agricola, energetica o ambientale.

Ottimizzazione delle filiere Bioenergetiche esistenti per una sostenibilità economica e ambientale (BIOSEA)

La ricerca, finanziata dal MiPAAF e in partenariato con Università di Bologna, CRA, Università di Padova, Università di Pisa, Università di Catania, prevede specifiche azioni in campo agronomico e di ricerca industriale per lo sviluppo di filiere agro-energetiche sostenibili. La ricerca dell'unità operativa INEA mira a valutare la sostenibilità economica del processo di produzione agricola e a quantificare nel medio periodo il contributo che la produzione nazionale può dare al rispetto dell'obbligo di miscelazione stabilito dalla direttiva comunitaria 28/2009. La ricerca si propone di valutare inoltre l'efficienza, in termini di costo relativo, delle filiere esistenti di quelle di seconda generazione nell'abbattimento delle emissioni.

Valorizzazione dei sottoprodotti della filiera del BIODIESEL (extravalore)

La ricerca, finanziata dal MiPAAF e in partenariato con Università di Ancona, CRA, Università di Pisa, ha l'obiettivo di individuare impieghi alternativi ai sottoprodotti della filiera corta del biodiesel (residui colturali di campo, pannelli, altri sottoprodotti di estrazione e glicerina) caratterizzati da applicabilità diffusa sul territorio nazionale mediante processi e utilizzi finali idonei per elevate quantità di materia prima. L'unità operativa INEA ha l'obiettivo di valutare la sostenibilità economica del processo di produzione del biodiesel effettuando una valutazione economica sulla possibilità di mercato e di reimpiego dei sottoprodotti. L'attività metterà in rilievo anche i costi di smaltimento di alcune tipologie di rifiuti che non trovano alcun tipo di riutilizzo (morchie di separazione delle fasi e morchie di distillazione, catalizzatore esausto, ecc).

Studio e analisi dei fabbisogni di innovazione delle imprese olivicolo – olearie della Calabria

Il progetto, realizzato in partenariato con il CRA e l'Università la Sapienza, si pone come obiettivi:

1. studiare ed analizzare le potenzialità e i vincoli del territorio calabrese per la diffusione

delle innovazioni (natura delle innovazioni, elementi di contesto, aspetti metodologici e organizzativi);

2. studiare ed analizzare l'ottenimento di nuovi prodotti, con un valore aggiunto rispetto alla materia di scarto dalla quale derivano e per questi effettuare una semplice analisi di fattibilità e valutazione economica sugli impianti laddove investire per la loro produzione, nella Regione Calabria, che tenga conto anche dei vincoli giuridici.

EnReMilk - Saving water and energy for resorce efficient food processing

Il progetto EnReMilk, finanziato nell'ambito del 7° programma quadro, e coordinato dall'istituto tedesco Fraunhofer preveded la sperimentazione di nuove tecnologie finalizzate alla maggiore sostenibilità ambientale nella trasformazione del latte. Il modulo coordinato dall'INEA studierà gli strumenti per la diffusione e valorizzazione delle innovazioni. Il progetto ha una durata di quattro anni.

Servizio 5 - Biblioteca, editoria e reti telematiche

Il servizio, attraverso le sue quattro aree: Biblioteca, Reti telematiche, Editoria e Comunicazione, assicura assistenza e supporto alle attività di ricerca e amministrative dell'Istituto, inoltre viene portata avanti un'attività di ricerca in campo tecnologico/informatico propria del Servizio.

➤ **Attività svolta nel 2013**

➤ **Risorse umane impiegate**

| Risorse umane | Profilo professionale | | | | | | | | |
|---------------------|-----------------------|----------------|-----------------|----------------|----------|-----------|----------|----------|-----------|
| | Ric/Tec I liv | Ric/Tec II liv | Ric/Tec III liv | Ric/Tec IV liv | OA | CTER | CAM | OT | Totale |
| Tempo Indeterminato | 3 | | | | 1 | 5 | 1 | 2 | 12 |
| Tempo Determinato | | | 5 | | | 2 | 3 | | 10 |
| Cococo | | | 6 | | | 3 | | | 9 |
| Totale | 3 | | 11 | | 1 | 10 | 4 | 2 | 31 |

Ambito Biblioteca

Obiettivi raggiunti e attività

Nella strategia di miglioramento ed innovazione delle proprie attività, in accordo con il processo evolutivo della ricerca tecnico scientifica dell'INEA e nel contesto del progresso nelle scienze dell'informazione, la biblioteca ha regolarmente portato avanti tutte le attività ricorrenti previste nel bilancio previsionale dell'esercizio 2013 ed ha raggiunto alcuni importanti obiettivi, che vengono qui di seguito indicati:

1. **Sviluppo dell'Archivio Digitale dell'Istituto – Dedicato alla conservazione dell'intero patrimonio digitale dell'INEA, in accordo con le azioni nazionali ed internazionali verso l'Open Access**

Il Gruppo di lavoro "Archivio digitale ADINEA", ha proseguito il recupero e la raccolta, iniziato nel luglio 2012, di tutto il patrimonio scientifico digitale edito dall'Istituto che confluirà nell'Archivio Digitale che, una volta ultimato, conterrà tutta la produzione digitale INEA (monografie, rapporti periodici e bollettini, ecc.) pubblicata dal 1995 in poi (si stima circa 1.500 opere). Al 31 dicembre 2013 sono stati inseriti 325 file pdf di documenti digitali pubblicati tra 2014 e 2008, consultabili online, gratuitamente. I documenti sono stati selezionati ed organizzati per periodi, ambiti di ricerca e progetti e poi catalogati, soggetti, indicizzati e strutturati con metadati, al fine di consentirne una più stabile conservazione ed assicurarne la più ampia fruizione e diffusione alla comunità scientifica nazionale ed internazionale. In questo importante progetto, il Gruppo di lavoro è stato intensamente impegnato, coordinando l'attività con l'Area Editoria, l'Area Comunicazione e l'Area Informatica e confrontandosi continuamente con i Servizi tecnici della ricerca per ottenere il pieno raggiungimento dell'obiettivo. Si sottolinea che il progetto viene

portato avanti con l'utilizzo del software *open source* DSpace, la cui architettura è stata configurata e personalizzata dalla Biblioteca e realizzata dall'Area Informatica.

2. Sviluppo delle collezioni della biblioteca

Sono state intensificati i contatti con altre biblioteche di università, enti ed organizzazioni nazionali ed internazionali, di profilo scientifico-tecnico simile, per realizzare scambi di pubblicazioni, invio di articoli di riviste in formato PDF sotto forma di reciprocità gratuita per ovviare al mancato rinnovo, a causa di scarsità di fondi ad hoc, di abbonamenti a pagamento alle riviste specializzate di settore. Inoltre è proseguita l'azione strutturata volta ad individuare le possibili istituzioni partner al fine di aumentare la visibilità della ricerca INEA e ampliare il bacino di utenza, contribuendo alla realizzazione di uno degli obiettivi dell'Area Comunicazione.

3. Rielaborazione dell'informazione compresa nel materiale bibliografico recente e retrospettivo ed aggiornamento della base dati bibliografica ed OPAC

- Verifica e controllo permanente dell'esistenza di documenti digitali online e conseguente catalogazione degli stessi nella base dati bibliografica;
- catalogazione, soggettazione ed indicizzazione (schema di classificazione internazionale AGRIS/CARIS della FAO) di materiale bibliografico corrente e retrospettivo, in formato cartaceo, elettronico e multimediale sul sistema automatizzato della biblioteca (monografie, periodici, spogli di periodici e letteratura grigia) con particolare riguardo alle pubblicazioni online dell'INEA, per creare le condizioni di inserimento dati anche nell'Archivio digitale ADINEA;
- aggiornamento del catalogo online (OPAC) della biblioteca sulla rete internet.

4. Integrazione dei risultati dell'attuale ricerca scientifico-tecnica dell'Istituto e della comunità internazionale nelle ontologie applicate in biblioteca

Revisione, normalizzazione ed aggiornamento del thesaurus già esistente nella base dati bibliografica al fine di ottimizzare l'elaborazione del contenuto semantico dei documenti, evidenziando i concetti legati alla ricerca scientifica e tecnologica dell'Istituto e dello sviluppo agrario nazionale ed internazionale. I termini controllati del thesaurus INEA alla fine del 2013 sono stati 7.887. Alcuni ricercatori sono stati coinvolti nel controllo dei termini, in particolare per l'attribuzione delle definizioni. Il risultato di questa attività ha contribuito ad una maggiore fruibilità delle informazioni e conseguentemente una più larga disponibilità di interrogazione della base dati bibliografica. L'uso del thesaurus è stato già sperimentato ed applicato nell'Archivio digitale ADINEA

5. Disseminazione dell'informazione all'utenza interna ed esterna attraverso servizi di prestito, document delivery in modalità tradizionali ed elettroniche, bollettini bibliografici, reference

- Divulgazione delle nuove accessioni in biblioteca per una migliore fruizione da parte dell'utenza interna ed esterna, attraverso e-mail ed elaborazione del bollettino mensile bibliografico delle nuove accessioni;
- predisposizione sistematica dell'elenco bibliografico delle nuove accessioni alla biblioteca all'interno del bollettino online "INEA informa: la terra in cammino" (cfr. http://www.inea.it/web/inea/inea_informa al sito del bollettino) e della "Rivista di economia agraria" (cfr. <http://www.inea.it/rea> al sito REA);

- servizio di reference ed informazione bibliografica per gli utenti interni ed esterni. Gli strumenti utilizzati sono stati l'OPAC dell'INEA, l'archivio storico, ma anche i siti web e gli archivi digitali di altre biblioteche ed istituti nazionali ed internazionali di profilo simile. I risultati delle informazioni bibliografiche su specifiche tematiche di attualità sono state conservate per future utilizzazioni;
- diffusione delle risorse a pagamento per l'utenza interna sia della Sede centrale che delle Sedi regionali (periodici elettronici in formato PDF come "Agra Europe", "Agra Facts", "Ansa", "Agrapress", "Agrisole", "Terra e vita"). L'accesso diretto, riservato esclusivamente all'utenza interna dell'Istituto, avviene attraverso la rete intranet dell'Istituto nella sezione "Editoria elettronica";
- gestione dei prestiti interni e dell'utenza interna ed esterna (rif. "Regolamento per il servizio di consultazione, lettura e prestito del materiale documentario della Biblioteca dell'INEA")

6. Aggiornamento ed arricchimento delle pagine web della biblioteca con l'obiettivo di assicurare la più ampia visibilità dei servizi forniti e degli strumenti di informazione destinati all'utenza interna ed esterna

- Aggiornamento delle pagine web della biblioteca con le relative sezioni e sottosezioni, in accordo con i nuovi contenuti specifici, nel contesto generale del sito INEA. Pubblicazione online di nuove risorse informative ad accesso gratuito (ad es.: thesauri, enciclopedie on-line, dizionari, glossari, siti web di interesse bibliografico, archivi digitali);
- monitoraggio e aggiornamento della consistenza dei periodici consultabile online nel sito dell'Istituto (<http://www1.inea.it/webif/start.htm>) e riversamento nel Catalogo collettivo nazionale delle pubblicazioni periodiche (ACNP);
- cooperazione tra la biblioteca e l'area Informatica nella realizzazione del nuovo sito internet dell'Istituto, migliorando l'architettura delle pagine web, sviluppando ed aggiornando i contenuti delle specifiche attività bibliotecarie e di documentazione;
- verifica e aggiornamento del "Repertorio delle pubblicazioni INEA a stampa" con la relativa disponibilità, pubblicato in formato PDF sul sito INEA (URL).

7. "Carta dei servizi e standard di qualità"

Con la redazione e pubblicazione della "Carta dei servizi e standard di qualità", redatta e pubblicata sul sito dell'istituto, si è attuato il monitoraggio dei servizi erogati dalla biblioteca al fine di migliorare la qualità dei servizi offerti dall'Istituto, nell'ottica della trasparenza e della garanzia dei diritti dell'utente, anche al fine di continuare un percorso di dialogo e momenti di confronto e verifica con tutti gli utenti della biblioteca INEA.

Obiettivi per il 2014

- sviluppo delle collezioni della biblioteca e dell'attività di scambio con altre istituzioni di interesse;
- conclusione del popolamento dell'Archivio Digitale INEA;
- formazione del personale della ricerca per l'autonoma immissione della propria produzione editoriale all'interno dell'Archivio digitale INEA;

- elaborazione di una proposta per l'acquisizione di un nuovo software di biblioteca, più rispondente alle esigenze odierne di comunicazione e trattamento dei dati compresi nella documentazione del patrimonio storico e moderno della Biblioteca INEA;

Si auspica inoltre, di poter riattivare il servizio di acquisizione delle nuove pubblicazioni cartacee ed elettroniche a pagamento (periodici, monografie, e materiale multimediale) indispensabili, di fatto, alle attività del personale tecnico della ricerca

Ambito Reti Telematiche

Obiettivi raggiunti e attività

L'area informatica dell'Istituto ha il compito di garantire la produttività e l'utilizzo di servizi informatici strategici per le attività dell'Istituto. Fondamentalmente il servizio informatico sviluppa, gestisce, amministra, configura e coordina servizi come la navigazione internet, la telefonia su rete IP, i servizi web, i protocolli di rete, la posta elettronica, la sicurezza della rete, il protocollo informatico, il sito web nonché tutta l'infrastruttura informatica di cui l'Istituto è dotato, a livelli di performance oggettivamente accettabili e con un livello massimo di sicurezza.

La rete informatica dell'INEA è rappresentata da una rete di tipo geografico in cui tutte le sedi regionali sono comunicanti tra di loro e con la sede centrale di Roma, ciò favorisce la facilità di comunicazione delle singole postazioni informatiche dei dipendenti e collaboratori dell'Istituto, permette l'introduzione di servizi di assistenza remota altrimenti non percorribili nonché un maggiore livello di qualità dei servizi e in ultima analisi determina un risparmio ed una riduzione dei costi.

Oltre ai servizi menzionati sopra, l'area informatica attua inoltre un servizio di "help-desk" e riparazione hardware profondamente capillare a livello di singola postazione informatica, servizio che spesso coinvolge anche le postazioni presenti presso le sedi regionali. Tale servizio garantisce un livello di assistenza e ripristino delle condizioni lavorative in tempi molto rapidi, inoltre il servizio stesso viene utilizzato anche nell'allestire le sale riunioni e le sale conferenze di dotazioni informatiche ed è orientato, anche, all'assistenza dei colleghi durante le attività di presentazioni dei risultati delle ricerche. A tale proposito, relativamente a questo tipo di servizi, è utile ricordare che l'Istituto è cresciuto nell'arco dell'ultimo triennio in termini di personale, a vario raggio inserito nelle attività di ricerca dell'Istituto, raggiungendo l'attuale cifra di circa 400 postazioni informatiche, cifra che testimonia l'enorme e proficuo impegno del personale informatico che nell'arco di questo ultimo triennio ha profuso all'interno dell'Istituto.

Le attività dell'area non si esauriscono semplicemente ad attività di tipo gestionale orientate al mantenimento dell'attività del personale amministrativo e di ricerca dell'Istituto, essa fornisce supporto sistemistico ed informatico a molti progetti di ricerca fondamentali per l'Istituto, si consideri che le attività sistemistiche del progetto RICA, il principale progetto dell'Istituto, sono effettuate dal personale dedicato all'area, inoltre fornisce attività di ricerca e di progettazione informatica per altri progetti minori sviluppati in Istituto ed attività di sviluppo dei servizi informatici votate alla razionalizzazione di quelli presenti, alla introduzione di servizi informatici innovativi ed alla riduzione complessiva dei costi di produttività delle attività amministrative e di ricerca dell'Istituto. Si precisa che riguardo a queste ultime attività descritte il personale dell'area informatica ha adottato e realizzato sistemi informatici di tipo aperto (open source), i quali hanno provocato risparmi sui costi di funzionamento dell'Istituto. Nello specifico i sistemi di posta elettronica, quelli di asset management, il sito web dell'Istituto, il protocollo informatico, i sistemi di monitoraggio dei servizi, i servizi di datawarehouse sono tutti realizzati su sistemi aperti (open source) per i quali non sono state acquistate dispendiose licenze.

Sito INEA

Nel marzo 2013 è stato messo on line il nuovo portale INEA, ultimo step di un percorso di revisione dell'immagine dell'Istituto. Il sito web è stato realizzato mediante tecnologia *open source Liferay* che ha permesso la realizzazione di una veste grafica più sobria ed intuitiva permettendo l'abbassamento dei costi di produzione e l'integrazione di altri moduli informatici presenti sul sito stesso. Tali moduli informatici realizzati con tecnologie analoghe sono rappresentati dal modulo delle banche dati on line e da quello relativo all'archivio digitale delle pubblicazioni INEA dal 1995 ad oggi. Tali moduli rappresentano le principali novità del nuovo sito web.

Banche dati on-line

Nel corso dell'ultimo decennio, nell'Istituto, in seguito ad attività legate alla raccolta di dati, sono state costituite e realizzate molte banche dati di progetti di piccola e grossa entità. Basti pensare alla grossa mole di dati raccolta da progetti come il SIGRIA e come la RICA. Rappresentando i dati un patrimonio ed una fonte di conoscenza per l'Istituto, è sorta l'esigenza nel corso dell'ultimo biennio di integrare tutte le banche dati presenti in un'unica banca dati al fine di valorizzare ed raggruppare i dati con altre informazioni e metadati. Il raggruppamento dei dati e la costituzione di un'unica banca dati provocherà effetti notevolmente positivi in termini di immagine e di ruolo istituzionale dell'Istituto. Il primo passo per la costituzione di questa banca dati unitaria si è consolidato mediante la realizzazione del modulo del sito web sulle banche dati on-line nel quale nel corso dell'anno sono confluite le sottoelencate banche dati:

1. Annuario dell'agricoltura italiana
2. Progetto Foreste
3. Banche dati sui GAL e cooperazione Leader
4. Geo banca dati
5. Progetto commercio estero

Attività di supporto informatico alla biblioteca

L'attività di supporto informatico alla biblioteca ha determinato la produzione dell'archivio digitale delle pubblicazioni. Esso è stato prodotto mediante l'utilizzo della tecnologia open-source DSPACE. Tale tecnologia comprende una serie di pacchetti software modulabili tra di loro che permettono la gestione di risorse librerie in formato digitale e la concomitante realizzazione di un servizio web e di una interfaccia grafica per la navigazione, la ricerca e l'inserimento di produzioni digitali librerie di tipo scientifico. Nel corso dell'anno è stato realizzato il progetto mediante l'individuazione delle tecnologie utili in coordinamento con il settore biblioteca. Oltre a tale fase di coordinamento e di affiancamento con il settore biblioteca l'area informatica ha realizzato i sistemi server di supporto, ha prodotto la compilazione e la configurazione del sistema DSPACE, ha effettuato il testing del sistema e la successiva messa in produzione con la relativa attività gestionale e di supporto.

A seguito della pubblicazione del nuovo sito, l'area informatica, attraverso il proprio personale tecnico ha organizzato corsi di formazione interni sull'utilizzo del nuovo pannello di controllo per l'aggiornamento delle sezioni del sito.

Connettività

L'attività è finalizzata alla gestione e miglioramento dei servizi di connettività dell'Istituto verso la rete Internet, Infranet e Intranet. Nel corso del 2013 sono state effettuate le seguenti attività:

- rinnovo canoni dei servizi di connettività SPC;
- gestione e manutenzione dei circuiti di collegamento verso Internet, verso la rete SPC (Sistema Pubblico di Connettività); manutenzione e verifica dei livelli di performance dei collegamenti VPN (Rete Geografica Privata) delle sedi regionali.

Infrastrutture informatiche

Obiettivo dell'attività è la progettazione e la gestione degli apparati di rete. Nel corso del 2013 sono state effettuate:

- a. la manutenzione e gestione degli apparati di rete del firewall e di tutti i server di accesso virtuale;
- b. la gestione del sistema di backup centrale dei servizi informatici;
- c. l'acquisto e aggiornamento del sistema di storage e deduplica EMC2;
- d. la manutenzione dei server blade HP, controller degli storage, memorie. Sostituzione memorie blade centrale;
- e. la preparazione capitolato, realizzazione della gara e svolgimento dei servizi di manutenzione ordinaria della sala CED;
- f. la manutenzione dei moduli di condizionamento centrale della sala CED;
- g. la preparazione capitolato per la messa in funzione del secondo gruppo di continuità della sala CED;
- h. Il miglioramento dell'impianto elettrico della sala CED. Sostituzione interruttori magnetotermici e differenziali, progettazione e realizzazione di nuove linee elettriche di backup della stessa sala.

Gestione help-desk e manutenzione hardware

Viene fornita assistenza software a tutte le postazioni informatiche dell'Istituto nonché alla manutenzione hardware dei PC in possesso dell'Istituto. La gestione dell'attività avviene mediante sistemi informatizzati di ticketing e mediante procedure di inventariazione ed assistenza hardware di tipo collaborativo. Nel dettaglio si svolgono:

- a. attività di tutoraggio e problem solving informatico;
- b. inventariazione e dismissioni macchine;
- c. aggiornamento anti-virus;
- d. monitoraggio delle applicazioni malevoli all'interno dell'istituto;
- e. miglioramento e sviluppo di moduli aggiuntivi per il sistema informatico GLPI di supporto (open source);
- f. acquisto, preparazione configurativa, mantenimento della garanzia e ripristino di n. 28 PC e 3 Portatili;
- g. sostituzione e riconfigurazioni stampanti di rete.

Gestione e monitoraggio servizi software di rete

L'attività è finalizzata alla installazione e gestione dei protocolli² HTTP, FTP, DHCP, LDAP, SNMP, SMTP, POP, IMAP nonché dei servizi di name services, antivirus, backup, hosting, firewall, VPN e tutti i servizi di sicurezza proattivi secondo le normative DigitPA (ex CNIPA):

- a. risoluzione problema di spamming massivo e disinserimento del dominio inea.it dalle blacklist;
- b. pianificazione e realizzazione interventi finalizzati al cambiamento delle password di posta elettronica degli utenti INEA;
- c. pianificazione e gestione dei servizi di posta elettronica e dei servizi di mailing list;
- d. interventi legati alla messa in sicurezza dei servizi di posta elettronica mediante sistemi di monitoring;
- e. sperimentazione di apparati di gestione delle code di posta elettronica;
- f. sperimentazione e pianificazione di un sistema di backup della posta elettronica;
- g. aggiornamento del sistema operativo ospitante i servizi di posta elettronica;
- h. aggiornamento del framework di Posta Elettronica Zimbra;
- i. realizzazione sistemi operativi virtuali per inizializzazione nuovi servizi informatici legati ai progetti di ricerca;
- j. aggiornamento e manutenzione del firewall;
- k. controllo e monitoraggio dei sistemi informatici Agensud in hosting presso l'Istituto.

Telefonia VoIP (Voice over IP)

Con tale attività viene erogato e gestito il sistema di telefonia digitale (VoIP) di tutta la rete telefonica della sede centrale e delle sedi regionali.

- i. Organizzazione controllo ed aggiornamento delle attrezzature VoIP presso l'Istituto Nazionale di Economia Agraria;
- j. aggiornamento dei sistemi di telefonia VoIP, centrali digitali ed apparati telefonici;
- k. soluzioni di problematiche telefoniche legate ad alcuni banchi nei software degli apparecchi telefonici;
- l. preparazione e configurazione degli apparecchi telefonici.

Web-conference

Gestione degli strumenti di web-conference in dotazione presso l'Istituto.

- m. Aggiornamento e manutenzione della licenza Adobe Connect.
- n. Internalizzazione del sistema informatico di Webconference di Adobe
- o. Assistenza, coadiuvazione, e organizzazione logistica nell'ambito di 32 riunioni, workshop, seminari ecc. tenuti presso l'Istituto.

Servizi di file repository e file sharing

² http://it.wikipedia.org/wiki/Protocollo_di_rete

L'attività è finalizzata alla gestione ed implementazione di servizi software destinati a migliorare la gestione e il coordinamento dei gruppi di lavoro per la gestione dei progetti di ricerca affidati all'Istituto. Nel corso del 2013 sono stati mantenuti i servizi di sviluppo collaborativo.

Protocollo informatico

Affidamento della gara per i servizi di aggiornamento del sistema di protocollo informatico. Progettazione e realizzazione del piano di intervento per lo sviluppo del servizio con la società Datadigit affidataria del servizio. Riunioni, interventi tecnici, attività di testing delle nuove procedure.

Oltre a tali attività si è provveduto alla gestione della banca dati ed alla manutenzione della stessa, inoltre si è provveduto ad introdurre dei servizi informatici di controllo e monitoraggio dei server che erogano il servizio e si sono continuati a studiare gli strumenti di archiviazione sostitutiva dei documenti nonché quelli di firma digitale.

Centro acquisti informatici

Le attività di approvvigionamento del materiale informatico presso il mercato elettronico della pubblica amministrazione, nel corso del 2013, hanno riguardato la stipula di 33 contratti d'acquisto di materiale informatico e di consumo.

➤ Obiettivi per il 2014

• Manutenzione e potenziamento strutture Sala CED

Al fine di migliorare e potenziare le infrastrutture informatiche ed elettriche presenti nella sala CED, nel corso del 2014 verranno intraprese le sottoelencate attività:

- a. messa in funzione del sistema di backup elettrico principale ed installazione del nuovo sistema secondario della sala CED. Il sistema assicurerà la continuità di funzionamento degli apparati hardware durante i black-out elettrici garantendo la salvaguardia dei dati memorizzati ed il corretto spegnimento degli apparati in caso di fenomeni prolungati. Saranno evitati, in tal modo, anche eventuali malfunzionamenti e guasti irreversibili degli apparati presenti in sala CED.
 - b. Realizzazione dei capitolati di gara relativi alla stipula di un contratto per la manutenzione ordinaria degli apparati di backup elettrico e di un contratto per la manutenzione ordinaria del sistema di raffreddamento della sala CED.
- ##### **• Virtualizzazione dei servizi a bassa richiesta di risorse**

E' attualmente in corso la progettazione e la implementazione di un virtual center che ha come priorità l'eliminazione di tutti i server a tecnologia obsoleta, che hanno tutt'ora servizi attivi, in modo da ottimizzare i consumi energetici e centralizzare i servizi di gestione. La dismissione delle macchine obsolete avverrà migrando il servizio che offre su di un server virtuale che garantirà le stesse prestazioni con un consumo minore di risorse ed una maggiore controllabilità sui servizi di backup e recovery. La migrazione dei servizi su server virtuali provocherà inoltre un maggior livello di sicurezza informatica ed un minore impatto sulla rete informatica dell'Istituto in caso di attacchi informatici. Le attività di virtualizzazione determineranno la possibilità di clonare in termini di sistema e dati una macchina server, il clone della macchina sarà utile in caso di danneggiamento non prevedibile della macchina principale con immediata sostituzione della stessa mediante la

macchina clone senza disservizi dell'Istituto e senza aggravio di costi necessari in caso di rottura hardware.

- **Single Sign On**

I numerosi servizi informatici (protocollo informatico, posta elettronica, intranet, gestione progetti, sistema urbi, bol, sistemi operativi windows, help desk) erogati dall'Istituto hanno creato la necessità di una gestione centralizzata ed unificata delle credenziali di accesso. Attualmente solo due servizi informatici sono in grado di garantire gli accessi mediante coppie di credenziali unificate e cioè il sistema di posta elettronica e quello di help-desk. Considerato il corposo numero di servizi accessibili mediante coppie di credenziali si procederà ad aggiornare tutti i servizi secondo metodi autentificativi derivati dalle credenziali di Active Directory. L'obiettivo che si vuole raggiungere è sia quello di facilitare l'accesso ai servizi mediante l'utilizzo di un solo nome utente e password, sia la facilità di aggiornamento di tali credenziali semplicemente modificando la password del proprio computer. In questo modo gli utenti potranno accedere ai loro servizi ricordando solo una coppia di credenziali anziché tante coppie di credenziali per quanti sono i servizi da utilizzare.

- **WI-FI DHCP ad accesso limitato**

Le varie sale adibite alle riunioni hanno reso necessario la disponibilità di un impianto di rete WiFi centralizzato in grado di garantire prima di tutto l'accesso alla rete dell'Istituto e a Internet, ma anche la sicurezza della navigazione verso Internet. Per questo motivo l'impianto prevederà l'utilizzo di apparati di rete interconnessi distribuiti tra le varie sale e tra i vari piani e un apparato centrale che li coordina e ne detta le policies di sicurezza secondo specifiche distinte da quelle della rete via cavo. In questo maniera si verrà a distinguere la rete informatica degli ospiti da quella sulla quale i dipendenti e collaboratori normalmente lavorano. L'accesso alla rete "ospiti" sarà basato su sistema DHCP senza alcun tipo di configurazione lasciato all'ospite, necessiterà unicamente di un nome utente e di una password per l'accesso completo alla rete.

- **Protocollo informatico**

L'obiettivo di tale progetto è quello di favorire le procedure di scambio e flusso documentale tra i vari uffici dell'Istituto oltre a consentire meccanismi di archiviazione digitale dei documenti in maniera più chiara, semplice e con meccanismi di ricerca più rapidi e intuitivi.

Il progetto che si vuole portare avanti nel biennio 2014-2015 è appunto mirato a portare a termine una tra le grosse innovazioni dei metodi di lavoro del personale dell'Istituto abituato a "vedere" a "rassicurarsi" tramite il documento cartaceo. In effetti il progetto dovrebbe portare alla dematerializzazione del documento cartaceo ed alla introduzione di metodi di lavoro su documenti originariamente digitali. I documenti interni in Istituto nel 100% dei casi sono prodotti in maniera digitale all'origine ma poi vengono tramutati in documenti cartacei e successivamente nuovamente riconvertiti in documenti digitali. In pratica un'operazione di lavoro viene ripetuta due volte con conseguenti aggravio di costi in termini di tempo lavoro uomo, in termini di minore trasparenza della attività di lavoro, in termini di tempo necessario alla conclusione delle attività di lavoro ed in termini, anche, di maggiori costi relativi all'acquisto della carta.

Il progetto del prossimo biennio è indirizzato anche all'introduzione e alla integrazione dei sistemi di office automation nell'applicativo di protocollo, pertanto i prodotti di office automation saranno fruibili direttamente all'interno della piattaforma di protocollo, in questo modo il protocollo informatico rappresenterebbe lo strumento di lavoro quotidiano per il personale dell'Istituto. Inoltre sarà dotato di una piattaforma di business intelligence necessaria a produrre report di natura gestionale relativi all'applicativo informatico.

Le attività del progetto sono finalizzate anche ad individuare le fasi di archiviazione sostitutiva dei documenti e l'allestimento contemporaneo di opportuni sistemi di backup e ripristino.

Inoltre il progetto prevede un maggiore uso della posta elettronica certificata per lo scambio di documenti con soggetti esterni all'Istituto al fine di ridurre le spese di spedizione e recapito dei documenti. L'uso massivo della posta elettronica certificata impone una riprogettazione del modulo di lettura della posta certificata, il disegno del modulo permetterà una maggiore fruibilità ed intuibilità delle ricevute di posta certificata nonché una migliore visibilità dell'intero messaggio di posta certificata. A tal proposito si analizzeranno opportuni sistemi di archiviazioni sostitutiva della posta certificata.

Il passo che nell'arco del biennio l'Istituto deve fare, di cui si stanno studiando i meccanismi, è quello di dotare i dipendenti dell'Istituto di un servizio di firma digitale integrato nel protocollo. La firma digitale sarà prevalentemente una firma elettronica utilizzabile per apporre firme su documenti interni all'Istituto e quindi avrà una sua validità solo se apposta all'interno dell'Istituto, un'altra quota di firme sarà di tipo digitale, soprattutto per quei documenti che usciranno dall'Istituto, qualora i dipendenti ne facciano richiesta o qualora se ne imponga la necessità legale.

La forte trasformazione descritta sopra ovviamente impone la necessità di organizzare dei metodi di formazione e addestramento del personale che verranno inquadrati nelle fasi di attività del progetto lungo il corso del biennio. E' evidente che la trasformazione del "modus operandi" nel medio-lungo periodo interesserà tutto il personale dell'Istituto, pertanto l'applicativo di protocollo dovrà essere fruibile potenzialmente a tutto il personale compreso anche quello delle sedi regionali. Ciò impone un impatto formativo molto ampio che verrà gestito nel migliore dei modi anche con l'ausilio di metodi formativi innovativi.

In Istituto è operativo uno strumento di gestione contabile e di bilancio, amministrato all'interno dell'ufficio centrale di amministrazione dell'Istituto. Rispetto a tale progetto si possono trovare sinergie di collaborazione con l'area informatica dell'Istituto, uno studio ed una analisi più approfondita del software contabile potrebbe creare i presupposti per legare tra di loro due componenti strategiche dell'Istituto (protocollazione e gestione documentale e gestione contabile) in termini informatici.

Schematicamente le attività del biennio possono essere sintetizzate nel seguente modo:

1. Fase di prototipazione del sistema legata allo sviluppo del software. In questa fase verrà effettuata una scelta di un campione di personale amministrativo e tecnico per i test di sviluppo e aggiornamento software. Coinvolgimento mediante riunioni dei responsabili degli uffici amministrativi e dei responsabili delle segreterie dei servizi tecnici.
2. Aggiornamento personale nuovo da coinvolgere.
3. Aggiornamento on-site in aula presso la sede INEA sugli sviluppi del servizio nonché formazione di base sul personale potenziale fruitore del servizio.
4. Aggiornamento personale out of site operante presso le sedi regionali
5. Analisi per aggiornamento e gestione continua del sistema. Monitoraggio funzioni del sistema mediante stesure di relazioni tecniche, interviste al personale INEA sulle modalità di fruizione dei servizi di gestione e protocollazione documentale.
6. Studio infrastruttura informatica. Progetto e realizzazione dei sistemi informatici. Acquisto prodotti hardware, software e aggiornamento tecnico relativo.

7. Analisi tecnologie informatiche finalizzata all'introduzione delle tecnologie di firma digitale.
8. Redazione capitolato, pubblicazione bando e svolgimento gara.
9. Realizzazione infrastruttura e studio modalità di gestione.

Ambito Editoria

Obiettivi raggiunti e attività

Gestisce internamente tutte le attività editoriali dell'Istituto, segue i rapporti tra autori, grafici e tipografie, realizza e coordina la progettazione grafica delle linee editoriali INEA, del materiale divulgativo e promozionale per le numerose manifestazioni esterne dell'Istituto.

In particolare nel corso del 2013 sono state pubblicate **48 opere** tra monografie, rapporti periodici e bollettini, per le quali

- l'ufficio grafico ha curato la progettazione, l'impaginazione grafica e l'invio alla stampa tipografica.
- la segreteria di redazione ha curato la correzione delle bozze, nonché la distribuzione e diffusione delle opere.

In assenza di un contratto con la casa editrice, ha seguito direttamente la stampa e diffusione di tutte le pubblicazioni periodiche dell'Istituto come l'Annuario, il Rapporto sullo stato dell'Agricoltura, il Commercio con l'estero dei prodotti agroalimentari, e i volumi della collana Studi&Ricerche.

L'ufficio ha inoltre curato la realizzazione degli opuscoli informativi Itaconta 2013, nelle varie versioni multilingua, e l'inserito del Rapporto sullo stato dell'Agricoltura, entrambi distribuiti con il settimanale Agrisole.

Nel dettaglio, in riferimento agli ambiti di ricerca dell'Istituto, sono state prodotte:

- 4 pubblicazioni nella collana RICA
- 10 pubblicazioni nella collana Pubblicazioni congiunturali e ricerche macroeconomiche
- 2 pubblicazioni nella collana Analisi e studi di politica agraria
- 10 pubblicazioni nella collana Sviluppo rurale
- 4 pubblicazioni nella collana Sistema della conoscenza
- 1 pubblicazione nella collana Sostenibilità e qualità delle produzioni agroalimentari
- 5 pubblicazioni nella collana Politiche per l'ambiente e l'agricoltura
- 10 pubblicazioni nella collana Pubblicazioni regionali
- 1 pubblicazione nella collana Studi sull'impresa
- 2 pubblicazioni nella collana Studi e ricerche

È stato realizzato materiale divulgativo (poster, inviti, brochure, cartelline, ecc.), per i circa **40 seminari** organizzati dall'INEA.

È stato dato supporto nella progettazione ed implementazione del nuovo sito istituzionale e dell'archivio digitale Adinea, entrambi ancora in corso di perfezionamento.

Obiettivi per il 2014

Nell'intento di delineare le strategie future della produzione editoriale dell'Istituto e in linea con le direttive sul contenimento delle spese nelle pubbliche amministrazioni, in vista di una riduzione delle opere destinate alla stampa tradizionale e viceversa di un incremento della produzione digitale, l'Area editoria si sta adoperando per approfondire l'utilizzo di software e tecnologie per la creazione di ebook e formati flip. I file conterranno elementi dinamici interattivi, quali link per la navigazione e per l'interazione con elementi audio e video. La realizzazione di pubblicazioni digitali dinamiche consentirà, inoltre, agli utenti esterni di accedere immediatamente e direttamente a molteplici informazioni aggiuntive in formato multimediale, che potrebbero essere scaricate su qualsiasi supporto (PC, TABLET, Smart phone). Per rendere esecutiva tale iniziativa è richiesta una fase preliminare di formazione del personale, che potrà, acquisite le conoscenze e le competenze specifiche, svolgere autonomamente e correttamente questo tipo di attività.

Ambito Comunicazione

Obiettivi raggiunti e attività

Nel corso del 2013, in ottemperanza al Piano Triennale della Ricerca 2012-2014, i tre uffici della comunicazione istituzionale (Ufficio Stampa, URP e URI) hanno messo a punto e organizzato quelle iniziative volte a migliorare l'interlocuzione con l'esterno con l'obiettivo di incrementare sia la visibilità dell'Istituto che la diffusione dei risultati della ricerca e la loro fruibilità.

Ufficio Stampa

Il Bollettino *on line* dell'INEA, *La terra in cammino*, curato dall'Ufficio Stampa INEA, si conferma essere un appuntamento regolare con informazioni aggiornate e puntuali, ricevendo fin dal numero 0, uscito nel dicembre 2007, numerosi apprezzamenti dagli addetti ai lavori. Il Bollettino ha un format che prevede l'uscita di 11 numeri l'anno e, nel corso del tempo, ha continuato a sviluppare la sua attività raccogliendo, in forma giornalistica, le principali notizie dell'attività dell'Istituto, arricchendosi nei contenuti, grazie anche all'ampliamento delle sezioni che lo compongono, includendo anche aggiornamenti dal Parlamento Europeo. Il Bollettino INEA viene inviato ad una mailing list mirata di circa 2.200 destinatari, che a vario titolo si occupano di agricoltura. Nel corso del 2013 sono stati realizzati 11 numeri, per un totale complessivo di 67.

A partire dalla seconda metà del 2013 sono stati attivati il profilo di **Twitter** e la fan page di **Facebook** dell'Istituto con l'intento di fornire contenuti più fruibili e sempre più accessibili, di condividere le informazioni e dialogare in maniera diretta con la popolazione. Grazie alle nuove tecnologie l'INEA può fornire aggiornamenti e notizie istituzionali in modo aperto e trasparente con estrema facilità e velocità, rispondendo alle domande e alle sollecitazioni provenienti dagli utenti esterni. Il profilo di Twitter, il primo tra i due ad essere attivato, attualmente conta oltre 520 follower, mentre la fan page di Facebook conta oltre 150 "persone a cui piace".

L'Ufficio Stampa ha sviluppato nel corso del 2013 le seguenti attività:

- p. Relazioni istituzionali con l'Ufficio Stampa del Mipaaf;
- q. Relazioni istituzionali con l'ISPR: rapporti con l'Ufficio Stampa;

- r. Relazioni istituzionali con l'ISTAT: rapporti con l'Ufficio Stampa;
- s. Collaborazione nelle attività di realizzazione e diffusione dei 3 inserti INEA, editi e divulgati dalla rivista Agrisole;
- t. Realizzazione dell'opuscolo divulgativo "L'universo femminile in agricoltura", realizzato in occasione della Giornata Mondiale delle Donne Rurali;
- u. Rinnovi di accordi specifici con operatori dell'informazione: agenzie stampa e network radiofonici;
- v. Coordinamento dell'aggiornamento dei contenuti del sito internet dell'Istituto, uniformando ed omogeneizzando i contenuti on-line;

Comunicati Stampa

L'Ufficio stampa, è stato altresì di supporto nelle iniziative dell'Istituto grazie alla redazione e alla diffusione di comunicati stampa, mantenendo i rapporti con i media in occasione delle manifestazioni esterne.

Comunicati stampa diffusi:

1. *mercoledì 19 dicembre 2013*
L'INEA presenta l'Annuario dell'agricoltura italiana 2012
2. *mercoledì 19 dicembre 2013*
Il commercio con l'estero dei prodotti agroalimentari dell'Italia nel 2012
3. *lunedì 9 dicembre 2013*
La terra vista da vicino. Sguardi, immagini e colori del mondo agricolo
4. *lunedì 2 dicembre 2013*
On line INEA Bruxelles - Newsletter dall'Europa
5. *giovedì 28 novembre 13*
Acqua virtuale e alimentare. Il ruolo dell'agricoltura
6. *sabato 09 novembre 13*
Benessere animale e agricoltura sociale
7. *martedì 05 novembre 13*
On line INEA Bruxelles - Newsletter dall'Europa
8. *lunedì 28 ottobre 13*
L'INEA pubblica l'Agricoltura italiana conta 2013
9. *mercoledì 16 ottobre 13*
Agricoltura e sostenibilità?
10. *mercoledì 09 ottobre 13*
La nuova PAC: i temi e gli interessi dell'Italia
11. *venerdì 27 settembre 13*

Nuova occupazione e inclusione sociale in agricoltura

12. lunedì 16 settembre 13

La terra in cooperativa. Il caso GAIA

13. lunedì 09 settembre 13

Quanto è sostenibile l'agroalimentare?

14. giovedì 25 luglio 13

L'INEA fotografa il settore

15. lunedì 22 luglio 13

L'andamento del mercato fondiario e degli affitti in Italia nel 2012

16. lunedì 08 luglio 13

L'INEA approda sui social network

17. lunedì 03 giugno 13

On line INEA Bruxelles - newsletter dall'Europa

18. lunedì 20 maggio 13

Giovani e donne nell'agricoltura italiana. Questioni di genere e di età?

19. venerdì 03 maggio 13

Tutela dei lavoratori e competitività dell'impresa: obiettivi compatibili in agricoltura?

20. giovedì 02 maggio 13

INEA Bruxelles n.4 /2013 newsletter dall'Europa

21. mercoledì 17 aprile 13

Irregularities prevention and management in the framework of EU funds

22. martedì 09 aprile 13

Il controllo del potenziale di produzione: possibili effetti del passaggio a un sistema autorizzativo

23. martedì 09 aprile 13

Strumenti e metodi per la tutela dell'olio extravergine di oliva

24. giovedì 04 aprile 13

L'INEA a Vinitaly

25. giovedì 04 aprile 13

INEA Bruxelles n.3/2013 newsletter dall'Europa

26. venerdì 29 marzo 13

La terra vista da vicino. Sguardi, immagini e colori del mondo agricolo

27. venerdì 22 marzo 13

#SHAREWATERSAVEWATER. L'INEA partecipa alla Giornata Mondiale dell'Acqua

28. lunedì 11 marzo 13

L'INEA lancia il nuovo sito web

29. venerdì 01 marzo 13

Camaldoli: dal codice forestale all'atlante storico-geografico

30. sabato 23 febbraio 13

Olio di oliva: luci ed ombre nelle dinamiche di mercato

31. mercoledì 20 febbraio 13

Spesa pubblica in agricoltura: politiche di settore

32. martedì 15 gennaio 13

Vino: quando la sostenibilità si sposa con la responsabilità

33. giovedì 03 gennaio 13

Acqua: la gestione efficiente passa attraverso la tecnologia

Manifestazioni fieristiche

L'Ufficio stampa ha organizzato la partecipazione INEA alle principali manifestazioni fieristiche nazionali usufruendo di un punto informativo nell'ambito del padiglione istituzionale del Mipaaf. La partecipazione non è stata limitata all'invio di materiale divulgativo, ma per ogni evento è stata organizzata e garantita la presenza di personale o della sede nazionale o delle sedi regionali ospitanti la fiera. L'Istituto nel corso del 2013 ha partecipato alle seguenti manifestazioni fieristiche:

- 1) VINITALY 7-10 aprile a Verona
- 2) TUTTOFOOD 19-22 maggio a Milano
- 3) SANA 7-10 settembre a Bologna
- 4) FIERACAVALLI 3-6 novembre a Verona

Obiettivi per il 2014

L'Ufficio stampa si prefigge per il 2014, visto il grande successo ottenuto dell'opuscolo divulgativo digitale "*L'universo femminile in agricoltura*", creato in occasione della Giornata Mondiale delle Donne Rurali, di realizzare, con la collaborazione dei Servizi della Ricerca, quaderni analoghi dal carattere ampiamente divulgativo e dall'agile formato. Le tematiche individuate per quest'anno sono in prevalenza legate alle giornate mondiali indette dalle Nazioni Unite:

1. l'acqua (22 marzo),
2. la biodiversità in agricoltura (22 maggio),
3. l'ambiente (5 giugno) con un focus sull'agricoltura sostenibile e la diversificazione in agricoltura
4. la desertificazione e siccità (17 giugno) con un focus sul consumo di suolo e il dissesto idrogeologico

5. le donne rurali (15 ottobre)

6. l'alimentazione (16 ottobre) con un focus sui consumi agroalimentari e la qualità e la sicurezza alimentare

In aggiunta sono stati selezionati due ulteriori argomenti che possono rappresentare l'oggetto di altrettanti quaderni: il lavoro in agricoltura e i giovani in agricoltura.

Inoltre, poiché il 2014 è l'Anno internazionale dell'agricoltura familiare, sarà realizzato un quaderno ad essa dedicato e fornirà il supporto alle iniziative che saranno organizzate in tale contesto.

L'Ufficio stampa, oltre a ciò, si prefigge l'obiettivo di coadiuvare la realizzazione della pubblicazione che verrà prodotta per Expo 2015 sulla sicurezza alimentare e tutte le iniziative che saranno intraprese dall'Istituto per la partecipazione alla manifestazione fieristica.

In aggiunta, nell'ottica non solo di sottolineare il dinamismo dell'Istituto, ma anche di entrare con autorevolezza nel dibattito di attualità, l'Ufficio stampa si adopererà per intervenire con dichiarazioni e comunicati su argomenti maggiormente presenti sui quotidiani o i principali organi di stampa, che creano un dibattito d'attualità.

Ufficio delle Relazioni con il Pubblico

Nel corso del 2013 l'Ufficio Relazioni con il Pubblico (URP) dell'Istituto Nazionale di Economia Agraria ha svolto una funzione di "filtro" e di interconnessione tra gli utenti e i ricercatori impegnati nella cura dei progetti e delle attività dell'Istituto, sia per funzioni di ricerca che per funzioni amministrative. Il servizio viene effettuato tramite il telefono, il fax, la posta elettronica, la PEC, la posta cartacea e l'interfaccia web e fornisce tutte le informazioni relative all'organizzazione, alle attività e ai servizi offerti dall'Istituto.

Si rileva la ricorrenza sempre più frequente delle richieste di informazioni, dati e statistiche inerenti il mercato fondiario, l'Annuario dell'Agricoltura Italiana, la Rete di Informazione Contabile Agricola (RICA) e il software GAIA. Le domande hanno riguardato pressoché tutti i settori di ricerca che interessano l'INEA, ma soprattutto tematiche di interesse storico, agronomico e agroambientale.

Un aspetto di particolare interesse è risultato l'eterogeneità dell'utenza. Infatti, tra gli stakeholder che si sono rivolti all'Ufficio Relazioni con il Pubblico dell'INEA, oltre agli addetti ai lavori di ambito agricolo, un'alta percentuale è costituita da cultori della materia, studenti universitari e ricercatori agrari.

Il servizio URP si è pertanto caratterizzato sia per la vicinanza alle esigenze di chi si dedica allo studio di tematiche agricole e ambientali che per l'assistenza alle richieste delle Organizzazioni Professionali agricole e alle rappresentanze istituzionali di categoria.

L'attività di supporto alla comunicazione è stata svolta attraverso la casella di posta elettronica urp@inea.it che funge da catalizzatore sia verso l'interno che verso l'esterno delle attività che interessano l'Istituto e compie un'opera di reindirizzamento e di interfaccia con i diversi soggetti istituzionali e i fornitori commerciali che si relazionano quotidianamente con l'Inea.

Il miglioramento del servizio reso all'utenza è stato possibile grazie all'accessibilità più immediata ai contenuti del sito internet istituzionale, oggetto di una costante implementazione, soprattutto nella sezione dedicata al nuovo Archivio Digitale delle Pubblicazioni (ADINEA).

Durante l'anno, nell'ambito delle direttive previste dalla Carta dei Servizi dell'Istituto, che richiede un continuo monitoraggio delle esigenze degli utenti e un innalzamento periodico degli standard di qualità dei servizi offerti, è stato inserito sul sito web nella sezione URP, un modulo di segnalazione, reclami e suggerimenti al fine di rendere il servizio erogato il più aderente possibile alle richieste degli utenti.

Ufficio delle Relazioni Internazionali

INEA collabora con numerosi organismi ed istituti ambientali scientifici e tecnici europei ed internazionali, in attuazione dei propri compiti istituzionali ed in collaborazione con il Mipaaf, il Mattm, il Mise e il MAE. L'Istituto partecipa a diversi progetti europei finanziati da Programmi dell'Unione Europea relativi ad attività di ricerca e sviluppo, scambio di informazioni; ha partecipato anche ad iniziative di *training* e *capacity building* (FP7, ENPI, Cooperazione) ed a numerose iniziative internazionali con la partecipazione dei propri ricercatori a gruppi di lavoro ed a comitati tecnico scientifici. Ospita ed organizza eventi, riunioni internazionali e *study visit* di delegazioni di esperti e scienziati stranieri interessati alle attività tecnico scientifiche dell'Istituto.

In tale contesto, l'Ufficio Relazioni Internazionali (URI) promuove la presenza a livello internazionale dell'Istituto. In particolare:

- promuove la partecipazione a gruppi di lavoro o progetti internazionali (fra cui FAO e OECD) anche su sollecitazione del MiPAAF;
- promuove la creazione di partnership tecnico-scientifiche a livello internazionale, anche sulla base di richieste provenienti dall'esterno;
- fornisce supporto tecnico e amministrativo nella partecipazione a bandi di gara internazionali;
- fornisce informazioni su nuovi bandi e opportunità.

L'INEA è coinvolta, in collaborazione con il Mipaaf, nelle attività OCSE relative al settore agroalimentare e allo sviluppo rurale. L'Istituto partecipa alla maggior parte dei tavoli tecnici come delegazione italiana, e in stretto coordinamento con la Commissione Europea, concentrando però la propria partecipazione sulle tematiche di maggior rilevanza per l'Istituto e per l'Italia.

Per la partecipazione dell'INEA alle attività dell'OCSE, l'URI si occupa di:

- individuare e partecipare le riunioni di interesse, in collaborazione con il MiPAAF e la Rappresentanza italiana presso l'OCSE;
- assicurare il corretto flusso informativo, prima e dopo ogni riunione, anche redigendo un verbale a circolazione ristretta (INEA, MiPAAF, MAE);
- garantire la presenza di ricercatori INEA alle riunioni.

Per il Comitato Agricoltura l'INEA segue:

- *Working Party on Agricultural Policies and Markets (APM)* – In questo ambito si affrontano numerose tematiche, tra le quali la banca dati AMIS e il PSE.
- *Group on Commodity Market* – Il gruppo si occupa specificatamente dell'Outlook OCSE e quindi assume una valenza strategica per l'intero comparto. Complementare a questo gruppo c'è quello relativo al "*Aglink-Cosimo expert group*" ovvero il gruppo OCSE che si

occupa delle decisioni riguardo allo sviluppo del modello utilizzato per generare le previsioni dell'Outlook.

- *Joint Working Party on Agriculture and Trade* – In questo gruppo vengono discusse le tematiche relative al "trade", con approfondimenti su accordi e standard di commercio.
- *Joint Working Party Agriculture Environment* - Si tratta di un gruppo di lavoro comune fra le direzioni Agricoltura e Ambiente dell'OECD, che si occupa di: Agricoltura e *green-growth*, Politiche agro-ambientali, Rapporti fra cambiamenti climatici e agricoltura, Gestione del rischio in agricoltura, Risorse idriche, Biodiversità, Beni pubblici agro-ambientali.

Inoltre, l'Istituto partecipa ai seguenti ai Gruppi di lavoro (mediamente 2 riunioni annue)

- Farm Level Analysis Network
- Group on Commodity Markets
- User of Aglink-Cosimo
- Producer Support Estimate
- Agricultural Knowledge System

Su espressa richiesta del Ministero (lettera DIPEISR prot. 4 del 7 gennaio 2014), l'Istituto contribuirà alla redazione del rapporto "*Agricultural Policies: Monitoring and Evaluation 2014*", che viene annualmente redatto per l'OCSE; in particolare darà supporto alla raccolta e sistematizzazione delle informazioni sulla spesa pubblica in agricoltura.

L'Istituto dispone di un ufficio a Bruxelles, che, oltre a seguire le attività comunitarie per tutti i servizi INEA che ne fanno richiesta, cura mensilmente la realizzazione e diffusione del Bollettino "*INEA Bruxelles. Notizie dall'Europa*". Settimanalmente invia un aggiornamento su avvisi, bandi, gare d'appalto UE e mensilmente un riepilogo. Sono stati organizzati importanti eventi parallelamente ai momenti fondamentali del processo decisionale sulla Politica agricola comune, presso la sede del Parlamento Europeo. L'ufficio ha predisposto un archivio condiviso di progetti nazionali, europei e internazionali indipendentemente dall'esito, per uso interno, e una selezione dei progetti vinti da utilizzare come referenze per potenziali partner, e una mailing list di ricercatori /collaboratori che hanno partecipato/ disposti a partecipare a bandi europei/internazionali basata sulle aree tematiche di interesse per l'Istituto.

Il personale presente a Bruxelles partecipa mensilmente alle riunioni del GIURI (Gruppo informale Uffici di rappresentanza Italiani per la ricerca e innovazione). Lo scopo del GIURI è di instaurare un clima di collaborazione tra gli uffici italiani presenti a Bruxelles, indipendente dal settore di appartenenza. Durante le riunioni vengono invitati esperti in diverse materie a cui si ha l'occasione di rivolgere direttamente delle domande su temi di particolare interesse per l'Italia. Ad esempio, la prossima GIURI si terrà il 19 febbraio 2014 presso gli uffici della Regione Veneto. L'ospite sarà il Dott. Pasquale D'Alessandro della DG REGIO per un intervento sulle sinergie tra i fondi strutturali ed il programma Horizon2020.

Nell'ambito GIURI, l'Istituto fa parte di due gruppi di lavoro: il **Gruppo Valutatori Progetti e Gruppo Agricoltura**. Il primo gruppo tra dicembre 2013/gennaio 2014 ha concluso una raccolta dei nomi di tutti i valutatori italiani su bandi europei in ambito di ricerca, con lo scopo di invitarli a incontri su temi specifici nei prossimi mesi, per migliorare la comprensione delle dinamiche di

valutazione, in prospettiva della partecipazione dei bandi Horizon2020, e la capacità di sostegno tecnico-amministrativo dei propri enti nel redigere proposte vincenti.

Il Gruppo Agricoltura s'incontra su temi specifici legati al settore agro-alimentare per condividere informazioni, opinioni e visioni soprattutto relativi ai bandi aperti. Tale gruppo si è riunito il 14 gennaio 2014 per seguire in streaming il workshop "Unire la Ricerca e la Pratica – opportunità di innovazione in agricoltura e nelle aree rurali nell'ambito di Horizon 2020", organizzato dalla DG AGR e il Service Point PEI-AGRI, incentrato sugli aspetti pratici dei bandi su Horizon 2020 per progetti che coinvolgono più attori e reti tematiche relative all'agricoltura e le foreste.

Per quanto riguarda la partecipazione a gare internazionali, l'URI ha curato direttamente 5 gare (Kosovo, Turchia, Tunisia, Romania, Montenegro). Per 3 gare ci è stata comunicata l'esclusione, le rimanenti sono ancora in fase di valutazione.

► Progetti

I **Progetti Istituzionali** riguardano attività trasversali a tutto l'ente, sono progetti ricorrenti che hanno un finanziamento sul Bilancio dell'Istituto, gli altri sono i **Progetti Finanziati** (UE, Mipaaf, ecc.) che sebbene di modesto budget, racchiudono una forte componente tecnologica.

| Progetti Istituzionali | Responsabile | Budget |
|---|--------------|----------------|
| Sito Internet | Giralico | 18.000 |
| Rete Informatica | Piscicelli | 125.000 |
| Comunicazione | Giralico | 12.000 |
| Biblioteca | Torrente | 87.200 |
| Protocollo Informatico | Piscicelli | 195.000 |
| Editoria | Venuto | 80.000 |
| Voip e Connettività | Piscicelli | 191.000 |
| Producer Support Estimate ³ | Nencioni | 30.000 |
| Progetti Finanziati in corso | | |
| NAGRIPES (Scad. 29-06-2014) | Lupia | 150.000 |
| D.E.M.E.T.R.A. (scad. 02-06-2014) | Viggiani | 20.000 |
| Itali (scad. 21-06-2014) | Altobelli | 28.000 |
| Assessment of EUROpean AGRiculture (scad. 17-04-2016) | Altobelli | Programma COST |

³ Sommo al Ministero per il coordinamento delle attività di raccolta dei dati OCSE.

Progetti finanziati in corso

1. **Progetto NAGRIPES** (scadenza Giugno 2014). Il progetto, finanziato da Eurostat, è finalizzato alla realizzazione di una metodologia ed alla produzione di statistiche a livello nazionale sull'uso non-agricolo dei pesticidi. Le principali attività realizzate nel 2013 sono:
 - Realizzazione di indagini su un insieme di utilizzatori di fitofarmaci in ambito non agricolo.
 - Presentazione del rapporto intermedio sulle attività
 - Presentazione a Lussemburgo dello stato delle attività insieme agli paesi europei finanziati.
2. **Demetra** (scadenza Giugno 2014). Il Piano Formativo e di Analisi dei fabbisogni "Delineare e Mantenere l'Eccellenza attraverso il Training e la Ricerca nell'Agroalimentare – DEMETRA", di cui l'Inea è capofila, è rivolto ad aziende del settore agroalimentare. Il nostro Istituto è responsabile del monitoraggio dell'attività formativa e del supporto alla fase amministrativa dedicata alla rendicontazione finale del progetto.
3. **Progetto Itali (Pilot Studies on the provision of harmonized land use/land cover statistics (synergies between LUCAS and the Italian national systems))** (scadenza Giugno 2014). Il progetto è finanziato da Eurostat e coordinato da ISTAT. L'attività nel 2013 si è concentrata sulla realizzazione di una metodologia per la comparazione delle diverse fonti dati sull'uso/copertura del suolo in Italia.
4. **Progetto Assessment of EUROpean AGRiculture WATER use and trade under climate change (EURO-AGRIWAT)**. (scadenza 2016). Il progetto è un'azione di networking nell'ambito del programma europeo COST. Nel 2013 è stato realizzato il workshop "Water footprint application for water resources management in agriculture"

Progetti scaduti nel 2013-2014

- a) **Progetto Carbon in Italian Soils "CIS"** (scadenza Gennaio 2014) Sono state completate le prime due fasi dell'attività di progetto che prevedono la raccolta dati e lo sviluppo di una metodologia per la stima del carbonio organico nei suoli agricoli italiani (area pilota: provincia di Foggia).
- b) **Progetto NAPA** (scadenza Giugno 2013). Il progetto, finanziato da Eurostat, è finalizzato alla stima del contenuto di Azoto e Fosforo nei prodotti agricoli. In corso di rendicontazione da parte di Eurostat. Durante l'anno sono state svolte le seguenti attività:
 - Realizzazione della banca dati finale.
 - Rendicontazione tecnica e finanziaria.
 - Workshop dal titolo "Italian statistics and geomatics application in agriculture".

- c) **Progetto “Montaguto”** (scadenza Agosto 2013). Il progetto, commissionato dal Dipartimento di Protezione Civile, ha avuto l’obiettivo di realizzare un progetto preliminare per il ripristino ai fini agricoli delle aree interessate dai cumuli di riporto della frana di Montaguto (AV). Le attività svolte nell’anno sono state:
- Formalizzazione ufficiale tramite una convenzione DPC-INEA siglata in data 23/01/2013.
 - Completamento di tutte le indagini ed analisi e consegna finale del progetto preliminare con i relativi allegati.
- d) **Progetto SIRIUS** (scadenza Settembre 2013). Il progetto finanziato nell’ambito del VII Programma Quadro ha visto la partecipazione dell’INEA all’interno di un partenariato di 18 Istituzioni di ricerca a livello internazionale. Obiettivo del progetto è stato lo sviluppo di servizi di consulenza all’irrigazione basati sull’utilizzo di immagini tele rilevate. Nel corso dell’anno sono state realizzate le seguenti attività:
- Ricognizione dati presso l’area pilota.
 - Workshop ed animazione nell’area pilota.
 - Chiusura tecnica e finanziaria del progetto.

➤ **Publicazioni**

1. Lupia F., Pulighe G., Munafò M. (2014) *Fonti informative di uso e copertura del suolo in Italia: caratteristiche e potenzialità*. Contributo per un volume edito da Edizioni Scientifiche Napoli (in corso di stampa)
2. Lupia F., (2013). La stima dei volumi irrigui delle aziende agricole italiane con il modello MARSALa. *Territori 15-16 - Strumenti interdisciplinari per la valutazione, la programmazione e la gestione delle risorse ambientali* ISSN 2039806-9, Editrice Compositori, Bologna.
3. Lupia F., Marinosci I., Munafò M., (2013). Consumo di suolo. In: *L’agricoltura nel Lazio in cifre 2012*. INEA 2013, Collana Pubblicazioni Regionali. ISBN 978-88-8145-282-8
4. Bellini G., Liguori M.A., Lipizzi F., Lupia F., Magliocchi M., Tersigni S. (2013). *Water use for irrigation purpose by agriculture holdings as bases for the production of statistical data at river basin district level*. Proceedings of VI International Conference on Agriculture Statistics (ICAS-VI), 23-25 October 2013, Rio de Janeiro, Brazil – (poster session)
5. Bellini G., Liguori M.A., Lupia F., Vanino S. (2013). *L’uso dell’acqua a fini irrigui nelle aziende agricole*. 6° Censimento generale dell’agricoltura 2010. Atti XI Conferenza Nazionale di Statistica, Roma 20-21 febbraio 2013 (sessione poster).
6. Altobelli F. e Nino P. (2013) *Le attività dell’INEA per il miglioramento della gestione irrigua in ambito nazionale ed europeo*. Workshop “Servizi di consulenza ed assistenza per

l'irrigazione". Centro nazionale delle ricerche (CNR) – Piazzale Aldo Moro 7. Roma, 08 gennaio 2013.

7. F. Altobelli, P. Nino, S. Vanino, C. De Michele, F. Vuolo. *Crop irrigation requirements valuation through remote sensing*, XVI Convegno Nazionale dell'Associazione Italiana di Agrometeorologia (AIAM). "Agrometeorologia per la sicurezza ambientale ed alimentare". Firenze 4- 6 Giugno, 2013.
8. G. Pulighe, F. Lupia, S. Vanino M., Munafò M., A. De Meo Cruciani (2013). *Progetto ITALI: comparazione di dati di copertura del suolo a livello nazionale*. Atti del 7° Workshop tematico "Il telerilevamento per il monitoraggio e la gestione del territorio - Strumenti e metodi avanzati applicati ai sistemi costieri, agricoli, forestali e agli ambienti urbani". San Martino in Pensilis (CB) 13-14 Giugno 2013 (sessione orale).
9. Tascone L.F., Montrone L, Fabiani S., Altobelli F, *Le potenzialità idroelettriche connesse agli impianti irrigui*, Rapporto di sintesi, Università di Roma La Sapienza, Roma 21 gennaio 2013.
10. G. Pulighe, F. Lupia, S. Vanino, F. Altobelli, M. Munafò, S. Cruciani, *Analisi dello stato dell'arte delle fonti informative di uso e copertura del suolo prodotte in Italia. GEOmedia n°2-2013*.
11. G. Pulighe, F. Fava (2013) - DEM extraction from archive aerial photos: accuracy assessment in areas of complex topography. *European Journal of Remote Sensing*, 46: 363-378. doi:10.5721/EuJRS20134621

➤ **Organizzazione e partecipazione a convegni, seminari, workshop**

- *Risorse idriche e cambiamento climatico nel Mediterraneo* (Altobelli F.), Università BOCCONI, Milano 22/03/2013
- *Water and Food security: Food-Water and Food Supply Value Chains*. Istituto Nazionale di Economia Agraria, INEA. Roma 28 Novembre 2013 (Altobelli F.)
- *Waterfootprint application for water resources management in agriculture*. Istituto Nazionale di Economia Agraria, INEA. Roma 16 Aprile 2013 (Altobelli F.)
- *Servizi di assistenza all'irrigazione per la riduzione dei consumi idrici*. Roma 8 gennaio 2013. Centro Nazionale delle Ricerche.
- *Le potenzialità idroelettriche connesse agli impianti irrigui*. Università di Roma La Sapienza, Facoltà di Ingegneria civile ed Industriale, Roma 21 gennaio 2013.
- Le attività dell'INEA relative ai progetti basati sull'utilizzo dei Sistemi Informativi Territoriali e del Telerilevamento ed ai progetti finalizzati ad indagini statistiche sono state presentate nell'ambito dei gruppi di lavoro organizzati dalle azioni COST a cui partecipano i ricercatori INEA:
 - Azione Cost IC1203 – Meeting di Siena (Aprile 2013)

- Azione Cost IC1203 – Meeting di Roma (Settembre 2013)
- Azione Cost TD 1202 – Meeting di Dresda (Agosto 2013)
- Azione Cost TD 1202 – Meeting di Londra (Dicembre 2013)
- Azione Cost IC1203 – Meeting di Vienna (Gennaio 2013)

Collaborazione con il Servizio 1

- Partecipazione alle attività dell'Ufficio di Statistica attraverso la nomina di un referente per il Servizio 5 che curerà i rapporti e l'interscambio informativo sulla produzione, organizzazione e pubblicazione di dati statistici.
- Partecipazione alla definizione di una proposta per la realizzazione di indagini statistiche nelle aree rurali. Nel corso del 2014 l'attività è stata formalizzata con la costituzione del Gruppo di Lavoro "Indagine statistica e geografica sul grado di implementazione dell'ICT e Internet nelle scuole di primo e secondo grado nelle aree rurali" al quale partecipano due ricercatori del Servizio 5.

Collaborazione con il Servizio 2

La collaborazione con il Servizio 2 si sta realizzando nell'ambito dell'attività COST: oggetto dell'indagine è la: "Valutazione delle Impronta idrica nelle aziende agricole del campione RICA".

Collaborazione con il Servizio 3

Nell'ambito del progetto Cultura Contadina è stato costituito il Gruppo di Lavoro "Agricoltura urbana e periurbana" al quale partecipano i ricercatori del Servizio 5 curando le seguenti attività:

- Ideazione e sperimentazione di una metodologia per l'inventariazione spaziale delle aree adibite ad agricoltura urbana.
 - La metodologia è stata applicata nella città di Roma e nel corso del 2014 sarà sperimentata anche nelle città di Palermo e Milano.
 - La metodologia è stata oggetto di un abstract valutato per la conferenza EARSEL 2014.
 - La metodologia sarà presentata con un contributo scientifico alla conferenza AGILE 2014.
 - La metodologia sarà oggetto nel 2014 di un contributo da presentare su una rivista *peer-reviewed* internazionale.
 - La metodologia ed i risultati ottenuti nella città di Roma saranno oggetto di una pubblicazione nella collana Studi e Ricerche INEA.
 - Nel 2014 sarà valutata la possibilità di presentare i risultati dell'applicazione della metodologia in tre città italiane nell'ambito di una delle sessioni dell'EXPO 2015.

- Indagine sulle esperienze di mappatura dell'agricoltura urbana nel contesto nazionale ed internazionale.
 - Nel 2014 i risultati dell'indagine saranno pubblicati in un Quaderno INEA.

Collaborazione con il Servizio 4

Nell'ambito del progetto *"Efficient irrigation Management Tools for Agricultural Cultivations and urban landscapes – IRMA"* sono state curate le seguenti attività:

- Predisposizione banca dati immagini satellitari Landsat 8 per le aree test dell'Italia e della Grecia.
- Collaborazione alla realizzazione e traduzione questionari sull'uso dell'acqua da sottomettere ad aziende agricole, amministratori pubblici e imprenditori agricoli.

Collaborazione con la Sede Regionale Lazio

La collaborazione con la Sede Regionale Lazio si è realizzata su tematiche inerenti l'Ambiente e le Risorse Idriche. La partnership si è sviluppata nell'ambito della convezione stipulata tra INEA e Agenzia Regionale per lo Sviluppo e l'Innovazione dell'Agricoltura del Lazio (ARSIAL) finalizzata allo svolgimento di attività relative a studi, ricerche e analisi nell'Ambito dell'Intervento A.1.1. della Misura 5.1.1. "assistenza tecnica" del PSR del Lazio 2007-2013.

Nell'ambito della convezione suddetta è stata avviata ed è tutt'ora in corso lo studio per la realizzazione di una metodologia per la delimitazione di aree da destinare alla costituzione di parchi agricoli nella regione Lazio. I risultati dell'attività realizzata saranno oggetto, nel corso del 2014 dei seguenti contributi:

- *Working paper* INEA relativo alla metodologia di calcolo sviluppata
- Articolo da presentare nell'ambito della conferenza annuale degli utenti ESRI

Altre attività

Nell'ambito della convezione con il Dipartimento SEAM III del Ministero sono stati organizzati i seguenti corsi e seminari di formazione a cui il personale INEA può partecipare nella misura del 10% dei posti disponibili.

| Corsi organizzati | Durata | Partecipanti INEA |
|---|---|--------------------------|
| Corso di "Comunicazione organizzativa". | 5 gg | 1 |
| "Change Management" (Parte 1 e 2) | 3 + 2 gg | 1 |
| Seminari di Diritto Agrario ed Alimentare a cura dell'IDAIC | 4 ore | 3 |
| Corso "Gli appalti di servizi e forniture" | 6 mattine da 4 ore ciascuna (per un totale) | 4 |

| | di 24 ore) | |
|--|---|---|
| Corso di lingua inglese | 40 ore pari a 6 giorni equivalenti | 1 |
| Il controllo e la rendicontazione dei progetti finanziati dal Mipaaf | 6 mattine da 4 ore ciascuna (per un totale di 24 ore) | 1 |
| Word avanzato (parte A e B) | 2 + 2 gg | 2 |
| Excel avanzato (parte A e B) | 2 + 2 gg | 2 |

Il servizio 5 assicura inoltre sia con personale interno che attraverso una società esterna il servizio traduzione da e per la lingua inglese.

Sede Regionale per l'Abruzzo

➤ Obiettivi e Ambiti di attività

Nel rispetto dei compiti statutari (art. 12 dello Statuto) e del PTR, la sede regionale INEA per l'Abruzzo partecipa alle attività tecniche e scientifiche promosse dalla Sede INEA nazionale (RICA, Rete Rurale Nazionale, Risorse idriche, Mercato Fondiario, Immigrati in agricoltura, Spesa pubblica, ecc.). Svolge, in modo sempre più intensivo, attività di assistenza tecnica e informazione in favore della Regione Abruzzo e di altri Enti locali. Propone e realizza attività di ricerca e indagini attraverso l'elaborazione di propri progetti e/o la partecipazione a progetti promossi da altri Enti di ricerca. La sede regionale si è posta l'obiettivo di promuovere la costituzione di un "osservatorio" permanente sul sistema agroalimentare abruzzese, in collaborazione con le Università ed Enti pubblici e privati che operano sul territorio.

➤ Attività svolta nel 2013

➤ Risorse umane impiegate

| Tipologia di contratto | Numero | Livello e Qualifica professionale |
|------------------------|-----------|---------------------------------------|
| TI | 1 | Primo tecnologo Liv. III |
| TD | 3 | Tecnologo Liv. III (2), CTER VI (1) * |
| CoCoCo | 9 | RIC (2), TECN (2), CTER (5) |
| Coll. Prof. | 1 | Tecnologo (**) |
| Totale | 14 | |

(*) dal 1 marzo 2014 l'unità CTER lascia l'INEA. (**) Postazione regionale RRN

➤ Progetti

1. **Organizzazione e gestione operativa della rete RICA-REA a livello regionale:** le principali attività, di tipo ricorrente, consistono nel monitoraggio, controllo qualitativo, elaborazione e diffusione dei dati rilevati. Coordinamento operativo dei tecnici per le attività di rilevazione sia per l'indagine RICA sia per altre indagini annuali condotte dall'Istituto. La gestione della rete di rilevazione richiede la predisposizione del campione da rilevare, l'organizzazione dei corsi di formazione e aggiornamento ai tecnici rilevatori, la fornitura di un help desk continuativo, il supporto tecnico e metodologico, la verifica e validazione dei dati rilevati, la restituzione dei risultati contabili alle aziende agricole che partecipano all'indagine attraverso il Cruscotto aziendale realizzato dal Team di Sviluppo operante presso la sede regionale. Nell'ultimo trimestre del 2013 è stato completato il **Report RICA 2013**, il cui rapporto in formato elettronico è stato pubblicato in una specifica pagina web del sito RICA (Commento ai risultati), anch'essa realizzata dal Team di Sviluppo.

2. Nell'ambito della rete **RICA nazionale**, la sede regionale coordina le attività di caricamento, controllo formale e di merito degli archivi **RICA di tutte le sedi regionali INEA** sul portale della FADN europea, oltre ad effettuare la manutenzione delle procedure di estrazione trasformazione e caricamento dei dati della scheda aziendale comunitaria. Nel corso del 2013 è stata avviata la **realizzazione e la progettazione della nuova scheda comunitaria** che diverrà operativa a partire dall'esercizio contabile 2014. Tale attività consiste nello sviluppo di nuove procedure ETL da integrare nell'applicazione che effettua processi ETL (EDA) dalla base dati di GAIA e che si prefigge l'obiettivo di generare il nuovo flusso in formato XML, flusso dati che dovrà essere "well-formed" e validato per mezzo di procedure automatizzate secondo le precise disposizioni forniteci dalla DG-AGRI, inoltre sarà necessaria anche una intensa attività di testaggio e scambio di informazioni con i referenti della Commissione. Per far fronte alle nuove richieste della DG-Agri è stato costituito nel 2013 uno specifico gruppo di lavoro che sarà coinvolto anche per tutto l'esercizio 2014 e parte del 2015.
3. **Progetto GAIA:** nel corso del 2013 le attività di questo progetto, attuato all'interno dell'Ambito RICA, hanno impegnato notevolmente i dipendenti e i collaboratori della sede regionale. Il Team di Sviluppo (TdS), che opera all'interno della sede regionale, si occupa della progettazione ed implementazione informatica di tutte le applicazioni software, non solo del progetto GAIA, e alla loro manutenzione ordinaria ed evolutiva. Nel corso del 2013 il servizio di help-desk agli utenti di GAIA, sia interni che esterni alle rete RICA, è cresciuto notevolmente. Nel sito di GAIA - www.gaia.inea.it - risultano registrati al 31 dicembre 2013 oltre 3.200 utenti. di questi solo il 31% sono i rilevatori RICA. Attività legate al progetto GAIA:
 - **Assistenza tecnica online:** gestione ticket, questionari auto valutativi, glossario dei termini, guida in linea ed il download del software base, e dei costanti aggiornamenti, eliminando stampe di cd, ed altro. ecc.
 - **Manutenzione ordinaria ed evolutiva** del modulo base (operazioni contabili, riclassificazione bilancio, ecc.), gestione archivi, gestione bilanci di settore, modulo aggiornamenti, importazione ed esportazione dati, ottimizzazione delle reportistica, aggiornamento e verifiche con archivi SIAN (aziende biologiche), ecc.
 - **Programma EDA (Elaborazione Dati Avanzata)**, software utilizzato per l'estrazione e la creazione degli output istituzionali quali **Scheda CE, Tracciato REA-Istat, Banda Dati Regionale (BDR_Web)**. Nel dominio delle applicazioni ETL rientra anche lo sviluppo di EDA MANAGER, un'applicazione pensata per la manutenzione degli attuali processi di estrazione dati. L'obiettivo prioritario è stato quello di fornire un'interfaccia grafica per la modifica dei processi di creazione dei flussi istituzionali, il programma ha subito inoltre modifiche che permettono la definizione di nuovi tracciati ETL personalizzati. Per quest'ultima funzionalità di EDA MANAGER. Il referente del TdS per EDA ha tenuto nel mese di settembre uno specifico seminario tecnico presso la sede INEA di Torino per i dipendenti e collaboratori delle sedi di Torino, Savona, Milano e Padova.

- Nei corso del 2013 sono stati sviluppati **nuovi pacchetti di controlli dei dati aziendali**, proposti da uno specifico gruppo di lavoro INEA, ed inseriti nel programma **GAIATEST**. Tale applicazione è stata oggetto nel 2013 di una particolare manutenzione evolutiva per la corretta gestione delle conferme delle anomalie e per la gestione degli archivi, oltre alla creazione di nuovi report dei test aziendali ed interaziendali.
 - Nell'ambito del progetto GAIA sono stati **organizzati diversi incontri**, anche in modalità telematica (utilizzando Skype) con i **gruppi di lavoro INEA** che si occupano dei diversi aspetti della metodologia contabile. La sede regionale ha contribuito alla stesura di documenti metodologici ed operativi diffusi attraverso i siti della RICA e di GAIA. Nel 2013 **GAIA** è stato **utilizzato nell'ambito dell'attuazione di alcune misure strutturali dei PSR regionali** (Misure 112, 121, 123, 214 e 311), come ad esempio nella regione Lazio, Lombardia, Valle D'Aosta, Piemonte, Abruzzo, Sicilia, Sardegna.
4. **Sviluppo applicazioni in ambiente web:** nel corso del 2013 sono state ottimizzate ed ampliate le applicazioni web già esistenti, mentre altre ne sono state ideate e sviluppate:
- **sito internet RICA www.rica.inea.it:** nel 2013 sono state migliorate sia le pagine web della parte pubblica, sia i singoli moduli del pannello di controllo per la gestione guidata dei contenuti. I servizi dell'area riservata del sito RICA sono stati ulteriormente ampliati. Sono state migliorate le seguenti procedure: **Gestione Incarichi Rilevatori RICA** www.rica.inea.it/rilevatori (gestione dei contratti sia ai singoli rilevatori sia agli Enti incaricati), **Bacheca Esercizi contabili** (condivisione dei prodotti ottenuti nella gestione della rete RICA regionale), **Forum RICA** (condivisione di scelte metodologiche, approvazione di proposte e modifiche alle procedure, ecc.), **Gestione documenti gruppi lavoro**, **Gestione Glossario**, **Gestione loghi e immagini**. Nel corso del 2013 è stata aggiornato il modulo per la presentazione dei dati RICA attraverso grafici dinamici interattivi collegati con la BDR_Web (Focus dati RICA), posizionato nella home page del sito RICA.
 - **AREA-RICA** (www.rica.inea.it/public/it/area.php): nel corso del 2013 la sede regionale ha partecipato all'aggiornamento e al mantenimento del sistema informativo dei dati del campione RICA. L'attività di sviluppo e progettazione informatica della reportistica di AREA-RICA viene realizzata dal TdS. Nell'ambito di questa attività il TdS è responsabile della configurazione e manutenzione non solo del server di sviluppo, dei server regionali, e del server nazionale della RICA, ma ha il compito di effettuare la manutenzione ordinaria ed evolutiva di una serie di banche dati realizzate in ambiente web per la gestione degli utenti e delle strutture di ricerca e visualizzazione dei dati elaborati dal sistema informativo della rete RICA italiana. Nel corso del 2013 è stato sviluppato il modulo che consente ai referenti regionali della RICA di scaricare le tabelle dei dati nazionali e regionali di

competenza utilizzati per le analisi e i commenti riportati nel Report annuale RICA regionale.

- **BDR Online** (www.bancadatirica.inea.it), nel corso del 2013 l'applicazione web è stata ulteriormente migliorata, per agevolare l'utilizzo dei microdati da parte dei ricercatori e degli utenti autorizzati. L'applicazione, ad accesso riservato, consente la consultazione ed esportazione dei dati organizzati in oltre 70 report, la navigazione, selezione, ed esportazione (attraverso un costruttore di query) dei singoli dati aziendali organizzati in 28 tabelle che costituiscono il database dell'applicazione. Attualmente accedono all'applicazione oltre 200 utenti, in prevalenza ricercatori INEA, ed utenti del sistema SISTAN. Nel 2013 è stata avviato lo sviluppo dell'integrazione nella BDRWeb della serie storica delle minibanche dati dal 1990 al 2007.
- **SDR (Sistema Documentale RICA)**: nel 2013 è stata inserita altra documentazione tecnica e metodologica; nell'applicazione web è stata ampliata nei contenuti, attualmente consente di raccogliere in un unico punto, tutti i documenti tecnici, i manuali, le guide di riferimento delle diverse applicazioni software realizzate nell'ambito del progetto RICA. L'applicazione SDR consente di tenere costantemente aggiornati i documenti pubblicati, attraverso una procedura personalizzata di tipo wiki, a cui hanno accesso i componenti dei gruppi di lavoro RICA, incaricati di aggiornare i documenti. La scelta di spostare tutta la documentazione in linea ha permesso di risparmiare costi di stampa, realizzazione manuali, e di tenerli costantemente aggiornati, con minimo dispendio di risorse umane.
- **ClassCE** (www.rica.inea.it/classce), nel corso del 2013 la procedura di classificazione tipologica delle aziende agricole è stata oggetto di manutenzione ordinaria. Nel 2013 è stata messa a punto una funzionalità (web service) che consente agli utenti esterni alla rete RICA di classificare in automatico intere banche dati amministrative contenenti dati strutturali delle aziende agricole (OP regionali, AGEA, Sistemi informativi agricoli, ecc.). La procedura consente ai vari utenti della rete RICA (responsabile nazionale, responsabili regionali, singoli rilevatori, referenti ISTAT, ecc.) di monitorare tutte le aziende selezionate per le diverse indagini condotte dall'INEA (RICA, REA, campioni satelliti, ecc.). La procedura Class.CE, è pienamente integrata sia con GAIA che con altre applicazioni web (BDR Online, REA Online, BilancioSemplificato INEA, Questionario PAC_Olio, Quest. Art.62, Quest. Grano Duro, Quest. Piano Cerealicolo, Quest. Crisi Mercato).
- **REA Online** (www.rica.inea.it/ProceduraReaOnline) nel 2013 l'applicazione web è stata oggetto di manutenzione ordinaria. Essa viene utilizzata per la rilevazione dei dati contabili e tecnici dell'indagine REA condotta in modo coordinato con l'ISTAT per la contabilità nazionale. Tale procedura oltre ad agevolare la raccolta efficiente dei dati delle aziende agricole del campione REA, attraverso un sistema unico centralizzato e controllato, è strettamente connessa con la procedura Class.CE. Tale

applicazione consente ai referenti RICA regionali di monitorare in tempo reale lo stato della rilevazione dei singoli questionari. Inoltre l'applicazione consente anche agli utenti ISTAT di valutare lo stato di avanzamento dell'indagine, oltre alla possibilità di esportare con un'unica operazione tutti i dati rilevati a livello nazionale o per singola regione.

- **Bilancio Semplificato** (www.bilanciosemplificato.inea.it – BS INEA) nel 2013 l'applicazione web è stata oggetto di ulteriore sviluppo. Essa consente, attraverso una rilevazione sintetica dei fatti aziendali, di produrre un bilancio aziendale riclassificato secondo lo schema INEA, ed una serie di indici tecnici, economici e reddituali. La procedura ha trovato molto interesse da parte di alcune amministrazioni regionali. È stata presentata alle principali organizzazioni professionali agricole (Coldiretti, CIA e Confagricoltura).
- **Cruscotto Aziendale**, realizzato nel 2013, l'applicativo web, accessibile all'indirizzo www.cruscottoaziendale.inea.it, consente alle aziende agricole che partecipano all'indagine RICA di consultare il proprio bilancio prodotto da GAIA. Il Cruscotto è stato ideato da un gruppo di lavoro nell'ambito della consulenza della sede nazionale in collaborazione con i referenti nazionali del progetto RICA, per fornire un servizio importante ed efficiente alle aziende agricole.
- **SYNOP /SYREP**, nel corso del 2013 alcuni componenti del TdS hanno fornito un ulteriore supporto informatico specializzato, avviato nel 2012, al gruppo di lavoro del Servizio 4, nell'ambito del progetto **SIGRIAN**, per la realizzazione di un sistema di acquisizione automatizzata dei dati metereologici dalle banche dati dell'Aeronautica Militare.
- **Questionario PAC_OLIO** (www.rica.inea.it/QuestionarioPACOlivo), nel corso del 2013 l'applicazione web, realizzata nell'ambito del progetto del MiPAAF "Piano olivicolo-oleario nazionale", per la rilevazione nell'ambito del campione RICA delle aziende specializzate in olivicoltura, è stata oggetto di sola manutenzione ordinaria.
- **ICAAI – Impronta Carbonica Aziende Agricole Italiane** (www.rica.inea.it/CarbonFootPrint) nel 2013, l'applicazione web, realizzata nel corso del 2012, è stata oggetto di verifica funzionale ed miglioramenti funzionali. Questa applicazione web, ideata dai ricercatori del Servizio 4 e Servizio 5, utilizzerà i dati della RICA per valutare l'incidenza a livello aziendale della produzione di CO₂. Questa iniziativa, avviata in collaborazione con ISPRA potrebbe rappresentare un utile servizio alle aziende agricole italiane in vista dei futuri scenari della PAC in termini di tutela dell'ambiente. Nel corso del 2014 verrà resa disponibile per una fase di verifica prima di essere proposta nell'ambito dei servizi alle imprese e per i sistemi di valutazione agroambientali.
- **Progetto Repressione Frodi**, nel corso del 2013 il TdS ha fornito il supporto tecnico ed informatico al gruppo di lavoro del Servizio 4 per la manutenzione dell'applicazione web destinata al monitoraggio dei prezzi di alcuni prodotti agroalimentari, al fine di generare un sistema di alert in caso di dati anomali. Tale

applicazione è destinata ad essere utilizzata dai funzionari dell'Ispettorato Centrale Qualità e Repressioni Frodi (ICQRF) del MIPAF.

- **ADE – Assistenza alle Decisioni Elementari**, nel corso del 2013 è stata sviluppata l'applicazione web accessibile attraverso la pagina della Consulenza aziendale del sito RICA (www.ade.inea.it), ideata da un gruppo di lavoro del Servizio 3 in collaborazione con i referenti nazionali del progetto RICA. Tale applicazione utilizza la metodologia di classificazione tipologica e la banca dati RICA, per produrre il bilancio aziendale di gruppi di aziende individuate secondo i criteri definiti dai specifici "profili strategici". Tale servizio verrà proposto nei primi mesi del 2014 sia al Ministero delle politiche agricole sia alle Regioni attraverso una serie di eventi pubblici.
 - **Questionario_Grano_Duro**: nel corso del 2013 il TdS ha sviluppato un questionario web, ideato e progettato da un gruppo di lavoro del Servizio 2, finalizzato alla raccolta dei dati in un sottocampione della RICA. L'applicazione web, disponibile all'indirizzo internet www.rica.inea.it/QuestionarioPianoCerealicolo, è collegata sia a ClassCE (per anagrafica e dati tipologici), sia alla BDR per i dati contabili rilevati con la RICA.
 - **Questionario_Art62**: nel corso del 2013 è stato completato il questionario ideato da un gruppo di lavoro INEA misto, sede nazionale - sedi regionali, per indagare in un piccolo campione di aziende RICA gli effetti dell'applicazione dell'Articolo 62 nelle imprese agricole. Il questionario è accessibile al seguente indirizzo: www.rica.inea.it/QuestionarioArt62
 - **Quest_Crisi_Mercato**: nel corso del 2013 è stato realizzato ed utilizzato il questionario ideato da un gruppo di lavoro del Servizio 3, per indagare su un piccolo campione di aziende RICA gli effetti delle crisi dei mercati sulle imprese agricole. Il questionario è accessibile all'indirizzo www.rica.inea.it/QuestionarioCampioneRica
 - Nel corso del mese di dicembre 2013 il TdS ha assicurato la manutenzione ordinaria del Forum delle Sedi Regionali e delle Postazioni regionali della RRN (www.inea.it/forum_regionale), ideato dai coordinatori delle sedi regionali, finalizzato a raccogliere le idee e le discussioni sia sui progetti in corso o proposti sia sulle questioni organizzative. Nel corso del 2013, il TdS ha continuato a fornire la collaborazione tecnico-informatica al Servizio 5 nella manutenzione e nell'aggiornamento delle diverse procedure attualmente disponibili nell'area INTRANET del portale INEA.
5. **Indagini e progetti nazionali di interesse regionale**: anche per il 2013, così come negli anni passati, la sede regionale è stata coinvolta nelle attività di raccolta dei dati e delle informazioni dei seguenti progetti: **Spesa Pubblica in Agricoltura** (cod. prog. 23); **Indagine sul Mercato fondiario e degli affitti** (cod. prog. 25), **Indagine Immigrati in agricoltura** (cod. prog. 27), **Attività di ricerca e supporto tecnico in materia di calamità naturali, rischio climatico e fitosanitario e politiche collegate** (cod. prog. RPZ). La sede regionale è stata impegnata non solo nella fase di raccolta dei dati, ma ha prodotto

alcuni report non a stampa che sono stati pubblicati nelle relative sezioni del sito internet dell'Istituto.

6. **Postazione regionale della RRN:** nel 2013 la sede regionale ha continuato a fornire, nell'ambito della RRN, il supporto alla Direzione Agricoltura della Regione Abruzzo attraverso la propria postazione regionale. Le principali attività svolte dalla referente si sono concentrate nel supporto alla stesura della Relazione Annuale di Esecuzione 2012 del PSR, e alla revisione di alcuni indicatori per le attività di M&V, al supporto metodologico e tecnico nella preparazione del capitolato tecnico da allegare al bando per la selezione del soggetto deputato alle attività di Valutazione ex Ante del PSR 2014-2020, nell'analisi dei documenti elaborati dai servizi della Commissione europea e nella redazione di documenti di sintesi sul CLLD – Leader 2014-2020, nella partecipazione ad eventi, seminari e workshop organizzati dalla RRN sulle tematiche del CLLD - Leader e della redazione di resoconti sugli argomenti trattati, nel supporto alle risoluzioni di problematiche relative all'attuazione della cooperazione leader e nella redazione di documenti di dettaglio, nella redazione di report sullo stato dell'arte dell'asse IV a supporto dell'incontro annuale con i servizi della Commissione europea, nel supporto alla compilazione dei questionari inviati nell'ambito della attività della RRN, nel supporto alla compilazione della rilevazione sul finanziamento in materia di Ricerca e Sviluppo in Agricoltura.
7. **Assistenza tecnica PSR Abruzzo 2007-2013:** nel corso del 2013 le attività si sono concentrate nelle attività di *monitoraggio* delle singole misure del PSR (finanziario, fisico e procedurale), nel *supporto tecnico amministrativo* ad alcuni uffici della Direzione Agricoltura della Regione Abruzzo, nella predisposizione della *Relazione Annuale sullo stato di Esecuzione (RAE)* del 2012, che rappresenta il principale prodotto dell'attività di assistenza tecnica al PSR, supporto tecnico e scientifico alle attività di revisione del Programma di Sviluppo Rurale, predisposizione di una serie di *"manuali delle procedure"* e *"schede di riduzione ed esclusione"* a supporto delle attività di controllo dei pagamenti eseguiti dall'Organismo Pagatore sulle singole misure, predisposizione di specifiche schede di rilevazione di dati aziendali allegate ai singoli bandi di misura a supporto dell'attività di monitoraggio per la costruzione degli indicatori previsti dal QCMV. Nel 2013 è stata inoltre ottimizzata ed ampliata l'applicazione *Monit-PSR* - www.rica.inea.it/monit_psr -Le informazioni raccolte e controllate in questo sistema vengono utilizzate sia per la compilazione della RAE, sia a supporto delle attività valutazione del PSR, sia per la realizzazione di report procedurali su indicazione della Direzione Agricoltura durante tutto l'anno 2013. Il gruppo di lavoro del progetto ha partecipato alle riunioni del *Comitato di Sorveglianza*, agli incontri bilaterali con i *Servizi della Commissione Europea* e agli incontri tecnici organizzati dalla Direzione Agricoltura e dalla RRN. Specifici supporti sono stati forniti all'AdG per le attività di preparazione delle proposte di rimodulazione finanziaria del PSR. Infine, alcuni ricercatori INEA sono stati invitati a partecipare agli incontri sul territorio finalizzati alla divulgazione dei risultati della Programmazione e alle prospettive future anche allo scopo di fornire un supporto tecnico di dettaglio ai Dirigenti responsabili

dell'implementazione della strategia del PSR (consultazione pubblica) Dalla seconda metà del 2013, su indicazione della Direzione Agricoltura della Regione Abruzzo, è iniziata anche un'attività di supporto tecnico/scientifico alle società vincitrici del bando regionale che stanno realizzando il sistema informativo regionale per la programmazione 2014-2020.

8. **Progetto Siti Natura2000:** nel corso del 2013, sono state realizzate alcune attività definite nella Convenzione con il Servizio Ambiente della Direzione Agricoltura della Regione Abruzzo. Il programma dei lavori prevede la realizzazione di un sistema informativo di supporto alle azioni di tutela e riqualificazione dei territori abruzzesi che ricadono nei Siti Natura 2000. L'accordo, formalizzato ad aprile 2013, prevede la realizzazione di una specifica banca dati dei SIC e ZPS ricadenti sul territorio abruzzese e di un relativo sito internet per la divulgazione delle informazioni prodotte dai gestori delle aree protette. Il gruppo di lavoro ha partecipato a diversi incontri del comitato tecnico in seno al quale sono stati definiti nel dettaglio gli indicatori di monitoraggio degli habitat, della flora e della fauna. L'applicazione web è in corso di sviluppo da parte del Team di Sviluppo che ha analizzato i fabbisogni e individuato le informazioni necessarie per l'implementazione della base dati e dell'interfaccia utente.
9. **Elaborazione PSR 2014-2020:** nel mese di dicembre del 2013 è stato firmato l'accordo con la Direzione Agricoltura della Regione Abruzzo per le analisi tecnico scientifiche a supporto della redazione del Programma di Sviluppo Rurale 2014-2020. Negli ultimi mesi del 2013 hanno preso avvio le attività di lavoro. Sono stati organizzati alcuni incontri informativi sulla nuova architettura della politica agricola comunitaria con particolare riferimento allo sviluppo rurale e sono stati analizzati i regolamenti comunitari. Sono stati definiti specifici gruppi di lavoro in seno alla Direzione Agricoltura della Regione Abruzzo, suddivisi in base alle 6 priorità delineate dal nuovo regolamento comunitario sullo sviluppo rurale, e condotti dal personale della sede regionale INEA. È stata avviata un'attività di analisi e riflessione sul sistema degli indicatori e sulle metodologie di calcolo e analisi in collaborazione con l'Università di Teramo e di Viterbo anche in prospettiva dello sviluppo di lavori di natura scientifica e di supporto alle altre attività che questa sede conduce. In questo ambito alcuni ricercatori e tecnici della sede INEA di Pescara, che contribuiscono alle attività della segreteria strategica dell'AdG, sono stati designati a partecipare, per conto del Direttore della Direzione Politiche Agricole in accordo con la segreteria tecnica dell'Assessorato, al Tavolo tecnico della Commissione Politiche Agricole della Conferenza Stato-Regioni per le questioni relative al primo e secondo pilastro della PAC. A dicembre 2013 si è tenuto il primo incontro con il partenariato regionale per informarlo sul nuovo quadro regolamentare e sulle attività in essere per predisporre in nuovo programma di sviluppo rurale 2014-2020.
10. **Polo AGIRE:** nei primi mesi del 2013 è stato firmato il Protocollo d'intesa tra l'INEA e il polo agroalimentare AGIRE (www.poloagire.it) finalizzato a realizzare analisi e studi sul comparto agroalimentare ed in particolare a creare i presupposti per l'istituzione di un "Osservatorio Agroalimentare Abruzzese". Nel mese di luglio 2013 i ricercatori INEA e

- ricercatori della sede nazionale hanno partecipato al Convegno organizzato da AGIRE presso l'Università di Agraria di Teramo. Nell'ambito del protocollo d'intesa la sede regionale ha partecipato al gruppo di lavoro congiunto AGIRE-INEA e Università di Teramo per la realizzazione del primo rapporto sull'agroalimentare abruzzese in corso di stampa presso la Franco Angeli Editore.
11. **ITAS_LUCCA:** nel corso del 2013 la sede regionale ha promosso l'iniziativa di accordo con l'Istituto Tecnico Agrario Statale di Lucca che è stata formalizzata in forma di protocollo d'intesa e che vede una collaborazione tra INEA e ITAS per l'utilizzo di alcune applicazioni gestionali realizzate nell'ambito della RICA (GAIA, Bilancio Semplificato e ADE) da utilizzare ai fini didattici. L'accordo, non oneroso per le parti, prevede anche la realizzazione di prodotti multimediali a supporto degli utenti delle applicazioni contabili della rete RICA.
 12. **ODAFP:** a gennaio 2013 è stato firmato l'accordo in convenzione tra l'INEA e l'Ordine dei dottori agronomi e forestali della provincia di Pescara finalizzato a realizzare attività di studio, analisi, indagini, ricerche scientifiche, e trasferimento delle conoscenze nel campo agroalimentare, nonché per lo svolgimento di specifiche attività tematiche. La suddetta Convenzione è inoltre finalizzata ad ospitare presso la Sede Regionale INEA dell'Abruzzo l'Ordine DAFP con lo scopo di stimolare e incrementare l'integrazione tra ricerca nel campo dell'economia agraria e ambiente professionale, di valorizzare le conoscenze e le competenze proprie dei Dottori Agronomi e Forestali, nonché di facilitare l'orientamento e la progettazione per la ricerca professionale e di agevolare ogni altra finalità prevista nell'accordo.
 13. **STAGE FORMATIVO:** negli ultimi mesi del 2013 è stato formalizzato un accordo con l'Istituto Tecnico per Geometri di Chieti "Galiani de-Sterlich" per ospitare, per 4 mesi, neodiplomati al fine di acquisire conoscenza sui sistemi informativi e contabili realizzati dal nostro Istituto nell'ambito del progetto RICA. Lo stage formativo, conforme alle linee guida della Regione Abruzzo per le attivazioni dei tirocini formativi, prevede l'ottimizzazione e la verifica delle procedure contabili sviluppate in ambiente web, l'analisi dei dati dell'indagine RICA, nonché il supporto allo sviluppo di documenti tecnici.
 14. **Collaborazione Università ed Enti ricerca:** nel corso del 2013 la sede regionale ha partecipato ad una serie di incontri con ricercatori dell'Università di Teramo, Facoltà di Agraria, del dipartimento di economia dell'Università D'Annunzio di Pescara, e con il DEIM dell'Università di Viterbo. Nell'ambito di questi incontri sono state proposte diverse iniziative per produrre studi ed indagini sul sistema agricolo regionale, alcune di queste verranno realizzate nel corso del 2014.
 15. **Agricoltura sociale:** negli ultimi mesi del 2013 la sede regionale è stata coinvolta nella proposta di progetto nazionale sull'agricoltura sociale con la rete delle Oasi WWF al fine di predisporre linee guida e partecipare all'organizzazione di alcuni eventi pubblici.

➤ **Seminari, convegni ed altre eventuali tipologie di eventi organizzati dall'INEA e da altri**

- **Eventi e seminari:** nel corso del 2013 la sede regionale ha partecipato con i propri ricercatori e tecnologi a convegni ed incontri tecnici organizzati sul territorio dalle Università locali, da altri Enti di ricerca, da Enti locali, e dalla Direzione Agricoltura della Regione Abruzzo (incontri con il partenariato) sulle tematiche inerenti il sistema agricolo regionale e gli impatti della riforma della PAC sull'agricoltura abruzzese (es. La Nuova PAC 2014-2020, organizzato da Coldiretti nell'ambito della Fiera-agricola di Lanciano. Convegno del Polo AGIRE sul sistema agroalimentare).
- **Partecipazione incontri scientifici:** nel 2013 alcuni ricercatori della sede regionale hanno partecipato a convegni organizzati dall'Associazione Europea di Economia Agraria, dall'Associazione Italiana di Economia Agraria ed Applicata e dall'Associazione Italiana di Scienze Regionali tenutesi sul territorio Nazionale. Mentre alcuni contributi scientifici sono stati presentati a convegni internazionali che si sono svolti al di fuori del Territorio Nazionale.

➤ **Pubblicazioni realizzate**

Autori: AAVV

Titolo: (2013) *L'agricoltura in Abruzzo – Report RICA 2013*. INEA

Autori: AAVV

Titolo: (2013) *L'agroalimentare abruzzese tra crisi e crescita*. Franco Angeli

Autori: AAVV (a cura di F. Mari)

Titolo (2013): *La meccanizzazione agricola in Italia*. INEA, Roma

Autori: AAVV

Titolo: (2013), *“Relazione Annuale di Esecuzione del PSR Abruzzo 2007-2013”*. Regione Abruzzo, Pescara

Autori: AAVV

Titolo: (2013), *Note metodologiche, linee guida, schede sviluppo software*. INEA (rapporti non a stampa).

Nell'ambito delle collaborazioni con altri ricercatori al di fuori dell'INEA, alcuni lavori sono in corso con l'Università di Teramo, di Viterbo ed in particolare con l'Università Politecnica delle Marche e l'Associazione “Alessandro Bartola”. Da queste collaborazioni sono scaturiti lavori scientifici che sono in via di presentazione ai convegni programmati per il 2014 oltre a quelli che sono stati già presentati a convegni nazionali e internazionali nel 2012 e 2013. Da questi sono scaturite due pubblicazioni: la prima sulla rivista on-line *Agriregionieuropa* dell'Associazione “A. Bartola” e la seconda sulla rivista *Bio-based and Applied Economics* dell'AIEAA mentre sono in corso di referaggio due lavori su riviste scientifiche internazionali. Entrambi questi lavori scaturiscono da

una ricerca dell'Università Politecnica delle Marche finanziata dal VII Programma Quadro per la Ricerca della Commissione Europea.

➤ **Risultati raggiunti**

- **RICA regionale:** riduzione dei tempi di rilevazione, miglioramento qualitativo dei dati rilevati; valorizzazione della banca dati regionale, coinvolgimento della rete di rilevazione per altre indagini dell'Istituto senza costi aggiuntivi. Maggiore utilizzo della banca dati RICA sia per le attività di ricerca della sede regionale sia per le attività di valutazione da parte del Valutatore del PSR Abruzzo. Aumentato il numero di neolaureati e dottorandi di ricerca che hanno fatto richiesta dei dati RICA e pubblicazioni INEA.
- **RICA nazionale:** assicurato il corretto funzionamento delle applicazioni software. Realizzazione di strumenti e servizi per gli utenti della rete RICA. Realizzazione di strumenti e servizi per le aziende agricole che partecipano all'indagine RICA. Ampliate le attività di studi e ricerche con gli altri servizi tecnici dell'Istituto. Consolidata ed ampliata la partecipazione al Comitato Tecnico Scientifico del progetto RICA. Realizzata la prima fase di verifica di interscambio dati tra la RICA e il SIAN.
- **Progetti nazionali:** ampliate le collaborazioni con i servizi tecnici della sede INEA nazionale (Servizio 1, Servizio 2, Servizio 3 e Servizio 4).
- **Progetti regionali:** realizzate tutte le attività previste nelle Convezioni in essere con la Regione Abruzzo secondo i relativi programmi di lavoro. Acquisizione di nuovi progetti. Ampliato il livello di accreditamento presso Direzione Agricoltura della Regione Abruzzo (proposta del progetto 'Atlante delle Foreste')
- **Università ed enti di ricerca:** avviate nuove collaborazioni con le Università di Teramo, e di Viterbo (in corso di formalizzazione, febbraio 2014).
- **Sedi regionali:** ampliato il livello di collaborazione con molte sedi regionali: con la sede INEA per la Sicilia per il progetto GAIA_Sicilia; con le sedi del Piemonte, Valle D'Aosta, Toscana, Umbria, Marche, Puglia e Basilicata per l'aggiornamento della metodologia RICA_INEA. Con la sede INEA del Molise sono state ampliate le attività di supporto al coordinamento del progetto RICA.
- **Organizzazioni ed associazioni agricole regionali:** aumentati i contatti e gli incontri con i referenti regionali delle principali OOPPAA per l'interscambio di informazioni sul sistema agroalimentare abruzzese.

Sede Regionale per la Basilicata

➤ Obiettivi e Ambiti di attività

La Sede regionale per la Basilicata è molto radicata nel territorio e tra le Amministrazioni sia regionali che locali. Nel corso degli ultimi due decenni è divenuta sempre più un punto di riferimento istituzionale per la predisposizione di analisi, studi e per attività di consulenza, supporto tecnico e informazione finalizzate alla definizione e attuazione delle politiche territoriali per l'agricoltura, l'ambiente e per lo sviluppo rurale. Inoltre realizza attività di ricerca e indagini attraverso l'elaborazione di propri progetti e/o la partecipazione a progetti promossi dalla Sede nazionale o da altri Enti, nonché le attività istituzionali dell'INEA.

E' attiva su tre filoni principali:

- contabilità dell'azienda agraria e analisi economica
- analisi della PAC (in particolare sviluppo rurale)
- analisi politiche regionali
- supporto alle pubbliche amministrazioni

➤ Attività svolta nel 2013

➤ Risorse umane impiegate

| Tipologia di contratto | Numero | Livello e Qualifica professionale |
|------------------------|-----------|-----------------------------------|
| TI | 2 | Dirigente ricerca |
| TI | 1 | Primo tecnologo |
| TI | 1 | CTER IV |
| TI | 2 | CTER -V |
| TD | 1 | Tecnologo |
| TD | 1 | CTER VI |
| CoCoCo | 7 | Tecnologo |
| Coll. Prof. | | |
| Totale | 15 | |

➤ Progetti (in corso, conclusi, ecc..)

1. Attività istituzionali

Rete contabile RICA – In Regione l'attività di rilevazione è demandata, tramite convenzione all'ALSIA, ente strumentale della Regione. L'INEA partecipa alla formazione dei tecnici, alla verifica dei dati, alla loro elaborazione e diffusione. Nel corso del 2013 sono state rilevate 390 aziende per la RICA e 224 questionari REA, relativi all'esercizio contabile 2012, con un continuo affiancamento dei tecnici rilevatori sia nella fase di rilevazione, che di controllo dei dati.

Indagini nazionali – La sede regionale è coinvolta nella realizzazione di indagini a valenza nazionale, quali l'indagine sul **Mercato fondiario**, quella sugli **Immigrati in agricoltura** ed infine quella sulla **Spesa pubblica in agricoltura**. Ciò ha comportato, negli anni, la creazione di una rete di relazioni e di rapporti, sia con professionisti, che con le organizzazioni professionali agricole, con associazioni che operano nel sociale, con istituzioni locali, per riuscire a cogliere l'andamento di situazioni, quali quella, ad esempio, del lavoro degli immigrati, non sempre percepibile dalla sola analisi dei dati ufficiali.

Rete Rurale Nazionale (RRN). La Sede garantisce una costante attività di collegamento tra il Ministero delle politiche agricole, l'amministrazione regionale e le altre istituzioni locali coinvolte nella implementazione delle politiche per lo sviluppo rurale. Il personale della Sede è impegnato in varie task force (Leader, Giovani, Progettazione integrata, Buone Prassi, Foreste) e gruppi di lavoro (Aiuti di Stato, Progettazione Integrata, Cambiamenti climatici, Strumenti di gestione dell'impresa agricola). In Basilicata è stata attivata una postazione regionale delle Rete Rurale per scambiare e capitalizzare le esperienze tra gli attori rurali regionali e tra le diverse regioni, rafforzare lo scambio di informazioni e l'offerta di servizi agli agricoltori e al mondo rurale. Durante il 2013 l'attività si è espletata, in particolare, nella partecipazione attiva ai gruppi di lavoro.

2. Progetti nazionali

Progetto GAIA (R11-ED) – Partecipazione attiva del personale della sede a:

- testaggio delle procedure di controlli aziendali e interaziendali, aggiornamento della modulistica;
- definizione della metodologia di trasferimento dati nella scheda CE;
- formazione dei tecnici sul software GAIA;
- controllo ed allineamento dei dati di alcune regioni alla scheda Ce.

Responsabilità sociale di impresa (RES) – Il personale della Sede Basilicata ha partecipato alle attività del gruppo di lavoro che, nel corso del 2013, ha concentrato la propria attività sulla filiera vino e ad un'analisi della responsabilità sociale del sistema agroalimentare della provincia di Cuneo

Partecipazione alle attività dell'Osservatorio Foreste: partecipazione attiva del personale della Sede alle attività di ricerca, rilevazione, monitoraggio, analisi e previsione riguardanti il settore forestale, al fine di poter supportare le attuali e future scelte politiche in ambito ambientale e di sviluppo socio economico. Pubblicazione, sulla rivista Magazine della Rete Rurale Nazionale, di articoli relativi ai Piani Forestali di Indirizzo Territoriale.

Gruppo di lavoro analisi regionali degli effetti della riforma della PAC - partecipazione attiva al gruppo, con la predisposizione di simulazioni che, partendo dai dati RICA, tendono a valutare l'effetto, nelle regioni italiane, delle ipotesi di riforma della PAC 2014/2020.

Attività di supporto e Assistenza Tecnica alla programmazione dei fondi previsti per le calamità naturali: nell'ambito del progetto il personale della Sede raccoglie le informazioni sull'andamento agro meteorologico ed idrologico degli invasi lucani e del centro - nord, produce, con cadenza trimestrale, una nota sull'andamento climatico e le implicazioni in agricoltura. Dal 2010 è attivamente coinvolto nel coordinamento nazionale del progetto. Viene inoltre redatta la relazione tecnica relativa agli eventi meteorologici straordinari, trasferita al Ministero Agricoltura per la successiva declaratoria dei danni. I dati raccolti ed elaborati sono stati utilizzati per la stesura di articoli e/o paragrafi pubblicati sulla Ineainforma e su Itaconta.

Attività di studio, supporto metodologico e sperimentazione sulla sostenibilità delle imprese agricole della Val d'Agri. Il progetto prevede l'organizzazione di un laboratorio per la Responsabilità Sociale nella Val d'Agri e costituisce un progetto pilota per la sensibilizzazione sul tema in ambito agricolo e agroalimentare. Il laboratorio costituisce e rappresenta il luogo privilegiato tra mondo operativo, associazioni e istituzioni locali basato sulla partecipazione attiva dei diversi operatori locali, con il fine di promuovere e sostenere la competitività del sistema produttivo locale e stimolare un successivo e autonomo sviluppo sostenibile del territorio.

3. Progetti regionali

La Sede Basilicata ha attivato, nel periodo considerato, diverse convenzioni e protocolli d'intesa sia con la Regione Basilicata, nello specifico con il Dipartimento Agricoltura SREM, con il Dipartimento Ambiente, Territorio e Politiche della Sostenibilità e con la Presidenza della giunta, che con Enti territoriali e nazionali (Parco Nazionale dell'Appennino Lucano) sui temi delle politiche di sviluppo agricolo e rurale, della gestione delle risorse forestali e ambientali, dello sviluppo territoriale, della pesca ed acquacoltura.

Attività di analisi e supporto metodologico finalizzati all'avanzamento della progettazione integrata del Programma di Sviluppo Rurale della Regione Basilicata 2007/2013 (codice progetto RQD): Il progetto, partito nel 2013 e di durata triennale, ha visto la Sede impegnata in due filoni di attività: 1) **supporto tecnico e metodologico** al Dipartimento Agricoltura SREM per la progettazione integrata, sia territoriale che di filiera e di misura, 2) **Azioni di studio, analisi ed animazione finalizzate anche alla definizione delle esigenze e strategie per il periodo 2014/2020** nell'ambito del Programma di Sviluppo Rurale 2007/2013. Nell'anno 2013 sono stati avviati i due filoni di attività e per il filone 2 l'analisi ex ante del contesto agricolo regionale.

Redazione Piano Forestale Regionale (codice progetto RHZ): Il Dipartimento Ambiente, Territorio e Politiche della Sostenibilità ha commissionato alla Sede la redazione del Piano Forestale Regionale 2010/2019, principale strumento di indirizzo e di programmazione del settore forestale della Regione Basilicata, che definisce le linee di tutela, conservazione, valorizzazione e sviluppo in ambito ambientale. Tale lavoro, consegnato nel 2013, è stato oggetto di approvazione da parte del Consiglio Regionale nel mese di dicembre.

Supporto alla valorizzazione del prosciutto di Marsicovetere (codice progetto ROM1). Per il progetto concluso a luglio 2013 l'INEA oltre a fornire assistenza alla partnership costituitasi per la valorizzazione del prosciutto di Marsicovetere ha prodotto i seguenti documenti:

- "Produzioni agroalimentari tipiche e filiere multicomparto nell'area protetta",
- Studio di prefattibilità del "Un marchio ombrello per il Parco Nazionale dell'Appennino Lucano Val d'Agri Lagonegrese: fattibilità, prospettive e ripercussioni per l'economia del territorio",
- La storia del Prosciutto di Marsicovetere;
- Analisi di mercato del Prosciutto di Marsicovetere.

Analisi conoscitiva e proposte operative per il consolidamento della competitività delle imprese e lo sviluppo sostenibile delle filiere agroalimentari della Val d'Agri (codice progetto RPU). Il progetto mira a garantire il ruolo di tutela del territorio esercitato dalle aziende agricole e punta all'aumento della loro competitività attraverso l'adozione di una strategia di sviluppo integrato e la condivisione di un piano di crescita di lungo periodo. In tale percorso l'INEA deve accompagnare e supportare le aziende agricole e agroalimentari presenti sul territorio della Val d'Agri nella

definizione di una strategia operativa finalizzata a consolidare e accrescere i loro livelli di competitività assicurando uno sviluppo sostenibile nell'ambito delle filiere olivicola, zootecnica da carne e cerealicoltura. Le attività dell'anno 2013 hanno riguardato l'aggiornamento dell'analisi di contesto dell'area del PO Val d'Agri, la predisposizione dei questionari, finalizzati all'organizzazione delle tre filiere, da somministrare agli imprenditori dell'area, l'organizzazione delle attività attraverso un metodo condiviso e partecipato come ad esempio la realizzazione compresi i focus group per settore produttivo.

FEP Basilicata 2007/2013 Misura 3.4 Sviluppo di nuovi mercati e campagne promozionali – Campagne informative (codice progetto R RO). Il progetto partito nel novembre 2013 ha la durata di 13 mesi è finalizzato a informare, promuovere, valorizzare il Programma Operativo FEP Basilicata 2007/2013 attraverso una raccolta di materiale documentale sulla tradizione della pesca lucana, la realizzazione di due campagne informative per le scuole primarie e secondarie inferiori di Potenza e Matera e l'organizzazione di seminari informativi su specifiche tematiche del settore ittico.

Attività di studio e di supporto metodologico per la realizzazione del PO attuazione delle politiche e delle priorità del FEP 2007/2013 (codice progetto RIQ): Per il progetto conclusosi a settembre 2013 è stata fornita assistenza al responsabile regionale della gestione anche attraverso la partecipazione ad incontri e tavoli di lavoro regionali finalizzati alla migliore attuazione del FEP e sono stati predisposti i seguenti approfondimenti: Individuazione delle operazioni da inserire nel Piano di attività annuale per lo "Sviluppo di nuovi mercati e campagne promozionali" FEP Basilicata – "Possibili sinergie ed integrazioni del settore pesca ed acquacoltura con la parte agricola e turistica finalizzato ad individuare le opportunità di sviluppo del territorio di Maratea (PZ).

Attività di interesse comune relativamente al Programma Operativo Nazionale per l'attuazione delle politiche e delle priorità da cofinanziare tramite il FEP per il periodo 2007/2013 in Basilicata: Campagna promozionale e Sviluppo di nuovi mercati (codice progetto RPR) di novembre 2012 e di durata di 10 mesi, in concomitanza con la realizzazione di due eventi di valorizzazione del pesce azzurro durante i quali l'INEA ha organizzato due campagne educazionali e avviato un'azione di monitoraggio e valutazione degli stessi. Nell'anno 2013 è stato prodotto il documento:

- Monitoraggio attività di comunicazione - FEP Basilicata 2007/2013: Pesca l'Azzurro – Scopri e gusta le risorse del mare;
- Risultati conseguiti dall'attività di comunicazione FEP Basilicata 2007/2013: Pesca l'Azzurro – Scopri e gusta le risorse del mare;
- CD ricettario "Pesca l'azzurro: dalle profondità del mare alla tavola d'autore;
- CD campagna educazionale "Pesca l'azzurro"

Piano Forestale Territoriale di Indirizzo (PFTI) Programma Operativo "Alto Agri" (codice progetto RLY): Il Programma Operativo (P.O.) Val d'Agri rappresenta lo strumento di programmazione delle royalties che derivano dallo sfruttamento dei giacimenti petroliferi. L'area comprende 35 comuni che si estendono per una superficie territoriale che rappresenta il 23.56% della superficie regionale. L'INEA per l'intero territorio oggetto del Programma Operativo ha realizzato il Piano Forestale Territoriale di Indirizzo (PFTI) che è uno strumento di pianificazione di livello intermedio. Nell'ambito del progetto sono state analizzate le diverse componenti agroforestali anche con rilievi in bosco, la struttura socioeconomica dell'area e l'analisi dei fabbisogni attraverso un processo di partecipazione. Le attività nel 2013 hanno riguardato, in particolare, l'elaborazione dei

dati e l'implementazione del data base per gli aspetti forestali e per le informazioni derivanti dal processo di partecipazione, l'analisi delle funzioni del bosco e gli indirizzi gestionali.

Piano Forestale Territoriale di Indirizzo (PFTI) del Parco Nazionale Appennino Lucano Val d'Agri-Lagonegrese" (codice progetto RML): Il Parco si estende per una superficie territoriale di 68.997 ettari, comprende 29 comuni e la sua istituzione risale al 2008. L'INEA per il Parco ha realizzato il Piano Forestale Territoriale di Indirizzo (PFTI) che è uno strumento di pianificazione di livello intermedio, che nelle more della redazione del Piano di gestione del Parco sarà indispensabile per individuare le funzioni e gli indirizzi gestionali della risorsa forestale. Nell'ambito del progetto sono state analizzate le diverse componenti agroforestali anche con rilievi in bosco, la struttura socioeconomica dell'area e l'analisi dei fabbisogni attraverso un processo di partecipazione. Le attività nel 2013 hanno riguardato, in particolare, l'elaborazione dei dati e l'implementazione del data base per gli aspetti forestali e per le informazioni derivanti dal processo di partecipazione, l'analisi delle funzioni del bosco e gli indirizzi gestionali.

RETE NATURA 2000 (codice progetto ID): La Sede è partecipe di una Cabina di regia che, a livello regionale, raccoglie gli Istituti di ricerca operanti su tali tematiche con l'obiettivo di coordinare ed indirizzare la redazione delle misure di tutela e conservazione e dei piani di gestione di siti Natura 2000. L'Inea ha curato l'analisi socioeconomica e la fase del processo di partecipazione, per la redazione delle Misure di tutela e conservazione di 21 siti comunitari raggruppati in ATO (aree territoriali omogenee) e dei Piani di Gestione di 6 ATO per 27 siti comunitari.

Campione satellite RICA: si è conclusa nel 2013 una convenzione, tra INEA e Dipartimento Agricoltura, Sviluppo Rurale, Economia Montana della Regione Basilica, finalizzata all'individuazione ed alla rilevazione ed elaborazione dei dati di un campione satellite di aziende beneficiarie delle misure del PSR 2007/2013, i cui risultati sia economici che produttivi sono stati confrontati con quelli delle aziende RICA per la valutazione delle politiche. Nel corso dell'anno l'attività è stata vincolata ai tempi di approvazione delle istanze di finanziamento sulle misure del PSR, tra i cui beneficiari sarà selezionato, unitamente al Valutatore, il campione da analizzare.

➤ **Seminari, convegni ed altre eventuali tipologie di eventi organizzati**

Seminari organizzati dalla Sede Regionale con relazioni del personale della Sede

- "Il programma di Sviluppo Rurale 2014 - 2020: strategia e metodi" - Potenza - 4 luglio 2013
- "Il vino in Basilicata tra qualità, storia e cultura" - Nova Siri - 25 giugno 2013
- "L'innovazione nelle politiche di sviluppo rurale 2014 - 2020" - Metaponto 7 novembre 2013 realizzato con il contributo FEASR (Fondo europeo per l'agricoltura e lo sviluppo)
- Incontri territoriali e focus group con i soggetti proponenti gli 11 PIF territoriali e i 5 PIF regionali - Periodo aprile/maggio 2013
- Focus group sul comparto olivo - oleario - Missanello 5 dicembre 2013
- Incontro con gli stakeholders su "Sostenibilità delle imprese agricole della Val d'Agri" - Potenza 25 e 26 luglio 2013
- Study visit organizzata per il GAL Maiella verde per conoscere il peperone crusco di Senise: fase di trasformazione e commercializzazione - Senise 10 e 11 Agosto 2013

- Incontro con gli stakeholders su "La governance della filiera vitivinicola" - 24 Gennaio 2013 Rionero in Vulture
- Incontro con gli stakeholders su "La governance del sistema produttivo locale" - 17 Gennaio 2013 Rotonda

Partecipazione del personale della Sede, in qualità di relatori, a seminari e/o convegni

- Seminario "Sistema agroalimentare locale e filiere corte opportunità per i prodotti agricoli biologici e tipici" - 14/6/2013 Potenza - Relazione di De Vivo
- Convegno " Natura 2000 in Basilicata: percorsi di contaminazione tra natura, scienza, arte e cultura dei luoghi"- 5/04/2013 - Aliano (MT)- Organizzato da Regione Basilicata, ENEA, Forum Plinianum. Relazione di Costantini
- Seminario " Scambio di esperienze sulla gestione del territorio della costa meta pontina in alcune aree affette da fenomeni di land degradation" -18/07/2013- Policoro (MT). Organizzato da CNR-IMAA. Relazione di Costantini
- Workshop"progetto fa.re.na.it"- 3/07/2013-Potenza. Organizzato da Regione Basilicata. Relazione di Costantini e D'Oronzio
- Seminario "Le prospettive di Leader nella programmazione 2014/2020" 12/07/2013 - Castiglione del lago (PG) - Relazione di D'Oronzio
- "Giornata tematica su impresa" organizzata dal GAL Sviluppo Vulture 18/05/2013 - Tolve (PZ) - Relazione di D'Oronzio
- "Maremondo" 8/06/2013 - Marconia di Pisticci - Relazione di D'Oronzio
- "Convivio" 12 - 14 dicembre 2013 - Acerenza -Relazione di De Vivo, Costantini, Lettieri

➤ Pubblicazioni , rapporti non a stampa e documenti tecnici

"Pianificazione di indirizzo forestale su vasta area: il caso Alto Agri" INEA 2013 (ISBN 978-88-8145-254-5)

Eccellenze Rurali: Casi studio "Masserie Saraceno", "Azienda Agricola Zuccarelle", "Azienda silvicola Casillo", "Progetto Buon Grano" - pubblicati sul sito:

<http://www.reterurale.it/downloads/eccellenzerurali/>

De Vivo C.. (2013), Basilicata 2012. Il mercato fondiario e degli affitti, INEA, dattiloscritto.

De Carlo S.. (2013), "Indagine sull'impiego degli immigrati in agricoltura in Basilicata", dattiloscritto, INEA.

De Vivo - D'Oronzio "Le principali filiere agrolimentari lucane: stato dell'arte" Dattiloscritto, INEA

D'Oronzio – Capitolo 3 L'agroalimentare di qualità in La responsabilità sociale delle aziende agricole della provincia di cuneo a cura di Briamonte, 2013

D'Oronzio - Pascarelli Riflessi della riforma delle Province sull'assetto funzionale: uno sguardo alle funzioni in agricoltura - AGRIFISCO 2013, nr.3

D'Oronzio - Verrascina Le sfide delle aziende agricole nei territori rurali tra marginalità, competitività e sostenibilità AISRE – XXXIV conferenza annuale PALERMO settembre 2013

D'Oronzio "La nascita di un partenariato di filiera: l'esperienza della Regione Basilicata" – Approccio Leader 2013

D'Oronzio "Il punto di vista" Intervista a Giampiero Sammuri Presidente di FEDERPARCHI - AGRIFISCO 2013, nr.3

"Linee Programmatiche del Settore Forestale per il Decennio 2013-2022", il rapporto è stato redatto nell'ambito del progetto Redazione Piano Forestale Regionale (codice progetto RHZ) ed alla stesura del documento, oltre al personale della Sede INEA, hanno collaborato i referenti del Dipartimento Ambiente - Regione Basilicata .

"Piano Forestale Territoriale di Indirizzo (PFTI) del Programma Operativo Val d'Agri". Il rapporto è stato redatto nell'ambito del progetto RLY ed alla stesura , oltre al personale della Sede INEA , hanno partecipato i referenti del CRA e del CNR.

"Piano Forestale Territoriale di Indirizzo (PFTI) del Parco Nazionale Appennino Lucano Val d'Agri-Lagonegrese". Il rapporto è stato redatto nell'ambito del progetto RML ed alla stesura , oltre al personale della sede INEA , hanno partecipato i referenti del CRA e del CNR.

Lettieri T. Stesura note trimestrali sull'andamento climatico e le implicazioni nel settore agricolo: "Gennaio-Marzo 2013", "Aprile-Giugno 2013"; "Luglio-Settembre" 2013; Ottobre-Dicembre 2013 ; nell'ambito del progetto RPZ "Attività di ricerca e supporto tecnico in materia di calamità naturali, rischio climatico e fitosanitario e politiche collegate"

Lettieri T. Stesura nota tecnica per richiesta di declaratoria regione Emilia-Romagna (piogge persistenti 20 gennaio 2013-5 aprile 2013) nell'ambito del progetto RPZ "Attività di ricerca e supporto tecnico in materia di calamità naturali, rischio climatico e fitosanitario e politiche collegate"

Lettieri T. "Clima e disponibilità idriche" in "L'agricoltura Italiana conta 2013"

Lettieri T. "Clima e disponibilità idriche" in "L'agricoltura lombarda conta 2013"

Lettieri T. "Andamento climatico ed implicazioni in agricoltura - trimestre aprile giugno 2013" ineainforma nr. IX- anno VI Settembre 2013

Lettieri T. "Andamento climatico ed implicazioni in agricoltura - trimestre luglio settembre 2013" ineainforma nr. X- anno VI Ottobre 2013

Caricati S. "Avanzamento procedurale, finanziario e fisico del PSR Basilicata 2007/2013" - dattiloscritto

➤ Risultati raggiunti

I principali risultati raggiunti sono riferibili alla rete di relazioni, che si è consolidata sia a livello territoriale, con la Regione, gli enti territoriali, quali Parchi nazionali e regionali, con le organizzazioni professionali, con i Gal ecc, che con la sede. Sono stati realizzati approfondimenti tematici ed è stato offerto un supporto scientifico e metodologico ai committenti sulle tematiche oggetto di convenzioni.

Sede Regionale per la Calabria

➤ Obiettivi e Ambiti di attività

La Sede regionale per la Calabria dell'INEA svolge attività di ricerca, assistenza tecnica e informazione alle Pubbliche Amministrazioni. Realizza attività di ricerca e indagini attraverso l'elaborazione di propri progetti e/o la partecipazione a progetti promossi da altri Enti o dalla sede nazionale. Svolge attività di formazione, orientamento e stage per laureandi. Inoltre, la sede partecipa ad attività con altri enti locali (province e comuni), con le università (di Rende e di Reggio C.) e con associazioni agricole e biologiche come di seguito riportato in dettaglio.

➤ Attività svolta nel 2013

➤ Risorse umane impiegate

| Tipologia di contratto | Numero | Livello e Qualifica professionale |
|------------------------|----------|---|
| TI | 6 | n. 4 Primi Ricercatori e Tecnologi (livello II) |
| TD | 2 | Ricercatori e Tecnologi (livello III) |
| CoCoCo | 0 | |
| Coll. Prof. | 0 | |
| Assegno di ricerca | 0 | |
| altro | 0 | |
| Totale | 8 | |

➤ Progetti

1. attività istituzionali (con sede centrale)

- Indagine immigrati

Indagine e stesura rapporto annuale regione Calabria

- Indagine mercato fondiario

Indagine e stesura rapporto annuale regione Calabria

- Osservatorio PAC

Valutazione effetti della regionalizzazione degli aiuti diretti

Impatti regionali sulla riforma della PAC attraverso i dati RICA (coordinamento sedi regionali)

Progettazione pagina web INEA "PAC 2014-2020. Gli impatti regionali. Valutazioni dell'INEA"

Attività di supporto alle Regioni su impatto della riforma della PAC post 2013.

Tavolo tecnico presso il MiPAAF su PAC post 2013

Attività seminariale

- Osservatorio delle politiche strutturali

Componente gruppo di lavoro "Valutazione ex ante del programma nazionale per la gestione del rischio e la stabilizzazione del reddito"

Coordinamento della pubblicazione "L'agricoltura di prossimità. Stato dell'arte, opportunità e prospettive strategiche", Quaderno rientrante nelle attività dell'Osservatorio Politiche Strutturali (DM MiPAAF 13920 del 27 giugno 2011 – Responsabile: Daniela Storti), collana "Politiche e territorio".

- *Annuario dell'Agricoltura italiana Vol. LXVI, 2012*

Comitato di redazione

Partecipazione alla stesura

- *Rapporto sullo stato dell'agricoltura 2013*

Partecipazione alla stesura

- *Rapporto Il commercio con l'estero dei prodotti agroalimentari 2012*

Comitato di Redazione

Partecipazione alla stesura

- *Opuscolo L'agricoltura italiana conta*

Componente gruppo di lavoro

Partecipazione alla stesura

- RICA

Rilevazione bilanci aziende agricole

Progetto RICA-REA per la Regione Calabria

Supporto alla metodologia

Quaderni RICA nazionali

2. progetti nazionali (con sede centrale)

- Rete Rurale Nazionale (2007-2013)

Componente dei seguenti gruppi e sotto-gruppi di lavoro

- Supporto tecnico-scientifico alla governance e creazione di postazioni tecniche nazionali e regionali (R-GR1)

Attività di supporto alla programmazione e gestione dei PSR mediante azioni di sistema (Linea R-GR1a.1)

Coerenza e complementarietà con le politiche di coesione (Linea R-GR1a.2)

Supporto al processo di verifica dello stato di salute della PAC e del bilancio comunitario (Linea R-GR1a.3)

Territorializzazione della spesa comunitaria e nazionale a favore delle aree montane (Linea R-GR1a.7)

Gruppo lavoro Montagna (Linea R-GR1, az. 1.1.1)

Coerenza e complementarietà politiche di coesione (Linea R-GR1.2)

- Supporto alla realizzazione di un Sistema nazionale monitoraggio e valutazione (R-GR2)

Costruzione sistema di monitoraggio progettazione integrata e cooperazione (Linea R-GR2.2)

Sistema Nazionale Monitoraggio, compreso monitoraggio strategico PSN (Linea R-GR2.5)

- Integrazione politiche di sviluppo rurale con la PAC (Linea R-GR3c)

Modelli organizzativi e relazioni contrattuali (Linea R-GR3c.1)

Metodologia calcolo premi (Linea R-GR3c.3, azione 1.2.2)

Coordinamento gruppo casi studio sull'agricoltura biologica (Linea R-GR3c.4)

Coordinamento gruppo di lavoro "Analisi comparata dell'applicazione dell'art. 68 del reg. (CE) 73/2009 nei Paesi dell'UE-27" (Linea R-GR3c.6)

- Dinamiche socio-economiche delle aree rurali (R-GR3e)
- Laboratorio di idee prototipali e di progetti integrati (R-GR5)

Agricoltura sociale (R-GR5.2)

- Analisi e supporto alla cooperazione interterritoriale, transnazionale e tra istituzioni (R-GR6)
- Identificazione, analisi e trasferimento di buone pratiche e delle innovazioni (R-GR8)
- Rete Leader
- Postazione regionale
- Analisi del ruolo e delle funzioni della cooperazione interterritoriale e transnazionale nei processi di sviluppo delle aree rurali (Azione 3.1.4 del progetto Rete Nazionale per lo Sviluppo Rurale)

Individuazione e analisi casi studio

- Piano Nazionale del settore castanicolo

Membro INEA del Comitato ristretto

Responsabilità dell'Unità Operativa 4 del progetto Bioinfocast coordinato dal CRA nell'ambito dell'attuazione del Piano

Responsabilità gruppo di lavoro INEA per l'attuazione del progetto "BIOINFOCAST" castanicolo (R-QQ)

- Piano Nazionale del settore olivicolo-oleario

Progetto Cod. RMU1 – Azione 1.1 Analisi delle politiche comunitarie e della politica nazionale e regionale (responsabilità di progetto e partecipazione a gruppi di lavoro)

Progetto Cod. RMU1 – Azione 5.4 Analisi e verifiche politiche olivicole di intervento regionale non PSR (responsabilità di progetto e partecipazione a gruppi di lavoro)

Progetto Cod. RMU3 – Azione 4.1 Tutela e controllo (partecipazione a gruppi di lavoro)

Progetto Cod. RMU4 – Azione 9.1 Interventi normativi (partecipazione a gruppi di lavoro)

“Classificazione merceologica omogenea degli oli di oliva”, coordinato da Borsa Merci Telematica Italiana (BMTI) (partecipazione a gruppo di lavoro)

- PON Sicurezza per lo sviluppo – Obiettivo convergenza 2007-2013 L’impiego degli immigrati in agricoltura nelle regioni italiane CONVERGENZA

Rilevazioni e analisi

Redazione rapporti

- Spesa pubblica in agricoltura

Membro comitato scientifico

Supporto tecnico e metodologico

Redazione rapporti

- Convenzione INEA-Associazione Alessandro Bartola

Componente del comitato scientifico della rivista on-line AGRIREGIONIEUROPA

Redazione della rubrica trimestrale on-line “Finestra sulla PAC”

- Convenzione INEA-Regione Lombardia (Codice R-PQ)

Partecipazione alla redazione dell’opuscolo *L’agricoltura Lombarda conta* (Sottogruppo di lavoro PQ 1)

Partecipazione al gruppo di Lavoro “Riforma PAC, approfondimenti tematici e analisi di scenario PAC 2014-2020” per supporto nei negoziati nazionali sull’applicazione della riforma della PAC 2014-2020 relativamente al I Pilastro (Gruppo di lavoro R-PQ 2)

- Supporto all’Autorità di gestione del PSR Regione Calabria per la redazione di un progetto di Cooperazione tra i GAL Calabresi
- Studio e analisi dei fabbisogni di innovazione delle imprese olivicole-olearie della Calabria (R-QZ)

Componente gruppo di lavoro (in corso di formalizzazione)

3. Progetti di altre sedi regionali

- Componente gruppo di lavoro Osservatorio agroalimentare Marche per attività sui distretti rurali e agroalimentari di qualità
- Partecipazione al gruppo di lavoro per la redazione del Rapporto Marche 2012
- Partecipazione gruppo di lavoro per l'elaborazione del PSR della Regione Sicilia

4. Convenzione INEA – Dipartimento Agricoltura della Regione Calabria

“Supporto alla programmazione delle politiche di sviluppo rurale 2014-2020 attraverso analisi sullo stato dell'agricoltura regionale, sugli effetti del processo di riforma della PAC e sulle principali filiere agroalimentari”

- Supporto tecnico-metodologico e scientifico
- Supporto nei negoziati nazionali sull'applicazione della riforma della PAC 2014-2020
- Valutazione impatto politiche settoriali, territoriali e ambientali
- Organizzazione seminari/convegni
- Stesura note informative e divulgative
- Stesura rapporti

5. Altre attività autonome della sede regionale per la Calabria

- Realizzazione dell'opuscolo *L'agricoltura nella Calabria in cifre 2012*
- Analisi e indagini sui seguenti temi specifici:
 - I piccoli comuni in Calabria: caratteristiche e dinamiche di sviluppo
 - Usi civici e terre pubbliche
 - L'altra agricoltura
 - L'economia solidale
 - Ricambio generazionale in agricoltura
- Territorializzazione della spesa pubblica agricola comunitaria (1994-1999; 2000-2006; 2007-2013)
- Agricoltura biologica
- Progettazione integrata
- Collaborazioni con università

a. Convenzione INEA – Facoltà di Economia dell'Università della Calabria

- Stage - percorso formativo per laureandi
- Tutor aziendale

- b. Protocollo di intesa INEA e varie Università (Dipartimento di Scienze Politiche e Sociali dell'Università della Calabria; Dipartimento di Agraria dell'Università Mediterranea di Reggio Calabria; Dipartimento di Ingegneria civile dell'Università della Calabria; Dipartimento di Economia, Management, Istituzioni dell'Università di Napoli "Federico II" (in corso di definizione)
 - c. Progetto terre comuni
 - d. Organizzazione seminari/convegni
 - e. Progetto Laboratorio di sviluppo locale in Calabria "cibo è fuoco"
 - f. Progetto GOELbio
 - g. Laboratorio di sviluppo locale
 - h. Forum regionale agricoltura sociale
 - i. Collaborazioni con enti pubblici e privati
- Dipartimento Agricoltura della Regione Calabria
 - Componente INEA Osservatorio imprenditoria femminile della Regione Calabria
 - Convenzione su supporto alla nuova programmazione
 - Provincia di Cosenza (Supporto tecnico alle politiche di sviluppo rurale e partecipazione incontri)
 - Comune di Altomonte (Creazione laboratorio territoriale; indagine presso le aziende agricole locali)
 - Comitato del Distretto Rurale del Pollino (partecipazione incontri; Supporto tecnico-scientifico alla elaborazione delle linee guida per la stesura del Piano socioeconomico del Distretto; Supporto tecnico alla proposta del PISL "Innovazione tecnologica: saperi, reti e nuova ruralità")
 - Vari Enti/organismi (Partecipazione incontri e workshop; Elaborazione progetto su "Verso la costruzione di Distretti di Economia Solidale")
 - Vari Enti/organismi (Partecipazione incontri; Elaborazione progetto di ricerca su "Beni Comuni in Calabria. Destinazione dei terreni agricoli pubblici e tutela degli usi civici")
 - Vari Enti/organismi (Partecipazione incontri; elaborazione progetto di attività circa la costruzione di un Laboratorio di sviluppo locale in Calabria)
 - Forum regionale Agricoltura sociale (in corso di definizione)
 - Comitato del Distretto agroalimentare di qualità di Lamezia Terme (partecipazione incontri; Supporto tecnico-scientifico alla elaborazione delle linee guida per la stesura del Piano socioeconomico del Distretto) (in corso di definizione)

Le suddette attività sono state oggetto di relazioni a convegni/seminari, organizzati da Università, enti pubblici e privati e oggetto di volumi a stampa, rapporti non a stampa e articoli.

➤ **Seminari, convegni ed altre eventuali tipologie di eventi organizzati dall'INEA e da altri**

• **Attività seminariale** (organizzata dalla sede)

Giornata di studio su "Percorsi di sviluppo rurale ... nuovi valori, nuove relazioni e nuove politiche?" (25 gennaio 2013)

Campagna informativa su "La sostenibilità nella globalizzazione" nell'ambito della Giornata Mondiale dell'Alimentazione (con Istituto Tecnico Commerciale "Pezzullo" di CS) (16 ottobre 2013)

• **Relazioni a seminari**

Amato A. (2013), "Politiche agro energetiche regionali", convegno di presentazione del progetto Leader di cooperazione interterritoriale *Territori che fanno la cosa giusta*, organizzato dal Gal Sila Greca, Rossano (CS), 13 aprile.

Amato A. e F. Gaudio (2013), "Selezionare i territori Leader", seminario interno INEA *Il LEADER nei Programmi di Sviluppo Rurale 2014-2020*, INEA, Roma, 16-17 maggio.

Castellotti T. (2013), "Politiche e Governance per lo sviluppo della castanicoltura da frutto in Italia", relazione presentata nell'ambito del corso di formazione *La gestione dei castagneti da frutto* organizzato da Veneto Agricoltura, Legnaro (PD), Corte Benedettina, 19 marzo.

Castellotti T. (2013), "La situazione della castanicoltura da frutto in Calabria e in Italia e prospettive future", relazione presentata nell'ambito del seminario *Difesa del castagno: interventi e soluzioni per la lotta al cinipide*, organizzato da Coldiretti, Comunità Montana del Savuto, 22 luglio.

Castellotti T. (2013), "Biodiversità, agricoltura, cibo, identità: nuovi legami per la valorizzazione del territorio", relazione presentato nell'ambito della presentazione del volume *Il censimento regionale di fruttiferi locali a rischio di estinzione* dell'ARSAC, Salone Razetti, Convento Domenicano, Altomonte (CS), 11 ottobre.

Gaudio F. (2013), "Potenzialità dei dati sulla spesa pubblica per le analisi delle politiche" (con L. Briamonte), seminario interno INEA *Spesa pubblica in agricoltura: strumenti e metodologie per l'analisi delle politiche di settore*, INEA, 21 febbraio, Roma.

Gaudio F. (2013), "La futura programmazione 2014-2020", seminario su *Rafforzare l'imprenditoria agricola giovanile nel passaggio alla programmazione 2014-2020*, organizzato dalla AGIA-CiA, Reggio Calabria, 22 marzo.

Gaudio F. (2013), "Cooperazione Leader", convegno di presentazione del progetto Leader di cooperazione interterritoriale *Territori che fanno la cosa giusta*, organizzato dal Gal Sila Greca, Rossano (CS), 13 aprile.

Gaudio F. (2013), "La politica di sviluppo rurale: risultati dell'indagine condotta sull'olivicoltura nei PSR 2007-2013", Convegno nazionale sull'olivicoltura *Strumenti e strategie a sostegno dell'olivicoltura: filiera, innovazione e mercato*, Regione Puglia, Fiera del Levante, Bari, 18 settembre.

Gaudio F. (2013), "Le programmazioni precedenti e le nuove opportunità per lo sviluppo rurale", relazione presentata nell'ambito del seminario formativo *Agricoltura bene comune? La nuova*

politica agricola europea per la tutela dei valori ambientali e lo sviluppo delle produzioni alimentari biologiche e di qualità, ABC Calabria, Università della Calabria, Rende (CS), 13 dicembre.

Gaudio G. (2013), "Pratiche alternative di sviluppo: quali opportunità nella futura programmazione", presentata nell'ambito della giornata di studio su *Percorsi di sviluppo rurale... nuovi valori, nuove relazioni e nuove politiche?*, INEA, Rende (CS), 25 gennaio.

Gaudio G. (2013), "Lo stato dell'arte delle pratiche e le criticità nella programmazione 2007-2013 in Calabria", presentata nell'ambito della giornata di studio su *Percorsi di sviluppo rurale... nuovi valori, nuove relazioni e nuove politiche?*, INEA, Rende (CS), 25 gennaio.

Gaudio G. (2013), Partecipazione alla Tavola rotonda "Per una nuova idea di crescita", organizzata dalla Fondazione Nilde Iotti nell'ambito del convegno *L'agricoltura delle donne. Per una nuova idea di crescita*, Roma, 11 aprile.

Gaudio G. (2013), "Strumenti e metodologie a supporto della progettazione di iniziative di agricoltura sociale", presentata al seminario *Agricoltura sociale: fattore strategico per coniugare sviluppo rurale e integrazione sociale*, Progetto "Ruralità informata: seminar(i) in Campagna", Cerzeto (CS), 5 giugno.

Gaudio G. (2013), Intervento al seminario di studi *Usi civici: trascurati fattori di sviluppo sostenibile e di promozione e riordino del territorio comunale, fonti di risorse per i Comuni e per le economie locali ed occasione di gestione dei beni comuni*, organizzato dal Comune di Rocca Imperiale (CS), 29 giugno.

Gaudio G. (2013), Intervento nell'ambito dell'incontro *Un'agricoltura di qualità per tutelare e valorizzare il territorio*, organizzato dalla FLAI CGIL, Catanzaro, 29 giugno.

Gaudio G. (2013), "I risultati del PSR 2007-2013 e le prospettive nuovo PSR", relazione presentata nell'ambito del workshop su *PAC e PSR 2014-2020*, organizzato dalla CIA, Lamezia Terme (CZ), 2 ottobre.

Gaudio G. (2013), "Quale agricoltura?", relazione presentata nell'ambito della giornata mondiale sull'alimentazione *La sostenibilità nella globalizzazione*, Cosenza, 16 ottobre.

Gaudio G. (2013), "Agricoltura e nuovi valori", relazione presentata nell'ambito del seminario formativo *Agricoltura bene comune? La nuova politica agricola europea per la tutela dei valori ambientali e lo sviluppo delle produzioni alimentari biologiche e di qualità*, Università della Calabria, Rende (CS), 13 dicembre.

Gaudio G. (2013), "Impresa contadina: reti di impresa e innovazione", relazione presentata nell'ambito dell'incontro-convegno *Nuova agricoltura e sviluppo locale*, Scuola di Sviluppo Locale Sebastiano Brusco, Seneghe (OR), 18-23 luglio.

Gaudio G. (2013), "Gestione, attuazione e implementazione delle politiche rurali", Laboratori, nell'ambito dell'incontro-convegno *Nuova agricoltura e sviluppo locale*, Scuola di Sviluppo Locale Sebastiano Brusco, Seneghe (OR), 18-23 luglio.

Pupo D'Andrea M.R. (2013), "L'accordo politico sulla PAC 2014-2020: le decisioni per il Primo Pilastro" relazione presentata al seminario *La PAC 2014/2020: sintesi delle proposte e possibili impatti sull'agricoltura molisana*, Campobasso, 10 luglio.

Pupo D'Andrea M.R. (2013), "Regionalizzazione e convergenza interna" (con R. Henke, F. Pierangeli), relazione presentata al Workshop Gruppo 2013 *La nuova PAC. Un'analisi dell'accordo del 26 giugno 2013*, Coldiretti, Roma, 22 luglio.

Pupo D'Andrea M.R. (2013), "Impatto delle politiche agricole attraverso le analisi aziendali" (con C. De Vivo), relazione presentata al seminario interno INEA *I possibili impieghi della RICA nella futura programmazione agricola*, INEA, Roma, 18 settembre.

Pupo D'Andrea M.R. (2013), "Scelte nazionali e interessi della Calabria" relazione presentata nell'ambito del seminario formativo *Agricoltura bene comune? La nuova politica agricola europea per la tutela dei valori ambientali e lo sviluppo delle produzioni alimentari biologiche e di qualità*, Università della Calabria, Rende (CS), 13 dicembre.

Pupo D'Andrea M.R. (2013), "La riforma dei pagamenti diretti 2014-2020 e gli interessi della Calabria" relazione presentata al *Forum regionale dell'agricoltura e dell'alimentazione. Nona edizione*, Coldiretti Calabria, Campora San Giovanni (CS), 17 dicembre.

➤ **Pubblicazioni, rapporti non a stampa e documenti tecnici**

Amato A. (2013), predisposizione di schede per l'analisi normativa relativa ai piani di settore e ai piani nazionali nell'ambito del progetto "Spesa pubblica" INEA:

- Trasferimenti Stato-Regioni Piani di settore Castanicolo, dattiloscritto, pp.3 .
- Trasferimenti Stato-Regioni Piani di settore Zootecnico, dattiloscritto, pp.3 .
- Trasferimenti Stato-Regioni Piani di settore Olivicolo-Oleario, dattiloscritto, pp.3.
- Trasferimenti Stato-Regioni, Piani di settore Florovivaistico, dattiloscritto, pp.3 .
- Trasferimenti Stato-Regioni, Piani di settore Filiera Legno, dattiloscritto, pp.3.
- Trasferimenti Stato-Regioni, Piani di settore Cerealico, dattiloscritto, pp.3.
- Trasferimenti Stato-Regioni, Piano Irriguo Nazionale, dattiloscritto, pp.3.
- Trasferimenti Stato-Regioni, FSN, Interventi assicurativi, interventi compensativi, dattiloscritto, pp.3.
- Trasferimenti Stato-Regioni, Controlli funzionali – (CCFF) svolti dalle Associazioni degli allevatori per ogni specie, razza o tipo genetico (per la tenuta dei libri genealogici e lo svolgimento dei controlli), dattiloscritto, pp.3.

Amato A. (2013), Aggiornamento sito web INEA sede regionale per la Calabria (<http://www.inea.it/calabria>).

Amato A. (in corso di pubblicazione), *Energie rinnovabili nelle aziende agricole in Italia. Un quadro conoscitivo*, pp. 86, INEA

Amato A. (in corso di pubblicazione), "Produzione di energia rinnovabile nelle aziende agricole italiane", pp. 3, *PianetaPSR*.

Amato A., T. Castellotti e R. Lovecchio (a cura di) (in corso di pubblicazione), *L'agricoltura in Calabria. Caratteristiche strutturali e risultati aziendali sulla base dei dati RICA*, report INEA.

Amato A. F. Gaudio, (in corso di pubblicazione) "I distretti con i GAL: nuovi protagonisti dello sviluppo rurale?", in *Approccio Leader*.

AA.VV. (2013), *L'Agricoltura nella Calabria in cifre 2012*, (a cura di A. Amato), pp. 176, Opuscolo divulgativo, INEA.

Castellotti T. (2013), "Il commercio agroalimentare dell'Italia per prodotti", in AAVV, *Il commercio con l'estero dei prodotti agroalimentari 2012*, INEA, Roma.

Castellotti T. (2013), "Le consultazioni per la riforma della PAC in alcuni Stati Membri dell'UE", *Agriregionieuropa*, n. 35, dicembre.

Castellotti T. (2013), "Il settore agrumicolo tra vecchia e nuova programmazione", rapporto non a stampa per il supporto tecnico alla elaborazione del PSR 2014-2020 della Regione Sicilia.

Castellotti T. (2013), "Le assicurazioni in agricoltura in Francia", rapporto di ricerca per il progetto INEA "Valutazione ex-ante del Programma Nazionale sulla gestione dei rischi e la stabilizzazione dei redditi in agricoltura" - programmazione 2014-2020.

Castellotti T., F. Gaudio e M.R. Pupo D'Andrea (2013), "Le filiere agroalimentari calabresi", Documento tecnico preparato per l'Autorità di gestione del PSR Calabria, giugno.

Gaudio F. (2013), Calabria 2012. Il mercato fondiario e degli affitti, INEA, dattiloscritto.

Gaudio F. (2013), "Indagine sull'impiego degli immigrati in agricoltura in Calabria", dattiloscritto, INEA.

Gaudio F. (2013), "La riforma della PAC e prime valutazioni sulle implicazioni per la Calabria - Lo sviluppo rurale", Documento tecnico a supporto delle consultazioni regionali e nazionali sulle prime valutazioni degli effetti della riforma dello sviluppo rurale della PAC 2014-2020 in Calabria, INEA.

Gaudio F. (2013), Traccia questionario per interviste sulla cooperazione, INEA (con Catia Zumpano).

Gaudio F. (2013), L'olivicoltura nei PSR, INEA, dattiloscritto.

Gaudio F. (in corso di pubblicazione), "Quando l'attuazione e la programmazione percorrono strade diverse", in *Approccio Leader*.

Gaudio F. e A. Amato (in corso di pubblicazione), "Le aree leader in movimento", in *Approccio Leader*.

Pupo D'Andrea M.R. (2013), "Regionalizzazione e convergenza interna", in F. De Filippis, P. Sandali (a cura di), *La nuova PAC. Un'analisi dell'accordo del 26 giugno 2013*, Gruppo 2013, Working paper n. 21, agosto, Roma, pp. 31-41 (con R. Henke, F. Pierangeli).

Pupo D'Andrea M.R. (2013), in AA. VV., *Annuario dell'agricoltura italiana, Vol. LXVI, 2012*, INEA, Roma:

a "La politica comunitaria: il primo pilastro" (con P. Piatto) (pp.201-2017),

b "La vite e l'olivo" (con R. Sardone) (pp. 411-427).

Pupo D'Andrea M.R. (2013), "Finestra sulla PAC", *AGRIREGIONIEUROPA*, n. 32, Associazione "A. Bartola", Ancona, pp.87-88.

Pupo D'Andrea M.R. (2013), "Finestra sulla PAC", rubrica on line di *AGRIREGIONIEUROPA*, marzo (http://agrireregionieuropa.univpm.it/m_editoriali.php?id_sezione=1).

Pupo D'Andrea M.R. (2013), "Finestra sulla PAC", rubrica on line di *AGRIREGIONIEUROPA*, agosto (http://agrireregionieuropa.univpm.it/m_editoriali.php?id_sezione=1).

Pupo D'Andrea M.R. (2013), *AGRIREGIONIEUROPA*, n. 35, Associazione "A. Bartola", Ancona:

a Cura del tema del numero della rivista "La riforma della PAC e la sua applicazione in Italia" (con F. Sotte),

- b “La riforma della PAC: istruzioni per l’uso” (pp. 1-2),
- c “La regionalizzazione dei pagamenti diretti: ipotesi a confronto” (con S. Vanino) (pp. 14-18).

Pupo D’Andrea M.R. (2013), in AA.VV., *Rapporto sullo stato dell’agricoltura 2013*, INEA, Roma:

- a “Le politiche di sostegno al settore” (con L. Briamonte, V. Carè, R. Pergamo) (pp. 49-67),
- b “L’impianto complessivo della riforma (pp. 151-158),
- c “Regionalizzazione e convergenza” (pp. 159-167).

Pupo D’Andrea M.R. (2013), “PAC in Italia: I Pilastro”, in AA.VV., *L’agricoltura italiana conta 2013*, INEA, Roma, pp. 138-142.

Pupo D’Andrea M.R. (2013), “PAC - I Pilastro”, in AA.VV., *L’agricoltura lombarda conta 2013*, INEA, Roma, pp. 131-133.

Pupo D’Andrea M.R. (2013), “La riforma della PAC e il lavoro in agricoltura” in M.C. Macrì (a cura di) *Il capitale umano in agricoltura*, Quaderno INEA, n. 1/2013, Supplemento n. 20 Agrisole (con A. Frascarelli, R. Henke, S. Tarangioli, A. Vagnozzi), (pp. 74-82).

Pupo D’Andrea M.R. (2013), “La riforma della PAC e prime valutazioni sulle implicazioni per la Calabria” documento prodotto a supporto delle consultazioni regionali e nazionali sulle prime valutazioni degli effetti della riforma dei pagamenti diretti della PAC 2014-2020 in Calabria, INEA, 16 ottobre.

Pupo D’Andrea M.R. (2013), “La riforma della PAC e prime valutazioni sulle implicazioni per la Calabria. Documento tecnico”, documento prodotto a supporto delle consultazioni regionali e nazionali sulle prime valutazioni degli effetti della riforma dei pagamenti diretti della PAC 2014-2020 in Calabria, INEA, 22 ottobre.

Pupo D’Andrea M.R. (2013), “Simulazioni su scenari alternativi di regionalizzazione. Documento tecnico”, documento prodotto a supporto delle consultazioni regionali e nazionali sulle prime valutazioni degli effetti della riforma dei pagamenti diretti della PAC 2014-2020 in Calabria, INEA, 22 ottobre.

➤ Risultati raggiunti

Creazione di reti e collaborazioni all’interno dell’Istituto (con la sede centrale e con le altre sedi regionali), ma anche all’esterno: con le Università e gli altri enti di ricerca, con gli enti locali, con gli altri enti e organizzazioni pubblici e privati. Questo è stato possibile anche grazie alla visibilità della sede realizzata tramite il sito web, che viene costantemente aggiornato e dove è possibile reperire le pubblicazioni della sede regionale e avere informazioni sulle attività svolte.

Organizzazione di incontri, seminari e convegni (anche in collaborazione con altri enti) e partecipazione agli incontri organizzati da altri. Questo ha permesso il raggiungimento di un duplice risultato: la continua verifica dell’interesse circa i lavori svolti e il continuo confronto sui temi sviluppati da altri.

Coinvolgimento nelle attività della sede regionale dei rappresentanti delle istituzioni, degli enti e delle associazioni interessate, direttamente o indirettamente, agli argomenti trattati, proponendo tematiche di attualità che possono avere ricadute sul territorio e discutendo le decisioni da prendere nell’ambito delle politiche relative al settore agricolo e allo sviluppo rurale.

Il numero di relazioni presentate ai seminari/convegni a cui si è partecipato testimoniano quanto appena affermato. La sede regionale per la Calabria con i propri ricercatori/tecnologi ha partecipato a 28 seminari, di cui 17 a livello regionale e 11 a livello nazionale. Anche le pubblicazioni evidenziano i tanti continui rapporti avuti sia nell'ambito dell'INEA che al di fuori. Le pubblicazioni/rapporti di ricerca sono stati complessivamente 44 e 26 di esse sono state pubblicate. I dipendenti della sede hanno effettuato nel corso del 2013, 83 missioni di cui 42 (di tipo 2) per incontri di lavoro a Roma e per partecipazione a seminari/convegni e 41 nell'ambito territoriale di competenza (di tipo 1). L'elenco delle attività svolte, delle relazioni tenute ai seminari e delle pubblicazioni dimostrano un'ampia partecipazione a molte delle attività prioritarie previste nell'ambito del piano triennale della ricerca dell'INEA.

Sede Regionale per la Campania

➤ Obiettivi e Ambiti di attività

La sede per la Campania è coinvolta nelle attività di supporto alla Regione per le iniziative legate ai Fondi Strutturali fin dalla prima fase di programmazione 1989/93 con ruoli, compiti e funzioni via via crescenti. A fianco delle attività istituzionali legate alla RICA, sono state avviate nel corso degli anni iniziative di supporto e di analisi all'amministrazione regionale su varie tematiche :

- **analisi territoriali** con la realizzazione di un rapporto annuale sullo stato dell'agricoltura regionale utilizzando informazioni dalla banca dati RICA;
- **risorse idriche** per il supporto alla definizione e realizzazione delle politiche regionali;
- **POR 94/99** supporto alla programmazione ed attuazione del programma cofinanziato dalla UE;
- **POR 2000/06 e Laedert**, anche in questo caso supporto alla programmazione ed attuazione del programma cofinanziato dalla UE;
- **Servizi di Sviluppo all'Agricoltura** svolgendo nel PSR 2007/13 l'assistenza tecnica alle misure di intervento con la creazione di modelli di governance delle Misure 114, 115 e 124;
- **PSR 2007/13** con le attività di postazione regionale della Rete Rurale Nazionale al fine di attivare sinergie fra le competenze di varie amministrazioni
- **Spesa pubblica regionale per l'agricoltura** con analisi e valutazioni riportate in una pubblicazione annuale;
- **Piano Energetico e Ambientale Regionale (PEAR)** per la programmazione delle iniziative legate all'Agroenergia.

Nell'ultimo anno si è avviata anche una collaborazione con Campania Innovazione, ente in house della Regione Campania, per lo sviluppo di analisi relative a:

- **Analisi della spesa pubblica per l'agroalimentare** con la definizione dei processi di spesa ed analisi e valutazioni per la valorizzazione dei dati;
- **Attività di supporto per iniziative dei Servizi di Sviluppo in Agricoltura** su tematiche innovative ed emergenti dell'agricoltura regionale per un'azione di diversificazione della ricerca delle fonti di finanziamento per le attività innovative regionali con degli scenari relativi al settore orticolo o ai costi di produzione delle principali colture regionali.
- **Promozione delle filiere agro-energetiche della Regione Campania** con la definizione di strumenti per il monitoraggio delle iniziative autorizzate ed analisi dell'impatto territoriale nonché supporto alla programmazione regionale.
- **Supporto alla Programmazione del PSR 14/20** attraverso la stesura dell'Analisi di Contesto e supporto alle fasi di concertazione finalizzate alla individuazione dei fabbisogni per la nuova programmazione.

➤ **Attività svolta nel 2013**

➤ **Risorse umane impiegate**

| Tipo di contratto | Numero | Livello e Qualifica professionale |
|---------------------|--------|-----------------------------------|
| Tempo indeterminato | 1 | Dirigente Tecnologo |
| Tempo indeterminato | 1 | Primo Tecnologo |
| Tempo indeterminato | 1 | Tecnologo |
| Tempo determinato | 3 | Tecnologo |
| Tempo determinato | 1 | CAM |
| Tempo determinato | 2 | CTER |
| Tempo determinato | 1 | Ricercatore |
| Co.co.co | 11 | |
| Coll. professionale | 1 | Postazione regionale RGR |
| Totale | 22 | |

➤ **Progetti (in corso, conclusi, ecc..)**

Nel dettaglio le iniziative in corso nell'ambito della sede

Attività istituzionali

Relativamente all'attività della RICA regionale il modello organizzativo regionale prevede la gestione della rilevazione dei dati contabili sotto la responsabilità direttamente della sede.

Pertanto le attività di gestione della rete dei tecnici rilevatori, dalla formazione, assistenza in itinere nonché il controllo finale sui dati rilevati, sono svolti direttamente dal personale della sede Inea. Questa impostazione, attraverso un monitoraggio continuo e un controllo in itinere del processo di rilevazione e archiviazione dei dati, ha consentito un miglioramento della qualità del dato e quindi delle statistiche regionali.

Progetti nazionali

La sede è impegnata su numerosi progetti a carattere multiregionale su input della sede centrale. In particolare:

- Postazione regionale della Rete Rurale Nazionale 07 – 13
- In sinergia con la sede centrale, relativamente alle tematiche afferenti la politica strutturale, è stata attivata una postazione regionale presso gli uffici dell'Assessorato con il compito di favorire sinergie, scambio di informazioni e l'attuazione degli obiettivi del Progetto Rete Rurale Nazionale.

- Nell'ambito della rilevazione per il monitoraggio della stagione irrigua, viene svolta un'attività di rilevazione c/o i Consorzi di Bonifica regionali e di successiva analisi per i dati relativi alle fluenze e alle portate dei principali corsi di acqua, nonché dello stato di riempimento degli invasi e dighe. Inoltre viene svolta un'analisi sull'andamento pluviometrico sulla base dei dati disponibili presso il servizio agrometeorologico campano;
- Sistema a rete per la raccolta e diffusione delle informazioni sulle attività di ricerca regionali nei settori agroalimentare e ambientale. Il progetto, partendo dai risultati di una precedente attività di costruzione di una banca dati consultabile e aggiornabile on line, ha consentito non solo il mantenimento, la gestione e l'adeguamento dello strumento dal punto di vista delle funzionalità e dei contenuti, ma anche l'elaborazione e l'analisi dei dati dell'archivio, sia a livello di singole regioni sia a livello multiregionale.
- Supporto orientato ai servizi a favore degli operatori rurali nell'ambito del progetto "Rete Rurale Nazionale 2007-2013". Analisi del fabbisogno di innovazione in ambito agricolo-rurale; avvio recente della riflessione e collaborazione ai lavori nell'ambito del sottogruppo di lavoro su "Dinamiche ricerca e innovazione" costituito all'interno del progetto.
- Progetto "Banca dati della ricerca agricola regionale". Progettazione e realizzazione degli adeguamenti della banca dati in termini di contenuti e funzionalità (con redazione di un apposito manuale metodologico e tecnico sull'archivio informatico); analisi delle ricerche regionali; assistenza metodologica alle Regioni per la rilevazione dei dati; interventi informativi sullo strumento multimediale.
- Progetto "AGRITRANSFER-IN-SUD". Assistenza al CRA nella costruzione di una banca dati dei progetti finanziati dal MiPAAF fondata su modalità di standardizzazione e classificazione delle ricerche (e delle relative innovazioni) analoghe a quelle utilizzate nell'ambito del progetto banca dati delle ricerche regionali.
- Progetto "Condizionalità e servizi alle imprese". Analisi dei casi studio sulla condizionalità in olivicoltura, con lo scopo di verificare ed analizzare i fabbisogni di consulenza nel campo della condizionalità e del rispetto dell'ambiente.

La sede partecipa inoltre alle indagini ricorrenti svolte dalla sede centrale:

- Progetto "Immigrati" sulla definizione e quantificazione del fenomeno del lavoro degli extracomunitari in agricoltura per tipologia di lavoro e provenienza.
- Progetto "Mercato fondiario" per la definizione del valore dei terreni agricoli e degli affitti per circoscrizioni omogenee regionali.
- Progetto "Andamento climatico" per la descrizione dell'impatto sulla produzione agricola dell'andamento della stagione climatica per aree agricole omogenee e con cadenza trimestrale.

Progetti regionali

La sede è coinvolta in un'intensa attività di supporto all'Amministrazione regionale sia area Agricoltura che area Sviluppo Economico, attraverso la collaborazione con l'ente Campania Innovazione, e sono:

- Spesa Agricola Regionale

Proseguimento dell'attività di supporto per l'analisi della spesa pubblica regionale a favore del settore agricolo. Sulla base delle metodologie per la riclassificazione dei dati di bilancio regionale già definita e sulla base dell'organizzazione dei flussi informativi tra i centri di spesa viene alimentata una banca dati sulla base della quale viene effettuata la riclassificazione e l'analisi del bilancio agricolo regionale. Ciò consente di verificare il reale impatto delle politiche regionali e di fornire al decisore pubblico delle informazioni necessarie per le proprie opzioni di scelta. Al fine di accelerare le operazioni relative al flusso informativo è stata organizzata la banca dati su web per consentire a tutti gli operatori di poter accedere dal remoto in maniera protetta.

- Definizione e attuazione di iniziative dei Servizi di Sviluppo in Agricoltura.

Attività di supporto alla definizione e attuazione del servizio di consulenza aziendale previsto dalle misure 114 e 115 del PSR 2007/13, nonché supporto alla realizzazione di cooperazione per il collaudo, la definizione e l'adozione di nuove tecnologie previsto dalla misura 124 del PSR 2007/13.

Attività n. 1: propedeutica alla individuazione degli organismi da accertare per la fornitura di consulenza alle aziende; definizione degli standard delle check list e redazione di manuali operativi di supporto; avvio della fase di informazione/formazione ai tecnici coinvolti sulla condizionalità e sulle modalità operative per la gestione dell'intervento.

Attività n. 2: supporto alla redazione degli standard attuativi, informazione e pubblicizzazione delle iniziative di supporto a sportello informativo; redazione del bando per l'accesso alla Misura 124 'Cooperazione per il collaudo e trasferimento delle innovazioni' del PSR 07/13; redazione di un Manuale per la rendicontazione delle spese ammissibili a valere sulla 124.

- Sistema informativo regionale (Valorizzazione Dati)

Il progetto di assistenza tecnica e metodologica ValData si pone l'obiettivo di fornire uno strumento a supporto del PSR Campania 2007-2013 attraverso la valorizzazione e georeferenziazione dei dati presenti nella Banca Dati del sistema informativo regionale. Tali informazioni, necessarie anche per i rapporti e le relazioni annuali di competenza dell'amministrazione regionale, attraverso ulteriori elaborazioni, consentono l'ottimizzazione dei risultati gestionali e forniscono elementi di conoscenza aggiuntivi per l'AdG, i responsabili di asse, i soggetti attuatori e gli organismi funzionalmente collegati all'Autorità di Gestione del programma (Agea, MiPAAF, etc.). Tale obiettivo, esplicitato nella Convenzione che regola l'implementazione del progetto, è perseguito attraverso più linee d'azione progettuali, in relazione agli specifici fabbisogni manifestati dal Gruppo di Coordinamento e Controllo per lo sviluppo e l'implementazione del Sistema informativo Regionale Agricolo.

- Promozione delle filiere agro-energetiche nella Regione Campania

Il progetto, in collaborazione con Campania Innovazione, ha l'obiettivo di individuare i bacini agro-energetici e delle azioni relative da intraprendere per lo sviluppo di dette filiere. La sede ha avviato una metodologia di indagine per il monitoraggio delle iniziative autorizzate dall'Area Sviluppo Economico e produce un report trimestrale con analisi e valutazione degli impatti territoriali delle realizzazioni.

- Attività di supporto per iniziative dei Servizi di Sviluppo in Agricoltura

Riguarda tematiche innovative ed emergenti dell'agricoltura regionale per un'azione di diversificazione della ricerca delle fonti di finanziamento per le attività innovative regionali con degli scenari relativi al settore orticolo o ai costi di produzione delle principali colture regionali.

- Supporto alla Programmazione 2014/2020

L'attività è relativa alla stesura dell'Analisi di Contesto propedeutica alle fasi di concertazione con il Partenariato sociale, supporto alle fasi di concertazione attraverso workshop e seminari, definizione della strategia regionale per la programmazione 14/20, supporto alla implementazione delle misure di intervento, nonché affiancamento alle attività di negoziazione con i Servizi della Commissione Europea.

- Spesa pubblica per l'agroalimentare

Il progetto, in collaborazione con Campania Innovazione, mira a mettere in rete le informazioni relative alla spesa pubblica per il settore e produce mensilmente un report di monitoraggio. Annualmente viene pubblicato un opuscolo dal titolo Regio Conta Sviluppo Economico con i dati strutturali dei principali settori economici ed un'analisi della spesa.

➤ **Publicazioni realizzate**

- Regio Conta Agricoltura 2012
- Regio Conta Sviluppo Economico 2012

Sede Regionale per l'Emilia Romagna

➤ Obiettivi e Ambiti di attività

La Sede regionale per l'Emilia-Romagna contribuisce allo svolgimento delle attività istituzionali dell'INEA (RICA, Postazione regionale della Rete Rurale Nazionale, Annuario INEA dell'agricoltura italiana) e di altre attività di ricerca coordinate dai Servizi tecnici e della ricerca della Sede centrale.

I principali ambiti o aree di azione in cui la Sede opera sono i seguenti:

- contabilità dell'azienda agraria e analisi economiche.
- analisi della PAC e politiche regionali (RRN).

➤ Attività svolta nel 2013

➤ risorse umane impiegate

| Tipologia di contratto | Numero | Livello e Qualifica professionale |
|------------------------|----------|---|
| TL | 1 | TECNOLOGICO LIV. III |
| TD | 1 | CTED LIV. VI |
| CoCoCo | 2 | RIC LIV. III (Postazione regionale RPA) |
| Totale | 4 | |

Per la gestione della SR sono stati attivati momenti di formazione in merito al protocollo informatico, al sito web regionale e alla sicurezza sui luoghi di lavoro (corso antincendio).

➤ progetti

RETE DI INFORMAZIONE CONTABILE AGRICOLA

Nel 2013 il coordinamento e la gestione della rete RICA ha rappresentato la principale attività della sede regionale. I referenti dell'attività sono Francesco Marseglia e Luca Roffi. Si è provveduto alla gestione della rilevazione e della validazione dei dati del campione casuale Rica-REA Emilia-Romagna 2012. Le attività hanno riguardato sia il supporto metodologico fornito alla Regione Emilia-Romagna - DG Agricoltura, cui è affidata la rilevazione dei dati RICA attraverso la convenzione con il nostro Istituto (convenzione di tipo 1), sia la successiva fase di monitoraggio, controllo ed elaborazione dati contabili, nonché produzione degli archivi finali (Scheda Comunitaria, Tracciati REA per Istat, Banca Dati Regionale e Banca Dati per la Valutazione).

Il personale della sede ha inoltre partecipato ad attività di gruppi di lavoro in ambito RICA e a lavori di aggiornamento e perfezionamento del software GAIA.

RETE RURALE NAZIONALE

La postazione della Rete Rurale in Emilia-Romagna è composta da due unità: dott.ssa Marilù D'Aloia e dott. Roberto Gigante. La postazione è situata presso la Direzione Agricoltura della Regione Emilia-Romagna - Servizio Programmi, Monitoraggio e Valutazione. Le principali attività svolte dalla postazione nel 2013 hanno riguardato:

- Supporto (raccolta dati, realizzazione report, studi, ricerche ecc.) per il monitoraggio e la valutazione della programmazione in chiusura PAC 2007-2013.
- Supporto (raccolta dati, realizzazione report, studi, ricerche ecc.) per le attività legate alla programmazione della futura PAC 2014-2020.
- Supporto raccolta dati ed implementazione schema di valutazione riparto risorse 1° pilastro a livello nazionale.
- Supporto per realizzazione Template nuova PAC, raccolta dati e preparazione documenti divulgativi
- Realizzazione materiale divulgativo da distribuire presso le provincie regionali inerente il nuovo Programma di Sviluppo Rurale 2014-2020 della RER.
- Supporto per simulazioni impatto 1° Pilastro nuova PAC, raccolta ed elaborazione dati preparatori, raccolta dei dati e preparazione documenti divulgativi interni.
- Implementazione di un modello di valutazione basato sull'approccio matematico per stimare gli impatti della politica Agricola 2014-2020 in Emilia-Romagna.
- Definizione delle nuove Aree Rurali attraverso le metodologie statistiche dell'analisi fattoriale e cluster affiancata alle metodologie delle aree interne, OCSE, e leggi regionali e nazionali.
- Predisposizione documenti di sintesi delle bozze dei Regolamenti comunitari per la programmazione 2014-2020 post trilogio;
- Predisposizione di materiali diversi a supporto delle strutture regionali nell'ambito dei lavori relativi alla programmazione 2014-2020;
- Aggiornamento del sito "Rete Rurale" (es. banca dati dei bandi sul PSR;...)
- Gestione ed implementazione della community e del "groupware" regionale (PAC)
- Progettazione e definizione contenuti pagine web RER per la prossima programmazione.
- Stesura di articoli con cadenza trimestrale per la rivista Agricoltura.
- Stesura report, fascicoli, materiale informativo da distribuire presso le amministrazioni provinciali in occasione di incontri e convegni.
- Approfondimento e realizzazione di materiale interno inerente il tema della Condizionalità ex ante.

ALTRE INDAGINI E PROGETTI NAZIONALI

La sede regionale ha collaborato allo svolgimento dei seguenti progetti e studi coordinati dalla Sede Centrale nell'ambito delle attività dell'Annuario dell'agricoltura italiana:

- Mercato fondiario
 - Monitoraggio della spesa pubblica in agricoltura
- **Seminari, convegni ed altre tipologie di eventi organizzati dall'INEA e da altri enti**
- Seminario presso tutte le provincie inerente la presentazione della "Nuova PAC post 2013" e presentazione del documento strategico realizzato;
 - Seminario "Il futuro della montagna" presso RER e presentazione del fascicolo realizzato;
 - Organizzazione conferenza presso la Provincia di Parma in collaborazione con Sede centrale INEA (dott.ssa Alessandra Pesce) per presentazione risultati ottenuti tramite modello di simulazione impatto PAC in RER;
 - Partecipazione a convegno AIEAA di Parma per presentazione poster su impatto PAC 2014-2020 in RER;
 - Partecipazione a convegno AEEA in Grecia (Chania) per presentazione del paper "Assessment of CAP reform 2014-2020 in the Emilia-Romagna Region";
 - Partecipazione a riunioni di coordinamento per avvio collaborazione con AdB Po e CMCC per valutazione impatti climatici nel bacino del PO;
 - Partecipazione a riunioni ed incontri con referenti Agriconsulting per il coordinamento delle attività legate al monitoraggio.
 - Collaborazione con la Sez. di Economia Agroalimentare presso l'Università degli Studi di Parma per realizzazione del modello matematico per la stima degli impatti;
 - Gestione del desk INEA c/o stand del Ministero a SANA 2013, a Bologna, settembre 2013;
 - Gestione del desk INEA c/o stand del Ministero a Fieracavalli 2013, a Verona, novembre 2013.
- **pubblicazioni**
- Redazione di fascicoli divulgativi sugli effetti economici generati dal PSR in RER.
 - Redazione di articoli di divulgazione e informazione sul PSR 2007-13 per la rivista della Rete Rurale (Pianeta PSR)
 - Realizzazione documento di studio sui cambiamenti climatici ed eventi estremi in Regione ER in supporto alla nuova programmazione 2014-2020 (documento a uso interno)

- Realizzazione di report conclusivi di fine programmazione 2017-2013 suddivisi per Assi e relativa pubblicazione con articoli periodici sulla rivista Agricoltura
 - Stesura dei casi da inserire sul sito della Rete Rurale nazionale nella sezione “Eccellenze Rurali”
 - Realizzazione di materiale divulgativo da distribuire presso le provincie regionali inerente il nuovo Programma di Sviluppo Rurale 2014-2020 della RER
 - Gigante R., Arfini F., Donati M. (2013), “Assessment of CAP reform 2014-2020 in the Emilia-Romagna Region” pubblicazione in corso su SPRINGER
 - Gigante R. (2013), “L’Europa ripensa al settore agricolo”, su rivista Parma Economica n° 1 Anno 2013 – Camera di Commercio di Parma
 - Gigante R., (2013), “Pac, in Emilia-Romagna il più colpito sarà il latte”, Informatore Agrario n° 6 14/20 Febbraio 2013
 - Gigante R. (2013), “Regione Emilia Romagna: Valutazione di impatto della PAC 2014-2020”, sito Rete Rurale Nazionale.
 - Gigante R. (2013), “Le nuove zone rurali in Emilia-Romagna”, pubblicato per la Rete Rurale Nazionale, e inviato a Provincie e tutti gli enti locali interessati (Comunità Montane, Unioni di comuni, Associazioni di categoria, ecc.)
 - Gigante R. (2013), tesi di dottorato “L’impatto della riforma della PAC post-2013 sulle aree rurali della Regione Emilia Romagna”
 - Gigante R. (2013), “Deriving from FADN data quantitative information on mountain agricultural products supply chains in the EU” per progetto IPTS 2011-J05-53-NC
 - Gigante R., Arfini F., Mancini C., (2013), “La nuova normativa europea per l’etichettatura” per agenzia EUROPASS – Provincia di Parma
 - D’Aloia M., Gigante R. (2013), “Interventi del PSR in Emilia-Romagna per contrastare i cambiamenti climatici” pubblicato su sito RRN
 - D’Aloia M., Gigante R. (2013) - Redazione di articoli con cadenza trimestrale su temi vari di interesse regionale e approfondimenti su stato avanzamento programmazione della programmazione – su rivista Agricoltura della RER n° 3-6-9-12
- **Risultati raggiunti**
- Svolte correttamente ed entro i termini previsti tutte le attività della Sede (RICA, Monitoraggio della spesa pubblica, Indagine sul mercato fondiario e degli affitti)
 - Crescita delle relazioni con la Regione Emilia-Romagna
 - Incremento relazioni con la Sede centrale
 - Incremento relazioni con RRN

Sede Regionale per il Friuli Venezia Giulia**➤ Obiettivi e Ambiti di attività**

La Sede regionale INEA per il Friuli Venezia Giulia sviluppa le proprie attività nell'ambito di studi e ricerche promosse dalla Sede centrale e attraverso progetti di ricerca a livello locale.

Le aree di ricerca della Sede regionale INEA FVG riguardano principalmente le seguenti tematiche:

- Analisi statistico-economica di dati microeconomici
- Economia agroalimentare
- Politica Agricola Comunitaria, Valutazione delle Politiche agricole per lo sviluppo rurale

I collegamenti più stretti con la sede centrale si esplicitano con il Servizio 1, il Servizio 3 e il Servizio 2.

➤ Attività svolta nel 2013

-

➤ risorse umane impiegate

| Tipologia di contratto | Numero | Livello e Qualifica professionale |
|------------------------|----------|-----------------------------------|
| TD | 1 | Direttore III Livello |
| TD | 1 | Tecnologo III Livello |
| CoCoCo | 1 | |
| | | |
| | | |
| | | |
| Totale | 3 | |

Al personale inserito in tabella si aggiungono 3 unità esterne caricate sul Progetto regionale RQV, urbi 517:

1 CoCoCo 10 mesi fino alla scadenza del progetto (dal 01/12/2013 al 30/09/2014).

1 collaboratore professionale P.IVA 10 mesi fino alla scadenza del progetto (dal 01/12/2013 al 30/09/2014).

1 collaboratore professionale P.IVA 4 mesi (dal 01/12/2013 al 31/03/2014).

Relazioni con altri Enti o soggetti diversi che operano sul territorio**Regione Autonoma Friuli Venezia Giulia****URL:** <http://www.regione.fvg.it/>**ERSA – Agenzia Regionale per lo sviluppo rurale****URL:** <http://www.ersa.fvg.it/>**ISTAT - Ufficio regionale per il Friuli Venezia Giulia****URL:** <http://www.istat.it/istat/organizzazione/sediregionali/friuli/>**Università degli Studi di Trieste****URL:** <http://www.univ.trieste.it/>**Università degli Studi di Udine****URL:** <http://www.uniud.it/>**CEFAP - Centro di Formazione Agricola Permanente****URL:** <http://www.cefap.fvg.it/cefapfvg/>**CETA - Centro di Ecologia Teorica ed Applicata****URL:** <http://www.ceta.ts.it/>**CCIAA di Udine – Camera di Commercio dell'Industria, Artigianato, Agricoltura****URL:** <http://www.ud.camcom.it/>**Organizzazioni professionali di categoria:****Coldiretti** URL: www.friuliveneziagiulia.coldiretti.it**CIA Confederazione italiana Agricoltori** URL: www.ciafriuliveneziagiulia.it**Confagricoltura** URL: <http://www.confagricoltura.it/ita/sede-confagricoltura/friuli-veneziam/giulia/confagricoltura-friuli-veneziam-giulia.php>**Ordine dei Dottori agronomi e forestali del Friuli Venezia Giulia****URL:** www.agronomiforestali.fvg.it

➤ Progetti**Attività Istituzionali****Indagine coordinata RICA REA**

La rilevazione delle indagini RICA e REA nella regione è gestita dalla Sede Regionale dell'INEA. L'attività che si sviluppa durante tutto l'arco dell'anno prevede le seguenti fasi:

- l'organizzazione delle rilevazioni, il coordinamento e la formazione dei rilevatori, l'assistenza tecnica nelle varie fasi di raccolta e inserimento dati;
- classificazione delle aziende sul portale Class.CEWeb <http://www.rica.inea.it/classce/>;
- l'adozione della nuova metodologia contabile tradotta nel software GAIA e la risoluzione dei problemi tecnici e informatici riscontrati durante l'utilizzo del software, in collaborazione con il Team di sviluppo;
- il controllo dei dati RICA strutturali ed economici sia a livello aziendale (GAIA TEST) che interaziendale.;
- la produzione e la verifica degli output: la Banca Dati regionale, l'Archivio RICA per Valutazione e la Scheda CE;
- l'archivio di GAIA viene caricato nel formato banca dati RICA online: <http://bancadatirica.inea.it/>;
- la correzione delle segnalazioni sulla Scheda CE elaborate attraverso il portale RICA1 e delle successive verifiche effettuate dai controlli di continuità;
- la correzione delle Schede REA e la loro validazione sul portale <http://www.rica.inea.it/ProceduraReaOnline/> dal quale ISTAT può esportare i risultati dell'indagine;
- il monitoraggio e la stesura della relazione finale sull'andamento della rilevazione e sui risultati conseguiti in termini di risposta alle indagini;
- la relazione sull'andamento dell'indagine, gli esiti sulle varie procedure di controllo, le banche dati, la Scheda CE, l'archivio di GAIA, vengono pubblicati sul sito http://www.rica.inea.it/bacheca_regionale/index.php

Annuario Agricoltura Italiana

Capitolo "I mezzi tecnici". Il lavoro espone il quadro nazionale degli impieghi annuali di mezzi tecnici nel settore primario. Ad un'introduzione sulla descrizione generale del comparto realizzata

con dati ISTAT segue un'analisi dettagliata dell'andamento per tipologie di prodotto utilizzando i rapporti e i dati forniti dalle principali associazioni di produttori: Assofertilizzanti, Agrofarma, Assalzo, Ense. Inoltre alcune valutazioni sulla distribuzione territoriale a livello nazionale sono state effettuate attraverso l'elaborazione di dati ISTAT. Infine è stata inserita un nuovo paragrafo che analizza l'impiego di mezzi tecnici a livello microeconomico, utilizzando i dati RICA, osservando i costi sostenuti per tipologia di prodotto dalle aziende diversificate per indirizzo produttivo, per dimensione economica e rispetto alla distribuzione territoriale.

Indagine sugli immigrati extracomunitari impiegati in agricoltura

La ricerca prevede la raccolta d'informazioni e dati e l'analisi descrittiva sulla situazione del lavoro prestato dagli immigrati extracomunitari nel settore agricolo regionale. Le informazioni vengono reperite con questionari e interviste dirette a testimoni privilegiati, inoltre sono utilizzate fonti informative e statistiche ufficiali. Le relazioni vengono pubblicate nel rapporto: "Indagine sull'impiego degli immigrati in agricoltura in Italia"

http://www.inea.it/public/pdf_articoli/1900.pdf

Mercato fondiario e degli affitti

Lo studio raccoglie le informazioni sulle quotazioni e le variazioni relative alla compravendita e agli affitti di terreni agricoli nella Regione Friuli Venezia Giulia, utilizzando come strumento principale questionari e interviste dirette a testimoni privilegiati. I dati vengono reperiti per zona agraria e per tipologia di terreno diversificata in base alla destinazione d'uso. I valori fondiari sono usati per aggiornare la Banca dati che raccoglie la serie storica delle quotazioni del mercato dei terreni. Infine si redigono le relazioni sulle caratteristiche del mercato fondiario e degli affitti, pubblicate nei due rapporti dedicati nel sito <http://www.inea.it/prog/bdfond/it/index.php?action=50>, che presentano i risultati delle indagini condotte nelle singole regioni.

Partecipazione alle attività di supporto al MIPAAF

- Progetto "Piano Nazionale Cerealicolo" Cod.RMV2. Partecipazione al "Tavolo tecnico Aflatossine del mais". Stesura del quadro sinottico delle "Linee guida per la coltivazione del mais per contenere il rischio di contaminazione da aflatossine e procedure operative straordinarie per contenere e gestire il rischio della contaminazione nella filiera" ad integrazione del Piano Cerealicolo nazionale, azione 1.2.2 – Piano nazionale di miglioramento della produttività e qualità maidicola.
- Partecipazione al "Tavolo tecnico per la costituzione delle linee guida della filiera maidicola". Prima stesura delle bozze delle "Linee guida per la filiera maidicola" – fase agronomica, fase di stoccaggio e conservazione .
- Nell'ambito del progetto "Piano Olivicolo Oleario" progetto esecutivo - Azione 1.2. collaborazione alla redazione dell'Analisi di settore (Fase 1). Stesura del paragrafo 1.2 "Analisi redditività del settore attraverso i dati RICA.

POSTAZIONE RETE RURALE NAZIONALE

Tra le principali attività della Postazione Regionale della Rete Rurale Nazionale per il Friuli Venezia Giulia:

- Rafforzamento dei rapporti istituzionali con la Regione Autonoma Friuli Venezia Giulia.
- Intercettazione delle necessità dell'amministrazione regionale, raccolta e segnalazione fabbisogni nell'ambito del Programma Rete Rurale Nazionale (Mipaaf).
- Scambio di documenti metodologici e di indirizzo elaborati a livello nazionale e di informazioni sulle attività svolte da altre regioni (buone prassi).
- Risposta a richieste specifiche, attività di consulenza.

La PRR FVG ha lavorato sulle seguenti linee:

Prima linea di intervento: Miglioramento della governance

- Monitoraggio e valutazione
- Laboratori interregionali per lo sviluppo (anche attraverso specifici progetti interregionali)

Seconda linea di intervento: Rafforzamento della capacità progettuale e gestionale

- Laboratorio di idee prototipali e di progetti integrati

Terza linea di intervento-Obiettivo globale:

- Diffusione delle buone prassi e delle conoscenze

La Postazione Regionale della RRN contribuisce alle attività delle seguenti Task Force:

- "Monitoraggio e Valutazione - Implementazione del sistema nazionale di monitoraggio e valutazione" R-GR 2, 2009
- "Metodologie di valutazione e quantificazione degli indicatori" R-GR 2, 2009
- Il processo di valutazione: quali metodi statistici per la valutazione delle politiche
- "Dinamiche ricerca e innovazione" R-GR 7, 2009

Eccellenze Rurali

Progetto "Eccellenze Rurali": è un progetto che racconta esperienze di buon utilizzo dei fondi comunitari a sostegno dello sviluppo rurale. Le eccellenze rurali sono documentate con video, schede di approfondimento, interviste e gallerie fotografiche. Sono stati rilevati 5 casi a livello regionale che riguardano i seguenti ambiti: utilizzo dei fondi del Programma di sviluppo rurale 2007-2013 per investimenti nel settore zootecnico, giovane imprenditrice, creazione nuova azienda, utilizzo fotovoltaico (misura 121 investimenti strutturali, misura 112 insediamento giovani agricoltori, misura 311 fotovoltaico); progettazione integrata di filiera (PIF) settore lattiero-caseario, progettazione integrata territoriale (PIT) settore misto ammodernamento strutture produttive (misura 121), valorizzazione prodotti di eccellenza, valorizzazione del territorio (misura 214); Azione collettiva (AC) per la certificazione forestale disciplinare PEFC (misure 223, 221); acquisto attrezzature e costruzione edificio principale adibito a funzioni di rappresentanza e di laboratorio (misura 121 investimenti).

Monitoraggio & Valutazione

Nell'ambito del gruppo di lavoro Monitoraggio e Valutazione della Rete rurale Nazionale sono state sviluppate attività di approfondimento relative alle principali tecniche statistiche utilizzate nell'ambito delle valutazioni delle politiche pubbliche. In particolare, il 2012 ha visto la collaborazione tra le sedi regionali del Veneto, del Trentino Alto Adige e del Friuli Venezia Giulia. L'attenzione si è focalizzata sull'approfondimento della metodologia del cosiddetto Statistical Matching per l'analisi controfattuale. Sono stati considerati i dati relativi alle regioni Veneto e Friuli Venezia Giulia. Il lavoro è sfociato in alcune pubblicazioni dedicate e nella partecipazione a convegni. Si vedano le sezioni Comunicazioni e Pubblicazioni.

Governance

Partecipazione ad un progetto nazionale dedicato alla Governance. Tra le attività svolte si annoverano anche l'organizzazione di due Focus Group dedicati alle aree specializzate della regione Friuli Venezia Giulia selezionate per lo studio: San Daniele e Colli Orientali del Friuli. Gli incontri hanno visto la partecipazione di imprenditori, esperti, addetti ai lavori, amministratori locali, rappresentanti di consorzi e altre realtà importanti dei due territori, al fine di ricostruire la mappa delle relazioni della filiera e di tutti i soggetti esterni ad essa che possono aver contribuito in passato e che contribuiscono ancora oggi al successo di quelle esperienze.

Primo Pilastro - PAC 2014-2020

Per il Friuli Venezia Giulia, così come per le altre regioni, i risultati di alcune simulazioni effettuate dall'INEA sugli effetti della regionalizzazione in Italia degli effetti della PAC Primo Pilastro, sono disponibili sul sito http://www.rica.inea.it/PAC_2014_2020/simulazioni.php

Le analisi micro si avvalgono delle informazioni economiche contenute nella Banca dati RICA (Rete d'Informazione Contabile Agricola) e si basano sull'ipotesi che le regioni coincidano con le Regioni Amministrative.

Altri progetti nazionali

Progetto RICA - GAIA

I controlli aziendali interaziendali e di continuità in GAIA

L'attività del gruppo prevede: la progettazione di nuovi test rispetto a quelli già individuati e operativi in Gaia test; lo sviluppo della reportistica dei test interaziendali e di continuità relativamente alle banche dati RICA; l'ottimizzazione e manutenzione dei test già implementati in GAIA TEST; valutazione e progettazione dei test in input; l'implementazione delle tabelle limite.

Datawarehouse RICA

Nell'ambito delle attività per la realizzazione del datawarehouse RICA la sede regionale partecipa ad alcuni gruppi di lavoro. Si rimanda alla sezione Gruppi di lavoro.

Aggiornamento stesura "Manuale Gaia"

La sede regionale è stata coinvolta nella attività di ricerca e ricognizione di materiale (documenti di lavoro, relazioni, rapporti interni, verbali riunioni RICA, appunti, argomenti forum, segnalazioni Gaia online ecc.) utile ad aggiornare il "Manuale di GAIA". Durante il quadriennio 2008 (primo anno di adozione del software) – 2012 a fronte delle problematiche emerse nella gestione del programma - di tipo informatico, di rilevazione e in merito ad aspetti contabili - sono state fornite a vario livello e sotto varie forme risposte e indicazioni volte a risolvere le questioni.

Testaggio del Modello di Bilancio Semplificato per Aziende Agricole

L'INEA ha predisposto una procedura di Bilancio semplificato, rivolta alle aziende agricole non ricadenti nella rete contabile RICA. L'obiettivo è quello di offrire uno strumento capace di produrre un bilancio aziendale, nelle sue componenti di Conto Economico e di Stato Patrimoniale, con un minimo di rigore ragionieristico che permetta di valutare l'efficienza aziendale e agevolare l'accesso al credito alle stesse aziende agricole. La nuova procedura ha richiesto il testaggio sul contenuto informativo, sui controlli in input, sulla congruità delle informazioni, sui risultati elaborati. A riguardo sono state esaminate aziende con caratteristiche specifiche rilevanti a livello regionale: seminativi, allevamenti, vivai, aziende vitivinicole. La procedura del bilancio semplificato sarà pubblica e disponibile al sito: <http://bilanciosemplificato.inea.it/>

Testaggio della banca dati RICA online

L'implementazione del sito dedicato alla banca dati RICA online e la sua pubblicazione (<http://bancadatarica.inea.it/>) ha reso necessario attivare una fase di testaggio delle interrogazioni realizzabili attraverso la procedura al fine di verificarne l'efficienza. La sede regionale ha utilizzato lo strumento valutando le varie possibilità di interrogazione, segnalando le difficoltà rispetto ad un approccio intuitivo del mezzo, oltre alle reali difficoltà di risposta o inesattezza dei risultati prodotti. Inoltre a fronte di un'interrogazione "semplice", senza filtri, ha valutato la congruità delle informazioni contenute nella banca dati.

Progetti regionali

SVILUPPO RURALE – PAC 2014-2020 Secondo Pilastro

SUSCI PSR FVG 2014-2020 "SUpporto SCientifico al Programma di Sviluppo Rurale del Friuli Venezia Giulia 2014-2020"

In continuità con il Progetto Popstar (Proposte, Orientamenti per le Politiche di Sviluppo Territoriale, Ambientale, Rurale) l'INEA collabora alle attività legate alla nuova Programmazione 2014-2020 della Regione Autonoma Friuli Venezia Giulia con un nuovo progetto. Quest'ultimo denominato SUSCI PSR FVG 2014-2020 (SUpporto SCientifico al Programma di sviluppo rurale del Friuli Venezia Giulia) ha come obiettivo la predisposizione di un documento che contenga gli elementi necessari alla stesura del PSR FVG 2014-2020, dall'analisi del contesto socio-economico allo sviluppo dei contenuti specifici, come da indicazioni della Commissione Europea e del Ministero delle Politiche Agricole Agroalimentari e Forestali. Sarà compito dell'INEA, inoltre,

affiancare l'Autorità di Gestione del Programma nell'organizzazione e gestione degli incontri con il partenariato.

Le attività da sviluppare prevedono il carico di tutte e 6 le priorità previste dai Programmi di sviluppo rurale regionale, articolate secondo 18 focus area:

- **PRIORITÀ 1:** Promuovere il trasferimento di conoscenze e l'innovazione nel settore agricolo e forestale e nelle zone rurali
- **PRIORITÀ 2:** Potenziare in tutte le regioni la redditività delle aziende agricole e la competitività dell'agricoltura in tutte le sue forme e promuovere tecnologie innovative per le aziende agricole e la gestione sostenibile delle foreste
- **PRIORITÀ 3:** Promuovere l'organizzazione della filiera alimentare, comprese la trasformazione e la commercializzazione dei prodotti agricoli, il benessere degli animali e la gestione dei rischi nel settore agricolo
- **PRIORITÀ 4:** Preservare, ripristinare e valorizzare gli ecosistemi connessi all'agricoltura e alla silvicoltura
- **PRIORITÀ 5:** Incentivare l'uso efficiente delle risorse e il paesaggio a un'economia a basse emissioni di carbonio e resiliente al clima nel settore agroalimentare e forestale
- **PRIORITÀ 6:** Adoperarsi per l'inclusione sociale, la riduzione della povertà e lo sviluppo economico nelle zone rurali

GESTIONE PARTENARIATO PROGRAMMAZIONE 2014-2020

Tra le attività previste a supporto della realizzazione del programma di sviluppo rurale 14-20, anche la gestione del partenariato.

Al fine di raccogliere gli orientamenti del partenariato, in merito alle azioni da attuare in Friuli Venezia Giulia con la programmazione del FEASR 2014-2020, sono stati organizzati 4 tavoli tematici: 1. Innovazione e formazione (P1) 2. Competitività e filiere (P2, P3) 3. Agroambiente-ecosistemi-foreste-energia (P4, P5)

4. Sviluppo locale (P6). Il Partenariato è stato convocato in due fasi. Prima fase: al fine di elaborare le istanze delle parti coinvolte, sono state predisposte delle schede di rilevazione per Priorità/tavolo tematico: esse contengono i punti essenziali individuati come rilevanti dall'Amministrazione regionale per la prossima programmazione 2014-2020 sotto forma di parole chiave sulle quali i partecipanti ai tavoli sono stati chiamati ad esprimersi. Seconda fase: sono stati riportati al partenariato i risultati della prima fase, illustrate le elaborazioni delle schede di rilevazione ed è stata riaperta la discussione su alcuni punti chiave. Durante questi incontri è stata inoltre proposta un'analisi swot relazionale per focus area, ciascuna delle quali è stata affidata a piccoli gruppi di discussione al fine di far emergere alcuni fra i principali fabbisogni.

POPSTAR 2014-2020 "Proposte, Orientamenti per le Politiche di Sviluppo Territoriale, Ambientale e Rurale" (cod. prog. RPF) 2012/2013

Il progetto POPSTAR 2014-2020 (Proposte, Orientamenti per le Politiche di Sviluppo Territoriale, Ambientale, Rurale) aveva l'obiettivo di contribuire al processo di definizione della futura programmazione regionale di sviluppo rurale, attraverso alcune riflessioni, proposte e

orientamenti. Sono state monitorate le indicazioni e le modifiche inserite nel pacchetto di Riforma della PAC per il settennio 2014-2020. Alle attività del progetto di collaborazione tra INEA e Regione Autonoma Friuli Venezia Giulia, Direzione Centrale risorse rurali, agroalimentari e forestali, hanno partecipato in maniera sinergica anche il Centro di Formazione Agricola Permanente (CEFAP) e il Centro di Ecologia Teorica ed Applicata (CETA).

SISTEMA AGRICOLO REGIONALE

La sede regionale INEA ha lavorato ad un aggiornamento della pubblicazione relativa al sistema agricolo regionale (dati ISTAT e RICA). Sono state raccolte le principali informazioni riguardo al valore aggiunto, all'occupazione, alle produzioni e ai consumi intermedi dell'agricoltura a livello regionale. In questa pubblicazione vengono esaminate le più recenti evoluzioni che hanno caratterizzato le strutture delle aziende agricole e degli allevamenti della regione, sulla base delle fonti disponibili. Una sezione è stata dedicata all'ambiente e alle politiche regionali.

Progetti regionali conclusi

SVILUPPO RURALE

BAMBI (BioAMBIente) "Nuove strategie per migliorare l'attrattività delle misure agro ambientali: il caso del PSR FVG 2007-2013 (cod. RMM) 2010/2011"

Lo studio è dedicato all'asse 2 del Programma di Sviluppo Rurale 2007-2013 (PSR FVG). La collaborazione tra la sede regionale INEA e il Servizio di sviluppo rurale, Direzione centrale risorse rurali, agroalimentari e forestali della RAFVG si pone l'obiettivo di individuare le migliori strategie per garantire un sufficiente flusso di domande di aiuto. Il progetto si è basato su due strategie: la revisione dei pagamenti agroambientali già previsti dal PSR FVG e l'individuazione di nuove misure o azioni, affrontando altresì in termini comparativi anche realtà confinanti a livello europeo: Repubblica di Slovenia e Repubblica d'Austria, oltre alla regione Veneto. E' stata, inoltre, realizzata una verifica di campo attraverso un questionario.

AGROALIMENTARE

FRIVITIS "Il settore vitivinicolo del Friuli Venezia Giulia: struttura, produzione, mercato" (cod. prog. RLT) 2010/2011/2012 (prorogato)

Il progetto si è concluso il 31/07/2012. E' frutto dell'accordo tra la sede regionale INEA e l'Agenzia Regionale per lo Sviluppo Rurale (ERSA) della regione Autonoma Friuli Venezia Giulia. La ricerca si basa su due attività principali: un'analisi strutturale e un'analisi del mercato. La prima attività prevede una ricognizione delle fonti di dati secondari e un'analisi economica basta su un approfondimento a livello aziendale, realizzato anche grazie all'utilizzo della Banca dati RICA dell'INEA. La seconda prevede l'analisi del mercato vitivinicolo attraverso i principali elementi del commercio internazionale, nazionale, regionale. Oltre all'elaborazione dei dati raccolti da fonti pre-esistenti, nel corso del 2011 è stata realizzata un'indagine diretta rivolta ad un campione di aziende agricole opportunamente selezionate, attraverso la proposizione di un questionario ad hoc.

➤ **Seminari, convegni ed altre eventuali tipologie di eventi organizzati**

Cisilino F. (2013) "Imprenditorialità e nuova programmazione", Convegno Agriest 2013 **Imprenditorialità in agricoltura: giovane, bio, di filiera**, Agriest – Focus Tech, Udine e Gorizia Fiere, **26 gennaio 2013, Udine Fiere.**

Cisilino F. (2013) "Ambiente e sviluppo rurale: alcune proposte per il futuro", Convegno Agriest 2013 **Il ruolo dell'agricoltura e la questione ambientale nelle politiche di sviluppo rurale**, Agriest – Focus Tech Udine e Gorizia Fiere, **27 gennaio 2013, Udine Fiere.**

Cisilino F. (2013) "Metodo di lavoro: i quattro tavoli tematici", Convegno Regione FVG Consultazione del partenariato per la preparazione del Programma di Sviluppo Rurale 2014 – 2020 Auditorium della Regione 30 settembre 2013.

Zilli G. "Produzioni e redditi delle aziende olivicole in Italia." presentato al convegno "Facciamo i conti in tasca alle aziende dell'olio. Chi ci guadagna, chi ci perde." nell'ambito della manifestazione Olio Capitale, Trieste, Stazione Marittima, 03 marzo 2013.

Zilli G. "La RICA per il calcolo della congruità dei pagamenti agroambientali" presentato al convegno "il ruolo dell'agricoltura e la questione ambientale nelle politiche di sviluppo rurale", Agriest – Focus Tech, Udine e Gorizia Fiere, 27 gennaio 2013

➤ **Pubblicazioni realizzate**

1. Cisilino F., Zanuttig G., Zilli G. (2013) Il sistema agricolo del FVG: prospettive di sviluppo rurale, Collana Pubblicazioni regionali, INEA, Roma.
2. Cisilino F. (a cura di) (2013) POPSTAR 2014-2020 "Proposte, Orientamenti per le Politiche di Sviluppo Territoriale, Ambientale, Rurale 2014-2020", Collana Sviluppo Rurale, INEA, Roma.
3. Cisilino F., Zanolli A., Bodini A. (2013) La RICA per il controfattuale: un'applicazione dello Statistical Matching, Quaderno metodologico, Collana Sviluppo Rurale, INEA, Roma.
4. Cisilino F. (2013) "Il Friulano DOC e il settore vitivinicolo del Friuli Venezia Giulia" in "Tocai e Friulano, un racconto di civiltà del vino", ERSA - FORUM ed. Universitaria Udinese, Udine.
5. Cisilino F., Zanuttig G., Zilli G. (2013), Il ruolo dell'agricoltura e la questione ambientale nelle politiche di sviluppo rurale, Inea informa. La terra in cammino, bollettino INEA n.2 (2013), n.pagine 4. http://www.inea.it/ap/bollettini/bollettino_n58.htm
6. Zilli G. (2013), L'INEA alla fiera OLIO CAPITALE: Produzioni e redditi delle aziende olivicole in Italia, Inea Informa. La terra in cammino, bollettino n.4 (2013) http://www.inea.it/ap/bollettini/bollettino_n60.html
7. Zilli G. (2013, 2012), Le sementi, Gli agro farmaci - I mezzi tecnici, Annuario dell'agricoltura italiana, volumi LXVI 2013 - LXV, 2012, INEA, Roma.
8. Zilli G., Scardera A. (2013), Produzione e redditi delle aziende olivicole in Italia, <http://www.inea.it:8080/documents/10179/116221/Produzione%20e%20redditi%20delle%20aziende%20olivicole%20in%20Italia.pdf>

9. Zilli G., Pozzi E. (2013), La compravendita e l'affitto di terreno agricolo in Friuli Venezia Giulia, *Notiziario ERSA 2* (2013), pp 6-12.
10. Zilli G., Pozzi E. (2013), Il settore vitivinicolo della Regione Friuli Venezia Giulia: struttura, produzione, mercato, *Notiziario ERSA 1*(2013), pp 11-15.
11. Zilli G., Arzeni A., (2013, 2012), I consumi intermedi: il contesto macro e microeconomico -I mezzi tecnici, *Annuario dell'agricoltura italiana*, volumi LXVI 2013 - LXV, 2012, INEA, Roma.
12. Zilli G. (2013, 2012) *Relazione sul mercato fondiario e degli affitti della regione Friuli Venezia Giulia – anno 2012, 2011.*

➤ **Risultati raggiunti**

I risultati raggiunti dalla sede regionale nell'ultimo periodo sono:

- **Rafforzamento interno:** maggiori sinergie tra attività RICA e altre attività di ricerca. Il personale della sede regionale è coinvolto in tutte le attività in essere, ciascuno per la propria parte.
- **Consolidamento delle relazioni con la sede centrale INEA:** sia attraverso il coinvolgimento del personale della sede regionale a progetti o iniziative nazionali, che attraverso la partecipazione dei colleghi della sede centrale ad un progetto regionale.
- **Incremento delle relazioni con altre sedi regionali INEA:** le collaborazioni nell'ambito delle attività della Rete Rurale Nazionale e il progetto regionale dedicato allo sviluppo rurale 14-20 stimola uno scambio con altre sedi regionali per un confronto su alcuni temi specifici.
- **Cura delle relazioni esterne con la Regione, l'Università e altri Enti che svolgono la propria attività nelle aree di comune interesse.** Nel caso di convenzioni o accordi di collaborazione in essere è garantita la consegna delle relazioni e dei materiali nei tempi previsti.
- **Partecipazione alle iniziative promosse dalla regione e da altri enti regionali.**

La sede regionale INEA per il Friuli Venezia Giulia, oltre che attraverso pubblicazioni e convegni, diffonde i risultati delle attività di ricerca anche attraverso il proprio sito internet.

Sede Regionale per il Lazio**➤ Obiettivi e Ambiti di attività**

La Sede Regionale INEA per il Lazio è coinvolta in diverse attività, distinguibili in:

- attività a carattere istituzionale, ricadenti tra le funzioni statutarie dell'INEA (Rete contabile RICA-REA, L'Agricoltura Regionale Conta, Tirocini di formazione e orientamento, Annuario dell'agricoltura italiana, L'Agricoltura Italiana Conta, Banca dati Spesa agricola delle Regioni);
- attività di ricerca e di supporto a progetti nazionali (Rete Rurale Nazionale, GAIA – Gestione Aziendale delle Imprese Agricole, Mercato fondiario, Immigrati in agricoltura, Spesa regionale in agricoltura, OIGA - Osservatorio Imprenditoria Giovanile in Agricoltura, Attività di assistenza tecnica e supporto agli enti concessionari nel settore dell'uso irriguo delle risorse idriche);
- attività a carattere territoriale, in collegamento con iniziative o con soggetti, pubblici e privati, che hanno un diretto riferimento al territorio regionale in cui la Sede opera (Attività di Assistenza Tecnica all'Autorità di Gestione del PSR 2007/2013, Attività di Assistenza Tecnica all'ARSIAL - Agenzia Regionale per lo Sviluppo e l'Innovazione dell'Agricoltura del Lazio, Campione satellite, Osservatorio sulle aree rurali e sul sistema agroalimentare regionale, Tavolo per l'Imprenditoria Femminile e Giovanile – Assessorato all'Agricoltura Regione Lazio, Osservatorio sul settore agroalimentare del Comune di Roma finalizzato alla Filiera Corta).

➤ Attività svolta

Le attività della sede possono essere ricondotte ai seguenti tematismi e filoni:

- economia e politica per il territorio rurale;
- sistemi agroalimentari e forestali;
- evoluzione socioeconomica e istituzionale delle aree rurali;
- contabilità dell'azienda agraria e analisi economica.

➤ risorse umane impiegate

| Tipologia di contratto | Numero | Livello e Qualifica professionale |
|------------------------|--------|-----------------------------------|
| | 1 | Tecnologo II Livello |

| | | |
|----------|---|---------------------------------|
| TD | 2 | 1 Tecnologo III Livello: 1 CTER |
| Co.Co.Co | 2 | CTER (di cui 1 al 70%) |
| | | |
| Totale | 4 | |

➤ **progetti**

Nello specifico, per il 2013 sono state svolte le seguenti attività:

- **Attività di Assistenza Tecnica alla Regione Lazio** (Autorità di Gestione – AdG del PSR LAZIO 2007/2013): all'interno dei rapporti consolidati a livello territoriale, la Sede regionale ha avviato, nel 2009, uno specifico progetto con l'obiettivo di acquisire conoscenze sul contesto regionale e fornire elementi ed indirizzi direttivi per la valutazione del Programma di Sviluppo Rurale del Lazio 2007-2013, nell'ambito dell'intervento A.3.5. "Acquisizione e trattamento di dati primari e secondari". In particolare, la convenzione con la Regione prevede lo svolgimento di attività di supporto alla gestione e al monitoraggio della Misura 112 (Insediamento giovani agricoltori) e della Misura 121 (Ammodernamento delle aziende agricole), oltre all'aggiornamento ed all'adeguamento del Tariffario agricolo regionale.

Le attività valorizzano le competenze INEA sotto il profilo istituzionale e tecnico-scientifico e consentono di diffondere il software di contabilità GAIA come applicativo per modernizzare, sotto il profilo sia informatico che metodologico, la gestione delle aziende agricole e raccogliere le informazioni richieste dalle fonti statistiche istituzionali.

Visti i risultati ottenuti nei primi due anni di lavoro e l'esigenza, da parte dell'AdG, di proseguire nell'attività di gestione e monitoraggio delle Misure 112 e 121, la convenzione è stata rinnovata fino al 31.12.2015.

- **Attività di Assistenza Tecnica all'Agenzia Regionale per lo Sviluppo e l'Innovazione dell'Agricoltura del Lazio** (Arsial): nell'ambito della Assistenza Tecnica al Programma di Sviluppo Rurale del Lazio 2007-2013 (Misura 5.1.1.), la Sede regionale svolge attività di studio e analisi della realtà agricola regionale, tra cui il settore agro-alimentare, attraverso l'elaborazione di dati statistici ed economici relativi ad imprese agro-alimentari singole od associate, comprese le strutture che erogano servizi all'agricoltura. L'obiettivo generale dell'attività è di fornire il necessario supporto all'Autorità di Gestione del PSR per una migliore conoscenza del settore agroalimentare laziale ed un contributo informativo di analisi e di valutazione sugli effetti delle politiche agricole, attraverso l'analisi delle caratteristiche organizzative del sistema agro-alimentare e, più in generale, dei mercati e la realizzazione di una struttura di osservazione del settore che assuma la caratteristica di un centro di riferimento dinamico nel tempo.

L'attività ha consentito di realizzare un quadro informativo sull'agroalimentare laziale che può costituire la piattaforma (sia in termini di informazioni che di sistema di archiviazione, gestione e consultazione informatica) per sviluppare nel tempo un osservatorio stabile del settore, da arricchire in forma continua e dinamica.

Il progetto è terminato nel 2012, ma nel corso del 2013 è stata fatta una rivisitazione del documento di analisi finale.

- **Parchi Agricoli:** l'ARSIAL ha affidato all'INEA, tramite la Sede regionale per il Lazio, la realizzazione di una proposta per la caratterizzazione delle aree agroforestali per la costituzione dei "Parchi Agricoli" e per l'individuazione dei criteri per la definizione delle aree agricole ad alto valore naturalistico (HNV). L'obiettivo primario del lavoro riguarda la realizzazione di uno studio di fattibilità per l'individuazione delle aree da designare come Parchi agricoli nella regione Lazio. A tale proposito la norma di riferimento è l'art. 10 della L.R. 13 febbraio 2009 n. 1, che definisce "parchi agricoli le aree rurali ed agricole, al di fuori delle aree naturali protette, riconducibili ad un sistema unitario di interesse naturalistico-paesaggistico, storico-archeologico, antropologico ed architettonico da tutelare e valorizzare". Ad integrazione dei principi stabiliti dalla L.R. 1/2009, lo studio tiene conto delle linee guida e disposizioni di indirizzo adottate con nota della Direzione Regionale Agricoltura n. 115484 del 5 luglio 2010.

L'individuazione delle aree da destinare a "Parchi agricoli" è una questione di notevole rilevanza sia a livello di pianificazione territoriale, sia a livello esecutivo per redigere piani operativi di intervento e finanziamento. Il criterio generale su cui si basa la pianificazione territoriale è rappresentato dallo sviluppo sostenibile e multifunzionale del sistema ambientale. Lo scopo dello studio è di definire caratteristiche metodologiche, tecniche e strumenti operativi per un approccio integrato delle discipline territoriali e della pianificazione che, rispetto a scale e contesti differenziati, consenta di assumere la molteplicità dei valori del territorio aperto all'interno delle diverse strumentazioni di piano anche a supporto di processi di sviluppo locale autosostenibile.

Lo studio, formalmente chiuso a giugno 2013, ha visto il prolungarsi delle attività fino a febbraio 2014 per delle richieste di chiarimento da parte del committente.

- **Rete contabile RICA-REA:** l'indagine RICA è gestita direttamente dalla Sede regionale. La regione Lazio ha, inoltre, delegato completamente alla Sede regionale l'attività di rilevazione con metodologia REA. Nel corso del 2013 è stata realizzata la rilevazione del campione aziendale RICA-REA relativa all'esercizio 2012. Le attività svolte, più nel dettaglio, hanno riguardato il supporto ai tecnici rilevatori, il coordinamento delle rilevazioni, il controllo, la validazione e l'archiviazione dei dati ai fini della creazione del database regionale, nazionale e comunitario (SKCE).
- **L'Agricoltura Regionale Conta:** nell'ambito di un progetto, di cui è capofila la Sede regionale per il Lazio, che coinvolge altre sedi regionali INEA (Campania, Lombardia, Sardegna, Sicilia, Umbria, Calabria), è stato realizzato, d'intesa con l'Assessorato alle Politiche Agricole della regione Lazio, l'opuscolo informativo dal titolo "L'agricoltura nel Lazio in cifre – 2012", che ha l'obiettivo di presentare, in una pubblicazione di facile lettura ed interpretazione, un insieme di informazioni che possano tornare utili a coloro che per studio o per lavoro abbiano la necessità di fruire delle banche dati utilizzate dalla Sede regionale del Lazio. È stata avviata, inoltre, la realizzazione dell'opuscolo per l'anno 2013.

- **Tirocini di formazione e orientamento:** attraverso convenzioni stipulate con l'Università degli Studi della Tuscia di Viterbo, Dipartimento di Economia Agroforestale e dell'Ambiente Rurale – D.E.A.R., e con l'Università degli Studi di Roma "Tor Vergata" – Corso di laurea Magistrale in Economia e Management, l'INEA si è impegnata ad accogliere presso la Sede Regionale per il Lazio studenti e/o neolaureati per lo svolgimento di periodi di formazione ed orientamento. Nel corso del 2013, a differenza degli anni passati, non ci sono stati tirocinanti.
- **Banca dati "Spesa agricola delle Regioni":** facendo parte della rete di monitoraggio coordinata a livello nazionale, la Sede regionale ha partecipato all'aggiornamento della banca dati sulla spesa agricola della regione Lazio.
- **Rete Rurale Nazionale (RRN):** la Sede, oltre ad avere partecipato alle fasi di impostazione delle attività previste dalla RRN a livello locale (individuazione della postazione regionale, partecipazione a riunioni, contributi a documenti), è coinvolta direttamente, attraverso la postazione regionale, nell'esecuzione delle attività previste dal progetto.

Nell'ambito del progetto "Eccellenze rurali", la sede è coinvolta nel gruppo di coordinamento ed ha partecipato alle fasi di impostazione e organizzazione del lavoro. Ha completato le attività riguardanti la regione Lazio, svolge direttamente le attività della regione Toscana e offre supporto nella rilevazione dei casi di altre regioni (Piemonte, Puglia, Abruzzo, Molise, Umbria, Marche).

- **Progetto GAIA – Gestione Aziendale delle Imprese Agricole:** terminata la fase di sperimentazione (a partire dall'indagine RICA 2009 il software è pienamente integrato nel sistema di rilevazione aziendale), la Sede regionale è coinvolta anche nell'attività di aggiornamento e perfezionamento del software GAIA.
- **Mercato fondiario:** attività di supporto al progetto nazionale (coordinamento dell'attività a livello regionale, assistenza al rilevatore e controllo e validazione dei dati raccolti).
- **Immigrati in agricoltura:** la Sede regionale ha svolto il lavoro nella sua interezza (somministrazione questionari a testimoni privilegiati, raccolta dati e informazioni, stesura della relazione finale).
- **Progetto LIFE:** la Sede regionale, in partenariato con ROMACAPITALE, ARSIAL, CNR, RISORSE PER ROMA e ESMO, ha candidato un progetto nell'ambito del bando LIFE13 ENV/IT/001227 LIFE-EU AGRO-cities, dal titolo "Towards a EU network of urban agrarian areas. A demonstration action in Rome and Paris". Il progetto ha l'obiettivo di definire, implementare, testare e valutare un modello innovativo e sostenibile, nelle aree

metropolitane di Roma e Parigi (con la possibilità di espandere l'applicazione nelle città di Granollers - Spain and Wetzlar - Germany), di governance ambientale per limitare l'impermeabilizzazione del suolo.

L'esito della valutazione della proposta sarà noto nella prossima primavera.

- **Progetto DG AGRI:** la Sede regionale, in collaborazione con i colleghi dei Servizi 2 e 3, in partenariato con COLDIRETTI e ESMO, ha presentato una proposta nell'ambito del bando "Sostegno a favore di azioni di informazione riguardanti la politica agricola comune (PAC)" per il 2014.

L'esito della valutazione della proposta sarà noto nella prossima primavera.

➤ **Pubblicazioni e documenti non a stampa realizzati**

- L'agricoltura nel Lazio conta – 2012
- Indagine sull'impiego degli immigrati in agricoltura in Italia 2011
- Articoli vari su Pianeta PSR
- Articoli vari sulla rivista della RRN (Rete Rurale Magazine)
- Documento di analisi finale del progetto "Attività di Assistenza Tecnica all'Agenzia Regionale per lo Sviluppo e l'Innovazione dell'Agricoltura del Lazio (Arsial)"

➤ **Risultati raggiunti**

- Realizzazione delle attività previste
- Consolidamento del rapporto con la Regione e con altri enti regionali (ARSIAL, ROMACAPITALE, ecc.)

Sede regionale per la Liguria**➤ Obiettivi e Ambiti di attività**

La Sede regionale per la Liguria contribuisce allo svolgimento delle attività istituzionali dell'INEA (RICA, Postazione regionale della Rete Rurale Nazionale, Annuario INEA dell'agricoltura italiana) e di altre specifiche attività coordinate da ricercatori e tecnologi afferenti ai Servizi 1, 2, 3 e 4.

Inoltre la Sede regionale per la Liguria svolge ricerche commissionate all'Istituto dall'Assessorato Agricoltura, Floricoltura, Pesca e Acquacoltura della Regione Liguria, anche in concorso con altri Istituti di ricerca (Istituto Regionale per la Floricoltura di Sanremo).

I principali ambiti di attività sono, dunque, i seguenti:

- analisi microeconomiche (costi di produzione in floricoltura);
- supporto alle attività di programmazione e monitoraggio delle politiche regionali di sviluppo rurale;
- contributo a studi pertinenti tematiche a carattere ambientale (pagamenti agro-ambientali, agricoltura biologica).

➤ Attività svolta nel 2013**➤ Risorse umane impiegate (*)**

| Tipologia di contratto | Numero | Livello e Qualifica professionale |
|------------------------|----------|-----------------------------------|
| TD | 1 | DIC. LIV. III |
| TD | 1 | CTER. LIV. VI |
| Co.Co.Co (**) | 1 | CTER. LIV. VI |
| Coll. Prof. | | |
| Assenza di risorse | | |
| altre | | |
| Totale | 2 | |

NOTE:

(*) alle attività di ricerca in capo alla Sede regionale per la Liguria partecipano anche i ricercatori/tecnologi afferenti alla Sede regionale per il Piemonte.

(**) La collaborazione coordinata e continuativa (8 mesi di lavoro/uomo nel 2013) si riferisce alle attività di supporto alla gestione della RICA-Liguria svolte dall'Agrot. D. De Lorenzi.

➤ Progetti (in corso, conclusi, ecc.)

I) Attività istituzionali

I.1) Rete di Informazione Contabile Agricola

Il coordinamento delle attività di rilevazione delle informazioni contabili ed extracontabili presso le aziende agricole del campione RICA spetta al Responsabile del progetto regionale RICA (**N. Marchetti**) al quale compete, inoltre, l'istruzione dei tecnici rilevatori, il controllo, la validazione e l'archiviazione dei dati ai fini della creazione del database regionale, nazionale e comunitario (SKCE). Alle attività di correzione e validazione dei dati rilevati ha collaborato **Donatella De Lorenzi** (incarico co.co.co. da 1/05/2013 a 31/10/2013).

Nel 2013 si è provveduto alla gestione della rilevazione e della validazione dei dati del campione casuale Rica-Rea Liguria 2012.

I.2) Rete Rurale Nazionale (Prog. INEA cod. RGR, Resp.le A. Monteleone):

Nel corso del 2013 **A. Sturla**, in qualità di Responsabile della Postazione Regionale della Rete Rurale Nazionale ha collaborato con l'Assessorato Agricoltura della Regione Liguria al fine dello svolgimento delle attività previste nell'ambito del progetto RGR1 "Rete Rurale Nazionale".

Alla realizzazione in Liguria delle attività di cui al prog. RGR8 – Buone pratiche e innovazioni (Resp.le M. Verrascina) ha contribuito **A. Sturla**. Nel 2013 sono state rilevate le informazioni a mezzo intervista ed è stata predisposta la documentazione per lo spazio web "Eccellenze rurali" della Rete Rurale Nazionale relativamente ai 6 casi studio aziendali individuati in Liguria.

Inoltre, **A. Sturla** partecipa alla realizzazione delle attività previste dal progetto RGR 3a, RGR 3c e del progetto RGR 4 (cfr. punto II).

I.3) Annuario INEA dell'Agricoltura italiana (Prog. INEA cod. 12):

I.3.1) Indagine sul mercato fondiario in Liguria (**A. Sturla**)

I.3.2) Impiego manodopera immigrata nell'agricoltura ligure (**A. Sturla**)

II) Progetti nazionali

II.1) Spesa pubblica in agricoltura (**N. Marchetti**)

Contributo alla Riclassificazione dei bilanci regionali con metodologia LEPA.

Riclassificazione delle voci di spesa agricola che compaiono sul Bilancio di previsione annuale e sul Rendiconto Generale della Regione Liguria (Resp.le Prog. RBL: L. Briamonte)

II.2) Produzioni Standard o Standard Output (**N. Marchetti**)

Raccolta, archiviazione ed elaborazione dei dati relativi alle produzioni ed agli allevamenti per gli anni dal 2008 al 2012 di fonte ISTAT, dalla RICA e altro (Resp.le C. Cardillo)

II.3) Linea progettuale Task Force "Rete Leader" (**A. Sturla**)

Partecipazione alle attività del progetto RGR4 (Resp.le R. Di Napoli)

II.4) Bioreport 2013 (**A. Sturla**)

Collaborazione alle attività di redazione del rapporto Inea, MiPAAF, Rete Rurale Nazionale, *Bioreport 2013 L'agricoltura biologica in Italia*

II.5) Indicatori e metodologie della sostenibilità: il caso dell'agricoltura biologica (**A. Sturla**) Redazione del caso studio di Varese Ligure (Prog. INEA Cod RBL)

II.6) "Biofrontiere - La proiezione internazionale delle aziende biologiche", (**A. Sturla**)

Collaborazione alla realizzazione delle attività del Prog. RMZ (Resp.le C. Abitabile)

II.7) "Piano olivicolo oleario (N. Marchetti)

Collaborazione alla rilevazione in Liguria del questionario "PAC-Olio" - Indagine presso i produttori, Prog. RMU1 (Resp.le M. R. Pupo d'Andrea)

III) Progetti regionali

III.1) Convenzione INEA - IRF (Istituto Regionale per la Floricoltura di Sanremo), collaborazione all'attuazione del Programma 2010 Sperimentazione applicativa del Distretto Florovivaistico del Ponente Ligure (Resp.le P. Borsotto).

Nell'ambito dello studio il personale di ricerca INEA (A. Sturla, N. Marchetti, P. Borsotto, S. Trione, C. Pilan, M. Santangelo) nel corso del 2013 ha messo a punto la procedura informatica Microsoft Access[®] (O.E.F.L. – Osservatorio Economico Florovivaismo Ligure) per la raccolta, archiviazione e elaborazione delle informazioni tecnico-economiche rilevate a cura del Centro servizi per la Floricoltura della Regione Liguria presso un campione di 41 aziende floricole (per un totale di 48 rilevazioni relative a 7 diverse coltivazioni). Le informazioni rilevate sono state controllate e validate dall'INEA che, infine, ha predisposto il Rapporto "I costi di produzione di anemone, ranuncolo, margherita, piante aromatiche, acacia, ginestra e ruscus nel distretto Florovivaistico del Ponente Ligure" Roma, 2013 consegnato al committente (IRF Sanremo) il 20/12/2013.

III.2) Protocollo di intesa INEA - Centro Universitario di Servizi Giardini Botanici Hanbury dell'Università degli Studi di Genova nell'ambito del progetto SUMFLOWER per la fornitura di dati RICA.

➤ Seminari, convegni ed altre eventuali tipologie di eventi organizzati

NOTA: i ricercatori INEA hanno partecipato ai seguenti eventi in qualità di relatori:

- Convegno sulla programmazione 2014-20 - Lo sviluppo Rurale verso il 2014, "Filiera e distretto biologico nell'Alta Val di Vara: spunti di riflessione da uno studio INEA", Genova, P.zza De Ferrari 3; 29 - 31 gennaio 2013 (relatori: A. Sturla, L. Viganò).
- Workshop "I dati economici delle più importanti colture del distretto Florovivaistico del Ponente Ligure", Sanremo, 30/10/2013 (relatori: A. Sturla, S. Trione, P. Borsotto);
- Workshop "I dati economici della margherita in vaso e delle piante aromatiche", Albenga, 12/12/2013 (relatori: P. Borsotto);
- Workshop "I dati economici del ranuncolo e dell'anemone", Sanremo, 16/12/2013 (relatori: S. Trione, P. Borsotto);
- Workshop "I dati economici dell'acacia, della ginestra e del ruscus" 2013 (relatori: A. Sturla, P. Borsotto), Sanremo, 19/12/2013;

➤ **Pubblicazioni realizzate**

- Rapporto “I costi di produzione di anemone, ranuncolo, margherita, piante aromatiche, acacia, ginestra e ruscus nel distretto Florovivaistico del Ponente Ligure, Roma 2013 (pubblicazione non a stampa)
- *Bioreport 2013 L'agricoltura biologica in Italia* (contributi di A. Sturla e S. Trione ai capitoli 2 e 3)
- Eccellenze rurali (video, foto e testi pubblicati sul website della Rete Rurale Nazionale <http://89.119.249.8/RRNeccellenzeRurali/home.php>)

➤ **Risultati raggiunti**

- Le attività pertinenti la gestione del progetto regionale RICA-Liguria sono state svolte correttamente ed entro i termini stabiliti.
- Le attività previste nell'ambito della Postazione regionale della RRN sono state realizzate secondo quanto previsto dal coordinamento nazionale della Rete stessa.
- Le attività previste nella convenzione INEA-IRF Sanremo sono state svolte correttamente e il rapporto finale sarà sottoposto a procedura di referaggio e successivamente pubblicato nella collana “Pubblicazioni regionali” INEA.
- Il rapporto con la Regione Liguria (segnatamente, con l'AdG del PSR e con il Centro Servizi Floricoltura) si è consolidato grazie alla proficua collaborazione realizzata nel corso del 2013 ed è prevista entro breve la stipula di una nuova convenzione INEA-IRF Sanremo per la prosecuzione delle attività di Osservatorio sui costi di produzione in floricoltura nel Ponente ligure.

Sede Regionale per la Lombardia**➤ Obiettivi e Ambiti di attività**

La SR Lombardia è attiva su tre progetti principali: RICA; RRN e una convenzione specifica con la Regione Lombardia (RL).

In termini di principali ambiti o aree di azione, la Sede opera nei seguenti:

- contabilità dell'azienda agraria e analisi economica
- analisi della PAC (in particolare sviluppo rurale)
- analisi politiche regionali (in particolare quella dei distretti)

Da marzo 2013 è stato nominato un nuovo responsabile di sede R. Cagliero, afferente alla SR Piemonte, ha sostituito in questa funzione S. Dell'Acqua.

Sempre nel 2013 T. Prandi è stata nominata nuova responsabile RICA per la Lombardia.

➤ Attività svolta nel 2013**➤ risorse umane impiegate**

| Tipologia di contratto | Numero | Livello e Qualifica professionale |
|------------------------|----------|-----------------------------------|
| PL | 1 | TECNOLOGO |
| PL | 1 | CTER IV |
| TD | 1 | CTER VI |
| CoCoCo | 2 | |
| Totale | 5 | |

Per la gestione della SR, sono stati attivati momenti di formazione in merito al protocollo informatico e al sito web regionale.

Si evidenzia che in generale tutta la SR partecipa in modo attivo alle diverse attività lungo i diversi progetti.

➤ progetti**RETE DI INFORMAZIONE CONTABILE AGRICOLA (Resp.le Prog. RICA-Lombardia: T. Prandi)**

Nel 2013 si è provveduto alla chiusura del campione casuale Rica-Rea 2011 e alla gestione della rilevazione e della validazione dei dati del campione casuale Rica Lombardia 2012. Anche le attività REA, di cui è responsabile N. Rossi, si sono concluse in modo adeguato. Le attività svolte, più nel

dettaglio hanno riguardato l'istruzione dei tecnici rilevatori, il coordinamento delle rilevazioni, il controllo, la validazione e l'archiviazione dei dati ai fini della creazione del database regionale, nazionale e comunitario (SKCE).

La SR ha seguito anche nel 2013 le attività relative al Campione Satellite per la valutazione dell'impatto delle misure agro-ambientale, nell'Ambito del PSR 2007-13, nelle aziende lombarde, anche per queste attività si è provveduto alla formazione dei rilevatori, al coordinamento delle rilevazioni, al controllo dei dati, e anche alla formazione della collaboratrice regionale che ha seguito la compilazione dei Questionari specifici. L'attività è stata condotta in collaborazione con il DEMM dell'Università di Milano. Inoltre, sono stati svolti alcuni incontri con la Regione Lombardia, ricorrendo anche a colleghi di altri SR, nella conduzione del progetto. A questo fine sono stati condotti diversi incontri tecnici con il DEMM dell'Università di Milano e RL e con colleghi della SR Piemonte.

Riguardo l'utilizzo dei dati RICA, nel 2013 S. Dell'Acqua ha provveduto alla predisposizione delle tabelle da pubblicare nell'opuscolo "L'agricoltura lombarda conta – 2013" e ha redatto il commento alle stesse. Assieme alle tabelle, è stato fornito un breve commento che illustra nella pubblicazione i risultati ottenuti e i confronti con gli altri principali paesi comunitari (cfr, progetto Convenzione INEA – RL)

RETE RURALE NAZIONALE - POSTAZIONE REGIONALE (Resp. P. Manzoni).

L'attività della postazione regionale per la Lombardia della RNN è gestita da alcuni anni da P. Manzoni, collaboratore, anche se si evidenzia che tutta la sede regionale ha comunque collaborato alle attività della postazione in modo continuativo. Le principali attività svolte dalla postazione nel 2013 hanno riguardato:

- supporto alla fase di riprogrammazione del PSR 2014-20 (analisi contesto, SWOT);
- supporto al nucleo di valutazione dei piani di distretto lombardi;
- stesura linee guida per il monitoraggio dei distretti;
- redazione di divulgazione e informazione sul PSR 2007-13 (Pianeta PSR);
- attività di analisi dello sviluppo rurale (Lombardia Conta) e monitoraggio contabile misure PSR;
- progetto Sostare in merito agli archivi amministrativi di RL;
- redazione schede Eccellenze rurali;
- aggiornamenti sul sito "Rete Rurale" (es. banca dati dei bandi sul PSR;...).

Inoltre, nel 2013 si sono avviate alcune attività specifiche da sviluppare in futuro in merito ai temi agroambientali e sulla territorializzazione (ad esempio relazione tra aree PSR e aree interne).

SAFE BIO (Resp. C. Abitabile)

Nell'ambito del progetto SAFE BIO "Stili alimentari e sostenibilità delle filiere biologiche" e in collaborazione con l'Università di Trento, la SR ha partecipato alla raccolta dei dati attraverso la

somministrazione di questionari a un campione di consumatori di prodotti biologici. La rilevazione si è svolta nell'arco di tre mesi e i dati raccolti sono stati oggetto della successiva analisi attraverso l'utilizzo della metodologia della Choice Experiment, il cui obiettivo è quello di indagare le preferenze del consumatore riguardo i prodotti con un più elevato grado di sostenibilità, il così detto biologico-plus. All'attività hanno contribuito: N. Rossi (che ha coordinato le attività per la SR), P. Manzoni, F. Gaudiano, R. Iacono.

CONVENZIONE INEA –RL (Resp. S. Tarangioli e S. Giuca)

Nel 2013 è proseguito il contributo della SR alle attività della convenzione, lungo tutte le linee di azione prevista dal programma di lavoro.

- Opuscolo informativo "L'agricoltura lombarda conta", ed. 2013
- Riforma PAC – approfondimento tematiche e analisi di scenario (con anche un approfondimento sul Piano olivicolo)
- Accompagnamento alla definizione del Programma di sviluppo rurale 2014-2020
- Attività di analisi e animazione per i distretti agricoli lombardi
- Supporto all'ampliamento dei servizi offerti del Sistema Informatico Lombardo (integrazione RICA - SIARL) e supporto all'elaborazione e analisi di dati relativi alle misure del PSR

Sul progetto sono attive R. Iacono e F. Gaudiano, come collaboratrici, ma in generale tutta la SR ha collaborato in modo attivo al Progetto, che dal 2014 è passato direttamente alla SR, con l'affidamento della responsabilità di progetto a R. Cagliero.

➤ seminari, convegni ed altre eventuali tipologie di eventi organizzati

- Seminario sul monitoraggio e la valutazione presso la RL (presentazione "La valutazione ex ante e il sistema degli indicatori")
- Seminario sulle Politiche Comunitarie presso U.R.B.I.M. Lombardia (presentazioni "La Politica Agricola Comune 2014-2020" e "Il pilastro PAC – Sviluppo Rurale")
- Seminario sulle aree interne presso la RL
- Seminario sull'innovazione nella prossima programmazione presso la RL
- Seminario su CLLD presso la RL (presentazione "Il CLLD nei Programmi Regionali 2014-2020")
- Seminario RRN su Leader nei PSR 2014-2020 (presentazione "La definizione del sistema degli indicatori di performance")
- Organizzazione e partecipazione Incontri GdL PAC presso RL
- Giornate di confronto su temi specifici con il supporto di esperti nazionali approccio CLLD, territorializzazione, sistema indicatori
- Convegno sui distretti lombardi presso RL
- Incontro tecnico con Assessori Provinciali (presentazioni "Programmazione 2014-2020. Stato dell'arte a settembre 2013" e "La Politica Agricola Comune 2014-2020")

- Incontri di formazione sulle attività dei Distretti Agricoli
- Convegno di presentazione del Rapporto sul sistema agroalimentare lombardo, presso RL
- Partecipazione a TUTTOFOOD 2013, a Milano dal 19 al 22 maggio 2013
- Partecipazione a vari convegni nazionali (strumenti finanziari e tavolo di partenariato)
- Partecipazione a convegno WWF
- Presentazione al Congresso della Associazione Italiana di valutazione (“I percorsi di *governance* della valutazione nello sviluppo rurale”)

➤ **pubblicazioni realizzate**

- AAVV (2013), “L’agricoltura lombarda conta. 2012” (italiano e inglese)
- Cagliari R., Corsi A. (2013), “La montagna e le aree interne: introduzione al tema”, in *Agriregionieuropa*, n.34
- Cagliari R., Cristiano S. (2013), “I percorsi di *governance* della valutazione nello sviluppo rurale”, paper presentato al Congresso della Associazione Italiana di valutazione (AIV), Milano 18-19 aprile
- Cagliari R., Cristiano S. (2013), “I principali indirizzi per la valutazione dei Psr nel periodo 2014-20”, in *Agriregionieuropa*, n.33
- Cagliari R., Cristiano S. (2013), *Analisi SWOT e identificazione dei fabbisogni dei PSR 2014-2020*, Rete Rurale Nazionale, Roma
- Cagliari R., Cristiano S. (a cura di) (2013), *La politica di sviluppo rurale post 2013. Monitorare e valutare i programmi di sviluppo rurale: metodi e strumenti*, INEA Studi e Ricerche, Roma
- Gaudiano F., Manzoni P., Gianoni S. (2013), “Il Distretto agroalimentare di qualità della Valtellina: uno strumento per la promozione delle aziende di montagna”, in *Agriregionieuropa* n. 34
- Iacono R. (2013), “Le linee di azione per costruire il nuovo Psr”, in *PianetaPSR* n.26
- Manzoni P., Gaudiano F., (2013), “Distretto, parola chiave dei sistemi d’integrazione”, in *PianetaPSR* n. 26
- Manzoni P., Gaudiano F., Iacono R. (2013), “Obiettivo centrato: sfondata la soglia del 2012”, in *PianetaPSR* n. 17
- Manzoni P., Iacono R.(2013), *L’esperienza lombarda per la migliore valorizzazione delle foreste tra economia e ambiente*, in *RRN Magazine* n. 6
- Manzoni P., Iacono R.(2013), *Marchi Dop e bio, avanti con la qualità certificata*, in *PianetaPSR* n.19
- RRN (2013), *Resoconto XV incontro del gruppo degli esperti sulla valutazione della politica di sviluppo rurale (30 Aprile 2013). Rete europea sulla valutazione*. RRN, Roma

Materiale grigio:

- Archivio online di raccolta del materiale relativo prossima programmazione comunitaria
- Studi e simulazioni utilizzando i dati SIARL su possibili scenari della nuova programmazione sul secondo pilastro e sul fenomeno del contoterzismo e sulla distribuzione delle imprese lombarde (per OOPP)
- Documento di sintesi sulle scelte nazionali Pagamenti Diretti
- Documenti di orientamento sulla nuova programmazione nello sviluppo rurale
- Eccellenze rurali (video, foto e testi sul sito rrn)
- Relazione tecnica sulle aree interne
- Corso di formazione per i distretti agricoli lombardi e partecipazione al nucleo di valutazione (Seminari, schemi e materiali di studio)

➤ Risultati raggiunti

- Consolidamento di un affiatato gruppo di lavoro
- Crescita della presenza presso la Regione Lombardia e con soggetti istituzionali (es. Consorzi)
- Consolidamento contatti con Università e centri di Ricerca regionali e nazionali
- Incremento relazioni con la Sede centrale
- Incremento relazioni con RRN

Sede regionale per le Marche**➤ Obiettivi e Ambiti di attività**

L'obiettivo principale è quello di promuovere le attività ed il ruolo dell'Istituto sul territorio attraverso la costituzione ed il consolidamento di una rete di relazioni tra i soggetti, pubblici e privati, che esprimono una domanda di ricerca ed in generale di conoscenza alla quale l'INEA è in grado di rispondere. Per il perseguimento di questo obiettivo nel 2002 è stato costituito congiuntamente dall'INEA e dalla Regione Marche un Osservatorio agroalimentare permanente le cui attività principali sono state raccolte e diffuse nel sito <http://oamarche.wordpress.com/>. Di seguito vengono considerate solo quelle svolte nel corso del 2013.

In generale le attività realizzate possono essere distinte in tre ambiti operativi:

- I. attività ricorrenti attribuite dalla sede centrale a quelle periferiche;
- II. attività realizzate in progetti regionali coordinati dalla SR;
- III. altre attività non ricorrenti.

Le tematiche affrontate sono molteplici in quanto coprono l'intero spettro conoscitivo connesso allo sviluppo rurale, quindi non solo il settore agricolo in senso stretto ma comprendono le sue connessioni con gli altri ambiti economici, sociali ed ambientali. Il Rapporto periodico sul "Sistema agricolo e alimentare nelle Marche" raccoglie i risultati di questo ampio lavoro di analisi.

➤ Attività svolta nel 2013**➤ Risorse umane impiegate**

| Tipologia di contratto | Numero | Livello e Qualifica professionale |
|------------------------|--------|-----------------------------------|
| TI | 1 | III livello, Ricercatore |
| TD | 1 | III livello, Ricercatore |
| CoCoCo | 2 | III livello, Tecnologo |
| Totale | 4 | |

Le quattro unità di lavoro in realtà non hanno corrisposto ad altrettanti lavoratori a tempo pieno presenti in sede, in quanto la ricercatrice a TD ha usufruito del periodo di maternità da aprile a dicembre, mentre la tecnologa presso la postazione regionale della RRN ha operato a tempo parziale presso la Regione Marche.

Le collaborazioni esterne sono state notevolmente ridotte rispetto agli anni precedenti e nel 2013 hanno riguardato solo due incarichi per acquisizione diritti d'opera. Diverse attività in precedenza esternalizzate sono state realizzate con il personale della sede, seppure con notevoli difficoltà.

Tra le attività sviluppate nel primo ambito operativo indicato in precedenza rientrano le cosiddette attività istituzionali che nel 2013 sono state:

- I.1) l'indagine RICA-REA;

- I.2) l'indagine sul Mercato fondiario;
- I.3) la riclassificazione della spesa pubblica regionale in agricoltura;
- I.4) l'indagine sugli immigrati;
- I.5) il supporto fornito tramite la postazione regionale della Rete Rurale.

Per ognuna di queste attività vengono fornite di seguito le informazioni essenziali.

I.1) Indagine RICA-REA – progetti R11/R11A (A. Arzeni, A. Bodini, G. D'Aprile)

L'attività ha riguardato il coordinamento della rilevazione delle informazioni contabili ed extracontabili presso le aziende agricole del campione RICA. L'indagine RICA 2012 ha interessato 484 aziende ed è stata affidata a circa 30 tecnici agricoli operanti presso le OOPPAA e ad alcuni professionisti. Il personale della sede è stato impegnato nell'istruzione dei tecnici rilevatori, e nel controllo, la validazione e l'archiviazione dei dati ai fini della creazione del database regionale, nazionale e comunitario (SKCE).

L'indagine REA ha riguardato 334 aziende, rilevate con questionario elettronico da 13 professionisti agricoli.

I.2) Indagine sul mercato fondiario – progetto 25 (A. Arzeni, A. Bodini, responsabile A. Povellato sede per il Veneto)

Sono stati intervistati 12 testimoni qualificati per ricostruire un quadro generale sulle principali questioni che interessano il mercato fondiario e quello degli affitti a livello regionale. Le informazioni quantitative sono servite per aggiornare la banca dati nazionale, quelle qualitative sono state sintetizzate in una relazione tecnica pubblicata del sito dell'Istituto.

I.3) la riclassificazione della spesa pubblica regionale in agricoltura – progetto 23 (A. Arzeni, C. Corpacci collaboratrice esterna, responsabile L. Briamonte sede centrale)

L'attività ha consentito di raccogliere e riclassificare, secondo una metodologia consolidata, i valori contabili dei capitoli del bilancio regionale destinati al settore agricolo. Il risultato principale è costituito da una banca dati associata ad un repertorio delle fonti normative di spesa.

I.4) Impiego manodopera immigrata nell'agricoltura – progetto 27 (A. Arzeni, responsabile M. Cicerchia sede centrale)

L'indagine è stata realizzata dal personale della sede per la prima volta nel 2013 ed è consistita nella raccolta di informazioni sulla presenza di lavoratori immigrati nelle aziende agricole e agroindustriali regionali attraverso fonti statistiche, amministrative ed interviste a testimoni qualificati. Il rapporto di analisi non è stato ancora pubblicato sul sito istituzionale.

I.5) Postazione regionale della Rete Rurale Nazionale - progetto R-GR1 (F. Gregori)

Il principale impegno della postazione è stato per il progetto "Eccellenze Rurali", con la selezione di alcuni casi studio, pubblicati nel sito della Rete Rurale (<http://www.reterurale.it/downloads/eccellenzerurali/>). Altre attività hanno riguardato la raccolta documentale per l'analisi di contesto per il PSR 2014-2020; la verifica delle informazioni nel sistema di monitoraggio PIF e Leader e la collaborazione con la redazione del sito della Rete Rurale e con le altre postazioni regionali.

Oltre a questi progetti istituzionali, una consistente parte delle attività della sede regionale è stata concentrata nel progetto "Osservatorio agroalimentare delle Marche" (progetto AV) che nel 2013 ha riguardato le iniziative che seguono.

II.1) Definizione del regolamento attuativo della legge regionale sui distretti rurali ed agroalimentari di qualità. (A. Arzeni, P. Lattanzi collaboratrice esterna, F. Gaudio e T. Castellotti sede regionale per la Calabria)

Il lavoro ha completato un'attività avviata dal gruppo di lavoro coordinato dalla sede regionale negli anni precedenti che ha portato alla definizione nel 2012 della L.R. n° 11/2012. Il risultato finale è costituito da una relazione tecnica contenente la proposta di regolamento attuativo della legge regionale. La proposta è attualmente in fase di discussione.

II.2) Analisi del contesto socio economico per la predisposizione del PSR 2014-2020 (A. Arzeni)

La Regione Marche ha affidato all'INEA Marche il compito di sviluppare le analisi preliminari per la predisposizione del nuovo PSR, individuando i punti SWOT e i fabbisogni per lo sviluppo rurale. Il documento in bozza è stato presentato al partenariato lo scorso dicembre.

III.3) Studio su "Lo sviluppo rurale nelle aree montane"

Parallelamente all'analisi di contesto precedente la Regione Marche ha chiesto di approfondire il tema dell'agricoltura montana. Lo studio è stato trasmesso alla fine del 2013 ed è in fase di approvazione prima di essere divulgato.

Il personale della sede nel corso del 2013 ha fatto parte anche di gruppi di lavoro per la realizzazione di progetti coordinati dalla sede centrale o da altre sedi regionali.

III.1) Annuario dell'agricoltura italiana – progetto 12 (A. Arzeni, A. Bodini)

Redazione capitolo 4 su l'azienda agricola (A. Bodini assieme a P. Doria del Servizio 1) e il capitolo 10 sui mezzi tecnici (A. Arzeni assieme a G. Zilli della sede regionale per il Friuli Venezia Giulia). A. Arzeni è componente del Comitato di redazione e coordinatore della Parte I (assieme a Francesca Marras della sede centrale).

III.2) Rete Rurale Nazionale

Nell'ambito del gruppo di lavoro Monitoraggio e Valutazione della RRN A. Bodini, assieme a F. Cisilino della sede regionale per il Friuli Venezia Giulia e A. Zanolì di ISTAT, ha curato la pubblicazione "La RICA per il controfattuale: un'applicazione dello statistical matching".

A. Arzeni è componente del gruppo di lavoro sul Sistema della conoscenza (progetto R GR7), che ha sviluppato alcuni strumenti di analisi della gestione aziendale (<http://www.rica.inea.it/public/it/consulenza.php>); inoltre fa parte del gruppo di lavoro sui premi agro-ambientali (progetto RGR 3.c3).

III.3) RICA

A. Arzeni fa parte del Comitato del progetto GAIA ed ha collaborato alla progettazione del portale AREA per la diffusione dei risultati dell'indagine (<http://www.rica.inea.it/public/it/area.php>) e alla predisposizione del modello di reportistica per l'analisi dei risultati RICA a livello regionale.

III.4) Partecipazione ad altri progetti INEA

Biofrontiere - progetto R MZ (A. Arzeni, responsabile C. Abitabile sede centrale)

Bioreport (A. Arzeni, responsabile F. Marras sede centrale)

Sviluppo e valorizzazione della multifunzionalità delle imprese agricole delle aree rurali della Sicilia – progetto R OT (A. Arzeni, responsabile G. Ricciardi sede per la Sicilia)

Relazioni presentate a seminari, convegni ed altre tipologie di eventi

Arzeni A., "Dove sono le imprese agricole? La dimensione territoriale dell'agricoltura italiana", seminario organizzato dall'INEA a Roma il 15 maggio 2013

Arzeni A., "L'agricoltura biologica e la qualità delle produzioni: la sostenibilità sociale, ambientale ed economica" al convegno BioEuropa 2013 organizzato dal Consorzio Marche Bio a Isola del Piano (PU) il 29 giugno 2013

Arzeni A., "Il contesto socio-economico regionale: prime riflessioni per il nuovo periodo di programmazione comunitaria" nel I incontro con il partenariato del ciclo "Verso il PSR Marche 2014-2020", organizzato dalla Regione Marche ad Ancona il 2 luglio 2013

Arzeni A., "Analisi di contesto e SWOT" nel II incontro con il partenariato del ciclo "Verso il PSR Marche 2014-2020", organizzato dalla Regione Marche ad Ancona il 3 ottobre 2013

➤ **Pubblicazioni**

Abitabile C., Arzeni A. a cura (2013), Misurare la sostenibilità dell'agricoltura biologica, Studi e ricerche, INEA

Abitabile C., Arzeni A. (2013), L'approccio territoriale alla valutazione della sostenibilità dell'agricoltura biologica: il caso Marche, *Agriregionieuropa* 9 (32) 79-82.

Arzeni A., Sotte F. (2013), Lo sviluppo imprenditoriale agricolo nelle aree montane, *Agriregionieuropa* 9 (34) 13-17.

Arzeni A. (2013), Alla ricerca degli agricoltori attivi, *Agriregionieuropa* 9 (35) 25-29.

Arzeni A. (2013), Capitolo 6: I mezzi tecnici, in *Bioreport 2013*, Rete Rurale Nazionale

Arzeni A., Sotte F. (2013), Imprese e non imprese nell'agricoltura italiana, *Agriregionieuropa* 9 (32) 65-69.

Arzeni A., Sotte F. (2013), Imprese e non imprese nell'agricoltura italiana, Working Paper n°20, Gruppo 2013.

Arzeni A., Zilli G. (2013), Capitolo 10: I mezzi tecnici, in *Annuario dell'agricoltura italiana*, volume LXVI, INEA.

Bodini A., (2013), Capitolo 4: L'azienda agricola, in *Annuario dell'agricoltura italiana*, volume LXVI, INEA.

Cisilino F., Zanolì A., Bodini A. a cura di (2013), La RICA per il controfattuale: un'applicazione dello statistical matching, Quaderni INEA.

Longhitano D., Bodini A., Povellato A., Scardera A. (2013), Valutare la sostenibilità delle aziende agricole con la banca dati RICA. *Agriregionieuropa* 9 (32) 76-79.

➤ **Risultati raggiunti**

Il 2013 è stato un anno particolare in quanto sono diminuite le risorse umane, rinunciando in particolare al ricorso a collaborazioni occasionali esterne ed interrompendo in alcuni casi, proficui rapporti professionali durati molti anni. Malgrado queste difficoltà tutti gli impegni affidati alla sede sono stati svolti compiutamente ed entro i termini stabiliti.

Il personale di ricerca e tecnico della Sede regionale ha collaborato fattivamente con i colleghi della Sede centrale e delle altre Sedi regionali INEA attraverso la partecipazione a diversi gruppi di lavoro.

Il 2013 è stato anche l'ultimo anno di attuazione della convenzione pluriennale con la Regione Marche, accordo che ha consentito di instaurare un forte rapporto fiduciario con il Committente che considera l'INEA un partner di particolare utilità, come dimostrano non solo le attività realizzate, ma anche la concessione a titolo gratuito dal 2002 dei locali che ci ospitano, comprese le utenze necessarie al loro utilizzo. Il nuovo accordo, in fase di predisposizione, conferma questa volontà di collaborazione in un periodo particolarmente critico per l'affidamento di incarichi di consulenza da parte delle Regioni.

Le relazioni con gli altri soggetti pubblici sono sicuramente meno intense e frequenti; negli ultimi anni sono stati avviati rapporti di collaborazione scientifica con numerosi docenti e ricercatori universitari appartenenti a tre di diversi Atenei (su quattro presenti nella regione), con le maggiori Organizzazioni professionali agricoli e con altri Enti locali e GAL.

Sede regionale per il Molise -**➤ Obiettivi e Ambiti di attività**

La SR per il Molise intende oltre che garantire in loco la conduzione delle attività istituzionali dell'INEA (RICA e Indagini su immigrati, mercato fondiario e spesa pubblica), consolidare i contatti con le istituzioni agricole che operano in regione e, parallelamente, il ruolo di analisi del settore agroalimentare molisano e del mondo rurale, fornendo supporti conoscitivi all'amministrazione regionale.

➤ Attività svolta nel 2013**➤ Risorse umane impiegate**

| Tipologia di contratto | Numero | Livello e Qualifica professionale |
|-----------------------------|-----------|---|
| Tempo Indeterminato | 1 | I° Tecnologo |
| Tempo Determinato | 1 | Tecnologo |
| Coll. Co. Co. - abituali | 2 | Laureati (RRN + Progetto regionale) |
| Coll. Co. Co. - occasionali | 23 | Laureati + diplomati (Progetti regionali) |
| Totale | 27 | |

È necessario evidenziare che le 23 collaborazioni coordinate e continuative a carattere occasionale sono state attivate su attività specifiche e limitate; il loro impegno complessivo corrisponde, infatti, ad un totale di 190 mesi (all'incirca 8 mesi per ogni contratto), per una spesa complessiva di 315.000€ (poco meno di 13.700€ ad incarico).

➤ Progetti**I. Istituzionali**

- **Rete contabile RICA** —La sede regionale INEA ha provveduto alla organizzazione delle attività di rilevazione dei dati contabili presso le aziende agricole del campione inerente sia l'indagine RICA, che quella REA (coordinamento, verifica

delle attività di rilevazione, sia delle contabilità RICA, che dei questionari REA-ISTAT, e quindi controllo dei dati rilevati). Nel corso del 2013 sono stati quindi prodotti i risultati aziendali dell'esercizio contabile RICA 2012 e quelli 2012 per l'indagine REA. È stato inoltre sviluppato il Report sui risultati RICA in Molise per il 2011.

- **Indagini nazionali** – La sede regionale ha partecipato alla realizzazione di indagini a valenza nazionale, provvedendo ad acquisire le informazioni presso i testimoni privilegiati, aggiornare la normativa di riferimento e a predisporre le previste relazioni di esecuzione. Le indagini sono:
 - Mercato fondiario
 - Immigrati in agricoltura
 - Spesa pubblica in agricoltura

II. Progetti nazionali

- **Progetto RICA:** gestione e coordinamento dell'Ambito RICA;
- **Progetto GAIA:** partecipazione alla revisione della metodologia di rilevazione contabile.
- **Rete Rurale Nazionale:** nel corso dello scorso anno la PRR ha collaborato con l'Autorità di Gestione del PSR Molise 2007-2013, nelle attività di promozione delle funzioni della Rete Rurale e nella predisposizione di strumenti utili al monitoraggio ed alla valutazione delle politiche di sviluppo rurale e con le Task Force della RRN per la predisposizione di documenti metodologici
- **Attività di supporto e assistenza tecnica alla programmazione dei fondi previsti per le calamità naturali:** partecipazione al gruppo di lavoro in relazione alla linea di ricerca "Monitoraggio e analisi dell'andamento meteo-climatico e implicazioni in agricoltura".

III. Progetti regionali

- **Progetto "Lo sviluppo dell'imprenditoria femminile molisana: informatizzazione e nuovi servizi in un'ottica di multifunzionalità" (Cod. ROY),** finalizzato a conoscere, monitorare e favorire la diffusione dell'imprenditoria femminile in agricoltura nella Regione Molise. Esso prevede la realizzazione di una analisi della situazione attuale, allo scopo di proporre alcuni percorsi di crescita ed alcune soluzioni di incentivazione dell'imprenditoria femminile in Regione;
- **Progetto "Osservatorio sul mondo rurale e sul sistema agroalimentare regionale e azioni di accompagnamento all'implementazione della politica comunitaria relativa al periodo 2014-2020" (Cod. R PM),** attraverso cui costruire un quadro aggiornato della situazione del settore agricolo e della sua evoluzione, che rappresenta un elemento indispensabile per orientare ed aggiornare i provvedimenti di politica agricola e dunque per elaborare una efficace programmazione economica, sia a livello territoriale che settoriale. Per rispondere a tale esigenza la proposta operativa si articola in due elementi:
 - costituzione di un Osservatorio sul mondo rurale e sul sistema agroalimentare regionale;
 - realizzazione di Azioni di accompagnamento all'implementazione della politica agricola comunitaria relativa al periodo 2014-2020.
- **Progetto "Realizzazione di azioni di indagine e di analisi sul settore agricolo e sulle aree rurali in Molise" (Cod. R PX),** con cui si intende collaborare alla predisposizione di strumenti utili a garantire un'efficace ed efficiente attuazione e gestione dell'attuale PSR 2007-2013 e alla impostazione della futura

programmazione dello sviluppo rurale, nonché per ragionare sul sistema di welfare nelle aree rurali e ripensare la logica e l'ambito delle politiche sociali.

- **Convenzione su "Progetti integrati e sistema regionale della biodiversità"** realizzati nell'ambito del PSR Molise 2007/2013 con ARSIAM, l'Agenzia Regionale per lo Sviluppo e l'Innovazione dell'Agricoltura nel Molise "GIACOMO SEDATI".

➤ **Seminari, convegni ed altre eventuali tipologie di eventi organizzati**

- A. Scardera, *Lo sviluppo degli indicatori agroambientali nel contesto europeo della SPA, della RICA e della futura programmazione per le rilevazioni statistiche comunitarie*, Workshop interno INEA "Prospettive di utilizzo della Banca-dati RICA nelle valutazioni agroambientali", Roma, 29 gennaio 2013.
- A. Scardera, *Gli impatti sull'agricoltura molisana della regionalizzazione degli aiuti diretti*, Seminario "La PAC 2014/2020 – Sintesi delle proposte e possibili impatti sull'agricoltura molisana. INEA e Regione Molise, Campobasso, 10 luglio 2013
- A. Scardera, *Gli impatti sull'agricoltura molisana della regionalizzazione degli aiuti diretti*, Workshop 'Nuova Politica Agricola Comunitaria 2014-2020' CIA Molise, Campobasso, 26 luglio 2013
- A. Scardera, *Il quadro logico degli strumenti dell'Indagine*, Workshop interno INEA "I possibili impieghi della RICA nella futura programmazione agricola", Roma, 18 settembre 2013.
- A. Scardera, *Gli strumenti della nuova PAC a sostegno dell'eco-innovazione in agricoltura*, Workshop "Promuovere l'innovazione in agricoltura" Larino, 22 ottobre 2013
- A. Scardera, *Le Aree interne nella futura programmazione per lo Sviluppo Rurale*, ANCI Molise, RICCIA (CB), 22 novembre 2013

➤ **Pubblicazioni realizzate**

- Paladino M. et al. (2013), *Sud Italia e Isole*, in A. Pontrandolfi, T. Lettieri, R. Nuti (a cura di) "Nota trimestrale nazionale sull'andamento climatico e le implicazioni in agricoltura" gennaio-marzo, INEA
- Paladino M. et al. (2013), *Sud Italia e Isole*, in A. Pontrandolfi, T. Lettieri, R. Nuti (a cura di) "Nota trimestrale nazionale sull'andamento climatico e le implicazioni in agricoltura" aprile-giugno, INEA
- Paladino M. et al. (2013), *Sud Italia e Isole*, in A. Pontrandolfi, T. Lettieri, R. Nuti (a cura di) "Nota trimestrale nazionale sull'andamento climatico e le implicazioni in agricoltura" luglio-settembre, INEA

- Paladino M. et al. (2013), *Sud Italia e Isole*, in A. Pontrandolfi, T. Lettieri, R. Nuti (a cura di) "Nota trimestrale nazionale sull'andamento climatico e le implicazioni in agricoltura" ottobre-dicembre, INEA
- Paladino M., Rubertucci M. (2013), *Indagine sull'impiego degli immigrati in agricoltura in Italia. Molise. Anno 2013*, INEA Sede regionale per il Molise
- Rubertucci M., (2013), *Elenco delle disposizioni normative emanate dalla Regione Molise che impattano sul comparto olivicolo*, INEA Sede regionale per il Molise.
- Rubertucci M., (2013), *La normativa agricola della Regione Molise. Anno 2012*, INEA Sede regionale per il Molise.
- Rubertucci M., (2013), *Molise*, in M. Cicerchia (a cura di) "Indagine sull'impiego degli immigrati in agricoltura in Italia, 2011", INEA, Roma.
- Rubertucci M., Scardera A., (2013) *L'agricoltura in Molise. Caratteristiche strutturali e risultati aziendali. Report 2013 (Esercizio contabile 2011)*, INEA Sede regionale per il Molise.
- Scardera A., (2013), *La RICA in Italia oggi*, in Rapporto generale del Progetto di ricerca "Redditività e costi di produzione delle aziende agricole: un'analisi basata sul campione RICA", Collana Rossi-Doria
- Scardera A. e G. Zilli (2013), *Produzioni e redditi delle aziende olivicole in Italia*, Quaderno RICA. INEA.
- Scardera A., (2013), *Redditività e costi di produzione della viticoltura attraverso il campione RICA*, Collana Rossi-Doria
- Scardera A. et al., (2013), *Individuazione delle zone soggette a vincoli naturali: il processo di "fine tuning"*, Undicesima conferenza nazionale di statistica "Conoscere il presente, progettare il futuro", ISTAT
- Scardera A., (2013), *L'andamento delle performance aziendali*, in Rapporto sullo stato dell'agricoltura italiana, INEA.
- Izzi M., (2013), Pubblicazione di articoli su *Pianeta Psr*, giornale on line della Rete Rurale Nazionale, POSTAZIONE REGIONALE RRN:
 - Molise, *Giovani e banda larga guidano il progetto-innovazione*, *PianetaPSR numero 17 – gennaio 2013*,
 - Misura 421, *Gioco di squadra nel segno della green economy*, *PianetaPSR numero 17 – gennaio 2013*,
 - *Digital Divide, Avanza nelle aree rurali la rete a banda larga*, *PianetaPSR numero 18 - febbraio 2013*,
 - Misura 125, *Territorio, piccole infrastrutture crescono*, *PianetaPSR numero 19 - marzo 2013*,

- Rimpasto finanziario, *Operazione rimodulazione, guardando ai nuovi psr, PianetaPSR numero 23 - luglio/agosto 2013*
- Filiera Corta, Ritorno in fattoria, tra latticini e salumi locali, *PianetaPSR numero 27 - dicembre 2013*
 - Izzi M., (2013), Pubblicazione su www.reterurale.it di 4 casi di *Eccellenze Rurali in Molise*, esperienze di buon utilizzo dei fondi comunitari a sostegno dello sviluppo rurale, POSTAZIONE REGIONALE RRN

➤ **Risultati raggiunti**

- Aumento delle forme di collaborazione con la Regione Molise, nelle seguenti Direzione Generale I – Programmazione; Direzione Generale II – Politiche sociali; Direzione Generale III – Agricoltura, Foreste, Pesca produttiva (convenzioni, partecipazione a tavoli tecnici, attività di supporto)
- Consolidamento dei rapporti collaborazione con l'Università del Molise e con l'ARSIAM
- Incremento delle relazioni con la Sede centrale
- Incremento relazioni con RRN
- Diffusione delle informazioni su opportunità, strumenti e modalità di gestione dei Psr
- Contributi alle attività di definizione delle nuove strategie del PSR 2014/2020

Sede regionale per il Piemonte**➤ Obiettivi e Ambiti di attività**

La Sede regionale per il Piemonte contribuisce allo svolgimento delle attività istituzionali dell'INEA (RICA, Postazione regionale della Rete Rurale Nazionale, Annuario dell'agricoltura italiana) e di altre specifiche attività coordinate da ricercatori e tecnologi afferenti ai Servizi 1, 2, 3 e 4.

Da circa 15 anni la Sede regionale per il Piemonte svolge ricerche commissionate all'Istituto dall'Assessorato Agricoltura della Regione Piemonte finalizzate alla valutazione (ex ante, in itinere ed ex post) della PAC e delle politiche di sviluppo rurale oppure alla realizzazione di studi su tematiche di specifico interesse per la Direzione regionale Agricoltura (commercio agroalimentare con l'estero del Piemonte, percorsi della ricerca scientifica finanziata dalla Regione Piemonte e diffusione dell'innovazione in agricoltura, ecc.)

I principali ambiti di attività sono, dunque, i seguenti:

- studi sull'impresa e analisi macro-economiche;
- politiche di sviluppo rurale;
- sistema della conoscenza e dell'innovazione.
-

➤ Attività svolta nel 2013**➤ Risorse umane impiegate**

| Tipologia di contratto | Numero | Livello e Qualifica professionale |
|------------------------|----------|-----------------------------------|
| TI | 1 | BIC LIV III |
| TI | 1 | CTED LIV IV |
| TD | 2 | BIC LIV III |
| TD | 1 | TECN LIV III |
| Co.Co.Co | 1 | |
| Coll. Def. | | |
| Assegno di ricerca | | |
| altre | | |
| Totale | 6 | |

NOTA: da marzo 2013 R. Cagliero è stato nominato responsabile della Sede regionale INEA per la Lombardia.

➤ Progetti (in corso, conclusi, ecc.)

I. Attività istituzionali

I.1) Rete di Informazione Contabile Agricola

Il coordinamento delle attività di rilevazione delle informazioni contabili ed extracontabili presso le aziende agricole del campione RICA (affidata, come già detto a circa 100 tecnici agricoli operanti presso le OOPPAA piemontesi) spetta al Responsabile del progetto regionale RICA (**G. Peiretti**) al quale compete, inoltre, l'istruzione dei tecnici rilevatori, il controllo, la validazione e l'archiviazione dei dati ai fini della creazione del database regionale, nazionale e comunitario (SKCE).

Nel 2013 si è provveduto alla gestione della rilevazione e della validazione dei dati del campione casuale delle 598 aziende della RICA e delle 318 aziende seguite per la REA Piemonte 2012. Il responsabile del progetto regionale RICA si occupa, inoltre, del coordinamento della rilevazione del "campione satellite" (cfr. punto III.1).

I.2) Rete Rurale Nazionale - Postazione regionale del Piemonte (Prog. INEA cod. RGR1).

Il responsabile della Postazione Regionale del Piemonte della Rete Rurale Nazionale è **R. Cagliari**, il quale coordina pure le attività svolte da **A. Gamba**. Inoltre, il personale di ricerca della Sede di Torino ha contribuito alle attività di numerosi gruppi di lavoro attivati nell'ambito della Rete Rurale Nazionale.

In particolare, **R. Cagliari** è responsabile del progetto RGR 2.3 "Metodologie di valutazione e quantificazione degli indicatori"; la postazione sta terminando una analisi della *governance* locale (RGR 1).

In sintesi la postazione ha seguito le attività di: supporto alla fase di stesura del PSR 2014-20 (analisi contesto, SWOT), supporto alle attività di monitoraggio, redazione schede Eccellenze rurali attività di confronto sul forum delle sedi regionali e con le altre postazioni regionali, aggiornamenti sul sito "Rete Rurale" (es. banca dati dei bandi sul PSR;...), confronto con gli OD in merito all'implementazione del PSR (Province e ARPEA).

A. Gamba ha partecipato alla realizzazione in Piemonte delle attività di cui al prog. RGR8 – Buone pratiche e innovazioni (Resp.le M. Verrascina) rilevando le informazioni a mezzo intervista e predisponendo la documentazione per lo spazio web "Eccellenze rurali" della Rete Rurale Nazionale relativamente ai 5 casi studio aziendali individuati in Piemonte.

I.3) Annuario INEA dell'Agricoltura italiana (Prog. INEA cod. 12):

I.3.1) Indagine sul mercato fondiario in Piemonte (**I. Borri**)

I.3.2) Impiego manodopera immigrata nell'agricoltura piemontese (**I. Borri**)

I.3.3) Redazione capitolo sulle colture florovivaistiche (**P. Borsotto**)

I.3.4) Redazione capitolo sulle coltivazioni foraggere (**S. Trione**)

- I.4) Partecipazione al Tavolo di Filiera florovivaistica presso il MiPAAF (P. Borsotto).
- I.5) Partecipazione al Tavolo di Filiera per il riso presso il MiPAAF (I. Borri).
- I.6) Partecipazione al Tavolo di Filiera piante officinali presso il MiPAAF (P. Borsotto).
- I.7) Partecipazione al Comitato Scientifico di Agriregionieuropa (R. Cagliari).
- I.8) Partecipazione, su segnalazione del MiPAAF, al Comitato europeo Esperti di Valutazione dello sviluppo rurale (R. Cagliari).

II. Progetti nazionali

- II.1) Revisione dei limiti di GaiaTest (G. Peiretti)
Collaborazione alle attività coordinate da M. Santangelo.
- II.2) Standard Output 2010 (P. Borsotto)
Collaborazione alla realizzazione delle attività per l'elaborazione degli Standard Output 2010 per le regioni del nord Italia (Ref. Concetta Cardillo)
- II.3) Spesa Regionale Agricoltura - Piemonte (G. Peiretti)
L'indagine annuale è finalizzata a riclassificare le voci di spesa agricola che compaiono sul Bilancio di previsione e sul Bilancio consuntivo della Regione Piemonte (Responsabile del Progetto INEA cod. RBL: L. Briamonte)
- II.4) Indicatori e metodologie di sostenibilità: il caso dell'agricoltura biologica (P. Borsotto)
Contributo alla redazione del volume "Misurare la sostenibilità dell'agricoltura biologica (a cura di C. Abitabile e A. Arzeni)
- II.5) Il commercio con l'estero dei prodotti agroalimentari (P. Borsotto)
Contributo alla redazione del Rapporto sul commercio con l'estero dei prodotti agroalimentari 2013 e fa parte del comitato di redazione (Resp.le A. Antimiani)
- II.6) Bioreport 2013 (S. Trione)
Contributo alla redazione del rapporto Inea, MiPAAF, Rete Rurale Nazionale, *Bioreport 2013 L'agricoltura biologica in Italia*.
- II.7) Filiera corta (P. Borsotto, I. Borri)
Contributo alla realizzazione del progetto "Valutazione degli impatti producibili sul mercato, sulle imprese e sui consumatori dalle filiere corte. Analisi degli scenari e supporto alla definizione di indirizzi strategici per la promozione delle esternalità positive delle filiere corte" finanziato dal MiPAAF (Resp.le F. Giare).
- II.8) POLORISO (I. Borri)
Responsabilità del coordinamento tecnico e amministrativo delle attività inerenti il progetto "Ricerca, sperimentazione, tecnologie innovative, sostenibilità ambientale ed alta formazione per il potenziamento della filiera risicola nazionale".
- II.9) R.S.I. in agricoltura: il caso della provincia di Cuneo (I. Borri, P. Borsotto, S. Trione)
Collaborazione alla stesura del rapporto (Resp.le L. Briamonte)
- II.10) BIOINFOCAST (I. Borri, P. Borsotto)

Collaborazione al progetto BIOINFOCAST per la quantificazione della castanicoltura da frutto nelle regioni italiane utilizzando i dati RICA (Resp.le T. Castellotti)

II.11) Progetto AGRINIDO (Resp.le F. Giarè; collaborano I. Borri, P. Borsotto, S. Trione)

II.12) Progetto Classificazione merceologica omogenea nell'ambito del Piano di settore risicolo (Resp.le F. Giarè; collabora I. Borri)

III. Progetti regionali

III.1) RICA-REA Piemonte - Campione satellite (Prog. INEA cod. BD_11_12; Committente: Regione Piemonte, Direzione Agricoltura; Resp.li G. Peiretti e S. Trione)

La rilevazione dei dati contabili ed extracontabili di un campione (aggiuntivo rispetto al campione RICA) formato da 450 aziende agricole nell'anno contabile 2012 è affidata all'INEA ed è realizzata mediante la metodologia RICA-INEA (software GAIA). Al responsabile del progetto regionale RICA spetta il coordinamento delle attività di rilevazione del campione satellite, il controllo, la validazione e l'archiviazione dei dati ai fini della creazione della "Banca dati valutazione" del Piemonte.

III.2) Coordinamento della Valutazione ex ante del PSR 2014-20 della Regione Piemonte (Prog. INEA cod PH; Committente: Regione Piemonte Direzione Programmazione; Resp.le R. Cagliari, fanno parte del gruppo di lavoro P. Borsotto, I. Borri, G. Peiretti, S. Trione).

R. Cagliari ha coordinato il gruppo di lavoro costituito all'interno del NUVAL Piemonte e del network di valutazione (IRES Piemonte, IPLA spa, CERIS CNR, INEA) nelle attività di valutazione on going del PSR 2007-13 del Piemonte ed ha inoltre partecipato alle attività in collaborazione con la Rete Rurale e il Sistema nazionale di valutazione. Nel 2013, inoltre, il gruppo di lavoro ha partecipato alla valutazione ex ante del PSR 2014-20 del Piemonte. Le attività svolte si sono concretizzate in:

- attività di presentazione presso lo steering group della Regione Piemonte;
- predisposizione di diversi documenti intermedi;
- contributi alla Relazione annuale di esecuzione (RAE);
- partecipazione e presentazioni presso i Comitati di sorveglianza e gli incontri tecnici bilaterali con i Servizi della Commissione europea.
- incontri tecnici con AdG e Ires Piemontente in merito all'analisi di contesto, SWOT e fabbisogni per la programmazione 2014-20
- partecipazioni a incontri e seminari di valutazione.

III.3) Collaborazioni con Enti pubblici, Università e Istituti di ricerca:

- S. Trione ha collaborato con il Dipartimento di Agraria dell'Università di Torino (Prof. T. Mancuso) in qualità di tutor di uno studente della Facoltà di cui è stato correlatore della Tesi di Laurea Magistrale (Sessione Straordinaria A.A. 2011-2012, 11-12 aprile 2013).

- **S. Trione** è stato chiamato dalla Regione Piemonte - Direzione Agricoltura a far parte del Comitato per la valutazione dei Progetti Informativi (Mis. 111 Az. 1B del PSR 2007-13 del Piemonte).
- **S. Trione** è stato chiamato dalla Regione Piemonte - Direzione Agricoltura a far parte del Comitato per la valutazione delle domande di contributo (Mis. 114 del PSR 2007-13 del Piemonte).
- **R. Cagliero, P. Borsotto, I. Borri** hanno collaborato con la Direzione Agricoltura della Regione Piemonte (Settore Programmazione, Attuazione e Coordinamento dello Sviluppo Rurale) e con l'Istituto di Ricerche Economico Sociali del Piemonte (Dr. S. Aimone) nell'ambito delle attività di programmazione degli interventi di sviluppo rurale del PSR 2014-2020 del Piemonte.
- **R. Cagliero** ha collaborato con l'IRES Piemonte e con l'Associazione Dislivelli in merito al futuro delle politiche per la montagna in Piemonte.

➤ **Seminari, convegni ed altre eventuali tipologie di eventi organizzati**

NOTA: i ricercatori INEA hanno partecipato ai seguenti eventi in qualità di relatori:

- Seminari presso Agrinsieme Piemonte in merito all'innovazione nello Sviluppo Rurale
- Seminario RRN su Leader nei PSR 2014-2020 (presentazione "La definizione del sistema degli indicatori di performance")
- Presentazione al Congresso della Associazione Italiana di valutazione ("I percorsi di governance della valutazione nello sviluppo rurale")
- Partecipazione a seminari RRN in merito all'utilizzo della RICA per la quantificazione di indicatori di contesto
- Attività di confronto sul forum delle sedi regionali

➤ **Pubblicazioni realizzate**

- Borri I., Borsotto P. (2013) Torino mostra il suo volto di "città-farmer", in: *Pianeta PSR* n. 18, Roma
- Cagliero R., Corsi A. (2013), "La montagna e le aree interne: introduzione al tema", in *Agriregionieuropa*, n.34
- Cagliero R., Cristiano S. (2013), "I percorsi di governance della valutazione nello sviluppo rurale", paper presentato al Congresso della Associazione Italiana di valutazione (AIV), Milano 18-19 aprile

- Cagliero R., Cristiano S. (2013), "I principali indirizzi per la valutazione dei Psr nel periodo 2014-20", in *Agriregionieuropa*, n.33
- Cagliero R., Cristiano S. (2013), *Analisi SWOT e identificazione dei fabbisogni dei PSR 2014-2020*, Rete Rurale Nazionale, Roma
- Cagliero R., Cristiano S. (a cura di) (2013), *La politica di sviluppo rurale post 2013. Monitorare e valutare i programmi di sviluppo rurale: metodi e strumenti*, INEA Studi e Ricerche, Roma
- *Bioreport 2013 L'agricoltura biologica in Italia* (contributi di A. Sturla e S. Trione ai capitoli 2 e 3)
- *Eccellenze rurali* (video, foto e testi pubblicati sul website della Rete Rurale Nazionale <http://89.119.249.8/RRNeccellenzeRurali/home.php>)

➤ **Risultati raggiunti**

- Le attività pertinenti la gestione del progetto regionale RICA-Piemonte sono state svolte correttamente ed entro i termini stabiliti.
- Le attività previste nell'ambito della Postazione regionale della RRN sono state realizzate secondo quanto previsto dal coordinamento nazionale della Rete stessa.
- Il personale di ricerca e tecnico della Sede regionale per il Piemonte ha collaborato fattivamente con i colleghi della Sede centrale e delle altre Sedi regionali INEA contribuendo alla realizzazione di numerosi progetti di ricerca.
- Le attività previste nella convenzione INEA-Regione Piemonte (progetto INEA cod. PH) sono state svolte correttamente contribuendo a consolidare il rapporto tra il personale della Sede regionale per il Piemonte e l'Amministrazione regionale.
- La collaborazione con l'Università e altri Enti di ricerca (segnatamente, IRES Piemonte e IPLA) ha contribuito alla crescita professionale dei ricercatori/tecnologi in servizio presso la sede regionale per il Piemonte.

Sede regionale per la Puglia

➤ Obiettivi e ambiti di attività della sede regionale

La Sede regionale per la Puglia è principalmente impegnata nella attività di supporto alla Amministrazione regionale per la definizione e attuazione delle politiche per l'agricoltura e per lo sviluppo rurale. Tale attività si esplica attraverso la fornitura di numerosi elementi di conoscenza, produzione di materiali di analisi originali e realizzazione di studi.

➤ Attività svolta nel 2013

➤ Risorse umane impiegate

| Tipologia di contratto | Numer | Livello e Qualifica professionale |
|-----------------------------|-----------|-----------------------------------|
| Tempo indeterminato | 1 | I tecnologo |
| | 1 | Ricercatore |
| | 1 | I Ricercatore |
| | 2 | CTER IV |
| Tempo determinato | 1 | Ricercatore |
| | 1 | Tecnologo |
| | 4 | CTER VI |
| Co.co.co (*) | 4 | |
| Collaboratori professionali | 2 | |
| Totale | 17 | |

(*) Di cui 1 postatore della RRN, caricato quindi su progetto nazionale, e 2 risorse umane c/o MiPAAF, caricate su progetto regionale.

➤ Progetti in corso

I. Attività istituzionali

a. Attività RICA

- *Campione Rea 2011*

E' stata completata la rilevazione del campione Rea 2011 costituito da 203 aziende. Le aziende assegnate a 6 tecnici sono state rilevate su questionari on line e validate dall'ufficio.

- *Campione casuale Rica-Rea 2012*

Formazione e assistenza metodologica ai 43 tecnici rilevatori all'uso della nuova metodologia contabile Gaia. Coordinamento e assistenza tecnica alla rilevazione dei dati delle 748 aziende del campione. Controlli di qualità, correzione dei dati aziendali rilevati. Correzione scheda CE 2011 e 2012.

- *Campione Rea 2012*

E' stato selezionato e assegnato il nuovo campione Rea 2012 costituito da 209 aziende. Le aziende sono state assegnate a 8 tecnici e ne è stata avviata la rilevazione.

b. Piano cerealicolo nazionale: indagine integrativa

Nell'ambito del Piano cerealicolo nazionale, in nove regioni, tra cui la Puglia, è stata effettuata un'indagine integrativa relativa alle aziende cerealicole della Rica rilevate nell'esercizio contabile 2012. L'indagine finalizzata a valutare le modalità di commercializzazione adottate dalle aziende che coltivano grano duro, ha riguardato un campione rappresentativo di aziende cerealicole presenti in tutte le province pugliesi. Nel 2013 si è provveduto a selezionare ed assegnare le 60 aziende oggetto dell'indagine.

c. Nuova metodologia contabile GAIA

Collaborazione alle attività dei gruppi di lavoro: Controlli di qualità, Tabelle tecniche e testaggio delle procedure, Modulistica.

Collaborazione alle attività di aggiornamento/completamento del sistema documentale inerente la metodologia di rilevazione adattata nella Rica italiana.

d. Nuova scheda aziendale comunitaria 2014

Collaborazione alle attività di analisi ed implementazione della nuova scheda aziendale comunitaria che dovrà essere adottata dall'esercizio 2014 per trasferire i dati Rica alla DG Agri.

e. Produzione Standard 2010

Collaborazione alle attività di raccolta ed elaborazione dei dati per la definizione delle PS 2010 (anni di riferimento 2008-2012) per tutte le regioni italiane.

Altre attività istituzionali

Indagine sull'impiego degli immigrati extracomunitari nell'agricoltura italiana (realizzazione indagine per la Puglia e coordinamento del complesso delle attività di indagine nazionali).

Coordinamento scientifico e redazione del paragrafo *Il lavoro agricolo e gli immigrati extracomunitari* dell'Annuario dell'agricoltura italiana, vol. LXVI.

Indagine sul mercato fondiario annualità 2012 (realizzazione indagine per la Puglia e revisione del database storico).

Redazione dei paragrafi *I cereali e Le colture oleaginose e gli oli di semi* nel capitolo *I cereali, le colture industriali e le foraggere* dell'Annuario dell'agricoltura italiana, vol. LXVI.

II. Progetti nazionali

La Sede partecipa a numerosi progetti svolti su scala nazionale dall'INEA, quali:

Rete Nazionale per lo Sviluppo Rurale

Nell'ambito delle attività della Rete Rurale Nazionale, la Sede ha attivamente collaborato alle azioni del sistema delle Postazioni, sia attraverso la funzione di coordinamento che per il tramite del postatore in attività presso la Sede medesima.

Il postatore ha preso parte al lavoro di numerose Task Force. Ha fornito dei contributi per la stesura del Piano Olivicolo Nazionale attraverso l'analisi delle politiche olivicole di intervento regionale. Aggiorna puntualmente la Banca Dati dei Bandi PSR, nonché, trimestralmente effettua la rilevazione dei dati sullo stato di avanzamento dell'Asse IV - Approccio Leader. Inoltre, nell'ambito del progetto denominato "Eccellenze Rurali", dedicato alla comunicazione degli obiettivi e dei risultati della Politica di Sviluppo Rurale, ha dapprima selezionato 16 aziende agricole e successivamente ha condotto 5 interviste con i gli imprenditori agricoli, direttamente in campo. A conclusione del programma di lavoro, ha realizzato 4 prodotti editoriali (Intervista, Pagina internet, Focus, Brochure) per ciascuna azienda selezionata, pubblicati sul sito della Rete Rurale Nazionale.

I ricercatori della Sede, inoltre, hanno preso parte al lavoro di numerose Task Force.

Il responsabile della Sede, inoltre, cura il coordinamento delle attività delle Postazioni Regionali.

Progetto IRMA "Efficient Irrigation Management Tools for Agricultural Cultivations and Urban landscape"

La sede collabora alla realizzazione delle attività, coordinate dalla sede nazionale.

All'interno del "Programma di Cooperazione Territoriale Europea Grecia Italia 2007 - 2013" il progetto ha come obiettivo centrale, che si inserisce nell'asse prioritario 1 "Rafforzamento della competitività e dell'innovazione", quello di attivare un fruttuoso scambio di conoscenze ed esperienze tra i partner attraverso lo sviluppo di strumenti pratici nel campo della gestione dell'irrigazione e della adozione guidata di nuove pratiche

Progetto "Attività di ricerca e supporto tecnico in materia di calamità naturali, rischio climatico e fitosanitario e politiche collegate"

Rispetto alle finalità iniziali, legate alla siccità nel corso delle stagioni irrigue, l'attività si è ampliata nel corso degli anni, poiché le problematiche emerse a carico dell'agricoltura non riguardano solo le carenze idriche nella stagione estiva, ma comprendono nelle diverse aree del Paese una più complessa alternanza di anomalie climatiche ed eventi, quali fenomeni precipitativi intensi, grandinate, gelate tardive, esondazioni, alluvioni, siccità

Spesa pubblica in agricoltura

Il Progetto ha lo scopo di esaminare la spesa pubblica in agricoltura sulla base dei bilanci preventivi e consuntivi delle amministrazioni regionali e di quelle centrali (MIPAAF, MEF, MSE, AGEA, ecc.) attraverso una metodologia per l'analisi dell'evoluzione e della consistenza della spesa in agricoltura. La Sede ha provveduto alla raccolta e all'elaborazione dei dati relativi all'ammontare del sostegno pubblico regionale al settore e ha provveduto all'aggiornamento della normativa regionale attinente.

Osservatorio PAC

Nell'ambito di questo progetto, la Sede collabora relativamente alle attività del Gruppo di lavoro "Impatti regionali della riforma della PAC" per quanto attiene gli aspetti legati alla analisi degli impatti sull'agricoltura pugliese.

L'impiego degli immigrati in Agricoltura nelle Regioni in Convergenza

La Sede per la Puglia ha partecipato alle attività progettuali curando l'impostazione metodologica della rilevazione ed analisi delle informazioni sull'impiego degli immigrati impiegati in attività agricole nelle regioni in convergenza, funzionalmente all'obiettivo operativo 2.1 del PON Sicurezza. Inoltre, la Sede ha curato, con la collaborazione di terzi, la raccolta delle informazioni quanti-qualitative del fenomeno indagato nel contesto regionale.

I. Progetti regionali

Creazione di un sistema della conoscenza a supporto dell'attuazione del Programma di Sviluppo Rurale della Puglia 2007-2013, linee progettuali 1) Analisi settoriali, 2) Sviluppo rurale e politiche territoriali, 3) Sviluppo rurale e politiche agricole, 4) Ambiente, foreste e pesca, 5) Legislazione e 6) Ricerca formazione e divulgazione. Il progetto è realizzato in regime di convenzione con il Centre International de Hautes Etudes Agronomiques Mediterraneennes Istituto Agronomico del Mediterraneo di Bari e la Regione Puglia a valere sulla Misura 511 del Programma di Sviluppo Rurale della Puglia 2007-13 (durata giugno 2009 - dicembre 2015, *budget complessivo € 3.500.000*). Le attività di ciascuna linea progettuale hanno riguardato la definizione e l'impostazione di studi e approfondimenti finalizzati a rilevare e analizzare le principali dinamiche di interesse del sistema agroalimentare e delle aree rurali regionali e a ottimizzare l'efficacia dell'intervento pubblico agevolandone la coerenza, da un lato, con i bisogni del territorio e, dall'altro, con le condizioni di contesto. Nel corso del progetto, inoltre, è stata svolta una intensa attività di supporto alla Regione Puglia per le modifiche del PSR e la sua complessiva riprogrammazione, con l'avvio di specifiche analisi sugli scenari di realizzazione della programmazione per lo sviluppo rurale 2014-2020. In particolare, si è contribuito alla costruzione dell'analisi del contesto socio-economico ed ambientale regionale e alla individuazione dei fabbisogni di intervento per ciascuna priorità individuata dal Reg. CE 1305/2013 e, ancora, è stato fornito supporto alle attività di zonizzazione delle aree rurali in contesto Leader. La Sede, inoltre, ha partecipato con funzione di supporto metodologico alla definizione di aspetti attuativi di particolare rilievo in stretta collaborazione con l'Autorità di Gestione del PSR Puglia.

Realizzazione di attività di assistenza tecnica a supporto dell'attuazione regionale del Programma Operativo del Fondo Europeo per la Pesca 2007-2013.

Nell'ambito del Programma Operativo (PO) del Fondo Europeo per la Pesca (FEP) 2007/2013, la Sede ha proseguito le attività previste dal progetto di assistenza tecnica e supporto dell'attuazione regionale del programma realizzato in regime di convenzione tra la Regione Puglia, il Centre International de Hautes Etudes Agronomiques Mediterraneennes-Istituto Agronomico del Mediterraneo di Bari e l'INEA, con un budget complessivo di € 800.000 - 400.000 dei quali a favore dell'INEA - e una scadenza al dicembre 2015.

Nello specifico l'INEA sta dando continuità alle attività di supporto alla gestione e attuazione del programma, di monitoraggio e valutazione sull'andamento del programma, di valutazione delle interrelazioni fra politica comune della pesca e orientamento della politica nazionale e di raccordo con le altre politiche strutturali e con lo sviluppo rurale. Accanto all'attività più propriamente di assistenza tecnica, la sede svolge attività di studio su tematiche di interesse del progetto, quali:

approfondimenti della politica comune della pesca e delle altre politiche della pesca, nonché della normativa di applicazione, funzionali a differenziare la programmazione in relazione alle specificità del settore pesca regionale. Inoltre, sono affrontate le tematiche legate all'applicazione della normativa in materia di tutela ambientale, collegata alla politica di sviluppo sostenibile della pesca. Il progetto, in forte sinergia con le attività di ricerca realizzate a livello nazionale, è di rilevante interesse per l'Istituto in quanto consente da un lato la valorizzazione delle esperienze acquisite in tema di supporto alla programmazione regionale, dall'altro l'approfondimento di tematiche oggetto di analisi dell'INEA, coniugando in tal modo la dimensione analitica a quella operativa e agevolando la creazione di nuove competenze e l'affermazione della Sede quale punto di riferimento per il settore della pesca a livello regionale.

Per la realizzazione di tutte le attività svolge efficacemente e con continuità il suo ruolo il gruppo di lavoro costituito *ad hoc*.

"I prodotti agroalimentari tipici della Provincia di Bari", progetto finanziato dalla Provincia di Bari.

Il progetto di ricerca si concretizza nella redazione di uno studio sui prodotti agroalimentari tipici della Provincia di Bari. Il lavoro sarà articolato sui seguenti punti: le principali caratteristiche strutturali ed economiche del sistema agroalimentare, i flussi commerciali delle produzioni agroalimentari, i prodotti di qualità e i prodotti tipici, gli elementi distintivi e le caratteristiche; la diffusione, i mercati e le politiche di sostegno gli scenari della PAC 2014-2020. L'attività rientra nell'ambito del Deliverables 3.1.1: Supported Companies Needs Analysis del progetto LOC PRO II – Programma Grecia-Italia 2007-2013. Progetto LOC PRO II è la continuazione del progetto di successo LOC PRO I, realizzato nel quadro del programma INTERREG IIIA. LOC PRO II prevede la realizzazione in parallelo di diverse azioni e studi e analisi strategiche funzionali alla formazione di strategie comuni nel campo delle politiche per il settore dei prodotti locali.

I risultati ottenuti con lo studio svolto dall'INEA saranno presentati, discussi e divulgati in un evento che potrà prendere la forma di una classica conferenza o di un workshop al quale saranno invitati i rappresentanti delle più importanti istituzioni locali, i soggetti del mondo imprenditoriale ed associativo del sistema agroalimentare provinciale, nonché i partner del progetto LOC PRO II. L'INEA di concerto con la Provincia potrà decidere per la stampa delle pubblicazioni o solo di alcune parti delle stesse.

II. Altre attività'

La Sede collabora con l'Ufficio di statistica, che svolge il ruolo di coordinamento di tutte le attività di tipo statistico svolte dall'Ente; l'Inea infatti partecipa al Programma statistico nazionale 2011-2013 con sette lavori, di cui sei afferenti all'area Agricoltura, foreste e pesca, uno all'area del Mercato del lavoro. Si tratta in particolare di tre rilevazioni, uno studio progettuale, tre elaborazioni.

La Sede, inoltre, ha preso parte in termini di supporto tecnico-scientifico al Tavolo di Lavoro Tecnico regionale sulla Riforma della Politica Comune della Pesca post 2013 (DGR della Regione Puglia n. 267 del 14/02/2012) e al Gruppo di Lavoro Tecnico regionale sulla Riforma della Politica Agricola Comunitaria post 2013 (DGR della Regione Puglia n. 1660 del 19/07/2011).

Collaborazioni con Università

Ad oggi non sono attivate collaborazioni - formalizzate - con le Università.

Si sottolinea, comunque, la sussistenza di un ottimo rapporto con la Facoltà di Agraria dell'Università di Bari.

Collaborazioni con altre istituzioni

Ad oggi non sono attivate collaborazioni - formalizzate - con altre Istituzioni. Si evidenzia comunque la sussistenza di un ottimo rapporto collaborativo con TECNOPOLIS (scambio di informazioni e supporti metodologici, ospitalità a stagisti, ecc.) ed una ampia apertura ai contatti e alle relazioni esterne, soprattutto nella veste di fornitori di conoscenza ed informazioni a soggetti quali il Corpo Forestale dello Stato, la Provincia di Bari, la Provincia di Taranto, il Parco Nazionale dell'Alta Murgia, l'Assessorato regionale all'ecologia, Agenzia regionale per la protezione ambientale della Regione Puglia (ARPA Puglia), ecc.

➤ Convegni e seminari organizzati dalla sede Puglia

- Convegno: "La biodiversità bene comune", Valenzano (BA), 6 giugno 2013;
- Laboratori di idee con gli stakeholder sulla Programmazione SR 2014-20 Valenzano (BA), gennaio 2013
- World Cafè con i GAL in materia di zonizzazione delle aree rurali , Valenzano (BA), 14 ottobre 2013

Partecipazione come relatori a convegni e seminari

- Partecipazione al Seminario interno "Il sistema della conoscenza in agricoltura. Stato dell'arte e prospettive" con una relazione sul tema "I fabbisogni di innovazione in agricoltura in Puglia", organizzato dall'INEA a Roma il 12 marzo 2013;
- Partecipazione al Forum "L'Industria dell'Uva da Tavola nel SUD-EST Barese" con due relazioni sul tema

“Gli approcci metodologici per la crescita delle filiere produttive nelle politiche di sviluppo rurale”, e “I processi di governance delle attività di ricerca in agricoltura” organizzato dal GAL Sud Est Barese, Rutigliano 17 aprile 2013;

- Partecipazione al Forum dell’Agricoltura Dauna “Innovazione Qualità Competitività. La nuova agricoltura” con due relazioni sul tema “Il programma di Sviluppo Rurale della Puglia 2014-2020. Lo stato dell’arte”, e “I fabbisogni di innovazione dell’agricoltura pugliese”, Foggia, 19 aprile 2013;
 - Partecipazione al Festival della ruralità “Salvare gli allevamenti” con una relazione sul tema “PSR Puglia: Gli strumenti a vantaggio degli allevatori custodi”, Altamura (BA), 12 maggio 2013;
 - Partecipazione alle Giornate di studio sull’agrobiodiversità e la prossima programmazione dello sviluppo rurale - Terre regionali Toscane “La tutela della biodiversità agraria e i nuovi PSR regionali” con una relazione sul tema “L’esperienza delle Regioni e Province Autonome italiane sugli attuali PSR in materia di biodiversità e la nuova
-

programmazione dello sviluppo rurale alla luce delle Linee guida nazionali per la conservazione in situ, on farm ed ex situ della biodiversità vegetale, animale e microbica di interesse agrario: la Regione Puglia”, Alberese (GR), 14 maggio 2013;

- Partecipazione al workshop “La ricerca agricola in Puglia e le sfide dell’innovazione verso il 2020”, con una relazione sul tema “Conoscere i fabbisogni di innovazione in agricoltura”, organizzato dalla Regione Puglia e dall’ARTI nell’ambito del Festival dell’Innovazione 2013, Bari, 23 maggio 2013;
- Presentazione, con il dr. Luigi Trotta, di una relazione sul tema: “La biodiversità delle colture pugliese: la costruzione di un racconto”, nell’ambito del convegno La biodiversità' bene comune Valenzano (BA), 6 giugno 2013;
- Partecipazione al seminario con le Province pugliesi sulla Programmazione dello sviluppo rurale organizzato dall’Assessorato alle Risorse Agroalimentari della Regione Puglia con due relazioni sui temi “Documento strategico per la programmazione dello sviluppo rurale 2014-2020” e “La costruzione del PSR 2014-

- 2020: il modello della Puglia”, Bari, 19 giugno 2013;
- Progettazione partecipata PSR Puglia: workshop di lavoro provinciali, relazione presentata durante un ciclo di incontri con le Province pugliesi sul tema dello sviluppo rurale nella programmazione 2014-20, organizzato dall’INEA a Valenzano (BA), giugno 2013;
 - Partecipazione al Convegno “PROGETTO GRECIA-ITALIA LOC PRO II-“SUPPORT AND PROMOTION OF LOCAL PRODUCTS AND SMES THROUGH ICT PROJECT”, con un intervento dal titolo “La normativa sui prodotti tipici e locali”, organizzato dalla Provincia di Bari, 23 giugno 2013;
 - Partecipazione al Convegno e tavola rotonda “ Programma operativo FEP 2007/2014 – asse IV. I GAC e lo sviluppo delle aree costiere: lo stato dell’arte e gli scenari nella nuova programmazione 2014/2020”, intervento dal titolo “L’Asse IV nei Programma Operativo FEP 2007/2013: le funzioni dei GAC e le possibili sinergie con i GAL”, eventi Agrimed Fiera del Levante, 17 settembre 2013;
 - Partecipazione al workshop “L’innovazione nell’agricoltura pugliese: le

- necessità e le prospettive di sviluppo sostenibile”; con una relazione sul tema “I fabbisogni di innovazione in agricoltura”, organizzato dalla Regione Puglia nell’ambito della Fiera Agrimed, Bari, 18 settembre 2013;
- Partecipazione al Seminario “La gestione sostenibile e la valorizzazione delle risorse forestali in Puglia”, con una relazione sul tema “La politica forestale nel PSR 2007/2013: stato di attuazione e prospettive future”, organizzato dalla Regione Puglia nell’ambito della Fiera Agrimed, Bari, 20 settembre 2013;
 - Partecipazione alla giornata formativa “VISIT OF LEBANESE ENTREPRENEURSHIP” con un intervento dal titolo “L’intervento pubblico a favore delle donne in agricoltura”, organizzato dall’Istituto Agronomico Mediterraneo di Bari nell’ambito del DRAFT PROGRAM, 21 ottobre 2013;
 - Partecipazione al Convegno “L’innovazione nell’impresa rurale: le reti di imprese per la crescita sostenibile”, con una relazione sul tema “Il sistema della conoscenza e dell’innovazione in agricoltura”, organizzato da Europe Direct Puglia e dal Gal

Terra dei Trulli e di Barsento nell'ambito della settimana europea delle PMI, Gioia del Colle, 29 novembre 2013.

- Presentazione "Documento strategico per la programmazione dello sviluppo rurale 2014-2020", documento preliminare alla stesura del prossimo PSR. Organizzato da Assessorato alle Risorse Agroalimentari della Regione Puglia INEA, Province Pugliesi, Lecce, 24 settembre 2013;
- Partecipazione workshop in masseria "Terra, Bene Comune" Masseria Chinunno, Cassano delle Murge (BA) 9 maggio 2013;
- Partecipazione al seminario "Il sistema di monitoraggio e valutazione dei GAL", Roma, 16 maggio 2013;
- Partecipazione al convegno "I gruppi di Azione locale nella programmazione 2014-2020, Museo Diocesano, Bisceglie (BA), 22 novembre 2013;
- Partecipazione alla tavola rotonda "Quali prospettive per la forestazione dell'Italia Meridionale", "Masseria Monte Preisi", Orsara di Puglia, 6 luglio 2013;
- Partecipazione all'incontro "Gruppi d'acquisto solidale in Puglia, esperienze e prospettive di economia solidale - Gruppi d'acquisto solidale, economia sociale e

politiche sociali innovative”, sala del circ. Auser di Molfetta, Molfetta (BA), 14 dicembre 2013;

- Partecipazione al forum “Innovazione qualità e competitività – Diversificazione produttiva e mercati: gli scenari”, Palazzo Dogana, Foggia 20 aprile 2013;
- “Rete Rurale Nazionale: partecipazione, conoscenza, rafforzamento”; relazione presentata al Convegno “La gestione sostenibile della risorsa idrica per l’irrigazione: il progetto IRMA per una rete di conoscenze” organizzato nell’ambito del programma di cooperazione territoriale Italia – Grecia 2007-13 presso l’ISPA-CNR, Bari 28 novembre 2013.

➤ **Pubblicazioni realizzate**

- **La Biodiversità delle colture pugliesi.** INEA Sede regionale per la Puglia - CRSFA “Basile Caramia”, pubblicazione realizzata nell’ambito del progetto Azioni preliminari all’attuazione della misura 214, azione 3, del programma di Sviluppo Rurale FEASR Puglia 2001-2013. Regione Puglia/INEA Sede regionale per la Puglia/CRSFA “Basile Caramia”. Bari, maggio 2013.

- **I fabbisogni di innovazione dell'agricoltura pugliese. Risultati e proposte dei tavoli di approfondimento tecnico-scientifico. Linee guida per la ricerca e la sperimentazione in agricoltura 2009-2011. Rapporto realizzato nell'ambito del progetto "Supporto metodologico alla gestione degli interventi previsti nelle Linee guida per la ricerca e sperimentazione in agricoltura 2009-2011. Regione Puglia/INEA. Bari 2013.**

➤ **Risultati raggiunti**

- Realizzazione di approfondimenti tematici e di output documentali sugli argomenti oggetto di attività. Fornitura di supporto scientifico e metodologico alla Regione Puglia sulle tematiche su cui si è operato.
- Sviluppo e rafforzamento delle reti di relazioni con la Regione Puglia e con gli stakeholder attivi in ambito rurale;
- Sperimentazione di innovativi processi di indagine e di metodologie decisionali partecipative (laboratori di idee, world café, SWOT relazionali).

Sede Regionale per la Sardegna**➤ Obiettivi e Ambiti di attività**

La sede regionale per la Sardegna opera in stretto contatto con la sede centrale, fungendo da supporto e completamento per tutte le attività che hanno argomentazioni e ripercussioni su quelle regionali, in cui è fondamentale la conoscenza del territorio, la presenza e l'assistenza in loco. Infatti la sede regionale è coinvolta nella realizzazione di indagini a valenza nazionale, con aspetti relativi alla realtà sarda. Si pone l'obiettivo di svolgere attività di ricerca, assistenza tecnica e informazione. Promuove la propria attività presso i principali enti pubblici regionali, rendendo accessibili ad essi i risultati raggiunti. Inoltre svolge attività di stage per laureandi.

➤ Attività svolta nel 2013:**➤ risorse umane impiegate**

| Tipologia di contratto | Numero | Livello e Qualifica professionale |
|------------------------|--------|---|
| | | |
| TD | 2 | 1 Tecnologo e 1 CTER su progetto RICA |
| CoCoCo | 3 | 2 su progetto RRN e 1 su progetto RN e RICA |
| Es. Coll. Prof. | 1 | su progetto RRN |
| | | |
| Totale | 6 | |

➤ Progetti**Attività istituzionali:**

- **Indagine Rica-Rea**

Il campione RICA-REA sardo è composto da 905 aziende agrarie, di cui 557 costituenti il sub campione RICA (aziende con dimensione economica aziendale uguale o maggiore di 4.000 Euro di P.S. da rilevare con il software GAIA) e 348 costituenti il sub campione REA (anche aziende con dimensione economica aziendale minore di 4.000 Euro di P.S. da rilevare a mezzo del questionario elettronico). Per l'espletamento dell'indagine RICA il personale della Sede si rapporta con tecnici rilevatori liberi professionisti presenti in tutto il territorio regionale e iscritti all'albo degli esperti INEA. Per l'espletamento dell'indagine REA si stipula apposita convenzione con l'Agenzia LAORE Sardegna e la rilevazione è effettuata da dipendenti di quest'ultima. In sintesi si assolve ai seguenti adempimenti:

- per tutte le aziende:
 - classificazione a mezzo del software Class-CE (per le aziende REA questa operazione viene effettuata al termine dell'indagine);
 - formazione e aggiornamento degli elenchi di rilevazione, ovvero assegnazione delle aziende del campione ai diversi tecnici rilevatori;
 - formazione dei tecnici rilevatori sulle metodologie RICA e REA;
 - formazione dei tecnici sul programma GAIA
 - assistenza ai tecnici rilevatori;

 - solo per le aziende REA:
 - esecuzione dei controlli formali sui questionari informatici;

 - solo per le aziende RICA:
 - controllo e correzione dei dati rilevati con il programma GAIA tramite il programma GAIA TEST;
- controllo interaziendale dei dati;
- controllo e correzione della Scheda aziendale in RICA1 (Scheda CE).

- **Indagine sul Mercato Fondiario e degli Affitti**

Si tratta dell'indagine mirata all'acquisizione delle informazioni necessarie per la stesura dell'omonimo capitolo sull'Annuario dell'Agricoltura Italiana. Per l'espletamento di questa indagine il personale della Sede si rapporta con circa 25 "testimoni privilegiati" che, complessivamente, compilano circa 50 questionari. Gli adempimenti connessi alla buona riuscita dell'indagine sono: l'aggiornamento dei questionari, l'interlocuzione con i "testimoni", l'elaborazione dei dati acquisiti, l'aggiornamento della banca dati e la redazione della relazione.

- **Indagine sull'impiego degli Immigrati in Agricoltura**

L'obiettivo dell'indagine è l'acquisizione delle informazioni necessarie per la stesura dell'omonimo capitolo sull'Annuario dell'Agricoltura Italiana. Per l'espletamento dell'indagine si fa riferimento sia ai dati ufficiali raccolti presso la Direzione Regionale del Lavoro e gli Uffici provinciali delle Organizzazioni Professionali Agricole (Coldiretti, Cia, Confagricoltura e UCI), sia ad informazioni reperite mediante interviste, dirette o telefoniche, a rilevatori RICA, funzionari regionali e imprenditori agricoli sparsi nel territorio.

- **Monitoraggio della stagione irrigua**

Tale attività consiste nel rilevamento e nell'elaborazione di dati agro-meteorologici e idrometrici e nel reperire informazioni sull'andamento del settore agricolo, al fine della redazione di una nota informativa regionale trimestrale di sintesi sull'andamento della stagione irrigua; ci si avvale anche della collaborazione dell'Agenzia regionale protezione ambiente (ARPAS).

- **Spesa pubblica in agricoltura**

Il personale della Sede cura la raccolta e la classificazione dei dati del bilancio regionale relativi al settore agroalimentare e allo sviluppo rurale. **L'attività viene svolta di concerto** con l'amministrazione regionale e consiste nell'elaborazione del bilancio preventivo e consuntivo tramite l'impiego di una classificazione mista che utilizza, in parte, la classificazione economica delle entrate e delle spese adottata dalle Regioni e, in parte, una classificazione originale elaborata da INEA. Tale classificazione consente di quantificare e qualificare le voci che compongono in maniera diretta o indiretta l'ammontare del sostegno pubblico al settore agricolo e di creare appunto la Banca dati INEA sulla spesa pubblica in agricoltura.

Il risultato dell'analisi viene periodicamente riportato sull'annuario dell'agricoltura italiana pubblicato da INEA.

- **Indagine su aree agricole ad alto valore naturale - Agrosceari**

Il personale della Sede è coinvolto nel progetto "Agrosceari" che consiste nell'individuare, valutandone la sostenibilità, le modalità di adattamento ai cambiamenti climatici di alcuni principali sistemi produttivi dell'agricoltura italiana, quali la viticoltura, l'olivicoltura, la cerealicoltura nelle zone collinari dell'Italia Centro-Meridionale, l'orticoltura intensiva in zone irrigue dell'Italia Centro-Meridionale, la cerealicoltura per fini zootecnici nella Pianura Padana, la frutticoltura intensiva nella Pianura Padana sud-orientale. In Sardegna i gruppi colturali più importanti in termini di superficie sono le foraggere e i cereali e la zona individuata per lo studio ricade all'interno del consorzio di bonifica dell'oristanese. Il personale ha provveduto all'individuazione delle aziende oggetto di intervista ed alla collaborazione con la Società DINAMICA dell'Emilia Romagna che ha effettuato la rilevazione dei dati.

- **Piano Olivicolo-Oleario: Misura 9.1**

Il personale della Sede è coinvolto nel Gruppo di Lavoro "Analisi economico-giuridica dei processi e dei prodotti del comparto olivicolo-oleario", nell'ambito del progetto: "Piano Olivicolo Oleario", Azione 9.1 "Analisi normative" (RMU4).

- **RRN**

La PRR fornisce un supporto orizzontale all'Autorità di Gestione impegnata nell'attuazione del PSR, con particolare riferimento alla fase di programmazione, riprogrammazione e gestione. Partecipa, inoltre, al Comitato di sorveglianza e ad altre riunioni e/o eventi inerenti la gestione del PSR per aspetti connessi a specifiche esigenze di supporto manifestate dalle Autorità di gestione.

La PRR ha fornito un'attività di analisi, studio e predisposizione di linee guida e documenti di lavoro su questioni prioritarie per la riprogrammazione e la gestione del PSR, in particolare sui seguenti argomenti:

- approfondimento di temi orizzontali articolati per asse o priorità strategiche;
- sistema di controllo e procedure amministrative e finanziarie relative all'applicazione degli Assi III e IV;
- sistema di monitoraggio per l'approccio LEADER;
- approfondimenti tecnico-amministrativi legati all'implementazione degli Assi III e IV;
- aggiornamento dell'Indice di Stato di Malessere Demografico (SMD) con l'utilizzo dei dati censuari con un focus sulle aree LEADER;

- approfondimenti sui Regolamenti PAC post 2013;
- implementazione delle procedure e gestione del PSR;
- supporto tecnico a richiesta della ADG su problematiche di interesse nazionale;
- supporto all'attività di valutazione on going, di valutazione ex ante e di valutazione ambientale strategica;
- supporto all'attività di comunicazione del PSR attraverso la gestione del progetto Ruralbus, collaborazione alla pubblicazione sulle buone pratiche aziendali in agricoltura e supporto nella progettazione di attività seminari e convegnistiche;
- attività di informazione attraverso la pubblicazione sulle riviste della RRN (come Pianeta PSR e RRN Magazine);
- partecipazione al progetto "Eccellenza rurali" a cura della RRN per l'individuazione di casi studio regionali.

Inoltre la PRR garantisce lo scambio di dati ed informazioni, la realizzazione di tutte le attività tese a favorire il dialogo tra l'UVAC, l'Autorità di Gestione e tutti i Responsabili di Misura coinvolti nella attuazione del PSR.

È stata garantita anche la partecipazione a tutte le iniziative organizzate dalla Regione e a tutti gli eventi di interesse per la politica di sviluppo rurale realizzati nel contesto regionale, in particolare modo a tutte le iniziative di coinvolgimento degli stakeholders per la definizione del nuovo PSR Sardegna 2014-2020, quali "Forum regionale sullo Sviluppo rurale in Sardegna", i 10 workshop tematici sulle priorità della nuova programmazione e il workshop "I fabbisogni regionali alla base delle strategie dello sviluppo rurale 2014-2020".

Progetti regionali

Il personale della Sede è impegnato nei seguenti progetti regionali, alcuni in corso di conclusione ed altri in avvio:

- **Convenzione INEA – Agenzia LAORE Sardegna per "Analisi del settore dell'Agricoltura Biologica in Sardegna"**

L'Agenzia LAORE, soggetto attuatore per la realizzazione del programma per lo sviluppo dell'agricoltura biologica della Sardegna, ha affidato alla Sede la realizzazione di uno studio del settore dell'agricoltura biologica, al fine di acquisire gli elementi per interpretare le dinamiche evolutive ed arrivare a formulare proposte funzionali allo sviluppo del comparto isolano.

Il progetto è teso a fotografare, conoscere e verificare lo stato di fatto del comparto biologico in Sardegna non solo dal punto di vista strutturale, ma anche dell'offerta di mercato in relazione alle strategie e scelte dei canali di vendita e di consumo.

L'obiettivo dello studio è quello di:

- effettuare una analisi qualitativa della filiera biologica sarda, approfondendo l'esame della struttura economica del settore produttivo ed i relativi comportamenti nei confronti del mercato
- individuare i punti di forza e le potenzialità funzionali a superamento delle debolezze insite nel sistema anche tenendo conto delle eventuali minacce;
- redigere uno studio teso ad indagare le caratteristiche del sistema in una logica territoriale e per filiere attraverso l'analisi strutturale dell'offerta di prodotto, del prezzo, del mercato (tipologie, distribuzione e promozione) e del consumo (identikit del consumatore di biologico in Sardegna, motivazione e tecniche di vendita).

- **Convenzione INEA – Regione Sardegna**

L'INEA ha stipulato una convenzione con la Regione autonoma della Sardegna avente per oggetto "l'attuazione del Programma di Sviluppo Rurale 2007-2013 e lo svolgimento di ulteriori interventi funzionali all'attuazione della strategia comunitaria".

In particolare l'INEA deve collaborare nell'attività di promozione della ricerca, del trasferimento di conoscenze e dell'innovazione nel settore agricolo, forestale e nelle zone rurali, svolgendo le seguenti attività:

1. redazione e realizzazione di un progetto di semplificazione e accelerazione dell'attività burocratica dell'Assessorato e dell'Agenzia nei processi di erogazione degli aiuti comunitari;
2. redazione e realizzazione di un progetto di tracciabilità delle produzioni zootecniche di qualità;
3. redazione e attuazione di ulteriori programmi di ricerca sulla diversificazione produttiva e multifunzionalità delle aziende nel sistema agricolo regionale, nonché sulle prospettive di internazionalizzazione delle aziende agricole.

La Regione Sardegna, con lettera del 20/02/2013 Prot. n. 3028/II.5.4, ha modificato e suddiviso le attività del terzo punto della Convenzione nei tre seguenti studi:

- origine ed evoluzione del concetto di valore per il patrimonio fondiario della Sardegna;
- aggiornamento del prezzario regionale per la contabilità delle opere di miglioramento fondiario per le aziende agricole;
- analisi di mercato sui prodotti a marchi DOP e IGP della Regione Sardegna e sui prodotti tradizionali di cui al DM n. 3 50/99 che abbiano capacità di ingresso sui mercati.

Le attività legate al primo e secondo al punto della suddetta convenzione sono di responsabilità di Franco Mari del Servizio 1, mentre quelle legate al terzo punto sono di responsabilità di Federica Floris.

Per il progetto "origine ed evoluzione del concetto di valore per il patrimonio fondiario della Sardegna", al fine della validazione scientifica dello studio, è stata stipulata una convenzione con l'Università degli studi di Cagliari, Dipartimento di Scienze Economiche ed Aziendali.

Le attività da svolgere, come previsto nel relativo progetto, devono essere mirate alle seguenti finalità:

- una ricostruzione storica delle condizioni sociali e culturali che hanno condizionato e orientato gli impieghi produttivi del patrimonio fondiario della Sardegna;
- l'individuazione dei criteri di valorizzazione del medesimo patrimonio che si sono susseguiti nelle diverse epoche storiche;
- la raccolta di dati che permettano di valutare, secondo moderne metodologie scientifiche i profili di redditività e i connessi profili di rischio dell'attività agricola regionale;
- l'individuazione e l'applicazione di appropriati modelli di interpretazione dei principali parametri economici e finanziari, finalizzata ad una programmazione consapevole delle attività agricole e delle connesse politiche di sostegno.

Per la realizzazione del progetto "aggiornamento del prezzario regionale per la contabilità delle opere di miglioramento fondiario per le aziende agricole" le attività da svolgere sono le seguenti:

- studio dell'attuale prezzario dell'agricoltura della Regione Sardegna, con ristrutturazione delle voci presenti ed integrazione delle voci mancanti. Analisi dei prezzi proposti per il successivo allineamento con i valori reali;
- determinazione dei prezzi medi ordinari, mediante rilevazioni dirette svolte sia presso imprese del settore operanti su tutto il territorio regionale, sia attraverso la consultazione dei listini prezzi nonché per mezzo di specifici preventivi di spesa richiesti a ditte specializzate nei diversi settori di analisi;
- determinazione dell'incidenza della manodopera per le singole voci e per la messa in opera degli impianti o per la realizzazione di specifiche operazioni, compreso le spese necessarie per attivare regimi di sicurezza dei lavoratori;
- indagini di mercato per la determinazione del costo medio orario dei mezzi agricoli per le operazioni che prevedono l'utilizzo di macchine agricole;
- stesura del prezzario definitivo anche in formato digitale.

Per la realizzazione del progetto "analisi di mercato sui prodotti a marchi DOP e IGP della Regione Sardegna e sui prodotti tradizionali di cui al DM n. 3 50/99 che abbiano capacità di ingresso sui mercati" l'attività da svolgere è suddivisa nello studio delle dinamiche di mercato dei prodotti a denominazione e dei prodotti tradizionali andando ad esaminare, nel territorio isolano, le tendenze recenti dell'offerta in termini di volumi di produzione e di valore stimato all'origine e al consumo.

- **Convenzione INEA – Agenzia LAORE Sardegna per "Analisi del comparto ovi-caprino in Sardegna"**

L'Agenzia LAORE Sardegna, soggetto attuatore per la realizzazione dei programmi regionali in campo agricolo e per lo sviluppo rurale, ha affidato alla sede regionale la rilevazione dei dati tecnici ed economici delle aziende del comparto ovi-caprino da effettuarsi con metodologia INEA-

GAIA, integrata da un'apposita sezione per l'osservazione di alcuni specifici elementi relativi alla fertilità e alla natalità nelle aziende sottoposte a rilevazione. L'indagine dovrà effettuarsi su un campione satellite di 130 aziende del comparto ovi-caprino regionale, appositamente selezionato e sarà relativa all'esercizio contabile 2013 da realizzarsi nel 2014. La collaborazione è finalizzata a supportare l'Agenzia LAORE nella realizzazione di un sistema di monitoraggio della catena del valore nella filiera lattiero casearia in Sardegna, diretto a garantire una maggiore trasparenza nel settore ovi-caprino e una corretta informazione e conoscenza circa i livelli di produzione e le dinamiche dei prezzi.

- **Convenzione INEA - Facoltà di Economia dell'Università degli studi di Cagliari**

E' stata stipulata una convenzione tra la Sede e la Facoltà di Economia dell'Università degli studi di Cagliari per l'effettuazione di un tirocinio formativo e di orientamento, sul tema "Analisi del sistema economico regionale della Sardegna, con particolare riferimento al settore agroalimentare e alla conoscenza della procedura informativa "Gestione aziendale delle imprese agricole" (GAIA).

- **Collaborazione con la sede di Cagliari della Banca d'Italia**

Il personale della sede fornisce alla sede di Cagliari della Banca d'Italia supporto per la realizzazione della pubblicazione "L'economia della Sardegna, rapporto 2013".

- **Collaborazione con il servizio "programmazione, controllo e innovazione in agricoltura" dell'Assessorato dell'Agricoltura e Riforma agro-pastorale.**

Il personale della sede ha realizzato un'analisi sull'impatto della nuova PAC 2014-2020 attraverso la simulazione dei "Possibili scenari di regionalizzazione della riforma PAC 2014-2020", fornendo lo studio al servizio programmazione, controllo e innovazione in agricoltura" dell'Assessorato dell'Agricoltura e Riforma agro-pastorale.

➤ **Seminari, Convegni Ed Altre Eventuali Tipologie Di Eventi Organizzati**

- Seminario "Dinamiche di spopolamento in Sardegna" - Cagliari 23/04/2013
- Seminario "Il Leader nei PSR 2014-2020" Roma -Sede Inea Maggio 2013
- Convegno "L'Agricoltura in Sardegna – I dati del censimento per la valutazione e la programmazione delle politiche regionali" - Tavola rotonda "La multifunzionalità delle aziende agricole quale motore di sviluppo economico" – Cagliari 16/07/2013
- Seminario "La nuova programmazione e sulle criticità nell'attuazione dell'Approccio Leader 2007-2013" Cagliari 18/07/2013

➤ **Pubblicazioni realizzate**

- AA.VV., (2013), L'agricoltura nella Sardegna in cifre 2012, INEA, Roma.

- AAVV. (2013), Nota trimestrale nazionale sull'andamento climatico e le implicazioni in agricoltura. Gennaio – marzo 2013, INEA, Roma.
- AAVV. (2013), Nota trimestrale nazionale sull'andamento climatico e le implicazioni in agricoltura. Aprile – giugno 2013, INEA, Roma.
- AAVV. (2013), Nota trimestrale nazionale sull'andamento climatico e le implicazioni in agricoltura Luglio – settembre 2013, INEA, Roma.
- AAVV. (2013), Nota trimestrale nazionale sull'andamento climatico e le implicazioni in agricoltura. Ottobre – dicembre 2013, INEA, Roma.
- AAVV. (2013), in Indagine sull'impiego degli immigrati in agricoltura in Italia. 2011, INEA, Roma.

➤ **Risultati raggiunti**

- Rafforzati i rapporti con la regione Sardegna ed in particolare con l'Assessorato dell'agricoltura, con le Agenzie regionali LAORE, AGRIS e ARGEA e con l'Università di Cagliari e Sassari, conseguenti alle recenti convenzioni.
- Migliorata la visibilità dell'INEA, regionale e nazionale, e del suo operato all'esterno, con conseguente ampliamento dei soggetti interessati ai suoi studi e sue pubblicazioni.
- Incrementata la professionalità del personale in servizio presso la sede regionale in virtù dei nuovi progetti conferitigli e degli incarichi svolti.
- Svolte correttamente ed entro i termini previsti tutte le attività della Sede (RICA, spesa pubblica, Indagine sull'impiego degli Immigrati in Agricoltura, Indagine sul mercato fondiario e degli affitti).
- Incrementate le relazioni con la Sede centrale.

Sede Regionale per la Sicilia**➤ Obiettivi e Ambiti di attività**

La Sede regionale per la Sicilia svolge attività di assistenza tecnica e supporto all'Amministrazione regionale nella fase di attuazione, sorveglianza e valutazione del PSR in corso e nel processo di programmazione degli interventi di politica di sviluppo rurale futuri. In tale ambito, la sede è attualmente impegnata nello svolgimento di studi e di analisi che riguardano il contesto rurale regionale e, in particolare, il sistema agricolo, agroalimentare e agroindustriale siciliano.

La sede regionale per la Sicilia è altresì impegnata a svolgere attività istituzionali dell'INEA in sinergia con i ricercatori della sede nazionale e di altre sedi regionali.

➤ Attività svolta nel 2013:**➤ Risorse umane impiegate**

| Tipologia di contratto | Numero | Livello e Qualifica professionale |
|------------------------|----------|--|
| TI | 1 | Liv. II – Primo ricercatore |
| TD | 4 | Liv. III – Ricercatore/Tecnologo |
| TD | 1 | Liv. IV – CTER |
| CoCoCo | 1 | (Postazione regionale Rete Rurale Nazionale) |
| Coll. Prof. | 2 | (Postazione regionale Rete Rurale Nazionale – Prog.) |
| | | |
| Totale | 9 | |

- altre risorse umane (esterne) impiegate per il progetto regionale ROS "Attività di studio e di analisi economiche settoriali sulle filiere produttive e sul sistema agroalimentare e agroindustriale siciliano" (Convenzione INEA - Regione Siciliana)

| Tipologia di contratto | Numero | Livello e Qualifica professionale |
|------------------------|-----------|--|
| ESTeindeindeterminato | | |
| CoCoCo (occasional) | 10 | (con un impiego medio di circa 4 mesi/CAD) |
| Coll. Prof. | 9 | (con un impiego medio di circa 5 mesi/CAD) |
| | | |
| Totale | 19 | |

➤ **Progetti**

PROGETTI IN CORSO

I. progetti nazionali

- Immigrati in agricoltura in Italia;
- Indagine sul mercato fondiario;
- Indagine RICA/REA;
- GAIA;
- Monitoraggio dei sistemi irrigui regionali, con supporto al coordinamento nazionale;
- Annuario dell'agricoltura italiana;
- Politiche di sviluppo nel settore delle bioenergie;
- Monitoraggio spesa agricola regionale;
- Rete Rurale Nazionale;
- Biofrontiere – La proiezione internazionale dell'agricoltura biologica;
- Safebio - Stili Alimentari e Sostenibilità delle Filiere Biologiche (Programma Nazionale di Ricerca 2005-2007), Indagine sulle preferenze dei consumatori sui temi della salvaguardia ambientale e delle questioni sociali. L'indagine è condotta da INEA e Università di Trento presso alcuni punti vendita NaturaSi;
- Metodologia calcolo premi agricoltura biologica;
- Casi studio sull'Agricoltura biologica/casi studio;
- Agricoltura Regionale Conta;
- Aspetti sociali dell'agricoltura;
- Progetto PON Sicurezza 2007-2013 “ L'impiego degli Immigrati In Agricoltura nelle Regioni Obiettivo Convergenza”;
- Sistema informativo sulla ricerca agricola regionale;
- “Piano Olivicolo Oleario”, “Analisi economico-giuridica dei processi e dei prodotti del comparto olivicolo-oleario” - Azione 9.1 “Analisi normative”;
- Piano di attuazione olivicolo-oleario, Valutazione della qualità per il settore olivicolo e implementazione di adeguati sistemi di controllo – INEA – Fondazione Symbola (Valutazione della qualità per il settore olivicolo e implementazione di adeguati sistemi di controllo);
- Piano strategico nazionale per l'innovazione e la ricerca in agricoltura;

- Promozione della Cultura Contadina (R-EQVI-Cod. URBI 522) - Agricoltura urbana e peri-urbana.

II. progetti regionali

RETE DI INFORMAZIONE CONTABILE AGRICOLA RICA-REA

L'attività ha riguardato in particolare i seguenti aspetti:

- Rilevazione, controllo, elaborazione dei dati della rete RICA regionale;
- diffusione, informazione e formazione dei rilevatori delle aziende RICA regionali;
- gestione dell'indagine REA;
- informazione, diffusione, installazione, supporto tecnico e metodologico ai rilevatori per la metodologia contabile "GAIA".

L'indagine RICA E.C. 2012 si è conclusa con la rilevazione di 642 aziende su 672 previste dal campione teorico (copertura pari al 95,5%). L'indagine REA E.C. 2012, avviata a fine 2013, è ancora in corso di svolgimento.

RETE RURALE NAZIONALE – POSTAZIONE REGIONALE

La postazione regionale è composta da 4 componenti (Marinella Paci, Paolo Russo, Alessandra Vaccaro, Francesca Varia) le cui attività sono direttamente incardinate presso le strutture dell'Autorità di gestione del PSR afferenti all'Area interdipartimentale "Programmazione degli interventi nel settore delle attività produttive" e all'Area interdipartimentale "Sorveglianza e valutazione dei programmi comunitari e nazionali".

La Rete Rurale Nazionale è rappresentata in seno allo Steering group per la valutazione del PSR 2007-2013 da Francesca Varia (lettera del DG del 25/05/2010 protocollo n. 8130).

Le principali attività svolte dalla postazione nel 2013 hanno riguardato:

- supporto e partecipazione ai lavori del Comitato di Sorveglianza del PSR;
- supporto alle modifiche del Piano Finanziario, delle misure e degli indicatori target del PSR Sicilia 2007-2013, anche nell'interlocazione dell'AdG con la Commissione Europea;
- supporto alla stesura della Relazione Annuale di Esecuzione 2012 e delle tabelle di monitoraggio allegate;
- supporto alla stesura del Rapporto Annuale di Monitoraggio Ambientale 2012;
- supporto al coordinamento delle attività della valutazione in itinere del PSR e al collaudo dei prodotti (Aggiornamento valutazione intermedia al 2012 e seconda valutazione tematica) consegnati dal Valutatore indipendente;
- supporto alla stesura dell'informativa annuale al Comitato di Sorveglianza del PSR Sicilia 2007-2013 sulle attività di valutazione del Programma;
- individuazione dei casi di "Eccellenze rurali", intervista e redazione delle rispettive schede;

- supporto all'organizzazione e all'animazione di 8 Tavoli territoriali di avvio del processo di consultazione del Partenariato per la definizione del Programma di Sviluppo Rurale 2014-2020;
- supporto alla programmazione dello sviluppo rurale 2014-2020 (analisi di contesto, SWOT, need assessment,...);
- co-partecipazione nell'organizzazione del workshop della RRN su "La valutazione della progettazione integrata di filiera: Esperienze e prospettive, tenutosi a Roma il 23 aprile 2013;
- coordinamento nell'ambito della Task Force Monitoraggio e Valutazione della RRN dei lavori di analisi dei profili dei valutatori dei programmi di sviluppo rurale 2007-2013;
- partecipazione alle attività del Gruppo di lavoro della RRN "La governance delle politiche rurali in Italia", con l'analisi di due casi studio (Filiera vitivinicola della Sicilia Occidentale e Filiera orticola della Sicilia Orientale);
- partecipazione ai workshop "Ambiente" e "Innovazione" organizzati dal Foromez nell'ambito del progetto di assistenza tecnica alla programmazione 2014-2020 "Capacity-Sud";
- aggiornamenti sul sito istituzionale della Rete Rurale Nazionale (es. con segnalazione bandi ed eventi);
- redazione di articoli informativi per la newsletter Pianeta PSR;
- supporto alla stesura del capitolato tecnico e del contratto di affidamento del servizio della valutazione ex ante del PSR 2014-2020.

Gaia strumento innovativo per l'efficienza economica delle imprese vitivinicole

Il Progetto, di durata pari a 30 mesi, con scadenza al 20 aprile 2014, è finanziato dal PSR Sicilia 2007-2013 - Misura 124 "Cooperazione per lo sviluppo di nuovi prodotti, processi e tecnologie nei settori agricolo e alimentare, e in quello forestale". Le attività progettuali sono realizzate da una ATS, nel cui ambito l'INEA ha assunto il ruolo di Ente di ricerca che trasferisce l'innovazione e di responsabilità scientifica. Altri partner di progetto sono: il Centro di Ricerche Economiche del Mediterraneo (CRESM) con il ruolo di capofila, l'Istituto Regionale Vini e Oli (IRVO), il Distretto Vitivinicolo della Sicilia Occidentale, Cantine Colomba Bianca S.C.A.R.L., Cantine Foraci Srl, Cantina Sociale Fiumefreddo Soc. coop. Agricola, Cantina Sociale Paolini Soc.Coop. Agricola, Kaggera Societ Societcolaolini Soc.C, Azienda Agricola Mauro Gaspare, Azienda Agricola Passanante Giuseppe e Globalcom Srl.

In un contesto economico di "piccola scala" il progetto intende incoraggiare le piccole e microimprese vitivinicole del Distretto ad investire in beni "immateriali" che con un minimo input possano contribuire alla riduzione dei costi di produzione e alla creazione di nuove opportunità di sviluppo.

Nell'ambito del Progetto è stato creato un network per il trasferimento alle imprese agricole del software GAIA-INEA e della relativa metodologia contabile. Inoltre, il progetto prevede

l'implementazione di 4 moduli applicativi aggiuntivi per il software GAIA: un modulo per analisi economiche complementari e per l'elaborazione assistita di business plan orientati a progetti di sviluppo (sul modello di business plan adottato dal PSR Sicilia 2007-2013); un modulo per l'importazione dei dati dal sistema informatico SIAN e dall'Agenzia delle Entrate ("cassetto fiscale"); un modulo per la filiera corta e l'e-commerce dei prodotti con servizi di prenotazione on-line; un modulo per la tracciabilità, la sicurezza alimentare e la sicurezza sul lavoro. Detti moduli, attualmente in fase di sviluppo in risposta alle esigenze delle imprese, saranno funzionali on line attraverso il software sperimentale "WAIA".

Dai dati di monitoraggio al 31 dicembre 2013 risulta il coinvolgimento nel progetto di oltre 300 soggetti della filiera vitivinicola.

ATTIVITÀ DI STUDIO E DI ANALISI ECONOMICHE SETTORIALI SULLE FILIERE PRODUTTIVE E SUL SISTEMA AGROALIMENTARE E AGROINDUSTRIALE SICILIANO

Il Progetto, realizzato in convenzione con la Regione Siciliana – Assessorato Risorse Agricole e Alimentari – Dipartimento Interventi Strutturali (oggi Assessorato regionale dell'agricoltura, dello sviluppo rurale e della pesca mediterranea – Dipartimento regionale dell'agricoltura), di durata triennale con scadenza 31/10/2014, prevede lo svolgimento di un'attività di studi e analisi economiche sul sistema agricolo, agroalimentare e agroindustriale siciliano, nell'ambito del PSR Sicilia 2007-2013.

Il progetto è articolato nelle seguenti linee di attività:

- a) ANALISI ECONOMICHE SULLA BANCA DATI RICA;
- b) COSTITUZIONE DEL CAMPIONE SATELLITE RICA;
- c) UTILIZZAZIONE DELLA BANCA DATI RICA PER LA STIMA DELL'IMPRONTA CARBONICA;
- d) STUDI DI FILIERA.

Per lo svolgimento delle attività sono stati individuati quali responsabili del progetto Dario Macaluso e Giovanni Dara Guccione, dipendenti INEA della Sede Sicilia, mentre il coordinamento generale viene svolto da Alessandro Monteleone (Sede di Roma) e da Ida Agosta (Sede Sicilia). In particolare, Dario Macaluso è responsabile delle linee di attività *a* e *b* e Giovanni Dara Guccione è responsabile delle linee *c* e *d*.

La linea di attività *a*) si propone di contribuire alle esigenze conoscitive dell'Amministrazione Regionale sulle possibilità di sviluppo dell'agricoltura siciliana e sulle problematiche che ne ostacolano la realizzazione. A tal fine si è proceduto all'elaborazione di indici economici e di efficienza per i principali OTE presenti sul territorio regionale (viticoltura, agrumicoltura, cerealicoltura, orticoltura protetta, orticoltura di pien'aria, olivicoltura, floricoltura e piante ornamentali, frutta fresca, frutta secca, zootecnia da latte e zootecnia da carne) sulla base dei dati tratti dal DB Rica per gli anni 2008-2011.

La linea di attività *b*) si propone di garantire la presenza nella Banca Dati RICA della Sicilia di un adeguato numero di aziende di particolari tipologie (es. aziende beneficiarie PSR, zone svantaggiate, diversificazione, giovani agricoltori, biologico e integrato, filiera corta, agriturismo, produzione agro-energia, etc.) al fine di descrivere il contesto attuale, di operare confronti pre e post interventi nell'ambito del PSR. A tal fine si è proceduto alla costituzione di un campione "satellite" (teorico) di 900 aziende e all'identificazione di opportuni sub-campioni finalizzati ad eseguire analisi di tipo territoriale e temporale. Per le liste di campionamento ci si è avvalsi degli elenchi delle aziende beneficiarie delle misure relative al PSR 2007/2013 forniti dalla regione.

La linea di attività c) si propone di supportare l'Amministrazione Regionale nell'indirizzo delle future politiche agro ambientali finalizzate al contrasto dei cambiamenti climatici, incrementando le conoscenze sul bilancio del Carbonio nell'agricoltura siciliana. La metodologia è stata predisposta con riferimento ai principali OTE, anche attraverso l'utilizzo della Banca Dati RICA, della metodologia di "base" ICAAI – INEA, della bibliografia e della cartografia tematica disponibile. Nel corso del 2013 si è proceduto agli scarichi SIN-AGEA delle aziende che hanno aderito alle azioni 1A e 1B della misura 214 dell'attuale programmazione e alle successive elaborazioni, sulla base delle tabelle fornite dalla Regione, contenenti le coordinate geografiche x e y dei centroidi delle particelle catastali per provincia. Si è, quindi, proceduto alla realizzazione di un GIS con la localizzazione delle aziende utili per il campionamento di suolo. Attualmente sono in corso i prelievi di suolo presso il campione di aziende selezionato.

La linea di attività d) si propone di contribuire al miglioramento della conoscenza del sistema agricolo e agroindustriale regionale, a supporto della programmazione strategica 2014-2020, con riferimento alle principali filiere agricole regionali. In tale ambito, sono stati realizzati report sulle filiere: orticola, vitivinicola, cerealicola, olivicola, zootecnica da carne e da latte, agrumicola, florovivaistica e frutticola; è stato realizzato l'opuscolo divulgativo annuale "L'agricoltura siciliana in cifre 2012". Inoltre, sono stati organizzati Focus Group sulle filiere: orticola, vitivinicola, cerealicola, olivicola, zootecnica da carne, agrumicola, ai quali hanno partecipato imprenditori agricoli, imprenditori agroindustriali, esponenti del mondo della ricerca, operatori commerciali, rappresentanti delle Organizzazioni di Produttori e cooperative, rappresentanti dei Consorzi di tutela ed esperti dell'Amministrazione regionale. Ogni Focus è stato audio-registrato e, successivamente, trascritto. Per quanto concerne la fase a valle della filiera, e in particolar modo quella di trasformazione, si è deciso di concentrare l'attenzione sulle aziende beneficiarie della misura 123 - *accrescimento del valore aggiunto dei prodotti agricoli e forestali* - del PSR Sicilia 2007/2013. Il campione definito è costituito da 66 progetti di aziende selezionate sulla base della filiera di appartenenza e del territorio di localizzazione. Di detti progetti sono state acquisite le copie dei Piani Aziendali d'Investimento (PAI). Quindi, con l'obiettivo di ottenere informazioni sulle caratteristiche strutturali ed economiche delle imprese e sulle dinamiche di mercato, nonché di indagare sul tipo di investimento realizzato, sul livello di introduzione e/o trasferimento delle innovazioni, si è somministrato un questionario, appositamente predisposto, ai responsabili delle aziende selezionate. Attualmente sono in corso le relative elaborazioni.

SVILUPPO E VALORIZZAZIONE DELLA MULTIFUNZIONALITÀ NELLE IMPRESE AGRICOLE DELLE AREE RURALI DELLA SICILIA

Il progetto, di durata annuale, è realizzato in convenzione con la Regione Siciliana - Assessorato delle Risorse Agricole e Alimentari - Dipartimento degli Interventi Infrastrutturali per l'agricoltura (oggi Assessorato regionale dell'agricoltura, dello sviluppo rurale e della pesca mediterranea – Dipartimento regionale dell'agricoltura). La scadenza è prevista per il 19/06/2014.

Il progetto si propone di migliorare la conoscenza della multifunzionalità delle imprese agricole siciliane e delle attività connesse presenti nelle aree rurali, al fine di sostenerne la valorizzazione, e si articola in attività di ricerca e di supporto.

L'attività di ricerca è finalizzata alla conoscenza delle caratteristiche della multifunzionalità nell'ambito del territorio regionale, sia a livello aziendale che territoriale, allo scopo di progettare percorsi di valorizzazione dell'agricoltura multifunzionale per il miglioramento dei redditi delle imprese agricole siciliane. In quest'ambito è prevista la verifica di contesti, modalità e misure con

cui si realizza la produzione congiunta di beni e servizi non di mercato. L'attività di ricerca è stata articolata in più fasi. Durante la prima fase, sono state effettuate la raccolta e l'analisi delle normative di settore (comunitarie, nazionali, regionali) e della bibliografia esistente, allo scopo di individuare anche le problematiche connesse al coinvolgimento degli agricoltori nella realizzazione di interventi di miglioramento aziendale (aspetti di valorizzazione ambientale, etc.). Durante la seconda fase, è stata avviata, a livello territoriale e aziendale, un'analisi delle componenti della multifunzionalità sulla base dei dati estrapolati dall'ISTAT - VI Censimento dell'agricoltura, dalla Banca dati RICA, dalla Banca dati INEA della ricerca agricola regionale e dal PSR Sicilia 2007-2013. Individuate le informazioni disponibili, sono state messe a confronto le diverse metodologie utilizzate.

È attualmente in corso l'esame delle diverse funzioni della multifunzionalità (paesaggistica, agricoltura periurbana, miglioramento della connettività e rete ecologica, aziende agro-ambientali, produzioni di qualità, agriturismo, vitalità imprenditoriale), per ciascuna delle quali sarà realizzata una specifica carta tematica.

Nella terza fase (in corso) è prevista la somministrazione di un questionario, appositamente predisposto, alle aziende rappresentative per ciascuna componente della multifunzionalità. Nell'ultima fase progettuale (quarta fase) sarà eseguita la zonizzazione del territorio siciliano, volta a definire il potenziale aziendale e il potenziale territoriale per ciascuna funzione della multifunzionalità o per livello complessivo di multifunzionalità.

L'attività di supporto al Dipartimento degli interventi infrastrutturali per l'agricoltura, oggi Dipartimento regionale dell'agricoltura, e in particolare ai Servizi V e IV, prevede:

- lo sviluppo di una maggiore conoscenza dei ruoli e delle funzioni della multifunzionalità nei diversi contesti regionali;
- l'individuazione di elementi utili per la definizione di una strategia specifica per la valorizzazione del ruolo della multifunzionalità delle aziende nel territorio regionale;
- un approfondimento sul ruolo svolto dai GAL per lo sviluppo e la promozione di attività multifunzionali, nell'ambito dei Piani di Sviluppo Locale finanziati dal PSR Sicilia 2007-2013.

I risultati del progetto saranno presentati in una pubblicazione finale, nella quale sarà dato spazio anche ai "casi studio" afferenti alle interviste svolte e nella quale saranno inserite le carte tematiche realizzate.

➤ **Seminari, convegni ed altre eventuali tipologie di eventi organizzati**

- Seminario dimostrativo del progetto "Gaia – Strumento innovativo per l'efficienza economica delle imprese vitivinicole", presso la SOAT di Castelvetrano (TP), 17 gennaio 2013;
- Seminario dimostrativo del progetto "Gaia – Strumento innovativo per l'efficienza economica delle imprese vitivinicole", presso la SOAT di Menfi (AG), 22 gennaio 2013;

- Seminario dimostrativo del progetto “Gaia – Strumento innovativo per l’efficienza economica delle imprese vitivinicole”, presso la SOAT di Buseto Palizzolo(TP), 6 febbraio 2013;
- 15 Giornate di addestramento dei consulenti delle Cantine Sociali partner dell’ATS “Gaia-Sicilia” per la creazione e la raccolta degli archivi GAIA previsti dal progetto “Gaia – Strumento innovativo per l’efficienza economica delle imprese vitivinicole”;
- FOCUS GROUP sulla filiera orticola della Sicilia Orientale, presso la SOAT di Santa Croce Camerina (RG), 27 marzo 2013.
- Stand espositivo del progetto “Gaia – Strumento innovativo per l’efficienza economica delle imprese vitivinicole” al Vinitaly di Verona, dal 7 al 10 aprile 2013.
- FOCUS GROUP sulla filiera vitivinicola della Sicilia Occidentale, presso l’UOS – Centro per l’innovazione della filiera vitivinicola di Marsala, 12 aprile 2013.
- Convegno di presentazione del progetto “Gaia – Strumento innovativo per l’efficienza economica delle imprese vitivinicole”, Aula Consiliare del Comune di Gibellina (TP), 15 aprile 2013;
- FOCUS GROUP sulla filiera “Olivicola”, presso l’UOS - Olivicoltura e colture mediterranee di Sciacca, 24/07/2013;
- FOCUS GROUP sulla filiera “Agrumicola”, presso la SOAT di Acireale, 30/07/2013;
- FOCUS GROUP sulla filiera “Cerealicola”, presso Consorzio Ballatore, Raddusa CT, 01/10/2013;
- FOCUS GROUP sulla filiera “Zootecnica da carne”, presso la SOAT di Collesano, 3/10/2013;
- Stand espositivo del progetto “Gaia – Strumento innovativo per l’efficienza economica delle imprese vitivinicole” al Blue Sea Land - EXPO dei Distretti Agroalimentari del Mediterraneo, dell’Africa e del Medio Oriente, tenutosi a Mazara del Vallo (TP) dall’11 al 13 ottobre 2013;
- Stand espositivo del progetto “Gaia – Strumento innovativo per l’efficienza economica delle imprese vitivinicole” al Convegno regionale “Trasferimento dell’innovazione nel settore agro-alimentare e forestale”, tenutosi a Giarre(CT) il 6 dicembre 2013.

Seminari, convegni e altre eventuali tipologie di eventi ai quali i dipendenti della sede hanno partecipato in qualità di relatore

- Workshop in tema di sicurezza agro alimentare “Le mafie, dalle campagne alle città: il riutilizzo delle terre confiscate, un impegno di legalità per il paese”, realizzato nell’ambito dell’Anniversario nei 21 anni delle stragi di Capaci e Via d’Amelio - Geografia e Legalità, tenutosi a Palermo, Piazza Magione, il 23 maggio 2013, durante il quale **Gabriella Ricciardi** ha presentato un intervento sul tema dell’agricoltura sociale, ed in particolare sul reimpiego dei terreni confiscati alla mafia;
 - corso di formazione “*Aspetti di diversificazione nelle imprese agricole*”, organizzato nell’ambito della Misura 331 del PSR 2007-2013 dalla SOAT di Sciacca nei giorni 27-28-29 novembre 2013, durante il quale **Gabriella Ricciardi** ha relazionato, nei giorni 28 e 29, sui seguenti temi: *agricoltura multifunzionale, imprenditore agricolo quale soggetto economico, concetti di marketing territoriale, diversificazione delle attività agricole in un contesto di filiera e di sviluppo locale integrato*;
 - Seminario “La RICA come strumento di programmazione della Politica Agricola Comunitaria”, tenuto da **Dario Macaluso**, nell’ambito del corso di Politica agricola e gestione dell’impresa agroalimentare Corso di Laurea Magistrale in Agroingegneria presso l’Università degli Studi di Palermo, 10 ottobre 2013;
 - Seminario “La programmazione dello sviluppo rurale 2014-2020: principali sfide, innovazioni, opportunità per lo sviluppo rurale” tenuto da **Francesca Varia**, nell’ambito del Corso di Politica agricola e gestione dell’impresa agroalimentare Corso di Laurea Magistrale in Agroingegneria presso l’Università degli Studi di Palermo, 31 ottobre 2013.

- **Pubblicazioni realizzate**

- ALBANESE A., DARA GUCCIONE G., SCHIFANI G., VARIA F. (2013), *Food Community Networks e sviluppo sostenibile. Lo studio della rete di relazioni di Gasualmente attraverso la Social Network Analysis*, Scientific poster esposto in occasione del Seminario INEA-SANA “Il futuro dell’agricoltura biologica in Italia e nell’UE: quali opportunità per una maggiore integrazione delle politiche?”, tenutosi a Bologna il 9 settembre 2013.
- AA.VV., (2013), *L’agricoltura nella Sicilia in cifre 2012*, INEA, Roma.
- DARA GUCCIONE G., FORNO F., MIGLIORE G., SCHIFANI G., VARIA F. (2013), *Food Community Networks e sviluppo sostenibile. L’analisi del modello di azione collettiva adottato da un Gruppo d’Acquisto Solidale in Sicilia*, Scientific poster esposto in occasione del Seminario INEA-SANA “Il futuro dell’agricoltura biologica in Italia e nell’UE: quali opportunità per una maggiore integrazione delle politiche?”, tenutosi a Bologna il 9 settembre 2013.
- DARA GUCCIONE G., CEMBALO L., MIGLIORE G., SCHIFANI G. (2013), *Food Community Networks as Leverage for Social Embeddedness*, in Journal of Agricultural and

Environmental Ethics, Springer Science+Business Media Dordrecht, DOI 10.1007/s10806-013-9476-5, ottobre.

- DARA GUCCIONE G., SPATAFORA F. (2013), *Attività di Vigilanza svolta a livello regionale per le produzioni biologiche*, Regione Sicilia (cap. 1.5.5), in “Il Sistema di Controllo dei Prodotti Biologici In Italia”, pubblicazione realizzata nell’ambito del Progetto - MiPAAF: “Supporto al programma di azione nazionale per l’agricoltura biologica in materia di controlli di qualità”, INEA, Roma.
- DARA GUCCIONE G. (2013), *Il caso regionale: la Sicilia* (cap. 16, pag. 141), in “BIOReport 2013 L’agricoltura biologica in Italia”, pubblicazione realizzata nell’ambito del programma Rete Rurale Nazionale 2007-2013, GdL Integrazione tra sviluppo rurale e altre politiche, INEA, Roma.
- MACALUSO D. (2013), *Nota trimestrale nazionale sull’andamento climatico e le implicazioni in agricoltura (Sicilia). Gennaio – marzo 2013*, INEA, Roma.
- MACALUSO D. (2013), *Nota trimestrale nazionale sull’andamento climatico e le implicazioni in agricoltura (Sicilia). Aprile – giugno 2013*, INEA, Roma.
- MACALUSO D. (2013), *Nota trimestrale nazionale sull’andamento climatico e le implicazioni in agricoltura (Sicilia). Luglio – settembre 2013*, INEA, Roma.
- MACALUSO D. (2013), *Nota trimestrale nazionale sull’andamento climatico e le implicazioni in agricoltura (Sicilia). Ottobre – dicembre 2013*, INEA, Roma.
- MACALUSO D. (2013), in *Indagine sull’impiego degli immigrati in agricoltura in Italia. 2011 (Sicilia)*, INEA, Roma.
- PACI M., VARIA F. (2013), *La Regione parte dall’ascolto del territorio*, in PianetaPSR numero 19, newsletter della RRN, <http://www.pianetapsr.it/flex/cm/pages/ServeBLOB.php/L/IT/IDPagina/831>.
- G. RICCIARDI, G. SPARTA', V. DIOGUARDI, V. PRUITI, A. LAZZARA, A. VIRZI', G. GAETA (2013), *Progetto QUBIC - Animal Breeding- Quality, Biodiversity, Innovation and Competitiveness (Progetto cofinanziato dal FESR - Programma MED)*, poster esposto in occasione del Convegno “Trasferimento dell’innovazione nel settore agro-alimentare e forestale – Attuazione della Misura 124 del PSR Sicilia 2007-2013 e prospettive per l’innovazione nella programmazione 2014-2020”, svoltosi a Giarre (CT) il 06/12/2013;
- G. RICCIARDI, G. SPARTA', A. VIRZI', V. DIOGUARDI, G. GAETA (2013), *MORISO - Monitoraggio delle risorse idriche sotterranee ed interventi per il controllo dell’intrusione marina e per la riduzione dell’inquinamento da attività agricole (Progetto co-finanziato dall’Unione Europea - FESR - Programma Italia-Malta 2007-2013)*, poster esposto in occasione del Convegno “Trasferimento dell’innovazione nel settore agro-alimentare e forestale – Attuazione della Misura 124 del PSR Sicilia 2007-2013 e prospettive per l’innovazione nella programmazione 2014-2020”, svoltosi a Giarre (CT) il 06/12/2013;

- VARIA F. (2013), *Turismo, natura e cultura: spazio ai borghi rurali*, in PianetaPSR numero 22, newsletter della RRN, <http://www.pianetapsr.it/flex/cm/pages/ServeBLOB.php/L/IT/IDPagina/941>
- VARIA F. (2013), *Progetto Gaia: l'innovazione sbarca nelle aziende*, in PianetaPSR numero 20, newsletter della RRN, <http://www.pianetapsr.it/flex/cm/pages/ServeBLOB.php/L/IT/IDPagina/872>
- VARIA F. (2013), *La PAC in Sicilia: Il Pilastro pag. 93*, in *L'agricoltura nella Sicilia in cifre 2012*, INEA- Regione Siciliana – Assessorato delle Risorse Agricole e Alimentari, aprile 2013.

Materiale grigio

Nell'ambito del progetto *Attività di studio e di analisi economiche settoriali sulle filiere produttive e sul sistema agroalimentare e agroindustriale siciliano*, sono stati realizzati i seguenti prodotti:

- allegato Tecnico contenente i risultati dell'elaborazione dei dati tratti dalla RICA 2008-2011 e relative analisi economiche tramite determinazione di indici economici e di efficienza per i principali OTE presenti sul territorio regionale (viticoltura, agrumicoltura, cerealicoltura, orticoltura protetta, orticoltura di piena aria, olivicoltura, floricoltura e piante ornamentali, frutta fresca, frutta secca, zootecnia da latte e zootecnia da carne);
- rilevazione delle aziende del campione "satellite", attraverso la metodologia RICA con l'aggiunta di questionari integrativi; relazione tecnica con lista di campionamento per la stratificazione del campione e tabelle riassuntive con la descrizione del campione;
- creazione di un GIS contenente le aziende agricole selezionate dalle quali prelevare campioni di suolo al fine di effettuare un confronto del contenuto di carbonio tra sistemi agricoli convenzionali e sistemi agricoli che applicano, da diversi anni, la misura 214 del PSR (Azioni 1A e 1B) e al fine di calcolare i tassi di accumulo annuo di carbonio per la definizione di tre scenari diversi in funzione dell'applicazione delle future misure agro-ambientali del PSR in Sicilia;
- report regionali sulle filiere: orticola, vitivinicola, cerealicola, olivicola, zootecnica da carne e da latte, agrumicola, florovivaistica e frutticola (fresca e secca).

Nell'ambito del progetto *Sviluppo e valorizzazione della multifunzionalità nelle imprese agricole delle aree rurali della Sicilia*, oltre alla raccolta e all'analisi della normativa di settore e della bibliografia, sono stati realizzati studi e approfondimenti sullo sviluppo della multifunzionalità in Sicilia e, in particolare, sono stati prodotti i seguenti contributi:

- relazione sulla multifunzionalità vista alla luce dei dati del VI censimento generale e della banca dati RICA;
- relazione sui caratteri imprenditoriali delle aziende agricole siciliane;

- analisi dei dati afferenti i progetti di ricerca sulla multifunzionalità rilevati con il progetto “Banca dati INEA della ricerca agricola regionale”;
- relazione sull’agricoltura urbana e periurbana in Sicilia, con particolare riguardo al caso degli orti urbani.

Altre attività

Rapporti con la Regione Siciliana - Assessorato regionale dell’Agricoltura, dello Sviluppo rurale e della pesca mediterranea

Gabriella Ricciardi, nell’ambito dell’attività di collaborazione avviata, a titolo gratuito, su richiesta dell’Ufficio di Gabinetto dell’Assessorato regionale delle risorse agricole e alimentari, oggi Assessorato regionale dell’agricoltura, dello sviluppo rurale e della pesca mediterranea, della Regione Siciliana sui temi dello sviluppo rurale (con particolare riguardo alla multifunzionalità e all’agricoltura sociale) ha svolto le seguenti attività:

- partecipazione alle riunioni tenutesi presso la sede dell’Assessorato regionale e presso la sede della Prefettura di Caltanissetta (in data 06/09/2013) per la definizione di un programma sperimentale di agricoltura sociale da attuare in aziende agricole gestite da enti regionali, in favore di soggetti detenuti nelle carceri siciliane; consulenza per la definizione dei protocolli di intesa da sottoscrivere con i soggetti coinvolti nell’attuazione del programma sperimentale;
- consulenza per la definizione di una bozza di convenzione da sottoscrivere per l’attuazione di un progetto pilota sulla gestione integrata delle risorse idriche aziendali;
- consulenza per la definizione degli atti amministrativi finalizzati all’istituzione di un coordinamento, presso l’Assessorato regionale, per il contrasto alla contraffazione, alla sofisticazione alimentare e all’agropirateria, per la tutela della salute dei consumatori, la salvaguardia delle produzioni certificate del comparto agricolo della Regione Siciliana e delle imprese agricole e commerciali, in applicazione di quanto disposto dal D.P.Reg. n. 150/2013;
- partecipazione a riunioni tenutesi presso la sede dell’Assessorato regionale per l’avvio di rapporti di collaborazione istituzionale finalizzati alla predisposizione di una bozza di protocollo di intesa per l’utilizzo dei beni mobili sequestrati e confiscati alla criminalità organizzata (attrezzature, veicoli, camion, escavatori, etc.) per interventi di pubblica utilità di natura agroforestale o finalizzati alla tutela e al miglioramento ambientale e alla prevenzione del dissesto idrogeologico, ai fini dell’applicazione della L.r. 15 maggio 2013, n. 9, art. 41 “*misure a sostegno dei comuni in difficoltà per il ripristino della legalità e la tutela del territorio*”;
- consulenza per l’avvio di progetti specifici di agricoltura sociale con cooperative sociali di tipo B (che si occupano di soggetti affetti da diversi tipi di disabilità psico-motorie o di donne immigrate extracomunitarie sottratte alla malavita organizzata) in terreni e beni

gestiti dall'Assessorato regionale dell'Agricoltura o da enti collegati (Istituto regionale vini e oli di Sicilia, Ente di Sviluppo Agricolo, etc.);

- partecipazione a riunioni tenutesi presso la sede dell'Assessorato regionale con l'Associazione "Pellegrino della terra" e con dipendenti e referenti del Comune di Palermo, per l'avvio di un progetto di cooperazione bilaterale con i paesi africani, in modo particolare con quelli della zona sub-Sahariana, Nigeria (Regione dell'Ondo) e Repubblica democratica del Congo (Regione del sud Kivu), volto all'internazionalizzazione delle imprese agricole siciliane e dei loro prodotti;
- consulenza per la realizzazione di progetti e interventi anticontraffazione da attuarsi con l'ANCI e con la Polizia Municipale (iniziative sociali e di promozione della cultura della legalità, attività investigativa e di contrasto realizzata dalla Polizia Municipale, creazione di un Nucleo specializzato anticontraffazione (N.S.A.) all'interno del Comando di Polizia Municipale);
- consulenza e partecipazione alle riunioni del gruppo di lavoro interno all'Assessorato regionale per la definizione dei contenuti del disegno di legge regionale sull'agricoltura sociale.

Altre attività nell'ambito della programmazione 2014-2020

I dipendenti Gabriella Ricciardi e Francesca Varia e i collaboratori Marinella Paci, Paolo Russo e Alessandra Vaccaro partecipano ai Gruppi di lavoro costituiti presso l'Assessorato per l'elaborazione di documenti propedeutici alla stesura del PSR Sicilia 2014-2020 in relazione alle seguenti "Priorità":

Priorità 1 sul trasferimento di conoscenze;

Priorità 2 sulla competitività;

Priorità 3 sull'organizzazione delle filiere e gestione dei rischi in agricoltura;

Priorità 4 sulla valorizzazione degli ecosistemi;

Priorità 5 sull'uso efficiente delle risorse.

A titolo esemplificativo, si riportano i contributi prodotti, dal gruppo di lavoro, nell'ambito Priorità 1 "Promuovere il trasferimento di conoscenze e l'innovazione nel settore agricolo e forestale e nelle zone rurali":

- analisi di contesto;
- analisi swot;
- scheda dei fabbisogni, contenente per ciascuno di essi l'indicazione delle motivazioni, degli obiettivi, delle azioni e gli indicatori di risultato;
- prima stesura delle schede di misura relative alla priorità 1 (**Misura 1 Trasferimento di conoscenze e azioni di informazione** - ex art. Art. 14 del Regolamento (UE) 1305/2013 del Parlamento Europeo e del Consiglio del 17 dicembre 2013 sul sostegno allo sviluppo rurale da parte del Fondo europeo agricolo per lo sviluppo rurale (FEASR) e che abroga il regolamento (CE) n.

1698/2005 del Consiglio; **Misura 2 Servizi di consulenza, di gestione agricola e servizi di sostituzione nell'azienda agricola - ADVI** - ex Art. 15 del Regolamento (UE) 1305/2013 del 17/12/2013; **Misura 16 Cooperazione** - ex Art. 35 del Regolamento (UE) 1305/2013 del 17/12/2013).

Nell'ambito di tale gruppo di lavoro Francesca Varia ha curato una ricerca sull'attuazione degli interventi innovativi attivati dal PO FESR 2007-2013 in favore dei Distretti e per l'associazionismo delle PMI e per l'innovazione tecnologica e la ricerca, e degli interventi realizzati in Sicilia a valere sul PON Ricerca e Competitività 2007-2013, con la stesura di schede progettuali.

Gabriella Ricciardi, insieme a Ines Di Paolo (responsabile del progetto Banca dati INEA della ricerca agricola regionale – Sede INEA Campania), su richiesta della Regione Siciliana, ha predisposto una relazione sul *“Quadro generale della ricerca agricola finanziata dalla Regione Sicilia sulla base dei dati rilevati con il progetto “Banca dati INEA della ricerca agricola regionale”*”.

Il dipendente Giovanni Dara Guccione partecipa, in qualità di “esperto scientifico” INEA, al Tavolo Permanente sull'Agricoltura Biologica, istituito presso l'Assessorato regionale dell'agricoltura, dello sviluppo rurale e della pesca mediterranea della Regione Siciliana. Il tavolo tecnico ha l'obiettivo di assicurare una governance delle decisioni strategiche di natura promozionale, recepire le esigenze provenienti dalla base produttiva, assicurare la partecipazione dei produttori bio alle iniziative di promozione regionale, discutere sulle opportunità di proficuo utilizzo di risorse (comunitarie, nazionali e regionali) a fini promozionali e costruire un portale biologico siciliano.

➤ Risultati raggiunti

- Consolidamento di un gruppo di lavoro coeso;
- sviluppo e rafforzamento delle relazioni di rete con la Regione Siciliana, es. Ispettorati provinciali dell'Agricoltura (IPA) e Servizi di assistenza tecnica (SOAT e UOS) del Dipartimento Agricoltura, Istituto regionale Vini e Oli di Sicilia (IRVOS);
- sviluppo e rafforzamento delle relazioni di rete con diverse associazioni, imprese agricole individuali e associate e altri operatori economici (es. CRESM, Distretto Vitivinicolo della Sicilia Occidentale, Associazione Assoenologi, GAS, Cantine Sociali, GAL);
- sviluppo e consolidamento delle relazioni della Postazione della Rete Rurale con soggetti della governance del PSR (es. Mipaaf, CE-Servizi della DG AGRI, SIN-AGEA, valutatore indipendente);
- sviluppo e rafforzamento delle relazioni con la Sede centrale;
- consolidamento contatti con Università e centri di Ricerca regionali e nazionali;
- rafforzamento dell'immagine della Sede INEA per la Sicilia.

Sede Regionale per la Toscana**➤ Obiettivi e Ambiti di attività**

La Sede regionale per la Toscana è coinvolta in attività di carattere istituzionale, nazionale e locale, in collegamento con iniziative e con soggetti del territorio in cui la sede opera. L'Istituto collabora con la Regione Toscana, le Amministrazioni provinciali, l'IRPET, le Università e gli altri Istituti ed Enti per l'approfondimento delle conoscenze della realtà toscana e per rispondere alle esigenze della programmazione locale.

Un altro settore di attività è costituito dal comparto pesca e acquacoltura, con l'attivazione di specifiche linee di ricerca nel settore ittico e il potenziamento del ruolo dell'Istituto in tale materia a livello locale e nazionale e il consolidamento dei rapporti con i diversi attori istituzionali, del mondo produttivo e della ricerca.

➤ Attività svolta nel 2013**➤ risorse umane impiegate**

| Tipologia di contratto | Numero | Livello e Qualifica professionale |
|------------------------|----------|-----------------------------------|
| TI | 1 | Primo ricercatore Liv. III |
| TD | 2 | Tecnologo Liv. III , CTER VI |
| CoCoCo | 1 | RIC |
| Totale | 4 | |

➤ Progetti

1. **Convenzione con il Consorzio UNIMAR per la valutazione della situazione economica del settore acquacoltura**, secondo quanto previsto dal Programma Nazionale Raccolta Dati. Il Consorzio UNIMAR associa i centri di ricerca del settore della pesca e acquacoltura afferenti Federcoopescas, Lega Pesca, A.G.C.I. Agrital, costituendo il centro unitario della ricerca cooperativa. Le attività affidate ad INEA prevedono la predisposizione e la verifica delle impostazioni statistiche del rilevamento, il controllo e la revisione del database e l'interpretazione dei dati. La Convenzione si inserisce nell'ambito del progetto "Sezione per la raccolta dati economici per il settore dell'acquacoltura" di cui al Regolamento 199/2008, che istituisce un quadro

comunitario per la raccolta, la gestione e l'uso di dati nel settore della pesca e un sostegno alla consulenza scientifica relativa alla Politica comune della pesca.

2. **Convenzione tra INEA e IRPET per la realizzazione di "Attività comuni di ricerca e analisi dell'economia e delle politiche rurali in ambito regionale".** Nello specifico, la collaborazione ha riguardato le seguenti attività: analisi delle politiche regionali ai fini della stesura del Rapporto annuale IRPET sullo sviluppo rurale in Toscana; stima degli effetti delle politiche europee, nazionali e regionali sul sistema regionale della ruralità nei suoi aspetti territoriali e settoriali; attività riguardanti l'assistenza tecnica al Programma di Sviluppo Rurale della Regione Toscana, con particolare riferimento alla redditività delle imprese, al ricambio intergenerazionale e alla gestione del rischio.
3. **Affidamento diretto Regione Toscana per Assistenza tecnica alla stesura delle Misure relative alla Priorità 1 del Piano di Sviluppo Rurale 2014-2020 e supporto all'attività della Rete ERIAFF.** Nell'ambito del progetto è prevista: la realizzazione di un workshop interno agli uffici dell'Area di Coordinamento con l'autorità di gestione del PSR ed i responsabili di misura per la definizione partecipata di un pertinente approccio all'innovazione nel PSR Toscana 2014-2020; la redazione di un documento di lavoro che individui: i diversi percorsi realizzabili per lo sviluppo delle attività di cooperazione, i percorsi più idonei rispetto agli obiettivi strategici del PSR Toscana 2014-2020, proposte sui contenuti delle schede d'intervento correlate all'innovazione (descrizione interventi, spese ammissibili, modalità di attuazione, contribuzione); le diverse possibilità previste per l'attivazione di funzioni di brokeraggio a supporto delle attività di cooperazione. L'INRA inoltre collabora a favorire l'implementazione di attività di scambio nell'ambito della rete istituzionale aperta denominata "Regioni europee per l'innovazione in agricoltura, alimentazione e foreste" (ERIAFF).
4. **Convenzione tra INEA e CIRSPE nell'ambito del Piano di Gestione della pesca del rossetto (*Aphia minuta*) nel Golfo di Manfredonia, per l'analisi socioeconomica relativa allo studio dei dati raccolti durante la sperimentazione e la raccolta dei dati aggiuntivi, funzionali all'elaborazione della componente socioeconomica del Piano di Gestione.**
5. **Convenzione con il Settore Programmazione Comunitaria dello sviluppo rurale della Regione Toscana per la rilevazione Campione satellite Toscana e questionario ambientale, finalizzato al monitoraggio delle politiche di sviluppo rurale.**
6. **Progetto finanziato dal Regolamento (CE) n. 1198/2006, Asse n. 3 - Misura n. 3.1 "Azione collettiva" per la "Sensibilizzazione dei pescatori sulla pesca sostenibile del rossetto (*Aphia minuta*) a seguito dell'introduzione del Piano nazionale di gestione nelle marinerie dell'Alto Tirreno".** La finalità dell'intervento è di sensibilizzare i pescatori di rossetto sull'importanza del monitoraggio socio-economico ai fini della prosecuzione dell'attività di pesca di tale specie secondo le modalità introdotte dal relativo Piano nazionale di gestione.
7. **Organizzazione e gestione operativa della rete RICA-REA a livello regionale:** le principali attività, di tipo ricorrente, consistono nel monitoraggio, controllo qualitativo

dei dati rilevati. Coordinamento operativo dei tecnici per le attività di rilevazione sia per l'indagine RICA sia per altre indagini annuali condotte dell'Istituto. La gestione della rete di rilevazione richiede la predisposizione del campione da rilevare, l'organizzazione dei corsi di formazione e aggiornamento ai tecnici rilevatori, la fornitura di un help desk continuativo, il supporto tecnico e metodologico, la verifica e validazione dei dati rilevati, la restituzione dei risultati contabili alle aziende agricole che partecipano all'indagine attraverso il Cruscotto aziendale.

8. Nell'ambito della **rete RICA nazionale**, la sede regionale partecipa al coordinamento delle attività di caricamento, controllo formale e di merito degli **archivi RICA di tutte le sedi regionali INEA** sul portale della FADN europea, oltre a partecipare al testaggio delle procedure di estrazione trasformazione e caricamento dei dati della scheda aziendale comunitaria. Nel corso del 2013 è stata avviata la **realizzazione e la progettazione della nuova scheda comunitaria** che diverrà operativa a partire dall'esercizio contabile 2014. Tale attività consiste nello sviluppo di nuove procedure ETL da integrare nell'applicazione che effettua processi ETL (EDA) dalla base dati di GAIA e che si prefigge l'obiettivo di generare il nuovo flusso in formato XML, flusso dati che dovrà essere "well-formed" e validato per mezzo di procedure automatizzate secondo le precise disposizioni forniteci dalla DG-AGRI, inoltre sarà necessaria anche una intensa attività di testaggio e scambio di informazioni con i referenti della Commissione. Per far fronte alle nuove richieste della DG-Agri è stato costituito nel 2013 uno specifico gruppo di lavoro che sarà coinvolto anche per tutto l'esercizio 2014 e parte del 2015.
9. **Progetto GAIA:**
 - **Manutenzione ordinaria ed evolutiva** del modulo base (operazioni contabili, riclassificazione bilancio, ecc.), gestione bilanci di settore.
 - **Programma EDA (Elaborazione Dati Avanzata)**, software utilizzato per l'estrazione e la creazione degli output istituzionali quali **Scheda CE, Tracciato REA-Istat**].
10. Nel corso del 2013 sono stati testati **nuovi pacchetti di controlli dei dati aziendali**, proposti da uno specifico gruppo di lavoro INEA, ed inseriti nel programma **GAIATEST**. Collaborazione all'accordo con l'**Istituto Tecnico Agrario Statale di Lucca** per l'utilizzo di alcune applicazioni gestionali realizzate nell'ambito della RICA (GAIA, Bilancio Semplificato e ADE) da utilizzare ai fini didattici.
11. **Questionario PAC_OLIO** (www.rica.inea.it/QuestionarioPAColivo), nel corso del 2013 è stata portata a termine la rilevazione di 38 aziende, realizzata nell'ambito del progetto del MiPAAF "Piano olivicolo-oleario nazionale".
12. **Indagini e progetti nazionali di interesse regionale:** attività di raccolta dati e informazioni dei seguenti progetti: **Spesa Pubblica in agricoltura, Indagine sul Mercato fondiario e degli affitti, Indagine Immigrati in agricoltura.**
13. **Attività postazione Rete Rurale Nazionale**

La postazione della Rete Rurale Nazionale svolge un ruolo di supporto metodologico (di tipo tecnico-scientifico) costante all'Autorità di Gestione, collaborando a tutte le attività previste da tale funzione, nonché partecipando agli incontri con il partenariato. La postazione collabora attivamente alle attività della Rete Rurale e dell'INEA, anche attraverso la partecipazione ad alcuni gruppi di lavoro e linee progettuali. A livello regionale, nel 2013, la postazione è stata coinvolta nelle seguenti attività inerenti l'attuazione del PSR e lo sviluppo rurale:

- supporto alla costruzione ed implementazione di un pertinente approccio all'innovazione nella nuova programmazione PSR 2014-2020 attraverso: l'individuazione dei diversi percorsi realizzabili per lo sviluppo delle attività di cooperazione e dei percorsi più idonei rispetto agli obiettivi strategici del PSR Toscana 2014-2020; le proposte sui contenuti delle schede d'intervento correlate all'innovazione (descrizione interventi, spese ammissibili, modalità di attuazione, contribuzione); l'individuazione delle diverse possibilità previste per l'attivazione di funzioni di brokeraggio a supporto delle attività di cooperazione; la partecipazione ad incontri con l'AdG ed i responsabili di misura; il supporto tecnico-scientifico in merito alle attività del Network ERIAFF, di cui la Regione Toscana è capofila;
- partecipazione ad incontri con l'AdG per discutere le principali linee di intervento della nuova programmazione;
- collaborazione alla realizzazione dell'analisi SWOT;
- partecipazione agli incontri con il partenariato in cui sono stati presentati e discussi, di volta in volta, i documenti di indirizzo sulla nuova programmazione, i risultati dell'analisi preliminare, i fabbisogni rilevati, le linee di intervento;
- partecipazione ai gruppi di lavoro finalizzati alla stesura del nuovo PSR;
- collaborazione alla valutazione ex-ante del PSR 2014-2020, ed in particolare: valutazione del coinvolgimento degli stakeholders; verifica della completezza dell'analisi SWOT e dei collegamenti logici fra SWOT e fabbisogni; valutazione della capacità amministrativa e del sistema di advisory;
- messa a punto, attraverso analisi ed elaborazioni sulle banche dati ARTEA e RICA, di un sub-campione RICA costituito da aziende beneficiarie del PSR, finalizzato all'analisi delle politiche agricole e dello sviluppo rurale regionale.
- collaborazione alla redazione del Rapporto Annuale di Esecuzione (RAE) del PSR, mediante: raccolta ed elaborazione dei dati da inserire nel Rapporto e redazione dell'analisi socio-economica della Toscana per il Rapporto Annuale di esecuzione; elaborazione ed analisi dati RICA, integrati con database ARTEA, finalizzate all'elaborazione degli indicatori di risultato R2 ed R7;
- scambi e confronti con l'AdG del PSR Toscana ed il valutatore per la messa a punto di una metodologia di indagine per la relazione tematica di aggiornamento della RAVI;
- partecipazione alle attività di Expo Rurale Toscana 2013.

A livello nazionale la postazione partecipa alla linea progettuale R-GR7, sottogruppo “Evoluzione del sistema dei servizi”. In tale ambito la postazione si è occupata:

- del progetto di ricerca finanziato dalla Regione Toscana “Valutazione della ricerca in Toscana per la viticoltura”, i cui risultati sono stati presentati ai responsabili dei settori Promozione dell’innovazione e sistemi della conoscenza e Produzioni agricole e vegetali della Regione Toscana nel mese di gennaio;
- della rilevazione dei fabbisogni di innovazione del settore vitivinicolo, finalizzata alla stesura del Piano strategico nazionale per l’innovazione e la ricerca in agricoltura.

Nell’ambito delle attività del gruppo di lavoro la postazione ha partecipato all’European Seminar on Extension Education che si è tenuto ad Antalya dal 2 al 6 settembre, presentando due paper:

- Proietti P., Tudini L., *Ex post evaluation of research activities financed by the Tuscany Region in the fields of viticulture and aquaculture.*
- Cristiano S., Proietti P., *Farm Innovation through Rural Development Programmes: experiences and pathways of innovation in Italy.*

In vista della prossima partecipazione di INEA a 11th European IFSA Symposium “Farming systems facing global challenges: Capacities and strategies”, che si terrà a Berlino il prossimo aprile, la postazione ha inoltre presentato i seguenti abstract:

- Cristiano S., Proietti P., *Farm Innovation through Rural Development Programmes 2014-2020: an evaluation model of the EIP;*
- Cristiano S., Proietti P., *Acting as Agricultural Innovation brokerage in Italy: experiences from the Rural Development Programmes 2007-2013;*
- Proietti P., Brunori G., *Become a broker: the metamorphosis of an advisor.*

La postazione collabora inoltre all’analisi sullo stato di attuazione della misura 124 del PSR nell’ambito del progetto Monitoraggio e Valutazione della Rete Rurale, attraverso:

- la realizzazione di interviste e focus group, sul territorio regionale e nazionale, con i beneficiari della misura 124;
- lo studio di una metodologia per la valutazione delle attività a valere sulla misura 124 del PSR.

La postazione ha collaborato al progetto della Rete Rurale sulle "Eccellenze rurali", attraverso l'individuazione delle aziende, la selezione dei casi studio, la partecipazione alle visite in azienda.

La postazione ha collaborato alla stesura del progetto per la partecipazione dell'INEA al bando EuropeAid/133799/C/SER/XK *Assistance in strengthening MAFRD advisory services and improving the quality of technical services provided by the MAFRD laboratories – Kosovo*, progettando e scrivendo la Task 1 e, in parte, la Task 7.

➤ **Risultati raggiunti**

Le attività previste sono state realizzate e sono stati attivati nuovi progetti, sia mediante affidamento diretto che con la partecipazione a Bandi. I legami con le istituzioni regionali sono stati consolidati, così come sono stati rafforzati i rapporti con i centri di ricerca, a livello locale e nazionale con riferimento anche al settore alieutico.

Sede Regionale per il Trentino Alto Adige**➤ Obiettivi e Ambiti di attività**

La SR per il Trentino e l'Alto Adige ha i propri uffici presso il campus di Agripolis (Legnaro – PD) e condivide strutture e locali con la sede regionale del Veneto, pur mantenendo una propria autonomia organizzativa e gestionale. La sede si propone di svolgere attività di ricerca e assistenza tecnica, le prime soprattutto a livello nazionale/comunitario, le seconde offrendo le proprie capacità e competenze alle Pubbliche amministrazioni delle due Province Autonome, agli enti locali e alle agenzie che si occupano di agricoltura e foreste. Le competenze del personale della sede sono riconducibili principalmente alle tematiche dello sviluppo rurale, delle politiche forestali ed ambientali e della contabilità agraria (RICA).

Il Responsabile della SR svolge la propria attività soprattutto presso la sede di Roma, come responsabile del Servizio 1 e responsabile dell'Osservatorio Foreste INEA.

➤ Attività svolta nel 2013**➤ Risorse umane impiegate**

| Tipologia di contratto | Numero | Livello e Qualifica professionale |
|------------------------|----------|--|
| TI | 1 | Primo Ricercatore – responsabile Sede Regionale |
| TD | 1 | Responsabile progetto RICA P.A. Trento e Bolzano |
| CoCoCo | 1 | Postazione regionale RRN |
| Coll. professionale | 1 | su progetto RRB presso la postazione P.A. Trento |
| Totale | 4 | |

➤ Progetti**I. Attività istituzionali**

Rete contabile RICA – La Sede INEA Trentino Alto Adige segue l'attività di rilevazione contabile per le Province Autonome di Trento e Bolzano.

Nell'anno 2013 sono stati raccolti i dati per l'anno contabile 2012. La rilevazione è partita in maniera regolare e si è conclusa nei termini stabiliti e con una buona percentuale di successo (100% Bolzano e 95% Trento). Le contabilità sono state sottoposte a tutti i controlli previsti dalla procedura GAIATest e dalla procedura comunitaria e sono state trasmesse in tempo utile a Bruxelles. Nell'ambito dell'attività REA, le rilevazioni si sono concluse entro le scadenze, sia per Trento che per Bolzano, con l'utilizzo della procedura REA on line.

Sempre nell'ambito dei dati RICA la sede ha svolto diverse attività di utilizzo e valorizzazione dei dati in lavori che sono stati presentati nel corso di Convegni e Seminari.

Indagini nazionali — La sede regionale è coinvolta nella realizzazione di indagini a valenza nazionale, quali l'indagine sul *Mercato fondiario* e sugli *Immigrati in agricoltura*, e nel progetto *Spesa pubblica in agricoltura*. Per la realizzazione delle indagini ci si avvale di professionisti, cui è demandato il compito di raccogliere le informazioni sul territorio. Il Dr. Cesaro coordina le attività dell'Osservatorio Foreste INEA, al quale partecipa tutto il personale della SR Trentino Alto Adige (Chiozzotto e Marongiu). In tale ambito durante il 2013 si è proceduto alla realizzazione del Quadro Nazionale delle misure forestali di sviluppo rurale. Il documento è stato realizzato per conto del MiPAAF e fornirà alle Regioni un quadro nazionale per il coordinamento delle misure di sviluppo rurale.

Annuario dell'agricoltura — La sede regionale partecipazione alla stesura di alcuni capitoli: Chiozzotto (capitolo sulle Produzioni Forestali e paragrafo sullo stato delle foreste), Marongiu (capitolo sulla gestione delle risorse naturali e l'agricoltura sostenibile e paragrafo sulla biodiversità e il paesaggio rurale)).

Rete Rurale Nazionale - La postazione regionale della Rete Rurale Nazionale è stata affidata a Filippo Chiozzotto. In seno alla Rete Rurale, la Postazione Regionale della Rete ha svolto un'attività di raccordo e coordinamento tra le azioni intraprese dalla Rete a livello nazionale e le Autorità di Gestione (AdG) delle Province Autonome di Trento e Bolzano. Inoltre, la postazione partecipa a diverse attività riconducibili al Piano di Azione della Rete Rurale. In particolare:

- nell'ambito del Progetto Eccellenze Rurali, la Postazione si è occupata dell'individuazione e selezione dei casi aziendali relativi alle Province di Trento e Bolzano. Sono stati individuati 5 casi in Provincia di Trento e 2 in Provincia di Bolzano. Successivamente, si è proceduto alla realizzazione delle interviste presso le aziende e alla stesura dei prodotti editoriali previsti dal progetto. Questa fase si concluderà nel primo trimestre del 2014.
- In seno alle attività di ricognizione circa l'attuazione dello Sviluppo rurale, vi è stato un supporto alla compilazione dei questionari per la rilevazione dei dati sull'avanzamento dell'Asse IV nelle Province di Trento e Bolzano.

La Postazione ha inoltre partecipato a diversi incontri formativi e divulgativi riguardo la prossima programmazione di sviluppo rurale. In particolare, una giornata di studio sulle misure agro-climatico-ambientali e un ciclo di seminari formativi sull'approccio Leader.

Il personale della sede (Cesaro, Chiozzotto) è stato coinvolto nelle attività della Commissione che si occupa di certificare la coerenza e congruenza dei documenti giustificativi dei pagamenti dei PSR predisposti dalle AdG. In particolare, nel corso del 2013 la Commissione si è occupata della richiesta di certificazione pervenuta dalla Regione Basilicata.

Filippo Chiozzotto ha partecipato alle attività del gruppo di lavoro sui costi standard e l'ammissibilità delle spese per la nuova programmazione 2014-2020, coordinato dal MiPAAF. In particolare, ha collaborato alla stesura delle linee guida sulla metodologia di calcolo dei pagamenti per le misure a capo/superficie previste dal nuovo Regolamento sullo sviluppo rurale. Le attività proseguiranno nei primi mesi del 2014.

Luca Cesaro partecipa al gruppo di lavoro Agroforestry nell'ambito del progetto "supporto tecnico scientifico alla Governance e creazione delle postazioni regionali della Rete"

Luca Cesaro coordina il gruppo di lavoro sul calcolo dei premi per l'agricoltura biologica all'interno del quale collaborano anche Sonia Marongiu e Filippo Chiozzotto.

La SR Trentino Alto Adige fornisce supporto alla gestione degli spazi dedicati alla divulgazione delle attività dell'Istituto presso le principali manifestazioni e fiere di settore (Vinitaly, Fieracavalli, SANA, FieraAgricola).

Collaborazione con altre sedi Regionali INEA

INEA Lombardia: Sonia Marongiu ha collaborato con la sede INEA Lombardia per la stesura del rapporto annuale "L'agricoltura lombarda conta 2013" come referente tematico sugli aspetti delle aree protette.

II. Progetti nazionali / internazionali

La sede INEA Trentino Alto Adige è coinvolta in diverse attività internazionali a supporto delle attività del Ministero dell'Agricoltura e Foreste nell'ambito del VII Programma Quadro e Horizon 2020.

- ERANET Foresterra (Enhancing Forest Research in the Mediterranean through improved coordination and integration). Sonia Marongiu ha partecipato al meeting che si è tenuto a Marsiglia il 12 e 13 dicembre 2013.
- ERANET SUMFOREST (Tackling the challenges in sustainable and multifunctional forestry through enhanced research coordination for policy decisions)
- EU COST project ORCHESTRA (analisi delle politiche forestali)
- EU COST project NWFP (Non Wood Forest Products)
- EU COST Project FACESMAP (analisi proprietà forestali nei principali Paesi Europei).
- HORIZON 2020. Partecipa alla preparazione di un progetto di ricerca sulla valutazione dei beni pubblici prodotti dall'agricoltura e foreste. Al momento è stato creato il partenariato (11 tra università ed enti di ricerca a livello Europeo) ed è stata predisposta una prima bozza di progetto. Nella fase attuale si stanno coinvolgendo gli Stakeholders a livello Europeo. Budget disponibile circa 3 milioni di Euro. Scadenza per la preselezione 15 marzo 2014.
- Collaborazione con Università di Padova alla ricerca di Ateneo: Il capitale sociale nel Leader.

III. Progetti regionali / interregionali

Servizio di supporto specialistico per la preparazione del Programma di Sviluppo Rurale 2014-2020 (responsabile Sonia Marongiu) Committente Provincia Autonoma di Trento, budget 225.000 euro durata da Marzo 2013 a Marzo 2015.

Le attività di Assistenza Tecnica portate avanti nel 2013 nell'ambito dell'assistenza tecnica per la redazione del PSR si sono concluse con la redazione di tre documenti importanti: l'analisi di contesto, la SWOT analysis e la definizione dei fabbisogni.

Il percorso di stesura di tali documenti ha visto il coinvolgimento del partenariato della Provincia e della organizzazione di vari momenti di confronto che hanno interessato sia gli stakeholder che altri soggetti interessati alla programmazione sullo sviluppo rurale.

Sono stati convocati 5 incontri specifici con il partenariato:

1. Tavolo Verde (Agricoltura) – 6 giugno
2. Tavolo Foreste – 21 giugno
3. Tavolo Ambiente – 21 giugno
4. Tavolo con Organizzazioni Sindacali – 23 luglio
5. Tavolo con Organizzazioni Sindacali – 6 Agosto

Mentre per la concertazione dell'analisi SWOT e per l'identificazione dei principali fabbisogni del territorio, sono stati organizzati 5 Focus Group (FG) tematici:

1. FG1(Priorità 1 e 6) – 11 giugno
2. FG2 (Priorità 2) – 25 giugno, ore 9.00
3. FG2 (Priorità 3) – 25 giugno
4. FG3 agriambiente – 3 luglio
5. FG4 agriselvicoltura – 10 luglio

Analisi costi benefici per la costituzione di consorzi forestali in due aree montane del Veneto – convenzione con Veneto Agricoltura (5.000 euro). Il progetto prevede di attuare un'analisi economica su due progetti di costituzione di consorzi pubblico privati per la gestione forestale e la commercializzazione dei prodotti forestali.

➤ **Seminari, convegni ed altre eventuali tipologie di eventi organizzati e partecipazione a convegni come relatore**

- Marongiu: partecipazione come relatore - AIEAA Conference, 6-8 June 2013, Parma.
- Marongiu: partecipazione come relatore - XXV European Society of Rural Sociology (ESRS) Congress, Florence 29th July- 1st August 2013
- Cesaro: partecipazione come relatore al Convegno "Le foreste nella politiche di SR 2014-2020" - Trento, 15/3/2013
- Cesaro, Marongiu: partecipazione come relatore al workshop del progetto COST "ORCHESTRA" presentazione del case study italiano. Joensuu (FI) 17-18 giugno 2013

► Pubblicazioni realizzate dal personale della SR nel 2013

- Chiozzotto, Cesaro, Marongiu, Marandola, Di Pietro (2013), Le foreste nelle politiche di sviluppo rurale passate, presenti e future. Stato dell'arte, opportunità mancate e prospettive strategiche. Paper presentato al IX Congresso Nazionale SISEF, LUB Bolzano.
- Cesaro L., Marongiu S. (2013), L'agricoltura di montagna: svantaggio o risorsa?, RRN Magazine, n.6, pagg.6-9
- Cesaro L., De Leo S., Marongiu S., Use of FADN to estimate the organic farming support payments for some production processes in the Central and Southern Italy, poster presented at the II AIEAA Conference, 6-8 June 2013, Parma.
- Marongiu S., Local institutions, cooperative systems and export in the apple local district in Trentino Alto Adige, Contribution to Organised Session 3, II AIEAA Conference, 6-8 June 2013, Parma.
- Marongiu S., Cesaro L., et al., The role of EU Rural development policy in supporting agroforestry systems: experiences, challenges and post-2013 perspectives in Italy, paper presented at XXV European Society of Rural Sociology (ESRS) Congress, Florence 29th July-1st August 2013
- Cesaro L., Marongiu S., Chiozzotto F., Le foreste nelle politiche di sviluppo rurale passate, presenti e future. Stato dell'arte opportunità mancate e prospettive strategiche, paper presentato al IX Congresso Nazionale SISEF, LUB Bolzano, 2013.
- Marongiu S., et al., Agroforestry: opportunità e prospettive nella politica europea di sviluppo rurale 2014-2020, paper presentato al IX Congresso Nazionale SISEF, LUB Bolzano, 2013.
- Sonia Marongiu and Luca Cesaro, Local institutions, cooperative systems and exports in the apple local district in Trentino-Alto Adige. AIEAA, 2nd Annual Conference (June 6-7 2013, Parma)
- Luca Cesaro and Sonia Marongiu (editors), The use of RICA FADN to estimate the cost of production in Agriculture. Studi e ricerche, INEA.
- Sonia Marongiu and Luca Cesaro, Estimation and calculation of the cost of production in agriculture, in "The use of RICA FADN to estimate the cost of production in Agriculture". Studi e ricerche, INEA, pp. 13-49.
- Sonia Marongiu and Agostina Zanoli , The general econometric model, in "The use of RICA FADN to estimate the cost of production in Agriculture". Studi e ricerche, INEA, pp. 51-84
- Luca Cesaro and Francesco Mantino, What is going to change in EU Agricultural Policies after 2013? Integration, greening and the problem of budget reduction, in "Proceedings of the 1st congress of Bioeconomy", Georgian Association of Bioeconomy, Tblisi, October 2013 (in English and Georgian)
- Sonia Marongiu, Cooperation as a factor of territorial competitiveness: the local system of apple production in Trentino. in "Proceedings of the 1st congress of Bioeconomy and

sustainable development of Agriculture”, Georgian Association of Bioeconomy, Tblisi, October 2013 (in English and Georgian)

- Linda Birolo, Laura Secco, Riccardo Da Re, Luca Cesaro, Multisystem governance within the EU rural development policy: A Proposal for LAGs self-evaluation in the Leader program. International Agricultural Policy, volume 2/2012, pp. 39-57
- Luca Cesaro, Raoul Romano, Catia Zumpano (editors), Foreste e politiche di sviluppo rurale: stato dell'arte, opportunità mancate e prospettive strategiche, Studi e Ricerche INEA, Roma 2013.
- Luca Cesaro e Raoul Romano, Prefazione, Summary, Introduzione, in “Foreste e politiche di sviluppo rurale: stato dell'arte, opportunità mancate e prospettive strategiche”, Studi e Ricerche INEA.
- Sonia Marongiu, Le foreste nelle politiche europee di Sviluppo Rurale, in “Foreste e politiche di sviluppo rurale: stato dell'arte, opportunità mancate e prospettive strategiche”, Studi e Ricerche INEA.
- Filippo Chiozzotto, Le posizioni degli stakeholders italiani, in “Foreste e politiche di sviluppo rurale: stato dell'arte, opportunità mancate e prospettive strategiche”, Studi e Ricerche INEA.
- Luca Cesaro, Alcune riflessioni conclusive sulle politiche forestali e sviluppo rurale, in “Foreste e politiche di sviluppo rurale: stato dell'arte, opportunità mancate e prospettive strategiche”, Studi e Ricerche INEA.
- Luca Cesaro, La buona Governance nelle decisioni politiche, in Leader Report, inserto del “L'amico del Popolo”, settimanale di informazione generale della Provincia di Belluno, n. 28 del 12 Luglio 2013.
- Luca Cesaro, La strategia europea 2020 e il suo impatto nel quotidiano, in Leader Report, inserto del “L'amico del Popolo”, settimanale di informazione generale della Provincia di Belluno, n. 26 del 29 Giugno 2013. (-1)
- Luca Cesaro, Gas di serra e produzione di energia elettrica da fonti rinnovabili, in Leader Report, inserto del “L'amico del Popolo”, settimanale di informazione generale della Provincia di Belluno, n. 26 del 29 Giugno 2013. (-1)
- Luca Cesaro, Riscaldamento a Legna e biomasse: novità o ritorno al passato? in Leader Report, inserto del “L'amico del Popolo”, settimanale di informazione generale della Provincia di Belluno, n. 38 del 28 settembre 2013. (-1)
- Luca Cesaro, Cooperazione: l'asso nella manica per lo sviluppo delle aree rurali, in Leader Report, inserto del “L'amico del Popolo”, settimanale di informazione generale della Provincia di Belluno, n. 50 del 19 Dicembre 2013.
- Luca Cesaro, Il settore forestale nella programmazione 2014-2020 dello sviluppo rurale. Agriregionieuropa, n.35/2013

➤ **Risultati raggiunti**

- Consolidamento delle relazioni con la Provincia Autonoma di Trento, con l'attivazione di un progetto di assistenza tecnica della durata triennale. Stiamo verificando la possibilità di proseguire la collaborazione con la provincia dopo la scadenza del progetto (marzo 2015).
- Consolidamento contatti con Università e centri di Ricerca nazionali ed europei
- Incremento relazioni con la Sede centrale
- Incremento relazioni con RRN

Sede Regionale per l'Umbria

➤ Obiettivi e Ambiti di attività

La sede INEA Umbria, nell'anno 2013, ha svolto attività nell'ambito di progetti regionali ed istituzionali, nonché ha partecipato a bandi di finanziamento pubblico su tematiche di interesse dell'istituto. I progetti istituzionali sono la RICA e RRN mentre sono attive quattro convenzioni su attività specifiche che riguardano rispettivamente l'assistenza tecnica al PSR 2007-2013 della Regione Umbria, uno studio sulla realtà economico-sociale del GAL Trasimeno-Orvietano, uno studio della redditività delle aziende agricole dedite alla coltivazione di noci e nocciole biologiche nell'ambito del progetto BIONUTS con il CRA e uno studio sull'impatto del FEP in Campania. A proposito di quest'ultimo progetto, accertato a bilancio INEA nel mese di novembre 2013, si precisa che è attualmente gestito a livello regionale per questa sovrapposizione di responsabilità di progetto e di sede, nelle more di farlo transitare nel costituendo Osservatorio sulla pesca nazionale.

In termini di principali aree di azione, la Sede opera nelle seguenti aree :

- contabilità dell'azienda agraria e analisi economica
- analisi dello sviluppo rurale e della pesca
- analisi politiche regionali

➤ Attività svolta

➤ Risorse umane impiegate

| Tipologia di contratto | Numero | Livello e Qualifica professionale |
|------------------------|-----------|-----------------------------------|
| TI | 1 | RICERCATORE |
| TD | 1 | TECNOLOGO |
| CoCoCo | 12 | |
| Collaboratore prof. | 1 | |
| Totale | 15 | |

➤ Progetti

RETE DI INFORMAZIONE CONTABILE AGRICOLA (Referente RICA-Umbria: L. Turchetti)

Per l'attività della RICA è stata conclusa la correzione della scheda Ce relativa all'anno contabile 2011 e sono stati corretti ed inviati all'ISTAT i questionari dell'indagine REA 2011. Si è effettuato il

controllo e la certificazione del bilancio dell'eventuale campione satellite aggiuntivo a quello RICA, in riferimento agli adempimenti previsti dal Reg. CEE 950/97 e Reg. CEE 797/85, per l'accesso ai contributi previsti.

Successivamente sono stati formalizzati i contratti con i tecnici rilevatori per l'indagine RICA e per l'indagine REA: anno contabile **2012**. A seguire sono stati effettuati corsi di formazione ai nuovi tecnici rilevatori, per l'utilizzo del software di rilevazione contabile GAIA e a finire l'assegnazione del campione di aziende oggetto della rilevazione sia con metodologia RICA che con metodologia REA. Tutti i tecnici sono comunque stati continuamente assistiti durante il lavoro di raccolta ed inserimento dei dati e le successive fasi di controllo e correzione.

Con riferimento all'anno contabile **2012**, sono stati eseguiti i controlli di qualità e di continuità in GAIA, si è proceduto alla creazione della scheda aziendale comunitaria e al suo caricamento sul portale web RICA1. Recepte le segnalazioni dal sistema comunitario si è intervenuto direttamente nella correzione dei dati tecnici e contabili contenuti negli archivi contabili GAIA, in modo che l'intero sistema di controllo dei dati (di qualità, di continuità e di SK CE) garantisca la corrispondenza tra gli archivi trasmessi alla RICA comunitaria e archivi che vanno ad implementare le basi dati nazionali.

Di seguito si riporta una tabella in cui sono stati inseriti gli impegni per anno di rilevazione:

| ANNO | IMPORTO RICA | IMPORTI REA |
|------|-----------------------------|----------------------------|
| 2012 | € 164.081,76 512 aziende | € 19.488,22 271 aziende |

L'attività Rica nel corso del 2013 è stata anche caratterizzata da continui rapporti di collaborazione con il Team di Sviluppo (TdS) che opera presso la sede regionale per l'Abruzzo il quale si occupa della progettazione ed implementazione metodologica ed informatica di tutte le procedure software non solo del progetto GAIA.

Infine, in qualità di coordinatore, sono state condotte le attività del gruppo di lavoro "Modulistica, tabelle tecniche e testaggio delle procedure" predisponendo la modulistica presente in GAIA, Class CE, BDR e BDV. Verificando le procedure operative predisposte dai gruppi operativi GAIA, EDA e GAIA Test, e predisponendo la revisione e la cura delle tabelle di supporto presenti nel programma GAIA.

L'attività Rica 2013 (anno contabile 2012) si è conclusa con la rilevazione di n. 474 aziende RICA e n. 309 aziende REA (dato provvisorio).

RETE RURALE NAZIONALE - POSTAZIONE REGIONALE (Referente Michela Ascani)

L'attività della postazione regionale per l'Umbria della RRN è in capo a Michela Ascani collaboratrice, anche se si evidenzia che tutta la sede regionale ha comunque collaborato alle attività della postazione in modo continuativo. Le principali attività svolte dalla postazione nel 2013 hanno riguardato:

Supporto al PSR Umbria:

- Partecipazione al gruppo di lavoro regionale per la preparazione del Comitato di Sorveglianza.
- Supporto alla Regione per la compilazione del questionari della RRN- Task Force Leader finalizzati alla rilevazione dei dati dei GAL umbri; organizzazione di un incontro RRN- Regione in videoconferenza (10 aprile).
- Partecipazione al gruppo di lavoro regionale per l'analisi della documentazione relativa alla programmazione 2014-2020, finalizzata ai lavori preparatori per il PSR 2014-2020. Tale partecipazione si è concretizzata in varie attività di approfondimento, analisi, sintesi e traduzione ad uso di AdG e RDM.
- Focus sui seguenti documenti: "Community Led Local Development"; documento Barca "Metodi e obiettivi per un uso efficace dei Fondi Comunitari 2014-2020"; "Elements of strategic programming for the period 2014-2020". Partecipazione (4/1/2013) a riunione in Regione per l'avvio dell'analisi di contesto del PSR.
- Ricognizione e analisi permanente, con il Servizio Politiche Agricole Produzioni Vegetali e Sviluppo Locale, della documentazione rilevante per la redazione del PSR 2014-2020. Tale supporto è stato anche finalizzato alla trasmissione della documentazione ai RDM del PSR dell'Umbria.
- Supporto specifico all'AdG sulla nuova programmazione dello sviluppo rurale con partecipazioni a riunioni preparatorie, studio, analisi ed elaborazione di documenti su aspetti generali e specifici:
 - approfondimento degli aspetti connessi all'innovazione nella futura programmazione e delle connessioni con lo sviluppo rurale;
 - analisi dell'architettura dello sviluppo rurale 2014-2020 nell'ambito della programmazione dei Fondi del QSC (collegamento obiettivi tematici Fondi QSC, Priorità dello sviluppo rurale, Focus Area, Misure, prima ipotesi di valutazione del contributo delle misure alle priorità), riforma della PAC e analisi dei riflessi sul secondo pilastro. Produzione di slides e rapporti ad uso dell'AdG;
 - analisi dello stato dell'arte del negoziato sulla riforma della PAC;
 - ipotesi per la strategia tabacco in Umbria nella nuova programmazione.

Attività nell'ambito di monitoraggio e valutazione:

- Partecipazione al gruppo di lavoro regionale per la redazione della Relazione Annuale di Esecuzione (RAE) 2012. Supporto alla Regione nell'elaborazione della RAE 2012: in linea con i documenti di supporto della RRN "Note sulla struttura e gli elementi delle RAE ai sensi dell'art. 82 del regolamento (CE) n. 1698/2005" ed "Integrazioni alle Note", redazione per Cap. 1 di paragrafi su "La domanda turistica regionale", "L'offerta turistica regionale", per Cap. 5 di paragrafo su "Attività di Rete", per Cap. 6 di paragrafo su "Norme sugli appalti pubblici".

- Partecipazione alla redazione del “Documento di lavoro della RRN a supporto del personale INEA coinvolto nella definizione dei capitolati di valutazione ex ante dei PSR 2014-2020”: approfondimento su “Ambiti e domande di valutazione ex ante del PSR UMBRIA 2014-2020”.

Altre attività in ambito RRN:

- Organizzazione in Regione Umbria di due giorni (4-5 marzo) di immissione dati nel Sistema nazionale di monitoraggio PIF e Leader e formazione sul sistema di cooperazione: coordinamento del gruppo di lavoro della RRN e dei responsabili regionali. Follow-up delle giornate: supporto ai responsabili regionali e collegamento con i referenti della RRN; assistenza alla Regione per l’inserimento dei PIF nel Sistema di Monitoraggio. Assistenza ai GAL per l’implementazione nel Sistema di Monitoraggio Leader. Effettuazione, con la RRN, di una giornata di supporto all’inserimento dati, in data 21/10.
- Compilazione del questionario della RRN- Task Force Leader per le postazioni regionali di ricognizione delle attività di supporto sull’Asse IV e di raccolta suggerimenti per le attività della TF; contestualmente, supporto alla Regione per la compilazione del questionario rivolto alle regioni.
- Attività svolta per il progetto “Eccellenze Rurali” (RGR 8- az. 311); l’attività della PRR Umbria è stata finalizzata alla segnalazione di progetti eccellenti finanziati con il PSR Umbria. Di seguito sono riportati gli step principali: contatti con AdG e Responsabili di Misura, associazioni e altri stakeholder per la segnalazione di progetti; successiva compilazione e trasmissione alla RRN delle schede progetto per la selezione di 5 progetti eccellenti; coordinamento con la RRN per l’organizzazione delle visite aziendali; organizzazione ed effettuazione delle visite aziendali; preparazione, in raccordo con la RRN, dei documenti di comunicazione.

Attività svolte in via esclusiva con la sede INEA dell’Umbria:

- Completamento della bozza del Rapporto sulla Progettazione Integrata in Umbria.
- Approfondimento sulle politiche olivicole in Umbria per contributo al Piano Olivicolo Nazionale: analisi leggi regionali e atti derivati, compilazione schede di monitoraggio per la ricognizione degli interventi previsti nel PSR Umbria, interviste ai responsabili di misura.
- Contatti preparatori per la partecipazione, con la sede regionale Umbria, al progetto BioFrontiere.

Attività di comunicazione e di raccordo RRN- Regione:

- Trasmissione di informazione (bandi, eventi, concorsi, ecc.) tra livello centrale e regionale, anche attraverso la pubblicazione di informative sul sito istituzionale della Regione Umbria.

- Trasmissione periodica di aggiornamenti regionali al comitato di redazione del portale RRN (bandi, eventi, progetti, ecc.).
- Elaborazione di contributi, o supporto all'elaborazione, per la newsletter Pianeta PSR su temi rilevanti per il contesto regionale: *"Doppiato il giro di boa dell'intero budget UE"*, nel n. 17 (gennaio 2013); *Biodiversità "Una rete di tutela estesa a 140.000 ettari"* nel n.18 (febbraio 2013); *Misura 216 "Slitta la scadenza per biodiversità e paesaggio"*, nel n. 19 (marzo 2013); *Agroambiente "Iniziano i lavori per disegnare il nuovo PSR"*, nel n. 20 (aprile 2013); *Cooperazione "Gemellaggio con il Nord Europa per GAL umbro"*, nel n. 22 (giugno 2013); *Bilanci "Ok la spesa, archiviato il rischio disimpegno"*, nel n. 26 (novembre 2013); *Misura 124 "Con tre bandi l'innovazione ha fatto il pieno"*, nel n 27 (dicembre 2013).
- Divulgazione della newsletter Pianeta PSR in ambito regionale, tramite segnalazione mensile e invio ad Autorità di Gestione del PSR e Responsabili di Misura.
- Elaborazione di un contributo sulla misura per l'innovazione in Umbria *"L'applicazione della misura 124 strategie e nuovo slancio all'innovazione nella Regione Umbria"* pubblicato nel n. 7 di RRN Magazine (dicembre 2013).

Partecipazione a formazione e aggiornamento:

- Partecipazione alla giornata di studio *"Percorsi di governance per la valorizzazione delle aree rurali nella prospettiva di riforma delle politiche europee"*, 11/1/2013, Firenze.
- Partecipazione (10/5) al *"Forum Europeo sugli scenari Europa 2020: la sfida della Regione Umbria"*, Perugia.
- Partecipazione (21/5) a *Convegno Sull'Agricoltura Sociale*, Perugia, Facoltà di Agraria.

CONVENZIONE INEA –Regione Umbria "Assistenza Tecnica al PSR 2007-2013" (Resp. R.Pergamo)

Nel 2013 è proseguito il contributo della SR alle attività della convenzione, lungo tutte le linee di azione previste dal programma di lavoro.

L'attività di assistenza tecnica al PSR 2007-2013 dell'Umbria svolta nel 2012 ha riguardato:

- il supporto al sistema di monitoraggio mediante la revisione degli indicatori e la verifica del quadro normativo, l'analisi procedurale e l'organizzazione del sistema dei controlli, l'aggiornamento dei testi di misura del PSR e la preparazione dei lavori del Comitato di Sorveglianza;
- il supporto alla redazione della relazione annuale sullo stato di avanzamento del PSR mediante la predisposizione della documentazione necessaria e delle analisi tematiche;
- il supporto per la predisposizione delle revisioni del PSR e dei criteri di selezione delle operazioni.

Nell'ambito poi della linea di azione *"Studi ad analisi sul sistema agroalimentare regionale con particolare riferimento alle filiere (vitivinicola e zootecnica) in relazione agli strumenti vigenti delle*

OCM e al più recente dibattito sull'adeguamento delle misure di mercato della PAC" è stato redatto un Opuscolo a cura della Regione Umbria sui risultati raggiunti nell'ambito dell'attività di valorizzazione del vino umbro sui principali mercati di sbocco condotta dall'INEA Sede regionale e Nomisma.

Allo stesso modo, è stato redatto il Piano zootecnico regionale con la realizzazione di uno studio sulla realtà zootecnica regionale con particolare attenzione alla sostenibilità degli allevamenti e al trattamento dei reflui zootecnici.

CONVENZIONE INEA –CRA "BIONUTS" (Resp. R.Pergamo)

Nel 2013 è proseguito il contributo della SR alle attività della convenzione, lungo tutte le linee di azione previste dal programma. La sede INEA per l'Umbria ha partecipato ad un bando MIPAAF, relativo all'agricoltura biologica di cui al DM 353 del 16/07/2003, per il progetto BIONUTS insieme al CRA, Istituto di Frutticoltura, i cui contenuti riguardano la filiera della noce e del nocciolo biologico in Italia. Il progetto ha avuto inizio nel 2010 e ha previsto lo studio della redditività delle aziende agricole dedite alla coltivazione di noci e nocciole biologiche. Lo studio ha coinvolto 4 unità operative con l'affidamento della valutazione economica alla SR per l'Umbria. Il progetto era di durata triennale ed è scaduto nel 2013.

CONVENZIONE INEA –GAL Trasimeno Orvietano "Studio sui fenomeni socio-economici della vita rurale" (Resp. R.Pergamo)

Nell'ambito delle attività di animazione svolte sul territorio, la sede regionale è stata destinataria di una richiesta di studio da parte del GAL Trasimeno Orvietano, sui fenomeni socioeconomici della vita rurale. In particolare, l'analisi è stata costituita da una prima parte in cui si sono verificati dati statistici aggiornati relativi al comparto agricolo, all'occupazione, all'economia produttiva locale. La disponibilità del dato statistico renderà possibile, poi, in una seconda fase, una prima descrizione dell'economia locale che verrà validata con un confronto con interlocutori privilegiati appartenenti al mondo delle istituzioni e dell'imprenditoria locale e regionale. La conclusione dell'indagine sarà costituita dalla formulazione di un'analisi della realtà socio-economica territoriale da cui dovranno emergere, anche, le opportunità da potenziare tramite la proposta di temi catalizzatori per il prossimo periodo programmatico e di ambiti di intervento definiti, per evitare che la strategia di sviluppo locale del periodo 2014-2020 rimanga generalista e poco incisiva per lo sviluppo economico territoriale.

L'attività è iniziata nel 2013 e terminerà a fine 2014.

CONVENZIONE INEA –Regione Campania "Studio sull'analisi di efficacia degli interventi cofinanziati dal FEP" (Resp. R.Pergamo)

Le attività previste nell'Accordo riguardano i seguenti aspetti:

- a. Realizzazione di studi ed analisi di impatto delle misure FEP a gestione regionale in modo da garantire la confrontabilità e l'aggregazione delle informazioni a livello comunitario e nazionale.

Tale attività comprende anche il supporto nell'attuazione dei Piani di Sviluppo Locale dei G.A.C.

– Misura 4.1 del FEP 2007/2013 – selezionati dalla Regione Campania.

b. Supporto alla struttura regionale nelle attività di transizione al nuovo fondo pesca per la programmazione 2014 - 2020.

➤ **Seminari, convegni ed altre eventuali tipologie di eventi organizzati dall'INEA e da altri**

- Partecipazione al Seminario sul Progetto speciale per la vitivinicoltura umbra organizzato dalla Regione Umbria presso il Centro Congressi le Tre Vaselle a Torgiano il 31 maggio 2013
- Partecipazione al Seminario sulle Strategie locali per l'occupazione e l'inclusione sociale organizzato dal GAL Trasimeno Orvietano a Castiglione del Lago il 12 luglio 2013
- Organizzazione e partecipazione incontri GdL PZR presso la Regione Umbria
- Organizzazione e partecipazione incontri GDL progetto Vino presso la Regione Umbria
- Partecipazione a vari convegni nazionali (strumenti finanziari e tavolo di partenariato)
- Partecipazione a giornata formativa organizzata dal MEF sul nuovo DWH relativo ai dati fiscali
- Nell'ambito del IV Ciclo di Seminari "Le nuove sfide dell'agroalimentare" organizzato dalla Regione Sicilia insieme alla Facoltà di Agraria dell'Università di Palermo- Seminario/Tavola rotonda del 23 aprile 2013
- Partecipazione al VII, VIII e IX Forum Nazionale dei Mediatori con la relazione "Mediazione in agricoltura: confini e prospettive"

➤ **Pubblicazioni realizzate**

- Il rapporto banca-impresa agricola: intervista all'ABI di R.Pergamo in **AGRIFISCO 3/2013**
- Il progetto INEA sull'art.62 di A.Giampaolo e R.Pergamo in **AGRIFISCO 2/2013**
- Intervista a L.Hinna sulla spending review di L.Briamonte e R.Pergamo in **AGRIFISCO 1/2013**
- La politica fiscale in agricoltura di R.Pergamo, in Capitolo 3 del **Rapporto Stato Agricoltura INEA 2013**
- Legge di stabilità 2014 e le novità per l'agricoltura di R.Pergamo, in **INEA INFORMA - La terra in cammino**, novembre 2013.
- Il progetto speciale per la vitivinicoltura in Umbria di R.Pergamo, in **INEA INFORMA - La terra in cammino**, aprile 2013.
- La politica fiscale per il settore agricolo: obiettivo di consolidamento dei conti pubblici, di R.Pergamo in Supplemento al **SOLE 24 ORE- Agrisole n°8-2013** di Agrisole del 22/02/2013.
- Casi studio: 1) La Castellada dei Fratelli Bensa, 2) Paolo Bea: la natura va osservata, ascoltata, compresa, mai dominata, di R.Pergamo in **Custodi di identità. Storie di contadini e delle loro vigne**, INEA- Consorzio Vini Veri 2013

- Il social banking per le filiere corte, di L.Briamonte e R.Pergamo presentato al XX Convegno SIEA - Ortigia 2012 e pubblicato su Rivista di Economia Agroalimentare n°2/2013, Franco Angeli

Materiale grigio:

- Archivio online di raccolta del materiale relativo prossima programmazione comunitaria.
- Studi e simulazioni su possibili scenari della nuova programmazione.
- Eccellenze rurali (video, foto e testi sul sito rrn)

➤ Risultati raggiunti

- Consolidamento di un affiatato gruppo di lavoro
- Crescita della presenza sul territorio regionale e interregionale
- Consolidamento contatti con le Organizzazioni Professionali Agricole
- Incremento relazioni con la Sede centrale
- Incremento relazioni con RRN

Sede regionale per la Valle D'Aosta

➤ Obiettivi e Ambiti di attività

La Sede regionale per la Valle d'Aosta contribuisce allo svolgimento delle attività istituzionali dell'INEA (RICA, Postazione regionale della Rete Rurale Nazionale, Annuario dell'agricoltura italiana) e di altre specifiche attività coordinate da ricercatori e tecnologi afferenti ai Servizi 1, 2, 3 e 4.

Da circa 20 anni la Sede regionale per la Valle d'Aosta svolge ricerche commissionate, pressoché ininterrottamente, all'INEA dall'Assessorato Agricoltura e Risorse Naturali della Regione Autonoma Valle d'Aosta (R.A.V.A.) fornendo, inoltre, supporto alla Direzione Agricoltura ai fini della programmazione e della valutazione delle politiche agricole e di sviluppo rurale regionali.

I principali ambiti di attività sono, dunque, i seguenti:

- analisi microeconomiche e contabilità dell'azienda agraria;
- analisi delle politiche agricole regionali (riferite, in particolare, allo sviluppo rurale).

➤ Attività svolta nel 2013

➤ Risorse umane impiegate (*)

| Tipologia di contratto | Numero (*) | Livello e Qualifica professionale |
|------------------------|------------|-----------------------------------|
| TI | 1 | CTER LIV IV |
| TD | 1 | CTER LIV VI |
| Coll. Prof. (**) | 1 | |
| CoCoCo | - | |
| Assegno di ricerca | - | |
| altro | - | |
| Totale | 3 | |

(*) alle attività di ricerca e di assistenza tecnica in capo alla Sede regionale per la Valle d'Aosta partecipano i ricercatori/tecnologi afferenti alla Sede regionale per il Piemonte.

(**) La collaborazione professionale (10 mesi di lavoro/uomo nel 2013) si riferisce alle attività di supporto alla gestione e monitoraggio del PSR 2007-2013 e alla predisposizione del PSR 2014-2020 prestate da S. Chaussod.

➤ Progetti (in corso, conclusi, ecc.)

I. Attività istituzionali

I.1) Rete di Informazione Contabile Agricola

Il coordinamento delle attività di rilevazione delle informazioni contabili ed extracontabili presso le aziende agricole del campione RICA spetta al Responsabile del progetto regionale RICA (**C. Pilan**) al quale compete, inoltre, l'istruzione dei tecnici rilevatori, il controllo, la validazione e l'archiviazione dei dati ai fini della creazione del database regionale, nazionale e comunitario (SKCE).

Nel 2013 si è provveduto alla gestione della rilevazione e della validazione dei dati del campione casuale Rica-Rea Valle d'Aosta 2012.

Tutte le attività di cui sopra sono svolte con il supporto di **S. Faccioli Celea** cui è affidato, inoltre, il coordinamento della rilevazione del "campione satellite" (cfr. punto III.1)

I.2) Rete Rurale Nazionale - Postazione regionale della Valle d'Aosta (Prog. INEA cod. RGR1)

La responsabilità della Postazione regionale della Rete Rurale Nazionale compete a **R. Cagliari**. In sintesi la postazione ha seguito le attività di: supporto alla fase di stesura del PSR 2014-20 (analisi contesto, SWOT), supporto alle attività di monitoraggio, redazione schede Eccellenze rurali, attività di confronto sul forum delle Sedi regionali e con le altre postazioni regionali, aggiornamenti sul sito "Rete Rurale" (es. banca dati dei bandi sul PSR).

Alla realizzazione in Valle d'Aosta delle attività di cui al prog. RGR8 – Buone pratiche e innovazioni (Resp.le M. Verrascina) collaborano **P. Borsotto**, **S. Chaussod** e **S. Trione**. Nel 2013 sono state rilevate le informazioni a mezzo intervista ed è stata predisposta la documentazione per lo spazio web "Eccellenze rurali" della Rete Rurale Nazionale relativamente ai 5 casi studio aziendali individuati in Valle d'Aosta.

I.3) Annuario INEA dell'Agricoltura italiana (Prog. INEA cod. 12)

I.3.1) Indagine sul mercato fondiario in Valle d'Aosta (S. Trione)

I.3.2) Impiego manodopera immigrata nell'agricoltura valdostana (S. Trione)

II. Progetti nazionali

II.1) Controlli di qualità (controlli aziendali, controlli interaziendali e controlli di continuità) (**C. Pilan**, **S. Faccioli**)

Collaborazione alla realizzazione delle attività (coordinate da M. Santangelo) finalizzate alla predisposizione dei test di controllo aziendali e interaziendali della procedura GAIA.

II.2) Predisposizione Skce2014 (**C. Pilan**)

Collaborazione alla realizzazione delle attività l'analisi della tabella H di Skce2014 (Ref. M. Martino - M. Santangelo)

II.3) Standard Output 2010 (**P. Borsotto**, **C. Pilan**)

Collaborazione alla realizzazione delle attività per l'elaborazione degli Standard Output 2010 per le regioni del nord Italia (Ref. Concetta Cardillo)

II.4) Spesa Regionale Agricoltura – Valle d'Aosta (**S. Trione**)

L'indagine annuale è finalizzata a riclassificare le voci di spesa agricola che compaiono sul Bilancio di previsione annuale e sul Rendiconto Generale della Regione Valle d'Aosta (Responsabile del Progetto INEA cod. RBL: L. Briamonte)

II.5) Studio OCSE "Providing agri-environmental public goods through collective action" (**P. Borsotto**, **S. Trione**)

Redazione del caso studio "Mountain pastures in Aosta Valley"

II.6) Agricoltura e beni pubblici. Ri-orientamento delle politiche e governance territoriale (P. Borsotto, S. Chaussod, S. Trione)

Contributo alla realizzazione del volume “Agricoltura e Beni Pubblici - Governance Territoriale e Politiche” (in stampa) realizzato nell’ambito del progetto INEA (coordinatore: F. Vanni)

II.7) Nel corso del 2013 **C. Pilan** ha predisposto (insieme con M. Santangelo) la procedura informatica Microsoft Access® (O.E.F.L. – Osservatorio Economico Florovivaismo Ligure) realizzata nell’ambito del progetto INEA - IRF (Istituto Regionale per la Floricoltura di Sanremo) “Attuazione del Programma 2010 Sperimentazione applicativa del Distretto Florovivaistico del Ponente Ligure” (Resp.le P. Borsotto)

III. Progetti regionali

III.1) Convenzione di studio (dal 6/09/2011 al 31/12/2013) tra la Regione Autonoma Valle d’Aosta e l’INEA (Prog. INEA cod. NI “Studi propedeutici alla programmazione dello sviluppo rurale 2014-20 e rilevazione campione satellite in Valle d’Aosta”; Resp.le : **S. Trione**; partecipano: **I. Borri, P. Borsotto, R. Cagliero, S. Chaussod, C. Pilan, S. Faccioli**).

Nel 2013 sono state realizzate le seguenti attività:

- correzione delle bozze di stampa del volume “*Beni pubblici dai prati e dai pascoli della Valle d’Aosta*”;
- redazione del rapporto e correzione delle bozze di stampa del volume “*Il costo di produzione del latte bovino in Valle d’Aosta attraverso il campione aziendale costante RICA/UE 2007-2011*”;
- realizzazione dello studio e redazione del rapporto “*Viticultura, frutticoltura e allevamento ovi-caprino in Valle d’Aosta - I risultati tecnico-economici delle aziende del “campione satellite” RICA-INEA 2010-2011*”;
- rilevazione del “campione satellite 2012” della Valle d’Aosta e predisposizione dei relativi archivi informatici al fine di poterne rilevare le informazioni contabili mediante la procedura informatica GAIA;
- supporto operativo all’Autorità di Gestione del PSR 2007-2013 della Valle d’Aosta, precisamente: contributo alla redazione della RAE 2012 del PSR 2007-13 della Valle d’Aosta; contributo alla riprogrammazione 2013 degli interventi di sviluppo rurale; accompagnamento alla predisposizione della nuova fase di programmazione degli interventi di sviluppo rurale 2014-2020.

➤ **Seminari, convegni ed altre eventuali tipologie di eventi organizzati**

NOTA: i ricercatori INEA hanno partecipato ai seguenti eventi in qualità di relatori:

- Incontri tecnici con funzionari R.A.V.A. in merito alla stesura del PSR 2014-20;
- Seminario RRN su Leader nei PSR 2014-2020 (presentazione “La definizione del sistema degli indicatori di performance”);

- Partecipazione a seminari RRN in merito all'utilizzo della RICA per la quantificazione di indicatori di contesto;
- Attività di confronto sul forum delle sedi regionali.

➤ **Pubblicazioni realizzate**

- **S. Trione** (a cura di), *Beni pubblici dai prati e dai pascoli della Valle d'Aosta*, INEA, Collana Pubblicazioni regionali, Giugno 2013
- **P. Borsotto** (a cura di), *Il costo di produzione del latte bovino in Valle d'Aosta attraverso il campione aziendale costante RICA/UE 2007-2011*, INEA, Collana RICA. Quaderni, Giugno 2013
- **P. Borsotto, S. Chaussod, S. Trione**, *Mountain pastures in Aosta Valley*, (Collective Action Case Study: Italy) in: OECD (2013), *Providing Agri-environmental Public Goods Through Collective Action*, OECD Publishing
- **P. Borsotto, A. Rota** (2013), *L'integrazione delle politiche: l'esperienza valdostana* *Agriregionieuropa*, n° 34.
- Eccellenze rurali (video, foto e testi pubblicati sul website della Rete Rurale Nazionale <http://89.119.249.8/RRNeccellenzeRurali/home.php>)

➤ **Risultati raggiunti**

- Le attività pertinenti la gestione del progetto regionale RICA-Valle d'Aosta sono state svolte correttamente ed entro i termini stabiliti.
- Le attività previste nell'ambito della Postazione regionale della RRN sono state realizzate secondo quanto previsto dal coordinamento nazionale della Rete stessa.
- Le attività previste nella convenzione 2011-2013 INEA-R.A.V.A. sono state completate con la pubblicazione di 2 volumi a stampa (è prevista la pubblicazione di una terza monografia nel 2014 nella collana Pubblicazioni regionali INEA).
- Si prevede che la proficua collaborazione instaurata con la R.A.V.A. possa proseguire nel periodo 2014-2016 nell'ambito di una specifica convenzione di studio e di supporto alle attività di programmazione, monitoraggio e valutazione degli interventi di sviluppo rurale 2014-2020 (tale convenzione è attualmente in fase di stipula).

Sede Regionale per il Veneto

➤ **Obiettivi e Ambiti di attività**

La SR Veneto si pone l'obiettivo di svolgere attività di ricerca e assistenza tecnica, mettendo a disposizione i risultati, in primo luogo, alle Pubbliche Amministrazioni locali, regionali e nazionali e

ai vari attori che operano nel settore primario. Per realizzare tali attività partecipa a bandi di concorso per progetti europei, nazionali e regionali e promuove la propria attività presso i principali enti pubblici regionali anche in collaborazione con centri di ricerca universitari e non.

➤ **Attività svolta nel 2013**

➤ **Risorse umane impiegate**

| Tipologia di contratto | Numero | Livello e Qualifica professionale |
|------------------------|----------|---|
| TI | 1 | Dirigente di ricerca |
| CoCoCo | 4 | 2 su progetto ENVIEVAL e 2 su progetto RICA |
| Coll. professionale | 1 | su progetto RRN |
| Totale | 6 | |

➤ **Progetti**

I. Attività istituzionali

Indagine Rete RICA-REA –Le indagini RICA e REA sono svolte direttamente dalla sede regionale attraverso la referente RICA Barbara Bimbati e con il supporto di Davide Longhitano. L'attività consta in una serie di fasi a partire dalla individuazione dei soggetti rilevatori; il supporto alle attività di rilevazione e registrazione dei dati contabili ed extracontabili mediante incontri di formazione e predisposizione di indicazioni operative specifiche; la selezione delle aziende e la loro assegnazione ai soggetti rilevatori; il supporto alle fasi di formalizzazione degli incarichi e di erogazione dei compensi; il controllo degli archivi, finalizzato alla consegna dei risultati contabili alla Commissione Europea, a ISTAT e all'implementazione delle banche dati RICA.

Indagini nazionali – La sede regionale è coinvolta nella realizzazione di indagini a valenza nazionale, quali l'indagine sul *Mercato fondiario* e sugli *Immigrati in agricoltura*, e nel progetto *Spesa pubblica in agricoltura*. Per la realizzazione delle indagini ci si avvale di professionisti, cui è demandato il compito di raccogliere le informazioni sul territorio. La sede Veneto coordina le rilevazioni del Mercato fondiario effettuate in tutte le regioni. Andrea Povellato ha presentato i risultati dell'indagine sul mercato fondiario in occasione di alcune conferenze, mentre Davide Longhitano cura la parte dell'indagine relativa al mercato degli affitti.

Annuario dell'agricoltura - Partecipazione alla stesura di alcuni capitoli da parte di Davide Longhitano (Cap. 8 - Mercato degli affitti e Cap. 21 - Certificazione) e Andrea Povellato (Cap. 8 - Caratteristiche generali e Politiche fondiarie; Cap. 22 - Energia e biomasse). Andrea Povellato è membro del Comitato di redazione e coordinatore della Parte IV dedicata alla multifunzionalità e all'ambiente.

Rete Rurale Nazionale - La postazione regionale della Rete Rurale Nazionale è stata affidata a Piergiovanni Rodina. L'assistenza alla Regione del Veneto ha riguardato i temi di maggior attualità nell'ambito del PSR e in particolare i temi dello sviluppo locale di tipo partecipativo Leader. È stato realizzato un modello di report trimestrale sullo stato di avanzamento della spesa dell'Asse IV Leader (pubblicato trimestralmente) e sono stati predisposti documenti di sintesi che riguardano

la programmazione 2014-2020. Nel corso del 2013 la postazione regionale della Rete Rurale Nazionale, ha collaborato con l'autorità di gestione relativamente all'impostazione metodologica ed organizzativa dei lavori di consultazione del partenariato relativi alla programmazione 2014-2020. In tale ambito, sono state svolte attività di elaborazione e sintesi delle proposte di regolamento nonché materiali a supporto delle diverse strutture regionali.

II. Progetti nazionali / internazionali

Lo sviluppo di indicatori agroambientali di gestione aziendale attraverso la RICA - il progetto, sviluppato nel quadro delle attività RICA, si propone di migliorare la conoscenza sulla diffusione delle pratiche agricole che hanno rilevanza significativa in termini ambientali e degli elementi naturali e seminaturali non coltivati presenti nelle aziende agricole e di fornire un supporto informativo per la definizione dei livelli di riferimento e degli interventi agricoli conservativi o di miglioramento nell'uso delle risorse naturali e nella gestione del paesaggio. Nel corso del 2013 Davide Longhitano ha partecipato al progetto ICAAI, coordinato da Silvia Coderoni, al fine di implementare una metodologia per il calcolo dell'impronta carbonica attraverso la RICA, curando una parte del volume metodologico "Impronta Carbonica Aziende Agricole, Italiane (ICAAI)" a cura di Silvia Coderoni e Guido Bonati.

Sviluppo e applicazione di nuove metodologie per la valutazione dell'impatto ambientale dei programmi di sviluppo rurale nella UE (ENVIEVAL) - Il progetto intende sviluppare e integrare alcuni strumenti analitici di valutazione all'interno di un nuovo quadro metodologico per la valutazione dell'impatto ambientale dei Programmi di Sviluppo Rurale a livello micro e macro. Sono stati esaminati i PSR implementati dal 2000 ad oggi, i loro sistemi di monitoraggio, gli indicatori e le nuove metodologie sviluppate nell'ambito della valutazione delle politiche ambientali. Inoltre è stato sviluppato un nuovo quadro metodologico per la valutazione degli effetti ambientali netti dei PSR. Hanno partecipato: Andrea Povellato, Davide Longhitano, Valentina Lasorella e Giuseppe Forino.

III. Progetti regionali / interregionali

Attività di studio, analisi e supporto tecnico scientifico relativa alle priorità 4 e 5 per il Piano di sviluppo rurale 2014-2020 della Regione del Veneto (PSRVENETO). E' stato realizzato uno studio a supporto delle analisi necessarie per definire le strategie regionali per il PSR 2014-2020 in merito alle Priorità 4 (Preservazione, ripristino e valorizzazione degli ecosistemi dipendenti dall'agricoltura e dalle foreste) stabilita dalla proposta di regolamento sul sostegno allo sviluppo rurale da parte del FEASR (COM(2011) 627/3) e Priorità 5 (Uso efficiente delle risorse e al passaggio verso un'economia a basse emissioni di carbonio e resiliente al clima nel settore agroalimentare e forestale) Coordinatore: Andrea Povellato. Hanno partecipato alle attività: Giuseppe Forino, Valentina Lasorella, Davide Longhitano e Barbara Bimbati.

➤ Seminari, convegni ed altre eventuali tipologie di eventi organizzati dall'INEA e da altri

- Partecipazione ad organizzazione del convegno "Corsa della terra anche in Italia?" Università di Trieste, Rovigo, 15-16 marzo 2013
- Meeting di progetto ENVIEVAL a Roma 3-5 luglio 2013

- Incontro con stakeholder nazionali e regionali per progetto ENVIEVAL a Legnaro (PD) 11 dicembre 2013
- A. Povellato Il calcolo dei pagamenti agroambientali tra greening e concentrazione territoriale al convegno "Le misure agro-climatico-ambientali nella programmazione 2014-2020" Rete Rurale Nazionale 2007-2013, Roma, 23 gennaio 2013
- A. Povellato: Corsa alla terra: definire i termini, cogliere le tendenze al Convegno Corsa Alla Terra Anche In Italia? Università Di Trieste, Rovigo, 15-16 marzo 2013
- A. Povellato: Quali implicazioni per i valori fondiari: un'analisi sull'affitto al convegno "Il controllo del potenziale di produzione: possibili effetti del passaggio a un sistema autorizzativo" MIPAAF, INEA, Vinitaly Verona, 9 aprile 2013
- A. Povellato: Il PSR 2014-2020: dall'analisi di contesto (Swot) all'individuazione dei fabbisogni al convegno "L'analisi di contesto e l'individuazione dei fabbisogni: le Priorità 4 e 5 per la Crescita Sostenibile" Regione del Veneto Legnaro (PD), 21 giugno 2013
- A. Povellato: Dalle modifiche del paesaggio agrario alle determinanti. Evoluzione dei mercati, delle politiche, della tecnologia e scelte degli agricoltori alla "SUMMER SCHOOL Emilio Sereni Storia del paesaggio agrario italiano - V Edizione", Istituto Alcide Cervi, Gattatico (RE), 28 - 31 agosto 2013
- A. Povellato: I fabbisogni per una gestione sostenibile ed equilibrata dei sistemi ambientali al convegno PAESAGGIO, ECONOMIA E AMBIENTE. Osservatorio sul paesaggio del Veneto Orientale, 15 ottobre 2013 - Caorle (VE)
- A. Povellato: Multifunzionalità e servizi ecosistemici dell'agricoltura. Quale ruolo per le politiche agricole e dello sviluppo rurale al convegno "Biodiversità, Greening e Sostenibilità verso l'agricoltura del 2020", BIONET - Rete regionale della biodiversità 9 Novembre 2013 Padova
- A. Povellato: Metodologia di calcolo dei pagamenti delle misure a capo/superficie Rete Rurale Nazionale 2007-2013 "Programmazione dello Sviluppo Rurale 2014 - 2020" MIPAAF, Roma, 29 novembre 2013
- D. Longhitano: Le valutazioni ambientali e territoriali con la RICA: punti di forza e criticità al workshop del dottorato di ricerca in Economia e Territorio, "Misurare l'impatto ambientale dell'agricoltura a livello aziendale: metodologie e strumenti "- Università della Tuscia, 18/10/2013.

➤ **Pubblicazioni realizzate**

- Povellato A. e Vanni F. (2013) Le prospettive del greening: quale impatto in Italia, tratto da "Rapporto sullo stato dell'agricoltura 2012", INEA, Agrisole-II Sole2000, Roma.
- Longhitano D., Bodini A. Povellato A. e Scardera A. (2013) Valutare la sostenibilità delle aziende agricole con la banca dati RICA, AgriRegioniEuropa, Anno 9 n. 32.

- Povellato A., Longhitano D. e Bortolozzo D. (2013) Affitto e contoterzismo tra complementarità e competizione, *AgriRegioniEuropa*, Anno 9 n. 33.
- Povellato A. e Osti G. (2013) La domanda di terra in Italia tra spinte speculative e usi multipli, *AgriRegioniEuropa*, Anno 9 n. 33.
- Povellato A. a cura di (2013) Rapporto di analisi per Priorità 4 e 5 del PSR Veneto 2014-2020, Regione del Veneto
- Povellato A., Forino G., Lasorella M.V., Longhitano D. (2013) Review of micro level methods and scales, Report D4.1, Envieval Project, Grant Agreement No. 312071.
- Povellato A. (2013) Il prezzo della terra è in flessione, *L'Informatore Agrario* n. 43.
- Povellato A. (2013) L'affitto rafforza le strutture aziendali, *L'Informatore Agrario* n. 45.
- Povellato A. (2013) Cap. IX - Il mercato fondiario: La situazione generale, tratto da "Annuario dell'agricoltura italiana", vol. LXVI, INEA, Roma.
- Povellato A. (2013) Cap. XXI - Energia e biomasse tratto da "Annuario dell'agricoltura italiana", vol. LXVI, INEA, Roma.
- Povellato A., (2013) Prezzo della terra, mobilità fondiaria e riforma della Pac, *AgriRegioniEuropa*, Anno 9 n. 35.
- Povellato A., Forino G., Lasorella M.V., Longhitano D. (2013) Rapporto di analisi per priorità 4 e 5 del PSR Veneto 2014-2020, Regione del Veneto, Venezia.
- Longhitano D. (2013) L'affitto come scelta di transitorietà in attesa che decolli la nuova PAC, *Terra e Vita*, 47. pp. XI - XVI, ISSN: 0040-3776.
- Longhitano D. (2013) Il mercato degli affitti. In: "Annuario dell'agricoltura italiana" vol. LXVI, cap. 8, INEA, Roma (in corso di stampa).
- Longhitano D. (2013) I sistemi di certificazione. In: "Annuario dell'agricoltura italiana" vol. LXVI, cap. 21, INEA, Roma (in corso di stampa).
- Longhitano D., Barbieri S. (2013) Le imprese e il capitale umano. Istruzione e formazione professionale In: " Regione Veneto (2013) Rapporto di analisi per Priorità 1 del PSR Veneto 2014". Studio realizzato in base all'Accordo di programma stipulato da Regione del Veneto e Veneto Agricoltura.
- Longhitano D. (2013) Uso del suolo. In: "Coderoni S., Bonati G. (a cura di): Impronta Carbonica Aziende Agricole, Italiane (ICAAI) ". INEA, Roma. ISBN 978-88-8145-246-0
- Rodina P. (2013) PSR VENETO 2020 Metodi di consultazione del partenariato, Rete Rurale Nazionale, Postazione regionale per il Veneto

➤ **Risultati raggiunti**

- Crescita delle relazioni con la Regione del Veneto e con altri soggetti istituzionali
- Consolidamento contatti con Università e centri di Ricerca nazionali ed europei

- **Incremento relazioni con la Sede centrale**
- **Incremento relazioni con RRN**



ISTITUTO NAZIONALE DI ECONOMIA AGRARIA

Deliberazione Consiglio Amministrazione n. 3 del 21/02/2013

OGGETTO: Punto 3.1 all'ordine del giorno.

1^a Variazione al Bilancio di previsione per l'esercizio 2013.

IL CONSIGLIO DI AMMINISTRAZIONE

riunitosi il giorno 21/02/2013 alle ore 15,00 in Roma, presso la sede dell'Istituto – Via Nomentana n. 41, sotto la presidenza di Tiziano Zigiotta, presenti n. 3 componenti il Consiglio di Amministrazione.

VISTO il R.D. 10 maggio 1928 n. 1418 e successive modificazioni;

VISTO il DL.vo 29/10/1999 n. 454 e successive modifiche ed integrazioni;

VISTO il DPR in data 19 novembre 2010 registrato alla Corte dei Conti il 9 marzo 2011;

VISTI lo Statuto, il Regolamento di Amministrazione e contabilità e il Regolamento per il Funzionamento e l'Organizzazione e s.m.i dell'INEA, adottati con deliberazione del Consiglio di Amministrazione n. 76 del 26/7/04 ed approvati con i Decreti interministeriali in data 20/09/05, trasmessi dal MiPAF con lettera prot. n. 90864 del 30/09/05;

Sono presenti: Tiziano Zigiotta (Presidente); Angelo Frascarelli; Antonio Leoni; Giorgio Zoppello; il Direttore Generale Alberto Manelli; il Presidente del Collegio dei Revisori: Alessandra D'Onofrio ed i componenti del Collegio dei Revisori: Antonio Menetto e Gaetano Troina;

Risulta assente giustificato: Dario Stefàno;

VISTA la deliberazione del Consiglio di Amministrazione n. 21 del 20/12/2012 con cui è stato approvato il bilancio preventivo per l'esercizio 2013;

VISTO l'art. 13 del Regolamento di Amministrazione e Contabilità dell'INEA;

CONSIDERATO che, successivamente all'approvazione del bilancio di previsione per l'esercizio 2013, si è concluso l'iter di assegnazione all'Istituto da parte del MiPAAF, della UE, delle Regioni e di altri entri, di nuovi progetti non considerati in sede di predisposizione del preventivo;

RITENUTO opportuno iscrivere i contributi relativi ai suddetti progetti fra le entrate dell'Ente;

RITENUTO altresì opportuno procedere ad una variazione in alcuni capitoli di entrata, al fine di allineare i relativi stanziamenti ai nuovi accertamenti, nonché in alcuni capitoli di uscita, sia del CDR "Attività tecnico-scientifica" che CDR "Funzionamento", onde poter procedere agli impegni di spesa connessi allo svolgimento delle nuove attività;

VISTO il verbale n. 28 del 05/02/2013 con cui il Collegio dei Revisori dei Conti esprime parere favorevole alla proposta di variazione del Bilancio di Previsione 2013;

VISTA la relazione del Presidente sull'argomento;

DELIBERA

di procedere alla seguente variazione del Bilancio preventivo per l'esercizio 2013:

Entrate

| CENTRO DI RESP. AMM.VA FUNZIONAMENTO | | | |
|---|---------------------------------|-----------------------------------|------------------------------|
| Entrate | | | |
| Capitolo | Previsione iniziale 2013 | Previsione definitiva 2013 | Variazione in aumento |
| 1.1.2.5 Trasferimenti da parte di altri enti | | | |
| 1.1.2.5.66.1 Contributi di altri enti o associazioni | 0,00 | 12.000,00 | 12.000,00 |
| TOTALE ENTRATE IN AUMENTO CENTRO DI RESP. AMM.VA FUNZIONAMENTO | | | 12.000,00 |

| CENTRO DI RESPONSABILITA' AMMINISTRATIVA ATTIVITA' TECNICO SCIENTIFICA | | | |
|---|---------------------------------|-----------------------------------|------------------------------|
| Entrate | | | |
| Capitolo | Previsione iniziale 2013 | Previsione definitiva 2013 | Variazione in aumento |
| 2.1.2.1 Trasferimenti da parte dello Stato | | | |
| 2.1.2.1.7.2 Contributi straordinari a carico dello Stato | 11.219.450,98 | 11.878.171,51 | 658.720,53 |
| 2.1.2.2 Trasferimenti da parte della Comunità Europea | | | |
| 2.1.2.2.55.2 Contributi CEE | 3.598.498,91 | 3.610.126,99 | 11.628,08 |
| 2.1.2.3 Trasferimenti da parte delle regioni | | | |
| 2.1.2.3.13.2 Contributo dalle regioni UPB2 | 5.045.727,96 | 5.605.727,96 | 560.000,00 |
| 2.1.2.4 Trasferimenti da parte dei comuni e delle province | | | |
| 2.1.2.4.175.2 Trasferimenti da parte dei comuni e delle province | 0,00 | 20.000,00 | 20.000,00 |
| 2.1.2.5 Trasferimenti da parte di altri enti | | | |
| 2.1.2.5.19.2 Contributi da altri enti pubblici | 985.600,00 | 986.600,00 | 1.000,00 |
| 2.1.2.5.61.2 Contributi di altri enti o associazioni | 300.388,13 | 301.588,13 | 1.200,00 |
| TOTALE ENTRATE IN AUMENTO CENTRO DI RESP. AMM.VA ATTIVITA' TECNICO SCIENTIFICA | | | 1.252.548,61 |

Uscite

| CENTRO DI RESPONSABILITA' AMM.VA FUNZIONAMENTO | | | |
|---|---------------------------------|-----------------------------------|------------------------------|
| Uscite | | | |
| Capitolo | Previsione iniziale 2013 | Previsione definitiva 2013 | Variazione in aumento |
| 1.1.1.2 Oneri per il personale in attività di servizio | | | |
| 1.1.1.2.48.1 Indennità e rimborsi spese trasporto per missioni all'interno personale dipendente | 250.000,00 | 257.000,00 | 7.000,00 |
| 1.1.1.2.54.1 Indennità e rimborsi spese trasporto per missioni all'estero personale dipendente | 150.000,00 | 151.934,00 | 1.934,00 |
| 1.1.2.1 Uscite per prestazioni istituzionali | | | |
| 1.1.2.1.294.1 Oneri previdenziali compensi a terzi | 1.100.000,00 | 1.165.858,00 | 65.858,00 |
| 1.1.2.1.300.1 Oneri assicurativi compensi a terzi | 35.000,00 | 35.501,60 | 501,60 |
| 1.1.2.1.571.1 riorganizzazione e ristrutturazione dell'Istituto | 0,00 | 32.000,00 | 32.000,00 |
| 1.1.2.4 Oneri tributari | | | |
| 1.1.2.4.324.1 Imposte tasse e tributi vari | 1.700.000,00 | 1.719.396,90 | 19.396,90 |
| 1.1.5.1 Accantonamenti a fondi di rischi ed oneri | | | |
| 1.1.5.1.342.1 Fondo di riserva | 300.000,00 | 360.257,06 | 60.257,06 |
| TOTALE IN AUMENTO | | | 186.947,56 |

| CENTRO DI RESPONSABILITA' AMM.VA ATTIVITA' TECNICO SCIENTIFICA | | | |
|--|-----------------------------|-------------------------------|--------------------------|
| Uscite | | | |
| Capitolo | Previsione iniziale 2013 | Previsione definitiva 2013 | Variazione in aumento |
| 2.1.1.3 Uscite per l'acquisto di beni di consumo e di servizi | | | |
| 2.1.1.3.115.2 Acquisto di beni di consumo e servizi | 0,00 | 233.635,00 | 233.635,00 |
| 2.1.1.3.203.2 libri, riviste, giornali e altre pubblicazioni UPB2 | 0,00 | 34.816,20 | 34.816,20 |
| 2.1.1.3.229.2 Acquisto, aggiornamento e manutenzione software | 0,00 | 21.000,00 | 21.000,00 |
| 2.1.1.3.259.2 Stampa pubblicazioni UPB2 | 400.000,00 | 423.010,00 | 23.010,00 |
| 2.1.2.1 Uscite per prestazioni istituzionali | | | |
| 2.1.2.1.241.2 Compensi ad incarichi di studi, ricerche, prestazioni a carattere intellettuale, ecc. | 159.999,24 | 458.383,51 | 298.384,27 |
| 2.1.2.1.247.2 Assegni a titolari di borse di studio, addestramento e assegni di ricerca | 46.072,25 | 51.386,56 | 5.314,31 |
| 2.1.2.1.253.2 Rimb. spese e indennità di missione per gli incaricati UPB 2 | 17.673,28 | 36.173,28 | 18.500,00 |
| 2.1.2.1.283.2 Contributi collaborazioni enti | 1.634.538,04 | 1.652.538,04 | 18.000,00 |
| 2.1.2.1.528.2 Indagini - rilevazioni - persone giuridiche | 2.194.727,65 | 2.230.027,65 | 35.300,00 |
| 2.1.2.1.534.2 Compensi ad incarichi di studi, ricerche, prestazioni a carattere intellettuale, ecc. - collaborazioni coordinate e continuative | 800.304,08 | 1.073.037,35 | 272.733,27 |
| 2.1.2.1.572.2 Diffusione dei risultati delle ricerche | 124.752,15 | 176.904,15 | 52.152,00 |
| 2.2.1.2 Acquisizione di immobilizzazioni tecniche | | | |
| 2.2.1.2.373.2 Acquisto di hardware | 0,00 | 64.756,00 | 64.756,00 |
| TOTALE IN AUMENTO | | | 1.077.601,05 |

In sintesi si ha:



| | |
|--|---------------------|
| Entrate in aumento Centro di Resp. Amm.va "Funzionamento" | 12.000,00 |
| Entrate in aumento Centro di Resp. Amm.va "Attività tecnico scientifica" | 1.252.548,61 |
| Totale entrate in aumento | 1.264.548,61 |

| | |
|---|---------------------|
| Uscite in aumento Centro di Resp. Amm.va "Funzionamento" | 186.947,56 |
| Uscite in aumento Centro di Resp. Amm.va "Attività tecnico scientifica" | 1.077.601,05 |
| Totale uscite in aumento | 1.264.548,61 |

| | |
|----------------------------------|---------------------|
| Entrate in aumento | 1.264.548,61 |
| Totale variazione entrate | 1.264.548,61 |
| Uscite in aumento | 1.264.548,61 |
| Totale variazione uscite | 1.264.548,61 |
| Differenza | 0,00 |

Le variazioni sopra proposte sono da intendersi sia in termini di competenza che di cassa.

La presente deliberazione sarà trasmessa, per la necessaria approvazione, al Ministero delle Politiche Agricole, Alimentari e Forestali, al Ministero dell'Economia e delle Finanze ed alla Corte dei Conti.

 **IL PRESIDENTE**




ISTITUTO NAZIONALE DI ECONOMIA AGRARIA

Deliberazione Consiglio Amministrazione n. 11 del 15/05/2013

OGGETTO: Punto 3.3 all'ordine del giorno.

2ª Variazione al Bilancio di previsione per l'esercizio 2013.

IL CONSIGLIO DI AMMINISTRAZIONE

riunitosi il giorno 15/05/2013 alle ore 12,30, in Roma, presso la sede dell'Istituto - Via Nomentana n. 41, sotto la presidenza di Tiziano Zigiotta, presenti n. 3 componenti il Consiglio di Amministrazione.

VISTO il R.D. 10 maggio 1928 n. 1418 e successive modificazioni;

VISTO il DL.vo 29/10/1999 n. 454 e successive modifiche ed integrazioni;

VISTO il DPR in data 19 novembre 2010 registrato alla Corte dei Conti il 9 marzo 2011;

VISTI lo Statuto, il Regolamento di Amministrazione e contabilità e il Regolamento per il Funzionamento e l'Organizzazione e s.m.i dell'INEA, adottati con deliberazione del Consiglio di Amministrazione n. 76 del 26/7/04 ed approvati con i Decreti interministeriali in data 20/09/05, trasmessi dal MiPAF con lettera prot. n. 90864 del 30/09/05;

Sono presenti: Tiziano Zigiotta (Presidente); Angelo Frascarelli; Antonio Leoni; Giorgio Zoppello; il Direttore Generale Alberto Manelli; il Presidente del Collegio dei Revisori: Alessandra D'Onofrio ed i componenti del Collegio dei Revisori: Antonio Menetto e Gaetano Troina;

VISTA la deliberazione del Consiglio di Amministrazione n. 21 del 20/12/2012 con cui è stato approvato il bilancio preventivo per l'esercizio 2013;

VISTO l'art. 13 del Regolamento di Amministrazione e Contabilità dell'INEA;

CONSIDERATO che, in sede di predisposizione del Bilancio di previsione 2013, il contributo straordinario era stato calcolato in misura ridotta, in attuazione di quanto disposto dall'art. 8, comma 4, D.L. 95/2012 e precisamente in euro 1.885.256,00, a fronte di euro 5.150.332,00, inizialmente previsti per l'esercizio 2012;

CONSIDERATO che, a seguito della rideterminazione della riduzione delle spese del MiPAAF, operata dall'art. 1 della legge 24/12/2012 n. 228 (legge stabilità 2013), il contributo straordinario è stato ricalcolato nella misura di euro 5.087.568,00, come da lettera MiPAAF prot. N. 2225 del 11/02/2013;

RITENUTO pertanto necessario incrementare lo stanziamento del capitolo relativo al contributo straordinario dell'importo di euro 3.202.312,00, pari alla differenza tra quanto inizialmente previsto per il 2013 e quanto rideterminato da MiPAAF a titolo di contribuzione straordinaria per l'INEA

CONSIDERATO che, successivamente all'approvazione del bilancio di previsione per l'esercizio 2013, si è concluso l'iter di assegnazione all'Istituto da parte del MiPAAF, delle Regioni e di altri entri, di nuovi progetti non considerati in sede di predisposizione del preventivo;

RITENUTO opportuno iscrivere i contributi relativi ai suddetti progetti fra le entrate dell'Ente;

RITENUTO altresì opportuno procedere ad una variazione in alcuni capitoli di entrata, al fine di allineare i relativi stanziamenti ai nuovi accertamenti, nonché in alcuni capitoli di uscita, sia del CDR "Attività tecnico-scientifica" che CDR "Funzionamento", onde poter procedere agli impegni di spesa connessi allo svolgimento delle nuove attività;

RITENUTO infine opportuno effettuare altre variazioni, compensative, sia all'interno del Centro di Responsabilità Amministrativa "Funzionamento" che all'interno del Centro di Responsabilità Amministrativa "Attività tecnico-scientifica", restando necessarie, principalmente, anche per quanto concerne il Centro di Responsabilità Amministrativa "Funzionamento", in relazione alle esigenze di spesa sopravvenute a seguito al diverso sviluppo che alcuni progetti di ricerca hanno avuto rispetto a quanto era stato preventivato;

VISTO il verbale n. 31 del 14/05/2013 con cui il Collegio dei Revisori dei Conti esprime parere favorevole alla proposta di variazione del Bilancio di Previsione 2013;

VISTA la relazione del Presidente sull'argomento;

DELIBERA

- di procedere alla seguente variazione del Bilancio preventivo per l'esercizio 2013:

Entrate

| CENTRO DI RESP. AMM.VA FUNZIONAMENTO | | | |
|---|-----------------|----------------------------|-----------------------|
| Entrate | | | |
| Capitolo | Previsione 2013 | Previsione definitiva 2013 | Variazione in aumento |
| 1.1.2.5 Trasferimenti da parte dello Stato | | | |
| 1.1.2.1.12.1 Contributi straordinari a carico dello Stato | 1.885.256,00 | 5.087.568,00 | 3.202.312,00 |
| TOTALE ENTRATE IN AUMENTO CENTRO DI RESP. AMM.VA FUNZIONAMENTO | | | 3.202.312,00 |

| CENTRO DI RESPONSABILITA' AMMINISTRATIVA ATTIVITA' TECNICO SCIENTIFICA | | | |
|---|-----------------|----------------------------|-----------------------|
| Entrate | | | |
| Capitolo | Previsione 2013 | Previsione definitiva 2013 | Variazione in aumento |
| 2.1.2.1 Trasferimenti da parte dello Stato | | | |
| 2.1.2.1.7.2 Contributi straordinari a carico dello Stato | 11.878.171,51 | 12.490.168,86 | 611.997,35 |
| 2.1.2.3 Trasferimenti da parte delle regioni | | | |
| 2.1.2.3.13.2 Contributo dalle regioni UPB2 | 5.605.727,96 | 5.946.180,34 | 340.452,38 |
| 2.1.2.5 Trasferimenti da parte di altri enti | | | |
| 2.1.2.5.19.2 Contributi da altri enti pubblici | 986.600,00 | 1.018.905,00 | 32.305,00 |
| 2.1.2.5.61.2 Contributi di altri enti o associazioni | 301.588,13 | 402.988,13 | 101.400,00 |
| TOTALE ENTRATE IN AUMENTO CENTRO DI RESP. AMM.VA ATTIVITA' TECNICO SCIENTIFICA | | | 1.086.154,73 |

Uscite

| CENTRO DI RESPONSABILITA' AMM.VA FUNZIONAMENTO | | | | |
|---|-----------------|----------------------------|---------------------------|-----------------------|
| Uscite | | | | |
| Capitolo | Previsione 2013 | Previsione definitiva 2013 | Variazione in diminuzione | Variazione in aumento |
| 1.1.1.2. Oneri per il personale in attività di servizio | | | | |
| 1.1.1.2.48.1 Indennità e rimborsi spese trasporto per missioni all'interno personale dipendente | 257.000,00 | 274.237,92 | | 17.237,92 |

| | | | | |
|--|--------------|--------------|-------------------|-------------------|
| 1.1.1.2.54.1 Indennità e rimborsi spese trasporto per missioni all'estero personale dipendente | 151.934,00 | 166.021,00 | | 14.087,00 |
| 1.1.1.2.108.1 Contratti a t.d. ex art. 5 L. 537/97 | 3.300.000,00 | 3.380.000,00 | | 80.000,00 |
| 1.1.1.3. Uscite per l'acquisto di beni di consumo e di servizi | | | | |
| 1.1.1.3.120.1 Acquisto di beni di consumo e servizi | 350.000,00 | 238.634,15 | 111.365,85 | |
| 1.1.1.3.174.1 Noleggio impianti e macchine | 45.000,00 | 47.256,58 | | 2.256,58 |
| 1.1.1.3.264.1 Stampa pubblicazioni UPB1 | 10.000,00 | 0,00 | 10.000,00 | |
| 1.1.1.3.276.1 Uscite per l'organizzazione e la partecipazione a convegni, congressi, mostre e altre manifestazioni | 35.492,00 | 20.492,00 | 15.000,00 | |
| 1.1.2.1. Uscite per prestazioni istituzionali | | | | |
| 1.1.2.1.246.1 Compensi ad incarichi di studi, ricerche, prestazioni a carattere intellettuale, ecc. | 250.000,00 | 123.675,12 | 126.324,88 | |
| 1.1.2.1.252.1 Assegni a titolari di borse di studio, addestramento e assegni di ricerca | 100.000,00 | 45.813,02 | 54.186,98 | |
| 1.1.2.1.294.1 Oneri previdenziali compensi a terzi | 1.165.858,00 | 1.193.684,20 | | 27.826,20 |
| 1.1.2.1.300.1 Oneri assicurativi compensi a terzi | 35.501,60 | 35.748,16 | | 246,56 |
| 1.1.2.1.571.1 Riorganizzazione e ristrutturazione dell'Istituto | 32.000,00 | 32.670,00 | | 670,00 |
| 1.1.2.1.578.1 Diffusione dei risultati delle ricerche | 50.000,00 | 45.000,00 | 5.000,00 | |
| 1.1.2.4 Oneri tributari | | | | |
| 1.1.2.4.324.1 Imposte tasse e tributi vari | 1.719.396,90 | 1.734.337,96 | | 14.941,06 |
| 1.1.2.6 Uscite non classificabili in altre voci | | | | |
| 1.1.2.6.348.1 Spese per liti, arbitraggi, risarcimenti | 90.000,00 | 70.000,00 | 20.000,00 | |
| 1.1.5.1 Accantonamenti a fondi di rischi ed oneri | | | | |
| 1.1.5.1.342.1 Fondo di riserva | 360.257,06 | 0,00 | 360.257,06 | |
| 1.2.1.1 Acquisizione di beni di uso durevole e opere immobiliari | | | | |
| 1.2.1.1.366.1 Ripristini e manutenzione straordinaria immobili | 20.000,00 | 10.000,00 | 10.000,00 | |
| 1.2.1.2. Acquisizione di immobilizzazioni tecniche | | | | |
| 1.2.1.2.378.1 Acquisto di hardware | 10.000,00 | 11.169,61 | | 1.169,61 |
| 1.2.1.2.390.1 Acquisto di libri inventariabili | 2.000,00 | 2.250,00 | | 250,00 |
| TOTALE | | | 712.134,77 | 158.684,93 |
| TOTALE IN DIMINUZIONE | | | 553.449,84 | |

| CENTRO DI RESPONSABILITA' AMM.VA ATTIVITA' TECNICO SCIENTIFICA | | | | |
|---|-----------------|----------------------------|---------------------------|-----------------------|
| Uscite | | | | |
| Capitolo | Previsione 2013 | Previsione definitiva 2013 | Variazione in diminuzione | Variazione in aumento |
| 2.1.1.3. Uscite per l'acquisto di beni di consumo e di servizi | | | | |
| 2.1.1.3.115.2 Acquisto di beni di consumo e servizi | 233.635,00 | 283.099,09 | | 49.464,09 |
| 2.1.1.3.157.2 Spedizioni, facchinaggi e trasporti UPB2 | 0,00 | 3.000,00 | | 3.000,00 |
| 2.1.1.3.203.2 libri, riviste, giornali e altre pubblicazioni UPB2 | 34.816,20 | 42.990,80 | | 8.174,60 |
| 2.1.1.3.229.2 Acquisto, aggiornamento e manutenzione software | 21.000,00 | 736.589,99 | | 715.589,99 |
| 2.1.1.3.259.2 Stampa pubblicazioni UPB2 | 423.010,00 | 228.003,25 | 195.006,75 | |
| 2.1.2.1. Uscite per prestazioni istituzionali | | | | |
| 2.1.2.1.205.2 Indagini - rilevazioni | 1.078.283,98 | 1.060.970,86 | 17.313,12 | |
| 2.1.2.1.241.2 Compensi ad incarichi di studi, ricerche, prestazioni a carattere intellettuale, ecc. | 458.383,51 | 1.204.563,79 | | 746.180,28 |
| 2.1.2.1.247.2 Assegni a titolari di borse di studio, addestramento e assegni di ricerca | 51.386,56 | 246.183,31 | | 194.796,75 |
| 2.1.2.1.253.2 Rimb. spese e indennità di missione per incarichi UPB2 | 26.173,23 | 21.173,23 | 5.000,00 | |

| | | | | |
|--|--------------|--------------|---------------------|---------------------|
| 2.1.2.1.283.2 Contributi collaborazioni enti | 1.652.538,04 | 1.535.978,04 | 116.560,00 | |
| 2.1.2.1.522.2 Indagini - rilevazioni - collaborazioni coordinate e continuative | 601.372,69 | 618.062,69 | | 16.690,00 |
| 2.1.2.1.528.2 Indagini - rilevazioni - persone giuridiche | 2.230.027,65 | 1.462.340,77 | 767.686,88 | |
| 2.1.2.1.534.2 Compensi ad incarichi di studi, ricerche, prestazioni a carattere intellettuale, ecc. - collaborazioni coordinate e continuative | 1.073.037,35 | 5.165.654,57 | | 4.092.617,22 |
| 2.1.2.1.572.2 Diffusione dei risultati delle ricerche | 176.904,15 | 226.487,38 | | 49.583,23 |
| 2.2.1.2. Acquisizione di immobilizzazioni tecniche | | | | |
| 2.2.1.2.373.2 Acquisto di hardware | 64.756,00 | 102.143,16 | | 37.387,16 |
| 2.2.1.2.379.2 Acquisto di mobili e macchine d'ufficio | 0,00 | 5.500,00 | | 5.500,00 |
| 2.2.1.2.385.2 Acquisto di libri inventariabili | 0,00 | 1.500,00 | | 1.500,00 |
| TOTALE | | | 1.096.566,75 | 5.938.483,32 |
| TOTALE IN AUMENTO | | | | 4.841.916,57 |

In sintesi si ha:

| | |
|--|---------------------|
| Entrate in aumento Centro di Resp. Amm.va "Funzionamento" | 3.202.312,00 |
| Entrate in aumento Centro di Resp. Amm.va "Attività tecnico scientifica" | 1.086.154,73 |
| Totale entrate in aumento | 4.288.466,73 |


| | |
|---|---------------------|
| Uscite in diminuzione Centro di Resp. Amm.va "Funzionamento" | 712.134,77 |
| Uscite in diminuzione Centro di Resp. Amm.va "Attività tecnico scientifica" | 1.096.566,75 |
| Totale uscite in diminuzione | 1.808.701,52 |
| Uscite in aumento Centro di Resp. Amm.va "Funzionamento" | 158.684,93 |
| Uscite in aumento Centro di Resp. Amm.va "Attività tecnico scientifica" | 5.938.483,32 |
| Totale uscite in aumento | 6.097.168,25 |

| | |
|----------------------------------|---------------------|
| Entrate in aumento | 4.288.466,73 |
| Totale variazione entrate | 4.288.466,73 |
| Uscite in diminuzione | 1.808.701,52 |
| Uscite in aumento | 6.097.168,25 |
| Totale variazione uscite | 4.288.466,73 |
| Differenza | 0,00 |

Le variazioni sopra proposte sono da intendersi sia in termini di competenza che di cassa.

La presente deliberazione sarà trasmessa, per la necessaria approvazione, al Ministero delle Politiche Agricole, Alimentari e Forestali, al Ministero dell'Economia e delle Finanze ed alla Corte dei Conti.

IL PRESIDENTE

 *e. ignobile, ma...*



ISTITUTO NAZIONALE DI ECONOMIA AGRARIA

Deliberazione Consiglio Amministrazione n. 21 del 25/09/2013

OGGETTO: Punto 4 all'ordine del giorno.

3^a Variazione al Bilancio di previsione per l'esercizio 2013: Iscrizione al Bilancio di previsione 2013 dell'avanzo di amministrazione risultante dal Rendiconto generale 2012 ed altre variazioni.

IL CONSIGLIO DI AMMINISTRAZIONE

riunitosi il giorno 25/09/2013 alle ore 15,15 in Roma, presso la sede dell'Istituto – Via Nomentana n. 41, sotto la presidenza di Tiziano Zigiotta, presenti tutti i componenti il Consiglio di Amministrazione.

VISTO il R.D. 10 maggio 1928 n. 1418 e successive modificazioni;

VISTO il DL.vo 29/10/1999 n. 454 e successive modifiche ed integrazioni;

VISTO il DPR in data 19 novembre 2010 registrato alla Corte dei Conti il 9 marzo 2011;

VISTI lo Statuto, il Regolamento di Amministrazione e contabilità e il Regolamento per il Funzionamento e l'Organizzazione e s.m.i dell'INEA, adottati con deliberazione del Consiglio di Amministrazione n. 76 del 26/7/04 ed approvati con i Decreti interministeriali in data 20/09/05, trasmessi da MiPAF con lettera con lettera prot. n. 90864 del 30/09/05;

Sono presenti: Tiziano Zigiotta (Presidente); Angelo Frascarelli; Antonio Leoni; Giorgio Zoppello; il Direttore Generale Alberto Manelli ed i componenti del Collegio dei Revisori: Antonio Menetto e Gaetano Troina;

Risulta assente giustificata: Alessandra D'Onofrio Presidente del Collegio dei Revisori;

VISTA la deliberazione del Consiglio di Amministrazione n. 21 del 20/12/2012 con cui è stato approvato il bilancio preventivo per l'esercizio 2013 che ha previsto un avanzo di amministrazione di € 5.301.975,62 interamente iscritto quale prima posta delle entrate dell'ente;

VISTA la deliberazione del Consiglio di Amministrazione n. 10 del 15/05/2013 con la quale è stato approvato il Rendiconto generale INEA per l'esercizio 2012 che, alla data del 31/12/2012, evidenzia un avanzo di amministrazione effettivo di € 4.885.894,75, con una differenza in meno rispetto a quello inizialmente iscritto nel preventivo 2013, pari ad euro 416.080,87;

VISTO l'art. 13 del Regolamento di Amministrazione e Contabilità dell'INEA;

RITENUTO necessario procedere alla iscrizione dell'effettivo avanzo di amministrazione risultante dal Rendiconto generale 2012 nelle poste del bilancio di previsione dell'esercizio 2013;

CONSIDERATO che, successivamente alla predisposizione del bilancio di previsione per l'esercizio 2013, sono stati affidati all'INEA dal MiPAAF, dalla U.E. dalle Regioni e da altri

enti nuovi progetti per i quali si è provveduto ad accertare le relative entrate con appositi provvedimenti del Presidente;

RITENUTO opportuno procedere ad una variazione in alcuni capitoli di entrata, al fine di allineare i relativi stanziamenti ai nuovi accertamenti, nonché in alcuni capitoli di uscita onde poter procedere agli impegni di spesa connessi allo svolgimento delle nuove attività;

RITENUTO opportuno, alla luce delle esigenze dei nuovi progetti di ricerca nonché dello stato di attuazione di quelli già considerati nel preventivo 2013, procedere ad una variazione compensativa in aumento e in diminuzione dello stanziamento di alcuni capitoli di spesa del bilancio di previsione 2013;

PRESO ATTO che, dall'esame della situazione contabile delle uscite 2013 afferenti al Centro di Responsabilità Amministrativa denominato "Funzionamento", risultano carenze in alcuni capitoli;

RITENUTO opportuno, alla luce della suesposta situazione, procedere ad una variazione compensativa, in aumento ed in diminuzione, in alcuni capitoli del Centro di Responsabilità Amministrativa "Funzionamento";

RITENUTO opportuno assorbire il minore avanzo di amministrazione con un incremento delle entrate;

VISTO il verbale n. 35 del 25/09/2013 con cui il Collegio dei Revisori dei Conti esprime parere favorevole alla proposta di variazione del Bilancio di Previsione 2013;

VISTA la relazione del Presidente sull'argomento;

DELIBERA

di procedere alla seguente variazione del Bilancio preventivo per l'esercizio 2013:

| | Presunto | Definitivo | Variazione in diminuzione |
|---------------------------|--------------|--------------|---------------------------|
| Avanzo di amministrazione | 5.301.975,62 | 4.885.894,75 | 416.080,87 |

| CENTRO DI RESP. AMM.VA FUNZIONAMENTO | | | |
|---|-----------------|----------------------------|-----------------------|
| Entrate | | | |
| Capitolo | Previsione 2013 | Previsione definitiva 2013 | Variazione in aumento |
| 1.1.3.3 Poste correttive e compensative di uscite correnti | | | |
| 1.1.3.3.48.1 Recupero e rimborsi diversi | 30.000,00 | 44.995,11 | 14.995,11 |
| TOTALE ENTRATE IN AUMENTO CENTRO DI RESP. AMM.VA FUNZIONAMENTO | | | 14.995,11 |

| CENTRO DI RESPONSABILITA' AMMINISTRATIVA ATTIVITA' TECNICO SCIENTIFICA | | | |
|--|----------------------------|----------------------------|-----------------------|
| Entrate | | | |
| Capitolo | Previsione definitiva 2013 | Previsione definitiva 2013 | Variazione in aumento |
| 2.1.2.1 Trasferimenti da parte dello Stato | | | |
| 2.1.2.1.7.2 Contributi straordinari a carico dello Stato | 12.490.168,86 | 13.871.968,86 | 1.381.800,00 |
| 2.1.2.2 Trasferimenti da parte della Comunità Europea | | | |
| 2.1.2.2.55.2 Contributi CEE | 3.610.126,99 | 4.535.126,99 | 925.000,00 |
| 2.1.2.3 Trasferimenti da parte delle regioni | | | |
| 2.1.2.3.13.2 Contributo dalle regioni UPB2 | 5.946.180,34 | 6.094.180,34 | 148.000,00 |
| 2.1.2.4 Trasferimenti da parte dei comuni e delle province | | | |

| | | | |
|---|--------------|--------------|---------------------|
| 2.1.2.4.175.2 Trasferimenti da parte dei comuni e delle province | 20.000,00 | 96.000,00 | 76.000,00 |
| 2.1.2.5 Trasferimenti da parte di altri enti | | | |
| 2.1.2.5.19.2 Contributi da altri enti pubblici | 1.018.905,00 | 1.090.371,30 | 71.466,30 |
| 2.1.2.5.61.2 Contributi di altri enti o associazioni | 402.988,13 | 654.488,13 | 251.500,00 |
| TOTALE ENTRATE IN AUMENTO CENTRO DI RESP. AMM.VA ATTIVITA' TECNICO SCIENTIFICA | | | 2.853.766,30 |

| CENTRO DI RESPONSABILITA' AMM.VA FUNZIONAMENTO | | | | |
|--|------------------------|-----------------------------------|----------------------------------|------------------------------|
| Uscite | | | | |
| Capitolo | Previsione 2013 | Previsione definitiva 2013 | Variazione in diminuzione | Variazione in aumento |
| 1.1.1.2. Oneri per il personale in attività di servizio | | | | |
| 1.1.1.2.48.1 Indennità e rimborsi spese trasporto per missioni all'interno personale dipendente | 274.237,92 | 277.237,92 | | 3.000,00 |
| 1.1.1.2.54.1 Indennità e rimborsi spese trasporto per missioni all'estero personale dipendente | 166.021,00 | 167.021,00 | | 1.000,00 |
| 1.1.1.3. Uscite per l'acquisto di beni di consumo e di servizi | | | | |
| 1.1.1.3.120.1 Acquisto di beni di consumo e servizi | 238.634,15 | 208.451,70 | 30.182,45 | |
| 1.1.1.3.132.1 Acqua, energia elettrica, riscaldamento | 151.200,00 | 141.469,27 | 9.730,73 | |
| 1.1.1.3.156.1 Spese postali, telegrafiche e telefoniche | 300.000,00 | 330.000,00 | | 30.000,00 |
| 1.1.1.3.162.1 Spedizioni, facchinaggi e trasporti UPB I | 50.000,00 | 35.000,00 | 15.000,00 | |
| 1.1.1.3.234.1 Acquisto, aggiornamento e manutenzione software UPB I | 50.000,00 | 109.442,74 | | 59.442,74 |
| 1.1.1.3.276.1 Uscite per l'organizzazione e la partecipazione a convegni, congressi, mostre e altre manifestazioni | 20.492,00 | 13.500,00 | 6.992,00 | |
| 1.1.2.1. Uscite per prestazioni istituzionali | | | | |
| 1.1.2.1.288.1 Contributi a enti pubblici ed organizzazioni private per collaborazioni di studio | 30.000,00 | 51.000,00 | | 21.000,00 |
| 1.1.2.1.294.1 Oneri previdenziali compensi a terzi | 1.193.684,20 | 1.202.745,20 | | 9.061,00 |
| 1.1.2.1.300.1 Oneri assicurativi compensi a terzi | 35.748,16 | 35.874,36 | | 126,20 |
| 1.1.2.1.539.1 Compensi ad incaricati di studi, ricerche, prestazioni a carattere intellettuale, ecc. - collaborazioni coordinate e cont. | 15.000,00 | 10.000,00 | 5.000,00 | |
| 1.1.2.1.545.1 Spese per consulenze | 99.780,00 | 96.780,00 | 3.000,00 | |
| 1.1.2.1.578.1 Diffusione dei risultati delle ricerche | 45.000,00 | 51.700,00 | | 6.700,00 |
| 1.1.2.4 Oneri tributari | | | | |
| 1.1.2.4.324.1 Imposte, tasse e tributi vari | 1.734.337,96 | 1.742.409,96 | | 8.072,00 |
| 1.1.2.6 Uscite non classificabili in altre voci | | | | |
| 1.1.2.6.348.1 Spese per liti, arbitraggi, risarcimenti | 70.000,00 | 26.896,00 | 43.104,00 | |
| 1.1.5.1 Accantonamenti a fondi di rischi ed oneri | | | | |
| 1.1.5.1.342.1 Fondo di riserva | 0,00 | 2.474,88 | | 2.474,88 |
| 1.2.1.2. Acquisizione di immobilizzazioni tecniche | | | | |
| 1.2.1.2.372.1 Acquisto di impianti, attrezzature, macchinari | 10.000,00 | 3.938,50 | 6.061,50 | |
| 1.2.1.2.378.1 Acquisto di hardware | 11.169,61 | 5.744,61 | 5.425,00 | |
| TOTALE | | | 124.495,68 | 140.876,82 |
| TOTALE IN AUMENTO | | | | 16.381,14 |

| CENTRO DI RESPONSABILITA' AMM.VA ATTIVITA' TECNICO SCIENTIFICA | | | | |
|--|--------------------|----------------------------------|---------------------------------|--------------------------|
| Uscite | | | | |
| Capitolo | Previsione 2013 | Previsione definitiva 2013 | Variazione in diminuzione | Variazione in aumento |
| 2.1.1.3. Uscite per l'acquisto di beni di consumo e di servizi | | | | |
| 2.1.1.3.115.2 Acquisto di beni di consumo e servizi | 283.099,09 | 607.023,97 | | 323.924,88 |
| 2.1.1.3.203.2 libri, riviste, giornali e altre pubblicazioni UPB2 | 42.990,80 | 39.750,80 | 3.240,00 | |
| 2.1.1.3.229.2 Acquisto, aggiornamento e manutenzione software | 736.589,99 | 711.412,67 | 25.177,32 | |
| 2.1.1.3.259.2 Stampa pubblicazioni UPB2 | 228.003,25 | 195.603,25 | 32.400,00 | |
| 2.1.2.1. Uscite per prestazioni istituzionali | | | | |
| 2.1.2.1.205.2 Indagini - rilevazioni | 1.060.970,86 | 1.131.740,76 | | 70.769,90 |
| 2.1.2.1.241.2 Compensi ad incarichi di studi, ricerche, prestazioni a carattere intellettuale, ecc. | 1.204.563,79 | 1.621.704,54 | | 417.140,75 |
| 2.1.2.1.253.2 Rimb. spese e indennità di missione per gli incaricati UPB 2 | 54.173,28 | 57.173,28 | | 3.000,00 |
| 2.1.2.1.283.2 Contributi collaborazioni enti | 1.535.978,04 | 1.675.214,23 | | 139.236,19 |
| 2.1.2.1.522.2 Indagini - rilevazioni - collaborazioni coordinate e continuative | 618.062,69 | 720.302,50 | | 102.239,81 |
| 2.1.2.1.528.2 Indagini - rilevazioni - persone giuridiche | 1.462.340,77 | 2.131.633,65 | | 669.292,88 |
| 2.1.2.1.534.2 Compensi ad incarichi di studi, ricerche, prestazioni a carattere intellettuale, ecc. - collaborazioni coordinate e continuative | 5.165.654,57 | 5.483.738,12 | | 318.083,55 |
| 2.1.2.1.572.2 Diffusione dei risultati delle ricerche | 226.487,38 | 238.029,21 | | 11.541,83 |
| 2.2.1.2. Acquisizione di immobilizzazioni tecniche | | | | |
| 2.2.1.2.367.2 Acquisto di impianti, attrezzature, macchinari | 0,00 | 489.061,50 | | 489.061,50 |
| 2.2.1.2.373.2 Acquisto di hardware | 102.143,16 | 54.968,59 | 47.174,57 | |
| TOTALE | | | 107.991,89 | 2.544.291,29 |
| TOTALE IN AUMENTO | | | | 2.436.299,40 |

In sintesi si ha:


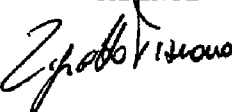
| | |
|--|---------------------|
| Entrate in aumento Centro di Resp. Amm.va "Funzionamento" | 14.995,11 |
| Entrate in aumento Centro di Resp. Amm.va "Attività tecnico scientifica" | 2.853.766,30 |
| Totale entrate in aumento | 2.868.761,41 |

| | |
|---|---------------------|
| Uscite in diminuzione Centro di Resp. Amm.va "Funzionamento" | 124.495,68 |
| Uscite in diminuzione Centro di Resp. Amm.va "Attività tecnico scientifica" | 107.991,89 |
| Totale uscite in diminuzione | 232.487,57 |
| Uscite in aumento Centro di Resp. Amm.va "Funzionamento" | 140.876,82 |
| Uscite in aumento Centro di Resp. Amm.va "Attività tecnico scientifica" | 2.544.291,29 |
| Totale uscite in aumento | 2.685.168,11 |

| | |
|--|---------------------|
| Entrate in aumento | 2.868.761,41 |
| Avanzo di amministrazione in diminuzione | 416.080,87 |
| Totale variazione entrate | 2.452.680,54 |
| Uscite in diminuzione | 232.487,57 |
| Uscite in aumento | 2.685.168,11 |
| Totale variazione uscite | 2.452.680,54 |
| Differenza | 0,00 |

Le variazioni nei capitoli sono da intendersi, in eguale misura, sia in termini di competenza che di cassa.

La presente deliberazione sarà trasmessa, per la necessaria approvazione, al Ministero delle Politiche Agricole, Alimentari e Forestali, al Ministero dell'Economia e delle Finanze ed alla Corte dei Conti.

 IL PRESIDENTE




ISTITUTO NAZIONALE DI ECONOMIA AGRARIA

Deliberazione Consiglio Amministrazione n. 33 del 24/10/2013**OGGETTO:** Punto 7 all'ordine del giorno.4^a Variazione al Bilancio di previsione per l'esercizio 2013.**IL CONSIGLIO DI AMMINISTRAZIONE**

riunitosi il giorno 24/10/2013 alle ore 15,00 in Roma, presso la sede dell'Istituto – Via Nomentana n. 41, sotto la presidenza di Tiziano Zigiotta, presenti tutti i componenti il Consiglio di Amministrazione.

VISTO il R.D. 10 maggio 1928 n. 1418 e successive modificazioni;**VISTO** il DL.vo 29/10/1999 n. 454 e successive modifiche ed integrazioni;**VISTO** il DPR in data 19 novembre 2010 registrato alla Corte dei Conti il 9 marzo 2011;**VISTI** lo Statuto, il Regolamento di Amministrazione e contabilità e il Regolamento per il Funzionamento e l'Organizzazione e s.m.i dell'INEA, adottati con deliberazione del Consiglio di Amministrazione n. 76 del 26/7/04 ed approvati con i Decreti interministeriali in data 20/09/05, trasmessi dal MiPAF con lettera prot. n. 90864 del 30/09/05;

Sono presenti: Tiziano Zigiotta (Presidente); Angelo Frascarelli; Antonio Leoni; Giorgio Zoppello; il Direttore Generale Alberto Manelli; il Presidente del Collegio dei Revisori: Alessandra D'Onofrio ed i componenti del Collegio dei Revisori: Antonio Menetto e Gaetano Troina;

VISTA la deliberazione del Consiglio di Amministrazione n. 21 del 20/12/2012 con cui è stato approvato il bilancio preventivo per l'esercizio 2013;**VISTO** l'art. 13 del Regolamento di Amministrazione e Contabilità dell'INEA;**CONSIDERATO** che, di recente, si è concluso l'iter di assegnazione all'Istituto da parte del MiPAAF, della UE e delle Regioni, di nuovi progetti non considerati in sede di predisposizione del preventivo 2013;**RITENUTO** opportuno iscrivere i contributi relativi ai suddetti progetti fra le entrate dell'Ente;**RITENUTO** altresì opportuno procedere ad una variazione in alcuni capitoli di entrata, al fine di allineare i relativi stanziamenti ai nuovi accertamenti, nonché in alcuni capitoli di uscita del CDR "Attività tecnico-scientifica", onde poter procedere agli impegni di spesa connessi allo svolgimento delle nuove attività;**RITENUTO** opportuno, alla luce delle esigenze connesse allo stato di attuazione dei progetti già considerati nel preventivo 2013, procedere ad una variazione compensativa in aumento ed in diminuzione dello stanziamento di alcuni capitoli di spesa del Bilancio di previsione 2013;**VISTO** il verbale n. 36 del 24/10/2013 con cui il Collegio dei Revisori dei Conti esprime parere favorevole alla proposta di variazione del Bilancio di Previsione 2013;

VISTA la relazione del Presidente sull'argomento;

DELIBERA

- di procedere alla seguente variazione del Bilancio preventivo per l'esercizio 2013:

Entrate

| CENTRO DI RESPONSABILITA' AMMINISTRATIVA ATTIVITA' TECNICO SCIENTIFICA | | | |
|---|----------------------------|----------------------------|-----------------------|
| Entrate | | | |
| Capitolo | Previsione definitiva 2013 | Previsione definitiva 2013 | Variazione in aumento |
| 2.1.2.1 Trasferimenti da parte dello Stato | | | |
| 2.1.2.1.7.2 Contributi straordinari a carico dello Stato | 13.871.968,86 | 13.983.701,86 | 111.733,00 |
| 2.1.2.2 Trasferimenti da parte della Comunità Europea | | | |
| 2.1.2.2.55.2 Contributi CEE | 4.535.126,99 | 4.536.686,99 | 1.560,00 |
| 2.1.2.3 Trasferimenti da parte delle regioni | | | |
| 2.1.2.3.13.2 Contributo dalle regioni UPB2 | 6.094.180,34 | 6.479.127,52 | 384.947,18 |
| TOTALE ENTRATE IN AUMENTO CENTRO DI RESP. AMM.VA ATTIVITA' TECNICO SCIENTIFICA | | | 498.240,18 |

Uscite

| CENTRO DI RESPONSABILITA' AMM.VA FUNZIONAMENTO | | | |
|---|-----------------|----------------------------|---------------------------|
| Uscite | | | |
| Capitolo | Previsione 2013 | Previsione definitiva 2013 | Variazione in diminuzione |
| 1.1.2.1. Uscite per prestazioni istituzionali | | | |
| 1.1.2.1.288.1 Contributi a enti pubblici ed organizzazioni private per collaborazioni di studio | 51.000,00 | 31.000,00 | 20.000,00 |
| TOTALE | | | 20.000,00 |

| CENTRO DI RESPONSABILITA' AMM.VA ATTIVITA' TECNICO SCIENTIFICA | | | | |
|---|-----------------|----------------------------|---------------------------|-----------------------|
| Uscite | | | | |
| Capitolo | Previsione 2013 | Previsione definitiva 2013 | Variazione in diminuzione | Variazione in aumento |
| 2.1.1.3. Uscite per l'acquisto di beni di consumo e di servizi | | | | |
| 2.1.1.3.115.2 Acquisto di beni di consumo e servizi | 607.023,97 | 719.153,97 | | 112.130,00 |
| 2.1.1.3.203.2 libri, riviste, giornali e altre pubblicazioni UPB2 | 39.750,80 | 39.560,80 | 190,00 | |
| 2.1.1.3.229.2 Acquisto, aggiornamento e manutenzione software | 711.412,67 | 714.027,99 | | 2.615,32 |
| 2.1.1.3.259.2 Stampa pubblicazioni UPB2 | 195.603,25 | 203.403,25 | | 7.800,00 |
| 2.1.2.1. Uscite per prestazioni istituzionali | | | | |
| 2.1.2.1.205.2 Indagini - rilevazioni | 1.131.740,76 | 1.145.726,67 | | 13.985,91 |
| 2.1.2.1.241.2 Compensi ad incarichi di studi, ricerche, prestazioni a carattere intellettuale, ecc. | 1.621.704,54 | 1.805.462,22 | | 183.757,68 |
| 2.1.2.1.253.2 Rimb. spese e indennità di missione per gli incaricati UPB 2 | 57.173,28 | 56.727,28 | 446,00 | |
| 2.1.2.1.283.2 Contributi collaborazioni enti | 1.675.214,23 | 1.809.699,23 | | 134.485,00 |
| 2.1.2.1.522.2 Indagini - rilevazioni - collaborazioni coordinate e continuative | 720.302,50 | 749.542,50 | | 29.240,00 |
| 2.1.2.1.528.2 Indagini - rilevazioni - persone giuridiche | 2.131.633,65 | 2.099.820,92 | 31.812,73 | |

| | | | | |
|--|--------------|--------------|------------------|-------------------|
| 2.1.2.1.534.2 Compensi ad incarichi di studi, ricerche, prestazioni a carattere intellettuale, ecc. — collaborazioni coordinate e continuative | 5.483.738,12 | 5.530.403,12 | | 46.665,00 |
| 2.1.2.1.572.2 Diffusione dei risultati delle ricerche | 238.029,21 | 240.689,21 | | 2.660,00 |
| 2.2.1.2. Acquisizione di immobilizzazioni tecniche | | | | |
| 2.2.1.2.373.2 Acquisto di hardware | 54.968,59 | 72.104,59 | | 17.136,00 |
| 2.2.1.2.385.2 Acquisto di libri inventariabili | 1.500,00 | 1.714,00 | | 214,00 |
| TOTALE | | | 32.448,73 | 550.688,91 |
| TOTALE IN AUMENTO | | | | 518.240,18 |

In sintesi si ha:


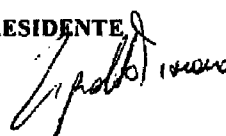
| | |
|--|-------------------|
| Entrate in aumento Centro di Resp. Amm.va "Attività tecnico scientifica" | 498.240,18 |
| Totale entrate in aumento | 498.240,18 |

| | |
|---|-------------------|
| Uscite in diminuzione Centro di Resp. Amm.va "Funzionamento" | 20.000,00 |
| Uscite in diminuzione Centro di Resp. Amm.va "Attività tecnico scientifica" | 32.448,73 |
| Totale uscite in diminuzione | 52.448,73 |
| Uscite in aumento Centro di Resp. Amm.va "Attività tecnico scientifica" | 550.688,91 |
| Totale uscite in aumento | 550.688,91 |

| | |
|----------------------------------|-------------------|
| Entrate in aumento | 498.240,18 |
| Totale variazione entrate | 498.240,18 |
| Uscite in diminuzione | 52.448,73 |
| Uscite in aumento | 550.688,91 |
| Totale variazione uscite | 498.240,18 |
| Differenza | 0,00 |

Le variazioni sopra proposte sono da intendersi sia in termini di competenza che di cassa.

La presente deliberazione sarà trasmessa, per la necessaria approvazione, al Ministero delle Politiche Agricole, Alimentari e Forestali, al Ministero dell'Economia e delle Finanze ed alla Corte dei Conti.

 **IL PRESIDENTE**




ISTITUTO NAZIONALE DI ECONOMIA AGRARIA

Deliberazione Consiglio Amministrazione n. 44 del 19/12/2013

OGGETTO: Punto 4 all'ordine del giorno.

5ª Variazione al Bilancio di previsione per l'esercizio 2013.

IL CONSIGLIO DI AMMINISTRAZIONE

riunitosi il giorno 19/12/2013 alle ore 12,30 in Roma, presso la sede dell'Istituto – Via Nomentana n. 41, sotto la presidenza di Tiziano Zigiotto, presenti tutti i componenti il Consiglio di Amministrazione.

VISTO il R.D. 10 maggio 1928 n. 1418 e successive modificazioni;

VISTO il DL.vo 29/10/1999 n. 454 e successive modifiche ed integrazioni;

VISTO il DPR in data 19 novembre 2010 registrato alla Corte dei Conti il 9 marzo 2011;

VISTI lo Statuto, il Regolamento di Amministrazione e contabilità e il Regolamento per il Funzionamento e l'Organizzazione e s.m.i dell'INEA, adottati con deliberazione del Consiglio di Amministrazione n. 76 del 26/7/04 ed approvati con i Decreti interministeriali in data 20/09/05, trasmessi dal MiPAF con lettera prot. n. 90864 del 30/09/05;

Sono presenti: Tiziano Zigiotto (Presidente); Angelo Frascarelli; Antonio Leoni; Giorgio Zoppello; il Direttore Generale Alberto Manelli; il Presidente del Collegio dei Revisori: Alessandra D'Onofrio ed il componente del Collegio dei Revisori: Gaetano Troina;

Risulta assente giustificato: il componente del Collegio dei Revisori: Antonio Menetto;

VISTA la deliberazione del Consiglio di Amministrazione n. 21 del 20/12/2012 con cui è stato approvato il bilancio preventivo per l'esercizio 2013;

VISTO l'art. 13 del Regolamento di Amministrazione e Contabilità dell'INEA;

CONSIDERATO che, di recente, si è concluso l'iter di assegnazione all'Istituto, da parte del MiPAAF e delle Regioni, di nuovi progetti non considerati in sede di predisposizione del preventivo 2013;

RITENUTO opportuno iscrivere i contributi relativi ai suddetti progetti fra le entrate dell'Ente;

RITENUTO altresì opportuno procedere ad una variazione in alcuni capitoli di entrata, al fine di allineare i relativi stanziamenti ai nuovi accertamenti, nonché in alcuni capitoli di uscita del CDR "Attività tecnico-scientifica", onde poter procedere agli impegni di spesa connessi allo svolgimento delle nuove attività;

CONSIDERATO che negli ultimi mesi dell'esercizio è stato erogato all'Istituto un importo complessivo di € 133.500,00 a titolo di contributo assunzione ricercatori, non considerato, in via prudenziale, in sede di predisposizione del bilancio di previsione 2013;

RITENUTO pertanto necessario incrementare lo stanziamento del capitolo 1.1.2.1.6.1 "Contributi ordinari a carico dello Stato" del suddetto importo di € 133.500,00;

CONSIDERATO altresì che il MiPAAF ha operato una riduzione del contributo straordinario 2013 di € 75.951,00;

RITENUTO pertanto necessario ridurre lo stanziamento del capitolo 1.1.2.1.12.1 "Contributi straordinari a carico dello Stato" del suddetto importo di € 75.951,00;

RITENUTO infine opportuno, alla luce delle esigenze connesse allo stato di attuazione dei progetti già considerati nel preventivo 2013, procedere ad una variazione compensativa in aumento ed in diminuzione dello stanziamento di alcuni capitoli di spesa del Bilancio di previsione 2013;

VISTO il verbale n. 37 del 17/12/2013 con cui il Collegio dei Revisori dei Conti esprime parere favorevole alla proposta di variazione del Bilancio di Previsione 2013;

VISTA la relazione del Presidente sull'argomento;

DELIBERA

- di procedere alla seguente variazione del Bilancio preventivo per l'esercizio 2013:

Entrate

| CENTRO DI RESP. AMM.VA FUNZIONAMENTO | | | | |
|---|--------------------|-------------------------------|------------------------------|--------------------------|
| Entrate | | | | |
| Capitolo | Previsione 2013 | Previsione definitiva 2013 | Variazione in diminuzione | Variazione in aumento |
| 1.1.2.1 Trasferimenti da parte dello Stato | | | | |
| 1.1.2.1.6.1 Contributi ordinari a carico dello Stato | 526.732,00 | 660.232,00 | | 133.500,00 |
| 1.1.2.1.12.1 Contributi straordinari a carico dello Stato | 5.087.568,00 | 5.011.617,00 | 75.951,00 | |
| TOTALE | | | 75.951,00 | 133.500,00 |
| TOTALE ENTRATE IN AUMENTO | | | | 57.549,00 |
| CENTRO DI RESP. AMM.VA FUNZIONAMENTO | | | | |

| CENTRO DI RESPONSABILITA' AMMINISTRATIVA ATTIVITA' TECNICO SCIENTIFICA | | | | |
|--|--------------------|-------------------------------|------------------------------|--------------------------|
| Entrate | | | | |
| Capitolo | Previsione 2013 | Previsione definitiva 2013 | Variazione in diminuzione | Variazione in aumento |
| 2.1.2.1 Trasferimenti da parte dello Stato | | | | |
| 2.1.2.1.7.2 Contributi straordinari a carico dello Stato | | 13.983.701,86 | 14.249.223,86 | 265.522,00 |
| 2.1.2.3 Trasferimenti da parte delle regioni | | | | |
| 2.1.2.3.13.2 Contributo dalle regioni UPB2 | | 6.479.127,52 | 6.569.127,52 | 90.000,00 |
| TOTALE ENTRATE IN AUMENTO | | | | 355.522,00 |
| CENTRO DI RESP. AMM.VA ATTIVITA' TECNICO SCIENTIFICA | | | | |

Uscite

| CENTRO DI RESPONSABILITA' AMM.VA FUNZIONAMENTO | | | | |
|--|--------------------|-------------------------------|------------------------------|--------------------------|
| Uscite | | | | |
| Capitolo | Previsione 2013 | Previsione definitiva 2013 | Variazione in diminuzione | Variazione in aumento |
| 1.1.1.3.Uscite per l'acquisto di beni di consumo e di servizi | | | | |
| 1.1.1.3.120.1 Acquisto di beni di consumo e servizi | 208.451,70 | 238.331,49 | | 29.879,79 |
| 1.1.1.3.132.1 Acqua, energia elettrica, riscaldamento | 141.469,27 | 156.362,17 | | 14.892,90 |
| 1.1.1.3.204.1 libri, riviste, giornali e altre pubblicazioni UPB1 | 10.000,00 | 9.855,00 | 145,00 | |

| | | | | |
|---|------------|------------|------------------|-------------------|
| 1.1.1.3.234.1 Acquisto, aggiornamento e manutenzione software UPB1 | 109.442,74 | 111.326,24 | | 1.883,50 |
| 1.1.2.1. Uscite per prestazioni istituzionali | | | | |
| 1.1.2.1.246.1 Compensi ad incarichi di studi, ricerche, prestazioni a carattere intellettuale, ecc. | 123.675,12 | 129.508,47 | | 5.833,35 |
| 1.1.2.2. Trasferimenti passivi | | | | |
| 1.1.2.2.306.1 Contributi, concorsi e obblazioni a fondo perduto | 3.000,00 | 0,00 | 3.000,00 | |
| 1.1.2.3 Oneri finanziari | | | | |
| 1.1.2.3.312.1 Interessi passivi | 150.000,00 | 206.468,81 | | 56.468,81 |
| 1.1.2.5 Poste correttive e compensative di entrate correnti | | | | |
| 1.1.2.5.330.1 Restituzione e rimborsi diversi | 130.000,00 | 155.000,00 | | 25.000,00 |
| 1.1.2.6 Uscite non classificabili in altre voci | | | | |
| 1.1.2.6.336.1 Spese non classificabili altrove | 3.000,00 | 0,00 | 3.000,00 | |
| 1.1.2.6.354.1 Oneri vari straordinari | 2.000,00 | 0,00 | 2.000,00 | |
| 1.2.1.1. Acquisizione di beni di uso durevole e opere immobiliari | | | | |
| 1.2.1.1.366.1 Ripristini e manutenzione straordinaria immobili | 10.000,00 | 4.652,73 | 5.347,27 | |
| 1.2.1.2. Acquisizione di immobilizzazioni tecniche | | | | |
| 1.2.1.2.378.1 Acquisto di hardware | 5.744,61 | 5.149,01 | 595,60 | |
| 1.2.1.2.390.1 Acquisto di libri inventariabili | 2.250,00 | 2.420,00 | | 170,00 |
| TOTALE | | | 14.087,87 | 134.128,35 |
| TOTALE IN AUMENTO | | | | 120.040,48 |

| CENTRO DI RESPONSABILITA' AMM.VA ATTIVITA' TECNICO SCIENTIFICA | | | | |
|--|-----------------|----------------------------|---------------------------|-----------------------|
| Uscite | | | | |
| Capitolo | Previsione 2013 | Previsione definitiva 2013 | Variazione in diminuzione | Variazione in aumento |
| 2.1.1.3. Uscite per l'acquisto di beni di consumo e di servizi | | | | |
| 2.1.1.3.115.2 Acquisto di beni di consumo e servizi | 719.153,97 | 726.197,33 | | 7.043,36 |
| 2.1.1.3.229.2 Acquisto, aggiornamento e manutenzione software | 714.027,99 | 713.560,21 | 467,78 | |
| 2.1.1.3.259.2 Stampa pubblicazioni UPB2 | 203.403,25 | 209.403,25 | | 6.000,00 |
| 2.1.2.1. Uscite per prestazioni istituzionali | | | | |
| 2.1.2.1.205.2 Indagini - rilevazioni | 1.145.726,67 | 1.178.316,48 | | 32.589,81 |
| 2.1.2.1.241.2 Compensi ad incarichi di studi, ricerche, prestazioni a carattere intellettuale, ecc. | 1.805.462,22 | 1.831.268,48 | | 25.806,26 |
| 2.1.2.1.247.2 Assegni a titolari di borse di studio, addestramento e assegni per la collab. All'attività di ricerca | 246.183,31 | 242.279,41 | 3.903,90 | |
| 2.1.2.1.283.2 Contributi collaborazioni enti | 1.809.699,23 | 1.773.948,48 | 35.750,75 | |
| 2.1.2.1.522.2 Indagini - rilevazioni - collaborazioni coordinate e continuative | 749.542,50 | 797.696,87 | | 48.154,37 |
| 2.1.2.1.528.2 Indagini - rilevazioni - persone giuridiche | 2.099.820,92 | 2.167.393,80 | | 67.572,88 |
| 2.1.2.1.534.2 Compensi ad incarichi di studi, ricerche, prestazioni a carattere intellettuale, ecc. - collaborazioni coordinate e continuative | 5.530.403,12 | 5.634.313,20 | | 103.910,08 |
| 2.1.2.1.572.2 Diffusione dei risultati delle ricerche | 240.689,21 | 250.830,84 | | 10.141,63 |

| | | | | |
|---|-----------|-----------|------------------|-------------------|
| 2.2.1.2. Acquisizione di immobilizzazioni tecniche | | | | |
| 2.2.1.2.373.2 Acquisto di hardware | 72.104,39 | 94.721,75 | | 22.617,16 |
| 2.2.1.2.379.2 Acquisto di mobili e macchine d'ufficio | 5.500,00 | 5.817,40 | | 317,40 |
| TOTALE | | | 40.122,43 | 333.152,95 |
| TOTALE IN AUMENTO | | | | 293.030,52 |

In sintesi si ha:


| | |
|--|-------------------|
| Entrate in aumento Centro di Resp. Amm.va "Funzionamento" | 57.549,00 |
| Entrate in aumento Centro di Resp. Amm.va "Attività tecnico scientifica" | 355.522,00 |
| Totale entrate in aumento | 413.071,00 |

| | |
|---|-------------------|
| Uscite in diminuzione Centro di Resp. Amm.va "Funzionamento" | 14.087,87 |
| Uscite in diminuzione Centro di Resp. Amm.va "Attività tecnico scientifica" | 40.122,43 |
| Totale uscite in diminuzione | 54.210,30 |
| Uscite in aumento Centro di Resp. Amm.va "Funzionamento" | 134.128,35 |
| Uscite in aumento Centro di Resp. Amm.va "Attività tecnico scientifica" | 333.152,95 |
| Totale uscite in aumento | 467.281,30 |

| | |
|----------------------------------|-------------------|
| Entrate in aumento | 413.071,00 |
| Totale variazione entrate | 413.071,00 |
| Uscite in diminuzione | 54.210,30 |
| Uscite in aumento | 467.281,30 |
| Totale variazione uscite | 413.071,00 |
| Differenza | 0,00 |

Le variazioni nei capitoli sono da intendersi, in eguale misura, sia in termini di competenza che di cassa.

La presente deliberazione sarà trasmessa, per la necessaria approvazione, al Ministero delle Politiche Agricole, Alimentari e Forestali, al Ministero dell'Economia e delle Finanze ed alla Corte dei Conti.

 IL PRESIDENTE

**RELAZIONE
DEL COLLEGIO DEI REVISORI**

PAGINA BIANCA

**VERBALE N. 41**

L'anno 2014, il giorno 17 del mese di aprile, presso la sede dell'Istituto Nazionale di Economia Agraria in Roma, si è tenuta alle ore 9,00, previa regolare convocazione, la riunione del Collegio dei revisori dei conti, nominato con decreto del Ministero delle Politiche Agricole, Alimentari e Forestali n. 0028793 del 17 dicembre 2010, successivamente integrato con decreto del Ministero delle Politiche Agricole, Alimentari e Forestali n. 0016205 del 30 agosto 2012, ai sensi del disposto dell'articolo 10 del D. Lgs. 454/1999.

Il Collegio si insedia e risulta così composto:

- dr.ssa Alessandra d'Onofrio - Presidente
- dr. Gaetano Troina - Membro effettivo
- dr. Antonio Menetto - Membro effettivo. Il dr. Menetto arriva alle ore 11,00.

Partecipano alla riunione la dr.ssa Terranova, Responsabile del Servizio di Contabilità e Bilancio e la dr.ssa Incoronato, Dirigente dei Servizi Amministrativi dell'Istituto.

Il Collegio prosegue l'esame del bilancio consuntivo per l'esercizio 2013; già iniziato per sommi capi nella seduta del 3 aprile u.s., predisponendo la seguente relazione.

RELAZIONE AL BILANCIO CONSUNTIVO 2013

La redazione del bilancio in esame risulta effettuata nel rispetto delle norme vigenti (art. 38 DPR n. 97/2003 e art. 30 del Regolamento di amministrazione e contabilità dell'Istituto).

Il bilancio è composto da Rendiconto finanziario (decisionale e gestionale), Stato Patrimoniale, Conto Economico, nota integrativa, oltre ad altri documenti previsti dalle disposizioni a completamento della rendicontazione (illustrazione dell'attività gestionale, situazione amministrativa, provvedimenti concernenti le variazioni apportate nel corso dell'esercizio agli stanziamenti dei capitoli).

Le risultanze più rilevanti che si desumono dal conto di bilancio sono le seguenti:

| | |
|------------------------------|---------------|
| Disavanzo finanziario | 1.732.885,38 |
| Avanzo di amministrazione | 2.704.493,78 |
| Avanzo economico d'esercizio | 4.181.493,69 |
| Patrimonio netto | 16.917.079,83 |
| Saldo passivo di cassa | 7.494.147,47 |
| Residui attivi | 56.938.836,91 |
| Residui passivi | 47.759.744,59 |

Considerato il disavanzo finanziario e il notevole disavanzo di cassa con cui l'Istituto chiude l'esercizio, il Collegio non può non richiamare ancora una volta quanto già osservato in sede di predisposizione della relazione al rendiconto degli anni scorsi. Si rappresenta la necessità che l'Istituto adotti le necessarie misure finanziarie e organizzative volte a riportare la gestione verso l'equilibrio, rammentando, ancora una volta, come il contributo ordinario e straordinario non siano di per sé sufficienti alla copertura delle spese di funzionamento della struttura.

CONTO DEL BILANCIO

I dati finanziari della gestione sono articolati nel rendiconto finanziario decisionale e nel rendiconto finanziario gestionale, che prevede due centri di responsabilità amministrativa (*Funzionamento e Attività tecnico-scientifica*).

Le relative risultanze sono riassunte nel prospetto sintetico che segue, che espone l'andamento dei movimenti finanziari dell'anno 2013, confrontati con l'esercizio 2012.

| Entrate | Anno finanziario 2013 | | | Anno finanziario 2012 | | |
|---------------|-----------------------|------------------------|----------------------|-----------------------|------------------------|----------------------|
| | Residui (finali) | Competenza (Accertam.) | Cassa (Riscossioni) | Residui (finali) | Competenza (Accertam.) | Cassa (Riscossioni) |
| Correnti | 56.286.221,89 | 33.027.736,04 | 25.120.352,72 | 49.687.796,36 | 34.132.489,35 | 22.208.162,84 |
| in c/capitale | 5.906,96 | 15.557,37 | 13.007,37 | 3.356,96 | 1.810.354,74 | 1.814.388,50 |
| Part. Di giro | 646.708,06 | 7.871.009,07 | 7.990.74,44 | 925.549,16 | 8.249.057,40 | 7.906.094,65 |
| Totale | 56.938.836,91 | 40.914.302,48 | 33.124.103,53 | 50.616.702,48 | 44.192.101,49 | 31.928.645,99 |
| Uscite | Anno finanziario 2013 | | | Anno finanziario 2012 | | |
| | Residui (finali) | Competenza (Impegni) | Cassa (Pagamenti) | Residui (finali) | Competenza (Impegni) | Cassa (Pagamenti) |
| Correnti | 32.983.282,97 | 33.692.800,17 | 26.496.333,76 | 26.040.556,38 | 34.112.028,31 | 31.982.512,83 |
| in c/capitale | 3.122.381,80 | 1.083.378,62 | 285.983,44 | 2.325.486,62 | 1.558.966,07 | 1.579.952,90 |
| Part. Di giro | 10.634.030,89 | 7.871.009,07 | 8.103.554,13 | 11.632.385,06 | 8.249.057,40 | 7.666.823,02 |
| Totale | 46.740.195,66 | 42.647.187,86 | 34.885.871,33 | 39.998.428,06 | 43.920.051,78 | 41.229.288,75 |

Rispetto alle risultanze rilevabili dal conto consuntivo del 2012, nel 2013 si evidenzia una diminuzione delle entrate totali, in relazione a minori somme accertate a titolo di contributi straordinari a carico dello Stato, tra cui il progetto *Analisi delle problematiche e della sostenibilità dell'irrigazione nelle regioni italiane del mezzogiorno* (-1.400.000,00), il progetto *Potenziamento delle attività inerenti la riforma della PAC* (-800.000,00), il progetto *Supporto alla individuazione di nuove metodiche di analisi per la tutela qualitativa degli alimenti* (-646.800,00). Si evidenzia che per alcuni progetti il finanziamento è stato accertato nel 2013 in misura inferiore rispetto al 2012 quali il progetto *Piano Nazionale Olivicolo* (-500.000,00) e il progetto *Assistenza tecnica e supporto operativo al MiPAAF per la definizione delle politiche di sviluppo nel settore delle bioenergie in agricoltura* (-574.000,00). Tali minori accertamenti sono in parte compensati da maggiori accertamenti per contributi comunitari, regionali e di altri enti. Il confronto tra il 2013 e il 2012 deve tenere conto, altresì, del fatto che il contributo straordinario a favore dell'Istituto, accertato e riscosso nel 2012 nella misura di euro 3.909.228,00, quale risultante dalla riduzione di cui all'art. 8, comma 4, D.L. 95/2012, è stato successivamente ricalcolato dal MiPAAF nella misura di euro 5.087.568,00, a seguito della rideterminazione della riduzione delle spese del MiPAAF, operata dall'art. 1 della legge 24/12/2012, n. 228 (legge stabilita 2013), ed è stato poi successivamente ridotto a fine esercizio, ad euro 5.011.617,00.

Con riferimento alle uscite, si evidenzia una riduzione rispetto al 2012 determinato da minori impegni sia nelle spese correnti che nelle spese in conto capitale che nelle partite di giro.

Relativamente ai contributi ordinari e straordinari, si rileva che, a norma dell'art. 15 del D.Lgs. 454/1999, il contributo ordinario annuo a carico del MiPAAF dovrebbe essere destinato a coprire gli oneri per l'espletamento dei compiti previsti dal decreto legislativo stesso; al riguardo si osserva che il contributo in questione, ha subito, già dall'esercizio 2011, una riduzione del 60% circa; il contributo straordinario, che ha assunto, ormai, un carattere di continuità, è stato ridotto, a fine esercizio 2013 dell'importo di euro 75.951,00.

Lo scarso peso del contributo ordinario, rispetto alle dimensioni della struttura e delle attività poste in essere, rappresenta un elemento di sicura criticità, in quanto da solo non riesce a dare copertura agli oneri della ordinaria amministrazione dell'Istituto.

ENTRATE

Si riportano le entrate correnti, relative per lo più a contributi ordinari e straordinari, distinte per Centri di responsabilità amministrativa:

| CDR FUNZIONAMENTO | Previsione definitiva | Accertamenti | Riscossioni | Residui |
|---|-----------------------|-------------------|-------------------|-------------|
| CONTRIBUTI ORDINARI A CARICO DELLO STATO | 660.232,00 | 668.175,38 | 668.175,38 | 0,00 |
| Contributo ordinario | 526.732,00 | 524.675,38 | 524.675,38 | 0,00 |
| contributo assunzione ricercatori | 133.500,00 | 133.500,00 | 133.500,00 | 0,00 |
| rimborsio oneri medico-legali | | 10.000,00 | 10.000,00 | 0,00 |



| | | | | |
|---|---------------------|---------------------|---------------------|------------------|
| CONTRIBUTI STRAORDINARI A CARICO DELLO STATO | 5.011.617,00 | 5.011.617,00 | 5.011.617,00 | 0,00 |
| TRASFERIMENTI DA PARTE DI ALTRI ENTI | 12.000,00 | 12.000,00 | | 12.000,00 |
| ALTRE ENTRATE | 139.495,11 | 127.815,96 | 127.741,10 | 74,86 |
| TOT. ENTRATE CORRENTI CDR AMM/VA FUNZIONAMENTO | 5.823.344,11 | 5.819.608,34 | 5.807.533,48 | 12.074,86 |

Il contributo ordinario dell'Istituto è stato accertato per l'importo di Euro 524.675,38, lievemente inferiore rispetto a quello dell'esercizio precedente (euro 526.732,00) e, a questo, si è aggiunto il contributo per l'assunzione di ricercatori, riscosso nella misura complessiva di euro 133.500,00, per gli esercizi 2012 e 2013 (euro 66.750,00 per anno).

Non sono stati né previsti, né accertati, né riscossi per il 2013 i contributi a suo tempo concessi dal Ministero dell'Economia e delle Finanze per l'assunzione di personale a tempo indeterminato, effettuata ai sensi dell'art. 1, commi 513 (170.190,00 - DPR 29/11/2007), 519 (euro 168.175,00) e 520 (euro 338.485,00 - DPCM 16/11/2007) della legge finanziaria per il 2007, per un totale complessivo di euro 676.850,00; analogamente non sono iscritti in bilancio i contributi relativi al 2012 relativi alle assunzioni di personale a tempo indeterminato, effettuate dietro rilascio, da parte del Dipartimento della Funzione Pubblica, della prevista deroga al divieto posto dalle leggi finanziarie.

Il contributo ordinario, come già detto, appare insufficiente alla copertura delle spese fisse ed inderogabili, rappresentando circa il 2,77% delle sole spese correnti di funzionamento e circa l'1,51% del totale delle spese, escluse le partite di giro.

Tra le altre entrate correnti sono inseriti i proventi derivanti dall'affitto di uno degli immobili di proprietà, sito in via Barberini, e interessi attivi; a tale riguardo il Collegio auspica, come già fatto in precedenza, che anche gli altri immobili, attualmente sfitti, possano essere messi a reddito, al fine di contribuire parzialmente al risanamento finanziario dell'Istituto.

Per il CDR Attività tecnico - scientifica le entrate sono riferite ai finanziamenti relativi all'esecuzione di progetti di ricerca.

| CDR ATTIVITA' TECNICO SCIENTIFICA | Previsione definitiva | Accertamenti | Riscossioni | Residui |
|--|-----------------------|----------------------|---------------------|---------------------|
| 7.2 Contributi straordinari a carico dello Stato | 14.249.223,86 | 14.249.223,86 | 4.625.902,75 | 9.623.321,11 |
| TOTALE TRASFERIMENTI DA PARTE DELLO STATO | 14.249.223,86 | 14.249.223,86 | 4.625.902,75 | 9.623.321,11 |
| 55.2 Contributi CEE | 4.536.686,99 | 4.574.066,14 | 1.558.021,00 | 3.016.045,14 |
| TOTALE TRASFERIMENTI DA PARTE DELLA UE | 4.536.686,99 | 4.574.066,14 | 1.558.021,00 | 3.016.045,14 |
| 13.2 Contributo dalle Regioni | 6.569.127,52 | 6.569.127,52 | 1.465.634,69 | 5.103.492,83 |
| TOTALE TRASFERIMENTI DA PARTE DELLE REGIONI | 6.569.127,52 | 6.569.127,52 | 1.465.634,69 | 5.103.492,83 |
| 175.2 Trasferimenti da parte dei comuni e delle province | 96.000,00 | 96.000,00 | 10.000,00 | 86.000,00 |
| TOTALE TRASFERIMENTI DA COMUNI E PROVINCE | 96.000,00 | 96.000,00 | 10.000,00 | 86.000,00 |
| 19.2 Contributi da altri Enti Pubblici | 1.090.371,30 | 1.065.225,30 | 50.466,30 | 1.014.759,00 |
| 61.2 Contributi da altri Enti o Associazioni | 654.488,13 | 654.484,88 | 460.461,36 | 194.023,52 |
| TOTALE TRASFERIMENTI DA PARTE DI ALTRI ENTI | 1.744.859,43 | 1.719.710,18 | 510.927,66 | 1.208.782,52 |

Come si evince dalla tabella, i contributi concessi risultano accertati, sulla base delle convenzioni stipulate, ma in buona parte non ancora riscossi, andando così ad incrementare i residui attivi a fine esercizio.

USCITE

Si riporta una sintesi delle risultanze 2013.

Handwritten signature

| CDR Funzionamento | PREVISIONE DEFINITIVA | IMPEGNI | DIFFERENZE IN MENO |
|--|------------------------------|----------------------|---------------------------|
| Spese organi dell'ente | 223.000,00 | 200.175,89 | 22.824,11 |
| Spese per il personale | 13.248.853,16 | 12.255.648,44 | 993.204,72 |
| Acq. beni di consumo e servizi | 3.547.671,48 | 3.354.301,47 | 193.370,01 |
| Prestazioni istituzionali | 1.679.791,05 | 1.322.487,58 | 357.303,47 |
| Trasferimenti passivi | 0,00 | 0,00 | 0,00 |
| Oneri finanziari (interessi passivi) | 221.468,81 | 204.392,10 | 17.076,71 |
| Oneri tributari | 1.742.409,96 | 1.433.303,92 | 309.106,04 |
| Poste correttive | 155.000,00 | 151.560,31 | 3.439,69 |
| Uscite non classificabili in altre voci | 26.896,00 | 22.514,56 | 4.381,44 |
| Accantonamento al trattamento di fine rapporto | 0,00 | 0,00 | 0,00 |
| Accantonamento a fondi rischi ed oneri | 2.474,88 | 0,00 | 2.474,88 |
| Totale spese correnti | 20.847.565,34 | 18.944.384,27 | 1.903.181,07 |
| Acq. beni di uso durevole e opere immobiliari | 19.652,73 | 4.652,73 | 15.000,00 |
| Acq. Immobilizzazioni tecniche | 13.107,51 | 474,18 | 12.633,33 |
| Concessione crediti ed anticipazioni | 20.000,00 | 2.550,00 | 17.450,00 |
| Indennità di anzianità | 300.000,00 | 6.494,59 | 293.505,41 |
| Anticipazioni bancarie | 7.900.000,00 | 0,00 | 7.900.000,00 |
| Accantonamenti per uscite future | 800.000,00 | 800.000,00 | 0,00 |
| Totale spese in conto capitale | 9.052.760,24 | 814.171,50 | 8.238.588,74 |

| CDR Attività tecnico-scientifica | PREVISIONE DEFINITIVA | IMPEGNI | DIFFERENZE IN MENO |
|---|------------------------------|----------------------|---------------------------|
| Acq. beni di consumo e servizi | 1.691.721,59 | 1.278.228,34 | 413.493,25 |
| Prestazioni istituzionali | 13.941.774,84 | 13.470.187,56 | 471.587,28 |
| Totale spese correnti | 15.633.496,43 | 14.748.415,90 | 885.080,53 |
| Acq. Immobilizzazioni tecniche | 591.314,65 | 269.207,12 | 322.107,53 |
| Totale spese in conto capitale | 591.314,65 | 269.207,12 | 322.107,53 |

Gli impegni relativi alle spese correnti rappresentano il 79% circa del totale degli impegni, mentre quelli per le spese in conto capitale rappresentano solo il 2,54% circa.

Le spese per il personale registrano una riduzione (circa 667 mila euro) rispetto all'esercizio precedente. Tale riduzione è da attribuire principalmente alla minore spesa per oneri previdenziali a carico dell'ente, dovuta all'imputazione all'esercizio 2012 di oneri previdenziali di fine 2011, per esigenze tecniche legate al nuovo sistema contabile di recente introduzione. Si registrano inoltre riduzioni anche nella spesa per missioni, legata allo svolgimento dei progetti di ricerca, e nella spesa per corsi di formazione.

Riduzioni significative si registrano nelle spese per acquisto di beni di consumo e servizi (circa 220 mila euro), nelle spese per prestazioni istituzionali (circa 238 mila euro) e negli oneri tributari (circa 234 mila euro) del centro di responsabilità amministrativa "Funzionamento". Tali riduzioni sono connesse principalmente, per quanto concerne l'acquisto di beni di consumo e servizi, alla minore spesa per fitti passivi, in relazione alla riduzione del canone annuo di alcuni contratti di locazione a seguito del rinnovo dei relativi contratti, così come disposto dal Decreto legge 95/2012.

La minore spesa per prestazioni istituzionali è riconducibile a minori oneri previdenziali sui compensi a terzi collaboratori; quella riscontrata sugli oneri tributari è legata al minore pagamento dell'IRAP. Riduzioni di minore entità si registrano nei trasferimenti passivi (2 mila euro) e nelle uscite non classificabili in altre voci (35 mila euro).

L'incremento nelle spese per acquisto di beni di consumo e servizi (circa 7 mila euro) e l'incremento nelle spese per prestazioni istituzionali (circa 863 mila euro) del centro di responsabilità amministrativa "Attività Tecnico-Scientifica", è legato alla realizzazione dei progetti di ricerca. L'incremento negli oneri finanziari (70 mila euro) deriva dalla maggiore spesa per interessi passivi, dovuti alla necessità di utilizzare l'anticipazione bancaria per coprire il disavanzo finanziario di cassa. L'incremento nelle poste correttive (36 mila euro) è dovuto



principalmente al fatto che le somme derivanti dalle riduzioni di cui all'art. 67, comma 6 del DL 112/2008 (relative al trattamento accessorio al personale dipendente), sono state impegnate, per il 2013, su apposito capitolo n. 1.1.2.5.330.1 "Restituzioni e rimborsi diversi".

Nel complesso, comunque, gli impegni di parte corrente hanno subito una riduzione rispetto al precedente esercizio di euro 419 mila circa.

Le spese in conto capitale riguardano, per il CDR Attività tecnico - scientifica, l'acquisizione di immobilizzazioni materiali, legate alle necessità dei progetti di ricerca, mentre per il CDR funzionamento, le uscite per indennità di anzianità al personale cessato dal servizio e quelle per le anticipazioni bancarie.

A fine 2013 la dotazione di personale a tempo indeterminato dell'INEA è di 117 dipendenti di ruolo, a fronte di una Dotazione Organica che ne prevede 118 (cfr. deliberazione del Consiglio di Amministrazione n. 8 del 06/06/2012, così come confermata dal DPCM del 22 gennaio 2013 concernente la rideterminazione delle dotazioni organiche in attuazione dell'art. 2, del decreto legge 6 luglio 2012, n. 95, convertito dalla legge 7 agosto 2012, n. 135).

Il personale a tempo determinato in essere per far fronte alle necessità dei progetti di ricerca, ed in particolar modo di quelli che godono di finanziamenti dell'UE, è pari al 31 dicembre ad un totale di 111 unità, a cui si aggiunge il Direttore Generale.

La situazione è riepilogata nella tabella che segue.

| | Personale di ruolo | Personale a tempo determinato |
|------------------|--------------------|-------------------------------|
| 01 gennaio 2013 | 117 | 113 |
| 31 dicembre 2013 | 117 | 111 |

Con riferimento alle modifiche intervenute sul bilancio nel corso dell'anno, nelle successive tabelle si riporta un raffronto tra previsioni iniziali e previsioni definitive.

| Variazioni di competenza | Prev. Iniziale | Prev. definitiva | Variazioni |
|-----------------------------|----------------------|----------------------|---------------------|
| Entrate correnti | 23.686.153,98 | 33.019.241,91 | 9.333.087,93 |
| Entrate in conto capitale | 8.220.000,00 | 8.220.000,00 | --- |
| Entrate per partite di giro | 10.835.000,00 | 10.835.000,00 | --- |
| Totale entrate | 42.741.153,98 | 52.074.241,91 | 9.333.087,93 |
| Spese correnti | 28.129.529,60 | 36.481.061,77 | 8.351.532,17 |
| Spese in conto capitale | 9.078.600,00 | 9.644.074,89 | 565.474,89 |
| Spese per partite di giro | 10.835.000,00 | 10.835.000,00 | --- |
| Totale uscite | 48.043.129,60 | 56.960.136,66 | 8.917.007,06 |

| Variazioni dei residui | Residui iniziali | Residui | Variazioni |
|-----------------------------|----------------------|----------------------|---------------------|
| Entrate | | | |
| Entrate correnti | 49.687.796,36 | 48.378.838,57 | 1.308.957,79 |
| Entrate in conto capitale | 3.356,96 | 3.356,96 | --- |
| Entrate per partite di giro | 925.549,16 | 766.442,43 | 159.106,73 |
| Totale entrate | 50.616.702,48 | 49.148.637,96 | 1.468.064,52 |
| Spese | | | |
| Spese correnti | 26.040.556,38 | 25.786.816,56 | 253.739,82 |
| Spese in conto capitale | 2.325.486,62 | 2.325.486,62 | --- |
| Spese per partite di giro | 11.632.385,06 | 10.866.575,95 | 765.809,11 |
| Totale uscite | 39.998.428,06 | 38.978.879,13 | 1.019.548,93 |

In corso d'anno sono stati adottati 5 provvedimenti di variazione di bilancio, al fine di adeguare gli stanziamenti di bilancio principalmente in relazione a:

- l'affidamento all'Istituto di nuovi progetti di ricerca;

- il diverso sviluppo che alcuni progetti di ricerca hanno avuto rispetto a quanto era stato inizialmente preventivato;
- l'iscrizione in bilancio dell'avanzo di amministrazione risultante dal rendiconto 2012;
- la necessità di operare sul capitolo relativo ai contributi straordinari a carico dello Stato le necessarie modifiche conseguenti, prima al ricalcolo in aumento del contributo straordinario dell'Istituto da parte del MiPAAF, a seguito della rideterminazione della riduzione delle proprie spese operata dall'art. 1 della legge 24/12/2012 n. 228 (legge stabilità 2013), e successivamente alla riduzione di euro 75.951,00, operata dal medesimo Ministero a fine esercizio.

Con riferimento alle numerose norme di contenimento della spesa che trovano applicazione nei confronti dell'Istituto, che fa parte dell'elenco degli enti rientranti nel conto economico consolidato della PA, si specifica che nell'esercizio 2013 risultano rispettati i limiti posti dall'art. 6, commi 3, 8, 12, 13, e dall'art. 8, comma 1, D.L. 78/2010, essendo stati gli stanziamenti dei relativi capitoli determinati nel rispetto dei vincoli previsti.

Le spese relative alla manutenzione ordinaria sugli immobili, sia in proprietà che in locazione, e quelle relative alla manutenzione straordinaria degli immobili di proprietà sono state effettuate nel rispetto dei limiti posti dal citato art. 8, comma 1, del D.L. 78/2010, essendo stati gli stanziamenti di bilancio calcolati in misura coerente con i vincoli normativi, sulla base del valore dell'immobile dichiarato ai fini IMU; l'INEA, ai fini del contenimento della spesa, ha stanziato importi inferiori alle percentuali consentite dalla norma, anche perché nel 2010 ha trasferito gli uffici in un immobile appena ristrutturato.

Risultano altresì rispettati i limiti posti dall'art. 5, comma 2, del D.L. 95/2012 per quanto concerne la spesa relativa alla manutenzione, il noleggio e l'esercizio di autovetture (50% dell'impegnato 2011, con possibilità di deroga, per il solo esercizio 2013, per effetto di contratti pluriennali già in essere). Infatti le somme impegnate nel 2013 sul pertinente capitolo di bilancio sono relative ad un contratto di noleggio di un'autovettura con conducente, attivabile in caso di esigenze di spostamenti istituzionali, con decorrenza marzo 2012 e scadenza nel 2014. L'Istituto, a partire dall'esercizio 2010 non ha auto di proprietà.

Infine risultano rispettati i limiti di cui all'art. 1, commi 141 e 142, della L. 288/2012 (20% della media dell'impegnato negli esercizi 2010 e 2011), anche perché lo stanziamento 2013 è stato mantenuto nella misura inizialmente prevista di euro 1.600,00, calcolata sulla base del limite inizialmente posto dal disegno di legge di stabilità 2013 (20% dell'impegnato 2011), a fronte di un limite effettivo di euro 3.344,73 (media dell'impegnato 2010/2011), come indicato nel prospetto che segue:

| CDR Funzionamento | | impegni 2010 | Impegni 2011 | media 2010/2011 | 20% spesa 2010/2011 | Risparmi da riversare |
|-------------------|---|--------------|--------------|-----------------|---------------------|-----------------------|
| Capitolo | Descrizione | | | | | |
| 1.2.1.2.384.1 | Acquisto di mobili e macchine d'ufficio | 25.339,78 | 8.107,49 | 16.723,64 | 3.344,73 | 13.378,91 |

In ottemperanza a quanto disposto dall'art. 6 D.L. 78/2010, comma 21, le somme provenienti dalle riduzioni di spesa di cui all'articolo medesimo, per un importo complessivo di euro 110.553,86 (dettagliatamente spiegate nella tabella di seguito riportata), sono state impegnate nel capitolo 1.1.2.5.330.1 Restituzioni e rimborsi diversi per il versamento nell'apposito capitolo dell'entrata del bilancio dello Stato.

| | |
|--------------------------------------|-----------|
| Versamento risparmi Art. 6, comma 3 | 17.198,16 |
| Versamento risparmi Art. 6, comma 8 | 387,92 |
| Versamento risparmi Art. 6, comma 12 | 54.435,70 |
| Versamento risparmi Art. 6, comma 13 | 37.000,00 |

Handwritten signature



| | |
|--------------------------------------|-------------------|
| Versamento risparmi Art. 6, comma 14 | 1.532,08 |
| TOTALE | 110.553,86 |

Al riguardo, il Collegio, pur a conoscenza delle difficoltà finanziarie che investono l'Istituto, raccomanda nuovamente che venga effettuato il relativo versamento al bilancio dello Stato, anche al fine di scongiurare eventuali ipotesi di danno all'erario.

Per le spese relative alla manutenzione ordinaria e straordinaria degli immobili, non è dovuto alcun versamento al bilancio dello Stato, ai sensi del succitato art. 6 comma 21, D.L. 78/2010, in quanto l'impegnato nell'esercizio di riferimento (2007) è notevolmente inferiore rispetto al limite posto dalla normativa.

Sempre nel medesimo capitolo sono state accantonate le somme da versare annualmente al bilancio dello Stato ai sensi dell'art. 61, comma 17, del D.L. 112/2008, per un importo annuale di euro 2.572,00, nonché le somme da versare ai sensi dell'art. 67, comma 6 del D.L. 112/2008, relative al trattamento accessorio al personale dipendente, per un importo annuale di euro 24.675,54.

Infine sempre nel suddetto capitolo sono anche state accantonate, ai sensi dell'art. 1, comma 142, della citata legge 288/2012, le somme derivanti dalle riduzioni di spesa di cui comma 141 del medesimo articolo, da versare annualmente ad apposito capitolo di entrata del bilancio dello Stato, per un importo di euro 13.378,91.

La spesa per consulenze e la spesa per relazioni pubbliche, convegni e mostre è stata mantenuta nei limiti fissati, rispettivamente, dall'art. 1, comma 56, della legge 266/2005 e dall'art. 1 comma 10, legge 266/2005 (come modificato dall'art. 27 del decreto legge 4/7/2006 n. 223 convertito con legge 4/8/2006 n. 248).

Le spese postali e telefoniche sono state effettuate nel rispetto delle disposizioni contenute nella circolare MEF n. 31 del 14/11/2008 (spesa impegnata nel 2008). L'attivazione di servizi VOICE over IP, avvenuta già dall'esercizio 2008, in attuazione di quanto disposto dall'art. 2, comma 591 della legge 244/2007, ha comportato un risparmio in tale tipologia di spese. Per le utenze telefoniche ed elettriche, l'Istituto, per il 2013, ha fatto ricorso a convenzioni CONSIP ex art. 1, comma 7, D.L. 95/2012.

In attuazione delle disposizioni di cui all'art. 67 commi 5 e 6 del D.L. 112/08, nonché all'art. 9, comma 2-bis del D.L. 78/2010, l'Istituto ha impegnato per il trattamento accessorio un importo complessivo pari ad euro 682.607,84 per il personale di ruolo dei livelli IV-VIII e ad euro 420.000,00 per il personale a tempo determinato dei livelli IV-VIII.

Anche nel 2013 l'Istituto ha dato attuazione a quanto disposto dall'art. 71, comma 1 del decreto legge 112/2008 convertito in legge 133/2008, in materia di assenze per malattia; da tale operazione sono conseguite economie di bilancio per un importo di € 8.040,47.

SITUAZIONE AMMINISTRATIVA

La situazione amministrativa al 31/12/13 risulta la seguente:

| | | |
|--|-------------------|-------------------|
| Consistenza della cassa all'inizio dell'esercizio 2013 | | € (5.732.379,67)- |
| RISCOSSIONI: | | |
| in c/competenza | € 21.507.425,21+ | |
| in c/residui | € 11.616.678,32 + | € 33.124.103,53 + |
| PAGAMENTI: | | |
| in c/competenza | € 25.429.275,30 - | |
| in c/residui | € 9.456.596,03 - | € 34.885.871,33 - |
| DISAVANZO DI CASSA AL 31/12/2013 | | € (7.494.147,47) |
| RESIDUI ATTIVI: | | |
| degli esercizi precedenti | € 37.531.959,64 + | |
| dell'esercizio | € 19.406.877,27 + | € 56.938.836,91 + |

Handwritten signature

RESIDUI PASSIVI:

degli esercizi precedenti € 29.522.283,10 +
dell'esercizio € 17.217.912,56 + € 46.740.195,66 -

AVANZO D'AMMINISTR. AL 31/12/2013 € 2.704.493,78 +

DIMOSTRAZIONE DELL'AVANZO DI AMMINISTRAZIONE

Avanzo di amministrazione al 31/12/2012 € 4.885.894,75+
Entrate di competenza 2013 € 40.914.302,48+
Uscite di competenza 2013 € 42.647.187,86-
Disavanzo di competenza 2013 € 1.732.885,38-
Annullamento residui attivi € 1.468.064,52
Annullamento residui passivi € 1.019.548,93
TORNA L'AVANZO DI AMMINISTRAZIONE AL 31/12/2013 € 2.704.493,78

Il Collegio, nell'evidenziare che l'avanzo di amministrazione effettivo, pari ad € 2.704.493,78 si discosta, per € 772.788,54 da quello indicato in fase di elaborazione del Preventivo 2014 (€ 3.477.282,32, interamente applicato in bilancio), raccomanda ai responsabili dell'Istituto di provvedere al più presto alla eliminazione degli effetti dello scostamento fra l'avanzo presunto utilizzato e l'avanzo effettivo, attraverso l'adozione di un apposito e tempestivo provvedimento di variazione al bilancio, da effettuarsi prima possibile. Nel frattempo, nelle more dell'adozione di tale provvedimento di variazione di bilancio, invita ad una gestione 2014 improntata alla massima cautela, al fine del pronto recupero di tali somme.

La differenza di euro 772.788,54 è dovuta a maggiori impegni per euro 324.272,95 e all'annullamento di residui attivi e passivi per un importo netto di euro 448.515,59. I maggiori impegni riguardano il trattamento accessorio del personale dipendente, il premio annuo INAIL relativo sia ai dipendenti che ai collaboratori coordinati e continuativi, l'aggiudicazione di una gara per applicativi informatici avvenuta negli ultimi giorni del mese di dicembre. Con riferimento a tale ultimo evento, il Collegio invita ad una maggiore comunicazione tra gli uffici, affinché i fatti che determinano un impatto nel bilancio siano tempestivamente comunicati agli uffici o responsabile del bilancio stesso.

Tali maggiori impegni vengono dettagliatamente riportati nella seguente tabella:

| | |
|--|---------------------|
| Avanzo alla data di redazione del Preventivo 2014 | 5.961.646,40 |
| Impegni presunti al 31/12/2013 | |
| stipendi e contributi dicembre | 1.108.886,08 |
| contributi autonomi | 500.000,00 |
| corsi | 79.000,00 |
| benessere del personale | 110.000,00 |
| mensa | 228.000,00 |
| interessi passivi | 45.000,00 |
| restituzioni e rimborsi diversi | 155.000,00 |
| Polizza INA | 800.000,00 |
| totale | 3.025.886,08 |
| accertamenti presunti al 31/12/2013 | |
| saldo contributo ordinario | 130.000,00 |
| Osservatorio Politiche Strutturali | 265.522,00 |
| Recupero fondi cassa sedi regionali | 146.000,00 |
| totale | 541.522,00 |
| Avanzo presunto al 31/12/2013 | 3.477.282,32 |
| Impegni non previsti | |
| Impegno trattamento accessorio personale dipendente | 119.780,48 |
| Premio annuo INAIL | 73.429,76 |
| Aggiudicazione gara applicativi informatici (DDG 588 del 17/12/2013) | 120.988,00 |
| Altri impegni minori | 10.074,71 |
| Totale | 324.272,95 |
| Annullamento residui (importo netto) | -448.515,59 |
| Avanzo di amministrazione effettivo al 31/12/2013 | 2.704.493,78 |

L'avanzo risulta interamente vincolato per la realizzazione di attività progettuali, le cui entrate sono state accertate o riscosse in precedenti esercizi.



L'esercizio 2013 chiude con un saldo passivo di cassa pari a euro 7.494.147,47. A causa dei ritardi nella riscossione di alcuni finanziamenti sui quali l'Istituto ha sempre fatto affidamento, l'Ente è stato costretto, come già negli anni precedenti, a ricorrere all'anticipazione bancaria, con un notevole aggravio di interessi passivi. A tale riguardo il Collegio richiama quanto già più volte espresso in termini di disallineamento temporale tra acquisizione delle entrate ed erogazione delle spese e di necessità di garantire l'equilibrio finanziario; l'eventuale disequilibrio, nella sua progressività, può condurre anche a problemi nella rendicontazione nei confronti degli enti erogatori di contributi.

Il Collegio, altresì, sottolinea l'opportunità di valutare la possibilità di ricorrere alla procedura prevista dalla normativa vigente in materia di certificazione di crediti.

SITUAZIONE DEI RESIDUI ATTIVI E PASSIVI

Si espone di seguito la situazione dei residui attivi e passivi, derivanti da esercizi precedenti e di competenza dell'esercizio 2013.

| Residui attivi | Anni precedenti | Esercizio 2013 | Totale |
|-----------------------------|----------------------|----------------------|----------------------|
| Entrate correnti | 37.236.505,43 | 19.049.716,46 | 56.286.221,89 |
| Entrate in conto capitale | 3.356,96 | 2.550,00 | 5.906,96 |
| Entrate per partite di giro | 292.097,25 | 354.610,81 | 646.708,06 |
| Totale | 37.531.959,64 | 19.406.877,27 | 56.938.836,91 |

| Residui passivi | Anni precedenti | Esercizio 2013 | Totale |
|----------------------------|----------------------|----------------------|----------------------|
| Uscite correnti | 19.180.055,69 | 13.803.227,28 | 32.983.282,97 |
| Uscite in conto capitale | 2.095.567,28 | 1.027.314,52 | 3.122.881,80 |
| Uscite per partite di giro | 8.246.660,13 | 2.387.370,76 | 10.634.030,89 |
| Totale | 29.522.283,10 | 17.217.912,56 | 46.740.195,66 |

In occasione della predisposizione del Rendiconto generale 2013, l'Istituto ha proceduto ad una analisi dei residui attivi e passivi provenienti da esercizi precedenti, al fine di eliminare dal bilancio 2013 quelli che non hanno più titolo giuridico ad essere mantenuti, come previsto dall'art. 40 del DPR 97/2003 nonché dall'art. 31 del Regolamento di Amministrazione e Contabilità dell'Ente.

Vengono annullati residui attivi per un totale di euro 1.468.064,52 e residui passivi per un totale di euro 1.019.548,93, con una differenza passiva di euro 448.515,59.

I residui attivi vengono annullati per le motivazioni analiticamente indicate per ciascuno di essi nell'elenco allegato che forma parte integrante del presente verbale. Con riferimento a tali residui l'Istituto ha preventivamente esperito tutti gli atti per ottenerne la riscossione, così come disposto dall'art. 31, comma 3 del Regolamento di amministrazione e contabilità. Si tratta per lo più di residui dovuti a importi rendicontati in misura inferiore rispetto all'accertamento iniziale nonché ad attività non realizzate a fronte di accertamenti iscritti in bilancio.

Anche per quanto riguarda i residui passivi, le motivazioni del loro annullamento sono analiticamente indicate per ciascuno di essi nell'elenco allegato. Si tratta per lo più di residui dovuti a risparmi di spesa ovvero alla mancata esecuzione degli obblighi contrattuali assunti da soggetti terzi nei confronti dell'Istituto, ovvero a minori aziende rilevate.

Il Collegio, preso atto della documentazione prodotta dall'Istituto e delle motivazioni fornite, esprime parere favorevole alla radiazione dei residui. Al riguardo, tuttavia, ribadisce la necessità di adottare adeguate misure al fine di ridurre l'entità del fenomeno.

Dall'esame delle citate tabelle, infatti, emerge che per i residui passivi alcune operazioni di annullamento riguardano doppi impegni che dovrebbero essere evitati.

Si registra un incremento dei residui di parte corrente rispetto a quelli finali del 2012 (euro 49.687.796,36), determinato principalmente dalla somma algebrica tra il decremento dei residui di competenza 2013 (euro 19.049.716,46 a fronte di euro 22.610.427,56 di competenza 2012 quali risultanti al 31/12/2012) e l'incremento di quelli di competenza di esercizi precedenti (euro

37.236.505,43 a fronte di euro 27.077.368,80 al 31/12/2012) per un totale complessivo in aumento di euro 6.598.425,53. L'incremento dei residui di competenza 2013 è dovuto per lo più a minori riscossioni, rispetto al precedente esercizio, di contributi per studi.

Fra i residui provenienti dal 2013 sono compresi i contributi regionali riconosciuti ed accertati nel 2013 per lo svolgimento di attività diverse dalla RICA, nell'ambito di tali residui, per un importo complessivo di euro 5.103.492,83, i più rilevanti sono quelli provenienti dalle regioni Abruzzo, Molise, Campania, Basilicata e Sicilia. Infine, di particolare rilievo all'interno dei residui 2013, a parte il contributo RICA (euro 4.836.770,79), è il contributo per il già citato progetto pluriennale *Rete Rurale Nazionale* (complessivi euro 3.965.052,15), il contributo per il progetto *Assistenza tecnica e supporto operativo al MiPAAF per la definizione delle politiche di sviluppo nel settore delle bioenergie in agricoltura* (euro 672.000,00), il contributo per il progetto *Settore produzioni vegetali* (euro 648.562,32) ed il contributo per il progetto *Supporto all'attività di vigilanza per la qualità e tutela del consumatore, ai fini dell'aumento dell'efficienza dell'attività sanzionatoria* (euro 434.960,00).

La maggior parte dei residui passivi è collocata nelle uscite correnti (euro 32.983.282,97) e, in particolare, nella UPB2 (euro 27.300.427,44). Quest'ultima è per lo più da riferirsi alle spese per prestazioni istituzionali (euro 24.956.594,67) e in particolare alle spese per le rilevazioni Rica (euro 14.695.306,38).

Di particolare rilevanza è il residuo del capitolo *1.4.1.1.456.3106 Restituzione di somme anticipate per conto terzi*, per un importo di euro 10.434.543,41, di cui euro 8.198.400,91 provenienti da esercizi precedenti ed euro 2.236.142,50 provenienti dall'esercizio 2013; questi ultimi sono relativi principalmente alla restituzione delle somme UE - RICA rimosse dall'Istituto nel 2013 a titolo di saldo contabilità 2011 (euro 841.441,50) e anticipo contabilità 2013 (euro 890.960,00) e non riversate allo Stato nel prescritto termine di trenta giorni; detti importi saranno restituiti sotto forma di compensazione con il cofinanziamento nazionale RICA 2011 e RICA 2013.

CONTO ECONOMICO

Il conto economico dell'esercizio 2013 presenta un avanzo di Euro 4.181.493,69 determinato come segue:

| Descrizione | 2013 | 2012 | Differenza |
|--------------------------------|----------------|----------------|---------------|
| a) valore della produzione | 37.934.040,51 | 31.686.290,87 | 6.247.749,64 |
| b) costo della produzione | -31.875.810,47 | -29.233.051,66 | -2.642.758,81 |
| Differenza | 6.058.230,04 | 2.453.239,21 | 3.604.990,83 |
| Proventi ed oneri finanziari | -194.607,66 | -251.233,76 | 56.626,10 |
| Proventi ed oneri straordinari | -417.372,15 | 1.157.627,61 | -1.574.999,76 |
| Imposte dell'esercizio | -1.264.756,54 | -1.261.002,47 | -3.754,07 |
| Avanzo di esercizio | 4.181.493,69 | 2.098.630,59 | 2.082.863,10 |

Per quanto concerne i criteri adottati si rimanda a quanto specificato nella nota integrativa.

Il Collegio non può non rilevare l'elevato importo degli oneri finanziari, da attribuire esclusivamente all'anticipazione bancaria passiva, cui l'Istituto è costretto in carenza delle ordinarie coperture di sua spettanza.

Tra i costi della produzione, ed in particolare tra gli oneri diversi, sono incluse l'imposta comunale sugli immobili per euro 42.246,00 ed altre imposte e tributi.

Il Collegio dà favorevolmente atto ai responsabili dell'Istituto per l'attivazione sistematica di scritture di tipo economico da affiancare a quelle finanziarie, al fine di rendere maggiormente attendibili le risultanze di cui sopra.

Ch d

**STATO PATRIMONIALE**

La situazione patrimoniale al 31/12/2013 presenta i seguenti dati riassuntivi:

| | |
|--------------------------------|----------------------|
| - Attività | 63.192.483,98 |
| - Passività | 46.275.404,15 |
| Differenza Patrimoniale | 16.917.079,83 |

La situazione patrimoniale dell'Ente al 31/12/2013 evidenzia un patrimonio netto di € 16.917.079,83, determinato dalle attività pari a € 63.192.483,98, meno le passività pari a € 46.275.404,15, con un incremento di € 4.181.493,69 (avanzo economico) rispetto all'esercizio precedente.

ATTIVITA'

Le attività sono costituite dalle immobilizzazioni immateriali per € 6.600,00, dalle immobilizzazioni materiali per € 2.715.886,49, da immobilizzazioni finanziarie per € 4.042.746,15, da rimanenze valutate in € 12.671,24, da crediti rappresentati dalla sommatoria tra i residui attivi, pari a € 56.286.221,88, e da risconti attivi per € 128.358,22.

PASSIVITA'

Le passività sono costituite dal patrimonio netto per € 16.917.079,83, da fondi per rischi e oneri per € 6.138.223,35 dal trattamento di fine rapporto di lavoro subordinato per € 6.355.851,26, da debiti e contributi da residui passivi per € 33.515.807,54 e da risconti passivi per euro 265.522,00.

Con riferimento ai criteri di predisposizione dello Stato Patrimoniale, si rimanda a quanto indicato nella Nota Integrativa.

Tra le attività si evidenzia che le immobilizzazioni materiali presentano una consistenza al 31/12/13 di Euro 2.715.886,49, rappresentata sia dal valore degli immobili di proprietà dell'Istituto, che delle immobilizzazioni tecniche e dei libri inventariabili. Tali elementi patrimoniali dell'attivo sono esposti al netto dei fondi di ammortamento (art. 42, c.5 DPR n. 97/2003). Le quote di ammortamento, imputate al conto economico, sono state calcolate sulla base delle aliquote desunte dalla determinazione del Direttore Generale n. 63 del 18/02/2013. La posta relativa agli immobili di proprietà è stata incrementata del valore delle migliorie apportate agli stessi (euro 5.995,78) e ridotta dell'importo di euro 31.334,07, corrispondente alla quota di ammortamento (3%).

Di seguito viene riportata in modo analitico la situazione degli immobili di proprietà:

| | valore di acquisto | valore all'1/1 | migliorie | Ammortamento | valore al 31/12 |
|----------|--------------------|----------------|------------|--------------|-----------------|
| es. 2003 | 1.269.915,62 | 1.269.915,62 | 370.082,64 | 589.732,81 | 1.050.265,45 |
| es. 2004 | 1.269.915,62 | 1.050.265,45 | 1.015,00 | 38.097,47 | 1.013.182,98 |
| es. 2005 | 1.269.915,62 | 1.013.182,98 | | | 1.013.182,98 |
| es. 2006 | 1.269.915,62 | 1.013.182,98 | 16.363,80 | 38.097,47 | 991.449,31 |
| es. 2007 | 1.269.915,62 | 991.449,31 | 27.602,88 | 30.571,57 | 988.480,62 |
| es. 2008 | 1.269.915,62 | 988.480,62 | 27.767,43 | 30.487,44 | 985.760,61 |
| Es. 2009 | 1.269.915,62 | 985.760,61 | 100.000,00 | 32.572,82 | 1.053.187,79 |
| Es. 2010 | 1.269.915,62 | 1.053.187,79 | 34.944,50 | 32.643,97 | 1.055.488,32 |
| Es. 2011 | 1.269.915,62 | 1.055.488,32 | 27.403,04 | 32.486,74 | 1.050.404,62 |
| Es. 2012 | 1.269.915,62 | 1.050.404,62 | 20.186,18 | 32.117,72 | 1.038.473,08 |
| Es. 2013 | 1.269.915,62 | 1.038.473,08 | 5.995,78 | 31.334,07 | 1.013.134,79 |

La voce risconti passivi presenta un importo 2013 pari a euro 265.522,00. Tale posta è relativa al rinvio agli esercizi futuri di ricavi relativi ad un progetto di ricerca accertato in entrata, le cui attività progettuali non sono state ancora avviate alla data del 31/12/13. La riduzione rispetto al

precedente esercizio è dovuta al fatto che sono stati imputati in conto competenza economica 2013 i ricavi rinvii dagli esercizi precedenti, pari a euro 5.172.126,79

CONTI D'ORDINE

Risultano iscritte tra i Conti d'ordine le fidejussioni concesse dall'Istituto, per un importo complessivo di € 1.682.173,53, e le fidejussioni ricevute, per un importo complessivo di € 9.057,17.

alla luce di quanto sopra esposto, il Collegio:

- attestata la corrispondenza dei dati riportati nel rendiconto generale, con quelli analitici desunti dalla contabilità generale tenuta nel corso della gestione;
- attestata l'esistenza di attività e passività e la loro corretta esposizione in bilancio, nonché l'attendibilità delle valutazioni di bilancio;
- rilevata la correttezza e la chiarezza nei dati contabili presentati nei prospetti di bilancio e negli allegati;
- verificata l'osservanza delle norme di riferimento per l'impostazione del bilancio consuntivo;

esprime parere favorevole all'approvazione del rendiconto per l'esercizio finanziario 2013.

Il Collegio esamina le delibere adottate dal Commissario Straordinario dalla data del suo insediamento alla data odierna (delibere dal n. 1 al n. 24).

Con riferimento alla delibera n. 15 del 26/02/2014, con la quale viene determinato il fabbisogno di personale a tempo determinato per l'anno 2014, il Collegio, prendendo atto della decisione di determinare detto fabbisogno prevedendo l'assunzione di cinque unità da inquadrare nel profilo di tecnologo, III livello e di quattro unità per il profilo di collaboratore tecnico degli enti di ricerca, VI livello, rappresenta la necessità che le eventuali assunzioni tengano conto anche della particolare situazione finanziaria dell'Istituto.

Con riferimento alla Circolare del Dipartimento della Funzione Pubblica n. 3/2014, il Collegio acquisisce i chiarimenti richiesti in data 3 aprile u.s. (Cfr. Verbale n. 40).

In particolare viene acquisito il pro-memoria del 14/04/2014, con il quale la dr.ssa Incoronato sintetizza gli adempimenti posti in essere da parte dell'Istituto, in applicazione della Circolare di cui sopra.

Relativamente ai chiarimenti richiesti nell'ambito della riunione del 14 marzo u.s. (Verbale n. 39) alla convenzione stipulata con la Regione Sardegna, il Collegio esamina la documentazione prodotta dall'Istituto, dalla quale emerge che la Convenzione stessa ha per oggetto:

- redazione e realizzazione di un progetto di semplificazione e accelerazione dell'attività burocratica dell'Assessorato all'agricoltura e dell'Agenzia ARGEA Sardegna nei processi di erogazione degli aiuti comunitari;
- redazione e realizzazione di un progetto di tracciabilità delle produzioni zootecniche di qualità;
- redazione e attuazione di ulteriori programmi di ricerca sulla diversificazione produttiva e multifunzionalità delle aziende nel sistema agricolo-regionale.

Al riguardo si rimanda alla determina n. 280 del 20/06/2013 del Direttore Generale e nn. 32 del 22/05/2013 e 69 del 18/10/2012 del Presidente.



IL Collegio da ultimo prende atto dell'avvenuta nomina del Direttore Generale, dr.ssa Laura Proietti, esaminando tutta la documentazione del procedimento amministrativo e decisionale, che ha condotto alla nomina stessa.

La riunione termina alle ore 13,00.

Letto, approvato e sottoscritto.

Dr.ssa Alessandra d'Onofrio - Presidente

Dr. Gaetano Troina - Membro effettivo

Dr. Antonio Menetto - Membro effettivo

Rendiconto Generale 2013
Annullamento residui attivi

| Anno acc. | n. accertamento | Descrizione | Importo da annullare | Motivazione |
|-----------|-----------------|---|----------------------|---|
| 1996 | 1996.6.1 | P/2027 ACC.TO RILEV.EXTRA RICA ENTE SVIL. MARCHE | 7.129,69 | credito non più esigibile in quanto l'Ente Sviluppo Marche è stato liquidato nel 1997 |
| 1997 | 1997.10.1 | CS/194 ACC. IN ENTRATA CONTRIB. REG.LAZIO Progr.PLUR.SVIL.AG | 32.278,56 | il credito è stato annullato dalla Regione |
| 1999 | 1999.18.1 | CS/1576 CONTRIBUTO REGIONE BASILICATA | 822,84 | Il credito è stato riscosso con reversale di incasso n.5085 del 6/9/2012. Il residuo deriva dalla diversa conversione tra lire ed euro tra quanto accertato e quanto erogato dal committente. |
| 2000 | 2000.18.1 | CS/1732 CONVENZIONE INEA E REGIONE LAZIO | 15.496,81 | Residuo da annullare |
| 2001 | 2001.662.1 | RECUPERO SOMMA PILO | 2.960,73 | Importo non più esigibile |
| 2001 | 2001.10.1 | P/173 ACC.TO CONTRIBUTO SISTEMA ORTOFRUTTICOLO ITALIANO | 1.033,06 | Importo accertato 18.406,32; importo rendicontato 17.550,78, la differenza è da annullare |
| 2001 | 2001.11 | P/174 ACC.TO STUDIO MISURARE LA SOSTENIBILITA' DELL'AGRICOLTURA IN ITALIA (RAL) | 1,81 | Importo esiguo |
| 2001 | 2001.44.1 | P/343 RICA ANNO CONTABILE 2001 | 27.842,54 | Importo inizialmente accertato euro 6.556.936,79 - Importo rendicontato euro 5.530.975,58 - differenza di euro 1.025.961,21 annullata con Deliberazione del CdA n. 104 del 3/05/2006 - Importo complessivamente riconosciuto a saldo euro 5.458.584,47 - differenza di euro da 72.391,11 annullare - il residuo è inferiore (euro 27.842,54) perché sullo stesso è stato riscosso anche parte del saldo RICA 2002 per incapienza dell'accertamento 2002 (euro 44.548,57 - i saldi RICA 2001 e 2002 sono stati erogati contestualmente |
| 2002 | 2002.318.1 | P/806 CONTRIBUTO OCM ORTOFRUTTA | 613,87 | Importo accertato euro 230.029,90; importo riconosciuto 229.416,93; la differenza è da annullare |
| 2002 | 2002.73.1 | P/713. SISTEMA A RETE PER LA RACCOLTA E DIFFUSIONE DELLE INFORMAZIONI | 44.837,99 | Credito in parte riscosso, in parte non più dovuto perché la convenzione con la regione non ha avuto seguito (regione Lazio) |
| 2002 | 2002.2119.1 | P/713. SISTEMA A RETE PER LA RACCOLTA E DIFFUSIONE DELLE INFORMAZIONI | 644,24 | Credito in parte riscosso, in parte non più dovuto perché la convenzione con la regione non ha avuto seguito (regione Lazio) |
| 2003 | 2003.1490.1 | P/69 SISTEMA A RETE PER LA RACCOLTA E DIFFUSIONE DELLE INFORMAZIONI | 11.628,29 | Credito in parte riscosso, in parte non più dovuto perché la convenzione con la regione non ha avuto seguito (regione Lazio) |
| 2002 | 2002.1051.1 | P/953 FORMAZIONE ED AGGIORNAMENTO TECNICI E DIVULGATORI AGRICOLI | 1.877,70 | L'importo di € 652,94 è stato annullato con delibera C.A. 13 dell' 11/5/2010 (il contributo è stato rendicontato in misura inferiore rispetto all'importo accertato) |

Rendiconto Generale 2013
Annullamento residui attivi

| Anno acc. | n. accertamento | Descrizione | Importo da annullare | Motivazione |
|-----------|-----------------|---|----------------------|--|
| 2002 | 2002.1050.1 | P/953 FORMAZIONE ED AGGIORNAMENTO TECNICI E DIVULGATORI AGRICOLI | 15.459,76 | L'importo di € 652,94 è stato annullato con delibera C.A. 13 dell' 11/5/2010 (il contributo è stato rendicontato in misura inferiore rispetto all'importo accertato) |
| 2003 | 2003.329.1 | C.S. 109 DEL 31/10/2002 CONTRATTO INEA-COMUNUNITA' EUROPEA | 16.000,00 | da annullare come da comunicazione del Responsabile |
| 2003 | 2003.186.1 | C.S. 100 DEL 22/10/2002 CONVENZIONE INEA-ARSIA REGIONE TOSCANA | 4.000,00 | Inviata mail al responsabile del progetto, residuo da annullare |
| 2003 | 2003.188.1 | C.S. 100 DEL 22/10/2002 CONVENZIONE INEA-ARSIA REGIONE TOSCANA | 10.000,00 | Inviata mail al responsabile del progetto, residuo da annullare |
| 2003 | 2003.328.1 | C.S.109 DEL 31/10/2002 CONTRATTO INEA-COMMISSIONE EUROPEA | 9.034,00 | da annullare come da comunicazione del Responsabile |
| 2004 | 2004.80.1 | C.S.109 DEL 31/10/2002 CONTRATTO INEA-COMMISSIONE EUROPEA | 51.955,91 | da annullare come da comunicazione del Responsabile |
| 2005 | 2005.657.1 | P/676 DEL 22/12/2004 CONVENZIONE TRA INEA E CONSORZIO VALORIZZAZ.ALBERO DI NATALE DEL CASENTINO | 6.277,23 | Studio non svolto - da annullare |
| 2006 | 2006.70.1 | P/765 DEL 28-02-2005 CONTRIBUTO CORRISPOSTO DA MIPAF TRAMITE L'ISTITUTO SPERIMENTALE PER LA ZOOTECNIA DI ROMA | 5.944,00 | Studio rendicontato per importo superiore a quanto previsto. Inviata lettera di sollecito per la riscossione del saldo. Individuato referente presso CRA (Laura Ciaralli) che ha comunicato con lettera che sono stati pagati acconti per un totale di €. 44.550,000 e un saldo di €.14.854,00 per un totale complessivo di €. 59.404,00. |
| 2007 | 2007.6.1 | P/765 DEL 28/02/2005 CONTRIBUTO CORRISPOSTO DAL MIPAF TRAMITE L'ISTITUTO PER LA ZOOTECNIA DI ROMA | 8.910,00 | Studio rendicontato per importo superiore a quanto previsto. Inviata lettera di sollecito per la riscossione del saldo. Individuato referente presso CRA (Laura Ciaralli) che ha comunicato con lettera che sono stati pagati acconti per un totale di euro 44.550,000 e un saldo di euro 14.854,00 per un totale complessivo di euro 59.404,00. |
| 2006 | 2006.423.1 | P/1122 DEL 27-02-2006 RICA ANNO CONTABILE 2005 | 137.610,99 | Importo accertato euro 7.354.982,56 - Importo riconosciuto e corrisposto euro 6.203.335,38 - differenza di euro 1.151.647,18 da annullare - euro 1.014.036,19 già annullati in sede di consuntivo 2011 - differenza di euro 137.610,99 da annullare con la presente variazione |

Rendiconto Generale 2013
Annullamento residui attivi

| Anno acc. | n. accertamento | Descrizione | Importo da annullare | Motivazione |
|-----------|-----------------|--|----------------------|---|
| 2006 | 2006.2153.1 | P/1177 DEL 05/10/2006 RICA ANNO CONTABILE 2006 | 156.146,00 | Importo accertato euro 7.374.870,00 - Importo riconosciuto euro 6.324.683,18 - differenza di euro 1.050.186,82 già annullato (consuntivo 2011 e 2012) - l'importo erogato a saldo (euro 241.641,18) è pari alla differenza tra quanto riconosciuto, gli anticipi già corrisposti dal MEF (euro 3.963.316,00) e le somme corrisposte dalla UE e non riversate dall'Istituto (euro 2.119.726,00 calcolati dal MEF a fronte di euro 1.963.580,00 inizialmente calcolati dall'Istituto). La differenza di euro 156.146,00 tra il residuo rimasto in bilancio (euro 397.787,18) e quanto riscosso a saldo può essere annullata |
| 2007 | 2007.7.1 | P/769 DEL 04/03/2005 CONTRIBUTO MIPAF COD.ES | 6.531,06 | saldo riscosso con reversale 6478/2012 e 6479/2012 - il residuo può essere annullato |
| 2007 | 2007.9.1 | P/737 DEL 11-02-2005 CONTRIBUTO MIPAF NELL'AMBITO DEL PROGETTO REO | 4.844,27 | Saldo riscosso con reversale n. 3350/2011 - il residuo può essere annullato |
| 2008 | 2008.345.1 | P/1134 DEL 30/03/2006 ACCERTAMENTO CONV. INEA REGIONE SICILIA | 13.655,02 | Importo accertato: euro 523.000,00 - Importo complessivamente riconosciuto: euro 509.347,06 - il residuo può essere annullato - Come da comunicazione dott.ssa Ricciardi siamo in attesa di €.122.576,45 a saldo. La regione erogherà subito dopo l'approvazione del bilancio 2014. La differenza di €. 13.655,02 può essere annullata |
| 2006 | 2006.858.1 | P/1139 DEL 19-04-2006 CONVENZIONI REGIONI PIEMONTE, BASILICATA, CAMPANIA E SICILIA | 1.102,86 | Credito in parte riscosso, in parte non più dovuto perché la convenzione con la regione non ha avuto seguito (regione Lazio) |
| 2007 | 2007.1680.1 | P/1253 DEL 30-05-2007 CONVENZIONE INEA E FRIULI VENEZIA GIULIA E REGIONE UMBRIA | 3.000,00 | Credito in parte riscosso, in parte non più dovuto perché la convenzione con la regione non ha avuto seguito (regione Lazio) |
| 2007 | 2007.4206.1 | P/1324 DEL 06/11/2007 SISTEMA A RETE PER LA RACCOLTA E DIFFUSIONE DELLE INFORMAZIONI SULLE ATTIVITA' DI RICERCA | 8.000,00 | Credito in parte riscosso, in parte non più dovuto perché la convenzione con la regione non ha avuto seguito (regione Lazio) |
| 2008 | 2008.283.1 | P/1294 DEL 13/09/2007 MONITORAGGIO DEI SISTEMI IRRIGUI DELLE REGIONI CENTRO SETTENTRIONALI | 80.000,00 | importo riscosso su altro accertamento |
| 2008 | 2008.686.1 | P/31 DEL 05/03/2008 MONITORAGGIO DEI SISTEMI IRRIGUI DELLE REGIONI CENTRO SETTENTRIONALI (D.M.1600 DEL 17/12/07) | 43,62 | importo riscosso su altro accertamento (è parte dello studio di cui al rigo precedente) |
| 2008 | 2008.340.1 | P/1084 ACCERTAMENTO CONTRIBUTO AGRIM COD. RFG | 85,08 | Minore importo rendicontato (comunicazione Mipaaf) |
| 2008 | 2008.354.1 | P/1304 DEL 03/10/2007 OSSERVATORIO POLITICHE STRUTTURALI (DM.10507 del 3/08/07) | 202.718,24 | importo riscosso su altro accertamento |
| 2008 | 2008.498.1 | P/16 DEL 06/02/2008 LE POLITICHE PER GLI AIUTI DI STATO E LO SVILUPPO RURALE | 972,06 | minore importo rendicontato e riconosciuto |
| 2008 | 2008.2999.1 | P/124 DEL 25/11/2008 ACCERTAMENTO CONTRIBUTO NELL'AMBITO DELLO STUDIO SAICA | 2.731,61 | minore importo rendicontato - riscosso a saldo € 86.604,97 - differenza da annullare |
| 2008 | 2008.684.1 | P/27 DEL 26/02/2008 STIPULA CONVENZIONI REGIONI | 4.850,41 | da annullare |

Rendiconto Generale 2013
Annullamento residui attivi

| Anno acc. | n. accertamento | Descrizione | Importo da annullare | Motivazione |
|-----------|-----------------|--|----------------------|---|
| 2009 | 2009.836.1 | P 34 DEL 01/04/2009 RICA ANNO CONTABILE 2008 | 569.411,40 | Accertati euro 8.211.291,71; rendicontato euro 7.641.880,31; residuo euro 569.411,40 da annullare |
| 2008 | 2008.662.1 | P/18 DEL 13/02/2008 LA STRATEGIA NAZIONALE PER PROGRAMMI OPERATIVI RIFORMA OCM | 1.612,87 | Importo accertato euro 70.708,00 - rendicontato euro 69.077,91 - riconosciuto ed esigibile euro 68.387,13 - la differenza di euro 1.612,87 può essere annullata |
| | | | 1.468.064,52 | |

Rendiconto Generale 2013
Annullamento residui passivi

| Capitolo di uscita | Anno imp. | N. impegno | Descrizione | Importo da annullare | Motivazione |
|--------------------|-----------|-------------|---|----------------------|---|
| 198.1 | 2005 | 2005.595.1 | DG 41 DEL 18 04 2005 Stanziamento fondo di rappresentanza | 1.523,37 | Economia di spesa |
| 271.2 | 2005 | 2005.1599.1 | P 1007 Spesa da sostenere per la realizzazione di un ciclo di seminari nell'ambito del Progetto "Consulenza scientifica e supporto metodologico alle regioni e alle province autonome in materia di servizi di sviluppo (RDW) | € 300,00 | Non ha presentato richiesta dal 2005 ad oggi |
| 144.1 | 2006 | 2006.196.1 | DDG 205 Servizio pulizie sede INEA impresa PULIECO di Gagliano Domenico | € 13.459,89 | L'Istituto ha contestato la qualità del servizio reso. La causa promossa per il mancato pagamento delle prestazioni da parte di INEA si è conclusa con una sentenza che ha dichiarato la competenza per territorio di un diverso tribunale e non è stata riassunta. |
| 144.1 | 2007 | 2007.218.1 | DDG 205 Servizio pulizie sede INEA impresa PULIECO di Gagliano Domenico | € 40.379,90 | L'Istituto ha contestato la qualità del servizio reso. La causa promossa per il mancato pagamento delle prestazioni da parte di INEA si è conclusa con una sentenza che ha dichiarato la competenza per territorio di un diverso tribunale e non è stata riassunta. |
| 144.1 | 2008 | 2008.57.1 | DDG 205 Servizio pulizie sede INEA impresa PULIECO di Gagliano Domenico | € 3.365,18 | L'Istituto ha contestato la qualità del servizio reso. La causa promossa per il mancato pagamento delle prestazioni da parte di INEA si è conclusa con una sentenza che ha dichiarato la competenza per territorio di un diverso tribunale e non è stata riassunta. |
| 283.2 | 2006 | 2006.1834.1 | Impegno indagine RICA 2005 aziende ARSIA | 16.784,95 | Regione Toscana doppio impegno (m.915 del 21/04/2011) |
| 456.1 | 2006 | 2006.1299.1 | P 1177 del 5/10/2006 Restituzione di somme anticipate per conto terzi | 27.758,40 | Impegno calcolato sulla base di una stima. Rilevate meno aziende |
| 528.2 | 2007 | 2007.1094.1 | DDG 1101 del 23 07 2007 Conferimento incarico rilevazioni REA 2006 Valle D'Aosta COD. 11A e DF | 1.452,00 | rilevate meno aziende |
| 528.2 | 2007 | 2007.1624.1 | DDG 1257 del 08 11 2007 rilevazione dati RICA 2006 Regione Marche | 6.005,41 | rilevate meno aziende |
| 241.2 | 2008 | 2008.322.1 | DDG 59 del 12 02 08 conferimento incarichi professionali. | 7.477,02 | IVA e CAP impegnati e non dovuti |
| 528.2 | 2008 | 2008.1030.1 | DDG 360 del 22/07/2008 conferimento incarichi di rilevazione dati RICA 2007 nel Lazio (cod. R 11) con eventuale ricorso al codice R 11A e al codice BI. | 45.643,16 | rilevate meno aziende |
| 528.2 | 2008 | 2008.1062.1 | DDG 370 del 23/07/2008 impegno incarichi di rilevazione dati RICA 2007 nelle Marche (cod. R11) | 2.503,82 | rilevate meno aziende |
| 528.2 | 2008 | 2008.1488.1 | conferimento incarichi di rilevazione dati REA 2007 nel Lazio (codici R 11A e BI). (DDG 496 del 21/10/2008) | 3.046,60 | rilevate meno aziende |
| 528.2 | 2008 | 2008.1762.1 | DDG 613 del 18 12 2008 conferimento incarichi di rilevazione dati RICA-REA 2007 in Piemonte (codici R11, R 11A, BD). | 806,23 | rilevate meno aziende |
| 534.2 | 2008 | 2008.108.1 | P 1249 del 16 05 2007 costituzione comitato scientifico e conferimento incarichi RFM | 2.291,66 | Importo pagato su altro impegno (Ricciardi) |

Rendiconto Generale 2013
Annullamento residui passivi

| | | | | | | |
|-------|------|-------------|--|-------------|--|------------|
| 456.1 | 2008 | 2008.1902.1 | | | Il residuo si riferisce a somme corrisposte all'Istituto dalla Comunità Europea a titolo di saldo contabilità 2005, da riversare allo Stato nel termine di 30 giorni ex DPR 1708 del 31/12/1965. L'Istituto ha riscosso tale contributo nel 2008 e, non avendo potuto restituirlo nel termine per problemi di liquidità, ha chiesto la compensazione con quanto ancora da corrispondere a saldo del contributo RICA 2007 (accertato e in parte riscosso nel 2008 - criterio di cassa). Da una riconsiderazione effettuata dal MEF di quanto ancora dovuto dall'INEA a titolo di restituzione somme UE-RICA, anche alla luce del fatto che il MEF ha adottato un criterio non di cassa bensì di competenza (es. Somme UE RICA 2005 da compensare con contributo RICA 2005) è emerso che nulla è dovuto a titolo di contabilità 2005 da parte dell'Istituto. Il residuo può pertanto essere annullato. | 715.680,00 |
| 174.1 | 2009 | 2009.553.1 | Contributi UE per la RICA saldo aziende 2005 | | | |
| | | | DDG 132 - 11/03/2009 Stipula contratto XEROX | € 0,01 | Risparmio di spesa | |
| 174.1 | 2009 | 2009.938.1 | | | La società ha fatturato un mese di meno poiché il noleggio della centrale di transito è stato attivato con ritardo rispetto ai termini contrattuali. | |
| | | | DDG 289 - 15/06/2009 Stipula contratto con Società Tecono Center S.r.l. | € 360,00 | | |
| 174.1 | 2010 | 2010.74.1 | DDG 438 - 23/09/2008 Stipula contratto XEROX | € 0,01 | Risparmio di spesa | |
| 174.1 | 2010 | 2010.418.1 | DDG 69 - 17/02/2010 Stipula contratto XEROX | € 0,01 | Risparmio di spesa | |
| 528.1 | 2010 | 2010.1567.1 | P 67 - 24/09/2010 Convenzione con ARSSA RICA REA 2009 | € 214,00 | rilevate meno aziende | |
| 150.1 | 2010 | 2010.49.1 | | | ultimo mandato di pagamento effettuato a maggio 2013. Con tale mandato è stata pagata l'ultima fattura della ditta rimasta in sospeso. Il contratto si è concluso nel 2011. Per gli anni successivi la ditta che fornisce il servizio di pulizie è cambiata. | |
| | | | DDG 76 Atto aggiuntivo all'Ordinativo principale di fornitura per il servizio di manutenzione ed igiene ambientale della sede centrale affidato a Romeo Gestioni S.p.a. tramite adesione Convenzione CONSIP | € 142,73 | | |
| 241.2 | 2010 | 2010.233.1 | DDG 42 Conferimento incarico di collaborazione professionale alla dott.ssa Rago Caterina nell'ambito del progetto "Attività di monitoraggio ed indirizzo della programmazione per il settore irriguo in relazione della direttiva quadro per le acque 2000/60" | € 11.385,00 | IVA impegnata e non dovuta più importo impegnato due volte | |
| 241.2 | 2011 | 2011.192.1 | DDG 42 Conferimento incarico di collaborazione professionale alla dott.ssa Rago Caterina nell'ambito del progetto "Attività di monitoraggio ed indirizzo della programmazione per il settore irriguo in relazione della direttiva quadro per le acque 2000/60" | € 4.500,00 | IVA impegnata e non dovuta più importo impegnato due volte (vedi impegno 233/2010) | |
| 205.2 | 2011 | 2011.997.1 | DDG 239 del 14/06/2011 compenso Pagano Daniele | 1.836,00 | rinuncia all'incarico | |
| 205.2 | 2011 | 2011.998.1 | DDG 239 del 14/06/2011 compenso Pazzi Ugo | 3.672,00 | rinuncia all'incarico | |
| 522.2 | 2011 | 2011.1048.1 | DDG 239 del 14/06/2011 compenso Ugolini Mary | 1.500,00 | rinuncia all'incarico | |
| 528.2 | 2011 | 2011.2176.1 | DDG 514 - 17/11/2011 compenso Federazione Interprovinciale Coldiretti Novara e VCO | 6.600,00 | mancata consegna delle aziende assegnate | |
| 528.2 | 2011 | 2011.2189.1 | DDG 515 - 17/11/11 compenso Agri General Service s.r.l. | 14.883,00 | mancata consegna delle aziende assegnate | |
| 528.2 | 2011 | 2011.2195.1 | DDG 515 - 17/11/11 compenso CE.SI. S.r.l. | 8.712,00 | rilevate meno aziende | |
| 528.2 | 2011 | 2011.2593.1 | DDG 608 compenso Associazione agricoltura e progresso | 662,00 | rilevate meno aziende | |
| 528.2 | 2011 | 2011.2594.1 | DDG 608 compenso Unione provinciale agricoltori Cuneo | 180,00 | rilevate meno aziende | |

Rendiconto Generale 2013
Annullamento residui passivi

| | | | | | |
|-------|------|-------------|--|-----------|--|
| 528.2 | 2011 | 2011.2595.1 | DDG 608 compenso E.R.A.P.R.A. Piemonte | 1.099,00 | rilevate meno aziende |
| 528.2 | 2011 | 2011.2596.1 | DDG 608 compenso C.A.T.A.C. Cuneo I | 267,00 | rilevate meno aziende |
| 528.2 | 2011 | 2011.2597.1 | DDG 608 compenso Federazione provinciale coldiretti Cuneo | 257,00 | rilevate meno aziende |
| 528.2 | 2011 | 2011.2598.1 | DDG 608 compenso C.A.T.A.C. Caraglio | 267,00 | rilevate meno aziende |
| 528.2 | 2011 | 2011.2599.1 | DDG 608 compenso Federazione provinciale coldiretti Torino | 1.007,00 | rilevate meno aziende |
| 528.2 | 2011 | 2011.2602.1 | DDG 608 compenso Associazione regionale gruppi coltivatori sviluppo del Piemonte | 1.046,00 | rilevate meno aziende |
| 528.2 | 2011 | 2011.2603.1 | DDG 608 compenso Confagricoltura Alessandria | 249,00 | rilevate meno aziende |
| 528.2 | 2011 | 2011.2604.1 | DDG 608 compenso Associazione agricoltura e progresso Cuneo | 69,00 | rilevate meno aziende |
| 528.2 | 2011 | 2011.2605.1 | DDG 608 compenso Unione Interprovinciale Agricoltori Vercelli e Biella | 759,00 | rilevate meno aziende |
| 528.2 | 2011 | 2011.2606.1 | DDG 608 compenso Associazione agricoltura e progresso provincie Novara e Verbanò | 690,00 | rilevate meno aziende |
| 528.2 | 2011 | 2011.2607.1 | DDG 608 compenso Associazione agricoltura e progresso Torino | 705,00 | rilevate meno aziende |
| 528.2 | 2011 | 2011.2608.1 | DDG 608 compenso Associazione agricoltura progresso Vercelli e Biella | 345,00 | rilevate meno aziende |
| 528.2 | 2011 | 2011.2609.1 | DDG 608 compenso Cipa -AT | 525,00 | rilevate meno aziende |
| 498.1 | 2011 | 2011.3048.1 | Deposito cauzionale CISAL | 22.370,71 | Deposito cauzionale recuperato con reversale 5656 del 31/12/2011 - ogni pendenza con la Cisl è chiusa - l'impegno è solo un'operazione contabile e pertanto può essere eliminato |
| 115.2 | 2012 | 2012.1921.1 | DDG 291 - 14/06/2012 incarico IBLAFILM | 21.780,00 | Rinuncia al compenso |
| 528.2 | 2012 | 2012.1352.1 | DDG 242 - 21/5/2012 compenso UIMEC COPAGRI Rieti | 1.200,00 | rilevate meno aziende |
| 528.2 | 2012 | 2012.1354.1 | DDG 242 - 21/5/2012 compenso Federazione prov. coldiretti Roma | 1.500,00 | mancata consegna delle aziende assegnate |
| 205.2 | 2012 | 2012.1370.1 | DDG 242 - 21/5/2012 compenso Di Lalla | 370,26 | rilevate meno aziende |
| 522.2 | 2012 | 2012.1483.1 | DDG 242 - 21/5/2012 compenso Vittorio Tosoni | 1.800,00 | rilevate meno aziende |
| 522.2 | 2012 | 2012.1484.1 | DDG 242 - 21/5/2012 compenso Venditti Fulvio | 300,00 | rilevate meno aziende |
| 522.2 | 2012 | 2012.1485.1 | DDG 242 - 21/5/2012 compenso Marcelletti Angela | 3.300,00 | mancata consegna delle aziende assegnate |
| 522.2 | 2012 | 2012.1488.1 | DDG 242 - 21/5/2012 compenso Lucio Secondino | 300,00 | rilevate meno aziende |
| 205.2 | 2012 | 2012.1626.1 | DDG 306 compenso Coletta Carmine | 370,26 | rilevate meno aziende |
| 205.2 | 2012 | 2012.1632.1 | DDG 306 compenso Grosso Raffaele | 4.813,38 | rilevate meno aziende |
| 205.2 | 2012 | 2012.1636.1 | DDG 306 compenso Perla Carmela | 2.221,56 | rilevate meno aziende |
| 205.2 | 2012 | 2012.1641.1 | DDG 306 compenso Nunziata Salvatore | 370,26 | rilevate meno aziende |
| 205.2 | 2012 | 2012.2631.1 | DDG 473 - 9/10/2012 Indagine REA 2011 Veneto -DDG 285 Eliminazione impegno di spesa relativa all'incarico di collaborazione di tipo professionale conferito al dr. Gianni Carlo Dalla Libera | 1.540,00 | rinuncia all'incarico |
| 205.2 | 2012 | 2012.2265.1 | DDG 431 compenso Puccia Andrea | 86,39 | rilevate meno aziende |
| 205.2 | 2012 | 2012.2271.1 | DDG 431 compenso Sarnataro Salvatore | 86,40 | rilevate meno aziende |
| 205.2 | 2012 | 2012.2276.1 | DDG 431 compenso Perla | 86,39 | rilevate meno aziende |
| 522.2 | 2012 | 2012.2408.1 | DDG 431 compenso Marcelletti Angela | 210,00 | rinuncia all'incarico |
| 522.2 | 2012 | 2012.2409.1 | DDG 431 compenso Tosoni Vittorio | 350,00 | rinuncia all'incarico |
| 528.2 | 2012 | 2012.2698.1 | DDG 503 compenso Federazione provinciale coldiretti Campobasso | 609,00 | rilevate meno aziende |
| 528.2 | 2012 | 2012.2699.1 | DDG 503 compenso Agricoltura e Vita Molise | 49,00 | rilevate meno aziende |
| 528.2 | 2012 | 2012.2700.1 | DDG 503 compenso Studio Agrosystem | 129,00 | rilevate meno aziende |
| 205.2 | 2012 | 2012.2695.1 | DDG 503 compenso La Posta Mery | 429,00 | rilevate meno aziende |
| 205.2 | 2012 | 2012.2696.1 | DDG 503 compenso Carlomagno Carlo | 489,00 | rilevate meno aziende |
| 205.2 | 2012 | 2012.2697.1 | DDG 503 compenso D'Andrea d'Andrea | 567,00 | rilevate meno aziende |
| 205.2 | 2012 | 2012.2828.1 | DDG 526 - 02/11/2012 compenso Ceccucci Moreno | 68,99 | rilevate meno aziende |
| 205.2 | 2012 | 2012.2830.1 | DDG 526 - 02/11/2012 compenso Ciuffo Diego | 60,00 | rilevate meno aziende |
| 205.2 | 2012 | 2012.2831.1 | DDG 526 - 02/11/2012 compenso Aiello Carlo | 621,00 | rilevate meno aziende |
| 241.2 | 2012 | 2012.1425.1 | DDG 257 del 25/05/2012 Incarico Diritti d'opera Dott. Faccia Alessio (cod. 99) | 1.500,00 | rinuncia all'incarico |

Rendiconto Generale 2013
Annullamento residui passivi

| | | | | | |
|-------|------|-------------|---|-----------------------|----------------------------|
| 241.2 | 2012 | 2012.2149.1 | DDG 409 - 04/09/2012 - Contratto di servizi alla Fondazione Leone Moressa - Prog. REQ 4 | 1.561,98 | IVA impegnata e non dovuta |
| | | | TOTALE | € 1.019.548,93 | |

PAGINA BIANCA

ISTITUTO NAZIONALE DI ECONOMIA AGRARIA (INEA)

BILANCIO D'ESERCIZIO 2014

PAGINA BIANCA



**ISTITUTO NAZIONALE
DI ECONOMIA AGRARIA**

Il Commissario Straordinario

MIPAAF

Dipartimento delle Politiche competitive,
della Qualità agroalimentare e della Pesca
Direzione Generale delle Risorse umane e per
i rapporti con le regioni e gli enti territoriali

AGRET VII

Via XX Settembre, 20

00187 ROMA

Ministero dell'Economia e delle Finanze

Dip.to della Ragioneria Generale dello Stato

Ispettorato Generale di Finanza

Via XX Settembre, 97

00187 ROMA

Corte dei Conti

Sezione Controllo Enti

Via Balamonti, 25

00185 ROMA

Consiglio per la Ricerca in Agricoltura e

l'Analisi dell'Economia Agraria

Commissario Straordinario

Dr. Salvatore Parlato

Via Nazionale, 82

00184 ROMA

Oggetto: Bilancio di chiusura INEA (Rendiconto generale esercizio 2014).

A norma dell'art. 1, comma 381, della legge 23/12/2014 n.190, si trasmette, per l'approvazione da parte dei Ministeri Vigilanti e per quanto di competenza della Corte dei Conti, il Bilancio di chiusura dell'Istituto Nazionale di Economia Agraria (Rendiconto generale dell'esercizio 2014), costituito dai seguenti atti:

- 1) Delibera di approvazione del Commissario Straordinario n. 1 del 26 febbraio 2015;
- 2) Conto di bilancio, suddiviso in Rendiconto finanziario decisionale e Rendiconto finanziario gestionale;
- 3) Conto economico contenente i componenti positivi e negativi della gestione secondo i criteri di competenza economica;
- 4) Stato patrimoniale, contenente tutte le attività e passività finanziarie;
- 5) Nota integrativa, che rappresenta, così come descritto dall'art. 44 del DPR 97/2003, il documento illustrativo di natura tecnico contabile riguardante la gestione dell'ente.

Sono allegati inoltre:

- a) la situazione amministrativa;



**ISTITUTO NAZIONALE
DI ECONOMIA AGRARIA**

Il Commissario Straordinario

- b) la relazione sulla gestione;
- c) la relazione del Collegio dei Revisori dei Conti di cui al verbale n. 49 del 26/02/2015;
- d) deliberazioni con cui sono state disposte le variazioni di bilancio 2014 (art. 13, comma 4 del Regolamento di amministrazione e contabilità dell'INEA):
Delibera del Commissario Straordinario n. 27 del 28/04/2014;
Delibera del Commissario Straordinario n. 49 del 01/09/2014;
Delibera del Commissario Straordinario n. 81 del 16/12/2014;

Si allega altresì la Relazione commissariale conclusiva

Distinti saluti.

Prof. Giovanni Cannata

**ISTITUTO NAZIONALE DI ECONOMIA AGRARIA****Deliberazione Commissario Straordinario n. 1 del 26/02/2015**

OGGETTO: Approvazione Bilancio di chiusura dell'INEA.

IL COMMISSARIO STRAORDINARIO

VISTI il R.D. 10 maggio 1928 n. 1418 e il DL.vo 29/10/1999 n. 454 e successive modifiche ed integrazioni ed in particolare l'art. 14;

VISTI il D.M. del Ministero delle Politiche Agricole Alimentari e Forestali del 03/01/2014;

VISTO il D.P.R. n. 97 del 27 febbraio 2003 recante il Regolamento concernente l'amministrazione e la contabilità degli enti pubblici di cui alla legge 20 marzo 1975, n.70 ed in particolare l'art. 40;

VISTO il Regolamento di Amministrazione e contabilità dell'Ente e, in particolare, gli artt. 30 e 31;

PRESO ATTO che l'INEA, a far data dal 1° gennaio 2015, per effetto dell'art. 1, co. 381 della legge 23/12/2014 n. 190 (legge di stabilità 2015), è stato incorporato nel Consiglio Nazionale Ricerca Agricola (CRA), che assume la denominazione di *Consiglio per la ricerca in agricoltura e l'analisi dell'economia agraria*, conservando la natura di ente nazionale di ricerca e sperimentazione;

PRESO ATTO che il medesimo comma 381 della disposizione sopra citata prevede che entro 60 giorni dalla entrata in vigore della legge, l'organo in carica alla data di incorporazione deliberi il bilancio di chiusura dell'INEA e lo trasmetta per l'approvazione al MiPAAF ed al MEF;

PRESO ATTO che il presente rendiconto generale 2014 è da intendersi quale bilancio di chiusura dell'INEA, non altrimenti specificato nelle disposizioni contabili vigenti;

VISTO l'art. 8 del Decreto MEF 1° ottobre 2013 recante *"Sperimentazione della contabilità finanziaria sulla base della nuova configurazione del principio della competenza finanziaria, ai sensi dell'art. 25 comma 1, del decreto legislativo 31 maggio 2011, n. 91 ed istruzioni operative relative alla classificazione del bilancio per missioni e programmi"*;

VISTA la nota del Responsabile del Servizio contabilità e bilancio del 26/02/2014 con la quale vengono trasmessi gli atti in cui si articola il Rendiconto generale 2014;

RITENUTO opportuno, in occasione della predisposizione del Rendiconto generale 2014, procedere ad una analisi dei residui attivi e passivi provenienti da esercizi precedenti, al fine di eliminare dal bilancio 2014 quelli che non hanno più titolo giuridico ad essere mantenuti;

CONSIDERATA l'opportunità di eliminare una parte dei residui attivi, relativi a crediti non più esigibili, nonché una parte dei residui passivi, relativi ad impegni di spesa non più dovuti;

CONSIDERATO che l'Istituto, con riferimento ai residui attivi, ha preventivamente esperito tutti gli atti per ottenerne la riscossione, così come disposto dall'art. 31, comma 3 del Regolamento di Amministrazione e contabilità;

VISTO l'elenco dei residui attivi e passivi da annullare con le motivazioni che ne giustificano l'annullamento;

RITENUTO pertanto opportuno annullare residui attivi per un totale di euro 218.963,90 e residui passivi per un totale di euro 1.494.206,22, quali risultano specificati nella propria relazione, con una differenza attiva di euro 1.275.242,32;

VISTE le risultanze del Bilancio di chiusura, redatto secondo gli schemi allegati al citato D.P.R. 97/2003 e più precisamente:

- *Conto di bilancio* (suddiviso in Rendiconto finanziario decisionale e Rendiconto finanziario gestionale);
- *Conto economico* (contenente i componenti positivi e negativi della gestione secondo criteri di competenza economica);
- *Stato patrimoniale* (contenente tutte le attività e passività finanziarie);
- *Nota integrativa* (che rappresenta, così come descritto dall'art. 44 del DPR 97/2003, il documento illustrativo di natura tecnico contabile riguardante la gestione dell'Ente).

VISTI altresì gli allegati costituiti dai seguenti documenti:

- situazione amministrativa
- relazione sulla gestione
- relazione del Collegio dei Revisori dei Conti
- le seguenti deliberazioni con le quali sono state disposte variazioni al Bilancio di Previsione dell'Ente per l'esercizio 2014 (a norma dell'art. 30 comma 3 del Regolamento di amministrazione e contabilità dell'INEA):
 - Delibera del Commissario Straordinario n. 27 del 28/04/2014;
 - Delibera del Commissario Straordinario n. 49 del 01/09/2014;
 - Delibera del Commissario Straordinario n. 81 del 16/12/2014;

ACQUISITO il parere favorevole del Direttore Generale competente, dr.ssa Laura Proietti;

TENUTO CONTO del parere favorevole espresso dal Collegio dei Revisori come risulta dalla precitata relazione allegata, di cui al verbale n. 49 del 26 febbraio 2015;

DELIBERA

- di autorizzare l'annullamento di residui attivi nella misura di euro 218.963,90 e di residui passivi nella misura di euro 1.494.206,22, quali risultano specificati nella propria relazione, con una differenza attiva pari ad € 1.275.242,32;

- di approvare il Bilancio di chiusura dell'INEA, corredato dai documenti prescritti dal D.P.R. n. 97 del 27 febbraio 2003 e dal Regolamento di amministrazione e contabilità dell'Istituto, che, al 31 dicembre 2014, presenta le seguenti risultanze:

| | |
|--------------------------------|---------------|
| • Avanzo finanziario | 3.632.095,96 |
| • Avanzo di amministrazione | 7.611.832,06 |
| • Avanzo economico d'esercizio | 1.693.999,49 |
| • Patrimonio netto | 18.611.079,32 |
| • Saldo di cassa | 0,00 |
| • Residui attivi | 43.480.724,00 |
| • Residui passivi | 35.868.891,94 |

La presente deliberazione sarà trasmessa per gli adempimenti di legge al Ministero per le Politiche Agricole, Alimentari e Forestali, al Ministero dell'Economia e delle Finanze e alla Corte dei Conti.

IL COMMISSARIO STRAORDINARIO

Gianni Caracciolo

BILANCIO CONSUNTIVO

INEA

RENDICONTO FINANZIARIO DECISIONALE
PARTE I - ENTRATE

ALLEGATO 3
Pagina 1

| Codice | Denominazione | ANNO FINANZIARIO 2014 | | | ANNO FINANZIARIO 2013 | | |
|---------|---|-----------------------|---------------------------|----------------------|-----------------------|---------------------------|----------------------|
| | | Residui | Competenza (Accertamenti) | Cassa (Riscossioni) | Residui | Competenza (Accertamenti) | Cassa (Riscossioni) |
| | Avanzo di amministrazione presunto | 0,00 | 2.704.483,78 | 0,00 | 0,00 | 4.885.894,75 | 0,00 |
| | Fondo di cassa presunto | 0,00 | 0,00 | -7.494.147,47 | 0,00 | 0,00 | -5.732.379,67 |
| | 1 - CENTRO DI RESPONSABILITA' AMM/VA FUNZIONAMENTO | | | | | | |
| | 1.1 - TITOLO I - ENTRATE CORRENTI | | | | | | |
| | 1.1.2 - ENTRATE DERIVANTI DA TRASFERIMENTI CORRENTI | | | | | | |
| 1.1.2.1 | Trasferimenti da parte dello Stato | 48.291,38 | 10.244.216,27 | 9.777.307,00 | 48.905,25 | 5.679.792,38 | 5.679.792,38 |
| 1.1.2.2 | Trasferimenti da parte della Comunit  Europea | 0,00 | 0,00 | 0,00 | 16.000,00 | 0,00 | 0,00 |
| 1.1.2.3 | Trasferimenti da parte delle Regioni | 20.508,26 | 0,00 | 0,00 | 78.849,24 | 0,00 | 0,00 |
| 1.1.2.5 | Trasferimenti da parte di altri Enti | 22.080,00 | 0,00 | 0,00 | 14.000,00 | 12.000,00 | 0,00 |
| | 1.1.3 - ALTRE ENTRATE | | | | | | |
| 1.1.3.2 | Redditi e proventi patrimoniali | 129,53 | 86.860,60 | 86.855,46 | 7.870,30 | 86.873,40 | 84.314,17 |
| 1.1.3.3 | Poste correttive e compensative di uoite correnti | 0,00 | 19.984,14 | 13.402,79 | 0,00 | 40.942,56 | 40.942,56 |
| | TOTALE ENTRATE CORRENTI CENTRO DI RESPONSABILITA' AMM/VA FUNZIONAMENTO | 90.926,17 | 10.350.781,01 | 9.877.365,25 | 165.324,79 | 5.819.608,34 | 5.815.049,11 |
| | 2 - CENTRO DI RESPONSABILITA' AMM/VA ATTIVITA' | | | | | | |
| | TECNICO-SCIENTIFICA | | | | | | |
| | 2.1 - TITOLO I - ENTRATE CORRENTI | | | | | | |
| | 2.1.2 - ENTRATE DERIVANTI DA TRASFERIMENTI CORRENTI | | | | | | |
| 2.1.2.1 | Trasferimenti da parte dello Stato | 31.738.652,75 | 14.434.846,06 | 24.417.970,23 | 30.801.589,59 | 14.249.223,86 | 12.135.321,62 |
| 2.1.2.2 | Trasferimenti da parte della Comunit  Europea | 10.590.175,53 | 5.671.512,51 | 9.631.853,69 | 8.040.547,07 | 4.574.066,14 | 1.797.994,24 |
| 2.1.2.3 | Trasferimenti da parte delle Regioni | 11.494.322,09 | 4.146.035,26 | 3.788.478,89 | 9.149.983,17 | 6.569.127,52 | 4.139.488,20 |
| 2.1.2.4 | Trasferimenti da parte dei Comuni e delle Province | 85.000,00 | 74.000,00 | 84.000,00 | 0,00 | 96.000,00 | 10.000,00 |
| 2.1.2.5 | Trasferimenti da parte di altri Enti | 2.294.145,35 | 1.240.001,83 | 1.146.673,11 | 1.830.341,54 | 1.719.710,18 | 1.232.499,45 |
| | 2.1.3 - ALTRE ENTRATE | | | | | | |
| | TOTALE ENTRATE CORRENTI CENTRO DI RESPONSABILITA' AMM/VA ATTIVITA' TECNICO-SCIENTIFICA | 56.195.295,72 | 25.556.395,66 | 39.010.675,92 | 49.822.471,57 | 27.200.127,70 | 19.305.303,61 |
| | TOTALE GENERALE ENTRATE CORRENTI | 56.286.221,89 | 35.907.146,67 | 48.888.041,17 | 49.687.795,35 | 33.027.736,04 | 25.120.352,72 |

INEA

RENDICONTO FINANZIARIO DECISIONALE

PARTE I - ENTRATE

ALBERTO 9

Pagina 2

| Codice | Descrizione | ANNO FINANZIARIO 2014 | | | ANNO FINANZIARIO 2013 | | |
|---------|--|-----------------------|---------------------------|---------------------|-----------------------|---------------------------|---------------------|
| | | Residui | Competenza (Accertamenti) | Cassa (Riscossioni) | Residui | Competenza (Accertamenti) | Cassa (Riscossioni) |
| | 1 - CENTRO DI RESPONSABILITA' ANM/VA PUNZIONAMENTO | | | | | | |
| | 1.2 - TITOLO II ENTRATE IN CONTO CAPITALE | | | | | | |
| | 1.2.1 - ENTRATE PER AMMISSIONE DI BENI FASCIONALI E RISCOSSIONI DI CREDITI | | | | | | |
| 1.2.1.4 | Riscossione crediti | 5.906,96 | 0,00 | 0,00 | 3.356,96 | 9.062,78 | 6.512,78 |
| | 1.2.2 - ENTRATE DERIVANTI DA TRASFERIMENTI IN CONTO CAPITALE | | | | | | |
| 1.2.2.4 | Trasferimenti da altri Enti | 0,00 | 34.230,47 | 34.230,47 | 0,00 | 6.494,59 | 6.494,59 |
| | 1.2.3 - ACQUISIZIONE DI FIDEJURATI | | | | | | |
| 1.2.3.1 | Assunzione di mutui | 0,00 | 2.467.980,94 | 2.467.980,94 | 0,00 | 0,00 | 0,00 |
| | TOTALE ENTRATE IN CONTO CAPITALE CENTRO DI RESPONSABILITA' ANM/VA PUNZIONAMENTO | 5.906,96 | 2.502.211,41 | 2.502.211,41 | 3.356,96 | 15.557,37 | 13.007,37 |
| | 2 - CENTRO DI RESPONSABILITA' ANM/VA ATTIVITA' TECNICO-SCIENTIFICA | | | | | | |
| | 2.2 - TITOLO II ENTRATE IN CONTO CAPITALE | | | | | | |
| | TOTALE ENTRATE IN CONTO CAPITALE CENTRO DI RESPONSABILITA' ANM/VA ATTIVITA' TECNICO-SCIENTIFICA | 0,00 | 0,00 | 0,00 | 0,00 | 0,00 | 0,00 |
| | TOTALE GENERALI ENTRATE IN CONTO CAPITALE | 5.906,96 | 2.502.211,41 | 2.502.211,41 | 3.356,96 | 15.557,37 | 13.007,37 |
| | 1 - CENTRO DI RESPONSABILITA' ANM/VA PUNZIONAMENTO | | | | | | |
| | 1.3 - TITOLO III - GESTIONI SPECIALI | | | | | | |
| | TOTALE ENTRATE GESTIONI SPECIALI CENTRO DI RESPONSABILITA' ANM/VA PUNZIONAMENTO | 0,00 | 0,00 | 0,00 | 0,00 | 0,00 | 0,00 |
| | 1.4 - TITOLO IV - PARTITE DI GIRO | | | | | | |
| | 1.4.1 - ENTRATE AVENTI NATURA DI PARTITE DI GIRO | | | | | | |
| 1.4.1.1 | Entrate aventi natura di partite di giro | 645.708,06 | 6.656.851,02 | 6.914.105,83 | 928.549,16 | 7.871.009,07 | 7.990.743,44 |
| | TOTALE ENTRATE PER PARTITE DI GIRO CENTRO DI RESPONSABILITA' ANM/VA PUNZIONAMENTO | 645.708,06 | 6.656.851,02 | 6.914.105,83 | 928.549,16 | 7.871.009,07 | 7.990.743,44 |

Handwritten mark

INRA

RENDICONTO FINANZIARIO DECISIONALE

PARTE I - ENTRATE

ALLEGATO 9

Pagina 3

| Codice | Descrizione | ANNO FINANZIARIO 2014 | | | ANNO FINANZIARIO 2013 | | |
|--------|--|-----------------------|------------------------------|------------------------|-----------------------|------------------------------|------------------------|
| | | Residui | Competenza (Assestamenti) | Cassa (Riscossioni) | Residui | Competenza (Assestamenti) | Cassa (Riscossioni) |
| | 2 - CENTRO DI RESPONSABILITA' AMM/VA ATTIVITA' TECNICO-SCIENZIFICA | | | | | | |
| | 2.3 - TITOLO III - GESTIONI SPECIALI TOTALE ENTRATE GESTIONI SPECIALI CENTRO DI RESPONSABILITA' AMM/VA ATTIVITA' TECNICO-SCIENZIFICA | 0,00 | 0,00 | 0,00 | 0,00 | 0,00 | 0,00 |
| | 2.4 - TITOLO IV - PARTITE DI GIRO | | | | | | |
| | 2.4.1 - ENTRATE AVVEZI NATURA DI PARTITE DI GIRO TOTALE ENTRATE PER PARTITE DI GIRO CENTRO DI RESPONSABILITA' AMM/VA ATTIVITA' TECNICO-SCIENZIFICA | 0,00 | 0,00 | 0,00 | 0,00 | 0,00 | 0,00 |

8

INEA

RENDICONTO FINANZIARIO DECISIONALE

PARTE I - ENTRATE

ALLEGATO 9

Pagina 4

| Codice | Denominazione | ANNO FINANZIARIO 2014 | | | ANNO FINANZIARIO 2013 | | |
|--------|--|-----------------------|------------------------------|------------------------|-----------------------|------------------------------|------------------------|
| | | Residui | Competenza (Accertamenti) | Cassa (Riscossioni) | Residui | Competenza (Accertamenti) | Cassa (Riscossioni) |
| | Riepilogo dei titoli CENTRO DI RESPONSABILITA' ANM/VA | | | | | | |
| | FUNZIONAMENTO | | | | | | |
| | Titolo I | 90.926,17 | 10.380.751,01 | 9.677.365,25 | 165.224,79 | 5.629.608,34 | 5.615.049,11 |
| | Titolo II | 5.906,96 | 2.502.211,41 | 2.502.211,41 | 3.356,96 | 15.557,37 | 13.007,37 |
| | Titolo III | 0,00 | 0,00 | 0,00 | 0,00 | 0,00 | 0,00 |
| | Titolo IV | 646.708,06 | 6.555.861,02 | 6.514.185,83 | 525.549,16 | 7.871.809,07 | 7.990.743,44 |
| | Totale delle entrate CENTRO DI RESPONSABILITA' ANM/VA | 743.541,19 | 19.508.813,44 | 19.293.682,19 | 1.094.230,91 | 13.706.174,78 | 13.618.799,92 |
| | FUNZIONAMENTO | | | | | | |
| | Riepilogo dei titoli CENTRO DI RESPONSABILITA' ANM/VA | | | | | | |
| | ATTIVITA' TECNICO-SCIENTIFICA | | | | | | |
| | Titolo I | 56.195.295,72 | 25.556.395,66 | 39.010.675,92 | 49.522.471,57 | 27.208.127,70 | 19.305.303,61 |
| | Titolo II | 0,00 | 0,00 | 0,00 | 0,00 | 0,00 | 0,00 |
| | Titolo III | 0,00 | 0,00 | 0,00 | 0,00 | 0,00 | 0,00 |
| | Titolo IV | 0,00 | 0,00 | 0,00 | 0,00 | 0,00 | 0,00 |
| | Totale delle entrate CENTRO DI RESPONSABILITA' ANM/VA | 56.195.295,72 | 25.556.395,66 | 39.010.675,92 | 49.522.471,57 | 27.208.127,70 | 19.305.303,61 |
| | ATTIVITA' TECNICO-SCIENTIFICA | | | | | | |

INEA

RENDICONTO FINANZIARIO DECISIONALE

PARTE I - ENTRATA

ALLEGATO 9


Pagina 8

| Codice | Denominazione | ANNO FINANZIARIO 2014 | | | ANNO FINANZIARIO 2013 | | |
|--------|---|-----------------------|------------------------------|------------------------|-----------------------|------------------------------|------------------------|
| | | Residui | Competenza (Accertamenti) | Cassa (Riscossioni) | Residui | Competenza (Accertamenti) | Cassa (Riscossioni) |
| | Rispliego delle entrate per titoli dei centri di responsabilità "A", "B", "C" ecc. | | | | | | |
| | Titolo I | 56.266.321,89 | 35.907.146,67 | 48.688.041,17 | 49.687.796,36 | 33.027.736,06 | 25.120.352,72 |
| | Titolo II | 5.986,96 | 2.502.211,41 | 2.802.211,41 | 3.356,96 | 15.887,27 | 13.007,37 |
| | Titolo III | 0,00 | 0,00 | 0,00 | 0,00 | 0,00 | 0,00 |
| | Titolo IV | 646.708,06 | 6.658.851,02 | 6.914.105,83 | 925.549,16 | 7.871.809,07 | 7.990.743,44 |
| | TOTALE | 56.938.836,91 | 45.068.209,10 | 58.394.358,11 | 50.616.702,48 | 40.914.932,48 | 33.124.103,53 |
| | Avanzo di amministrazione utilizzato | 0,00 | 2.704.482,78 | 0,00 | 0,00 | 4.682.894,75 | 0,00 |
| | Fondo di cassa | 0,00 | 0,00 | -7.494.247,47 | 0,00 | 0,00 | -5.732.379,67 |
| | TOTALE GENERALE | 56.938.836,91 | 47.769.702,88 | 50.810.210,64 | 50.616.702,48 | 45.597.827,23 | 27.391.723,86 |

ISTITUTO NAZIONALE DI ECONOMIA AGRARIA

Il Commissario Straordinario

(Prof. Giovanni Carrota)



ENEA

RENDICONTO FINANZIARIO DECISIONALE

PARTE II - USCITA

ALLEGATO 9

Pagina 1

| Codice | Denominazione | ANNO FINANZIARIO 2014 | | | ANNO FINANZIARIO 2013 | | |
|---------|---|-----------------------|----------------------|-------------------|-----------------------|----------------------|-------------------|
| | | Residui | Competenza (Impegni) | Cassa (Pagamenti) | Residui | Competenza (Impegni) | Cassa (Pagamenti) |
| | <i>Disavanzo di amministrazione presunto</i> | 0,00 | 0,00 | 0,00 | 0,00 | 0,00 | 0,00 |
| | 1 - CENTRO DI RESPONSABILITA' ANM/VA FUNZIONAMENTO | | | | | | |
| | 1.1 - TITOLO I - USCITE CORRENTI | | | | | | |
| | 1.1.1 - FUNZIONAMENTO | | | | | | |
| 1.1.1.1 | USCITE PER GLI ORGANI DELL' ENTE | 81.011,15 | 132.663,48 | 77.835,62 | 73.991,82 | 200.175,89 | 193.156,56 |
| 1.1.1.2 | ONERI PER IL PERSONALE IN ATTIVITA' DI SERVIZIO | 1.120.745,84 | 11.737.437,24 | 11.902.245,44 | 854.046,36 | 12.255.648,44 | 11.988.948,96 |
| 1.1.1.3 | USCITE PER L' ACQUISTO DI BENI DI CONSUMO E DI SERVIZI | 2.159.636,80 | 2.249.779,60 | 1.760.916,02 | 1.675.023,56 | 3.354.301,47 | 2.810.257,13 |
| | 1.1.2 - INTERVENTI DIVERSI | | | | | | |
| 1.1.2.1 | USCITE PER PRESTAZIONI ISTITUZIONALI | 1.413.610,36 | 1.149.424,05 | 1.308.560,50 | 1.216.633,30 | 1.322.487,88 | 1.125.310,52 |
| 1.1.2.3 | ONERI FINANZIARI | 60.917,49 | 136.769,85 | 167.590,98 | 2.449,55 | 204.392,10 | 146.924,16 |
| 1.1.2.4 | ONERI TRIBUTARI | 88.193,80 | 1.348.029,25 | 1.393.520,29 | 129.325,80 | 1.433.303,92 | 1.474.635,92 |
| 1.1.2.5 | POSTE CORRETTIVE E CONSERVATIVE DI RETRATTI CORRENTI | 711.870,07 | 151.189,90 | 9,89 | 860.389,76 | 151.860,31 | 390,00 |
| 1.1.2.6 | USCITE NON CLASSIFICABILI IN ALTRE VOCI | 46.770,02 | 35.361,86 | 48.018,35 | 36.427,02 | 22.514,56 | 12.181,66 |
| | 1.1.4 - TRATTAMENTI DI QUINQUENNA INTEGRATIVI E SOSTITUTIVI | | | | | | |
| | 1.1.5 - ACCANTONAMENTI A FONDI DI RISCHI ED ONERI | | | | | | |
| | TOTALE USCITE CORRENTI CENTRO DI RESPONSABILITA' ANM/VA FUNZIONAMENTO | 5.682.685,83 | 17.942.654,23 | 16.656.784,76 | 4.548.497,17 | 18.944.384,27 | 17.750.794,81 |
| | 2 - CENTRO DI RESPONSABILITA' ANM/VA ATTIVITA' | | | | | | |
| | TECNICO SCIENTIFICO | | | | | | |
| | 2.1 - TITOLO I - USCITE CORRENTI | | | | | | |
| | 2.1.1 - FUNZIONAMENTO | | | | | | |
| 2.1.1.3 | USCITE PER L' ACQUISTO DI BENI DI CONSUMO E DI SERVIZI | 2.343.832,77 | 224.724,47 | 592.075,87 | 1.780.486,42 | 1.278.228,34 | 702.801,99 |
| | 2.1.2 - INTERVENTI DIVERSI | | | | | | |
| 2.1.2.1 | USCITE PER PRESTAZIONI ISTITUZIONALI | 24.986.894,67 | 11.441.961,69 | 16.351.720,59 | 19.701.572,79 | 13.478.187,56 | 8.042.726,96 |
| | 2.1.5 - ACCANTONAMENTI A FONDI DI RISCHI ED ONERI | | | | | | |
| | TOTALE USCITE CORRENTI CENTRO DI RESPONSABILITA' ANM/VA ATTIVITA' TECNICO SCIENTIFICO | 27.300.427,44 | 11.666.686,13 | 16.943.796,46 | 21.482.059,21 | 14.746.415,90 | 8.745.538,95 |

INEA

RENDICONTO FINANZIARIO DECISIONALE

PARTE II - USCITA

ALLEGATO 3

Pagina 2

| Codice | Descrizione | ANNO FINANZIARIO 2014 | | | ANNO FINANZIARIO 2013 | | |
|--------|---------------------------------|-----------------------|----------------------|-------------------|-----------------------|----------------------|-------------------|
| | | Residui | Competenza (Impegni) | Cassa (Pagamenti) | Residui | Competenza (Impegni) | Cassa (Pagamenti) |
| | TOTALE GENERALE USCITE CORRENTE | 32.983.282,97 | 29.609.380,35 | 33.602.800,92 | 26.040.886,38 | 33.692.806,17 | 26.496.333,76 |

8

INRA

RENDICONTO FINANZIARIO DECISIONALE

PARTE II - USCITA

ALLEGATO 9

Pagina 3

| Codice | Denominazione | ANNO FINANZIARIO 2014 | | | ANNO FINANZIARIO 2013 | | |
|---------|---|-----------------------|----------------------|---------------------|-----------------------|----------------------|-------------------|
| | | Residui | Competenza (Impegni) | Cassa (Pagamenti) | Residui | Competenza (Impegni) | Cassa (Pagamenti) |
| | 1 - CENTRO DI RESPONSABILITA' ANM/VA FUNZIONAMENTO | | | | | | |
| | 1.2 - USCITE IN CONTO CAPITALE | | | | | | |
| | 1.2.1 - INVESTIMENTI | | | | | | |
| 1.2.1.1 | ACQUISIZIONE DI BENI D'USO DURAVOLE E OPERE IMMOBILIARI | 1.608,11 | 19.173,83 | 20.681,92 | 14.873,11 | 4.652,73 | 18.017,73 |
| 1.2.1.2 | ACQUISIZIONE DI IMMOBILIZZAZIONI TECNICHE | 138.966,62 | 1.396,47 | 101.934,09 | 170.390,86 | 474,18 | 31.898,42 |
| 1.2.1.4 | CONCESSIONI DI CREDITI ED ANTICIPAZIONI | 0,00 | 0,00 | 0,00 | 4.727,84 | 2.550,00 | 7.277,84 |
| 1.2.1.5 | INDENNITA' DI ANZIANITA' E SIMILARI AL PERSONALE CESSATO DAL SERVIZIO | 0,00 | 34.230,47 | 34.230,47 | 0,00 | 6.494,59 | 6.494,59 |
| | 1.2.2 - ONERI CORRETTI | | | | | | |
| 1.2.2.2 | RIMBORSI DI ANTICIPAZIONI PASSIVE | 0,00 | 2.467.980,94 | 0,00 | 0,00 | 0,00 | 0,00 |
| | 1.2.3 - ACCANTONAMENTI PER USCITE FUTURE | | | | | | |
| 1.2.3.1 | ACCANTONAMENTI PER USCITE FUTURE | 2.092.111,01 | 2.462.688,13 | 380.198,85 | 1.301.682,73 | 806.000,00 | 9.641,72 |
| | TOTALE USCITE IN CONTO CAPITALE CENTRO DI RESPONSABILITA' ANM/VA FUNZIONAMENTO | 2.232.685,74 | 4.966.440,02 | 537.045,33 | 1.481.644,54 | 814.171,50 | 73.230,30 |
| | 2 - CENTRO DI RESPONSABILITA' ANM/VA ATTIVITA' | | | | | | |
| | TECNICO SCIENTIFICO | | | | | | |
| | 2.2 - USCITE IN CONTO CAPITALE | | | | | | |
| | 2.2.1 - INVESTIMENTI | | | | | | |
| 2.2.1.2 | ACQUISIZIONE DI IMMOBILIZZAZIONI TECNICHE | 890.396,06 | 181.471,75 | 657.634,76 | 833.842,08 | 269.207,12 | 212.793,14 |
| | TOTALE USCITE IN CONTO CAPITALE CENTRO DI RESPONSABILITA' ANM/VA ATTIVITA' TECNICO SCIENTIFICO | 890.396,06 | 181.471,75 | 657.634,76 | 833.842,08 | 269.207,12 | 212.793,14 |
| | TOTALE GENERALE USCITE IN CONTO CAPITALE | 3.122.881,80 | 5.167.911,77 | 1.194.680,09 | 2.325.486,62 | 1.083.378,62 | 285.983,44 |
| | 1 - CENTRO DI RESPONSABILITA' ANM/VA FUNZIONAMENTO | | | | | | |
| | 1.3 - TITOLO III - GESTIONE SPECIALI | | | | | | |
| | TOTALE USCITE GESTIONE SPECIALI CENTRO DI RESPONSABILITA' ANM/VA FUNZIONAMENTO | 0,00 | 0,00 | 0,00 | 0,00 | 0,00 | 0,00 |
| | 1.4 - TITOLO IV - PARTITE DI GIRO | | | | | | |

p

INRA

RENDICONTO FINANZIARIO DECISIONALE

PARTE II - USCITA

ALLEGATO 9

Pagina 4

| Codice | Denominazione | ANNO FINANZIARIO 2014 | | | ANNO FINANZIARIO 2013 | | |
|---------|--|-----------------------|----------------------|-------------------|-----------------------|----------------------|-------------------|
| | | Residui | Competenza (Impegni) | Cassa (Pagamenti) | Residui | Competenza (Impegni) | Cassa (Pagamenti) |
| | 1.4.1 - USCITE AVVERTI NATURA DI PARTITE DI GIRO | | | | | | |
| 1.4.1.1 | USCITE AVVERTI NATURA DI PARTITE DI GIRO | 10.634.030,89 | 6.655.851,02 | 16.013.129,63 | 11.632.385,06 | 7.871.009,07 | 8.103.854,13 |
| | TOTALE USCITE PER PARTITE DI GIRO CENTRO DI RESPONSABILITA' ANS/VA FURBOLMANNERO | 10.634.030,89 | 6.655.851,02 | 16.013.129,63 | 11.632.385,06 | 7.871.009,07 | 8.103.854,13 |
| | 2 - CENTRO DI RESPONSABILITA' ANS/VA ATTIVITA' | | | | | | |
| | TECNICO SCIENTIFICA | | | | | | |
| | 2.3 - TITOLO III - GESTIONE SPECIALE | | | | | | |
| | TOTALE USCITE GESTIONE SPECIALE CENTRO DI RESPONSABILITA' ANS/VA ATTIVITA' TECNICO SCIENTIFICA | 0,00 | 0,00 | 0,00 | 0,00 | 0,00 | 0,00 |
| | 2.4 - TITOLO IV - PARTITE DI GIRO | | | | | | |
| | TOTALE USCITE PER PARTITE DI GIRO CENTRO DI RESPONSABILITA' ANS/VA ATTIVITA' TECNICO SCIENTIFICA | 0,00 | 0,00 | 0,00 | 0,00 | 0,00 | 0,00 |

f

INEA

RENDICONTO FINANZIARIO DECISIONALE

PARTE II - USCITA

ALLEGATO 9

Pagina 5

| Codice | Denominazione | ANNO FINANZIARIO 2014 | | | ANNO FINANZIARIO 2013 | | |
|--------|--|-----------------------|----------------------|----------------------|-----------------------|----------------------|----------------------|
| | | Residui | Competenza (Pagegni) | Cassa (Pagamenti) | Residui | Competenza (Pagegni) | Cassa (Pagamenti) |
| | Riepilogo dei titoli CENTRO DI RESPONSABILITA' ANM/VA | | | | | | |
| | FUNZIONAMENTO | | | | | | |
| | Titolo I | 5.682.855,83 | 17.942.684,23 | 16.658.704,76 | 4.546.497,17 | 18.944.384,27 | 17.780.794,81 |
| | Titolo II | 2.232.585,74 | 4.986.440,02 | 537.048,33 | 1.491.644,54 | 514.171,50 | 73.230,30 |
| | Titolo III | 0,00 | 0,00 | 0,00 | 0,00 | 0,00 | 0,00 |
| | Titolo IV | 10.634.030,89 | 6.655.851,02 | 16.013.129,63 | 11.639.389,06 | 7.871.809,07 | 8.103.554,13 |
| | Totale delle uscite CENTRO DI RESPONSABILITA' ANM/VA | 18.549.472,46 | 29.584.945,27 | 33.208.879,72 | 17.672.526,77 | 27.629.564,84 | 25.927.579,24 |
| | FUNZIONAMENTO | | | | | | |
| | Riepilogo dei titoli CENTRO DI RESPONSABILITA' ANM/VA | | | | | | |
| | ATTIVITA' TECNICO SCIENTIFICA | | | | | | |
| | Titolo I | 27.300.427,44 | 11.666.696,12 | 16.943.796,16 | 21.482.059,21 | 14.748.416,90 | 8.745.638,96 |
| | Titolo II | 890.396,06 | 181.471,75 | 687.534,76 | 833.842,08 | 269.287,12 | 212.753,14 |
| | Titolo III | 0,00 | 0,00 | 0,00 | 0,00 | 0,00 | 0,00 |
| | Titolo IV | 0,00 | 0,00 | 0,00 | 0,00 | 0,00 | 0,00 |
| | Totale delle uscite CENTRO DI RESPONSABILITA' ANM/VA | 28.190.723,50 | 11.848.167,87 | 17.631.330,92 | 22.325.901,29 | 15.017.623,02 | 8.958.292,09 |
| | ATTIVITA' TECNICO SCIENTIFICA | | | | | | |

8

INEA
RENDICONTO FINANZIARIO DECISIONALE
PARTI II - USCITA

ALLEGATO 9
 Pagina 6

| Codice | Denominazione | ANNO FINANZIARIO 2014 | | | ANNO FINANZIARIO 2013 | | |
|--------|---|-----------------------|----------------------|----------------------|-----------------------|----------------------|----------------------|
| | | Residui | Competenza (Deogni) | Cassa (Pagamenti) | Residui | Competenza (Deogni) | Cassa (Pagamenti) |
| | Riepilogo delle uscite per titoli dei centri di responsabilità "A", "B", "C" ecc. | | | | | | |
| | TITOLO I | 32.983.282,97 | 29.609.350,38 | 33.602.800,92 | 26.040.556,38 | 33.692.800,17 | 26.496.333,76 |
| | TITOLO II | 3.122.881,80 | 5.167.911,77 | 1.194.880,09 | 2.325.486,62 | 1.083.378,62 | 285.983,44 |
| | TITOLO III | 0,00 | 0,00 | 0,00 | 0,00 | 0,00 | 0,00 |
| | TITOLO IV | 10.634.030,89 | 6.656.861,02 | 16.013.129,63 | 11.632.385,06 | 7.871.009,07 | 8.103.554,13 |
| | TOTALE | 46.740.195,66 | 41.433.113,14 | 50.810.210,64 | 39.998.428,06 | 42.647.187,86 | 34.885.871,33 |
| | Disavanzo di amministrazioni utilizzate | 0,00 | 0,00 | 0,00 | 0,00 | 0,00 | 0,00 |
| | TOTALE CANCELLI | 46.740.195,66 | 41.433.113,14 | 50.810.210,64 | 39.998.428,06 | 42.647.187,86 | 34.885.871,33 |

ISTITUTO NAZIONALE DI ECONOMIA AGRARIA
 Il Commissario Straordinario
 (Prof. Giovanni Cannata)
G. Cannata

INRA

RENDICONTO FINANZIARIO GESTIONALE
ENTRATA 2014

Data elaborazione: 26-02-2015

ALLEGATO 10 (Parte A)

Pagina 12

| Capitolo | Denominazione | GESTIONI di COMPETENZA | | | | | | | | |
|----------|--------------------------------------|------------------------|----------------------|--------------------|-------------------------|----------------------|----------------------|----------------------|----------------------|----------------------|
| | | Previsioni Iniziale | Var. in + (7-4) | Var. in - (4-7) | Prov. Defin. (4+5-6) | Somma Risc. | Da Risc. (10-8) | Tot. Acc. (8+9) | Diff. in + (10-7) | Diff. in - (7-10) |
| 2 | 3 | 4 | 5 | 6 | 7 | 8 | 9 | 10 | 11 | 12 |
| | RIEPILOGO GENERALE | | | | | | | | | |
| | Titolo I | 26.246.496,58 | 10.322.026,36 | 0,00 | 26.568.522,96 | 19.817.635,13 | 15.989.311,54 | 28.907.146,67 | 0,00 | 661.376,29 |
| | Titolo II | 8.310.000,00 | 300.000,00 | 0,00 | 8.610.000,00 | 2.502.211,41 | 0,00 | 2.502.211,41 | 0,00 | 6.107.788,59 |
| | Titolo III | 0,00 | 0,00 | 0,00 | 0,00 | 0,00 | 0,00 | 0,00 | 0,00 | 0,00 |
| | Titolo IV | 10.838.000,00 | 980.000,00 | 0,00 | 11.818.000,00 | 6.682.623,53 | 3.221,49 | 6.835.851,02 | 0,00 | 5.159.148,98 |
| | TOTALE DELLE ENTRATE | 45.394.496,58 | 11.602.026,36 | 0,00 | 56.996.522,96 | 29.022.476,07 | 15.992.733,03 | 45.065.209,10 | 0,00 | 11.928.313,86 |
| | Avanzo di amministrazione | 3.477.000,00 | 0,00 | 772.788,54 | 3.704.483,78 | | | | | |
| | Fondo di Cassa | | | | | | | | | |
| | TOTALE GENERALE DELLE ENTRATE | 48.871.496,58 | 11.602.026,36 | 772.788,54 | 59.698.016,74 | 29.022.476,07 | 15.992.733,03 | 45.065.209,10 | 0,00 | 11.928.313,86 |

INEA
RENDICONTO FINANZIARIO GESTIONALE
ENTRATA 2014

ALLEGATO 10 (Parte B)
Pagina 11

| Capitolo | GESTIONE dei RESIDUI | | | | | | GESTIONE di CASSA | | | | | |
|----------------------|----------------------|----------------------|----------------------|----------------------|-------------------|-------------------|----------------------|----------------------|--------------------|----------------------|----------------------|--|
| | Residui Iniziali | Riscossi | Da Risc. (16-14) | Totale (14+15) | Var. in + (16-13) | Var. in - (13-16) | Previsioni | Riscossioni | Diff. in + (20-19) | Diff. in - (19-20) | Tot. Residui (9+15) | |
| 2 | 13 | 14 | 15 | 16 | 17 | 18 | 19 | 20 | 21 | 22 | 23 | |
| Titolo I | 90.926,17 | 74,86 | 78.851,31 | 78.926,17 | 0,00 | 12.000,00 | 10.737.332,80 | 8.877.365,25 | 0,00 | 819.867,55 | 659.321,83 | |
| Titolo II | 5.906,98 | 0,00 | 5.906,98 | 5.906,98 | 0,00 | 0,00 | 8.613.386,00 | 2.802.213,41 | 0,00 | 6.111.144,59 | 5.906,98 | |
| Titolo III | 0,00 | 0,00 | 0,00 | 0,00 | 0,00 | 0,00 | 0,00 | 0,00 | 0,00 | 0,00 | 0,00 | |
| Titolo IV | 546.788,05 | 261.476,00 | 369.817,49 | 630.993,49 | 0,00 | 15.714,87 | 12.617.854,65 | 6.524.105,33 | 0,00 | 5.703.749,32 | 372.738,96 | |
| Totale Titolo | 743.641,19 | 261.550,86 | 484.275,78 | 715.826,63 | 0,00 | 27.714,87 | 31.968.643,45 | 19.203.683,19 | 0,00 | 12.674.761,29 | 930.957,87 | |
| Titolo I | 56.195.295,72 | 28.970.331,18 | 27.033.715,21 | 86.004.046,39 | 0,00 | 191.249,33 | 83.248.336,38 | 39.010.675,82 | 0,00 | 46.137.660,46 | 43.849.766,13 | |
| Titolo II | 0,00 | 0,00 | 0,00 | 0,00 | 0,00 | 0,00 | 0,00 | 0,00 | 0,00 | 0,00 | 0,00 | |
| Titolo III | 0,00 | 0,00 | 0,00 | 0,00 | 0,00 | 0,00 | 0,00 | 0,00 | 0,00 | 0,00 | 0,00 | |
| Titolo IV | 0,00 | 0,00 | 0,00 | 0,00 | 0,00 | 0,00 | 0,00 | 0,00 | 0,00 | 0,00 | 0,00 | |
| Totale Titolo | 56.195.295,72 | 28.970.331,18 | 27.033.715,21 | 86.004.046,39 | 0,00 | 191.249,33 | 83.248.336,38 | 39.010.675,82 | 0,00 | 46.137.660,46 | 43.849.766,13 | |

INRA

RENDICONTO FINANZIARIO GESTORIALE
ENTRATA 2014

Data elaborazione: 26-02-2015

ALLEGATO 10 (Parte A)

Pagina 11

| Capitolo | Denominazione | GESTIONI di COMPETENZA | | | | | | | | |
|----------|---------------------------------------|------------------------|---------------------|----------------|----------------------|----------------------|----------------------|----------------------|------------------|----------------------|
| | | Previsione iniziale | Var.in + (7-4) | Var.in - (4-7) | Prev.Defin. (4+5-6) | Scorr. Rinc. | Da Rinc. (10-9) | Tot.Acc. (8+9) | Diff.in + (10-7) | Diff.in - (7-10) |
| 2 | 3 | 4 | 5 | 6 | 7 | 8 | 9 | 10 | 11 | 12 |
| | Sintesi dei titoli C.D.R. 1 | | | | | | | | | |
| | Titolo I | 5.661.349,00 | 4.765.690,00 | 0,00 | 10.427.039,00 | 9.677.290,39 | 473.460,82 | 10.350.751,01 | 0,00 | 76.287,99 |
| | Titolo II | 8.310.000,00 | 300.000,00 | 0,00 | 8.610.000,00 | 2.582.211,41 | 0,00 | 2.502.211,41 | 0,00 | 6.107.788,59 |
| | Titolo III | 0,00 | 0,00 | 0,00 | 0,00 | 0,00 | 0,00 | 0,00 | 0,00 | 0,00 |
| | Titolo IV | 10.835.000,00 | 980.000,00 | 0,00 | 11.815.000,00 | 6.682.629,53 | 2.221,45 | 6.685.851,02 | 0,00 | 5.159.146,98 |
| | TOTALE DELLE GESTIONI C.D.R. 1 | 24.806.349,00 | 6.045.690,00 | 0,00 | 30.852.039,00 | 19.332.131,33 | 476.682,27 | 19.608.813,44 | 0,00 | 11.343.225,56 |
| | Sintesi dei titoli C.D.R. 2 | | | | | | | | | |
| | Titolo I | 20.585.147,58 | 5.586.236,38 | 0,00 | 26.171.383,96 | 10.040.344,74 | 25.816.050,82 | 25.556.295,65 | 0,00 | 585.088,30 |
| | Titolo II | 0,00 | 0,00 | 0,00 | 0,00 | 0,00 | 0,00 | 0,00 | 0,00 | 0,00 |
| | Titolo III | 0,00 | 0,00 | 0,00 | 0,00 | 0,00 | 0,00 | 0,00 | 0,00 | 0,00 |
| | Titolo IV | 0,00 | 0,00 | 0,00 | 0,00 | 0,00 | 0,00 | 0,00 | 0,00 | 0,00 |
| | TOTALE DELLE GESTIONI C.D.R. 2 | 20.585.147,58 | 5.586.236,38 | 0,00 | 26.171.383,96 | 10.040.344,74 | 25.816.050,82 | 25.556.295,65 | 0,00 | 585.088,30 |

INEA

RENDICONTO FINANZIARIO GESTIONALE
ENTRATA 2014

ALLEGATO 10 (Parte B)

Pagina 10

| Capitolo | | G E S T I O N E del R E S I D U O | | | | | | G E S T I O N E di C A S S A | | | | |
|---------------|---------|-----------------------------------|----------|---------------------|-------------------|---------------------|---------------------|------------------------------|-------------|----------------------|----------------------|-----------------------|
| | | Residui Iniziali | Riscossi | Da Risc. (16-14) | Totali (14+15) | Var.in + (16-13) | Var.in - (13-16) | Provisioni | Riscossioni | Diff.in + (20-19) | Diff.in - (19-20) | Tot.Residui (9+15) |
| 2 | | 13 | 14 | 15 | 16 | 17 | 18 | 19 | 20 | 21 | 22 | 23 |
| | | | | | 0,00 | 0,00 | 0,00 | | 0,00 | 0,00 | 0,00 | 0,00 |
| | 2 | | | | | | | | | | | |
| | 2.4 | | | | | | | | | | | |
| | 2.4.1 | | | | | | | | | | | |
| | 2.4.1.1 | | | | | | | | | | | |
| Totale | 2.4.1.1 | 0,00 | 0,00 | 0,00 | 0,00 | 0,00 | 0,00 | 0,00 | 0,00 | 0,00 | 0,00 | 0,00 |
| Totale Titolo | | 0,00 | 0,00 | 0,00 | 0,00 | 0,00 | 0,00 | 0,00 | 0,00 | 0,00 | 0,00 | 0,00 |

f

INEA

RENDICONTO FINANZIARIO GESTIONALE

ENTRATA 2014

ALLEGATO 10 (Parte B)

Pagina 9

| Capitolo | | G E S T I O N E dei R E S I D U I | | | | | | G E S T I O N E di C A S S A | | | | |
|----------------------|----------------|-----------------------------------|-------------------|---------------------|-------------------|----------------------|----------------------|------------------------------|---------------------|-----------------------|-----------------------|------------------------|
| | | Residui Iniziali | Riscossi | Da Risc. (16-14) | Totali (14+15) | Var. in + (16-15) | Var. in - (13-16) | Previsioni | Riscossioni | Diff. in + (20-19) | Diff. in - (19-20) | Tot. Residui (9+15) |
| a | | 13 | 14 | 15 | 16 | 17 | 18 | 19 | 20 | 21 | 22 | 23 |
| 168.1 | | 0,00 | 0,00 | 0,00 | 0,00 | 0,00 | 0,00 | 15.000,00 | 15.000,00 | 0,00 | 0,00 | 0,00 |
| 174.1 | | 1.083,16 | 0,00 | 0,00 | 0,00 | 0,00 | 1.083,16 | 25.000,00 | 0,00 | 0,00 | 25.000,00 | 0,00 |
| Totale | 1.4.1.1 | 646.708,06 | 261.476,00 | 369.517,49 | 630.933,49 | 0,00 | 15.714,87 | 12.617.854,68 | 6.914.185,83 | 0,00 | 5.703.749,15 | 372.738,98 |
| Totale Titolo | | 646.708,06 | 261.476,00 | 369.517,49 | 630.933,49 | 0,00 | 15.714,87 | 12.617.854,68 | 6.914.185,83 | 0,00 | 5.703.749,15 | 372.738,98 |

h

INTEA

RENDICONTO FINANZIARIO GESTIONALE

ENTRATA 2014

Data elaborazione: 26-02-2015

ALLEGATO 10 (Parte A)

Pagina 9

| Capitolo | Denominazione | G E S T I O N E d i C O M P E T E N Z A | | | | | | | | | |
|----------|---|---|-------------------|-------------------|------------------------|---------------------|--------------------|---------------------|---------------------|---------------------|--|
| | | Provisione Iniziale | Var.in + (7-4) | Var.in - (4-7) | Prov.Defin. (4+5-6) | Somma Risc. | Da Risc. (10-8) | Tot.Acc. (8+9) | Diff.in + (10-7) | Diff.in - (7-10) | |
| 2 | 3 | 4 | 5 | 6 | 7 | 8 | 9 | 10 | 11 | 12 | |
| 159.1 | Reintegro fondo Economico | 15.000,00 | 0,00 | 0,00 | 15.000,00 | 15.000,00 | 0,00 | 15.000,00 | 0,00 | 0,00 | |
| 174.1 | Recupero fondi e spese diversi | 25.000,00 | 0,00 | 0,00 | 25.000,00 | 0,00 | 0,00 | 0,00 | 0,00 | 25.000,00 | |
| | Totale 1.4.1.1 | 10.835.000,00 | 980.000,00 | 0,00 | 11.815.000,00 | 6.622.629,53 | 3.221,45 | 6.655.851,02 | 0,00 | 5.189.148,98 | |
| | Totale SECOLO IV - PARTITA DI GIRO | 10.835.000,00 | 980.000,00 | 0,00 | 11.815.000,00 | 6.622.629,53 | 3.221,45 | 6.655.851,02 | 0,00 | 5.189.148,98 | |

INEA
RENDICONTO FINANZIARIO GESTIONALE
ENTRATA 2014

ALLEGATO 10 (Parte B)
 Pagina 8

| Capitolo | G E S T I O N E del R E S I D U I | | | | | | G E S T I O N E di C A S S A | | | | |
|----------|-----------------------------------|------------|------------------|----------------|------------------|------------------|------------------------------|--------------|-------------------|-------------------|---------------------|
| | Residui Iniziali | Riscossi | Da Risc. (16-14) | Totali (14+15) | Var.in + (15-13) | Var.in - (13-16) | Previsioni | Riscossioni | Diff.in + (20-19) | Diff.in - (19-20) | Tot. Residui (9+15) |
| 2 | 13 | 14 | 15 | 16 | 17 | 18 | 19 | 20 | 21 | 22 | 23 |
| 1 | | | | | | | | | | | |
| 1.4 | | | | | | | | | | | |
| 1.4.1 | | | | | | | | | | | |
| 1.4.1.1 | | | | | | | | | | | |
| 102.1 | 75.676,54 | 0,00 | 74.170,00 | 74.170,00 | 0,00 | 1.505,54 | 5.077.000,00 | 4.112.269,54 | 0,00 | 562.730,00 | 74.254,29 |
| 108.1 | 0,00 | 0,00 | 0,00 | 0,00 | 0,00 | 0,00 | 3.000.000,00 | 1.298.105,35 | 0,00 | 701.894,65 | 0,00 |
| 114.1 | 0,00 | 0,00 | 0,00 | 0,00 | 0,00 | 0,00 | 25.000,00 | 10.039,40 | 0,00 | 14.160,60 | 0,00 |
| 120.1 | 0,00 | 0,00 | 0,00 | 0,00 | 0,00 | 0,00 | 120.000,00 | 65.002,15 | 0,00 | 54.197,85 | 0,00 |
| 126.1 | 0,00 | 0,00 | 0,00 | 0,00 | 0,00 | 0,00 | 50.000,00 | 30.000,00 | 0,00 | 20.000,00 | 0,00 |
| 132.1 | 394.664,21 | 261.475,00 | 133.189,21 | 394.664,21 | 0,00 | 0,00 | 3.750.610,00 | 263.585,45 | 0,00 | 3.486.823,55 | 133.189,21 |
| 138.1 | 1.200,00 | 0,00 | 0,00 | 0,00 | 0,00 | 1.200,00 | 20.000,00 | 0,00 | 0,00 | 20.000,00 | 0,00 |
| 144.1 | 13.547,47 | 0,00 | 1.622,60 | 1.622,60 | 0,00 | 11.924,87 | 1.126.500,00 | 975.103,50 | 0,00 | 151.496,05 | 1.622,60 |
| 150.1 | 160.535,68 | 0,00 | 160.535,68 | 160.535,68 | 0,00 | 0,00 | 160.535,68 | 0,00 | 0,00 | 160.535,68 | 160.535,68 |
| 162.1 | 0,00 | 0,00 | 0,00 | 0,00 | 0,00 | 0,00 | 250.000,00 | 242.998,25 | 0,00 | 197.001,72 | 2.137,20 |

INRA

RENDICONTO FINANZIARIO GESTIONALE

ENTRATA 2014

Data elaborazione: 26-02-2015

ALLEGATO 18 (Parte A)

Pagina 8

| Capitolo | Denominazione | GESTIONE di COMPETENZA | | | | | | | | |
|----------|---|------------------------|----------------|----------------|---------------------|--------------|-----------------|----------------|------------------|------------------|
| | | Previsione Iniziale | Var.in + (7-4) | Var.in - (4-7) | Prov.Defin. (4+5-6) | Somma Risc. | Da Risc. (10-8) | Tot.Acc. (8+9) | Diff.in + (10-7) | Diff.in - (7-10) |
| 2 | 3 | 4 | 5 | 6 | 7 | 8 | 9 | 10 | 11 | 12 |
| | 1 - CORSO DI RESPONSABILITA' ANNI/VA FUNZIONAMENTO | | | | | | | | | |
| | 1.4 - BIENNIO IV - PRATICA DI GIRO | | | | | | | | | |
| | 1.4.1 - RENDITE AVVERSI MANUA DI PRATICA DI GIRO | | | | | | | | | |
| | 1.4.1.1 - Rimborsi avanzi netta di partita di giro | | | | | | | | | |
| 102.1 | Ritenute erariali | 8.000.000,00 | 0,00 | 0,00 | 8.000.000,00 | 4.112.269,84 | 84,28 | 4.112.354,23 | 0,00 | 887.645,77 |
| 109.1 | Ritenute previdenziali | 2.000.000,00 | 0,00 | 0,00 | 2.000.000,00 | 1.298.105,35 | 0,00 | 1.298.105,35 | 0,00 | 701.894,65 |
| 114.1 | Ritenute assistenziali | 25.000,00 | 0,00 | 0,00 | 25.000,00 | 10.839,48 | 0,00 | 10.839,40 | 0,00 | 14.160,60 |
| 120.1 | Trattante per conto terzi | 120.000,00 | 0,00 | 0,00 | 120.000,00 | 65.802,15 | 0,00 | 65.802,15 | 0,00 | 54.197,85 |
| 126.1 | Somme in attesa di definitiva liquidazione | 80.000,00 | 0,00 | 0,00 | 80.000,00 | 30.000,00 | 0,00 | 30.000,00 | 0,00 | 20.000,00 |
| 132.1 | Entrate di somme per conto terzi | 3.200.000,00 | 0,00 | 0,00 | 3.200.000,00 | 2.510,45 | 0,00 | 2.510,45 | 0,00 | 3.197.489,55 |
| 136.1 | Recupero di somme anticipate agli uffici periferici ed all'acconto ed al personale dipendente | 20.000,00 | 0,00 | 0,00 | 20.000,00 | 0,00 | 0,00 | 0,00 | 0,00 | 20.000,00 |
| 144.1 | Altre entrate di giro | 130.000,00 | 980.000,00 | 0,00 | 1.110.000,00 | 975.103,95 | 0,00 | 975.103,95 | 0,00 | 134.896,05 |
| 150.1 | F.O.M. MIs.2 | 0,00 | 0,00 | 0,00 | 0,00 | 0,00 | 0,00 | 0,00 | 0,00 | 0,00 |
| 162.1 | Riniego fondo spese sedi regionali | 280.000,00 | 0,00 | 0,00 | 280.000,00 | 142.998,29 | 3.137,20 | 145.135,49 | 0,00 | 137.864,51 |

INEA

RENDICONTO FINANZIARIO GESTIONALE

ENTRATA 2014

ALLEGATO 10 (Parte B)

Pagina 7

| Capitolo | G E S T I O N E del R E S I D U I | | | | | | G E S T I O N E di C A S S A | | | | |
|---------------|-----------------------------------|---------|---------------------|-------------------|---------------------|---------------------|------------------------------|--------------|----------------------|----------------------|------------------------|
| | Residui Iniziali | Ricambi | Da risc. (16-14) | Totale (16+18) | Var.in + (18-19) | Var.in - (13-16) | Provisioni | Riscossioni | Diff.in + (20-19) | Diff.in - (19-20) | Tot. Residui (9+18) |
| 2 | 13 | 14 | 15 | 16 | 17 | 18 | 19 | 20 | 21 | 22 | 23 |
| Totale Titolo | 5.906,96 | 0,00 | 5.906,96 | 5.906,96 | 0,00 | 0,00 | 5.613.356,00 | 2.503.211,41 | 0,00 | 6.111.144,59 | 5.906,96 |

f

INPS

RENDICONTO FINANZIARIO GESTIONALE
ENTRATA 2014

Data elaborazione: 26-02-2015

ALLEGATO 10 (Parte A)

Pagina 7

| Capitolo | Denominazione | G E S T I O N E d i C O M P E T E N Z A | | | | | | | | |
|----------|---|---|-------------------|-------------------|------------------------|--------------|--------------------|--------------------|---------------------|---------------------|
| | | Previsione Iniziale | Var.in + (7-4) | Var.in - (4-7) | Prov.Defin: (4+5-6) | Scosse Risc. | Da Risc. (10-8) | Tot. Acc. (5+9) | Diff.in + (10-7) | Diff.in - (7-10) |
| 2 | 3 | 4 | 5 | 6 | 7 | 8 | 9 | 10 | 11 | 12 |
| | Totale TITOLO II ENTRATE IN CORSO CAPITOLI | 6.310.000,00 | 300.000,00 | 0,00 | 6.610.000,00 | 2.502.211,41 | 0,00 | 2.502.211,41 | 0,00 | 6.107.788,59 |

INEA

RENDICONTO FINANZIARIO GESTIONALE

ENTRATA 2014

ALLEGATO 10 (Parte B)

Pagina 6

| Capitolo | | G E S T I O N E dei R E S I D U I | | | | | G E S T I O N E di C A S S A | | | | | |
|----------|---------|-----------------------------------|----------|----------|----------|----------|------------------------------|--------------|--------------|-----------|--------------|--------------|
| | | Residui Iniziali | Risposti | Da Risc. | Totale | Var.in + | Var.in - | Previdoni | Riscossioni | Diff.in + | Diff.in - | Tot. Realiz. |
| 2 | | 13 | 14 | 15 | 16 | 17 | 18 | 19 | 20 | 21 | 22 | 23 |
| | | | | | 0,00 | 0,00 | 0,00 | | 0,00 | 0,00 | 0,00 | 0,00 |
| | 1 | | | | | | | | | | | |
| | 1.2 | | | | | | | | | | | |
| | 1.2.1 | | | | | | | | | | | |
| | 1.2.1.3 | 0,00 | 0,00 | 0,00 | 0,00 | 0,00 | 0,00 | 0,00 | 0,00 | 0,00 | 0,00 | 0,00 |
| | 1.2.1.4 | | | | | | | | | | | |
| 96.1 | Totale | 5.306,96 | 0,00 | 5.306,96 | 5.306,96 | 0,00 | 0,00 | 13.356,00 | 0,00 | 0,00 | 13.356,00 | 5.306,96 |
| | 1.2.2 | | | | | | | | | | | |
| | 1.2.2.4 | | | | | | | | | | | |
| 78.1 | Totale | 0,00 | 0,00 | 0,00 | 0,00 | 0,00 | 0,00 | 700.000,00 | 34.230,47 | 0,00 | 665.769,53 | 0,00 |
| | 1.2.3 | | | | | | | | | | | |
| | 1.2.3.1 | | | | | | | | | | | |
| 90.1 | Totale | 0,00 | 0,00 | 0,00 | 0,00 | 0,00 | 0,00 | 7.800.000,00 | 2.467.980,96 | 0,00 | 5.332.019,04 | 0,00 |
| | 1.2.3.1 | 0,00 | 0,00 | 0,00 | 0,00 | 0,00 | 0,00 | 7.800.000,00 | 2.467.980,96 | 0,00 | 5.332.019,04 | 0,00 |

INEA
RENDICONTO FINANZIARIO GESTIONALE
ENTRATA 2014

Data elaborazione: 26-02-2015
 ALLEGATO 18 (Parte A)
 Pagina 6

| Capitale | Denominazione | GESTIONE di COMPETENZA | | | | | | | | |
|----------|---|------------------------|-------------------|-------------------|------------------------|--------------|--------------------|-------------------|---------------------|---------------------|
| | | Previsione Iniziale | Var.in + (7-4) | Var.in - (4-7) | Prov.Defin. (4+5-6) | Scosse Risc. | Da Risc. (10-8) | Tot.Acc. (8+9) | DIFF.in + (10-7) | DIFF.in - (7-10) |
| 2 | 3 | 4 | 5 | 6 | 7 | 8 | 9 | 10 | 11 | 12 |
| | 1 - CORSO DI RIFORMAZIONE ANNI/VA FURTO/RAUBATO | | | | | | | | | |
| | 1.2 - CORSO DI RIFORMAZIONE IN CORSO CAPAZIONE | | | | | | | | | |
| | 1.2.1 - ENTRATE PER ALIMENTAZIONE DI DEBITI PATRIMONIALI E RISCOSSIONI DI CREDITI | | | | | | | | | |
| | 1.2.1.3 - Realizzo di valori mobiliari | | | | | | | | | |
| | Totale 1.2.1.3 | 0,00 | 0,00 | 0,00 | 0,00 | 0,00 | 0,00 | 0,00 | 0,00 | 0,00 |
| | 1.2.1.4 - Riscossione crediti | | | | | | | | | |
| 95.1 | Recupero depositi a cauzione | 10.000,00 | 0,00 | 0,00 | 10.000,00 | 0,00 | 0,00 | 0,00 | 0,00 | 10.000,00 |
| | Totale 1.2.1.4 | 10.000,00 | 0,00 | 0,00 | 10.000,00 | 0,00 | 0,00 | 0,00 | 0,00 | 10.000,00 |
| | 1.2.2 - ENTRATE DERIVANTI DA TRASFERIMENTI IN CORSO CAPAZIONE | | | | | | | | | |
| | 1.2.2.4 - Trasferimenti da altri Enti | | | | | | | | | |
| 76.1 | Somme pervenute dall'I.N.A. per indennita di anzianita ai dipendenti cessati dal servizio | 400.000,00 | 300.000,00 | 0,00 | 700.000,00 | 34.230,47 | 0,00 | 34.230,47 | 0,00 | 665.769,53 |
| | Totale 1.2.2.4 | 400.000,00 | 300.000,00 | 0,00 | 700.000,00 | 34.230,47 | 0,00 | 34.230,47 | 0,00 | 665.769,53 |
| | 1.2.3 - RISCOSSIONI DI PRESTITE | | | | | | | | | |
| | 1.2.3.1 - Assunzione di mutui | | | | | | | | | |
| 90.1 | Anticipazioni a breve e medio termine | 7.900.000,00 | 0,00 | 0,00 | 7.900.000,00 | 2.457.980,94 | 0,00 | 2.457.980,94 | 0,00 | 5.432.019,06 |
| | Totale 1.2.3.1 | 7.900.000,00 | 0,00 | 0,00 | 7.900.000,00 | 2.457.980,94 | 0,00 | 2.457.980,94 | 0,00 | 5.432.019,06 |

INEA

RENDICONTO FINANZIARIO GESTIONALE

ENTRATA 2014

ALLEGATO 10 (Parte B)

Pagina 5

| Capitolo | | G E S T I O N E dei R E S I D U I | | | | | | G E S T I O N E di C A S S A | | | | |
|---------------|---------|-----------------------------------|---------------|---------------------|-------------------|----------------------|----------------------|------------------------------|---------------|-----------------------|-----------------------|------------------------|
| | | Residui Iniziali | Riscossi | Da Risc. (16-14) | Totali (14+15) | Var. in + (16-13) | Var. in - (13-16) | Previsioni | Riscossioni | Diff. in + (20-19) | Diff. in - (19-20) | Tot. Residui (9+15) |
| 2 | | 13 | 14 | 15 | 16 | 17 | 18 | 19 | 20 | 21 | 22 | 23 |
| | 2.1.2.5 | | | | | | | | | | | |
| 19.2 | | 1.688.761,92 | 869.175,40 | 659.253,52 | 1.619.426,92 | 0,00 | 149.353,00 | 2.638.000,00 | 869.175,40 | 0,00 | 1.768.824,60 | 1.897.846,52 |
| 51.2 | | 625.363,43 | 108.327,71 | 507.525,27 | 615.852,52 | 0,00 | 9.820,45 | 572.000,00 | 297.497,73 | 0,00 | 874.502,29 | 610.756,10 |
| Totale | 2.1.2.5 | 2.254.145,35 | 977.503,11 | 1.157.778,79 | 2.135.281,90 | 0,00 | 159.173,45 | 3.207.000,00 | 1.166.673,13 | 0,00 | 2.643.326,89 | 2.308.602,62 |
| | 2.1.3 | | | | | | | | | | | |
| | 2.1.3.3 | | | | | | | | | | | |
| Totale | 2.1.3.3 | 0,00 | 0,00 | 0,00 | 0,00 | 0,00 | 0,00 | 0,00 | 0,00 | 0,00 | 0,00 | 0,00 |
| | 2.1.3.4 | | | | | | | | | | | |
| Totale | 2.1.3.4 | 0,00 | 0,00 | 0,00 | 0,00 | 0,00 | 0,00 | 0,00 | 0,00 | 0,00 | 0,00 | 0,00 |
| Totale Titolo | | 26.195.295,72 | 28.970.321,28 | 27.033.718,21 | 56.064.046,39 | 0,00 | 191.249,33 | 85.148.336,38 | 39.018.675,92 | 0,00 | 48.137.660,46 | 42.849.766,13 |

h

INPS

RENDICONTO FINANZIARIO GESTIONALE
ENTRATA 2014

Data elaborazione: 16-02-2015

ALLEGATO 10 (Parte A)

Pagina 5

| Capitolo | Descrizione | GESTIONE di COMPETENZA | | | | | | | | |
|----------|--|------------------------|---------------------|-------------------|----------------------|----------------------|----------------------|----------------------|------------------|-------------------|
| | | Provisione iniziale | Var.in + (7-6) | Var.in - (4-7) | Prov.Defin. (4+5-6) | Somma Risc. | Da Risc. (10-9) | Tot.Ann. (8+9) | Diff.in + (10-7) | Diff.in - (7-10) |
| 2 | 3 | 4 | 5 | 6 | 7 | 8 | 9 | 10 | 11 | 12 |
| | 2.1.3.5 - Trasferimenti da parte di altri Enti | | | | | | | | | |
| 09.2 | Contributi da altri Enti Pubblici | 1.147.593,00 | 0,00 | 200.000,00 | 947.593,00 | 0,00 | 947.593,00 | 947.593,00 | 0,00 | 0,00 |
| 01.2 | Contributi di altri Enti e Associazioni | 348.838,83 | 0,00 | 28.000,00 | 330.838,83 | 189.170,00 | 162.238,83 | 252.468,83 | 0,00 | 28.430,00 |
| | Totale 2.1.3.5 | 1.496.431,83 | 0,00 | 228.000,00 | 1.269.431,83 | 189.170,00 | 1.080.831,83 | 1.240.061,83 | 0,00 | 28.430,00 |
| | 2.1.3 - ALTRI ENTRATI | | | | | | | | | |
| | 2.1.3.3 - Poste correttive e compensative di uscite correnti | | | | | | | | | |
| | Totale 2.1.3.3 | 0,00 | 0,00 | 0,00 | 0,00 | 0,00 | 0,00 | 0,00 | 0,00 | 0,00 |
| | 2.1.3.4 - Entrate non classificabili in altro voci | | | | | | | | | |
| | Totale 2.1.3.4 | 0,00 | 0,00 | 0,00 | 0,00 | 0,00 | 0,00 | 0,00 | 0,00 | 0,00 |
| | Totale STRUOLO I - ENTRATE CORRENTI | 20.888.147,56 | 5.856.326,36 | 0,00 | 26.141.463,86 | 18.940.344,74 | 18.516.050,52 | 25.856.326,66 | 0,00 | 585.080,30 |

INEA
RENDICONTO FINANZIARIO GESTIONALE
ENTRATA 2014

ALLEGATO 10 (Parte B)
Pagina 4

| Capitolo | | G E S T I O N E dei R E S I D U I | | | | | G E S T I O N E di C A S S A | | | | | |
|----------|---------|-----------------------------------|---------------|---------------------|-------------------|---------------------|------------------------------|---------------|---------------|----------------------|----------------------|------------------------|
| | | Residui Iniziali | Riscossi | Da Risc. (14-14) | Totali (14+15) | Var.in + (16-13) | Var.in - (13-14) | Previsioni | Riscossioni | Diff.in + (18-19) | Diff.in - (19-20) | Tot. Residui (9+15) |
| 3 | | 13 | 14 | 15 | 16 | 17 | 18 | 19 | 20 | 21 | 22 | 23 |
| | | | | | 0,00 | 0,00 | 0,00 | | 0,00 | 0,00 | 0,00 | 0,00 |
| 7.2 | 2.1 | 31.730.682,75 | 16.902.597,10 | 14.228.085,65 | 31.730.682,75 | 0,00 | 0,00 | 49.897.010,37 | 24.417.970,22 | 0,00 | 25.179.040,14 | 21.727.838,58 |
| Totale | 2.1.2.1 | 31.730.682,75 | 16.902.597,10 | 14.228.085,65 | 31.730.682,75 | 0,00 | 0,00 | 49.897.010,37 | 24.417.970,22 | 0,00 | 25.179.040,14 | 21.727.838,58 |
| 55.2 | 2.1.2.2 | 10.590.175,53 | 7.650.128,53 | 2.907.662,12 | 10.557.789,65 | 0,00 | 32.385,88 | 15.532.744,81 | 9.631.583,69 | 0,00 | 5.881.190,82 | 6.597.748,47 |
| Totale | 2.1.2.2 | 10.590.175,53 | 7.650.128,53 | 2.907.662,12 | 10.557.789,65 | 0,00 | 32.385,88 | 15.532.744,81 | 9.631.583,69 | 0,00 | 5.881.190,82 | 6.597.748,47 |
| 13.2 | 2.1.2.3 | 11.494.322,09 | 3.354.102,44 | 8.149.219,65 | 11.494.322,09 | 0,00 | 0,00 | 14.271.581,50 | 3.708.478,85 | 0,00 | 12.563.102,61 | 11.931.878,44 |
| Totale | 2.1.2.3 | 11.494.322,09 | 3.354.102,44 | 8.149.219,65 | 11.494.322,09 | 0,00 | 0,00 | 14.271.581,50 | 3.708.478,85 | 0,00 | 12.563.102,61 | 11.931.878,44 |
| 175.2 | 2.1.2.4 | 86.000,00 | 86.000,00 | 0,00 | 86.000,00 | 0,00 | 0,00 | 160.000,00 | 86.000,00 | 0,00 | 74.000,00 | 74.000,00 |
| Totale | 2.1.2.4 | 86.000,00 | 86.000,00 | 0,00 | 86.000,00 | 0,00 | 0,00 | 160.000,00 | 86.000,00 | 0,00 | 74.000,00 | 74.000,00 |

INEA

RENDICONTO FINANZIARIO GESTIONALE

ENTRATA 2014

Data elaborazione: 26-02-2015

ALLEGATO 10 (Parte A)

Pagina 4

| Capitale | Denominazione | GESTIONE di COMPETENZA | | | | | | | | |
|----------|--|------------------------|----------------|----------------|--------------------|--------------|-----------------|----------------|------------------|------------------|
| | | Provisione Iniziale | Var.in + (7-4) | Var.in - (4-7) | Prev.Defin. (+5-6) | Scorr. Risc. | Da Risc. (10-8) | Tot.Acc. (8+9) | Diff.in + (10-7) | Diff.in - (7-10) |
| 2 | 3 | 4 | 5 | 6 | 7 | 8 | 9 | 10 | 11 | 12 |
| | 2 - CENTRO DI RESPONSABILITA' AMM/VA ATTIVITA' TECNICO-SCIENTIFICA | | | | | | | | | |
| | 2.1 - CIRCOLO I - ENTRATE CORRENTI | | | | | | | | | |
| | 2.1.2 - ENTRATE DERIVANTI DA TRASFERIMENTI CORRENTI | | | | | | | | | |
| | 2.1.2.1 - Trasferimenti da parte dello Stato | | | | | | | | | |
| 7.2 | Contributi straordinari a carico dello STATO | 10.309.830,99 | 4.850.010,37 | 0,00 | 14.389.830,96 | 7.515.373,13 | 6.909.472,93 | 14.424.846,06 | 65.315,10 | 0,00 |
| | Totale 2.1.2.1 | 10.309.830,99 | 4.850.010,37 | 0,00 | 14.389.830,96 | 7.515.373,13 | 6.909.472,93 | 14.424.846,06 | 65.315,10 | 0,00 |
| | 2.1.2.2 - Trasferimenti da parte della Comunita' Europea | | | | | | | | | |
| 55.2 | Contributi CSE | 4.642.477,00 | 1.012.764,81 | 0,00 | 5.655.221,81 | 1.981.425,16 | 3.696.087,35 | 5.671.512,51 | 16.291,00 | 0,00 |
| | Totale 2.1.2.2 | 4.642.477,00 | 1.012.764,81 | 0,00 | 5.655.221,81 | 1.981.425,16 | 3.696.087,35 | 5.671.512,51 | 16.291,00 | 0,00 |
| | 2.1.2.3 - Trasferimenti da parte delle Regioni | | | | | | | | | |
| 13.2 | Contributo dalle Regioni UFR2 | 4.062.718,16 | 721.581,80 | 0,00 | 4.784.299,66 | 324.376,45 | 3.791.658,81 | 4.146.035,26 | 0,00 | 636.264,40 |
| | Totale 2.1.2.3 | 4.062.718,16 | 721.581,80 | 0,00 | 4.784.299,66 | 324.376,45 | 3.791.658,81 | 4.146.035,26 | 0,00 | 636.264,40 |
| | 2.1.2.4 - Trasferimenti da parte dei Comuni e dalle Province | | | | | | | | | |
| 178.2 | Trasferimenti da parte dai comuni e dalle provincie | 74.000,00 | 0,00 | 0,00 | 74.000,00 | 0,00 | 74.000,00 | 74.000,00 | 0,00 | 0,00 |
| | Totale 2.1.2.4 | 74.000,00 | 0,00 | 0,00 | 74.000,00 | 0,00 | 74.000,00 | 74.000,00 | 0,00 | 0,00 |

INRA

RENDICONTO FINANZIARIO GESTIONALE

ENTRATA 2014

ALLEGATO 10 (Parte B)

Pagina 3

| Capitolo | | G E S T I O N E del R E S I D U I | | | | | | G E S T I O N E di C A S S A | | | | |
|---------------|---------|-----------------------------------|----------|---------------------|-------------------|---------------------|---------------------|------------------------------|--------------|----------------------|----------------------|------------------------|
| | | Residui Iniziali | Riscossi | Da Risc. (16-14) | Totali (14+15) | Var.in + (16-15) | Var.in - (13-16) | Previsioni | Riscossioni | Diff.in + (20-19) | Diff.in - (19-20) | Tot. Residui (9+18) |
| 2 | | 13 | 14 | 15 | 16 | 17 | 18 | 19 | 20 | 21 | 22 | 23 |
| | 1.1.3.4 | | | | | | | | | | | |
| 72.1 | | 0,00 | 0,00 | 0,00 | 0,00 | 0,00 | 0,00 | 1.000,00 | 0,00 | 0,00 | 1.000,00 | 0,00 |
| Totale | 1.1.3.4 | 0,00 | 0,00 | 0,00 | 0,00 | 0,00 | 0,00 | 1.000,00 | 0,00 | 0,00 | 1.000,00 | 0,00 |
| Totale Titolo | | 50.926,17 | 74,86 | 78.852,31 | 78.926,17 | 0,00 | 12.000,00 | 10.737.232,80 | 9.877.368,25 | 0,00 | 859.867,55 | 882.311,93 |

INTEA

RENDICONTO FINANZIARIO GESTIONALE
ENTRATA 2014

Data elaborazione: 26-02-2015

ALLEGATO 10 (Parte A)

Pagina 3

| Capitolo | Denominazione | G E S T I O N E d i C O M P T E N E A | | | | | | | | |
|----------|---|---|-------------------|-------------------|------------------------|--------------|--------------------|--------------------|---------------------|---------------------|
| | | Previsione inziale | Var.in + (7-4) | Var.in - (4-7) | Prov.Defin. (4+8-6) | Scorr. Risc. | Da Risc. (10-8) | Tot. Acc. (8+9) | Diff.in + (10-7) | Diff.in - (7-10) |
| 2 | 3 | 4 | 5 | 6 | 7 | 8 | 9 | 10 | 11 | 12 |
| | 1.1.3.4 - Entrate non classificabili in altre voci | | | | | | | | | |
| 72.1 | Altre eventuali entrate | 1.000,00 | 0,00 | 0,00 | 1.000,00 | 0,00 | 0,00 | 0,00 | 0,00 | 1.000,00 |
| | Totale 1.1.3.4 | 1.000,00 | 0,00 | 0,00 | 1.000,00 | 0,00 | 0,00 | 0,00 | 0,00 | 1.000,00 |
| | Totale titolo 1 - ENTRATE CORRENTE | 8.661.349,00 | 4.768.490,00 | 0,00 | 10.427.039,00 | 9.877.290,39 | 473.460,62 | 10.350.751,01 | 0,00 | 76.287,99 |

INEA
RENDICONTO FINANZIARIO GESTIONALE
ENTRATA 2014

ALLEGATO 10 (Parte B)
 Pagina 2

| Capitolo | | G E S T I O N E dei R E S I D U I | | | | | | G E S T I O N E di C A S S A | | | | |
|----------|---------|-----------------------------------|----------|---------------------|-------------------|---------------------|---------------------|------------------------------|-------------|----------------------|----------------------|------------------------|
| | | Residui Iniziali | Riscossi | Da Risc. (16-14) | Totali (14+15) | Var.in + (16-13) | Var.in - (13-16) | Provisioni | Riscossioni | Diff.in + (20-19) | Diff.in - (19-20) | Tot. Residui (9+13) |
| 7 | | 13 | 14 | 15 | 16 | 17 | 18 | 19 | 20 | 21 | 22 | 23 |
| | 1.1.2.4 | | | | | | | | | | | |
| Totale | 1.1.2.4 | 0,00 | 0,00 | 0,00 | 0,00 | 0,00 | 0,00 | 0,00 | 0,00 | 0,00 | 0,00 | 0,00 |
| | 1.1.2.5 | | | | | | | | | | | |
| 66.1 | | 22.000,00 | 0,00 | 10.000,00 | 10.000,00 | 0,00 | 12.000,00 | 26.000,00 | 0,00 | 0,00 | 26.000,00 | 10.000,00 |
| Totale | 1.1.2.5 | 22.000,00 | 0,00 | 10.000,00 | 10.000,00 | 0,00 | 12.000,00 | 26.000,00 | 0,00 | 0,00 | 26.000,00 | 10.000,00 |
| | 1.1.3 | | | | | | | | | | | |
| | 1.1.3.1 | | | | | | | | | | | |
| Totale | 1.1.3.1 | 0,00 | 0,00 | 0,00 | 0,00 | 0,00 | 0,00 | 0,00 | 0,00 | 0,00 | 0,00 | 0,00 |
| | 1.1.3.2 | | | | | | | | | | | |
| 42.2 | | 129,53 | 74,86 | 54,67 | 129,53 | 0,00 | 0,00 | 5.000,00 | 78,46 | 0,00 | 4.924,54 | 54,67 |
| 189.1 | | 0,00 | 0,00 | 0,00 | 0,00 | 0,00 | 0,00 | 34.215,00 | 86.680,00 | 0,00 | 7.629,00 | 0,00 |
| Totale | 1.1.3.2 | 129,53 | 74,86 | 54,67 | 129,53 | 0,00 | 0,00 | 39.215,00 | 86.658,46 | 0,00 | 12.553,54 | 54,67 |
| | 1.1.3.3 | | | | | | | | | | | |
| 88.1 | | 0,00 | 0,00 | 0,00 | 0,00 | 0,00 | 0,00 | 30.000,00 | 13.402,79 | 0,00 | 16.597,21 | 6.531,30 |
| 54.1 | | 0,00 | 0,00 | 0,00 | 0,00 | 0,00 | 0,00 | 0,00 | 0,00 | 0,00 | 0,00 | 0,00 |
| Totale | 1.1.3.3 | 0,00 | 0,00 | 0,00 | 0,00 | 0,00 | 0,00 | 30.000,00 | 13.402,79 | 0,00 | 16.597,21 | 6.531,30 |

h

INEA

**RENDICONTO FINANZIARIO GESTIONALE
ENTRATA 2014**

Data elaborazione: 26-02-2015

ALLEGATO 16 (Parte A)

Pagina 2

| Capitolo | Denominazione | GESTIONE di COMPETENZA | | | | | | | | |
|----------|--|------------------------|----------------|----------------|---------------------|--------------|-----------------|----------------|------------------|------------------|
| | | Previsione Iniziale | Var.in + (7-6) | Var.in - (4-7) | Prov.Defin. (4+5-6) | Scatta Risc. | Da Risc. (10-8) | Tot.Acc. (8+9) | Diff.in + (10-7) | Diff.in - (7-10) |
| 2 | 3 | 4 | 5 | 6 | 7 | 8 | 9 | 10 | 11 | 12 |
| | 1.1.3.4 - Trasferimenti da parte dei Comuni e della Provincia | | | | | | | | | |
| | Totale 1.1.3.4 | 0,00 | 0,00 | 0,00 | 0,00 | 0,00 | 0,00 | 0,00 | 0,00 | 0,00 |
| | 1.1.3.5 - Trasferimenti da parte di altri Enti | | | | | | | | | |
| 86.1 | Contributi di altri Enti o Associazioni | 0,00 | 0,00 | 0,00 | 0,00 | 0,00 | 0,00 | 0,00 | 0,00 | 0,00 |
| | Totale 1.1.3.5 | 0,00 | 0,00 | 0,00 | 0,00 | 0,00 | 0,00 | 0,00 | 0,00 | 0,00 |
| | 1.1.3 - ALTRI ENTRATE | | | | | | | | | |
| | 1.1.3.1 - Entrate derivanti dalla vendita di beni o dalla prestazione di servizi | | | | | | | | | |
| | Totale 1.1.3.1 | 0,00 | 0,00 | 0,00 | 0,00 | 0,00 | 0,00 | 0,00 | 0,00 | 0,00 |
| | 1.1.3.2 - Redditi e proventi patrimoniali | | | | | | | | | |
| 42.1 | Interessi attivi su depositi a conti correnti | 5.000,00 | 0,00 | 0,00 | 5.000,00 | 0,00 | 0,00 | 0,00 | 0,00 | 4.999,40 |
| 88.1 | Affitti di immobili | 87.000,00 | 0,00 | 0,00 | 87.000,00 | 86.580,00 | 0,00 | 86.580,00 | 0,00 | 420,00 |
| | Totale 1.1.3.2 | 92.000,00 | 0,00 | 0,00 | 92.000,00 | 86.580,00 | 0,00 | 86.580,00 | 0,00 | 5.419,40 |
| | 1.1.3.3 - Parte correttiva e compensativa di conto corrente | | | | | | | | | |
| 86.1 | Recupero e rimborsi diversi | 20.000,00 | 0,00 | 0,00 | 20.000,00 | 13.402,79 | 6.597,21 | 19.954,14 | 0,00 | 10.045,86 |
| 84.1 | Indennità assicurazioni | 0,00 | 0,00 | 0,00 | 0,00 | 0,00 | 0,00 | 0,00 | 0,00 | 0,00 |
| | Totale 1.1.3.3 | 20.000,00 | 0,00 | 0,00 | 20.000,00 | 13.402,79 | 6.597,21 | 19.954,14 | 0,00 | 10.045,86 |

INEA
RENDICONTO FINANZIARIO GESTIONALE
ENTRATA 2014

ALLEGATO 10 (Parte B)
 Pagina 1

| Capitolo | | G E S T I O N E del R E S I D U I | | | | | | G E S T I O N E di C A S S A | | | | |
|----------------|---------|-----------------------------------|----------|------------------|----------------|------------------|------------------|------------------------------|--------------|-------------------|-------------------|---------------------|
| | | Residui Iniziali | Riscossi | Da Risc. (16-14) | Totali (14+15) | Var.in + (16-13) | Var.in - (13-14) | Previsioni | Riscossi | Diff.in + (20-19) | Diff.in - (19-20) | Tot. Residui (9+18) |
| 3 | | 13 | 14 | 15 | 16 | 17 | 18 | 19 | 20 | 21 | 22 | 23 |
| | | | | | 0,00 | 0,00 | 0,00 | | 0,00 | 0,00 | 0,00 | 0,00 |
| Fondo di cassa | | | | | 0,00 | 0,00 | 0,00 | -7.494.147,47 | 0,00 | 7.494.147,47 | 0,00 | 0,00 |
| | 1 | | | | | | | | | | | |
| | 1.1 | | | | | | | | | | | |
| | 1.1.2 | | | | | | | | | | | |
| | 1.1.2.1 | | | | | | | | | | | |
| 6.1 | | 0,00 | 0,00 | 0,00 | 0,00 | 0,00 | 0,00 | 689.956,56 | 0,00 | 0,00 | 689.956,56 | 466.969,27 |
| 12.1 | | 48.291,38 | 0,00 | 48.291,38 | 48.291,38 | 0,00 | 0,00 | 9.826.212,00 | 9.777.307,00 | 0,00 | 48.505,00 | 48.291,38 |
| Totale | 1.1.2.1 | 48.291,38 | 0,00 | 48.291,38 | 48.291,38 | 0,00 | 0,00 | 10.486.168,56 | 9.777.307,00 | 0,00 | 708.861,56 | 518.200,65 |
| | 1.1.2.2 | | | | | | | | | | | |
| 50.1 | | 0,00 | 0,00 | 0,00 | 0,00 | 0,00 | 0,00 | 16.000,00 | 0,00 | 0,00 | 16.000,00 | 0,00 |
| Totale | 1.1.2.2 | 0,00 | 0,00 | 0,00 | 0,00 | 0,00 | 0,00 | 16.000,00 | 0,00 | 0,00 | 16.000,00 | 0,00 |
| | 1.1.2.3 | | | | | | | | | | | |
| 18.1 | | 20.505,26 | 0,00 | 20.505,26 | 20.505,26 | 0,00 | 0,00 | 78.649,24 | 0,00 | 0,00 | 78.649,24 | 20.505,26 |
| Totale | 1.1.2.3 | 20.505,26 | 0,00 | 20.505,26 | 20.505,26 | 0,00 | 0,00 | 78.649,24 | 0,00 | 0,00 | 78.649,24 | 20.505,26 |

8

INEA
RENDICONTO FINANZIARIO GESTIONALE
ENTRATA 2014

Data elaborazione: 26-03-2015
 ALLEGATO 10 (Parte A)
 Pagina 1

| Capitolo | Denominazione | G E S T I O N E di C O M P E T E N Z A | | | | | | | | |
|----------|--|--|---------------------|-------------------|------------------------|---------------------|--------------------|----------------------|---------------------|---------------------|
| | | Previsione Iniziale | Var.in + (7-6) | Var.in - (4-7) | Prev.Defin. (4+5-6) | Somme Misc. | Da risc. (10-8) | Tot.Acc. (8+9) | Diff.in + (10-7) | Diff.in - (7-10) |
| 2 | 3 | 4 | 5 | 6 | 7 | 8 | 9 | 10 | 11 | 12 |
| | Avanzo di amministrazione | 3.477.282,32 | 0,00 | 772.788,54 | 2.704.493,78 | | | | | |
| | Fondo di Cassa | | | | | | | | | |
| | 1 - COMPRESO DI RESPONSABILITA' AM/VA FINANZIAMENTO | | | | | | | | | |
| | 1.1 - TITOLO I - ENTRATE CORRENTI | | | | | | | | | |
| | 1.1.2 - ENTRATE DERIVANTI DA TRASFERIMENTI CORRENTI | | | | | | | | | |
| | 1.1.2.1 - Trasferimenti da parte dello Stato | | | | | | | | | |
| 6.1 | Contributi ordinari a carico dello Stato L.952/78 - L.177/73 - D.P.R. 411/76 - D.P.R. 171/91 | 526.732,00 | 0,00 | 0,00 | 526.732,00 | 0,00 | 466.909,27 | 466.909,27 | 0,00 | 59.822,73 |
| 12.1 | Contributi straordinari a carico dello STATO | 5.011.617,00 | 4.765.690,00 | 0,00 | 9.777.307,00 | 9.777.307,00 | 0,00 | 9.777.307,00 | 0,00 | 0,00 |
| | Totale 1.1.2.1 | 5.538.349,00 | 4.765.690,00 | 0,00 | 10.304.039,00 | 9.777.307,00 | 466.909,27 | 10.244.216,27 | 0,00 | 59.822,73 |
| | 1.1.2.2 - Trasferimenti da parte della Comunit  Europea | | | | | | | | | |
| 60.1 | Contributi CEI | 0,00 | 0,00 | 0,00 | 0,00 | 0,00 | 0,00 | 0,00 | 0,00 | 0,00 |
| | Totale 1.1.2.2 | 0,00 | 0,00 | 0,00 | 0,00 | 0,00 | 0,00 | 0,00 | 0,00 | 0,00 |
| | 1.1.2.3 - Trasferimenti da parte delle Regioni | | | | | | | | | |
| 18.1 | Contributo dalle Regioni UPBI | 0,00 | 0,00 | 0,00 | 0,00 | 0,00 | 0,00 | 0,00 | 0,00 | 0,00 |
| | Totale 1.1.2.3 | 0,00 | 0,00 | 0,00 | 0,00 | 0,00 | 0,00 | 0,00 | 0,00 | 0,00 |

1

INEA

RENDICONTO FINANZIARIO GESTIONALE

ENTRATA 2014

ALLEGATO 10 (Parte B)

Pagina 12

| Capitolo | GESTIONE dei RESIDUI | | | | | | GESTIONE di CASSA | | | | | |
|----------------------|----------------------|----------------------|----------------------|----------------------|---------------------|---------------------|-----------------------|----------------------|----------------------|----------------------|------------------------|--|
| | Residui iniziali | Riscossi | Da risc. (16-14) | Totali (14+15) | Var.in + (16-13) | Var.in - (13-16) | Provisioni | Riscossioni | Diff.in + (20-19) | Diff.in - (19-20) | Tot. Residui (9+15) | |
| 2 | 13 | 14 | 16 | 15 | 17 | 18 | 19 | 20 | 21 | 22 | 23 | |
| Titolo I | 56.286.221,89 | 28.970.406,04 | 27.112.066,52 | 86.082.872,56 | 0,00 | 203.249,33 | 95.885.569,18 | 48.888.041,17 | 0,00 | 46.997.528,01 | 43.102.078,06 | |
| Titolo II | 5.906,96 | 0,00 | 5.906,96 | 5.906,96 | 0,00 | 0,00 | 8.613.256,00 | 2.582.211,47 | 0,00 | 6.111.144,59 | 5.906,96 | |
| Titolo III | 0,00 | 0,00 | 0,00 | 0,00 | 0,00 | 0,00 | 0,00 | 0,00 | 0,00 | 0,00 | 0,00 | |
| Titolo IV | 646.708,06 | 261.476,00 | 369.817,49 | 650.993,49 | 0,00 | 15.714,57 | 12.617.854,68 | 6.914.105,53 | 0,00 | 5.703.749,15 | 372.736,98 | |
| Totale Titolo | 56.938.836,91 | 29.231.882,04 | 27.487.884,01 | 56.719.873,01 | 0,00 | 218.963,90 | 117.503.779,86 | 58.304.358,17 | 0,00 | 58.818.421,75 | 43.480.724,00 | |
| Vendo di cassa | | | | | 0,00 | 0,00 | -7.494.147,47 | 0,00 | 7.494.147,47 | 0,00 | 0,00 | |
| Totale Titolo | 56.938.836,91 | 29.231.882,04 | 27.487.884,01 | 56.719.873,01 | 0,00 | 218.963,90 | 109.622.632,39 | 58.304.358,17 | 0,00 | 66.312.569,22 | 43.480.724,00 | |

Con
 Stan
 1/2
 Istituzione
 ISTITUTO NAZIONALE DI ECONOMIA AGRARIA
 Il Commissario Straordinario
 (Prof. Giovanni Cannata)

INEA
RENDICONTO FINANZIARIO GESTIONALE
USCITA 2014

Data elaborazione: 26-02-2015
 ALLEGATO 10 (Parte A)
 Pagina 18

| Capitolo | Denominazione | G E S T I O N E d i C O M P E T E N Z A | | | | | | | | |
|----------|-------------------------------------|---|----------------------|-------------------|------------------------|----------------------|----------------------|----------------------|---------------------|----------------------|
| | | Previsione Iniziale | Var.in + (7-4) | Var.in - (4-7) | Prev.Defin. (4+5-6) | Somme Pagate | Da Pagare (10-8) | Tot.Imp. (8+9) | Diff.in + (10-7) | Diff.in - (7-10) |
| 2 | 3 | 4 | 5 | 6 | 7 | 8 | 9 | 10 | 11 | 12 |
| | RIEPILOGO GENERALE | | | | | | | | | |
| | Titolo I | 28.878.474,80 | 7.537.328,84 | 0,00 | 36.415.807,44 | 18.186.790,00 | 11.422.860,38 | 29.609.350,35 | 0,00 | 6.806.457,09 |
| | Titolo II | 9.155.300,00 | 2.311.809,30 | 0,00 | 11.467.209,30 | 96.683,51 | 5.071.226,26 | 5.167.911,77 | 0,00 | 6.299.297,53 |
| | Titolo III | 0,00 | 0,00 | 0,00 | 0,00 | 0,00 | 0,00 | 0,00 | 0,00 | 0,00 |
| | Titolo IV | 10.835.000,00 | 980.000,00 | 0,00 | 11.815.000,00 | 6.624.041,34 | 31.809,00 | 6.655.851,02 | 0,00 | 5.159.148,98 |
| | TOTALE DELLE USCITE | 48.868.774,80 | 10.829.237,84 | 0,00 | 59.698.016,74 | 24.907.516,85 | 16.528.596,29 | 41.433.113,14 | 0,00 | 18.264.903,60 |
| | Disavanzo di amministrazione | 0,00 | 0,00 | 0,00 | 0,00 | | | | | |
| | TOTALE GENERALE DELLE USCITE | 48.868.774,80 | 10.829.237,84 | 0,00 | 59.698.016,74 | 24.907.516,85 | 16.528.596,29 | 41.433.113,14 | 0,00 | 18.264.903,60 |

INEA

RENDICONTO FINANZIARIO GESTIONALE
USCITA 2014

ALLEGATO 10 (Parte B)

Pagina 17

| Capitolo | G E S T I O N E dei R E S I D U I | | | | | | G E S T I O N E di C A S S A | | | | |
|----------------------|-----------------------------------|----------------------|----------------------|----------------------|---------------------|---------------------|------------------------------|----------------------|----------------------|----------------------|------------------------|
| | Residui Iniziali | Pagati | Da Pagare (16-14) | Totali (14+15) | Var.in + (16-13) | Var.in - (13-16) | Previdenzi | Pagamenti | DIFF.in + (20-19) | DIFF.in - (19-20) | Tot. Residui (9+19) |
| 1 | 13 | 24 | 16 | 14 | 17 | 18 | 19 | 20 | 21 | 22 | 23 |
| Titolo I | 5.582.855,83 | 2.123.236,61 | 3.321.374,94 | 5.444.611,85 | 0,00 | 239.243,98 | 26.991.542,82 | 16.689.704,76 | 0,00 | 12.332.637,46 | 6.729.861,02 |
| Titolo II | 2.232.985,74 | 442.392,21 | 1.765.135,67 | 2.207.457,94 | 0,00 | 25.147,86 | 13.349.298,69 | 537.045,35 | 0,00 | 12.611.253,36 | 6.656.852,57 |
| Titolo III | 0,00 | 0,00 | 0,00 | 0,00 | 0,00 | 0,00 | 0,00 | 0,00 | 0,00 | 0,00 | 0,00 |
| Titolo IV | 16.624.030,89 | 9.399.088,29 | 699.724,93 | 16.077.813,22 | 0,00 | 566.217,67 | 24.936.524,53 | 16.013.129,63 | 0,00 | 9.922.394,90 | 729.534,61 |
| Totale Titolo | 18.549.472,16 | 11.964.627,11 | 5.775.236,54 | 17.729.062,63 | 0,00 | 610.609,51 | 67.276.165,44 | 33.209.879,79 | 0,00 | 34.065.285,72 | 14.125.988,20 |
| Titolo I | 27.300.427,44 | 13.292.474,31 | 13.333.356,97 | 26.625.830,84 | 0,00 | 674.596,56 | 41.080.742,04 | 16.943.796,16 | 0,00 | 24.146.948,88 | 21.348.730,44 |
| Titolo II | 890.296,06 | 655.392,37 | 234.703,84 | 890.296,06 | 0,00 | 0,16 | 1.073.479,74 | 637.534,76 | 0,00 | 415.944,98 | 414.232,90 |
| Titolo III | 0,00 | 0,00 | 0,00 | 0,00 | 0,00 | 0,00 | 0,00 | 0,00 | 0,00 | 0,00 | 0,00 |
| Titolo IV | 0,00 | 0,00 | 0,00 | 0,00 | 0,00 | 0,00 | 0,00 | 0,00 | 0,00 | 0,00 | 0,00 |
| Totale Titolo | 28.190.723,50 | 13.948.066,68 | 13.568.060,81 | 27.516.126,79 | 0,00 | 674.596,71 | 42.154.221,78 | 17.601.330,92 | 0,00 | 24.562.893,86 | 21.762.963,74 |

[Handwritten mark]

INRA

BILANCIO FINANZIARIO GESTIONALE
USCITA 2014

Data elaborazione: 26-02-2015

ALLEGATO 10 (Parte A)

Pagina 17

| Capitolo | Denominazione | GESTIONE di COMPETENZA | | | | | | | | |
|----------|--------------------------------------|------------------------|---------------------|-------------------|------------------------|----------------------|---------------------|----------------------|---------------------|----------------------|
| | | Previsione Iniziale | Var.in + (7-4) | Var.in - (4-7) | Prov.Defin. (4+5-6) | Scelte Pagate | Da Pagare (10-8) | Tot.Imp. (8+9) | Diff.in + (10-7) | Diff.in - (7-10) |
| 2 | 3 | 4 | 5 | 6 | 7 | 8 | 9 | 10 | 11 | 12 |
| | Riepilogo dei titoli C.D.R. 1 | | | | | | | | | |
| | Titolo I | 19.894.387,84 | 2.968.028,83 | 0,00 | 22.862.413,67 | 14.538.468,18 | 3.407.186,08 | 17.942.654,23 | 0,00 | 5.019.759,44 |
| | Titolo II | 9.195.300,00 | 1.949.340,32 | 0,00 | 11.104.640,32 | 84.743,12 | 4.891.696,90 | 4.986.440,02 | 0,00 | 6.118.200,30 |
| | Titolo III | 0,00 | 0,00 | 0,00 | 0,00 | 0,00 | 0,00 | 0,00 | 0,00 | 0,00 |
| | Titolo IV | 10.838.000,00 | 988.089,80 | 0,00 | 11.815.000,00 | 6.624.041,34 | 31.609,68 | 6.638.851,02 | 0,00 | 5.159.148,98 |
| | TOTALE TITOLI USCITE C.D.R. 1 | 39.894.687,84 | 5.897.366,15 | 0,00 | 45.833.083,99 | 21.284.282,61 | 8.339.692,66 | 29.584.945,27 | 0,00 | 16.297.108,72 |
| | Riepilogo dei titoli C.D.R. 2 | | | | | | | | | |
| | Titolo I | 8.884.091,06 | 4.869.302,71 | 0,00 | 13.483.393,77 | 3.651.321,83 | 8.015.374,27 | 11.666.696,12 | 0,00 | 1.786.697,65 |
| | Titolo II | 0,00 | 182.568,84 | 0,00 | 382.568,88 | 1.942,38 | 179.529,36 | 181.471,75 | 0,00 | 181.097,23 |
| | Titolo III | 0,00 | 0,00 | 0,00 | 0,00 | 0,00 | 0,00 | 0,00 | 0,00 | 0,00 |
| | Titolo IV | 0,00 | 0,00 | 0,00 | 0,00 | 0,00 | 0,00 | 0,00 | 0,00 | 0,00 |
| | TOTALE TITOLI USCITE C.D.R. 2 | 8.884.091,06 | 4.931.871,55 | 0,00 | 13.815.962,65 | 3.653.264,21 | 8.194.903,63 | 11.848.167,87 | 0,00 | 1.967.794,88 |

INEA

RENDICONTO FINANZIARIO GESTORIALE
USCITA 2014

ALLEGATO 10 (Parte B)
Pagina 16

| Capitolo | | G E S T I O N E d e l R E S I D U I | | | | | | G E S T I O N E d i C A S S A | | | | |
|----------------------|----------------|---------------------------------------|---------------------|----------------------|----------------------|----------------------|----------------------|---------------------------------|----------------------|-----------------------|-----------------------|------------------------|
| | | Residui Iniziali | Pagati | Da Pagare (16-14) | Totali (14+15) | Var. in + (16-15) | Var. in - (15-16) | Previdioni | Pagamenti | Diff. in + (20-19) | Diff. in - (19-20) | Tot. Residui (9+15) |
| | | 13 | 14 | 15 | 16 | 17 | 18 | 19 | 20 | 21 | 22 | 23 |
| 492.1 | | 0,00 | 0,00 | 0,00 | 0,00 | 0,00 | 0,00 | 15.000,00 | 15.000,00 | 0,00 | 0,00 | 0,00 |
| 498.1 | | 840,51 | 0,00 | 840,51 | 840,51 | 0,00 | 0,00 | 25.000,00 | 0,00 | 0,00 | 25.000,00 | 840,51 |
| Totale | 1.4.1.1 | 10.634.030,89 | 9.389.088,29 | 698.724,93 | 10.077.613,22 | 0,00 | 856.217,67 | 24.935.824,33 | 16.013.129,63 | 0,00 | 8.922.394,90 | 720.834,61 |
| Totale Totale | | 10.634.030,89 | 9.389.088,29 | 698.724,93 | 10.077.613,22 | 0,00 | 856.217,67 | 24.935.824,33 | 16.013.129,63 | 0,00 | 8.922.394,90 | 720.834,61 |

INEA**RENDICONTO FINANZIARIO GESTIONALE****USCITA 2014**

Data elaborazione: 26-02-2015

ALLEGATO 10 (Parte A)

Pagina 16

| Capitolo | Denominazione | G E S T I O N E d i C O M P E T E N Z A | | | | | | | | |
|----------|---|---|-------------------|-------------------|-------------------------|---------------------|---------------------|---------------------|---------------------|---------------------|
| | | Previsione Iniziale | Var.in + (7-4) | Var.in - (4-7) | Prov. Defin. (4+5-6) | Scassa Pagate | Da Pagare (10-8) | Tot. Imp. (8+9) | Diff.in + (10-7) | Diff.in - (7-10) |
| 2 | 3 | 4 | 5 | 6 | 7 | 8 | 9 | 10 | 11 | 12 |
| 492.1 | Rintegro fondo economato | 15.000,00 | 0,00 | 0,00 | 15.000,00 | 15.000,00 | 0,00 | 15.000,00 | 0,00 | 0,00 |
| 498.1 | Racopero fondi e spese diverse | 25.000,00 | 0,00 | 0,00 | 25.000,00 | 0,00 | 0,00 | 0,00 | 0,00 | 25.000,00 |
| | Totale 1.4.1.1 | 10.835.000,00 | 380.000,00 | 0,00 | 11.815.000,00 | 6.624.041,34 | 31.009,68 | 6.655.051,02 | 0,00 | 5.159.148,98 |
| | Totale Titolo IV - MINISTRI DI GIUSTIZIA | 10.835.000,00 | 380.000,00 | 0,00 | 11.815.000,00 | 6.624.041,34 | 31.009,68 | 6.655.051,02 | 0,00 | 5.159.148,98 |

INEA

RENDICONTO FINANZIARIO GESTIONALE

USCITA 2014

ALLEGATO 10 (Parte B)

Pagina 15

| Capitolo | G E S T I O N E del R E S I D U I | | | | | | G E S T I O N E di C A S S A | | | | |
|----------|-----------------------------------|--------------|-------------------|----------------|------------------|------------------|------------------------------|--------------|-------------------|-------------------|---------------------|
| | Residui Iniziali | Pagati | Da Pagare (16-14) | Totali (14+15) | Var.in + (16-13) | Var.in - (13-16) | Esecuzioni | Pagamenti | Diff.in + (20-19) | Diff.in - (19-20) | Tot. Residui (9+15) |
| 2 | 13 | 14 | 15 | 16 | 17 | 18 | 19 | 20 | 21 | 22 | 23 |
| 1 | | | | | | | | | | | |
| 1.4 | | | | | | | | | | | |
| 1.4.1 | | | | | | | | | | | |
| 1.4.1.1 | | | | | | | | | | | |
| 426.1 | 1.295,94 | 0,00 | 1.295,94 | 1.295,94 | 0,00 | 0,00 | 5.000.000,00 | 4.112.354,23 | 0,00 | 887.645,77 | 1.295,94 |
| 432.1 | 0,00 | 0,00 | 0,00 | 0,00 | 0,00 | 0,00 | 2.000.000,00 | 1.296.105,35 | 0,00 | 701.894,65 | 0,00 |
| 438.1 | 6.929,16 | 6.929,16 | 0,00 | 6.929,16 | 0,00 | 0,00 | 35.000,00 | 10.070,42 | 0,00 | 14.929,58 | 7.698,08 |
| 444.1 | 0,00 | 0,00 | 0,00 | 0,00 | 0,00 | 0,00 | 120.900,00 | 59.453,75 | 0,00 | 60.547,25 | 6.349,36 |
| 450.1 | 38.766,77 | 42.500,00 | 46.266,77 | 38.766,77 | 0,00 | 0,00 | 35.266,77 | 72.500,00 | 0,00 | 23.766,77 | 46.266,77 |
| 456.1 | 10.434.543,41 | 9.239.626,63 | 638.699,11 | 9.678.325,74 | 0,00 | 356.217,67 | 16.167.732,67 | 9.242.137,06 | 0,00 | 6.925.595,59 | 638.699,11 |
| 462.1 | 0,00 | 0,00 | 0,00 | 0,00 | 0,00 | 0,00 | 20.000,00 | 0,00 | 0,00 | 20.000,00 | 0,00 |
| 468.1 | 101.685,10 | 100.032,50 | 1.622,60 | 101.685,10 | 0,00 | 0,00 | 1.214.525,00 | 1.057.574,23 | 0,00 | 159.150,69 | 19.384,84 |
| 474.1 | 0,00 | 0,00 | 0,00 | 0,00 | 0,00 | 0,00 | 0,00 | 0,00 | 0,00 | 0,00 | 0,00 |
| 486.1 | 0,00 | 0,00 | 0,00 | 0,00 | 0,00 | 0,00 | 230.000,00 | 146.135,43 | 0,00 | 103.864,57 | 0,00 |

h

INRA

RENDICONTO FINANZIARIO GESTIONALE

USCITA 2014

Data elaborazione: 26-02-2015

ALLEGATO 10 (Parte A)

Pagina 15

| Capitolo | Descrizione | G E S T I O N E di C O M P E T E N Z A | | | | | | | | |
|----------|---|--|-----------------|-----------------|---------------------|--------------|------------------|-----------------|-------------------|-------------------|
| | | Provisione Iniziale | Var. in + (7-4) | Var. in - (4-7) | Err. Defia. (4+5-6) | Somme Pagate | Da Pagare (10-8) | Tot. Imp. (8+9) | Diff. in + (10-7) | Diff. in - (7-10) |
| 2 | 1 | 4 | 5 | 6 | 7 | 8 | 9 | 10 | 11 | 12 |
| | 1 - CREDITO DI RESPONSABILITA' ANNI/VA FUNZIONARIATO | | | | | | | | | |
| | 1.4 - TITOLO IV - ESERCIZI DI GIRO | | | | | | | | | |
| | 1.4.1 - USCITE ALIMENTI NATURA DI ESERCIZI DI GIRO | | | | | | | | | |
| | 1.4.1.1 - USCITE ALIMENTI NATURA DI ESERCIZI DI GIRO | | | | | | | | | |
| 426.1 | Ritenute erariali | 5.000.000,00 | 0,00 | 0,00 | 5.000.000,00 | 4.112.354,23 | 0,00 | 4.112.354,23 | 0,00 | 887.645,77 |
| 432.1 | Ritenute previdenziali | 2.000.000,00 | 0,00 | 0,00 | 2.000.000,00 | 1.298.105,35 | 0,00 | 1.298.105,35 | 0,00 | 701.894,65 |
| 438.1 | Ritenute assistenziali | 25.000,00 | 0,00 | 0,00 | 25.000,00 | 3.141,32 | 7.698,08 | 16.839,40 | 0,00 | 14.160,60 |
| 444.1 | Variazioni ritenute a favore di terzi | 120.000,00 | 0,00 | 0,00 | 120.000,00 | 89.452,79 | 6.249,56 | 65.802,15 | 0,00 | 54.197,85 |
| 450.1 | Somme in attesa di definitiva imputazione | 30.000,00 | 0,00 | 0,00 | 30.000,00 | 30.000,00 | 0,00 | 30.000,00 | 0,00 | 20.000,00 |
| 456.1 | Restituzione di somme anticipate per conto terzi | 3.200.000,00 | 0,00 | 0,00 | 3.200.000,00 | 2.510,45 | 0,00 | 2.510,45 | 0,00 | 3.197.489,55 |
| 462.1 | Anticipazioni e fondi spese agli uffici periferici all'esecuzione al personale dipendente | 20.000,00 | 0,00 | 0,00 | 20.000,00 | 0,00 | 0,00 | 0,00 | 0,00 | 20.000,00 |
| 468.1 | Altre spese di giro | 130.000,00 | 980.000,00 | 0,00 | 1.110.000,00 | 957.341,71 | 17.762,26 | 975.103,97 | 4,00 | 134.896,03 |
| 474.1 | P.O.M. Mis.2 | 0,00 | 0,00 | 0,00 | 0,00 | 0,00 | 0,00 | 0,00 | 0,00 | 0,00 |
| 486.1 | Riniego fondo spese sedi regionali | 250.000,00 | 0,00 | 0,00 | 250.000,00 | 146.135,49 | 0,00 | 146.135,49 | 0,00 | 103.864,51 |

INER

RENDICONTO FINANZIARIO GESTIONALE
USCITA 2014

ALLEGATO 10 (Parte B)

Pagina 14

| Capitale | | G E S T I O N E d e l R E S I D U I | | | | | | G E S T I O N E d i C A S S A | | | | |
|----------------------|----------------|---------------------------------------|-------------------|----------------------|-------------------|----------------------|----------------------|---------------------------------|-------------------|-----------------------|-----------------------|------------------------|
| | | Residui Iniziali | Pagati | Da Pagare (16-14) | Totali (14+15) | Var. in + (16-15) | Var. in - (15-16) | Provisioni | Pagamenti | Diff. in + (20-19) | Diff. in - (19-20) | Tot. Residui (9+15) |
| 2 | | 13 | 14 | 15 | 16 | 17 | 18 | 19 | 20 | 21 | 22 | 23 |
| | | | | | 0,00 | 0,00 | 0,00 | | 0,00 | 0,00 | 0,00 | 0,00 |
| | 2 | | | | | | | | | | | |
| | 2.2 | | | | | | | | | | | |
| | 2.2.1 | | | | | | | | | | | |
| | 2.2.1.2 | | | | | | | | | | | |
| 357.2 | | 608.618,63 | 498.418,94 | 120.196,54 | 608.618,48 | 0,00 | 0,15 | 784.412,33 | 498.504,34 | 0,00 | 289.507,89 | 394.011,42 |
| 373.2 | | 242.558,75 | 164.148,43 | 78.410,32 | 242.558,75 | 0,00 | 0,00 | 268.305,14 | 189.122,53 | 0,00 | 103.183,61 | 84.124,89 |
| 379.2 | | 38.087,38 | 3.025,08 | 27.072,38 | 38.087,38 | 0,00 | 0,00 | 35.147,07 | 3.881,89 | 0,00 | 32.265,18 | 27.072,38 |
| 385.2 | | 9.024,30 | 0,00 | 9.024,30 | 9.024,30 | 0,00 | 0,00 | 14.614,30 | 16,00 | 0,00 | 14.598,30 | 9.024,30 |
| Totale | 2.2.1.2 | 890.295,06 | 655.592,37 | 234.703,54 | 890.295,01 | 0,00 | 0,15 | 1.073.479,74 | 687.534,76 | 0,00 | 415.944,98 | 414.232,90 |
| Totale Titolo | | 890.295,06 | 655.592,37 | 234.703,54 | 890.295,01 | 0,00 | 0,15 | 1.073.479,74 | 687.534,76 | 0,00 | 415.944,98 | 414.232,90 |

f

INPS

BILANCIO FINANZIARIO GESTORIALE
USCITA 2014

Data elaborazione: 26-02-2015

ALLEGATO 10 (Parte A)

Pagina 14

| Capitolo | Denominazione | G E S T I O N E d i C O M P E T E N Z A | | | | | | | | |
|----------|---|---|-------------------|-------------------|------------------------|-----------------|---------------------|-------------------|---------------------|---------------------|
| | | Previsione Iniziale | Var.in + (7-4) | Var.in - (4-7) | Prev.Defin. (4+5-6) | Somma Pagate | Da Pagare (10-8) | Tot.Imp. (8+9) | Diff.in + (10-7) | Diff.in - (7-10) |
| 2 | 3 | 4 | 5 | 6 | 7 | 8 | 9 | 10 | 11 | 12 |
| | 1 - CENTRO DI RESPONSABILITA' AMM/CA ATTIVITA' TECNICO SCIENTIFICO | | | | | | | | | |
| | 2.2 - USCITE IN CORSO CAPITALE | | | | | | | | | |
| | 2.2.1 - INVESTIMENTI | | | | | | | | | |
| | 2.2.1.2 - ACQUISIZIONE DI IMMOBILIZZAZIONI TECNICHE | | | | | | | | | |
| 367.2 | Acquisti di impianti, attrezzature e macchinari (centralino - telefax - condizionatori) | 0,00 | 319.285,68 | 0,00 | 319.285,68 | 85,46 | 173.914,88 | 173.990,28 | 0,00 | 144.385,60 |
| 373.2 | Acquisto di hardware | 0,00 | 32.643,41 | 0,00 | 32.643,41 | 974,10 | 5.714,48 | 6.688,58 | 0,00 | 25.954,63 |
| 379.2 | Acquisti di mobili e macchine d'ufficio | 0,00 | 6.049,85 | 0,00 | 6.049,85 | 866,89 | 0,00 | 866,89 | 0,00 | 5.182,60 |
| 385.2 | Acquisto di libri inventariabili | 0,00 | 5.390,00 | 0,00 | 5.390,00 | 16,00 | 0,00 | 16,00 | 0,00 | 5.374,00 |
| | Totale 2.2.1.2 | 0,00 | 362.368,94 | 0,00 | 362.368,94 | 1.842,39 | 179.529,36 | 181.471,75 | 0,00 | 181.097,23 |
| | Totale USCITE IN CORSO CAPITALE | 0,00 | 362.368,94 | 0,00 | 362.368,94 | 1.942,39 | 179.529,36 | 181.471,75 | 0,00 | 181.097,23 |

INEA

RENDICONTO FINANZIARIO GESTIONALE

USCITA 2014

ALLEGATO 10 (Parte B)

Pagina 13

| Capitolo | | G E S T I O N E dei R E S I D U I | | | | | | G E S T I O N E di C A S S A | | | | |
|---------------|---------|-----------------------------------|------------|----------------------|-------------------|---------------------|---------------------|------------------------------|------------|----------------------|----------------------|-----------------------|
| | | Residui Iniziali | Pagati | Da Pagare (16-14) | Totale (14+15) | Var.in + (16-13) | Var.in - (13-16) | Provisioni | Pagamenti | Diff.in + (20-19) | Diff.in - (19-20) | Tot.Residui (9+15) |
| 2 | | 13 | 14 | 15 | 16 | 17 | 18 | 19 | 20 | 21 | 22 | 23 |
| 408.1 | | 0,00 | 0,00 | 0,00 | 0,00 | 0,00 | 0,00 | 700.000,00 | 34.230,47 | 0,00 | 665.769,53 | 0,00 |
| Totale | 1.2.1.5 | 0,00 | 0,00 | 0,00 | 0,00 | 0,00 | 0,00 | 700.000,00 | 34.230,47 | 0,00 | 665.769,53 | 0,00 |
| | 1.2.2 | | | | | | | | | | | |
| | 1.2.2.1 | | | | | | | | | | | |
| Totale | 1.2.2.1 | 0,00 | 0,00 | 0,00 | 0,00 | 0,00 | 0,00 | 0,00 | 0,00 | 0,00 | 0,00 | 0,00 |
| | 1.2.2.2 | | | | | | | | | | | |
| 420.1 | | 0,00 | 0,00 | 0,00 | 0,00 | 0,00 | 0,00 | 7.900.000,00 | 0,00 | 0,00 | 7.900.000,00 | 2.467.980,94 |
| Totale | 1.2.2.2 | 0,00 | 0,00 | 0,00 | 0,00 | 0,00 | 0,00 | 7.900.000,00 | 0,00 | 0,00 | 7.900.000,00 | 2.467.980,94 |
| | 1.2.3 | | | | | | | | | | | |
| | 1.2.3.1 | | | | | | | | | | | |
| 402.1 | | 2.092.111,01 | 339.574,51 | 1.752.536,50 | 2.092.111,01 | 0,00 | 0,00 | 4.565.311,05 | 380.198,85 | 0,00 | 4.185.112,20 | 4.175.570,48 |
| Totale | 1.2.3.1 | 2.092.111,01 | 339.574,51 | 1.752.536,50 | 2.092.111,01 | 0,00 | 0,00 | 4.565.311,05 | 380.198,85 | 0,00 | 4.185.112,20 | 4.175.570,48 |
| Totale Titolo | | 2.232.588,74 | 442.302,81 | 1.769.139,67 | 2.207.437,68 | 0,00 | 23.147,06 | 13.369.298,69 | 837.048,95 | 0,00 | 12.611.253,56 | 6.634.832,57 |

INEA**RENDICONTO FINANZIARIO GESTIONALE
USCITA 2014**

Data elaborazione: 26-02-2015

ALLEGATO 10 (Parte A)

Pagina 13

| Capitolo | Denominazione | G E S T I O N E d i C O M P E T E N Z A | | | | | | | | |
|----------|--|---|---------------------|-------------------|------------------------|------------------|---------------------|---------------------|---------------------|---------------------|
| | | Previsione Iniziale | Var.in + (7-4) | Var.in - (4-7) | Prev.Defin. (4+5-6) | Somme Pagate | Da Pagare (10-8) | Tot.Imp. (8+9) | Diff.in + (10-7) | Diff.in - (7-10) |
| 2 | 3 | 4 | 5 | 6 | 7 | 8 | 9 | 10 | 11 | 12 |
| 406.1 | Verifica di somme pervenute dall'I.N.A. per indennità di anzianità ai dipendenti cessati dal servizio. | 400.000,00 | 300.000,00 | 0,00 | 700.000,00 | 34.230,47 | 0,00 | 34.230,47 | 0,00 | 665.769,53 |
| | Totale 1.2.1.5 | 400.000,00 | 300.000,00 | 0,00 | 700.000,00 | 34.230,47 | 0,00 | 34.230,47 | 0,00 | 665.769,53 |
| | 1.2.2 - ONERI CORRETTI | | | | | | | | | |
| | 1.2.2.1 - RISERVE DI RISCHIO | | | | | | | | | |
| | Totale 1.2.2.1 | 0,00 | 0,00 | 0,00 | 0,00 | 0,00 | 0,00 | 0,00 | 0,00 | 0,00 |
| | 1.2.2.2 - RISERVE DI AMMORTAMENTO RISERVE | | | | | | | | | |
| 420.1 | Restituzione di anticipazioni bancarie a breve e medio termine | 7.900.000,00 | 0,00 | 0,00 | 7.900.000,00 | 0,00 | 2.467.980,94 | 2.467.980,94 | 0,00 | 5.432.019,06 |
| | Totale 1.2.2.2 | 7.900.000,00 | 0,00 | 0,00 | 7.900.000,00 | 0,00 | 2.467.980,94 | 2.467.980,94 | 0,00 | 5.432.019,06 |
| | 1.2.3 - ACCOMPAGNAMENTI PER USCITE FUTURE | | | | | | | | | |
| | 1.2.3.1 - ACCOMPAGNAMENTI PER USCITE FUTURE | | | | | | | | | |
| 402.1 | Indennità anzianità accantonamento per polizza INA | 800.000,00 | 1.663.658,32 | 0,00 | 2.463.658,32 | 40.624,34 | 2.423.033,98 | 2.463.658,32 | 0,00 | 0,00 |
| | Totale 1.2.3.1 | 800.000,00 | 1.663.658,32 | 0,00 | 2.463.658,32 | 40.624,34 | 2.423.033,98 | 2.463.658,32 | 0,00 | 0,00 |
| | Totale USCITE IN CORSO CARICAZIONE | 9.183.300,00 | 1.949.340,32 | 0,00 | 11.104.640,32 | 34.754,81 | 4.891.016,92 | 4.966.440,02 | 0,00 | 6.118.200,30 |

INEA

RENDICONTO FINANZIARIO GESTIONALE

USCITA 2014

ALLEGATO 10 (Parte B)

Pagina 12

| Capitolo | | G E S T I O N E dei R E S I D U I | | | | | | G E S T I O N E di C A S S A | | | | |
|----------|---------|-----------------------------------|------------|-------------------|----------------|------------------|------------------|------------------------------|------------|-------------------|-------------------|---------------------|
| | | Residui Iniziali | Pagati | Da Pagare (16-14) | Totale (14+15) | Var.in + (16-19) | Var.in - (19-16) | Provisioni | Pagamenti | Diff.in + (20-19) | Diff.in - (19-20) | Tot.Residui (19+15) |
| 2 | | 13 | 14 | 15 | 16 | 17 | 18 | 19 | 20 | 21 | 22 | 23 |
| | | | | | 0,00 | 0,00 | 0,00 | | 0,00 | 0,00 | 0,00 | 0,00 |
| | 1 | | | | | | | | | | | |
| | 1.2 | | | | | | | | | | | |
| | 1.2.1 | | | | | | | | | | | |
| | 1.2.1.1 | | | | | | | | | | | |
| 366.1 | | 1.343,10 | 1.343,10 | 0,00 | 1.343,10 | 0,00 | 0,00 | 34.874,01 | 20.516,92 | 0,00 | 14.357,09 | 0,00 |
| 379.1 | | 165,01 | 165,00 | 0,00 | 165,00 | 0,00 | 0,01 | 168,01 | 165,00 | 0,00 | 0,01 | 0,00 |
| Totale | 1.2.1.1 | 1.508,11 | 1.508,10 | 0,00 | 1.508,10 | 0,00 | 0,01 | 35.042,02 | 20.681,92 | 0,00 | 14.357,10 | 0,00 |
| | 1.2.1.2 | | | | | | | | | | | |
| 378.1 | | 2.883,91 | 2.883,91 | 0,00 | 2.883,91 | 0,00 | 0,00 | 3.063,91 | 3.032,91 | 0,00 | 31,00 | 0,00 |
| 384.1 | | 136.082,71 | 98.335,63 | 12.589,17 | 110.834,84 | 0,00 | 25.147,83 | 139.382,71 | 96.734,88 | 0,00 | 40.647,83 | 13.281,15 |
| 390.1 | | 0,00 | 0,00 | 0,00 | 0,00 | 0,00 | 0,00 | 8.000,00 | 146,30 | 0,00 | 4.853,70 | 0,00 |
| Totale | 1.2.1.2 | 136.966,62 | 101.219,60 | 12.589,17 | 113.818,77 | 0,00 | 25.147,83 | 147.346,62 | 101.834,09 | 0,00 | 46.014,53 | 13.281,15 |
| | 1.2.1.4 | | | | | | | | | | | |
| 396.1 | | 0,00 | 0,00 | 0,00 | 0,00 | 0,00 | 0,00 | 0,00 | 0,00 | 0,00 | 0,00 | 0,00 |
| Totale | 1.2.1.4 | 0,00 | 0,00 | 0,00 | 0,00 | 0,00 | 0,00 | 0,00 | 0,00 | 0,00 | 0,00 | 0,00 |
| | 1.2.1.5 | | | | | | | | | | | |

9

INEA

**RENDICONTO FINANZIARIO GESTIONALE
USCITA 2014**

Data elaborazione: 26-02-2015

ALLEGATO 10 (Parte A)

Pagina 12

| Capitale | Descrizione | G E S T I O N E di C O M P E T E N Z A | | | | | | | | |
|----------|---|--|----------------|------------------|---------------------|------------------|------------------|------------------|------------------|------------------|
| | | Provisione Iniziale | Var.in + (7-4) | Var.in - (4-7) | Prov.Defin. (4+5-6) | Scote Pagate | Da Pagare (10-8) | Fot.Imp. (8+9) | Diff.in + (10-7) | Diff.in - (7-10) |
| 2 | 3 | 4 | 5 | 6 | 7 | 8 | 9 | 10 | 11 | 12 |
| | 1 - CREDITO DI RESPONSABILITA' ASS/VA FIDUCIARISMO | | | | | | | | | |
| | 1.2 - CREDITI IN CORSO CARICATI | | | | | | | | | |
| | 1.2.1 - INVESTIMENTI | | | | | | | | | |
| | 1.2.1.1 - ACQUISIZIONE DI BENI D'USO DURAVOLI E OPERE INVESTITIVE | | | | | | | | | |
| 366.1 | Ripristini e manutenzioni straordinarie immobili | 32.000,00 | 0,00 | 0,00 | 32.000,00 | 19.173,82 | 0,00 | 19.173,82 | 0,00 | 12.826,18 |
| 379.1 | Lavori per la sicurezza | 0,00 | 0,00 | 0,00 | 0,00 | 0,00 | 0,00 | 0,00 | 0,00 | 0,00 |
| | Totale 1.2.1.1 | 32.000,00 | 0,00 | 0,00 | 32.000,00 | 19.173,82 | 0,00 | 19.173,82 | 0,00 | 12.826,18 |
| | 1.2.1.2 - ACQUISIZIONE DI MOBILIZZAZIONI FINANZIARIE | | | | | | | | | |
| 378.1 | Acquisto di Hardware | 5.000,00 | 0,00 | 4.518,00 | 682,00 | 169,00 | 0,00 | 169,00 | 0,00 | 513,00 |
| 384.1 | Acquisti di mobili e macchine d'ufficio | 3.300,00 | 0,00 | 0,00 | 3.300,00 | 399,19 | 681,98 | 1.081,17 | 0,00 | 2.218,83 |
| 390.1 | Acquisto di libri inventariabili | 5.000,00 | 0,00 | 0,00 | 5.000,00 | 146,30 | 0,00 | 146,30 | 0,00 | 4.853,70 |
| | Totale 1.2.1.2 | 13.300,00 | 0,00 | 4.518,00 | 8.882,00 | 714,49 | 681,98 | 1.396,47 | 0,00 | 7.565,93 |
| | 1.2.1.4 - CREDITI DI CREDITI ED INCASSI | | | | | | | | | |
| 396.1 | Depositi a cauzione | 10.000,00 | 0,00 | 10.000,00 | 0,00 | 0,00 | 0,00 | 0,00 | 0,00 | 0,00 |
| | Totale 1.2.1.4 | 10.000,00 | 0,00 | 10.000,00 | 0,00 | 0,00 | 0,00 | 0,00 | 0,00 | 0,00 |
| | 1.2.1.5 - INCASSI DI RESPONSABILITA' E SIMILARI AL PERSONALE CARICATO DAL SERVIZIO | | | | | | | | | |

INER

RENDICONTO FINANZIARIO GESTIONALE
USCITA 2014

ALLEGATO 10 (Parte B)

Pagina 11

| Capitolo | | G E S T I O N E dei R E S I D U I | | | | | | G E S T I O N E di C A S S A | | | | |
|----------------------|---------|-----------------------------------|----------------------|----------------------|----------------------|------------------|-------------------|------------------------------|----------------------|-------------------|----------------------|----------------------|
| | | Residui Iniziali | Pagati | Da Pagare (16-14) | Totali (14+15) | Var.in + (16-13) | Var.in - (13-16) | Provisioni | Pagamenti | Diff.in + (20-19) | Diff.in - (19-20) | Tot.Residui (9+15) |
| 2 | | 13 | 14 | 15 | 16 | 17 | 18 | 19 | 20 | 21 | 22 | 23 |
| | 2.1.2.5 | | | | | | | | | | | |
| Totale | 2.1.2.5 | 0,00 | 0,00 | 0,00 | 0,00 | 0,00 | 0,00 | 0,00 | 0,00 | 0,00 | 0,00 | 0,00 |
| | 2.1.5 | | | | | | | | | | | |
| | 2.1.5.1 | | | | | | | | | | | |
| Totale | 2.1.5.1 | 0,00 | 0,00 | 0,00 | 0,00 | 0,00 | 0,00 | 0,00 | 0,00 | 0,00 | 0,00 | 0,00 |
| Totale Titolo | | 27.300.427,44 | 13.292.474,31 | 13.333.356,57 | 26.628.430,88 | 0,00 | 674.898,96 | 41.090.742,04 | 16.943.796,10 | 0,00 | 24.146.945,68 | 21.348.730,84 |

l

INEA

RENDICONTO FINANZIARIO GESTIONALE
USCITA 2014

Data elaborazione: 26-02-2015

ALLEGATO 10 (Parte A)

Pagina 11

| Capitolo | Denominazione | G E S T I O N E di C O M P E T E N S A | | | | | | | | |
|----------|---|--|---------------------|-------------------|------------------------|---------------------|---------------------|----------------------|---------------------|---------------------|
| | | Previsione Iniziale | Var.in + (7-4) | Var.in - (4-7) | Prov.Defin. (4+5-6) | Somme Pagate | Da Pagare (10-8) | Tot.Imp. (8+9) | Diff.in + (10-7) | Diff.in - (7-10) |
| 2 | 3 | 4 | 5 | 6 | 7 | 8 | 9 | 10 | 11 | 12 |
| | 2.1.2.3 - FONDI COLLETTIVI E COMPENSATIVI DI INIZIATIVE COLLETTIVE | | | | | | | | | |
| | Totale 2.1.2.3 | 0,00 | 0,00 | 0,00 | 0,00 | 0,00 | 0,00 | 0,00 | 0,00 | 0,00 |
| | 2.1.5 - ACCANTONAMENTI A FIANCHI DI RISCHI ED ONERI | | | | | | | | | |
| | 2.1.5.1 - ACCANTONAMENTI A FIANCHI DI RISCHI ED ONERI | | | | | | | | | |
| | Totale 2.1.5.1 | 0,00 | 0,00 | 0,00 | 0,00 | 0,00 | 0,00 | 0,00 | 0,00 | 0,00 |
| | Totale TITOLO 2 - USCITE COLLETTIVE | 0.004.091,06 | 4.969.302,71 | 0,00 | 13.483.393,77 | 3.631.321,85 | 0.015.374,27 | 11.666.698,12 | 0,00 | 1.786.697,65 |

INRA

RENDICONTO FINANZIARIO GESTIONALE

USCITA 2014

ALLEGATO 10 (Parte B)

Pagina 10

| Capitale | | GESTIONE dei RESIDUI | | | | | | GESTIONE di CASSA | | | | |
|---------------|----------------|----------------------|----------------------|----------------------|----------------------|------------------|-------------------|----------------------|----------------------|-------------------|----------------------|----------------------|
| | | Residui Iniziali | Pagati | Da Pagare (16-14) | Totali (14+15) | Var.in + (16-13) | Var.in - (13-15) | Previsioni | Pagamenti | Diff.in + (20-19) | Diff.in - (19-20) | Tot.Residui (9+15) |
| 2 | | 13 | 14 | 15 | 16 | 17 | 18 | 19 | 20 | 21 | 22 | 23 |
| | 2.1.2.1 | | | | | | | | | | | |
| 205.2 | | 4.046.841,92 | 2.279.379,06 | 1.694.812,70 | 3.953.889,76 | 0,00 | 62.986,16 | 5.644.222,20 | 2.293.669,07 | 0,00 | 3.351.253,28 | 2.943.641,90 |
| 241.2 | | 3.392.722,16 | 1.161.469,29 | 2.093.438,08 | 3.254.903,87 | 0,00 | 137.810,79 | 4.923.307,06 | 1.748.693,14 | 0,00 | 3.177.613,92 | 2.888.917,05 |
| 247.2 | | 100.716,72 | 37.066,70 | 61.749,60 | 98.836,30 | 0,00 | 1.889,42 | 207.105,87 | 48.566,70 | 0,00 | 158.538,97 | 69.269,60 |
| 253.2 | | 33.710,03 | 29.186,36 | 5.523,63 | 33.710,03 | 0,00 | 0,00 | 149.037,52 | 109.238,32 | 0,00 | 39.762,00 | 36.839,79 |
| 283.2 | | 3.800.843,03 | 1.110.719,22 | 2.639.373,28 | 3.746.092,67 | 0,00 | 64.499,86 | 4.376.763,38 | 1.203.107,63 | 0,00 | 3.273.655,75 | 3.484.781,74 |
| 322.2 | | 682.890,68 | 19.189,68 | 781.021,00 | 810.210,68 | 0,00 | 52.380,00 | 3.284.346,63 | 19.189,68 | 0,00 | 2.187.157,00 | 1.733.881,00 |
| 328.2 | | 9.785.873,78 | 5.744.486,99 | 3.939.493,21 | 9.683.982,20 | 0,00 | 101.891,59 | 12.204.431,11 | 5.768.720,56 | 0,00 | 6.435.710,55 | 6.009.719,81 |
| 334.2 | | 2.690.347,67 | 2.282.069,48 | 308.129,30 | 2.557.994,78 | 0,00 | 132.352,89 | 8.251.581,21 | 4.898.739,78 | 0,00 | 3.352.841,48 | 2.136.649,27 |
| 372.2 | | 243.249,68 | 139.183,80 | 100.654,78 | 239.809,88 | 0,00 | 3.440,10 | 309.495,85 | 173.738,54 | 0,00 | 135.757,31 | 136.201,07 |
| Totale | 2.1.2.1 | 24.356.594,67 | 12.772.512,57 | 11.616.911,60 | 24.389.424,17 | 0,00 | 567.170,90 | 39.473.980,83 | 16.351.720,56 | 0,00 | 22.122.260,24 | 19.479.663,23 |
| Totale | 2.1.2.2 | 0,00 | 0,00 | 0,00 | 0,00 | 0,00 | 0,00 | 0,00 | 0,00 | 0,00 | 0,00 | 0,00 |

INEA

RENDICONTO FINANZIARIO GESTIONALE

USCITA 2014

ALLEGATO 10 (Parte B)

Pagina 9

| Capitolo | | G E S T I O N E dei R E S T I D U I | | | | | | G E S T I O N E di C A S S A | | | | |
|---------------|----------------|-------------------------------------|-------------------|---------------------|---------------------|------------------|-------------------|------------------------------|-------------------|-------------------|---------------------|---------------------|
| | | Residui Iniziali | Pagati | Da Pagare (13-14) | Totali (14+15) | Var.in + (16-13) | Var.in - (13-16) | Previsioni | Pagamenti | Diff.in + (20-19) | Diff.in - (19-20) | Tot. Residui (9+13) |
| 2 | | 13 | 14 | 15 | 16 | 17 | 18 | 19 | 20 | 21 | 22 | 23 |
| | | | | | 0,00 | 0,00 | 0,00 | | 0,00 | 0,00 | 0,00 | 0,00 |
| | 2 | | | | | | | | | | | |
| | 2.1 | | | | | | | | | | | |
| | 2.1.1 | | | | | | | | | | | |
| | 2.1.1.3 | | | | | | | | | | | |
| 115.2 | | 939.963,15 | 263.194,42 | 676.730,76 | 939.925,12 | 0,00 | 37,97 | 939.081,88 | 306.844,36 | 0,00 | 632.517,52 | 717.029,14 |
| 157.2 | | 519,00 | 0,00 | 519,00 | 519,00 | 0,00 | 0,00 | 519,00 | 0,00 | 0,00 | 519,00 | 519,00 |
| 203.2 | | 36.844,11 | 26.348,97 | 11.792,40 | 38.341,37 | 0,00 | 202,74 | 36.918,61 | 37.027,97 | 0,00 | 19.887,64 | 14.692,40 |
| 229.2 | | 874.891,05 | 120.253,07 | 451.250,10 | 771.503,13 | 0,00 | 103.347,88 | 976.729,83 | 123.349,19 | 0,00 | 833.381,36 | 686.050,46 |
| 259.2 | | 485.863,46 | 109.963,28 | 373.800,71 | 483.765,99 | 0,00 | 1.097,47 | 483.702,67 | 131.155,05 | 0,00 | 432.547,52 | 438.423,61 |
| 265.2 | | 2.694,00 | 0,00 | 1.194,00 | 1.194,00 | 0,00 | 1.500,00 | 4.174,60 | 0,00 | 0,00 | 4.174,60 | 1.194,00 |
| 271.2 | | 1.355,00 | 0,00 | 1.158,00 | 1.158,00 | 0,00 | 200,00 | 1.658,00 | 0,00 | 0,00 | 1.658,00 | 1.158,00 |
| 279.2 | | 0,00 | 0,00 | 0,00 | 0,00 | 0,00 | 0,00 | 0,00 | 0,00 | 0,00 | 0,00 | 0,00 |
| Totale | 2.1.1.3 | 2.343.832,77 | 519.963,74 | 1.716.444,97 | 2.236.406,72 | 0,00 | 107.426,06 | 2.616.761,21 | 592.075,57 | 0,00 | 2.024.685,64 | 1.869.059,61 |
| | 2.1.2 | | | | | | | | | | | |

INEA

RENDICONTO FINANZIARIO GESTIONALE

USCITA 2014

Data elaborazione: 26-02-2015

ALLEGATO 10 (Parte A)

Pagina 9

| Capitolo | Denominazione | G E S T I O N E d i C O M P E T E N Z A | | | | | | | | |
|----------|---|---|-------------------|----------------|---------------------|------------------|-------------------|-------------------|------------------|-------------------|
| | | Previsione Iniziale | Var.in + (7-4) | Var.in - (4-7) | Prev.Defin. (4+5-6) | Somme Pagate | Da Pagare (10-9) | Tot.Imp. (8+9) | Diff.in + (10-7) | Diff.in - (7-10) |
| 2 | 3 | 4 | 5 | 6 | 7 | 8 | 9 | 10 | 11 | 12 |
| | 2 - CENTRO DI RESPONSABILITA' MAN/VA ATTIVITA' SERVIZIO SCIENTIFICO | | | | | | | | | |
| | 2.1 - UNGOLO I - USCITE CORRENTI | | | | | | | | | |
| | 2.1.1 - PERSONALE | | | | | | | | | |
| | 2.1.1.3 - USCITE PER L' ADOPTIO DI BENI DI COMUNE E DI SERVIZI | | | | | | | | | |
| 115.2 | Acquisto di beni di consumo e servizi | 0,00 | 139.196,76 | 0,00 | 139.196,76 | 37.349,94 | 49.297,36 | 77.647,32 | 0,00 | 57.549,44 |
| 157.2 | Spedizioni, facchinaggi e trasporti UFR2 | 0,00 | 0,00 | 0,00 | 0,00 | 0,00 | 0,00 | 0,00 | 0,00 | 0,00 |
| 203.2 | Libri, riviste giornali ed altre pubblicazioni UFR2 | 0,00 | 18.383,00 | 0,00 | 18.383,00 | 10.479,00 | 2.900,00 | 13.379,00 | 0,00 | 5.006,00 |
| 229.2 | Acquisto, aggiornamento e manutenzione software UFR2 | 0,00 | 103.306,67 | 0,00 | 103.306,67 | 3.095,12 | 44.800,36 | 47.895,48 | 0,00 | 55.411,19 |
| 239.2 | Stampa pubblicazioni UFR2 | 0,00 | 97.531,88 | 0,00 | 97.531,88 | 21.189,77 | 64.622,90 | 85.812,67 | 0,00 | 11.719,21 |
| 265.2 | Elaborazione automatica dati UFR2 | 0,00 | 1.480,60 | 0,00 | 1.480,60 | 0,00 | 0,00 | 0,00 | 0,00 | 1.480,60 |
| 271.2 | Uscite per l'organizzazione e la partecipazione a convegni, congressi, mostre ed altre manifestazioni | 0,00 | 0,00 | 0,00 | 0,00 | 0,00 | 0,00 | 0,00 | 0,00 | 0,00 |
| 279.2 | Informazione e propaganda, partecipazione a mostre e altre manifestazioni | 0,00 | 0,00 | 0,00 | 0,00 | 0,00 | 0,00 | 0,00 | 0,00 | 0,00 |
| | Totale 2.1.1.3 | 0,00 | 355.900,91 | 0,00 | 355.900,91 | 72.113,83 | 152.620,66 | 224.734,47 | 0,00 | 131.166,44 |
| | 2.1.2 - INCASSI DIVERSI | | | | | | | | | |

INEA

RENDICONTO FINANZIARIO GESTORIALE

USCITA 2014

ALLEGATO 10 (Parte B)

Pagina 8

| Capitale | G E S T I O N E dei R E S I D U I | | | | | | G E S T I O N E di C A S S A | | | | |
|---------------|-----------------------------------|--------------|----------------------|-------------------|---------------------|---------------------|------------------------------|---------------|----------------------|----------------------|------------------------|
| | Residui Iniziali | Pagati | Da Pagare (16-14) | Totali (14+15) | Var.in + (16-13) | Var.in - (13-16) | Previdenzi | Pagamenti | Diff.in + (20-19) | Diff.in - (19-20) | Tot. Residui (9+15) |
| 2 | 13 | 14 | 16 | 15 | 17 | 18 | 19 | 20 | 21 | 22 | 23 |
| Totale Titolo | 8.682.885,53 | 2.123.336,61 | 3.321.374,94 | 5.444.611,55 | 0,00 | 238.243,98 | 20.891.342,22 | 16.658.704,74 | 0,00 | 12.332.637,46 | 6.728.361,02 |

INRA

BILANCIO FINANZIARIO GESTIONALE

USCITA 2014

Data elaborazione: 26-02-2015

ALLEGATO 10 (Parte A)

Pagina 8

| Capitolo | Denominazione | G E S T I O N E d i C O M P E T E N Z A | | | | | | | | |
|----------|-------------------------------------|---|-------------------|-------------------|------------------------|---------------|---------------------|-------------------|---------------------|---------------------|
| | | Provisione Iniziale | Var.in + (7-4) | Var.in - (4-7) | Prov.Defin. (4+5-6) | Somme Pagate | Da Pagare (10-8) | Tot.Imp. (8+9) | Diff.in + (10-7) | Diff.in - (7-10) |
| 1 | 2 | 4 | 5 | 6 | 7 | 8 | 9 | 10 | 11 | 12 |
| | Totale ESSELO I - USCITE COMPETENZE | 19.994.387,94 | 2.968.025,83 | 0,00 | 22.962.413,67 | 14.535.468,15 | 3.407.186,00 | 17.942.654,23 | 0,00 | 5.019.759,44 |

INEA

RENDICOSTO FINANZIARIO GESTIONALE

USCITA 2014

ALLEGATO 10 (Parte B)

Pagina 7

| Capitolo | | G E S T I O N E dei R E S I D U I | | | | | | G E S T I O N E di C A S S A | | | | |
|---------------|----------------|-----------------------------------|------------------|-------------------|-------------------|------------------|------------------|------------------------------|------------------|-------------------|---------------------|--------------------|
| | | Residui Iniziali | Pagati | Da Pagare (16-14) | Totali (14+15) | Var.in + (16-13) | Var.in - (13-16) | Provisioni | Pagamenti | Diff.in + (20-19) | Diff.in - (19-20) | Tot.Residui (9+15) |
| 2 | | 13 | 14 | 16 | 15 | 17 | 18 | 19 | 20 | 21 | 22 | 23 |
| 330.1 | 1.1.2.5 | 711.570,07 | 0,00 | 711.570,07 | 711.570,07 | 0,00 | 0,00 | 570.009,76 | 9,55 | 0,00 | 570.000,17 | 562.750,39 |
| 331.1 | | 0,00 | 0,00 | 0,00 | 0,00 | 0,00 | 0,00 | 180.000,00 | 0,00 | 0,00 | 180.000,00 | 0,00 |
| 332.1 | | 0,00 | 0,00 | 0,00 | 0,00 | 0,00 | 0,00 | 2.900.252,69 | 0,00 | 0,00 | 2.900.252,69 | 0,00 |
| Totale | 1.1.2.5 | 711.570,07 | 0,00 | 711.570,07 | 711.570,07 | 0,00 | 0,00 | 3.950.262,44 | 9,55 | 0,00 | 3.950.252,85 | 562.750,39 |
| 348.1 | 1.1.2.6 | 46.770,02 | 22.480,17 | 24.217,87 | 46.697,74 | 0,00 | 72,28 | 97.487,00 | 49.018,35 | 0,00 | 49.468,65 | 34.041,25 |
| 354.1 | | 0,00 | 0,00 | 0,00 | 0,00 | 0,00 | 0,00 | 0,00 | 0,00 | 0,00 | 0,00 | 0,00 |
| Totale | 1.1.2.6 | 46.770,02 | 22.480,17 | 24.217,87 | 46.697,74 | 0,00 | 72,28 | 97.487,00 | 49.018,35 | 0,00 | 49.468,65 | 34.041,25 |
| | 1.1.4 | | | | | | | | | | | |
| | 1.1.4.2 | | | | | | | | | | | |
| Totale | 1.1.4.2 | 0,00 | 0,00 | 0,00 | 0,00 | 0,00 | 0,00 | 0,00 | 0,00 | 0,00 | 0,00 | 0,00 |
| | 1.1.5 | | | | | | | | | | | |
| | 1.1.5.1 | | | | | | | | | | | |
| 342.1 | | 0,00 | 0,00 | 0,00 | 0,00 | 0,00 | 0,00 | 300.000,00 | 0,00 | 0,00 | 300.000,00 | 0,00 |
| Totale | 1.1.5.1 | 0,00 | 0,00 | 0,00 | 0,00 | 0,00 | 0,00 | 300.000,00 | 0,00 | 0,00 | 300.000,00 | 0,00 |

INEA

RENDICONTO FINANZIARIO GESTIONALE

USCITA 2014

ALLEGATO 10 (Parte B)

Pagina 6

| Capitolo | | G E S T I O N E dei R E S I D U I | | | | | | G E S T I O N E di C A S S A | | | | |
|---------------|----------------|-----------------------------------|-------------------|---------------------|---------------------|------------------|------------------|------------------------------|---------------------|-------------------|---------------------|---------------------|
| | | Residui Iniziali | Pagati | Da Pagare (16-14) | Totali (14+15) | Var.in + (16-13) | Var.in - (13-16) | Provisioni | Pagamenti | Diff.in + (20-19) | Diff.in - (19-20) | Tot. Residui (9+15) |
| 2 | | 13 | 14 | 15 | 16 | 17 | 18 | 19 | 20 | 21 | 22 | 23 |
| 510.1 | | 18.260,72 | 3.748,08 | 4.678,00 | 8.426,00 | 0,00 | 9.894,72 | 18.930,72 | 3.848,08 | 0,00 | 15.082,72 | 3.128,00 |
| 527.1 | | 0,00 | 0,00 | 0,00 | 0,00 | 0,00 | 0,00 | 0,00 | 0,00 | 0,00 | 0,00 | 0,00 |
| 539.1 | | 45.000,00 | 0,00 | 45.000,00 | 45.000,00 | 0,00 | 0,00 | 45.000,00 | 0,00 | 0,00 | 45.000,00 | 45.000,00 |
| 546.1 | | 99.177,34 | 70.740,88 | 28.436,76 | 99.177,34 | 0,00 | 0,00 | 179.177,34 | 128.619,90 | 0,00 | 50.558,44 | 50.361,70 |
| 571.1 | | 516.035,89 | 109.927,87 | 406.108,32 | 516.035,89 | 0,00 | 0,00 | 551.035,89 | 109.927,87 | 0,00 | 441.108,32 | 406.108,32 |
| 578.1 | | 64.085,39 | 15.080,00 | 49.005,39 | 64.085,39 | 0,00 | 0,00 | 104.119,32 | 15.000,00 | 0,00 | 89.119,22 | 89.085,39 |
| Totale | 1.1.2.1 | 1.413.810,36 | 281.804,88 | 1.115.326,88 | 1.396.831,23 | 0,00 | 16.979,13 | 2.653.727,37 | 1.308.560,50 | 0,00 | 1.545.166,87 | 1.237.694,78 |
| Totale | 1.1.2.2 | 0,00 | 0,00 | 0,00 | 0,00 | 0,00 | 0,00 | 0,00 | 0,00 | 0,00 | 0,00 | 0,00 |
| | 1.1.2.3 | | | | | | | | | | | |
| 512.1 | | 58.893,49 | 57.216,75 | 1.676,70 | 58.893,49 | 0,00 | 0,00 | 249.330,69 | 162.683,81 | 0,00 | 86.646,88 | 27.787,10 |
| 518.1 | | 2.024,00 | 0,00 | 2.024,00 | 2.024,00 | 0,00 | 0,00 | 33.124,00 | 4.957,13 | 0,00 | 28.166,87 | 4.309,21 |
| Totale | 1.1.2.3 | 60.917,49 | 57.216,75 | 3.700,70 | 60.917,49 | 0,00 | 0,00 | 281.554,69 | 167.640,94 | 0,00 | 114.813,75 | 32.096,31 |
| | 1.1.2.4 | | | | | | | | | | | |
| 524.1 | | 88.193,80 | 60.092,88 | 28.160,82 | 88.193,80 | 0,00 | 0,00 | 1.708.017,63 | 1.393.829,28 | 0,00 | 314.489,34 | 42.694,76 |
| Totale | 1.1.2.4 | 88.193,80 | 60.092,88 | 28.160,82 | 88.193,80 | 0,00 | 0,00 | 1.708.017,63 | 1.393.829,28 | 0,00 | 314.489,34 | 42.694,76 |

INRA

BILANCIO FINANZIARIO GESTIONALE

USCITA 2014

Data elaborazione: 26-02-2015

ALLEGATO 10 (Parte A)

Pagina 6

| Capitolo | Denominazione | G E S T I O N E di C O M P E T E N Z A | | | | | | | | |
|----------|---|--|-------------------|-------------------|---------------------|---------------------|-------------------|---------------------|------------------|-------------------|
| | | Provisione Iniziale | Var.in + (7-4) | Var.in - (4-7) | Prov.Defin. (4+5-6) | Somme Pagate | Da Pagare (10-8) | Tot.Imp. (9+9) | DIFF.in + (10-7) | DIFF.in - (7-10) |
| 2 | 3 | 4 | 5 | 6 | 7 | 8 | 9 | 10 | 11 | 12 |
| 310.1 | Corai di aggiornamento a corsi assegnisti e contrattisti | 0,00 | 670,00 | 0,00 | 670,00 | 100,00 | 450,00 | 350,00 | 0,00 | 120,00 |
| 327.1 | Indagini - rilevazioni - collaborazioni coordinate e continuative | 0,00 | 0,00 | 0,00 | 0,00 | 0,00 | 0,00 | 0,00 | 0,00 | 0,00 |
| 339.1 | Compensi ad incaricati di studi, ricerche, prestazioni a carattere intellettuale, ecc. - collaborazioni coordinate e continuative | 0,00 | 0,00 | 0,00 | 0,00 | 0,00 | 0,00 | 0,00 | 0,00 | 0,00 |
| 343.1 | Spese per consulenze | 80.000,00 | 0,00 | 0,00 | 80.000,00 | 57.678,32 | 21.924,94 | 79.803,26 | 0,00 | 196,74 |
| 371.1 | Riorganizzazione e ristrutturazione dell'Istituto | 25.000,00 | 0,00 | 0,00 | 25.000,00 | 0,00 | 0,00 | 0,00 | 0,00 | 35.000,00 |
| 378.1 | Diffusione dei risultati delle ricerche | 40.000,00 | 0,00 | 0,00 | 40.000,00 | 0,00 | 40.000,00 | 40.000,00 | 0,00 | 0,00 |
| | Totale 1.1.2.1 | 1.511.000,00 | 146.202,00 | 237.667,33 | 1.419.314,67 | 1.027.056,92 | 122.369,13 | 1.149.424,05 | 0,00 | 269.890,62 |
| | 1.1.2.2 - TRASFERIMENTI PASSIVI | | | | | | | | | |
| | Totale 1.1.2.2 | 0,00 | 0,00 | 0,00 | 0,00 | 0,00 | 0,00 | 0,00 | 0,00 | 0,00 |
| | 1.1.2.3 - ONERI FINANZIARI | | | | | | | | | |
| 313.1 | Interessi passivi | 180.000,00 | 30.000,00 | 0,00 | 180.000,00 | 105.407,93 | 26.110,48 | 131.517,51 | 0,00 | 48.482,49 |
| 318.1 | Spese e commissioni bancarie | 8.100,00 | 10.000,00 | 0,00 | 18.100,00 | 4.967,13 | 2.285,21 | 7.252,34 | 0,00 | 10.847,66 |
| | Totale 1.1.2.3 | 188.100,00 | 40.000,00 | 0,00 | 198.100,00 | 110.374,16 | 28.395,69 | 138.769,85 | 0,00 | 59.330,15 |
| | 1.1.2.4 - ONERI TRIBUTARI | | | | | | | | | |
| 324.1 | Imposte tasse e tributi vari | 1.500.000,00 | 120.306,83 | 0,00 | 1.620.306,83 | 1.333.495,41 | 14.533,84 | 1.348.029,25 | 0,00 | 272.277,58 |
| | Totale 1.1.2.4 | 1.500.000,00 | 120.306,83 | 0,00 | 1.620.306,83 | 1.333.495,41 | 14.533,84 | 1.348.029,25 | 0,00 | 272.277,58 |

INRA

RENDICONTO FINANZIARIO GESTIONALE
USCITA 2014

ALLEGATO 10 (Parte B)

Pagina 5

| Capitolo | | GESTIONE dei RESIDUI | | | | | | GESTIONE di CASSA | | | | |
|----------|-----------|----------------------|--------------|-------------------|----------------|------------------|------------------|-------------------|--------------|-------------------|-------------------|---------------------|
| | | Residui Iniziali | Pagati | Da Pagare (16-14) | Totale (14+15) | Var.in + (16-15) | Var.in - (15-16) | Provisioni | Pagamenti | Diff.in + (20-19) | Diff.in - (19-20) | Tot. Residui (9+15) |
| | | 13 | 14 | 15 | 16 | 17 | 18 | 19 | 20 | 21 | 22 | 23 |
| 515.1 | | 33.310,03 | 22.919,78 | 12.145,03 | 35.063,78 | 0,00 | 16.246,25 | 66.310,03 | 25.235,21 | 0,00 | 62.754,82 | 38.963,78 |
| 588.1 | | 4.667,30 | 1.136,24 | 3.761,06 | 4.667,30 | 0,00 | 0,00 | 7.761,06 | 1.136,24 | 0,00 | 6.624,82 | 3.761,06 |
| 589.1 | | 19.855,00 | 19.855,00 | 0,00 | 19.855,00 | 0,00 | 0,00 | 31.800,00 | 19.855,00 | 0,00 | 31.945,00 | 25.168,60 |
| Totale | 1.1.1.3 | 2.159.836,80 | 1.065.667,81 | 921.514,50 | 2.097.402,50 | 0,00 | 182.434,49 | 5.890.374,72 | 1.760.916,02 | 0,00 | 4.129.458,70 | 3.496.263,89 |
| | 1.1.1.2 | | | | | | | | | | | |
| | 1.1.1.2.1 | | | | | | | | | | | |
| 222.1 | | 3.607,38 | 2.872,31 | 738,07 | 3.607,38 | 0,00 | 0,00 | 3.607,38 | 4.007,05 | 0,00 | 4.600,33 | 1.819,06 |
| 240.1 | | 0,00 | 0,00 | 0,00 | 0,00 | 0,00 | 0,00 | 0,00 | 0,00 | 0,00 | 0,00 | 0,00 |
| 246.1 | | 381.396,30 | 0,00 | 381.054,95 | 381.054,95 | 0,00 | 331,38 | 426.552,95 | 0,00 | 0,00 | 426.552,95 | 426.221,60 |
| 252.1 | | 199.946,62 | 45.763,02 | 154.170,54 | 199.933,56 | 0,00 | 13,06 | 223.832,64 | 66.709,04 | 0,00 | 154.183,60 | 134.170,54 |
| 258.1 | | 11.253,10 | 4.453,10 | 0,00 | 4.453,10 | 0,00 | 6.800,00 | 23.821,61 | 13.602,51 | 0,00 | 10.219,02 | 703,00 |
| 286.1 | | 60.000,00 | 15.000,00 | 45.000,00 | 60.000,00 | 0,00 | 0,00 | 61.000,00 | 15.000,00 | 0,00 | 46.000,00 | 46.000,00 |
| 294.1 | | 0,00 | 0,00 | 0,00 | 0,00 | 0,00 | 0,00 | 1.145.332,00 | 936.062,92 | 0,00 | 210.539,08 | 0,00 |
| 300.1 | | 15.057,62 | 14.800,00 | 1.057,62 | 15.057,62 | 0,00 | 0,00 | 68.057,62 | 14.844,43 | 0,00 | 53.213,19 | 14.059,17 |

INRA

RENDICONTO FINANZIARIO GESTIONALE
USCITA 2014

Data elaborazione: 26-02-2015

ALLEGATO 10 (Parte A)

Pagina 5

| Capitolo | Denominazione | G E S T I O N E di C O M P E T E N Z A | | | | | | | | | |
|----------|--|--|-------------------|------------------|---------------------|-------------------|---------------------|---------------------|------------------|-------------------|--|
| | | Provisione Iniziale | Var.in + (7-4) | Var.in - (4-7) | Prov.Defin. (4+5-6) | Somme Pagate | Da Pagare (16-8) | Tot.Imp. (8+9) | Diff.in + (10-7) | Diff.in - (7-10) | |
| 2 | 3 | 4 | 5 | 6 | 7 | 8 | 9 | 10 | 11 | 12 | |
| 313.1 | Uscite per accertamenti sanitari | 38.000,00 | 3.000,00 | 0,00 | 35.000,00 | 2.636,76 | 26.618,76 | 29.455,81 | 0,00 | 5.544,49 | |
| 346.1 | Pubblicità obbligatoria | 4.000,00 | 0,00 | 0,00 | 4.000,00 | 0,00 | 0,00 | 0,00 | 0,00 | 4.000,00 | |
| 389.1 | Lavori per la sicurezza | 27.000,00 | 5.000,00 | 0,00 | 32.000,00 | 0,00 | 25.168,60 | 25.168,60 | 0,00 | 6.831,40 | |
| | Totale 1.1.1.3 | 3.573.000,00 | 133.783,84 | 59.532,12 | 3.653.251,52 | 675.028,21 | 2.574.751,38 | 3.249.779,60 | 0,00 | 403.471,92 | |
| | 1.1.1.2 - IMPEGNI DIVERSI | | | | | | | | | | |
| | 1.1.1.2.1 - USCITE PER INCASSI, INCASSI | | | | | | | | | | |
| 222.1 | Onorari e compensi per speciali incarichi | 5.000,00 | 0,00 | 0,00 | 5.000,00 | 1.134,74 | 1.083,98 | 2.218,73 | 0,00 | 2.781,27 | |
| 240.1 | Compensi ai Direttori degli Osservatori di Economia Agraria | 0,00 | 0,00 | 0,00 | 0,00 | 0,00 | 0,00 | 0,00 | 0,00 | 0,00 | |
| 246.1 | Compensi ad incaricati di studi, ricerche, prestazioni a carattere intellettuale, ecc. | 170.000,00 | 0,00 | 125.833,39 | 44.166,61 | 0,00 | 44.166,61 | 44.166,61 | 0,00 | 0,00 | |
| 252.1 | Assegni e borse di studio | 105.000,00 | 0,00 | 82.053,82 | 22.946,18 | 22.946,02 | 0,00 | 22.946,02 | 0,00 | 0,00 | |
| 258.1 | Rimb. Spese e indennità di missione per gli incaricati UFPI | 10.000,00 | 0,00 | 0,00 | 10.000,00 | 5.149,49 | 705,00 | 5.854,49 | 0,00 | 145,51 | |
| 259.1 | Contributi ad enti pubblici ed organizzazioni private per collaborazioni di studio | 31.000,00 | 0,00 | 30.000,00 | 1.000,00 | 0,00 | 1.000,00 | 1.000,00 | 0,00 | 0,00 | |
| 294.1 | Onari previdenziali compensi a terzi | 1.000.000,00 | 145.532,00 | 0,00 | 1.145.532,00 | 935.002,92 | 0,00 | 935.002,92 | 0,00 | 210.529,08 | |
| 300.1 | Onari assicurativi compensi a terzi | 35.000,00 | 0,00 | 0,00 | 35.000,00 | 846,43 | 13.037,52 | 13.881,98 | 0,00 | 21.118,02 | |

INEA

RENDICONTO FINANZIARIO GESTIONALE
USCITA 2014

ALLEGATO 10 (Parte B)

Pagina 4

| Capitolo | G E S T I O N E del R E S I D U I | | | | | | G E S T I O N E di C A S S A | | | | | |
|----------|-----------------------------------|------------|-------------------|----------------|------------------|------------------|------------------------------|------------|-------------------|-------------------|--------------------|--|
| | Residui Iniziali | Pagati | Da Pagare (16-14) | Totale (14+15) | Var.in + (16-13) | Var.in - (13-16) | Previsioni | Pagamenti | Diff.in + (20-19) | Diff.in - (19-20) | Tot.Residui (9+15) | |
| 2 | 13 | 14 | 15 | 16 | 17 | 18 | 19 | 20 | 21 | 22 | 23 | |
| 156.1 | 214.823,92 | 83.479,22 | 79.714,25 | 163.133,47 | 0,00 | 51.630,48 | 314.950,24 | 127.354,01 | 0,00 | 387.606,23 | 284.029,36 | |
| 162.1 | 26.786,53 | 4.502,94 | 18.505,42 | 20.008,36 | 0,00 | 6.748,17 | 46.888,63 | 10.955,04 | 0,00 | 38.693,49 | 28.223,06 | |
| 168.1 | 16.646,74 | 0,00 | 16.646,74 | 16.646,74 | 0,00 | 0,00 | 16.484,74 | 130,60 | 0,00 | 16.354,14 | 16.314,14 | |
| 174.1 | 21.493,82 | 12.842,99 | 7.303,69 | 20.346,60 | 0,00 | 1.147,14 | 196.583,28 | 35.817,55 | 0,00 | 71.064,79 | 19.017,78 | |
| 180.1 | 286,60 | 0,00 | 286,60 | 286,60 | 0,00 | 0,00 | 18.286,60 | 7.254,83 | 0,00 | 8.031,77 | 573,20 | |
| 186.1 | 6.250,00 | 0,00 | 6.250,00 | 6.250,00 | 0,00 | 0,00 | 6.250,00 | 0,00 | 0,00 | 6.250,00 | 6.250,00 | |
| 192.1 | 32.163,75 | 22.474,25 | 7.389,67 | 29.872,60 | 0,00 | 2.290,43 | 119.034,49 | 90.297,61 | 0,00 | 69.736,87 | 19.108,67 | |
| 198.1 | 0,00 | 0,00 | 0,00 | 0,00 | 0,00 | 0,00 | 1.523,37 | 0,00 | 0,00 | 1.523,37 | 0,00 | |
| 204.1 | 10.483,24 | 366,75 | 9.616,49 | 10.483,24 | 0,00 | 0,00 | 16.983,24 | 2.177,05 | 0,00 | 14.806,19 | 11.661,29 | |
| 216.1 | 248,68 | 248,68 | 0,00 | 248,68 | 0,00 | 0,00 | 1.249,12 | 248,68 | 0,00 | 1.000,24 | 0,00 | |
| 228.1 | 0,00 | 0,00 | 0,00 | 0,00 | 0,00 | 0,00 | 0,00 | 0,00 | 0,00 | 0,00 | 0,00 | |
| 234.1 | 189.609,30 | 113.417,20 | 74.192,10 | 189.609,30 | 0,00 | 0,00 | 433.392,95 | 119.941,80 | 0,00 | 318.451,15 | 270.298,30 | |
| 264.1 | 0,00 | 0,00 | 0,00 | 0,00 | 0,00 | 0,00 | 0,00 | 0,00 | 0,00 | 0,00 | 0,00 | |
| 270.1 | 572,57 | 0,00 | 572,57 | 572,57 | 0,00 | 0,00 | 572,57 | 0,00 | 0,00 | 572,57 | 572,57 | |
| 276.1 | 16.734,00 | 0,00 | 16.734,00 | 16.734,00 | 0,00 | 0,00 | 31.734,00 | 80,00 | 0,00 | 31.654,00 | 17.689,00 | |

INEA

RENDICONTO FINANZIARIO GESTORALE

USCITA 2014

Data elaborazione: 26-02-2015

ALLEGATO 10 (Parte A)

Pagina 4

| Capitolo | Denominazione | G E S T I O N E di C O M P E T E N Z A | | | | | | | | |
|----------|---|--|-------------------|-------------------|------------------------|--------------|---------------------|--------------------|---------------------|---------------------|
| | | Previsione Iniziale | Var.in + (7-4) | Var.in - (4-7) | Prev.Dafin. (4+5-6) | Somme Pagate | Da Pagare (10-8) | Tot. Imp. (8+9) | Diff.in + (10-7) | Diff.in - (7-10) |
| 2 | 3 | 4 | 5 | 6 | 7 | 8 | 9 | 10 | 11 | 12 |
| 156.1 | Spese postali, telegrafiche e telefoniche | 300.000,00 | 0,00 | 0,00 | 300.000,00 | 43.874,79 | 204.375,13 | 248.249,90 | 0,00 | 51.750,10 |
| 162.1 | Spedizioni, facchinaggi e trasporti UPBI | 23.000,00 | 0,00 | 0,00 | 23.000,00 | 6.492,10 | 12.717,64 | 19.209,74 | 0,00 | 3.790,26 |
| 166.1 | Esercizio, manutenzione, noleggio automobili | 3.000,00 | 0,00 | 1.162,00 | 1.838,00 | 130,60 | 1.657,40 | 1.798,00 | 0,00 | 40,00 |
| 174.1 | Noleggio di impianti e macchine | 40.000,00 | 25.000,00 | 0,00 | 65.000,00 | 22.675,51 | 11.514,05 | 34.189,60 | 0,00 | 30.610,40 |
| 180.1 | Premi di assicurazione | 15.000,00 | 0,00 | 0,00 | 15.000,00 | 7.254,83 | 286,00 | 7.541,43 | 0,00 | 7.458,57 |
| 186.1 | Servizio di cassa | 0,00 | 0,00 | 0,00 | 0,00 | 0,00 | 0,00 | 0,00 | 0,00 | 0,00 |
| 192.1 | Spese diverse di amministrazione | 62.000,00 | 30.000,00 | 0,00 | 92.000,00 | 27.823,36 | 11.710,00 | 39.533,36 | 0,00 | 52.466,64 |
| 198.1 | Uscite di rappresentanza | 0,00 | 0,00 | 0,00 | 0,00 | 0,00 | 0,00 | 0,00 | 0,00 | 0,00 |
| 204.1 | Libri, riviste giornali ed altre pubblicazioni UPBI | 6.500,00 | 0,00 | 0,00 | 6.500,00 | 1.310,30 | 2.044,80 | 3.355,10 | 0,00 | 3.144,90 |
| 216.1 | Spese per convegni | 1.000,00 | 0,00 | 0,00 | 1.000,00 | 0,00 | 0,00 | 0,00 | 0,00 | 1.000,00 |
| 228.1 | Spese pubblicitarie | 0,00 | 0,00 | 0,00 | 0,00 | 0,00 | 0,00 | 0,00 | 0,00 | 0,00 |
| 234.1 | Acquisto, aggiornamento e manutenzione software UPBI | 185.000,00 | 58.783,64 | 0,00 | 243.783,64 | 524,60 | 194.106,20 | 194.630,80 | 0,00 | 49.152,84 |
| 264.1 | Stampa pubblicazioni UPBI | 0,00 | 0,00 | 0,00 | 0,00 | 0,00 | 0,00 | 0,00 | 0,00 | 0,00 |
| 270.1 | Elaborazione automatica dati UPBI | 5,00 | 0,00 | 0,00 | 0,00 | 0,00 | 0,00 | 0,00 | 0,00 | 0,00 |
| 276.1 | Uscite per l'organizzazione e la partecipazione a convegni, congressi, mostre ed altre manifestazioni | 15.000,00 | 0,00 | 0,00 | 15.000,00 | 80,00 | 1.153,00 | 1.235,00 | 0,00 | 13.765,00 |

INRA

RENDICONTO FINANZIARIO GESTORIALE

USCITA 2014

ALLEGATO 10 (Parte B)

Pagina 3

| Capitolo | | GESTIONE dei RESIDUI | | | | | | GESTIONE di CASSA | | | | |
|---------------|------------------|----------------------|-------------------|-------------------|---------------------|------------------|------------------|----------------------|----------------------|-------------------|---------------------|----------------------|
| | | Residui Iniziali | Pagati | Da Pagare (16-14) | Totale (14+15) | Var.in + (16-15) | Var.in - (13-16) | Provisioni | Pagamenti | Diff.in + (20-19) | Diff.in - (19-20) | Tot. Residui (19+20) |
| 2 | | 13 | 14 | 15 | 16 | 17 | 18 | 19 | 20 | 21 | 22 | 23 |
| 114.1 | | 34.759,94 | 0,00 | 34.759,94 | 34.759,94 | 0,00 | 0,00 | 00.259,94 | 34.183,33 | 0,00 | 56.076,61 | 80.576,61 |
| 504.1 | | 44.847,58 | 0,00 | 44.847,58 | 44.847,58 | 0,00 | 0,00 | 103.847,58 | 38.846,88 | 0,00 | 71.200,70 | 56.847,58 |
| 514.1 | | 0,00 | 0,00 | 0,00 | 0,00 | 0,00 | 0,00 | 178.000,00 | 161.694,16 | 0,00 | 8.315,84 | 0,00 |
| 521.1 | | 728,50 | 0,00 | 728,50 | 728,50 | 0,00 | 0,00 | 2.000,00 | 0,00 | 0,00 | 2.000,00 | 1.728,50 |
| 569.1 | | 110.962,44 | 0,00 | 110.962,44 | 110.962,44 | 0,00 | 0,00 | 345.322,17 | 334.942,28 | 0,00 | 191.379,83 | 151.962,44 |
| 570.1 | | 0,00 | 0,00 | 0,00 | 0,00 | 0,00 | 0,00 | 180.000,00 | 176.400,61 | 0,00 | 3.599,39 | 0,00 |
| 590.1 | | 0,00 | 0,00 | 0,00 | 0,00 | 0,00 | 0,00 | 5.000,00 | 0,00 | 0,00 | 5.000,00 | 0,00 |
| Totale | 1.1.1.1.2 | 1.120.745,94 | 561.173,42 | 490.814,41 | 1.081.907,85 | 0,00 | 60.755,01 | 13.638.895,79 | 11.802.245,44 | 0,00 | 1.757.351,38 | 887.178,63 |
| | 1.1.1.1.3 | | | | | | | | | | | |
| 120.1 | | 398.539,83 | 188.738,09 | 166.004,57 | 354.742,89 | 0,00 | 3.797,17 | 583.954,19 | 203.312,37 | 0,00 | 390.441,82 | 342.050,34 |
| 126.1 | | 821.175,49 | 457.059,51 | 361.017,23 | 818.076,74 | 0,00 | 3.098,78 | 2.351.672,92 | 749.596,96 | 0,00 | 2.203.476,96 | 2.125.206,88 |
| 132.1 | | 44.883,50 | 34.007,09 | 7.825,32 | 41.032,41 | 0,00 | 3.851,09 | 217.308,40 | 148.097,08 | 0,00 | 72.209,32 | 45.147,80 |
| 144.1 | | 138.850,22 | 83.204,14 | 0,00 | 83.204,14 | 0,00 | 55.346,08 | 413.759,19 | 221.960,83 | 0,00 | 191.794,69 | 70.230,80 |
| 150.1 | | 182.868,88 | 41.136,76 | 135.150,76 | 176.287,52 | 0,00 | 6.278,86 | 252.681,81 | 47.404,43 | 0,00 | 205.277,38 | 169.748,03 |

P

INRA

RENDICONTO FINANZIARIO GESTIONALE

USCITA 2014

Data elaborazione: 26-02-2015 .

ALLEGATO 10 (Parte A)

Pagina 3

| Capitolo | Descrizione | G E S T I O N E d i C O M P E T E N Z A | | | | | | | | |
|----------|--|---|-------------------|-------------------|------------------------|----------------------|---------------------|----------------------|---------------------|---------------------|
| | | Previsione Iniziale | Var.in + (7-4) | Var.in - (4-7) | Prev.Defin. (4+6-6) | Somme Pagate | Da Pagare (10-8) | Tot.Imp. (8+9) | Diff.in + (10-7) | Diff.in - (7-10) |
| 2 | 3 | 4 | 5 | 6 | 7 | 8 | 9 | 10 | 11 | 12 |
| 114.1 | Trattamento accessorio Direttore Generale | 70.000,00 | 0,00 | 20.000,00 | 50.000,00 | 34.183,33 | 18.816,67 | 50.000,00 | 0,00 | 0,00 |
| 504.1 | Trattamento accessorio Dirigente amministrativa | 90.000,00 | 0,00 | 25.000,00 | 65.000,00 | 38.546,88 | 12.900,00 | 50.546,88 | 0,00 | 14.353,12 |
| 514.1 | Trattamento accessorio livelli I - III | 170.000,00 | 0,00 | 0,00 | 170.000,00 | 161.684,16 | 0,00 | 161.684,16 | 0,00 | 8.315,84 |
| 521.1 | Contributo ARAN Decreto Interministeriale 25/7/2000 | 1.000,00 | 0,00 | 0,00 | 1.000,00 | 0,00 | 1.000,00 | 1.000,00 | 0,00 | 0,00 |
| 569.1 | Trattamento accessorio livelli IV - IX personale con contratto a tempo determinato | 420.000,00 | 0,00 | 0,00 | 420.000,00 | 354.542,29 | 41.000,00 | 395.542,29 | 0,00 | 24.457,71 |
| 570.1 | Trattamento accessorio livelli I - III personale con contratto a tempo determinato | 200.000,00 | 0,00 | 20.000,00 | 180.000,00 | 176.400,61 | 0,00 | 176.400,61 | 0,00 | 3.599,39 |
| 590.1 | Fondo SIRIS | 30.000,00 | 0,00 | 25.000,00 | 5.000,00 | 0,00 | 0,00 | 0,00 | 0,00 | 5.000,00 |
| | Totale 1.1.1.2 | 13.582.607,84 | 0,00 | 229.614,00 | 13.322.993,84 | 11.341.072,03 | 396.365,29 | 11.737.437,24 | 0,00 | 585.556,60 |
| | 1.1.1.3 - IMPOSTE PER IL RITARDATO DI PAGAMENTO DI SERVIZI | | | | | | | | | |
| 120.1 | Acquisto di beni di consumo e servizi | 275.000,00 | 0,00 | 28.370,12 | 246.629,88 | 14.774,28 | 176.045,77 | 190.822,05 | 0,00 | 55.809,83 |
| 126.1 | Vuoti passivi | 2.121.000,00 | 0,00 | 30.000,00 | 2.091.000,00 | 281.337,05 | 1.764.181,66 | 2.035.528,71 | 0,00 | 35.471,29 |
| 132.1 | Acqua, energia elettrica, riscaldamento | 183.500,00 | 10.000,00 | 0,00 | 193.500,00 | 111.089,99 | 38.121,88 | 149.211,67 | 0,00 | 44.288,33 |
| 144.1 | Pulizia dei locali | 218.000,00 | 0,00 | 0,00 | 218.000,00 | 138.786,37 | 70.230,80 | 208.987,17 | 0,00 | 9.012,83 |
| 150.1 | Mantenimento e riparazioni ordinaria | 70.000,00 | 0,00 | 0,00 | 70.000,00 | 6.267,67 | 34.587,48 | 40.864,96 | 0,00 | 29.138,04 |

INEA

RENDICONTO FINANZIARIO GESTIONALE
USCITA 2014

ALLEGATO 10 (Parte B)

Pagina 2

| Capitolo | G E S T I O N E dei R E S I D U I | | | | | | G E S T I O N E di C A S S A | | | | |
|----------|-----------------------------------|------------|-------------------|----------------|------------------|------------------|------------------------------|--------------|-------------------|-------------------|---------------------|
| | Residui Iniziali | Pagati | Da Pagare (16-14) | Totali (14+15) | Var.in + (16-13) | Var.in - (13-16) | Previsioni | Pagamenti | Diff.in + (20-19) | Diff.in - (19-20) | Tot. Residui (9+15) |
| R | 13 | 14 | 15 | 16 | 17 | 18 | 19 | 20 | 21 | 22 | 23 |
| 30.1 | 0,00 | 0,00 | 0,00 | 0,00 | 0,00 | 0,00 | 4.400.000,00 | 4.254.210,68 | 0,00 | 145.789,32 | 0,00 |
| 36.1 | 5.921,67 | 0,00 | 5.921,67 | 5.921,67 | 0,00 | 0,00 | 181.321,67 | 166.543,25 | 0,00 | 15.378,42 | 5.921,67 |
| 42.1 | 189.928,46 | 0,00 | 189.928,46 | 189.928,46 | 0,00 | 0,00 | 946.478,67 | 648.672,66 | 0,00 | 305.806,01 | 224.162,76 |
| 48.1 | 48.408,15 | 48.408,15 | 0,00 | 48.408,15 | 0,00 | 0,00 | 215.000,00 | 126.600,64 | 0,00 | 88.399,46 | 64.644,81 |
| 54.1 | 19.847,50 | 19.847,50 | 0,00 | 19.847,50 | 0,00 | 0,00 | 96.366,00 | 38.689,60 | 0,00 | 57.676,40 | 14.304,87 |
| 60.1 | 0,00 | 0,00 | 0,00 | 0,00 | 0,00 | 0,00 | 3.380.000,00 | 2.199.482,92 | 0,00 | 150.507,08 | 0,00 |
| 66.1 | 0,00 | 0,00 | 0,00 | 0,00 | 0,00 | 0,00 | 9.000,00 | 8.356,82 | 0,00 | 643,18 | 0,00 |
| 72.1 | 82.786,60 | 39.049,11 | 386,60 | 39.338,71 | 0,00 | 13.450,89 | 110.286,60 | 48.869,37 | 0,00 | 61.417,03 | 37.401,25 |
| 84.1 | 132.650,15 | 17.230,94 | 94.322,01 | 111.582,95 | 0,00 | 21.097,20 | 298.200,49 | 19.685,86 | 0,00 | 278.514,63 | 176.867,11 |
| 90.1 | 178.401,71 | 171.972,75 | 3.446,63 | 175.419,38 | 0,00 | 2.982,33 | 237.729,07 | 241.492,82 | 0,00 | 56.236,14 | 48.374,09 |
| 96.1 | 0,00 | 0,00 | 0,00 | 0,00 | 0,00 | 0,00 | 0,00 | 0,00 | 0,00 | 0,00 | 0,00 |
| 102.1 | 301.503,14 | 264.664,97 | 5.610,58 | 270.278,58 | 0,00 | 31.227,58 | 551.564,60 | 303.160,87 | 0,00 | 248.403,73 | 80.367,94 |
| 108.1 | 0,00 | 0,00 | 0,00 | 0,00 | 0,00 | 0,00 | 3.100.000,00 | 3.088.012,42 | 0,00 | 10.987,58 | 0,00 |

Data elaborazione: 26-02-2015

ALLEGATO 10 (Parte A)

Pagina 2

TINIA
RENDICONTO FINANZIARIO GESTIONALE
USCITA 2014

| Capitolo | Denominazione | G E S T I O N E di C O M P E T E N Z A | | | | | | | | |
|----------|--|--|-----------------|-----------------|--------------------------|--------------|------------------|-----------------|-------------------|-------------------|
| | | Previsione Iniziale | Var. in + (7-4) | Var. in - (4-7) | Prov. Definitiva (4+5-6) | Somma Pagata | Da Pagare (10-8) | Tot. Imp. (8+9) | Diff. in + (10-7) | Diff. in - (7-10) |
| 2 | 1 | 4 | 5 | 6 | 7 | 8 | 9 | 10 | 11 | 12 |
| 30.1 | Stipendi ed altri assegni fissi al personale dipendente | 4.430.000,00 | 0,00 | 30.000,00 | 4.400.000,00 | 4.254.210,68 | 0,00 | 4.254.210,68 | 0,00 | 145.789,32 |
| 36.1 | Stipendi ed altri assegni fissi al personale dip. con contratto a tempo determinato ex C.C.N.L. e D.G | 200.000,00 | 0,00 | 20.000,00 | 180.000,00 | 166.543,25 | 4.000,00 | 170.543,25 | 0,00 | 9.456,75 |
| 42.1 | Trattamento accessorio livelli IV - VIII | 682.607,84 | 0,00 | 0,00 | 682.607,84 | 640.672,68 | 34.254,30 | 674.926,96 | 0,00 | 7.680,88 |
| 48.1 | Indennità e rimborsi spese trasporto per missioni all'interno personale dipendente | 150.000,00 | 0,00 | 0,00 | 150.000,00 | 78.192,39 | 64.644,21 | 142.837,20 | 0,00 | 7.162,80 |
| 54.1 | Indennità e rimborso spese di trasporto per missioni all'estero personale dipendente | 100.000,00 | 0,00 | 33.614,00 | 66.386,00 | 18.842,10 | 14.304,47 | 33.146,97 | 0,00 | 13.239,03 |
| 60.1 | Oneri previdenziali | 2.350.000,00 | 0,00 | 0,00 | 2.350.000,00 | 2.199.492,91 | 0,00 | 2.199.492,91 | 0,00 | 150.507,09 |
| 66.1 | Oneri assistenziali | 9.000,00 | 0,00 | 0,00 | 9.000,00 | 8.356,65 | 0,00 | 8.356,65 | 0,00 | 643,35 |
| 72.1 | Oneri assicurativi | 60.000,00 | 0,00 | 0,00 | 60.000,00 | 9.620,46 | 37.114,62 | 46.925,11 | 0,00 | 13.064,89 |
| 84.1 | Corai per il personale e partecipazione alle spese per corai indetti da Enti, Istituzioni ed Amministrazioni varie | 100.000,00 | 0,00 | 15.000,00 | 85.000,00 | 2.454,90 | 82.545,10 | 85.000,00 | 0,00 | 0,00 |
| 90.1 | Iniziativa ed interventi per il benessere del personale | 120.000,00 | 0,00 | 1.000,00 | 119.000,00 | 69.520,18 | 44.927,46 | 114.447,64 | 0,00 | 4.552,36 |
| 96.1 | Premi di fine lavoro al personale con contratto a tempo determinato | 0,00 | 0,00 | 0,00 | 0,00 | 0,00 | 0,00 | 0,00 | 0,00 | 0,00 |
| 102.1 | Mensa o equivalente | 250.000,00 | 0,00 | 0,00 | 250.000,00 | 38.495,90 | 44.757,34 | 63.253,26 | 0,00 | 165.746,74 |
| 108.1 | Contratti a t.d. ex art. 5 L. 937/97 | 3.100.000,00 | 0,00 | 0,00 | 3.100.000,00 | 3.089.012,47 | 0,00 | 3.089.012,47 | 0,00 | 10.987,53 |

INEA

RENDICONTO FINANZIARIO GESTIONALE

USCITA 2014

ALLEGATO 10 (Parte B)

Pagina 1

| Capitale | | G E S T I O N E del R E S I D U I | | | | | | G E S T I O N E di C A S S A | | | | |
|---------------|----------------|-----------------------------------|------------------|-------------------|------------------|------------------|------------------|------------------------------|------------------|-------------------|-------------------|--------------------|
| | | Residui Iniziali | Pagati | Da Pagare (16-14) | Totali (14+15) | Var.in + (16-13) | Var.in - (15-16) | Previsioni | Pagamenti | Diff.in + (20-19) | Diff.in - (19-20) | Tot.Residui (9+15) |
| 2 | | 13 | 14 | 15 | 16 | 17 | 18 | 19 | 20 | 21 | 22 | 23 |
| | | | | | 0,00 | 0,00 | 0,00 | | 0,00 | 0,00 | 0,00 | 0,00 |
| | 1 | | | | | | | | | | | |
| | 1.1 | | | | | | | | | | | |
| | 1.1.1 | | | | | | | | | | | |
| | 1.1.1.1 | | | | | | | | | | | |
| 6.1 | | 21.315,60 | 20.415,60 | 900,00 | 21.315,60 | 0,00 | 0,00 | 20.372,70 | 20.415,60 | 0,00 | 69.837,10 | 62.146,53 |
| 12.1 | | 21.082,04 | 16.322,23 | 4.729,80 | 21.082,03 | 0,00 | 0,01 | 20.055,31 | 16.322,23 | 0,00 | 41.733,08 | 32.078,81 |
| 18.1 | | 0,00 | 0,00 | 0,00 | 0,00 | 0,00 | 0,00 | 0,00 | 0,00 | 0,00 | 0,00 | 0,00 |
| 24.1 | | 1.554,99 | 1.554,99 | 0,00 | 1.554,92 | 0,00 | 0,00 | 20.745,06 | 11.513,37 | 0,00 | 9.231,69 | 2.972,26 |
| 511.1 | | 20.440,32 | 0,00 | 20.440,32 | 20.440,32 | 0,00 | 0,00 | 20.440,32 | 0,00 | 0,00 | 20.440,32 | 20.440,32 |
| 512.1 | | 5.728,20 | 5.728,14 | 0,00 | 5.728,14 | 0,00 | 0,06 | 18.648,20 | 15.024,42 | 0,00 | 3.623,78 | 0,00 |
| 513.1 | | 10.820,00 | 10.820,00 | 0,00 | 10.820,00 | 0,00 | 0,00 | 32.769,00 | 14.550,00 | 0,00 | 18.200,00 | 18.200,00 |
| Totale | 1.1.1.1 | 51.011,15 | 54.940,96 | 26.070,12 | 51.011,08 | 0,00 | 0,07 | 249.921,99 | 77.838,62 | 0,00 | 172.083,97 | 135.837,94 |
| | 1.1.1.2 | | | | | | | | | | | |

INEA
RENDICONTO FINANZIARIO GESTIONALE
USCITA 2014

Data elaborazione: 26-02-2015
 ALLEGATO 10 (Parte A)
 Pagina 1

| Capitolo | Denominazione | G E S T I O N E d i C O M P E T E N Z A | | | | | | | | |
|----------|---|---|----------------|------------------|---------------------|------------------|-------------------|-------------------|------------------|------------------|
| | | Previsione Iniziale | Var.in + (7-4) | Var.in - (4-7) | Prov.Defin. (4+5-6) | Scelte Pagate | Da Pagare (10-8) | Tot.Imp. (8+9) | Diff.in + (10-7) | Diff.in - (7-10) |
| 2 | 3 | 4 | 5 | 6 | 7 | 8 | 9 | 10 | 11 | 12 |
| | Disavanzo di amministrazione | 0,00 | 0,00 | 0,00 | 0,00 | | | | | |
| | 1 - CORSO DI RESPONSABILITA' AMM/VA FUNZIONAMENTO | | | | | | | | | |
| | 1.1 - TITOLO I - UOCCHE CORRENTI | | | | | | | | | |
| | 1.1.1 - FUNZIONAMENTO | | | | | | | | | |
| | 1.1.1.1 - USCITE PER GLI ORGANI DELL'ENTE | | | | | | | | | |
| 6.1 | COMPENSI ED INDENNITA' AL PRESIDENTE | 63.000,00 | 0,00 | 0,00 | 63.000,00 | 0,00 | 61.246,33 | 61.246,33 | 0,00 | 1.753,67 |
| 12.1 | Compensi ed indennita' ai componenti del Collegio Sindacale (o Revisori) | 32.000,00 | 0,00 | 0,00 | 32.000,00 | 0,00 | 27.349,02 | 27.349,02 | 0,00 | 4.650,98 |
| 18.1 | Rimborso spese e indennita' di missione all'estero al Presidente ed ai componenti il C.d.A - UFBI | 0,00 | 0,00 | 0,00 | 0,00 | 0,00 | 0,00 | 0,00 | 0,00 | 0,00 |
| 24.1 | Rimborso spese e indennita' di missione agli organi dell'Ente | 19.000,00 | 0,00 | 0,00 | 19.000,00 | 9.938,39 | 2.072,28 | 12.830,65 | 0,00 | 6.069,34 |
| 511.1 | Compensi ed indennita' agli Organi Collegiali di Amministrazione | 52.000,00 | 0,00 | 43.300,00 | 8.700,00 | 0,00 | 0,00 | 0,00 | 0,00 | 8.700,00 |
| 512.1 | Compensi, indennita' e rimborsi agli Organi del Consiglio Scientifico | 12.000,00 | 0,00 | 0,00 | 12.000,00 | 9.296,28 | 0,00 | 9.296,28 | 0,00 | 2.703,72 |
| 513.1 | Uffici di diretta collaborazione | 43.680,00 | 0,00 | 21.840,00 | 21.840,00 | 3.640,00 | 19.200,00 | 21.840,00 | 0,00 | 0,00 |
| | Totale 1.1.1.1 | 221.680,00 | 0,00 | 65.140,00 | 156.540,00 | 22.874,66 | 109.767,62 | 132.662,48 | 0,00 | 23.877,32 |
| | 1.1.1.2 - ONERI PER IL PERSONALE IN ATTIVITA' DI SERVIZIO | | | | | | | | | |

INEA

RENDICONTO FINANZIARIO GESTIONALE
USCITA 2014

ALLEGATO 10 (Parte B)

Pagina 18

| Capitolo | G E S T I O N E dei R E S I D U I | | | | | | G E S T I O N E di C A S S A | | | | | |
|---------------|-----------------------------------|---------------|----------------------|-------------------|----------------------|----------------------|------------------------------|---------------|-----------------------|-----------------------|-------------------------|--|
| | Residui Iniziali | Positivi | Da Pagare (16-14) | Totali (14+15) | Var. in + (16-13) | Var. in - (13-16) | Provisioni | Pagamenti | DIFF. in + (20-18) | DIFF. in - (19-20) | Tot. Residui (19+15) | |
| A | 13 | 14 | 16 | 15 | 17 | 18 | 19 | 20 | 21 | 22 | 23 | |
| Titolo I | 32.983.282,97 | 15.615.710,92 | 15.634.731,51 | 32.070.442,43 | 0,00 | 912.840,54 | 70.082.084,25 | 33.602.500,92 | 0,00 | 36.479.583,34 | 28.077.291,86 | |
| Titolo II | 3.122.881,80 | 1.097.694,58 | 1.939.839,21 | 3.087.733,79 | 0,00 | 25.168,01 | 14.421.778,83 | 1.194.680,95 | 0,00 | 13.227.198,34 | 7.071.065,47 | |
| Titolo III | 0,00 | 0,00 | 0,00 | 0,00 | 0,00 | 0,00 | 0,00 | 0,00 | 0,00 | 0,00 | 0,00 | |
| Titolo IV | 10.634.030,89 | 9.389.089,29 | 686.724,83 | 10.077.813,22 | 0,00 | 596.217,67 | 24.935.524,83 | 16.013.129,63 | 0,00 | 8.922.394,90 | 720.534,61 | |
| Totale Titolo | 46.740.195,66 | 28.902.693,79 | 19.343.299,63 | 45.245.989,44 | 0,00 | 1.494.206,22 | 109.439.387,91 | 50.810.210,64 | 0,00 | 56.629.176,58 | 35.868.891,94 | |
| Totale Titolo | 46.740.195,66 | 28.902.693,79 | 19.343.299,63 | 45.245.989,44 | 0,00 | 1.494.206,22 | 109.439.387,91 | 50.810.210,64 | 0,00 | 56.629.176,58 | 35.868.891,94 | |

CONTO ECONOMICO

Allegato 11
(previsto dall'art. 41, comma 4)

| | Anno 2014 | | Anno 2013 | |
|--|---------------|----------------------|---------------|----------------------|
| | Parziali | Totali | Parziali | Totali |
| A) VALORE DELLA PRODUZIONE | | | | |
| 1) Proventi e corrispettivi per la produzione della prestazioni di servizi * | 11.131.549,60 | | 14.323.554,49 | |
| 2) Variazione delle rimanenze dei prodotti in corso di lavorazione, semilavorati e finiti | | | | |
| 3) Variazione dei lavori in corso su ordinazione | | | | |
| 4) Incrementi di immobilizzazioni per lavori interni | | | | |
| 5) Altri ricavi e proventi, con separate indicazioni dei contributi di competenza dell'esercizio | 25.041.151,59 | | 23.610.486,02 | |
| Totale valore della produzione (A) | | 36.172.701,19 | | 37.934.040,51 |
| B) COSTI DELLA PRODUZIONE | | | | |
| 6) per materie prime, sussidiarie, consumo e merci. | 61.764,00 | | 65.274,83 | |
| 7) Per servizi ** | 14.601.768,20 | | 15.785.729,20 | |
| 8) per godimento beni di terzi ** | 2.140.993,07 | | 2.091.882,27 | |
| 9) Per il personale | | | | |
| a) salari e stipendi | 9.022.967,30 | | 9.229.360,37 | |
| b) oneri sociali | 2.256.719,33 | | 2.271.056,14 | |
| c) trattamento di fine rapporto | 680.603,10 | | 711.467,00 | |
| d) trattamento di quiescenza e simili | | | | |
| e) altri costi | 23.200,00 | | 213.232,91 | |
| 10) Ammortamenti e svalutazioni | | | | |
| a) Ammortamento delle immobilizzazioni immateriali | 2.200,00 | | 2.200,00 | |
| b) Ammortamento delle immobilizzazioni materiali | 322.810,16 | | 359.121,89 | |
| c) Altre svalutazioni delle immobilizzazioni | | | | |
| d) Svalutazione dei crediti compresi nell'attivo circolante e delle disponibilità liquide | | | | |
| 11) Variazione delle rimanenze delle materie prime, sussidiarie, di consumo e merci | 2.038,34 | | 2.338,76 | |
| 12) Accantonamento per rischi | | | | |
| 13) Accantonamenti ai fondi per oneri | | | | |
| 14) Oneri diversi di gestione | 1.402.001,19 | | 1.144.157,11 | |
| Totale Costi (B) | | 30.517.124,59 | | 31.678.510,47 |
| DIFFERENZA FRA VALORE E COSTI DELLA PRODUZIONE (A - B) | | 5.655.576,60 | | 6.255.530,04 |

CONTO ECONOMICO

Allegato 11
(previsto dall'art.41, comma 4)

| | Anno 2014 | | Anno 2013 | |
|--|--------------|----------------------|--------------|---------------------|
| | Parziali | Totali | Parziali | Totali |
| C) PROVENTI E ONERI FINANZIARI | | | | |
| 15) Proventi da partecipazioni | | | | |
| 16) Altri proventi finanziari | | | | |
| a) di crediti iscritti nelle immobilizzazioni | | | | |
| b) di titoli iscritti nelle immobilizzazioni che non costituiscono partecipazioni | | | | |
| c) di titoli iscritti nell'attivo circolante che non costituiscono partecipazioni | | | | |
| d) proventi diversi dai precedenti | 0,60 | | 320,75 | |
| 17) Interessi e altri oneri finanziari | 105.407,03 | | 194.928,42 | |
| 17-bis) Utili e perdite sui cambi | | | | |
| Totale proventi ed oneri finanziari (15-16-17) | | -105.406,43 | | -194.607,66 |
| D) RETTIFICHE DI VALORE DI ATTIVITA' FINANZIARIE | | | | |
| 18) Rivalutazioni: | | | | |
| a) di partecipazioni | | | | |
| b) di immobilizzazioni finanziarie | | | | |
| c) di titoli iscritti nell'attivo circolante | | | | |
| 19) Svalutazioni: | | | | |
| a) di partecipazioni | | | | |
| b) di immobilizzazioni finanziarie | | | | |
| c) di titoli iscritti nell'attivo circolante | | | | |
| Totale rettifiche di valore (18-19) | | | | |
| E) PROVENTI E ONERI STRAORDINARI | | | | |
| 20) Proventi, con separata indicazione delle plusvalenze da alienazioni i cui ricavi non sono iscrिवibili al n.5) | | | | |
| 21) Oneri straordinari, con separata indicazione delle minusvalenze da alienazioni i cui effetti contabili non sono iscrिवibili al n.14) | | | | |
| 22) Sopravvenienze attive ed insussistenze del passivo derivanti dalla gestione dei residui | 990.119,50 | | 1.048.999,15 | |
| 23) Sopravvenienze passive ed insussistenze dell'attivo derivanti dalla gestione dei residui | 3.633.935,78 | | 1.466.371,33 | |
| Totale delle partite straordinarie (20-21-22-23) | | -2.643.816,28 | | -417.372,18 |
| Risultato prima delle imposte (A-B+C+D+E) | | 2.906.393,78 | | 5.446.258,23 |
| Imposte dell'esercizio | 1.212.354,29 | | 1.264.756,84 | |
| Avanzo/Disavanzo/Paraggio economico | | 1.694.039,49 | | 4.181.491,39 |

* Entrate correnti depurate dai proventi finanziari; lett. c) e dei proventi straordinari (di natura finanziaria); lett. d)
** Uscite correnti depurate dagli oneri finanziari; lett. c) e degli oneri straordinari (di natura finanziaria); lett. d)

ISTITUTO NAZIONALE DI ECONOMIA AGRARIA
Il Commissario Straordinario
(Prof. Giovanni Cannata)

STATO PATRIMONIALE

Allegato 13
(previsto dall'art. 42, comma 1)

| ATTIVITA' | ANNO | | PASSIVITA' | ANNO | |
|--|--------------|--------------|--|---------------|---------------|
| | 2014 | 2013 | | 2014 | 2013 |
| A) CREDITI VERSO LO STATO ED ALTRI ENTI PUBBLICI PER LA PARTECIPAZIONE AL PATRIMONIO INTERIALE | | | A) PATRIMONIO NETTO | | |
| B) IMMOBILIZZAZIONI | | | I. Fondo di dotazione | | |
| I. Immobilizzazioni immateriali | | | II. Riserve obbligatorie e derivanti da leggi | | |
| 1) Costi di impianto e di ampliamento | | | III. Riserve di rivalutazione | | |
| 2) Costi di ricerca, di sviluppo e di pubblicità | | | IV. Contributi a fondo perduto | | |
| 3) Diritti di brevetto industriale e diritti di utilizzazione delle opere di ingegno | | | V. Contributi per ripiano disavanzi | | |
| 4) Concessioni, licenze, marchi e diritti simili | | | VI. Riserve statutarie | | |
| 5) Avviamento | | | VII. Altre riserve distintamente indicate | 16.917.079,83 | 12.735.586,14 |
| 6) Immobilizzazioni in corso e acconti | | | VIII. Avanzi (disavanzi) economici portati a nuovo | 1.633.999,49 | 4.181.493,69 |
| 7) Manutenzioni straordinarie e migliorie su beni di terzi | 4.480,00 | 6.600,00 | IX. Avanzo (disavanzo) economico di esercizio | | |
| 8) Altre | | | Totale patrimonio netto (A) | 18.611.078,32 | 16.917.079,83 |
| Totale | 4.480,00 | 6.600,00 | B) CONTRIBUTI IN CONTO CAPITALE | | |
| II. Immobilizzazioni materiali | | | 1) per contributi a destinazione vincolata | | |
| 1) Terreni e fabbricati | 997.934,97 | 1.013.134,84 | 2) per contributi indistinti per la gestione | | |
| 2) Impianti e macchinari | 19.329,61 | 28.176,48 | 3) per contributi in natura | | |
| 3) Attrezzature industriali e commerciali | 607.211,10 | 360.327,92 | Totale contributi in conto capitale (B) | | |
| 4) Automezzi e motomezzi | | | | | |
| 5) Immobilizzazioni in corso e acconti | | | | | |
| 6) Diritti reali di godimento | 1.141.286,50 | 1.306.247,28 | | | |
| 7) Altri beni | | | | | |
| Totale | 2.755.762,24 | 2.718.886,52 | | | |
| III. Immobilizzazioni finanziarie, con separata indicazione, per ciascuna voce dei crediti, degli importi esigibili entro l'esercizio successivo | | | | | |
| 1) Partecipazione in: | | | | | |
| a) imprese controllate | | | | | |
| b) imprese collegate | | | | | |
| c) imprese controllanti | | | | | |
| d) altre imprese | | | | | |
| e) altri enti | | | | | |
| 2) Crediti | | | | | |
| a) I verso imprese controllate entro l'esercizio successivo | | | | | |
| a) II verso imprese controllate oltre l'esercizio successivo | | | | | |
| b) I verso imprese collegate entro l'esercizio successivo | | | | | |
| b) II verso imprese collegate oltre l'esercizio successivo | | | | | |
| c) I verso lo Stato e altri soggetti pubblici entro l'esercizio successivo | | | | | |

STATO PATRIMONIALE

Allegato 13
(previsto dall'art. 42, comma 1)

| ATTIVITA' | ANNO | | PASSIVITA' | ANNO | |
|--|---------------------|---------------------|---|---------------------|---------------------|
| | 2014 | 2013 | | 2014 | 2013 |
| c) II verso lo Stato e altri soggetti pubblici oltre l'esercizio successivo d) I verso altri entro l'esercizio successivo d) II verso altri oltre l'esercizio successivo 3) Altri titoli 4) Crediti finanziari diversi | 3.827.453,31 | 3.961.683,78 | C) FONDI PER RISCHI ED ONERI 1) per trattamento di quiescenza e obblighi simili 2) per imposte 3) per altri rischi ed oneri futuri 4) per ripristino investimenti | 3.963.964,23 | 6.138.223,35 |
| Totale | 3.827.453,31 | 4.042.746,15 | Totale fondi rischi ed oneri futuri (C) | 3.963.964,23 | 6.138.223,35 |
| Totale immobilizzazioni (B) | 6.627.615,59 | 6.758.223,61 | | | |
| C) ATTIVO CIRCOLANTE | | | | | |
| I. Rimanenza | | | | | |
| 1) materie prime, sussidiarie e di consumo | | | | | |
| 2) prodotti in corso di lavorazione e semilavorati | | | | | |
| 3) lavori in corso | | | | | |
| 4) prodotti finiti e merci | 10.572,90 | 12.571,24 | | | |
| 5) accanti | | | | | |
| Totale | 10.572,90 | 12.571,24 | | | |
| II. Residui attivi, con separata indicazione, per ciascuna voce, degli importi esigibili oltre l'esercizio successivo | | | | | |
| 1 a) Crediti verso utenti, clienti entro l'esercizio successivo | | | | | |
| 1 b) Crediti verso utenti, clienti oltre l'esercizio successivo | | | | | |
| 2 a) Crediti verso iscritti, soci e terzi entro l'esercizio successivo | | | | | |
| 2 b) Crediti verso iscritti, soci e terzi oltre l'esercizio successivo | | | | | |
| 3 a) Crediti verso imprese controllate e collegate entro l'esercizio successivo | | | | | |
| 3 b) Crediti verso imprese controllate e collegate oltre l'esercizio successivo | | | | | |
| 4 a) Crediti verso lo Stato ed altri soggetti pubblici entro l'esercizio successivo | 43.014.222,62 | 56.178.229,40 | | | |
| 4 b) Crediti verso lo Stato ed altri soggetti pubblici oltre l'esercizio successivo | | | | | |
| 4-bis 1) Crediti Tributari entro l'esercizio successivo | | | | | |
| 4-bis 2) Crediti Tributari entro l'esercizio successivo | | | | | |
| 4-ter 1) Imposte anticipate entro l'esercizio successivo | | | | | |
| 4-ter 2) Imposte anticipate oltre l'esercizio successivo | | | | | |

STATO PATRIMONIALE

Allegato 13
(previsto dall'art. 42, comma 1)

| ATTIVITA' | ANNO | | PASSIVITA' | ANNO | |
|---|----------------------|----------------------|---|---------------|---------------|
| | 2014 | 2013 | | 2014 | 2013 |
| 5 a) Crediti verso altri entro l'esercizio successivo | 87.785,54 | 110.982,46 | D) TRATTAMENTO DI FINE RAPPORTO DI LAVORO SUBORDINATO | 6.361.892,55 | 6.355.851,25 |
| 5 b) Crediti verso altri oltre l'esercizio successivo | | | E) RESIDUI PASSIVI, con separata indicazione, per ciascuna voce, degli importi esigibili oltre l'esercizio successivo | | |
| Totale | 43.182.078,06 | 56.296.221,93 | 1 a) Obbligazioni entro l'esercizio successivo | | |
| III. Attivita' finanziarie che non costituiscono immobilizzazioni | | | 1 b) Obbligazioni oltre l'esercizio successivo | | |
| 1) Partecipazioni in imprese controllate | | | 2 a) Debiti verso banche entro l'esercizio successivo | 2.467.980,94 | 7.494.147,47 |
| 2) Partecipazioni in imprese collegate | | | 2 b) Debiti verso banche oltre l'esercizio successivo | | |
| 3) Altre partecipazioni | | | 3 a) Debiti verso altri finanziatori entro l'esercizio successivo | | |
| 4) Altri titoli | | | 3 b) Debiti verso altri finanziatori oltre l'esercizio successivo | | |
| Totale | | | 4 a) Acconti entro l'esercizio successivo | | |
| IV. Disponibilita' | | | 4 b) Acconti oltre l'esercizio successivo | | |
| 1) depositi bancari e postali | | | 5 a) Debiti verso fornitori entro l'esercizio successivo | 13.734.599,01 | 17.271.147,16 |
| 2) assegni | 3.137,20 | | 5 b) Debiti verso fornitori oltre l'esercizio successivo | | |
| 3) denaro e valori in cassa | | | 6 a) Rappresentati da titoli di credito entro l'esercizio successivo | | |
| Totale | 3.137,20 | | 6 b) Rappresentati da titoli di credito oltre l'esercizio successivo | | |
| Totale attivo circolante (C) | 43.115.788,16 | 56.299.859,13 | 7 a) Verso imprese controllate, collegate e controllanti entro l'esercizio successivo | | |
| D) RATEI E RISCONTI | | | 7 b) Verso imprese controllate, collegate e controllanti oltre l'esercizio successivo | | |
| 1) Ratei attivi | 128.358,22 | 128.358,22 | 8 a) Debiti tributari esigibili entro l'esercizio successivo | | |
| 2) Risconti attivi | | | 8 b) Debiti tributari esigibili oltre l'esercizio successivo | | |
| Totale ratei e risconti (D) | 128.358,22 | 128.358,22 | 9 a) Debiti verso istituti di previdenza e di sicurezza sociale entro l'esercizio successivo | | |
| | | | 9 b) Debiti verso istituti di previdenza e di sicurezza sociale oltre l'esercizio successivo | | |
| | | | 10 a) Debiti verso iscritti, soci e terzi per prestazioni dovute entro l'esercizio successivo | 2.478.982,60 | 2.619.019,47 |
| | | | 10 b) Debiti verso iscritti, soci e terzi per prestazioni dovute oltre l'esercizio successivo | | |
| | | | 11 a) Debiti verso lo Stato ed altri soggetti pubblici entro l'esercizio successivo | | |

f

STATO PATRIMONIALE

Allegato 13
(previsto dall'art.42, comma 1)


| ATTIVITA' | ANNO | | PASSIVITA' | ANNO | |
|----------------------|----------------------|----------------------|---|----------------------|----------------------|
| | 2014 | 2013 | | 2014 | 2013 |
| Totale attivo | 49.241.761,93 | 63.192.483,28 | 11 b) Debiti verso lo stato ed altri soggetti pubblici oltre l'esercizio successivo | | |
| | | | 12 a) Debiti diversi entro l'esercizio successivo | 1.723.656,28 | 6.131.493,44 |
| | | | 12 b) Debiti diversi oltre l'esercizio successivo | | |
| | | | Totale | 20.405.118,83 | 33.515.807,54 |
| | | | Totale debiti (B) | 20.405.118,83 | 33.515.807,54 |
| | | | F) RATEI E RISCONTI | | |
| | | | 1) Ratei passivi | | |
| | | | 2) Risconti passivi | | 265.522,00 |
| | | | 3) Aggio su prestiti | | |
| | | | 4) Riserve tecniche | | |
| | | | Totale ratei e risconti (F) | | 265.522,00 |
| | | | Totale passivo e netto | 49.241.761,93 | 63.192.483,28 |

CONTI D'ORDINE

Allegato 13
(previsto dall'art. 42, comma 1)

| ATTIVITA' | ANNO | | PASSIVITA' | ANNO | |
|----------------------|-------------------|---------------------|----------------------|-------------------|---------------------|
| | 2014 | 2013 | | 2014 | 2013 |
| Fidejussioni attive | 92.340,09 | 1.682.173,53 | Fidejussioni attive | 92.340,09 | 1.682.173,53 |
| Fidejussioni passive | 9.057,17 | 9.057,17 | Fidejussioni passive | 9.057,00 | 9.057,17 |
| Totale | 101.397,26 | 1.691.230,70 | Totale | 101.397,09 | 1.691.230,70 |

ISTITUTO NAZIONALE DI ECONOMIA AGRARIA
 Il Commissario Straordinario
 (Prof. Giovanni Cannata)



INRA

ALLEGATO 15

(previsto dall'art. 45, comma 1)

Pagina 1

SITUAZIONE AMMINISTRATIVA DELL'ESERCIZIO 2014

| | | |
|--|---------------------------|---------------|
| Consistenza della cassa all'inizio dell'esercizio | | -7.494.147,47 |
| Riscossioni | in c/competenza | 29.072.476,07 |
| | in c/residui | 29.231.882,04 |
| | | 58.304.358,11 |
| Pagamenti | in c/competenza | 24.907.516,83 |
| | in c/residui | 29.902.692,79 |
| | | 50.810.210,64 |
| Consistenza della cassa alla fine dell'esercizio | | 8,88 |
| Residui attivi | degli esercizi precedenti | 27.487.990,97 |
| | dell'esercizio | 15.992.733,03 |
| | | 43.480.724,00 |
| Residui passivi | degli esercizi precedenti | 19.342.295,48 |
| | dell'esercizio | 16.825.896,29 |
| | | 36.168.191,77 |
| Avanzo d'amministrazione alla fine dell'esercizio | | 7.611.832,06 |
| L'utilizzazione dell'avanzo di amministrazione per l'esercizio 2015 risulta così prevista: | | |
| Parte vincolata | | |
| al trattamento di fine rapporto | | 0,00 |
| ai Fondi per rischi ed oneri (*) | | 0,00 |
| al Fondo ripristino investimenti | | 0,00 |
| per i seguenti altri vincoli | | 7.611.832,06 |
| somme accertate in precedenti esercizi | | 7.611.832,06 |
| Totale parte vincolata | | 7.611.832,06 |
| Parte disponibile | | |
| Parte di cui non si prevede l'utilizzazione nell'esercizio 2015 | | 0,00 |
| Totale parte disponibile | | 0,00 |
| Totale Risultato di amministrazione | | 0,88 |

(*) Vds. art. 19 del regolamento

ISTITUTO NAZIONALE DI ECONOMIA AGRARIA
 Il Commissario Straordinario
 (Prof. Giovanni Cannata)

Stam
Carriato

ISTITUTO NAZIONALE DI ECONOMIA AGRARIA**NOTA INTEGRATIVA AL RENDICONTO GENERALE AL 31 DICEMBRE 2014****Premessa**

Il Rendiconto generale 2014 viene impostato secondo quanto disposto dall'art. 30 del *Regolamento di amministrazione e contabilità dell'Istituto* e secondo i principi e le disposizioni dettate dal DPR n. 97/2003, nelle more dell'emanazione del provvedimento legislativo di revisione DPR 97/2003 e non essendo l'Istituto tra quelli individuati per la sperimentazione di cui all'art. 1 del Decreto MEF 1 ottobre 2013, recante *Sperimentazione della tenuta della contabilità finanziaria sulla base della nuova configurazione del principio della competenza finanziaria, ai sensi dell'art. 25, comma 1, del decreto legislativo 31 maggio 2011, n. 91 ed istruzioni operative relative alla classificazione del bilancio per missioni e programmi*.

Lo stesso viene inoltre presentato nel rispetto dei termini di cui all'art. 1, co. 381 della legge 23/12/2014 n. 190 (legge di stabilità 2015) che, ai sensi della predetta disposizione, è da intendersi quale bilancio di chiusura dell'INEA, non altrimenti specificato nelle disposizioni contabili vigenti. L'INEA infatti, a far data dal 1 gennaio 2015, per effetto della medesima disposizione, è stato incorporato nel Consiglio Nazionale Ricerca Agricola (CRA), che assume la denominazione di *Consiglio per la ricerca in agricoltura e l'analisi dell'economia agraria*, conservando la natura di ente nazionale di ricerca e sperimentazione.

Il Consiglio subentra nei rapporti giuridici attivi e passivi dell'INEA, ivi inclusi i compiti e le funzioni ad esso attribuiti dalle disposizioni vigenti.

Il Rendiconto generale è composto dai seguenti atti.

Rendiconto finanziario, suddiviso in Rendiconto finanziario decisionale e Rendiconto finanziario gestionale.

Conto economico, contenente i componenti positivi e negativi della gestione secondo criteri di competenza economica.

Stato patrimoniale, contenente tutte le attività e passività finanziarie.

Nota integrativa, che rappresenta il documento illustrativo di natura tecnico-contabile riguardante la gestione dell'Ente.

Quest'ultima si articola nelle seguenti parti:

1. **Analisi delle voci del conto di bilancio (Rendiconto finanziario)**
2. **Analisi delle voci dello stato patrimoniale e criteri di valutazione utilizzati nella redazione**

ISTITUTO NAZIONALE DI ECONOMIA AGRARIA

3. **Analisi delle voci del conto economico e criteri di valutazione utilizzati nella redazione**
4. **Indicatori generali di valutazione della gestione finanziaria**
5. **Conclusioni**

Costituiscono allegati al rendiconto generale

1. *La situazione amministrativa*
2. *La relazione sulla gestione*
3. *La relazione del Collegio dei Revisori dei Conti*
4. *I provvedimenti concernenti le variazioni apportate nel corso dell'esercizio agli stanziamenti dei capitoli*

In attuazione di quanto disposto dall'art. 8 del citato DM 1 ottobre 2013, al Rendiconto generale 2014 viene allegato il prospetto riepilogativo, redatto secondo lo schema di cui all'Allegato 6 del Decreto, nel quale la spesa viene riassunta in base alle missioni ed ai programmi individuati dall'Istituto e comunicati con lettera al Ministero Vigilante (art. 11, comma 1, lett. a) del decreto legislativo n. 91 del 31/05/2011).

Il conto di bilancio, ricalca la struttura organizzativa dell'ente ed è articolato in due centri di responsabilità amministrativa:

- a) la Unità Previsionale di Base 1 denominata "funzionamento";
- b) la Unità Previsionale di Base 2 denominata "attività tecnico scientifica".

1. Analisi delle voci del conto di bilancio (rendiconto finanziario)

1.a. Illustrazione delle risultanze finanziarie complessive

Si indicano di seguito, in linea generale, le risultanze più rilevanti riguardanti le entrate e le uscite dell'esercizio 2014.

Il totale delle Entrate accertate, escluse le partite di giro, ammonta ad euro 35.941.377,14, suddivise nel modo seguente:

| | UPB 1 | UPB 2 | Totale |
|---------------------------|----------------------|----------------------|----------------------|
| Entrate correnti | 10.350.751,01 | 25.556.395,66 | 35.907.146,67 |
| Entrate in conto capitale | 2.502.211,41 | 0,00 | 2.502.211,41 |
| Totale | 12.852.962,42 | 25.556.395,66 | 38.409.358,08 |

ISTITUTO NAZIONALE DI ECONOMIA AGRARIA

Il totale delle Uscite impegnate, escluse le partite di giro, ammonta ad euro 32.309.281,18, suddivise nel modo seguente:

| | UPB 1 | UPB 2 | Totale |
|---------------------------------|----------------------|----------------------|----------------------|
| Uscite correnti | 17.942.654,23 | 11.666.696,12 | 29.609.350,35 |
| Uscite in conto capitale | 4.986.440,02 | 181.471,75 | 5.167.911,77 |
| Totale | 22.929.094,25 | 11.848.167,87 | 34.777.262,12 |

Le risultanze più rilevanti che si desumono dal conto di bilancio sono le seguenti:

| | |
|-------------------------------------|----------------------|
| Avanzo finanziario | 3.632.095,96 |
| Avanzo di amministrazione | 7.611.832,06 |
| Avanzo economico d'esercizio | 1.693.999,49 |
| Patrimonio netto | 18.611.079,32 |
| Saldo di cassa | 0,00 |
| Residui attivi | 43.480.724,00 |
| Residui passivi | 35.868.891,94 |

Il capitolo relativo ai contributi ordinari a carico dello Stato è costituito dal contributo ordinario o di funzionamento dell'Istituto, accertato nella misura di euro 466.909,27 e non ancora riscosso, come da comunicazione MiPAAF prot. n. 19981 del 18/12/2014.

Il predetto contributo ordinario è lievemente inferiore rispetto a quello dell'esercizio precedente (euro 524.675,38), già ridotto di circa il 60% nell'esercizio 2011.

Nel 2014 non è stato riscosso il contributo per l'assunzione di ricercatori, di euro 66.750,00 e non sono stati previsti né accertati i contributi assegnati per la copertura degli oneri derivanti dalle assunzioni di personale, autorizzate in deroga ai divieti posti dalle leggi finanziarie per gli esercizi 2003 (euro 328.588,00), 2004 (euro 78.203,02) nonché effettuate ai sensi dell'art. 1, commi 513 (euro 170.190,00), 519 (euro 168.175,00) e 520 (euro 338.485,00) della legge 296/2006 (finanziaria 2007). Sulla iscrizione di tale posta, è stata avviata una interlocuzione con i competenti uffici del MEF, al fine di definire la legittimità della pretesa e della conseguente loro iscrizione e riscossione.

Il contributo straordinario è stato riconosciuto e riscosso nella misura di euro 9.777.307,00, quale definitivamente determinata nella legge di assestamento del bilancio dello Stato 2014, con un incremento rispetto all'importo inizialmente previsto dall'Istituto (euro 5.011.617,00), di euro 4.765.690,00, come da lettera MiPAAF n. 17173 del 03/11/2014.

Fra le entrate 2014 è stato accertato e riscosso anche l'importo di euro 86.580,00, a titolo di canone di locazione attiva dell'appartamento di proprietà sito in Roma Via Barberini, 36 int. 5. In relazione

ISTITUTO NAZIONALE DI ECONOMIA AGRARIA

a tale contratto di locazione attiva, l'Istituto sostiene, a partire dal 2013 e per un periodo di tre anni, una quota delle spese di ristrutturazione effettuate dal locatario, così come previsto dal contratto medesimo.

Le altre entrate correnti sono costituite per lo più da contributi concessi a fronte di attività commissionate all'INEA a supporto del MiPAAF o di altre amministrazioni centrali, dell'UE e delle Regioni.

Gli accertamenti di parte corrente nel loro complesso hanno registrato un incremento rispetto all'esercizio precedente (euro 2.879.410,63), risultante dalla somma algebrica fra minori somme accertate sul Centro di Responsabilità Amministrativa "Attività tecnico-scientifica" (euro 1.651.732,04), dovute a minori accertamenti per contributi regionali, e maggiori somme accertate sul Centro di Responsabilità Amministrativa "Funzionamento" (euro 4.531.142,67), dovute principalmente all'incremento, come già detto, del contributo straordinario 2014.

Nell'esercizio 2014 sono stati accertati il contributo RICA 2013, per un importo complessivo di euro 7.534.369,09, ed il 50% del contributo RICA 2014, per un importo di euro 3.742.632,37.

Altri significativi accertamenti hanno riguardato il progetto Rete Rurale Nazionale (euro 5.500.000,00); il progetto Assistenza tecnica e supporto operativo al MiPAAF per la definizione delle politiche di sviluppo nel settore delle bioenergie in agricoltura (euro 539.000,00); il progetto Osservatorio per le Politiche strutturali (euro 515.629,00); il progetto Attività di supporto e di assistenza tecnica alla programmazione dei fondi previsti per le calamità naturali (euro 297.303,00); il progetto Piano nazionale per la Biodiversità Agricola (euro 287.482,00) e il progetto Promozione della cultura contadina (euro 252.802,00). Consistenti accertamenti hanno riguardato anche studi assegnati dalle Regioni e, in particolare, dalla Regione Campania (complessivi euro 1.526.750,00), dalla Regione Abruzzo (complessivi euro 537.700,00), e dalla Regione Basilicata (complessivi euro 452.500,00).

Nel 2014 si registra un avanzo finanziario pari ad euro 3.632.095,96, risultante dalla somma algebrica tra l'avanzo finanziario di parte corrente (euro 6.297.796,32) e il disavanzo finanziario di conto capitale (euro 2.665.700,36).

L'avanzo di amministrazione effettivo, pari ad € 7.611.832,06, si discosta da quello indicato in fase di elaborazione del Preventivo 2015, di euro 6.487.962,97, per una differenza di euro 1.123.869,09. Tale differenza è dovuta principalmente all'annullamento di residui passivi in misura notevolmente superiore rispetto a quanto preventivato (euro 1.285.229,27), come più dettagliatamente esposto al paragrafo 1g.. Il suddetto avanzo è interamente vincolato alle spese per l'attuazione dei progetti di ricerca, i cui contributi, accertati in precedenti esercizi, non sono stati ancora interamente impegnati.

ISTITUTO NAZIONALE DI ECONOMIA AGRARIA**1.b. Variazioni alle previsioni finanziarie intervenute nel corso dell'esercizio 2014**

Prima di passare all'esame analitico del conto di bilancio si procede ad un raffronto tra le previsioni di entrata e di uscita e le relative variazioni effettuate nel corso dell'esercizio.

Tale raffronto è in dettaglio riportato nel prospetto che segue:

Variazioni di competenza

| Entrate | Previsione Iniziale | Previsione definitiva | Variazioni |
|-----------------------------|----------------------|-----------------------|----------------------|
| Entrate correnti | 26.246.496,58 | 36.568.522,96 | 10.322.026,38 |
| Entrate in conto capitale | 8.310.000,00 | 8.610.000,00 | 300.000,00 |
| Entrate per partite di giro | 10.835.000,00 | 11.815.000,00 | 980.000,00 |
| Totale | 45.391.496,58 | 56.993.522,96 | 11.602.026,38 |

| Spese | Previsione Iniziale | Previsione definitiva | Variazioni |
|---------------------------|----------------------|-----------------------|----------------------|
| Spese correnti | 28.878.478,90 | 36.415.807,44 | 7.537.328,54 |
| Spese in conto capitale | 9.155.300,00 | 11.467.209,30 | 2.311.909,30 |
| Spese per partite di giro | 10.835.000,00 | 11.815.000,00 | 980.000,00 |
| Totale | 48.868.778,90 | 59.698.016,74 | 10.829.237,84 |

Variazioni dei residui

| Entrate | Residui iniziali | Residui dopo le variazioni | Variazioni |
|-----------------------------|----------------------|----------------------------|--------------------|
| Entrate correnti | 56.286.221,89 | 56.082.972,56 | -203.249,33 |
| Entrate in conto capitale | 5.906,96 | 5.906,96 | 0,00 |
| Entrate per partite di giro | 646.708,06 | 630.993,49 | -15.714,57 |
| Totale | 56.938.836,91 | 56.719.873,01 | -218.963,90 |

| Spese | Residui iniziali | Residui dopo le variazioni | Variazioni |
|---------------------------|----------------------|----------------------------|----------------------|
| Spese correnti | 32.983.282,97 | 32.070.442,43 | -912.840,54 |
| Spese in conto capitale | 3.122.881,80 | 3.097.733,79 | -25.148,01 |
| Spese per partite di giro | 10.634.030,89 | 10.077.813,22 | -556.217,67 |
| Totale | 46.740.195,66 | 45.245.989,44 | -1.494.206,22 |

In corso d'anno, sono stati adottati 3 provvedimenti di variazioni di bilancio per i seguenti motivi:

ISTITUTO NAZIONALE DI ECONOMIA AGRARIA

- n. 1 variazione (deliberazione del Commissario Straordinario n. 49 del 01/09/2014) con la quale si è contestualmente proceduto: ad iscrivere nel preventivo 2014 l'avanzo di amministrazione risultante dal rendiconto generale 2013, provvedendo all'assorbimento del minore avanzo mediante un incremento delle entrate; ad apportare ad alcuni capitoli di entrata e di uscita del centro di responsabilità amministrativa "Attività tecnico-scientifica" le necessarie modifiche conseguenti all'affidamento all'Istituto di nuovi progetti; ad effettuare una variazione compensativa fra alcuni capitoli di uscita del Centro di Responsabilità Amministrativa Attività Tecnico-Scientifica, al fine di adeguare i relativi stanziamenti alle necessità connesse al diverso sviluppo che alcuni progetti di ricerca hanno avuto rispetto a quanto era stato preventivato; ad apportare infine alcune modifiche in alcuni capitoli di uscita del centro di responsabilità amministrativa "Funzionamento", alla luce di una analisi della situazione contabile dello stesso e in un'ottica di razionalizzazione delle spese;

- n. 2 variazioni (deliberazioni del Commissario Straordinario n. 27 del 28/04/2014 e n. 81 del 16/12/2014), rese necessarie per: incrementare lo stanziamento del capitolo relativo al contributo straordinario a carico dello Stato, alla luce della rideterminazione in aumento del contributo medesimo ad opera della legge di stabilità 2015; apportare ad alcuni capitoli di entrata e di uscita del centro di responsabilità amministrativa "Attività tecnico-scientifica" le necessarie modifiche conseguenti all'affidamento all'Istituto di ulteriori nuovi progetti; adeguare gli stanziamenti di alcuni capitoli del centro di responsabilità amministrativa "Attività tecnico-scientifica" alle necessità connesse all'ulteriore diverso sviluppo che alcuni progetti di ricerca hanno avuto rispetto a quanto era stato inizialmente preventivato; apportare modifiche in alcuni capitoli di uscita del centro di responsabilità amministrativa "Funzionamento", alla luce di una analisi della situazione contabile dello stesso.

l.c. Limiti di cui al Decreto Legge 31/5/2010 n. 78 convertito in legge 122/2010, al DL 112/2008 (art. 61, comma 17 e art. 67, comma 6) alla legge 266/2005 (art. 1, comma 10 come modificato dall'art 27 del D.L. 223/2006 e comma 56), al Decreto Legge 66/2014 e alla legge 288/2012

Nell'esercizio 2014 risultano rispettati i limiti di cui all'art. 6, commi 3 e 12 del D.L. 31/05/2010 n. 78 per quanto concerne la spesa per gli organi dell'ente (comma 3 per le indennità e comma 12 per le spese di missione degli organi).

La spesa 2014 relativa agli organi dell'ente ha riguardato esclusivamente le indennità da corrispondere al Collegio dei Revisori dei Conti e l'indennità al Commissario Straordinario, ad oggi non erogata, determinata nella misura comunicata dal MiPAAF con lettera prot. n. 13725 del

ISTITUTO NAZIONALE DI ECONOMIA AGRARIA

12/09/2014. Nel capitolo relativo agli uffici di diretta collaborazione sono state prudenzialmente impegnate le somme per l'eventuale pagamento di una sorte capitale relativa ad preannunciato contenzioso per un incarico conferito nel 2013 in relazione alle necessità degli organi antecedentemente alla gestione commissariale, revocato per l'esercizio 2014 dall'attuale gestione commissariale e sul quale, tuttavia, vi è stata contestazione.

Nel 2014 risultano altresì rispettati i limiti di cui all'art. 6, comma 8 D.L. 78/2010 per quanto concerne le spese relative a pubblicità e rappresentanza (20% dell'impegnato nel 2009) e all'art. 6, comma 12 D.L. 78/2010 per quanto concerne la spesa per missioni a carico del bilancio dell'Istituto. Va rilevato che la suddetta spesa, quasi esclusivamente sostenuta per la realizzazione dei progetti di ricerca, è stata mantenuta nei limiti generali posti dalla normativa, nonostante che il citato art. 6, comma 12 escluda esplicitamente dal limite la spesa per missioni effettuata dagli enti di ricerca con risorse derivanti da finanziamenti dell'Unione Europea ovvero di soggetti privati nonché da finanziamenti di soggetti pubblici destinati ad attività di ricerca. Nel 2014 risultano complessivamente impegnati euro 142.837,20 per missioni dei dipendenti in territorio nazionale, a fronte di euro 350.000,00 impegnati nel 2009. In merito alle somme impegnate nel 2014 per missioni in territorio estero, esse riguardano missioni presso enti ed organismi internazionali e comunitari, a carico di finanziamenti specifici per attività di ricerca, esclusi, come già detto, dal limite di legge. Nel complesso, comunque, sono stati impegnati euro 33.146,97, a fronte di euro 180.000,00 impegnati nel 2009.

Anche la spesa relativa alle missioni dei terzi incaricati della UPB1 è stata effettuata nel rispetto del citato limite di legge (euro 9.854,49 impegnati nel 2014, a fronte di euro 20.000,00 impegnati nel 2009).

Nell'esercizio 2014 risultano altresì rispettati i limiti di cui all'art. 6, comma 13 D.L. 78/2010 nonché alla Direttiva della presidenza del Consiglio dei Ministri n. 1/2010 in materia di programmazione della formazione delle amministrazioni pubbliche, per quanto riguarda la formazione al personale dipendente. Infatti, in fase previsionale, dello stanziamento iniziale 2014 di euro 100.000,00, euro 37.000,00 (50% dell'impegnato nel 2009 per le medesime finalità) erano destinati ad interventi esclusivamente formativi, così come definiti nella citata circolare, e la rimanente parte era destinata a tipologie diverse di formazione (informali e non strutturate quali tutoring, focus Group, ecc.); in fase consuntiva, la spesa complessivamente impegnata nel 2014 ammonta ad euro 85.000,00 (a fronte di euro 137.000,00 impegnati nel 2009), di cui euro 79 mila circa non ancora effettivamente destinati ma che verranno a breve utilizzati per la consistente

ISTITUTO NAZIONALE DI ECONOMIA AGRARIA

attività di formazione del personale INEA in conseguenza del cambio delle procedure informatiche a seguito della incorporazione dell'INEA nel CRA.

Per quanto concerne la spesa relativa alla manutenzione, il noleggio e l'esercizio di autovetture sono stati rispettati i limiti posti dall'art. 15 del DL 24/04/2014 n. 66, convertito in legge 89/2014, che impone, quale limite alla suddetta tipologia di spesa, a modifica di quanto disposto dall'art. 5, comma 2, del DL 95/2012, convertito in legge 135/2012, il 30 % dell'impegnato nell'esercizio 2011. Gli impegni 2014 per tale tipologia di spesa sono stati mantenuti, infatti, nel limite dello stanziamento determinato come riportato nel prospetto che segue:

| | | impegni 2011 | 30% spesa 2011 | Previsione definitiva 2014 |
|---------------|---|--------------|----------------|----------------------------|
| Capitolo | Descrizione | | | |
| 1.1.1.3.168.1 | Esercizio, manutenzione, nolo automezzi | 6.128,00 | 1.838,40 | 1.838,00 |

Con riferimento all'utilizzo di autovetture, l'Istituto, già a partire dall'esercizio 2010 non ha più auto di proprietà.

Infine sono stati rispettati i limiti di cui all'art. 1, commi 141 e 142 legge 288/2012 (20% della media dell'impegnato negli esercizi 2010 e 2011) concernenti la spesa per mobili e arredi.

In ottemperanza a quanto disposto dall'art. 6 D.L. 78/2010, comma 21, le somme provenienti dalle riduzioni di spesa di cui all'articolo medesimo, per un importo complessivo di euro 110.553,86, sono state impegnate nel capitolo 1.1.2.5.330.1 *Restituzioni e rimborsi diversi* per il versamento nell'apposito capitolo dell'entrata del bilancio dello Stato.

Sempre nel medesimo capitolo sono state accantonate le somme da versare annualmente al bilancio dello Stato ai sensi dell'art. 61, comma 17 del DL 112/2008, per un importo annuale di euro 2.572,00, nonché le somme da versare ai sensi dell'art. 67, comma 6 del DL 112/2008 (relative al trattamento accessorio al personale dipendente), per un importo annuale di euro 24.675,54.

Infine nel suddetto capitolo sono anche state accantonate, ai sensi dell'art. 1, comma 142, della citata legge 288/2012, le somme derivanti dalle riduzioni di spesa di cui comma 141 del medesimo articolo sopra indicato, da versare annualmente ad apposito capitolo di entrata del bilancio dello Stato, per un importo di euro 13.378,91.

Quanto sopra viene sinteticamente riportato nel prospetto che segue:

| | |
|---|-------------------|
| Versamento risparmi Art. 6, comma 3 D.L. 78/2010 | 17.198,16 |
| Versamento risparmi Art. 6, comma 8 D.L. 78/2010 | 387,92 |
| Versamento risparmi Art. 6, comma 12 D.L. 78/2010 | 54.435,70 |
| Versamento risparmi Art. 6, comma 13 D.L. 78/2010 | 37.000,00 |
| Versamento risparmi Art. 6, comma 14 D.L. 78/2010 | 1.532,08 |
| Totale parziale | 110.553,86 |

ISTITUTO NAZIONALE DI ECONOMIA AGRARIA

| | |
|---|-------------------|
| Versamento risparmi Art. 61, comma 17 DL 112/2008 | 2.572,00 |
| Versamento risparmi Art. 67, comma 6 DL 112/2008 | 24.675,54 |
| Versamento risparmi Art. 1, comma 142 L. 288/2012 | 13.378,91 |
| TOTALE GENERALE | 151.180,31 |

Dette somme, pur accantonate, non sono state riversate come prescritto, a causa della grave carenza di liquidità che ha contrassegnato la gestione dell'Ente.

La spesa per consulenze e la spesa per relazioni pubbliche, convegni e mostre è stata mantenuta nei limiti fissati, rispettivamente, dall'art. 1, comma 56 della legge 266/2005 (finanziaria 2006) e dall'art. 1 comma 10 legge 266/2005 (come modificato dall'art. 27 del decreto legge 4/7/2006 n. 223 convertito con legge 4/8/2006 n. 248), considerato che la disposizione di cui all'art. 6, comma 7 D.L. 78/2010, relativa alla spesa annua per studi ed incarichi di consulenza, non si applica agli enti di ricerca e stante l'esclusione delle spese per convegni organizzati dalle università e dagli enti di ricerca dall'ambito di applicazione dell'art. 6, comma 8 del DL 78/2010.

Per quanto concerne le spese relative alla manutenzione ordinaria sugli immobili, sia in proprietà che in locazione, e quelle relative alla manutenzione straordinaria degli immobili di proprietà, esse sono state effettuate nel rispetto dei limiti posti, per il 2014, dall'art. 8, comma 1 D.L. 78/2010, essendo stato calcolato lo stanziamento sia del capitolo *1.1.1.3.150.3106 Manutenzione riparazione ordinaria*, sia del capitolo relativo alla manutenzione straordinaria degli immobili di proprietà, in misura non superiore al 2% del valore complessivo di tutti gli immobili sia di proprietà che in locazione utilizzati dall'Istituto (valore dichiarato ai fini IMU).

L'INEA, ai fini del contenimento della spesa, ha stanziato importi inferiori alle percentuali consentite dalla norma, anche perché nel 2010 ha trasferito gli uffici della sede centrale in un immobile appena ristrutturato.

Gli stanziamenti 2014 dei capitoli relativi alle spese indicate nei succitati articoli sono stati determinati nel rispetto dei limiti posti dagli articoli medesimi ed i relativi impegni sono stati effettuati nel rispetto degli stanziamenti.

Con riferimento a tale tipologia di spese non è dovuto alcun versamento al bilancio dello Stato, ai sensi del succitato art. 6 comma 21, D.L. 78/2010, in quanto l'impegnato nell'esercizio di riferimento (2007) è notevolmente inferiore rispetto al limite posto dalla normativa.

ISTITUTO NAZIONALE DI ECONOMIA AGRARIA

Le spese postali e telefoniche sono state effettuate nel rispetto delle disposizioni contenute nella circolare MEF n. 31 del 14/11/2008 (spesa impegnata nel 2008). L'attivazione di servizi VOICE over IP, avvenuta già dall'esercizio 2008, in attuazione di quanto disposto dall'art. 2, comma 591 della legge 244/2007, ha comportato un risparmio in tale tipologia di spese. Per le utenze telefoniche ed elettriche, l'Istituto, per il 2014, ha fatto ricorso a convenzioni CONSIP ex art. 1, comma 7, D.L. 95/2012.

1.d. Applicazione dell'art. 71 e dell'art. 67 commi 5 e 6 decreto legge 112/2008, convertito in legge 133/2008 e dell'art. 9 comma 2-bis del D.L. 78/2010 convertito in legge 122/2010

Con riferimento alla normativa sopra indicata, sono state confermate anche per il 2014 le disposizioni recate dall'art. 67 commi 5 e 6 del D.L. 112/08. La misura di contenimento prevista dall'art. 9, comma 2-bis del D.L. 78/2010, in base al quale, nel triennio 2011-2013, l'ammontare complessivo delle risorse destinate al trattamento accessorio del personale non può superare il corrispondente importo dell'anno 2010 e deve comunque essere automaticamente ridotto in misura proporzionale alla riduzione del personale in servizio, è stata prorogata fino al 31/12/2014 dal DPR 4/9/2013, n. 122. Ai fini della corretta applicazione di detto disposto normativo il Ministero dell'economia e delle finanze ha emanato la Circolare n. 12 del 15/04/2011 con la quale ha impartito, tra le altre, le istruzioni per determinare l'importo delle decurtazioni da apportare ai fondi per il trattamento accessorio del personale. Nelle more del raggiungimento dei relativi accordi con le OO.SS. si è provveduto ad impegnare, in via cautelare, un importo complessivo pari ad euro 674.926,96 per il personale di ruolo dei livelli IV-VIII e ad euro 395.542,29 per il personale a tempo determinato dei livelli IV-VIII, come da determinazione del Direttore Generale n. 91 del 15/04/2014 e considerati anche i risparmi dovuti alle assenze per malattia (decreto legge 112/2008).

Anche nel 2014, l'Istituto ha dato attuazione a quanto disposto dall'art. 71, comma 1 del decreto legge 112/2008 convertito in legge 133/2008 in materia di assenze per malattia; da tale operazione sono conseguite economie di bilancio per un importo di € 7.680,88.

1.e. Composizione delle entrate

Vengono di seguito schematicamente indicate le entrate correnti, relative per lo più a contributi ordinari e straordinari, distinte per centri di responsabilità amministrativa:

ISTITUTO NAZIONALE DI ECONOMIA AGRARIA

| CENTRO DI RESPONSABILITA' AMM/VA FUNZIONAMENTO | Previsione definitiva | Accertamenti | Riscossioni | Residui |
|---|----------------------------------|----------------------|---------------------|-------------------|
| CONTRIBUTI ORDINARI A CARICO DELLO STATO | | | | |
| Contributo ordinario | 526.732,00 | 466.909,27 | 0,00 | 466.909,27 |
| CONTRIBUTI STRAORDINARI A CARICO DELLO STATO | 9.777.307,00 | 9.777.307,00 | 9.777.307,00 | 0,00 |
| ALTRE ENTRATE | 123.000,00 | 106.534,74 | 99.983,39 | 6.551,35 |
| TOT. ENTRATE CORRENTI CDR AMM/VA FUNZIONAMENTO | 10.427.039,00 | 10.350.751,01 | 9.877.290,39 | 473.460,62 |

Come più sopra accennato, il contributo ordinario dell'Istituto è stato accertato per l'importo di Euro 466.909.27. Esso, come più volte evidenziato, è nettamente insufficiente alla copertura delle spese fisse ed inderogabili, rappresentando circa il 2,60% delle sole spese correnti di funzionamento e circa l'1,12% del totale delle spese, escluse le partite di giro.

Come già detto, anche il contributo straordinario è stato accertato e riscosso nella misura di euro 9.777.307,00, a seguito della sua rideterminazione in aumento per effetto della legge di assestamento del Bilancio dello Stato per il 2014.

| CENTRO DI RESP. AMM/VA ATTIVITA' TECNICO SCIENTIFICA | Previsione definitiva | Accertamenti | Riscossioni | Residui |
|---|----------------------------------|---------------------|--------------------|----------------|
| 7.2 Contributi straordinari a carico dello Stato | | | | |
| RICA - 2013 (11) | 5.794.860,09 | 5.794.860,09 | 3.326.204,54 | 2.468.655,55 |
| RICA - 2014 (11) | 2.854.152,37 | 2.854.152,37 | 2.854.152,37 | 0,00 |
| Stampa volume "Monografia dell'Annuario dell'Agricoltura Italiana 2013" (QL) | 15.840,00 | 15.840,00 | 15.840,00 | 0,00 |
| Rapporto sullo stato dell'agricoltura italiana anno 2013 (BZ) contributo stampa volume | 15.840,00 | 15.840,00 | 15.840,00 | 0,00 |
| Stampa volume "Agricoltura italiana conta 2013 (cod. 15) | 12.870,00 | 12.870,00 | 12.870,00 | 0,00 |
| Supporto all'unità centrale di gestione del programma nazionale di raccolta dei dati alicutici (RA) | 250.000,00 | 250.000,00 | 150.000,00 | 100.000,00 |
| Rete Rurale Nazionale - integrazione (GR) | 1.000.000,00 | 1.000.000,00 | 0,00 | 1.000.000,00 |
| Assistenza tecnica e supporto operativo al MIPAAF per la definizione delle politiche di sviluppo nel settore delle bioenergie in agricoltura (HA) | 532.000,00 | 532.000,00 | 0,00 | 532.000,00 |
| Assistenza tecnica e supporto operativo al MIPAAF per la | 7.000,00 | 7.000,00 | 7.000,00 | 0,00 |

ISTITUTO NAZIONALE DI ECONOMIA AGRARIA

| | | | | |
|---|----------------------|----------------------|---------------------|---------------------|
| definizione delle politiche di sviluppo nel settore delle bioenergie in agricoltura (HA) saldo contributo | | | | |
| Assistenza tecnica QCS (Oss. pol.strutt) 2012-2013 (32) DM 5483 del 10/12/2012 | 133.000,00 | 133.000,00 | 0,00 | 133.000,00 |
| Assistenza tecnica QCS (Oss. pol.strutt) 2013-2014 (32) nuovo decreto | 185.522,00 | 185.522,00 | 0,00 | 185.522,00 |
| Programma di assistenza tecnica all'Osservatorio delle Politiche Strutturali 2014-2015 (R32) D.M- 16725 del 07/08/2014 | 197.107,00 | 197.107,00 | 197.107,00 | 0,00 |
| Indagine statistica che consenta una valutazione sistematica dell'impatto della legislazione sulle PMI mediante un "test PMI" che tenga conto delle eventuali differenze di dimensione delle imprese, ai sensi dell'art. 15 legge 241/90 e ss.mm.ii. (SY) | 180.000,00 | 180.000,00 | 54.000,00 | 126.000,00 |
| Piano nazionale per la Biodiversità Agricola (RRS) | 287.482,00 | 287.482,00 | 0,00 | 287.482,00 |
| Rete rurale (GR) | 1.750.000,00 | 1.750.000,00 | 0,00 | 1.750.000,00 |
| Promozione della cultura contadina (EQ) - sesta annualità | 138.533,00 | 138.533,00 | 0,00 | 138.533,00 |
| Promozione della cultura contadina (EQ) - settima annualità | 114.269,00 | 114.269,00 | 114.269,00 | 0,00 |
| TERRAVITA: Biodiversità, territorio e nutrizione. La sostenibilità dell'agroalimentare italiano (RX) | 60.000,00 | 60.000,00 | 20.000,00 | 40.000,00 |
| Attività di supporto e di assistenza tecnica alla programmazione dei fondi previsti per le calamità naturali (PZ) | 297.303,00 | 297.303,00 | 261.177,40 | 36.125,60 |
| Analisi dell'efficacia del sistema di certificazione dell'agricoltura biologica | 98.752,50 | 98.752,50 | 49.097,72 | 49.654,78 |
| "Attività di ricerca e supporto tecnico in materia di rischio climatico e fitosanitario in agricoltura, politiche e strumenti di gestione" (RPZ) | 0,00 | 65.315,10 | 65.315,10 | 0,00 |
| Attività di assistenza tecnica o supporto ai fini della progettazione e della più efficiente ed efficace attuazione degli accordi di programma quadro (REL) | 350.000,00 | 350.000,00 | 330.000,00 | 20.000,00 |
| Supporto all'attività sanzionatoria per ICQRF (EX PG) | 85.000,00 | 85.000,00 | 42.500,00 | 42.500,00 |
| TOTALE TRASFERIMENTI DA PARTE DELLO STATO | 14.359.530,96 | 14.424.846,06 | 7.515.373,13 | 6.909.472,93 |
| TRASFERIMENTI DA PARTE DELLA COMUNITA' EUROPEA | | | | |

ISTITUTO NAZIONALE DI ECONOMIA AGRARIA

| 55.2 Contributi CEE | | | | |
|---|---------------------|---------------------|---------------------|---------------------|
| Pilot JRC - Applicazione in Italia delle metodologie individuate ad un caso studio RQX | 14.800,00 | 14.800,00 | 0,00 | 14.800,00 |
| ENVIEVAL | 54.873,00 | 73.164,00 | 73.164,00 | 0,00 |
| MAIN | 11.100,00 | 11.100,00 | 11.100,00 | 0,00 |
| RICA - 2013 (11) | 1.748.509,00 | 1.748.509,00 | 890.960,00 | 857.549,00 |
| RICA - 2014 (11) | 888.480,00 | 888.480,00 | 888.480,00 | 0,00 |
| Rete rurale (GR) | 1.750.000,00 | 1.750.000,00 | 0,00 | 1.750.000,00 |
| Rete Rurale Nazionale - integrazione (GR) | 1.000.000,00 | 1.000.000,00 | 0,00 | 1.000.000,00 |
| Coordination of Agricultural Research in the Mediterranean (ARIMNet2) (RY) | 20.000,00 | 20.000,00 | 8.875,65 | 11.124,35 |
| Assessment of European Agriculture | 2.000,00 | 0,00 | 0,00 | 0,00 |
| Results Based Payment Schemes - RBPS (SB) | 5.950,00 | 5.950,00 | 0,00 | 5.950,00 |
| Soil Administration Models 4 Community Profit (Sam4CP) (RSM) | 50.664,00 | 50.664,00 | 0,00 | 50.664,00 |
| EnReMik | 108.845,51 | 108.845,51 | 108.845,51 | 0,00 |
| TOTALE TRASFERIMENTI DA PARTE DELLA COMUNITA' EUROPEA | 5.655.221,51 | 5.671.512,51 | 1.981.425,16 | 3.690.087,35 |
| TRASFERIMENTI DA PARTE DELLE REGIONI | | | | |
| 13.2 Contributo dalle Regioni | | | | |
| Valle d'Aosta - Giustificazione e certificazioni PACA PSR 2014-2020 e campione satellite 2013 SH | 30.000,00 | 30.000,00 | 0,00 | 30.000,00 |
| Valle d'Aosta Indagine REA 2010 (DF) | 3.026,00 | 3.026,00 | 3.026,00 | 0,00 |
| Piemonte PSR 2007-2013 (PH) | 37.500,00 | 37.500,00 | 7.500,00 | 30.000,00 |
| Piemonte Rilevazione dati nell'ambito del PSR Piemonte 2014-2015 (SN) | 20.000,00 | 20.000,00 | 0,00 | 20.000,00 |
| Toscana Azione collettiva FEP | 38.264,40 | 0,00 | 0,00 | 0,00 |
| Toscana Assistenza tecnica alla stesura delle Misure relative alla Priorità 1 del PSR 2014-2020 e supporto all'attività della Rete EURIAFF (RU) | 12.200,00 | 12.200,00 | 12.200,00 | 0,00 |
| Toscana Convenzione INEA IRPET per la realizzazione di attività comuni in materia di sviluppo rurale (RT) | 27.000,00 | 27.000,00 | 27.000,00 | 0,00 |
| Umbria Assistenza tecnica PSR 2007-2013 (HO) atto aggiuntivo | 220.000,00 | 220.000,00 | 0,00 | 220.000,00 |
| Abruzzo Supporto al PSR Abruzzo 2007-2013 RSV | 425.000,00 | 425.000,00 | 212.500,00 | 212.500,00 |
| Abruzzo Supporto tecnico e scientifico per attuazione dell'Azione A2 della Misura 323 del Programma di | 112.700,00 | 112.700,00 | 0,00 | 112.700,00 |

ISTITUTO NAZIONALE DI ECONOMIA AGRARIA

| | | | | |
|--|------------|------------|-----------|------------|
| Sviluppo Rurale della Regione Abruzzo 2007-2013 (QI) | | | | |
| Molise Osservatorio sul mondo rurale e sul sistema agroalimentare regionale e la realizzazione di azioni di accompagnamento all'implementazione della politica agricola comunitaria relativa al periodo 2014-2020 (PM) | 20.000,00 | 20.000,00 | 0,00 | 20.000,00 |
| Molise - PSR Regione Molise 2007/2013. Azione 7 - Progetti integrati e sistema regionale della Biodiversità | 21.000,00 | 21.000,00 | 0,00 | 21.000,00 |
| Molise - Indagini sulla struttura e produzioni delle aziende agricole anno 2013 (annata agraria 2012-2013) e l'analisi dei cambiamenti strutturali dell'agricoltura regionale (RV) | 71.355,50 | 71.355,50 | 35.677,75 | 35.677,75 |
| Basilicata - Attività di studio, supporto metodologico e sperimentazione sulla sostenibilità delle imprese agricole della Val D'Agri (PS) | 82.500,00 | 82.500,00 | 0,00 | 82.500,00 |
| Basilicata - Attività di analisi e supporto metodologico finalizzati all'avanzamento della progettazione integrata del Programma di Sviluppo Rurale della Regione Basilicata 2007-2013 (RQD) | 330.000,00 | 330.000,00 | 6.463,02 | 323.536,98 |
| Basilicata - Realizzazione campagne informative (RO) | 40.000,00 | 40.000,00 | 0,00 | 40.000,00 |
| Calabria PSR Calabria 2007-2013 Misura 5.1.1 (QT) | 75.000,00 | 75.000,00 | 40.009,68 | 34.990,32 |
| Campania Analisi e supporto attività di monitoraggio della spesa pubblica in agricoltura fondi 2007-2013 (CH 4) | 190.000,00 | 190.000,00 | 0,00 | 190.000,00 |
| Campania Sesarca - 2007-2013 (HH) | 90.000,00 | 90.000,00 | 0,00 | 90.000,00 |
| Campania Sesarca - Definizione e attuazione di iniziative dei Servizi di Sviluppo Agricoli prosecuzione (HH) | 420.000,00 | 420.000,00 | 0,00 | 420.000,00 |
| Campania Attività di supporto alla programmazione dello sviluppo rurale in Campania (RF) | 593.000,00 | 593.000,00 | 0,00 | 593.000,00 |
| Campania - VALDATA (NZ) | 233.750,00 | 233.750,00 | 0,00 | 233.750,00 |
| Puglia Assistenza tecnica Programma Operativo (PO) del Fondo Europeo per la Pesca FEP) 2007/2013 (LQ) | 70.000,00 | 70.000,00 | 0,00 | 70.000,00 |
| Sicilia Studi ed analisi economiche sui sistemi agricolo, agroalimentare e agroambientale in Sicilia (OS) | 630.127,02 | 30.127,02 | 0,00 | 30.127,02 |
| Sicilia PSR 2014-2020 RSG | 64.500,00 | 64.500,00 | 0,00 | 64.500,00 |
| Veneto - Piano di sviluppo Rurale 2014-2020 della Regione Veneto RSV | 10.000,00 | 10.000,00 | 10.000,00 | 0,00 |
| Friuli V.G. Supporto Scientifico al PSR Friuli Venezia Giulia (SUSCI) (QV) | 222.000,00 | 222.000,00 | 0,00 | 222.000,00 |
| Sardegna Supporto per le attività di attuazione del PSR Sardegna 2007-2013 e per lo svolgimento di ulteriori | 300.000,00 | 300.000,00 | 0,00 | 300.000,00 |

ISTITUTO NAZIONALE DI ECONOMIA AGRARIA

| | | | | |
|--|---------------------|---------------------|-------------------|---------------------|
| Interventi funzionali all'attuazione della strategia comunitaria (PN) | | | | |
| Sardegna Rilevazioni dei dati tecnici ed economici delle aziende del comparto ovi-caprino | 41.876,74 | 41.876,74 | 0,00 | 41.876,74 |
| Piemonte Campione satellite 2013 (BD_13) | 153.500,00 | 153.500,00 | 0,00 | 153.500,00 |
| Lombardia - Attività di studio riguardanti il PSR, le filiere, lo sviluppo di strumenti di programmazione, lo sviluppo di progetti complessi | 200.000,00 | 200.000,00 | 0,00 | 200.000,00 |
| TOTALE TRASFERIMENTI DA PARTE DELLE REGIONI | 4.734.299,66 | 4.146.035,26 | 354.376,45 | 3.791.658,81 |
| TRASFERIMENTI DA PARTE DEI COMUNI E DELLE PROVINCE | | | | |
| 175.2 Trasferimenti da parte dei comuni e delle province | | | | |
| Provincia autonoma di Trento - Supporto specialistico per la preparazione del PSR 2014-2020 (RB) | 74.000,00 | 74.000,00 | 0,00 | 74.000,00 |
| TOTALE TRASFERIMENTI DA PARTE DEI COMUNI E DELLE PROVINCE | 74.000,00 | 74.000,00 | 0,00 | 74.000,00 |
| TRASFERIMENTI DA PARTE DI ALTRI ENTI | | | | |
| 19.2 Contributi da altri Enti Pubblici | 947.593,00 | 947.593,00 | 0,00 | 947.593,00 |
| Provvvisorio di entrata 5/7/2013 | | | | |
| GAL Umbria - Studio GAL Umbria | 6.000,00 | 6.000,00 | 0,00 | 6.000,00 |
| Veneto - Convenzione con Veneto agricoltura | 5.000,00 | 5.000,00 | 0,00 | 5.000,00 |
| IAMB-Puglia-INEA - PSR Puglia 2007-2013 (IF) | 500.000,00 | 500.000,00 | 0,00 | 500.000,00 |
| REA RILEVAZIONI 2013 | 436.593,00 | 436.593,00 | 0,00 | 436.593,00 |
| 61.2 Contributi da altri Enti e Associazioni | 320.838,83 | 292.408,83 | 189.170,00 | 103.238,83 |
| Consorzio UNIMAR Sezione per la raccolta dati economici per il settore acquacoltura Reg. CE 199/2008 annualità 20123 (RB) | 30.000,00 | 30.000,00 | 30.000,00 | 0,00 |
| Abruzzo realizzazioni di attività di studio, analisi, indagini e ricerche scientifiche DAFB | 1.200,00 | 1.200,00 | 600,00 | 600,00 |
| Definire e Mantenere l'Eccellenza attraverso il Training e la Ricerca nell'Agroalimentare (RQS) | 10.000,00 | 10.000,00 | 7.000,00 | 3.000,00 |

ISTITUTO NAZIONALE DI ECONOMIA AGRARIA

| | | | | |
|---|----------------------|----------------------|----------------------|----------------------|
| Supporto tecnico-amministrativo alla gestione delle domande di ammissione al conto Energia - GSE S.p.A. (MK) - Integrazioni | 180.000,00 | 151.570,00 | 151.570,00 | 0,00 |
| IRMA (OU) | 99.638,83 | 99.638,83 | 0,00 | 99.638,83 |
| TOTALE TRASFERIMENTI DA PARTE DI ALTRI ENTI | 1.268.431,83 | 1.240.001,83 | 189.170,00 | 1.050.831,83 |
| TOTALE ENTRATE CORRENTI CDR AMM/VA ATTIVITA' TECNICO SCIENTIFICA | 26.141.483,96 | 25.556.395,66 | 10.040.344,74 | 15.516.050,92 |

Come emerge dalla tabella sopra riportata, i contributi concessi sia dalle Regioni che da altri enti pubblici e privati risultano accertati ma in parte significativa non riscossi, andando così ad incrementare i residui attivi a fine esercizio; anche i contributi provenienti sia dal Bilancio dello Stato per la realizzazione di attività progettuali straordinarie sia da parte dell'Unione Europea, risultano in buona parte non riscossi, andando così anch'essi ad incrementare i residui attivi al termine dell'esercizio. La mancanza di liquidità è stata una delle cause che ha inciso fortemente sulla rendicontabilità di gran parte dei progetti, impedendo la conseguente riscossione dei contributi previsti. Nel 2014 l'Istituto, comunque, ha incrementato notevolmente l'attività di rendicontazione, anche grazie al riconoscimento da parte dei committenti del meccanismo di concessione di ulteriori anticipi sui saldi dei contributi ancora spettanti, ed ha così potuto riscuotere un consistente numero di crediti, anche regionali, accertati in precedenti esercizi.

1.f. Composizione delle uscite

Analogamente alle entrate, vengono di seguito riportati i dati riguardanti le spese, secondo la loro natura, distinte per Centri di responsabilità amministrativa.

Nel Centro di responsabilità amministrativa "*Funzionamento*" sono inserite tutte le uscite per il funzionamento dell'Istituto e quelle spese di carattere generale che, pur afferendo a progetti, risulta difficile ripartire.

Nel Centro di responsabilità amministrativa "*Attività tecnico-scientifica*" sono invece inserite tutte le spese previste per la realizzazione dell'attività tecnico-scientifica, sia istituzionale che prevista nei progetti di ricerca commissionati.

ISTITUTO NAZIONALE DI ECONOMIA AGRARIA

Centro di responsabilità amministrativa "Funzionamento"

| UPB1 | PREVISIONE DEFINITIVA | IMPEGNI | DIFFERENZE IN MENO |
|---|--------------------------|----------------------|-----------------------|
| Spese organi dell'ente | 156.540,00 | 132.662,48 | 23.877,52 |
| Spese per il personale | 12.322.993,84 | 11.737.437,24 | 585.556,60 |
| Acq. beni di consumo e servizi | 3.653.251,52 | 3.249.779,60 | 403.471,92 |
| Prestazioni istituzionali | 1.419.375,78 | 1.149.424,05 | 269.951,73 |
| Trasferimenti passivi | 0,00 | 0,00 | 0,00 |
| Oneri finanziari (interessi passivi) | 198.100,00 | 138.769,85 | 59.330,15 |
| Oneri tributari | 1.620.306,83 | 1.348.029,25 | 272.277,58 |
| Poste correttive | 3.235.252,68 | 151.189,90 | 3.084.062,78 |
| Uscite non classificabili in altre voci | 56.654,13 | 35.361,86 | 21.292,27 |
| Accantonamento a fondi rischi ed oneri | 300.000,00 | 0,00 | 300.000,00 |
| Totale spese correnti | 22.962.474,78 | 17.942.654,23 | 5.019.820,55 |
| | | | |
| Acq. beni di uso durevole e opere immobiliari | 32.000,00 | 19.173,82 | 12.826,18 |
| Acq. Immobilizzazioni tecniche | 8.982,00 | 1.396,47 | 7.585,53 |
| Concessione crediti ed anticipazioni | 0,00 | 0,00 | 0,00 |
| Indennità di anzianità | 700.000,00 | 34.230,47 | 665.769,53 |
| Anticipazioni bancarie | 7.900.000,00 | 2.467.980,94 | 5.432.019,06 |
| Accantonamenti per uscite future | 2.463.658,32 | 2.463.658,32 | 0,00 |
| Totale spese in conto capitale | 11.104.640,32 | 4.986.440,02 | 6.118.200,30 |

ISTITUTO NAZIONALE DI ECONOMIA AGRARIA

Centro di responsabilità amministrativa "Attività tecnico-scientifica"

| UPB2 | PREVISIONE DEFINITIVA | IMPEGNI | DIFFERENZE IN MENO |
|---------------------------------------|--------------------------|----------------------|-----------------------|
| Acq. beni di consumo e servizi | 355.900,91 | 224.734,47 | 131.166,44 |
| Prestazioni istituzionali | 13.097.431,75 | 11.441.961,65 | 1.655.470,10 |
| Totale spese correnti | 13.453.332,66 | 11.666.696,12 | 1.786.636,54 |
| Acq. Immobilizzazioni tecniche | 362.568,98 | 181.471,75 | 181.097,23 |
| Totale spese in conto capitale | 362.568,98 | 181.471,75 | 181.097,23 |

Centro di responsabilità amministrativa "Funzionamento" e "Attività tecnico-scientifica"

| | PREVISIONE DEFINITIVA | IMPEGNI | DIFFERENZE IN MENO |
|--------------------------------|--------------------------|----------------------|-----------------------|
| Totale spese correnti | 36.415.807,44 | 29.609.350,35 | 6.806.457,09 |
| Totale spese in conto capitale | 11.467.209,30 | 5.167.911,77 | 6.299.297,53 |
| Totale partite di giro | 11.815.000,00 | 6.655.851,02 | 5.159.148,98 |
| TOTALE GENERALE | 59.698.016,74 | 41.433.113,14 | 18.264.903,60 |

Da una analisi delle uscite complessive emerge che le spese correnti rappresentano il 71,46% circa del totale degli impegni; esse hanno subito una riduzione rispetto al precedente esercizio di euro 4.083.449,82, passando da euro 33.692.800,17 nel 2013 a euro 29.609.350,35 nel 2014, determinata dalla somma dei minori impegni in tutte le categorie di spesa, ad eccezione di quella relativa alle uscite non classificabili in altre voci che registra un incremento di euro 12.847,30. Infatti minori impegni si registrano nelle categorie relative a spese per gli organi dell'Ente (euro 67.513,41), agli oneri per il personale (euro 518.211,20); a spese per beni di consumo e servizi (euro 104.521,87) e per prestazioni istituzionali (euro 173.063,53) all'interno del CDR "Funzionamento"; agli oneri finanziari (euro 65.622,25), agli oneri tributari (euro 85.274,67); alle poste correttive (euro 370,41); alle spese per beni di consumo e servizi (euro 1.053.493,87) e alle spese per prestazioni istituzionali (euro 2.028.225,91), all'interno del CDR "Attività tecnico-scientifica".

Le spese in conto capitale rappresentano solo il 16,06% circa.

La riduzione della spesa per organi (euro 67.513,41) è dovuta, come già detto, al fatto che l'Istituto nel 2014 è stato commissariato e pertanto non ha dovuto corrispondere le indennità dei membri del Consiglio di Amministrazione. Inferiore è stata inoltre anche la spesa per uffici di

ISTITUTO NAZIONALE DI ECONOMIA AGRARIA

diretta collaborazione, non avendo sostenuto se non quella derivante dall' affidamento ad opera della precedente gestione.

Le spese per il personale, come già detto, sono inferiori (euro 518.211,20) rispetto all'esercizio precedente. Tale riduzione è da attribuire principalmente alla minore spesa per buoni pasto, nonché alla minore spesa in tutti i capitoli relativi agli emolumenti al personale di ruolo ed ai relativi oneri accessori, dovuta sia al pensionamento di due unità di personale, sia al fatto che a partire da aprile 2014 l'Istituto ha sostenuto la spesa per un solo Dirigente, essendo stato posto in aspettativa senza assegni l'altro dirigente perché nominato Direttore Generale del medesimo Ente.

Riduzioni significative si registrano nelle spese per acquisto di beni di consumo e servizi (euro 104.521,87), nelle spese per prestazioni istituzionali (euro 173.063,53) del centro di responsabilità amministrativa "Funzionamento", nonché negli oneri finanziari (euro 65.622,25) e in quelli tributari (euro 85.274,67). Tali riduzioni sono connesse principalmente, per quanto concerne l'acquisto di beni di consumo e servizi, alla minore spesa per acquisto di beni e servizi e per spese telefoniche; per quanto concerne le prestazioni istituzionali, alla minore spesa per incarichi di collaborazione, sia a persone fisiche che a enti, e per consulenze nonché all'assenza di spesa per riorganizzazione e ristrutturazione dell'Istituto. Per quanto concerne gli oneri finanziari, il risparmio è dovuto alla minore spesa sostenuta per interessi passivi, da ascrivere, sia a minori interessi di mora per ritardato pagamento dei debiti scaduti, sia al fatto che, benché anche nel 2014, come per il 2013, l'Istituto abbia dovuto fare costante ricorso all'anticipazione bancaria, tuttavia la maggiore riscossione di contributi nel corso dell'esercizio ha consentito un utilizzo di detta anticipazione complessivamente più limitato. Infine, la minore spesa per oneri tributari è legata principalmente al pagamento dell'IRAP sia relativa al personale dipendente che ai terzi collaboratori.

La riduzione nella spesa per acquisto di beni di consumo e servizi (euro 1.053.493,87) e la riduzione nella spesa per prestazioni istituzionali (euro 2.028.225,91) del centro di responsabilità amministrativa "Attività Tecnico-Scientifica", sono legate alla realizzazione dei progetti di ricerca.

Scostamenti rispetto alla previsione definitiva 2014 si registrano sia nel centro di responsabilità amministrativa "Funzionamento" che nel centro di responsabilità amministrativa "Attività tecnico-scientifica"; questi ultimi sono legati allo svolgimento dei progetti nel corso dell'esercizio.

Le spese in conto capitale, come già detto di minor peso nel totale delle uscite, riguardano, sia l'acquisizione di immobilizzazioni materiali, legate anch'esse, per quanto concerne il centro di

ISTITUTO NAZIONALE DI ECONOMIA AGRARIA

responsabilità amministrativa "Attività tecnico-scientifica", alle necessità dei progetti, sia, per quanto concerne il centro di responsabilità amministrativa "funzionamento", le uscite per indennità di anzianità al personale cessato dal servizio e quelle per le anticipazioni bancarie. La spesa 2014 per accantonamenti per uscite future risulta notevolmente superiore rispetto al precedente esercizio in quanto comprende sia le somme relative al pagamento del premio polizza 2014 per indennità di anzianità al personale dipendente, sia di ruolo che a tempo determinato (euro 595.456,18); sia le somme accantonate per il pagamento della quota a carico INEA del trattamento di fine rapporto del personale a tempo determinato cessato e avente diritto (euro 383.016,49); sia, infine, le somme accantonate per la ricostituzione e aggiornamento delle polizze (euro 1.444.561,31).

La spesa in conto capitale comprende infine l'impegno per la restituzione dell'importo dell'anticipazione bancaria, quale risultante alla data del 31/12/2014. Infatti, a chiusura dell'esercizio, l'Istituto ha dovuto effettuare sui pertinenti capitoli, sia di entrata che di uscita, relativi alle anticipazioni bancarie, le operazioni contabili necessarie al fine registrare finanziariamente il saldo passivo di cassa e quindi il debito verso l'Istituto cassiere al 31/12/2014.

A fine 2014 la dotazione di personale a tempo indeterminato dell'INEA è di 115 dipendenti di ruolo, a fronte di una Dotazione Organica che ne prevede 118, di cui alla deliberazione del Consiglio di Amministrazione n. 8 del 06/06/2012, così come confermata dal DPCM del 22 gennaio 2013 concernente la rideterminazione delle dotazioni organiche in attuazione dell'art. 2, del decreto legge 6 luglio 2012, n. 95, convertito dalla legge 7 agosto 2012, n. 135.

Il personale a tempo determinato in essere per far fronte alle necessità dei progetti di ricerca, ed in particolar modo di quelli che godono di finanziamenti dell'UE, è pari al 31 dicembre ad un totale di 110 unità.

Ai sensi di quanto disposto dall'art. 2427 c.c., punto 15, viene evidenziato, il numero di dipendenti, sia di ruolo che a tempo determinato, ad inizio e fine dell'esercizio e la media di questo ottenuta attraverso la somma dei dipendenti risultanti in servizio al termine di ciascun mese, diviso dodici.

| | <i>Personale di ruolo</i> | <i>Personale a tempo determinato</i> |
|------------------|---------------------------|--------------------------------------|
| 01 gennaio 2014 | 117 | 112 |
| 31 dicembre 2014 | 115 | 110 |

ISTITUTO NAZIONALE DI ECONOMIA AGRARIA

| | Personale di ruolo | Personale a tempo determinato | tot. |
|-------------------|--------------------|-------------------------------|---------------|
| Gennaio | 117 | 112 | 229 |
| Febbraio | 117 | 111 | 228 |
| Marzo | 117 | 110 | 227 |
| Aprile | 117 | 110 | 227 |
| Maggio | 117 | 110 | 227 |
| Giugno | 116 | 110 | 226 |
| Luglio | 116 | 110 | 226 |
| Agosto | 116 | 110 | 226 |
| settembre | 116 | 110 | 226 |
| Ottobre | 115 | 110 | 225 |
| novembre | 115 | 110 | 225 |
| dicembre | 115 | 110 | 225 |
| Sommatoria | 1.394 | 1.217 | 2.488 |
| Media | 116,16 | 100,91 | 217,52 |

Nel prospetto che segue viene evidenziata la situazione del personale di ruolo risultante per ciascun livello e profilo professionale.

| profilo professionale | livello | tot. |
|-----------------------|-----------|------------|
| Funz.amm.vo | IV | 1 |
| Cler | IV | 22 |
| Cler | V | 5 |
| Coll.amm.vo | V | 8 |
| Cler | VI | 1 |
| Coll.amm.vo | VI | 10 |
| Op. Tecnico | VI | 2 |
| Coll.amm.vo | VII | 2 |
| Op. Tecnico | VII | 2 |
| Op. amm.vo | VII | 2 |
| Op. Tecnico | VIII | 0 |
| Op.amm.vo | VIII | 2 |
| Op.amm.vo | IX | 0 |
| Dir. Ric | I | 6 |
| Dir. Tecn | I | 5 |
| I° Ric | II | 16 |
| I° Tecn | II | 9 |
| Ric. | III | 11 |
| Tecn | III | 9 |
| Dirigente | II fascia | 2 |
| Totale | | 115 |

1.g. Analisi dei residui

Si espone di seguito la situazione dei residui attivi e passivi, derivanti da esercizi precedenti e di competenza dell'esercizio 2014.

ISTITUTO NAZIONALE DI ECONOMIA AGRARIA

Residui attivi

| | Anni precedenti | Esercizio 2014 | Totale |
|-----------------------------|----------------------|----------------------|----------------------|
| Entrate correnti | 27.112.566,52 | 15.989.511,54 | 43.102.078,06 |
| Entrate in conto capitale | 5.906,96 | 0,00 | 5.906,96 |
| Entrate per partite di giro | 369.517,49 | 3.221,49 | 372.738,98 |
| Totale | 27.487.990,97 | 15.992.733,03 | 43.480.724,00 |

Residui passivi

| | Anni precedenti | Esercizio 2014 | Totale |
|----------------------------|----------------------|----------------------|----------------------|
| Uscite correnti | 16.654.731,51 | 11.422.560,35 | 28.077.291,86 |
| Uscite in conto capitale | 1.999.839,21 | 5.071.226,26 | 7.071.065,47 |
| Uscite per partite di giro | 688.724,93 | 31.809,68 | 720.534,61 |
| Totale | 19.343.295,65 | 16.525.596,29 | 35.868.891,94 |

In occasione della predisposizione del Rendiconto generale 2014 e compatibilmente con i tempi ristretti previsti dal citato art. 1, comma 381 della legge 190/2014 per la redazione del bilancio di chiusura dell'INEA, si è proceduto ad una analisi dei residui attivi e passivi provenienti da esercizi precedenti, al fine di eliminare dal bilancio 2014 una parte considerevole di quelli che non hanno più titolo giuridico ad essere mantenuti, come previsto dall'art. 40 del DPR 97/2003 nonché dall'art. 31 del Regolamento di Amministrazione e contabilità dell'Ente.

Vengono pertanto annullati residui attivi per un totale di euro 218.963,90 e residui passivi per un totale di euro 1.494.206,22, con una differenza attiva di euro € 1.275.242,32.

I residui attivi di cui all'elenco allegato, che forma parte integrante della presente relazione, sono da annullare per le motivazioni analiticamente indicate per ciascuno di essi nel citato elenco. Con riferimento a tali residui l'Istituto ha preventivamente esperito tutti gli atti per ottenerne la riscossione, così come disposto dall'art. 31, comma 3 del Regolamento di amministrazione e contabilità. Si tratta per lo più di residui dovuti a importi rendicontati e riconosciuti in misura inferiore rispetto all'accertamento iniziale, ad attività non realizzate a fronte di accertamenti iscritti in bilancio o a saldi richiesti e riscossi in misura inferiore rispetto all'accertamento a causa di un minor numero di aziende rilevate.

Anche per quanto riguarda i residui passivi, le motivazioni del loro annullamento sono analiticamente indicate per ciascuno di essi nell'elenco allegato. Si tratta per lo più di residui dovuti a minori aziende RICA rilevate, alla mancata esecuzione degli obblighi contrattuali assunti da soggetti terzi nei confronti dell'Istituto ovvero a risparmi di spesa.

La parte preponderante dei residui attivi è collocata nelle entrate correnti (euro 43.102.078,06); all'interno dei residui di parte corrente si registra un decremento rispetto a quelli finali del 2013 (euro 56.286.221,89), determinato dalla somma tra il decremento dei residui di competenza 2014

ISTITUTO NAZIONALE DI ECONOMIA AGRARIA

(euro 15.989.511,54 a fronte di euro 19.049.716,46 di competenza 2013 quali risultanti al 31/12/2013) e il decremento di quelli di competenza di esercizi precedenti (euro 27.112.566,52 a fronte di euro 37.236.505,43 al 31/12/2013) per un totale complessivo in diminuzione di euro 13.184.143,83. La riduzione dei residui di competenza 2014 è dovuta per lo più a maggiori riscossioni, rispetto al precedente esercizio, di contributi per studi e ciò grazie allo sforzo fatto per riportare in equilibrio la posizione finanziaria dell'Istituto anche attraverso la rendicontazione dei progetti. In merito si rappresenta che è stato messo a punto e attuato, attraverso una serie di azioni su più fronti, un programma che ha innescato un percorso virtuoso di rendicontazione e riscossioni i cui risultati positivi sono oggettivamente riscontrabili, appunto, nelle maggiori riscossioni intervenute nel 2014.

Fra i residui provenienti dal 2014 sono compresi i contributi regionali riconosciuti ed accertati nel 2014 per lo svolgimento di attività diverse dalla RICA; nell'ambito di tali residui, per un importo complessivo di euro 3.791.658,81, i più rilevanti sono quelli provenienti dalle regioni Abruzzo, Campania, Basilicata e Sardegna. Infine di particolare rilievo all'interno dei residui 2014, a parte il contributo RICA (euro 3.326.204,55), è il contributo per il già citato progetto pluriennale "Rete Rurale Nazionale" (complessivi euro 5.500.000,00), il contributo per il progetto "Assistenza tecnica e supporto operativo al MiPAAF per la definizione delle politiche di sviluppo nel settore delle bioenergie in agricoltura" (euro 532.000,00), il contributo per il progetto ricorrente "Osservatorio delle Politiche Strutturali" (318.522,00).

Anche la parte preponderante dei residui passivi è collocata nelle uscite correnti (euro 28.077.291,86) e, in particolare, nella UPB2 (euro 21.348.730,84). Quest'ultima è per lo più da riferirsi alle spese per prestazioni istituzionali (euro 19.479.665,23) e in particolare alle spese per le rilevazioni RICA (euro 10.728.942,71).

Di particolare rilevanza è il residuo del capitolo 1.4.1.1.456.3106 *Restituzione di somme anticipate per conto terzi*, che subisce una considerevole riduzione passando da euro 10.434.543,41 al 31/12/2013 ad euro 638.699,11 al 31/12/2014, per effetto della regolarizzazione contabile, sotto forma di compensazione con i corrispondenti cofinanziamenti nazionali, effettuata in sede di operazioni di consuntivo 2014, della restituzione delle somme UE – RICA riscosse dall'Istituto dal 2008 al 2013 a titolo di anticipi e saldi sulle relative contabilità e non riversate allo Stato nel prescritto termine di trenta giorni.

1.h. Situazione di cassa

La disponibilità di cassa al 31 dicembre 2014, di Euro -2.467.980,94, è data dalla giacenza nel conto infruttifero INEA n. 32831 presso la Tesoreria Provinciale dello Stato di Roma.

ISTITUTO NAZIONALE DI ECONOMIA AGRARIA

Essa è determinata come segue:

| | |
|-------------------------------------|----------------------|
| - Saldo passivo bancario all'1/1/14 | -7.494.147,47 |
| + Riscossioni dell'esercizio 2014 | <u>58.304.358,11</u> |
| | 50.810.210,64 |
| - Pagamenti dell'esercizio 2014 | <u>50.810.210,64</u> |
| - Saldo di cassa al 31/12/14 | 0,00 |

1.1. Situazione amministrativa

La situazione amministrativa al 31/12/14 risulta la seguente:

| | |
|---------------------------------------|----------------------|
| -Saldo per disponibilità liquida | 0,00 |
| Residui attivi | <u>43.480.724,00</u> |
| | 43.480.724,00 |
| - Residui passivi | <u>35.868.891,94</u> |
| Avanzo di amministrazione al 31/12/14 | 7.611.832,06 |

L'avanzo risultante è stato già illustrato all'inizio della presente nota.

Esso, determinato in euro 7.611.832,06, con un incremento di euro 1.123.869,09 rispetto a quello stimato in sede di predisposizione del preventivo 2015 (euro 6.487.962,97), è interamente vincolato alle attività della ricerca.

2. Analisi dello stato patrimoniale e criteri di valutazione utilizzati nella redazione

La situazione patrimoniale al 31/12/2014 presenta i seguenti dati riassuntivi:

| | |
|-------------|----------------------|
| - Attività | 49.941.761,93 |
| - Passività | <u>31.330.682,61</u> |

ISTITUTO NAZIONALE DI ECONOMIA AGRARIA**Differenza Patrimoniale 18.611.079,32**

Rispetto all'esercizio precedente si registra in attivo un decremento di euro 13.250.722,05, determinato principalmente da un decremento dell'attivo circolante (euro 13.184.143,82) e delle immobilizzazioni (67.617,09).

La variazione in diminuzione del passivo, pari ad euro 14.944.721,54, è imputabile principalmente alla generale diminuzione delle diverse posizioni debitorie.

2.a. In particolare in attivo si riscontra la seguente situazione:

2.a.1. Immobilizzazioni**- Immobilizzazioni immateriali**

Questa posta presenta una consistenza al 31/12/2014 di euro 4.400 (al netto del relativo fondo ammortamento), rappresentata da interventi di manutenzione straordinaria effettuati su immobili di terzi condotti in locazione dall'Inea e nello specifico relativi alla sede Inea della Sicilia.

- Immobilizzazioni materiali

Questa posta presenta una consistenza al 31/12/2014 di euro 2.765.762, rappresentata sia dal valore degli immobili di proprietà dell'Istituto, che delle immobilizzazioni tecniche e dei libri inventariabili. Tali elementi patrimoniali dell'attivo sono esposti al netto dei fondi di ammortamento, come prescritto dall'art. 42, comma 5 del DPR n. 97/2003.

Le rispettive quote di ammortamento, imputate al conto economico, sono state calcolate sulla base delle aliquote desunte dalla determinazione del Direttore Generale n. 81 del 04/04/2014.

La posta relativa agli immobili di proprietà è stata incrementata del valore delle migliorie apportate agli stessi (euro 15.664,10) e ridotta dell'importo di euro 30.863,97 per la quota di ammortamento di competenza dell'esercizio.

Di seguito viene riportata in modo analitico la situazione degli immobili di proprietà:

| | valore di acquisto | valore all'1/1 | migliorie | Ammortamento | valore al 31/12 |
|----------|--------------------|----------------|------------|--------------|-----------------|
| es. 2003 | 1.269.915,62 | 1.269.915,62 | 370.082,64 | 589.732,81 | 1.050.265,45 |
| es. 2004 | 1.269.915,62 | 1.050.265,45 | 1.015,00 | 38.097,47 | 1.013.182,98 |
| es. 2005 | 1.269.915,62 | 1.013.182,98 | | | 1.013.182,98 |
| es. 2006 | 1.269.915,62 | 1.013.182,98 | 16.363,80 | 38.097,47 | 991.449,31 |

ISTITUTO NAZIONALE DI ECONOMIA AGRARIA

| | | | | | |
|----------|--------------|--------------|------------|-----------|--------------|
| es. 2007 | 1.269.915,62 | 991.449,31 | 27.602,88 | 30.571,57 | 988.480,62 |
| es. 2008 | 1.269.915,62 | 988.480,62 | 27.767,43 | 30.487,44 | 985.760,61 |
| Es. 2009 | 1.269.915,62 | 985.760,61 | 100.000,00 | 32.572,82 | 1.033.187,79 |
| Es. 2010 | 1.269.915,62 | 1.053.187,79 | 34.944,50 | 32.643,97 | 1.055.488,32 |
| Es. 2011 | 1.269.915,62 | 1.055.488,32 | 27.403,04 | 32.486,74 | 1.050.404,62 |
| Es. 2012 | 1.269.915,62 | 1.050.404,62 | 20.186,18 | 32.117,72 | 1.038.473,08 |
| Es. 2013 | 1.269.915,62 | 1.038.473,08 | 5.995,78 | 31.334,07 | 1.013.134,79 |
| Es. 2014 | 1.269.915,62 | 1.013.134,79 | 15.664,10 | 30.863,97 | 997.934,92 |

Nel corso dell'esercizio 2014 le immobilizzazioni materiali si sono incrementate per i seguenti valori, al lordo dei rispettivi fondi ammortamento:

| IMMOBILIZZAZIONE | NATURA CESPITE | VALORE |
|--|----------------------------------|-------------------|
| Attrezzature industriali e commerciali | Attrezzature varie | 338.175,39 |
| Altri beni | Mobili e arredi | 317,20 |
| Altri beni | Elaboratori e periferiche | 23.294,78 |
| Altri beni | Macchine elettr. ed elettromecc. | 4.655,67 |
| Altri beni | Materiale bibliografico | 162,30 |
| TOTALE | | 366.605,34 |

In particolare:

- la voce II 3) Attrezzature industriali e commerciali si incrementa, in particolare, per l'acquisto di Cromatografi, strumenti acquistati nell'ambito di un progetto affidato dal MiPAAF finalizzato all'aumento dell'efficacia dei controlli delle principali filiere agroalimentari nazionali;
- la voce II 7) Altri beni, si incrementa per l'acquisto hardware e forniture di mobili e arredi d'ufficio, in funzione del completamento del piano dei fabbisogni dell'Istituto, avviato nel corso del 2012.

Nel corso dell'esercizio 2014 sono state dimesse, per obsolescenza fisica e tecnologica, immobilizzazioni materiali per un valore totale di euro 29.921,59, così ripartite:

| IMMOBILIZZAZIONE | NATURA CESPITE | VALORE |
|------------------|---------------------------|------------------|
| Altri beni | Mobili e arredi | 22.787,11 |
| Altri beni | Elaboratori e periferiche | 7.134,48 |
| TOTALE | | 29.921,59 |

ISTITUTO NAZIONALE DI ECONOMIA AGRARIA

La dismissione di beni ha comportato l'iscrizione in bilancio (oneri diversi di gestione) di una minusvalenza di euro 9.583,53, determinata quale differenza tra il valore lordo dei cespiti eliminati ed il relativo fondo ammortamento.

Con riferimento alla voce immobilizzazioni materiali, si forniscono i seguenti dettagli sulla relativa composizione:

| | Valore lordo | F.do ammortamento | Valore netto contabile |
|--|------------------|-------------------|------------------------|
| TERRENI E FABBRICATI | 1.124.737 | 126.802 | 997.935 |
| IMPIANTI E MACCHINARI | € 37.215 | 17.886 | 19.329 |
| impianti di riscaldamento e condizionamento | 22.866 | 11.172 | 11.694 |
| Impianti gruppi elettrogeni | 14.349 | 6.714 | 7.635 |
| ATTREZZATURE INDUSTRIALI E COMMERCIALI | 823.208 | 215.997 | 607.211 |
| ALTRI BENI | 3.917.019 | 2.775.73 | 1.141.288 |
| Elaboratori e periferiche | 502.720 | 288.290 | 214.430 |
| Macchine elettroniche ed elettromeccaniche d'ufficio | 64.279 | 34.616 | 29.663 |
| Mobili e arredi e altri beni | 1.840.545 | 1.660.179 | 180.366 |
| Macchine ordinarie d'ufficio | 1.000.413 | 792.646 | 207.767 |
| Materiale bibliografico | 509.062 | | 509.062 |
| TOTALE | 5.902.179 | 3.136.416 | 2.765.763 |

- Immobilizzazioni finanziarie - Crediti

La voce Immobilizzazioni finanziarie si riferisce alle attività destinate ad essere mantenute nel patrimonio aziendale a titolo di investimento durevole fino alla loro naturale scadenza.

La voce è composta dai crediti verso altri.

- Crediti verso altri

La voce, pari a euro 3.927.453,31, rappresenta i crediti vantati da INEA verso la compagnia di assicurazioni INA Assitalia, in relazione alla gestione finanziaria dell'indennità di anzianità del personale dipendente. Il credito esposto in bilancio si riferisce alla somma dei premi pagati nel corso degli anni, diminuito delle somme erogate dalla compagnia di assicurazione per la liquidazione del trattamento di fine rapporto al personale dipendente.

ISTITUTO NAZIONALE DI ECONOMIA AGRARIA**2.a.2. Attivo circolante**

La voce accoglie le attività a breve termine, rappresentate da rimanenze finali, residui attivi e disponibilità liquide.

- Rimanenze

La voce, pari a euro 10.572,90, accoglie il valore delle scorte di materiali di cancelleria e di facile consumo. Il valore delle rimanenze ha subito nel corso dell'esercizio 2014 una variazione negativa di euro 2.098,34.

- Residui attivi (crediti)

La voce accoglie le posizioni creditorie a breve termine che l'Istituto vanta nei confronti dello Stato, altri soggetti pubblici e privati, a fronte della propria attività istituzionale.

Nello specifico, i crediti verso lo Stato ed altri soggetti pubblici hanno subito una variazione negativa rispetto all'esercizio 2013 di euro 13.160.916,96, grazie all'azione posta in essere per la prevista riscossione, che ha prodotto una significativa diminuzione dei tempi di incasso delle posizioni creditorie.

La voce Crediti verso altri, ha natura residuale ed accoglie posizioni creditorie diverse (recupero spese varie, recupero oneri accessori, interessi attivi, ecc.).

La tabella che segue illustra in sintesi la quadratura della voce rispetto al valore dei residui attivi del rendiconto finanziario al 31/12/2014:

| Riconciliazione residui attivi dal rendiconto finanziario e dalla situazione patrimoniale esercizio 2014 | |
|---|-------------------|
| DESCRIZIONE | Importo |
| Residui attivi da Rendiconto finanziario | 43.480.724,00 |
| Residui attivi da Stato Patrimoniale (crediti) | 43.102.078,06 |
| 4 a) Crediti vs lo Stato ed altri soggetti pubblici entro es. succ. | 43.014.322,52 |
| 5 a) Crediti vs altri entro l'esercizio successivo | 87.755,54 |
| Differenza | 378.645,94 |
| Voci che determinano la differenza | |
| Titolo II - partite di giro al 31/12/2014 | 5.906,96 |
| Titolo IV - partite di giro al 31/12/2014 | 372.738,98 |
| Totale | 378.645,94 |

Di seguito il dettaglio della composizione delle partite di giro:

ISTITUTO NAZIONALE DI ECONOMIA AGRARIA**Titolo II**

| | |
|--|-----------------|
| 96.1 Recupero depositi a cauzione | 5.906,96 |
|--|-----------------|

Titolo IV

| | |
|---|-------------------|
| 102.1 Ritenute erariali | 74.254,29 |
| 132.1 Introito di somme per conto terzi | 133.188,21 |
| 144.1 Altre entrate di giro | 1.622,60 |
| 150.1 P.O.M. Mis.2 | 160.536,68 |
| 162.1 Rsintegro fondo spese sedi regionali | 3.137,20 |
| | 372.738,98 |

2.a.3. Ratei e Risconti attivi

La voce risconti attivi accoglie costi sospesi e rinviati dal bilancio 2010 agli esercizi successivi.

Nello specifico, si riferisce al valore di cespiti ordinati ed impegnati nell'esercizio 2010 e precedenti, ma entrati in funzione (inventariati) negli esercizi successivi. Nel corso del 2014 la voce non si è ulteriormente movimentata; il saldo di euro 128.358,22 rappresenta il valore di costi ancora sospesi e rinviati per competenza all'esercizio 2015.

Nell'esercizio 2014 non sono presenti ratei attivi.

2.b La situazione che si riscontra in passivo è invece la seguente:**2.b.1. Patrimonio netto**

Il patrimonio netto è costituito dai risultati economici derivanti dagli esercizi precedenti, pari a euro 16.917.079,83, e dall'avanzo economico dell'esercizio 2014, pari a euro 1.693.999,49.

2.b.2. Fondi per rischi e oneri

La voce accoglie il fondo per oneri futuri, acceso a fronte della migliore riclassificazione delle posizioni debitorie esposte fino al bilancio dell'esercizio 2010, che comprendevano anche impegni di spesa non ancora liquidi ed esigibili. A partire dall'esercizio 2012, invece, si è scelto di rappresentare in bilancio quali posizioni debitorie unicamente quelle a fronte delle quali esistesse un debito vero e proprio (liquido ed esigibile).

Pertanto, l'importo pari a euro 3.963.964,23, accoglie gli impegni di spesa precedenti all'esercizio 2011 che alla data del 31/12/14 non costituiscono debiti liquidi ed esigibili. La voce nell'anno si

ISTITUTO NAZIONALE DI ECONOMIA AGRARIA

riduce rispetto al 2013 in funzione alla sopravvenuta esigibilità dei debiti, liquidati nell'anno 2014, nonché in funzione dell'annullamento di residui passivi per euro 823.488,07.

2.b.3. Trattamento di fine rapporto di lavoro subordinato

Tale voce rappresenta l'effettivo debito maturato verso i dipendenti in conformità alle leggi ed ai contratti di lavoro vigenti ed è costituito in parte dalle quote di TFR accantonate presso l'INA.

Nel corso dell'esercizio 2014 la voce si è incrementata per euro 385.074,91, a fronte dell'accantonamento al fondo trattamento fine rapporto del personale a tempo indeterminato, e per euro 295.528,19, a fronte dell'accantonamento al fondo trattamento di fine rapporto del personale a tempo determinato.

Il Fondo si è decrementato nell'esercizio per euro 74.854,81, in relazione all'avvenuta corresponsione di trattamenti di fine rapporto al personale cessato.

2.b.4. Residui passivi (debiti)

La voce residui passivi accoglie le diverse posizioni debitorie dell'Istituto, rilevate al loro valore nominale, per acquisto di beni, prestazioni di servizi, collaborazioni a vario titolo, per indebitamento e altro.

L'importo totale della voce, pari a euro 20.405.118,83, nel corso del 2014 ha subito un decremento per effetto della diminuzione delle posizioni debitorie verso i fornitori e dell'esposizione finanziaria verso istituti di credito.

Nello specifico, con riferimento alle principali voci, si fornisce il seguente dettaglio sulla composizione delle singole posizioni debitorie:

- La voce debiti verso fornitori si riferisce sia a debiti per fatture da ricevere che a debiti fatturati, liquidi ed esigibili;
- La voce debiti verso iscritti, soci e terzi per prestazioni dovute si riferisce principalmente a debiti per compensi ai collaboratori coordinati e continuativi, maturati su base contrattuale;
- La voce debiti diversi ha natura residuale e in particolare accoglie i debiti per la riscossione di somme che non sono destinate all'Istituto, ma che questi deve riversare al altri soggetti terzi (introito di somme per conto di terzi).

ISTITUTO NAZIONALE DI ECONOMIA AGRARIA

La tabella che segue illustra in sintesi la quadratura della voce rispetto al valore dei residui passivi del rendiconto finanziario al 31/12/2014:

| RESIDUI PASSIVI | Riconciliazione residui passivi dal rendiconto finanziario e dalla situazione patrimoniale esercizio 2014 | |
|-----------------|---|----------------------|
| | Descrizione | Importo |
| | Residui passivi da Rendiconto finanziario | 35.868.891,94 |
| | Residui passivi da Stato Patrimoniale | 20.405.118,83 |
| | Differenza | 15.463.773,11 |
| | Voci che determinano la differenza | |
| | C 3) Fondo per altri rischi e oneri futuri | 3.963.964,23 |
| | Impegni di spesa assunti a fronte di prestazioni non rese nell'esercizio 2014 | 11.499.808,88 |
| | Totale | 15.463.773,11 |

2.b.5. Ratei e Risconti passivi

Nell'esercizio 2014 non sono presenti ratei e risconti passivi.

Nel corso dell'esercizio 2014 la voce è stata movimentata per rilevare le seguenti operazioni:

- Imputazione in conto competenza economica 2014 di ricavi rinviati dagli esercizi precedenti, pari a euro 265.522,00, relativamente al Progetto "Osservatorio per le Politiche Strutturali", commissionato dal MiPAAF nel 2013 (accertamento 6742 del 31/12/2013 DM 15338).

2.c. Conti d'ordine

Risultano iscritte tra i Conti d'ordine le fidejussioni ottenute dall'Istituto, per un importo complessivo di euro 92.340,09.

Le fidejussioni rilasciate dall'Istituto invece, invariate rispetto all'esercizio precedente, ammontano ad euro 9.057,17.

3. Analisi del conto economico e criteri di valutazione**3.a. Analisi del conto economico**

Il conto economico dell'esercizio 2014 presenta un avanzo di euro 1.693.999,49 determinato come segue:

| | |
|--|----------------------|
| - Valore della produzione | 36.172.701,19 |
| - Costi della produzione | <u>30.517.124,69</u> |
| Differenza valore e costi della produzione | 5.655.576,50 |
| | |
| - Proventi e oneri finanziari | - 105.406,43 |

ISTITUTO NAZIONALE DI ECONOMIA AGRARIA

| | |
|---------------------------------|----------------|
| - Proventi e oneri straordinari | - 2.643.816,29 |
| - Imposte dell'esercizio | 1.212.354,29 |
| - Avanzo economico | 1.693.999,49 |

3.b. Descrizione delle voci del conto economico**3.b.1. Valore della produzione**

Nella voce *proventi e corrispettivi per la produzione della prestazione di servizi* sono iscritte tutte le entrate correnti, calcolate secondo il criterio della competenza economica, e i ricavi rilevati negli esercizi precedenti, pari a euro 265.522,00, rinviati per competenza economica all'esercizio 2014 (vedi dettaglio della voce *risconti passivi*).

La tabella che segue illustra sinteticamente la composizione della voce e le variazioni intervenute rispetto all'esercizio 2013:

| VOCE ALTRI RICAVI E PROVENTI | 2014 | 2013 |
|---|----------------------|----------------------|
| Trasferimenti ordinari da parte dello Stato | 732.431,27 | 668.175,38 |
| Trasferimenti straordinari da parte dello Stato | 24.202.153,06 | 22.814.594,00 |
| Altri proventi | 86.580,00 | 86.580,00 |
| Recupero e rimborsi diversi | 19.987,26 | 41.136,64 |
| TOTALE VOCE | 25.041.151,59 | 23.610.486,02 |

3.b.2. Costi della produzione

I costi della produzione sono in particolare rappresentati dalle seguenti voci.

- Costi per materie prime sussidiarie di consumo e di merci

La tabella che segue illustra sinteticamente la composizione della voce e le variazioni intervenute rispetto all'esercizio 2013:

| VOCE COSTI PER MATERIE PRIME SUSSIDIARIE E DI CONSUMO | 2014 | 2013 |
|---|------------------|------------------|
| Carta, cancelleria e stampati | 26.997,28 | 21.249,25 |
| Libri riviste giornali ed altre pubblicazioni | 5.419,30 | 7.406,80 |
| Materiale di consumo informatico | 5.331,51 | 6.155,05 |
| Altro materiale di consumo | 24.015,91 | 30.463,73 |
| TOTALE VOCE | 61.764,00 | 65.274,83 |

ISTITUTO NAZIONALE DI ECONOMIA AGRARIA**- Costi per servizi**

Comprendono tutti i costi per prestazioni di servizi quali utenze, collaborazioni a qualunque titolo per la realizzazione delle attività progettuali e/o istituzionali, i servizi di natura tecnica e le manutenzioni ordinarie.

| VOCE COSTI PER SERVIZI | 2014 | 2013 |
|---|----------------------|----------------------|
| Consulenze e servizi professionali | 71.461,35 | 90.033,23 |
| Incarichi di studi, ricerche, e prestazioni a carattere intellettuale | 7.189.667,83 | 8.486.366,85 |
| Spese per rilevazioni | 5.024.095,83 | 4.548.576,28 |
| Compensi agli Organi dell'Ente | 213.131,41 | 88.544,63 |
| Spese per servizi di supporto al Presidente | 21.840,00 | 40.040,00 |
| Manutenzione ordinaria | 45.209,74 | 46.228,01 |
| Spese per utenze e canoni | 348.338,36 | 441.820,75 |
| Spese per servizi riguardanti il personale | 518.594,48 | 809.846,57 |
| Spese per servizi diversi | 1.169.429,20 | 1.234.272,88 |
| TOTALE VOCE | 14.601.768,20 | 15.785.729,20 |

- Costi per godimento beni di terzi

La voce comprende tutti i costi attinenti la locazione di beni immobili per la ubicazione di uffici sia della sede centrale che delle sedi regionali, noleggio di impianti e macchinari di ufficio e noleggio delle autovetture.

La tabella che segue illustra sinteticamente la composizione della voce e le variazioni intervenute rispetto all'esercizio 2013:

| VOCE GODIMENTO BENI DI TERZI | 2014 | 2013 |
|------------------------------------|---------------------|---------------------|
| Più passivi | 2.055.528,71 | 2.010.249,94 |
| Oneri accessori locazioni immobili | 38.922,17 | 36.492,55 |
| Noleggio beni di terzi | 46.542,19 | 45.139,78 |
| TOTALE VOCE | 2.140.993,07 | 2.091.882,27 |

- Costi per il personale

La voce comprende l'intera spesa per il personale dipendente sia a tempo indeterminato che determinato comprensivo dell'accantonamento al Fondo per il trattamento di fine rapporto.

La voce altri costi del personale accoglie i costi per erogazione di assegni e borse di studio di competenza dell'esercizio 2014.

- Ammortamento delle immobilizzazioni immateriali

Tale posta comprende l'ammortamento per attività di manutenzione straordinaria su immobili di terzi rapportato alla durata residua del contratto di locazione dell'immobile.

ISTITUTO NAZIONALE DI ECONOMIA AGRARIA**- Ammortamento delle immobilizzazioni materiali**

La voce accoglie sia l'ammortamento degli immobili di proprietà di cui si è detto in precedenza, sia l'ammortamento di tutti i beni materiali rapportato alla durata utile del cespite e del suo sfruttamento nella fase produttiva.

- Oneri diversi di gestione

La voce ha natura residuale e comprende, tra gli altri, contributi ad enti pubblici e privati per collaborazioni di studio, spese relative a commissioni bancarie, imposte e tasse (IMU, registro, bollo ecc.).

-Variazione delle rimanenze e delle materie prime

La voce accoglie l'ammontare della variazione della consistenza delle rimanenze finali di magazzino, pari a euro 2.098,34.

3.b.3. Proventi e oneri finanziari

La voce raggruppa essenzialmente interessi di natura bancaria, sia attivi che passivi.

3.b.4. Proventi e oneri straordinari

La voce contiene, come già detto, le sopravvenienze attive e passive determinate in parte dall'annullamento di residui attivi e passivi relativi agli esercizi precedenti.

3.b.5. Imposte sul reddito d'esercizio

La voce contiene le somme relative al pagamento dell'IRPEF e dell'IRAP dell'esercizio

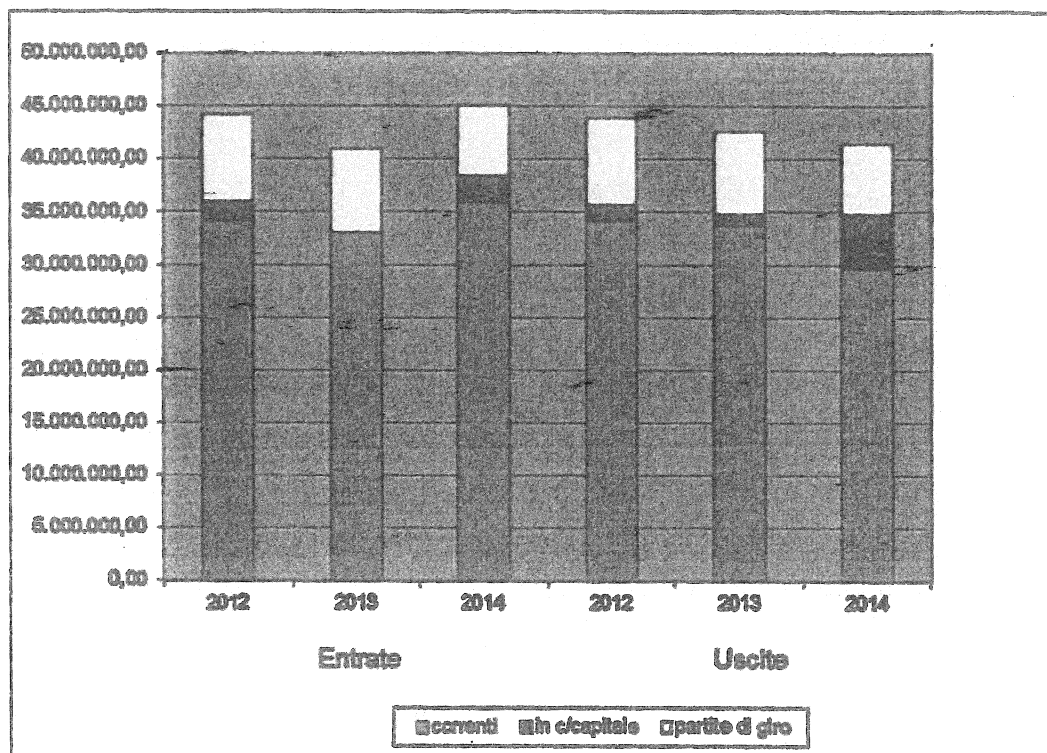
4. Indicatori generali di valutazione della gestione finanziaria

Nel presentare il Rendiconto generale 2014 si evidenziano e commentano alcuni indicatori tipici ricavati dal confronto tra i valori del Rendiconto generale 2014 e quelli dei precedenti esercizi.

Di seguito viene rappresentato l'andamento delle entrate e delle uscite nel triennio 2012-2014.

| | Entrate | | | Uscite | | |
|-----------------|----------------------|----------------------|----------------------|----------------------|----------------------|----------------------|
| | 2012 | 2013 | 2014 | 2012 | 2013 | 2014 |
| correnti | 34.132.489,35 | 33.027.736,04 | 35.907.146,67 | 34.112.028,31 | 33.692.800,17 | 29.609.350,35 |
| in c/capitale | 1.810.554,74 | 15.557,37 | 2.502.211,41 | 1.558.966,07 | 1.083.378,62 | 5.167.911,77 |
| partite di giro | 8.249.057,40 | 7.871.009,07 | 6.655.851,02 | 8.249.057,40 | 7.871.009,07 | 6.655.851,02 |
| Totale | 44.192.101,49 | 40.914.302,48 | 45.065.209,10 | 43.920.051,78 | 42.647.187,86 | 41.433.113,14 |

ISTITUTO NAZIONALE DI ECONOMIA AGRARIA



Vengono di seguito rappresentati alcuni rapporti utili anche per futuri interventi correttivi, ricavati dalle scritture dei bilanci aventi valore unicamente finanziario.

4.a. Andamento dei residui

Negli anni dal 2012 al 2014, i residui attivi e passivi, risultanti dai rispettivi rendiconti sono, in migliaia di euro, così esposti:

| | 2012 | 2013 | 2014 |
|-----------------|--------|--------|--------|
| Residui attivi | 50.617 | 56.939 | 43.481 |
| Residui passivi | 39.998 | 46.740 | 35.869 |

L'andamento dei residui, sia attivi che passivi, tra il 2012 e il 2014 registra un decremento, dovuto, per quanto riguarda i residui attivi, a maggiori entrate, per quanto riguarda i passivi anche ad un consistente annullamento di parte di essi in sede di predisposizione del Rendiconto generale 2014. La persistente grande quantità di residui attivi, ancorché diminuita nel 2014, è, comunque, dovuta

ISTITUTO NAZIONALE DI ECONOMIA AGRARIA

alla mancata riscossione di contributi per studi, ha comportato ed è determinata da una costante difficoltà di liquidità di cassa dell'Istituto con conseguenze anche sui residui passivi.

4.b. Andamento delle spese del personale

Il totale della categoria oneri per il personale in attività di servizio, presenta il seguente andamento in migliaia di euro:

| 2012 | 2013 | 2014 |
|--------|--------|--------|
| 12.923 | 12.255 | 11.737 |

Della lieve riduzione della spesa di personale nell'esercizio 2014 si è già detto in precedenza.

4.c. Andamento per le spese delle collaborazioni

| | 2012 | 2013 | 2014 |
|---|---------------|---------------|---------------|
| Spese per studi, indagini e rilevazioni | 4.887 | 4.063 | 4.354 |
| Compensi a terzi | 6.736 | 7.513 | 5.971 |
| TOTALE | 11.623 | 11.576 | 10.325 |

L'andamento delle spese per le collaborazioni è coerente con i piani di spesa previsti per l'esecuzione dei progetti di ricerca commissionati. Nel 2014, in ogni caso, si registra una contrazione della spesa.

4.d. Rapporto tra spesa corrente e spesa in conto capitale

| | 2012 | 2013 | 2014 |
|-------------------------|--------|--------|--------|
| Spesa corrente | 34.112 | 33.693 | 29.609 |
| Spesa in conto capitale | 1.559 | 1.083 | 5.167 |

5. Conclusioni

Da quanto esposto appare evidente come l'esercizio 2014 abbia prodotto risultati apprezzabili che meritano la giusta considerazione da parte degli organi vigilanti soprattutto con riferimento ai finanziamenti, che sono stati quasi esclusivamente a carattere straordinario con le evidenti conseguenze che da ciò sono derivate.

Le difficoltà gestionali dell'Ente sono attribuibili in modo significativo, e al di là delle considerazioni che saranno espresse nella Relazione conclusiva del Commissario Straordinario dell'INEA, dalla inadeguatezza del contributo ordinario dello Stato ed alle quali si è posto rimedio

ISTITUTO NAZIONALE DI ECONOMIA AGRARIA

in parte con l'incremento del contributo straordinario attribuito con la legge di assestamento di bilancio per il 2014. A ciò va aggiunto che i contributi per le assunzioni in deroga e per le stabilizzazioni sono stati assegnati sino al 2007 e che, in ogni caso, anche quelli già riconosciuti, negli ultimi esercizi non sono stati corrisposti. Tale situazione è divenuta negli ultimi anni particolarmente gravosa in considerazione anche del fatto che gli aumenti apportati ogni biennio dalla sottoscrizione dei contratti collettivi di lavoro sono a completo carico del bilancio dell'Istituto e non è stato mai operato alcun rimborso, neanche parziale da parte degli organi competenti.

Nonostante il carattere di continuità del contributo straordinario, tuttavia il notevole ritardo nella riscossione di alcuni finanziamenti sui quali l'Istituto ha sempre fatto affidamento, sia statali, sia cofinanziati, sia regionali, ha costretto l'Ente a ricorrere all'anticipazione bancaria, con un significativo aggravio di spese per interessi passivi.

La relazione sulla gestione tecnico-scientifica, che viene allegata, mette in evidenza comunque la importante attività che l'ente ha svolto, nonostante la precaria situazione di finanziamento sopra indicata.

Con i chiarimenti sopra esposti il Rendiconto generale dell'INEA per l'esercizio 2014, che assume anche la veste di Bilancio di chiusura ed integra la Relazione conclusiva del Commissario Straordinario, viene sottoposto all'esame ed all'approvazione dei Ministeri Vigilanti.

ISTITUTO NAZIONALE DI ECONOMIA AGRARIA
Il Commissario Straordinario
(Prof. Giovanni Cannata)
Gian
Cannata

Rendiconto Generale 2014 - Annullamento residui attivi

| Anno accertamento | numero accertamento | Capitolo di entrata | Descrizione | Importo annullato | Motivazione |
|-------------------|---------------------|---------------------|---|-------------------|---|
| 2003 | 2003.2411.1 | 144.1 | Accertamento deposito IMISA | 7.446,97 | Importo in parte (euro 6.512,78) riscosso su altro accertamento; in parte da annullare per transazione |
| 2009 | 2009.837.1 | 55.1 | P 34 del 01/04/2009 Accertamento in entrata contributo per la conduzione delle attività relative alla Rete d'Informazione Contabile Agricola (RICA) anno contabile 2008 | 32.385,88 | In relazione ai contributi RICA 2008, sono stati accertati € 8.211.291,71, rendicontati € 7.641.880,31 e ritenute ammissibili dal MIPAAF spese per € 7.615.837,02 la differenza di € 595.454,69 è stata in parte già annullata (€ 569.411,40); la rimanente parte, di € 26.043,29 viene annullata con il presente annullamento residui. Anche l'ulteriore importo di € 6.342,59 deve essere annullato perché trattato dal MIPAAF a titolo di restituzione contributo RICA 2007. L'importo da annullare ammonta complessivamente a euro 32.385,88. |
| 2010 | 2010.1809.1 | 102.1 | RECUPERO IRPEF AAP STUDIO NON DOVUTA PER ANNULLAMENTO MAND. N. 1436 DEL 10/9/2010 | 361,52 | Importo non più esigibile |
| 2010 | 2010.2362.1 | 102.1 | RECUPERO IRPEF CASTAGNARO NON DOVUTA PER ANNULLAMENTO MAND. 4257 | 600,00 | Importo non più esigibile |
| 2010 | 2010.6179.1 | 138.1 | REINTEGRO FONDO ECONOMATO AL 31/12/2010 RECUPERO ANTICIPO MISSIONE LIBANO MANELLI INCORONATO ZUCARO FARI ALFLAK 30/11-1,2,3/12/2010 | 1.200,00 | L'anticipo di missione percepito era inizialmente di euro 1.500,00. Di tale somma, euro 300,00 sono state restituite. La somma residua, di euro 1.200,00 è stata spesa per lo svolgimento della missione. Il residuo può essere annullato |
| 2010 | 2010.6176.1 | 144.1 | ACCERTAMENTO DI CHIUSURA | 4.277,82 | Importo interamente recuperato - accertamento sovrastimato |
| 2011 | 2011.5949.1 | 102.1 | RECUPERO ADDIZIONALE COMUNALE | 545,02 | Importo non più esigibile |
| 2011 | 2011.5948.1 | 144.1 | ACCERTAMENTO RECUPERO SOMMA | 200,08 | Importo non più esigibile |
| 2012 | 2012.7791.1 | 174.1 | ACCERTAMENTO BONIFICI ESTERI | 1.083,16 | Importo non più esigibile |
| 2012 | 2012.3256.1 | 61.2 | P28 del 04/04/2012 Progetto G.U.S.T.O. | 2.510,45 | La quota di contributo era stata inizialmente assegnata all'INEA a copertura di spese sostenute poi da Litalia Formazione S.r.l., diversamento da quanto inizialmente preventivato |
| 2013 | 2013.1389.1 | 66.1 | P/6 ACCERTAMENTO CONTRIBUTO NELL'AMBITO STIPULA CONTRATTO DI CONSULENZA OG | 12.000,00 | Lavoro non svolto |
| 2013 | 2013.1366.1 | 19.2 | P 9 DEL 26/02/2012 COD. R11A ACC.TO CONTRIB. ISTAT PER EFFETTUAZIONE INDAGINE RICA E REA ANNI 2011-2013 | 149.353,00 | minor numero di aziende rilevate |
| 2013 | 2013.5049.1 | 61.2 | P 52 DEL 09/09/2013 COD. RC CONTRATTO INEA E LA SOCIETA' VIVENDIS SERVICES SRL "PROGETTO AZZURRO" | 7.000,00 | Attività non più avviata |
| | | | TOTALE ANNULLATO | 218.963,90 | |

| Anno Impegno | numero impegno | Capitale di credito | Descrizione | Importo stanziato | Modalità di esecuzione | |
|-----------------|----------------|---------------------|-------------|---|------------------------|--|
| 1 | 2009 | 2009.070.1 | 259.2 | CHIASI DEL 05-06-09 INC.COLLAB.PROFESSIONALE | 1.500,00 | L'importo si riferisce al compenso a Davide Gioia, che dal 2005 non se ha fatto richiesta |
| 2 | 2009 | 2009.1894.1 | 126.1 | CONTRIBUTO ORBITALTAI UNIVERSITA' DELLA CALABRIA ANNO 2008 | 3.088,75 | Contratto ormai concluso - somme non più dovute |
| 3 | 2009 | 2009.518.1 | 271.1 | DECU79 DEL 19/02/2009 RENDICAMENI CONTINUAAMENTO BORSI DI DOTAZIONE P. US. IMPRESO RICA SPA SOCIETA' CAMPANIA 2007 | 13,09 | Importo esiguo |
| 4 | 2009 | 2009.1333.1 | 271.2 | | 8.878,02 | riferito mese precedente |
| 5 | 2009 | 2009.56.1 | 84.1 | DIG 10 DEL 14/01/2009 Impiego spesa per attività di formazione dipendenti annuale 2009 | 4.256,82 | Impiego di materiale non più utilizzato |
| 6 | 2009 | 2009.1589.1 | 98.1 | DIG 312 DEL 20/10/2009 Impiego spesa per attività di formazione dipendenti annuale 2009 | 1.828,00 | Impiego non più utilizzato |
| 7 | 2009 | 2009.692.1 | 90.1 | DIG 189 548 DEL 21 04 2009 10 11 09 RIPARTIRE FONDI DI CUI ALL'ART. 59 DEL DPR. 509 79 E SUCCESSIVE MODIFICAZIONI ED INTEGRAZIONI PER L'ESECUZIONE FI | 64,14 | no Impiego rispetto tra borse di studio, attività editoriali, sussidi e premi, sono stati pagati tutti coloro che hanno fatto richiesta. Il residuo deriva da una release spesa anticipata |
| 8 | 2009 | 2009.142.1 | 120.1 | DIG 604 DEL 11 12 2008 AFFIDAMENTO INCARICO ALLA SOCIETA' HTS ITALIA SPA. | 645,22 | Tutte le fatture emesse a valere su tale delibera sono state pagate. Impiego di materiale. Riferito di spesa |
| 9 | 2009 | 2009.631.1 | 120.1 | DIG 187 DEL 21 04 2009 STANZIAMENTO FONDO PER LAVORI VARI (PAGAMENTO FATTURE O NOTE PER PICCOLI SERVIZI, TRADIZIONI E ELABORAZIONI) | 161,24 | La stanziamento del fondo veniva utilizzato annualmente per cui tale credito non verrà più utilizzato. |
| 10 | 2009 | 2009.1476.1 | 120.1 | DIG 484 DEL 06 10 2009 PUBBLICAZIONE RICART. 66 DEL D. L. VO N. 183 2008 PER IL BANDO DI GARA, A PROCEDURA APERTA, AVVERTI AD OGGETTO (SERVIZI DI OUTSOU | 2.917,84 | Le pubblicazioni sono state ultimato e pagate per cui impiego in futuro. Resta da pagare una fattura di euro 910,80. Il rimanente relativo al già accantonato. |
| 11 | 2009 | 2009.1897.1 | 120.1 | DIG 528 DEL 05 12 2009 IMPRESO DI SPESA NELL'AMBITO DEL CONTRATTO TRA LA SOCIETA' BERBERIAN S.P.A. E L'ENEA PER ACQUISTO MATERIALI DI CANCELLERIA DICRESS | 82,57 | Tutte le fatture emesse a valere su tale delibera sono state pagate. Impiego di materiale. Riferito di spesa |
| 12 | 2009 | 2009.116.1 | 144.1 | DIG 948 DEL 14/11/2008 MODIFICA IMPEGNO DI SPESA DA DESTINARE ALLA SOCIETA' ROMEO GENTILE SPA | 927,23 | Il contratto con Romeo Gentile S.p.A. è stato chiesto anticipatamente. La fattura emessa non è stata ancora pagata. Il credito può essere sanzionato. |
| 13 | 2009 | 2009.1338.1 | 144.1 | DIG 496 DEL 13/10/09 INTEGRAZIONE DELLE DET. N. 1121 DEL 25/06/07 E N. 133 DEL 31/03/08 Impugnato Impiego di spesa, in favore della società Romeo Gentile s.p.a. | 28,64 | Il contratto con Romeo Gentile S.p.A. è stato chiesto anticipatamente. La fatture emesse sono state tutte pagate. Il credito può essere sanzionato. |
| 14 | 2009 | 2009.1399.1 | 156.1 | DIG 497 DEL 16/09/2009 Sigla contratto con la RT Italia S.p.A. di Roma per l'istituzione di un servizio di consulenza di rete della Rete RISA di Roma alla Via Nazionale n. 5 | 309,07 | Servizio non utilizzato |
| 15 | 2009 | 2009.148.1 | 162.1 | DIG 593 DEL 05 12 2008 AFFIDAMENTO A GUS GENERAL LOGISTICS SYSTEM-DE RANCHE TRASPORTI S.R.L. | 8.631,25 | Tutte le fatture emesse a valere su tale delibera sono state pagate. Impiego di materiale. Riferito di spesa |
| 15a | 2009 | 2009.593.1 | 232.1 | DIG 168 DEL 07/04/2009 Impiego di spesa per l'istituzione del contratto oneroso dell'INRA per il perfezionamento di borse di contratto | 0,01 | Importo esiguo |
| 16 | 2009 | 2009.242.1 | 310.1 | DIG 43 DEL 02/02/2009 Sigla di materiale per la partecipazione a corsi di formazione in lingua inglese tenuti dalla società Wall Street Institute di Roma. | 2.703,12 | Tutte le fatture emesse dalla Soc. Wall Street sono state pagate o, comunque, ripresentate. Il credito può essere sanzionato |
| 17 | 2009 | 2009.1354.1 | 310.1 | DIG 433 DEL 07 09 2009 IMPEGNO IN SPESA PER RETRIBUZIONI DOCTORAI AI FINI DELL'ORGANIZZAZIONE DI UN CORSO DI FORMAZIONE DESTINATO ALLE POSTAZIONI REGIONALI | 4.131,50 | Docenze non effettuate. Vedi promemoria Responsabile Servizio 3 |
| 18 | 2009 | 2009.1894.1 | 456.1 | IMPRESO RICA ITALIA BALDO SCHEDE AEREALE 2007 | 594.217,57 | Il MEF ha trattato il saldo RICA 2008 senza debito (di euro 6.340,59) a titolo di restituzione RICA 2007. |
| 19 | 2009 | 2009.213.1 | 229.2 | DIG 38 DEL 29 01 09 ACQUISTO MATERIALE SOFTWARE SOC. SPDS | 4.980,00 | Importo impegnato due volte per errore |
| 20 | 2009 | 2009.717.1 | 229.2 | DIG 216 DEL 06/05/2009 appaltato informatici da parte del Servizio dottrinale per l'anno 2008. Impiego di spesa. | 239,69 | Impiego di materiale non più utilizzato |
| 21 | 2009 | 2009.639.1 | 289.2 | DIG 179 DEL 16 04 2009 IMPRESO DI SPESA DA DESTINARE ALLA TIPAR ARTI GRAFICHE S.R.L. DI ROMA PER LA ESECUZIONE DI N. 1.000 COPIE | 600,00 | Finanziato di spesa |
| 22 | 2009 | 2009.738.1 | 271.2 | DIG 241 DEL 18 03 2009 AUTORIZZAZIONE PARTECIPAZIONE DELLA DEDSA BARBERA GIUCA AL CONVEGNO ANNUALE ENAR QUALITA' ALIMENTARE COMPETITIVITA' DEL SISTEMA | 300,00 | Importo pagato su altro impegno |
| 23 | 2009 | 2009.275.1 | 203.2 | DIG 60 DEL 06 02 2009 CONFERIMENTO INCARICHI DI RILEVAZIONI DATI RISA 2007 IN PIEMONTE (COPRE E IIA E ST) | 646,26 | riferito mese precedente |
| 24 | 2009 | 2009.340.1 | 203.2 | DIG 96 DEL 25 03 2009 CONFERIMENTO INCARICHI DI RILEVAZIONI DATI RISA 2007 NELLE MARCHE (COO, E IIA E ST) | 3.431,69 | riferito mese precedente |
| 25 | 2009 | 2009.430.1 | 203.2 | DIG 114 DEL 27 02 2009 CONFERIMENTO INCARICHI DI RILEVAZIONI DATI CON METODOLOGIA RICA-ENEA (SOFTWARE GATA) NEL CAMPIONE RICA 2008 DELLA SARDEGNA (COO) | 5.498,80 | riferito mese precedente |

| | | | | | | |
|----|------|-------------|-------|---|-----------|---|
| 26 | 2009 | 2009.444.1 | 205.2 | DDG 117 DEL 03 03 2009 CONFERIMENTO INCARICHI DI RILEVAZIONE DATI CON METEOROLOGIA RECA-INRA (SOFTWARE GAIA) NEL CAMPIONE RECA 2008 DELLA CAMPANIA (COD) | 2.080,80 | rilevato mano azienda |
| 27 | 2009 | 2009.70.1 | 241.2 | DDG 148 DEL 10 04 2008 CONFERIMENTO INCARICHI DI COLLABORAZIONE DELLA REDAZIONE MARCHI | 0,00 | Esclusione di spesa - importo esiguo |
| 28 | 2009 | 2009.151.1 | 241.2 | DDG 609 DEL 15 12 2008 E DDG 143 2009 INCARICHI DI TIPO PROFESSIONALE | 5.027,34 | Faci ha percepito i compensi con CAP al 2% anziché Eltra al 4% e senza IVA inizialmente impegnata |
| 29 | 2009 | 2009.345.1 | 241.2 | DDG 88 DEL 23 02 2009 CONFERIMENTO INCARICHI DI COLLABORAZIONE PER ATTIVITA' COORDINATA E CONTINUATIVA E PER ACQUISIZIONE PERITI D'OPERA | 43,20 | Il compenso di Serchi è inferiore di euro 43,20 relativi al CAP impegnato e non richiesto |
| 30 | 2009 | 2009.359.1 | 522.2 | DDG 98 DEL 25 02 2009 CONFERIMENTO INCARICHI DI RILEVAZIONE DATI ERA 2007 NELLE MARCHE (COD. E. 11A E 11B) | 2.746,00 | rilevato mano azienda |
| 31 | 2009 | 2009.370.1 | 522.2 | DDG 95 DEL 25 02 2009 CONFERIMENTO INCARICHI DI RILEVAZIONE DATI CON METEOROLOGIA RECA-INRA (SOFTWARE GAIA) NEL CAMPIONE RECA 2008 DEL VERBATO (CODICE E) | 4.800,80 | rilevato mano azienda |
| 32 | 2009 | 2009.377.1 | 522.2 | DDG 100 DEL 25 02 2009 CONFERIMENTO INCARICHI DI RILEVAZIONE DATI CON METEOROLOGIA RECA-INRA (SOFTWARE GAIA) NEL CAMPIONE RECA 2008 DELLA PUGLIA (CODICE) | 3.000,00 | Il rinvio è determinato dal fatto che Elicio Lanza è stato pagato sul capitolo del personale - fidejussione professionisti |
| 33 | 2009 | 2009.413.1 | 522.2 | DDG 115 DEL 27 02 2009 CONFERIMENTO INCARICHI DI RILEVAZIONE DATI CON METEOROLOGIA RECA-INRA (SOFTWARE GAIA) NEL CAMPIONE RECA 2008 DEL MOLISE (CODICE) | 500,00 | rilevato mano azienda |
| 34 | 2009 | 2009.1800.1 | 522.2 | DDG 584 DEL 27 11 2009 CONFERIMENTO INCARICHI DI RILEVAZIONE DATI PER L'INDAGINE RECA 2008 NEL LAZIO | 1.555,00 | Mel e Vardici hanno rilevato mano azienda. Scandifino è stato pagato sul capitolo 206. |
| 35 | 2009 | 2009.434.1 | 522.2 | DDG 115 DEL 27 02 2009 CONFERIMENTO INCARICHI DI RILEVAZIONE DATI CON METEOROLOGIA RECA-INRA (SOFTWARE GAIA) NEL CAMPIONE RECA 2008 DEL MOLISE (CODICE) | 5.280,00 | rilevato mano azienda |
| 36 | 2009 | 2009.549.1 | 522.2 | DDG 153 DEL 16 03 2009 CONFERIMENTO INCARICHI DI RILEVAZIONE DATI CON METEOROLOGIA RECA-INRA (SOFTWARE GAIA) NEL CAMPIONE RECA 2008 DEL LAZIO (CODICE E) | 16.356,00 | rilevato mano azienda |
| 37 | 2009 | 2009.625.1 | 522.2 | DDG 176 DEL 10 04 2008 CONFERIMENTO INCARICHI DI RILEVAZIONE DATI CON METEOROLOGIA RECA-INRA (SOFTWARE GAIA) NEL CAMPIONE RECA 2008 DELLE MARCHE | 720,00 | rilevato mano azienda |
| 38 | 2009 | 2009.139.2 | 534.2 | DDG 379 DEL 28 07 2008 CONFERIMENTO INCARICHI CO.CO.CO. | 74.511,36 | Rivincita Incuria |
| 39 | 2010 | 2010.192.1 | 94.1 | DDG 30 DEL 26/01/2010 IMPEGNO DI SPESA PER LA FORMAZIONE ANNO 2010 E ADOZIONE FORMAT PER PROMEMORIA DI RICERCA DI PARTECIPAZIONE AI CORSI DI FORMAZIONE | 433,36 | Impegno non più utilizzato |
| 40 | 2010 | 2010.834.1 | 90.1 | DDG 319 DEL 26/02/2010 RIPARTIZIONE FONDI ED INTEGRAZIONI PER ESERCIZIO FIN. 2010 | 252,32 | Impegno non più utilizzato |
| 41 | 2010 | 2010.38.1 | 144.1 | DDG/121 DEL 25/08/2007 E DDG/85 DEL 15/10/2009 AFFIDAMENTO SERVIZIO DI PULIZIE-SERVIZIO CENTRALE- ADESIONE CONVENZIONE CONSUMANDO GESTIONI SPA. | 51.334,20 | Il contratto con Mestini Gioielli S.p.A. è stato chiesto anticipatamente. Le fatture emesse sono state tutte pagate. Il residuo può essere annullato. |
| 42 | 2010 | 2010.50.1 | 144.1 | DDG/123 DEL 31-03-2008 FORNITURA SERVIZIO DI MANUTENZIONE ED RISERVA AMBIENTALE. | 1.148,34 | Il contratto con Mestini Gioielli S.p.A. è stato chiesto anticipatamente. Le fatture emesse sono state tutte pagate. Il residuo può essere annullato. |
| 43 | 2010 | 2010.1157.1 | 144.1 | DDG 412 INTEGRAZIONE SPESA DI POLIZIE | 908,70 | Il verbale contratto con Mestini è scaduto il 30/06/2014. Le fatture emesse a valore su tale contratto sono state tutte liquidate. Il residuo può essere annullato. |
| 44 | 2010 | 2010.2228.1 | 144.1 | DDG 759 INTEGRAZIONE SPESA PER SERVIZI DI PULIZIA | 802,49 | Il verbale contratto con Mestini è scaduto il 30/06/2014. Le fatture emesse a valore su tale contratto sono state tutte liquidate. Il residuo può essere annullato. |
| 45 | 2010 | 2010.438.1 | 150.1 | DDG 122 DEL 11/03/2010 stipula sito aggiuntivo con la BT Italia S.p.A. di Roma per la manutenzione di un impianto aggiuntivo presso la Sede regionale per il Veneto e Trentino Alto Adige | 5.692,13 | Antidoti non più realizzati |
| 46 | 2010 | 2010.46.1 | 156.1 | DDG/45 DEL 05-09-2008 STIPULA CONTRATTO CON LA BRITISH TELECOM ITALIA SPA DI ROMA. | 1.724,79 | Impegno non più utilizzato |
| 47 | 2010 | 2010.51.1 | 156.1 | DDG/214 DEL 15-05-2008 CONTRATTO CON LA BRITISH TELECOM ITALIA SPA. | 3.125,94 | Impegno non più utilizzato |

| | | | | | | |
|----|------|-------------|-------|---|-----------|---|
| 48 | 2010 | 2010.141.1 | 156.1 | DIDG497 DEL 16/09/2009 STIPULA CONTRATTO CON LA BT ITALIA SPA. | 17.317,09 | Servizio non utilizzato |
| 49 | 2010 | 2010.429.1 | 156.1 | DIDG 123 DEL 11/03/2010 Impiego di spesa per l'ingaggio del servizio Voly per le sedi INEA di Torino, Barona, Milano, Udine, Foligno, Firenze, Pienza, Napoli, Roma (San Nicola da Tolentino) | 6.277,19 | Spesa non più sostenuta |
| 50 | 2010 | 2010.441.1 | 156.1 | DIDG 125 DEL 11/03/10 Spesa contratto con la BT Italia S.p.A. di Roma per lo spostamento e la disinstallazione degli apparati di rete necessari al collegamento dati della Sede INEA | 16.207,74 | Spesa non più sostenuta |
| 51 | 2010 | 2010.576.1 | 156.1 | DIDG 173 DEL 01/04/2010 INOLTRIGO BT ITALIA SO APPARECCHI TEL. VIA NOMBENTANA | 6.558,64 | Impiego non più utilizzato |
| 52 | 2010 | 2010.176.1 | 162.1 | DIDG 639 DEL 22/12/2009 AFFIDAMENTO INC. FORN CITTADINO SEL PER RISCAMTI ESPRESI SU ROMA ANNO 2010 | 2.834,21 | Fondo non utilizzato |
| 53 | 2010 | 2010.63.1 | 174.1 | DIDG323 DEL 2/07/2009 RIFESA PER IL INOLTRIGO DI 4 TELEFONINI PRESSO LA BOCHERY BT ITALIA SPA. | 324,45 | Impiego non più utilizzato |
| 54 | 2010 | 2010.1149.1 | 174.1 | DIDG 409 Impiego servizio centrale di transito MD 110 | 260,00 | Finanziaria di spesa |
| 55 | 2010 | 2010.54.1 | 515.1 | DIDG 478 DEL 29/09/09 CONFERIMENTO INC. DOTT.SSA LAURA MARCELLINI | 2.882,50 | L'impiego al bilancio ed un vecchio contratto ormai scaduto - tutte le fatture emesse a valore su tale impiego sono state liquidate - l'impiego non è più utilizzato e pertanto il residuo può essere annullato |
| 56 | 2010 | 2010.53.1 | 515.1 | DIDG 505 DEL 14/10/09 CONF. INC. PROF. DOTT. FRANCESCO COCCO | 4.170,00 | L'impiego al bilancio ed un vecchio contratto ormai scaduto - tutte le fatture emesse a valore su tale impiego sono state liquidate - l'impiego non è più utilizzato e pertanto il residuo può essere annullato |
| 57 | 2010 | 2010.1078.1 | 246.1 | DIDG 575 DEL 14/05/2010 Modifica tecnico per stipulazione di un nuovo contratto alla ditta Antonella Carotta con determinazione del Dirigente Generale n. 209 del 25/05/2010. | 0,10 | Impiego estinguo |
| 58 | 2010 | 2010.2250.1 | 258.1 | Impiego di consulenza | 6.800,00 | Impiego di massima non più utilizzato |
| 59 | 2010 | 2010.524.1 | 348.1 | DIDG 138 del 18/03/2010 Anticipo di spesa per pagamento CAP 4% ed IVA 20% Anticipi | 84,00 | Impiego estinguo - Impiego non più utilizzato |
| 60 | 2010 | 2010.1336.1 | 348.1 | DIDG336 DEL 20-09-2010 INTERVENIRE CONFERMO AVV. SILVIANA ANTONELLI DI CUI ALLA DIDG336 DEL 15-09-2010. | 18,28 | Impiego estinguo - Impiego non più utilizzato |
| 61 | 2010 | 2010.182.1 | 579.1 | DIDG 651 DEL 29/12/2009 STIPULA CONTRATTO CON L'IMPRESA COSTRUZIONI ING. S. PASQUALECCI SEL PER LAVORI DI CABLAGGIO | 0,01 | Impiego estinguo |
| 62 | 2010 | 2010.1064.1 | 115.2 | prot. n. 1093 del 15/06/2010 per la spesa con contratto | 7,20 | Impiego estinguo |
| 63 | 2010 | 2010.1991.1 | 115.2 | DIDG 659 DEL 22/11/10 COD. REL. Impiego di spesa necessario per attività di analisi e di ricerca occupati | 28,60 | Impiego estinguo |
| 64 | 2010 | 2010.2059.1 | 115.2 | DIDG 711 DEL 05/12/10 IMPRESO PER SERVIZIO DI INSTALLAZIONE E STAMPA DELLA SEGNALETICA INTERNA DA DESTINARE PRESSO I NUOVI LOCALI DELLA NUOVA SEDE DIRA SITI IN VIA NOMBENTANA, 41. | 0,06 | Impiego estinguo |
| 65 | 2010 | 2010.823.1 | 203.2 | COD. 12 IMPRESO RINNOVO ABR. TIBERIA E VITA EDINI ILSOLE SACER | 95,10 | Impiego non più utilizzato - Impiego estinguo |

| | | | | | | |
|----|------|-------------|-------|---|-----------|---|
| 66 | 2010 | 2010.959.1 | 229.2 | DDG 310 DEL 27/05/2010 PIANO FAREBOSGH INFORMATICI ANNO 2010 | 445,62 | Impegno di massima non più utilizzato |
| 67 | 2010 | 2010.1183.1 | 229.2 | DDG 293 DEL 14/12/10 COD. 832 Invito alla società Piny Bowes Software Ltd per Progetto di n. 8 licenze del software MAP.INFO | 507,00 | IVA impegnata e non dovuta |
| 68 | 2010 | 2010.1334.1 | 259.2 | DDG 487 DEL 30/07/2010 INDIZIONE GARA CON PROCEDURA PER LA STAMPA DE PUBBLICAZIONI DIRA/RANDO N. 3/2010 | 52,25 | Economia di spesa |
| 69 | 2010 | 2010.1340.1 | 259.2 | DDG 487 DEL 30/07/2010 INDIZIONE GARA CON PROCEDURA PER LA STAMPA DI PUBBLICAZIONI DIRA/RANDO N. 3/2010 | 1.372,22 | Economia di spesa |
| 70 | 2010 | 2010.1135.1 | 247.2 | DDG 411 DEL 30/06/2010 CONF. 24 BORSI DI STUDIO COD. ELS | 1.015,42 | Ritarda incasso |
| 71 | 2010 | 2010.735.1 | 263.2 | P 42 DEL 22/04/2010 STIPULA CONVENZIONE TRA LA FONDAZIONE SIMONE CESARETTI DBA COD. PROGETTO ELS | 16.500,00 | Lavoro svolto parzialmente |
| 72 | 2010 | 2010.1620.1 | 263.2 | DDG 572 DEL 04/10/10 Invito di servizio alla Associazione Culturale Laboratorio di Studi Rurali (Stazioni nell'ambito dello spazio Valchiusa Da Post della provincia di Chiusa) | 0,40 | Importo esiguo |
| 73 | 2010 | 2010.2030.1 | 263.2 | SALDO COMPENSO A ISTITUTO SPERIMENTALE ZOOTECNIA E ISTITUTO SPERIMENTALE NUTRIZIONE FIATIS - PROGETTO ZOOTECNIA ECOLOGICA IN ITALIA | 0,15 | Importo esiguo |
| 74 | 2010 | 2010.1842.1 | 572.2 | DDG 645 DEL 05/11/2010 CONF. INC. DATI BEA 2009 COD. R11A E BI | 9,00 | Importo esiguo |
| 75 | 2010 | 2010.972.1 | 572.2 | DDG 301 DEL 25/03/2010 COD. BEI, partecipazione della ditta Elicca Confital al Carbon Hugo 2010 | 9,29 | Importo esiguo |
| 76 | 2010 | 2010.1745.1 | 572.2 | DDG 598 DEL 18/10/10 spesa per l'organizzazione dell'evento La valorizzazione del patrimonio enogastronomico locale come strategia di sviluppo di aree rurali marginali. | 12,00 | Importo esiguo |
| 77 | 2011 | 2011.1664.1 | 84.1 | Compensi Lapio Florio | 7.230,30 | Importo impegnato due volte per errore |
| 78 | 2011 | 2011.1946.1 | 90.1 | Ribasso corso Ingeg. Itali caccia | 55,00 | Importo effettivamente speso inferiore rispetto a quanto preventivato - economia di spesa |
| 79 | 2011 | 2011.1950.1 | 90.1 | Ribasso corso Ingeg. Sara Giambra | 215,00 | Importo effettivamente speso inferiore rispetto a quanto preventivato - economia di spesa |
| 80 | 2011 | 2011.1932.1 | 90.1 | Ribasso corso Ingeg. Veronica Filomena | 345,00 | Importo effettivamente speso inferiore rispetto a quanto preventivato - economia di spesa |
| 81 | 2011 | 2011.3065.1 | 90.1 | IMPEGNO DI CHIUSURA PRESTITI | 2.673,17 | Impegno passato non più utilizzato - prestito concluso |
| 82 | 2011 | 2011.2169.1 | 90.1 | ATTIVITA' CULTURALI E RECREATIVE ESERCIZIO 2011 | 10,00 | Impegno non più utilizzato |
| 83 | 2011 | 2011.47.1 | 132.1 | Condono Via Barbieri - quota disdizionale | 944,00 | La finanza provvisoria relativa alle gestioni condonabili (fiscaldamento) 2010-2011 e 2011-2012 sono state tutte liquidate. Il condono può essere annullato |

| | | | | | | |
|-----|------|-------------|-------|--|----------|---|
| 64 | 2011 | 2011.2111.1 | 132.1 | Condono Via Barbacid - quote riscaldamento | 39,30 | Le fatture perennate relative alle gestioni condominiali (riscaldamento) 2010-2011 e 2011-2012 sono state tutte liquidate. Il residuo può essere accreditato |
| 65 | 2011 | 2011.53.1 | 150.1 | Impiego La Fregia | 631,00 | Contratto ormai concluso. Con il medesimo fornitore sono stati stipulati contratti successivi. Tutto le fatture a valere su tale contratto sono state liquidate. |
| 66 | 2011 | 2011.2214.1 | 150.1 | INTERRAZIONE IMPRESO DDG 743 DEL 9/12/2010 IVA 21% | 5,43 | Impiego non più utilizzato - importo esiguo |
| 67 | 2011 | 2011.2626.1 | 150.1 | Impiego Miroslav S.p.A. | 20,01 | Impiego non più utilizzato - importo esiguo |
| 68 | 2011 | 2011.70.1 | 174.1 | Impiego Xerox S.p.A. | 0,01 | Importo esiguo |
| 69 | 2011 | 2011.57.1 | 174.1 | DDG. 34 DEL 29-01-08 | 534,11 | L'impiego di riferimento ad un vecchio contratto ormai concluso - tutte le fatture emesse a valere su tale impiego sono state liquidate - l'impiego non è più utilizzato e pertanto il residuo può essere accreditato |
| 70 | 2011 | 2011.1053.1 | 174.1 | Impiego Xerox S.p.A. | 21,85 | Importo esiguo |
| 71 | 2011 | 2011.3693.1 | 174.1 | DDG 139 DEL 14/03/2009 - DDG 34 DEL 29/01/2008 | 106,69 | L'impiego di riferimento ad un vecchio contratto ormai concluso - tutte le fatture emesse a valere su tale impiego sono state liquidate - l'impiego non è più utilizzato e pertanto il residuo può essere accreditato |
| 72 | 2011 | 2011.534.1 | 192.1 | Impiego Economica Via Barbacid | 335,00 | Le fatture perennate relative alle gestioni condominiali (riscaldamento) 2010-2011 e 2011-2012 sono state tutte liquidate. Il residuo può essere accreditato |
| 73 | 2011 | 2011.2047.1 | 246.1 | DDG 685 DEL 30/12/2010 INCARICO COCCO - VEDI ANCHE IMPRESO N. 479/2011 | 331,45 | L'impiego di riferimento ad un vecchio contratto ormai concluso - tutte le fatture emesse a valere su tale impiego sono state liquidate - l'impiego non è più utilizzato e pertanto il residuo può essere accreditato |
| 74 | 2011 | 2011.463.1 | 203.3 | Impiego Maggini S.p.A. | 107,64 | Impiego non più utilizzato - tutte le fatture di questo fornitore sono state liquidate |
| 75 | 2011 | 2011.1904.1 | 229.2 | DDG 416 del 29/05/2011 R52 incarico alla società Piny Roma Software Ltd per l'acquisto di n. 6 licenze del software MAP.INFO | 533,36 | IVA Impiegata e non dovuta |
| 76 | 2011 | 2011.1273.1 | 203.2 | DDG 286 DEL 5-7-2011 INC.COLL.PROF.PAULO CURCIO | 0,01 | Importo esiguo |
| 77 | 2011 | 2011.432.1 | 241.2 | DDG/63 DEL 11/03/2011 CONFERIMENTO INCARICO DIRITTI D'OPERA - Federico Tassi | 3.000,00 | Economia di spesa (incarico lavoro svolto) |
| 78 | 2011 | 2011.1856.1 | 241.2 | DDG/289 DEL 19-09-2011 INCARICO OCCASIONALE - Angelo Pizzini | 1.500,00 | Economia di spesa (incarico lavoro svolto) |
| 79 | 2011 | 2011.1457.1 | 241.2 | DDG/289 DEL 19-09-2011 INCARICO OCCASIONALE - Paolo Pizzini | 1.500,00 | Economia di spesa (incarico lavoro svolto) |
| 100 | 2011 | 2011.520.1 | 247.2 | DDG 411 DEL 30/05/2010 CONF. 22 BORSE DI STUDIO COD. ELE | 864,00 | Risparmio economico |
| 101 | 2011 | 2011.628.1 | 283.2 | P 10 del 03/04/2011 - Commissione INEA WWF Italia | 4.200,00 | Lavoro svolto in parte con più del WWF ma con permesso interno INEA, con risparmio di spesa |
| 102 | 2011 | 2011.2106.1 | 283.2 | P 50 del 07/11/2011 Cod. INEA Cons. INEA Univ. INEA TER | 5.000,00 | lavoro non svolto |
| 103 | 2011 | 2011.2013.1 | 203.2 | Impiego Politecnica Agribel S.r.l. | 0,25 | Importo esiguo |

| | | | | | | |
|-----|------|-------------|-------|--|-----------|--|
| 104 | 2011 | 2011.2034.1 | 528.2 | Impegno Ingenuo Verde Massimo S.r.l. | 0,20 | Importo esiguo |
| 105 | 2011 | 2011.2045.1 | 528.2 | Impegno Ingenuo Verde Massimo S.r.l. | 0,12 | Importo esiguo |
| 106 | 2012 | 2012.3025.1 | 12.1 | INDENNITA' CARICA N GIBITTOI IN PRESENZA | 0,01 | Importo esiguo |
| 107 | 2012 | 2012.2538.1 | 512.1 | INDENNITA' CARICA RINSCIZIO 2012 | 0,06 | Importo esiguo |
| 108 | 2012 | 2012.5759.1 | 84.1 | IMPEGNO CORRI PERSONALE DIPENDENTE | 5.273,72 | Impegno di manodopera non più utilizzato |
| 109 | 2012 | 2012.333.1 | 102.1 | DDG 519 DEL 21/11/2011 COD 56 BUONI PASTO QUI GROUP | 19.434,54 | Contratto concluso - le fatture sono state tutte pagate |
| 110 | 2012 | 2012.336.1 | 102.1 | DDG 519 DEL 21/11/2011 COD 56 BUONI PASTO DAV RESTOSERVICE | 5.987,77 | Contratto concluso - le fatture sono state tutte pagate |
| 111 | 2012 | 2012.337.1 | 102.1 | DDG 519 DEL 21/11/2011 COD 56 BUONI PASTO DEPAS LENCE | 7.815,48 | Contratto concluso - le fatture sono state tutte pagate |
| 112 | 2012 | 2012.3418.1 | 152.1 | DDG 491 DEL 08/11/2011 IMPIEGNO QUOTE RISCALDAMENTO CONDOMINIO VIA BARBERIS 35 | 2.169,25 | Le fatture parzialmente relative alle gestioni condominiali (riscaldamento) 2011-2012 e 2012-2013 sono state igne liquidate. Il residuo può essere annullato |
| 113 | 2012 | 2012.1073.1 | 162.1 | Fondo esigenti Statuti cooperativa Mavento | 222,64 | Fondo non più utilizzato |
| 114 | 2012 | 2012.3310.1 | 174.1 | Impegno Kyron S.p.A. | 0,01 | Importo esiguo |
| 115 | 2012 | 2012.3781.1 | 192.1 | Spese condominiali | 1.934,83 | L'impegno di bilancio agli enti condominiali relativi alla sede regionale della Liguria che sono stati tutti pagati - Il residuo può essere annullato |
| 116 | 2012 | 2012.522.1 | 515.1 | DDG 494 DEL 04/10/2011 COD. 56 ING. MARCELLINI LAURA | 5.193,79 | L'impegno di bilancio ad un vecchio contratto ormai concluso - tutte le fatture emesse a valere su tale impegno sono state liquidate - l'impegno non è più utilizzato e pertanto il residuo può essere annullato |
| 117 | 2012 | 2012.3315.1 | 384.1 | DDG 615 DEL 19/12/2012 AGGIUDICAZIONE DEFINITIVA A FAVORE DELLA PALMAROVA SRL PER LA FORNITURA DI MOBILIO E POGGI IN OPERA A COMPLETAMENTO DELL'ARREDO ESISTENTE NELLA SEDE CENTRALE RRA | 25.147,55 | La fornitura effettivamente commissionata è stata inferiore a quella quotata. Esigenza di spesa. |
| 118 | 2012 | 2012.2386.1 | 205.2 | DDG. 507 DEL 4/12/2012 CONFERIMENTO INCARICHI DI RILEVAZIONI DATI INDAGINE ERA 2011 NELLA REGIONE SICILIA. COD R11A - Giuseppe Curcio | 840,00 | Non ha autorizzato il contratto |
| 119 | 2012 | 2012.2388.1 | 205.2 | DDG. 507 DEL 4/12/2012 CONFERIMENTO INCARICHI DI RILEVAZIONI DATI INDAGINE ERA 2011 NELLA REGIONE SICILIA. COD R11A - Laura Caltagirone | 437,99 | rilevato meno esiguo |
| 120 | 2012 | 2012.2390.1 | 205.2 | DDG. 507 DEL 4/12/2012 CONFERIMENTO INCARICHI DI RILEVAZIONI DATI INDAGINE ERA 2011 NELLA REGIONE SICILIA. COD R11A - Paolo Ciarlo | 735,99 | rilevato meno esiguo |
| 121 | 2012 | 2012.2391.1 | 205.2 | DDG. 507 DEL 4/12/2012 CONFERIMENTO INCARICHI DI RILEVAZIONI DATI INDAGINE ERA 2011 NELLA REGIONE SICILIA. COD R11A - Paolo Fajj | 278,00 | rilevato meno esiguo |
| 122 | 2012 | 2012.2392.1 | 205.2 | DDG. 507 DEL 4/12/2012 CONFERIMENTO INCARICHI DI RILEVAZIONI DATI INDAGINE ERA 2011 NELLA REGIONE SICILIA. COD R11A - Lando Marzitto | 414,00 | rilevato meno esiguo |
| 123 | 2012 | 2012.2394.1 | 205.2 | DDG. 507 DEL 4/12/2012 CONFERIMENTO INCARICHI DI RILEVAZIONI DATI INDAGINE ERA 2011 NELLA REGIONE SICILIA. COD R11A - Salvatore Marzitto | 185,01 | rilevato meno esiguo |
| 124 | 2012 | 2012.2395.1 | 205.2 | DDG. 507 DEL 4/12/2012 CONFERIMENTO INCARICHI DI RILEVAZIONI DATI INDAGINE ERA 2011 NELLA REGIONE SICILIA. COD R11A - Andrea Pardo | 540,00 | rilevato meno esiguo |
| 125 | 2012 | 2012.2396.1 | 205.2 | DDG. 507 DEL 4/12/2012 CONFERIMENTO INCARICHI DI RILEVAZIONI DATI INDAGINE ERA 2011 NELLA REGIONE SICILIA. COD R11A - Giuseppe Mammola | 305,00 | rilevato meno esiguo |
| 126 | 2012 | 2012.2397.1 | 205.2 | DDG. 507 DEL 4/12/2012 CONFERIMENTO INCARICHI DI RILEVAZIONI DATI INDAGINE ERA 2011 NELLA REGIONE SICILIA. COD R11A - Ignazio Di Rosa | 743,99 | rilevato meno esiguo |
| 127 | 2012 | 2012.2398 | 205.2 | DDG. 507 DEL 4/12/2012 CONFERIMENTO INCARICHI DI RILEVAZIONI DATI INDAGINE ERA 2011 NELLA REGIONE SICILIA. COD R11A - Rosella Maria Corallo | 700,00 | Non ha autorizzato il contratto |
| 128 | 2012 | 2012.3182.1 | 205.2 | DDG. 618 DEL 20/12/2012 INCARICO PROF. LE RICA 2012 - MOLISE COD R11 - Roberto Di Vito | 312,13 | rilevato meno esiguo |

| | | | | | | |
|-----|------|-------------|-------|--|----------|-----------------------|
| 129 | 2012 | 2012.3188.1 | 205.2 | DEI.DG N. 618 DEL 20/12/2012 INCARICO PROF. LS RICA 2012 - MOLISE COD. R11 - Ceto Cattolico | 506,00 | risorsa meno aziende |
| 130 | 2012 | 2012.322.1 | 283.2 | P 50 (MUR/1)2011 CON. RMB CONV. SIRA UNIV. ROMA TRE | 5.000,00 | risorsa non azionaria |
| 131 | 2012 | 2012.446.1 | 283.2 | Impugnazione CIPA | 0,01 | importo esiguo |
| 132 | 2012 | 2012.3003.1 | 205.2 | DDG 567 DEL 04/12/2012 COD. R11A INC. CO.CO.CO. LARA PROVENZANO | 276,00 | risorsa meno aziende |
| 133 | 2012 | 2012.3004.1 | 322.2 | DG 567 DEL 4/12/2012 CONFERIMENTO INCARICHI RILEVAZIONI DATI INDAGINE RICA 2011 NELLA REGIONE SICILIA - R11A - Tommaso Urbani | 444,14 | risorsa all'incarico |
| 134 | 2012 | 2012.3005.1 | 205.2 | DDG 567 DEL 04/12/2012 COD. R11A INC. CO.CO.CO. GIUSEPPE DI VITA | 385,00 | risorsa meno aziende |
| 135 | 2012 | 2012.3006.1 | 205.2 | DDG 567 DEL 04/12/2012 COD. R11A INC. CO.CO.CO. MARIA DANIELA BONO | 444,18 | risorsa meno aziende |
| 136 | 2012 | 2012.3007.1 | 205.2 | DDG 567 DEL 04/12/2012 COD. R11A INC. CO.CO.CO. ANNA RITA CALAPAZELLO | 533,05 | risorsa meno aziende |
| 137 | 2012 | 2012.3008.1 | 322.2 | DG 567 DEL 4/12/2012 CONFERIMENTO INCARICHI RILEVAZIONI DATI INDAGINE RICA 2011 NELLA REGIONE SICILIA - R11A - Costantino Antonio | 385,00 | risorsa all'incarico |
| 138 | 2012 | 2012.3010.1 | 205.2 | DDG 567 DEL 04/12/2012 COD. R11A INC. CO.CO.CO. TOMMASO FRAZZETTA | 325,00 | risorsa meno aziende |
| 139 | 2012 | 2012.3012.1 | 205.2 | DDG 567 DEL 04/12/2012 COD. R11A INC. CO.CO.CO. DANIELA PROVENZANO | 207,00 | risorsa meno aziende |
| 140 | 2012 | 2012.3013.1 | 205.2 | DDG 567 DEL 04/12/2012 COD. R11A INC. CO.CO.CO. SALVATORE LOMBARDO | 377,00 | risorsa meno aziende |
| 141 | 2012 | 2012.3014.1 | 205.2 | DDG 567 DEL 04/12/2012 COD. R11A INC. CO.CO.CO. GIUSEPPE MATASSO | 117,00 | risorsa meno aziende |
| 142 | 2012 | 2012.3015.1 | 205.2 | DDG 567 DEL 04/12/2012 COD. R11A INC. CO.CO.CO. RAFFAELIA CANNOLA | 256,12 | risorsa meno aziende |
| 143 | 2012 | 2012.3016.1 | 205.2 | DDG 567 DEL 04/12/2012 COD. R11A INC. CO.CO.CO. GIUSEPPE CAMMARATA | 429,00 | risorsa meno aziende |
| 144 | 2012 | 2012.1175.1 | 528.2 | DG 199 DEL 24/04/2012 CONFERIMENTO INCARICHI INDAGINE RICA 2011 NELLA REGIONE LIGURIA - COD 11 - Calabria Liguri | 200,00 | risorsa meno aziende |
| 145 | 2012 | 2012.1176.1 | 528.2 | DG 199 DEL 24/04/2012 CONFERIMENTO INCARICHI INDAGINE RICA 2011 NELLA REGIONE LIGURIA - COD 11 - Calabria Liguri Romani | 7.800,00 | risorsa all'incarico |
| 146 | 2012 | 2012.1177.1 | 528.2 | DG 199 DEL 24/04/2012 CONFERIMENTO INCARICHI INDAGINE RICA 2011 NELLA REGIONE LIGURIA - COD 11 - Urbani Produttori Agricoli Liguri | 6.800,00 | risorsa all'incarico |
| 147 | 2012 | 2012.1211.1 | 528.2 | DDG N. 214 DEL 31/03/2012 CONFERIMENTO INCARICHI DI RILEVAZIONI DATI PER L'INDAGINE RICA 2011 NELLA REGIONE LOMBARDIA - Impugnazione contro l'articolo 6 del L. 68 | 6.857,00 | risorsa all'incarico |
| 148 | 2012 | 2012.1223.1 | 528.2 | DDG N. 214 DEL 31/03/2012 CONFERIMENTO INCARICHI DI RILEVAZIONI DATI PER L'INDAGINE RICA 2011 NELLA REGIONE LOMBARDIA - Impugnazione contro l'articolo 6 del L. 68 | 5.630,00 | risorsa all'incarico |
| 149 | 2012 | 2012.1499.1 | 528.2 | DDG 229 DEL 11/05/2012 INCARICHI RICA 2011 REGIONE CALABRIA Confederazione di Impugnazione Calabria | 1.500,00 | risorsa meno aziende |
| 150 | 2012 | 2012.2697.1 | 528.2 | DDG N. 301 DEL 23/10/2012 CONFERIMENTO INCARICHI RILEVAZIONI DATI PER INDAGINE RICA 2011 NELLA REGIONE LIGURIA - Calabria Genova | 543,00 | risorsa meno aziende |
| 151 | 2012 | 2012.2698.1 | 528.2 | DDG N. 301 DEL 23/10/2012 CONFERIMENTO INCARICHI RILEVAZIONI DATI PER INDAGINE RICA 2011 NELLA REGIONE LIGURIA - Federazione Pro. In Calabria La Spezia | 611,00 | risorsa meno aziende |
| 152 | 2012 | 2012.2699.1 | 528.2 | DDG N. 301 DEL 23/10/2012 CONFERIMENTO INCARICHI RILEVAZIONI DATI PER INDAGINE RICA 2011 NELLA REGIONE LIGURIA - Federazione Pro. In Calabria Impugnazione | 705,00 | risorsa meno aziende |
| 153 | 2012 | 2012.2690.1 | 528.2 | DDG N. 301 DEL 23/10/2012 CONFERIMENTO INCARICHI RILEVAZIONI DATI PER INDAGINE RICA 2011 NELLA REGIONE LIGURIA - Federazione Pro. In Calabria Genova | 1.110,00 | risorsa meno aziende |

| | | | | | | |
|------|------|-------------|-------|---|-----------|--|
| 154 | 2012 | 2012.2591.1 | 528.2 | INDG. N. 501 DEL 23/10/2012 CONFERIMENTO INCARICHI RILEVAZIONI DATI PER INDAGINE RBA 2011 NELLA REGIONE LIGURIA - Confederazione Italiana Agricoltori Genova | 480,00 | rilevato meno aziende |
| 155 | 2012 | 2012.2592.1 | 528.2 | INDG. N. 501 DEL 23/10/2012 CONFERIMENTO INCARICHI RILEVAZIONI DATI PER INDAGINE RBA 2011 NELLA REGIONE LIGURIA - Confederazione Italiana Agricoltori Genova | 1.839,00 | rilevato meno aziende |
| 156 | 2012 | 2012.2593.1 | 528.2 | INDG. N. 501 DEL 23/10/2012 CONFERIMENTO INCARICHI RILEVAZIONI DATI PER INDAGINE RBA 2011 NELLA REGIONE LIGURIA - Confederazione Italiana Agricoltori Liguria | 720,00 | rilevato meno aziende |
| 157 | 2012 | 2012.2594.1 | 528.2 | INDG. N. 501 DEL 23/10/2012 CONFERIMENTO INCARICHI RILEVAZIONI DATI PER INDAGINE RBA 2011 NELLA REGIONE LIGURIA - Confederazione Italiana Agricoltori La Spezia | 900,00 | rilevato meno aziende |
| 158 | 2012 | 2012.5159.1 | 528.2 | DETT. D.G. N. 608 DEL 19/12/2012 INCARICO DI TIPO CONTRATTI CON ENTI PER RILEVAZIONI DATI RICA 2012 - FRULLI VENEZIA GIULIA COD. R11 - Federsud Regionale Cofisud Friuli V.G. | 2.814,00 | rilevato meno aziende |
| 159 | 2012 | 2012.5160.1 | 528.2 | DETT. D.G. N. 608 DEL 19/12/2012 INCARICO DI TIPO CONTRATTI CON ENTI PER RILEVAZIONI DATI RICA 2012 - FRULLI VENEZIA GIULIA COD. R11 - Federsud Veneto Gochia e Tiziano | 2.079,00 | rilevato meno aziende |
| 160 | 2012 | 2012.5164.1 | 528.2 | DETT. D.G. N. 608 DEL 19/12/2012 INCARICO DI TIPO CONTRATTI CON ENTI PER RILEVAZIONI DATI RICA 2012 - FRULLI VENEZIA GIULIA COD. R11 - Agriunioni S.r.l. | 315,00 | rilevato meno aziende |
| 161 | 2012 | 2012.5165.1 | 528.2 | DETT. D.G. N. 608 DEL 19/12/2012 INCARICO DI TIPO CONTRATTI CON ENTI PER RILEVAZIONI DATI RICA 2012 - FRULLI VENEZIA GIULIA COD. R11 - Unione Agricoltori Polesine S.r.l. | 681,00 | rilevato meno aziende |
| 162 | 2012 | 2012.5168.1 | 528.2 | DETT. D.G. N. 608 DEL 19/12/2012 INCARICO DI TIPO CONTRATTI CON ENTI PER RILEVAZIONI DATI RICA 2012 - FRULLI VENEZIA GIULIA COD. R11 - C.I.A.S.R. | 4.560,00 | rilevato meno aziende |
| 163 | 2012 | 2012.5167.1 | 528.2 | DETT. D.G. N. 608 DEL 19/12/2012 INCARICO DI TIPO CONTRATTI CON ENTI PER RILEVAZIONI DATI RICA 2012 - FRULLI VENEZIA GIULIA COD. R11 - UFA Udon Servizi S.r.l. | 639,00 | rilevato meno aziende |
| 164 | 2012 | 2012.5169.1 | 528.2 | DETT. D.G. N. 618 DEL 20/12/2012 INCARICO DI TIPOLOGIA CONTRATTI CON ENTI PER RILEVAZIONI DATI RICA 2012 - MOLISE COD. R11 - Studio Aggregatum S.r.l. | 376,00 | rilevato meno aziende |
| 165 | 2012 | 2012.2022.1 | 534.3 | Impegno Cavaliere Angelo | 0,01 | importo esiguo |
| 166 | 2012 | 2012.2042.1 | 72.1 | Impegno INAIL scadenza 2013 | 13.450,09 | importo di massima |
| 167 | 2012 | 2012.1727.1 | 132.1 | Contabile Via Rastrelli - quote rimborsamento | 698,54 | Le somme pervenute relative alle gestioni concorsuali (liquidazione) 2012-2013 e 2013-2014 sono state tutte liquidate. Il risultato può essere annullato |
| 168 | 2012 | 2012.1753.1 | 115.2 | INOLEGGIO NAVETTA PER IL GIORNO 04/07/2012 PROGETTO RGA ENVIVAL | 2,00 | importo esiguo |
| 169 | 2012 | 2012.1972.1 | 115.2 | Impegno GB Rossetto S.p.A. | 0,01 | importo esiguo |
| 170 | 2012 | 2012.2389.1 | 115.2 | DO 410 DEL 18/09/2012 STIPULA CONTRATTO DI SERVIZI CON LA SOCIETA' EUROPEE SERVICES SRL - COD. FN | 0,03 | economia di spesa |
| 170a | 2012 | 2012.1439.1 | 229.2 | INDG N. 334 DEL 17/07/2012 - STIPULA CONTRATTO DI SERVIZI PER REALIZZAZIONE DI BANCA DATI - COD. FN | 96.623,13 | Riduzione corporea a seguito di servizio transitorio |
| 171 | 2012 | 2012.1873.1 | 226.2 | Impegno Soc. Intestazione | 0,02 | importo esiguo |
| 172 | 2012 | 2012.188.1 | 203.2 | DETT. D.G. N. 53 DEL 13/02/2012 INCARICO (PROFESSIONALE) RILEVAZIONI DATI RICA 2012 - PUGLIA (COD. R11) - Pizzardo Antonio Di Chio | 5.533,90 | Natura azienda rilevata - ripetizione incarico di diritto |

| | | | | | | |
|-----|------|------------|-------|--|----------|----------------------------|
| 173 | 2013 | 2013.263.1 | 205.1 | DETT. DDG N. 63 DEL 19/02/2013 INCARICHI (PROFESSIONALI) RILEVAZIONI DATI RICA 2012 - SICILIA (COD. R. 11) - La Malfa Antonio | 370,26 | riservato stesso azionista |
| 174 | 2013 | 2013.271.1 | 205.1 | DETT. DDG N. 63 DEL 19/02/2013 INCARICHI (PROFESSIONALI) RILEVAZIONI DATI RICA 2012 - SICILIA (COD. R. 11) - Paolo Cusolo | 1.634,28 | riservato stesso azionista |
| 175 | 2013 | 2013.272.1 | 205.1 | DETT. DDG N. 63 DEL 19/02/2013 INCARICHI (PROFESSIONALI) RILEVAZIONI DATI RICA 2012 - SICILIA (COD. R. 11) - Tripi Paolo | 290,70 | riservato stesso azionista |
| 176 | 2013 | 2013.273.1 | 205.1 | DETT. DDG N. 63 DEL 19/02/2013 INCARICHI (PROFESSIONALI) RILEVAZIONI DATI RICA 2012 - SICILIA (COD. R. 11) - Feliggio Michele | 309,06 | riservato stesso azionista |
| 177 | 2013 | 2013.274.1 | 205.1 | DETT. DDG N. 63 DEL 19/02/2013 INCARICHI (PROFESSIONALI) RILEVAZIONI DATI RICA 2012 - SICILIA (COD. R. 11) - Sebastiano Michele | 1.811,50 | riservato stesso azionista |
| 178 | 2013 | 2013.278.1 | 205.2 | DETT. DDG N. 63 DEL 19/02/2013 INCARICHI (PROFESSIONALI) RILEVAZIONI DATI RICA 2012 - SICILIA (COD. R. 11) - Giuseppe Cottani | 6.426,00 | rinuncia all'incarico |
| 179 | 2013 | 2013.280.1 | 205.3 | DETT. DDG N. 63 DEL 19/02/2013 INCARICHI (PROFESSIONALI) RILEVAZIONI DATI RICA 2012 - SICILIA (COD. R. 11) - Rosello Maria Cristina | 396,00 | riservato stesso azionista |
| 180 | 2013 | 2013.836.1 | 205.3 | DETT. DDG. 127 DEL 21/03/2013 INCARICHI DI RILEVAZIONI DATI PER L'INDAGINE RICA 2012 NELLA REGIONE LAZIO (COD. R.11)-Giuseppe Roberto | 875,16 | riservato stesso azionista |
| 181 | 2013 | 2013.839.1 | 205.3 | DETT. DDG. 127 DEL 21/03/2013 INCARICHI DI RILEVAZIONI DATI PER L'INDAGINE RICA 2012 NELLA REGIONE LAZIO (COD. R.11)-Paolo Maggiorani | 312,12 | riservato stesso azionista |
| 182 | 2013 | 2013.840.1 | 205.3 | DETT. DDG. 127 DEL 21/03/2013 INCARICHI DI RILEVAZIONI DATI PER L'INDAGINE RICA 2012 NELLA REGIONE LAZIO (COD. R.11)-Riccardo Benedetti | 612,00 | riservato stesso azionista |
| 183 | 2013 | 2013.841.1 | 205.3 | DETT. DDG. 127 DEL 21/03/2013 INCARICHI DI RILEVAZIONI DATI PER L'INDAGINE RICA 2012 NELLA REGIONE LAZIO (COD. R.11)-Stefano Tomaso Chiodi | 3,76 | riservato stesso azionista |
| 184 | 2013 | 2013.843.1 | 205.3 | DETT. DDG. 127 DEL 21/03/2013 INCARICHI DI RILEVAZIONI DATI PER L'INDAGINE RICA 2012 NELLA REGIONE LAZIO (COD. R.11)-Arnaldo Quattrocchi | 312,00 | riservato stesso azionista |
| 185 | 2013 | 2013.844.1 | 205.3 | DETT. DDG. 127 DEL 21/03/2013 INCARICHI DI RILEVAZIONI DATI PER L'INDAGINE RICA 2012 NELLA REGIONE LAZIO (COD. R.11)-Di Lallo Lorenzo | 312,12 | riservato stesso azionista |
| 186 | 2013 | 2013.846.1 | 205.2 | DETT. DDG. 127 DEL 21/03/2013 INCARICHI DI RILEVAZIONI DATI PER L'INDAGINE RICA 2012 NELLA REGIONE LAZIO (COD. R.11)-Alessio Carlo | 716,04 | riservato stesso azionista |
| 187 | 2013 | 2013.847.1 | 205.3 | DETT. DDG. 127 DEL 21/03/2013 INCARICHI DI RILEVAZIONI DATI PER L'INDAGINE RICA 2012 NELLA REGIONE LAZIO (COD. R.11)-Cassano Massimo | 415,32 | riservato stesso azionista |
| 188 | 2013 | 2013.948.1 | 205.3 | DETT. DDG N. 153 DEL 10/04/2013 - CONFERIMENTO INCARICHI DI RILEVAZIONI DATI PER L'INDAGINE RICA 2012 NELLA REGIONE UMBRIA (COD. R.11) - Gabriele Mariani | 2.040,40 | riservato stesso azionista |
| 189 | 2013 | 2013.949.1 | 205.3 | DETT. DDG N. 153 DEL 10/04/2013 - CONFERIMENTO INCARICHI DI RILEVAZIONI DATI PER L'INDAGINE RICA 2012 NELLA REGIONE UMBRIA (COD. R.11) - Raffaele Ricci | 657,90 | riservato stesso azionista |
| 130 | 2013 | 2013.950.1 | 205.3 | DETT. DDG N. 153 DEL 10/04/2013 - CONFERIMENTO INCARICHI DI RILEVAZIONI DATI PER L'INDAGINE RICA 2012 NELLA REGIONE UMBRIA (COD. R.11) - Renato Agostini Bianchi | 630,54 | riservato stesso azionista |
| 191 | 2013 | 2013.953.1 | 205.2 | DETT. DDG N. 153 DEL 10/04/2013 - CONFERIMENTO INCARICHI DI RILEVAZIONI DATI PER L'INDAGINE RICA 2012 NELLA REGIONE UMBRIA (COD. R.11) - Roberto Ruggiegiani | 3.530,56 | riservato stesso azionista |

| | | | | | | |
|-----|------|-------------|-------|--|-----------|-------------------------|
| 182 | 2013 | 2013.1212.1 | 205.2 | DGQ 253 DEL 05/06/2013 E DDG 331 DEL 15/07/2013 INCARICO (PROFESSIONALE) RILEVAZIONI DATI IRE 2012 - MOLISE (COD. R11A) - Carlo Carluogno | 2.450,00 | rilascio nuovo |
| 183 | 2013 | 2013.1336.1 | 205.2 | DETT. D.G. N. 236 DEL 26/06/2013 INCARICO PROFESSIONALE RILEVAZIONI DATI IRECA 2012 - TOSCANA (COD. R11) - Sara Gambioli | 5.370,30 | rilascio nuovo articolo |
| 194 | 2013 | 2013.1345.1 | 205.2 | DETT. D.G. N. 236 DEL 26/06/2013 INCARICO PROFESSIONALE RILEVAZIONI DATI IRECA 2012 - TOSCANA (COD. R11) - Giuseppe Chiodi | 740,50 | rilascio nuovo articolo |
| 185 | 2013 | 2013.1404.1 | 205.2 | DGQ 253 DEL 05/06/2013 E DDG 331 DEL 15/07/2013 INCARICO (PROFESSIONALE) RILEVAZIONI DATI IRE 2012 - MOLISE (COD. R11A) - Carlo Carluogno | 873,78 | rilascio nuovo |
| 186 | 2013 | 2013.1397.1 | 205.2 | DETT. DG N. 447 DEL 17/10/2013 INCARICHI (COLLABORAZIONE PROFESSIONALE) RILEVAZIONI DATI IRE 2012 - LAZIO (COD. R11A) - Giuseppe Roberto | 481,58 | rilascio nuovo articolo |
| 197 | 2013 | 2013.1896.1 | 205.2 | DETT. DG N. 447 DEL 17/10/2013 INCARICHI (COLLABORAZIONE PROFESSIONALE) RILEVAZIONI DATI IRE 2012 - LAZIO (COD. R11A) - Ruggero Giberto | 145,32 | rilascio nuovo articolo |
| 188 | 2013 | 2013.1903.1 | 205.2 | DETT. DG N. 447 DEL 17/10/2013 INCARICHI (COLLABORAZIONE PROFESSIONALE) RILEVAZIONI DATI IRE 2012 - LAZIO (COD. R11A) - Massimo Parisi | 161,53 | rilascio nuovo articolo |
| 189 | 2013 | 2013.1901.1 | 205.2 | DETT. DG N. 447 DEL 17/10/2013 INCARICHI (COLLABORAZIONE PROFESSIONALE) RILEVAZIONI DATI IRE 2012 - LAZIO (COD. R11A) - Alinda Quattrone | 330,72 | rilascio nuovo articolo |
| 200 | 2013 | 2013.1902.1 | 205.2 | DETT. DG N. 447 DEL 17/10/2013 INCARICHI (COLLABORAZIONE PROFESSIONALE) RILEVAZIONI DATI IRE 2012 - LAZIO (COD. R11A) - Lorenza Di Lallo | 3.132,15 | rilascio nuovo articolo |
| 201 | 2013 | 2013.1903.1 | 205.2 | DETT. DG N. 447 DEL 17/10/2013 INCARICHI (COLLABORAZIONE PROFESSIONALE) RILEVAZIONI DATI IRE 2012 - LAZIO (COD. R11A) - Diego Ciolo | 1.183,68 | rilascio nuovo articolo |
| 181 | 2013 | 2013.1904.1 | 205.2 | DETT. DG N. 447 DEL 17/10/2013 INCARICHI (COLLABORAZIONE PROFESSIONALE) RILEVAZIONI DATI IRE 2012 - LAZIO (COD. R11A) - Di Paola Giambona | 224,00 | rilascio nuovo articolo |
| 203 | 2013 | 2013.2016.1 | 205.2 | DG N. 474 DEL 30/10/2013 CONFERIMENTO INCARICHI DI RILEVAZIONI DATI INDAGINE IRE 2012 NELLA REGIONE VENETO COD. R11A - Stefano Danese | 1.198,56 | rilascio nuovo articolo |
| 204 | 2013 | 2013.2017.1 | 205.2 | DG N. 474 DEL 30/10/2013 CONFERIMENTO INCARICHI DI RILEVAZIONI DATI INDAGINE IRE 2012 NELLA REGIONE VENETO COD. R11A - Riccardo Andrei | 75,18 | rilascio nuovo articolo |
| 205 | 2013 | 2013.2018.1 | 205.2 | DG N. 474 DEL 30/10/2013 CONFERIMENTO INCARICHI DI RILEVAZIONI DATI INDAGINE IRE 2012 NELLA REGIONE VENETO COD. R11A - Tommaso Vinciguerra | 74,67 | rilascio nuovo articolo |
| 206 | 2013 | 2013.2020.1 | 205.2 | DG N. 474 DEL 30/10/2013 CONFERIMENTO INCARICHI DI RILEVAZIONI DATI INDAGINE IRE 2012 NELLA REGIONE VENETO COD. R11A - Mirco Barbara Maria | 619,71 | rilascio nuovo articolo |
| 187 | 2013 | 2013.2092.1 | 205.2 | DETT. DG N. 494 DEL 15/11/2013 INCARICO (PROFESSIONALE) RILEVAZIONI DATI IRE 2012 - TOSCANA (COD. R11A) - Sara Gambioli | 18.321,00 | rilascio nuovo articolo |
| 208 | 2013 | 2013.2163.1 | 205.2 | DGQ 312 DEL 22/11/2013 CONFERIMENTO INCARICHI DI RILEVAZIONI DATI INDAGINE IRE 2012 NELLA REGIONE SICILIA - CODICE R11A - La Monda Anselmo | 233,60 | rilascio nuovo articolo |
| 189 | 2013 | 2013.2164.1 | 205.2 | DGQ 312 DEL 22/11/2013 CONFERIMENTO INCARICHI DI RILEVAZIONI DATI INDAGINE IRE 2012 NELLA REGIONE SICILIA - CODICE R11A - Cavigliaro Laura | 664,51 | rilascio nuovo articolo |
| 210 | 2013 | 2013.2165.1 | 205.2 | DGQ 312 DEL 22/11/2013 CONFERIMENTO INCARICHI DI RILEVAZIONI DATI INDAGINE IRE 2012 NELLA REGIONE SICILIA - CODICE R11A - Cannella Angelo Pino | 343,45 | rilascio nuovo articolo |

| | | | | | | |
|------|------|-------------|-------|--|-----------|--|
| 208 | 2013 | 2013.2166.1 | 203.2 | DDG 512 DEL 22/11/2013 CONFERIMENTO INCARICHI DI RILEVAZIONE DATI INDAGINE REA 2012 NELLA REGIONE SICILIA - CODICE R11A - Corrado Paolo | 418,12 | rilivato mezzo azienda |
| 209 | 2013 | 2013.2167.1 | 203.2 | DDG 512 DEL 22/11/2013 CONFERIMENTO INCARICHI DI RILEVAZIONE DATI INDAGINE REA 2012 NELLA REGIONE SICILIA - CODICE R11A - Vincenzo Lucio | 515,10 | rilivato mezzo azienda |
| 210 | 2013 | 2013.2168.1 | 203.2 | DDG 512 DEL 22/11/2013 CONFERIMENTO INCARICHI DI RILEVAZIONE DATI INDAGINE REA 2012 NELLA REGIONE SICILIA - CODICE R11A - Tiziana Paolo | 500,83 | rilivato mezzo azienda |
| 214 | 2013 | 2013.2169.1 | 203.2 | DDG 512 DEL 22/11/2013 CONFERIMENTO INCARICHI DI RILEVAZIONE DATI INDAGINE REA 2012 NELLA REGIONE SICILIA - CODICE R11A - Maria Fellegina | 750,28 | rilivato mezzo azienda |
| 215 | 2013 | 2013.2170.1 | 203.2 | DDG 512 DEL 22/11/2013 CONFERIMENTO INCARICHI DI RILEVAZIONE DATI INDAGINE REA 2012 NELLA REGIONE SICILIA - CODICE R11A - Stefania Maria | 1.050,97 | rilivato mezzo azienda |
| 216 | 2013 | 2013.2171.1 | 203.2 | DDG 512 DEL 22/11/2013 CONFERIMENTO INCARICHI DI RILEVAZIONE DATI INDAGINE REA 2012 NELLA REGIONE SICILIA - CODICE R11A - Paolo Andrea | 567,45 | rilivato mezzo azienda |
| 217 | 2013 | 2013.2172.1 | 203.2 | DDG 512 DEL 22/11/2013 CONFERIMENTO INCARICHI DI RILEVAZIONE DATI INDAGINE REA 2012 NELLA REGIONE SICILIA - CODICE R11A - Massimo Giuseppe | 140,33 | rilivato mezzo azienda |
| 218 | 2013 | 2013.2173.1 | 203.2 | DDG 512 DEL 22/11/2013 CONFERIMENTO INCARICHI DI RILEVAZIONE DATI INDAGINE REA 2012 NELLA REGIONE SICILIA - CODICE R11A - Di Rosa Ignazio | 321,06 | rilivato mezzo azienda |
| 219 | 2013 | 2013.2174.1 | 203.2 | DET. DG N. 512 DEL 22/11/2013 INCARICO (PROFESSIONALE) RILEVAZIONE DATI REA 2012 - SICILIA (COD. R11A) - Rosetta Maria Camilla | 714,00 | rimandata all'esercizio |
| 220 | 2013 | 2013.2175.1 | 203.2 | DDG 512 DEL 22/11/2013 CONFERIMENTO INCARICHI DI RILEVAZIONE DATI INDAGINE REA 2012 NELLA REGIONE SICILIA - CODICE R11A - Di Marco Stefano | 321,06 | rilivato mezzo azienda |
| 221 | 2013 | 2013.2282.1 | 203.2 | DET. DG 568 DEL 5/12/2013 - CONFERIMENTO INCARICHI DI RILEVAZIONE DATI PER L'INDAGINE REA 2012 NELLA REGIONE UMBRIA (COD. R11A) - Chiara Michela | 889,50 | rilivato mezzo azienda |
| 222 | 2013 | 2013.2263.1 | 203.2 | DET. DG 568 DEL 5/12/2013 - CONFERIMENTO INCARICHI DI RILEVAZIONE DATI PER L'INDAGINE REA 2012 NELLA REGIONE UMBRIA (COD. R11A) - Sarah Appal Daniela | 578,64 | rilivato mezzo azienda |
| 222a | 2013 | 2013.35.1 | 241.2 | DDG 19 DEL 28/01/2013 - Incendio Casale (Giugio) - COD. RIC | 10.000,51 | Ritornata a parte del composto per accordo transattivo |
| 223 | 2013 | 2013.773.1 | 241.2 | DDG 117 DEL 15/03/2013 - Incendio Adelfi (Silo) | 40.000,00 | Ricorso del contratto |
| 224 | 2013 | 2013.978.1 | 241.2 | DDG 154 DEL 03/06/2013 COD. ROS INC. PROFESSIONALE LA PUCCIA ANDREA | 740,52 | Lavoro svolto parzialmente |
| 225 | 2013 | 2013.1442.1 | 241.2 | DDG 295 del 17/10/2014: ASSIEME VARI NELL'AMBITO DELLA DDG N. 197 DEL 17/07/2013 - CONFERIMENTO INCARICO ACQUISIZIONE DIRITTI D'OPERA - COD. INC - Massimo Luca | 3.000,00 | Ritornata al bilancio europeo bancario |
| 226 | 2013 | 2013.1743.1 | 241.2 | DDG 592 DEL 12/12/2012 CONFERIMENTO INCARICHI DI COLLABORAZIONE PER ATTIVITA' COORDINATA E CONTINUATIVA B DI TIPO PROFESSIONALE NELL'AMBITO DEL PROGETTO "STUDI E ANALISI ECONOMICHE SUI SISTEMI AGRICOLI IN SICILIA" COD ROS CRISTINA LUCIANO | 10.000,00 | rimandata all'esercizio |
| 227 | 2013 | 2013.1750.1 | 241.2 | DDG 592 DEL 12/12/2012 CONFERIMENTO INCARICHI DI COLLABORAZIONE PER ATTIVITA' COORDINATA E CONTINUATIVA B DI TIPO PROFESSIONALE NELL'AMBITO DEL PROGETTO "STUDI E ANALISI ECONOMICHE SUI SISTEMI AGRICOLI IN SICILIA" COD ROS MOTER ANTONIO | 7.500,00 | rimandata all'esercizio |

8

| | | | | | | |
|------|------|-------------|-------|--|-----------|----------------------------|
| 228 | 2013 | 2013.1905.1 | 241.2 | DDG 604 DEL 18/12/2012 COD. ROS INC. PROFESSIONALE LA MANTIA ANTONINO | 370,25 | Lavoro svolto parzialmente |
| 229 | 2013 | 2013.1905.1 | 241.2 | DDG 604 DEL 18/12/2012 COD. ROS INC. PROFESSIONALE TRIFI PABLO | 312,12 | Lavoro svolto parzialmente |
| 230 | 2013 | 2013.1911.1 | 241.2 | DDG 604 DEL 18/12/2012 COD. ROS INC. PROFESSIONALE MARRALA SALVATORE | 9.523,90 | Lavoro non svolto |
| 231 | 2013 | 2013.1913.1 | 241.2 | DDG 604 DEL 18/12/2012 COD. ROS INC. PROFESSIONALE GIUSEPPE CORONA | 3.060,00 | Lavoro non svolto |
| 232 | 2013 | 2013.1914.1 | 241.2 | DDG 604 DEL 18/12/2012 COD. ROS INC. PROFESSIONALE CARDUCCI A ROSALIA MARIA | 1.836,00 | Lavoro svolto parzialmente |
| 233 | 2013 | 2013.1916.1 | 241.2 | DDG 604 DEL 18/12/2012 COD. ROS INC. PROFESSIONALE ANTONINO GILLOTTA | 9.296,50 | Lavoro non svolto |
| 234 | 2013 | 2013.1917.1 | 241.2 | DDG 604 DEL 18/12/2012 COD. ROS INC. PROFESSIONALE RIZAMARIA PROVERA | 1.836,00 | Lavoro svolto parzialmente |
| 235 | 2013 | 2013.1918.1 | 241.2 | DDG 604 DEL 18/12/2012 COD. ROS INC. PROFESSIONALE SILVANO ROMAPEDR | 9.438,00 | Lavoro non svolto |
| 236 | 2013 | 2013.1921.1 | 241.2 | DDG 604 DEL 18/12/2012 COD. ROS INC. PROFESSIONALE FRANCESCO COLICA | 4.813,38 | Lavoro svolto parzialmente |
| 237 | 2013 | 2013.1923.1 | 241.2 | DDG 604 DEL 18/12/2012 COD. ROS INC. PROFESSIONALE GIORGIO MARCHELLA | 9.296,50 | Lavoro non svolto |
| 238 | 2013 | 2013.1924.1 | 241.2 | DDG 604 DEL 18/12/2012 COD. ROS INC. PROFESSIONALE ALFIO RAGUSA | 306,00 | Lavoro svolto parzialmente |
| 239 | 2013 | 2013.1927.1 | 241.2 | DDG 604 DEL 18/12/2012 COD. ROS INC. PROFESSIONALE GIUSEPPE TOMARO | 9.296,50 | Lavoro non svolto |
| 239a | 2013 | 2013.1917.1 | 241.2 | CAN. 30 DEL 23/09/2013 - STIPULA CONVENZIONE CON L'UNIVERSITA' DEL SACRO CUORE DI MILANO - COD. R MR | 23.750,00 | Lavoro svolto parzialmente |
| 240 | 2013 | 2013.328.1 | 322.2 | DDG 65 DEL 19/02/2013 CONFERIMENTO INCARICHI DI RILEVAZIONE DATI PER L'INDAGINE RICA 2012 NELLA REGIONE SICILIA COD. R11 - Di Castro Mieleo | 600,00 | rilavato meno scade |
| 241 | 2013 | 2013.327.1 | 322.2 | DDG 65 DEL 19/02/2013 CONFERIMENTO INCARICHI DI RILEVAZIONE DATI PER L'INDAGINE RICA 2012 NELLA REGIONE SICILIA COD. R11 - Lusa Pizzomonte | 300,00 | rilavato meno scade |
| 242 | 2013 | 2013.328.1 | 322.2 | DDG 65 DEL 19/02/2013 CONFERIMENTO INCARICHI DI RILEVAZIONE DATI PER L'INDAGINE RICA 2012 NELLA REGIONE SICILIA COD. R11 - Nasso Antonio | 2.400,00 | rilavato meno scade |
| 243 | 2013 | 2013.331.1 | 322.2 | DDG 65 DEL 19/02/2013 CONFERIMENTO INCARICHI DI RILEVAZIONE DATI PER L'INDAGINE RICA 2012 NELLA REGIONE SICILIA COD. R11 - Calabrolo Antonio | 900,00 | rilavato meno scade |
| 244 | 2013 | 2013.333.1 | 322.2 | DDG 65 DEL 19/02/2013 CONFERIMENTO INCARICHI DI RILEVAZIONE DATI PER L'INDAGINE RICA 2012 NELLA REGIONE SICILIA COD. R11 - Casarri Antonio | 300,00 | rilavato meno scade |
| 245 | 2013 | 2013.336.1 | 322.2 | DDG 65 DEL 19/02/2013 CONFERIMENTO INCARICHI DI RILEVAZIONE DATI PER L'INDAGINE RICA 2012 NELLA REGIONE SICILIA COD. R11 - Caviglia Roberto | 300,00 | rilavato meno scade |

f

| | | | | | | |
|-----|------|-------------|-------|--|----------|-------------------------|
| 346 | 2013 | 2013.518.1 | 522.2 | DG 567 DEL 04/12/2013 CONFERIMENTO INCARICHI RILEVAZIONE DATI INDAGINE REA 2011 NELLA REGIONE SICILIA - R11A - Tiziana Urbani | 665,82 | chiarita all'incarico |
| 347 | 2013 | 2013.521.1 | 522.2 | DG 567 DEL 04/12/2013 COD. R11A INC. CO.CO.CO. MARIA DANIELA BONO | 24,82 | chiarita nuovo incarico |
| 348 | 2013 | 2013.522.1 | 522.2 | DG 567 DEL 04/12/2013 COD. R11A INC. CO.CO.CO. ANNA RITA CALAFATELLO | 639,94 | chiarita nuovo incarico |
| 349 | 2013 | 2013.524.1 | 522.2 | DG 567 DEL 04/12/2013 CONFERIMENTO INCARICHI RILEVAZIONE DATI INDAGINE REA 2011 NELLA REGIONE SICILIA - R11A - Cecilia Amadio | 523,08 | chiarita all'incarico |
| 349 | 2013 | 2013.525.1 | 522.2 | DG 567 DEL 04/12/2013 COD. R11A INC. CO.CO.CO. TOMMASO FRAZZETTA | 206,40 | chiarita nuovo incarico |
| 351 | 2013 | 2013.530.1 | 522.2 | DG 567 DEL 04/12/2013 COD. R11A INC. CO.CO.CO. EATRISCA CANERBA | 217,88 | chiarita nuovo incarico |
| 352 | 2013 | 2013.642.1 | 522.1 | DG 80 DEL 01/03/2013 COD. R11 INC. CO.CO.CO. Gabriele Rizzo | 500,00 | chiarita nuovo incarico |
| 353 | 2013 | 2013.653.1 | 522.2 | DG 80 DEL 01/03/2013 COD. R11 INC. CO.CO.CO. Alessio Polinetti | 1.800,00 | chiarita nuovo incarico |
| 354 | 2013 | 2013.655.1 | 522.2 | DG 80 DEL 01/03/2013 COD. R11 INC. CO.CO.CO. Giuseppe Pansino | 500,00 | chiarita nuovo incarico |
| 355 | 2013 | 2013.656.1 | 522.2 | DG 127 DEL 21/03/2013 CONFERIMENTO INCARICHI RILEVAZIONE DATI PER L'INDAGINE REA 2012 PER LA REGIONE LAZIO COD. R11 - Fabio Vascini | 500,00 | chiarita nuovo incarico |
| 358 | 2013 | 2013.657.1 | 522.2 | DG 127 DEL 21/03/2013 CONFERIMENTO INCARICHI RILEVAZIONE DATI PER L'INDAGINE REA 2012 PER LA REGIONE LAZIO COD. R11 - Tiziana Gambino | 2.100,00 | chiarita nuovo incarico |
| 357 | 2013 | 2013.658.1 | 522.2 | DG 127 DEL 21/03/2013 CONFERIMENTO INCARICHI RILEVAZIONE DATI PER L'INDAGINE REA 2012 PER LA REGIONE LAZIO COD. R11 - Lucio Pasanodro | 600,00 | chiarita nuovo incarico |
| 360 | 2013 | 2013.1925.1 | 522.2 | DG 447 DEL 17/10/2013 CONFERIMENTO INCARICHI RILEVAZIONE DATI PER L'INDAGINE REA 2012 NELLA REGIONE LAZIO - COD. R11A - Mel Patricio | 327,00 | chiarita nuovo incarico |
| 359 | 2013 | 2013.1930.1 | 522.2 | DG 447 DEL 17/10/2013 CONFERIMENTO INCARICHI RILEVAZIONE DATI PER L'INDAGINE REA 2012 NELLA REGIONE LAZIO - COD. R11A - Fabio Vascini | 1.903,00 | chiarita nuovo incarico |
| 360 | 2013 | 2013.1962.1 | 522.2 | DG 450 DEL 21/10/2013 COD. R11A INC. CO.CO.CO. Nancy Clark | 1.890,00 | chiarita incarico |
| 363 | 2013 | 2013.2059.1 | 522.2 | DG 474 DEL 30/10/2013 CONFERIMENTO INCARICHI DI RILEVAZIONE DATI PER L'INDAGINE REA 2012 NELLA REGIONE VENETO - COD. R11A - Stefano De Biasi | 447,00 | chiarita nuovo incarico |
| 363 | 2013 | 2013.2061.1 | 522.2 | DG 474 DEL 30/10/2013 CONFERIMENTO INCARICHI DI RILEVAZIONE DATI PER L'INDAGINE REA 2012 NELLA REGIONE VENETO - COD. R11A - Margherita Lorenzini | 627,00 | chiarita nuovo incarico |
| 363 | 2013 | 2013.2063.1 | 522.2 | DG 474 DEL 30/10/2013 CONFERIMENTO INCARICHI DI RILEVAZIONE DATI PER L'INDAGINE REA 2012 NELLA REGIONE VENETO - COD. R11A - Roberto Rizzo | 612,00 | chiarita nuovo incarico |
| 366 | 2013 | 2013.2064.1 | 522.2 | DG 474 DEL 30/10/2013 CONFERIMENTO INCARICHI DI RILEVAZIONE DATI PER L'INDAGINE REA 2012 NELLA REGIONE VENETO - COD. R11A - Alessandra Masetti | 198,00 | chiarita nuovo incarico |

| | | | | | | |
|-----|------|-------------|-------|---|----------|------------------------|
| 265 | 2013 | 2013.2065.1 | 522.2 | DDG 474 DEL 30/10/2013 CONFERIMENTO INCARICHI DI RILEVAZIONE DATI PER L'INDAGINE REA 2012 NELLA REGIONE VENETO - COD. R.I.I.A. - Silvio Dario | 540,00 | chiarito mezzo azienda |
| 266 | 2013 | 2013.2064.1 | 522.2 | DDG 474 DEL 30/10/2013 CONFERIMENTO INCARICHI DI RILEVAZIONE DATI PER L'INDAGINE REA 2012 NELLA REGIONE VENETO - COD. R.I.I.A. - Daniele Moro | 1.344,00 | chiarito mezzo azienda |
| 267 | 2013 | 2013.2067.1 | 522.2 | DDG 474 DEL 30/10/2013 CONFERIMENTO INCARICHI DI RILEVAZIONE DATI PER L'INDAGINE REA 2012 NELLA REGIONE VENETO - COD. R.I.I.A. - Stefano Pizzardo | 1.360,00 | chiarito mezzo azienda |
| 268 | 2013 | 2013.2134.1 | 522.2 | DDG 496 DEL 15/11/2013 COD. R.I.I.A. INC. CO.CO.CO. Luca Fiorani | 7.118,00 | chiarito mezzo azienda |
| 269 | 2013 | 2013.2135.1 | 522.2 | DDG 496 DEL 15/11/2013 COD. R.I.I.A. INC. CO.CO.CO. Marcello Roberti | 1.526,00 | chiarito mezzo azienda |
| 270 | 2013 | 2013.2182.1 | 522.2 | DDG 512 DEL 22/11/2013 CONFERIMENTO INCARICHI DI RILEVAZIONE DATI INDAGINE REA 2012 NELLA REGIONE SICILIA - CODICE R.I.I.A. - DI Gianni Marziani | 502,00 | chiarito mezzo azienda |
| 271 | 2013 | 2013.2183.1 | 522.2 | DDG 512 DEL 22/11/2013 CONFERIMENTO INCARICHI DI RILEVAZIONE DATI INDAGINE REA 2012 NELLA REGIONE SICILIA - CODICE R.I.I.A. - Francesco Lusa | 483,00 | chiarito mezzo azienda |
| 272 | 2013 | 2013.2184.1 | 522.2 | DDG 512 DEL 22/11/2013 CONFERIMENTO INCARICHI DI RILEVAZIONE DATI INDAGINE REA 2012 NELLA REGIONE SICILIA - CODICE R.I.I.A. - DI Vito Giuseppe | 258,00 | chiarito mezzo azienda |
| 273 | 2013 | 2013.2185.1 | 522.2 | DDG 512 DEL 22/11/2013 CONFERIMENTO INCARICHI DI RILEVAZIONE DATI INDAGINE REA 2012 NELLA REGIONE SICILIA - CODICE R.I.I.A. - Rosa Maria D'Amico | 60,00 | chiarito mezzo azienda |
| 274 | 2013 | 2013.2186.1 | 522.2 | DDG 512 DEL 22/11/2013 CONFERIMENTO INCARICHI DI RILEVAZIONE DATI INDAGINE REA 2012 NELLA REGIONE SICILIA - CODICE R.I.I.A. - Cristoforo Anna Rita | 612,00 | chiarito mezzo azienda |
| 275 | 2013 | 2013.2187.1 | 522.2 | DDG 512 DEL 22/11/2013 CONFERIMENTO INCARICHI DI RILEVAZIONE DATI INDAGINE REA 2012 NELLA REGIONE SICILIA - CODICE R.I.I.A. - Rinaldo Sirio | 29,00 | chiarito mezzo azienda |
| 276 | 2013 | 2013.2189.1 | 522.2 | DDG 512 DEL 22/11/2013 CONFERIMENTO INCARICHI DI RILEVAZIONE DATI INDAGINE REA 2012 NELLA REGIONE SICILIA - CODICE R.I.I.A. - Francesco Tommaso | 535,00 | chiarito mezzo azienda |
| 277 | 2013 | 2013.2191.1 | 522.2 | DDG 512 DEL 22/11/2013 CONFERIMENTO INCARICHI DI RILEVAZIONE DATI INDAGINE REA 2012 NELLA REGIONE SICILIA - CODICE R.I.I.A. - Danilo Provenzano | 897,00 | chiarito mezzo azienda |
| 278 | 2013 | 2013.2192.1 | 522.2 | DDG 512 DEL 22/11/2013 CONFERIMENTO INCARICHI DI RILEVAZIONE DATI INDAGINE REA 2012 NELLA REGIONE SICILIA - CODICE R.I.I.A. - Leonardo Salvatore | 447,00 | chiarito mezzo azienda |
| 279 | 2013 | 2013.2193.1 | 522.2 | DDG 512 DEL 22/11/2013 CONFERIMENTO INCARICHI DI RILEVAZIONE DATI INDAGINE REA 2012 NELLA REGIONE SICILIA - CODICE R.I.I.A. - Cosetta Marzocco | 308,00 | chiarito mezzo azienda |
| 280 | 2013 | 2013.2194.1 | 522.2 | DDG 512 DEL 22/11/2013 CONFERIMENTO INCARICHI DI RILEVAZIONE DATI INDAGINE REA 2012 NELLA REGIONE SICILIA - CODICE R.I.I.A. - Massimo Giuseppe | 603,00 | chiarito mezzo azienda |
| 281 | 2013 | 2013.2195.1 | 522.2 | DDG 512 DEL 22/11/2013 CONFERIMENTO INCARICHI DI RILEVAZIONE DATI INDAGINE REA 2012 NELLA REGIONE SICILIA - CODICE R.I.I.A. - Carmine Giuseppe | 309,00 | chiarito mezzo azienda |
| 282 | 2013 | 2013.128.1 | 522.2 | DETT. DG N. 51 DEL 11/02/2013 INCARICHI RILEVAZIONE REA 2012 - LOMBARDIA (CONTRATTI CON ENTI(COD. R.I.I.) - Laura Maria Antonia Agostini e consorziati | 800,00 | chiarito mezzo azienda |
| 283 | 2013 | 2013.135.1 | 522.2 | DETT. DG N. 51 DEL 11/02/2013 INCARICHI RILEVAZIONE REA 2012 - LOMBARDIA (CONTRATTI CON ENTI(COD. R.I.I.) - C.I.A. Agostini (Como, Lecco, Sondrio, Varese, Bergamo) | 675,00 | chiarito mezzo azienda |

| | | | | | | |
|-----|------|-------------|-------|---|-----------|---------------------------------|
| 284 | 2013 | 2013.138.1 | 528.2 | DETT. DG N. 51 DEL 11/02/2013 INCARICHI RILEVAZIONI RECA 2012 - LOMBARDIA (CONTRATTI CON ENTE) (COD. R.11) - Regione Valle d'Aosta | 2.748,00 | chiarito meno anzide |
| 285 | 2013 | 2013.133.1 | 528.2 | DETT. DG N. 127 DEL 21/03/2013 INCARICHI RILEVAZIONI DATI RECA 2012 - LARIO (CONTRATTI CON ENTE) (COD. R.11) - Confederazione Italiana Agricoltori Piacenza | 300,00 | chiarito meno anzide |
| 286 | 2013 | 2013.944.1 | 528.2 | DETT. DG N. 155 DEL 16/04/2013 - CONFERIMENTO INCARICHI DI RILEVAZIONI DATI PER L'INDAGINE RECA 2012 NELLA REGIONE UMBRIA (COD. R.11) - Federazione Provie Colfioriti Terni | 900,00 | chiarito meno anzide |
| 287 | 2013 | 2013.053.1 | 528.2 | DETT. DG N. 155 DEL 16/04/2013 - CONFERIMENTO INCARICHI DI RILEVAZIONI DATI PER L'INDAGINE RECA 2012 NELLA REGIONE UMBRIA (COD. R.11) - Confagricoltura Umbria | 3.600,00 | chiarito meno anzide |
| 288 | 2013 | 2013.1113.1 | 528.2 | DETT. DG N. 217 DEL 17/05/2013 INCARICHI RILEVAZIONI DATI (CONTRATTI CON ENTE) REA 2012 - FIBERENTE (COD. R.11A) - I.R.A.F.I.A. | 525,00 | chiarito meno anzide |
| 289 | 2013 | 2013.1114.1 | 528.2 | DETT. DG N. 217 DEL 17/05/2013 INCARICHI RILEVAZIONI DATI (CONTRATTI CON ENTE) REA 2012 - FIBERENTE (COD. R.11A) - Federazione Provinciale Coltivatori Cuneo | 1.655,00 | chiarito meno anzide |
| 290 | 2013 | 2013.1115.1 | 528.2 | DETT. DG N. 217 DEL 17/05/2013 INCARICHI RILEVAZIONI DATI (CONTRATTI CON ENTE) REA 2012 - FIBERENTE (COD. R.11A) - Associazione Regionale Ortaggi Coltivatori S-Reggio del Piemonte | 1.523,00 | chiarito meno anzide |
| 291 | 2013 | 2013.1116.1 | 528.2 | DETT. DG N. 217 DEL 17/05/2013 INCARICHI RILEVAZIONI DATI (CONTRATTI CON ENTE) REA 2012 - FIBERENTE (COD. R.11A) - Cipe-AT Piemonte | 2.424,00 | chiarito meno anzide |
| 292 | 2013 | 2013.1894.1 | 528.2 | DETT. DG N. 447 DEL 17/10/2013 INCARICHI (COLLABORAZIONI PROFESSIONALI) RILEVAZIONI DATI REA 2012 - LARIO (COD. R.11A) - Federazione Provie Colfioriti Vercelli | 636,00 | chiarito meno anzide |
| 293 | 2013 | 2013.2263.1 | 528.2 | DDG 568 del 5/12/2013 CONFERIMENTO INCARICHI DI RILEVAZIONI DATI PER L'INDAGINE REA 2012 NELLA REGIONE UMBRIA (COD. R.11A) - Confagricoltura Umbria | 6.693,00 | chiarito meno anzide |
| 294 | 2013 | 2013.2261.1 | 528.2 | DDG 568 del 5/12/2013 CONFERIMENTO INCARICHI DI RILEVAZIONI DATI PER L'INDAGINE REA 2012 NELLA REGIONE UMBRIA (COD. R.11A) - Federazione Provie Colfioriti Perugia | 4.899,00 | chiarito meno anzide |
| 295 | 2013 | 2013.409.1 | 534.2 | DDG 635 DEL 21/12/2012 COD.FN INC. CO.CO.CO. Marco Matta | 21.547,17 | Passibile rinuncia all'incarico |
| 296 | 2013 | 2013.412.1 | 534.2 | DDG 635 DEL 21/12/2012 COD.FN INC. CO.CO.CO. Enrico Fusi | 21.547,17 | Passibile rinuncia all'incarico |
| 297 | 2013 | 2013.414.1 | 534.2 | DDG 635 DEL 21/12/2012 COD.FN INC. CO.CO.CO. Sebastiano Piana | 21.547,17 | Passibile rinuncia all'incarico |
| 298 | 2013 | 2013.417.1 | 534.2 | DDG 635 DEL 21/12/2012 COD.FN INC. CO.CO.CO. FARIU AL ABLAE | 2.000,00 | Passibile rinuncia all'incarico |
| 299 | 2013 | 2013.502.1 | 534.2 | DDG 677 DEL 07/12/2012 COD. ROS INC. CO.CO.CO. Annalisa Angelini | 12.500,00 | Passibile rinuncia all'incarico |
| 300 | 2013 | 2013.501.1 | 534.2 | DDG 674 DEL 18/12/2012 COD. ROS INC. CO.CO.CO. ANNA RECA CALAFATELLO | 300,00 | Lavoro svolto parzialmente |
| 301 | 2013 | 2013.572.1 | 534.2 | DDG 674 DEL 18/12/2012 COD. ROS INC. CO.CO.CO. PARRÒ PUZZO | 7.500,00 | Lavoro non svolto |
| 302 | 2013 | 2013.573.1 | 534.2 | DDG 674 DEL 18/12/2012 COD. ROS INC. CO.CO.CO. ROSARIO ASSEREA | 7.500,00 | Lavoro non svolto |

f

16

| | | | | | | |
|------------------|------|-------------|-------|--|--------------|----------------------------|
| 383 | 2013 | 2013.974.1 | 534.2 | DIG 604 DEL 18/12/2013 CON. ROS INC. CO.CO.CO. FRANCESCO PAOLO CANNELLA | 1.500,00 | Lavoro svolto parzialmente |
| 384 | 2013 | 2013.975.1 | 534.2 | DIG 604 DEL 18/12/2013 CON. ROS INC. CO.CO.CO. NATALE CATTANI | 4.300,00 | Lavoro svolto parzialmente |
| 385 | 2013 | 2013.976.1 | 534.2 | DIG 604 DEL 18/12/2013 CON. ROS INC. CO.CO.CO. GIUSEPPE GUARDARASSO | 2.400,00 | Lavoro svolto parzialmente |
| 386 | 2013 | 2013.980.1 | 534.2 | DIG 604 DEL 18/12/2013 CON. ROS INC. CO.CO.CO. FABIO IACONO | 7.500,00 | Lavoro non svolto |
| 387 | 2013 | 2013.985.1 | 534.2 | DIG 604 DEL 18/12/2013 CON. ROS INC. CO.CO.CO. SALVATORE TRAPANI | 7.500,00 | Lavoro non svolto |
| 388 | 2013 | 2013.986.1 | 972.2 | DIG N. 129 DEL 21/02/2013 AZIENDA AGRICOLTURA SANTA MARIA DE DANIELI JACKIES BOUTIK CONCORSO "LA TERRA VIVE DA VERO" CON. BIRQ 5 LINE 65 | 3.418,00 | Bilancio di spesa |
| 389 | 2013 | 2013.994.1 | 967.2 | Impiego Agiles Technology | 0,14 | Importo esiguo |
| 310 | 2013 | 2013.2856.1 | 967.2 | ACQUISTO DI UNO STRUMENTO PC-BRAL TIME DESTINATO AL LAB. DELL'INFORMAZIONE DI ROMA | 0,01 | Importo esiguo |
| TOTALE ABBUONATO | | | | | 1.484.905,22 | |

ISTITUTO NAZIONALE DI ECONOMIA AGRARIA
 Il Commissario Straordinario
 (Prof. Giovanni Cannata)

Gen
 Gian
 V. Cannata



ISTITUTO NAZIONALE DI ECONOMIA AGRARIA

Deliberazione Commissario Straordinario n. **27** del **28 APR. 2014****OGGETTO:** 1ª Variazione al Bilancio di previsione per l'esercizio 2014.**IL COMMISSARIO STRAORDINARIO**

VISTI il R.D. 10 maggio 1928 n. 1418 e il DL.vo 29/10/1999 n. 454 e successive modifiche ed integrazioni ed in particolare l'art. 14;

VISTI il D.M. del Ministero delle Politiche Agricole Alimentari e Forestali del 03/01/2014;

VISTA la lettera del MiPAAF prot. n. 4893 del 24/03/2014 con la quale è stato approvato il bilancio di previsione per l'esercizio 2014;

VISTO l'art. 13 del Regolamento di Amministrazione e Contabilità dell'INEA;

VISTA la nota del 28/03/2014 del Responsabile del Servizio C – Contabilità e bilancio – avente ad oggetto 1ª Variazione al Bilancio di previsione per l'esercizio 2014;

PRESO ATTO che la variazione di bilancio si rende necessaria, come evidenziato nella suddetta nota, in quanto successivamente all'approvazione da parte del Consiglio di Amministrazione dell'INEA del bilancio di previsione per l'esercizio 2014, si è concluso l'iter di assegnazione all'Istituto da parte del MiPAAF, della UE e delle Regioni, di nuovi progetti non considerati in sede di predisposizione del preventivo;

RITENUTO opportuno iscrivere i contributi relativi ai suddetti progetti fra le entrate dell'Ente;

RITENUTO conseguentemente opportuno procedere ad una variazione in alcuni capitoli di uscita del CDR "Attività tecnico-scientifica", onde poter procedere agli impegni di spesa connessi allo svolgimento delle nuove attività;

RITENUTO opportuno istituire all'interno del Centro di Responsabilità "Funzionamento" due nuovi capitoli denominati rispettivamente "Somme da destinare al progetto Test PMI Cod. R SY" e "Progetto Delta", come dettagliatamente indicato nella citata nota del Responsabile del Servizio C – Contabilità e bilancio;

RITENUTO altresì necessario procedere ad alcune variazioni compensative all'interno del Centro di Responsabilità Amministrativa "Attività Tecnico-Scientifica", in relazione ad esigenze di spesa sopravvenute a seguito del diverso sviluppo che alcuni progetti di ricerca hanno avuto rispetto a quanto era stato preventivato, nonché all'interno del Centro di Responsabilità Amministrativa "Funzionamento";

VISTO il verbale n. 40 del 03/04/2014 con cui il Collegio dei Revisori dei Conti esprime parere favorevole alla proposta di variazione del Bilancio di Previsione 2014;

VISTA la relazione del Commissario Straordinario sull'argomento;

DELIBERA

- di procedere alla seguente variazione del Bilancio preventivo per l'esercizio 2014:

Entrate

| CENTRO DI RESP. AMM.VA FUNZIONAMENTO | | | |
|--|--------------------------|----------------------------|-----------------------|
| Entrate | | | |
| Capitolo | Previsione iniziale 2014 | Previsione definitiva 2014 | Variazione in aumento |
| 1.4.1.1 Entrate aventi natura di partite di giro | | | |
| 1.4.1.1.144.1 Altre entrate di giro | 130.000,00 | 810.000,00 | 680.000,00 |
| TOTALE ENTRATE IN AUMENTO CDR FUNZIONAMENTO | | | 680.000,00 |

| CENTRO DI RESPONSABILITA' AMMINISTRATIVA ATTIVITA' TECNICO SCIENTIFICA | | | |
|---|--------------------------|----------------------------|-----------------------|
| Entrate | | | |
| Capitolo | Previsione iniziale 2014 | Previsione definitiva 2014 | Variazione in aumento |
| 2.1.2.1 Trasferimenti da parte dello Stato | | | |
| 2.1.2.1.7.2 Contributi straordinari a carico dello Stato | 10.309.520,59 | 10.777.002,59 | 467.482,00 |
| 2.1.2.2 Trasferimenti da parte della Comunità Europea | | | |
| 2.1.2.2.55.2 Contributi CEE | 4.642.477,00 | 4.710.127,51 | 67.650,51 |
| 2.1.2.3 Trasferimenti da parte delle regioni | | | |
| 2.1.2.3.13.2 Contributo dalle regioni UPB2 | 4.062.718,16 | 4.464.073,66 | 401.355,50 |
| TOTALE ENTRATE IN AUMENTO CENTRO DI RESP. AMM.VA ATTIVITA' TECNICO SCIENTIFICA | | | 936.488,01 |

Uscite

| CENTRO DI RESPONSABILITA' AMM.VA FUNZIONAMENTO | | | |
|--|--------------------------|----------------------------|-----------------------|
| Uscite | | | |
| Capitolo | Previsione iniziale 2014 | Previsione definitiva 2014 | Variazione in aumento |
| 1.1.2.1 Uscite per prestazioni istituzionali | | | |
| 1.1.2.1.510.1 Corsi di aggiornamento a terzi assegnisti e contrattisti | 0,00 | 570,00 | 570,00 |
| 1.1.2.5 Poste correttive e compensative di entrate correnti | | | |
| 1.1.2.5.591.1 Somme da destinare progetto "test PMF" cod. RSY | 0,00 | 180.000,00 | 180.000,00 |
| 1.1.2.5.591.1 Progetto Delta | 0,00 | 250.471,06 | 250.471,06 |
| 1.4.1.1 Uscite aventi natura di partite di giro | | | |
| 1.4.1.1.468.1 Altre spese di giro | 130.000,00 | 810.000,00 | 680.000,00 |
| TOTALE IN AUMENTO | | | 1.111.041,06 |

| CENTRO DI RESPONSABILITA' AMM.VA ATTIVITA' TECNICO SCIENTIFICA | | | | |
|---|--------------------------|----------------------------|---------------------------|-----------------------|
| Uscite | | | | |
| Capitolo | Previsione iniziale 2014 | Previsione definitiva 2014 | Variazione in diminuzione | Variazione in aumento |
| 2.1.1.3 Uscite per l'acquisto di beni di consumo e di servizi | | | | |
| 2.1.1.3.115.2 Acquisto di beni di consumo e servizi | 0,00 | 5.736,00 | | 5.736,00 |
| 2.1.1.3.203.2 Libri, riviste giornali e altre pubblicazioni UPB 2 | 0,00 | 19.000,00 | | 19.000,00 |
| 2.1.1.3.229.2 Acquisto, aggiornamento e manutenzione software | 0,00 | 11.212,52 | | 11.212,52 |
| 2.1.1.3.259.2 Stampa pubblicazioni UPB2 | 0,00 | 2.000,00 | | 2.000,00 |
| 2.1.2.1 Uscite per prestazioni istituzionali | | | | |

| | | | | |
|--|--------------|--------------|-------------------|-------------------|
| 2.1.2.1.205.2 Indagini - rilevazioni | 1.090.327,81 | 1.093.240,21 | | 2.912,40 |
| 2.1.2.1.241.2 Compensi ad incarichi di studi, ricerche, prestazioni a carattere intellettuale, ecc. | 0,00 | 210.548,50 | | 210.548,50 |
| 2.1.2.1.247.2 Assegni a titolari di borse di studio, addestramento e assegni per la collab. All'attività di ricerca | 69.728,00 | 114.150,51 | | 44.422,51 |
| 2.1.2.1.253.2 Rimb. Spese e indennità di missione per gli incaricati UPB2 | 0,00 | 16.107,66 | | 16.107,66 |
| 2.1.2.1.283.2 Contributi collaborazioni enti | 1.163.354,07 | 1.196.118,83 | | 32.764,76 |
| 2.1.2.1.522.2 Indagini - rilevazioni - collaborazioni coordinate e continuative | 672.146,00 | 407.146,00 | 265.000,00 | |
| 2.1.2.1.528.2 Indagini - rilevazioni - persone giuridiche | 2.161.435,41 | 2.162.189,41 | | 754,00 |
| 2.1.2.1.534.2 Compensi ad incarichi di studi, ricerche, prestazioni a carattere intellettuale, ecc. - collaborazioni coordinate e continuative | 3.727.099,77 | 4.086.112,17 | | 359.012,40 |
| 2.1.2.1.572.2 Diffusione dei risultati delle ricerche | 0,00 | 30.367,46 | | 30.367,46 |
| 2.2.1.2. Acquisizione di immobilizzazioni tecniche | | | | |
| 2.2.1.2.367.2 Acquisto di impianti, attrezzature, macchinari | 0,00 | 24.551,00 | | 24.551,00 |
| 2.2.1.2.373.2 Acquisto di hardware | 0,00 | 9.280,00 | | 9.280,00 |
| 2.2.1.2.379.2 Acquisto di mobili e macchine d'ufficio | 0,00 | 777,74 | | 777,74 |
| 2.2.1.2.385.2 Acquisto di libri inventariabili | 0,00 | 1.000,00 | | 1.000,00 |
| TOTALE | | | 265.000,00 | 770.446,95 |
| TOTALE IN AUMENTO | | | | 505.446,95 |

In sintesi si ha:

| | |
|--|---------------------|
| Entrate in aumento Centro di Resp. Amm.va "Funzionamento" | 680.000,00 |
| Entrate in aumento Centro di Resp. Amm.va "Attività tecnico scientifica" | 936.488,01 |
| Totale entrate in aumento | 1.616.488,01 |

| | |
|---|---------------------|
| Uscite in diminuzione Centro di Resp. Amm.va "Funzionamento" | 0,00 |
| Uscite in diminuzione Centro di Resp. Amm.va "Attività tecnico scientifica" | 265.000,00 |
| Totale uscite in diminuzione | 265.000,00 |
| Uscite in aumento Centro di Resp. Amm.va "Funzionamento" | 1.111.041,06 |
| Uscite in aumento Centro di Resp. Amm.va "Attività tecnico scientifica" | 770.446,95 |
| Totale uscite in aumento | 1.881.488,01 |

| | |
|----------------------------------|---------------------|
| Entrate in aumento | 1.616.488,01 |
| Totale variazione entrate | 1.616.488,01 |
| Uscite in diminuzione | 265.000,00 |
| Uscite in aumento | 1.881.488,01 |
| Totale variazione uscite | 1.616.488,01 |
| Differenza | 0,00 |

Le variazioni sopra proposte sono da intendersi sia in termini di competenza che di cassa.

La presente deliberazione sarà trasmessa, per la necessaria approvazione, al Ministero delle Politiche Agricole, Alimentari e Forestali, al Ministero dell'Economia e delle Finanze ed alla Corte dei Conti.

IL COMMISSARIO STRAORDINARIO

Gianni Casarini



ISTITUTO NAZIONALE DI ECONOMIA AGRARIA

Deliberazione Commissario Straordinario n. 49 del - 1 SET. 2014

OGGETTO: 2ª Variazione al Bilancio di previsione per l'esercizio 2014: Iscrizione al Bilancio di previsione 2014 dell'avanzo di amministrazione risultante dal Rendiconto generale 2013 ed altre variazioni.

IL COMMISSARIO STRAORDINARIO

VISTI il R.D. 10 maggio 1928 n. 1418 e il DL.vo 29/10/1999 n. 454 e successive modifiche ed integrazioni ed in particolare l'art. 14;

VISTO il D.M. del Ministero delle Politiche Agricole Alimentari e Forestali del 03/01/2014;

VISTA la deliberazione del Consiglio di Amministrazione n. 45 del 19/12/2013 con cui è stato approvato il bilancio di previsione per l'esercizio 2014, che ha considerato un avanzo di amministrazione presunto al 31/12/2013 di € 3.477.282,32 interamente iscritto quale prima posta delle entrate dell'ente;

VISTA la deliberazione del Commissario Straordinario n. 29 del 30/04/2014 con la quale è stato approvato il Rendiconto generale INEA per l'esercizio 2013 che, alla data del 31/12/2013, evidenzia un avanzo di amministrazione effettivo di € 2.704.493,78, con una differenza in meno rispetto a quello inizialmente iscritto nel preventivo 2014, pari ad euro 772.788,54;

VISTO l'art. 13 del Regolamento di Amministrazione e Contabilità dell'INEA;

RITENUTO necessario procedere alla iscrizione dell'effettivo avanzo di amministrazione risultante dal Rendiconto generale 2013 nelle poste del bilancio di previsione dell'esercizio 2014;

CONSIDERATO che, successivamente alla predisposizione del bilancio di previsione per l'esercizio 2014, sono stati affidati all'INEA dal MiPAAF, dalla UE e dalle Regioni progetti per i quali si è provveduto ad accertare le relative entrate con appositi provvedimenti;

CONSIDERATO che in data 16/07/2014 è stato pubblicato sulla Gazzetta ufficiale il decreto n. 27/2014 con quale viene autorizzato in favore dell'INEA, per il funzionamento della RICA 2014, un finanziamento complessivo di € 7.485.264,74, ripartiti fra quota nazionale e quota comunitaria;

RITENUTO opportuno procedere ad una variazione in alcuni capitoli di entrata, al fine di allineare i relativi stanziamenti ai nuovi accertamenti, nonché in alcuni capitoli di uscita onde poter procedere agli impegni di spesa connessi allo svolgimento delle nuove attività;

CONSIDERATO che successivamente alla predisposizione del bilancio di previsione 2014 sono state risolte due convenzioni e precisamente la convenzione stipulata tra l'INEA e Da.Re. per l'attività di "Valutazione dell'impronta ecologica di alcune filiere agroalimentari pugliesi", per un importo di € 200.000,00 e la convenzione con la società Vivendis Service S.r.l. per la realizzazione del "Progetto Azzurro", per un importo di € 28.000,00;

RITENUTO opportuno procedere ad una variazione in alcuni capitoli di entrata al fine di eliminare dal Bilancio di Previsione 2014 gli stanziamenti relativi ai due progetti sopra menzionati;

RITENUTO opportuno, alla luce delle esigenze dei nuovi progetti di ricerca nonché dello stato di attuazione di quelli già considerati nel preventivo 2014, procedere ad una variazione compensativa in aumento e in diminuzione dello stanziamento di alcuni capitoli di spesa del bilancio di previsione 2014;

RITENUTO opportuno procedere ad una variazione in alcuni capitoli di uscita del Centro di Responsabilità Amministrativa "Funzionamento" in un'ottica di razionalizzazione del medesimo, nonché alla luce di un'analisi delle spese effettuate nel primo semestre dell'esercizio e di quelle ad oggi prevedibili sino a fine anno;

RITENUTO opportuno assorbire il minore avanzo di amministrazione con un incremento delle entrate;

RITENUTO opportuno procedere ad alcune variazioni di sola cassa alla luce di un'analisi dei pagamenti fatti e di quelli previsti sino alla fine dell'esercizio;

VISTA la nota del Responsabile del servizio contabilità e bilancio del 23/07/2014 con la quale vengono trasmessi gli atti in cui si articola la seconda variazione al Bilancio di previsione 2014;

VISTA la relazione del Commissario sull'argomento;

VISTO il verbale n. 45 del 29/07/2014 con cui il Collegio dei Revisori dei Conti esprime parere favorevole alla proposta di variazione del Bilancio di Previsione 2014;

DELIBERA

- di procedere alla seguente variazione del Bilancio preventivo per l'esercizio 2014:

| | Presunto | definitivo | Variazione in diminuzione |
|---------------------------|--------------|--------------|---------------------------|
| Avanzo di amministrazione | 3.477.282,32 | 2.704.493,78 | 772.788,54 |

Entrate

| CENTRO DI RESP. AMM.VA FUNZIONAMENTO | | | |
|--|-----------------|----------------------------|-----------------------|
| Entrate | | | |
| Capitolo | Previsione 2014 | Previsione definitiva 2014 | Variazione in aumento |
| 1.4.1.1 Entrate aventi natura di partite di giro | | | |
| 1.4.1.1.144.1 Altre entrate di giro | 810.000,00 | 910.000,00 | 100.000,00 |
| TOTALE ENTRATE IN AUMENTO CDR FUNZIONAMENTO | | | 100.000,00 |

| CENTRO DI RESPONSABILITA' AMMINISTRATIVA ATTIVITA' TECNICO SCIENTIFICA | | | | |
|--|-----------------|----------------------------|---------------------------|-----------------------|
| Entrate | | | | |
| Capitolo | Previsione 2014 | Previsione definitiva 2014 | Variazione in diminuzione | Variazione in aumento |
| 2.1.2.1 Trasferimenti da parte dello Stato | | | | |
| 2.1.2.1.7.2 Contributi straordinari a carico dello Stato | 10.777.002,59 | 13.981.154,96 | | 3.204.152,37 |
| 2.1.2.2 Trasferimenti da parte della Comunità Europea | | | | |
| 2.1.2.2.55.2 Contributi CEE | 4.710.127,51 | 5.598.607,51 | | 888.480,00 |

| | | | | |
|---|--------------|--------------|-------------------|---------------------|
| 2.1.2.3 Trasferimenti da parte delle regioni | | | | |
| 2.1.2.3.13.2 Contributo dalle regioni UPB2 | 4.464.073,66 | 4.650.599,66 | | 186.526,00 |
| 2.1.2.5 Trasferimenti da parte di altri enti | | | | |
| 2.1.2.5 19.2 Contributi da altri enti pubblici | 1.147.593,00 | 947.593,00 | 200.000,00 | |
| 2.1.2.5 61.2 Contributi di altri enti o associazioni | 348.838,83 | 320.838,83 | 28.000,00 | |
| TOTALE | | | 228.000,00 | 4.279.158,37 |
| TOTALE ENTRATE IN AUMENTO CENTRO DI RESP. AMM.VA ATTIVITA' TECNICO SCIENTIFICA | | | | 4.051.158,37 |

Uscite

| CENTRO DI RESPONSABILITA' AMM.VA FUNZIONAMENTO | | | | |
|--|------------------------|-----------------------------------|----------------------------------|------------------------------|
| Uscite | | | | |
| Capitolo | Previsione 2014 | Previsione definitiva 2014 | Variazione in diminuzione | Variazione in aumento |
| 1.1.1.1 Uscite per gli organi dell'Ente | | | | |
| 1.1.1.1.24.1 Rimborso spese e indennità di missione agli organi dell'Ente | 19.000,00 | 10.000,00 | 9.000,00 | |
| 1.1.1.1.511.1 Compensi e indennità agli organi collegiali di amministrazione | 52.000,00 | 8.700,00 | 43.300,00 | |
| 1.1.1.1.513.1 Uffici di diretta collaborazione | 43.680,00 | 0,00 | 43.680,00 | |
| 1.1.1.2 Oneri per il personale in attività di servizio | | | | |
| 1.1.1.2.30.1 Stipendi e altri assegni fissi al personale dipendente | 4.450.000,00 | 4.400.000,00 | 50.000,00 | |
| 1.1.1.2.36.1 Stipendi e altri assegni fissi al personale dip. con contratto a tempo determinato ex C.C.N.L. e DG | 200.000,00 | 180.000,00 | 20.000,00 | |
| 1.1.1.2.54.1 Indennità e rimborsi spese trasporto per missioni all'estero personale dipendente | 100.000,00 | 46.386,00 | 53.614,00 | |
| 1.1.1.2.60.1 Oneri previdenziali | 2.350.000,00 | 2.300.000,00 | 50.000,00 | |
| 1.1.1.2.84.1 Corsi per il personale | 100.000,00 | 85.000,00 | 15.000,00 | |
| 1.1.1.2.90.1 Iniziative ed interventi per il benessere del personale | 120.000,00 | 119.000,00 | 1.000,00 | |
| 1.1.1.2.114.1 Trattamento accessorio Direttore Generale | 70.000,00 | 50.000,00 | 20.000,00 | |
| 1.1.1.2.504.1 Trattamento accessorio dirigenza amministrativa | 90.000,00 | 65.000,00 | 25.000,00 | |
| 1.1.1.2.570.1 Trattamento accessorio livelli I - III personale con contratto a tempo determinato | 200.000,00 | 180.000,00 | 20.000,00 | |
| 1.1.1.2.590.1 Fondo SIRIO | 30.000,00 | 5.000,00 | 25.000,00 | |
| 1.1.1.3 Uscite per l'acquisto di beni di consumo e di servizi | | | | |
| 1.1.1.3.120.1 Acquisto di beni di consumo e di servizi | 275.000,00 | 193.336,86 | 81.663,14 | |
| 1.1.1.3.126.1 Fitti passivi | 2.121.000,00 | 2.091.000,00 | 30.000,00 | |
| 1.1.1.3.132.1 Acqua, energia elettrica, riscaldamento | 183.500,00 | 173.500,00 | 10.000,00 | |
| 1.1.1.3.168.1 Esercizio, manutenzione, nolo automezzi | 3.000,00 | 1.838,00 | 1.162,00 | |
| 1.1.1.3.192.1 Spese diverse di amministrazione | 62.000,00 | 52.000,00 | 10.000,00 | |
| 1.1.2.1 Uscite per prestazioni istituzionali | | | | |
| 1.1.2.1.246.1 Compensi ad incaricati di studi, ricerche, prestazioni a carattere intellettuale, ecc. | 170.000,00 | 44.166,65 | 125.833,35 | |
| 1.1.2.1.252.1 Assegni e borse di studio | 105.000,00 | 22.946,02 | 82.053,98 | |
| 1.1.2.1.258.1 Rimb. Spese e indennità di missione per gli incaricati UPB1 | 10.000,00 | 3.057,55 | 6.942,45 | |
| 1.1.2.1.288.1 Contributi a enti pubblici ed organizzazioni private per collaborazioni di studio | 31.000,00 | 1.000,00 | 30.000,00 | |
| 1.1.2.1.294.1 Oneri previdenziali compensi a terzi | 1.000.000,00 | 917.812,00 | 82.188,00 | |
| 1.1.2.3 Oneri finanziari | | | | |
| 1.1.2.3.324.1 Imposte tasse e tributi vari | 1.500.000,00 | 1.457.882,83 | 42.117,17 | |
| 1.1.2.5 Poste correttive e compensative di entrate correnti | | | | |

| | | | | |
|--|------------|--------------|-------------------|---------------------|
| 1.1.2.5.592.1 Progetto Delta | 250.471,06 | 2.177.735,57 | | 1.927.264,51 |
| 1.1.2.6 Uscite non classificabili in altre voci | | | | |
| 1.1.2.6.348.1 Spese per liti, arbitraggi, risarcimenti | 15.000,00 | 20.000,00 | | 5.000,00 |
| 1.1.2.6.354.1 Oneri vari straordinari | 2.000,00 | 0,00 | 2.000,00 | |
| 1.2.1.2 Acquisizione di immobilizzazioni tecniche | | | | |
| 1.2.1.2.378.1 Acquisto di hardware | 5.000,00 | 682,00 | 4.318,00 | |
| 1.2.1.4 Concessione di crediti ed anticipazioni | | | | |
| 1.2.1.4.396.1 depositi a cauzione | 10.000,00 | 0,00 | 10.000,00 | |
| 1.4.1.1. Uscite aventi natura di partite di giro | | | | |
| 1.4.1.1.468.1 Altre spese di giro | 810.000,00 | 910.000,00 | | 100.000,00 |
| TOTALE | | | 893.872,09 | 2.032.264,51 |
| TOTALE IN AUMENTO | | | | 1.138.392,42 |

| CENTRO DI RESPONSABILITA' AMM.VA ATTIVITA' TECNICO SCIENTIFICA | | | | |
|--|------------------------|-----------------------------------|----------------------------------|------------------------------|
| Uscite | | | | |
| Capitolo | Previsione 2014 | Previsione definitiva 2014 | Variazione in diminuzione | Variazione in aumento |
| 2.1.1.3. Uscite per l'acquisto di beni di consumo e di servizi | | | | |
| 2.1.1.3.115.2 Acquisto di beni di consumo e servizi | 5.736,00 | 12.161,57 | | 6.425,57 |
| 2.1.1.3.203.2 Libri, riviste giornali e altre pubblicazioni UPB 2 | 19.000,00 | 12.480,00 | 6.520,00 | |
| 2.1.1.3.229.2 Acquisto, aggiornamento e manutenzione software UPB2 | 11.212,52 | 12.412,52 | | 1.200,00 |
| 2.1.1.3.259.2 Stampa pubblicazioni UPB2 | 2.000,00 | 68.666,88 | | 66.666,88 |
| 2.1.2.1. Uscite per prestazioni istituzionali | | | | |
| 2.1.2.1.205.2 Indagini - rilevazioni | 1.093.240,21 | 1.249.298,79 | | 156.058,58 |
| 2.1.2.1.241.2 Compensi ad incarichi di studi, ricerche, prestazioni a carattere intellettuale, ecc. | 210.548,50 | 1.281.361,39 | | 1.070.812,89 |
| 2.1.2.1.247.2 Assegni a titolari di borse di studio, addestramento e assegni per la collab. All'attività di ricerca | 114.150,51 | 79.150,51 | 35.000,00 | |
| 2.1.2.1.253.2 Rimb. Spese e indennità di missione per gli incaricati UPB2 | 16.107,66 | 34.652,97 | | 18.545,31 |
| 2.1.2.1.283.2 Contributi collaborazioni enti | 1.196.118,83 | 1.160.800,40 | 35.318,43 | |
| 2.1.2.1.522.2 Indagini - rilevazioni - collaborazioni coordinate e continuative | 407.146,00 | 875.516,00 | | 468.370,00 |
| 2.1.2.1.528.2 Indagini - rilevazioni - persone giuridiche | 2.162.189,41 | 2.188.509,67 | | 26.320,26 |
| 2.1.2.1.534.2 Compensi ad incarichi di studi, ricerche, prestazioni a carattere intellettuale, ecc. - collaborazioni coordinate e continuative | 4.086.112,17 | 4.471.435,31 | | 385.323,14 |
| 2.1.2.1.572.2 Diffusione dei risultati delle ricerche | 30.367,46 | 57.687,05 | | 27.319,59 |
| 2.2.1.2. Acquisizione di immobilizzazioni tecniche | | | | |
| 2.2.1.2.367.2 Acquisto di impianti, attrezzature, macchinari | 24.551,00 | 118.285,88 | | 93.734,88 |
| 2.2.1.2.373.2 Acquisto di hardware | 9.280,00 | 6.551,48 | 2.728,52 | |
| 2.2.1.2.379.2 Acquisto di mobili e macchine d'ufficio | 777,74 | 25,00 | 752,74 | |
| 2.2.1.2.385.2 Acquisto di libri inventariabili | 1.000,00 | 520,00 | 480,00 | |
| TOTALE | | | 80.799,69 | 2.320.777,10 |
| TOTALE IN AUMENTO | | | | 2.239.977,41 |

Le suesposte variazioni nei capitoli di uscita sono da intendersi, in eguale misura, sia in termini di competenza che di cassa.

Variazioni di sola cassa:

Uscite

| CENTRO DI RESPONSABILITA' AMM.VA FUNZIONAMENTO | | | |
|--|--------------------|-------------------------------|--------------------------|
| Uscite | | | |
| Capitolo | Previsione 2014 | Previsione definitiva 2014 | Variazione in aumento |
| 1.1.2.1. Uscite per prestazioni istituzionali | | | |
| 1.1.2.1.258.1 Rimb. spese e indennità di missione per gli incaricati UPB 1 | 10.079,16 | 16.879,16 | 6.800,00 |
| 1.4.1.1 Uscite aventi natura di partite di giro | | | |
| 1.4.1.1.468.1 Altre spese di giro | 910.000,00 | 1.016.525,09 | 106.525,09 |
| TOTALE IN AUMENTO | | | 113.325,09 |

| CENTRO DI RESPONSABILITA' AMM.VA ATTIVITA' TECNICO SCIENTIFICA | | | | |
|--|--------------------|-------------------------------|------------------------------|--------------------------|
| Uscite | | | | |
| Capitolo | Previsione 2014 | Previsione definitiva 2014 | Variazione in diminuzione | Variazione in aumento |
| 2.1.2.1. Uscite per prestazioni istituzionali | | | | |
| 2.1.2.1.253.2 Rimb. spese e indennità di missione per gli incaricati UPB 2 | 54.129,35 | 68.329,35 | | 14.200,00 |
| 2.1.2.1.528.2 Indagini - rilevazioni - persone giuridiche | 11.895.204,89 | 11.767.679,80 | 127.525,09 | |
| TOTALE | | | 127.525,09 | 14.200,00 |
| TOTALE IN DIMINUZIONE | | | | 113.325,09 |

In sintesi si ha (variazioni di competenza e cassa):

| | |
|--|---------------------|
| Entrate in diminuzione Centro di Resp. Amm.va "Attività tecnico scientifica" | 228.000,00 |
| Totale entrate in diminuzione | 228.000,00 |
| Entrate in aumento Centro di Resp. Amm.va "Funzionamento" | 100.000,00 |
| Entrate in aumento Centro di Resp. Amm.va "Attività tecnico scientifica" | 4.279.158,37 |
| Totale entrate in aumento | 4.379.158,37 |

| | |
|---|---------------------|
| Uscite in diminuzione Centro di Resp. Amm.va "Funzionamento" | 893.872,09 |
| Uscite in diminuzione Centro di Resp. Amm.va "Attività tecnico scientifica" | 80.799,69 |
| Totale uscite in diminuzione | 974.671,78 |
| Uscite in aumento Centro di Resp. Amm.va "Funzionamento" | 2.032.264,51 |
| Uscite in aumento Centro di Resp. Amm.va "Attività tecnico scientifica" | 2.320.777,10 |
| Totale uscite in aumento | 4.353.041,61 |

| | |
|--|---------------------|
| Entrate in diminuzione | 228.000,00 |
| Entrate in aumento | 4.379.158,37 |
| Totale | 4.151.158,37 |
| Avanzo di amministrazione in diminuzione | 772.788,54 |
| Totale variazione entrate | 3.378.369,83 |
| Uscite in diminuzione | 974.671,78 |
| Uscite in aumento | 4.353.041,61 |
| Totale variazione uscite | 3.378.369,83 |
| Differenza | 0,00 |

In sintesi si ha (variazioni di sola cassa):

| | |
|---|-------------------|
| Uscite in diminuzione Centro di Resp. Amm.va "Attività tecnico scientifica" | 127.525,09 |
| Totale uscite in diminuzione | 127.525,09 |
| Uscite in aumento Centro di Resp. Amm.va "Funzionamento" | 113.325,09 |
| Uscite in aumento Centro di Resp. Amm.va "Attività tecnico scientifica" | 14.200,00 |

| | |
|---------------------------------|-------------------|
| Totale uscite in aumento | 127.525,09 |
| Differenza | 0,00 |

La presente deliberazione sarà trasmessa, per la necessaria approvazione, al Ministero delle Politiche Agricole, Alimentari e Forestali, al Ministero dell'Economia e delle Finanze ed alla Corte dei Conti.

IL COMMISSARIO STRAORDINARIO

Gianni Casato



ISTITUTO NAZIONALE DI ECONOMIA AGRARIA

Deliberazione Commissario Straordinario n. **81** del 16 DIC. 2014

OGGETTO: III Variazione al Bilancio di previsione per l'esercizio 2014.

IL COMMISSARIO STRAORDINARIO

VISTI il R.D. 10 maggio 1928 n. 1418 e il DL.vo 29/10/1999 n. 454 e successive modifiche ed integrazioni ed in particolare l'art. 14;

VISTO il D.M. del Ministero delle Politiche Agricole Alimentari e Forestali del 03/01/2014;

VISTA la deliberazione del Consiglio di Amministrazione n. 45 del 19/12/2013 con cui è stato approvato il bilancio di previsione per l'esercizio 2014, che ha considerato un avanzo di amministrazione presunto al 31/12/2013 di € 3.477.282,32 interamente iscritto quale prima posta delle entrate dell'ente;

VISTO l'art. 13 del Regolamento di Amministrazione e Contabilità dell'INEA;

CONSIDERATO che per effetto di quanto previsto dalla legge di assestamento del Bilancio dello Stato il contributo straordinario 2014 a favore dell'Istituto è passato da € 5.011.617,00 a € 9.777.307,00 con un incremento di € 4.765.690,00 come da lettera MiPAAF prot. n. 17173 del 03/11/2014;

RITENUTO necessario acquisire fra gli stanziamenti in entrata 2014 tale incremento;

CONSIDERATO che, successivamente alla predisposizione del Bilancio di previsione per l'esercizio 2014, sono stati affidati all'INEA dal MiPAAF, dalla UE e dalle Regioni progetti per i quali si è provveduto ad accertare le relative entrate con appositi provvedimenti;

RITENUTO opportuno procedere ad una variazione in alcuni capitoli di entrata, al fine di allineare i relativi stanziamenti ai nuovi accertamenti, nonché in alcuni capitoli di uscita onde poter procedere agli impegni di spesa connessi allo svolgimento delle nuove attività;

RITENUTO necessario procedere ad incrementare lo stanziamento di taluni capitoli in uscita del centro di Responsabilità Amministrativa "Attività tecnico-scientifica" in relazione al fatto che per una parte delle risorse precedentemente accantonate nel capitolo "Progetto Delta" sono state indicate, dai responsabili di progetto, le modalità di utilizzo;

RITENUTO opportuno incrementare lo stanziamento di taluni capitoli in uscita del Centro di Responsabilità Amministrativa "Funzionamento", alla luce dei presumibili impegni da effettuare per la chiusura contabile dell'esercizio;

CONSIDERATO che le suddette variazioni in aumento nei capitoli del Centro di Responsabilità Amministrativa "Funzionamento", fatte sulla base di un criterio prudenziale, trovano copertura nell'incremento del contributo straordinario sopra citato;

VISTA la nota del Responsabile del servizio contabilità e bilancio del 27/11/2014 con la quale vengono trasmessi gli atti in cui si articola la terza variazione al Bilancio di previsione 2014;

VISTA la relazione del Commissario Straordinario dell'Istituto sull'argomento;

VISTO il verbale n. 47 del 28/11/2014 con cui il Collegio dei Revisori dei Conti esprime parere favorevole alla proposta di variazione del Bilancio di Previsione 2014;

ACQUISITO il parere favorevole del Direttore Generale dell'Ente;

DELIBERA

- di procedere alla seguente variazione del Bilancio preventivo per l'esercizio 2014:

Entrate

| CENTRO DI RESP. AMM.VA FUNZIONAMENTO | | | |
|---|------------------------|-----------------------------------|------------------------------|
| Entrate | | | |
| Capitolo | Previsione 2014 | Previsione definitiva 2014 | Variazione in aumento |
| 1.1.2.1 Trasferimenti da parte dello Stato | | | |
| 1.1.2.1.12.1 Contributi straordinari a carico dello Stato | 5.011.617,00 | 9.777.307,00 | 4.765.690,00 |
| 1.2.2.4 Trasferimenti da altri enti | | | |
| 1.2.2.4.78.1 Somme pervenute dall'INA per indennità di anzianità ai dipendenti cessati dal servizio | 400.000,00 | 700.000,00 | 300.000,00 |
| 1.4.1.1 Entrate aventi natura di partite di giro | | | |
| 1.4.1.1.144.1 Altre entrate di giro | 910.000,00 | 1.110.000,00 | 200.000,00 |
| TOTALE ENTRATE IN AUMENTO CDR FUNZIONAMENTO | | | 5.265.690,00 |

| CENTRO DI RESPONSABILITA' AMMINISTRATIVA ATTIVITA' TECNICO SCIENTIFICA | | | |
|---|------------------------|-----------------------------------|------------------------------|
| Entrate | | | |
| Capitolo | Previsione 2014 | Previsione definitiva 2014 | Variazione in aumento |
| 2.1.2.1 Trasferimenti da parte dello Stato | | | |
| 2.1.2.1.7.2 Contributi straordinari a carico dello Stato | 13.981.154,96 | 14.359.530,96 | 378.376,00 |
| 2.1.2.2 Trasferimenti da parte della Comunità Europea | | | |
| 2.1.2.2.55.2 Contributi CEE | 5.598.607,51 | 5.655.221,51 | 56.614,00 |
| 2.1.2.3 Trasferimenti da parte delle regioni | | | |
| 2.1.2.3.13.2 Contributo dalle regioni UPB2 | 4.650.599,66 | 4.784.299,66 | 133.700,00 |
| TOTALE ENTRATE IN AUMENTO CENTRO DI RESP. AMM.VA ATTIVITA' TECNICO SCIENTIFICA | | | 568.690,00 |

Uscite

| CENTRO DI RESPONSABILITA' AMM.VA FUNZIONAMENTO | | | |
|---|------------------------|-----------------------------------|------------------------------|
| Uscite | | | |
| Capitolo | Previsione 2014 | Previsione definitiva 2014 | Variazione in aumento |
| Uscite per gli organi | | | |

| | | | |
|---|--------------|--------------|--------------|
| dell'Ente: | | | |
| 1.1.1.1.24:1 Rimborso spese e indennità di missione agli organi dell'Ente | 10.000,00 | 19.000,00 | 9.000,00 |
| 1.1.1.1.513:1 Uffici di diretta collaborazione | 0,00 | 21.840,00 | 21.840,00 |
| 1.1.1.2 Oneri per il personale in attività di servizio: | | | |
| 1.1.1.2.60:1 Oneri previdenziali | 2.300.000,00 | 2.350.000,00 | 50.000,00 |
| 1.1.1.3 Uscite per l'acquisto di beni di consumo e di servizi: | | | |
| 1.1.1.3.120:1 Acquisto di beni di consumo e di servizi | 193.336,86 | 246.629,88 | 53.293,02 |
| 1.1.1.3.132:1 Acqua, energia elettrica, riscaldamento | 173.500,00 | 193.500,00 | 20.000,00 |
| 1.1.1.3.174:1 Noleggio impianti e macchine | 40.000,00 | 65.000,00 | 25.000,00 |
| 1.1.1.3.192:1 Spese diverse di amministrazione | 52.000,00 | 92.000,00 | 40.000,00 |
| 1.1.1.3.234:1 Acquisto, aggiornamento e manutenzione software UPB1 | 185.000,00 | 243.783,64 | 58.783,64 |
| 1.1.1.3.515:1 Uscite per accertamenti sanitari | 30.000,00 | 35.000,00 | 5.000,00 |
| 1.1.1.3.589:1 Lavori per la sicurezza | 27.000,00 | 32.000,00 | 5.000,00 |
| 1.1.2.1 Uscite per prestazioni istituzionali: | | | |
| 1.1.2.1.258:1 Rimb. Spese e indennità di missione per gli incaricati UPB1 | 3.057,55 | 10.000,00 | 6.942,45 |
| 1.1.2.1.294:1 Oneri previdenziali: compensi a terzi | 917.812,00 | 1.145.532,00 | 227.720,00 |
| 1.1.2.1.510:1 Corsi di aggiornamento a terzi assegnisti e contrattisti | 570,00 | 670,00 | 100,00 |
| 1.1.2.3 Oneri finanziari: | | | |
| 1.1.2.3.312:1 Interessi passivi | 150.000,00 | 180.000,00 | 30.000,00 |
| 1.1.2.3.318:1 Spese e commissioni bancarie | 8.100,00 | 18.100,00 | 10.000,00 |
| 1.1.2.4 Oneri tributari | | | |
| 1.1.2.4.324:1 Imposte, tasse e tributi vari | 1.457.882,83 | 1.620.306,83 | 162.424,00 |
| 1.1.2.5 Poste correttive e compensative di entrate correnti | | | |
| 1.1.2.5.592:1 Progetto Delta | 2.177.735,57 | 2.900.252,68 | 722.517,11 |
| 1.1.2.6 Uscite non classificabili in altre voci: | | | |
| 1.1.2.6.348:1 Spese per liti, arbitraggi, risarcimenti | 20.000,00 | 56.654,13 | 36.654,13 |
| 1.2.1.5 Indennità di anzianità e similari al personale cessato dal servizio | | | |
| 1.2.1.5.408:1 Versamento di somme venute dall'INA per indennità di anzianità ai dipendenti cessati dal servizio | 400.000,00 | 700.000,00 | 300.000,00 |
| Accantonamenti per uscite | | | |
| 1.2.1.5.408:1 Indennità anzianità versamento per polizza INA | 800.000,00 | 2.463.658,32 | 1.663.658,32 |
| 1.2.1.5.408:1 Uscite aventi natura di | | | |
| 1.2.1.5.408:1 Altre spese di giro | 910.000,00 | 1.110.000,00 | 200.000,00 |

| TOTALE IN AUMENTO | | | 3.647.932,67 |
|--|-----------------|----------------------------|-----------------------|
| CENTRO DI RESPONSABILITA' AMM.VA ATTIVITA' TECNICO SCIENTIFICA | | | |
| Uscite | | | |
| Capitolo | Previsione 2014 | Previsione definitiva 2014 | Variazione in aumento |
| 2.1.1.3. Uscite per l'acquisto di beni di consumo e di servizi | | | |
| 2.1.1.3.115.2 Acquisto di beni di consumo e servizi | 12.161,57 | 135.196,76 | 123.035,19 |
| 2.1.1.3.203.2 Libri, riviste giornali e altre pubblicazioni UPB 2 | 12.480,00 | 18.385,00 | 5.905,00 |
| 2.1.1.3.229.2 Acquisto, aggiornamento e manutenzione software UPB2 | 12.412,52 | 103.306,67 | 90.894,15 |
| 2.1.1.3.259.2 Stampa pubblicazioni UPB2 | 68.666,88 | 97.531,88 | 28.865,00 |
| 2.1.1.3.265.2 Elaborazione automatica dati UPB2 | 0,00 | 1.480,60 | 1.480,60 |
| 2.1.2.1. Uscite per prestazioni istituzionali | | | |
| 2.1.2.1.205.2 Indagini - rilevazioni | 1.249.298,79 | 1.538.453,17 | 289.154,38 |
| 2.1.2.1.241.2 Compensi ad incarichi di studi, ricerche, prestazioni a carattere intellettuale, ecc. | 1.281.361,39 | 1.444.317,27 | 162.955,88 |
| 2.1.2.1.253.2 Rimb. Spese e indennità di missione per gli incaricati UPB2 | 34.652,97 | 114.381,14 | 79.728,17 |
| 2.1.2.1.283.2 Contributi collaborazioni enti | 1.160.800,40 | 1.204.720,40 | 43.920,00 |
| 2.1.2.1.522.2 Indagini - rilevazioni - collaborazioni coordinate e continuative | 875.516,00 | 1.300.386,00 | 424.870,00 |
| 2.1.2.1.528.2 Indagini - rilevazioni - persone giuridiche | 2.188.509,67 | 2.625.260,98 | 436.751,31 |
| 2.1.2.1.534.2 Compensi ad incarichi di studi, ricerche, prestazioni a carattere intellettuale, ecc. - collaborazioni coordinate e continuative | 4.471.435,31 | 4.705.899,44 | 234.464,13 |
| 2.1.2.1.572.2 Diffusione dei risultati delle ricerche | 57.687,05 | 84.923,95 | 27.236,90 |
| 2.2.1.2. Acquisizione di immobilizzazioni tecniche | | | |
| 2.2.1.2.367.2 Acquisto di impianti, attrezzature, macchinari | 118.285,88 | 318.285,88 | 200.000,00 |
| 2.2.1.2.373.2 Acquisto di hardware | 6.551,48 | 32.643,41 | 26.091,93 |
| 2.2.1.2.379.2 Acquisto di mobili e macchine d'ufficio | 25,00 | 6.049,69 | 6.024,69 |
| 2.2.1.2.385.2 Acquisto di libri inventariabili | 520,00 | 5.590,00 | 5.070,00 |
| TOTALE IN AUMENTO | | | 2.186.447,33 |

In sintesi si ha:

| | |
|--|---------------------|
| Entrate in aumento Centro di Resp. Amm.va "Funzionamento" | 5.265.690,00 |
| Entrate in aumento Centro di Resp. Amm.va "Attività tecnico scientifica" | 568.690,00 |
| Totale entrate in aumento | 5.834.380,00 |
| Uscite in aumento Centro di Resp. Amm.va "Funzionamento" | 3.647.932,67 |
| Uscite in aumento Centro di Resp. Amm.va "Attività tecnico scientifica" | 2.186.447,33 |
| Totale uscite in aumento | 5.834.380,00 |
| Variazione entrate | 5.834.380,00 |
| Variazione uscite | 5.834.380,00 |

| | |
|---------------------------------|---------------------|
| Totale variazione uscite | 5.834.380,00 |
| Differenza | 0,00 |

Le variazioni sopra proposte sono da intendersi, in eguale misura, sia in termini di competenza che di cassa;

La presente deliberazione sarà trasmessa, per la necessaria approvazione, al Ministero delle Politiche Agricole, Alimentari e Forestali, al Ministero dell'Economia e delle Finanze ed alla Corte dei Conti.

IL COMMISSARIO STRAORDINARIO

Liviani Oauato

PAGINA BIANCA

RELAZIONE SULLA GESTIONE

PAGINA BIANCA

INDICE

| | |
|--|--|
| Premessa | |
| Descrizione del modello organizzativo dell'INEA | |
| Descrizione sintetica dell'attività in corso | |
| 1. Rete di informazione contabile agricola (RICA) | |
| 2. Analisi congiunturali e pubblicazioni periodiche | |
| 3. Analisi di Politica Agraria | |
| 4. Politiche di Sviluppo Rurale | |
| 5. Sistema della conoscenza in agricoltura | |
| 6. Ambiente e agricoltura | |
| 7. Sostenibilità e qualità delle produzioni agroalimentari | |
| ALLEGATO -Dettaglio delle attività svolte dalle singole strutture dell'INEA | |
| Servizio 1 - Rilevazioni contabili e ricerche microeconomiche | |
| Servizio 2 - Ricerca macroeconomiche e congiunturali | |
| Servizio 3 - Ricerche strutturali e territoriali e servizi di sviluppo agricolo | |
| Servizio 4 - Ambiente e risorse naturali in agricoltura | |
| Servizio 5 - Biblioteca, editoria, comunicazione e reti telematiche | |
| Sede regionale per l'Abruzzo | |
| Sede Regionale per la Basilicata | |
| Sede Regionale per la Calabria | |
| Sede Regionale per l'Emilia Romagna | |
| Sede regionale per il Friuli Venezia Giulia | |
| Sede Regionale per il Lazio | |
| Sede regionale per la Liguria | |
| Sede Regionale per la Lombardia | |
| Sede regionale per le Marche | |
| Sede Regionale per il Molise | |
| Sede Regionale per la Puglia | |
| Sede regionale per la Sardegna | |
| Sede Regionale per la Sicilia | |
| Sede Regionale per la Toscana | |
| Sede Regionale per il Trentino e l'Alto Adige | |
| Sede Regionale per l'Umbria | |
| Sede regionale per la Valle D'Aosta | |
| Sede Regionale per il Veneto | |

PAGINA BIANCA

Premessa

La presente Relazione costituisce parte integrante della documentazione relativa al Rendiconto generale per l'esercizio 2014 che rappresenta altresì Bilancio di chiusura dell'Istituto Nazionale di Economia Agraria.

Nel documento viene resa un'accurata rendicontazione delle attività dell'Istituto sulla base del suo modello organizzativo.

L'informazione riportata nella relazione dà conto, sinteticamente, dell'organizzazione e dei principali filoni di attività dell'Ente e, nel dettaglio, dell'attività svolta dai Servizi della ricerca della sede centrale e dalle Sedi regionali nel loro prezioso ruolo di "antenne territoriali" della sede centrale e di supporto alle autorità locali.

La mole di lavoro intrapreso è testimoniata dalla produzione tecnico-scientifica dell'Istituto, nonché dalla partecipazione del personale della ricerca a numerose attività nazionali ed internazionali.

La suddetta opera e la ripresa funzionalità gestionale dell'Istituto hanno ricevuto palesi riconoscimenti dalle istituzioni di livello nazionale e regionale che ne hanno apprezzato la dinamicità, pur in un momento così critico quale è stato quello del decorso anno.

Nel rassegnare il risultato delle attività non ci si può sottrarre da esprimere un apprezzamento per l'impegno e la serietà messa dal personale nell'assolvimento dei propri compiti e nel confermare la vitalità tecnico-scientifica di un Istituto con molti decenni di vita, vitalità che le più recenti difficoltà gestionali non hanno corroso.

Descrizione del modello organizzativo dell'INEA

L'INEA è stato oggetto di riordino anche nel 1999 con l'approvazione del decreto legislativo n. 454 a cui ha fatto seguito nel 2005 la predisposizione di un nuovo Statuto che ne ha aggiornato mandato e processi decisionali. Nel 2006 sono stati predisposti il Regolamento di organizzazione e funzionamento e il Regolamento di amministrazione e contabilità e si è provveduto a una riorganizzazione delle strutture interne che hanno mantenuto tale impostazione fino ad oggi.

Lo Statuto INEA individua quali Organi dell'ente: il Presidente, il Consiglio di amministrazione, il Consiglio scientifico, il Collegio dei revisori dei Conti.

Il Presidente è il rappresentante legale dell'ente, presiede il Consiglio di amministrazione e il Consiglio scientifico (art. 4); il Consiglio di amministrazione ha competenza esclusiva in materia di amministrativa e finanziaria (art. 5); il Consiglio scientifico è organo di indirizzo, coordinamento e controllo dell'attività di ricerca (art. 6), il Collegio dei revisori esplica il controllo sull'attività dell'ente secondo quanto previsto dalla normativa vigente e dal Regolamento di contabilità (art. 7).

Il Direttore Generale è il responsabile della gestione dell'ente e dell'attuazione delle direttive e delle deliberazioni del Consiglio di amministrazione e del Presidente (art. 8).

Due sono le macroaree di operatività dell'Istituto: la ricerca e l'amministrazione (art. 8 e art. 16 del Regolamento di funzionamento e organizzazione).

La prima si articola in 5 Servizi tecnici e della ricerca localizzati presso la Sede centrale di Roma (Servizio 1 - Rilevazioni contabili e ricerche microeconomiche, Servizio 2 - Ricerche macroeconomiche e congiunturali, Servizio 3 - Ricerche strutturali e territoriali e servizi di sviluppo agricolo, Servizio 4 - Ricerche su ambiente e uso delle risorse naturali in agricoltura, Servizio 5 - Biblioteca, editoria e reti telematiche) e 20 Sedi regionali localizzate in 17 sedi fisiche.

La seconda è suddivisa, ai fini della gestione finanziaria dell'ente, in due Unità previsionali di base: quella dei Servizi amministrativi e quella dei Servizi tecnici e della ricerca e si articola in 4 Servizi (Servizio A - Provvedimenti e affari generali, Servizio B - Risorse umane e personale, Servizio C - Contabilità e bilancio, Servizio D - Atti contrattuali). Fanno parte dell'amministrazione dell'ente anche le segreterie dei vertici e l'ufficio per il controllo di gestione che svolgono compiti di staff.

Il Regolamento di organizzazione ha altresì previsto all'art. 16 comma 7, per le sole sedi regionali, la creazione di un Comitato di coordinamento formato di tre membri eletti fra il personale delle sedi regionali stesse. Tuttavia, per rispondere all'esigenza di coordinamento dell'attività tecnico-scientifica è stato istituito con Determina del Direttore generale del 31/10/2006 un Tavolo di coordinamento che è composto dai responsabili dei Servizi tecnici e della ricerca, dai componenti del Comitato di coordinamento delle sedi regionali e, a seconda dei temi affrontati, dal Direttore generale e/o dal Presidente.

Descrizione sintetica dell'attività in corso

I successivi paragrafi entrano nel dettaglio delle strategie ed azioni operative rispetto ai principali filoni di attività di ricerca e di supporto informativo e tecnico in cui si è articolata l'attività dell'Istituto nel 2014.

1. Rete di informazione contabile agricola (RICA)

La Rete di Informazione Contabile Agricola (RICA), recentemente riorganizzata con il Regolamento Comunitario n. 1217/2009, è stata costituita al fine di rispondere alle esigenze conoscitive dell'Unione Europea riguardo al funzionamento economico delle imprese agricole.

L'INEA assicura il coordinamento di tutte le attività inerenti la gestione della RICA e il collegamento con le altre Istituzioni nazionali e comunitarie coinvolte a vario titolo (Mipaaf, Regioni e Province autonome, ISTAT). Le sedi regionali, in stretto rapporto con la sede centrale, coordinano l'attività RICA a livello locale, curando i rapporti con gli Enti locali coinvolti nella Rete e formando i tecnici rilevatori all'uso della metodologia contabile.

Le attività in cui si è articolata la conduzione annuale dell'indagine possono essere così riepilogate:

- **Rapporti Istituzionali**

- Partecipazione al Comitato Comunitario RICA e al Comitato Nazionale RICA – approvazione del Piano di Selezione
- Protocollo di Intesa con Mipaaf, Regioni e Province autonome e ISTAT per la realizzazione in forma coordinata delle indagini RICA e REA (Risultati Economici in Agricoltura);
- Raccordo con l'archivio amministrativo di AGEA, per integrare la rilevazione RICA con dati amministrativi del fascicolo aziendale al fine di minimizzare la molestia statistica e migliorare l'affidabilità del dato e quindi la sua qualità

- **Gestione del flusso dei dati**

- Classificazione delle aziende (secondo la tipologia comunitaria), essenziale per verificare la completa copertura del disegno campionario teorico
- Formazione ai rilevatori e monitoraggio delle rilevazioni
- Chiusura definitiva dell'esercizio contabile, dopo aver completato tutte le fasi di controllo nazionali (di qualità e di continuità) e verificato le segnalazioni prodotte dal sistema comunitario

- **Manutenzione e predisposizione di metodologie**

- Procedura Informatica
- Sistema dei controlli
- Trattamento dei dati campionari, per il riporto all'universo
- Implementazione ed aggiornamento del sistema documentale RICA, comprendente la manualistica e le note metodologiche

- **Gestione finanziaria e amministrativa**

- Predisposizione delle relazioni programmatiche e dei relativi fabbisogni finanziari (Piani finanziari)
- Rendicontazioni finanziarie degli esercizi contabili conclusi, da sottoporre al controllo di una apposita commissione ministeriale,
- Convenzioni da stipulare con le amministrazioni regionali per lo svolgimento delle indagini RICA e REA.

La rete viene utilizzata per analisi conoscitive sull'agricoltura italiana e per simulazioni di impatto delle politiche. Tra i principali risultati si segnalano:

- Analisi delle dinamiche evolutive del reddito in agricoltura, dei costi di produzione e redditività delle imprese agricole, in particolare di quelle biologiche

- **Definizione di una nuova classificazione delle imprese basata su profili strategici di conduzione**
- **Analisi degli scenari di adattamento dell'agricoltura italiana ai cambiamenti climatici (Agrosceari) e valutazione delle potenzialità di mitigazione dei gas serra nelle aziende agricole (ICAAI e Progetto Carbon in Italian Soils)**
- **Attività di supporto e assistenza tecnica alla programmazione dei fondi previsti per le calamità naturali e partecipazione al processo di revisione dell'Art. 68 del Reg. Ce n. 1782/2003**
- **Analisi finalizzate all'obiettivo della "Stabilizzazione del Reddito e Gestione del Rischio in Agricoltura nel Processo di Revisione della PAC"**
- **Valutazione della situazione economica del settore acquacoltura secondo quanto previsto dal Programma Nazionale Raccolta dati 2012 Reg. CE 199/2008 annualità 2012 (cod. RPO)**
- **Valutazione dell'impatto economico del Piano di azione nazionale sull'uso sostenibile dei pesticidi ai sensi della direttiva 2009/128/CE e analisi dell'impatto del greening sull'agricoltura italiana e sugli effetti regionali della riforma della PAC**
- **Elaborazioni finalizzate alla revisione delle Aree svantaggiate**
- **Elaborazioni a supporto del Piano olivicolo-oleario nazionale e del Piano cerealicolo nazionale**
- **Elaborazioni finalizzate alla valutazione delle transazioni commerciali in agricoltura (art.62 della legge n° 27/2012)**
- **Gestione dell'acqua irrigua nell'ambito del progetto europeo "Efficient Irrigation Management Tools for Agricultural Cultivations and Urban Landscape (IRMA)".**

2. Analisi congiunturali e pubblicazioni periodiche

L'INEA realizza studi finalizzati alla stesura di rapporti sull'andamento del sistema agroalimentare italiano, nonché approfondimenti di taglio settoriale e/o macroeconomico, orientati sia all'analisi della struttura e della performance dei mercati, sia all'analisi del funzionamento delle filiere.

I risultati della suddetta attività insieme a dati/informazioni reperiti da numerose fonti autorevoli confluiscono nella periodica produzione a stampa che costituisce la principale componente istituzionale delle attività dell'INEA:

- **Annuario dell'agricoltura italiana,**
- **Rapporto sul commercio con l'estero,**
- **Rapporto sullo stato dell'agricoltura italiana,**
- **Agricoltura italiana conta (nelle versioni nazionale e regionale – Lombardia, Lazio, Campania),**
- **Agritrend, bollettino trimestrale sulla congiuntura dell'agroalimentare**
- **Rivista di Economia Agraria (REA)**
- **AGRIFISCO**

L'INEA vanta una lunga tradizione di indagini periodiche specialistiche, aggiornate con cadenza annuale, che costituiscono una delle attività più originali dell'ente, grazie anche all'elevata professionalità e competenza tecnico-scientifica richieste per la loro realizzazione. Tali indagini si

distinguono per la loro specificità territoriale e ad esse collaborano le sedi regionali dell'Istituto. Meritano di essere segnalate:

- Banca dati sulla spesa pubblica nazionale e regionale in agricoltura e del consolidato del sostegno pubblico finalizzato all'analisi della spesa pubblica e della fiscalità in agricoltura;
- l'indagine sul "Mercato fondiario" (avviata già negli anni cinquanta) che fornisce una sintesi dettagliata dell'andamento generale del mercato fondiario, attraverso l'elaborazione di prezzi medi della terra e di indici su base regionale.
- Indagine sull'impiego degli "immigrati nell'agricoltura in Italia termine realizzata a partire dagli anni ottanta, attraverso indagini a cadenza annuale.

Ampio spazio di approfondimento è dedicato alle analisi delle relazioni di tipo orizzontale e verticale che intercorrono fra i soggetti operanti all'interno della filiera agroalimentare. Particolare attenzione viene dedicata alle filiere energetiche, cerealicola, olivicola, vitivinicola, ortofrutticola, tabacchicola, zootecnica.

3. Analisi di Politica Agraria

L'INEA ha consolidato nel tempo una valida e riconosciuta esperienza di analisi delle politiche agrarie e dei temi che ruotano attorno ad esse, come dimostrano le numerose pubblicazioni realizzate e le diverse partecipazioni a gruppi di lavoro esterni, convegni, seminari ecc. oltre alla proficua attività di supporto alle Amministrazioni da sempre realizzata su queste tematiche.

I principali temi affrontati si articolano in alcuni filoni principali:

- *Politiche internazionali e comunitarie* dedicato allo studio degli effetti dei processi di riforma della PAC con particolare attenzione ai temi dell'analisi finanziaria e del budget comunitario per le politiche agricole e di sviluppo rurale, dell'allocazione delle risorse finanziarie tra pilastri della PAC, del disaccoppiamento e della regionalizzazione degli aiuti, del *greening* della PAC, dell'inserimento dei giovani agricoltori. L'INEA ha partecipato ai tavoli specifici di discussione degli strumenti della riforma PAC post 2013 e della loro applicazione in Italia fornendo analisi e simulazioni di supporto alle decisioni del Ministero.
- *Multifunzionalità, diversificazione e gestione del rischio*. Le attività riguardano l'approfondimento delle problematiche legate: a) alle dinamiche dei redditi in agricoltura, b) al rapporto tra sostegno pubblico e redditi e agli effetti del riorientamento dello stesso a favore di attività di diversificazione secondo la logica della multifunzionalità in agricoltura, c) agli strumenti di stabilizzazione dei redditi e di gestione del rischio in agricoltura. E' stata consolidata l'attività di indagine riguardante gli *aspetti multifunzionali dell'agricoltura*, con un approfondimento del ruolo dell'agricoltura peri-urbana.

Per quanto attiene alla stabilizzazione dei redditi e alla gestione del rischio, l'INEA è stata coinvolta dal MIPAAF nella redazione del Programma nazionale per lo sviluppo rurale che reca una specifica Misuralla valutazione ex-ante del programma nazionale (2014-2020), mettendo assieme fonti di dati diverse tra loro (Sicuragro, spesa pubblica, RICA) e ricerche condotte sul tema.

- *Politiche nazionali e regionali*: l'Inea partecipa con proprie analisi alla redazione e attuazione dei piani di settore gestiti dal MIPAAF, con particolare riguardo ai temi delle politiche di sostegno, degli impatti delle misure orizzontali e dei legami esistenti tra specificità produttive ed economiche e l'applicazione nazionale e regionale della PAC. In particolare sono stati seguiti i seguenti tavoli di filiera:

- filiera vitivinicola

- filiera cerealicola;
- filiera olivicola;
- filiera della frutta in guscio e del castagno;
- filiera zootecnica;
- filiera delle piante officinali e filiera floricola;
- produzione del riso e della patata.

L'Istituto cura l'analisi del sostegno pubblico all'agricoltura, raccogliendo, elaborando ed analizzando informazioni sulla spesa regionale, nazionale e comunitaria e sullo studio della fiscalità agricola. Questo filone contribuisce ampiamente al supporto tecnico-scientifico al Mipaaf e offre informazioni statistiche e interpretative anche a tavoli internazionali (OCSE, calcolo del sostegno diretto e indiretto). L'INEA produce una banca dati sulla spesa pubblica in agricoltura, che mette in relazione e in continuità i livelli di spesa comunitaria, nazionale e regionale.

Gran parte delle attività di studio e supporto relative al presente ambito vengono realizzate mediante il finanziamento ordinario all'Istituto, gli studi regionali e le analisi settoriali sono state invece sostenute dal finanziamento del MIPAAF e delle Regioni.

4. Politiche di Sviluppo Rurale

L'attività dell'INEA relativa allo sviluppo rurale concilia un'intensa attività di ricerca con una qualificata attività di supporto tecnico-scientifico alle Istituzioni nazionali e regionali.

I temi di ricerca possono essere raggruppati in due ampie categorie:

- *lo sviluppo dei territori rurali*: su questo argomento si sviluppano studi che interessano principalmente l'evoluzione delle aree rurali, la gestione sostenibile dei sistemi forestali, le opportunità derivanti dall'agricoltura sociale (in termini economici e sociali), le opportunità derivanti dalle attività di diversificazione dell'attività aziendale, in primo luogo l'agriturismo, le caratteristiche delle aziende condotte da giovani agricoltori;
- *politiche strutturali, di sviluppo rurale e di coesione*: il tema riveste un ruolo centrale nelle attività di ricerca del Servizio, in quanto analizza i modelli di governance istituzionale, settoriale e territoriale, anche con riferimento all'integrazione tra I e II Pilastro, le metodologie di monitoraggio e valutazione delle politiche, l'analisi degli strumenti per lo sviluppo locale, come l'integrazione territoriale e l'applicazione del metodo LEADER, e la cooperazione internazionale fra le aree rurali;

La continuità dell'azione di ricerca su tali temi ha favorito l'accreditamento dell'Istituto nel supporto alle amministrazioni nazionali e regionali sia nella fase di definizione, che nella fase di attuazione delle politiche di sostegno strutturale all'agricoltura e allo sviluppo rurale, nella messa in essere di attività di animazione, informazione e formazione rivolte ai diversi attori pubblici e privati interessati all'attuazione delle stesse, nonché la comunicazione alla società civile dei temi di maggiore sensibilità sociale.

In particolare, in questa fase sono centrali tutti gli approfondimenti collegati alla Riforma della PAC 2014-2020 (il pilastro) e alla sua implementazione in ambito nazionale e regionale, con riferimento in particolare a:

- la governance delle politiche a livello nazionale, regionale e locale (contratto di partnership; programmi regionali; programmi di sviluppo locale; cooperazione);

- l'articolazione territoriale delle aree rurali, nonché gli aspetti relativi alle diverse declinazioni ambientali;
- la costruzione di un sistema di monitoraggio e la valutazione, in grado di supportare le scelte del decisore pubblico, nonché le richieste previste nei nuovi regolamenti comunitari (sistema di indicatori; riserva di performance);
- nuovi modelli di valorizzazione del settore agricolo e forestale, nonché dei territori rurali (agriturismo e diversificazione in genere, la valorizzazione della filiera corta, la filiera foresta-legno, l'agricoltura sociale, giovani e agricoltura, energie rinnovabili nel settore agricolo e forestale, progettazione integrata).

Queste attività hanno comportato una costante partecipazione dell'Istituto a Comitati, Tavoli tecnici e gruppi di lavoro costituiti da Commissione europea, Mipaaf o da altre istituzioni competenti. Di seguito i principali:

- Commissione europea: a) Comitato sviluppo rurale; b) Comitato esperti valutazione sviluppo rurale; c) Sottocomitato Esperti attuazione LEADER;
- MISE, MIPAAF, Regioni: a) GDL Accordo di partenariato; b) GDL Aree Interne; c) GDL Community Led Local Development – LEADER
- MIPAAF: a) GDL Capacità amministrativa e condizionalità ex ante; b) GDL Foreste e Sviluppo rurale; c) GDL Calcolo premi agro ambientali; d) Tavolo di filiera foresta legno
- Regioni: supporto alla elaborazione del PSR

L'attività descritta viene realizzata quasi totalmente nell'ambito della Rete Rurale Nazionale strumento di attuazione delle politiche di sviluppo rurale previsto dai relativi regolamenti comunitari la cui gestione è affidata al MIPAAF. L'INEA è uno dei principali attori della Rete Rurale avendo il compito di attuare interventi relativi ai seguenti ambiti di operatività:

- supporto tecnico-scientifico alla governance dello sviluppo rurale e creazione di postazioni tecniche regionali;
- coordinamento attività di supporto al Mipaaf e postazione tecnica al Mipaaf;
- supporto alla realizzazione di un Sistema nazionale di monitoraggio e valutazione;
- agricoltura sostenibile e indicatori ambientali;
- integrazione delle politiche di sviluppo rurale con la PAC;
- integrazione delle politiche di sviluppo rurale con gli aiuti di stato;
- dinamiche socio-economiche delle aree rurali;
- animazione, formazione, informazione sull'approccio LEADER e scambi di esperienze e competenze;
- laboratorio di idee prototipali e di progetti integrati;
- analisi e supporto alla cooperazione interterritoriale, transnazionale e tra istituzioni;
- supporto orientato ai servizi a favore degli operatori rurali;
- identificazione, analisi e trasferimento di buone pratiche e delle innovazioni.

Le attività di studio e di supporto sopraelencate vengono realizzate presso la sede centrale e presso le sedi regionali mediante il personale interno, postazioni tecniche presso il MIPAAF e le Regioni, esperti e consulenti.



5. Sistema della conoscenza in agricoltura

Nel prossimi anni i temi della conoscenza e dell'innovazione saranno centrali per l'agenda politica ed economica dell'Unione europea in quanto considerati importanti fattori di crescita e di sviluppo. In particolare, in ambito agricolo, la finalità dell'intervento riguarderà l'incremento della produttività nel rispetto della sostenibilità che dovrà essere perseguita mediante l'accelerazione dei processi di ricerca e modalità più efficaci di diffusione dei risultati innovativi alle imprese e ai territori rurali.

L'INEA ha avviato un percorso di studio e analisi dei suddetti temi sin dalla fine degli anni '80 che si è articolato in attività di ricerca e approfondimento scientifico e azioni di supporto e consulenza alle amministrazioni nazionali e regionali.

Le tematiche affrontate riguardano le innovazioni in agricoltura e nell'agroalimentare, la politica della ricerca e l'evoluzione del sistema della conoscenza, la classificazione tipologica e l'archiviazione dei risultati della ricerca, il ruolo dei servizi di sviluppo rispetto alle politiche per l'agricoltura, la consulenza aziendale quale strumento di supporto alle decisioni e di controllo dei risultati di gestione, gli aspetti legati al trasferimento dell'innovazione e all'integrazione con il sistema della ricerca e della consulenza.

Nell'ultimo periodo le attività suddette sono state realizzate sia nell'ambito della Rete Rurale Nazionale sia con riferimento a progetti regionali (Piemonte, Lombardia, Friuli V. G., Toscana, Puglia, Campania, Sicilia) e hanno comportato il coinvolgimento di personale della sede centrale e delle sedi regionali.

Sul fronte della partecipazione dell'INEA ai tavoli istituzionali vanno segnalate le seguenti partecipazioni:

- **Commissione Europea:** a) Collaborative Working Group AKIS – Agricultural Knowledge Innovation System – dello Standing Committee of Agricultural Research; b) Strategic working group Forest Research and Innovation; c) Comitato Foresight – Sustainable Agriculture, Fisheries and Forestry in the Bioeconomy - A challenge for Europe d) Network of Agricultural Research in the Mediterranean Area
- **MIPAAF:** a) GDL Piano strategico per l'innovazione e la ricerca nel settore agricolo, alimentare e forestale; b) GDL Innovazione e Sviluppo Rurale
- **Regioni:** Rete interregionale per la ricerca agraria, forestale, acquacoltura e pesca; Rete dei referenti regionali dei servizi alle imprese.

Alle tematiche classiche del sistema della conoscenza si sono aggiunti negli ultimi anni temi che riguardano i cambiamenti sociali e culturali in atto nel mondo agricolo e rurale quali le relazioni tra città e campagna e i beni ambientali e sociali.

Le questioni affrontate più di recente sono state: la filiera corta, l'agricoltura sociale e civica, l'hobby-farming, l'agricoltura urbana e peri-urbana, lo spreco alimentare. Strumento principale per affrontare tali tematiche è stata una commessa del MIPAAF denominata "Promozione della cultura contadina" che ha consentito di attivare numerose relazioni fra l'INEA ed altri soggetti limitrofi all'area agricola e di animare il dibattito e il confronto.

L'avvio del suddetto processo di studio e approfondimento ha permesso all'INEA di promuovere e partecipare a tavoli e reti:

- coordinamento interistituzionale per l'agricoltura sociale (CIAS),
- forum nazionale dell'agricoltura sociale,

- rete ricercatori sull'agricoltura urbana,
- gruppo di lavoro per la redazione del Piano nazionale di prevenzione dello spreco alimentare.

6. Ambiente e agricoltura

Le visioni ecosistemiche dei rapporti tra agricoltura e ambiente hanno acquisito una crescente rilevanza nell'attività dell'INEA in concomitanza con il progressivo spostamento degli obiettivi e delle politiche dalla produzione agricola verso l'interazione funzionale tra agricoltura ed ecosistemi. Gli obiettivi ritenuti strategici e prioritari riguardano: l'agricoltura e cambiamenti climatici – impatti sul settore agricolo, azioni e politiche di adattamento; la gestione delle risorse idriche; la sostenibilità delle produzioni agroalimentari, la produzione di biomassa a fini energetici e bioeconomici più in generale.

L'attività dell'INEA ha quindi privilegiato i seguenti argomenti:

- **Agricoltura e cambiamenti climatici**

In relazione alle attività connesse ai cambiamenti climatici in agricoltura, l'INEA svolge le seguenti attività:

- partecipazione ai tavoli tecnici presso il MIPAAF sulle tematiche connesse ai cambiamenti climatici in agricoltura tra cui le modalità di contabilizzazione delle emissioni ed gli assorbimenti di gas ad effetto serra risultanti da attività connesse all'uso del suolo, ai cambiamenti di uso del suolo ed alla silvicoltura;
- attività di ricerca sulle possibilità di mitigazione delle emissioni di cinque filiere del comparto zootecnico, valutando l'efficienza di tali azioni;
- proposta di una metodologia di stima delle emissioni di gas serra a livello aziendale utilizzando la banca dati RICA.

In relazione al rischio climatico e calamità naturali in agricoltura, l'INEA svolge le seguenti attività:

1. Monitoraggio dell'andamento climatico e delle implicazioni in agricoltura;
2. Analisi e approfondimenti metodologici sulle politiche e la gestione del rischio in agricoltura nella PAC 2014-2020;
3. Supporto tecnico al MIPAAF Servizio Fitosanitario Centrale, al settore Fitofarmaci e al settore Fertilizzanti.

- **Uso sostenibile e tutela delle risorse naturali in agricoltura**

In materia di risorse idriche, si sottolineano le seguenti attività afferenti a diversi progetti:

- Cambiamenti climatici e settore irriguo
- Analisi e supporto tecnico sulle politiche e la programmazione di settore
- Osservatorio Interregionale sul monitoraggio dei sistemi irrigui
- Supporto alle scelte aziendali in materia di irrigazione

Tutte le attività di ricerca e supporto prevedono il coordinamento e l'integrazione con il SIGRIAN (Sistema informativo nazionale per la gestione delle risorse idriche in agricoltura).

In tema di ambiente ed economia delle risorse naturali vengono realizzate analisi relative:

- alla definizione di indicatori di sostenibilità ambientale,
- alle metodologie per l'identificazione delle aree ad alto valore naturale,



- allo studio dell'agricoltura biologica come opzione di sviluppo per i territori rurali,
 - alla definizione di strategie nazionali per le agro-bioenergie;
 - alla definizione del Piano Nazionale per la biodiversità in agricoltura.
- Energie rinnovabili in agricoltura

Le attività svolte dall'INEA riguardano attività di ricerca e supporto tecnico scientifico legate allo sviluppo delle energie rinnovabili e, in particolare, di quelle originate dalla biomassa. Gli obiettivi dei principali progetti possono sintetizzarsi nelle seguenti linee:

- analisi dello sviluppo del fotovoltaico;
- attività di ricerca su energia e irrigazione nei Consorzi di bonifica del Sud Italia;
- analisi della sostenibilità economica ed ambientale della produzione dei biocarburanti da biomassa di prima e seconda generazione e da residui;
- sperimentazione di nuove tecnologie finalizzate alla maggiore sostenibilità ambientale ed energetica dell'industria agroalimentare.

Sul tema energetico l'INEA ha partecipato ai seguenti tavoli istituzionali:

- Tavolo di filiera per le bioenergie.
- Global Partnership for sustainable biofuel (presso la FAO). Definizione e validazione di indicatori di sostenibilità economica, sociale e ambientale per le energie rinnovabili.

7. Sostenibilità e qualità delle produzioni agroalimentari

- Attività in materia di controlli nel comparto agroalimentare

Questo filone specifico di ricerca nasce a fine 2010 con l'obiettivo di fornire supporto tecnico – scientifico al Dipartimento dell'Ispettorato Centrale della Tutela della Qualità e Repressione Frodi (ICQRF) del MIPAAF in relazione alla tematica dei controlli. Le principali attività riguardano:

- il supporto tecnico al MIPAAF nei laboratori dell'ICQRF e costituzione di una banca dati isotopica ufficiale per le filiere agroalimentari;
- La valutazione del rischio di frodi nel comparto agroalimentare per le principali filiere convenzionali e individuazione di metodologie per la riduzione del rischio di frodi (logistica, olio d'oliva);
- supporto tecnico-amministrativo alla Direzione generale per il riconoscimento degli organismi di controllo e certificazione e tutela del consumatore dell'ICQRF e per l'attività di miglioramento dell'efficacia delle attività di vigilanza e di controllo sui prodotti a denominazione protetta;
- analisi del sistema di controllo e vigilanza delle produzioni biologiche.

- Agricoltura biologica

L'agricoltura biologica è oggetto di una serie di analisi che vanno dalla misura della sostenibilità all'analisi delle scelte dei consumatori. Inoltre viene fornito uno specifico supporto tecnico scientifico al MipAAF sulla revisione della normativa e sulla qualità del processo di certificazione e controllo.

Le ultime attività hanno riguardato:

- Stili alimentari e sostenibilità delle filiere biologiche
- La proiezione internazionale dell'agricoltura biologica italiana

- **Supporto tecnico al processo di revisione normativa in materia di agricoltura biologica**
- **Analisi dell'efficacia del sistema di certificazione dell'agricoltura biologica**

Sul fronte esterno, è stata assicurata la partecipazione attiva alle attività della rete RIRAB (Rete Italiana per la Ricerca in Agricoltura Biologica) e ai tavoli ministeriali per la revisione della normativa e per l'implementazione del Sistema Informativo nazionale sull'agricoltura biologica.

Le attività inerenti gli ambiti Ambiente e agricoltura e Sostenibilità e qualità delle produzioni agroalimentari vengono realizzate a seguito di specifiche commesse istituzionali di quasi totale provenienza MIPAAF.

ALLEGATO - Dettaglio delle attività svolte dalle singole strutture dell'INEA

L'attività che l'INEA ha svolto nell'anno 2014 è stata orientata dal Piano triennale di attività, dagli indirizzi dati dal Commissario straordinario nel corso dell'anno e dalle disponibilità finanziarie rappresentate nel bilancio di previsione del 2014.

Di seguito si riporta un quadro dettagliato delle attività svolte dai 5 servizi tecnici e della ricerca e dalle 20 sedi regionali in cui è organizzato l'Istituto.

Le informazioni riportate riguardano gli obiettivi e gli ambiti di attività del servizio o della sede regionale, le singole attività svolte con l'indicazione delle risorse umane impiegate e tutti i risultati conseguiti.

Servizio 1 - Rilevazioni contabili e ricerche microeconomiche

1. Obiettivi e ambiti di attività

L'attività del servizio 1 durante il 2014 è stata condotta sia adempiendo ai compiti istituzionali dei progetti in corso che concludendo alcuni progetti di ricerca iniziati negli anni precedenti. Il personale del servizio ha partecipato inoltre ad eventi di carattere tecnico e scientifico.

La principale attività del servizio consiste nella rilevazione, controllo elaborazione ed utilizzo dei dati della RICA. In questo ambito i principali obiettivi sono la semplificazione delle attività di rilevazione con la informatizzazione delle procedure tecniche ed amministrativa, la diffusione e la valorizzazione dei risultati dell'indagine.

Oltre all'attività RICA il personale del servizio coordina alcuni progetti di ricerca ed assistenza tecnica e collabora con altri servizi e con le sedi regionali INEA nella realizzazione di progetti di ricerca e assistenza tecnica.

Nei punti che seguono sono descritte con maggior dettaglio le attività portate avanti dal servizio, le analisi effettuate, le pubblicazioni e il coinvolgimento nei diversi eventi di carattere scientifico e divulgativo ai quali il personale del servizio ha preso parte.

2. Attività svolta nel 2014

Il servizio ha operato nel 2014 nell'ambito dei seguenti progetti:

1. **La Rete di Informazione Contabile Agricola (RICA):** gestione delle rilevazioni, controllo ed elaborazione dei dati, studi ed analisi su dati RICA. Progetto annuale, budget circa 7,5 milioni di euro all'anno di cui 2,0 di fonte comunitaria e 5,5 di fonte nazionale (MEF, fondo di rotazione). Alle attività RICA si affianca la rilevazione richiesta dall'indagine sui Risultati Economici in Agricoltura (di cui è titolare l'ISTAT), prevista nell'ambito di un protocollo di intesa con ISTAT, Regioni e MiPaaf, a fronte di entrate per circa 0,4 milioni di euro l'anno, tutti di fonte nazionale.
2. **Responsabilità sociale di impresa:**
 - a. un progetto istituzionale (finanziato con risorse INEA)
 - b. un progetto esterno (studio supporto metodologico e sperimentazione sulla responsabilità sociale delle imprese agricole in Val d'Agri) durata biennale e budget complessivo circa 165.000 euro.

2.1 - La Rete di Informazione Contabile Agricola (RICA)

La Rete di Informazione Contabile Agricola (RICA), riorganizzata con il Regolamento Comunitario n. 1217/2009, risponde alle esigenze conoscitive dell'Unione Europea riguardo al funzionamento economico delle imprese agricole. L'indagine è stata recentemente riadattata nel suo contenuto informativo, per tenere maggiormente conto dei cambiamenti del contesto economico e delle sfide politiche, in particolare quelli delineati nella strategia «Europa 2020» e nella comunicazione «La PAC verso il 2020».

Nel corso del 2014 si è proceduto alla rilevazione delle informazioni contabili relative all'esercizio 2013, trasmesse puntualmente ai servizi tecnici della Commissione Europea; parallelamente sono stati implementati gli archivi nazionali con i risultati 2013. Come di consueto, la rilevazione e la

gestione dei dati aziendali ha richiesto la manutenzione e l'evoluzione delle procedure metodologiche, informatiche¹ e organizzative abitualmente impiegate nella Indagine RICA.

La sede centrale (Servizio1) assicura il coordinamento di tutte le attività inerenti la gestione della RICA e il collegamento con le altre Istituzioni nazionali e comunitarie coinvolte a vario titolo con la RICA (Mipaaf, Regioni e Province autonome, ISTAT).

Le sedi regionali, in stretto rapporto con la sede centrale, coordinano l'attività RICA a livello locale, curando i rapporti con gli Enti locali coinvolti nella indagine e formando i tecnici rilevatori all'uso della metodologia contabile. Forniscono, inoltre, assistenza nella fase di rilevazione ed in quella successiva di restituzione dei risultati all'imprenditore agricolo, espletando una prima parte delle procedure di controllo dati e inviando i dati contabili verificati alla sede centrale. Per quanto riguarda l'operatività delle rete, l'INEA collabora strettamente con le Regioni e le Province Autonome grazie alla stipula di convenzioni bilaterali.

Sia le strutture periferiche che quella centrale sono impegnate nella valorizzazione delle informazioni raccolte e curano gli sviluppi metodologici relativi agli aspetti contabili della rilevazione, la predisposizione e il continuo aggiornamento del software specifico per la raccolta dati e delle procedure di elaborazione elettronica e controllo delle informazioni, la gestione della Banca dati RICA.

Tramite la rete RICA vengono rilevati i dati utili a soddisfare anche le esigenze informative dell'ISTAT, responsabile di una rilevazione statistica annuale sui risultati economici delle aziende agricole, denominata REA (cod. PSN IST-00191), per la parte relativa al sistema dei conti economici in agricoltura (Regolamento CE n. 2223/96) e per quella relativa al reddito delle famiglie agricole (cod. PSN IST-00585). Inoltre, per le Regioni e Province autonome, i risultati della Indagine RICA risultano di particolare interesse quale supporto alle decisioni nelle fasi di programmazione, monitoraggio e valutazione degli interventi nel settore agroalimentare, anche nella prossima fase di programmazione dei Fondi strutturali 2014-2020 (la RICA viene espressamente indicata nei documenti tecnici della Commissione quale fonte primaria per la costruzione di indicatori di baseline ai fini della valutazione delle politiche di Sviluppo Rurale).

Le attività previste nell'ambito della gestione ordinaria della rete contabile RICA sono state gestite da appositi gruppi di lavoro; nel corso del 2014 sono risultati operativi i seguenti gruppi di lavoro:

- INTERNI all'Istituto
 - GAIA e procedure web;
 - EDA e Output Istituzionali (scheda aziendale comunitaria, tracciato REA, BDR, BDV);
 - Controlli di qualità (Controlli aziendali, controlli interaziendali e controlli di continuità);
 - Modulistica, Tabelle tecniche e Testaggio delle procedure;
 - Data Warehouse AREA e database nazionale;
 - Costi di produzione e Redditività aziendale;
 - Raccolta di dati economici settore acquacoltura;
 - RICA flash.
- ESTERNI all'Istituto
 - Comitato Nazionale RICA
 - Comitato Comunitario RICA

¹ La manutenzione ordinaria ha riguardato tutti i moduli realizzati in ambiente .NET, specialmente nei software predisposti per la gestione dei dati contabili (programma dei controlli interaziendali, Gaia Test, programma per la creazione della Scheda CEE e del Tracciato REA).

- Protocollo d'intesa sulle statistiche agricole
- EUROSTAT
- INEA-AGEA
- Pacioli

2.2 - Altri progetti, attività istituzionali, collaborazioni con altri servizi, con altri enti, collaborazioni internazionali

Di seguito sono elencate le principali attività del personale del servizio 1, svolte in autonomia o in collaborazione con altri servizi INEA, altri enti ed istituzioni a livello nazionale ed internazionale.

- Coordina e svolge tutte le attività dell'ufficio di statistica, costituito nel 2013 in ottemperanza all' art. 4 del D.Lgs. 6 settembre 1989, n. 322, ha i seguenti compiti:
 - promuovere e realizzare la rilevazione, l'elaborazione, la diffusione e l'archiviazione dei dati statistici nell'ambito del programma statistico nazionale;
 - fornire al Sistema statistico nazionale i dati informativi previsti del programma statistico nazionale;
 - collaborare con le altre amministrazioni per l'esecuzione delle rilevazioni previste dal programma statistico nazionale;
 - contribuire alla promozione e allo sviluppo informatico a fini statistici degli archivi gestionali e delle raccolte di dati amministrativi.
- È Co-responsabile del progetto "Assistenza tecnica e supporto operativo al Mipaaf per la definizione delle politiche di sviluppo nel settore delle bioenergie in agricoltura" (budget 2,5 Meuro in 3 anni).
- Coordina e gestisce il progetto "Attività di studio, supporto metodologico e sperimentazione sulla sostenibilità delle imprese agricole della Val d'Agri.
- Coordina e partecipa al gruppo di lavoro "Metodologia calcolo dei premi per l'agricoltura biologica" che si occupa della metodologia per promuovere l'uso della RICA per il calcolo dei pagamenti dalle aziende biologiche.
- Coordina il Gruppo di Lavoro: "Indagine Statistica e geografica sul grado di implementazione dell'ICT e Internet nelle scuole di primo e secondo grado nelle aree rurali.
- Partecipa come delegato all'azione COST ES 1106 – EUROpean AGRiculture WATER use and trade under climate change (EURO-AGRIWAT).
- Rappresenta il Ministero delle Politiche agricole, alimentari e forestali nell'ambito del Punto di Contatto Nazionale (PCN) per le linee guida OCSE sulla responsabilità sociale" presso il Ministero dello Sviluppo economico.
- Partecipa al gruppo di lavoro per la redazione del nuovo Piano d'Azione Nazionale sulla RS coordinato dal Ministero del Lavoro e delle Politiche sociali e dal Ministero dello Sviluppo.
- Partecipa al gruppo per la redazione del nuovo Piano di Azione sui Principi Guida delle Nazioni Unite sulle Imprese e i Diritti Umani", coadiuvando il MIPAAF nella redazione del capitolo sulle "Politiche agricole.
- Partecipa ai tavoli del Comitato Interministeriale per i Diritti Umani [CIDU] presso il MAE.
- Partecipa in rappresentanza di Mipaaf e INEA al progetto interregionale-transnazionale "Creazione di una rete per la diffusione della responsabilità sociale d'impresa.
- Partecipa allo Steering committent sulla Politica estera per la sostenibilità presso il MAECI
- Partecipa al Gruppo di lavoro OCSE su Farm Level Analysis Network.
- Partecipa al Gruppo di lavoro Eurostat su "Farm Structure Survey and Typology"
- Coordina il gruppo di lavoro per la redazione di un bollettino quadrimestrale su spesa e fiscalità in agricoltura;
- Partecipa al circolo di qualità ISTAT su Agricoltura e foreste

- Partecipa agli incontri ed alle attività del SISTAN (Sistema statistico nazionale) del quale INEA è membro.
- Effettua elaborazioni personalizzate su dati RICA ed ISTAT per progetti seguiti dai colleghi INEA o per richieste esterne (università, enti pubblici di ricerca, amministrazioni regionali); nel corso del 2014 sono state realizzate 39 elaborazioni "personalizzate" richieste da istituti universitari ed enti di ricerca (13), servizi e sedi regionali INEA (9), altre amministrazioni pubbliche del SISTAN (2), e altri soggetti pubblici e privati (13)
- Partecipa come esperto italiano delegato per il gruppo di lavoro per l'indagine sui costi di produzione del settore olivicolo nell'ambito delle attività del Consiglio olivicolo Internazionale.
- Partecipa come componente alla Task Force "Codice italiano delle statistiche ufficiali" -
- Partecipa come componente al Gruppo di lavoro "Linee guida per il miglioramento della qualità della diffusione delle statistiche ufficiali" dell'Istat.
- Fornisce assistenza e supporto a studenti universitari nella preparazione nelle attività di tesi di Laurea e/o di Dottorato di Ricerca in cui si prevede l'utilizzo della Banca Dati RICA (argomenti: Impatto del greenling sull'agricoltura italiana, i redditi agricoli in agricoltura, la multifunzionalità mentre, i costi energetici delle aziende agricole)
- Partecipa ai seguenti progetti e gruppi di lavoro INEA con redazione di contributi scritti:
 - L'agricoltura italiana conta (Itaconta), cura le seguenti parti: l'agricoltura professionale italiana nel contesto europeo, Turismo enogastronomico, Vocazioni agroalimentari del territorio.
 - Regioconta (varie regioni italiane).
 - Annuario dell'agricoltura italiana, con la redazione di diversi paragrafi.
 - Biofrontiere.
 - Agricoltura biologica in Sardegna,
 - Analisi delle filiere agroalimentari,
 - Small farms.
 - Giovani e Donne.
 - L'agricoltura della terra dei fuochi.
 - Analisi degli Organismi di controllo sul Biologico in Italia.
 - Analisi della viticoltura.
 - Linee di intervento per il settore della zootecnica bovina della carne
 - Valutazione ex ante del programma nazionale per la gestione del rischio e la stabilizzazione del reddito.
 - BIOINFOCAST -Prosecuzione degli interventi di lotta biologica al Cimipide.
 - Applicazione della riforma della PAC: le scelte nazionali per gli aiuti diretti.
 - Analisi economico-giuridica dei processi e dei prodotti del comparto olivicolo-oleario.
 - Promozione della cultura contadina.
 - BIOREPORT (vari capitoli in pubblicazione nel corso del 2015).
 - Osservatorio sulle Politiche Agricole dell'UE: L'Impatto del greenling sull'agricoltura italiana; effetti regionali della riforma della PAC.
 - Progetto CIS (Carbon in Italian Soils): carbonio organico nel suolo; potenzialità di stoccaggio, sensibilità al degrado e scenari di politica agraria.
 - Piano Olivicolo Nazionale, azione "Valutazione dell'Impatto del disaccoppiamento totale degli aiuti – Analisi dati strutturali ed economici della banca dati RICA.
 - Progetto "Analisi della gestione del rischio di mercato, degli strumenti da utilizzare e delle politiche di sostegno".

3. Risorse umane impiegate

| Tipologia di contratto | N. | Profilo | Note |
|------------------------|-----------|-----------------------------------|------|
| Tempo Indeterminato | 2 | Ricercatore/Tecnologo II Livello | |
| | 1 | CTER | |
| Tempo Determinato | 3 | Ricercatore/Tecnologo III Livello | |
| | 1 | CAM | |
| CoCoCo | 4 | Ricercatore/Tecnologo III Livello | |
| Totale | 11 | | |

NB: nella tabella non è stato considerato il Responsabile di servizio in quanto già inserito nella relazione della Sede regionale Trentino Alto Adige.

Nella conduzione dell'indagine RICA, oltre al personale del Servizio 1, è coinvolto anche personale operante presso la sede centrale dell'Istituto, di profilo tecnico, impegnato nella valorizzazione dei risultati e di profilo amministrativo, per la gestione di tutti i rapporti con l'esterno (convenzioni con Enti locali, contratti con rilevatori) o per l'espletamento di pratiche interne (liquidazioni missioni per la RICA, gestione amministrativa delle Sedi regionali, ecc.). A questo personale, si aggiunge quello operante presso le Sedi regionali, impegnato nella conduzione a livello locale dell'indagine (gestione degli elenchi aziendali, reclutamento e formazione dei soggetti rilevatori, assistenza tecnica e metodologica, controlli, analisi dei dati, partecipazione a gruppi di lavoro). Di questo personale, aggiuntivo a quello del Servizio 1, viene dato conto nella descrizione dei restanti Servizi e Sedi regionali.

4. Risultati conseguiti

Di seguito si riporta una sintesi dei risultati ottenuti nell'ambito delle attività del servizio 1. Le peculiarità del principale progetto del servizio rendono necessaria la descrizione, oltre alla attività di ricerca (pubblicazioni e partecipazione a convegni e seminari) anche delle attività relative alla produzione di dati aziendali (tecnici ed economici), di output Istituzionali (Scheda aziendale comunitaria e Scheda REA), nonché la realizzazione di nuove metodologie di rilevazione presso le aziende agricole (GAIA, Questionario REA, Bilancio semplificato) e di analisi e campionamento dei dati (Ponderazione dei risultati, Costi di produzione e redditività, Piani di selezione 2008, 2010, 2014).

4.1 Attività editoriali

Il personale del servizio 1 ha prodotto, come curatore, autore o co-autore, complessivamente 41 pubblicazioni a stampa, *working paper* e *report* di progetto. Sono escluse tutte le pubblicazioni RICA regionali che sono, di norma, elencate nelle attività delle sedi regionali INEA.

1. C. Cardillo, "The efficiency of a threshold approach based on farm size to exclude farmers from the benefit of direct payments", (in collaborazione con Perito M. A., Russo C.), *Economia e Diritto Agroalimentare*, n.1/2014.
2. C. Cardillo, "Analisi della struttura e della dinamica delle imprese attraverso i dati RICA-Movimprese", in (a cura di Ascione E., Tarangoli S., Zanetti B.) *Nuova imprenditoria per l'agricoltura italiana*, Collana Studi e Ricerche, INEA, 2014.

3. C. Cardillo, *"L'agricoltura italiana attraverso la banca dati rica: alcune ipotesi di utilizzo dell'analisi del cluster"*, (In collaborazione con Cimino O.), Collana RICA Working paper, 2014.
4. C. Cardillo, *"L'incidenza delle sementi sui costi di produzione delle aziende agricole della RICA"*, In (a cura di Monda M.) *il comparto sementiero*, Working paper INEA, 2014.
5. C. Cardillo, *"L'agricoltura italiana attraverso la banca dati RICA: alcune ipotesi di utilizzo dell'analisi del cluster"*, (In collaborazione con Cimino O.), INEA Informa, La terra in cammino n.10, 2014.
6. C. Cardillo, *"Programma nazionale italiano per la raccolta di dati alleutici anno 2012. Acquacoltura Economica. Sezione IV A . Rapporto finale"*, (In collaborazione con AA.VV.), UNIMAR, 2014.
7. L. Briamonte, M. Pascarelli, *Le misure per i giovani e per il lavoro*, Agrifisco, Luglio 2014
8. L. Briamonte, *La responsabilità sociale come strumento di sviluppo sostenibile per le imprese del sistema agroalimentare*, in *Mondo agricolo*, Agosto 2014
9. L. Briamonte, R. Pergamo, M. Bisogno, *L'effetto "terra dei fuochi" nelle scelte di consumo: il caso del pomodoro attraverso l'analisi delle catene mezzi-fini*, in *L'agricoltura nella Terra dei Fuochi*, INEA, 2014
10. L. Briamonte, *Il Piano di Azione sulla RSI nel sistema agroalimentare della Val d'Agri*, INEA, 2014
11. A. Pesco, P. Doria, S. De Leo, *L'incidenza dei costi per l'energia nelle aziende agricole italiane"* in *Agrifisco* n. 1 2014
12. S. De Leo, *Strutture delle aziende agricole*, in *L'Agricoltura Italiana Conta 2014*, INEA
13. S. De Leo, *Produzione e reddito*, in *L'Agricoltura Italiana Conta 2014*, INEA
14. S. De Leo, *Orientamenti Produttivi Vegetali*, in *L'Agricoltura Italiana Conta 2014*, INEA
15. S. De Leo, *Orientamenti Produttivi Zootecnici*, in *L'Agricoltura Italiana Conta 2014*, INEA
16. S. De Leo, S. Marongiu, *Il calcolo dei pagamenti sulla base dei dati RICA: i risultati ottenuti*, in *L'agricoltura biologica nello sviluppo rurale e l'uso della RICA per il calcolo dei pagamenti delle aziende biologiche*, Rete Rurale Nazionale, 2014.
17. S. De Leo, *Agricoltura biologica e divieto di doppio finanziamento* in *L'agricoltura biologica nello sviluppo rurale e l'uso della RICA per il calcolo dei pagamenti delle aziende biologiche*, Rete Rurale Nazionale, 2014
18. L. Viganò, S. De Leo, *Introduzione*, in *"L'agricoltura biologica nello sviluppo rurale e l'uso della RICA per il calcolo dei pagamenti delle aziende biologiche*, Rete Rurale Nazionale, 2014
19. L. Cesaro L., S. De Leo, S. Marongiu, *Usa della RICA per l'analisi dei risultati e dell'efficienza aziendale nelle aziende biologiche*, poster presentato al convegno RIRAB, Roma, 11-13 giugno 2014
20. A. Pesce, P. Doria, S. De Leo, *L'incidenza dei costi per l'energia nelle aziende agricole italiane*, in *Agrifisco* n. 1 2014



21. S. De Leo, *L'olivicultura italiana: il quadro che emerge dai dati del censimento*, Piano olivicolo oleario, azione 1.2 pacchetti "specifici" per la olivicultura territoriali e funzionali, INEA 2014
22. S. De Leo, *Sintesi dei dati strutturali ed economici delle aziende specializzate in olivicultura del campione RICA 2010*, Piano olivicolo oleario azione 9.1 – Gruppi di lavoro e tavoli tecnici su specifici temi normativi
23. ALTABELLI F., MAYBECK A., GITZ V., NATALI F., CIMINO O., ORLANDINI S., DALLA MARTA A., (2014). "Environmental, economic and social efficiencies of irrigated farming systems: Using water footprint indicators to compare farm income and labour generated per volume of water available in irrigated farming system in Campania, Italy". Poster presentato al (47th) 2014 American Geophysical Union (AGU) Fall Meeting– San Francisco, California(USA) 15 – 19 December.
24. CIMINO O., (2014). "L'effetto del greening sui redditi aziendali", in HENKE R., VANNI F. (a cura di) "Gli effetti del Greening sull'agricoltura italiana". INEA, Roma.
25. CIMINO O., (2014). "L'introduzione delle colture geneticamente modificate in agricoltura e il loro impatto sul sistema agro-alimentare", in «Bioreport 2014», INEA, Roma (in corso di stampa).
26. CARDILLO C., CIMINO O., (2014). "L'agricoltura italiana attraverso la banca dati RICA: alcune ipotesi di utilizzo dell'analisi del cluster", in «Bollettino INEA Informa – La Terra in Cammino», anno VII, n. X, ottobre.
27. HENKE R., CIMINO O., VANNI F., (2014) "Greening direct payments in Italy: what consequences for arable farms?". Paper presentato al 14th EAAE Congress – Agri-food and rural innovations for healthier societies – Ljubljana (Slovenia) 26 - 29 August.
28. CIMINO O., HENKE R., VANNI F., (2014) "Greening direct payments in Italy: what consequences for arable farms?". Paper presentato al 3th AIEAA Conference – Feeding the Planet and freeing agriculture: challenges and opportunities for the bio-economy – Alghero (SS) 25 - 27 June.
29. CIMINO O., HENKE R., VANNI F., (2014). "Gli effetti del greening sui redditi delle aziende cerealicole italiane", in «Agriregioneuropa», anno 10, n. 38.
30. CARDILLO C., CIMINO O., (a cura di) (2014). "L'agricoltura italiana attraverso la banca dati RICA: alcune ipotesi di utilizzo dell'analisi del cluster". Working paper, INEA, Roma.
31. CIMINO O., (2014). "Gli organismi geneticamente modificati in agricoltura e il relativo quadro normativo", in «Bollettino INEA Informa – La Terra in Cammino», anno VII, n. III, Marzo.
32. CIMINO O., (2014). "Strumenti per la promozione e la diffusione della contabilità in agricoltura", in «Bollettino INEA Informa – La Terra in Cammino», anno VII, n. III, Marzo.
33. CIMINO O., (2014). "Inquadramento del campione dell'indagine attraverso i dati della RICA", in PONTRANDOLFI A. (a cura di) "propensione degli agricoltori alla copertura del rischio attraverso strumenti economici. Il caso studio di Valpadana e Oristanese". Rapporto per il MIPAAF, Roma.
34. CIMINO O., ET AL., (2014). "Redditività e costi di produzione delle aziende olivicole specializzate", in Tosco D. (a cura di) "Redditività e costi di produzione dell'olivicultura. Un'analisi basata sul campione RICA". Rapporto per il MIPAAF, Roma.

35. CIMINO O., ET AL., (2014). *“La redditività delle aziende olivicole e le prospettive di cambiamento del sistema degli aiuti pubblici”*, in Tosco D. (a cura di) *“Redditività e costi di produzione dell’olivicoltura. Un’analisi basata sul campione RICA”*. Rapporto MIPAAF, Roma.
36. CIMINO O., ET AL., (2014). *“Le aziende olivicole nella RICA”*, in Tosco D. (a cura di) *“Redditività e costi di produzione dell’olivicoltura. Un’analisi basata sul campione RICA”*. Rapporto MIPAAF, Roma.
37. CARDILLO C., CIMINO O., GABRIELI G., (2014). *“Individuazione delle aziende outliers per analisi specifiche”*.
38. CARDILLO C., CIMINO O., DE LEO S., DORIA P., GABRIELI G., (2014). *“Analisi di correlazione delle PRINCIPALI variabili della Banca Dati RICA con le variabili strategiche del campione”*.
39. Namdarlan I., *Elementi identificativi, risorse e attività dell’INEA nell’ambito degli uffici di Statistica del Sistan (Eup)*;
40. Namdarlan I., *Relazione sulle attività svolte dall’INEA come ente operante nel Sistema statistico nazionale (Sistan) nel corso dell’anno precedente*, in *“Relazione al Parlamento sull’attività dell’Istat e degli uffici del Sistema statistico nazionale, INEA, 2014.*
41. Mari F. *The evaluation of soil erosion C factor*, in fase di stampa.

4.2 Seminari, convegni

Il personale del servizio 1 ha contribuito all’organizzazione e/o presentato contributi nell’ambito di 8 seminari, incontri e convegni a livello nazionale o internazionale.

1. **Introduzione e coordinamento: Workshop INEA, La responsabilità sociale nel sistema agroalimentare: strumenti per uno sviluppo condiviso e consapevole del territorio, SALONE RSI Napoli 4 aprile 2014.**
2. **Relazione: La qualità percepita dei prodotti agroalimentari: il caso “Terra dei fuochi” tra scelte di imprenditori, policy maker e consumatori, SIEA Taormina, 7 giugno 2014**
3. **Relazione: Sostenibilità e Responsabilità sociale di Impresa nel sistema agroalimentare, Rimini, 27 agosto 2014.**
4. **Relazione: La Responsabilità sociale un volano per lo sviluppo sostenibile del Territorio, Villa d’Agri di Marsicovetere (PZ) 12 marzo 2014**
5. **FORUM finale di presentazione del piano di azione “INTERVENTI PER LA RSI” 2014 ALIANO (MT), 15 Luglio 2014**
6. **Introduzione al seminario per le imprese del laboratorio su “La comunicazione come strumento per valorizzare il territorio” - c/o Azienda sperimentale Bosco Galdo (ALSIA), 9 dicembre 2014**
7. **Relazione: “Aziende, filiere e territori: quali politiche per il rilancio della castanicoltura da frutto? I risultati dell’indagine sulle aziende castanicole del campione RICA.” convegno Castanea2014**
8. **Relazione: “La Rete di Informazione Contabile Agricola (RICA) per la diffusione della contabilità in agricoltura”, nell’ambito del seminario “Redditività delle aziende e interventi in agricoltura”, tenutasi presso il Dipartimento di Agraria dell’Università degli Studi di Napoli, “Federico II”, Portici (NA).**

4.3. Archivi informatici

Nel corso del 2014 il personale afferente al progetto RICA ha prodotto i seguenti archivi informatici:

- banca dati centrale e banche dati transazionali regionali contenenti informazioni RICA aggregate con riferimento al 2013, rilevate con la procedura GAIA;
- archivi delle schede aziendali comunitarie, per l'implementazione della banca dati comunitaria relative al 2013;
- Data Warehouse della Banca Dati RICA

4.4. Procedure Informatiche

Nel corso del 2014 il personale afferente al progetto RICA ha prodotto le seguenti procedure informatiche:

- procedure software finalizzate alla gestione e al controllo di qualità delle informazioni raccolte dal software GAIA, di cui una per controlli a livello di singola azienda agricola ed una seconda relativa ai controlli interaziendali;
- procedura software per la produzione dei Traccianti SK aziendali comunitari, ai fini dell'implementazione della banca dati comunitaria, secondo il modello rinnovato ed applicato per la prima volta all'esercizio contabile 2014;
- procedura software per la produzione dei Traccianti REA, ai fini della trasmissione delle informazioni REA, come da III° Protocollo di Intesa;
- procedura software per l'archiviazione e l'interrogazione del Data Warehouse;
- procedure software per rendere fruibili via web i dati disponibili nel Data Warehouse RICA;
- Bilancio semplificato – allo scopo di diffondere nel mondo delle aziende agricole italiane la cultura della contabilità e dell'importanza degli strumenti di supporto alla gestione aziendale, è stata progettata una nuova procedura che consente di generare un Bilancio Semplificato secondo la metodologia contabile derivata dallo standard RICA Italia.

4.5. Siti WEB

Di seguito vengono elencati solo i siti a carattere più continuativo e strettamente connessi alla conduzione dell'indagine.

- Sito RICA – nel 2014 sarà garantita l'implementazione del sito della RICA italiana ed il suo ulteriore sviluppo, i cui compiti sono quelli di informazione sugli scopi e le attività del progetto RICA, di distribuzione del patrimonio informativo e di strumento di lavoro per tutti gli operatori della rete contabile;
- Sito GAIA – viene mantenuto operativo anche il sito dedicato alla nuova metodologia di rilevazione GAIA, strettamente connesso con il sito RICA, che costituisce uno strumento di lavoro essenziale per la struttura di rilevazione RICA, per la trasmissione degli aggiornamenti e della documentazione tecnica utile alla realizzazione dell'indagine RICA;
- CLASS-CE on Web – nel 2014 viene garantita la funzionalità della procedura web utilizzata per la classificazione delle aziende agricole, secondo la tipologia di classificazione comunitaria. La procedura è accessibile via internet e consultabile in maniera del tutto libera e gratuita. La struttura RICA garantirà il supporto metodologico per l'implementazione di questa nuova metodologia di classificazione comunitaria all'interno dei sistemi informativi delle Amministrazioni regionali che ne facessero richiesta.
- Procedura Web di gestione dei rilevatori;
- Procedura Web per la rilevazione dell'indagine REA.

Servizio 2 - Ricerche macroeconomiche e congiunturali

1. Obiettivi e ambiti di attività

Il servizio articola le sue aree di ricerca su due ambiti: "Studi e analisi di politica agraria" e "Analisi congiunturali, macroeconomiche e di filiera".

I temi portati avanti nell'ambito "Studi e analisi di politica agraria" si articolano in alcuni filoni principali:

- **Politiche internazionali e comunitarie.** L'attenzione si concentra sullo studio degli effetti dei processi di riforma della PAC con particolare attenzione ai temi dell'analisi finanziaria e del budget comunitario per le politiche agricole e di sviluppo rurale, dell'allocazione delle risorse finanziarie tra pilastri della PAC, del disaccoppiamento e della regionalizzazione degli aiuti, del *greening* della PAC, dell'inserimento dei giovani agricoltori. Su questi temi è stato dato ampio supporto al Mipaaf, con cui sono stati condivisi tutti i prodotti e le metodologie di analisi.
- **Multifunzionalità, diversificazione e gestione del rischio.** Le attività di ricerca riguardano l'approfondimento delle problematiche legate alle dinamiche dei redditi in agricoltura, al rapporto tra sostegno e redditi e agli effetti del riorientamento del sostegno pubblico a favore di attività di diversificazione del reddito secondo la logica della multifunzionalità in agricoltura, nonché agli strumenti di stabilizzazione dei redditi e di gestione del rischio in agricoltura.
- **Politiche nazionali e regionali.** Le attività sono dedicate all'analisi del sostegno pubblico all'agricoltura, raccogliendo, elaborando ed analizzando informazioni sulla spesa regionale, nazionale e comunitaria e sullo studio della fiscalità agricola. Questo filone contribuisce ampiamente al supporto tecnico-scientifico al Mipaaf e offre informazioni statistiche e interpretative anche a tavoli internazionali (OCSE, calcolo del sostegno diretto e indiretto). L'INEA produce una banca dati sulla spesa pubblica in agricoltura, che mette in relazione e in continuità i livelli di spesa comunitaria, nazionale e regionale. Particolare attenzione viene data all'aggiornamento della *materia fiscale* attraverso la pubblicazione di un bollettino informativo (Agrifisco).
- **Politiche di sostegno per i settori.** Ampio spazio è dato a studi di specifici settori (cerealicolo, olivicolo, zootecnico, risicolo, patatolo, ecc.), con particolare riguardo ai temi delle politiche di sostegno, agli impatti delle misure orizzontali e ai legami esistenti tra specificità produttive ed economiche e l'applicazione nazionale e regionale della PAC.

I temi portati avanti nell'ambito "Analisi congiunturali, macroeconomiche e di filiera" si articolano nei seguenti filoni principali:

- **Analisi congiunturali.** Vi rientrano le tradizionali analisi sull'andamento del settore agricolo e del sistema agroindustriale nazionale. Queste si articolano in una consolidata attività di pubblicazione di lavori a cadenza periodica, che nel loro insieme costituiscono la più conosciuta all'esterno e principale componente istituzionale delle attività dell'INEA. L'*Annuario dell'agricoltura italiana*, rappresenta la pubblicazione di più lunga tradizione dell'INEA, essendo stato pubblicato con regolarità fin dal 1947. Grazie alla sua struttura articolata, il volume non assolve soltanto a un ruolo di informazione e di ampia e specifica documentazione statistica, ma fornisce approfondimenti e spunti di riflessione in relazione a temi specifici, alcuni dei quali anche a carattere innovativo (multifunzionalità, diversificazione, innovazione delle politiche, sistema della conoscenza). Il volume, disponibile in versione cartacea e in formato elettronico, raggiunge un'ampia platea di utenti, altamente qualificati, che operano nel settore in veste istituzionale (pubbliche amministrazioni), accademica (università), oltre che nella veste di produttori agricoli o loro organizzazioni. Il volume in una

versione ridotta viene tradotta in lingua inglese, trovando ampio utilizzo nelle operazioni di rappresentanza diplomatica e per le relazioni estere dell'ente e del Ministero vigilante.

Da quasi un trentennio, con l'opuscolo annuale L'Agricoltura italiana conta, l'INEA fornisce una fotografia istantanea del nostro settore primario. Pur nella sua forma snella e di agile lettura, il tascabile mette a disposizione degli utenti una moltitudine di dati. Nel volume, oltre al dettaglio regionale, ovunque possibile è privilegiato l'uso di indicatori comparativi con gli altri paesi dell'Unione europea. La formula di successo ha spinto l'Istituto, laddove le condizioni di contesto lo hanno consentito, di replicare la pubblicazione anche a livello regionale (ad oggi, un opuscolo specifico viene realizzato anche presso diverse sedi regionali). L'esperienza positiva ha anche consentito il lancio di attività simili dedicate a specifici ambiti di attività condotte in altri servizi dell'Istituto, creando le condizioni per la realizzazione di ulteriori materiali divulgativi di elevata specializzazione (ad es. BioReport). Il volume nella sua versione integrale viene tradotto in lingua inglese, trovando ampio utilizzo nelle operazioni di rappresentanza diplomatica e per le relazioni estere dell'ente e del Ministero vigilante.

Da oltre venti anni l'Istituto realizza uno specifico Rapporto sul commercio con l'estero dei prodotti agroalimentari. Il volume consente di evidenziare la dimensione e la direzione dei flussi commerciali da e verso l'Italia in relazione a circa 300 prodotti del settore primario e dell'industria alimentare, oltre che di realizzare uno specifico approfondimento sul *Made in Italy* alimentare. Il volume si basa su un'articolata banca dati, che rielabora con una metodologia del tutto originale i dati di commercio provenienti dall'Istat.

Dal 2003, in ottemperanza a quanto previsto dal decreto di riordino dell'INEA, viene realizzato annualmente anche un Rapporto sullo stato dell'agricoltura. Questo costituisce un'utile strumento di analisi sul settore primario, ma soprattutto si caratterizza come strumento di supporto all'attività di governo. Il volume, infatti, oltre a fornire brevi cenni sui principali andamenti settoriali, lascia ampio spazio all'analisi e allo sviluppo di riflessioni su alcune tematiche, selezionate tra quelle più rilevanti all'interno dell'agenda politica del governo.

Più di recente è stata messa a punto una nuova pubblicazione congiunturale on-line a carattere trimestrale Agritrend, che va a inserirsi nel quadro delle attività periodiche dell'Istituto.

Dal 1945, l'INEA pubblica la Rivista di Economia Agraria (REA), un quadrimestrale scientifico realizzato in collaborazione con la Società Italiana di Economia Agraria (SIDEA), messo al servizio della comunità scientifica e degli studiosi del settore. La Rivista pubblica studi di economia e politica agraria, forestale e ambientale, di economia agro-alimentare e di sociologia rurale.

- **Indagini periodiche.** L'indagine annuale sul mercato fondiario, alla cui realizzazione partecipano le sedi regionali dell'INEA, è l'unica in Italia a fornire un dettaglio dell'andamento generale del mercato fondiario, attraverso l'elaborazione di prezzi medi della terra e di indici su base regionale. Sul sito dell'Istituto è disponibile una Banca dati territoriale dei valori fondiari a partire dal 1992. Inoltre, dal 2008 vengono realizzate e pubblicati dei Rapporti regionali sul "Mercato fondiario" e sul "Mercato degli affitti".

L'indagine sull'impiego degli immigrati nel settore agricolo, avviata al termine degli anni ottanta, attraverso indagini a cadenza annuale realizzate su tutto il territorio nazionale, grazie al supporto delle Sedi regionali INEA. Dal 2009, l'Istituto realizza un Rapporto di Indagine dettagliato a livello regionale che consente di valorizzare l'ampia mole di dati raccolti e di qualificare l'impiego dei lavoratori stranieri in agricoltura su tutto il territorio nazionale, tenendo conto delle diversità esistenti a carattere locale.

- **Fillere agricole.** Ampio spazio di approfondimento è dedicato alle analisi delle relazioni di tipo orizzontale e verticale che intercorrono fra i soggetti operanti all'interno della filiera agroalimentare, affrontando argomenti come la trasmissione del valore e la formazione del prezzo, nonché lo sviluppo di relazioni contrattuali. Particolare attenzione viene dedicata, in sinergia con l'altro ambito "Analisi di politica agraria", alle filiere energetiche, cerealicola, olivicola, vitivinicola, ortofrutticola, tabacchicola, zootecnica, ecc. Si segnalano, in proposito le attività di partecipazione ai tavoli di filiera convocati periodicamente dal MIPAAF, oltre che la presenza nel Servizio di progetti derivanti dall'avvio dei Piani di settore (olivicolo, cerealicolo, pataticolo, risicolo ecc.).

2. Attività svolta nel 2014

Le attività del Servizio 2 nel corso del 2014 hanno seguito i temi degli ambiti riportati in precedenza.

Riguardo ai temi sviluppati nell'ambito "Studi e analisi di politica agraria", le attività legate alle politiche internazionali e comunitarie hanno approfondito i temi legati alla regionalizzazione e alle scelte relative agli aiuti accoppiati della nuova PAC. Su questi temi l'INEA ha fornito un consistente supporto al Ministero vigilante in relazione alle scelte da compiere e all'analisi degli effetti economici di tali scelte. Il tema del greening è stato affrontato a livello regionale mettendo in evidenza sia l'impatto delle nuove misure della PAC sulle aziende e sulle superfici agricole sia l'impatto sui margini lordi operativi delle aziende. Su questo tema, è stato pubblicato il Rapporto INEA "Gli effetti del greening sull'agricoltura italiana". È proseguita l'intensa attività di supporto tecnico scientifico al MIPAAF e alle Regioni. L'INEA ha partecipato ai tavoli di discussione degli strumenti della riforma PAC post 2013 fornendo analisi e simulazioni di supporto alle decisioni del Ministero. In particolare, l'INEA ha contribuito alla stesura del documento MIPAAF "La nuova PAC: le scelte nazionali", ha fornito un'analisi di supporto al Gruppo Alto Livello (16 aprile 2014) sull'applicazione dell'articolo 52 (sostegno accoppiato) e ha partecipato con propri contributi ai lavori dei tavoli tecnici per la realizzazione dei programmi operativi nazionali (gestione del rischio). È stato, infine, prodotto un glossario relativo alla riforma PAC dal titolo: "La nuova PAC 2014-2020. Una guida pratica per una visione d'insieme".

Le attività sulla diversificazione del reddito si sono concentrate sugli aspetti delle piccole aziende, sui temi dell'efficienza dei processi di diversificazione e sulle strategie di vendita diretta delle imprese agricole professionali. Per quanto attiene alla stabilizzazione dei redditi e alla gestione del rischio, l'INEA è stata coinvolta dal MIPAAF nella redazione della valutazione ex-ante del programma nazionale (2014-2020). Su questo tema, è in corso di realizzazione un rapporto di valutazione e ricerca.

Relativamente agli aspetti multifunzionali dell'agricoltura, è stato approfondito il tema dell'agricoltura peri-urbana. Questa attività, portata avanti insieme a ricercatori degli altri Servizi, si è concentrata sui poli urbani nazionali e ha avuto riscontri in recenti convegni nazionali e comunitari. Si intende procedere su questo tema anche con analisi empiriche e casi di studio, anche con il coinvolgimento delle sedi regionali INEA.

Per le analisi di carattere congiunturale, anche nel 2014 l'INEA ha presentato al Ministro delle politiche agricole, alimentari e forestali il Rapporto sullo Stato dell'Agricoltura, all'interno del quale sono state analizzate le tematiche più attuali e rilevanti per l'anno di riferimento. A questo prodotto si sono affiancate le altre consuete attività istituzionali: L'agricoltura italiana Conta, L'Annuario dell'Agricoltura italiana, Il Rapporto sul commercio estero dei prodotti agroalimentari italiani, ecc. Nell'ambito delle attività connesse alla realizzazione dell'Annuario nell'anno 2014 è

stato pubblicato un volume di approfondimento dal titolo **“La cooperazione: una nuova centralità nello sviluppo del sistema agroalimentare italiano”**. All'interno delle attività connesse al Rapporto sul commercio con l'estero è stato realizzato un working paper pubblicato sul sito su **“L'impatto dell'embargo russo sull'agroalimentare italiano”**.

Nel corso del 2014 è stato, inoltre, fornito supporto tecnico scientifico alle istituzioni nazionali, in particolare al MIPAAF, partecipando ai seguenti tavoli settoriali di filiera: : vitivinicolo; cerealicolo; olivicolo; frutta in guscio e castagno; zootecnico; piante officinali e filiera floricola; produzione riso e patata.

Alcune delle attività condotte nell'ambito dei piani di settore finanziati dal MIPAAF hanno permesso di approfondire le tematiche seguenti:

- **Piano cerealicolo:** analisi dello scenario internazionale e nazionale; approfondimento dedicato agli scenari futuri; studio dell'impatto della riforma della PAC 2014-2020 sul settore cerealicolo, con particolare riguardo al greening e alla redistribuzione dei pagamenti diretti; analisi delle criticità del comparto sementiero; analisi della redditività del comparto maldicolo e rassegna delle linee guida regionali per la produzione maldicola; studio del funzionamento della filiera cerealicola e delle relazioni contrattuali nel comparto del frumento duro; studio dell'integrazione di filiera attraverso l'analisi di Progetti Integrati di filiera operativi nel settore della pasta.
- **OCM ortofrutta:** analisi di tipo controfattuale sulla redditività delle aziende ortofrutticole socie e non socie di OP; valutazione degli effetti della riforma della PAC 2014-2020.
- **Piano olivicolo-oleario:** analisi delle questioni normative; valutazione del disaccoppiamento totale degli aiuti sulle aziende; analisi della redditività delle aziende olivicole; analisi del reddito netto aziendale con riferimento alla riforma settoriale del 2006.
- **Piano zootecnico:** avvio delle attività di ricerca e tavolo di discussione sulle opportunità offerte dalle nuove politiche in materia di relazioni contrattuali e interprofessione.
- **Produzioni vegetali:** attività di coordinamento delle azioni svolte dai diversi soggetti istituzionali coinvolti nelle attività di ricerca (Polo riso e settore pataticolo).

Inoltre, il Servizio 2 ha continuato ad assicurare un costante supporto alle attività del Comitato Agricoltura dell'OCSE e in particolare ai temi: Agriculture and Trade, Agriculture and Environment e Agriculture and Products Market.

Nel corso del 2014 è proseguito il rapporto di collaborazione del Servizio con la Direzione Generale della pesca marittima e dell'acquacoltura riguardo la convenzione sottoscritta per la realizzazione Supporto all'Unità Centrale di Gestione del Programma Nazionale di Raccolta dei Dati Alleutici, con l'impegno a realizzare una pubblicazione di tipo divulgativo sui temi della pesca.

L'INEA, infine, ha fornito un contributo di idee relativamente alle attività in programmazione per Expo 2015.

Va evidenziato che la quasi totalità delle attività condotte nel Servizio 2 viene realizzata attraverso progetti e iniziative che non beneficiano di specifici finanziamenti, in quanto rispondono a compiti istituzionali dell'ente. Tuttavia, l'impegno dei ricercatori ha permesso anche la presentazione di alcuni progetti che hanno trovato finanziamento presso istituzioni nazionali (si veda elenco progetti).

3. Risorse umane impiegate

Le risorse umane assegnate al servizio sono:

| Tipologia di contratto | N. | Profilo | Note |
|------------------------|-----------|-----------------------|------|
| Tempo indeterminato | 3 | Dirigente di ricerca* | |
| | 1 | Primo ricercatore | |
| | 5 | Ricercatore | |
| | 3 | CTER | |
| Tempo determinato | 7 | Ricercatore | |
| | 1 | CAM | |
| Cococo/c.o MIPAAF | 1 | Ricercatore | |
| Cococo | 2 | CAM | |
| Totale | 23 | | |

* Di cui 1 distaccato presso la segreteria del Viceministro

4. Risultati conseguiti

Oltre a diversi articoli su riviste specialistiche, e interventi a seminari e giornate di studio a carattere nazionale internazionale, si riportano di seguito i titoli curati nell'ambito delle attività del servizio e le manifestazioni organizzate direttamente per la diffusione dei risultati delle ricerche.

> Pubblicazioni curate:

1. Rapporto sullo Stato dell'Agricoltura, INEA, Roma, 2014;
2. Annuario dell'agricoltura italiana 2013, volume LXVII, Roma, 2014;
3. L'agricoltura italiana conta 2014, INEA, Roma, 2014;
4. Il commercio con l'estero dei prodotti agroalimentari. Rapporto 2013, luglio 2014;
5. Italian Agriculture 2012 and 2013. An abridged version of the "Annuario dell'agricoltura italiana", INEA, Roma, in corso di pubblicazione;
6. Italian Agriculture in Figures 2014, INEA, Roma, in corso di pubblicazione;
7. La Cooperazione: una nuova centralità nello sviluppo del sistema agroalimentare italiano, Edagricole, New Business Media, 2014;
8. L'Agricoltura Lombarda conta, INEA, 2014 (versione in lingua italiana e inglese);
9. Agritrend, evoluzione e cifre sull'agro-alimentare, I e II trimestre 2014
10. AGRIFISCO, n. 1 e 2/ 2014
11. Bioreport, Rete Rurale Nazionale, Roma, 2014 (versione inglese)
12. Il comparto sementiero, INEA, Roma, 2014 (su sito web)
13. Il comparto maidicolo italiano. Redditività e criticità del settore, INEA, Roma, 2014 (su sito web)
14. Scenari futuri: l'analisi ex ante e il grado di auto-provvigionamento dell'Italia per il frumento, WP INEA, Roma, 2014 (su sito web)

15. **L'impiego degli immigrati in agricoltura in Italia, Indagine 2012, 2014 (su sito web)**
 16. **Gli effetti del greening sull'agricoltura italiana, INEA, Roma, 2014 (su sito web)**
 17. **L'impatto dell'embargo russo sull'agroalimentare italiano, WP INEA, Roma, 2014 (su sito web)**
 18. **Una simulazione dei possibili impatti della Riforma Fischler e della Riforma 2014-2020 sulle aziende olivicole specializzate della RICA, INEA, Roma, 2014 (su sito web)**
 19. **Il quadro del settore olivicolo: un'analisi attraverso i dati RICA, WP INEA, Roma, 2014 (su sito web)**
 20. **Il ruolo della pluriattività sull'efficienza delle aziende olivicole italiane, WP INEA, Roma, 2014 (su sito web)**
 21. **L'olivicultura italiana: il quadro che emerge dai dati del Censimento, WP INEA, Roma, 2014 (su sito web)**
 22. **La multifunzionalità del settore olivicolo, WP INEA, Roma, 2014 (su sito web)**
 23. **La nuova PAC 2014-2020. Una guida pratica per una visione d'insieme (su sito web)**
- **Seminari/convegni organizzati:**
1. **Ciclo di seminari sulla PAC:**
 - "Il nuovo sostegno della PAC: quanto, quando, a chi, per cosa", Roma 8 luglio 2014
 - "Gli agricoltori attivi nella nuova Politica Agricola Comunitaria", Ancona 15 luglio 2014
 - "Una PAC più verde: realtà percorribile o utopia?", Roma 30 Settembre 2014
 - "Nuove politiche e nuova governance: quali opportunità per l'allevamento bovino da latte in Italia?", Piacenza 11 dicembre 2014
 2. **Presentazione del numero 1, 2014 di "QA-Rivista dell'Associazione Rossi-Doria - Sezione Monografica su L'agricoltura italiana attraverso i dati del Censimento", Roma, 12 giugno 2014;**
 3. **Presentazione del Rapporto 2013 su "il commercio con l'estero dei prodotti agroalimentari", ICE, Milano 9 luglio 2014**
 4. **Workshop "Public research on Agricultural Economics", Incontro con la rete degli Istituti di ricerca europei in campo economico agrario, 14 Ottobre 2014, INEA, Roma;**
 5. **Presentazione del Rapporto 2014 su "Lo stato dell'agricoltura", MIPAAF, Roma, 15 ottobre 2014**
 6. **Presentazione del Volume LXVII "Annuario dell'agricoltura italiana, 2013", e della monografia di approfondimento "La Cooperazione: una nuova centralità nello sviluppo del sistema agroalimentare", MIPAAF, Roma 23 dicembre 2014**
- **Progetti in essere**
- Progetti istituzionali**
- Osservatorio PAC
 - Spesa pubblica in agricoltura
 - Annuario dell'agricoltura italiana

- **Rapporto sullo stato dell'agricoltura Commercio con l'estero dei prodotti agroalimentari**
- **L'agricoltura italiana conta**
- **Agritrend**
- **Agrifisco**
- **Rivista di Economia Agraria**
- **Indaghe sul mercato fondiario**
- **Indaghe sull'impiego di immigrati nell'agricoltura italiana**

Progetti che hanno beneficiato di un finanziamento

- **Attuazione del piano di filiera cerealicola (finanziamento MIPAAF, per un importo di 1.070.750 Euro – scadenza 31/12/2014)**
- **Attuazione del piano di filiera olivicola (finanziamento MIPAAF, per un importo di 1.616.170 – scadenza 31/12/2014)**
- **Attuazione del piano delle produzioni zootecniche (finanziamento MIPAAF, per un importo di 794.585 – scadenza 31/12/2015)**
- **Attuazione del piano delle produzioni vegetali (finanziamento MIPAAF, per un importo di 3.706.070 – scadenza 30/06/2015)**
- **Supporto all'Unità Centrale di gestione del Programma Nazionale di Raccolta dei dati alleutici (finanziamento MIPAAF, per un importo di 250.000 – scadenza 31/03/2015)**

➤ **Pubblicazioni dei ricercatori**

Cristofaro A., Monda M., Rapporto Fisco, 2014, CIA, Roma, 2014;

Dara Guccione G., Giuca S., Il settore olivicolo, in "Piano strategico per l'innovazione e la ricerca nel settore agricolo alimentare e forestale", RRN-MIPAAF, Roma, 2014;

De Filippis F., Henke R., L'agricoltura del Mezzogiorno tra vincoli strutturali e nuove funzioni, in Quadro Curzio A., Fortis M. (a cura di) "L'economia reale nel Mezzogiorno", Il Mulino, Bologna, 2014;

Giuca S., Introduzione, in Germanò A., Strambi G. (a cura di), La disciplina giuridica della filiera olivicola-olearia tra problemi applicativi e spunti propositivi, Giuffrè Editore, Milano, 2014.

Giuca S., I laghi nazionali per i prodotti biologici nell'evoluzione del settore e della normativa, QA-Rivista dell'Associazione Rossi Doria, n. 2, FrancoAngeli, Milano, 2014.

Giuca S., The common declaration, in Cavallo A., Di Donato B., Lekic N., Pellegrino D. (Eds.), City Food Policy: citizens, farmers & workers - Enhancing inclusion, innovation and sustainability in food planning, Report, CURSA-INEA, 2014 (pdf on line);

S. Grando, R. Henke, L. Ortolani, F. Vanni (2014), Food and beyond. Multifunctional farms in the metropolitan context of Rome, in T. Aenis, A. Knierim, M.C. Riecher, R. Ridder, H. Schobert and H. Fischer (eds.), Farming systems facing global challenges: Capacities and strategies, IFSA and ZALF, Berlin and Munchenberg.

Henke R., Povellato A., Vanni F., Elementi di multifunzionalità nell'agricoltura italiana: una lettura dei dati del Censimento, in "QA-Rivista dell'Associazione Rossi-Doria", n. 1, 2014;

Henke R., De Filippis F., Modernizzazione e multifunzionalità nell'agricoltura del Mezzogiorno, in "QA-Rivista dell'Associazione Rossi-Doria", n. 3, 2014;

Monda M., *Il sistema fiscale nel settore agricolo: recenti dinamiche e problemi aperti*, sito web INEA-Lombardia, 2014;

Pesce A., Spinelli V., "Biologico, da nicchia ad asset strategico", in *PlanetaPSR*, n. 35, 2014; con

Petriccione G., "Il percorso "organizzato" dell'ortofrutta di qualità", in *Agriregioneuropa*, n. 39, 2014;

Pierrì F., "Il credito agricolo", in *L'Agroalimentare Abruzzese tra crisi e crescita. Rapporto 2013 sul sistema Agroalimentare Abruzzese*, a cura di Chiodo E., Perito M.A., Camaioni B., Galto M., FrancoAngeli, Milano, 2014;

Pomarici E., Sardone R., *Il quadro istituzionale per la viticoltura nel medio termine*, in Pomarici E., Tosco D. (a cura di), "Redditività e costi della viticoltura: dal campione RICA un quadro in chiaroscuro", Volume della collana «Manilo Rossi-Doria» del Centro di Portici, ESI, Napoli, 2014;

Salvioni C., Aguglia L., *I numeri della diversificazione in agricoltura*, in "Agrimarcheuropa", n. 5 dicembre, 2014.

Salvioni C., Aguglia L., *I redditi delle aziende agricole professionali italiane*, in "Agriregioneuropa" anno 10, n. 36, marzo 2014.

Sardone R., "OCM vino, per l'Italia un bicchiere mezzo pieno", in *PlanetaPSR*, n. 31, 2014;

Sardone R., "I numeri del vino italiano: le tante facce della qualità", in *Agriregioneuropa*, n. 39, 2014;

Solazzo R., Arfini F., Donati M., Petriccione G., "A PMP model for the impact assessment of the Common Agricultural Policy reform 2014-2020 on the Italian tomato sector", in *New Medit*, vol. 13, n. 2, 2014;

> Seminari e convegni

Cimino O., Henke R., Vanni F., *The effects of greening on specialised arable farms in Italy*, 3° Convegno AIEAA, Alghero, 25-27 June 2014;

Giuca S., *L'uso di marchi collettivi pubblici nell'etichettatura, presentazione e pubblicità dei prodotti biologici*, Poster a stampa e abstract on line, 2° Congresso Nazionale RIRAB - 9° Convegno ZooBioDi, Roma, 11-13 giugno 2014;

Henke R., Cimino O., Vanni F., *Greening direct payments in Italy: what consequences for arable farms?*, 14° Convegno EAAE, Ljubljana (Slovenia), 26-29 August, 2014;

Monda M., *Aggiornamento ed orientamento sulle nuove normative emanate dal Governo in materia di agricoltura*, Regione Lombardia, Milano, 5 ottobre 2014;

Pesce A., *Innovazione e sviluppo economico e sociale in ambito rurale*, presentazione al XII Convegno AISSA "Produrre di più e meglio in agricoltura, selvicoltura e agroalimentare: innovazioni pronte all'uso", 6 novembre 2014;

Pesce A., *Il volo della vita*, presentazione e discussione di un video, Salone del Gusto, Rete Rurale Nazionale, Torino, 25 ottobre 2014;

Sardone R., *Il nuovo sistema di gestione del potenziale vitivinicolo: regole generali e questioni applicative*, intervento al Workshop "Diritti di impianto e viticoltura moderna: le criticità del nuovo sistema", Wine2Wine, Verona, 3 dicembre 2014;

Sardone R., *La PAC nel comparto del vino: quali opportunità e quali vincoli per lo sviluppo futuro*, intervento al Seminario AGRINSIEME "L'Italia del vino vuole crescere", Vinitàly, Verona, 6 aprile 2014;

Antimiani A., GBEP Workshop "Introduction to AGLINK-COSIMO model for the measurement of indicator 10", hosted by FAO, Rome (Italy), 10th -11th November 2014;

Antimiani A., "Capri modeling system" training session organized under the TRUSTEE project, hosted by the Thunen Institute, Braunschweig (Germany) 9th - 11th September;

Antimiani A. et al., Green Growth And Sustainability: Analysing Trade-Offs In Climate Change Policy Options "New Challenges in Food Policy, Trade and Economic Vulnerability", 17th Annual Conference on Global Economic Analysis.

Gluca S., *I prodotti tipici per la valorizzazione del territorio*, Mentana (RM), 7 novembre 2014.

Gluca S., *La filiera corta: un approccio responsabile al consumo tra tradizione e innovazione*, Milano, 9 ottobre 2014.

Gluca S., *L'uso di marchi collettivi pubblici nell'etichettatura, presentazione e pubblicità dei prodotti biologici*, Roma, 11-13 giugno 2014.

Servizio 3 - Ricerche strutturali e territoriali e servizi di sviluppo agricolo

1. Obiettivi e ambiti di attività

All'interno del Servizio 3 sono previsti due ambiti di ricerca: "Sviluppo rurale" e "Sistema della Conoscenza". I temi di ricerca affrontati all'interno del Servizio, sono trasversali ai due ambiti e si integrano spesso con gli ambiti di ricerca degli altri Servizi e, in particolare, delle sedi regionali. Possono essere raggruppati in quattro grandi categorie:

- **Lo sviluppo dei territori rurali:** su questo argomento si sviluppano studi che interessano principalmente l'evoluzione delle aree rurali, la gestione sostenibile dei sistemi forestali, le opportunità derivanti dall'agricoltura sociale (in termini economici e sociali), le opportunità erivanti dalle attività di diversificazione dell'attività aziendale, in primo luogo l'agriturismo, le caratteristiche delle aziende condotte da giovani agricoltori;
- **Politiche strutturali, di sviluppo rurale e di coesione:** il tema riveste un ruolo centrale nelle attività di ricerca del Servizio, in quanto analizza i modelli di governance istituzionale, settoriale e territoriale, anche con riferimento all'integrazione tra I e II Pilastro, le metodologie di monitoraggio e valutazione delle politiche, l'analisi degli strumenti per lo sviluppo locale, come l'integrazione territoriale e l'applicazione del metodo LEADER, e la cooperazione internazionale fra le aree rurali;
- **Sistema della conoscenza e trasferimento delle innovazioni:** le attività interessano la diffusione delle innovazioni in agricoltura e nell'agroalimentare, l'analisi della politica della ricerca, il ruolo dei servizi di sviluppo rispetto alle politiche per l'agricoltura, la consulenza aziendale quale strumento di supporto alle decisioni e di controllo dei risultati di gestione.
- **Ambiente ed economia delle risorse naturali:** in questo ambito vi sono iniziative legate alla definizione di indicatori di sostenibilità ambientale, di metodologie per l'identificazione delle aree ad alto valore naturale, allo studio dell'agricoltura biologica come opzione di sviluppo per i territori rurali, il supporto alla definizione di strategie nazionali per le agro-bioenergie; il supporto alla definizione del Piano Nazionale per la biodiversità in agricoltura;

La continuità dell'azione di ricerca su tali temi ha favorito l'accreditamento dell'Istituto nel supporto alle amministrazioni nazionali e regionali sia nella fase di definizione, che nella fase di attuazione delle politiche di sostegno strutturale all'agricoltura e allo sviluppo rurale, nella messa in essere di attività di animazione, informazione e formazione dei diversi attori pubblici e privati interessati all'attuazione delle stesse, nonché la comunicazione alla società civile dei temi di maggiore sensibilità sociale.

2. Attività svolta nel 2014

Nel 2014 sono stati centrali tutti gli approfondimenti collegati alla nuova fase di programmazione della politica di sviluppo rurale 2014-2020 (il pilastro) e alla sua implementazione in ambito nazionale e regionale, con riferimento in particolare a:

- la governance delle politiche a livello nazionale, regionale e locale (Accordo di Partenariato; Programma Nazionale per lo sviluppo rurale; PSR; programmi di sviluppo locale; cooperazione);
- l'articolazione territoriale delle aree rurali, con particolare riferimento alla definizione delle classificazioni relative alla politica di sviluppo rurale 2014-2020, alla strategia per le aree interne e agli aspetti relativi alle diverse declinazioni ambientali;
- gli aspetti legati al trasferimento dell'innovazione e all'integrazione con il sistema della ricerca e della consulenza (Piano Nazionale dell'Innovazione e della Ricerca);

- la costruzione di un sistema di monitoraggio e la valutazione, in grado di supportare le scelte del decisore pubblico, nonché le richieste previste nei nuovi regolamenti comunitari (sistema di indicatori; sistema di monitoraggio nazionale);
- nuovi modelli di valorizzazione del settore agricolo e forestale, nonché dei territori rurali (agriturismo e diversificazione in genere, la valorizzazione della filiera corta, l'agricoltura sociale, giovani e agricoltura, energie rinnovabili nel settore agricolo e forestale, progettazione integrata).

La Rete Rurale Nazionale è il progetto principale gestito all'interno del Servizio 3. La Rete, che impegnerà l'Istituto fino al 2015, costituisce un progetto strategico per l'INEA, sia per le risorse stanziata a nostro favore, sia per la visione sistemica con cui affronta le tematiche e le problematiche legate all'applicazione delle politiche di sviluppo rurale, fornendo un supporto tecnico-scientifico al Mipaaf, alle Regioni e agli attori coinvolti più o meno direttamente (Ministeri, GAL, partenariato socio-economico, ecc.). La Rete rappresenta, quindi, il progetto principale del Servizio, ne coinvolge, almeno in parte, tutto il personale afferente al Servizio stesso e presenta legami con la maggior parte dei progetti condotti nel Servizio (es. Osservatorio per le politiche strutturali, Promozione cultura contadina, Supporto all'implementazione del Piano nazionale sulla biodiversità).

La Rete Rurale Nazionale, il cui finanziamento complessivo ammonta a 35 milioni di euro di cui 5 milioni per il 2014, è stata articolata all'interno dell'Istituto in una serie di sotto-progetti che ne consentono una maggiore operatività:

- Supporto tecnico-scientifico alla governance e creazione di postazioni tecniche regionali;
- Coordinamento attività di supporto al Mipaaf e postazione tecnica al Mipaaf;
- Supporto alla realizzazione di un Sistema nazionale di monitoraggio e valutazione;
- Agricoltura sostenibile e indicatori ambientali;
- Integrazione delle politiche di sviluppo rurale con la PAC;
- Integrazione delle politiche di sviluppo rurale con gli aiuti di stato;
- Dinamiche socio-economiche delle aree rurali;
- Animazione, formazione, informazione sull'approccio LEADER e scambi di esperienze e competenze;
- Laboratorio di Idee prototipali e di progetti integrati;
- Analisi e supporto alla cooperazione interterritoriale, transnazionale e tra istituzioni;
- Supporto orientato ai servizi a favore degli operatori rurali;
- Identificazione, analisi e trasferimento di buone pratiche e delle innovazioni;
- Rete Rurale Nazionale – Risorse aggiuntive.

Oltre alla Rete, i ricercatori del Servizio gestiscono diversi altri progetti, tutti finanziati da committenti esterni. Di seguito i progetti di ricerca condotti nel 2014, la maggior parte dei quali proseguirà la propria attività anche nel 2015:

- Osservatorio Politiche Strutturali – il progetto prevede un finanziamento annuale rinnovato per il 2015;
- Assistenza tecnica e supporto operativo al MiPAAF per la definizione delle politiche di sviluppo nel settore delle bio-energie in agricoltura, delle biomasse forestali a fini energetici;

- **Promozione della cultura contadina – il progetto prevede un finanziamento annuale rinnovato per il 2015;**
- **Indagine OCSE sulle province rurali italiane (il progetto si è concluso nel 2014);**
- **Banca Dati sulla Biodiversità in agricoltura**
- **Progetto Terravita (con CRA - NUT)**
- **Progetto Arimnet2 (nell'ambito di un progetto ERANET)**

Nel 2014, queste attività hanno comportato una costante partecipazione del personale del Servizio a Comitati, Tavoli tecnici e gruppi di lavoro costituiti da Commissione europea, Mipaaf o da altre istituzioni competenti. Di seguito i principali:

- **Commissione europea: a) Comitato sviluppo rurale; b) Comitato esperti valutazione sviluppo rurale; c) Sottocomitato Esperti attuazione LEADER; d) Comitato Agricultural Knowledge and Innovation System (AKIS) dello Standing Committee of Agricultural and Innovation System (SCAR); e) Strategic working group Forest Research and Innovation; f) Comitato Foresight – Sustainable Agriculture, Fisheries and Forestry in the Bioeconomy - A challenge for Europe**
- **MISE, MEF, MIPAAF, Regioni: a) GDL Accordo di partenariato; b) GDL Aree Interne; c) GDL Community Led Local Development – LEADER; d) GDL Protocollo per la costruzione di un sistema di monitoraggio unitario (IGRUE)**
- **MIPAAF: a) GDL Piano strategico per l'innovazione e la ricerca in agricoltura; b) GDL Innovazione e Sviluppo Rurale; c) GDL Capacità amministrativa e condizionalità ex ante; d) GDL Foreste e Sviluppo rurale; e) GDL Calcolo premi agro ambientali; f) Tavolo di filiera foresta legno**

Lo sviluppo delle attività e dei temi di ricerca precedentemente elencati non può essere scisso dal dialogo, dal confronto e dalla collaborazione con altre Istituzioni di ricerca nazionali e internazionali. Tale collaborazione in alcuni casi è stata formalizzata con Accordi quadro e/o Convenzioni (es. Dipartimenti universitari su temi forestali; CURSA su filiera corta e crediti carbonio in agricoltura; Associazione Bartola-Agriregionieuropa; WWF per biodiversità), in altri casi ha previsto la partecipazione a progetti in comune (es. CRA) o collaborazioni "informali" (es. Forum Agricoltura Sociale, WWF per agricoltura sociale; Rete dei referenti regionali della ricerca e dei servizi). Inoltre, cogliendo le opportunità della Rete Rurale Nazionale i ricercatori del Servizio stanno progressivamente ampliando e consolidando la collaborazione con altri soggetti internazionali (Commissione europea, soggetti attuatori di programmi Rete in altri Stati membri, Ministeri di altri Stati membri, istituti di ricerca europei pubblici e privati) attraverso la partecipazione a iniziative comuni, study visit, proposte di progetti in comune.

Vista la pluralità e la complessità delle tematiche trattate, i progetti di ricerca del Servizio 3 coinvolgono spesso ricercatori di altri Servizi e delle Sedi Regionali, con l'obiettivo di integrare e valorizzare quanto più possibile le competenze e le professionalità presenti in Istituto. Con spirito di reciprocità i ricercatori del Servizio collaborano a progetti condotti da altri Servizi e Sedi Regionali.

3. Risorse umane impiegate

Il Servizio è caratterizzato da una ampia dotazione di personale in parte presente in Istituto, in parte dislocato presso la postazione tecnica al Mipaaf. Il profilo del personale coinvolto è molto differente come rappresentato nella tabella. Nel 2014 hanno collaborato stabilmente con le attività del Servizio 48 persone, di cui 32 presso la sede centrale e 16 presso la postazione Mipaaf.

| Tipologia di contratto | N. | Profilo | Note |
|------------------------|-----------|-----------------------------------|----------------------------|
| Tempo indeterminato | 2 | Ricercatore/Tecnologo I livello | |
| | 5 | Ricercatore/Tecnologo II livello | |
| | 3 | Ricercatore/Tecnologo III livello | |
| | 5 | CTER | 1 presso postazione Mipaaf |
| | 3 | CAM | 1 presso postazione Mipaaf |
| Tempo determinato | 11 | Ricercatore/Tecnologo III livello | 5 presso postazione Mipaaf |
| | 1 | CAM | |
| Cococo | 11 | Ricercatore/Tecnologo III livello | 5 presso postazione Mipaaf |
| | 4 | CTER | 1 presso postazione Mipaaf |
| | 3 | CAM | 3 presso postazione Mipaaf |
| Totale | 48 | | |

Nell'ambito delle attività del progetto Rete rurale nazionale è prevista, inoltre, la costituzione delle Postazioni regionali della Rete, che prestano le loro attività presso le sedi regionali dell'INEA o negli uffici delle Regioni; in tale attività sono stati coinvolti 7 ricercatori/tecnologi a tempo determinato III livello (coinvolti comunque in altre attività dell'istituto) e 24 CoCoCo/collaboratori professionali.

4. Risultati conseguiti

Va segnalato, innanzitutto, l'importante contributo che le attività del Servizio hanno dato alla presentazione e approvazione di importanti documenti di programmazione economica nazionale:

- Accordo di partenariato e Strategia per le aree interne (approvati con Decisione della CE del 29/10/2014)
- Piano Nazionale per l'innovazione e la ricerca in agricoltura (approvato in Conferenza permanente Stato Regioni nel febbraio 2015)
- Programma Nazionale per lo sviluppo rurale 2014-2020 (trasMESSO formalmente alla CE il 22/7/2014)
- Programma Rete Rurale Nazionale 2014-2020 (trasMESSO formalmente alla CE il 22/7/2014)
- Quadro nazionale delle misure forestali nello sviluppo rurale (FEASR) 2014-2020 (approvato in Conferenza permanente Stato Regioni il 27/11/2014)
- Piano di settore per le agroenergie (luglio 2014)

Come indicatori dei risultati prodotti nei diversi progetti presenti nel servizio sono di seguito utilizzati le pubblicazioni prodotte e gli eventi di divulgazione dei risultati delle ricerche realizzati. A questi si aggiungono ovviamente il costante confronto con i committenti nel caso dei progetti di supporto, la partecipazione dei ricercatori e tecnologi come relatori ad eventi esterni organizzati da altri enti e istituzioni, la costruzione di protocolli di intesa con altre istituzioni di ricerca e non, la redazione di paper ed articoli su riviste italiane e internazionali.

Numerosi sono i risultati prodotti dal Servizio in termini di pubblicazioni nel corso del 2014. Si riportano di seguito i titoli curati nell'ambito delle attività del servizio:

1. **La terra vista da vicino sguardi, immagini e colori del mondo agricolo, INEA, Roma, giugno 2014 (su sito web);**
2. **Singolare, Femminile, Rurale, INEA, Roma, 2014;**
3. **Il riconoscimento del valore del paesaggio agrario nella politica agricola comune, INEA, Roma, 2014 (su sito web);**
4. **Competitività dell'impresa e tutela dei lavoratori: obiettivi compatibili in agricoltura? INEA, Roma, 2014 (su sito web);**
5. **Il sistema della ricerca agricola in Italia e le dinamiche del processo di innovazione, INEA, Roma, maggio 2014;**
6. **Agricoltura e beni pubblici - Azioni collettive per la governance del territorio, INEA, Roma, 2014 (su sito web);**
7. **La governance come fattore di sviluppo, INEA, Roma, aprile 2014;**
8. **Il sistema degli aiuti accoppiati della PAC. L'applicazione dell'articolo 68 del Reg. (CE) n. 73/2009 in alcuni paesi UE, INEA, Roma, 2014 (su sito web);**
9. **Nuova imprenditoria per l'agricoltura italiana. Caratteri, dinamiche e strutture aziendali, INEA, Roma, maggio 2014;**
10. **Lo stato del mercato forestale del carbonio in Italia 2013, INEA, Roma, 2014 (su sito web);**
11. **L'attuazione dell'Asse IV- Giugno-Dicembre 2013, INEA, Roma, 2014 (su sito web);**
12. **CLLD Leader: Nuovo quadro regolamentare e programmatico, INEA, Roma, 2014 (su sito web);**
13. **Il Leader nelle versioni definitive dei regolamenti comunitari, INEA, Roma, 2014, (su sito web);**
14. **Leader conta 2014. A cura di TF-Leader, INEA, Roma, 2014, (in corso di pubblicazione su sito web);**
15. **Monitoraggio strategico del PSN. Asse IV TF-Leader, INEA, Roma, 2014.**

I ricercatori del Servizio hanno inoltre collaborato alla redazione della News letter della Rete rurale nazionale "Pianeta PSR" redigendo specifici articoli.

Infine, con riferimento alle competenze specifiche del personale, il Servizio 3 partecipa alla redazione delle pubblicazioni periodiche dell'INEA: Annuario dell'agricoltura, Agricoltura italiana conta, Bioreport.

Tra i risultati conseguiti vanno ovviamente considerati anche i numerosi eventi divulgativi, di riflessione e di confronto organizzati direttamente dal Servizio per la diffusione dei risultati delle ricerche.

1. **Politiche forestali e sviluppo rurale per la programmazione 2014-20, Firenze, 15-16/1/2014**
2. **Formazione degli operatori forestali: quali opportunità e limiti nel PSR 2014-2020?, Roma, 18/2/2014**
3. **Dall'accordo di partenariato ai Programmi di Sviluppo Rurale 2014-2020: come favorire l'integrazione fra i fondi, Roma, 26/2/2014**

4. **L'innovazione nelle strategie di sviluppo locale Leader: proposte per la programmazione 2014-2020, Roma, 27/2/2014**
5. **L'agricoltura sociale. Un'opportunità per la programmazione 2014-2020, Roma, 10/3/2014**
6. **Politiche agroalimentari urbane: agricoltura, cittadinanza, occupazione, Roma, 21/03/2014**
7. **Programmazione 2014-2020 - Incontro INEA/TF Leader sui Leader nel PSR 2014-2020, Roma, 26-27/3/2014**
8. **L'agricoltura sociale come driver dello Sviluppo territoriale, Salone del Mediterraneo e della Responsabilità condivisa, Napoli, 29/3/2014**
9. **La responsabilità sociale nel sistema agroalimentare: strumenti per uno sviluppo condiviso e consapevole del territorio, Salone del Mediterraneo e della Responsabilità condivisa, Napoli, 6/4/2014**
10. **Good Practice Workshop - National Rural Networks: how to show their benefits, Roma, 10-11/4/2014**
11. **Progetto Ruraland - Progetto pilota rural4kids (Giornata finale), Caprarola (VT), 8/5/2014**
12. **Dalle eccellenze rurali alle eccellenze sociali - La sfida sociale dell'agricoltura, Assisi, 19/05/2014**
13. **Progetto Ruraland - Conferenza della Rete rurale nazionale e Rural4You, Roma, 04/06/2014**
14. **Ridurre le eccedenze e lo spreco nella filiera agroalimentare. Quali strategie?, Roma, 05/06/2014**
15. **Coltivare la città. Agricoltura urbana e periurbana nelle aree metropolitane. Il caso di Roma, Roma, 30/06/2014**
16. **La nuova programmazione a supporto della bioeconomia, Roma, 04/07/2014**
17. **Piano Strategico per l'innovazione e la ricerca nel sistema agricolo alimentare e forestale, Roma, 10/07/2014**
18. **L'agricoltura familiare. Una risorsa per la sicurezza alimentare e la coesione sociale, Roma, 11/07/2014**
19. **Progetto Ruraland - Seminari di tutoraggio del progetto Rural4Youth, Penne (PE), 8-12/9/2014**
20. **Agricoltura sociale e nuovo welfare per lo sviluppo rurale, Penne (PE), 13/09/2014**
21. **Public Research in Agricultural Economics: Organisation models, objects of investigation and targets, Roma, 14/10/2014**
22. **"Singolare, Femminile, Rurale", Roma, 15/10/2014**
23. **Leader vs PSR 2014-2020, Roma, 22/10/2014**
24. **Quando la terra cura, Salone del Gusto, Torino, 24/10/2014**
25. **Progetto Ruraland - Rural4Food. Genuino o truffaldino?, Salone del Gusto, Torino, 24/10/2014**
26. **I sistemi agro-alimentari locali di fronte alla crisi: competitività, governance e politiche, Roma, 07/11/2014**

27. Nucleo Monitoraggio Carbonio – Le Foreste nel Mercato dei Servizi Ecosistemici, Roma, 16/12/2014

Infine, sempre in termini di prodotti realizzati nell'ambito delle attività del Servizio vanno considerati:

1. la banca dati on line degli indicatori di contesto da utilizzare nella programmazione del PSR 2014-2020;
2. il reportorio on line dei progetti di cooperazione Leader avviati nella programmazione 2007-2013
3. le procedure on line per il supporto alla consulenza (ADE e Bilancio semplificato) strumento finalizzato alla valutazione dell'efficienza economica della gestione aziendale
4. il reportorio on line delle Eccellenze rurali 2007-2013

Per quanto riguarda gli aspetti relativi all'equilibrio economico-finanziario, tutti i progetti portati avanti dal Servizio prevedono un finanziamento esterno che consente la copertura dei costi del personale coinvolto nelle attività di ricerca, ma anche un considerevole contributo alla copertura dei costi del personale amministrativo e alle spese generali dell'Istituto.

Il budget complessivo per la realizzazione dei progetti del Servizio 3 nel corso del 2014 è stato pari a circa 6 milioni di euro.

Il Servizio, con il supporto degli uffici preposti, rendiconta regolarmente (circa 3 volte l'anno) le spese sostenute nel progetto Rete garantendo una "buona e costante" liquidità all'Istituto. Tale circostanza è favorita dalla possibilità/necessità prevista dal progetto di rendicontare per SAL (dall'avvio del progetto XVII SAL) e dalla presenza sul progetto di una quota importante di personale TI e TD, i cui emolumenti consentono un avanzamento costante nella spesa. Con regolarità vengono altresì realizzate e programmate le attività di rendicontazione degli altri progetti, che tuttavia risentono delle difficoltà di cassa dell'Istituto. Infatti, per completare il rendiconto della spesa il committente richiede che tutte le spese sostenute siano liquidate e quietanzate.

Servizio 4 - Ambiente e risorse naturali in agricoltura

1. Obiettivi e ambiti di attività

Considerati, i progetti attivi, i loro obiettivi e contenuti tecnici, le attività e le competenze presenti nel Servizio 4, nonché le tematiche da sviluppare in futuro, sono organizzate in due ambiti di ricerca:

1. Politiche per l'ambiente e l'agricoltura: coordinamento tecnico-scientifico delle attività relative all'uso e alla tutela delle risorse naturali in agricoltura, gestione, politiche e metodologie di analisi e sistemi di supporto delle decisioni. Rispetto ai progetti in essere, nell'Ambito rientrano quelli sulle risorse idriche, sui cambiamenti climatici, sul rischio climatico, sulle bioenergie e le energie rinnovabili.

2. Sostenibilità e qualità delle produzioni agroalimentari: coordinamento tecnico-scientifico delle attività relative alla qualità dei prodotti e alla sostenibilità delle produzioni, politiche, processi di controllo, metodologie di analisi e supporto alle decisioni. Rispetto ai progetti in essere, nell'Ambito rientrano i progetti sui controlli di qualità, sull'agricoltura biologica e sulle valutazioni del rischio di frode.

2. Attività svolta nel 2014

Nel corso del 2014 i progetti attivi sono stati 20, per un importo concesso complessivo dei progetti di 21,1 milioni di euro, di cui 8 nell'ambito Politiche per l'ambiente e 12 in quello Sostenibilità.

2.1 Ambito Politiche per l'ambiente e l'agricoltura

a) *Rischio climatico e calamità naturali in agricoltura*

Sono state svolte le seguenti attività:

- 4. Monitoraggio dell'andamento climatico e delle implicazioni in agricoltura**
- 5. Analisi e approfondimenti metodologici sulle politiche e la gestione del rischio in agricoltura**
- 6. Supporto tecnico all'ufficio Fondo di solidarietà nazionale, credito agrario e meccanizzazione agricola**
- 7. Supporto tecnico all'ufficio MIPAAF Settore fitosanitario, dei fertilizzanti e del materiale di propagazione**

b) *Mitigazione del CC e adattamento in agricoltura*

Sono state portate avanti le attività del progetto di ricerca, finanziato dal MIPAAF, denominato "Scenari di cambiamenti climatici per gli allevamenti italiani" (progetto RBM) che prevede la realizzazione di uno studio delle possibilità di mitigazione delle emissioni di cinque filiere del comparto zootecnico, valutando l'efficienza di tali azioni.

In relazione alle attività connesse ai cambiamenti climatici in agricoltura, il personale competente dell'Ambito ha supportato il MIPAAF e partecipato al tavolo tecnico presso il MATTM per la predisposizione della *Strategia nazionale di adattamento ai cambiamenti climatici*.

c) *Uso sostenibile e tutela delle risorse naturali in agricoltura con riferimento alle risorse idriche*

Diverse sono le attività che da oltre un decennio si svolgono in materia di risorse idriche e agricoltura, afferenti a diversi progetti. Nel corso del 2014 le principali sono state:

- Cambiamenti climatici e settore irriguo
- Analisi e supporto tecnico sulle politiche e la programmazione di settore

- Osservatorio Interregionale sul monitoraggio dei sistemi irrigui
- Supporto alle scelte aziendali in materia di irrigazione

d) Energie rinnovabili in agricoltura

Nel 2014 è continuata l'attività di valutazione pratiche e l'analisi dell'evoluzione normativa che ha interessato il sistema degli incentivi per il fotovoltaico (Conto Energia).

Inoltre, il personale del Servizio 4 ha collaborato alle attività del gruppo di lavoro di supporto operativo al MIPAAF per il settore delle agroenergie.

2.2 Ambito Sostenibilità e qualità delle produzioni agroalimentari

L'ambito sostenibilità e qualità delle produzioni agroalimentari si articola in tre filoni di attività: 1) Controlli; 2) Agricoltura biologica; 3) Energia rinnovabile e valorizzazione dei sottoprodotti

a) Attività in materia di controlli nel comparto agroalimentare

Ha l'obiettivo di fornire supporto tecnico-scientifico al Dipartimento dell'ispettorato Centrale della Tutela della Qualità e Repressione Frodi (ICQRF) del MIPAAF in relazione alla tematica dei controlli e per il miglioramento dell'efficienza e l'efficacia dei controlli e nella valutazione del rischio frodi nel sistema agroalimentare. Sono state effettuate:

- Rilettura della normativa aggiornata relativa alle singole filiere (viticola, oleicola, lattiero-casearia, conserve vegetali, uova e cereali e derivati)
- Attività di supporto tecnico ai laboratori dell'ICQRF
- valutazione del rischio di frodi nel comparto agroalimentare per le principali filiere convenzionali
- valutazione del Prodotto Interno di Qualità (PIQ) in collaborazione con la Fondazione Symbola
- miglioramento dell'efficienza dell'attività di controllo sui prodotti biologici.

b) Agricoltura biologica

- Stili alimentari e sostenibilità delle filiere biologiche (SAFE BIO)
- La proiezione internazionale dell'agricoltura biologica italiana – BioFrontiere
- Supporto tecnico al processo di revisione normativa in materia di agricoltura biologica
- Analisi dell'efficacia del sistema di certificazione dell'agricoltura biologica

c) Energie rinnovabili e valorizzazione dei sottoprodotti

- Filiera innovativa per la produzione di biocarburanti di seconda generazione da residui agricoli ed agroindustriali e colture da biomassa (BIOSEGEN)
- Ottimizzazione delle filiere Bioenergetiche esistenti per una sostenibilità economica e ambientale (BIOSEA)
- Valorizzazione dei sottoprodotti della filiera dei BIODIESEL (extravalore)
- Studio e analisi dei fabbisogni di innovazione delle imprese olivicole – olearie della Calabria
- EnReMilk - Saving water and energy for resource efficient food processing.

2.3 Nuovi progetti presentati

a) Ricerca e supporto tecnico in materia di rischio climatico e fitosanitario in agricoltura, politiche

e strumenti di gestione, presentato al Mipaaf e approvato nel corso del 2014, con attività svolgere nel 2015.

- b) *Farming Tools for external nutrient Inputs and water Management (FATIMA)*, finanziato dalla UE nell'ambito del programma Horizon 2020, in fase di conclusione della fase amministrativa per la firma del contratto. Il progetto avrà durata triennale a partire dal 1 marzo 2015.
- c) *Water saving and plural uses in agriculture: water resources potential for Climate Change mitigation (WaCliCh)*, presentato nell'ambito del programma ARIMNet2. Attualmente in fase di valutazione.

2.4 Partecipazione a gruppi di lavoro e/o comitati

✓ *Ambito Politiche per l'ambiente e l'agricoltura*

- Partecipazione al gruppo di lavoro “Costi ambientali dell'acqua” e del gruppo ristretto “Piano agricoltura” istituiti presso il MATTM fornendo assistenza tecnica e metodologica al MIPAAF;
- Partecipazione ai gruppi di lavoro “Direttiva quadro acque e costo dell'acqua” e “informazione e innovazione” presso ANBI istituiti per l'organizzazione della Conferenza nazionale delle acque irrigue;
- Partecipazione al gruppo di lavoro istituito nell'ambito degli Stati generali della green economy del MATTM per le Risorse idriche;
- Partecipazione al gruppo “WFD and agriculture expert group” istituito presso la Commissione UE, DG ENV;
- Protocolli di intesa sui temi ambientali e risorse idriche con: NAPC (Siria), NCARE (Giordania), Ministero agricoltura dell'Autorità palestinese, Associazione agricoltori (Libano), CASS, CAAS e CNIS (Cina);
- Accordi stipulati con le Autorità di Distretto Idrografico per supporto tecnico-scientifico: analisi e ciclo di incontri con le Autorità di Gestione dei Distretti Idrografici per la diffusione e il confronto sui risultati delle attività di supporto;
- Partecipazione al progetto di comunicazione Ruraland parte Clima;
- Partecipazione al progetto di comunicazione Ruraland parte Acqua

✓ *Ambito sostenibilità e qualità delle produzioni agroalimentari*

- Gruppo di lavoro per la stesura dello schema di decreto ministeriale recante riconoscimento del sistema di qualità nazionale Olio extravergine di oliva denominato Alta Qualità riconosciuto a livello nazionale in conformità dell'art.22, paragrafo 2 del Regolamento (CE) n. 1974/2006;
- Tavolo ministeriale sulla riforma dei regolamenti comunitari per l'agricoltura biologica e per la realizzazione del sistema informativo;
- Tavolo di filiera per le bioenergie per la redazione del piano di settore;
- Global Partnership for sustainable biofuel (presso la FAO);
- Osservatori di settore istituiti presso il MIPAF-ICQRF nell'ambito dell'attività di prevenzione del rischio di frodi.

3. Risorse umane impiegate

Le risorse umane che afferiscono direttamente al Servizio 4 sono, in totale, pari a 23, di cui 7 unità a tempo indeterminato, 5 unità a tempo determinato e 11 collaborazioni coordinate e continuative

che operano presso la sede INEA di Roma.

Inoltre, ai progetti del Servizio afferiscono unità di personale a tempo determinato e collaboratori che svolgono la loro attività presso il MIPAAF e l'Ex Agensud.

| Tipologia di contratto | N. | Profilo | Note |
|---|-----------|------------------------------------|--|
| Tempo indeterminato | 2 | Ricercatore /Tecnologo I livello | |
| | 3 | Ricercatore/Tecnologo III livello | |
| | 1 | CAM | |
| | 1 | Operatore tecnico | |
| Tempo Determinato | 7 | Ricercatore/ Tecnologo III livello | 4 Presso Mipaaf - Ex Agensud |
| | 2 | CTER | |
| Co.co.co. e prestazioni professionali Progetti Servizio 4 | 4 | A2 II Livello | Presso Mipaaf - Ex Agensud |
| | 14 | A2 III Livello | 5 Presso Mipaaf e 1 Presso Ex Agensud |
| | 2 | A2 IV livello | 2 Presso Mipaaf - Ex Agensud |
| | 4 | CTER | 1 Presso Mipaaf |
| | 2 | CAM | Presso Mipaaf - Ex Agensud |
| Totale | 42 | | |

4. Risultati conseguiti

✓ Ambito Politiche per l'ambiente e l'agricoltura

Attività editoriale e banche dati

- Pubblicazione del rapporto "Analisi della domanda di strumenti di gestione del rischio climatico in agricoltura in Italia";
- Nota tecnica al Mipaaf "Indicazioni tecniche per la verifica della condizionalità ex ante sulla gestione dei rischi Regolamento (UE) n. 1305/2013";
- Geodatabase aggiornato con dati del FSN su eventi calamitosi e danni associati nelle aree agricole;
- 4 Note trimestrali nazionali sull'andamento climatico e implicazioni in agricoltura;
- Stesura parte Andamento climatico in Agricoltura Italiana Conta e in edizione regionale Lombardia;
- Note tecniche al Mipaaf a supporto della procedura di valutazione delle richieste di riconoscimento danni per calamità naturali;
- Note tecniche sulle condizioni fitosanitarie, supporto al PAN Uso sostenibile dei pesticidi e

sul rapporti con paesi terzi in materia di barriere non tariffarie;

- **Opuscolo Informativo "Emissioni di gas serra degli allevamenti italiani. Quali scenari?" e programmazione della divulgazione dei risultati con associazioni di categoria;**
- **Commenti tecnici sulle norme di contabilizzazione delle emissioni ed gli assorbimenti di gas ad effetto serra risultanti da attività connesse all'uso del suolo, ai cambiamenti di uso del suolo ed alla silvicoltura;**
- **Stesura parte Clima nell'Annuario, in Agricoltura Italiana Conta e nelle edizioni regionali Lazio e Sicilia.**
- **Stesura parte agricola con il Mipaaf e commenti alla Strategia nazionale di adattamento ai cambiamenti climatici;**
- **Database Questionario sulla gestione del rischio in aziende RICA;**
- **2 Poster al convegno finale del progetto Agrosceari "L'agricoltura italiana è pronta ai cambiamenti climatici? La parola al Progetto Agrosceari", dal titolo: "Analisi della propensione al rischio climatico e sui fondi di mutualità delle aziende del campione RICA attraverso il Questionario di rilevamento sulla gestione del rischio"; "Valutazione tecnico-economica delle potenzialità di riutilizzo irriguo dei reflui depurati".**
- **Stesura parte Risorse idriche con il Mipaaf e commenti alla Strategia nazionale di adattamento ai cambiamenti climatici;**
- **Costruzione di un archivio di serie storiche di dati meteorologici (Tmax, Tmin, P) disponibili per le regioni meridionali;**
- **Costruzione di un archivio di simulazioni climatiche e scenari futuri;**
- **Rapporto "Analisi territoriale delle criticità: strumenti e metodi per l'integrazione delle politiche per le risorse idriche – Volume II"**
- **Stesura parte Risorse idriche nell'Annuario;**
- **Rapporto finale progetto SIRIUS;**
- **4 tipologie diverse di questionari del progetto IRMA riguardanti l'indagine sull'uso della risorsa idrica in agricoltura, con lo scopo di raccogliere informazioni che riguardano: l'uso dell'acqua, le tipologie di fonti di prelievamento, la qualità dell'acqua utilizzata, le tipologie dei sistemi di irrigazione e la gestione dell'acqua;**
- **Database con tutti i risultati raccolti dall'indagine online dei questionari IRMA;**
- **Documento tecnico- "Energia ed irrigazione nei Consorzi di bonifica del Sud Italia – analisi della gestione energetica e possibilità di utilizzo di energie alternative come strumento della lotta al cambiamento climatico";**
- **Articoli su riviste e giornali.**

Organizzazione di convegni e seminari

- **Giornata mondiale dell'Acqua organizzazione del workshop "Sistemi innovativi per l'irrigazione tra risparmio d'acqua ed energia pulita". L'evento è stato realizzato con il patrocinio del Ministero delle politiche agricole alimentari e forestali, della Società Geografica Italiana Onlus e del GRUSI;**
- **Meeting di progetto IRMA e partecipazione e presentazione di un paper e poster**

all'International Symposium IRLA2014 "The Effects of Irrigation and Drainage on Rural and Urban Landscapes" del progetto IRMA svoltosi a Patrasso (Grecia) a novembre 2014.

✓ **Ambito Sostenibilità**

Attività editoriale

- Documento finale in materia sulla normativa per i controlli, in corso di revisione finale e da completare entro luglio 2015.
- Indicazioni per la valutazione del rischio di frodi e indirizzo delle attività di controllo - filiera oleicola
- Indicazioni per la valutazione del rischio di frodi e indirizzo delle attività di controllo - filiera vitivinicola
- Indicazioni per la valutazione del rischio di frodi e indirizzo delle attività di controllo - filiera lattiero-casearia
- Nota tecnica di supporto alla programmazione dei controlli ICQRF 2013
- Indicazioni per la valutazione del rischio di frodi e indirizzo delle attività di controllo - logistica (approfondimento filiere olio, vino, biologico, cerealicolo - mangimistica)
- Documento finale descrittivo del PIQ e contenente una valutazione quantitativa del PIQ e delle sue componenti. Tale documento sarà presentato in un convegno che sarà organizzato nei primi mesi del 2015, probabilmente in sede Expo.
- "Il sistema di controllo dei prodotti biologici in Italia"
- Bioreport 2013
- Articoli su riviste scientifiche

Organizzazione di convegni e seminari

- Audizione presso la Commissione Agricoltura della Camera dei Deputati sull'agricoltura biologica, 14 giugno 2014
- Convegno INEA *La nuova programmazione a supporto della bioeconomia* in collaborazione con servizio 3, 4 luglio 2014
- Convegno finale progetto BIOSEA, Bologna 4 dicembre 2014

Servizio 5 - Biblioteca, editoria, comunicazione e reti telematiche

Il servizio, attraverso le sue quattro aree: Biblioteca, Editoria, Comunicazione e Reti telematiche, assicura assistenza e supporto alle attività di ricerca e amministrative dell'Istituto, inoltre viene portata avanti un'attività di ricerca in campo tecnologico/informatico propria del Servizio.

1. Obiettivi, ambiti di attività e risultati conseguiti

Biblioteca

Nella strategia di miglioramento ed innovazione delle proprie attività, in accordo con il processo evolutivo della ricerca tecnico scientifica dell'INEA e nel contesto del progresso nelle scienze dell'informazione, la biblioteca ha regolarmente portato avanti tutte le attività ricorrenti previste nel bilancio previsionale dell'esercizio 2014 ed ha raggiunto alcuni importanti obiettivi, che vengono qui di seguito indicati:

- a) Sviluppo delle collezioni della biblioteca, con particolare attenzione per le pubblicazioni elettroniche online, nelle condizioni di scarse possibilità di acquisizione e usando lo scambio, i doni e le ricerche in Internet di risorse gratuite.

Risultati conseguiti: Risorse cartacee ed elettroniche acquisite: 296

- b) Catalogazione, soggettazione e classificazione del materiale online, stampato e multimediale, recente e retrospettivo nella base dati bibliografica ed OPAC (Catalogo di Accesso Pubblico Online).

Risultati conseguiti: Risorse catalogate: 530

- c) Integrazione dei risultati dell'attuale ricerca scientifico-tecnica dell'Istituto e della comunità internazionale nelle ontologie applicate in biblioteca: Thesaurus di economia agraria dell'INEA, nella Classificazione AGRIS/CARIS della FAO e la Classificazione JEL (Journal of Economic Literature).

Risultati conseguiti: I termini controllati del thesaurus INEA alla fine del 2014 sono stati 7.867

- d) Disseminazione dell'informazione all'utenza interna ed esterna attraverso servizi di prestito, document delivery in modalità tradizionali ed elettroniche, bollettini bibliografici, reference.

Risultati conseguiti: Informazioni bibliografiche richieste e fornite tramite email: 16,

Riferimenti bibliografici inseriti: 708

- e) Aggiornamento ed arricchimento delle pagine web della biblioteca con l'obiettivo di assicurare la più ampia visibilità dei servizi forniti e degli strumenti di informazione destinati all'utenza interna ed esterna.

Risultati conseguiti: Implementazione delle risorse informative ad accesso gratuito oltre a quelle già presenti (ad es.: thesauri, enciclopedie on-line, dizionari, glossari, siti web di interesse bibliografico, proposte di nuove acquisizioni ecc.). Riferimenti sitografici: 222

- f) Gestione corrente delle collezioni a stampa e multimediali della biblioteca negli appositi depositi, con la relativa riorganizzazione e bonifica.

Risultati conseguiti: Aggiornamento della consistenza (posseduto) numero fascicoli: 283.

- g) Diffusione delle nuove pubblicazioni INEA alla comunità scientifica nazionale ed internazionale.

Nel corso del 2014, in ottemperanza al Piano Triennale della Ricerca 2012-2014, i tre uffici della comunicazione istituzionale (Ufficio Stampa, URP e URI) hanno messo a punto e organizzato quelle iniziative volte a migliorare l'interlocuzione con l'esterno con l'obiettivo di incrementare sia la visibilità dell'Istituto che la diffusione dei risultati della ricerca e la loro fruibilità.

Ufficio Stampa

Il Bollettino *on line* dell'INEA, *La terra in cammino*, curato dall'Ufficio Stampa INEA, si conferma essere un appuntamento regolare con informazioni aggiornate e puntuali. Il Bollettino ha un format che prevede l'uscita di 11 numeri l'anno e, nel corso del tempo, ha continuato a sviluppare la sua attività raccogliendo, in forma giornalistica, le principali notizie dell'attività dell'Istituto, arricchendosi nei contenuti, grazie anche all'ampiamiento delle sezioni che lo compongono, includendo anche aggiornamenti dal Parlamento Europeo. Il Bollettino INEA viene inviato ad una mailing list mirata di circa 2.200 destinatari, che a vario titolo si occupano di agricoltura.

A partire dalla seconda metà del 2013 sono stati attivati il profilo di Twitter e la fan page di Facebook dell'Istituto con l'intento di fornire contenuti più fruibili e sempre più accessibili, di condividere le informazioni e dialogare in maniera diretta con la popolazione. Grazie alle nuove tecnologie l'INEA può fornire aggiornamenti e notizie istituzionali in modo aperto e trasparente con estrema facilità e velocità, rispondendo alle domande e alle sollecitazioni provenienti dagli utenti esterni. Il profilo di Twitter, il primo tra i due ad essere attivato, attualmente conta 1.592 follower, mentre la fan page di Facebook conta 959 "persone a cui piace".

L'Ufficio stampa, è stato altresì di supporto nelle iniziative dell'Istituto grazie alla redazione e alla diffusione di comunicati stampa, mantenendo i rapporti con i media in occasione delle manifestazioni esterne.

Nel corso del 2014 sono stati redatti e diffusi più di 40 comunicati stampa inerenti alle attività esterne dell'ente.

L'Ufficio stampa ha organizzato la partecipazione INEA alle principali manifestazioni fieristiche nazionali usufruendo di un punto informativo nell'ambito del padiglione istituzionale del Mipaaf. La partecipazione non è stata limitata all'invio di materiale divulgativo, ma per ogni evento è stata organizzata e garantita la presenza di personale o della sede nazionale o delle sedi regionali ospitanti la fiera. L'Istituto nel corso del 2014 ha partecipato alle seguenti manifestazioni fieristiche:

- 1) FIERAGRICOLA 6-9 febbraio Verona
- 2) VINITALY 6-9 aprile Verona
- 3) SALONE DEL GUSTO 7-10 settembre Torino

Ufficio delle Relazioni con il Pubblico

Nel corso del 2013 l'Ufficio Relazioni con il Pubblico (URP) dell'Istituto Nazionale di Economia Agraria ha svolto una funzione di "filtro" e di interconnessione tra gli utenti e i ricercatori impegnati nella cura dei progetti e delle attività dell'Istituto, sia per funzioni di ricerca che per funzioni amministrative. Il servizio viene effettuato tramite il telefono, il fax, la posta elettronica, la PEC, la posta cartacea e l'interfaccia web e fornisce tutte le informazioni relative all'organizzazione, alle attività e ai servizi offerti dall'Istituto.

Si rileva la ricorrenza sempre più frequente delle richieste di informazioni, dati e statistiche inerenti il mercato fondiario, l'Annuario dell'Agricoltura Italiana, la Rete di Informazione Contabile Agricola (RICA) e il software GAIA. Le domande hanno riguardato pressoché tutti i settori di ricerca

che interessano l'INEA, ma soprattutto tematiche di interesse storico, agronomico e agroambientale.

Un aspetto di particolare interesse è risultato l'eterogeneità dell'utenza. Infatti, tra gli stakeholder che si sono rivolti all'Ufficio Relazioni con il Pubblico dell'INEA, oltre agli addetti ai lavori di ambito agricolo, un'alta percentuale è costituita da cultori della materia, studenti universitari e ricercatori agrari.

Durante l'anno, nell'ambito delle direttive previste dalla Carta dei Servizi dell'Istituto, che richiede un continuo monitoraggio delle esigenze degli utenti e un innalzamento periodico degli standard di qualità dei servizi offerti, è stato inserito sul sito web nella sezione URP, un modulo di segnalazione, reclami e suggerimenti al fine di rendere il servizio erogato il più aderente possibile alle richieste degli utenti.

Ufficio delle Relazioni Internazionali

INEA collabora con numerosi organismi ed Istituti ambientali scientifici e tecnici europei ed internazionali, in attuazione dei propri compiti istituzionali ed in collaborazione con il Mipaaf, il Mattin, il MISE e il MAE. L'Istituto partecipa a diversi progetti europei finanziati da Programmi dell'Unione Europea relativi ad attività di ricerca e sviluppo, scambio di informazioni; ha partecipato anche ad iniziative di *training* e *capacity building* (FP7, ENPI, Cooperazione) ed a numerose iniziative internazionali con la partecipazione dei propri ricercatori a gruppi di lavoro ed a comitati tecnico scientifici. Ospita ed organizza eventi, riunioni internazionali e *study visit* di delegazioni di esperti e scienziati stranieri interessati alle attività tecnico scientifiche dell'Istituto.

In tale contesto, l'Ufficio delle Relazioni Internazionali (URI) promuove la presenza a livello internazionale dell'Istituto. In particolare:

- promuove la partecipazione a gruppi di lavoro o progetti internazionali (fra cui FAO e OECD) anche su sollecitazione del MIPAAF;
- promuove la creazione di partnership tecnico-scientifiche a livello internazionale, anche sulla base di richieste provenienti dall'esterno;
- fornisce informazioni su nuovi bandi e opportunità.

L'INEA è coinvolta, in collaborazione con il MIPAAF, nelle attività OCSE relative al settore agroalimentare e allo sviluppo rurale. L'Istituto partecipa alla maggior parte dei tavoli tecnici come delegazione italiana, e in stretto coordinamento con la Commissione Europea.

Per la partecipazione dell'INEA alle attività dell'OCSE, l'URI si occupa di:

- individuare e partecipare le riunioni di interesse, in collaborazione con il MIPAAF e la Rappresentanza Italiana presso l'OCSE;
- assicurare il corretto flusso informativo, prima e dopo ogni riunione, anche redigendo un verbale a circolazione ristretta (INEA, MIPAAF, MAE);
- garantire la presenza di ricercatori INEA alle riunioni.

Per il Comitato Agricoltura l'INEA segue:

- *Working Party on Agricultural Policies and Markets (APM)* – In questo ambito si affrontano numerose tematiche, tra le quali la banca dati AMIS e il PSE.
- *Group on Commodity Market* – Il gruppo si occupa specificatamente dell'Outlook OCSE e quindi assume una valenza strategica per l'intero comparto. Complementare a questo gruppo c'è quello relativo al "*Aglink-Cosimo expert group*" ovvero il gruppo OCSE che si

occupa delle decisioni riguardo allo sviluppo del modello utilizzato per generare le previsioni dell'Outlook.

- **Joint Working Party on Agriculture and Trade** – In questo gruppo vengono discusse le tematiche relative al "trade", con approfondimenti su accordi e standard di commercio.
- **Joint Working Party Agriculture Environment** - Si tratta di un gruppo di lavoro comune fra le direzioni Agricoltura e Ambiente dell'OECD, che si occupa di: agricoltura e *green-growth*, politiche agro-ambientali, rapporti fra cambiamenti climatici e agricoltura, gestione del rischio in agricoltura, risorse idriche, biodiversità, beni pubblici agro-ambientali. Nel 2014 le riunioni si sono tenute ad aprile e a novembre. In entrambi i casi è stata garantita la partecipazione ed è stato prodotto un report per il MAECI. È stata confermata la vicepresidenza italiana del gruppo anche per il 2015

Inoltre, l'Istituto partecipa ai seguenti ai Gruppi di lavoro (mediamente 2 riunioni annue)

- Farm Level Analysis Network
- Group on Commodity Markets
- User of Aglink-Cosimo
- Producer Support Estimate
- Agricultural Knowledge System

Nell'ambito dell'Ufficio delle Relazioni Internazionali specifiche attività sono state realizzate a supporto della delegazione italiana presso la FAO, su tematiche attinenti la cooperazione allo sviluppo. In particolare:

- In tema di Climate Smart Agriculture è stata garantita la partecipazione ai lavori preparatori della Global Alliance sulla Climate Smart Agriculture a luglio 2015 a Den Haag, e si è partecipato alla assemblea plenaria della GACSA presso la FAO a dicembre 2014;
- presso la FAO si è partecipato ai lavori della Global Soil Partnership, quale componente della delegazione italiana;
- si è fornito supporto tecnico al Ministero dell'Ambiente per i negoziati internazionali relativi alla Global Soil Partnership;
- si è collaborato con MAECI e MATTM per fornire supporto tecnico ai lavori della UNCCD (United Nations Convention to Combat Desertification).

Su tutte queste attività si è mantenuto uno stretto contatto con FAO, MAECI e MATTM.

L'Istituto disponeva di un ufficio a Bruxelles, chiuso nell'agosto 2014, che, oltre a seguire le attività comunitarie per tutti i servizi INEA che ne hanno fatto richiesta, ha curato mensilmente la realizzazione e diffusione del Bollettino "INEA Bruxelles. Notizie dall'Europa". Settimanalmente ha inviato un aggiornamento su avvisi, bandi, gare d'appalto UE e mensilmente un riepilogo.

Reti Telematiche

Nel corso del 2014, sono state effettuate attività ricorrenti e attività legate allo sviluppo e alla ricerca di nuovi servizi informatici utili ed a sostegno della ricerca scientifica nel settore economico-agrario. In particolare nel corso del 2014 sono state iniziate una serie di attività progettuali legate alla possibilità di erogare i servizi informatici, con livelli di produttività e performance accettabili, riducendo del 70-80% i costi generali di produzione. Da una analisi di convenienza economica effettuata si è riscontrata una notevole riduzione dei costi dei servizi informatici dell'Istituto utilizzando e sfruttando la nuova tecnologia di CLOUD COMPUTING. L'utilizzo di questa tecnologia porta ad una notevole risparmio legato soprattutto all'abbattimento

del costi fissi di mantenimento del DATACENTER presente presso la sede INEA di Via Nomentana. Tale attività, dapprima progettuale, è stata realizzata nell'ultimo mese del 2014 ed è attualmente in corso di completamento.

Nello specifico le attività ricorrenti sono:

Sito INEA

Durante il 2014 si è provveduto ad effettuare operazioni di aggiornamento del sito. L'aggiornamento del sito avviene con cadenza giornaliera in maniera da ottenere un contenuto informativo più aggiornato possibile. Inoltre si è provveduto ad effettuare aggiornamenti e nuovi sviluppi software all'interno di particolari sezioni del sito, in particolare:

- la sezione relativa alla pubblicazione elettronica dei prodotti di ricerca dell'Istituto denominata Dspace;
- la sezione relativa alle banche dati dell'Istituto;
- nuovo servizio per la realizzazione di un modulo di simulazione in collaborazione con i colleghi della Rete Rurale.

Connettività

L'attività è finalizzata alla gestione e miglioramento dei servizi di connettività dell'Istituto verso la rete Internet, Infranet e Intranet. Nel corso del 2014 sono state effettuate le seguenti attività:

- rinnovo canoni dei servizi di connettività SPC;
- gestione e manutenzione dei circuiti di collegamento verso Internet, verso la rete SPC (Sistema Pubblico di Connettività); manutenzione e verifica dei livelli di performance dei collegamenti VPN (Rete Geografica Privata) delle sedi regionali.

Infrastrutture Informatiche

Obiettivo dell'attività è la progettazione e la gestione degli apparati di rete. Nel corso del 2014 sono state effettuate:

- la manutenzione e gestione degli apparati di rete del firewall e di tutti i server di accesso virtuale;
- la gestione del sistema di backup centrale dei servizi informatici;
- la manutenzione del server blade HP, controller degli storage, memorie. Sostituzione memorie blade centrale, mediante la stipula di un contratto di garanzia apposito.
- la manutenzione dei moduli di condizionamento centrale della sala CED;
- Progetto mirato alla riduzione dei costi operativi della sala CED;

Gestione help-desk e manutenzione hardware

Viene fornita assistenza software a tutte le postazioni informatiche nonché alla manutenzione hardware dei PC in possesso dell'Istituto. La gestione dell'attività avviene mediante sistemi informatizzati di ticketing e mediante procedure di inventariazione ed assistenza hardware di tipo collaborativo. Nel dettaglio si svolgono:

- attività di tutoraggio e problem solving informatico;
- inventariazione e dismissioni macchine;
- aggiornamento anti-virus;
- monitoraggio delle applicazioni malevoli all'interno dell'Istituto;
- sostituzione e riconfigurazioni stampanti di rete.

Gestione e monitoraggio servizi software di rete

L'attività è finalizzata alla installazione e gestione dei protocolli² HTTP, FTP, DHCP, LDAP, SNMP, SMTP, POP, IMAP nonché dei servizi di name services, antivirus, backup, hosting, firewall, VPN e tutti i servizi di sicurezza proattivi secondo le normative DigitPA (ex CNIPA):

- pianificazione e realizzazione interventi finalizzati al cambiamento delle password di posta elettronica degli utenti INEA;
- pianificazione e gestione dei servizi di posta elettronica e dei servizi di mailing list;
- sperimentazione e pianificazione di un sistema di backup della posta elettronica;
- aggiornamento del sistema operativo ospitante i servizi di posta elettronica;
- aggiornamento del framework di Posta Elettronica Zimbra;
- aggiornamento e manutenzione del firewall;

Protocollo Informatico

Nel corso del 2014 si è provveduto, insieme con la società affidataria dell'incarico di aggiornamento del software di protocollo informatico ad effettuare il lavoro di pianificazione e programmazione degli interventi di aggiornamento. Tale attività in seguito a scarsa predisposizione collaborativa della società affidataria dell'incarico si è interrotta nel maggio del 2014. Successivamente a tale data è insorto un contenzioso per il pagamento di fatture pregresse e per la incapacità della società ad assolvere i compiti affidategli nell'ambito del capitolato tecnico di gara.

Considerata la difficoltà nel continuare le operazioni di aggiornamento del software di protocollo informatico si è provveduto ad esaminare altre soluzioni presenti sul mercato, simili all'attuale sistema, per la protocollazione e gestione documentale dei documenti informatici.

Oltre a tali attività si è provveduto alla gestione della banca dati ed alla manutenzione della stessa, inoltre si è provveduto ad introdurre dei servizi informatici di controllo e monitoraggio del server che erogano il servizio e si sono continuati a studiare gli strumenti di archiviazione sostitutiva dei documenti nonché quelli di firma digitale.

Centro acquisti informatici

Le attività di approvvigionamento del materiale informatico presso il mercato elettronico della pubblica amministrazione, nel corso del 2014, hanno riguardato la stipula di 12 contratti d'acquisto di materiale informatico e di consumo. Si sottolinea come questa attività nel corso del 2014 si sia fortemente ridotta rispetto agli anni passati per motivi economici.

Progetti

I *Progetti Finanziati* (UE, MiPaaf, ecc.), sebbene di modesto budget, racchiudono una forte componente tecnologica.

1. *Progetto NAGRIPES* (scadenza Giugno 2014). Il progetto, finanziato da Eurostat, è stato finalizzato alla realizzazione di una metodologia ed alla produzione di statistiche a livello nazionale sull'uso non-agricolo dei pesticidi.
2. *Demetra* (scadenza Giugno 2014). Il Piano Formativo e di Analisi dei fabbisogni "Definire e Mantenere l'Eccellenza attraverso il Training e la Ricerca nell'Agroalimentare - DEMETRA", di cui l'Inea è capofila, è rivolto ad aziende del settore agroalimentare.
3. *Progetto Itali (Pilot Studies on the provision of harmonized land use/land cover statistics (synergies between LUCAS and the Italian national systems))* (scadenza Giugno 2014). Il progetto è finanziato da Eurostat e coordinato da ISTAT. L'attività nel 2014 si è concentrata

² http://it.wikipedia.org/wiki/Protocollo_di_rete

sulla realizzazione di una metodologia per la comparazione delle diverse fonti dati sull'uso/copertura del suolo in Italia.

4. **Progetto Assessment of EUROpean AGRiculture WATER use and trade under climate change (EURO-AGRIWAT)** (scadenza 2016). Il progetto è un'azione di networking nell'ambito del programma europeo COST.
5. **Technical Assistance for Support to Mechanism for Monitoring Turkey's Greenhouse Gas Emissions.** (scadenza Aprile 2017) Il progetto è realizzato in cooperazione con Pangea, ISPRA, LDK Consultants, GHGM e Escarus.
6. **Progetto Life Sam4cp - Modelli di gestione del suolo per il bene pubblico** (scadenza 2018) Il progetto, finanziato nel quadro del programma LIFE+ 2007 - 2013 - Environment, intende sviluppare un simulatore digitale volto a garantire una buona pianificazione territoriale.

2. Risorse umane impiegate

| Tipologia di contratto | N. | Profilo | Note |
|------------------------|-----------|--------------------------------------|------|
| Tempo Indeterminato | 3 | Ricercatore/Tecnologo I, II, III liv | |
| | 5 | CTER | |
| | 1 | CAM | |
| | 2 | OT | |
| | 1 | OA | |
| Tempo Determinato | 4 | Ricercatore/Tecnologo III liv | |
| | 2 | CTER | |
| | 3 | CAM | |
| Cococo | 4 | Ricercatore/Tecnologo III liv | |
| | 3 | CTER | |
| Totale | 28 | | |

Sede regionale per L'Abruzzo

1. Obiettivi e ambiti di attività

Nel rispetto dei compiti statutari (art. 12 dello Statuto), la sede regionale INEA per l'Abruzzo partecipa alle attività di ricerca e di assistenza tecnica promosse dalla Sede INEA nazionale. Svolge, in modo sempre più intensivo, attività di supporto tecnico-scientifico in favore della Regione Abruzzo³ e di altri Enti locali. La sede regionale si pone l'obiettivo di ampliare le attività di ricerca e le indagini, anche in collaborazione con altri Enti di ricerca, e diffondere i risultati presso le amministrazioni regionali e gli operatori del settore agroalimentare regionale. L'obiettivo strategico della sede regionale consiste nella promozione di un 'osservatorio' permanente sul sistema agroalimentare abruzzese, in collaborazione con ISTAT, Università ed Enti pubblici e privati che operano sul territorio.

2. Attività svolte nel 2014

- a) **Indagine RICA-REA regionale** - L'indagine RICA-REA richiede il rispetto del campione da rilevare, l'organizzazione dei corsi di formazione e aggiornamento per i tecnici rilevatori, help desk continuativo, supporto tecnico e metodologico, verifica e validazione dei dati rilevati, restituzione dei risultati contabili, attraverso il Cruscotto aziendale, alle aziende agricole. Nel terzo trimestre del 2014 è stato completato il Report RICA 2014, pubblicato nella pagina web del Commento ai risultati del sito RICA.
- b) Nell'ambito della rete RICA nazionale, la sede regionale coordina le attività di caricamento e controllo formale degli *archivi RICA* di tutte le sedi regionali INEA sul portale della FADN europea. Nel corso del 2014 è stata completata la fase di verifica della nuova scheda comunitaria che diverrà operativa a partire dall'esercizio contabile 2014.
- c) **Progetto GAIA** - Nel corso del 2014 il servizio di help-desk agli utenti di GAIA, sia interni che esterni alla rete RICA, è cresciuto notevolmente. Nel sito di GAIA - www.gala.inea.it - risultano registrati al 31 dicembre 2014 oltre 3.800 utenti. di questi solo il 30% sono i rilevatori RICA. Le principali attività legate al progetto GAIA sono:
 - Assistenza tecnica online
 - Manutenzione ordinaria ed evolutiva
 - Programma EDA (Elaborazione Dati Avanzata)
 - Nuovi pacchetti di controlli dei dati aziendali
 - Supporto all'utilizzo di GAIA nell'ambito dell'attuazione di alcune misure (Misure 112, 121, 123, 214 e 311) del PSR Lazio, Lombardia, Valle D'Aosta, Piemonte, Abruzzo, Sicilia, Sardegna.
- d) **Sviluppo applicazioni in ambiente web** - Nel corso del 2014 sono state ottimizzate ed ampliate le applicazioni web già esistenti, mentre altre ne sono state ideate e sviluppate.
 - **sito internet RICA www.rica.inea.it** - Sono state migliorate le seguenti procedure: *Gestione Incarichi Rilevatori RICA, Bacheca Esercizi contabili, Forum RICA, Gestione documenti gruppi lavoro, Gestione Glossario, Gestione loghi e Immagini*. E' stato creato un nuovo modulo per la presentazione dei dati RICA attraverso grafici dinamici interattivi collegati con la BDR_Web, posizionato nella home page del sito RICA.

³ Al 2014 sono in essere con la Regione Abruzzo tre progetti per un importo complessivo di 3,7 meuro.

- **AREA-RICA** (www.rica.inea.it/public/it/area.php) - La sede regionale ha partecipato all'aggiornamento e al mantenimento del sistema Informativo dei dati del campione RICA.
 - **BDR Online** (www.bancadatarica.inea.it) - E' stata progettata e rilasciata una prima versione di un'applicazione web che consenta ai circa 400 utenti di visualizzare i dati RICA su scala territoriale (<http://89.119.249.31:9399>).
 - **SDR (Sistema Documentale RICA)** - E' stata inserita altra documentazione tecnica e metodologica nel sito.
 - **ClassCE** (www.rica.inea.it/classca) - E' stata oggetto di manutenzione ordinaria, in particolare per le funzionalità di web service.
 - **REA Online** (www.rica.inea.it/ProceduraReaOnline) - E' stata oggetto di manutenzione ordinaria.
 - **Bilancio Semplificato** (www.bilanciosemplificato.inea.it) - L'applicazione web è stata oggetto di ulteriore sviluppo con l'integrazione del bilancio riclassificato denominato "bilancio per la consulenza".
 - **Cruscotto Aziendale** - L'applicativo web, www.cruscottoaziendale.inea.it, è stato ulteriormente migliorato.
 - **Questionario PAC_OLIO** (www.rica.inea.it/QuestionarioPACOlivo) - L'applicazione web è stata utilizzata per rilevare un sub-campione RICA di alcune regioni.
 - **ICAAI - Impronta Carbonica Aziende Agricole Italiane** (www.rica.inea.it/CarbonFootPrint) - E' stata oggetto di ulteriore verifica funzionale e oggetto di miglioramenti funzionali.
 - **Ruraland** - E' stata sviluppata di un'applicazione web (www.rica.inea.it/ruraland) destinata agli utenti che hanno partecipato alle iniziative pilota della RRN sui "Seminari di tutoraggio rurale Ruraland".
 - **ADE - Assistenza alle Decisioni Elementari** - E' stata ulteriormente migliorata.
 - **Questionario Grano Duro** - E' stato migliorato il questionario web (www.rica.inea.it/QuestionarioPianoCerealicolo).
 - **Questionario Art62** - E' stato completato il questionario ideato per indagare in un campione di aziende RICA gli effetti dell'applicazione dell'Articolo 62 nelle imprese agricole.
 - **Quest_Crisi_Mercato** - E' stato completato ed ottimizzato il questionario ideato per indagare su un piccolo campione di aziende RICA gli effetti delle crisi dei mercati sulle imprese agricole.
 - **Quest_Ovicapri** - E' stato sviluppato un app-web (www.rica.inea.it/QuestionarioCaprini), collegata a Clas.CE e alla BDR_RICA, per raccogliere dati tecnici sui sistemi di allevamento, delle aziende zootecniche sarde già presenti nel campione RICA regionale.
- e) **Indagini e progetti nazionali di interesse regionale:** la sede regionale è stata coinvolta nella raccolta dei dati e delle informazioni per i progetti: *Spesa Pubblica in Agricoltura* (cod. 23); *Indagine sul Mercato fondiario e degli affitti* (cod. 25), *Indagine Immigrati in agricoltura* (cod. 27).

- f) **Postazione regionale della RRN:** le principali attività svolte dalla postazione si sono concentrate nel supporto alla stesura della Relazione Annuale di Esecuzione 2013 del PSR, e alla revisione di alcuni indicatori per le attività di M&V.
- g) **Assistenza tecnica PSR Abruzzo 2007-2013:** le attività si sono concentrate nelle attività di *monitoraggio* delle singole misure del PSR (finanziario, fisico e procedurale), nel *supporto tecnico amministrativo* ad alcuni uffici della Direzione Agricoltura della Regione Abruzzo, nella predisposizione della *Relazione Annuale sullo stato di Esecuzione (RAE)* del 2013, nel supporto tecnico e scientifico alle attività di revisione del PSR, nella predisposizione di una serie di *"manuali delle procedure"* e *"schede di riduzione ed esclusione"* a supporto delle attività di controllo. È stata inoltre ottimizzata ed ampliata l'applicazione *Monit-PSR* - www.rica.inea.it/monit_psr.
- h) **Campione satellite Mis 112 PSR 2007-2013:** è proseguita l'attività di supporto ed assistenza tecnica alle aziende agricole abruzzesi beneficiarie dell'aiuto al primo insediamento che hanno l'obbligo della contabilità con metodologia RICA-INEA (GAIA).
- i) **Progetto Siti Natura2000:** sono state completate alcune attività definite nella Convenzione con il Servizio Ambiente della Direzione Agricoltura della Regione Abruzzo.
- j) **Elaborazione PSR 2014-2020:** sono state avviate le attività previste nell'accordo con la Direzione Agricoltura della Regione Abruzzo per le analisi tecnico scientifiche a supporto della redazione del PSR 2014-2020. Le attività di supporto all'AdG hanno riguardato anche il supporto tecnico per gli incontri sui tavoli regionali e nazionali. La sede regionale ha sviluppato anche il sito internet dedicato al PSR 2014-2020 della Regione Abruzzo (www.rica.inea.it/PSR_2014_2020).
- k) **Polo AGIRE:** nell'ambito del Protocollo d'intesa tra l'INEA e il polo agroalimentare AGIRE (www.poloagire.it) sono stati organizzati alcuni incontri sul sistema agroalimentare abruzzese ed è stata avviata l'attività di redazione della seconda edizione del rapporto sull'agroalimentare abruzzese che verrà pubblicato nel corso del 2015.
- l) **ITAS_LUCCA:** l'accordo di collaborazione tra l'INEA e l'Istituto Tecnico Agrario Statale di Lucca, ha consentito di diffondere tra gli studenti degli ITAS le applicazioni gestionali realizzate nell'ambito della RICA (GAIA, Bilancio Semplificato e ADE).
- m) **ODAFP:** nell'ambito dell'accordo in convenzione tra l'INEA e l'ordine dei dottori agronomi e forestali della provincia di Pescara, nel 2014 sono stati organizzati alcuni incontri sul tema del trasferimento delle conoscenze.
- n) **Agricoltura sociale:** sono stati organizzati diversi incontri con Lega Coop Abruzzo per condividere l'idea di un progetto che coinvolge la rete delle cooperative che operano a livello regionale.

3. Risorse umane Impiegata

| Tipologia di contratto | N. | Profilo | Note |
|------------------------|-----------|-----------------------------|------------------------------------|
| Tempo indeterminato | 1 | Dirigente di Ricerca | In pensione da ottobre 2014 |
| | 1 | Primo tecnologo III Livello | Sede INEA |
| Tempo Determinato | 2 | Tecnologo III Livello | Sede INEA |
| | 2 | Ricercatore III Livello | Sede INEA |
| CoCoCo | 3 | Tecnologo III Livello | Sede INEA |
| | 4 | CTER | Sede INEA |
| | 5 | Tecnologo III Livello | Presso Regione Abruzzo (solo 2014) |
| Coll. Prof. | 1 | Tecnologo III Livello | Presso Postazione regionale RRN |
| Totale | 19 | | |

4. Risultati conseguiti

- **RICA regionale:** riduzione dei tempi di rilevazione, migliorata la qualità dei dati rilevati; e le azioni di valorizzazione della banca dati regionale, coinvolgimento della rete di rilevazione per altre indagini dell'Istituto senza costi aggiuntivi. Maggiore utilizzo della banca dati RICA sia per le attività di ricerca della sede regionale sia per le attività di valutazione da parte del Valutatore del PSR Abruzzo e ricercatori delle università abruzzesi.
- **RICA nazionale:** assicurato il corretto funzionamento delle applicazioni software. Ulteriori sviluppo di strumenti e servizi per gli utenti della rete RICA, e per le aziende agricole che partecipano all'indagine RICA ed indagini similari. Ampliate le attività con gli altri servizi tecnici dell'Istituto. Consolidata ed ampliata la partecipazione al Comitato Tecnico Scientifico del progetto RICA.
- **Progetti nazionali:** ampliate le collaborazioni con i servizi tecnici della sede INEA nazionale (Servizio 1, Servizio 2, Servizio 3 e Servizio 4).
- **Progetti regionali:** realizzate tutte le attività previste nelle Convenzioni in essere con la Regione Abruzzo secondo i relativi programmi di lavoro. Ampliato il livello di accreditamento presso Direzione Agricoltura della Regione Abruzzo (proposta del progetto 'Atlante delle Foreste').
- **Università ed enti di ricerca:** ampliate le collaborazioni con le Università di Teramo, e di Viterbo (convenzioni formalizzazione a febbraio 2014). Ampliata la collaborazione con l'ITAS di Lucca. Avviate nel 2014 le attività di collaborazione con la sede regionale dell'ISTAT per realizzare l'atlante dell'agricoltura abruzzese.
- **Sedi regionali:** ampliato il livello di collaborazione con molte sedi regionali: con la sede INEA per la Sicilia; con le sedi del Piemonte, Valle D'Aosta, Toscana, Lombardia, Umbria, Marche, Puglia, Veneto, Basilicata e Sardegna, per l'aggiornamento della metodologia RICA_INEA. Con la sede INEA del Molise sono state ampliate le attività di supporto al coordinamento del progetto RICA.

– **Organizzazioni ed associazioni agricole regionali:** aumentati i contatti e gli incontri con i referenti regionali delle principali OOPPA per l'interscambio di informazioni sul sistema agroalimentare abruzzese.

➤ **Seminari, convegni ed altre eventuali tipologie di eventi organizzati dall'INEA**

1. **Eventi e seminari:** la sede regionale ha partecipato con i propri ricercatori e tecnologi a convegni ed incontri tecnici organizzati sul territorio dall'INEA, dalle Università locali, da Enti locali e dalla Direzione Agricoltura della Regione Abruzzo sulle tematiche inerenti il sistema agricolo regionale e gli impatti della riforma della PAC sull'agricoltura abruzzese. Sono stati organizzati incontri presso la facoltà di agraria di Teramo per la presentazione dei dati RICA e degli strumenti contabili.

2. **Partecipazione incontri scientifici:** alcuni ricercatori della sede regionale hanno partecipato ad alcuni convegni organizzati dall'Associazione Europea di Economia Agraria, dall'Associazione Italiana di Economia Agraria ed Applicata, e dall'Associazione Italiana di Scienze Regionali.

➤ **Pubblicazioni realizzate**

M. Martino (2014), *L'agricoltura in Abruzzo – Report RICA 2014*. INEA

AAVV (2014), *Relazione Annuale di Esecuzione del PSR Abruzzo 2007-2013*. Regione Abruzzo, Pescara

AAVV (2014), *Analisi SWOT del sistema agroalimentare e rurale della Regione Abruzzo*. INEA (rapporti non a stampa).

AAVV (2014), *Note metodologiche, linee guida, schede sviluppo software*. INEA (rapporti non a stampa).

Sede Regionale per la Basilicata

1. Obiettivi e ambiti di attività

La Sede regionale per la Basilicata è molto radicata nel territorio lucano. Nel corso degli ultimi due decenni è divenuta sempre più un punto di riferimento istituzionale per la predisposizione di analisi, studi e per attività di consulenza, supporto tecnico e informazione finalizzate alla definizione e attuazione delle politiche territoriali per l'agricoltura, l'ambiente e per lo sviluppo rurale. Inoltre realizza attività di ricerca e indagini attraverso l'elaborazione di propri progetti e/o la partecipazione a progetti promossi dalla Sede nazionale o da altri Enti, nonché alle attività istituzionali dell'INEA.

2. Attività svolta nel 2014

2.1. Attività Istituzionali

Rete contabile RICA-REA – In Regione, a partire dal 2014, l'attività di rilevazione è stata curata direttamente dalla Sede Regionale per la Basilicata. Pertanto per l'esercizio contabile 2013 sono stati selezionati 8 Tecnici rilevatori, nell'ambito dell'albo degli esperti INEA, ai quali è stata assegnata la rilevazione del Campione casuale RICA-REA di 430 aziende. I Tecnici sono stati formati sulla nuova metodologia contabile GAIA-INEA e REA. Durante tutto il periodo della rilevazione è stato necessario un continuo affiancamento dei tecnici rilevatori. In totale sono state rilevate e consegnate 420 aziende, con una copertura del campione del 97%, di cui 383 appartenenti al campione casuale, con una copertura del 90%.

E' stata avviata l'indagine REA 2013 che prevede l'intervista a 120 aziende e l'aggiornamento dei relativi questionari con la procedura REAonline.

Indagini nazionali – La sede regionale è coinvolta nella realizzazione di indagini a valenza nazionale, quali l'indagine sul Mercato fondiario, quella sugli immigrati in agricoltura ed infine quella sulla Spesa pubblica in agricoltura.

Rete Rurale Nazionale (RRN). La Sede garantisce una costante attività di collegamento tra il Ministero delle politiche agricole, l'amministrazione regionale e le altre istituzioni locali coinvolte nella implementazione delle politiche per lo sviluppo rurale. Il personale della Sede è impegnato in varie task force (Leader, Giovani, Progettazione Integrata, Buone Prassi, Foreste) e gruppi di lavoro (Aiuti di Stato, Progettazione Integrata, Cambiamenti climatici, Strumenti di gestione dell'impresa agricola). In Basilicata è stata attivata una postazione regionale della Rete Rurale.

2.2. Progetti nazionali

Progetto GAIA – Partecipazione attiva del personale della sede a:

- testaggio delle procedure di controlli aziendali e interaziendali, aggiornamento della modulistica;
- definizione della metodologia di trasferimento dati nella scheda CE;
- partecipazione all'attività del Gruppo di Lavoro di scheda CE 2014 (prot.n.8278 del 20/06/2013)

Nell'ambito di tale attività è stata curata la verifica ed aggiornamento della codifica presente nelle tabelle di look-up ed in particolare la tabella dei prodotti delle colture.

Partecipazione alle attività dell'Osservatorio Foreste - **Nell'ambito del progetto RHA2:**
Realizzazione di un Portale di consultazione su base cartografica informatizzata, della distribuzione degli impianti di trasformazione energetica per la produzione di energia/calore o cogenerazione, alimentati con biomasse ligno-cellulosiche (di origine forestale e provenienti da

attività agricole) presenti in Italia" il personale della Sede ha contribuito alla costruzione del censimento nazionale degli impianti a biomassa forestale.

Gruppo di lavoro analisi regionali degli effetti della riforma della PAC - Partecipazione alle attività del gruppo, con la predisposizione di simulazioni che, partendo dai dati RICA, tendono a valutare l'effetto, nelle regioni italiane, delle ipotesi di riforma della PAC 2014/2020.

Attività di supporto e Assistenza Tecnica alla programmazione dei fondi previsti per le calamità naturali: il personale della Sede raccoglie le informazioni sull'andamento agro meteorologico ed idrologico delle dighe lucane e di tutto il sistema degli Invasi della penisola e produce, con cadenza trimestrale, una nota sull'andamento climatico e le implicazioni in agricoltura. I dati raccolti ed elaborati sono stati utilizzati per la stesura di articoli e/o paragrafi pubblicati sulla Inesinforma e su Itaconta nazionale e regionale per la Lombardia.

Attività di studio, supporto metodologico e sperimentazione sulla sostenibilità delle imprese agricole della Val d'Agri. Il progetto prevede l'organizzazione di un laboratorio per la Responsabilità Sociale nella Val d'Agri e costituisce un progetto pilota per la sensibilizzazione sul tema in ambito agricolo e agroalimentare.

2.3. Progetti regionali

La Sede Basilicata ha attivato, nel periodo considerato, diverse convenzioni e protocolli d'Intesa sia con la Regione Basilicata (Dipartimento Agricoltura SREM, Dipartimento Ambiente, Territorio e Politiche della Sostenibilità, Presidenza della giunta) che con Enti territoriali e nazionali (Parco Nazionale dell'Appennino Lucano) sui temi delle politiche di sviluppo agricolo e rurale, della gestione delle risorse forestali e ambientali, dello sviluppo territoriale, della pesca ed acquacoltura.

Attività di analisi e supporto metodologico finalizzati all'avanzamento della progettazione integrata del Programma di Sviluppo Rurale della Regione Basilicata 2007/2013 - il progetto, partito nel 2013 e di durata triennale, ha visto la Sede impegnata in due filoni di attività: 1) supporto tecnico e metodologico al Dipartimento Agricoltura SREM per la progettazione integrata, sia territoriale che di filiera e di misura, 2) Azioni di studio, analisi ed animazione finalizzate anche alla definizione delle esigenze e strategie per il periodo 2014/2020 nell'ambito del Programma di Sviluppo Rurale 2007/2013.

Relativamente al 1° filone di attività, è stata effettuata una verifica dello stato di avanzamento del PIF sia regionali che territoriali e, avendo riscontrato alcune problematiche in relazione ai tempi di realizzazione degli interventi previsti, nonché dei rapporti tra i beneficiari e i partner del PIF.

E' proseguita l'opera di puntuale raccolta e catalogazione dei dati finanziari e fisici delle misure del PSR 2007/13 che, oltre ad essere di supporto continuo ai funzionari regionali per il monitoraggio dello stato di attuazione del PSR stesso, sono stati raccolti in un dattiloscritto "Avanzamento procedurale, finanziario e fisico del PSR Basilicata 2007/2013".

Nell'ambito del 2° filone, l'Inea ha curato l'analisi ex ante propedeutica alla redazione della strategia del PSR Basilicata 2014/2020. E' stata inoltre curata la redazione del documento giustificativo del calcolo dei mancati redditi e dei costi aggiuntivi per le misure agro climatico ambientali e forestali del PSR 2014/20

Nel mese di gennaio 2014 è partito il progetto di ricerca "Land of stories", che ha l'obiettivo di analizzare come l'imprenditorialità giovanile e femminile contribuisca all'introduzione di elementi di innovazione sociale e culturale del mondo agricolo e rurale lucano.

Analisi conoscitiva e proposte operative per il consolidamento della competitività delle imprese e lo sviluppo sostenibile delle filiere agroalimentari della Val d'Agri - Il progetto mira a garantire il ruolo di tutela del territorio esercitato dalle aziende agricole e punta all'aumento della loro

competitività attraverso l'adozione di una strategia di sviluppo integrato e la condivisione di un piano di crescita di lungo periodo. Le attività dell'anno 2014 hanno riguardato l'aggiornamento dell'analisi di contesto dell'area del PO Val d'Agri.

FEP Basilicata 2007/2013 Misura 3.4 Sviluppo di nuovi mercati e campagne promozionali – Campagne Informative - il progetto partito nel novembre 2013 ha la durata di 13 mesi e finalizzato a Informare, promuovere, valorizzare il Programma Operativo FEP Basilicata 2007/2013

A tal fine è stata realizzata una raccolta di materiale documentale a cui hanno seguito alcuni approfondimenti (informazioni socio-anagrafiche e storiche, enogastronomia della tradizione marinara marateota, "storie di mare", descrizioni dettagliate sulle specie ittiche ecc.) e la realizzazione di due campagne informative per le scuole primarie e secondarie inferiori di Potenza e Matera.

Infine, è stato redatto un Approfondimento sulle specie ittiche dei mari della Basilicata

Piano Forestale Territoriale di Indirizzo (PFTI) Programma Operativo "Alto Agri" - Il Programma Operativo (P.O.) Val d'Agri rappresenta lo strumento di programmazione delle royalties che derivano dallo sfruttamento dei giacimenti petroliferi. Nell'ambito del progetto sono state analizzate le diverse componenti agroforestali anche con rilievi in bosco, la struttura socioeconomica dell'area e l'analisi dei fabbisogni attraverso un processo di partecipazione. Il Piano è stato prodotto in formato cartaceo e su CD-ROM. I risultati sono stati presentati in un convegno organizzato il giorno 8 aprile 2014 presso la sede del Parco Nazionale dell'Appennino Lucano, Val d'Agri, Lagonegrese a Marsico Nuovo.

Piano Forestale Territoriale di Indirizzo (PFTI) del Parco Nazionale Appennino Lucano Val d'Agri-Lagonegrese - L'INEA per il Parco ha realizzato il Piano Forestale Territoriale di Indirizzo (PFTI) che è uno strumento di pianificazione di livello intermedio, che nelle more della redazione del Piano di gestione del Parco sarà indispensabile per individuare le funzioni e gli indirizzi gestionali della risorsa forestale. Nell'ambito del progetto sono state analizzate le diverse componenti agroforestali anche con rilievi in bosco, la struttura socioeconomica dell'area e l'analisi dei fabbisogni attraverso un processo di partecipazione.

I risultati sono stati presentati in un convegno organizzato il giorno 8 aprile 2014 presso la sede del Parco Nazionale dell'Appennino Lucano, Val d'Agri, Lagonegrese a Marsico Nuovo.

RETE NATURA 2000 - La Sede è partecipe di una Cabina di regia che, a livello regionale, raccoglie gli Istituti di ricerca operanti su tali tematiche con l'obiettivo di coordinare ed indirizzare la redazione delle Misure di Tutela e Conservazione (MTC) attività conclusa nel 2013 e dei Piani di Gestione (PdG) di siti Natura 2000. Nel 2014 sono stati redatti i PdG di 7 Ambiti territoriali omogenei (ATO) relativi a 27 siti comunitari.



3. Risorse umane impiegate

| Tipologia di contratto | N. | Profilo | Note |
|------------------------|-----------|-----------------------|----------------------------------|
| Tempo indeterminato | 2 | Tecnologo I livello | Delfino in pensione dal 1/9/2014 |
| | 1 | Tecnologo II livello | |
| | 1 | CTER IV | |
| | 2 | CTER -V | |
| Tempo Determinato | 1 | Tecnologo III livello | |
| | 1 | CTER VI | |
| CoCoCo | 9 | Tecnologo III livello | 4 presso postazione Regione |
| Totale | 17 | | |

4. Risultati conseguiti

I principali risultati raggiunti sono riferibili alla rete di relazioni, che si è consolidata sia a livello territoriale, con la Regione, gli enti territoriali, quali Parchi nazionali e regionali, con le organizzazioni professionali, con i Gal ecc, che con la sede centrale INEA.

Seminari, convegni ed altre eventuali tipologie di eventi organizzati dalla Sede Regionale con relazioni del personale della Sede:

- "Il Piano Forestale territoriale di Indirizzo" - Marsico Nuovo (PZ)- 08 aprile 2014
- Laboratorio Responsabilità Sociale d'Impresa
 - 12 Marzo – Seminario di lancio dell'iniziativa: "La Responsabilità sociale un volano per lo sviluppo sostenibile del Territorio" Sala Pietro D'Arango - ex sede Comunità Montana Alto Agri, Villa d'Agri di Marsicovetere (PZ)
 - 16 Aprile – Incontro con le imprese del territorio presso Sala Pietro D'Arango - ex sede Comunità Montana Alto Agri, Villa d'Agri di Marsicovetere (PZ)
 - 15 Maggio World Café - "Idee e proposte a confronto per azioni di Responsabilità Sociale in Val d'Agri" presso Azienda Agricola Pisanì – Viggiano (PZ)
 - 27 Maggio – World Café - "Idee e proposte a confronto per azioni di Responsabilità Sociale in Val d'Agri" presso Panificio Villone, Sant'Arcangelo (PZ)
 - Progettazione in Gruppi di lavoro tematici Piano Azione di Responsabilità Sociale in Val d'Agri
 - 17 Giugno – Progettazione in Gruppi di lavoro tematici Piano Azione di Responsabilità Sociale in Val d'Agri presso Azienda Agrituristica Fag iolo d'Oro – Contrada Cava – Sarconi (PZ)
 - 26 Giugno – Progettazione in Gruppi di lavoro tematici Piano Azione di Responsabilità Sociale in Val d'Agri presso Azienda Agricola Santoro Maria – Contrada Fiumara – Moliterno (PZ)
 - 15 Luglio - "Forum finale di presentazione del Piano finale di Azione - Interventi per la RSt 2014" Aliano (MT) - Sala convegni
 - 9 dicembre – seminario per le imprese del laboratorio su "La comunicazione come strumento per valorizzare il territorio" e successivo incontro operativo con le aziende - c/o Azienda sperimentale Bosco Galdo (ALSIA)

Partecipazione del personale della Sede, in qualità di relatori, a seminari e/o convegni

- **Convegno Nazionale Forestale "Politiche forestali e sviluppo rurale per la programmazione 2014-2020" – 15-16/01/2014 - Firenze – Organizzato da MIPAAF e Università di Firenze . Relazione di Costantini**
- **"Giovani e Agricoltura" - Genzano di Lucania- Istituto Professionale Servizi per l'Agricoltura e lo Sviluppo Rurale - - 22 gennaio 2014**
- **"Smart city e smart community In ottica di genere nell'attività di governance: dalla normativa all'azione amministrativa e sociale" - Matera - 12 settembre 2014**

Incontri di presentazione del PSR 2014/2020

- **12 marzo**
Potenza, ore 9.30 Sala Inguscio, Regione Basilicata,
Matera, ore 15.30 Mediateca Provinciale, Piazza Vittorio Veneto
- **19 marzo**
Rionero in Vulture, ore 9.00 Centro Sociale Pasquale Sacco, Via Fiera
Avigliano, ore 15.30 Chiostro Comunale, Corso Emanuele Gianturco
- **20 marzo**
Villa D'Agri ore 9.00 Sala D'Arigo Ex Comunità Montana,
Lauria, ore 15.30 Sede Ex Comunità Montana, Largo Plebiscito, 12
- **26 marzo**
Sasso di Castalda, ore 9.00 Palazzo De Luca, Piazza del Popolo
Potenza, ore 16,00 Dipartimento Agricoltura, Via Vincenzo Verrastro n.10)
- **27 marzo**
Tursi, ore 9.00 Sala Consigliere Comunale, Via Andrea Doria
Irsina, ore 15.30 Sala Consigliere di Irsina Municipio, Corso Musacchio
- **Giugno 2014**
Potenza, ore 10, Sala Inguscio della Regione Basilicata - Incontro con il partenariato economico-sociale
- **10 luglio 2014,**
Potenza, ore 10.30, Sala Inguscio della Regione Basilicata - Incontro con il partenariato economico-sociale

Pubblicazioni, rapporti non a stampa e documenti tecnici

D'Oronzio – Pascarelli "Le reti di impresa: strumento di cooperazione strategica per la competitività" - AGRIFISCO 2014, 1

"Relazione comparativa degli incontri con i soggetti capofila dei PIF territoriali ", Gennaio 2014

"Relazione comparativa degli incontri con i soggetti capofila dei PIF regionali ", Gennaio 2014

"Rapporto di monitoraggio dei progetti integrati di filiera in Basilicata", Settembre 2014

"L'esperienza dei PIF nel PSR Basilicata 2007/2013: Modalità attuative e primi risultati conseguiti", Aprile 2014

Rapporto "Le filiere agroalimentari della Val d'Agri: analisi conoscitiva e proposte operative per il consolidamento della competitività delle imprese e lo sviluppo sostenibile" luglio 2014.

Rapporto "Le filiere agroalimentari in Val d'Agri Risultati degli incontri territoriali" - luglio 2014

Rapporto "Proposta di una strategia operativa" Settembre 2014

De Vivo C. (2014), Basilicata 2013. Il mercato fondiario e degli affitti, INEA, dattiloscritto.

De Carlo S. (2014), "Indagine sull'impiego degli immigrati in agricoltura in Basilicata", dattiloscritto, INEA.

Potenza T., De Vivo C., (2014), L'agricoltura in Puglia. Caratteristiche strutturali e risultati aziendali. Report 2013 (Esercizio contabile 2011), INEA Sede regionale per la Basilicata

Lettieri T. Stesura note trimestrali sull'andamento climatico e le implicazioni nel settore agricolo: "Gennaio-Marzo 2014", "Aprile-Giugno 2014"; "Luglio-Settembre" 2014 "Ottobre-Dicembre " 2014 ; nell'ambito del progetto RPZ "Attività di ricerca e supporto tecnico in materia di calamità naturali, rischio climatico e fitosanitario e politiche collegate"

Lettieri T. "Clima e disponibilità idriche" in "L'agricoltura italiana conta 2014"

Lettieri T. "Clima e disponibilità idriche" in "L'agricoltura lombarda conta 2014"

Lettieri T. "Andamento climatico ed implicazioni in agricoltura - trimestre gennaio-marzo 2014" Ineainforma nr. V- anno VII Maggio 2014

Lettieri T. "Andamento climatico ed implicazioni in agricoltura - trimestre aprile-giugno 2014" Ineainforma nr. IX- anno VII Settembre 2014

Caricati S. "Avanzamento procedurale, finanziario e fisico del PSR Basilicata 2007/2013" - dattiloscritto

Sede Regionale per la Calabria

1. Obiettivi e ambiti di attività

La Sede regionale per la Calabria dell'INEA svolge attività di ricerca, assistenza tecnica e informazione alle Pubbliche Amministrazioni. Realizza attività di ricerca e indagini attraverso l'elaborazione di propri progetti e/o la partecipazione a progetti promossi da altri Enti o dalla sede nazionale. Inoltre, svolge attività di formazione, orientamento e stage per laureandi.

Inoltre, la sede partecipa ad attività con altri enti locali (province e comuni), con le università (di Rende e di Reggio C.) e con associazioni agricole e biologiche come di seguito riportato in dettaglio.

2. Attività svolta nel 2014

I. Attività istituzionali (con sede centrale)

- Indagine Immigrati
- Indagine mercato fondiario
- Osservatorio PAC
- Osservatorio delle politiche strutturali
- *Annuario dell'Agricoltura Italiana Vol. LXVII, 2013*
- *Rapporto sullo stato dell'agricoltura 2014*
- *Progetto "Commercio agroalimentare con l'estero"*
- *Opuscolo L'agricoltura italiana conta*
- RICA

II. Progetti nazionali (con sede centrale)

- Rete Rurale Nazionale (2007-2013)
- Supporto tecnico-scientifico alla governance e creazione di postazioni tecniche nazionali e regionali (R-GR1)
- Supporto alla realizzazione di un Sistema nazionale monitoraggio e valutazione (R-GR2)
- Integrazione politiche di sviluppo rurale con la PAC (Linea R-GR3c)
- Dinamiche socio-economiche delle aree rurali (R-GR3e)
- Laboratorio di idee prototipali e di progetti integrati (R-GR5)
- Analisi e supporto alla cooperazione interterritoriale, transnazionale e tra istituzioni (R-GR6)
- Identificazione, analisi e trasferimento di buone pratiche e delle innovazioni (R-GR8)
- Rete Leader
- Postazione regionale
- Analisi del ruolo e delle funzioni della cooperazione interterritoriale e transnazionale nei processi di sviluppo delle aree rurali (Azione 3.1.4 del progetto Rete Nazionale per lo Sviluppo Rurale)

- Piano Nazionale del settore castanicolo
 - Indagine e analisi su "L'agricoltura familiare", proposta di progetto per un numero monografico di Agiregionieuropa (dic. 2015)
 - Piano Nazionale del settore olivicolo-oleario
 - Spesa pubblica in agricoltura
 - Convenzione INEA-Associazione Alessandro Bartola
 - Convenzione INEA-Regione Lombardia
 - Studio e analisi dei fabbisogni di innovazione delle imprese olivicolo-olearie della Calabria (R-QZ)
 - Studio commissionato dal Parlamento Europeo "Implementation of the First Pillar of the CAP 2014-2020 in the EU Member States"
- III. Progetti di altre sedi regionali
- Componente gruppo di lavoro Osservatorio agroalimentare Marche per attività sui distretti rurali e agroalimentari di qualità
- IV. Convenzione INEA – Dipartimento Agricoltura della Regione Calabria "Supporto alla programmazione delle politiche di sviluppo rurale 2014-2020 attraverso analisi sullo stato dell'agricoltura regionale, sugli effetti del processo di riforma della PAC e sulle principali filiere agroalimentari"
- Supporto tecnico-metodologico e scientifico
 - Supporto nei negoziati nazionali sull'applicazione della riforma della PAC 2014-2020
 - Valutazione impatto politiche settoriali, territoriali e ambientali
 - Organizzazione seminari/convegni
 - Stesura note informative e divulgative
 - Stesura rapporti
- V. Altre attività autonome della sede regionale per la Calabria
- Progetto "l'agricoltura che non ti aspetti. Seminare saperi, coltivare esperienze e Produrre sviluppo", finanziato nell'ambito del Piano di Sviluppo Rurale (PSR) 2007-2013 della Regione Calabria – Misura 111 – Azioni nel campo della formazione professionale e dell'informazione – Azione 3 – interventi informativi (codice R – TD)
 - Analisi e indagini sui seguenti temi specifici:
 - I piccoli comuni in Calabria: caratteristiche e dinamiche di sviluppo
 - Usi civici e terre pubbliche
 - L'altra agricoltura
 - L'economia solidale
 - Ricambio generazionale in agricoltura
 - Territorializzazione della spesa pubblica agricola comunitaria (1994-1999; 2000-2006; 2007-2013)
 - Agricoltura biologica
 - Progettazione integrata

- **Collaborazioni con università**

- **Convenzione INEA – Facoltà di Economia dell'Università della Calabria**

- **Collaborazioni con enti pubblici e privati**

- **Dipartimento Agricoltura della Regione Calabria**
- **Comune di Altomonte (Istituzione laboratorio territoriale; indagine presso le aziende agricole locali)**
- **Definizione di un Protocollo di Intesa tra INEA, varie Università (Dipartimento di Scienze Politiche e Sociali dell'Università della Calabria; Dipartimento di Agraria dell'Università Mediterranea di Reggio Calabria; Dipartimento di Ingegneria civile dell'Università della Calabria; Dipartimento di Economia, Management, Istituzioni dell'Università di Napoli "Federico II" (in corso di definizione) ed enti pubblici e privati**
- **Comitato del Distretto Rurale del Pollino, (partecipazione incontri; Supporto tecnico-scientifico alla elaborazione delle linee guida per la stesura del Piano socioeconomico del Distretto; Supporto tecnico alla proposta del PISL "Innovazione tecnologica: saperi, reti e nuova ruralità")**
- **Comitato del Distretto agroalimentare di qualità di Lamezia Terme (partecipazione incontri; richiesta supporto tecnico-scientifico alla elaborazione delle linee guida per la stesura del Piano socioeconomico del Distretto) (in corso di definizione)**
- **Comitato del Distretto rurale del Reventino (partecipazione incontri; richiesta supporto tecnico-scientifico alla elaborazione delle linee guida per la stesura del Piano socioeconomico del Distretto) (in corso di definizione)**
- **Forum regionale agricoltura sociale**

Le suddette attività sono state oggetto di relazioni a convegni/seminari, organizzati da Università, enti pubblici e privati e oggetto di volumi a stampa, rapporti non a stampa e articoli.

3. Risorse umane impiegate

| Tipologia di contratto | N. | Profilo | Note |
|------------------------|----------|-----------------------------------|------|
| Tempo indeterminato | 6 | Ricercatore/tecnologo II livello | |
| | | CTER VI livello | |
| | | CTER IV livello | |
| Tempo determinato | 2 | Ricercatore/tecnologo III livello | |
| Cococo | | | |
| Totale | 8 | | |

4. Risultati conseguiti

La sede regionale per la Calabria con i propri ricercatori/tecnologi ha partecipato a 20 seminari, di cui 13 a livello regionale e 7 a livello nazionale. I rapporti di ricerca sono stati complessivamente 54 e 28 di essi sono stati pubblicati. I dipendenti della sede hanno effettuato nel corso del 2014, 86 missioni di cui 27 (di tipo 2) per incontri di lavoro a Roma e per partecipazione a seminari/convegni e 59 nell'ambito territoriale di competenza (di tipo 1). L'elenco delle attività svolte, delle relazioni tenute ai seminari e delle pubblicazioni dimostrano

un'ampia partecipazione a molte delle attività prioritarie previste nell'ambito del piano triennale della ricerca dell'INEA.

➤ **Pubblicazioni, rapporti non a stampa e documenti tecnici**

Amato A. e Gaudio F. (2014), Progettazione e implementazione di un sistema informativo per il monitoraggio, la gestione e la valutazione del programma di sviluppo rurale, Documento tecnico preparato per l'Autorità di gestione del PSR Calabria, rapporto non a stampa, INEA.

Amato A. e Gaudio F. (2014), Analisi sullo stato dell'agricoltura in Calabria, Documento tecnico preparato per l'Autorità di gestione del PSR Calabria, rapporto non a stampa, INEA.

Amato A. (2014), Aggiornamento sito web INEA sede regionale per la Calabria (<http://www.inea.it/calabria>).

Amato A. (2014), L'importanza del monitoraggio dello sviluppo rurale, Inea Informa: La terra in cammino A.7 n.3 (marzo).

Amato A. (2014) (in corso di pubblicazione), *Energie rinnovabili nelle aziende agricole in Italia. Un quadro conoscitivo*, pp. 86, INEA.

Amato A. (2014), "Produzione di energia rinnovabile nelle aziende agricole italiane", Inea Informa: La terra in cammino (aprile).

Amato A., Gaudio F. (2014), L'attività di monitoraggio: chi ben inizia è a metà dell'opera, Inea Informa: La terra in cammino (giugno).

Amato A., T. Castellotti e R. Lovecchio (a cura di) (2014) (in corso di pubblicazione), *L'agricoltura in Calabria. Caratteristiche strutturali e risultati aziendali sulla base dei dati RICA*, report INEA.

Amato A. (2014), Progettazione sito internet per il progetto "Spesa Pubblica in Agricoltura" INEA, dattiloscritto, pp. 10.

Amato A. (2014), Tabelle di contesto PUC per il FEASR del Protocollo Unico di Monitoraggio Nazionale dei fondi strutturali, documento tecnico.

Amato A. (2014), Standardizzazione delle tipologie di operazione dei PSR regionali per il FEASR del Protocollo Unico di Monitoraggio Nazionale dei fondi strutturali, documento tecnico.

Antimiani A., Castellotti T., Solazzo R., (2014), (a cura di) "L'impatto dell'embargo russo sull'agroalimentare italiano", working paper, INEA.

Carè V., Di Napoli R., Pupo D'Andrea M.R. (2014), "Le politiche agricole comunitarie: l'attuazione nel periodo 2007-2013", in AA.VV., *Rapporto sullo stato dell'agricoltura 2014*, INEA, Roma (pp. 30-42).

Castellotti T. (2014), "Il commercio agroalimentare dell'Italia per prodotti", in AA.VV., *Il commercio con l'estero dei prodotti agroalimentari 2013*, INEA, Roma.

Castellotti T. (2014), "Le scelte degli Stati membri dell'UE sull'applicazione del pilastro della PAC 2014-2020", *Agriregionieuropa* n. 38, settembre.

Castellotti T. (2014), (a cura di) *Le filiere agroalimentari calabresi*, Documento tecnico preparato per l'Autorità di gestione del PSR Calabria, rapporto non a stampa, giugno.

Castellotti T., (2014), "L'applicazione dell'articolo 68 del Reg. (CE) n. 73/2009 in Francia", in Pupo D'Andrea M. R. (a cura di), *Il sistema degli aiuti accoppiati della Pac. L'applicazione dell'articolo 68 del Reg. (CE) n. 73/2009 in alcuni Paesi UE*, Rete Rurale Nazionale, MIPAAF, Roma.

Castellotti T., Bodini A. (2014), "L'applicazione dell'articolo 68 del Reg. (CE) n. 73/2009 in Germania", in Pupo D'Andrea M. R. (a cura di), *Il sistema degli aiuti accoppiati della Pac. L'applicazione dell'articolo 68 del Reg. (CE) n. 73/2009 in alcuni Paesi UE, Rete Rurale Nazionale, MIPAAF, Roma.*

Castellotti T. (2014), "L'agricoltura in Calabria. Caratteristiche strutturali e risultati aziendali", Report 2014, RICA, INEA.

Castellotti T. (2014), (a cura di) "Studio e analisi dei fabbisogni di innovazione delle imprese olivicolo-olearie della Calabria", rapporto non a stampa, INEA.

Castellotti T. (2014), La filiera olivicolo-olearia, in "Studio e analisi dei fabbisogni di innovazione delle imprese olivicolo-olearie della Calabria", rapporto non a stampa, INEA.

Castellotti T. (2014), I risultati dell'indagine, in "Studio e analisi dei fabbisogni di innovazione delle imprese olivicolo-olearie della Calabria", rapporto non a stampa, INEA.

Castellotti T. (2014), Questionario per somministrazione interviste ai frantoi calabresi.

Coronas M.G., M.R. Pupo D'Andrea (2014), "Un'analisi comparata dell'applicazione dell'articolo 68 del Reg. 73/2009 nell'UE-27", in M.R. Pupo D'Andrea (a cura di), *Il sistema degli aiuti accoppiati della Pac. L'applicazione dell'articolo 68 del Reg. (Ce) n.73/2009 in alcuni Paesi Ue, Rete Rurale Nazionale, MIPAAF, giugno 2014 (pp. 19-48).*

De Filippis F., M.R. Pupo D'Andrea (2014), "Il percorso gli obiettivi e l'architettura della PAC", in F. De Filippis (a cura di), *La PAC 2014-2020. Le decisioni dell'UE e le scelte nazionali*, Edizioni Tellus, Roma (pp. 29-40).

Frascarelli A., Pupo D'Andrea M.R. (2014), "Gli altri pagamenti", in F. De Filippis (a cura di), *La PAC 2014-2020. Le decisioni dell'UE e le scelte nazionali*, Edizioni Tellus, Roma (pp. 77-86).

Gaudio F. (2014), Il GAL Monte Poro, caso studio nell'ambito del progetto cooperazione territoriale connessa a tematiche inerenti lo sviluppo rurale; dattiloscritto, inea.

Gaudio F. (2014), La demarcazione con i programmi di sviluppo rurale, in M.R. Pupo D'Andrea (a cura di), *Il sistema degli aiuti accoppiati della Pac. L'applicazione dell'articolo 68 del Reg. (Ce) n.73/2009 in alcuni Paesi Ue, Rete Rurale Nazionale, MIPAAF, giugno 2014.*

Gaudio F. (2014), "L'olivicoltura nel PSR", Piano Olivicolo-oleario, Azione 5.4 - Analisi e verifiche politiche olivicole di intervento regionali, rapporto non a stampa, INEA.

Gaudio F. (In corso di pubblicazione), "Quando l'attuazione e la programmazione percorrono strade diverse", in *Approccio Leader*.

Gaudio F. e A. Amato (In corso di pubblicazione), "Le aree leader in movimento", in *Approccio Leader*.

Gaudio F. (2014), Calabria 2013. Il mercato fondiario e degli affitti, rapporto non a stampa, INEA.

Gaudio F. (2014), Lo sviluppo locale di tipo partecipativo, Documento tecnico preparato per l'Autorità di gestione del PSR Calabria, rapporto non a stampa, INEA.

Gaudio F. (2014), Indagine sull'impiego degli immigrati in agricoltura in Calabria, rapporto non a stampa, INEA.

Gaudio F. (2014), La riforma della PAC e prime valutazioni sulle implicazioni per la Calabria – Lo sviluppo rurale, Documento tecnico preparato per l'Autorità di gestione del PSR Calabria, rapporto non a stampa, INEA.

Gaudio G., Henke R., Pupo D'Andrea M.R., Tarangioli S., Viggiani G. (2014), *La nuova PAC 2014-2020. Una guida pratica per una visione di insieme*, INEA, Roma.

Platto P., Pupo D'Andrea M.R. (2014), "La politica comunitaria: il primo pilastro", in AA.VV., *Annuario dell'agricoltura italiana, Vol. LXVII, 2013*, INEA, Roma (pp. 181-196).

Pierangeli F., R. Henke, A. Pesce, M.R. Pupo D'Andrea (2014), "Le scelte nazionali sul primo pilastro", in AA.VV., *Rapporto sullo stato dell'agricoltura 2014*, INEA, Roma (pp. 67-92).

Pupo D'Andrea M.R. (2014), "il pagamento di base", in F. De Filippis (a cura di), *La PAC 2014-2020. Le decisioni dell'UE e le scelte nazionali*, Edizioni Tellus, Roma (pp. 51-61).

Pupo D'Andrea M.R. (2014), "il sostegno accoppiato", in F. De Filippis (a cura di), *La PAC 2014-2020. Le decisioni dell'UE e le scelte nazionali*, Edizioni Tellus, Roma (pp. 87-95).

Pupo D'Andrea M.R. (a cura di), *Il sistema degli aiuti accoppiati della Pac. L'applicazione dell'articolo 68 del Reg. (Ce) n.73/2009 in alcuni Paesi Ue*, Rete Rurale Nazionale, MIPAAF, giugno 2014

Pupo D'Andrea M.R. (2014), "Introduzione", in M.R. Pupo D'Andrea (a cura di), *Il sistema degli aiuti accoppiati della Pac. L'applicazione dell'articolo 68 del Reg. (Ce) n.73/2009 in alcuni Paesi Ue*, Rete Rurale Nazionale, MIPAAF, giugno 2014 (pp. 9-12).

Pupo D'Andrea M.R. (2014), "I pagamenti accoppiati nella PAC 2014-2020", in M.R. Pupo D'Andrea (a cura di), *Il sistema degli aiuti accoppiati della Pac. L'applicazione dell'articolo 68 del Reg. (Ce) n.73/2009 in alcuni Paesi Ue*, Rete Rurale Nazionale, MIPAAF, giugno 2014 (pp. 265-286).

Pupo D'Andrea M.R., R. Sardone (2014), "La vite e l'olivo", in AA.VV., *Annuario dell'agricoltura italiana, Vol. LXVII, 2013*, INEA, Roma (pp. 402-419).

Pupo D'Andrea M.R. (2014), "Le scelte italiane di applicazione del primo pilastro della PAC 2014-2020", *AGRIREGIONIEUROPA*, N. 38, Associazione "A. Bartola", Ancona (pp. 1-6).

Pupo D'Andrea M.R. (2014), "I pagamenti verdi nella riforma della PAC 2014-2020", in R. Henke, F Vanni (a cura di) *Gli effetti del greening sull'agricoltura italiana*, Studi e Ricerche, INEA, Roma (pp. 11-17).

Pupo D'Andrea M.R. (2014), "Finestra sulla PAC", *AGRIREGIONIEUROPA*, n. 37, Associazione "A. Bartola", Ancona, pp.76-77.

Pupo D'Andrea M.R. (2014), "Finestra sulla PAC", rubrica on line di *AGRIREGIONIEUROPA*, giugno (http://agriregionieuropa.univpm.it/m_editoriali.php?id_sezione=1).

Pupo D'Andrea M.R. (2014), "L'impatto del disaccoppiamento sulle strategie aziendali. I risultati di un'indagine su un campione di aziende olivicole", Piano olivicolo-oleario, Azione 1.1 - Valutazione dell'impatto del disaccoppiamento totale degli aiuti. Elaborazione nuove prospettive, rapporto non a stampa, INEA.

Pupo D'Andrea M.R. (2014), "PAC in Italia: I Pilastro", in AA.VV., *L'agricoltura italiana conta 2014*, INEA, Roma, pp. 160-163.

Pupo D'Andrea M.R. (2014), "PAC - I Pilastro", in AA.VV., *L'agricoltura lombarda conta 2014*, INEA, Roma, pp. 151-153.

Pupo D'Andrea M.R. (2014), *La riforma della PAC e prime valutazioni sulle implicazioni per la Calabria. I parte*, Documento tecnico preparato per l'Autorità di gestione del PSR Calabria, rapporto non a stampa, INEA.

Pupo D'Andrea M.R. (2014), *La riforma della PAC e prime valutazioni sulle implicazioni per la Calabria. Il parte*, Documento tecnico preparato per l'Autorità di gestione del PSR Calabria, rapporto non a stampa, INEA.

➤ **Relazioni e seminari**

Borri I., Borsotto P., Castellotti T., De Leo S., Doria P. (2014), "La castanicoltura da frutto: i risultati dell'indagine RICA", relazione presentata al Convegno *Castanea 2014*, Viterbo, 22 settembre.

Castellotti T. (2014), "La castanicoltura da frutto in Italia: cosa ci dicono i dati", relazione presentata al convegno *Progetto Bioinfocast sulla lotta biologica del castagno e sull'attuazione del Piano Nazionale di settore*, teatro di Sant'Apollonia, Firenze, 10 dicembre.

Castellotti T. (2014), "Il turismo rurale come opportunità di crescita sostenibile dei piccoli comuni calabresi", relazione presentata all'VIII Convegno Mediterraneo di Sociologia del Turismo. Turismo e Qualità della Vita, cibo, territorio, identità, buone e cattive pratiche, 3-5 ottobre, Aula Magna Università della Calabria

Castellotti T. (2014), "La PAC e le piccole aziende", relazione presentata al Convegno *Pac e agricoltura contadina: Istituzioni e Movimenti a confronto*, organizzato dal Dipartimento di Sociologia rurale dell'Università della Calabria nell'ambito del Festival delle terre, novembre.

Gaudio F. (2014), "Agricoltura e produzioni agroalimentari", Convegno su "Servizi di cittadinanza, crescita e sviluppo economico nell'area greca", Gal Area Greca, 5 aprile, Condofuri Marina (RC).

Gaudio F. (2014), "Lo sviluppo locale nel PSR Calabria 2014-2020", Seminario "Lo sviluppo locale nella programmazione 2014-2020", Gal Monte Poro, 11 aprile, Vibo V.

Gaudio F. (2014), "L'agricoltura familiare negli studi dell'INEA", Seminario "L'agricoltura familiare. Una risorsa per la sicurezza alimentare e la coesione sociale", INEA, 11 luglio, Roma (con G. Gaudio).

Gaudio F. (2014), "La programmazione comunitaria 14/20, la cooperazione e i CLLD", incontro di partenariato pubblico-privato "Programmazione comunitaria 2014-2020 – PSR Calabria", GAL Sila Greca, 19 settembre, Rossano (CS).

Gaudio F. (2014), "L'impatto della PAC in Calabria, con particolare riferimento alla piana di Gioia Tauro", Seminario di approfondimento "PAC 2014-2020", COPAGRI, 15 dicembre, Lamezia T. (CZ).

Gaudio G. (2014), "Le sfide della nuova politica di sviluppo rurale 2014-2020", relazione presentata al workshop tematico "Certificazione, regolamenti e politiche comunitarie", progetto Bioeuparks", Ente parco della Sila, Loriga, San Giovanni in Fiore (CS), 11 marzo.

Gaudio G. (2014), "La sfida dello sviluppo rurale", relazione presentata in un incontro pubblico nell'ambito del progetto "Contrade Ospitali", Salone Razetti, Convento dei Domenicani, Altomonte (CS), 3 aprile.

Gaudio G. (2014), intervento di chiusura presentato nell'ambito del convegno su "disSEMINazioni. Risorse e opportunità per un'agricoltura sostenibile nel territorio del Pollino", Cinema San Giuseppe, Mormanno (CS), 5 aprile.

Gaudio G. (2014), intervento presentato nell'ambito del convegno sulla presentazione del distretto rurale di qualità del Reventino, Sala convegni Comunità Montana, Soveria Mannelli (CZ), 12 luglio.

Gaudio G. (2014), "L'agricoltura contadina ha un ruolo nella nuova politica di sviluppo rurale?", relazione presentata al Convegno *Pac e agricoltura contadina: Istituzioni e Movimenti a confronto*,

organizzato dal Dipartimento di Sociologia rurale dell'Università della Calabria nell'ambito del Festival delle terre, 12 novembre.

Pupo D'Andrea M.R. (2014), "Le scelte nazionali per il Primo Pilastro della Pac 2014-2020", presentazione nell'ambito del seminario *Il nuovo sostegno della Pac: quando, quanto, chi, per cosa*, INEA, Roma, 8 luglio.

Pupo D'Andrea M.R. (2014), "Le scelte nazionali per il Primo Pilastro della PAC", Seminario di approfondimento "PAC 2014-2020", COPAGRI, 15 dicembre, Lamezia T. (CZ).

Sede Regionale per l'Emilia Romagna

1. Obiettivi e ambiti di attività

La Sede regionale per l'Emilia-Romagna contribuisce allo svolgimento delle attività istituzionali dell'INEA (RICA, Postazione regionale della Rete Rurale Nazionale, Annuario INEA dell'agricoltura italiana) e di altre attività di ricerca coordinate dai Servizi tecnici e della ricerca della Sede centrale.

I principali ambiti o aree di azione in cui la Sede opera sono i seguenti:

- contabilità dell'azienda agraria e analisi economiche.
- analisi della PAC e politiche regionali (RRN).

2. Attività svolta nel 2014

Attività Istituzionali

RETE DI INFORMAZIONE CONTABILE AGRICOLA

Nel 2014 il coordinamento e la gestione della rete RICA ha rappresentato la principale attività della sede regionale. Si è provveduto alla gestione della rilevazione e della validazione dei dati del campione casuale RICA-REA Emilia-Romagna 2013. Le attività hanno riguardato sia il supporto metodologico fornito alla Regione Emilia-Romagna - DG Agricoltura, cui è affidata la rilevazione dei dati RICA attraverso la convenzione con il nostro Istituto (convenzione di tipo 1), sia la successiva fase di monitoraggio, controllo ed elaborazione dati contabili, nonché produzione degli archivi finali (Scheda Comunitaria, Traccati REA per Istat, Banca Dati Regionale e Banca Dati per la Valutazione).

Nel 2014 è stato realizzato il rapporto Report RICA 2013 (esercizio contabile RICA 2011).

Il personale della sede ha inoltre partecipato ad attività di gruppi di lavoro in ambito RICA e a lavori di aggiornamento e perfezionamento del software GAIA.

L'attività prosegue anche nel 2015.

RETE RURALE NAZIONALE

La postazione della Rete Rurale in Emilia-Romagna era composta da due unità. La postazione era situata presso la Direzione Agricoltura della Regione Emilia-Romagna - Servizio Programmi, Monitoraggio e Valutazione.

Le attività svolte dalla postazione della Rete Rurale in Emilia-Romagna nel 2014 si sono concentrate sulla preparazione di documenti a supporto delle diverse strutture regionali relativi alla nuova programmazione 2014-2020 e nella successiva predisposizione del Programma di sviluppo rurale. Altre attività, tra le altre, hanno riguardato il supporto alla Regione (raccolta dati, realizzazione report, studi, ricerche ecc.) per il monitoraggio e la valutazione della programmazione 2007-2013 in chiusura, per la definizione delle Aree Rurali regionali, nonché approfondimenti sul tema della condizionalità ex ante.

INDAGINI NAZIONALI

La sede regionale ha collaborato allo svolgimento dei seguenti progetti e studi coordinati dalla Sede Centrale nell'ambito delle attività dell'Annuario dell'agricoltura italiana:

- Mercato fondiario
- Monitoraggio della spesa pubblica in agricoltura
- Indagine sugli immigrati in agricoltura

3. Risorse umane impiegate

| Tipologia di contratto | Numero | Profilo | Note |
|------------------------|----------|-----------------------------------|---|
| Tempo indeterminato | 1 | Ricercatore/Tecnologo III livello | |
| Tempo determinato | 1 | CTER VI livello | |
| CoCoCo | 2 | Ricercatore/Tecnologo III livello | Postazione regionale RRN c/o Regione - incarico cessato il 15/10/2014 |
| Totale | 4 | | |

4. Risultati conseguiti

- Svolte correttamente ed entro i termini previsti tutte le attività della Sede (RICA, Monitoraggio della spesa pubblica, Indagine sul mercato fondiario e degli affitti, Indagine sugli immigrati)
- Crescita delle relazioni con la Regione Emilia-Romagna
- Incremento relazioni con la Sede centrale
- Incremento relazioni con la RRN

Pubblicazioni➤ **Report RICA 2013**

- I colleghi della Postazione regionale RRN hanno contribuito alla redazione di fascicoli divulgativi sugli effetti economici generati dal PSR in regione e di articoli con cadenza trimestrale sulla rivista Agricoltura nella sezione PSR News su temi vari di interesse regionale e approfondimenti su stato di avanzamento della programmazione.

Sede regionale per il Friuli Venezia Giulia

1. Obiettivi e ambiti di attività

La Sede regionale INEA per il Friuli Venezia Giulia sviluppa le proprie attività nell'ambito di studi e ricerche promosse dalla sede centrale e attraverso progetti di ricerca a livello locale. Le aree di ricerca della Sede regionale INEA FVG riguardano principalmente le seguenti tematiche: a) analisi statistico-economica di dati microeconomici; b) economia agroalimentare; c) Politica Agricola Comunitaria, valutazione delle politiche agricole per lo sviluppo rurale. I collegamenti più stretti con la sede centrale si esplicano con il Servizio 1, il Servizio 3 e il Servizio 2. La sede regionale sviluppa progetti a livello locale in collaborazione con l'Università e altri Enti pubblici e privati che operano sul territorio, diffonde i risultati presso le amministrazioni regionali e gli operatori del mondo rurale e agroalimentare regionale.

2. Attività svolte nel 2014

Attività istituzionali

Indagine coordinata RICA REA

La sede regionale INEA ha coordinato le attività di rilevazione dell'indagine RICA: a) l'organizzazione delle rilevazioni, il coordinamento e la formazione dei rilevatori, l'assistenza tecnica nelle varie fasi di raccolta e inserimento dati; b) il controllo dei dati RICA strutturali ed economici sia a livello aziendale che interaziendale; c) la produzione e la verifica degli output (Banca Dati regionale, Archivio RICA per Valutazione e Scheda CE).

Nel corso del 2014 sono stati quindi prodotti i risultati aziendali dell'esercizio contabile 2013 sia per l'indagine RICA che per quella REA. È stato inoltre sviluppato il Report sui risultati RICA in Friuli Venezia Giulia per il 2012. L'attività prosegue anche nel 2015.

Annuario Agricoltura italiana

Capitolo X "I mezzi tecnici" (Greta Zilli e Andrea Arzeni).

Indagine sugli immigrati extracomunitari impiegati in agricoltura

La ricerca prevede la raccolta d'informazioni e dati e l'analisi descrittiva sulla situazione del lavoro prestato dagli immigrati extracomunitari nel settore agricolo regionale. Le informazioni vengono reperite con questionari e interviste dirette a testimoni privilegiati. Inoltre, sono utilizzate fonti informative e statistiche ufficiali.

Mercato fondiario e degli affitti

Lo studio raccoglie le informazioni sulle quotazioni e le variazioni relative alla compravendita e agli affitti di terreni agricoli nella Regione Friuli Venezia Giulia, utilizzando come strumento principale questionari e interviste dirette a testimoni privilegiati. I valori fondiari sono usati per aggiornare la Banca dati che raccoglie la serie storica delle quotazioni del mercato dei terreni.

Partecipazione alle attività di supporto al MIPAAF Piano Cerealicolo nazionale, azione 1.2.2 – Piano nazionale di miglioramento della produttività e qualità maidicola. Cod.RMV2

La sede regionale ha partecipato al Tavolo tecnico Aflatossine del mais e al Tavolo tecnico per la costituzione delle linee guida della filiera maidicola. Stesura del quadro sinottico delle Linee guida per la coltivazione del mais e per la filiera maidicola.

Partecipazione alle attività di supporto al MIPAAF Piano Olivicolo Oleario" progetto esecutivo – Az. 1.2

Stesura del paragrafo 1.2 "Analisi redditività del settore attraverso i dati RICA.

Progetto RICA - GAIA Testaggio del Modello di Bilancio Semplificato per Aziende Agricole

L'INEA ha predisposto una procedura di Bilancio semplificato, rivolta alle aziende agricole non ricadenti nella rete contabile RICA. La nuova procedura ha richiesto il testaggio sul contenuto informativo, sui controlli in input, sulla congruità delle informazioni, sui risultati elaborati.

Postazione Regionale della Rete Rurale Nazionale per il Friuli Venezia Giulia

Tra le principali attività della Postazione Regionale della Rete Rurale Nazionale per il Friuli Venezia Giulia vi sono il rafforzamento dei rapporti istituzionali con la Regione Autonoma Friuli Venezia Giulia, in risposta alle necessità e ai fabbisogni nell'ambito del Programma Rete Rurale Nazionale (Mipaaf).

Progetti regionali

Progetto SUSCI PSR FVG 2014-2020 "Supporto SCientifico al Programma di Sviluppo Rurale del Friuli Venezia Giulia 2014-2020" (cod. RQV) - Accordo di collaborazione con la Regione Autonoma Friuli Venezia Giulia.

In continuità con il Progetto Popstar (Proposte, Orientamenti per le Politiche di Sviluppo Territoriale, Ambientale, Rurale) l'INEA ha collaborato alle attività legate alla nuova Programmazione 2014-2020 della Regione Autonoma Friuli Venezia Giulia con il progetto SUSCI PSR FVG 2014-2020 (Supporto SCientifico al Programma di sviluppo rurale del Friuli Venezia Giulia). Molteplici gli obiettivi: dalla predisposizione dell'analisi di contesto, all'analisi Swot per tutte le sei priorità previste dal Regolamento comunitario, dalla predisposizione degli indicatori, allo sviluppo di contenuti specifici relativi al calcolo dei pagamenti agro-climatico-ambientali. Il progetto prosegue anche nel 2015.

Progetto STIMAG "Stima delle superfici e produzioni delle coltivazioni agrarie, floricole e delle piante in vaso" (cod. RTA) - Accordo di collaborazione con ERSA (Agenzia regionale per lo sviluppo rurale)

Il progetto verrà realizzato nel corso del 2015. L'obiettivo è la stima dei dati relativi alle superfici e alle produzioni delle coltivazioni agrarie regionali, da trasmettere all'Istat con cadenza mensile.

3. Risorse umane impiegate

| Tipologia di contratto | N. | Profilo | Nota |
|------------------------|----|---|------------------------|
| Tempo indeterminato | - | | |
| Tempo Determinato | 1 | Ricercatore III Livello | Responsabile Sede INEA |
| | 1 | Tecnologo III Livello | Sede INEA |
| CoCoCo | 1 | Tecnologo III Livello Progetto RICA | Sede INEA |
| | 1 | Progetto regionale RQV dal 01/12/2013 al 30/09/2014 | Sede INEA |
| Totale | 4 | | |

Nota: inoltre, per il Progetto regionale RQV sono state attivate due collaborazioni professionali: dal 01/12/2013 al 30/09/2014 e dal 01/12/2013 al 31/03/2014.

4. Risultati conseguiti

I risultati raggiunti dalla sede regionale nell'ultimo periodo sono:

- **Rafforzamento interno: maggiori sinergie tra attività RICA e altre attività di ricerca.**
- **Consolidamento delle relazioni con la sede centrale INEA.**
- **Incremento delle relazioni con altre sedi regionali INEA.**
- **Consolidamento delle relazioni esterne con la Regione, l'Università e altri Enti che svolgono la propria attività nelle aree di comune interesse.**
- **Partecipazione alle iniziative promosse dalla regione e da altri enti regionali.**

La sede regionale INEA per il Friuli Venezia Giulia, oltre che attraverso pubblicazioni e convegni, diffonde i risultati delle attività di ricerca anche attraverso il proprio sito internet.

Seminari, convegni ed altre eventuali tipologie di eventi organizzati dall'INEA

L'agroalimentare regionale e il grado di apertura verso l'esterno, Convegno "I sistemi di certificazione della qualità per la valorizzazione dei prodotti agroalimentari", 29 maggio 2014, Villa Manin, Passariano (UD) organizzato dall'ERSA con il patrocinio della regione FVG, del Ministero delle politiche agricole, agroalimentari e forestali e del Ministero dello sviluppo economico. Presentazione di Federica Cisilino.

L'agroalimentare e le dinamiche di mercato, Convegno "La dimensione economica e le specializzazioni dell'agricoltura del Friuli Venezia Giulia", 21 marzo 2014, Auditorium della Regione FVG, Udine, organizzato dall'INEA FVG, dalla Regione FVG, dall'ERSA e dall'Istat FVG. Presentazione di Federica Cisilino.

Gestione Aziendale Imprese Agricole e il Bilancio INEA, 12 giugno 2014, presso l'Università degli Studi di Udine, Agraria. Seminario di Greta Zilli.

Pubblicazioni realizzate

- **Il Contesto socio-economico e ambientale del Friuli Venezia Giulia nello scenario di sviluppo rurale 2014-2020", Collana Sviluppo rurale, INEA, Roma. A cura di Federica Cisilino.**
- **Il valore aggiunto del Partenariato nella costruzione del Programma di sviluppo rurale 2014-2020 – Friuli Venezia Giulia", Collana Sviluppo rurale, INEA, Roma. A cura di Federica Cisilino.**
- **Indagine sull'impiego degli immigrati in agricoltura in Italia 2013 – Friuli Venezia Giulia. A cura di Gabriele Zanuttig.**
- **I mezzi tecnici, Annuario dell'agricoltura italiana, volumi LXVII 2013, INEA, Roma. A cura di Greta Zilli e Andrea Arzeni.**
- **Relazione sul mercato fondiario e degli affitti della regione Friuli Venezia Giulia – anno 2013. A cura di Greta Zilli.**
- **Il quadro del settore olivicolo un'analisi attraverso i dati RICA. A cura di Greta Zilli.**
- **Report RICA 2013: l'Agricoltura in Friuli Venezia Giulia. A cura di Greta Zilli e Gabriele Zanuttig.**
- **Il Report RICA 2014 è stato, inoltre, l'inserito speciale allegato del Notiziario ERSa n. 2 e 3/2014.**

Sede Regionale per il Lazio

1. Obiettivi e ambiti di attività

La Sede Regionale INEA per il Lazio è coinvolta in diverse attività, distinguibili in:

- attività a carattere istituzionale, ricadenti tra le funzioni statutarie dell'INEA (Rete contabile RICA-REA, L'Agricoltura Regionale Conta, Tirocini di formazione e orientamento, Annuario dell'agricoltura italiana, L'Agricoltura Italiana Conta, Banca dati Spesa agricola delle Regioni);
- attività di ricerca e di supporto a progetti nazionali (Rete Rurale Nazionale, GAIA - Gestione Aziendale delle Imprese Agricole, Mercato fondiario, Immigrati in agricoltura, Spesa regionale in agricoltura, OIGA - Osservatorio Imprenditoria Giovanile in Agricoltura, Attività di assistenza tecnica e supporto agli enti concessionari nel settore dell'uso irriguo delle risorse idriche);
- attività a carattere territoriale, in collegamento con iniziative o con soggetti, pubblici e privati, che hanno un diretto riferimento al territorio regionale in cui la Sede opera (Attività di Assistenza Tecnica all'Autorità di Gestione del PSR 2007/2013, Attività di Assistenza Tecnica all'ARSIAL - Agenzia Regionale per lo Sviluppo e l'Innovazione dell'Agricoltura del Lazio, Campione satellite, Osservatorio sulle aree rurali e sul sistema agroalimentare regionale, Tavolo per l'Imprenditoria Femminile e Giovanile - Assessorato all'Agricoltura Regione Lazio, Osservatorio sul settore agroalimentare del Comune di Roma finalizzato alla Filiera Corta).

Le attività della sede possono essere ricondotte ai seguenti tematismi e filoni:

- economia e politica per il territorio rurale;
- sistemi agroalimentari e forestali;
- evoluzione socioeconomica e istituzionale delle aree rurali;
- contabilità dell'azienda agraria e analisi economica.

2. Attività svolta nel 2014

Nello specifico, per il 2014 sono state svolte le seguenti attività:

- **Attività di Assistenza Tecnica alla Regione Lazio (Autorità di Gestione - AdG del PSR LAZIO 2007/2013)** - All'interno dei rapporti consolidati a livello territoriale, la Sede regionale ha avviato, nel 2009, uno specifico progetto con l'obiettivo di acquisire conoscenze sul contesto regionale e fornire elementi ed indirizzi direttivi per la valutazione del Programma di Sviluppo Rurale del Lazio 2007-2013, nell'ambito dell'intervento A.3.5. "Acquisizione e trattamento di dati primari e secondari". La convenzione è stata rinnovata fino al 31.12.2015.
- **Parchi Agricoli** - L'Agenzia Regionale per lo Sviluppo e l'Innovazione dell'Agricoltura del Lazio (ARSIAL) ha affidato all'INEA, tramite la Sede regionale per il Lazio, la realizzazione di una proposta per la caratterizzazione delle aree agroforestali per la costituzione dei "Parchi Agricoli" e per l'individuazione dei criteri per la definizione delle aree agricole ad alto valore naturalistico (HNV). L'obiettivo primario del lavoro riguarda la realizzazione di uno studio di fattibilità per l'individuazione delle aree da designare come Parchi agricoli nella regione Lazio. Lo studio è stato definitivamente chiuso, con la consegna del materiale previsto dal programma dei lavori, a marzo 2014.

- **Rete contabile RICA-REA** - L'indagine RICA è gestita direttamente dalla Sede regionale. La regione Lazio ha, inoltre, delegato completamente alla Sede regionale l'attività di rilevazione con metodologia REA. Nel corso del 2014 è stata realizzata la rilevazione del campione aziendale RICA-REA relativa all'esercizio 2013.
- **L'Agricoltura Regionale Conta** - Nell'ambito di un progetto autofinanziato, di cui è capofila la Sede regionale per il Lazio, che coinvolge altre sedi regionali INEA (Campania, Lombardia, Sardegna, Sicilia, Umbria, Calabria), è stato impostato il lavoro per la realizzazione dell'opuscolo informativo dal titolo "L'agricoltura nel Lazio in cifre", che ha l'obiettivo di presentare, in una pubblicazione di facile lettura ed interpretazione, un insieme di informazioni che possano tornare utili a coloro che per studio o per lavoro abbiano la necessità di fruire delle banche dati utilizzate dalla Sede regionale del Lazio.
- **Tirocini di formazione e orientamento** - Attraverso convenzioni stipulate con l'Università degli Studi della Tuscia di Viterbo, Dipartimento di Economia Agroforestale e dell'Ambiente Rurale - D.E.A.R., e con l'Università degli Studi di Roma "Tor Vergata" - Corso di laurea Magistrale in Economia e Management, l'INEA si è impegnata ad accogliere presso la Sede Regionale per il Lazio studenti e/o neolaureati per lo svolgimento di periodi di formazione ed orientamento.
- **Banca dati "Spesa agricola delle Regioni"** - Facendo parte della rete di monitoraggio coordinata a livello nazionale, la Sede regionale ha partecipato all'aggiornamento della banca dati sulla spesa agricola della regione Lazio.
- **Rete Rurale Nazionale (RRN)** - La Sede, oltre ad avere partecipato alle fasi di impostazione delle attività previste dalla RRN a livello locale (individuazione della postazione regionale, partecipazione a riunioni, contributi a documenti), è coinvolta direttamente, attraverso la postazione regionale, nell'esecuzione delle attività previste dal progetto.
- **Progetto GAIA - Gestione Aziendale delle Imprese Agricole** - Terminata la fase di sperimentazione (a partire dall'indagine RICA 2009 il software è pienamente integrato nel sistema di rilevazione aziendale), la Sede regionale è coinvolta anche nell'attività di aggiornamento e perfezionamento del software GAIA.
- **Mercato fondiario** - Attività di supporto al progetto nazionale (coordinamento dell'attività a livello regionale, assistenza al rilevatore e controllo e validazione dei dati raccolti).
- **Immigrati in agricoltura** - La Sede regionale ha svolto il lavoro nella sua interezza (somministrazione questionari a testimoni privilegiati, raccolta dati e informazioni, stesura della relazione finale).

3. Risorse umane impiegate

| Tipologia di contratto | N. | Profilo | Note |
|------------------------|----------|-----------------------------------|---|
| Tempo indeterminato | 1 | Ricercatore/tecnologo II Livello | Responsabile della Sede regionale |
| Tempo determinato | 2 | Ricercatore/tecnologo III Livello | Risorsa dedicata per il 50% del tempo alle attività della Rete Rurale Nazionale, sia a livello locale che nazionale |
| | | CTER | Risorsa dedicata quasi esclusivamente alle attività del progetto RICA |
| Co.co.co | 2 | CTER | 1 risorsa dedicata alla postazione della Rete Rurale Nazionale presso la Regione |
| Totale | 5 | | |

4. Risultati conseguiti

- Realizzazione delle attività previste.
- Consolidamento del rapporto con la Regione e con altri enti regionali (ARSIAL, ROMACAPITALE, COLDIRETTI, ecc.), anche attraverso la candidatura di un progetto nell'ambito del bando LIFE13 ENV/IT/001227 LIFE-EU AGRO-cities.
- Consolidamento delle relazioni con la sede centrale INEA sia attraverso il coinvolgimento del personale della sede regionale a progetti o iniziative nazionali, che attraverso la partecipazione dei colleghi della sede centrale alle attività regionali.
- Consolidamento delle relazioni con altre sedi regionali INEA, in particolare nell'attività di supporto prestato nello svolgimento delle attività riguardanti il progetto "Eccellenze rurali".
- Partecipazione alle iniziative promosse dalla regione e da altri enti regionali.

Partecipazione a gruppi di lavoro e/o comitati

Il personale della sede regionale ha partecipato a diversi gruppi di lavoro (GdL), tra cui:

- GdL "Eccellenze rurali";
- GdL "Spesa pubblica in agricoltura";
- GdL "Indagine sull'impiego degli immigrati in agricoltura" per le regioni Lazio e Veneto le Province Autonome Trento e Bolzano;
- GdL "L'agricoltura lombarda conta";
- GdL progetto "ICAAI – impronta carbonica aziende agricole italiane".

Attività editoriale

- **Report RICA 2013;**
- **Partecipazione alla stesura della "RAE - Relazione annuale di esecuzione" PSR Lazio 2007/2013;**
- **L'agricoltura nel Lazio conta;**
- **Articoli vari su Planeta PSR;**
- **Articoli vari sulla rivista della RRN (Rete Rurale Magazine);**
- **Documenti editoriali relativi al progetto "Eccellenze rurali";**
- **Documento di analisi finale del progetto "Parchi Agricoli".**

Risultati conseguiti: Diffusione delle pubblicazioni ai ricercatori interni ed esterni: 3275

Pubblicazioni INEA inviate alle Fiere: 3836

h) Sviluppo dell'Archivio Digitale dell'Istituto – dedicato alla conservazione dell'intero patrimonio digitale dell'INEA, in accordo con le azioni nazionali ed internazionali verso l'Open Access.

Risultati conseguiti: Documenti digitali presenti in DSpace: 816

Editoria

Gestisce internamente tutte le attività editoriali dell'Istituto, segue i rapporti tra autori, grafici e tipografie, realizza e coordina la progettazione grafica delle linee editoriali INEA, del materiale divulgativo e promozionale per le numerose manifestazioni esterne dell'Istituto.

In particolare nel corso del 2014 sono state pubblicate 35 opere tra monografie, rapporti periodici e bollettini, per le quali

- l'ufficio grafico ha curato la progettazione, l'impaginazione grafica e l'invio alla stampa tipografica.
- la segreteria di redazione ha curato la correzione delle bozze, nonché la distribuzione e diffusione delle opere.

In assenza di un contratto con la casa editrice, ha seguito direttamente la stampa e diffusione di tutte le pubblicazioni periodiche dell'Istituto come l'Annuario, il Rapporto sullo stato dell'Agricoltura, il Commercio con l'estero dei prodotti agroalimentari, e i volumi della collana Studi&Ricerche.

L'ufficio ha inoltre curato la realizzazione degli opuscoli informativi Itaconta 2014, nelle varie versioni multilingua, e l'inserito del Rapporto sullo stato dell'Agricoltura, entrambi distribuiti con il settimanale Terra e Vita.

Nel dettaglio, in riferimento agli ambiti di ricerca dell'Istituto, sono state prodotte:

- 2 pubblicazioni nella collana RICA
- 7 pubblicazioni nella collana Pubblicazioni congiunturali e ricerche macroeconomiche
- 2 pubblicazioni nella collana Analisi e studi di politica agraria
- 3 pubblicazioni nella collana Sviluppo rurale
- 5 pubblicazioni nella collana Sistema della conoscenza
- 1 pubblicazione nella collana Sostenibilità e qualità delle produzioni agroalimentari
- 2 pubblicazioni nella collana Politiche per l'ambiente e l'agricoltura
- 8 pubblicazioni nella collana Pubblicazioni regionali
- 1 pubblicazione nella collana Studi sull'Impresa
- 3 pubblicazioni nella collana Studi e ricerche

È stato realizzato materiale divulgativo (poster, inviti, brochure, cartelline, ecc.), per i circa 30 seminari organizzati dall'INEA.

È stato dato supporto all'implementazione del sito istituzionale e dell'archivio digitale Adinea.

Comunicazione

Sede regionale per la Liguria

1. Obiettivi e ambiti di attività

La Sede regionale per la Liguria contribuisce allo svolgimento delle attività istituzionali e di altre specifiche attività di ricerca e di supporto tecnico attivate dalla Sede centrale dell'Istituto e da altre Sedi regionali. Svolge, inoltre, ricerche commissionate dall'Assessorato Agricoltura, Floricoltura, Pesca e Acquacoltura della Regione Liguria, anche in concorso con altri Istituti di ricerca regionali.

I principali ambiti di attività sono, dunque, i seguenti: 1) analisi microeconomiche (costi di produzione in floricoltura); 2) supporto alle attività di programmazione e monitoraggio delle politiche regionali di sviluppo rurale; 3) contributo a studi pertinenti tematiche a carattere ambientale (pagamenti agro-ambientali, agricoltura biologica).

2. Attività svolta nel 2014

I. Attività istituzionali

I.1) Indagine RICA-REA - Il coordinamento delle attività di rilevazione delle informazioni contabili ed extracontabili presso le aziende agricole del campione RICA spetta al Responsabile del progetto regionale RICA al quale compete, inoltre, la predisposizione del campione da rilevare, la formazione e l'aggiornamento dei tecnici rilevatori, il controllo, la validazione e l'archiviazione dei dati ai fini della creazione del database regionale, nazionale e comunitario e, infine, l'invio dei dati rilevati con il programma GAIA alla Comunità Europea (SKCE) e all'ISTAT (indagine REA).

Nel 2014 si è provveduto alla gestione della rilevazione e della validazione dei dati del campione RICA-REA Liguria 2013 (559 aziende) e alla rilevazione diretta di 261 aziende dell'indagine REA 2013.

L'elaborazione e analisi dei dati RICA regionali è stata completata con la redazione del Report RICA Liguria 2011 e la predisposizione del Report Liguria 2012.

I.2) Indagini nazionali - La sede regionale è coinvolta nella realizzazione di indagini a valenza nazionale, quali l'indagine sul *Mercato fondiario* e sugli *immigrati in agricoltura* e nel progetto *Spesa pubblica in agricoltura*. Partecipa, inoltre, alla redazione del rapporto INEA, MIPAAF, Rete Rurale Nazionale, *Bioreport 2014 L'agricoltura biologica in Italia*.

I.3) Rete Rurale Nazionale - Nel corso del 2014 il responsabile della Postazione Regionale della Rete Rurale Nazionale ha collaborato con l'Assessorato Agricoltura della Regione Liguria al fine dello svolgimento delle attività previste nell'ambito del progetto RGR1 "Rete Rurale Nazionale".

II. Progetti nazionali

II.1) Linea progettuale Task Force "Rete Leader" - Partecipazione alle attività del progetto RGR4

II.2) "Biofrontiere - La proiezione internazionale delle aziende biologiche" Contributo alla realizzazione delle attività del Prog. RMZ.

III. Progetti regionali

II.1) Convenzione INEA - IRF di Sanremo per la realizzazione di attività di collaborazione tecnica nell'ambito del Progetto Finalizzato dal titolo "Osservatorio economico dei prodotti floricoli strategici nel Distretto Florovivaistico del Ponente ligure" - DGR n.443/2014. Il progetto (scade il 30/04/2015) prevede la rilevazione a cura del Consorzio Servizi per la Floricoltura della Regione Liguria delle informazioni tecnico-economiche necessarie al calcolo dei costi di produzione in 50 aziende florovivaistiche liguri mediante la procedura informatica O.E.F.I. (messa a punto dall'INEA) e il conseguente controllo, verifica e commento dei risultati delle elaborazioni svolte mediante la stessa procedura e, infine, la collaborazione con l'IRF di Sanremo e il CSF ai fini della conseguente attività divulgativa.

3. Risorse umane impiegate

| Tipologia di contratto | n. | Profilo | Note |
|------------------------|----------|-------------------------|---|
| Tempo determinato | 1 | Ricercatore III livello | alle ricerche svolte dalla SR per la Liguria contribuiscono anche i ricercatori/tecnologi afferenti alla SR per il Piemonte |
| | 1 | CTER VI livello | |
| CoCoCo | 1 | CTER VI livello | da 1/05/2014 a 31/10/2014 |
| Totale | 3 | | |

4. Risultati conseguiti

- Le attività istituzionali pertinenti la gestione del progetto regionale RICA-Liguria sono state svolte correttamente ed entro i termini stabiliti.
- Le attività istituzionali previste nell'ambito della Postazione regionale della RRN sono state realizzate secondo quanto previsto dal coordinamento nazionale della Rete stessa.
- Si è ulteriormente consolidato il proficuo rapporto di collaborazione con la Regione Liguria e le attività previste nella convenzione INEA-IRF Sanremo consentiranno nel corso del 2015 la pubblicazione di uno specifico report.

Seminari, convegni ed altre eventuali tipologie di eventi organizzati dall'INEA e da altri

- Tenth International Conference on Environmental, Cultural, Economic and Social Sustainability: *Organic Supply chains: Which contribute to the territorial social responsibility?* Università di Spalato, 22-24 gennaio 2014 (relatori: A. Sturla, L. Viganò).
- Incontro pubblico "Verso l'investimento Territoriale Integrato della Val di Vara": *Dalla ricerca sul settore agricolo, Idee di sostegno oltre agli incentivi.* Rocchetta di Vara (SP), 13/09/2014 (relatore: A. Sturla)

Pubblicazioni realizzate

- P. Borsotto (a cura di), 2014, *I costi di produzione della floricoltura ligure - I risultati tecnico-economici di anemone, ranuncolo, margherita, piante aromatiche, mimosa, ginestra e ruscus nel Distretto Florovivaistico del Ponente Ligure*, INEA, Collana Pubblicazioni regionali, ISBN 978-88-8145-407-5, Roma, pagg. VI + 114

- **P. Borsotto, A. Sturla (a cura di) *L'agricoltura in Liguria, Caratteristiche strutturali e risultati aziendali, Report 2013 (esercizio contabile RICA 2011)*, collana RICA Quaderni, Roma, pagg. 50**

Sede Regionale per la Lombardia

1. Obiettivi e ambiti di attività

Obiettivo della sede regionale della Lombardia, oltre alle attività promosse dalla sede INEA nazionale, è l'ampliamento delle attività di ricerca e la conseguente diffusione dei risultati delle indagini, anche in cooperazione con Enti di ricerca regionali e nazionali, pubbliche amministrazioni, università e in generale con tutti gli operatori del settore primario così come già avvenuto, negli ultimi anni, con il consolidamento di varie collaborazioni.

La SR è attiva su tre progetti principali: RICA; RRN e una specifica convenzione con la Regione Lombardia.

In termini di principali ambiti o aree di azione, la Sede opera nel seguente:

- contabilità dell'azienda agricola e analisi economica
- analisi della PAC (in particolare sviluppo rurale)
- analisi politiche regionali (in particolare quella dei distretti)

2. Attività svolta nel 2014

RETE DI INFORMAZIONE CONTABILE AGRICOLA

Nel 2014 si è provveduto alla chiusura del campione casuale RICA-Rea 2012 e alla gestione della rilevazione e della validazione dei dati del campione casuale RICA Lombardia 2013. Le attività svolte, più nel dettaglio, hanno riguardato l'individuazione e la formazione/aggiornamento dei tecnici rilevatori, la selezione delle aziende e la loro assegnazione, il supporto alle fasi di formalizzazione degli incarichi e di erogazione dei compensi, il coordinamento delle rilevazioni, il controllo e la validazione degli archivi delle 631 aziende della Lombardia. Anche le attività REA si sono concluse in modo adeguato. Si è provveduto alla formazione/aggiornamento dei tecnici rilevatori per l'utilizzo del software REA ONLINE e si è eseguito il controllo e la validazione delle 449 aziende, che compongono il campione regionale, finalizzati alla consegna dei risultati a ISTAT.

Riguardo all'utilizzo dei dati RICA è stato realizzato, nell'ambito delle attività di ricerca del progetto RICA dell'INEA, il Report 2013 con l'obiettivo di analizzare e commentare i dati regionali diffusi annualmente sul sistema informativo AREA del sito Internet della RICA (www.rica.inea.it).

La SR ha collaborato alla programmazione di corsi di formazione destinati agli imprenditori agricoli "Misurare la performance dell'impresa agricola per pianificarne il futuro: analisi dei costi e tecniche di determinazione e controllo dei risultati aziendali", in partenariato con Servimpresa (azienda speciale della CCIAA di Cremona per la formazione) e l'Università Cattolica di Cremona (prof. F. Malocchi).

RETE RURALE NAZIONALE - POSTAZIONE REGIONALE

Le principali attività svolte dalla postazione nel 2014 hanno riguardato:

- supporto alla fase di riprogrammazione del PSR 2014-20 (analisi contesto, SWOT);
- supporto al nucleo di valutazione dei piani dei distretti lombardi;
- stesura linee guida per il monitoraggio dei distretti;
- redazione di divulgazione e informazione sul PSR 2007-13 (Pianeta PSR);
- supporto alla lettura delle performance del PSR 2007-13;

- attività di analisi dello sviluppo rurale (Lombardia Conta) e monitoraggio contabile misure PSR;
- redazione schede Eccellenze rurali;
- aggiornamenti sul sito "Rete Rurale" (es. banca dati dei bandi sul PSR;...).

IMPIEGO MANODOPERA IMMIGRATA NELL'AGRICOLTURA

L'indagine è consistita nella raccolta di informazioni sulla presenza di lavoratori immigrati nelle aziende agricole e agroindustriali regionali attraverso fonti statistiche, amministrative e interviste a testimoni qualificati.

INDAGINE SUL MERCATO FONDARIO

Dal 2014, il personale della SR è stato attivamente coinvolto nell'attività di rilevazione e scrittura di una relazione all'indirizzo dell'esperto esterno (M.Castelli) al fine della realizzazione degli obiettivi del progetto per la regione Lombardia.

CONVENZIONE INEA – RSU

Nel 2014 è proseguito il contributo della SR alle attività della convenzione, lungo tutte le linee di azione prevista dal programma di lavoro.

Linea di azione 1: "L'agricoltura lombarda conta"

L'attività dell'INEA si è concentrata sulla progettazione editoriale e sullo sviluppo condiviso dei contenuti del volume per il tramite del Comitato di redazione. L'edizione 2014 della pubblicazione restituisce una fotografia del contesto economico agroalimentare e forestale regionale al 2013.

Risultati: Il volume "L'agricoltura lombarda conta - 2014" è stato stampato nel mese di ottobre 2014 in lingua italiana, per un totale di 2.000 copie. L'opuscolo è stato reso disponibile in versione cartacea e contestualmente sul sito Internet della Regione Lombardia e dell'INEA in occasione della 69a fiera internazionale del bovino da latte di Cremona del 22-25 ottobre 2014. Il volume "L'agricoltura lombarda conta - 2014" è stato tradotto in lingua inglese con il titolo "Lombardy agriculture in figures - 2014".

Linea di azione 2: Riforma PAC: approfondimento tematico e analisi di scenario

Tutto il gruppo di lavoro ha partecipato con contributi di varia natura (interventi, produzione di documenti, partecipazione attiva alla discussione) alle attività su tale linea di azione. L'INEA ha fornito un supporto di segreteria tecnica ed organizzativa alle attività del suddetto gruppo di lavoro.

Risultati: Supporto nell'analisi e valutazione degli scenari di impatto in merito alla PAC 2014-2020. Divulgazione e presentazione degli studi nei seminari tecnici organizzati dalla Regione sia interni sia esterni (i pagamenti diretti 2014-2020: lo stato dell'arte).

Linea di azione 3: - Accompagnamento alla definizione del Programma di sviluppo rurale 2014-2020

Il gruppo di lavoro, oltre a partecipare attivamente alle riunioni per la definizione di obiettivi e strategia di programma, è stato coinvolto in una serie di workshop per i funzionari regionali volti, da un lato, a formare/informare sulle novità previste dalla nuova programmazione, dall'altro a definire i primi elementi di funzionamento del PSR 2014-2020. Il gruppo di lavoro ha provveduto alla definizione di documenti di lavoro a supporto dei processi di programmazione.

Risultati: Reportistica degli incontri di lavoro. Attività di divulgazione attraverso la redazione di articoli e definizione di strumenti di supporto tecnico. Raccolta e schedature delle osservazioni UE.

Schede di sintesi sulle misure per la programmazione 2014-2020. Supporto alle attività di valutazione e monitoraggio: Indicator Plan.

Linea di azione 4: Attività di analisi e animazione per i distretti agricoli lombardi

Per il 2014 le attività hanno riguardato gli aspetti di animazione, divulgazione e di presentazione dei distretti e la lettura dei primi effetti del processo di integrazione e animazione, nonché una prima ipotesi di monitoraggio delle attività e più in generale delle fasi di implementazione del sistema di governance interno. Inoltre, si sono proposte alcune ipotesi di accompagnamento di un campione di distretti sulle tematiche della multifunzionalità e sulla diversificazione.

Risultati: Attività di animazione, divulgazione e monitoraggio (articoli e presentazioni). Proposta per un modello di tabelle di monitoraggio delle attività promosse dai distretti. Proposta per un modello di lettura delle attività a carattere multifunzionale promosse dai Distretti e per l'individuazione di casi studio. Attività di presentazione dei distretti. Affiancamento alla Regione nell'iter di attività sui distretti. Accompagnamento dei distretti.

Linea di azione 5: Supporto all'ampliamento dei servizi offerti del Sistema Informatico Lombardo e supporto all'elaborazione e analisi di dati relativi alle misure del PSR (SOSTARE)

Nell'ambito di questa linea di azione si è provveduto all'analisi dei diversi sistemi informativi ad uso della Regione, finalizzata a creare un sistema integrato di archiviazione e gestione dell'informazione. In particolare è stata mappata la consistenza e la qualità delle informazioni e la loro integrabilità. Inoltre, si è proseguita l'attività di elaborazione dati avviata negli anni precedenti sulle rilevazioni contabili (RICA INEA) e si è definita una reportistica finalizzata alla divulgazione dei risultati delle imprese lombarde (anche in collaborazione con DEMM).

Risultati: Mappatura informazione e caratteristiche tecniche banche dati. Indagine sull'impiego degli immigrati in agricoltura. Il caso Lombardia 2013. Redazione delle Schede RICA. Redazione dei Margini Lordi. Attività di elaborazione dati delle rilevazioni contabili (RICA INEA) e definizione di una reportistica di divulgazione dei risultati delle imprese lombarde. Progetto SOSTARE. Bdr valutazione (campione satellite).

3. Risorse umane impiegate

| Tipologia di contratto | N. | Profilo | Note |
|------------------------|----------|-----------------------|--------------------------------------|
| Tempo indeterminato | 1 | Tecnologo III livello | |
| | 1 | CTER IV livello | Resp. RICA |
| Tempo determinato | 1 | CTER VI livello | |
| Cococo | 2 | | Su convenzione con Regione Lombardia |
| | 1 | | Postazione RRN |
| Totale | 6 | | |

Si evidenzia che in generale tutta la SR partecipa in modo attivo alle diverse attività lungo i diversi progetti.

4. Risultati conseguiti

- Consolidamento di un affiatato gruppo di lavoro interno alla SR.

- Crescita della presenza presso la Regione Lombardia e con soggetti istituzionali (es. Consorzi e Distretti).
- Consolidamento contatti con Università e centri di Ricerca regionali e nazionali.
- Incremento relazioni con la Sede centrale e i diversi Servizi e Sedi Regionali.
- Incremento relazioni con RRN e il Milpaaf.

Il personale di ricerca e tecnico della Sede regionale ha collaborato fattivamente con i colleghi della Sede centrale e delle altre Sedi regionali INEA attraverso la partecipazione a diversi gruppi di lavoro. Le attività previste nell'ambito della Postazione regionale della RRN sono state realizzate secondo quanto previsto dal coordinamento nazionale della Rete stessa.

Il 2014 è stato il primo di attuazione della convenzione biennale con la Regione Lombardia, accordo che ha consentito di instaurare un forte rapporto fiduciario con il Committente che considera l'INEA un partner di particolare utilità ed efficienza.

Le relazioni con gli altri soggetti pubblici del sistema regionale sono forse meno intense e frequenti, ma in corso di stabilizzazione; negli ultimi anni sono stati avviati rapporti di collaborazione scientifica con numerosi docenti e ricercatori universitari appartenenti a diversi Atenei (Università di Cremona e Università di Milano, con cui si sta definendo una convenzione specifica), con le maggiori Organizzazioni professionali agricoli e con altri Enti locali, distretti e GAL.

Attività adiuntive

- Rassegna Info Lombardia. Notizie selezionate e sintetizzate da: L'INFORMATORE AGRARIO 2013.
- Rassegna Info Lombardia. Notizie selezionate e sintetizzate da: L'INFORMATORE AGRARIO 2014.
- Rassegna Info Lombardia. Notizie selezionate e sintetizzate da: LOMBARDIA VERDE 2013.
- Il sistema fiscale nel settore agricolo: recenti dinamiche e problemi aperti.
- Il commercio con l'estero agroalimentare dell'Italia e il Made in Italy.
- Presentazione del Rapporto INEA.

Seminari, convegni ed altre eventuali tipologie di eventi organizzati

- Le opportunità della nuova Politica Agricola Comune 2014-2020. I pagamenti diretti 2014-2020: lo stato dell'arte
- Il commercio con l'estero agroalimentare dell'Italia e il Made in Italy Presentazione del Rapporto INEA "Il commercio con l'estero dei prodotti agroalimentari"
- Modelli organizzativi della società di distretto
- Sistema fiscale in agricoltura: recenti dinamiche e problemi aperti

Pubblicazioni realizzate

- AAVV (2013), "L'agricoltura lombarda conta. 2013" (italiano e inglese).
- Iacono R. (2014), "Al via la fase della consultazione sui nuovi Psr", in PlanetaPSR n.32.
- Iacono R., Gaudiano F., (2014), " Architetture di paesaggio, nel segno delle foreste", in PlanetaPSR n. 30.

- Manzoni P., Iacono R. (2014), " MISURA 121. Sul tavolo 25 milioni per investimenti aziendali", in *PlanetaPSR n. 32*.
- Manzoni P., Gaudiano F. (2014), *Progetto pilota di Distretto di economia solidale*, in *PlanetaPSR n.29*.
- Manzoni P., Iacono R. (2014), *L'economia solidale dà buoni frutti sul territorio*, in *PlanetaPSR n.32*.
- Manzoni P., Iacono R. (2014), *Meno burocrazia per aprire una "fattoria didattica"*, in *PlanetaPSR n.29*.
- Rossi N. (a cura di) (2014), *L'AGRICOLTURA IN LOMBARDIA CARATTERISTICHE STRUTTURALI E RISULTATI AZIENDALI. Report 2013. (esercizio contabile RICA 201). Quaderni INEA*.
- Cagliero R., Rossi N. (2014), *INDAGINE SULL'IMPIEGO DEGLI IMMIGRATI IN AGRICOLTURA NEL CENTRO-NORD ITALIA. IL CASO LOMBARDIA 2013*.

Letteratura grigia (reperibile sul sito della SR o presso la Sede):

- Prandi T. (2014), *Elaborazioni dati RICA sul progetto Sostare, documento di lavoro*.
- Gaudiano R. (2014), *Report sui Distretti Agricoli, Documento di lavoro, Milano*.
- Cagliero R., Gaudiano F. (2014), *Proposta per un modello di lettura delle attività a carattere multifunzionale promosse dai Distretti e per individuazione di casi studio, Documento di lavoro*.
- Gaudiano F. (2014), *Presentazioni dei distretti, Documento di lavoro*.
- Gaudiano F., Dell'Acqua S. (2014), *Schede RICA. Triennio 2008-10, documento di lavoro*.
- Gaudiano F., Dell'Acqua S. (2014), *Schede RICA. Triennio 2009-11, documento di lavoro*.
- Gaudiano F., Dell'Acqua S. (2014), *Schede RICA. Triennio 2010-12, documento di lavoro*.
- Dell'Acqua S. (2014), *Stima dei Margini Lordi per attività nelle aziende agricole lombarde nel 2008-2010, documento di lavoro*.
- Dell'Acqua S. (2014), *Stima dei Margini Lordi per attività nelle aziende agricole lombarde nel 2009-2011, documento di lavoro*.
- Dell'Acqua S. (2014), *Rassegna Info Lombardia. Notizie selezionate e sintetizzate da: L'INFORMATORE AGRARIO 2013*.
- Dell'Acqua S. (2014), *Rassegna Info Lombardia. Notizie selezionate e sintetizzate da: L'INFORMATORE AGRARIO 2014*.
- Dell'Acqua S. (2014), *Rassegna Info Lombardia. Notizie selezionate e sintetizzate da: LOMBARDIA VERDE 2013*.
- Monda M. (2014), *Sistema fiscale in agricoltura: recenti dinamiche e problemi aperti. Documento di lavoro*.
- *Archivio online di raccolta del materiale relativo prossima programmazione comunitaria*.
- *Documento di sintesi sulle scelte osservazioni al PSR 2014-20 della RL; Documenti di orientamento sulla nuova programmazione nello sviluppo rurale; Documenti di supporto alla definizione del sistema degli indicatori*.
- *Eccellenze rurali (video, foto e testi sul sito rrr)*.
- *Relazioni tecniche e Reportistica incontri di lavoro*.
- *Scarico BDR Commercio estero*.

Sede regionale per le Marche

1. Obiettivi e ambiti di attività

La sede opera dal 2002 per rispondere alla domanda di ricerca ed in generale di conoscenza su temi dell'economia agraria. Negli anni si è consolidato un rapporto privilegiato con la Regione Marche che si concretizza in una serie di studi a supporto delle politiche di intervento sul territorio.

In generale le attività realizzate riguardano tre ambiti operativi:

- I. attività ricorrenti attribuite dalla sede centrale a quelle periferiche;
- II. attività realizzate in progetti regionali coordinati dalla SR;
- III. altre attività non ricorrenti.

Le tematiche affrontate sono molteplici in quanto riguardano lo sviluppo rurale, quindi non solo il settore agricolo in senso stretto ma comprendono le sue connessioni con gli altri ambiti economici, sociali ed ambientali.

2. Attività svolta nel 2014

Tra le attività attribuite dalla sede centrale rientrano:

1. l'indagine RICA-REA;
2. l'indagine sul Mercato fondiario;
3. la riclassificazione della spesa pubblica regionale in agricoltura;
4. l'indagine sugli immigrati;
5. il supporto fornito tramite la postazione regionale della Rete Rurale.

Con la Regione Marche è stata avviata attività di supporto tecnico-scientifico per l'analisi del contesto socio-economico funzionale alla predisposizione del PSR 2014-2020, e alla valutazione di congruità dei pagamenti a superficie.

Il personale della sede nel corso del 2014 ha fatto parte anche di gruppi di lavoro per la realizzazione di progetti coordinati dalla sede centrale o da altre sedi regionali tra i quali:

- Annuario dell'agricoltura italiana
- Bioreport
- Biofrontiere

3. Risorse umane impiegate

| Tipologia di contratto | N. | Profilo | Note |
|------------------------|----------|-----------------------|---------|
| Tempo indeterminato | 1 | ricercatore/tecnologo | |
| Tempo determinato | 1 | ricercatore/tecnologo | R11 |
| CoCoCo | 2 | ricercatore/tecnologo | R11/RRN |
| Totale | 4 | | |

Le quattro unità di lavoro in realtà non hanno corrisposto ad altrettanti lavoratori a tempo pieno presenti in sede, in quanto la persona impegnata presso la postazione regionale della RRN ha

operato a tempo parziale presso la Regione Marche. L'attività della postazione è al momento sospesa in attesa della ripresa del progetto nazionale.

4. Risultati conseguiti

In estrema sintesi i risultati delle attività realizzate sono stati:

I.1 Indagine RICA-REA – progetti R11/R11A

L'attività ha riguardato il coordinamento della rilevazione delle informazioni contabili ed extracontabili presso le aziende agricole del campione RICA. L'indagine RICA 2013 ha interessato 456 aziende ed è stata affidata a circa 20 tecnici agricoli operanti presso le OOPPAA e ad alcuni professionisti.

L'indagine REA ha riguardato 334 aziende, rilevate con questionario elettronico da 13 professionisti agricoli. La rilevazione delle aziende REA 2013 è tutt'ora in corso.

I principali risultati dell'indagine 2012 sono stati pubblicati in:

Arzeni A., Bodini A., D'Aprile G (2014), L'agricoltura nelle Marche caratteristiche strutturali e risultati aziendali Report 2014. INEA, Roma.

I.2 Indagine sul mercato fondiario

Sono stati intervistati 10 testimoni qualificati per ricostruire un quadro generale sulle principali questioni che interessano il mercato fondiario e quello degli affitti a livello regionale. Le informazioni quantitative sono servite per aggiornare la banca dati nazionale, quelle qualitative sono state sintetizzate in due relazioni tecniche pubblicate nel sito dell'Istituto:

- Rapporto regionale 2013 sul mercato fondiario;
- Rapporto regionale 2013 sul mercato degli affitti.

I.3 la riclassificazione della spesa pubblica regionale in agricoltura

L'attività ha consentito di raccogliere e riclassificare, secondo una metodologia consolidata, i valori contabili dei capitoli del bilancio regionale destinati al settore agricolo e redigere una relazione sulle principali norme della Regione Marche nel settore agricolo. Il risultato principale è costituito da una banca dati associata ad un repertorio delle fonti normative di spesa.

I.4 Impiego manodopera immigrata nell'agricoltura

L'indagine è stata realizzata dal personale della sede ed è consistita nella raccolta di informazioni sulla presenza di lavoratori immigrati nelle aziende agricole e agroindustriali regionali attraverso fonti statistiche, amministrative ed interviste a testimoni qualificati. Il rapporto di analisi è consultabile in sul sito dell'Istituto.

I.5 Postazione regionale della Rete Rurale Nazionale

Le attività hanno riguardato la raccolta documentale per l'analisi di contesto per il PSR 2014-2020; la verifica delle informazioni nel sistema di monitoraggio PIF e Leader e la collaborazione con la redazione del sito della Rete Rurale e con le altre postazioni regionali.

II.2 Analisi del contesto socio economico per la predisposizione del PSR 2014-2020

La Regione Marche ha affidato all'INEA Marche il compito di sviluppare le analisi preliminari per la predisposizione del nuovo PSR, individuando i punti SWOT e i fabbisogni per lo sviluppo rurale. Parallelamente a questa attività di studio, l'impegno con la Regione prevede la valutazione della congruità dei pagamenti a superficie. Queste due attività saranno completate entro giugno 2015.

III.1 Annuario dell'agricoltura italiana



Redazione dei seguenti capitoli:

Arzeni A., Zilli G. (2014), Capitolo 10: I mezzi tecnici, in Annuario dell'agricoltura italiana, volume LXVI, INEA.

Bodini A., (2014), Capitolo 4: L'azienda agricola, in Annuario dell'agricoltura italiana, volume LXVII, INEA.

Bodini A., (2014), Capitolo 20: L'agriturismo e il turismo rurale, in Annuario dell'agricoltura italiana, volume LXVII, INEA.

III.2 Bioreport

Redazione del capitolo sui mezzi tecnici. Il volume verrà pubblicato nei prossimi mesi e presentato in occasione dell'Expo 2015.

III.2 Biofrontiere

Analisi sull'internazionalizzazione delle imprese biologiche. Il volume verrà pubblicato nei prossimi mesi.

Il personale della sede ha inoltre contribuito alla redazione di articoli confluiti in riviste e pubblicazioni editi da altre organizzazioni.

A luglio 2014 è stato organizzato il seminario "Gli agricoltori attivi nella nuova Politica Agricola Comunitaria", nell'ambito del ciclo "La nuova PAC e l'agricoltura italiana. Discutiamone all'INEA", organizzato dall'Osservatorio PAC.

Il personale della sede ha inoltre presentato relazioni in diversi eventi organizzati sul territorio da altre organizzazioni.

Sede Regionale per il Molise

1. Obiettivi e ambiti di attività

La Sede regionale per il Molise garantisce la conduzione nell'ambito territoriale di competenza delle attività istituzionali assegnate all'INEA (Indagine RICA e Indagine REA, oltre che le rilevazioni abitualmente condotte sull'impiego degli immigrati in agricoltura, sul mercato fondiario e sulla spesa pubblica regionale).

Essa consolida i contatti con l'Amministrazione regionale, la sede universitaria e le rappresentanze agricole che operano in regione, svolgendo un ruolo di analisi del settore agroalimentare molisano e del mondo rurale e fornendo così supporti conoscitivi, utili in particolare all'amministrazione regionale.

2. Attività svolta nel 2014

I. Istituzionali

- **Indagine RICA e Indagine REA** - La sede regionale INEA ha provveduto alla organizzazione delle attività di rilevazione dei dati contabili presso le aziende agricole del campione inerente sia l'Indagine RICA, che quella REA (coordinamento, verifica delle attività di rilevazione, sia delle contabilità RICA, che dei questionari REA-ISTAT, e quindi controllo dei dati rilevati). Nel corso del 2014 sono stati quindi prodotti i risultati aziendali dell'esercizio contabile 2013 sia per l'Indagine RICA che per quella REA. È stato inoltre sviluppato il Report sui risultati RICA in Molise per il 2012. L'attività prosegue anche nel 2015;
- **Progetto RICA** - il Responsabile della sede regionale è direttamente coinvolto nella gestione e nel coordinamento dell'Ambito RICA. L'attività prosegue anche nel 2015;
- **Indagini nazionali** - La sede regionale ha partecipato alla realizzazione di indagini a valenza nazionale, provvedendo ad acquisire le informazioni presso i testimoni privilegiati, aggiornare la normativa di riferimento e a predisporre le previste relazioni di esecuzione, con riferimento all'annata agraria 2014. Le indagini sono:
 - Mercato fondiario
 - immigrati in agricoltura
 - Spesa pubblica in agricoltura
- **Rete Rurale Nazionale** - Nel corso dello scorso anno la PRR ha collaborato con l'Autorità di Gestione del PSR Molise 2007-2013 nelle attività di promozione delle funzioni della Rete Rurale e nella predisposizione di strumenti utili al monitoraggio ed alla valutazione delle politiche di sviluppo rurale e con le Task Force della RRN per la predisposizione di documenti metodologici. Inoltre sono state realizzate attività di comunicazione (articoli su www.planetapsr.it) per la RRN nell'ambito del portale www.reterurale.it. Nel corso del 2014, oltre alle ordinarie attività sopraelencate, la postazione regionale è stata coinvolta anche nelle fasi di implementazione del PSR Molise 2014-2020, in fase di approvazione. Le attività proseguono anche nel 2015.

II. Progetti nazionali

- **Attività di supporto e assistenza tecnica** alla programmazione dei fondi previsti per le calamità naturali: partecipazione al gruppo di lavoro in relazione alla linea di ricerca "Monitoraggio e analisi dell'andamento meteo-climatico e implicazioni in agricoltura";
- **Progetto GAIA** - partecipazione alla revisione della metodologia di rilevazione contabile e

alla implementazione di strumenti per la lettura e l'interpretazione dei risultati gestionali (Cruscotto aziendale).

III. Progetti regionali

- Progetto "Lo sviluppo dell'imprenditoria femminile molisana: informatizzazione e nuovi servizi in un'ottica di multifunzionalità" (Cod. ROV), finalizzato a conoscere, monitorare e favorire la diffusione dell'imprenditoria femminile in agricoltura nella Regione Molise. Esso prevede la realizzazione di una analisi della situazione attuale, allo scopo di proporre alcuni percorsi di crescita ed alcune soluzioni di incentivazione dell'imprenditoria femminile in Regione. Il progetto si è concluso nel corso del 2014;
- Progetto "Osservatorio sul mondo rurale e sul sistema agroalimentare regionale e azioni di accompagnamento all'implementazione della politica comunitaria relativa al periodo 2014-2020" (Cod. R PM), attraverso cui costruire un quadro aggiornato della situazione del settore agricolo e della sua evoluzione, che rappresenta un elemento indispensabile per orientare ed aggiornare i provvedimenti di politica agricola e dunque per elaborare una efficace programmazione economica, sia a livello territoriale che settoriale. Per rispondere a tale esigenza la proposta operativa si articola in due elementi:
 - costituzione di un Osservatorio sul mondo rurale e sul sistema agroalimentare regionale;
 - realizzazione di Azioni di accompagnamento all'implementazione della politica agricola comunitaria relativa al periodo 2014-2020.
- Progetto "Realizzazione di azioni di indagine e di analisi sul settore agricolo e sulle aree rurali in Molise" (Cod. R PX), con cui si intende collaborare alla predisposizione di strumenti utili a garantire un'efficace ed efficiente attuazione e gestione dell'attuale PSR 2007-2013 e alla impostazione della futura programmazione dello sviluppo rurale, nonché per ragionare sul sistema di welfare nelle aree rurali e ripensare la logica e l'ambito delle politiche sociali.
- Progetto realizzazione dell'indagine sulla struttura e produzioni delle aziende agricole - Anno 2013 (annata agraria 2012-2013) e l'analisi dei cambiamenti strutturali dell'agricoltura regionale (Cod. RV), in attuazione del Regolamento (UE) n. 1166/2008 del Parlamento Europeo e del Consiglio del 19 novembre 2008. Nell'ambito della collaborazione l'INEA svolge anche l'analisi dei risultati dell'indagine, al fine di esaminare i cambiamenti strutturali in atto nell'agricoltura regionale e fornire elementi utili di supporto alla programmazione regionale di settore.
- Convenzione su "Progetti Integrati e sistema regionale della biodiversità" (Cod. RL), realizzati nell'ambito del PSR Molise 2007/2013 con ARSIAM, l'Agenzia Regionale per lo Sviluppo e l'Innovazione dell'Agricoltura nel Molise "GIACOMO SEDATI".

3. Risorse umane Impiegate

| Tipologia di contratto | N. | Profilo | Note |
|------------------------|----------|-----------------------------------|---|
| Tempo Indeterminato | 1 | Ricercatore/Tecnologo II Livello | |
| Tempo Determinato | 1 | Ricercatore/Tecnologo III Livello | |
| CoCoCo | 2 | Ricercatore/Tecnologo III Livello | 1 collaborazione presso la sede regionale e l'altra presso la sede dell'assessorato agricoltura |
| Totale | 4 | | |

4. Risultati conseguiti

- Aumento delle forme di collaborazione con la Regione Molise, nelle seguenti Direzione Generale I - Programmazione; Direzione Generale II - Politiche sociali; Direzione Generale III - Agricoltura, Foreste, Pesca produttiva (convenzioni, partecipazione a tavoli tecnici, attività di supporto)
- Consolidamento dei rapporti collaborazione con l'Università del Molise e con l'ARSIAM, attraverso la collaborazione alla stesura di analisi e all'organizzazione di eventi seminariali
 - Incremento delle relazioni con la Sede centrale
 - Incremento relazioni con la Rete Rurale Nazionale
 - Diffusione delle informazioni su opportunità, strumenti e modalità di gestione del PSR
 - Contributi alle attività di definizione delle nuove strategie del PSR 2014/2020

Attività editoriali del 2014

- Analisi del contesto regionale propedeutica alla messa a punto del Programma di Sviluppo Rurale (PSR) 2014-2020 della Regione Molise, A. Scardera, in collaborazione con l'Università degli Studi del Molise.
- I giovani nell'agricoltura molisana, Rubertucci M. (a cura di), Quaderno INEA, Roma.
- L'agricoltura del Molise. Rapporto 2013, Paladino M., A. Scardera (a cura di) INEA, Roma.
- L'agricoltura in Molise. Caratteristiche strutturali e risultati aziendali. Report 2014 (Esercizio contabile 2012), Paladino M., Rubertucci M., Scardera A. INEA, Roma.
- La normativa agricola della Regione Molise. Anno 2013, Rubertucci M., INEA Sede regionale per il Molise.
- La spesa agricola regionale nel contesto istituzionale e produttivo del Molise, Ievoli C., Rubertucci M. (a cura di), Rapporto INEA, Roma.
- Le donne nell'agricoltura molisana, Rubertucci M. (a cura di), Quaderno INEA, sede regionale per il Molise.
- Molise, Indagine sull'impiego degli immigrati in agricoltura in Italia, 2013, Paladino M. Rubertucci M., Scardera A.

- Report "La sfida dei giovani", inerente la Misura 112 – Pacchetto Giovani "Insediamento dei giovani agricoltori" del PSR MOLISE 2007/2013, a cura di Mena Izzi.

I ricercatori/tecnologi della Sede regionale per il Molise hanno partecipato alla redazione di contributi confluìti in pubblicazioni edite dall'Istituto a livello nazionale (Note informative INEA sull'andamento meteo-climatico e le implicazioni in agricoltura; Indagine sull'impiego degli immigrati in agricoltura in Italia, 2012; Rapporto sullo stato dell'agricoltura 2014) o da altre organizzazioni (Rivista di Politica agricola Internazionale, «Manlio Rossi-Doria» Collana a cura del Centro per la Formazione in Economia e Politica dello Sviluppo Rurale e del Dipartimento di Economia e Politica Agraria dell'Università di Napoli Federico II).

Seminari, convegni ed altre eventuali tipologie di eventi organizzati dall'INEA e da altri

- Partecipazione, in collaborazione con l'Università del Molise, alla organizzazione del convegno "La PAC 2014 – 2020: l'agricoltura molisana nel futuro prossimo", Campobasso 16 dicembre 2014.
- Partecipazione a convegno con presentazioni: Mena Izzi (n. 1 presentazione), Mariagrazia Rubertucci (n. 1), Alfonso Scardera (n. 2).

Sede regionale per il Piemonte

1. Obiettivi e ambiti di attività

La Sede regionale per il Piemonte contribuisce allo svolgimento delle attività istituzionali di ricerca e di supporto tecnico attivate dalla Sede centrale dell'Istituto e da altre Sedi regionali. Da circa 15 anni, inoltre, svolge ricerche commissionate dalla Regione Piemonte finalizzate alla valutazione (ex ante, in itinere ed ex post) delle politiche regionali di sviluppo rurale ovvero intese ad indagare tematiche di specifico interesse (commercio agroalimentare regionale con l'estero, percorsi della ricerca scientifica finanziata dalla Regione e diffusione dell'innovazione in agricoltura, ecc.).

I principali ambiti di attività sono, dunque, i seguenti: 1) studi sull'impresa e analisi macroeconomiche; 2) monitoraggio e valutazione delle politiche di sviluppo rurale; 3) sistema della conoscenza e dell'innovazione.

2. Attività svolta nel 2014

1. Attività Istituzionali

1.1) Indagine RICA-REA - Il coordinamento delle attività di rilevazione delle informazioni contabili ed extracontabili presso le aziende agricole del campione RICA spetta al Responsabile del progetto regionale RICA al quale compete, inoltre, l'istruzione dei tecnici rilevatori, il controllo, la validazione e l'archiviazione dei dati ai fini della creazione del database regionale, nazionale e comunitario (SKCE).

Nel 2014 si è provveduto alla gestione della rilevazione e della validazione dei dati del campione casuale delle 598 aziende della RICA e delle 318 aziende seguite per la REA Piemonte 2013. Il responsabile del progetto regionale RICA si occupa, inoltre, del coordinamento della rilevazione del "campione satellite" costituito da 450 aziende agricole piemontesi.

L'elaborazione e analisi dei dati RICA regionali è stata completata con la redazione del Report RICA Piemonte 2011 e la predisposizione del Report RICA Piemonte 2012.

1.2) Indagini nazionali - La sede regionale per il Piemonte è coinvolta nella realizzazione di indagini a valenza nazionale, finalizzate alla redazione dell'Annuario INEA dell'agricoltura italiana, quali l'indagine sul *Mercato fondiario* e sugli *Immigrati in agricoltura*, la redazione del capitolo sulle *colture florovivaltiche e sulle piante officinali* e la redazione capitolo sulle *coltivazioni foraggere*. La Sede regionale partecipa inoltre alla realizzazione del progetto *Spesa pubblica in agricoltura* e alla redazione del rapporto INEA, MiPAAF, Rete Rurale Nazionale, *Bioreport 2014 L'agricoltura biologica in Italia*.

1.3) Rete Rurale Nazionale - Il personale di ricerca della Sede di Torino ha contribuito alle attività di numerosi gruppi di lavoro attivati nell'ambito della Rete Rurale Nazionale. In particolare, il personale della sede è responsabile del progetto RGR 2.3 "Metodologie di valutazione e quantificazione degli indicatori".

In sintesi, la Postazione regionale ha seguito le attività di: supporto alla fase di stesura del PSR 2014-20 (analisi contesto, SWOT), supporto alle attività di monitoraggio, attività di confronto sul forum delle sedi regionali e con le altre postazioni regionali, aggiornamenti sul sito "Rete Rurale" (es. banca dati dei bandi sul PSR; ...), confronto con gli OD in merito all'implementazione del PSR (Province e ARPEA). Inoltre, la Sede regionale ha fornito i risultati delle estrazioni dalla Banca Dati Valutazione RICA regionale ai fini della predisposizione dei giustificativi economici dei pagamenti agro-climatico-ambientali del PSR 2014-20 del Piemonte.

La sede ha altresì partecipato alla realizzazione in Piemonte delle attività di cui al prog. RGRB - Buone pratiche e innovazioni e alle attività di ricerca del gruppo di lavoro sul progetto "Governance delle politiche rurali" curando, in particolare, i rapporti sulla filiera ortofrutticola in Piemonte e sulla filiera carne bovina piemontese.

II. Progetti nazionali

II.1) Revisione dei limiti di Galateo.

II.2) Contributo alla redazione del Rapporto INEA sul commercio con l'estero dei prodotti agroalimentari 2014.

II.3) Filiera corta - Contributo alla realizzazione del volume "Agricoltura urbana e filiera corta. un quadro della realtà italiana" nell'ambito del progetto "Valutazione degli impatti producibili sul mercato, sulle imprese e sui consumatori dalle filiere corte. Analisi degli scenari e supporto alla definizione di indirizzi strategici per la promozione delle esternalità positive delle filiere corte" finanziato dal MIPAAF.

II.4) POLORISO - Responsabilità del coordinamento tecnico e amministrativo delle attività inerenti il progetto "Ricerca, sperimentazione, tecnologie innovative, sostenibilità ambientale ed alta formazione per il potenziamento della filiera risicola nazionale".

II.5) BIOINFOCAST - Collaborazione al progetto BIOINFOCAST per la quantificazione della castanicoltura da frutto nelle regioni italiane utilizzando i dati RICA. Contributo alla stesura del paper *La castanicoltura da frutto: I risultati dell'indagine RICA*, presentato a Castanea 2014, Viterbo 22-25 settembre 2014; contributo alla redazione del volume "La castanicoltura da frutto in Italia. Caratteristiche strutturali, risultati economici e politiche pubbliche" (in stampa).

II.6) Progetto AGRINIDO.

II.7) Progetto TERRAVITA; collaborazione al WP 2 Valutazione dell'impatto territoriale sui prodotti locali da un punto di vista socio-economico-culturale.

II.8) Partecipazione al Tavolo di Filiera florovivaistica presso il MIPAAF.

II.9) Partecipazione al Tavolo di Filiera per il riso presso il MIPAAF.

II.10) Partecipazione al Tavolo di Filiera piante officinali presso il MIPAAF.

II.11) Partecipazione al Comitato Scientifico di Agriregionieuropa.

II.12) Partecipazione, su segnalazione del MIPAAF, al Comitato europeo Esperti di Valutazione dello sviluppo rurale.

III. Progetti regionali

III.1) RICA-REA Piemonte - Campione satellite - La rilevazione dei dati contabili ed extracontabili di un campione (aggiuntivo rispetto al campione RICA) formato da 450 aziende agricole nell'anno contabile 2013 è affidata all'INEA ed è realizzata mediante la metodologia RICA-INEA (software GAIA).

III.2) Coordinamento della Valutazione ex ante del PSR 2014-20 della Regione Piemonte - Coordinamento del gruppo di lavoro costituito all'interno del NUVAL Piemonte e del network di valutazione (IRES Piemonte, IPLA Spa, CERIS CNR, INEA) nelle attività di valutazione on going del PSR 2007-13 del Piemonte.

III.3) Coordinamento della Valutazione ex ante del PSR 2014-20 della Regione Piemonte (Committente: Regione Piemonte Direzione Opere pubbliche, Difesa del suolo, Montagna, Foreste, Protezione civile, Trasporti e Logistica).

III.4) Collaborazioni con Enti pubblici, Università e Istituti di ricerca:

- Regione Piemonte - Direzione Agricoltura prendendo parte al Comitato per la valutazione dei Progetti Informativi (Mis. 111 Az. 1B del PSR 2007-13 del Piemonte).
- Regione Piemonte - Direzione Agricoltura prendendo parte al Comitato per la valutazione delle domande di contributo (Mis. 114 del PSR 2007-13 del Piemonte).
- Direzione Agricoltura della Regione Piemonte (Settore Programmazione, Attuazione e Coordinamento dello Sviluppo Rurale) e con l'Istituto di Ricerche Economico Sociali del Piemonte nell'ambito delle attività di programmazione degli interventi di sviluppo rurale del PSR 2014-20 del Piemonte.
- Direzione Agricoltura della Regione Piemonte (Settore Programmazione, Attuazione e Coordinamento dello Sviluppo Rurale) e con l'Istituto di Ricerche Economico Sociali del Piemonte nell'ambito delle attività di preparazione della legge regionale sull'agricoltura sociale;
- Rete dei Ricercatori Agricoltura Urbana e periurbana e della pianificazione alimentare;
- IRES Piemonte e con l'Associazione Dislivelli in merito al futuro delle politiche per la montagna in Piemonte.

3. Risorse umane impiegate

| Tipologia di contratto | N. | Profilo | Nota |
|------------------------|-----------|-----------------------------------|-----------------------------|
| Tempo indeterminato | 1 | Ricercatore III livello | |
| | 1 | CTER IV livello | |
| Tempo determinato | 3 | Ricercatore/Tecnologo III livello | |
| Cococo | 1 | | a supporto della Postazione |
| Totale | 6. | | |

4. Risultati conseguiti

- Le attività pertinenti la gestione del progetto regionale RICA-Piemonte sono state svolte correttamente ed entro i termini stabiliti.
- Le attività previste nell'ambito della Postazione regionale della RRN sono state realizzate secondo quanto previsto dal coordinamento nazionale della Rete stessa.
- Il personale di ricerca e tecnico della Sede regionale per il Piemonte ha collaborato fattivamente con i colleghi della Sede centrale e delle altre Sedi regionali INEA contribuendo alla realizzazione di numerosi progetti di ricerca.
- Le attività previste nella convenzione INEA-Regione Piemonte (progetti cod. PH e SN) sono state svolte correttamente contribuendo a consolidare il rapporto tra il personale della Sede regionale per il Piemonte e l'Amministrazione regionale.
- La collaborazione con l'Università e altri Enti di ricerca (segnatamente: IRES Piemonte e IPLA Spa) ha contribuito alla crescita professionale dei ricercatori/tecnologi in servizio presso la Sede regionale per il Piemonte.

Seminari, convegni ed altre eventuali tipologie di eventi organizzati dall'INEA e da altri

- P. Borsotto, 2014, 11th European IFSA Symposium "Farming systems facing global challenges: capacities and strategies", Berlin 1-4 April 2014
- Seminari presso Agrinsieme Piemonte in merito all'Innovazione nello Sviluppo Rurale
- Incontri dello Steering group di valutazione del Programma di sviluppo rurale della Regione Piemonte
- Partecipazione a seminari RRN e incontri presso l'Autorità di Gestione in merito all'utilizzo della RICA per la quantificazione di indicatori di contesto
- Partecipazione, su segnalazione del MIPAAF, al Comitato europeo Esperti di Valutazione dello sviluppo rurale
- Attività di confronto sul forum delle sedi regionali

Pubblicazioni realizzate

- Borri I., Borsotto P., Trione S. *La responsabilità sociale nelle aziende agricole della provincia di Cuneo*, Roma
- Borsotto P., Borri I., Aguglia L., 2014 *A meeting point between agricultural producers and consumers: the Italian Solidarity Purchasing Groups case study – 11th European IFSA Symposium "Farming systems facing global challenges: capacities and strategies", Berlin 1-4 April 2014*
- Dupont E. *Un percorso per la lettura dei criteri di selezione per la competitività*, Roma
- Cagliari R., Borri I., Borsotto P., Torchio N., Malfi A. (2014), Programma di Sviluppo Rurale 2014 – 2020 della Regione Piemonte. Valutazione ex ante: Analisi SWOT, individuazione dei fabbisogni e strategia del Programma. SINTESI, WP, Torino
- Cagliari R., Borri I., Borsotto P., Torchio N., Malfi A. (2014), Programma di Sviluppo Rurale 2014 – 2020 della Regione Piemonte. Rapporto di Valutazione ex ante, WP, Torino
- Cagliari R., Borri I., Borsotto P., Torchio N., Malfi A. (2014), Programma di Sviluppo Rurale 2014 – 2020 della Regione Piemonte. Valutazione ex ante. FASE 3: La Governance, WP, Torino
- Cagliari R., Borri I., Borsotto P., Torchio N., Malfi A. (2014), Programma di Sviluppo Rurale 2014 – 2020 della Regione Piemonte. Valutazione ex ante. FASE 2: La costruzione della logica d'intervento, WP, Torino
- Cagliari R., Borri I., Borsotto P., Torchio N., Malfi A. (2014), Programma di Sviluppo Rurale 2014 – 2020 della Regione Piemonte. Valutazione ex ante. FASE 1: L'analisi SWOT e l'individuazione dei bisogni, WP, Torino
- Cagliari R., Borri I., Borsotto P., Torchio N., Malfi A. (2014), Disegno di valutazione ex ante del PSR 2014-2020. FASE 3: La Governance, WP, Torino
- Borsotto P., Cagliari R., Cristiano S. (2014), Disegno di valutazione ex ante del PSR 2014-2020. Fase 2 La costruzione della logica d'intervento, WP, Torino
- Cagliari R., Borri I., Borsotto P., Torchio N. (2014), Disegno di valutazione ex ante del PSR 2014-2020. Fase 1 Valutazione analisi SWOT e fabbisogni
- Borsotto P., contributo alla redazione del rapporto INEA (2014) *L'impatto dell'embargo russo sull'agroalimentare italiano*, Roma
- Borsotto P. (a cura di) 2014, *Gli scambi agroalimentari del Piemonte con l'estero. Posizionamento competitivo e dinamiche temporali*, Roma

Sede Regionale per la Puglia

1. Obiettivi e ambiti di attività

La Sede regionale per la Puglia è impegnata principalmente nella attività di supporto alla Amministrazione regionale per la definizione e attuazione delle politiche per l'agricoltura e per lo sviluppo rurale. Tale attività si esplica attraverso la fornitura di numerosi elementi di conoscenza, produzione di materiali di analisi originali e realizzazione di studi.

2. Attività svolta nel 2014

I. Attività Istituzionali

Indagine Rete RICA-REA – La sede regionale INEA ha provveduto alla organizzazione diretta delle attività di rilevazione dei dati contabili presso le aziende agricole del campione inerente sia l'indagine RICA che quella REA (coordinamento, verifica delle attività di rilevazione, sia delle contabilità RICA che dei questionari REA-ISTAT, e quindi controllo dei dati rilevati). L'attività è finalizzata alla creazione del database regionale, nazionale e comunitario (SKCE). Per l'attività ci si avvale della collaborazione di circa 50 rilevatori direttamente incaricati che seguono per le due indagini RICA e REA circa 1000 aziende agricole. Nel corso del 2014 sono stati quindi prodotti i risultati aziendali dell'esercizio contabile RICA 2013 e quelli 2012 per l'indagine REA. È stato inoltre sviluppato il Report sui risultati RICA in Puglia per il 2011.

Indagini nazionali – Indagine sull'impiego degli immigrati extracomunitari nell'agricoltura italiana (realizzazione indagine per la Puglia e coordinamento del complesso delle attività di indagine nazionali).

Indagine sul mercato fondiario annualità 2013 - Realizzazione indagine per la Puglia effettuando direttamente la rilevazione dei dati presso testimoni privilegiati e la revisione del database storico. Con i dati raccolti il personale della sede ha curato la stesura della relazione regionale sul mercato fondiario e degli affitti.

Annuario dell'agricoltura - Coordinamento scientifico e redazione del paragrafo *Il lavoro agricolo e gli immigrati extracomunitari dell'Annuario dell'agricoltura italiana*, vol. LXVII. Redazione dei paragrafi *I cereali e Le colture oleaginose e gli oli di semi nel capitolo I cereali, le colture industriali e le foraggere* dell'Annuario dell'agricoltura italiana, vol. LXVII.

II. Progetti nazionali / Internazionali

Rete Nazionale per lo Sviluppo Rurale - Nell'ambito delle attività della Rete Rurale Nazionale, la Sede ha attivamente collaborato alle azioni del sistema delle Postazioni regionali, sia attraverso la funzione di coordinamento che per il tramite del postatore in attività presso la Sede medesima.

Il postatore ha preso parte al lavoro di numerose Task Force. Ha aggiornato la Banca Dati dei Bandi PSR, nonché, trimestralmente effettua la rilevazione dei dati sullo stato di avanzamento dell'Asse IV - Approccio Leader. I ricercatori della Sede, inoltre, hanno preso parte al lavoro di numerose Task Force. Il responsabile della Sede, inoltre, cura il coordinamento delle attività delle Postazioni Regionali.

Progetto IRMA "Efficient Irrigation Management Tools for Agricultural Cultivations and Urban landscape" - La sede collabora alla realizzazione delle attività, coordinate dalla sede nazionale. All'interno del "Programma di Cooperazione Territoriale Europea Grecia Italia 2007 - 2013" il progetto ha come obiettivo centrale, che si inserisce nell'asse prioritario 1 "Rafforzamento della competitività e dell'innovazione", quello di attivare un fruttuoso scambio di conoscenze ed

esperienze tra i partner attraverso lo sviluppo di strumenti pratici nel campo della gestione dell'irrigazione e della adozione guidata di nuove pratiche.

Progetto "Attività di ricerca e supporto tecnico in materia di calamità naturali, rischio climatico e fitosanitario e politiche collegate" - Rispetto alle finalità iniziali, legate alla siccità nel corso delle stagioni irrigue, l'attività si è ampliata nel corso degli anni, poiché le problematiche emerse a carico dell'agricoltura non riguardano solo le carenze idriche nella stagione estiva, ma comprendono nelle diverse aree del Paese una più complessa alternanza di anomalie climatiche ed eventi, quali fenomeni precipitativi intensi, grandinate, gelate tardive, esondazioni, alluvioni, siccità

Spesa pubblica in agricoltura - Il Progetto ha lo scopo di esaminare la spesa pubblica in agricoltura sulla base dei bilanci preventivi e consuntivi delle amministrazioni regionali e di quelle centrali (MIPAAF, MEF, MSE, AGEA, ecc.) attraverso una metodologia per l'analisi dell'evoluzione e della consistenza della spesa in agricoltura. La Sede ha provveduto alla raccolta e all'elaborazione dei dati relativi all'ammontare del sostegno pubblico regionale al settore e ha provveduto all'aggiornamento della normativa regionale attinente.

Osservatorio PAC - Nell'ambito di questo progetto, la Sede collabora relativamente alle attività del Gruppo di lavoro "Impatti regionali della riforma della PAC" per quanto attiene gli aspetti legati alla analisi degli impatti sull'agricoltura pugliese.

Standard Output 2010 - Collaborazione alle attività di raccolta ed elaborazione dei dati per la definizione delle SO 2010 (Produzioni Standard) anni di riferimento 2008-2012, per tutte le regioni italiane.

Scheda aziendale comunitaria - Collaborazione alle attività di analisi ed implementazione della nuova scheda aziendale comunitaria che dovrà essere adottata dall'esercizio 2014 per trasferire i dati Rca alla DG Agri.

Nuova metodologia contabile GAIA - Collaborazione alle attività dei gruppi di lavoro: Controlli di qualità, Tabelle tecniche e testaggio delle procedure.

Piano cerealicolo nazionale - Indagine integrativa in nove regioni, tra cui la Puglia. L'indagine, finalizzata a valutare le modalità di commercializzazione adottate dalle aziende che coltivano grano duro, ha riguardato un campione rappresentativo di aziende cerealicole presenti in tutte le province pugliesi con riferimento all'esercizio contabile 2012. Nel 2014 sono stati effettuati i rilievi sulle 60 aziende oggetto dell'indagine e ne sono stati controllati e validati i dati.

III. Progetti regionali/interregionali

Creazione di un sistema della conoscenza a supporto dell'attuazione del Programma di Sviluppo Rurale della Puglia 2007-2013, linee progettuali 1) Analisi settoriali, 2) Sviluppo rurale e politiche territoriali, 3) Sviluppo rurale e politiche agricole, 4) Ambiente, foreste e pesca, 5) Legislazione e 6) Ricerca formazione e divulgazione. Nel corso del progetto, inoltre, è stata svolta una intensa attività di supporto alla Regione Puglia funzionale a definire tutti i contenuti tecnici e applicativi della programmazione per lo sviluppo rurale 2014-2020. In particolare, si è contribuito alla individuazione e gerarchizzazione dei fabbisogni di intervento per ciascuna priorità e focus area individuate dal Reg. CE 1305/2013 attraverso l'applicazione di metodologie innovative (Swot relazionale/dinamica), è stato fornito supporto alle attività di zonizzazione delle aree rurali in contesto Leader, si è contribuito a realizzare un processo di programmazione di tipo partecipativo attraverso il supporto nell'organizzazione di numerosi tavoli di approfondimento tematico con il partenariato istituzionale, sono stati organizzati workshop di progettazione tesi ad analizzare le strategie di intervento e, infine, si è contribuito a declinare l'insieme delle misure del PSR

Realizzazione di attività di assistenza tecnica a supporto dell'attuazione regionale del Programma Operativo del Fondo Europeo per la Pesca 2007-2013. La Sede ha proseguito le attività previste dal progetto di assistenza tecnica e supporto dell'attuazione regionale del programma. Nello specifico l'INEA ha dato continuità alle attività di supporto alla gestione e attuazione del programma, di monitoraggio e valutazione sull'andamento del programma, di valutazione delle interrelazioni fra politica comune della pesca e orientamento della politica nazionale e di raccordo con le altre politiche strutturali e con lo sviluppo rurale.

Collaborazione con l'Assessorato regionale Agricoltura - Partecipazione all'attività dell'Osservatorio Fitopatologico per l'emergenza Xylella con l'obiettivo di calcolare l'equo indennizzo da corrispondere alle imprese agricole per l'espianto degli ulivi infetti.

IV. Progetti di ricerca

Creazione di un sistema della conoscenza a supporto dell'attuazione del Programma di Sviluppo Rurale della Puglia 2007-2013. Il progetto è realizzato in regime di convenzione con il Centre International de Hautes Etudes Agronomiques Mediterraneennes Istituto Agronomico del Mediterraneo di Bari e la Regione Puglia a valere sulla Misura 511 del Programma di Sviluppo Rurale della Puglia 2007-13 (durata giugno 2009 - dicembre 2015, budget complessivo € 3.500.000, budget/annuo € 500.000).

Realizzazione di attività di assistenza tecnica a supporto dell'attuazione regionale del Programma Operativo del Fondo Europeo per la Pesca 2007-2013. Il progetto è realizzato in regime di convenzione con il Centre International de Hautes Etudes Agronomiques Mediterraneennes Istituto Agronomico del Mediterraneo di Bari e la Regione Puglia a valere sul Programma Operativo (PO) del Fondo Europeo per la Pesca (FEP) 2007/2013 (durata 2010- dicembre 2015, budget complessivo € 400.000, budget/annuo € 70.000 ca).

3. Risorse umane impiegate

| Tipologia di contratto | N. | Profilo | Nota |
|-----------------------------|-----------|-----------------|------|
| Tempo indeterminato | 1 | I tecnologo (*) | |
| | 1 | Ricercatore | |
| | 1 | I Ricercatore | |
| | 2 | CTER IV | |
| Tempo determinato | 1 | Ricercatore | |
| | 1 | Tecnologo | |
| | 4 | CTER VI | |
| Co.co.co (**) | 2 | | |
| Collaboratori professionali | 1 | | |
| Totale | 14 | | |

(*) In pensione da maggio 2014.

(**) Un postatore RRN e un'altra risorsa umana il cui contratto è stato risolto prima della fine del 2014.

(***) Contratto risolto prima della fine del 2014.

4. Risultati conseguiti

- **Realizzazione di approfondimenti tematici e di output documentali sugli argomenti oggetto di attività. Fornitura di supporto scientifico e metodologico alla Regione Puglia sulle tematiche su cui si è operato.**
- **Sviluppo e rafforzamento delle reti di relazioni con la Regione Puglia e con gli stakeholder attivi in ambito rurale;**
- **Sperimentazione di innovativi processi di indagine e di metodologie decisionali partecipative (laboratori di idee, world café, SWOT relazionali).**
- **RICA regionale: riduzione dei tempi di rilevazione, miglioramento qualitativo dei dati rilevati; valorizzazione della banca dati regionale, coinvolgimento della rete di rilevazione per altre indagini dell'Istituto senza costi aggiuntivi. Maggiore utilizzo della banca dati RICA sia per le attività di ricerca della sede regionale sia per le attività delle istituzioni pubbliche regionali. Aumentato il numero di neolaureati e dottorandi di ricerca che hanno fatto richiesta dei dati RICA e pubblicazioni INEA.**

Seminari, convegni ed altre eventuali tipologie di eventi organizzati dall'INEA e da altri

- **Partecipazione con presentazioni a seminari/convegni/congressi organizzati da Regione Puglia, MIPAAF, UnionCamere e CIBI, Università di Bari, Associazione culturale Minelliana di Rovigo, GAL pugliesi, Società Italiana di Patologia e Allevamento degli Ovini e dei Caprini, Università di Foggia, Ministero dell'Ambiente, Provincia di Bari, Organizzazioni Professionali, Organizzazioni Sindacali, Comuni pugliesi, INEA, (circa 30 partecipazioni)**

Pubblicazioni realizzate

- **Carone D., Casello G., Lapesa A.M., (2014), *L'agricoltura in Puglia. Caratteristiche strutturali e risultati aziendali. Report 2013 (Esercizio contabile 2011)*, INEA Sede regionale per la Puglia.**
- **Casella D., Pallara P., *Il lavoro agricolo e gli immigrati extracomunitari*, Annuario dell'Agricoltura Italiana, vol. LXVII, INEA.**
- **Valentino G., *I cereali e Le colture oleaginose e gli oli di semi nel capitolo I cereali, le colture***

Sede regionale per la Sardegna

1. Obiettivi e ambiti di attività

La sede regionale per la Sardegna opera in stretto contatto con la sede centrale, fungendo da supporto e completamento per tutte le attività che hanno argomentazioni e ripercussioni su quelle regionali, in cui è fondamentale la conoscenza del territorio, la presenza e l'assistenza in loco. Infatti la sede regionale è coinvolta nella realizzazione di indagini a valenza nazionale (RICA, Rete Rurale Nazionale, Risorse Idriche, Mercato Fondiario, Immigrati in agricoltura, Spesa pubblica, ecc.), con aspetti relativi alla realtà sarda. Si pone l'obiettivo di svolgere attività di ricerca, assistenza tecnica e informazione. Promuove la propria attività presso i principali enti pubblici regionali, rendendo accessibili ad essi i risultati raggiunti. Inoltre svolge attività di stage per laureandi.

2. Attività svolta nel 2014

Progetti nazionali

- **Indagine RICA-REA**

Il campione RICA-REA sardo è composto da 905 aziende agrarie, di cui 557 costituenti il sub campione RICA (aziende con dimensione economica aziendale uguale o maggiore di 4.000 Euro di P.S. da rilevare con il software GAIA) e 348 costituenti il sub campione REA (anche aziende con dimensione economica aziendale minore di 4.000 Euro di P.S. da rilevare a mezzo del questionario elettronico). Per l'espletamento dell'indagine RICA il personale della Sede si rapporta con tecnici rilevatori liberi professionisti presenti in tutto il territorio regionale. Per l'espletamento dell'indagine REA si stipula apposita convenzione con l'Agenzia LAORE Sardegna e la rilevazione è effettuata da dipendenti di quest'ultima.

- **Indagine sul Mercato Fondiario e degli Affitti**

Si tratta di un'indagine mirata all'acquisizione delle informazioni necessarie per la stesura dell'omonimo capitolo sull'Annuario dell'Agricoltura Italiana. Per l'espletamento di questa indagine il personale della Sede si rapporta con circa 25 "testimoni privilegiati" che, complessivamente, compilano circa 50 questionari. Gli adempimenti connessi alla buona riuscita sono: l'aggiornamento dei questionari, l'interlocuzione con i "testimoni", l'elaborazione dei dati acquisiti, l'aggiornamento della banca dati e la redazione della relazione.

- **Indagine sull'Impiego degli Immigrati in Agricoltura**

L'obiettivo dell'indagine è l'acquisizione delle informazioni necessarie per la stesura dell'omonimo capitolo sull'Annuario dell'Agricoltura Italiana. Per l'espletamento dell'indagine si fa riferimento sia ai dati ufficiali raccolti presso la Direzione Regionale del Lavoro e gli Uffici provinciali delle Organizzazioni Professionali Agricole (Coldiretti, Cia, Confagricoltura e UCI), sia ad informazioni reperite mediante interviste, dirette o telefoniche, a rilevatori RICA, funzionari regionali e imprenditori agricoli sparsi nel territorio.

- **Monitoraggio della stagione irrigua**

Tale attività consiste nel rilevamento e nell'elaborazione di dati agro-meteorologici e idrometrici e nel reperire informazioni sull'andamento del settore agricolo, al fine della redazione di una nota informativa regionale trimestrale di sintesi sull'andamento della stagione irrigua; ci si avvale anche della collaborazione dell'Agenzia regionale protezione ambiente (ARPAS).

- **Spesa pubblica in agricoltura**

Il personale della Sede cura la raccolta e la classificazione dei dati del bilancio regionale relativi al settore agroalimentare e allo sviluppo rurale. L'attività viene svolta di concerto con l'amministrazione regionale e consiste nell'elaborazione del bilancio preventivo e consuntivo tramite l'impiego di una classificazione mista che utilizza, in parte, la classificazione economica delle entrate e delle spese adottata dalle Regioni e, in parte, una classificazione originale elaborata da INEA.

• **Rete Rurale Nazionale**

La Postazione Regionale della RRN fornisce un supporto orizzontale all'Autorità di Gestione impegnata nell'attuazione del PSR, con particolare riferimento alla fase di programmazione, riprogrammazione e gestione. Partecipa, inoltre, al Comitato di sorveglianza e ad altre riunioni e/o eventi inerenti la gestione del PSR per aspetti connessi a specifiche esigenze di supporto manifestate dalle Autorità di gestione.

Progetti regionali

Il personale della Sede è impegnato nei seguenti progetti regionali, alcuni in corso di conclusione ed altri in avvio:

• **Convenzione INEA – Agenzia LAORE Sardegna per “Analisi del settore dell’Agricoltura Biologica in Sardegna”**

L'Agenzia LAORE, soggetto attuatore per la realizzazione del programma per lo sviluppo dell'agricoltura biologica della Sardegna, ha affidato alla Sede la realizzazione di uno studio del settore dell'agricoltura biologica, al fine di acquisire gli elementi per interpretare le dinamiche evolutive ed arrivare a formulare proposte funzionali allo sviluppo del comparto isolano.

• **Convenzione INEA – Regione Sardegna**

L'INEA ha stipulato una convenzione con la Regione autonoma della Sardegna avente per oggetto “l'attuazione del Programma di Sviluppo Rurale 2007-2013 e lo svolgimento di ulteriori interventi funzionali all'attuazione della strategia comunitaria”. In particolare l'INEA deve collaborare nell'attività di promozione della ricerca, del trasferimento di conoscenze e dell'innovazione nel settore agricolo, forestale e nelle zone rurali.

• **Convenzione INEA – Agenzia LAORE Sardegna per “Analisi del comparto ovi-caprino in Sardegna”**

L'Agenzia LAORE Sardegna, soggetto attuatore per la realizzazione dei programmi regionali in campo agricolo e per lo sviluppo rurale, ha affidato alla sede regionale la rilevazione dei dati tecnici ed economici delle aziende del comparto ovi-caprino da effettuarsi con metodologia INEA-GAIA, integrata da un'apposita sezione per l'osservazione di alcuni specifici elementi relativi alla fertilità e alla natalità nelle aziende sottoposte a rilevazione.

• **Collaborazione con la sede di Cagliari della Banca d'Italia**

Il personale della sede fornisce alla sede di Cagliari della Banca d'Italia supporto per la realizzazione della pubblicazione “L'economia della Sardegna, rapporto 2014”.



3. Risorse umane impiegate

| Tipologia di contratto | N. | Profilo | Note |
|------------------------|----------|-----------------------|---|
| Tempo determinato | 1 | Ricercatore/Tecnologo | Progetto RICA |
| | 1 | CTER | Progetto RICA |
| CoCoCo | 1 | Ricercatore/Tecnologo | Progetto RICA e RN |
| | 2 | Ricercatore/Tecnologo | Presso Assessorato Agricoltura - Progetto RGR1a |
| Coll. Prof. | 1 | Ricercatore/Tecnologo | Presso Assessorato Agricoltura - Progetto RGR1a |
| Totale | 6 | | |

4. Risultati conseguiti

- Rafforzati i rapporti con la regione Sardegna ed in particolare con l'Assessorato dell'agricoltura, con le Agenzie regionali LAORE, AGRIS e ARGEA e con l'Università.
- Migliorata la visibilità dell'INEA, regionale e nazionale, e del suo operato all'esterno, con conseguente ampliamento dei soggetti interessati ai suoi studi e sue pubblicazioni.
- Incrementata la professionalità del personale in servizio presso la sede regionale in virtù dei nuovi progetti conferitigli e degli incarichi svolti.
- Svolte correttamente ed entro i termini previsti tutte le attività della Sede (RICA, spesa pubblica, indagine sull'impiego degli immigrati in Agricoltura, indagine sul mercato fondiario e degli affitti).
- Incrementate le relazioni con la Sede centrale.

Seminari, Convegni Ed Altre Eventuali Tipologie Di Eventi Organizzati

- Seminario " Programmazione 2014-2020: incontro INEA e Task Force Leader sul Leader nei PSR 2014-2020" Roma - Sede Inea 27/03/2014
- Seminario "Leader vs PSR" Sede Inea 22/10/2014

Pubblicazioni realizzate

- AA.VV., (2014), L'agricoltura nella Sardegna in cifre 2012, INEA, Roma.
- AAVV. (2014), Nota trimestrale nazionale sull'andamento climatico e le implicazioni in agricoltura. Gennaio - Marzo 2014, INEA, Roma.
- AAVV. (2014), Nota trimestrale nazionale sull'andamento climatico e le implicazioni in agricoltura. Aprile - Giugno 2014, INEA, Roma.
- AAVV. (2014), Nota trimestrale nazionale sull'andamento climatico e le implicazioni in agricoltura Luglio - Settembre 2014, INEA, Roma.
- AAVV. (2014), Nota trimestrale nazionale sull'andamento climatico e le implicazioni in agricoltura. Ottobre - Dicembre 2014, INEA, Roma.

- **AA.VV. (2014), Indagine sull'impiego degli immigrati in agricoltura in Italia. 2012, INEA, Roma.**
- **AA.VV. (2014), L'Agricoltura in Sardegna -- Caratteristiche strutturali e risultati aziendali -- Report RICA**
- **AA.VV., (2014,) Singolare, femminile, rurale: un'indagine sulla realtà femminile rurale italiana attraverso le testimonianze dirette delle protagoniste. INEA, Roma**

Sede Regionale per la Sicilia

1. Obiettivi e ambiti di attività

La Sede regionale per la Sicilia svolge attività istituzionali dell'INEA anche in sinergia con i ricercatori della sede nazionale e di altre sedi regionali.

Gran parte dell'attività è dedicata all'assistenza tecnica e supporto all'Amministrazione regionale sia nella fase di attuazione, sorveglianza e valutazione del PSR in corso che nel processo di programmazione degli interventi di politica di sviluppo rurale futuro. In quest'ultimo ambito, la sede è impegnata nello svolgimento di studi e di analisi che riguardano il contesto rurale regionale e, in particolare, il sistema agricolo, agroalimentare e agroindustriale siciliano. Inoltre la Sede supporta l'Amministrazione regionale nella definizione di alcune misure e capitoli del PSR 2014-2020 e nella giustificazione economica dei premi agro-climatico-ambientali e per il benessere degli animali, nell'ambito di una specifica collaborazione con il Dipartimento per l'Agricoltura.

2. Attività svolta nel 2014

➤ Progetti di ricerca e assistenza tecnica

GIUSTIFICAZIONE ECONOMICA PREMI PSR - Accordo di collaborazione con l'Assessorato Regionale dell'agricoltura, dello Sviluppo Rurale e della Pesca Mediterranea - Dipartimento Regionale per l'agricoltura, per la definizione dei livelli degli importi da erogare nell'ambito del Programma di Sviluppo Rurale Sicilia 2014-2020, ai sensi degli articoli 28-29-30-31 e 33 del Reg. 1305/2013 nonché la revisione dei premi agroambientali del PSR Sicilia 2007/2013.

RETE DI INFORMAZIONE CONTABILE AGRICOLA RICA-REA - L'attività ha riguardato in particolare i seguenti aspetti:

- Rilevazione, controllo, elaborazione dei dati della rete RICA regionale;
- diffusione, informazione e formazione dei rilevatori delle aziende RICA regionali;
- gestione dell'indagine REA;
- informazione, diffusione, installazione, supporto tecnico e metodologico ai rilevatori per la metodologia contabile "GAIA".

L'indagine RICA E.C. 2013 si è conclusa con la rilevazione di 657 aziende su 672 previste dal campione teorico (copertura pari al 97,8%. L'indagine REA E.C. 2013, avviata a fine 2014, è ancora in corso di svolgimento.

RETE RURALE NAZIONALE – POSTAZIONE REGIONALE - Le attività della postazione regionale vengono svolte in collaborazione con le strutture dell'Autorità di gestione del PSR afferenti all'Area interdipartimentale "Programmazione degli interventi nel settore delle attività produttive" e all'Area interdipartimentale "Sorveglianza e valutazione dei programmi comunitari e nazionali".

La Rete Rurale Nazionale è rappresentata in seno allo Steering group per la valutazione del PSR 2007-2013 (lettera del DG del 25/05/2010 protocollo n. 8130).

GAIA STRUMENTO INNOVATIVO PER L'EFFICIENZA ECONOMICA DELLE IMPRESE VITIVINICOLE - Il Progetto, di durata pari a 30 mesi, chiuso al 20 aprile 2014, è stato finanziato dal PSR Sicilia 2007-2013 - Misura 124 "Cooperazione per lo sviluppo di nuovi prodotti, processi e tecnologie nei settori agricolo e alimentare, e in quello forestale". Le attività progettuali sono state realizzate da una ATS, nel cui ambito l'INEA ha svolto il ruolo di Ente di ricerca che trasferisce l'innovazione e di responsabilità scientifica. Altri partner di progetto sono stati: il Centro di Ricerche Economiche del

Mediterraneo (CRESM) con il ruolo di capofila, l'Istituto Regionale Vini e Oli (IRVO), il Distretto Vitivinicolo della Sicilia Occidentale, Cantine Colomba Bianca S.C.A.R.L., Cantine Foraci Srl, Cantina Sociale Flumefreddo Soc. coop. Agricola, Cantina Sociale Paolini Soc. Coop. Agricola, Kaggera Societ Societcolaolini Soc.C, Azienda Agricola Mauro Gaspare, Azienda Agricola Passanante Giuseppe e Globalcom Srl.

In un contesto economico di "piccola scala" il progetto ha inteso incoraggiare le piccole e microimprese vitivinicole del Distretto ad investire in beni "immateriali" che con un minimo input possano contribuire alla riduzione dei costi di produzione e alla creazione di nuove opportunità di sviluppo.

ATTIVITÀ DI STUDIO E DI ANALISI ECONOMICHE SETTORIALI SULLE FILIERE PRODUTTIVE E SUL SISTEMA AGROALIMENTARE E AGROINDUSTRIALE SICILIANO - Il Progetto, realizzato in convenzione con la Regione Siciliana - Assessorato Risorse Agricole e Alimentari - Dipartimento Interventi Strutturali (oggi Assessorato Regionale dell'Agricoltura, dello Sviluppo Rurale e della Pesca Mediterranea - Dipartimento Regionale dell'Agricoltura), di durata triennale con scadenza 31/10/2014, prevedeva lo svolgimento di un'attività di studi e analisi economiche sul sistema agricolo, agroalimentare e agroindustriale siciliano, nell'ambito del PSR Sicilia 2007-2013.

Il progetto si è articolato nelle seguenti linee di attività:

- a) ANALISI ECONOMICHE SULLA BANCA DATI RICA;
- b) COSTITUZIONE DEL CAMPIONE SATELLITE RICA;
- c) UTILIZZAZIONE DELLA BANCA DATI RICA PER LA STIMA DELL'IMPRONTA CARBONICA;
- d) STUDI DI FILIERA.

SVILUPPO E VALORIZZAZIONE DELLA MULTIFUNZIONALITÀ NELLE IMPRESE AGRICOLE DELLE AREE RURALI DELLA SICILIA - Il progetto è realizzato in convenzione con la Regione Siciliana - Assessorato delle Risorse Agricole e Alimentari - Dipartimento degli Interventi Infrastrutturali per l'agricoltura (oggi Assessorato regionale dell'agricoltura, dello sviluppo rurale e della pesca mediterranea - Dipartimento regionale dell'agricoltura). La scadenza è prevista per il 19/05/2015.

Il progetto si propone di migliorare la conoscenza della multifunzionalità delle imprese agricole siciliane e delle attività connesse presenti nelle aree rurali, al fine di sostenerne la valorizzazione, e si articola in attività di ricerca e di supporto.

REGIONE SICILIANA - ASSESSORATO REGIONALE DELL'AGRICOLTURA, DELLO SVILUPPO RURALE E DELLA PESCA MEDITERRANEA - Supporto e assistenza tecnica su attività amministrative e gestionali relative alla gestione di progetti, partecipazione a gruppi di lavoro e al loro coordinamento, supporto e consulenza all'avvio delle attività della Programmazione 2014 -2020 dello sviluppo rurale.

➤ **Partecipazione a gruppi di lavori e/o comitati**

Il personale della Sede Sicilia partecipa ai Gruppi di lavoro afferenti ai seguenti progetti INEA nazionali:

- Immigrati in agricoltura in Italia;
- Indagine sul mercato fondiario;
- Indagine RICA/REA;
- GAIA;
- Monitoraggio dei sistemi irrigui regionali;



- **Annuario dell'agricoltura italiana;**
- **Politiche di sviluppo nel settore delle bioenergie;**
- **Monitoraggio spesa agricola regionale;**
- **Rete Rurale Nazionale;**
- **Biofrontiere - La proiezione internazionale dell'agricoltura biologica;**
- **Safabio - Stili Alimentari e Sostenibilità delle Filiera Biologiche (Programma Nazionale di Ricerca 2005-2007), Indagine sulle preferenze dei consumatori sui temi della salvaguardia ambientale e delle questioni sociali. L'indagine è condotta da INEA e Università di Trento presso alcuni punti vendita NaturaSì;**
- **Metodologia calcolo premi agricoltura biologica;**
- **Casi studio sull'Agricoltura biologica/casi studio;**
- **Agricoltura Regionale Conta;**
- **Aspetti sociali dell'agricoltura;**
- **Sistema informativo sulla ricerca agricola regionale;**
- **"Piano Olivicolo Oleario", "Analisi economico-giuridica dei processi e dei prodotti del comparto olivicolo-oleario" - Azione 9.1 "Analisi normative;**
- **Piano di attuazione olivicolo-oleario, Valutazione della qualità per il settore olivicolo e implementazione di adeguati sistemi di controllo - INEA - Fondazione Symbola (Valutazione della qualità per il settore olivicolo e implementazione di adeguati sistemi di controllo);**
- **Piano strategico nazionale per l'Innovazione e la ricerca in agricoltura;**
- **Promozione della Cultura Contadina (R-EQVI-Cod. URBI 522) - Agricoltura urbana e peri-urbana.**

3. Risorse umane impiegate

Nel 2014 le risorse umane impiegate sono quelle indicate nel prospetto seguente

| Tipologia di contratto | N. | Profilo | Note |
|------------------------|----------|--|------|
| Tempo indeterminato | 1 | Liv. II - Primo ricercatore | |
| Tempo determinato | 4 | Liv. III - Ricercatore/Tecnologo | |
| | 1 | Liv. IV - CTER | |
| CoCoCo | 1 | (Postazione regionale RRN) | |
| Coll. Prof. | 2 | (Postazione regionale RRN - Prog. ROS) | |
| Totale | 9 | | |

altre risorse umane (esterne) sono state impiegate per il progetto regionale ROS "Attività di studio e di analisi economiche settoriali sulle filiere produttive e sul sistema agroalimentare e agroindustriale siciliano" (Convenzione INEA - Regione Siciliana)

| Tipologia di contratto | N. | Profilo | Note |
|------------------------|-----------|--|------|
| CoCoCo (occasional) | 10 | (con un impiego medio di circa 4 mesi/CAD) | |
| Coll. Prof. | 9 | (con un impiego medio di circa 5 mesi/CAD) | |
| Totale | 19 | | |

4. Risultati conseguiti

I principali risultati raggiunti nel 2014 dalla Sede per la Sicilia riguardano il consolidamento di un gruppo di lavoro coeso; lo sviluppo e il rafforzamento delle relazioni di rete con la Regione Siciliana (Ispettorati provinciali dell'Agricoltura, Servizi di assistenza tecnica, Dipartimento Agricoltura, Istituto regionale Vini e Oli di Sicilia) e con diversi soggetti (associazioni, imprese agricole, CRESM, Distretto Vitivinicolo della Sicilia Occidentale, Associazione Assoenologi, GAS, Cantine Sociali, GAL); il consolidamento delle relazioni della Postazione della Rete Rurale con soggetti della governance del PSR (es. Mipaaf, CE-Servizi della DG AGR, SIN-AGEA, valutatore indipendente); il potenziamento dei rapporti con Università e centri di Ricerca regionali e nazionali.

Principali prodotti ed eventi realizzati nell'ambito del progetto RNN:

- 15 Giornate di addestramento dei consulenti delle Cantine Sociali partner dell'ATS "Gala-Sicilia" per la creazione e la raccolta degli archivi GAIA previsti dal progetto "Gala - Strumento innovativo per l'efficienza economica delle imprese vitivinicole";
- "Piano di promozione e divulgazione del progetto" "Gala - Strumento innovativo per l'efficienza economica delle imprese vitivinicole"- In particolare, sono state realizzate le seguenti attività:
 - 10 seminari dimostrativi organizzati al Cresm, presso le SOAT di Castelvetro (TP), Menfi (AG) e Buseto Palazzolo (TP), presso le Cantine Colomba Bianca, Kaggera, FlumeFreddo, Paolini e presso gli Istituti Agrari "Abele Damiani di Marsala" e Maiorana di Palermo;
 - un convegno iniziale di informazione sulle azioni del progetto ed i possibili risvolti tecnico-economici, ampiamente pubblicizzato attraverso una campagna di segnalazione, manifesti ed avvisi sui siti istituzionali del PSR Sicilia 2007-2013 e della Rete Rurale Nazionale, tenutosi a Gibellina (TP);
 - una conferenza stampa di presentazione del progetto tenuta dai membri dell'ATS;
 - la realizzazione del sito web "www.siciliaprogettogala.it" liberamente accessibile per la divulgazione delle informazioni e la raccolta del feed-back;
 - la realizzazione e predisposizione di slide, locandine, manifesti e brochure informative;
 - due campagne di segnalazioni presso i media di informazione locale e su internet;
 - una campagna di segnalazione tramite mailing-list di materiale informativo nei confronti delle imprese potenzialmente interessate;

- la redazione di un articolo divulgativo dal titolo "Progetto Gala: l'innovazione sbarca nelle aziende" a firma del Responsabile scientifico Francesca Varia, pubblicato sulla newsletter della Rete Rurale Nazionale PlanetaPSR n. 20/2013 <http://www.planetapsr.it/flex/cm/pages/ServeBLOB.php/L/IT/IDPagina/872>;
- un convegno finale di informazione sui risultati del progetto tenutosi a Casteivetrano il 16 aprile 2014, a cui hanno partecipato numerosi portatori di interessi a livello locale.
- la realizzazione di video dimostrativi del nuovo software WAIA;
- una galleria fotografica su flickr (<https://www.flickr.com/photos/109387596@N07/sets/72157644114147723/>);
- la realizzazione di un CD (contenente il software applicativo, guide, riferimenti per il supporto tecnico, ecc.) e di una pubblicazione finale dal titolo "Dalla terra al web: il progetto GAIA-Sicilia per il futuro in rete delle imprese agricole";
- Esposizione di materiale divulgativo al Vinitaly di Verona (dal 7 al 10 aprile 2013), all'Expò dei Distretti Agroalimentari Blue Sea Land, organizzato a Mazara del Vallo (TP) dall'11 al 13 ottobre 2013 ed al Convegno regionale "Trasferimento dell'innovazione nel settore agro-alimentare e forestale" tenutosi a Giarre(CT) il 6 dicembre 2013.

Principali prodotti ed eventi realizzati nell'ambito del progetto ROS:

- Report regionali sulle filiere: orticola, vitivinicola, cerealicola, olivicola, zootecnica da carne e da latte, agrumicola, fiorovivaistica, frutticola (fresca e secca) e piante officinali;
- Focus Group sulle filiere: orticola, vitivinicola, cerealicola, olivicola, zootecnica, agrumicola, frutticola, ai quali hanno partecipato imprenditori agricoli, imprenditori agroindustriali, esponenti del mondo della ricerca, operatori commerciali, rappresentanti delle Organizzazioni di Produttori e cooperative, rappresentanti dei Consorzi di tutela ed esperti dell'Amministrazione regionale;
- Indagine sull'agroindustria regionale - Report misura 123 PSR Sicilia 2007/2013.
- Relazione finale sull'andamento degli indici economici e di efficienza del campione RICA e del campione satellite per l'esercizio contabile 2012 (linee di attività a e b);
- Database dei dati elementari delle rilevazioni delle aziende del campione satellite - esercizio contabile 2012.

Principali prodotti ed eventi realizzati nell'ambito del progetto ROT:

- relazione sulla multifunzionalità vista alla luce dei dati del VI censimento generale e della banca dati RICA;
- relazione sui caratteri imprenditoriali delle aziende agricole siciliane;
- analisi dei dati afferenti i progetti di ricerca sulla multifunzionalità rilevati con il progetto "Banca dati INEA della ricerca agricola regionale";
- relazione sull'agricoltura urbana e periurbana in Sicilia, con particolare riguardo al caso degli orti urbani.

Altri eventi:

- Seminario informativo su "Normativa UE E Riflessi sulle aziende agricole multifunzionali siciliane", organizzato nell'ambito della misura 331 del PSR Sicilia 2007-2013 dalla SOAT di Alcamo il 27 ottobre 2014.

- Seminario informativo su “La multifunzionalità e la condizionalità in agricoltura, organizzato nell’ambito della misura 331 del PSR Sicilia 2007-2013 dalla SOAT di Gibellina il 31 ottobre 2014.
- 2° Congresso Nazionale RIRAB – 9° Convegno ZooBioDi dal titolo “Il contributo dell’Agricoltura Biologica ai nuovi indirizzi di politica agro-ambientale: il ruolo della ricerca e dell’innovazione” svoltosi al CNR di Roma, 11-13 giugno.
- Convegno di Studi della SIDA “La PAC 2014-2020: scenari per i sistemi agroalimentari e rurali europei”, nel mese di settembre 2014.
- Giornata Informativa su “Le filiere del biologico siciliano: criticità e prospettive per i mercati”, organizzata a Viagrande (CT) il 24 settembre 2014 dalla U.O. SOAT di ACIREALE nell’ambito del PSR Sicilia 2007/2013 - Misura 111 Azione 2.
- Giornata Informativa su “Agricoltura sociale e multifunzionalità dell’azienda agricola: opportunità di integrazione sociale” organizzata presso la U.O. SOAT di Acireale nell’ambito del PSR Sicilia 2007/2013 - Misura 111 Azione 2.
- Convegno “Il lavoro dei migranti in provincia di Ragusa” organizzato a Ragusa il 16 dicembre 2014 dalla Diocesi di Ragusa e dalla Caritas Diocesana di Ragusa.
- Corso di formazione “Corso per operatore di fattoria didattica” organizzato dall’UOS Zootecnia e sviluppo rurale di Cammarata il 10 ottobre 2014 in attuazione della Misura 331 “Formazione e informazione” del PSR Sicilia 2007/2013.
- Corso di formazione “Esperti di ricerca industriale nel settore della cerealicoltura meridionale” organizzato dalla Fondazione A. & S. Lima Mancuso presso l’azienda Pietranera, sita a Santo Stefano Quisquina (AG), nell’ambito del Progetto formativo “Potenziamento dell’alta formazione nella filiera cerealicola per lo sviluppo dell’agroalimentare nelle aree del Mezzogiorno d’Italia” (Modulo C).
- Corso di alta formazione “Tecnici di ricerca nel settore della cerealicoltura meridionale” - Modulo di “Programmazione dei progetti di ricerca industriale e/o sviluppo sperimentale”, organizzato dalla Fondazione A. & S. Lima Mancuso presso l’azienda Pietranera, sita a Santo Stefano Quisquina (AG).
- Corso “Onoterapia e pet-therapy nell’agricoltura sociale”, organizzato dalla SOAT di Enna in attuazione della Misura 331 del PSR Sicilia 2007/2013.

Attività editoriale del 2014

- AGOSTA I., (2014), Gli agrumi e i derivati, in INEA – Annuario dell’Agricoltura Italiana – Volume LXVII – Capitolo XXIV Le produzioni Ortofrutticole, Roma
- AA.VV., (2014), L’agricoltura nella Sicilia in cifre 2013, INEA, Roma.
- CIRIVELLO T. (a cura di) (2014), Vademecum “LINEA guida al bilancio dell’impresa agricola”, Gibellina, <http://www.siciliaprogettogaia.it/publ/lineeguidabilancio.pdf>
- CIRIVELLO T. (a cura di) (2014), Glossario Acronimi e indici di efficienza delle imprese agricole, Gibellina, http://www.siciliaprogettogaia.it/publ/glossario_gaia.pdf
- MACALUSO D. (a cura di) (2014), Bilanci Aziendali Esercizio Contabile 2012,, Gibellina, http://www.siciliaprogettogaia.it/bilanci_aziendali_GAIA.pdf
- MACALUSO D. e VARIA F. (a cura di) (2014), Report sul Campione di aziende agricole della Banca dati GAIA-Sicilia Esercizio Contabile 2012, Gibellina, http://www.siciliaprogettogaia.it/report_campione_gaia.pdf
- MACALUSO D. (2014), Nota trimestrale nazionale sull’andamento climatico e le implicazioni in agricoltura (Sicilia). Gennaio – marzo 2014, INEA, Roma.

- **MACALUSO D. (2014), Nota trimestrale nazionale sull'andamento climatico e le implicazioni in agricoltura (Sicilia). Aprile – giugno 2014, INEA, Roma.**
- **MACALUSO D. (2014), Nota trimestrale nazionale sull'andamento climatico e le implicazioni in agricoltura (Sicilia). Luglio – settembre 2014, INEA, Roma.**
- **MACALUSO D. (2014), Nota trimestrale nazionale sull'andamento climatico e le implicazioni in agricoltura (Sicilia). Ottobre – dicembre 2014, INEA, Roma.**
- **MACALUSO D. (2014), in Indagine sull'impiego degli immigrati in agricoltura in Italia. 2012 (Sicilia), INEA, Roma.**
- **RICCIARDI G. (2014), Protocollo per il trattamento dei dati aziendali e territoriali, Gibellina,**
http://www.sicillaprogettogala.it/publ/protocollo_gala.pdf
- **BARBERA L. e VARIA F. (a cura di) (2014), Indagine sui fabbisogni e i problemi delle imprese agricole nel territorio del Distretto Vitivinicolo della Sicilia Occidentale, Gibellina,**
http://www.sicillaprogettogala.it/publ/report_fabbisogni_impresa.pdf
- **BARBERA L. e VARIA F. (a cura di) (2014), Indagine sul potenziale acquisto di prodotti agroalimentari in filiera corta e su siti di e-commerce, Gibellina,**
http://www.sicillaprogettogala.it/publ/indagine_filiera_corta.pdf
- **AA.VV. (2014), Dalla Terra al Web Il Progetto GAIA Sicilia per il futuro in rete delle imprese agricole, http://www.sicillaprogettogala.it/publ/pubblicazione_prog_gaia.pdf**
- **G. DARA GUCCIONE, G. MIGLIORE, G. SCHIFANI, L. CEMBALO, (2014), Food Community Networks as Leverage for Social Embeddedness, Journal of Agricultural and Environmental Ethics, 27(4), 549-567, DOI: 10.1007/s10806-013-9476-5.**



Sede Regionale per la Toscana

1. Obiettivi e ambiti di attività

La Sede regionale per la Toscana è coinvolta in attività di carattere istituzionale, nazionale e locale, in collegamento con iniziative e con soggetti del territorio in cui opera. L'Istituto collabora con la Regione Toscana, le Amministrazioni provinciali, l'IRPET, le Università e gli altri Istituti ed Enti per l'approfondimento delle conoscenze della realtà toscana e per rispondere alle esigenze della programmazione locale.

Un altro settore di attività è costituito dal comparto pesca e acquacoltura, con l'attivazione di specifiche linee di ricerca nel settore ittico e il potenziamento del ruolo dell'Istituto in tale materia a livello locale e nazionale e il consolidamento dei rapporti con i diversi attori istituzionali, del mondo produttivo e della ricerca.

2. Attività svolta nel 2014

1. Istituzionali

- **Organizzazione e gestione operativa della Rete RICA-REA a livello regionale:** le principali attività, di tipo ricorrente, consistono nel monitoraggio, controllo qualitativo dei dati rilevati. Coordinamento operativo dei tecnici per le attività di rilevazione sia per l'indagine RICA sia per altre indagini annuali condotte dall'Istituto. La gestione della richiede la predisposizione del campione da rilevare, l'organizzazione dei corsi di formazione e aggiornamento ai tecnici rilevatori, la fornitura di un help desk continuativo, il supporto tecnico e metodologico, la verifica e validazione dei dati, la restituzione dei risultati contabili alle aziende agricole che partecipano all'indagine attraverso il Cruscotto aziendale.
- **Nell'ambito della Rete RICA nazionale,** la sede regionale partecipa al coordinamento delle attività di caricamento, controllo formale e di merito degli archivi RICA di tutte le sedi regionali INEA sul portale della FADN europea, oltre a partecipare alla verifica delle procedure di estrazione trasformazione e caricamento dei dati della scheda aziendale comunitaria. Nel corso del 2014 è stata portata avanti la realizzazione e la progettazione della nuova scheda comunitaria che diverrà operativa a partire dall'esercizio contabile 2014.
- **Annuario dell'agricoltura italiana 2013 – Comitato di redazione (co-coordinamento parte IV (Multifunzionalità, Ambiente e Territorio);** stesura alcuni paragrafi.
- **Studi e analisi di politica agraria –** In questo ambito di ricerca sono stati esaminati gli effetti del greening a livello regionale mettendo in evidenza sia l'impatto delle nuove regole di Inverdimento del primo pilastro della PAC sulle aziende e sulle superfici agricole sia l'impatto sui margini lordi operativi delle aziende (Rapporto INEA, "Gli effetti del greening sull'agricoltura italiana").
- **Studi e ricerche –** Analisi delle relazioni che intercorrono tra agricoltura e beni pubblici attraverso cinque casi territoriali di successo (Pubblicazione dello studio "Agricoltura e beni pubblici - Azioni collettive per la governance del territorio").
- **Rete Rurale Nazionale –** La postazione svolge un ruolo di supporto metodologico tecnico-scientifico all'Autorità di Gestione regionale, collaborando alla attività previste da tale funzione, nonché partecipando agli incontri con il partenariato.

In particolare, a livello regionale, nel 2014, la postazione è stata coinvolta in numerose attività inerenti l'attuazione del PSR e lo sviluppo rurale: assistenza alla progettazione del PSR 2014-2020, con particolare attenzione al tema dell'innovazione e trasferimento delle conoscenze; supporto scientifico alla Regione Toscana per la partecipazione alla call di Horizon 2020 "Closing the research and innovation divide: the crucial role of innovation support services and knowledge exchange"; collaborazione alla valutazione ex-ante del PSR 2014-2020, finalizzata a verificare la completezza dell'analisi SWOT e la coerenza con i fabbisogni, il quadro degli indicatori di contesto, il coinvolgimento del partenariato e la coerenza esterna, nonché a valutare la capacità amministrativa e di consulenza; collaborazione alla redazione della RAE del PSR 2007-2013; supporto alla regione Toscana per la costituzione di una rete regionale della pesca e acquacoltura, finalizzata anche alla rilevazione dei fabbisogni di innovazione nel settore.

A livello nazionale la postazione partecipa alla linea progettuale R-GR7, sottogruppo "Evoluzione del sistema dei servizi". La postazione ha collaborato all'analisi sullo stato di attuazione della misura 124 del PSR nell'ambito del progetto Monitoraggio e Valutazione della Rete Rurale. La sede, inoltre, collabora al gruppo di lavoro Governance delle Politiche Rurali per lo svolgimento del caso di studio Garfagnana.

II. Progetti nazionali/internazionali

- **RBPS – Progetto "Results Based Payment Schemes"**, finanziato dalla DG Ambiente dell'Unione Europea attraverso il coordinatore Institute for European Environmental Policy (IEEP). Il progetto ha come obiettivo di definire un quadro concettuale e delle linee guida per supportare lo sviluppo e l'implementazione di schemi agro-ambientali nei quali gli agricoltori sono remunerati sulla base del raggiungimento di risultati misurabili in termini di salvaguardia della biodiversità.
- **Piano olivicolo-oleario – Azione 1.2 - Pacchetti "SPECIFIC" per le olivicolture territoriali e funzionali.** L'azione si concentra sulla messa a punto di un sistema di conoscenza per l'elaborazione e la diffusione di pacchetti specifici in favore dei sistemi olivicoli multifunzionali.
- **Convenzione con il Consorzio UNIMAR per la valutazione della situazione economica del settore acquacoltura, secondo quanto previsto dal Programma Nazionale Raccolta Dati.** Le attività affidate all'INEA prevedono la predisposizione e la verifica delle impostazioni statistiche del rilevamento, il controllo e la revisione del database e l'interpretazione dei dati. Al progetto ha collaborato il Servizio 1.
- **Collaborazione con il MIPAAF, avente per oggetto indagine statistica per la valutazione sistematica dell'impatto della legislazione sulle PMI, che tenga conto delle eventuali differenze di dimensioni delle imprese.**
- **Partecipazione, insieme al Servizio 2, al progetto MIPAAF Supporto all'unità centrale di gestione del programma nazionale di raccolta dei dati alleutici.**
- **Collaborazione - con le sedi Basilicata, Campania e Puglia - alla costituzione dell'Osservatorio Pesca e Acquacoltura dell'INEA, finalizzato a creare, tra i ricercatori che si occupano di tali tematiche, un momento di confronto e di raccordo che consenta di "fare sistema" all'interno dell'Istituto (Deliberazione Commissario Straordinario n. 13 del 21/02/2014).**

III. Progetti regionali

- **Convenzione RPET per la Realizzazione di attività comuni di ricerca in materia di sviluppo rurale in Toscana.** La collaborazione è stata finalizzata alla realizzazione di attività di ricerca e analisi dell'economia e delle politiche rurali in ambito regionale, nella forma

dell'implementazione e dell'approfondimento del quadro conoscitivo in materia di sviluppo rurale relativo alle particolari caratteristiche del territorio della Toscana. L'INEA ha svolto le seguenti attività: analisi delle politiche regionali ai fini della stesura del Rapporto annuale IRPET sullo sviluppo rurale in Toscana; assistenza tecnica al PSR della Regione Toscana, con particolare riferimento alla redditività delle imprese, al ricambio intergenerazionale, agli aspetti ambientali e alla gestione del rischio. Il progetto si è concluso nel corso del 2014.

- Progetto finanziato dalla Regione Toscana per Assistenza tecnica alla stesura delle Misure relative alla Priorità 1 del Piano di Sviluppo Rurale 2014-2020 e supporto all'attività della Rete ERIAFF. Le attività svolte da INEA in relazione all'incarico di assistenza tecnica sulla tematica "Innovazione" sono state orientate principalmente verso la programmazione per lo sviluppo rurale 2014-2020 e la partecipazione della rete ERIAFF alla call di Horizon 2020: ISIB-2-2014/2015.
- Progetto TRA.AC.TO., Realizzazione di un prodotto trasformato a base di pesce per la valorizzazione dell'acquacoltura toscana, di cui alla Convenzione con Regione Toscana e CIRSE. La ricerca, nella prima fase, analizza le potenzialità di mercato di prodotti composti a base di pesce con l'obiettivo di individuare i possibili orientamenti volti a valorizzare l'acquacoltura toscana. In funzione delle informazioni emerse, nella seconda fase, verrà sviluppato il prodotto o la linea di prodotti e verrà messo a punto il processo produttivo.
- Progetto GAIA: manutenzione ordinaria ed evolutiva del modulo base (operazioni contabili, riclassificazione bilancio, ecc.), gestione bilanci di settore; programma EDA (Elaborazione Dati Avanzata), software utilizzato per l'estrazione e la creazione degli output istituzionali quali Scheda CE, Tracciato REA-Istat).
- Collaborazione con l'Istituto Tecnico Agrario Statale di Lucca per l'utilizzo di alcune applicazioni gestionali realizzate nell'ambito della RICA (GAIA, Bilancio Semplificato e ADE), da utilizzare ai fini didattici.

3. Risorse umane impiegate

| Tipologia di contratto | N. | Profilo | Note |
|------------------------|----------|-------------------------------|------|
| Tempo Indeterminato | 1 | Primo ricercatore III Livello | |
| Tempo Determinato | 2 | Tecnologo III Livello | |
| | 1 | Ricercatore III Livello | |
| | 1 | CTER | |
| CoCoCo | 1 | Ricercatore III Livello | |
| Totale | 6 | | |

4. Risultati conseguiti

Le attività previste sono state realizzate e sono stati attivati nuovi progetti, sia mediante affidamento diretto che la partecipazione a Bandi. I legami con le istituzioni regionali sono stati consolidati, così come sono stati rafforzati i rapporti con i centri di ricerca, a livello locale e nazionale con riferimento anche al settore ittico.

Attività editoriali del 2014

- **Blanchi A., Gastaldin N. (a cura di), "L'agricoltura in Toscana. Caratteristiche strutturali e risultati aziendali", Report 2013 (Esercizio contabile 2011), INEA, Roma**
- **Cardillo C., Gabrielli G., Tudini L., "Attività di elaborazione dati economici acquacoltura italiana, Regolamento (CE) n. 199/2008", annualità 2012, UNIMAR**
- **Chiodo E., Vanni F. (2014) La gestione collettiva delle misure agro-ambientali: oltre le esperienze pilota?, *Agriregioneuropa*, n. 36**
- **Cimino O., Henke R., Vanni F. (2014) Gli effetti del greening sui redditi delle aziende cerealicole italiane, *Agriregioneuropa*, n. 38**
- **Cristiano S., Proletti P., "I PEI 2014-2020 tra programmazione e implementazione: un possibile percorso di valutazione", *Agriregioneuropa* n. 37, giugno 2014, <http://agrireregioneuropa.univpm.it/>**
- **Cristiano S., Proletti P., "I possibili percorsi per l'innovazione nel PSR 2014-2020", *Agriregioneuropa* n.37, giugno 2014, <http://agrireregioneuropa.univpm.it/>**
- **Henke R., Lollobrigida N., Solazzo R., Vanni F. (2014) la multifunzionalità del settore olivicolo. Working paper, Piano Olivicolo Oleario, INEA, Roma**
- **Henke R., Povellato A., Vanni F. (2014) Elementi di multifunzionalità nell'agricoltura italiana: una lettura dei dati del Censimento, *QA – Rivista dell'Associazione Rossi-Doria*, n. 1/2014, pp. 101-133. ISSN 1971-4017**
- **Henke R., Vanni F. (eds.) (2014) *Gli effetti del greening sull'agricoltura italiana*, INEA, Roma**
- **Povellato A., Vanni F. (2014) Agroambiente: verso pagamenti basati sui risultati, *Planeta PSR* n. 38, dicembre**
- **Proletti P., "Semplificazione 2.0 per la gestione dei nuovi PSR" *Planeta PSR* numero 32, maggio 2014, <http://www.planetapsr.it/>**
- **Proletti P., Tudini L. et al., "Rapporto di Valutazione ex-ante del PSR Toscana 2014-2020"**
- **Proletti P., Tudini L. et al., Rapporto su "Economia e politiche di sviluppo rurale in Toscana", IRPET-Regione Toscana, febbraio 2014**
- **Romano D., Tudini L., "Sistemi a forte connotazione rurale: il Chianti e al Garfagnana", In *La governance come fattore di sviluppo*, a cura di Mantino F., INEA 2014**
- **Vanni F. (2014) Agriculture and public goods: the role of collective action. Springer, Dordrecht**
- **Vanni F. (2014) Gli effetti del greening sulle aziende marchigiane, *Agrimarcheuropa*, n. 5.**
- **Vanni F. (2014) Verso una PAC più verde?, *Agriregioneuropa*, n. 38**
- **Vanni F. (a cura di) (2014) *Agricoltura e beni pubblici. Azioni collettive per la governance del territorio*, Studi e Ricerche INEA, Roma**
- **Vanni F., Cardillo, C. (2014) The effects of CAP greening on Italian agriculture, *PAGRI/IAP Politica Agricola Internazionale*, n. 3/2013, pp. 7-21.**

Seminari, convegni ed altre eventuali tipologie di eventi organizzati dall'INEA e da altri

- o **Chiodo E., Vanni F. (2014) Territorial cooperation and the provision of public goods: some considerations from the Italian experience', follow up European conference on *Territorial cooperation for the provision of public goods in the new CAP*, Groupe de Bruges, 23 – 25 April**

2014 De Klünze, Aldtsjerk, The Netherlands, 23-25 April 2014

- Cimino O., Henke R., Vanni F. (2014) Greening direct payments in Italy: What consequences for arable farms?, paper presentato al 14° Congresso EAAE "Agri-Food and Rural Innovations for Healthier Societies", Ljubljana, 26-29 agosto
- Cimino O., Henke R., Vanni F. (2014) The effects of greening on specialised arable farms in Italy, paper presentato alla 3° Conferenza AIEAA "Feeding the Planet and Greening Agriculture: Challenges and opportunities for the bio-economy", Alghero, 25-27 giugno
- Cristiano S., Proletti P., "Acting as Agricultural Innovation brokerage in Italy: experiences from the Rural Development Programmes 2007-2013", 11th European IFSA symposium, Berlin 1-4 April 2014
- Cristiano S., Proletti P., "Farm Innovation through Rural Development Programmes 2014-2020: an evaluation model of the EIP", 11th European IFSA symposium, Berlin 1-4 April 2014
- Henke R., Vanni F. (2014) Il ruolo della multifunzionalità dell'agricoltura nel polo urbano, Seminario "Coltivare la città. Agricoltura urbana e periurbana nelle aree metropolitane. Il caso di Roma", INEA, 30 giugno
- Henke R., Vanni F. (2014) Patterns of peri-urban agriculture in Italy, poster presentato alla 3° Conferenza AIEAA "Feeding the Planet and Greening Agriculture: Challenges and opportunities for the bio-economy", Alghero, 25-27 giugno
- Proletti P., Brunori G., "Become a broker: the metamorphosis of an advisor", 11th European IFSA symposium, Berlin 1-4 April 2014
- Vanni F. (2014) Il greening dei pagamenti diretti: gli effetti in Italia, Seminario "Una PAC più verde, realtà percorribile o utopia?", INEA, Roma, 30 settembre
- Vanni F. (2014) Practical examples in the delivery and use of public goods and ecosystem services in Italy, invited speaker at the workshop organised by DG Agriculture and Rural Development, European Commission on "Public goods and ecosystem services from agriculture and forestry: developing a research agenda for Horizon 2020", Bruxelles, 2 Dicembre
- Vanni F., Grando S., Henke R., Ortolani L. (2014) Food and beyond. Multifunctional farms in the metropolitan context of Rome, 11th European IFSA Symposium "Farming systems facing global challenges: capacities and strategies", Berlino, 1-4 aprile 2014.

Sede Regionale per il Trentino e l'Alto Adige

1. Obiettivi e ambiti di attività

La SR per il Trentino e l'Alto Adige ha i propri uffici presso il campus di Agripolis (Legnaro – PD) e condivide strutture e locali con la sede regionale del Veneto, pur mantenendo una propria autonomia organizzativa e gestionale. La sede si propone di svolgere attività di ricerca e assistenza tecnica, le prime soprattutto a livello nazionale/comunitario, le seconde offrendo le proprie capacità e competenze alle Pubbliche amministrazioni delle due Province Autonome, agli enti locali e alle agenzie che si occupano di agricoltura e foreste. Le competenze del personale della sede sono riconducibili principalmente alle tematiche dello sviluppo rurale, delle politiche forestali e ambientali e della contabilità agraria (RICA).

Il Responsabile della SR svolge la propria attività soprattutto presso la sede di Roma, come responsabile del Servizio 1 e responsabile dell'Osservatorio Foreste INEA.

2. Attività svolta nel 2014

I. Attività istituzionali

Rete contabile RICA – La Sede INEA Trentino Alto Adige segue l'attività di rilevazione contabile per le Province Autonome di Trento e Bolzano.

Nell'anno 2014 sono stati raccolti i dati per l'anno contabile 2013. La rilevazione è partita in maniera regolare e si è conclusa nei termini stabiliti e con una buona percentuale di successo (100% Bolzano e 100% Trento). Le contabilità sono state sottoposte a tutti i controlli previsti dalla procedura GAIA Test e dalla procedura comunitaria e sono state trasmesse in tempo utile a Bruxelles. Nell'ambito dell'attività REA, le rilevazioni si sono concluse entro le scadenze, sia per Trento sia per Bolzano, con l'utilizzo della procedura REA on line. Nel corso del 2014 sono stati predisposti i due report regionali riguardanti il commento ai risultati delle rilevazioni del 2012.

Sempre nell'ambito dei dati RICA la sede ha svolto diverse attività di utilizzo e valorizzazione dei dati in lavori che sono stati presentati nel corso di Convegni e Seminari.

Indagini nazionali – La sede regionale è coinvolta nella realizzazione di indagini a valenza nazionale, quali l'indagine sul *Mercato fondiario* e sugli *immigrati in agricoltura*, e nel progetto *Spesa pubblica in agricoltura*. Per la realizzazione delle indagini ci si avvale di professionisti, cui è demandato il compito di raccogliere le informazioni sul territorio. Intensa è l'attività di partecipazione alle attività dell'Osservatorio Foreste INEA.

Annuario dell'agricoltura – La sede regionale partecipa alla stesura di alcuni capitoli: sulle Produzioni Forestali e paragrafo sullo stato delle foreste, sulla gestione delle risorse naturali e l'agricoltura sostenibile e paragrafo sulla biodiversità e il paesaggio rurale.

L'agricoltura italiana conta e L'agricoltura lombarda conta – referente tematico per il capitolo sulle Aree protette in entrambe le pubblicazioni.

Rete Rurale Nazionale – In seno alla Rete Rurale, la Postazione Regionale della Rete ha svolto un'attività di raccordo e coordinamento tra le azioni intraprese dalla Rete a livello nazionale e le Autorità di Gestione (AdG) delle Province Autonome di Trento e Bolzano. Inoltre, la postazione partecipa a diverse attività riconducibili al Piano di Azione della Rete Rurale. In particolare:

- nell'ambito del Progetto Eccellenze Rurali, i primi mesi del 2014 hanno visto il completamento dei prodotti editoriali, relativamente ai casi studio aziendali individuati nelle Province di Trento e Bolzano;

- in seno alle attività di supporto alle Autorità di Gestione del PSR, vi è stata una partecipazione alla traduzione delle *fiches* di misura prodotte dai servizi della Commissione europea;
- nell'ambito delle attività del gruppo di lavoro *Integrazione delle politiche di sviluppo rurale con la PAC*, è stato dato un supporto alla compilazione di un questionario sull'orientamento delle Province di Trento e Bolzano in tema di sostegno all'agricoltura biologica per il periodo di programmazione 2014-2020;

La Postazione ha partecipato alle attività del gruppo di lavoro sui costi standard e l'ammissibilità delle spese per la nuova programmazione 2014-2020, coordinato dal MIPAAF. In particolare, ha collaborato alla stesura delle linee guida sulla metodologia di calcolo dei pagamenti per le misure a capo/superficie previste dal nuovo Regolamento sullo sviluppo rurale. Ha inoltre partecipato a diversi incontri formativi e divulgativi riguardo alla prossima programmazione di sviluppo rurale, tra cui una giornata di studio sull'utilizzo dei costi semplificati nella programmazione 2014-2020 e un incontro di approfondimento e coordinamento per l'implementazione delle strategie di sviluppo locale CLLD/Leader nel PSR 2014-2020.

Il personale della sede ha partecipato al gruppo di lavoro *Agroforestry* nell'ambito del progetto "Supporto tecnico scientifico alla Governance e creazione delle postazioni regionali della Rete" e ha coordinato il gruppo di lavoro sul calcolo dei premi per l'agricoltura biologica con la pubblicazione del Report della RRN "Agricoltura Biologica e Sviluppo Rurale, l'uso della RICA per il calcolo dei pagamenti per le aziende biologiche".

II. Progetti nazionali / Internazionali

La sede INEA Trentino Alto Adige è coinvolta in diverse attività internazionali, sia in forma autonoma sia a supporto delle attività del Ministero dell'Agricoltura e Foreste, in particolare si elencano le attività 2014 nell'ambito dei programmi *Horizon 2020*, *ERANET*, *COST* e *Thematic Networks*.

- *ERANET Foresterra (Enhancing Forest Research in the Mediterranean through improved coordination and integration)*
- *ERANET SUMFOREST (Tackling the challenges in sustainable and multifunctional forestry through enhanced research coordination for policy decisions)*. Sonia Marongiu e Luca Cesaro hanno partecipato al meeting che si è tenuto a Cracovia l'8 luglio 2014
- *EU COST project ORCHESTRA (analisi delle politiche forestali)*
- *EU COST project NWFP (Non Wood Forest Products)*
- *EU COST Project FACESMAP (analisi proprietà forestali nei principali Paesi Europei)*
- *HORIZON 2020*. Partecipa alla predisposizione del progetto "Sustainable food chains through public policies: the cases of the EU quality policy and of public sector food procurement" in collaborazione con 11 università ed enti di ricerca europei. Il progetto è stato finalizzato e sottoposto per la prima selezione nel dicembre 2014
- Ha partecipato alla predisposizione del progetto "A science-practice-business interaction network on Adaptive and multifunctional forest management: closing the research, practice and innovation divide" acronimo *FOREST INN*. Il progetto ha passato la prima fase di selezione ed è stato giudicato terzo nella seconda fase di selezione. Potrebbe essere finanziato in caso di rinuncia o di rimodulazione del Budget di uno dei due partenariati vincitori della selezione
- Collaborazione con Università di Padova alla ricerca di Ateneo: il capitale sociale nel Leader
- Ha partecipato alla predisposizione della proposta di progetto *COST "Social Benefits and Business Possibility – Transition of the Forest Sector Structures Toward a Bio-based Economy"* coordinato dall'Università di Helsinki e dal Finnish Forest Research Institute

- **Collaborazione con l'INRA di Montpellier nell'ambito della ricerca SUSTAIN'APPLE inerente alla filiera delle mele.**

III. Progetti regionali / interregionali

Servizio di supporto specialistico per la preparazione del Programma di Sviluppo Rurale 2014-2020 - Le attività di Assistenza Tecnica portate avanti nel 2014 per la redazione del PSR si sono concluse con la finalizzazione di tre documenti (analisi di contesto, SWOT analysis e definizione dei fabbisogni). Nel corso del 2014 si è inoltre fornita assistenza tecnica alla Provincia nella definizione delle misure del PSR e nella giustificazione economica dei pagamenti a superficie.

Analisi costi benefici per la costituzione di consorzi forestali in due aree montane del Veneto – il progetto prevede di attuare un'analisi economica su due progetti di costituzione di consorzi pubblico privati per la gestione forestale e la commercializzazione dei prodotti forestali.

3. Risorse umane Impiegate

| Tipologia di contratto | N. | Profilo | Note |
|------------------------|----------|--|------|
| Tempo indeterminato | 1 | Primo Ricercatore – responsabile Sede Regionale | |
| Tempo determinato | 1 | Responsabile progetto RICA P.A. Trento e Bolzano Ricercatore | |
| CoCoCo | 1 | Postazione regionale RRN | |
| Coll. professionale | 1 | su progetto RRB presso la postazione P.A. Trento | |
| Totale | 4 | | |

4. Risultati conseguiti

- Consolidamento delle relazioni con la Provincia Autonoma di Trento, con l'attivazione di un progetto di assistenza tecnica della durata triennale. Stiamo verificando la possibilità di proseguire la collaborazione con la provincia dopo la scadenza del progetto (marzo 2015).
- Consolidamento contatti con Università e centri di Ricerca nazionali ed europei.
- Incremento relazioni con la Sede centrale
- Incremento relazioni con RRN

Seminari, convegni e altre eventuali tipologie di eventi organizzati dall'INEA e da altri

- Marongiu S., Pisanelli A., Marandola D., Romano R., Paris P., Rosati A., (2014), *The role of Rural Development Policy in supporting agroforestry systems in EU: the experience of 2007-2013 and perspective for 2014-2020 programming period*, contributo presentato al Secondo Congresso Internazionale di Selvicoltura Firenze, 26-29 novembre 2014.
- Marongiu S., De Leo S., Cesaro L., (2014), *L'uso della RICA per la giustificazione del sostegno all'agricoltura biologica di alcuni processi di produzione nel Centro e Sud Italia*, poster presentato al 9° Convegno ZooBioDI, Roma 11-13 giugno 2014
- La Notte A., Molfetta P., Molygoni R., Marongiu S., Cesaro L., Masiero M., (2014), *Livestock activities and ecosystem services. A tool to enhance the estimation of agri-environmental*

payments in Trentino Rural Development Program 2014-2020, paper presented at the 3rd Conference AIEAA Feeding the planet and greening agriculture, Alghero, 25-27 June 2014. Sottoposto al referaggio per la pubblicazione sulla rivista Bio Based and Applied economics.

- Pisanelli A., Marandola D., Romano R., Paris P., Rosati A., Marongiu S. (2014), *The Role of Rural Development Policy in supporting agroforestry systems in EU*, paper presented at the 2nd EURAF Conference, 4-6 June, Cottbus, Germany

Pubblicazioni realizzate

- Cesaro L., Severini S., Tantari A., Scardera A. (2014), *Il possibile uso della banca dati RICA per l'analisi dei redditi delle famiglie agricole ARE 36/2014*
- Cesaro L., Marongiu S., Chiozzotto F. et al. (2014), *Agricoltura Biologica e Sviluppo Rurale, l'uso della RICA per il calcolo dei pagamenti per le aziende biologiche*. Working paper della RRN, Ottobre 2014
- Marongiu S. et al. (2014), *Indirizzi per la programmazione 2014-2020, Agroforestry*, Documento di approfondimento della rete rurale nazionale, Gruppo di lavoro Foreste, Rete Rurale Nazionale, MiPaaf
- Marongiu S., Referente tematico per la sezione Aree Protette del volume *"L'agricoltura lombarda conta"* e *"L'agricoltura italiana conta"*, edizioni 2014
- Cesaro L. et al, *Social capital and the Leader Approach – from theory to empirics*. In fase di pubblicazione sulla Rivista di Economia Agraria.
- Chiozzotto F., *Le filiere dei prodotti forestali legnosi*. In *"Le produzioni forestali"*. Annuario dell'agricoltura italiana, vol. LXVII. Istituto Nazionale di Economia Agraria, Roma 2014 (pp. 473-477)
- Marongiu S., *La biodiversità e il paesaggio rurale*, In Annuario dell'agricoltura italiana, Vol LXVII, Roma 2014

Sede Regionale per l'Umbria

1. Obiettivi e ambiti di attività

L'obiettivo principale è quello di promuovere le attività ed il ruolo dell'Istituto sul territorio attraverso la costituzione ed il consolidamento di una rete di relazioni tra i soggetti, pubblici e privati, che esprimono una domanda di ricerca ed in generale di conoscenza alla quale l'INEA è in grado di rispondere.

I principali ambiti di attività sono:

- l'analisi dei fenomeni socio-economici
- l'analisi delle politiche regionali
- la rilevazione delle contabilità aziendali e l'analisi dei risultati di gestione

2. Attività svolta nel 2014

Il personale della sede è stato impegnato nell'ambito di progetti istituzionali, coordinati dalla sede centrale, a cui si aggiungono le attività regionali su progetti specifici finanziati da committenti che operano sul territorio regionale.

Tra le prime rientrano le attività dell'indagine RICA-REA e quelle della Rete Rurale, mentre le seconde hanno riguardato l'assistenza tecnica al PSR 2007-2013 della Regione Umbria (progetto RHO) e uno studio sull'impatto del FEP finanziato dalla Regione Campania (progetto RRD). Quest'ultimo progetto, in seguito al cambio del responsabile di sede avvenuto a luglio, è stato successivamente attribuito alla sede regionale della Campania, competente per territorio.

Il personale coinvolto nelle attività della Rete Rurale e del PSR ha partecipato al gruppo di lavoro regionale per la redazione della Relazione Annuale di Esecuzione (RAE) 2013, ed ha supportato l'Autorità di Gestione nella predisposizione delle attività per il nuovo periodo di programmazione 2014-2020. Nel 2015 proseguirà la collaborazione con la Regione Umbria che si concluderà alla fine dell'anno.

Per il progetto BioFrontiere, "indagine sull'internazionalizzazione delle imprese biologiche italiane", sono state effettuate alcune interviste presso aziende bio umbre dei settori vino e olio, funzionali alla compilazione di un questionario.

Nel 2014 è stata avviata una collaborazione per la pubblicazione Bioreport, con una analisi dell'agricoltura biologica regionale. Il volume verrà pubblicato nei prossimi mesi e presentato all'Expo 2015.

3. Risorse umane impiegate

Lo schema che segue riassume le risorse umane impiegate nel corso dell'anno, specificando che alla data del 31/12 il personale afferente alla sede regionale è costituito da 8 persone, in quanto 6 unità sono impegnate nel progetto RRD trasferito alla sede campana, e l'unità a tempo indeterminato lavora prevalentemente presso la sede per le Marche.

| Tipologia di contratto | N. | Profilo | Note |
|------------------------|-----------|-----------------------|-------------|
| Tempo indeterminato | 1 | ricercatore/tecnologo | |
| Tempo determinato | 1 | ricercatore/tecnologo | R11 |
| CoCoCo | 12 | ricercatore/tecnologo | RHO/RRD/RRN |
| Collaboratore prof. | 1 | ricercatore/tecnologo | RRD |
| Totale | 15 | | |

4. Risultati conseguiti

L'indagine Rica si è conclusa con la rilevazione di 468 aziende mentre 393 sono finora le aziende REA (dato provvisorio). I risultati dell'annualità precedente sono stati analizzati e pubblicati in un report diffuso attraverso il sito istituzionale INEA-RICA.

Sempre nell'ambito dell'indagine RICA e della metodologia applicata, sono continuati i rapporti di collaborazione con il Dipartimento di Scienze Economico-Estimative e degli Alimenti della Facoltà di Agraria di Perugia (sede dell'Ufficio Regionale), nell'attività di ricerca dei docenti Universitari, di supporto agli studenti laureandi e dottorandi ed altre attività di formazione dell'ateneo.

Nel corso dell'anno è stato pubblicato dalla Regione Umbria il Piano zootecnico regionale a cui ha partecipato un gruppo di esperti costituito nel 2012, coordinati dall'INEA regionale.

Per quanto riguarda la postazione regionale della Rete rurale, questi i principali risultati conseguiti nel 2014:

- organizzazione del seminario "Dalle eccellenze rurali alle eccellenze sociali. La sfida sociale dell'agricoltura" - Assisi 19 maggio 2014
- organizzazione (19/5) del seminario di diffusione del progetto in Umbria "Dalle eccellenze rurali alle eccellenze sociali- La sfida sociale dell'agricoltura" e presentazione di una relazione su "I casi studio di eccellenza rurale in Umbria". Contatto con le associazioni di categoria, collaborazione alla redazione del bando "Social Plus", contatto con i relatori. Relazione incentrata sulla descrizione di testimonianze di idee imprenditoriali di successo.
- redazione di un contributo per il numero di Febbraio (n. 29) sulla misura 112 dal titolo "Giovani: 490 new entry agricole, metà sono donne";
- redazione di un contributo per il numero di marzo (n. 30) sulla misura 124 dal titolo "Progetto pilota per ridurre l'impronta di carbonio";
- redazione di un contributo per il numero di Settembre (n. 35) sulle strategie del GAL per la nuova programmazione, dal titolo "Leader, primi test per la nuova programmazione".

Nell'ambito poi della linea di azione "Studi ad analisi sul sistema agroalimentare regionale con particolare riferimento alle filiere (vitivinicola e zootecnica) in relazione agli strumenti vigenti delle OCM e al più recente dibattito sull'adeguamento delle misure di mercato della PAC" è stato redatto un Opuscolo a cura della Regione Umbria sui risultati raggiunti nell'ambito dell'attività di valorizzazione del vino umbro sui principali mercati di sbocco condotta dall'INEA Sede regionale e Nomisma.

Da evidenziare infine che la sede ha contribuito alla redazione dei bollettini INEA Agrifisco e INEA Informa, per i quali nel 2014 ha pubblicato:

- **Dai distretti ai contratti di rete, le opportunità per la pesca: Intervista a Antonello Carotenuto di R.Pergamo in AGRIFISCO 1/2014**
- **Sulle reti di impresa: reti soggetto e reti contratto, di R.Pergamo in AGRIFISCO 2/2014**
- **La delega fiscale e Implicazioni per l'agricoltura, di R.Pergamo in INEA INFORMA - La terra in cammino, aprile 2014**

Sede regionale per la Valle D'Aosta

1. Obiettivi e ambiti di attività

La Sede regionale per la Valle d'Aosta contribuisce allo svolgimento delle attività istituzionali di ricerca e di supporto tecnico attivate dalla Sede centrale dell'Istituto e da altre Sedi regionali. Da circa 20 anni, inoltre, svolge ricerche commissionate dall'Assessorato Agricoltura e Risorse Naturali della Regione Autonoma Valle d'Aosta (R.A.V.A.) fornendo supporto alla Direzione Agricoltura ai fini della programmazione e della valutazione delle politiche agricole.

I principali ambiti di attività sono, dunque, i seguenti: 1) analisi microeconomiche e contabilità dell'azienda agraria; 2) analisi delle politiche agricole regionali riferite, in particolare, allo sviluppo rurale.

2. Attività svolta nel 2014

I. Attività Istituzionali

I.1) Indagine RICA-REA - Il coordinamento delle attività di rilevazione delle informazioni contabili ed extracontabili presso le aziende agricole del campione RICA spetta al Responsabile del progetto regionale RICA cui compete, inoltre, l'istruzione dei tecnici rilevatori, il controllo, la validazione e l'archiviazione dei dati ai fini della creazione del database regionale, nazionale e comunitario (SKCE).

Nel 2014 si è provveduto alla gestione della rilevazione e della validazione dei dati delle 259 aziende agricole afferenti al campione casuale RICA Valle d'Aosta 2013 e al coordinamento della rilevazione del "campione satellite" costituito da 80 aziende agricole della Valle d'Aosta e la rilevazione diretta dei 230 questionari necessari alla realizzazione dell'indagine REA 2013.

L'elaborazione e analisi dei dati RICA regionali è stata completata con la redazione del Report RICA Valle d'Aosta 2011 e 2012.

I.2) Indagini nazionali - La sede regionale è coinvolta nella realizzazione di indagini a valenza nazionale, quali l'indagine sul Mercato fondiario e sugli Immigrati in agricoltura e nel progetto Spesa pubblica in agricoltura.

I.3) Rete Rurale Nazionale - In sintesi la postazione regionale ha seguito le attività di: confronto e assistenza all'Autorità di Gestione in merito alla nuova programmazione; più nel dettaglio le attività si sono concentrate sui temi del piano degli indicatori (con attivazione di incontri mirati) e della coerenza esterna del PSR.

II. Progetti nazionali

II.1) Progetto RICA-GAIA Revisione Limiti dei controlli aziendali e interaziendali di GAIA - Collaborazione alla realizzazione delle attività

II.2) Progetto RICA-GAIA Predisposizione Skce2014 - Collaborazione alla realizzazione delle attività

II.3) Agricoltura e beni pubblici. Ri-orientamento delle politiche e governance territoriale - Contributo alla stesura e alla revisione di testi redatti del volume: F. Vanni (a cura di) 2014, *Agricoltura e Beni Pubblici - Azioni collettive per la governance del territorio*, INEA, Collana Studi e Ricerche, ISBN 978-88-8145-433-4, Roma, pagg. 270

III. Progetti regionali

III.1) Convenzione tra la Regione Autonoma Valle d'Aosta e l'INEA (Prog. cod. SH, dal 22/07/2014 al 31/03/2015) per la realizzazione di studi finalizzati alla redazione del PSR 2014-2020 della Valle d'Aosta e per la rilevazione di un campione satellite di aziende agricole nell'ambito della RICA.

Nell'ambito del progetto è stata prodotta la relazione "Giustificazione economica per le misure a capo/superficie" trasmessa alla commissione europea in allegato alla bozza di PSR 2014-20 della Valle d'Aosta e si è inoltre proceduto alla rilevazione del "campione satellite 2013" formato da 80 aziende agricole valdostane.

3. Risorse umane impiegate

| Tipologia di contratto | N. | Profilo | Note |
|------------------------|----------|-----------------|---|
| Tempo indeterminato | 1 | CTER IV livello | alle ricerche svolte dalla SR per la Valle d'Aosta contribuiscono i ricercatori/tecnologi afferenti |
| Tempo determinato | 1 | CTER VI livello | |
| Totale | 2 | | |

4. Risultati conseguiti

- Le attività pertinenti la gestione del progetto regionale RICA-Valle d'Aosta sono state svolte correttamente ed entro i termini stabiliti.
- Le attività previste nell'ambito della Postazione regionale della RRN sono state realizzate secondo quanto previsto dal coordinamento nazionale della Rete stessa.
- Le attività previste nella convenzione di studio 2013-2015 stipulata con la R.A.V.A. sono state realizzate nei tempi concordati.

Seminari, convegni ed altre eventuali tipologie di eventi organizzati dall'INEA e da altri

- Borsotto P., 2014, 11th European IFSA Symposium "Farming systems facing global challenges: capacities and strategies", Berlin 1-4 April 2014

Pubblicazioni realizzate

- Borsotto P., Chaussod S., Trione S. (a cura di), 2014, *Vitivinicoltura, frutticoltura e allevamento ovi-caprino in Valle d'Aosta - I risultati tecnico economici delle aziende del "campione satellite RICA 2010-2012*, INEA, Collana Pubblicazioni regionali, ISBN 978-88-8145-429-7, Roma, pagg. 90
- Borsotto P., Chaussod S., Trione S., 2014, *Provision of Public Goods Through Mountain Meadows and Pastures in Aosta Valley (Italy)*, Workshop 1.9 "Farmland bio-diversity in the hands and minds of farmers: Farming systems approaches to landscape protection and biodiversity preservation", The 11th European IFSA Symposium, 1-4 April 2014, Berlin, Germany
- Relazione "Giustificazione economica per le misure a capo/superficie" allegata alla proposta di PSR 2014-20 della Valle d'Aosta trasmesso dalla R.A.V.A. alla Commissione europea il 22/07/2014.

- **Borsotto P. (a cura di), 2014, *L'agricoltura in Valle d'Aosta, Caratteristiche strutturali e risultati aziendali, Report 2014 (esercizio contabile RICA 2012)*, collana RICA Quaderni, Roma, pagg. 46**
- **Borsotto P., Chaussod S., Trione S., *Gestione dei prati e dei pascoli in Alta Val d'Ayas* in: F. Vanni (a cura di), 2014, *Agricoltura e Beni Pubblici - Azioni collettive per la governance del territorio*, Inea, Collana Studi e Ricerche, ISBN 978-88-8145-433-4, Roma, pagg. 270**

Sede Regionale per il Veneto

1. Obiettivi e ambiti di attività

La SR Veneto si pone l'obiettivo di svolgere attività di ricerca e assistenza tecnica, mettendo a disposizione i risultati, in primo luogo, alle Pubbliche Amministrazioni locali, regionali e nazionali e ai vari attori che operano nel settore primario. Per realizzare tali attività partecipa a bandi di concorso per progetti europei, nazionali e regionali e promuove la propria attività presso i principali enti pubblici regionali anche in collaborazione con centri di ricerca universitari e non.

2. Attività svolta nel 2014

I. Attività Istituzionali

Indagine Rete RICA-REA — Le indagini RICA e REA sono svolte direttamente dalla sede regionale. L'attività consta in una serie di fasi a partire dalla individuazione dei soggetti rilevatori; il supporto alle attività di rilevazione e registrazione dei dati contabili ed extracontabili mediante incontri di formazione e predisposizione di indicazioni operative specifiche; la selezione delle aziende e la loro assegnazione ai soggetti rilevatori; il supporto alle fasi di formalizzazione degli incarichi e di erogazione dei compensi; il controllo degli archivi, finalizzato alla consegna dei risultati contabili alla Commissione Europea, a ISTAT e all'implementazione delle banche dati RICA.

Indagini nazionali — La sede regionale è coinvolta nella realizzazione di indagini a valenza nazionale, quali l'indagine sul *Mercato fondiario* e sugli *immigrati in agricoltura*, e nel progetto *Spesa pubblica in agricoltura*. Per la realizzazione delle indagini ci si avvale di professionisti, cui è demandato il compito di raccogliere le informazioni sul territorio. La sede Veneto coordina le rilevazioni del Mercato fondiario effettuate in tutte le regioni. Il responsabile ha presentato i risultati dell'indagine sul mercato fondiario in occasione di alcune conferenze, mentre uno dei collaboratori cura la parte dell'indagine relativa al mercato degli affitti.

Annuario dell'agricoltura - Partecipazione alla stesura di alcuni capitoli : Cap. 22 - Energia e biomasse, Cap. 8 - Mercato degli affitti e Cap. 21 - Certificazione e Cap. 8 - Caratteristiche generali e Politiche fondiarie. Il responsabile della sede è membro del Comitato di redazione e coordinatore della Parte IV dedicata alla multifunzionalità e all'ambiente.

Rete Rurale Nazionale - L'assistenza alla Regione del Veneto ha riguardato i temi di maggior attualità nell'ambito del PSR e in particolare i temi dello sviluppo locale di tipo partecipativo Leader. È stato realizzato un modello di report trimestrale sullo stato di avanzamento della spesa dell'Asse IV Leader (pubblicato trimestralmente) e sono stati predisposti documenti di sintesi che riguardano la programmazione 2014-2020. Nel corso del 2014 la postazione regionale della Rete Rurale Nazionale, ha collaborato con l'autorità di gestione relativamente all'impostazione metodologica ed organizzativa dei lavori di consultazione del partenariato relativi alla programmazione 2014-2020. In tale ambito, sono state svolte attività di elaborazione e sintesi delle proposte di regolamento nonché materiali a supporto delle diverse strutture regionali.

II. Progetti nazionali / internazionali

Lo sviluppo di indicatori agroambientali di gestione aziendale attraverso la RICA - Il progetto, sviluppato nel quadro delle attività RICA, si propone di migliorare la conoscenza sulla diffusione delle pratiche agricole che hanno rilevanza significativa in termini ambientali e degli elementi naturali e seminaturali non coltivati presenti nelle aziende agricole e di fornire un supporto informativo per la definizione dei livelli di riferimento e degli interventi agricoli conservativi o di miglioramento nell'uso delle risorse naturali e nella gestione del paesaggio. Nel corso del 2014 la

sede ha partecipato al progetto ICAAJ al fine di implementare una metodologia per il calcolo dell'impronta carbonica attraverso la RICA, curando un'analisi specifica per le aziende olivicole.

Sviluppo e applicazione di nuove metodologie per la valutazione dell'impatto ambientale dei programmi di sviluppo rurale nella UE (ENVIEVAL) - Il progetto intende sviluppare e integrare alcuni strumenti analitici di valutazione all'interno di un nuovo quadro metodologico per la valutazione dell'impatto ambientale dei Programmi di Sviluppo Rurale a livello micro e macro. Sono stati esaminati i PSR implementati dal 2000 ad oggi, i loro sistemi di monitoraggio, gli indicatori e le nuove metodologie sviluppate nell'ambito della valutazione delle politiche ambientali.

Testing possible linkages of statistical (FSS, FADN) and administrative (IACS/LPIS) existing datasets to produce farm level indicators to assess the environmental performance of the Common Agricultural Policy. Case study in Italy (Pilot-JRC) - Il progetto è stato realizzato nelle seguenti fasi: 1. Identificazione e valutazione di variabili a livello aziendale derivanti dalle diverse fonti disponibili in Italia e Veneto; 2. Recupero dei dati e loro possibile collegamento ai registri aziendali; 3. Definizione degli indicatori ambientali a livello aziendale; 4. Analisi delle opzioni per accoppiare gli archivi dati; 5. Applicazione a casi studio regionali per valutare e testare gli indicatori di impatto più rilevanti a livello aziendale.

Integrazione sistematica dei cambiamenti climatici nelle politiche di sviluppo rurale post 2013 (MAIN). Gli obiettivi specifici dello studio riguardano: a) lo sviluppo di un inventario di interventi innovativi di adattamento e mitigazione ai cambiamenti climatici, adeguati alle aree di intervento e che contribuiscono alla "crescita verde" dell'UE; b) la valutazione di questi interventi in base a criteri inerenti la tematica sviluppata allo scopo di fornire orientamenti tecnici su come progettare e integrare queste operazioni in varie misure di sviluppo rurale; c) la definizione di linee guida ed esempi di buone pratiche per affrontare il cambiamento climatico nell'ambito dei progetti Leader, delle misure di cooperazione, e dei sub-programmi tematici; d) lo sviluppo di criteri per la valutazione degli effetti del cambiamento climatico e del loro contributo alla "crescita verde" dell'UE, in particolare per la creazione di nuovi posti di lavoro.

III. Progetti regionali / interregionali

Attività di studio, analisi e supporto tecnico scientifico relativa alle priorità 4 e 5 per il Piano di sviluppo rurale 2014-2020 della Regione del Veneto (PSRVENETO). E' stato realizzato uno studio a supporto delle analisi necessarie per definire le strategie regionali per il PSR 2014-2020 in merito alle Priorità 4 (Preservazione, ripristino e valorizzazione degli ecosistemi dipendenti dall'agricoltura e dalle foreste) stabilita dalla proposta di regolamento sul sostegno allo sviluppo rurale da parte del FEASR (COM(2011) 627/3) e Priorità 5 (Uso efficiente delle risorse e al passaggio verso un'economia a basse emissioni di carbonio e resiliente al clima nel settore agroalimentare e forestale).

3. Risorse umane impiegate

| Tipologia di contratto | N. | Profilo | Note |
|------------------------|----------|---|------|
| Tempo indeterminato | 1 | Dirigente di ricerca | |
| CoCoCo | 4 | 2 su progetto ENVIEVAL e 2 su progetto RICA | |
| Coll. professionale | 1 | su progetto RRN | |
| Totale | 6 | | |

4. Risultati conseguiti

- **Crescita delle relazioni con la Regione del Veneto e con altri soggetti istituzionali**
- **Consolidamento contatti con Università e centri di Ricerca nazionali ed europei. L'INEA è entrata a far parte del Venice International Centre for Climate Change Studies (VICCS), un Centro Interdisciplinare dedicato allo studio dei cambiamenti climatici coordinato dall'Università Ca'Foscari di Venezia**
- **Incremento relazioni con la Sede centrale**
- **Incremento relazioni con RRN**

Seminari, convegni ed altre eventuali tipologie di eventi organizzati dall'INEA e da altri

- **Partecipazione ad organizzazione del convegno "Smart waters" Università di Trieste, Rovigo, 21-24 marzo 2014**
- **Organizzazione del meeting di progetto ENVIEVAL a Roma 17-19 settembre 2014**
- **Partecipazione a convegni con presentazioni: Andrea Povellato (n. 8 presentazioni), Valentina Lasorella (n. 1), Davide Longhitano (n. 3).**

Pubblicazioni realizzate

- **Partecipazione a pubblicazioni varie: Andrea Povellato (n. 8 pubblicazioni), Barbara Bimbatì (n. 2), Giuseppe Forino (n. 2), Valentina Lasorella (n. 3), Davide Longhitano (n. 6).**




5-11-2013

Supplemento ordinario n. 75 alla GAZZETTA UFFICIALE

Serie generale - n. 259

ALLEGATO 6

| PROSPETTO RIPILOGATIVO DELLE SPESE PER MISSIONI E PROGRAMMI | | ALLEGATO 6 | |
|---|--|----------------------------|---------------|
| | | ESERCIZIO FINANZIARIO 2014 | CASA |
| | | COMPLESSIVA | |
| Missioni A | | | |
| A.1 Programma 5.2 | | | |
| Impugnazioni 6.8.2 | | | |
| Totale Programma A.1 | | 34.444.204,12 | 34.444.204,12 |
| A.2 Programma | | | |
| Totale Programma A.2 | | 34.444.204,12 | 34.444.204,12 |
| A.4.) Programma | | | |
| Totale Programma A.4.) | | | |
| Totale Missioni A | | 34.444.204,12 | 34.444.204,12 |
| Missioni B | | | |
| B.1 Programma | | | |
| Totale Programma B.1 | | | |
| B.2 Programma | | | |
| Totale Programma B.2 | | | |
| Totale Missioni B | | | |




5-11-2013

Supplemento ordinario n. 75 alla GAZZETTA UFFICIALE

Serie generale - n. 259

7

| PROSPETTO RIPILOGATIVO DELLE SPESE PER MISSIONI E PROGRAMMI | | ALLEGATE | |
|--|-----------------------------|---------------------|----------------------|
| | | COMPETENZA | CASSA |
| Bilancio Finanziario 2014 | | | |
| Missione N. | | | |
| N.1 Programma | Spese corse | | |
| | Spese corse | | |
| | Totale Programma N.1 | | |
| N.2 Programma | Spese corse | | |
| | Spese corse | | |
| | Totale Programma N.2 | | |
| N.3 Programma | Spese corse | | |
| | Spese corse | | |
| | Totale Programma N.3 | | |
| Totale Missioni N. | | | |
| Missione W Servizi Istituzionali e generali | | | |
| W.1 Programma | Spese corse | | |
| | Spese corse | | |
| | Totale Programma W.1 | | |
| W.2 Programma | Spese corse | | |
| | Spese corse | | |
| | Totale Programma W.2 | | |
| Totale Missioni W Servizi Istituzionali e generali | | | |
| Missione X Servizi per conto terzi e partite di giro | | | |
| X.1 Programma PARTITE DI GIRO | Spese corse | | |
| | Spese corse | | |
| | Totale Programma X.1 | | |
| Totale Missioni X Servizi per conto terzi e partite di giro | | | |
| | | 6.455.351,02 | 16.013.119,63 |
| | | 6.455.351,02 | 16.013.119,63 |
| | | 6.455.351,02 | 16.013.119,63 |



5-11-2013

Supplemento ordinario n. 75 alla GAZZETTA UFFICIALE

Serie generale - n. 259

| ALLEGATO B | | DESCRIZIONE ATTIVITA' | |
|--|--|-----------------------|----------------------|
| | | CONTRATTO | CODICE |
| PROSPETTO RIPILOGATIVO DELLE SPESE PER MISSIONI E PROGRAMMI | | | |
| MISSIONE Y Fondi di riserva | | | |
| Y.1 Programmazione EDANI | | | |
| Spesa corrente | | | |
| Spesa capitale | | | |
| Totale Programmazione Y.1 | | | |
| Y.2 Programmazione | | | |
| Spesa corrente | | | |
| Spesa capitale | | | |
| Totale Programmazione Y.2 | | | |
| Totale Missioni Y Fondi di riserva | | | |
| Missione Z Diritto di finanziamento dell'amministrazione | | | |
| Z.1 Programmazione | | | |
| Spesa corrente | | | |
| Spesa capitale | | | |
| Totale Programmazione Z.1 | | | |
| Z.2 Programmazione | | | |
| Spesa corrente | | | |
| Spesa capitale | | | |
| Totale Z.2 | | | |
| Totale Missione Z Diritto di finanziamento dell'amministrazione | | | |
| Totale Spese | | 4.1.1.33.4E.74 | 77.810.810.41 |


ISTITUTO NAZIONALE DI ECONOMIA AGRARIA
Il Commissario Sig. Arturo
Prof. Giovanni C...
S. N. C. *[Signature]*

13A0969

LOREDANA COLECCHIA, *redattore*

DELIA CHIARA, *vice redattore*

(WI-GU-2013-SON-071) Roma, 2013 - Istituto Poligrafico e Zecca dello Stato S.p.A.



**RELAZIONE
DEL COLLEGIO DEI REVISORI**

PAGINA BIANCA

30

VERBALE N. 49

L'anno 2015, il giorno 26 del mese di febbraio, presso la sede dell'Istituto Nazionale di Economia Agraria in Roma, si è tenuta alle ore 11.00, previa regolare convocazione, la riunione del Collegio dei revisori dei conti, nominato con decreto del Ministero delle Politiche Agricole, Alimentari e Forestali n. 0028793 del 17 dicembre 2010, successivamente integrato con decreto del Ministero delle Politiche Agricole, Alimentari e Forestali n. 0016205 del 30 agosto 2012, ai sensi del disposto dell'articolo 10 del D. Lgs. 454/1999.

Il Collegio risulta così composto:

- Dr.ssa Alessandra d'Onofrio - Presidente
- Prof. Gaetano Troina - Membro effettivo
- Il Dr. Antonio Menetto - Membro effettivo.

Partecipano alla riunione la dr.ssa Terranova, Responsabile del Servizio di Contabilità e Bilancio e la dr.ssa Incoronato, Dirigente dei Servizi Amministrativi dell'Istituto.

Il Collegio effettua l'esame del bilancio consuntivo per l'esercizio 2014, predisponendo la seguente relazione.

RELAZIONE AL BILANCIO CONSUNTIVO 2014

La redazione del bilancio in esame risulta effettuata nel rispetto delle norme vigenti (art. 38 DPR n. 97/2003 e art. 30 del Regolamento di amministrazione e contabilità dell'Istituto), nonché nel rispetto dei termini di cui all'art. 1, co. 381 della legge 23/12/2014 n. 190 (legge di stabilità 2015) e che prevede che il bilancio di chiusura dell'Istituto venga predisposto entro il sessantesimo giorno dall'entrata in vigore della richiamata legge di stabilità, e ai sensi della predetta disposizione, è da intendersi quale bilancio di chiusura dell'INEA, non altrimenti specificato nelle disposizioni contabili vigenti.

Il bilancio è composto da Rendiconto finanziario (decisionale e gestionale), Stato Patrimoniale, Conto Economico, nota integrativa, oltre ad altri documenti previsti dalle disposizioni a completamento della rendicontazione (illustrazione dell'attività gestionale, situazione amministrativa, provvedimenti concernenti le variazioni apportate nel corso dell'esercizio agli stanziamenti dei capitoli).

Non essendo l'Istituto tra quelli individuati per la sperimentazione di cui all'art. 1 del Decreto MEF 1 ottobre 2013, al Rendiconto generale 2014 viene allegato il prospetto riepilogativo, redatto secondo lo schema di cui all'Allegato 6 del medesimo Decreto, nel quale la spesa viene riassunta in base alle missioni ed ai programmi individuati dall'Istituto e comunicati con lettera al Ministero Vigilante (art. 11, comma 1, lett. a) del decreto legislativo n. 91 del 31/05/2011).

Le risultanze più rilevanti che si desumono dal conto di bilancio sono le seguenti:

| | |
|------------------------------|---------------|
| Avanzo finanziario | 3.632.095,96 |
| Avanzo di amministrazione | 7.611.832,06 |
| Avanzo economico d'esercizio | 1.693.999,49 |
| Patrimonio netto | 18.611.079,32 |
| Saldo passivo di cassa | 0,00 |
| Residui attivi | 43.480.724,00 |
| Residui passivi | 35.868.891,94 |

CONTO DEL BILANCIO

I dati finanziari della gestione sono articolati nel rendiconto finanziario decisionale e nel rendiconto finanziario gestionale, che prevede due centri di responsabilità amministrativa (*Funzionamento e Attività tecnico-scientifica*).



31

Le relative risultanze sono riassunte nel prospetto sintetico che segue, che espone l'andamento dei movimenti finanziari dell'anno 2014, confrontati con l'esercizio 2013.

| Entrate | Anno finanziario 2014 | | | Anno finanziario 2013 | | |
|---------------|-----------------------|------------------------|----------------------|-----------------------|------------------------|----------------------|
| | Residui (finali) | Competenza (Accertam.) | Cassa (Riscossioni) | Residui (finali) | Competenza (Accertam.) | Cassa (Riscossioni) |
| Correnti | 43.102.078,06 | 35.907.146,67 | 48.888.041,17 | 56.286.221,89 | 33.027.736,04 | 25.120.352,72 |
| In c/capitale | 5.906,96 | 2.502.211,41 | 2.502.211,41 | 5.906,96 | 15.557,37 | 13.007,37 |
| Part. Di giro | 372.738,98 | 6.655.851,02 | 6.914.105,53 | 646.708,06 | 7.871.009,07 | 7.990.743,44 |
| Totale | 43.480.724,00 | 45.065.209,10 | 58.304.358,11 | 56.938.836,91 | 40.914.302,48 | 33.124.103,53 |
| Uscite | Anno finanziario 2014 | | | Anno finanziario 2013 | | |
| | Residui (finali) | Competenza (Impegni) | Cassa (Pagamenti) | Residui (finali) | Competenza (Impegni) | Cassa (Pagamenti) |
| Correnti | 28.077.291,86 | 29.609.350,35 | 33.602.500,92 | 32.983.282,97 | 33.692.800,17 | 26.496.333,76 |
| In c/capitale | 7.071.065,47 | 5.167.911,77 | 1.194.380,09 | 3.122.881,80 | 1.083.378,62 | 285.983,44 |
| Part. Di giro | 720.534,61 | 6.655.851,02 | 16.013.129,63 | 10.634.030,89 | 7.871.009,07 | 8.103.554,13 |
| Totale | 35.868.891,94 | 41.433.113,14 | 50.810.010,64 | 46.740.195,66 | 42.647.187,86 | 34.885.871,33 |

Rispetto alle risultanze rilevabili dal conto consuntivo del 2013, nel 2014 si evidenzia un incremento delle entrate totali determinato principalmente da maggiori accertamenti sia di parte corrente (euro 2.879.410,63) che di conto capitale. Gli accertamenti di parte corrente sono la risultante della somma algebrica fra minori somme accertate sul Centro di Responsabilità Amministrativa "Attività tecnico-scientifica" (euro 1.651.732,04), dovute a minori accertamenti per contributi regionali, e maggiori somme accertate sul Centro di Responsabilità Amministrativa "Funzionamento" (euro 4.531.142,67). Il confronto tra il 2014 e il 2013 deve, infatti, tenere conto, del fatto che il contributo straordinario a favore dell'Istituto è stato riconosciuto e riscosso nella misura di euro 9.777.307,00, quale definitivamente determinata nella legge di assestamento del bilancio dello Stato 2014, con un incremento rispetto all'importo inizialmente previsto dall'Istituto (euro 5.011.617,00), di euro 4.765.690,00, come da lettera MiPAAF n. 17173 del 03/11/2014.

I maggiori accertamenti di conto capitale sono dovuti alle operazioni contabili, sia in entrata che in uscita, che l'Istituto ha dovuto effettuare sui pertinenti capitoli, relativi alle anticipazioni bancarie, al fine registrare finanziariamente il saldo passivo di cassa e quindi il debito verso l'Istituto cassiere al 31/12/2014.

Con riferimento alle uscite si evidenzia una riduzione rispetto al 2013 determinata dalla somma algebrica fra minori impegni sia nelle spese correnti che nelle partite di giro e maggiori impegni, in conto capitale.

Relativamente al contributo ordinario, si rileva che, a norma dell'art.15 del D.Lgs. 454/1999, il contributo ordinario annuo a carico del MiPAAF dovrebbe essere destinato a coprire gli oneri per l'espletamento dei compiti previsti dal decreto legislativo stesso; al riguardo si osserva che il contributo in questione, ha subito, già dall'esercizio 2011, una riduzione del 60% circa.

Lo scarso peso del contributo ordinario, rispetto alle dimensioni della struttura e delle attività poste in essere, ha rappresentato un elemento di sicura criticità, in quanto da solo non è riuscito a dare copertura agli oneri della ordinaria amministrazione dell'Istituto.

ENTRATE

Si riportano le entrate correnti, relative per lo più a contributi ordinari e straordinari, distinte per Centri di responsabilità amministrativa:

| CDR FUNZIONAMENTO | Previsione definitiva | Accertamenti | Riscossioni | Residui |
|---|-----------------------|----------------------|---------------------|-------------------|
| CONTRIBUTI ORDINARI A CARICO DELLO STATO | 526.732,00 | 466.909,27 | 0,00 | 466.909,27 |
| Contributo ordinario | 526.732,00 | 466.909,27 | 0,00 | 466.909,27 |
| CONTRIBUTI STRAORDINARI A CARICO DELLO STATO | 9.777.307,00 | 9.777.307,00 | 9.777.307,00 | 0,00 |
| ALTRE ENTRATE | 123.960,00 | 106.534,74 | 99.983,39 | 6.551,35 |
| TOT. ENTRATE CORRENTI CDR AMM/VA FUNZIONAMENTO | 10.427.039,00 | 10.350.751,01 | 9.877.298,39 | 473.460,62 |

32

Il contributo ordinario dell'Istituto è stato accertato per l'importo di euro 466.909,27, lievemente inferiore rispetto a quello dell'esercizio precedente (euro 524.675,38).

Nel 2014 non è stato riscosso il contributo per l'assunzione di ricercatori, di euro 66.750,00 e non sono stati né previsti, né accertati, né riscossi per il 2014 i contributi a suo tempo concessi dal Ministero dell'Economia e delle Finanze per l'assunzione di personale a tempo indeterminato, effettuata ai sensi dell'art. 1, commi 513 (170.190,00 - DPR 29/11/2007), 519 (euro 168.175,00) e 520 (euro 338.485,00 - DPCM 16/11/2007) della legge finanziaria per il 2007, per un totale complessivo di euro 676.850,00; analogamente non sono iscritti in bilancio i contributi relativi al 2012 relativi alle assunzioni di personale a tempo indeterminato, effettuate dietro rilascio, da parte del Dipartimento della Funzione Pubblica, della prevista deroga al divieto posto dalle leggi finanziarie. Sulla iscrizione di tale posta, è stata avviata una interlocuzione con i competenti uffici del MEF, al fine di definire la legittimità della pretesa.

Il contributo ordinario, come già detto, è nettamente insufficiente alla copertura delle spese fisse ed inderogabili, rappresentando circa il 2,60% delle sole spese correnti di funzionamento e circa l'1,45% del totale delle spese, escluse le partite di giro.

Tra le altre entrate correnti sono inseriti i proventi derivanti dall'affitto di uno degli immobili di proprietà, sito in via Barberini, e interessi attivi. Il Collegio rammenta che l'Istituto è proprietario di altri 2 immobili, siti sempre in Via Barberini al momento non messi a reddito.

Per il CDR Attività tecnico - scientifica le entrate sono riferite ai finanziamenti relativi all'esecuzione di progetti di ricerca.

| CDR ATTIVITA' TECNICO SCIENTIFICA | Previsione definitiva | Accertamenti | Riscossioni | Residui |
|--|-----------------------|----------------------|---------------------|---------------------|
| 7.2 Contributi straordinari a carico dello Stato | 14.359.530,96 | 14.424.846,06 | 7.515.373,13 | 6.909.472,93 |
| TOTALE TRASFERIMENTI DA PARTE DELLO STATO | 14.359.530,96 | 14.424.846,06 | 7.515.373,13 | 6.909.472,93 |
| 55.2 Contributi UE | 5.655.221,51 | 5.671.512,51 | 1.981.425,16 | 3.690.087,35 |
| TOTALE TRASFERIMENTI DA PARTE DELLA UE | 5.655.221,51 | 5.671.512,51 | 1.981.425,16 | 3.690.087,35 |
| 13.2 Contributo delle Regioni | 4.784.299,66 | 4.146.035,26 | 354.376,45 | 3.791.658,81 |
| TOTALE TRASFERIMENTI DA PARTE DELLE REGIONI | 4.784.299,66 | 4.146.035,26 | 354.376,45 | 3.791.658,81 |
| 175.2 Trasferimenti da parte dei comuni e delle province | 74.000,00 | 74.000,00 | 0,00 | 74.000,00 |
| TOTALE TRASFERIMENTI DA COMUNI E PROVINCE | 74.000,00 | 74.000,00 | 0,00 | 74.000,00 |
| 19.2 Contributi da altri Enti Pubblici | 947.593,00 | 947.593,00 | 0,00 | 947.593,00 |
| 61.2 Contributi da altri Enti e Associazioni | 320.838,83 | 292.408,83 | 189.170,00 | 103.238,83 |
| TOTALE TRASFERIMENTI DA PARTE DI ALTRI ENTI | 1.268.431,83 | 1.240.001,83 | 189.170,00 | 1.050.631,83 |

Come si evince dalla tabella, i contributi concessi risultano accertati, sulla base delle convenzioni stipulate, ma in buona parte non ancora riscossi, andando così ad incrementare i residui attivi a fine esercizio.

USCITE

Si riporta una sintesi delle risultanze 2014.

| CDR Funzionamento | PREVISIONE DEFINITIVA | IMPEGNI | DIFFERENZE IN MENO |
|---|-----------------------|----------------------|---------------------|
| Spese organi dell'ente | 156.540,00 | 132.662,48 | 23.877,52 |
| Spese per il personale | 12.322.993,84 | 11.737.437,24 | 585.556,60 |
| Acq. beni di consumo e servizi | 3.653.251,52 | 3.249.779,60 | 403.471,92 |
| Prestazioni istituzionali | 1.419.375,78 | 1.149.424,05 | 269.951,73 |
| Trasferimenti passivi | 0,00 | 0,00 | 0,00 |
| Oneri finanziari (interessi passivi) | 198.100,00 | 138.769,85 | 59.330,15 |
| Oneri tributari | 1.620.306,83 | 1.348.029,25 | 272.277,58 |
| Poste correttive | 3.235.252,68 | 151.189,90 | 3.084.062,78 |
| Uscite non classificabili in altre voci | 56.654,13 | 35.361,86 | 21.292,27 |
| Accantonamento a fondi rischi ed oneri | 300.000,00 | 0,00 | 300.000,00 |
| Totale spese correnti | 22.962.474,78 | 17.942.654,23 | 5.019.820,55 |



33

| | | | |
|---|----------------------|---------------------|---------------------|
| Acq. beni di uso durevole e opere immobiliari | 32.000,00 | 19.173,82 | 12.826,18 |
| Acq. Immobilizzazioni tecniche | 8.982,00 | 1.396,47 | 7.585,53 |
| Concessione crediti ed anticipazioni | 0,00 | 0,00 | 0,00 |
| Indennità di anzianità | 700.000,00 | 34.230,47 | 665.769,53 |
| Anticipazioni bancarie | 7.900.000,00 | 2.467.980,94 | 5.432.019,06 |
| Accantonamenti per uscite future | 2.463.658,32 | 2.463.658,32 | 0,00 |
| Totale spese in conto capitale | 11.104.640,32 | 4.986.440,02 | 6.118.200,30 |

| CDR Attività tecnico-scientifica | PREVISIONE DEFINITIVA | IMPEGNI | DIFFERENZE IN MENO |
|---|------------------------------|----------------------|---------------------------|
| Acq. beni di consumo e servizi | 353.900,91 | 224.734,47 | 131.166,44 |
| Prestazioni istituzionali | 13.097.431,75 | 11.441.961,65 | 1.655.470,10 |
| Totale spese correnti | 13.451.332,66 | 11.666.696,12 | 1.786.636,54 |
| Acq. Immobilizzazioni tecniche | 362.568,98 | 181.471,75 | 181.097,23 |
| Totale spese in conto capitale | 362.568,98 | 181.471,75 | 181.097,23 |

Gli impegni relativi alle spese correnti rappresentano il 71,46% circa del totale degli impegni mentre quelli per le spese in conto capitale rappresentano solo il 16,06% circa.

Le spese per organi registrano una riduzione (euro 67.513,41), dovuta al fatto che l'Istituto nel 2014 è stato commissariato e pertanto non ha dovuto corrispondere le indennità dei membri del Consiglio di Amministrazione. Inferiore è stata inoltre anche la spesa per uffici di diretta collaborazione.

Anche le spese per il personale sono inferiori (euro 518.211,20) rispetto all'esercizio precedente. Tale riduzione è da attribuire principalmente alla minore spesa per buoni pasto, nonché alla minore spesa in tutti i capitoli relativi agli emolumenti al personale di ruolo ed ai relativi oneri accessori, dovuta sia al pensionamento di due unità di personale, sia al fatto che a partire da aprile 2014 l'Istituto ha sostenuto la spesa per un solo Dirigente, essendo stato posto in aspettativa senza assegni l'altro dirigente perché nominato Direttore Generale del medesimo Ente.

Riduzioni significative si registrano nelle spese per acquisto di beni di consumo e servizi (euro 104.521,87), nelle spese per prestazioni istituzionali (euro 173.063,53) del centro di responsabilità amministrativa "Funzionamento", nonché negli oneri finanziari (euro 65.622,25) e in quelli tributari (euro 85.274,67). Tali riduzioni sono connesse principalmente, per quanto concerne l'acquisto di beni di consumo e servizi, alla minore spesa per acquisti e per spese telefoniche; per quanto concerne le prestazioni istituzionali, alla minore spesa per incarichi di collaborazione, sia a persone fisiche che a enti, e per consulenze. Per quanto concerne gli oneri finanziari, il risparmio è dovuto alla minore spesa sostenuta per interessi passivi, da ascrivere, sia a minori interessi di mora per ritardato pagamento dei debiti scaduti, sia al fatto che, benché anche nel 2014, come per il 2013, l'Istituto abbia dovuto fare costante ricorso all'anticipazione bancaria, tuttavia la maggiore riscossione di contributi nel corso dell'esercizio ha consentito un utilizzo di detta anticipazione complessivamente più limitato. Infine, la minore spesa per oneri tributari è legata principalmente al pagamento dell'IRAP sia relativa al personale dipendente che ai terzi collaboratori.

La riduzione nella spesa per acquisto di beni di consumo e servizi (euro 1.053.493,87) e la riduzione nella spesa per prestazioni istituzionali (euro 2.028.225,91) del centro di responsabilità amministrativa "Attività Tecnico-Scientifica", sono legate a risparmi nella realizzazione dei progetti di ricerca.

Un incremento della spesa rispetto al precedente esercizio si registra nella categoria relativa alle uscite non classificabili in altre voci (euro 12.847,30).

Nel complesso gli impegni di parte corrente hanno subito una riduzione rispetto al precedente esercizio di euro 4.083.449,82.

34

Le spese in conto capitale riguardano, per il CDR Attività tecnico - scientifica, l'acquisizione di immobilizzazioni materiali, legate alle necessità dei progetti di ricerca, mentre per il CDR funzionamento, le uscite per indennità di anzianità al personale cessato dal servizio e quelle per le anticipazioni bancarie.

La spesa 2014 per accantonamenti per uscite future risulta notevolmente superiore rispetto al precedente esercizio in quanto comprende sia le somme relative al pagamento del premio polizza 2014 per indennità di anzianità al personale dipendente, sia di ruolo che a tempo determinato (euro 595.456,18); sia le somme accantonate per il pagamento della quota a carico INEA del trattamento di fine rapporto del personale a tempo determinato cessato e avente diritto (euro 383.016,49); sia, infine, le somme accantonate per la ricostituzione e aggiornamento delle polizze (euro 1.444.561,31).

La spesa in conto capitale comprende infine l'impegno per la restituzione dell'importo della anticipazione bancaria, quale risultante alla data del 31/12/2014, come già detto.

A fine 2014 la dotazione di personale a tempo indeterminato dell'INEA è di 115 dipendenti di ruolo, a fronte di una Dotazione Organica che ne prevede 118, di cui alla deliberazione del Consiglio di Amministrazione n. 8 del 06/06/2012, così come confermata dal DPCM del 22 gennaio 2013 concernente la rideterminazione delle dotazioni organiche in attuazione dell'art. 2, del decreto legge 6 luglio 2012, n. 95, convertito dalla legge 7 agosto 2012, n. 135.

Il personale a tempo determinato in essere per far fronte alle necessità dei progetti di ricerca, ed in particolar modo di quelli che godono di finanziamenti dell'UE, è pari al 31 dicembre ad un totale di 110 unità.

La situazione è riepilogata nella tabella che segue.

| | <i>Personale di ruolo</i> | <i>Personale a tempo determinato</i> |
|------------------|---------------------------|--------------------------------------|
| 01 gennaio 2014 | 117 | 112 |
| 31 dicembre 2014 | 115 | 110 |

Con riferimento alle modifiche intervenute sul bilancio nel corso dell'anno, nelle successive tabelle si riporta un raffronto tra previsioni iniziali e previsioni definitive.

| Variazioni di competenza | Prev. iniziale | Prev. definitiva | Variazioni |
|---------------------------------|-----------------------|-------------------------|----------------------|
| Entrate correnti | 26.246.496,58 | 36.568.522,96 | 10.322.026,38 |
| Entrate in conto capitale | 8.310.000,00 | 8.610.000,00 | 300.000,00 |
| Entrate per partite di giro | 10.835.000,00 | 11.815.000,00 | 980.000,00 |
| Totale | 45.391.496,58 | 56.993.522,96 | 11.602.026,38 |
| Spese correnti | 28.878.478,90 | 36.415.807,44 | 7.537.328,54 |
| Spese in conto capitale | 9.155.300,00 | 11.467.209,30 | 2.311.909,30 |
| Spese per partite di giro | 10.835.000,00 | 11.815.000,00 | 980.000,00 |
| Totale | 48.868.778,90 | 59.698.016,74 | 10.829.237,84 |

| Variazioni dei residui | Residui iniziali | Residui dopo le variazioni | Variazioni |
|-------------------------------|-------------------------|-----------------------------------|----------------------|
| Entrate correnti | 56.286.221,89 | 56.082.972,56 | -203.249,33 |
| Entrate in conto capitale | 5.906,96 | 5.906,96 | --- |
| Entrate per partite di giro | 646.708,06 | 630.993,49 | -15.714,57 |
| Totale | 56.938.836,91 | 56.719.873,01 | -218.963,90 |
| Spese correnti | 32.983.282,97 | 32.070.442,43 | -912.840,54 |
| Spese in conto capitale | 3.122.881,80 | 3.097.733,79 | -25.148,01 |
| Spese per partite di giro | 10.634.030,89 | 10.077.813,22 | -556.217,67 |
| Totale | 46.740.195,66 | 45.245.989,44 | -1.494.206,22 |



35

In corso d'anno sono stati adottati 3 provvedimenti di variazione di bilancio, al fine di adeguare gli stanziamenti di bilancio principalmente in relazione a:

- l'affidamento all'Istituto di nuovi progetti di ricerca;
- il diverso sviluppo che alcuni progetti di ricerca hanno avuto rispetto a quanto era stato inizialmente preventivato;
- l'iscrizione in bilancio dell'avanzo di amministrazione risultante dal rendiconto 2013;
- la necessità di operare sul capitolo relativo ai contributi straordinari a carico dello Stato le necessarie modifiche, alla luce della rideterminazione in aumento del contributo straordinario 2014 ad opera della legge di stabilità 2015;
- la necessità di operare una razionalizzazione delle spese, soprattutto all'interno del centro di responsabilità amministrativa "Funzionamento".

Con riferimento alle numerose norme di contenimento della spesa che trovano applicazione nei confronti dell'Istituto, che fa parte dell'elenco degli enti rientranti nel conto economico consolidato della PA, si specifica che nell'esercizio 2014 risultano rispettati i limiti posti dall'art. 6, commi 3, 8, 12, 13, e dall'art. 8, comma 1, D.L. 78/2010, essendo stati gli stanziamenti dei relativi capitoli determinati nel rispetto dei vincoli previsti.

Le spese relative alla manutenzione ordinaria sugli immobili, sia in proprietà che in locazione, e quelle relative alla manutenzione straordinaria degli immobili di proprietà sono state effettuate nel rispetto dei limiti posti dal citato art. 8, comma 1, del D.L. 78/2010, essendo stati gli stanziamenti di bilancio calcolati in misura coerente con i vincoli normativi, sulla base del valore dell'immobile dichiarato ai fini IMU; l'INEA, ai fini del contenimento della spesa, ha stanziato importi inferiori alle percentuali consentite dalla norma, anche perché nel 2010 ha trasferito gli uffici in un immobile appena ristrutturato.

Risultano altresì rispettati i limiti posti dall'art. 15 del DL 66/2014, convertito in legge 89/2014, per quanto concerne la spesa relativa alla manutenzione, il noleggio e l'esercizio di autovetture (30% dell'impegnato 2011). L'Istituto, a partire dall'esercizio 2010 non ha auto di proprietà.

Infine risultano rispettati i limiti di cui all'art. 1, commi 141 e 142, della L. 288/2012 (20% della media dell'impegnato negli esercizi 2010 e 2011).

Gli impegni 2014 per tale tipologia di spesa sono stati mantenuti, infatti, nel limite dello stanziamento determinato come riportato nel prospetto che segue:

| CDR Funzionamento | | Impegni 2011 | 30% spesa 2011 | Previdenza definitiva 2014 |
|-------------------|---|--------------|----------------|----------------------------|
| Capitolo | Descrizione | | | |
| 1.1.1.3.168.1 | Esercizio, manutenzione, nolo automezzi | 6.128,00 | 1.838,40 | 1.838,00 |

In ottemperanza a quanto disposto dall'art. 6 D.L. 78/2010, comma 21, le somme provenienti dalle riduzioni di spesa di cui all'articolo medesimo, per un importo complessivo di euro 110.553,86, sono state impegnate nel capitolo 1.1.2.5.330.1 - Restituzioni e rimborsi diversi per il versamento nell'apposito capitolo dell'entrata del bilancio dello Stato.

Sempre nel medesimo capitolo sono state accantonate le somme da versare annualmente al bilancio dello Stato ai sensi dell'art. 61, comma 17 del DL 112/2008, per un importo annuale di euro 2.572,00, nonché le somme da versare ai sensi dell'art. 67, comma 6 del DL 112/2008 (relative al trattamento accessorio al personale dipendente), per un importo annuale di euro 24.675,54.

Infine nel suddetto capitolo sono anche state accantonate, ai sensi dell'art. 1, comma 142, della citata legge 288/2012, le somme derivanti dalle riduzioni di spesa di cui comma 141 del medesimo articolo sopra indicato, da versare annualmente ad apposito capitolo di entrata del bilancio dello Stato, per un importo di euro 13.378,91.

36

Quanto sopra viene sinteticamente riportato nel prospetto che segue:

| | |
|---|-------------------|
| Versamento risparmi Art. 6, comma 3 D.L. 78/2010 | 17.198,16 |
| Versamento risparmi Art. 6, comma 8 D.L. 78/2010 | 387,92 |
| Versamento risparmi Art. 6, comma 12 D.L. 78/2010 | 54.435,70 |
| Versamento risparmi Art. 6, comma 13 D.L. 78/2010 | 37.000,00 |
| Versamento risparmi Art. 6, comma 14 D.L. 78/2010 | 1.532,08 |
| Totale parziale | 110.553,86 |
| Versamento risparmi Art. 61, comma 17 DL 112/2008 | 2.572,00 |
| Versamento risparmi Art. 67, comma 6 DL 112/2008 | 24.675,54 |
| Versamento risparmi Art. 1, comma 142 L. 288/2012 | 13.378,91 |
| TOTALE GENERALE | 151.180,31 |

Al riguardo, il Collegio, pur a conoscenza delle note e più volte evidenziate difficoltà finanziarie che investono l'Istituto, raccomanda nuovamente che venga effettuato il relativo versamento al bilancio dello Stato, anche al fine di scongiurare eventuali ipotesi di danno all'erario.

Per le spese relative alla manutenzione ordinaria e straordinaria degli immobili, non è dovuto alcun versamento al bilancio dello Stato, ai sensi del succitato art. 6 comma 21, D.L. 78/2010, in quanto l'impegnato nell'esercizio di riferimento (2007) è notevolmente inferiore rispetto al limite posto dalla normativa.

La spesa per consulenze e la spesa per relazioni pubbliche, convegni e mostre è stata mantenuta nei limiti fissati, rispettivamente, dall'art. 1, comma 56, della legge 266/2005 e dall'art. 1 comma 10, legge 266/2005 (come modificato dall'art. 27 del decreto legge 4/7/2006 n. 223 convertito con legge 4/8/2006 n. 248).

Le spese postali e telefoniche sono state effettuate nel rispetto delle disposizioni contenute nella circolare MEF n. 31 del 14/11/2008 (spesa impegnata nel 2008). L'attivazione di servizi VOICE over IP, avvenuta già dall'esercizio 2008, in attuazione di quanto disposto dall'art. 2, comma 591 della legge 244/2007, ha comportato un risparmio in tale tipologia di spese. Per le utenze telefoniche ed elettriche, l'Istituto, per il 2014, ha fatto ricorso a convenzioni CONSIP ex art. 1, comma 7, D.L. 95/2012.

In attuazione delle disposizioni di cui all'art. 67 commi 5 e 6 del D.L. 112/08, nonché all'art. 9, comma 2-bis del D.L. 78/2010, l'Istituto ha impegnato per il trattamento accessorio un importo complessivo pari ad euro 674.926,96 per il personale di ruolo dei livelli IV-VIII e ad euro 395.542,29 per il personale a tempo determinato dei livelli IV-VIII.

Anche nel 2014 l'Istituto ha dato attuazione a quanto disposto dall'art. 71, comma 1 del decreto legge 112/2008, convertito in legge 133/2008, in materia di assenze per malattia; da tale operazione sono conseguite economie di bilancio per un importo di € 7.680,88.

SITUAZIONE AMMINISTRATIVA

La situazione amministrativa al 31/12/14 risulta la seguente:

| | | |
|--|-------------------|-------------------|
| Consistenza della cassa all'inizio dell'esercizio 2014 | | € (7.494.147,47)- |
| RISCOSSIONI: | | |
| in c/competenza | € 29.072.476,07+ | |
| in c/residui | € 29.231.882,04 + | € 58.304.358,11 + |
| PAGAMENTI: | | |
| in c/competenza | € 24.907.516,85 - | |
| in c/residui | € 25.902.693,79 - | € 50.810.210,64 - |
| SALDO DI CASSA AL 31/12/2014 | | € (0,00) |
| RESIDUI ATTIVI: | | |
| degli esercizi precedenti | € 27.487.990,97 + | |
| dell'esercizio | € 15.992.733,03 + | € 43.480.724,00 + |



13

RESIDUI PASSIVI:
 degli esercizi precedenti € 19.343.295,65 +
 dell'esercizio € 16.525.596,29 +

AVANZO D'AMMINISTR. AL 31/12/2014 € 35.868.891,94 -
 € 7.611.832,06 +

DIMOSTRAZIONE DELL'AVANZO DI AMMINISTRAZIONE

Avanzo di amministrazione al 31/12/2013 € 2.704.493,78+
 Entrate di competenza 2014 € 45.065.209,10+
 Uscite di competenza 2014 € 41.433.113,14-
 Avanzo di competenza 2014 € 3.632.095,96-
 Annullamento residui attivi € 218.963,90
 Annullamento residui passivi € 1.494.206,22
TORNA L'AVANZO DI AMMINISTRAZIONE AL 31/12/2014 € 7.611.832,06

Il Collegio evidenzia che l'avanzo di amministrazione effettivo, pari ad € 7.611.832,06, si discosta da quello indicato in fase di elaborazione del Preventivo 2015, di euro 6.487.962,97, per una differenza di euro 1.123.869,09. Tale differenza è dovuta principalmente all'annullamento di residui passivi in misura notevolmente superiore rispetto a quanto preventivato (euro 1.285.229,27).

L'avanzo risulta interamente vincolato per la realizzazione di attività progettuali, le cui entrate sono state accertate o riscosse in precedenti esercizi.

L'esercizio 2014 chiude con un saldo di cassa a pareggio, a seguito delle operazioni di cui si è detto, effettuate al fine dare evidenza contabile del debito verso l'Istituto cassiere, impegnando in bilancio le somme da restituire al 31/12/2014. A causa dei ritardi nella riscossione di alcuni finanziamenti sui quali l'Istituto ha sempre fatto affidamento, l'Ente è stato costretto, come già negli anni precedenti, a ricorrere all'anticipazione bancaria, con un notevole aggravio di interessi passivi. A tale riguardo il Collegio richiama quanto già più volte espresso in termini di disallineamento temporale tra acquisizione delle entrate ed erogazione delle spese e di necessità di garantire l'equilibrio finanziario; l'eventuale disequilibrio, nella sua progressività, può condurre anche a problemi nella rendicontazione nei confronti degli enti erogatori di contributi.

SITUAZIONE DEI RESIDUI ATTIVI E PASSIVI

Si espone di seguito la situazione dei residui attivi e passivi, derivanti da esercizi precedenti e di competenza dell'esercizio 2014.

| Residui attivi | Anni precedenti | Esercizio 2014 | Totale |
|-----------------------------|----------------------|----------------------|----------------------|
| Entrate correnti | 27.112.566,52 | 15.989.511,54 | 43.102.078,06 |
| Entrate in conto capitale | 5.906,96 | 0,00 | 5.906,96 |
| Entrate per partite di giro | 369.517,49 | 3.221,49 | 372.738,98 |
| Totale | 27.487.990,97 | 15.992.733,03 | 43.480.724,00 |

| Residui passivi | Anni precedenti | Esercizio 2014 | Totale |
|----------------------------|----------------------|----------------------|----------------------|
| Uscite correnti | 16.654.731,51 | 11.422.560,35 | 28.077.291,86 |
| Uscite in conto capitale | 1.999.839,21 | 5.071.226,26 | 7.071.065,47 |
| Uscite per partite di giro | 688.724,93 | 31.809,68 | 720.534,61 |
| Totale | 19.343.295,65 | 16.525.596,29 | 35.868.891,94 |

In occasione della predisposizione del Rendiconto generale 2014, l'Istituto ha proceduto ad una analisi dei residui attivi e passivi provenienti da esercizi precedenti, al fine di eliminare dal bilancio 2014 quelli che non hanno più titolo giuridico ad essere mantenuti, come previsto dall'art. 40 del DPR 97/2003, nonché dall'art. 31 del Regolamento di Amministrazione e contabilità dell'Ente.

Vengono annullati residui attivi per un totale di euro 218.963,90 e residui passivi per un totale di euro 1.494.206,22, con una differenza attiva di euro 1.275.242,32.

I residui attivi vengono annullati per le motivazioni analiticamente indicate per ciascuno di essi nell'elenco allegato che forma parte integrante del presente verbale. Con riferimento a tali

88

residui l'Istituto ha preventivamente esperito tutti gli atti per ottenerne la riscossione, così come disposto dall'art. 31, comma 3 del Regolamento di amministrazione e contabilità. Si tratta per lo più di residui dovuti a importi rendicontati e riconosciuti in misura inferiore rispetto all'accertamento iniziale, ad attività non realizzate a fronte di accertamenti iscritti in bilancio o a saldi richiesti e riscossi in misura inferiore rispetto all'accertamento a causa di un minor numero di aziende rilevate. Al riguardo si prende atto di quanto dichiarato dal responsabile del progetto, con la nota n. 1158 del 15/07/2014, agli atti dell'Istituto.

Anche per quanto riguarda i residui passivi, le motivazioni del loro annullamento sono analiticamente indicate per ciascuno di essi nell'elenco allegato. Si tratta per lo più di residui dovuti a minori aziende RICA rilevate, alla minore attività contrattuale realizzata da soggetti terzi nei confronti dell'Istituto ovvero a risparmi di spesa.

Il Collegio, preso atto della documentazione prodotta dall'Istituto e delle motivazioni fornite, esprime parere favorevole alla radiazione dei residui.

La parte preponderante dei residui attivi è collocata nelle entrate correnti (euro 43.102.078,06); all'interno dei residui attivi di parte corrente si registra un decremento rispetto a quelli finali del 2013 (euro 56.286.221,89), determinato dalla somma tra il decremento dei residui di competenza 2014 (euro 15.989.511,54 a fronte di euro 19.049.716,46 di competenza 2013 quali risultanti al 31/12/2013) e il decremento di quelli di competenza di esercizi precedenti (euro 27.112.566,52 a fronte di euro 37.236.505,43 al 31/12/2013), per un totale complessivo in diminuzione di euro 13.184.143,83. La riduzione dei residui di competenza 2014 è dovuta per lo più a maggiori riscossioni, rispetto al precedente esercizio, di contributi per studi e ciò grazie ai tentativi in atto per riportare in equilibrio la posizione finanziaria dell'Istituto anche attraverso la rendicontazione dei progetti, come più volte sollecitato dal Collegio.


Fra i residui provenienti dal 2014 sono compresi i contributi regionali riconosciuti ed accertati nell'anno per lo svolgimento di attività diverse dalla RICA; nell'ambito di tali residui, per un importo complessivo di euro 3.791.658,81, i più rilevanti sono quelli provenienti dalle regioni Abruzzo, Campania, Basilicata e Sardegna. Infine di particolare rilievo all'interno dei residui 2014, a parte il contributo RICA (euro 3.326.204,55), è il contributo per il già citato progetto pluriennale "Rete Rurale Nazionale" (complessivi euro 5.500.000,00), il contributo per il progetto "Assistenza tecnica e supporto operativo al MiPAAF per la definizione delle politiche di sviluppo nel settore delle bioenergie in agricoltura" (euro 532.000,00), il contributo per il progetto ricorrente "Osservatorio delle Politiche Strutturali" (318.522,00).

La parte preponderante dei residui passivi è collocata nelle uscite correnti (euro 28.077.291,86) e, in particolare, nella UPB2 (euro 21.348.730,84). Quest'ultima è per lo più da riferirsi alle spese per prestazioni istituzionali (euro 19.479.665,23) e in particolare alle spese per le rilevazioni RICA (euro 10.728.942,71).

Di particolare rilevanza è il residuo del capitolo 1.4.1.1.456.3106 Restituzione di somme anticipate per conto terzi, che subisce una considerevole riduzione passando da euro 10.434.543,41 al 31/12/2013 ad euro 638.699,11 al 31/12/2014, per effetto della regolarizzazione contabile, sotto forma di compensazione con i corrispondenti cofinanziamenti nazionali, effettuata in sede di operazioni di consuntivo 2014, della restituzione delle somme UE - RICA riscosse dall'Istituto dal 2008 al 2013, a titolo di anticipi e saldi sulle relative contabilità e non riversate allo Stato nel prescritto termine di trenta giorni. Anche tale operazione era stata più volte auspicata dal Collegio.

CONTO ECONOMICO

Il conto economico dell'esercizio 2014 presenta un avanzo di Euro 1.693.999,49 determinato come segue:





| Descrizione | 2014 | 2013 | Differenza |
|--------------------------------|----------------|----------------|---------------|
| a) valore della produzione | 36.172.701,19 | 37.934.040,51 | -1.761.339,32 |
| b) costo della produzione | -30.517.124,69 | -31.875.810,47 | 1.358.685,78 |
| Differenza | 5.655.576,50 | 6.058.230,04 | -402.653,54 |
| Proventi ed oneri finanziari | -105.406,43 | -194.607,66 | 89.201,23 |
| Proventi ed oneri straordinari | -2.643.816,29 | -417.372,15 | -2.226.444,14 |
| Imposte dell'esercizio | -1.212.354,29 | -1.264.756,54 | 52.402,25 |
| Avanzo di esercizio | 1.693.999,49 | 4.181.493,69 | -2.487.494,20 |

Per quanto concerne i criteri adottati si rimanda a quanto specificato nella nota integrativa.

Il Collegio non può non rilevare l'elevato importo degli oneri finanziari, sia pur ridotti nel 2014 grazie a maggiori riscossioni di contributi per studi, da attribuire esclusivamente all'anticipazione bancaria passiva, cui l'Istituto è stato costretto in carenza delle ordinarie coperture di sua spettanza.

Tra i costi della produzione, ed in particolare tra gli oneri diversi, sono incluse l'imposta comunale sugli immobili per euro 42.246,00 ed altre imposte e tributi.

Il Collegio dà favorevolmente atto ai responsabili dell'Istituto per l'attivazione sistematica di scritture di tipo economico da affiancare a quelle finanziarie, al fine di rendere maggiormente attendibili le risultanze di cui sopra.

STATO PATRIMONIALE

La situazione patrimoniale al 31/12/2014 presenta i seguenti dati riassuntivi:

| | |
|--------------------------------|----------------------|
| - Attività | 49.941.761,93 |
| - Passività | 31.330.682,61 |
| Differenza Patrimoniale | 18.611.079,32 |

La situazione patrimoniale dell'Ente al 31/12/2014 evidenzia un patrimonio netto di € 18.611.079,32, determinato dalle attività pari a € 49.941.761,93, meno le passività pari a € 31.330.682,61, con un incremento di € 1.693.999,49 (avanzo economico) rispetto all'esercizio precedente.

ATTIVITA'

Le attività sono costituite dalle immobilizzazioni immateriali per € 4.400,00, dalle immobilizzazioni materiali per € 2.765.762,24, da immobilizzazioni finanziarie per € 3.927.453,31, da rimanenze valutate in € 10.572,90, da crediti rappresentati dai residui attivi pari a € 43.102.078,06, da disponibilità liquide per euro 3.137,20, e da risconti attivi per € 128.358,22.

PASSIVITA'

Le passività sono costituite dal patrimonio netto per € 18.611.079,32, da fondi per rischi e oneri per € 3.963.964,23 dal trattamento di fine rapporto di lavoro subordinato per € 6.961.599,55 e da debiti e contributi da residui passivi per € 20.405.118,83.

Con riferimento ai criteri di predisposizione dello Stato Patrimoniale, si rimanda a quanto indicato nella Nota Integrativa.

Tra le attività si evidenzia che le immobilizzazioni materiali presentano una consistenza al 31/12/14 di Euro 2.765.762,24, rappresentata sia dal valore degli immobili di proprietà dell'Istituto, che delle immobilizzazioni tecniche e dei libri inventariabili. Tali elementi patrimoniali dell'attivo sono esposti al netto dei fondi di ammortamento (art. 42, c.5 DPR n. 97/2003). Le quote di ammortamento, imputate al conto economico, sono state calcolate sulla base delle aliquote desunte dalla determinazione del Direttore Generale n. 81 del 04/04/2014. La posta relativa agli immobili di proprietà è stata incrementata del valore delle migliorie apportate

40

agli stessi (euro 15.664,10) e ridotta dell'importo di euro 30.863,97, corrispondente alla quota di ammortamento (3%).

Di seguito viene riportata in modo analitico la situazione degli immobili di proprietà:

| | Valore di acquisto | Valore all'1/1 | Migliorie | Ammortamento | Valore al 31/12 |
|----------|--------------------|----------------|------------|--------------|-----------------|
| Es. 2003 | 1.269.915,62 | 1.269.915,62 | 370.082,64 | 589.732,81 | 1.050.265,45 |
| Es. 2004 | 1.269.915,62 | 1.050.265,45 | 1.015,00 | 38.097,47 | 1.013.182,98 |
| Es. 2005 | 1.269.915,62 | 1.013.182,98 | | | 1.013.182,98 |
| Es. 2006 | 1.269.915,62 | 1.013.182,98 | 16.363,80 | 38.097,47 | 991.449,31 |
| Es. 2007 | 1.269.915,62 | 991.449,31 | 27.602,88 | 30.571,57 | 988.480,62 |
| Es. 2008 | 1.269.915,62 | 988.480,62 | 27.767,43 | 30.487,44 | 985.760,61 |
| Es. 2009 | 1.269.915,62 | 985.760,61 | 100.000,00 | 32.572,82 | 1.053.187,79 |
| Es. 2010 | 1.269.915,62 | 1.053.187,79 | 34.944,50 | 32.643,97 | 1.055.488,32 |
| Es. 2011 | 1.269.915,62 | 1.055.488,32 | 27.403,04 | 32.486,74 | 1.050.404,62 |
| Es. 2012 | 1.269.915,62 | 1.050.404,62 | 20.186,18 | 32.117,72 | 1.038.473,08 |
| Es. 2013 | 1.269.915,62 | 1.038.473,08 | 5.995,78 | 31.334,07 | 1.013.134,79 |
| Es. 2014 | 1.269.915,62 | 1.013.134,79 | 15.664,10 | 30.863,97 | 997.934,92 |

Nell'esercizio 2014 non sono presenti ratei e risconti passivi in quanto sono stati imputati in conto competenza economica 2014 ricavi rinviati dagli esercizi precedenti (euro 265.522,00, relativi al Progetto "Osservatorio per le Politiche Strutturali").

CONTI D'ORDINE

Risultano iscritte tra i Conti d'ordine le fidejussioni concesse dall'Istituto, per un importo complessivo di € 92.340,09, e le fidejussioni ricevute, per un importo complessivo di € 9.057,17.

alla luce di quanto sopra esposto, il Collegio:

- attestata la corrispondenza dei dati riportati nel rendiconto generale, con quelli analitici desunti dalla contabilità generale tenuta nel corso della gestione;
- attestata l'esistenza di attività e passività e la loro corretta esposizione in bilancio, nonché l'attendibilità delle valutazioni di bilancio;
- rilevata la correttezza e la chiarezza nei dati contabili presentati nei prospetti di bilancio e negli allegati;
- verificata l'osservanza delle norme di riferimento per l'impostazione del bilancio consuntivo;

esprime parere favorevole all'approvazione del rendiconto per l'esercizio finanziario 2014.

La riunione termina alle ore 14.00.

Letto, approvato e sottoscritto.

Dr.ssa Alessandra d'Onofrio - Presidente

Dr. Gaetano Troina - Membro effettivo

Dr. Antonio Menetto - Membro effettivo

€ 39,00



170150012520