

RELAZIONE DELLA CORTE DEI CONTI
AL PARLAMENTO

**sulla gestione finanziaria degli Enti sottoposti a controllo
in applicazione della legge 21 marzo 1958, n. 259**

ISTITUTO PAPIROLOGICO GIROLAMO VITELLI DI FIRENZE

(Esercizi 1993, 1994, 1995, 1996, 1997, 1998, 1999, 2000, 2001 e 2002)

—————
Comunicata alla Presidenza il 25 luglio 2003
—————

**Doc. XV
n. 181**

RELAZIONE DELLA CORTE DEI CONTI

AL PARLAMENTO

**sulla gestione finanziaria degli Enti sottoposti a controllo
in applicazione della legge 21 marzo 1958, n. 259**

ISTITUTO PAPIROLOGICO GIROLAMO VITELLI DI FIRENZE

(Esercizi 1993, 1994, 1995, 1996, 1997, 1998, 1999, 2000, 2001 e 2002)

INDICE

Determinazione della Corte dei Conti n. 57/03 del 22 luglio 2003	Pag.	5
Relazione sul risultato del controllo eseguito sulla gestione finanziaria dell'Istituto Papirologico Girolamo Vitelli di Firenze per gli esercizi dal 1993 al 2002	»	7
DOCUMENTI ALLEGATI:		
<i>Esercizio 1993:</i>		
Relazione del Consiglio amministrativo	»	41
Relazione del Collegio dei Revisori	»	49
Bilancio consuntivo	»	59
<i>Esercizio 1994:</i>		
Relazione del Presidente	»	85
Relazione del Collegio dei Revisori	»	91
Bilancio consuntivo	»	105
<i>Esercizio 1995:</i>		
Relazione del Presidente	»	133
Relazione del Collegio dei Revisori	»	139
Bilancio consuntivo	»	153
<i>Esercizio 1996:</i>		
Relazione del Presidente	»	179
Relazione del Collegio dei Revisori	»	187
Bilancio consuntivo	»	197
<i>Esercizio 1997:</i>		
Relazione del Presidente	»	225
Relazione del Collegio dei Revisori	»	233
Bilancio consuntivo	»	241

Esercizio 1998:

Relazione del Presidente	Pag. 271
Relazione del Collegio dei Revisori	» 281
Bilancio consuntivo	» 291

Esercizio 1999:

Relazione del Presidente	» 319
Relazione del Collegio dei Revisori	» 331
Bilancio consuntivo	» 337

Esercizio 2000:

Relazione del Presidente	» 365
Relazione del Collegio dei Revisori	» 377
Bilancio consuntivo	» 383

Esercizio 2001:

Relazione del Presidente	» 415
Relazione del Collegio dei Revisori	» 433
Bilancio consuntivo	» 439

Esercizio 2002:

Relazione del Presidente	» 469
Relazione del Collegio dei Revisori	» 487
Bilancio consuntivo	» 497

Determinazione n. 57/2003

LA CORTE DEI CONTI

IN SEZIONE DEL CONTROLLO SUGLI ENTI

nell'adunanza del 22 luglio 2003;

visto il testo unico delle leggi sulla Corte dei conti approvato con regio decreto 12 luglio 1934, n. 1214;

visto il decreto del Presidente della Repubblica in data 27 febbraio 1980, con il quale l'Istituto Papirologico "Girolamo Vitelli" di Firenze è stato sottoposto al controllo della Corte dei conti;

visti i conti consuntivi dell'Ente suddetto, relativi agli esercizi finanziari dal 1993 al 2002; nonché le annesse relazioni del Presidente e del collegio dei revisori, trasmessi alla Corte in adempimento dell'articolo 4 della citata legge n. 259 del 1958;

esaminati gli atti;

udito il relatore Consigliere dottoressa Maria Grazia Sivelli e, sulla sua proposta, discussa e deliberata la relazione con la quale la Corte, in base agli atti ed agli elementi acquisiti, riferisce alle Presidenze delle due Camere del Parlamento il risultato del controllo eseguito sulla gestione finanziaria dell'Ente per gli esercizi dal 1993 al 2002;

ritenuto che, assolto così ogni prescritto incumbente, possa, a norma dell'articolo 7 della citata legge n. 259 del 1958, darsi corso alla comunicazione alle dette Presidenze, oltre che dei conti consuntivi - corredati delle relazioni degli organi amministrativi e di revisione - della relazione come innanzi deliberata, che alla presente si unisce perché ne faccia parte integrante;

P. Q. M.

comunica, a norma dell'articolo 7 della legge n. 259 del 1958, alle Presidenze delle due Camere del Parlamento, insieme con i conti consuntivi per gli esercizi dal 1993 al 2002 - corredati delle relazioni degli organi amministrativi e di revisione - dell'Istituto Papirologico "G: Vitelli" di Firenze l'unita relazione con la quale la Corte riferisce il risultato del controllo eseguito sulla gestione finanziaria dell'Ente stesso.

L'ESTENSORE

f.to Maria Grazia Sivelli

IL PRESIDENTE

f.to Luigi Schiavello

RELAZIONE SUL RISULTATO DEL CONTROLLO ESEGUITO SULLA GESTIONE FINANZIARIA DELL'*ISTITUTO PAPIROLOGICO, "GIROLAMO VITELLI" DI FIRENZE,* PER GLI ESERCIZI DAL 1993 AL 2002

SOMMARIO

1. PREMESSA. - 2. Notazioni generali e finalità. - 3. Quadro normativo. - 4. Organi. - 5. Personale. - 6. Mezzi finanziari ed attività istituzionale. - 7. Gestione economico finanziaria. - 8. Conclusioni.

1. Premessa

La gestione finanziaria dell'istituto Papirologico "Girolamo Vitelli" di Firenze ha già formato oggetto di referto al Parlamento fino all'esercizio 1992¹.

Con la presente relazione, la Corte dei Conti - ai sensi dell'art. 7 della legge 21 marzo 1958, n. 259 - riferisce in ordine ai risultati del controllo eseguito sulla gestione finanziaria di detto Ente relativa agli esercizi dal 1993 al 2002 nonché sui fatti più rilevanti intervenuti fino a data odierna.

¹ Vedi Atti Parlamentari, X Legislatura, Senato della Repubblica, Doc. XV, vol.n. 47, relazione della Corte dei conti sulla gestione finanziaria dell'Istituto Papirologico "G. Vitelli" di Firenze, per gli esercizi dal 1983 al 1986, per gli esercizi dal 1987 al 1992, vedi Atti Parlamentari, XII Legislatura, Camera dei Deputati, Doc. XV n. 51.

2. Notazioni generali e finalità

L'Istituto Papirologico "Girolamo Vitelli"², con sede in Firenze, istituito con Re-
gio Decreto 21 giugno 1928 n. 1676, è Ente pubblico nazionale di ricerca a caratte-
re non strumentale e ha autonomia scientifica, organizzativa, finanziaria e contabile
ai sensi dell'art. 33 della Costituzione e dell'articolo 8 della legge 8 maggio 1989 n.
168.

Come indicato nel suo statuto "esso ha per scopo la raccolta, la conservazio-
ne, lo studio e la pubblicazione di papiri greci e latini e di altri testi analoghi greci e
latini o di altri ambienti culturali a quelli connessi, o comunque di reperti che per
ragioni storiche o di tecnica redazionale pongano problemi scientifici similari, quali
ad esempio i papiri demotici, copti ed arabi.

Nell'ambito dei propri scopi istituzionali l'Istituto:

- promuove, coordina ed effettua la ricerca scientifica nel campo della papiro-
logia, anche in sinergia con altre discipline;
- promuove ed effettua attività di reperimento, conservazione, restauro e va-
lorizzazione del materiale papiraceo o altri reperti con tematiche similari, an-
che attraverso l'organizzazione di campagne di scavo, e la gestione di fondi
museali;
- promuove l'istituzione e la gestione di una biblioteca altamente specializza-
ta;
- promuove la conoscenza e la diffusione della papirologia e delle discipline ad
essa collegate, attraverso l'organizzazione o la partecipazione a convegni,
seminari, incontri di studio e di ricerca;
- promuove con qualunque mezzo la diffusione della conoscenza e dei risultati
o attraverso una proprio attività editoriale, o in collaborazione con terzi;
- promuove e svolge attività di formazione nell'ambito del conseguimento del
dottorato di ricerca e di Scuole di alta formazione in convenzione con le uni-
versità che ne abbiano interesse, nonché attività di formazione continua ri-
corrente nell'ambito dei propri programmi, anche mediante l'assegnazione di
borse o assegni di ricerca.

Per lo svolgimento delle succitate funzioni, l'Istituto:

- può stipulare accordi e convenzioni, partecipare o costituire consorzi, fonda-
zioni e società con soggetti pubblici o privati, italiani o stranieri;

² Per semplificare nel prosieguo verrà indicato anche con la sigla I.P.V.

- può istituire gruppi di ricerca presso Istituzioni pubbliche o private italiane o straniere, per lo svolgimento di propri programmi di attività.”

Nell'ambito del patrimonio dell'Istituto sono inalienabili:

- a) i fondi archivistici, librari e museali;
- b) eventuali contributi, lasciti e donazioni da parte di enti o privati, che siano stati disposti con espressa destinazione al patrimonio inalienabile.

I papiri di proprietà dell'Istituto e già editi possono essere ceduti a qualsiasi titolo alla Biblioteca Medicea Laurenziana di Firenze o ad altre biblioteca di enti pubblici che intendano costituire un fondo di materiale paleografico.

Qualora tali papiri siano ceduti a titolo oneroso, i proventi saranno destinati all'acquisto di nuovo materiale papiraceo o a finanziare campagne di scavo e ricerca dei testi papiracei.

Le risorse dell'IPV sono costituite:

- a) dal contributo a carico del Fondo ordinario per gli enti e le istituzioni di ricerca finanziati dal MIUR di cui al decreto legislativo 5 giugno 1998 n. 204;
- b) da contributi straordinari per singoli progetti a carico del Fondo integrativo speciale di cui al decreto legislativo 5 giugno 1998 n. 204;
- c) da contributi o assegnazioni conferiti da Amministrazioni, Enti pubblici privati, nazionali, internazionali, comunitari e stranieri;
- d) da proventi derivanti da prestazioni rese;
- e) da ogni altra eventuale entrata.

3. Quadro normativo

Come in precedenza accennato, con il R.D. 21.6.1928, n. 1676, su proposta del Ministro per la pubblica istruzione, il Gabinetto di Papirologia presso la Regia Università di Firenze fu eretto in ente morale, sotto la denominazione di "Istituto Papirologico", e - contestualmente - ne venne approvato il relativo statuto.

Tale originario statuto fu più volte rinnovato; da ultimo in data 13.11.1985, con il D.P.R. 1046, mentre l'art. 13, relativo al collegio dei revisori è stato modificato con decreto 1.2.99 e l'art. 6 relativo al Consiglio di amministrazione con il D.M. 25.7.2002.

La Corte ha provveduto a precisare modalità e termini del controllo con la determinazione n. 1592, del 24.2. 1981.

Con D.P.C.M. 3 febbraio 1989, l'Istituto è stato inserito nell'elenco degli Enti e degli organismi pubblici ricompresi nel sistema di tesoreria unica, istituito con legge 29 ottobre 1984, n. 720.

Le fonti normative che hanno consentito l'attribuzione all'Istituto del contributo annuale sono le leggi 18 dicembre 1951, n. 1551, e 31 ottobre 1966, n. 942, che prevedono, tra l'altro, assegnazioni per il funzionamento delle Istituzioni culturali e scientifiche.

A seguito della emanazione della legge 2 aprile 1980, n. 123 all'I.P.V. è stato annualmente concesso, a domanda, un contributo del Ministero dei beni culturali ed ambientali, pari a lire 10.000.000 negli esercizi 1987 e 1998 e lire 15 milioni negli esercizi successivi.

In attuazione della legge 9.5.1989, n. 168, istitutiva del Ministero dell'Università e della Ricerca scientifica e tecnologica, l'Istituto è stato posto sotto la vigilanza di tale Dicastero e, in applicazione dell'art. 8, comma 2, della suddetta legge, sulla proposta del Ministro in carica, è stato - poi - dichiarato ente nazionale di ricerca a carattere non strumentale con D.P.R. 5.8.1991. Con il primo riordino degli enti di ricerca - come si è già anticipato - sono state previste contribuzioni sul Fondo ordinario del MIUR e di quello integrativo speciale ai sensi del D.L.vo n. 204/1998.

Si fa infine presente che con decreto legislativo 4.6.2003 n. 127 sul riordino del Consiglio nazionale delle ricerche (C.N.R.), l'I.P.V. è stato aggregato al C.N.R. stesso, (art. 23.1 lett. d), a meno che entro 90 giorni dalla nomina del Commissario

straordinario previsto dal precedente punto 2, a cui compete l'espletamento della relativa istruttoria, non si realizzi la trasformazione dell'Ente in struttura scientifica dell'Università di Firenze, con salvaguardia della denominazione e della sede (art. 23 punto 3).

4. Organi

Gli organi dell'Istituto sono:

- a) il Consiglio di Amministrazione;
- b) il Presidente;
- c) il Consiglio Scientifico;
- d) il Collegio dei Revisori dei conti.

Il Consiglio di Amministrazione è nominato con decreto del Ministro dell'Istruzione, dell'Università e della Ricerca ed è composto da:

1. il Presidente dell'Ente che ne assume la Presidenza;
2. il titolare della cattedra di Papirologia di prima fascia dell'Università di Firenze; nel caso che questi sia nominato, ai sensi dell'art. 8 del presente Statuto, Presidente dell'Ente, tale componente sarà individuato tra i professori di ruolo di prima fascia di Papirologia o dei seguenti ambiti disciplinari collegati dell'Università di Firenze: Filologia classica, Letteratura greca, Storia greca, Storia romana, Egittologia, Archeologica classica;
3. un rappresentante del Ministero dell'Istruzione, dell'Università e della Ricerca;
4. un componente appartenente ad Amministrazioni, Istituzioni, Enti pubblici o privati, locali o nazionali, italiani o stranieri che contribuiscono in maniera continuativa o per convenzione allo sviluppo delle attività dell'IPV ed alla continuità delle sue funzioni;
5. un esperto in materie giuridico-amministrative;
6. un esperto in materia di beni culturali e museali;
7. un esperto nella materia oggetto di studio dell'IPV.

I componenti di cui al punto 2) nell'ipotesi alternativa ivi contemplata, sono individuati dal Ministro dell'Istruzione, dell'Università e della Ricerca.

L'amministrazione di cui al punto 4), individuata con atto ricognitivo motivato del Presidente dell'Ente, indica il rispettivo componente.

I componenti di cui ai punti 5) e 6) sono designati dal Presidente dell'Ente.

La carica di componente del Consiglio di Amministrazione è incompatibile con la carica di componente del Consiglio Scientifico, salvo che per il Presidente.

I componenti di cui punti 3), 4), 5), 6) e 7) con modifica dello statuto a de-

correre dal 9/12/2002 durano in carica quattro anni e possono essere confermati una sola volta.

Partecipa alle riunioni del Consiglio il Direttore generale dell'Istituto, con voto consultivo e con funzioni di segretario.

Il Consiglio di Amministrazione esercita funzioni di indirizzo politico-amministrativo, definendo gli obiettivi programmatici ed i programmi da attuare e verifica la rispondenza dei risultati dell'attività amministrativa e della gestione dagli indirizzi impartiti.

Il Consiglio di Amministrazione:

- a) delibera il piano triennale di attività comprensivo del fabbisogno del personale, la pianificazione delle assunzioni e gli aggiornamenti annuali, in coerenza con il programma nazionale della ricerca di cui all'art. 1 comma 2, del decreto legislativo 5 giugno 1998, n. 204;
- b) approva il bilancio triennale ed annuale di previsione, le relative variazioni ed il conto consuntivo;
- c) adotta i regolamenti previsti dalle norme statutarie e da disposizioni di legge;
- d) delibera in ordine al trattamento economico spettante al direttore generale ed in ordine ai compensi da corrispondere ai componenti degli organi dell'Ente;
- e) delibera convenzioni, accordi di collaborazione con università, consorzi, società, imprese, enti pubblici o privati nazionali, internazionali, comunitari e stranieri;
- f) delibera in ordine all'istituzione di gruppi di ricerca e ne nomina il direttore o responsabile;
- g) delibera su quant'altro previsto dallo statuto o richiamato da specifiche norme di legge o regolamento.

Il Presidente dell'I.P.V., nominato ai sensi dell'art. 6 del decreto legislativo 5 giugno 1998 n. 204, è designato dal Consiglio di amministrazione fra i professori ordinari di prima fascia di papirologia o ambiti disciplinari collegati, delle Università italiane, o fra esperti italiani o stranieri della disciplina stessa di fama internazionale.

Il Presidente ha la rappresentanza legale dell'ente ed assicura l'unitarietà dell'indirizzo politico e scientifico dell'attività dell'I.P.V..

Il Presidente dura in carica cinque anni e può essere confermato una sola volta:

Il Presidente:

- a) presiede e indice le riunioni del Consiglio di amministrazione e del Consiglio Scientifico;
- b) propone il piano triennale di attività ed assume, anche in conformità agli indirizzi stabiliti dal Consiglio di amministrazione, tutte le iniziative necessarie alla promozione e alla verifica del corretto sviluppo e del raggiungimento degli obiettivi prefissati dal piano stesso;
- c) adotta i provvedimenti di sua competenza previsti dai regolamenti dell'Istituto;
- d) può delegare l'esercizio di proprie funzioni al Vicepresidente;
- e) esercita le funzioni a lui delegate dal Consiglio di amministrazione;
- f) nomina il Direttore Generale;
- g) adotta in caso di necessità ed urgenza atti di competenza di altri organi salvo sottoporli a ratifica nella prima riunione utile.

Il Consiglio di Amministrazione nomina nel proprio seno, nella prima adunanza utile, un Vicepresidente, con il compito di sostituire il Presidente in caso di sua assenza o di suo impedimento e di coadiuvarlo nell'esercizio delle sue funzioni.

Il Consiglio Scientifico è organo consultivo e propositivo per l'orientamento scientifico e culturale dell'Istituto, nel rispetto dell'autonomia della ricerca del personale scientifico dell'Istituto stesso.

Il Consiglio Scientifico:

- 1) esprime parere al C.d.A. sul programma triennale di attività dell'Istituto, predisposto dal Presidente;
- 2) formula proposte in ordine alla programmazione annuale e triennale, e promuove iniziative in merito allo svolgimento di progetti scientifici nell'ambito dei piani annuali di attuazione del programma stesso, e ne verifica annualmente lo stato di avanzamento;
- 3) formula proposte e pareri al Consiglio di amministrazione in merito alla partecipazione dell'Istituto a programmi di ricerca nazionali, comunitari ed internazionali, nonchè in merito agli accordi di collaborazione scientifi-

ca con altri enti pubblici e privati;

- 4) propone il numero e gli importi delle borse di studio o degli assegni di ricerca da conferire annualmente in relazione alla realizzazione dei progetti formativi o di ricerca;
- 5) esprime parere su ogni argomento di carattere scientifico relativo all'attività dell'istituto sottopostogli dal Presidente o dal Consiglio di amministrazione.

Il Consiglio Scientifico è composto da:

- 1) il Presidente dell'Istituto che assume le funzioni anche di presidente del Consiglio Scientifico;
- 2) i professori di ruolo di papirologia presso l'Università di Firenze;
- 3) due professori di ruolo di papirologia presso altre università italiane;
- 4) un esperto nell'ambito egittologico o coptologico;
- 5) due esperti in materie affini alla papirologia che siano membri dell'Association International de Papyrologues;
- 6) un rappresentante del personale ricercatore dell'Istituto.

I membri di cui ai numeri 3), 4) e 5) vengono nominati dal Consiglio di amministrazione nella sua prima riunione utile su una rosa di nominativi presentata dal Presidente.

Il membro di cui al punto 6) è eletto dal personale ricercatore di ruolo dell'Istituto e nominato dal Consiglio di amministrazione nella stessa riunione di cui al comma precedente.

Il Direttore generale è nominato dal Presidente, su parere conforme del Consiglio di amministrazione.

Il rapporto di lavoro è regolato con contratto di diritto privato, per la durata massima di cinque anni, rinnovabile una sola volta.

Il Direttore generale è responsabile della gestione dell'Istituto e della attuazione delle deliberazioni adottate dal Consiglio di amministrazione e dal Presidente e partecipa alle riunioni del Consiglio di amministrazione e del Consiglio scientifico con voto consultivo.

In base allo statuto "Il controllo sulla regolarità della gestione amministrativa e contabile dell'Istituto è affidato ad un collegio di revisori composto da tre membri,

esperti in materie amministrative-contabili ed iscritti all'Albo ufficiale di revisori dei conti.

Il Presidente dell'Istituto propone al Consiglio di amministrazione una rosa di nominativi, tra gli iscritti all'Albo dei revisori dei conti, fra i quali devono figurare comunque almeno un esperto del Ministero del Tesoro, del Bilancio e della programmazione economica e un esperto del Ministero dell'Istruzione, dell'Università e della Ricerca.

I revisori dei conti hanno facoltà di assistere alle riunioni del Consiglio di amministrazione solo per i punti dell'O.d.G. che abbiano attinenza contabile".

In definitiva l'I.P.V. gode di autonomia scientifica, organizzativa, finanziaria e contabile ed avrebbe dovuto adottare propri regolamenti ai sensi dell'art. 8 della legge 9 maggio 1989 n. 168, concernenti l'organizzazione ed il funzionamento degli organi e della struttura, l'amministrazione, la finanza e la contabilità, nonché il personale. A tal fine l'Ente era stato anche sollecitato nel 1998 dal Ministero vigilante, ma a tutt'oggi ciò non è stato fatto.

I compensi agli organi in questione - in progressiva crescita tendenziale - risultano dall'allegata tabella:

SPESE PER GLI ORGANI DELL'ENTE

(in milioni di lire/€)

	1993	1994	1995	1996	1997	1998	1999	2000	2001	2002	2002/€
Assegni e indennità Presidenza	168.280	--	--	174.650	8.584.100	5.000.000	2.007.675	6.326.690	5.950.000	6.800.393	3.512,11
Compensi indennità organi C.d.A.	8.312.900	12.511.695	12.731.000	12.668.310	14.000.000	12.292.500	17.017.700	14.223.317	20.910.550	23.463.100	12.117,68
Compensi indennità collegio dei revisori	15.580.125	16.098.225	17.685.770	16.415.000	16.809.875	15.589.425	12.855.225	18.626.025	18.965.790	18.774.170	9.696,05
Consiglio scientifico	--	--	--	--	--	--	--	2.144.800	3.313.400	1.950.036	1.003,11
Totale	24.061.305	28.609.920	30.416.770	29.393.960	39.394.975	32.882.925	31.880.600	41.320.832	49.139.470	50.987.699	26.332,95

5. Personale

E' necessario ricordare che alla fine del 1989, unitamente al regolamento del personale, erano stati approvati anche l'ordinamento dei servizi e la pianta organica dell'Istituto, come modificati con delibera n. 19, del 1.12.1989, a seguito delle indicazioni del Ministero del Tesoro.

Solo con il 1° aprile 1996 l'Ente ha potuto inquadrare il proprio personale nei livelli e profili previsti per il comparto Ricerca, essendo stato approvato il nuovo regolamento organico con relativa pianta, emanato con D.P. 109 del 8.10.1996, che prevede otto unità; in concreto attualmente vi sono cinque dipendenti..

Nel complesso, per quanto riguarda l'adeguamento contrattuale del personale, si può dire che tutto il personale in servizio dal 1/1/1999, compreso il personale ricercatore, è stato collocato a regime con gli ultimi accordi di comparto.

In relazione agli obiettivi statuari ed ai mezzi istituzionalmente previsti per raggiungerli, l'Ente risulta suddiviso in quattro servizi.

Servizio Conservatoria	III liv. Ricercatore (1)
Servizio Biblioteca	VII liv. Operatore di Amministrazione (1)
Servizio Scavi e Ricerca	III liv. Ricercatore (1)
Servizi amministrativi	V liv. Funzionario di Amministrazione (1)

Per il raggiungimento delle sue finalità l'I.P.V. si serve anche di collaboratori esterni.

Il loro numero varia dalle 5 unità del 1993, alle due del 1995, alle 7 del 2001 e 2002.

I rapporti con gli stessi sono per la maggior parte regolati da contratti di incarico professionale, di prestazione d'opera o di collaborazione coordinata e continuativa.

Non è di facile soluzione il problema della valutazione dei risultati nella gestione del personale: in primis perché esiste una notevole diversificazione fra i settori di attività e gli obiettivi che ciascun settore si prefigge. In secondo luogo perché le cinque unità di personale non possono non essere intercambiabili, almeno in parte, fra i vari settori, (si pensi che nell'ambito dei servizi sopradescritti esiste una serie di attività collaterali, quali l'organizzazione di convegni e seminari, nonché la partecipazione a progetti di ricerca ecc..)

Occorre poi tener presente che in un Ente produttore di cultura qual è l'I.P.V., gli obiettivi non sempre possono essere standardizzati.

Si fa altresì presente che sin dal 1996 è stato costituito il nucleo di valutazione interno all'epoca previsto dall'art. 20 del decreto legislativo n. 29 del 1993.

6. Mezzi finanziari ed attività istituzionale

Per il raggiungimento delle sue finalità l'I.P.V. si avvale, ai sensi dell'art. 4 dello Statuto, dei seguenti mezzi finanziari:

- 1) contributi dello Stato e di altri enti;
- 2) proventi di prestazioni rese dall'Istituto;
- 3) rendite derivanti dal proprio patrimonio immobiliare;
- 4) cessione di beni del proprio patrimonio alienabile;
- 5) donazioni e lasciti di enti privati.

Per quanto concerne l'attività istituzionale, nel periodo in esame, sono stati raggiunti i seguenti principali obiettivi:

- apertura al pubblico della Biblioteca specializzata (nel 1997 i lettori furono circa 2.100 mentre nel 2001 gli stessi sono stati circa 6.000);
- conservazione e restauro dei papiri dell'Istituto anche con la collaborazione dell'Istituto nazionale di ottica e dell'Istituto di chimica dell'Università di Firenze;
- completamento dell'informatizzazione;
- riordinamento e catalogazione delle diapositive e dell'archivio fotografico.

In particolare tra le attività si segnalano per gli anni più recenti le seguenti:

Anno 1999:

- la pubblicazione dei papiri geroglifici e ieratici;
- la pubblicazione del volume "i gioielli nei papiri di epoca greco-romana" e quella del fascicolo di "Comunicazioni".
- la partecipazione al convegno dedicato alle Elleniche di Ossirinco e al progetto F.A.D. (Fondi e Archivi digitali).

Anno 2000:

- corsi per il restauro del papiro;
- la pubblicazione del volume "papiri dell'Iliade", degli atti del V convegno nazionale di Egittologia e Papirologia e quella di "Comunicazione".

Anno 2001:

- progetti di ricerca tra i quali la ricognizione dei papiri letterari dell'Istituto e quella dell'Archivio di Ammon;
- pubblicazione degli atti del XXII congresso internazionale di Papirologia.

Anno 2002:

- progetto di ricerca relativo ai Commentaria et Lexica Greca in Papyris.

Circa poi la partecipazione dell'I.P.V. a campagne di scavo in Egitto si fa presente che dopo una campagna ricognitiva della durata di un mese avvenuta nel 2000, quando già il progetto era in fase avanzata di realizzazione, nel 2002 lo stesso è stato ancora sospeso per i noti eventi internazionali.

In definitiva sotto tale profilo sono oltre dieci anni che l'I.P.V. non realizza alcuna campagna di scavo.

7. Gestione economico finanziaria

L'Ente deve deliberare, come prescritto, il bilancio preventivo entro il 31 ottobre ed il conto consuntivo entro il 30 aprile e tali termini risultano di massima rispettati.

I conti consuntivi sono stati regolarmente trasmessi ai Ministeri vigilanti.

Per i conti consuntivi relativi agli anni dal 1993 al 1996 compreso, il Ministero dell'Università e della ricerca scientifica e tecnologica con foglio in data 31/3/1998 n. 414, rilevava la mancata concordanza degli importi inclusi nelle partite di giro. Osservava inoltre la mancata definizione delle operazioni di inventario, la mancata istituzione del nucleo di valutazione interno, sollecitando altresì l'adozione del regolamento per l'amministrazione-finanza e contabilità, in conformità di quanto disposto dallo statuto dell'Ente.

Il pareggio contabile delle partite di giro e la definizione delle operazioni di inventario venivano rilevate anche nella nota 24/6/99 prot. n. 125379 del Ministero del Tesoro sul conto consuntivo del 1997.

Nessuna osservazione veniva formulata dal Ministero dell'Economia e delle Finanze sul conto consuntivo del 2001.

In ordine alle suddette osservazioni si sottolinea che per le partite di giro l'Ente non ha ancora effettuato la concordanza e che l'inventario dei circa 5.000 frammenti papiracei non è stato completato, e tale carenza rende più complesse le imminenti procedure del previsto accorpamento dell'Ente stesso.

Si fa infine presente che per il 2002 le tabelle riportano le cifre in € ed in lire per un più semplice confronto.

XIV LEGISLATURA - DISEGNI DI LEGGE E RELAZIONI - DOCUMENTI

7.1 Rendiconto finanziario

Le risultanze di sintesi del rendiconto finanziario vengono evidenziate nei prospetti A, B, C e D.

(in migliaia di lire/€) Prospetto A

	1993		1994		1995		1996		1997		1998	
	Accertamenti o impegni	%	Accertamenti o impegni	%	Accertamenti o impegni	%	Accertamenti o impegni	%	Accertamenti o impegni	%	Accertamenti o impegni	%
ENTRATE												
- Correnti	576.343	62	541.450	68	506.494	57	760.518	88	714.286	81	946.368	52
- In conto capitale	---		---		---		---		---		---	
- Anticipazioni bancarie	---		---		---		---		---		544.372	30
- Per partite di giro	134.871	15	96.923	13	104.766	12	108.515	12	121.628	14	124.542	6
Totale entrate	711.214	77	638.373	81	611.260	69	869.033	100	835.914	95	1.625.281	88
Disavanzo finanziario	217.765	23	154.331	19	270.343	31	---		42.619	5	211.492	12
Totale a pareggio	928.979	100	792.704	100	881.603	100	869.033	100	878.533	100	1.836.775	100
SPESE												
- Correnti	675.810	73	591.578	75	712.201	81	655.610	75	722.363	82	1.090.412	59
- In conto capitale	118.294	12	104.201	13	64.639	7	68.644	8	34.630	4	77.449	4
- Anticipazioni bancarie	---		---		---		---		---		544.372	30
- Per partite di giro	134.875	15	96.925	12	104.763	12	108.516	13	121.541	14	124.542	7
Totale spese	928.979	100	792.704	100	881.603	100	832.770	96	878.533	100	1.836.775	100
Avanzo finanziario	---		---		---		36.263	4	---		---	
Totale a pareggio	928.979	100	792.704	100	881.603	100	869.033	100	878.533	100	1.836.775	100

	1999		2000		2001		2002		2002 / C	
	Accertamenti o impegni	%	Accertamenti o impegni	%	Accertamenti o impegni	%	Accertamenti o impegni	%	Accertamenti o impegni	%
ENTRATE										
- Correnti	1.116.681	82	1.416.992	90	1.742.071	92	1.656.851	88	855.691,96	
- In conto capitale	--		--		--		249	--	129,00	
- Anticipazioni bancarie	98.569	7	--		--		--		--	
- Per partite di giro	138.559	10	147.312	10	159.203	8	220.028	12	113.634,97	
Totale entrate	1.353.809	100	1.564.364	100	1.901.274	100	1.877.128	100	969.455,93	
Disavanzo finanziario	--		6.723	--	--		--		--	
Totale a pareggio	1.353.809	100	1.571.087	100	1.901.274	100	1.877.128	100	969.455,93	
SPESE										
- Correnti	946.786	70	1.301.855	83	1.256.913	71	1.221.835	65	631.025,23	
- In conto capitale	75.220	6	121.860	8	118.474	6	165.501	9	85.474,35	
- Anticipazioni bancarie	98.569	7	--		--		--		--	
- Per partite di giro	141.256	10	147.372	9	159.207	8	220.049	12	113.645,87	
Totale spese	1.261.831	93	1.571.087	100	1.634.594	86	1.607.385	86	630.145,45	
Avanzo finanziario	91.978	7	--		266.680	14	269.743	14	139.310,48	
Totale a pareggio	1.353.809	100	1.571.087	100	1.901.274	100	1.877.128	100	969.455,93	

XIV LEGISLATURA - DISEGNI DI LEGGE E RELAZIONI - DOCUMENTI

DETTAGLIO ENTRATE CORRENTI -

Prospetto B

(in migliaia di lire/€)

	1993	1994	1995	1996	1997	1998	1999	2000	2001	2002	2002/C
TITOLO I - Entrate contributive											
Aliquote a carico datori lavoro e/o iscritti	---	---	---	---	---	---	---	---	---	---	---
Quote partecipazione iscritti a specifiche gestioni	---	---	---	---	---	---	---	---	---	---	---
TOTALE TITOLO I											
TITOLO II - Entrate derivanti da trasferimenti correnti:											
da parte dello Stato	575.000	534.998	505.369	650.000	693.000	882.000	1.100.000	1.381.997	1.715.000	1.530.000	790.179,00
da parte delle Regioni e delle Province	---	---	---	---	---	---	8.000	25.000	---	---	---
da parte di altri enti settore pubblico	---	---	---	106.070	20.000	37.461	---	---	---	---	---
TOTALE TITOLO II	575.000	534.988	505.360	756.070	713.100	919.461	1.108.000	1.406.997	1.715.000	1.643.692	848.896,00
TITOLO III - altre entrate:											
derivanti da vendita di beni o prestazione di servizi	977	6.069	624	3.713	918	26.697	8.595	5.722	19.765	11.504	5.941,00
redditi e proventi patrimoniali	---	---	---	394	9	---	16	5	3	20	10,47
poste correttive e compensative di spese correnti non classificabili in altre voci	366	383	510	341	259	211	70	4.267	7.303	1.634	844,00
TOTALE TITOLO III	1.343	6.452	1.134	4.448	1.186	26.908	8.681	9.994	27.071	13.158	6.795,96
TOTALE ENTRATE CORRENTI	576.343	541.450	506.494	760.518	714.286	946.369	1.116.681	1.416.992	1.742.071	1.656.850	855.691,96

XIV LEGISLATURA - DISEGNI DI LEGGE E RELAZIONI - DOCUMENTI

(in migliaia di lire/€)

Frospetto C

	1993	1994	1995	1996	1997	1998	1999	2000	2001	2002	2002/C
TITOLO I Spese correnti:											
per gli organi dell'Ente	24.061	28.610	30.417	29.258	39.394	32.882	31.881	41.321	49.140	50.988	26.332,95
per il personale in attività di servizio	334.144	332.710	347.982	373.937	400.447	487.287	520.276	520.344	589.795	623.412	321.965,93
per il personale in quiescenza	---	---	---	---	---	---	---	---	---	---	---
per l'acquisto di beni di consumo e servizi	195.963	193.253	264.950	159.045	173.156	343.607	197.278	274.488	277.526	266.777	137.778,66
per prestazioni istituzionali	120.060	35.225	67.602	91.550	105.655	217.462	194.690	462.065	437.905	277.604	143.370,55
trasferimenti passivi	---	---	---	---	---	---	---	---	---	---	---
oneri finanziari	182	217	173	276	96	7.691	663	135	28	217	112,11
oneri tributari	1.400	1.563	1.077	1.545	3.614	1.483	1.998	3.502	2.519	2.837	1.465,03
poste correttive e compensative di entrate correnti	---	---	---	---	---	---	---	---	---	---	---
non classificabili in altre voci	---	---	---	---	---	---	---	---	---	---	---
TOTALE SPESE CORRENTI	675.810	591.578	712.201	655.611	772.362	1.090.412	946.786	1.301.855	1.356.913	1.221.835	631.025,23

XIV LEGISLATURA - DISEGNI DI LEGGE E RELAZIONI - DOCUMENTI

DETTAGLIO SPESE IN CONTO CAPITALE

	(in migliaia di lire/€)										Prospetto D	
	1993	1994	1995	1996	1997	1998	1999	2000	2001	2002		2002/C
TITOLO II Spese in conto capitale:												
acquisizione beni di uso												
durevole e opere immobiliari da reddito	---	---	---	---	---	---	---	---	---	---	---	---
acquisizione immobilizzazioni tecniche	118.294	104.201	64.639	58.263	34.630	77.449	62.403	121.860	107.474	106.854	55.185,77	
partecipazioni e acquisto valori mobiliari	---	---	---	---	---	---	---	---	---	---	---	
concessione crediti e anticipazioni	---	---	---	---	---	---	6.500	---	---	---	---	
indennità di anzianità e similari al personale cessato servizio	---	---	---	---	---	---	6.317	---	---	---	---	
TOTALE TITOLO II	118.294	104.201	64.639	58.263	34.630	77.449	75.220	121.860	118.474	58.647	30.288,58	
TITOLO III estinzione di mutui e anticipazioni	---	---	---	---	---	544.372	98.569	---	---	---	---	
TOTALE SPESE IN C/CAPITALE	118.294	104.201	64.639	58.263	34.630	621.821	173.789	121.860	118.474	165.501	85.474,35	

Le entrate correnti, come si evince dai prospetti, sono andate, negli anni in esame, aumentando e passano dai 576 milioni di lire del 1993 ai 1.657 milioni, pari a 855.591 € nel 2002. Esse sono rappresentate soprattutto da trasferimenti da parte dello Stato, mentre il contributo da parte di altri enti del settore pubblico, quando v'è stato (esercizi 1996, 1997, 1998 e 2002) è stato quasi irrilevante (al massimo del 7%). Le altre entrate correnti, come la vendita di beni e prestazioni di servizi hanno influito nella misura di circa l'1% nei vari esercizi. L'incremento verificatosi nel 2001 delle entrate derivanti dalla vendita di beni è conseguente alla soddisfacente vendita dei libri editi dall'Ente.

Per quanto riguarda le spese si può rilevare, nel periodo in esame, un continuo aumento per quelle degli organi dell'Ente così come per quelle per il personale in attività di servizio.

Le spese per l'acquisto di beni di consumo e servizi anche se costanti (dell'ordine dei 200 milioni ad esclusione dell'anno 1998 anno di trasferimento dell'Ente ad altra sede, con conseguenti lavori di adattamento) superano le spese per prestazioni istituzionali fino al 1999 dimostrando, con ciò, quanto poco percentualmente viene destinato per gli scopi propri dell'Istituto. Una controtendenza si ha negli esercizi 2000 e 2001 dovuto a impegni assunti per progetti ancora non realizzati completamente.

Risultano di piccola entità le voci relative agli oneri finanziari e tributari.

Le spese in c/c capitale riguardano principalmente l'acquisto di immobilizzazioni tecniche.

Le partite di giro risultano, come già detto, quasi sempre non uguali, in entrata e in uscita, per piccole entità dovute ad arrotondamenti, ad eccezione del 1999, dove la notevole differenza (141,2 -138,6 milioni) è dovuta a una differenza nel rimborso delle ritenute erariali.

7.2 Situazione patrimoniale

La situazione patrimoniale è evidenziata nei prospetti (E e F) che seguono.

XIV LEGISLATURA - DISEGNI DI LEGGE E RELAZIONI - DOCUMENTI

SITUAZIONE PATRIMONIALE - ATTIVO -

	1993		1994		1995		1996		1997		1998		1999		2000		2001		2002		2002/C	
	Importo	%	Importo	%	Importo	%	Importo	%	Importo	%	Importo	%	Importo	%	Importo	%	Importo	%	Importo	%	Importo	%
Disponibilità liquide	823.746	38	684.461	31	416.562	18	466.766	19	433.166	18	1.881	0	457.319	16	584.668	18	1.031.962	27	1.208.863	28	624.325,87	
Residui attivi	32.587	2	12.660	1	27.088	2	12.036	1	17.081	1	313.399	12	24.519	1	208.377	6	168.820	4	180.759	4	93.354,19	
Crediti bancari e finanziari	10.000	0	10.000	0	10.000	0	10.000	0	10.000	0	105.069	3	6.500	0	6.500	0	6.500	1	3.356,97	
Immobilitazioni tecniche	1.138.734	52	1.243.042	56	1.323.164	57	1.386.563	57	1.417.402	57	1.496.840	57	1.541.739	53	1.696.823	51	1.887.589	48	2.051.329	48	1.059.423,24	
TOTALE ATTIVITA'	2.005.067	92	1.950.163	88	1.776.814	77	1.875.365	77	1.877.649	76	1.812.120	69	2.128.646	73	2.496.368	75	3.094.871	79	3.447.452	81	1.780.460,27	
DISAVANZO ECONOMICO:																						
- precedenti esercizi	24.600	1	176.752	8	282.863	12	541.261	23	541.261	22	597.070	23	798.953	27	798.953	25	798.953	21	798.953	19	412.624,81	
- dell'esercizio	152.151	7	106.212	4	258.298	11	55.809	2	201.883	8
TOTALE A PAREGGIO	2.181.818	100	2.233.127	100	2.318.075	100	2.416.626	100	2.474.719	100	2.611.073	100	2.927.599	100	3.295.321	100	3.893.824	100	4.246.405	100	2.193.085,08	

Prospetto E

(in migliaia di lire (L))

XIV LEGISLATURA - DISEGNI DI LEGGE E RELAZIONI - DOCUMENTI

(in migliaia di lire/€)

Prospetto F

	1993		1994		1995		1996		1997		1998		1999		2000		2001		2002		2002/C	
	Importo	%	Importo	%	Importo	%	Importo	%	Importo	%	Importo	%	Importo	%	Importo	%	Importo	%	Importo	%	Importo	%
Debiti di Tesoreria	
Residui passivi	139.546	6	130.033	6	146.835	6	148.109	6	139.346	6	214.291	7	288.294	10	615.642	19	667.894	17	571.336	13	295.070,54	
Debiti bancari e bancari		544.372	17	98.569	3	
Rimanenze passive d'esercizio	
Fondi di accantonamento:																						
- liquidazione inderogabilmente anzianità																						
al personale	39.664	2	56.442	3	73.926	3	81.298	3	101.231	4	125.400	4	145.934	5	172.343	5	195.588	5	172.156	4	88.911,13	
Poste rettificative dell'attivo	127.333	6	171.375	8	222.037	10	271.221	11	318.142	13	355.383	11	386.535	13	422.915	13	498.190	13	543.222	13	280.550,68	
TOTALE PASSIVITA'	306.543	14	357.850	16	442.798	19	500.627	21	558.719	23	1.239.446	39	919.332	31	1.210.900	37	1.361.672	35	1.286.714	30	664.532,35	
Patrimonio netto	1.875.277	86	1.875.277	84	1.875.277	81	1.915.999	79	1.915.999	77	1.915.999	61	2.008.267	69	2.062.034	63	2.532.153	65	2.959.689	70	1.528.552,73	
TOTALE A PAREGGIO	2.181.819	100	2.233.127	100	2.318.075	100	2.416.627	100	2.474.718	100	3.155.455	100	2.927.599	100	3.272.934	100	3.893.825	100	4.246.404	100	2.193.085,08	

La voce di maggiore entità, nella parte "attivo", oltre alle disponibilità liquide, risulta essere quella relativa alle immobilizzazioni tecniche (libri, microfilms, strumenti scientifici e materiale archeologico) fino ad arrivare a più di 2 miliardi del 2002 (1,059 milione di euro).

Per quanto riguarda i residui attivi, sono di poca entità nei primi anni (1993-1997) mentre notevoli risultano nel 1998 (dell'ordine dei 300 milioni) per poi diminuire nel 1999 e quindi assestarsi attorno ai 200 milioni negli ultimi due esercizi.

Nella parte passiva le due voci di maggiore entità risultano essere in primo luogo i residui passivi che sono molto rilevanti, specialmente verso terzi per prestazioni, dovuti alla mancata riscossione, nell'esercizio, dei contributi dello Stato. Tali residui vengono poi smaltiti nei primi mesi dell'esercizio successivo e si riducono circa al 30% dell'intero importo.

Altra voce in aumento è il fondo di accantonamento per la liquidazione dell'indennità di anzianità del personale.

Le poste rettificative dell'attivo risultano elevate e in progressivo aumento e sono dovute principalmente al fondo ammortamento impianti, attrezzature e macchinari nonché al fondo ammortamento mobili e macchine.

7.3 Conto economico

Per quanto riguarda il conto economico (prospetti G e H) si osserva, per quanto concerne le entrate, che la voce dei componenti che non danno luogo a movimenti finanziari è di modesta entità, mentre tra le uscite, le poste più consistenti sono quelle relative alla voce ammortamenti e deperimenti ed all'adeguamento del fondo di anzianità del personale

XIV LEGISLATURA - DISEGNI DI LEGGE E RELAZIONI - DOCUMENTI

CONTO ECONOMICO - ENTRATE -

	(in migliaia di lire/€)										Prospetto G	
	1993	1994	1995	1996	1997	1998	1999	2000	2001	2002		2002/C
PARTE PRIMA:												
- Entrate finanziarie correnti	576.343	541.450	506.494	760.518	714.286	946.368	1.116.681	1.416.992	1.742.071	1.656.851	855.691,96	
PARTE SECONDA - componenti che non danno luogo a movimenti finanziari:												
- Entrate accertate in precedenti esercizi di pertinenza dell'esercizio	---	---	---	---	---	---	---	---	---	---	---	---
- Produzioni e movimenti interni	116	2.320	18.841	2.445	8.784	1.382	1.006	6.286	80.595	74.914	38.689,93	
- Trasferimenti attivi in natura	1.857	13.689	1.504	12.473	1.369	2.669	4.681	5.130	3.041	5.404	2.790,71	
- Variazioni patrimoniali straordinarie:												
sopravvenienze attive	852	308	1.536	769	1.327	109	402	296	1.406	250	129,00	
insussistenze passive	2.471	11.636	176	12.873	26.962	1.580	17.923	5.069	98.805	15.654	8.084,68	
- Spese impegnate di competenza di successivi esercizi	---	---	---	---	---	---	---	209	---	22.388	11.562,71	
TOTALE PARTE SECONDA	5.296	27.953	22.057	28.560	38.442	5.740	24.012	16.990	183.847	118.610	61.257,03	
TOTALE GENERALE	581.638	569.404	528.551	789.079	752.729	952.109	1.140.693	1.433.982	1.925.918	1.775.461	916.948,99	
Disavanzo economico	152.151	106.212	258.298	---	55.808	201.883	---	---	---	---	---	
TOTALE A PAREGGIO	733.790	675.616	786.849	789.079	808.537	1.153.992	1.140.693	1.433.982	1.925.918	1.775.461	916.948,99	

XIV LEGISLATURA - DISEGNI DI LEGGE E RELAZIONI - DOCUMENTI

CONTO ECONOMICO - SPESE

	(in migliaia di lire/€)										Prospetto H
	1993	1994	1995	1996	1997	1998	1999	2000	2001	2002	
PARTE PRIMA:	675.810	591.578	712.201	655.611	722.362	1.090.412	946.786	1.301.855	1.356.913	1.221.835	631.025,23
- Spese finanziarie correnti	---	---	---	---	---	---	---	---	---	---	---
PARTE SECONDA - componenti che non danno luogo a movimenti finanziari:	---	---	5.018	---	---	---	6.316	---	11.000	58.647	30.288,58
- Spese di competenza impegnate in precedenti esercizi	---	---	---	9.058	1.382	1.007	22.388	---	---	---	---
- Produzioni e movimenti interni	---	---	---	---	---	---	---	---	---	---	---
- Trasferimenti passivi in natura	---	---	---	---	---	---	---	---	---	---	---
- Ammortamenti e deprezzamenti	37.223	44.042	50.661	49.184	46.921	37.240	31.152	36.380	52.886	67.420	34.819,51
- Svalutazioni e deprezzamenti	---	---	---	---	13.042	335	---	---	---	---	---
- Accantonamenti per oneri presunti di competenza	1.188	14.999	---	---	---	---	---	---	---	---	---
- Quota dell'esercizio per adeguamento fondo indennità anzianità personale	16.619	16.778	17.485	7.372	19.933	24.169	20.534	26.409	23.245	---	---
- Variazioni patrimoniali straordinarie:	---	---	---	---	---	---	---	---	---	---	---
sopravvenienze passive	477	8.219	1.484	11.875	848	829	1.206	---	1.749	21	10,90
insussistenze attive	2.473	---	---	15.257	4.048	---	20.041	15.570	10.004	---	---
- Entrate accertate nell'esercizio di pertinenza di successivi esercizi	---	---	---	---	---	---	---	---	---	---	---
TOTALE PARTE SECONDA	57.980	84.038	74.648	92.746	86.174	63.580	101.637	78.359	98.884	126.088	65.118,99
TOTALE GENERALE	733.790	675.616	786.849	748.357	808.537	1.153.992	1.048.426	1.380.215	1.455.798	1.347.923	696.144,22
Avanzo economico	---	---	---	40.729	---	---	92.267	53.767	470.120	427.538	220.804,77
TOTALE A PAREGGIO	733.790	675.616	786.849	789.079	808.537	1.153.992	1.140.693	1.433.982	1.925.918	1.775.461	916.948,99

7.4 La situazione amministrativa

La situazione amministrativa (prospetto I) espone una consistenza di cassa sempre rilevante, come rilevante è la risultante delle riscossioni e dei pagamenti in conto competenze che in conto residui. Tali consistenze, sommate ai residui attivi e passivi, hanno comportato avanzi di amministrazione notevoli, dovuti come detto in precedenza all'impossibilità materiale di poter assumere impegni ed utilizzare le maggiori entrate giacchè solo a fine esercizio materialmente viene acquisito il saldo del contributo ministeriale. E' da notare che l'importo dell'avanzo di amministrazione del 2002, pari a 818 milioni, risulta disponibile, in effetti, solo per circa 600 milioni, in quanto una parte è vincolata per il TFR, accertato al 31/12/2002 per lire 160 milioni, e per l'accantonamento in base al D.M. 29.11.2002, pari a 58 milioni.

Comunque considerato che i residui passivi, per gli anni più recenti, pur tenendo conto della difficoltà dell'Ente, risultano di non scarso ammontare, non si può non invitare l'Ente stesso ad una loro sollecita diminuzione.

XIV LEGISLATURA - DISEGNI DI LEGGE E RELAZIONI - DOCUMENTI

SITUAZIONE AMMINISTRATIVA

(in migliaia di lire/€)

Prospetto I

	1993	1994	1995	1996	1997	1998
Consistenza di cassa ad inizio esercizio						
Riscossioni						
- in conto competenza	683.626	626.148	584.172	856.998	818.833	1.323.525
- in conto residui	55.824	25.819	12.660	11.830	8.113	5.440
Pagamenti						
- in conto competenza	794.933	667.291	734.768	700.657	769.639	1.648.097
- in conto residui	196.931	123.960	129.964	117.967	90.908	112.153
Consistenza di cassa a fine esercizio	823.746	684.461	416.562	466.766	433.166	1.881
Residui attivi						
- degli esercizi precedenti	5.000	435	--	--	--	11.641
- dell'esercizio	27.587	32.587	27.088	12.036	17.081	301.758
Residui passivi						
- degli esercizi precedenti	5.500	4.680	--	15.995	30.451	25.613
- dell'esercizio	134.046	139.546	146.835	132.114	108.895	188.678
Avanzo (+) o disavanzo (-) d'amministrazione	716.787	567.088	296.814	330.693	310.091	100.959

	1999	2000	2001	2002	2002/€
Consistenza di cassa ad inizio esercizio					
Riscossioni					
- in conto competenza	1.339.290	1.359.500	1.835.968	1.768.134	922.410,06
- in conto residui	286.054	6.519	94.863	79.056	40.829,08
Pagamenti					
- in conto competenza	975.873	1.043.300	1.160.693	1.247.137	644.092,38
- in conto residui	194.033	195.370	322.844	441.152	227.836,08
Consistenza di cassa a fine esercizio	457.319	584.668	1.031.962	1.208.863	624.325,87
Residui attivi					
- degli esercizi precedenti	10.000	3.514	103.514	89.764	46.359,32
- dell'esercizio	14.519	204.863	65.306	90.995	46.994,87
Residui passivi					
- degli esercizi precedenti	2.336	87.855	193.992	211.087	109.017,47
- dell'esercizio	285.958	527.787	473.901	360.249	186.053,07
Avanzo (+) o disavanzo (-) d'amministrazione	193.544	177.404	532.889	818.286	422.609,52

8. Conclusioni

I conti consuntivi in esame, sotto il profilo strettamente economico-contabile sono sostanzialmente conformi alle disposizioni di cui al D.P.R. 18.12.1979, n. 696.

Occorre invece formulare alcune osservazioni nei confronti dei risultati di sintesi per la realizzazione delle finalità istituzionali dell'Ente.

Infatti, a fronte delle molteplici iniziative annunciate per ciascuno degli anni in esame nelle relazioni programmatiche del Presidente dell'I.P.V. dalla disamina del relativo capitolo di spesa di parte corrente, risulta lo scarso ammontare delle spese stesse. E ciò anche rapportando tale ammontare alle spese sostenute per il personale ed all'importo del contributo dello Stato.

Si sottolinea in particolare per l'anno 2000: £ 462.065.000 spese per le prestazioni istituzionali e £ 520.344.000 per il personale; per l'anno 2001 £435.905.000 per la prima voce e £ 589.795.000 per la seconda; per il 2002 £ 266.777.000 per le prestazioni istituzionali e £ 623.412.000 per il personale.

Se si considera poi che il contributo dello Stato è stato pari a £ 1.381.997.000 per il 2000; a £ 1.715.000.000 per il 2001 e a £ 1.530.000.000 per il 2002, è di tutta evidenza che le spese per le prestazioni istituzionali hanno inciso di media solo per un terzo del contributo stesso.

Ne consegue la necessità per l'Ente di compiere uno sforzo per una programmazione più accurata al fine di conseguire più ampi risultati, anche se non può non tenersi conto della particolare natura del "prodotto" fornito dall'I.P.V. che non può essere valutato con criteri strettamente quantitativi.

La riscontrata ipofunzionalità dell'Istituto è inoltre suffragata dall'assenza, prolungata oltre un decennio, delle annunciate campagne di scavo, assenza non sempre giustificabile con le vicende internazionali, nonché dal mancato completamente dell'inventario dei propri beni, fatto molto rilevante trattandosi di beni di altissimo spessore storico, e complica le imminenti procedure di accorpamento dell'Ente.

L'Ente deve inoltre cercare di incrementare le entrate derivanti dalla vendita di beni o prestazioni di servizio, entrate che, per gli anni in riferimento sono del tutto irrilevanti (per esempio per il 2000 £ 5.722.000, per il 2001 £ 19.765.000 e per il 2002 £ 11.504.000), giacchè l'obiettivo tendenziale dell'autosufficienza economica-finanziaria deve ormai-essere tenuto presente anche dagli enti a più specifico ca-

rattere culturale.

Proprio per tale sua precipua natura è pertanto auspicabile che, al di là di ogni qualsivoglia altra considerazione, l'Ente venga trasformato, in base al succitato art. 23, punto 3 del D.L.vo n. 127 del 2003, in una struttura scientifica dell'Università di Firenze, rientrando così nell'alveo suo più naturale a somiglianza della situazione originaria, quando era Gabinetto di Papirologia presso la R. Università di Firenze, prima che con R.D. 21.6.1928 n. 1676 venisse distaccato ed eretto in ente morale.

Uffizio della

ISTITUTO PAPIROLOGICO "GIROLAMO VITELLI" DI FIRENZE

ESERCIZIO 1993

RELAZIONE DEL CONSIGLIO AMMINISTRATIVO

RELAZIONE AL CONTO CONSUNTIVO dell'esercizio finanziario 1993

Il Conto Consuntivo di questo esercizio ha come base di partenza, oltre alle indicazioni del Bilancio preventivo di competenza, i dati di previsioni definitivi esposti nell'apposita colonna del Bilancio di Previsione 1993 (tenuto conto delle variazioni introdotte durante l'anno), e qui ripetuti nella col. 7. - Si fa inoltre riferimento al Conto Consuntivo dell'esercizio precedente, cui erano allegati gli elenchi dei residui attivi e passivi documentati al 31.12.1992, nonché alla delibera concernente il riaccertamento di talune poste di residui provenienti dall'esercizio 1992.

Nella dimostrazione tabellare del Conto Consuntivo si è adottata la distribuzione dei dati per colonne come indicate nel DPR 696 del 18.12.1979 (G.U. 18 del 19.1.1980, tabella all'allegato F).

Le risultanze del rendiconto (situazione patrimoniale, conto economico e situazione amministrativa) sono esposte negli specifici prospetti, allegati.

Il rendiconto rispecchia la gestione svolta dall'Istituto Papirologico "G.Vitelli" nell'esercizio 1993, ai sensi delle disposizioni statutarie.

Le variazioni al Bilancio di previsione 1993, sia nella sezione Entrate che nella sezione Spese (sempre sottoposte al Collegio dei Revisori dei conti), sono registrate nella entità approvata dal Consiglio di Amministrazione, e dimostrate negli allegati propositivi e deliberativi.

Il referente, nel sottoporre il presente Conto Consuntivo alla approvazione del Consiglio di Amministrazione e degli altri organismi competenti, dichiara che si è provveduto, nei limiti del possibile, a rispecchiare con chiarezza ed obiettività nei relativi quadri l'impostazione e le risultanze della gestione. Benché si debba ammettere che non si è ancora raggiunta la auspicata fase di pieno ed efficace sviluppo delle attività scientifiche dell'Istituto, la situazione sembra avviarsi se non verso la soluzione, certo comunque verso migliori prospettive. Nel corso del 1993 in particolare si è privilegiato il settore concernente il restauro e la conservazione del materiale papiraceo esistente presso l'Istituto, anche con esperienze applicative di tecnologie (che nel corso del 1994 ci si augura possano essere messe a punto), atte a fornire dei risultati meglio rispondenti ai fini specifici dell'Ente. Si ricorda inoltre che nel corso dell'anno si è dato avvio ad un'altra attività, quella relativa alle borse di studio: sono state messe a concorso ed assegnate due borse di studio di specializzazione in Papirologia, che si confida possano dare i frutti previsti. L'Istituto è stato presente con una propria ricercatrice al Quarto Congresso Internazionale di Paleografia Greca tenutosi ad Oxford nel settembre 1993. Nei primi mesi dell'anno ha visto la luce, a cura dell'Istituto, il volume "Studi in memoria di Dino Pieraccioni".

Sezione Entrate.

cap.1 (Ministero della Università e della Ricerca Scientifica e Tecnologica): il contributo è aumentato di Lit. 70.000.000 rispetto alla quota assegnata per l'esercizio 1992.

cap.2 (Ministero dei Beni Culturali): è pervenuta comunicazione dell'avvenuta assegnazione del contributo in misura pari alla quota assegnata nel 1992.

cap.4 (Università degli Studi di Firenze): si è indicato il contributo previsto dalla progettata convenzione tra l'Istituto Papirologico e l'Università, come ancora iscritto al Bilancio di Previsione 1993.

cap.5 e 6 (ricavi dalla vendita di pubblicazioni, dispense e fotocopie): hanno presentato entrate di modesta entità.

cap.9 (recuperi e rimborsi diversi): l'entrata è costituita da rimborsi per telefono a gettoni.

cap.12 (partite di giro per ritenute erariali): l'eccedenza di L. 3.379 tra l'accertato nelle Entrate e l'impegno (sul cap.47 delle Spese) è dovuta alla somma degli arrotondamenti richiesti all'atto del versamento delle ritenute all'erario.

cap.13 (partite di giro per ritenute previdenziali e assistenziali): la differenza di L. 996 tra l'accertato nelle Entrate e l'impegno (sul cap. 48 delle Spese) è dovuta a arrotondamenti richiesti all'atto del versamento dei contributi.

Sezione Spese.

Nella sezione Spese si constata che le 'Previsioni definitive' sono in molti casi risultate ancora una volta superiori al totale degli impegni. Tuttavia si rileva come le economie realizzate, in particolar modo nelle spese correnti, siano ormai di modesta entità. In particolare:

Nel Titolo I (Spese correnti) si osserva quanto segue:

Nella Categoria 2, i capitoli dal 4 al 10 concernenti "Oneri per il personale in attività di servizio" presentano, rispetto alle Previsioni definitive, economie per L. 51.855.533.

La Categoria 4 "Spese per l'acquisto di beni di consumo e di servizi", capitoli dall' 11 al 34, presenta ancora, rispetto alle Previsioni definitive, economie pari a L. 307.541.260. Tuttavia è da rilevare che una quota considerevole delle spese sostenute su questa Categoria nel corso dell'anno sono state effettuate in conto resti per impegni assunti nel corso del 1992. Invece, gli impegni assunti sui capitoli concernenti "Onorari per ricerche scientifiche" e "Compensi per speciali incarichi" restano sostenuti, a denotare una costante ripresa dell'attività scientifica e culturale dell'Ente. Infatti sul cap. 1.04.20 hanno gravato in particolare gli impegni relativi ad ospiti stranieri che presso l'Ente hanno tenuto conferenze e seminari di prestigio: il dr. Revel A. Coles dell'Asmolean Museum di Oxford su "La strada verso la Tebaide", la dr. Eva Stehlikova dell'Accademia delle Scienze di Praga su "L'Italia come porta al mondo classico" e su "Il teatro romano tardo", ecc. Ciò a significare sia l'interesse che gli studiosi stranieri nutrono per l'Istituto sia l'orientamento intrapreso dall'Ente di privilegiare gli scambi culturali con l'estero. Sul cap. 1.04.21 invece gravano impegni relativi a specifici incarichi professionali, anche di natura scientifica: vedasi ad es. l'incarico per "La predisposizione di uno schedario delle tipologie grafiche dei papiri editi nella serie dei PSI".

Per la Categoria 5 "Spese per prestazioni istituzionali", distinta nei due capitoli 35 "Spese per missioni archeologiche" e 36 "Spese per borse di studio" si osserva: sul primo, sul quale grava l'attività di ricerca in Egitto, si è verificato un aumento sensibile degli impegni dovuto a una peggiorativa situazione valutaria; sul secondo, gli impegni corrispondono esattamente all'entità delle due borse di studio assegnate nell'ottobre ultimo scorso.

Titolo II (Spese in conto capitale):

E' per la categoria 12 "Acquisizione di immobilizzazioni tecniche" che si è manifestato uno sbalzo notevole di impegni rispetto al decorso esercizio. Vedasi in particolare il capitolo 40 concernente l'"Acquisto libri" dove gli impegni subiscono un incremento di L. 5.386.000 rispetto al precedente anno e le maggiori spese verificatesi sul capitolo 42 "Acquisto mobili e attrezzature d'ufficio" da correlare alla informatizzazione dei servizi dell'Istituto (in corso di completamento nel 1994) e al necessario arredamento dei nuovi locali.

Titolo IV (Partite di giro):

Per la Categoria 21 "Partite di giro per ritenute erariali" e "Partite di giro per ritenute previdenziali e assistenziali" vedi quanto osservato per i corrispondenti capitoli nella sezione Entrate.

Situazione patrimoniale.

Disponibilità liquide. La voce 'banca' corrisponde alla giacenza bancaria al 31.12.93. Per la consistenza di cassa al 1.1.92, cfr. il Conto Consuntivo 1992 e il Bilancio di Previsione 1993. Le differenze in più e in meno corrispondono rispettivamente al totale delle entrate e delle uscite dal deposito bancario, come dimostrato nelle tabelle del Rendiconto finanziario alle pp. 5 col. 20 e 13 col. 20.

Residui attivi. I crediti verso lo Stato ed altri enti sono costituiti dal contributo dell'Università degli Studi di Firenze (L.5.000.000) e dal contributo del Ministero per i Beni Culturali e Ambientali (L. 15.000.000). I crediti verso Acquirenti, utenti ecc. (L.12.587.208) sono costituiti dalla somma dei rimborsi delle ritenute erariali, previdenziali e del totale dei residui del Titolo III del Rendiconto finanziario, sezione Entrate.

Residui passivi. Debiti verso lo Stato e altri enti. La cifra di L.61.216.000 corrisponde alla somma dei debiti per ritenute previdenziali a carico dell'Ente (L.20.655.951), e verso la Tesoreria Provinciale dello Stato per ritenute erariali, per ritenute previdenziali, per ritenute diverse in partite di giro (L.40.560.049). Debiti verso fornitori. La cifra di L.4.186.944 corrisponde ai debiti relativi a forniture di materiale inventariabile (Acquisto libri e Acquisto strumenti scientifici).

Debiti verso terzi per prestazioni ricevute. La cifra di L.74.142.792 è la somma dei debiti verso ogni altro fornitore o prestatore d'opera (organi collegiali, revisori dei conti, compensi ai dipendenti, riscaldamento e manutenzione dei locali, energia elettrica, spese bancarie, ecc.).

XIV LEGISLATURA - DISEGNI DI LEGGE E RELAZIONI - DOCUMENTI

Fondi di accantonamento: tabella del Fondo liquidazione indennità d'anzianità.

TFR AL 31.12.19923

dipendente	tfr 31.12.92	tfr rivalutato (tfr 92 x 1,0449134)	retrib.1993	coeff.	tfr 1993	totale
Andorlini	1.796.820	1.877.521	30.814.719	1:13,5	2.282.572	4.160.093
Bologna	1.771.359	1.850.917	23.211.682	1:13,5	1.719.384	5.082.765
Bonafede	1.797.532	1.878.265	23.211.682	1:13,5	1.719.384	6.895.771
Galligani	2.114.847	2.209.832	28.227.433	1:13,5	2.090.921	6.526.130
Menci	1.802.490	1.883.446	30.814.719	1:13,5	2.282.572	4.166.018
Russo	1.986.736	2.075.967	25.897.105	1:13,5	1.918.304	6.079.432
Taddeini	2.653.687	2.772.873	53.737.164	1:13,5	3.980.531	6.753.404
Totale	13.923.471	14.548.821	215.914.504	=====	15.993.668	39.663.613

* Più (tfr 1990) Bonafede: 1.385.848

** Più (tfr 1991) Bologna: 1.512.464

Bonafede: 1.912.274

Galligani: 2.225.377

Russo: 2.085.161

Poste rettificative dell'attivo. Per quel che concerne il Fondo ammortamento mobili e attrezzature d'ufficio, si sono seguite le indicazioni impartite con delibera consiliare del maggio 1993; pertanto la percentuale di ammortamento per impianti, attrezzature d'ufficio e macchinari è fissata nel 20%, mentre per i mobili è fissata nel 12%. Vedi le seguenti tabelle:

strumenti scientifici, impianti e attrezzature d'ufficio (20%)

anno acquisizione	valore	%	ammort.93	f/amm.31.12.92	f/amm.31.12.93	residuo
Precedenti	4.710.780	20	=====	4.710.780	4.710.780	=====
1991	7.563.420	20	1.512.684	1.512.684	3.025.368	4.538.052
1992	1.717.502	20	343.500	171.750	515.250	1.202.252
1993	5.914.744	20	1.182.949	=====	1.182.949	4.371.795
1993 (computer)	39.151.000	20	7.830.200	=====	7.830.200	31.320.800
Totale	59.057.446		10.869.333	6.395.214	17.264.547	41.792.899

Conclusione.

Come si può osservare il disavanzo economico, indicato contabilmente nella Parte II del Conto Economico, ha prodotto, nel corso del 1993, una ulteriore significativa riduzione dell'Avanzo di Amministrazione, riduzione auspicata dal Consiglio di Amministrazione e dal Collegio dei Revisori dei conti. Al 31.12.1993 da L.934.554.696 (accertamento del 31.12.1992) è passato a L.716.787.540 (per l'Istituto si tratta soprattutto di Avanzo di cassa). Pertanto, sempre tenendo presente l'esigenza di utilizzare preferibilmente l'Avanzo per spese in conto capitale si manifesta sempre più la necessità, di attingervi anche per la parte corrente (fra cui gravano anche gli stanziamenti relativi ai capitoli per l'attività di ricerca), in misura superiore alle entrate correnti ordinarie. In base a queste risultanze, si ritiene che ne esca evidenziata la potenzialità sulla lunga strada che ancora ha davanti a sé ai fini della ricerca scientifica, di un Ente che fino ad oggi è in prima fila a livello nazionale ed ha sempre fatto onore al paese.

RELAZIONE DEL COLLEGIO DEI REVISORI

Relazione al conto consuntivo 1993

La gestione dell'anno finanziario 1993 presenta le seguenti risultanze finali che vengono poste a confronto con quelle del consuntivo 1992.

<u>TITOLO</u>	<u>ENTRATE ACCERTATE</u> (in migliaia di lire)	<u>1992</u>	<u>1993</u>	<u>DIFFERENZE</u>
II	Entrate derivanti da trasferimenti correnti	577.000	575.000	- 2.000
III	Altre entrate	3.756	1.343	- 2.413
VII	Partite di giro	109.214	134.871	+25.657
		-----	-----	-----
		689.970	711.214	+ 21.244
		=====	=====	=====
<u>TITOLO</u>	<u>SPESE IMPEGNATE</u>	<u>1992</u>	<u>1993</u>	<u>DIFFERENZE</u>
I	Spese correnti	568.108	675.810	+ 107.702
II	Spese in c/capitale	38.150	118.294	+ 80.144
IV	Partite di giro	109.215	134.875	+ 25.660
		-----	-----	-----
		715.473	928.979	+ 213.506
		=====	=====	=====

La situazione finanziaria complessiva dell'Ente al 31.12.1993 risulta pertanto la seguente:

Entrate accertate al 31.12.1993	+ L.	711.213.602
Spese impegnate al 31.12.1993	- L.	928.978.759
Avanzo di amministrazione al 31.12.1992	+ L.	934.554.696
Insussistenze attive	- L.	2.000
Sopravvenienze attive	+ L.	1
		<hr/>
Avanzo di amministrazione al 31.12.1993	+ L.	716.787.540
		<hr/> <hr/>

Tale risultato viene confermato dal seguente conteggio:

Minori entrate rispetto alla previsione	- L.	66.151.398
Minori spese rispetto alla previsione	+ L.	782.940.937
Insussistenze attive	- L.	2.000
Sopravvenienze attive	+ L.	1
		<hr/>
	+ L.	716.787.540
		<hr/> <hr/>

Situazione patrimoniale (in migliaia di lire)

ATTIVITÀ		PASSIVITÀ	
- Disponibilità liquide	L. 823.746	- Residui passivi	L. 139.546
- Residui attivi	L. 32.587	- Fondi accant.	L. 39.663
- Crediti banc. e finanz.	L. 10.000	- Fondi ammort.	L. 127.333
		- Totale passività	L. 306.542
- Immobilizzazioni tecniche	L. 1.138.735	- Avanzo econom. esercizi prec.	L.1.875.277
- Disavanzo econom. esercizi precedenti	L. 24.600		
- Disavanzo econom. esercizio 1993	L. 152.151		
- Totale a pareggio	L. 2.181.819	Totale a pareggio	L. 2.181.819

Situazione amministrativa

Consistenza di cassa al 31.12.1993	+ L. 823.746.068
Residui attivi	+ L. 32.587.208
Residui passivi	- L. 139.545.736
Avanzo di amministrazione al 31.12.93	+ L. 716.787.540

Con riferimento ai dati contabili suesposti, si riporta qui di seguito l'esito dell'esame delle singole componenti del conto consuntivo 1993.

RENDICONTO FINANZIARIO

Dall'esame dell'elaborato contabile si rileva che la quasi totalità delle entrate correnti è costituita da trasferimenti da parte dello Stato, in particolare del Ministero dell'Università e della Ricerca Scientifica e tecnologica, alla cui vigilanza l'Ente è sottoposto ai sensi della legge 9/5/1989, n. 168.

Le spese per il personale, costituito attualmente da n. 7 unità, rappresentano circa il 49% delle spese correnti ed hanno complessivamente subito, rispetto all'esercizio precedente, un incremento di circa 57 milioni di lire, dovuto agli oneri - calcolati a regime - derivanti dalle assunzioni, effettuate nel corso dell'anno 1992.

Per ciò che attiene alle altre voci spese correnti, si deve nuovamente evidenziare una limitata utilizzazione dei relativi stanziamenti, sebbene le economie realizzate nel corso del 1993 abbiano subito -rispetto all'anno 1992- una lieve contrazione.

Quanto alle spese concernenti, in particolare, l'attività scientifica, si osserva che i capitoli relativi a "spese per pubblicazioni", "spese per studi e ricerche scientifiche", "onorari per compensi per speciali incarichi", si sono mantenuti, in pratica, ai livelli del precedente esercizio, con ciò mostrando, in generale, che la ripresa dell'attività scientifica dell'Ente non ha registrato, nel corso del 1993, ulteriori progressi.

A tale riguardo il Collegio auspica che l'Istituto acceleri, per il futuro, quel processo di sviluppo della propria attività istituzionale che nel corso dell'anno precedente si era manifestato con la ripresa di importanti iniziative.

Le spese in conto capitale hanno, invece, subito incrementi notevoli, dovuti soprattutto all'acquisto di mobili ed attrezzature per i nuovi locali e all'acquisto di libri.

SITUAZIONE PATRIMONIALE

La disponibilità finanziaria al 31/12/1993 ammonta a L. 823.746.068 a fronte della quale, peraltro, esistono L. 139.545.736 di residui passivi, solo in parte compensati da L. 32.587.208 di residui attivi.

La consistenza patrimoniale delle "immobilizzazioni tecniche", fra cui figurano in particolare le voci "libri", "microfilms", "mobili ed

attrezzature d'ufficio", "strumenti scientifici" e "materiale archeologico", a fine esercizio ammonta a L. 1.138.734.238 e presenta un incremento, rispetto al decorso esercizio, di L. 119.457.407.

Al materiale archeologico è stato mantenuto il valore di L. 500.000.000, che corrisponde ad una valutazione fondata sulla stima globale delle raccolte conservate in Istituto. A tale riguardo il Collegio raccomanda nuovamente la sollecita ultimazione delle operazioni di inventario dei papiri.

CONTO ECONOMICO

Il conto economico si chiude con un disavanzo di L. 152.151.394, che corrisponde al deficit esposto dalla situazione patrimoniale e che si aggiunge al disavanzo economico dell'esercizio 1992 pari a L. 24.600.432.

SITUAZIONE AMMINISTRATIVA

La situazione amministrativa si chiude alla fine dell'esercizio 1993 con un avanzo di L. 716.787.540. Tale avanzo si è ulteriormente ridotto rispetto a quello dell'esercizio precedente, ma rimane pur sempre assai consistente rispetto alle risorse a disposizione dell'Istituto.

GESTIONE DEI RESIDUI

I residui attivi sono passati da £. 58.352.658 al 31/12/1992 a £. 32.587.208 al 31/12/1993. Tale cifra è costituita quanto a £. 27.587.208 da somme rimaste da riscuotere afferenti l'esercizio 1993 e da £. 5.000.000 concernenti residui dell'esercizio 1991.

Quest'ultimo residuo è stato mantenuto nella convinzione di ottenere un contributo di pari importo dall'Università degli Studi di Firenze, in conformità alla delibera n. 5 adottata dal Consiglio di Amministrazione in data 18/4/1990, in base alla quale si doveva pervenire alla stipula di apposita convenzione con l'Università stessa.

Considerato il lungo tempo trascorso, senza che si sia giunti alla cennata stipulazione, come già evidenziato nella relazione al consuntivo 1992, il Collegio ritiene che detto credito non sia esigibile e, pertanto, vada cancellato in occasione del prossimo provvedimento di riaccertamento dei residui.

I residui passivi al 31/12/1992 ammontavano a £. 199.958.082, mentre al 31/12/1993 sono pari a £. 139.545.736, che rappresentano debiti sorti nell'esercizio 1993 per £. 134.045.736, cui si aggiunge un debito residuo di £. 5.500.000 relativo ai precedenti esercizi.

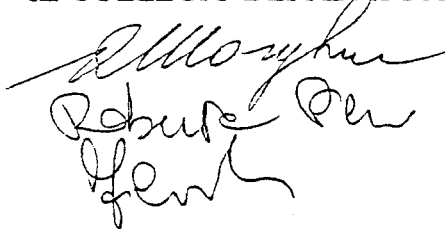
CONCLUSIONI

Fermo restando quanto sopra, si evidenzia che, se da un lato l'Ente ha ridotto il proprio avanzo di amministrazione, con ciò mostrando una maggiore capacità di spesa mirata soprattutto all'accrescimento del patrimonio, dall'altro non si è dato ulteriore impulso a quella ripresa dell'attività scientifica che si era palesata nell'anno precedente.

Il Collegio raccomanda pertanto, per il futuro, di porre in atto tutte le iniziative possibili per intensificare l'attività scientifica dell'Ente, volta al perseguimento dei propri compiti istituzionali.

Ciò premesso, accertata la rispondenza tra l'elaborato in questione e le scritture contabili, e tenuto conto che i riscontri effettuati nel corso dell'esercizio hanno dato modo di appurare la regolarità ed economicità della gestione, il Collegio esprime parere favorevole all'approvazione del conto consuntivo 1993.

IL COLLEGIO DEI REVISORI



Roberto Per
Gent

BILANCIO CONSUNTIVO

XIV LEGISLATURA - DISEGNI DI LEGGE E RELAZIONI - DOCUMENTI

ENTRATE		RENDICONTO FINANZIARIO										TOTALE RESIDUI ATTIVI											
CODICE	DENOMINAZIONE	GESTIONE DI COMPETENZA					GESTIONE DEI RESIDUI ATTIVI					GESTIONE DI CASSA		TOTALE RESIDUI ATTIVI									
		PREVISIONI		SOMME		DIFFERENZE RISPETTO ALLE PREVISIONI	RESIDUI	RISPOSTI DA RISCOGLIERE	VARIAZIONI		PREVISIONI	RISCOSSIONI	DIFFERENZE RISPETTO ALLE PREVISIONI										
IN	IN AUMENTO (7-4)	IN DIMINUIZIONE (4-7)	DEBITIVE (4-5-6)	RISOSSE (10-8)	ROMASTE DA RISCOGLIERE (10-8)				TOTALI ACCERTATI (8-9)	IN + (10-7)			IN - (7-10)	RESIDUI	RISPOSTI DA RISCOGLIERE (16-14)	IN + (16-13)	IN - (13-16)	IN + (20-19)	IN - (19-20)	(9-15)			
1	1	2	3	4	5	6	7	8	9	10	11	12	13	14	15	16	17	18	19	20	21	22	23
TITOLO I																							
ENTRATE CONTRIBUTIVE																							
1.01	Categoria 1																						
	Aliquote contributive a carico dei datori di lavoro e/o degli iscritti																						
1.02	Categoria 2																						
	Quote di partecipazione agli oneri di specifiche gestioni																						
TITOLO II																							
ENTRATE DERIVANTI DA TRASFERIMENTI CORRENTI																							
2.03.01.1	Categoria 3																						
	Trasferimenti da parte dello Stato																						
	Ministero	90.000.000								560.000.000										560.000.000			
	Università e Ricerca Scientifica																						
2.03.02.2	Categoria 4																						
	Trasferimenti da parte dei Comuni e delle Province	15.000.000								15.000.000										15.000.000			
	Ministero Beni Culturali									15.000.000										15.000.000			
2.04	Categoria 5																						
	Totale Categoria 3	90.000.000								560.000.000										560.000.000			
	Totale Categoria 4	15.000.000								15.000.000										15.000.000			
	Totale Categoria 5	305.000.000								575.000.000										575.000.000			
	Totale	305.000.000								575.000.000										575.000.000			
	Totale	305.000.000								575.000.000										575.000.000			

XIV LEGISLATURA - DISEGNI DI LEGGE E RELAZIONI - DOCUMENTI

ENTRATE		RENDICONTO FINANZIARIO										GESTIONE DI CASSA										
		GESTIONE DI COMPETENZA					GESTIONE DEI RESIDUI ATTIVI					GESTIONE DI CASSA										
		CAPITOLO	DENOMINAZIONE	PREVISIONI		SOMME		DIFFERENZE RISPETTO ALLE PREVISIONI		RESIDUI	RISCONTI DA RISCOGLIERE	TOTALI	VARIAZIONI		DIFFERENZE RISPETTO ALLE PREVISIONI		TOTALE RESIDUI ATTIVI					
IN AUMENTO	IN DIMINUIZIONE			DEFINITIVE	RISCOSE	ROMASTE DA RISCOGLIERE	TOTALI ACCERTATI	IN +	IN -				IN +	IN -	IN +	IN -						
N.		4	5	6	7	8	9	10	11	12	13	14	15	16	17	18	19	20	21	22	23	
2.06.01	3	5.000.000		5.000.000	5.000.000																	
2.06.02	4	5.000.000		5.000.000	5.000.000																	
Totale Categoria 6		5.000.000		5.000.000	5.000.000																	
Totale Titolo III		5.000.000		5.000.000	5.000.000																	
Titolo III																						
Altre Entrate																						
Categoria 7																						
Entrate derivanti dalla vendita di beni e dalla prestazione di servizi																						
3.07.01	5	3.000.000		3.000.000	3.000.000	116.000	36.300	152.300	2.847.700	1.490.000	1.490.000			1.490.000			3.000.000	1.606.000		1.294.000	36.300	
3.07.02	6	1.000.000		1.000.000	1.000.000	734.500	35.200	524.700	375.300	190.200	190.200			190.200			1.200.000	423.700		270.200	35.200	
Totale Categoria 7		4.000.000		4.000.000	4.000.000	850.500	71.500	677.000	3.223.000	1.680.200	1.680.200			1.680.200			4.200.000	2.029.700		1.564.200	71.500	
Categoria 8																						
Redditi e proventi patrimoniali																						
3.08.01	7																					
Interessi e premi su titoli a reddito fisso																						
3.08.02	8	100.000		100.000	100.000				100.000	100.000	100.000			100.000			100.000	100.000		100.000	100.000	
Totale Categoria 8		100.000		100.000	100.000				100.000	100.000	100.000			100.000			100.000	100.000		100.000	100.000	

XIV LEGISLATURA - DISEGNI DI LEGGE E RELAZIONI - DOCUMENTI

ENTRATE		RENDICONTO FINANZIARIO										GESTIONE DI CASSA										
		GESTIONE DI COMPETENZA					GESTIONE DEI RESIDUI ATTIVI					GESTIONE DI CASSA										
		CAPITOLO	DENOMINAZIONE	PREVISIONI		DEFINITIVE	SOMME		DIFFERENZE RISPETTO ALLE PREVISIONI		RESIDUI	RISCOSSI	RIMASTI DA RISCOGLIERE	VARIAZIONI		PREVISIONI	RISCOSSIONI	DIFFERENZE RISPETTO ALLE PREVISIONI		TOTALE RESIDUI ATTIVI		
INIZIALI	IN AUMENTO			IN DIMINUIZIONE	IN +		IN -	IN +	IN -	IN +				IN -	IN +			IN -				
1	2	3	4	5	6	7	8	9	10	11	12	13	14	15	16	17	18	19	20	21	22	23
TITOLO VII																						
7.22.01	11		4.000.000		4.000.000		4.000.000		4.000.000													
7.22.02	12		70.000.000	10.000.000	80.000.000		65.517.613	9.903.000	75.202.623		4.579.379	15.888.506	18.161.506	2.473.000				4.000.000	4.000.000			
7.22.03	13		30.000.000	5.000.000	35.000.000		22.884.661	2.500.000	24.384.661		9.615.319	2.993.112	2.993.112					30.000.000	33.679.119	3.679.119		
7.22.04	14		70.000.000		70.000.000		30.000.000		30.000.000		40.000.000	17.527.400	17.527.400					70.000.000	47.527.400	22.472.600		
7.22.05	15		2.000.000		2.000.000		65.000		65.000		2.000.000							2.000.000		2.000.000		
7.22.06	16			65.000	65.000				65.000									65.000	65.000			
Totale categoria 7.22																						
TITOLO VII																						
			176.000.000	15.065.000	191.065.000		122.467.294	12.403.000	134.870.302		56.194.698	36.109.018	38.552.018	2.473.000				191.065.000	161.049.312	3.679.119		
TITOLO VIII																						
			176.000.000	15.065.000	191.065.000		122.467.294	12.403.000	134.870.302		56.194.698	36.109.018	38.552.018	2.473.000				191.065.000	161.049.312	3.679.119		
TITOLO I																						
			510.000.000	70.000.000	580.000.000		560.000.000	15.000.000	575.000.000		5.000.000	20.000.000	14.998.000				2.000	580.000.000	574.998.000	5.002.000		
TITOLO II																						
			6.300.000		6.300.000		1.159.100	184.200	1.343.300		4.956.700	2.243.640	2.243.640					6.300.000	3.402.740	2.897.260		
TITOLO III																						
TITOLO IV																						
TITOLO V																						
TITOLO VI																						
TITOLO VII																						
			176.000.000	15.065.000	191.065.000		122.467.294	12.403.000	134.870.302		56.194.698	36.109.018	38.552.018	2.473.000				191.065.000	161.049.312	3.679.119		
TOTALE ENTRATE																						
			692.300.000	55.065.000	747.365.000		683.836.344	27.307.200	711.143.544		86.151.396	53.532.658	55.822.658	2.473.000				747.365.000	594.530.052	41.594.067		

XIV LEGISLATURA - DISEGNI DI LEGGE E RELAZIONI - DOCUMENTI

SPESE		RENDICONTO FINANZIARIO										GESTIONE DEI RESIDUI PASSIVI					GESTIONE DI CLASSE				
		GESTIONE DI COMPETENZA					GESTIONE DI PASSIVI					GESTIONE DI CLASSE									
CODICE	DENOMINAZIONE	PREVISIONI		SOMME		DIFFERENZE RISPETTO ALLE PREVISIONI		RESIDUI		RIMASTI DA PAGARE		VARIAZIONI		PREVISIONI		DIFFERENZE RISPETTO ALLE PREVISIONI		TOTALE RESIDUI PASSIVI			
		INIZIALI	IN AUMENTO DIMINUIZIONE	PAGATE	RIMASTE DA PAGARE	IN +	IN -	INIZIO ESERCIZIO	PAGATI	(16 - 14)	TOTALI	IN -	IN -	PREVISIONI	IN -	IN -	TERMINE ASSECCATO				
N°		4	5	8	9	10	11	12	13	14	15	16	17	18	19	20	21	22	23		
TITOLO I																					
SPESE CORRENTI																					
<i>Categoria 1</i>																					
Spese per gli organi dell'ente																					
1.01.01.1	Assegni e indennità alla presidenza	5.000.000		166.230	166.230	166.230	-4.831.770								5.000.000	166.230		4.831.770			
1.01.02.2	Compensi indennità e rimborsi ai componenti organi collegiali di Amministrazione	-4.000.000		8.312.900	8.312.900	8.312.900	31.667.000	3.144.990	3.144.990	3.144.990	3.144.990	3.144.990			-8.000.000	11.457.990		25.542.120			
1.01.03.3	Compensi indennità e rimborsi ai componenti il collegio dei revisori	30.000.000		15.216.130	362.995	15.580.125	14.418.875	1.544.959	1.544.959	1.544.959	1.544.959	1.544.959			30.000.000	16.761.089		13.238.911	163.945		
Totale categoria 1		5.000.000		31.977.310	363.995	31.061.305	50.938.895	4.889.939	4.889.939	4.889.939	4.889.939	4.889.939			35.000.000	38.337.319		4.662.681	163.945		
<i>Categoria 2</i>																					
Oneri per il personale in attività di servizio																					
1.02.01.4	Stipendi ed altri assegni fissi al personale	120.000.000	15.000.000	215.443.493		215.443.493	19.556.507								225.000.000	215.443.493		19.556.507			
1.02.02.5	Compensi per lavoro straordinario e Fondo di incentivazione	45.000.000		9.990.000	26.481.025	36.371.325	3.623.875	27.651.590	27.651.590	27.651.590	27.651.590				-5.000.000	37.551.590		7.458.110	26.481.025		
1.02.03.6	Indennità e rimborsi spese tra sporto per missioni all'interno	3.000.000		399.490	399.490	399.490	2.600.510								3.000.000	399.490		2.600.510			

XIV LEGISLATURA - DISEGNI DI LEGGE E RELAZIONI - DOCUMENTI

SESTESSE		RENDICONTO FINANZIARIO										GESTIONE DI CASSA										
		GESTIONE DI COMPLETENZA					GESTIONE DEI RESIDUI PASSIVI					GESTIONE DI CASSA										
CODICE	DENOMINAZIONE	PREVISIONI		SOMME		DIFFERENZE RISPETTO ALLE PREVISIONI		RESIDUI inizio esercizio	PAGATI DA PAGARE (16-14)	VARIAZIONI		PREVISIONI	DIFFERENZE RISPETTO ALLE PREVISIONI		TOTALE RESIDUI PASSIVI termine esercizio (9+15)							
		IN AUMENTO (7-4)	IN DIMINUIZIONE (4-7)	PAGATE (10-8)	REMASTE DA PAGARE (10-8)	TOTALI IMPEGNI (8-9)	IN + (10-7)			IN - (7-10)	IN + (16-13)		IN - (13-16)	IN - (20-19)		IN - (19-20)						
N°		4	5	6	7	8	9	10	11	12	13	14	15	16	17	18	19	20	21	22	23	
1.02.04	Indennità e rimborso spese trasporto per missioni all'estero	3.000.000			3.000.000	371.836		371.836	7.123.164			3.000.000		371.836	7.123.164							
1.02.05	Indennità e rimborso spese trasporto per trasferimenti	1.000.000			1.000.000				1.000.000					1.000.000	1.000.000							
1.02.06	Oneri previdenziali ed assistenziali a carico dell'Ente	75.000.000	18.000.000		93.000.000	60.602.372	20.655.951	81.058.323	11.941.677	18.392.728	18.392.728			93.000.000	73.795.100				14.204.900	20.655.951		
1.02.07	Altri oneri sociali a carico dell'Ente	1.000.000			1.000.000				1.000.000					1.000.000	1.000.000				1.000.000			
	Totale Categoria 2	253.000.000	33.000.000		286.000.000	237.007.491	47.136.976	334.144.467	31.255.133	46.884.738	46.884.738			286.000.000	333.251.504				21.948.191	47.136.976		
1.03	Categoria 3 Oneri per il personale in quiescenza																					
	Categoria 4																					
	Spese per l'acquisto di beni di consumo e di servizi																					
1.04.01	Fitto locali	65.000.000			65.000.000	56.532.309		56.532.309	3.467.191					65.000.000	56.532.309				3.467.191			
1.04.02	Riscaldamento e spese per la manutenzione degli impianti tecnici	25.000.000			25.000.000	8.070.607		8.070.607	16.929.393	5.500.000				25.000.000	3.070.607				16.929.393			5.500.000
1.04.03	Manutenzione di locali e relativi impianti	50.000.000			50.000.000	38.153.525	2.561.400	40.714.929	19.235.042	30.585.299	30.585.299			60.000.000	49.716.527				3.718.527			2.561.400

XIV LEGISLATURA - DISEGNI DI LEGGE E RELAZIONI - DOCUMENTI

SPESA		RENDICONTO FINANZIARIO										GESTIONE DI CASSA									
		GESTIONE DI COMPETENZA					GESTIONE DEI RESIDUI PASSIVI					GESTIONE DI CASSA					GESTIONE DEI RESIDUI PASSIVI				
		CAPITOLO	DENOMINAZIONE	PREVISIONI		SOMME		DIFFERENZE RISPETTO ALLE PREVISIONI		RESIDUI	PAGATI	RIMASTI DA PAGARE	TOTALI	VARIAZIONI		PREVISIONI	PAGAMENTI	DIFFERENZE RISPETTO ALLE PREVISIONI		TOTALE RESIDUI PASSIVI	
INIZIALI	IN DIMINUIZIONE			DEFINITIVE	PAGATE	RIMASTE DA PAGARE	TOTALI IMPENZI	IN - (10-7)	IN - (7-10)					IN - (16-13)	IN - (13-16)			IN - (20-19)	IN - (19-20)		
N°		(7-4)	(4-7)	(4-5-6)	(8)	(10-8)	(9-9)	(10-7)	(7-10)	(16-14)	(14-15)	(16-13)	(13-16)	(20-19)	(19-20)	(9-15)					
1.04.16	Religiose ubri e fascisti	15.000.000		15.000.000	3.437.715		2.437.715	12.562.285						15.000.000	3.437.715	15.362.285					
1.04.17	Materiali e lavori fotografici	30.000.000		30.000.000	2.310.177		2.310.177	27.689.823						30.000.000	2.310.177	27.689.823					
1.04.18	Spese per pubblicazioni	30.000.000		30.000.000	10.316.800		10.316.800	19.683.200						30.000.000	10.316.800	19.683.200					
1.04.19	Spese di rappresentanza	4.000.000		4.000.000				4.000.000						4.000.000		4.000.000					
1.04.20	Spese per studi e ricerche scientifiche	50.000.000		50.000.000	18.380.175		18.380.175	31.619.825						50.000.000	18.380.175	31.619.825					
1.04.21	Onorari e compensi per speciali incarichi	30.000.000		30.000.000	16.497.980	7.500.000	23.997.980	6.002.020	7.700.000		7.700.000			30.000.000	24.197.980	5.802.020		7.500.000			
1.04.22	Spese per l'organizzazione e la partecipazione a convegni, congressi, simposi	50.000.000		50.000.000	2.779.227		2.779.227	47.220.773	15.285.472		15.285.472			50.000.000	15.065.199	31.934.801					
1.04.23	Premi di assicurazione	7.000.000		7.000.000	1.827.928		1.827.928	5.172.072						7.000.000	1.827.928	5.172.072					
1.04.24	Spese per pubblicità	1.000.000		1.000.000				1.000.000						1.000.000		1.000.000					
	Totale categoria 4	144.500.000	9.000.000	153.500.000	18.337.400	11.575.772	193.965.172	107.541.260	80.552.442	5.500.000	80.552.442			150.900.000	239.439.641	27.618.800	374.133.618	17.075.772			
	Categoria 5																				
1.05.01	Spese per prestazioni istituzionali	150.000.000		150.000.000			90.000.000	19.999.675	59.072.672		59.072.672			110.000.000	149.132.947	38.132.947					
1.05.02	Spese per borse di studio						30.000.000	10.000.000			10.000.000			40.000.000		40.000.000					
	Totale categoria 5	150.000.000	40.000.000	190.000.000	90.000.000	30.000.000	120.000.000	29.999.675	59.072.672		59.072.672			150.000.000	149.132.947	38.132.947	49.132.947	49.000.000			
	Totale	294.500.000	13.000.000	307.500.000	273.337.400	41.575.772	313.965.172	137.540.935	139.625.114	5.500.000	139.625.114			290.900.000	388.572.588	65.751.719	423.266.565	21.075.772			

XIV LEGISLATURA - DISEGNI DI LEGGE E RELAZIONI - DOCUMENTI

SPSE		RENDICONTO FINANZIARIO										GESTIONE DI CASSA										
		GESTIONE DI COMPLEANZA					GESTIONE DEI RESIDUI PASSIVI					GESTIONE DI CASSA										
CODICE	DENOMINAZIONE	PREVISIONI		SOMME		DIFFERENZE RISPETTO ALLE PREVISIONI		RESIDUI		RIMASTI DA PAGARE		VARIAZIONI		PREVISIONI		DIFFERENZE RISPETTO ALLE PREVISIONI		TOTALE RESIDUI PASSIVI				
		INIZIALI	IN AUMENTO	PAGATE	RIMASTE DA PAGARE	TOTALI IMPEGNI	IN +	IN -	INIZIO ESERCIZIO	PAGATI	DA PAGARE	TOTALI	IN +	IN -	PREVISIONI	PAGAMENTI	IN +		IN -			
N°		4	5	6	7	8	9	10	11	12	13	14	15	16	17	18	19	20	21	22	23	
			(7-4)	(4-7)	(4-5-6)		(10-9)	(8-9)	(10-7)	(7-10)		(16-14)	(14-15)	(14-15)	(16-13)	(13-16)	(20-19)	(19-20)	(20-19)	(19-20)	(9-15)	
1	TITOLO IV																					
	Partite di giro																					
	Categoria Z1																					
4.21.01	Spese avvenute di giro	4.000.000			4.000.000	4.000.000		4.000.000														
4.21.02	Anticipo al Direttore																					
4.21.03	Ritenute erariali	70.000.000	10.000.000		80.000.000	80.000.000	33.411.000	75.424.000	-15.76.000	20.955.000	23.428.000	23.428.000		2.473.000			30.000.000	65.041.000	14.959.000		33.511.000	
4.21.04	Ritenute previdenziali ed assistenziali	30.000.000	5.000.000		35.000.000	35.000.000	6.714.049	25.385.677	9.614.323	5.558.272	5.558.272			5.558.272			35.000.000	24.229.900	16.770.100		6.714.049	
4.21.05	Anticipi per missioni	70.000.000			70.000.000	70.000.000		30.000.000	-40.000.000									30.000.000	40.000.000			
4.21.06	Partite in conto sospesi	2.000.000			2.000.000	2.000.000			2.000.000											2.000.000		
4.21.06	Ritenute diverse	65.000			65.000	65.000		35.000										35.000		35.000		
	Totale Categoria Z1	176.000.000	15.005.000		191.005.000	191.005.000	40.560.049	134.874.677	56.190.323	26.513.272	26.513.272	26.513.272		2.473.000			191.065.000	123.300.900	67.764.100		40.560.049	
	TOTALE TITOLO IV	176.000.000	15.005.000		191.005.000	191.005.000	40.560.049	134.874.677	56.190.323	26.513.272	26.513.272	26.513.272		2.473.000			191.065.000	123.300.900	67.764.100		40.560.049	
	Repulcro dei titoli																					
	TITOLO I	1.078.900.000	33.504.432	-40.000.000	1.122.404.432	1.122.404.432	99.298.743	675.510.401	446.594.031	170.445.971	164.945.970	5.500.000	5.500.000	170.445.970			1.123.304.432	751.457.528	47.551.824	420.198.628	94.798.743	
	TITOLO II	398.450.264			398.450.264	398.450.264	4.186.944	118.293.681	280.156.583	2.998.839	2.998.839			2.998.839			400.450.264	117.105.576	291.344.688		4.186.944	
	TITOLO III																					
	TITOLO IV	176.000.000	15.005.000		191.005.000	191.005.000	40.560.049	134.874.677	56.190.323	26.513.272	26.513.272	26.513.272		2.473.000			191.065.000	123.300.900	67.764.100		40.560.049	
	TOTALE SPSE	3.831.330.264	48.509.432	-40.000.000	4.179.839.696	4.179.839.696	134.874.677	2.928.973.759	2.928.973.759	1.195.583.823	1.195.583.823	1.195.583.823	5.500.000	5.500.000	2.473.000		4.179.839.696	2.928.973.759	279.307.416	47.551.824	420.198.628	135.515.716

XIV LEGISLATURA - DISEGNI DI LEGGE E RELAZIONI - DOCUMENTI

CONTO ECONOMICO DELL'ESERCIZIO 1993

Parte Prima

Entrate e Spese Finanziarie Correnti		
<u>Titolo I</u> Entrate Contributive	<u>Titolo I</u> Spese Correnti	
Cat.1- Aliquote contributive a carico dei datori e /o degli iscritti	Cat.1-Spese per gli organi dell'ente	24.061.305
Cat.2- Quote di partecipazione degli iscritti all'onere di specifiche gestioni	Cat.2-Oneri per il personale in attivita di servizio	334.144.467
<u>Titolo II</u> Entrate derivanti da trasferimenti correnti	Cat.3- Oneri per il personale in quiescenza	195.963.172
Cat.3- Trasferimenti da parte dello Stato	Cat.4- Spese per l'acquisto di beni di consumo e di servizi	120.060.325
Cat.4- Trasferimenti da parte delle Regioni	Cat.5- Spese per prestazioni istituzionali	
Cat.5- Trasferimenti da parte dei Comuni e delle Provincie	Cat.6-Trasferimenti passivi	180.750
Cat.6- Trasferimenti da parte di altri Enti	Cat.7- Oneri finanziari	1.400.382
<u>Titolo III</u> Altre Entrate	Cat.8- Oneri tributari	
Cat.7- Entrate derivanti dalla vendita di beni e dalla prestazione di servizi	Cat.9- Poste correntive e compensative	
Cat.8- Redditi e proventi patrimoniali	Cat.10- Spese non classificabili in altre voci	
Cat.9- Poste correntive e compensative di spese correnti		
Cat.10 -Entrate non classificabili in altre voci		
TOTALE PARTE PRIMA	TOTALE PARTE PRIMA	675.810.401
576.343.300		

XIV LEGISLATURA - DISEGNI DI LEGGE E RELAZIONI - DOCUMENTI

CONTO ECONOMICO DELL'ESERCIZIO 1993

Parte Seconda

Componenti che non danno luogo a movimenti finanziari

A- Entrate accertate in precedenti esercizi di pertinenza dell'esercizio		A- Spese a residui per libri inventariati in precedenti esercizi	
B- Produzioni e movimenti interni	115.870	B- Produzioni e movimenti interni	
C- Trasferimenti attivi in natura (lasciti, donazioni)	1.856.700	C- Trasferimenti passivi in natura (contributi, concorsi)	
D- Variazioni patrimoniali straordinarie - Sopravvenienze attive - Insussistenze passive	851.525 2.471.000	D- Ammortamenti e deperimenti - Impianti, attrezzature, macchinari - Automobili, mobili e macchine	10.869.333 26.553.294
E- Spese impegnate di competenza di successivi esercizi		E- Svalutazioni e deprezzamenti/Scarico inventariale	
		F- Accantonamenti per oneri presunti di competenza	1.188.105
		G- Quota dell'esercizio per l'adeguamento del fondo indennità anzianità personale	16.619.018
		H- Variazioni patrimoniali straordinarie - Sopravvenienze passive - Insussistenze attive	476.639 2.472.999
		I- Entrate accertate nell'esercizio, di pertinenza di successivi esercizi	
TOTALE PARTE SECONDA	5.295.095	TOTALE PARTE SECONDA	57.979.388
TOTALE	581.638.395	TOTALE	733.789.789
DISAVANZO ECONOMICO	152.151.394	AVANZO ECONOMICO	
TOTALE A PAREGGIO	733.789.789	TOTALE A PAREGGIO	733.789.789

SITUAZIONE AMMINISTRATIVA 1993

Consistenza di cassa all'inizio dell'esercizio			<u>1.076.160.120</u>
Riscossioni			
-in conto competenza	683.626.394		
-in conto residui	<u>55.823.658</u>		<u>739.450.052</u>
Pagamenti			
-in conto competenza	794.933.023		
-in conto residui	<u>196.931.081</u>		<u>991.864.104</u>
Consistenza della cassa alla fine dell'esercizio			<u><u>823.746.068</u></u>
Residui attivi			
-degli esercizi precedenti	5.000.000		
-dell'esercizio	<u>27.587.208</u>		<u>32.587.208</u>
Residui passivi			
-degli esercizi precedenti	5.500.000		
-dell'esercizio	<u>134.045.736</u>		<u>139.545.736</u>
Avanzo di Amministrazione alla fine dell'esercizio			<u><u>716.787.540</u></u>

XIV LEGISLATURA - DISEGNI DI LEGGE E RELAZIONI - DOCUMENTI

ELENCO RESIDUI ATTIVI ALL'1.1.1994

cod.		Lire
2.03.02	Ministero Beni Culturali Imp.1/93: Contributo 1993	15.000.000
2.06.02	Università di Firenze Imp. 1/91: Contributo	5.000.000
3.07.01	Ricavi dalla vendita di pubblicazioni Imp. 8/93 : Vendita dispense dicembre 93 Imp.9/93 :Vendita dispense alla Università di Croningen	9.000 27.300
3.07.02	Proventi derivanti dalla prestazione di servizi Imp.12/93 : Vendita fotocopie dicembre 93	36.300 85.200
3.09.01	Recuperi e rimborsi diversi Imp. 6/93 : Ricavo telefono a gettoni novembre/dicembre 93	62.700
7.22.02	Rimborso ritenute erariali Imp.155/93 : Dr.C.P.Behn ritenuta irpef su borsa di studio I trimestre Imp.156/93 : Dr.F.Morelli ritenuta irpef su borsa di studio I trimestre Imp.157/93: ritenuta su Saldo Fondo Incentivazione 93 Imp.158/93: Dr.C.P.Behn ritenuta irpef su borsa di studio II trimestre Imp.159/93: Dr.F.Morelli ritenuta irpef su borsa di studio II trimestre Imp.160/93 :Dr.C.P.Behn ritenuta irpef su borsa di studio III trimestre Imp.161/93: Dr.F.Morelli ritenuta irpef su borsa di studio III trimestre Imp.162/93: Dr.C.P.Behn ritenuta irpef su borsa di studio VI trimestre Imp.163/93: Dr.F.Morelli ritenuta irpef su borsa di studio VI trimestre Imp.164/93:Dr.Tiziano Dorandi ritenuta irpef su collaborazione Imp.165/93:Ritenuta su straordinario 93	434.751 434.751 4.000.000 434.751 434.751 434.751 434.751 434.751 434.751 1.425.000 1.000.000
		9.903.008

XIV LEGISLATURA - DISEGNI DI LEGGE E RELAZIONI - DOCUMENTI

7.22.03	Rimborso ritenute previdenziali ed assistenziali Imp.111/93:Ritenuta Imps su Saldo Fondo Incentivazione 1993 Imp.112/93: Ritenuta Imps su straordinario 93	2.000.000 500.000 ----- 2.500.000
	Totale RESIDUI ATTIVI	32.587.208
<u>ELENCO RESIDUI PASSIVI ALL' 1/1/1994</u>		
1.01.03	Compensi,indennità e rimborsi ai componenti il Collegio dei Revisori Imp.33/93 : Rendiconto.1/94 Imp.34/93: Saldo missione Sig.ra Peri del 19-20/10/1993 Imp.35/93:Sig.Bruno Bagalino compenso revisore novembre/dicembre 93	164.115 83.880 116.000 ----- 363.995
1.02.02	Compensi per lavoro straordinario e Fondo di Incentivazione Imp.7/93-: Saldo Fondo Incentivazione 93 dipendenti Imp.13/93:Sig.Bonafede straordinario 93 Imp.14/93:Dr.G.Galligani straordinario 93 Imp.15/93:Dr.S.Russo straordinario 93 Imp.16/93: Sig.ra M.P.Bologna straordinario 93 Imp.17/93:Dr.L.Andorlini straordinario 93 Imp.18/93:Dr.G.Menci straordinario 93	22.322.180 634.455 773.100 708.975 352.475 844.920 844.920 ----- 26.481.025
1.02.06	Oneri previdenziali ed assistenziali a carico dell'Ente Imp.12/93-Mand.7: Contributi prev. ed assist. a carico Istituto relativi a stipendi dicembre 93 Imp.13/93: Contributi prev. ed assist. a carico Istituto relativi a Fondo Inc. e straordinario 93	13.655.951 7.000.000 ----- 20.655.951
1.04.02	Riscaldamento e spese per la conduzione di impianti tecnici Imp.1/91:Spese per riscaldamento	5.500.000
1.04.03	Manutenzione di locali e relativi impianti	

XIV LEGISLATURA - DISEGNI DI LEGGE E RELAZIONI - DOCUMENTI

	Imp.27/93: Ditta Ceccherelli fattura 683 del 24/12/93	110.000	
	Imp.28/93: Impresa Gamba fatt.18+62 del 31/12/93	2.451.400	2.561.400
1.04.04	Energia elettrica per illuminazione		
	Imp. 9/93 : Rendiconto 2/94		350.300
1.04.08	Spese telefoniche		
	Imp.25/93: Telefono a gettoni novembre 93	30.000	
	Imp.26/93: Telefono a gettoni conguaglio 93	838.000	868.000
1.04.13	Materiali di consumo,cancelleria		
	Imp.29/93: Ditta Carlesi fattura 2 del 7/1/94	-46.172	
	Imp.30/93: Tipografia Giuntina fatt.2235 del 30/12/93	249.900	296.072
1.04.21	Compensi per speciali incarichi		
	Imp.4/93 : Dr.Tiziano Dorandi collaborazione scientifica		7.500.000
1.05.02	Spese per borse di studio		
	Imp.1/93 - :Dr.C.P.Behn borsa di studio I trimestre	3.750.000	
	Imp.2/93 - :Dr.F.Morelli borsa di studio I trimestre	3.750.000	
	Imp.3/93:Dr.C.P.Behn borsa di studio II trimestre	3.750.000	
	Imp.4/93:Dr.F.Morelli borsa di studio II trimestre	3.750.000	
	Imp.5/93: Dr.C.P.Behn borsa di studio III trimestre	3.750.000	
	Imp.6/93:Dr.F.Morelli borsa di studio III trimestre	3.750.000	
	Imp.7/93 :Dr.C.P.Behn borsa di studio VI trimestre	3.750.000	
	Imp.8/93:Dr.F.Morelli borsa di studio VI trimestre	3.750.000	30.000.000
1.07.01	Spese e commissioni bancarie		
	Imp.5/93 : Banca Toscana dal 18/10/93 al 31/12/93		52.000
1.08.01	Imposte,tasse e tributi vari		
	Imp.5/93 -: Tassa di registro contratto affitto del 1/12/1987		170.000
2.12.01	Acquisto libri		
	Imp.69/93 : A.I.H.P. fattura del 22/11/93	179.826	
	Imp.70/93 : Greek Papyrological Society fatt.15 del 30/11/93	77.068	

XIV LEGISLATURA - DISEGNI DI LEGGE E RELAZIONI - DOCUMENTI

	Imp.7.1/93 : E.J.Brill fatt.168101 del 26/11/93 e fatt.169333 del 13/12/93	895.477	
	Imp.7.2/93 : Opus Libri fatt.2602 del 15/12/93 e fatt.2652 del 23/12/93	1.635.000	
	Imp.7.3/93 : Nib fatt. 65458,65459 del 17/12/93 , 66840 del 24/12/93 e 67784 del 31/12/93	537.702	
	Imp.7.4/93 : E.J.Brill fatt.170220 del 17/12/93	88.641	
	Imp.7.5/93 : Gruppo Ed. Internazionale fatt. 408 del 30/11/93	136.000	
	Imp.7.6/93 : Nib fatt.67485 e 67846 del 30/12/93	290.955	
	Imp.7.7/93 : Nederlands Instituut fatt.12930639 del 14/12/93	43.317	
	Imp.7.8/93 : Nib fatt.43892 del 31/8/93 (+ nota di credito n°5789 del 31.12.93)	302.958	
		<hr/>	4.186.944
4.21.02	Ritenute erariali		
	Imp.13/93: Mand.4: Versamento Irpef stipendi,tredicesime dicembre 93 ,compensi revisori,missioni Consiglio di Amministrazione e collaboratori	23.906.000	
	Imp.14/93 Mand.82: Versamento Irpef borse di studio I trimestre 93	870.000	
	Imp.15/93 : Versamento Irpef borse di studio I trimestre 93	870.000	
	Imp.16/93 : Versamento Irpef borse di studio I trimestre 93	870.000	
	Imp.17/93 : Versamento Irpef borse di studio I trimestre 93	870.000	
	Imp.18/93: Versamento Irpef su Fondo incentivazione e Straordinario	5.000.000	
	Imp.19/93:Versamento su collaborazione Dr.Dorandi	1.425.000	
		<hr/>	33.811.000
4.21.03	Ritenute previdenziali ed assistenziali		
	Imp.13/93: Contributi prev.ed ass. dicembre 93 su stipendi e tredicesime	4.214.049	
	Imp.14/93: Contributi ,prev.ed ass. su Saldo fondo Inc. e Straordinario 93	2.500.000	
		<hr/>	6.714.049
4.21.06	Ritenute diverse		
	Imp.2/93: CISL contributi sindacali da luglio a dicembre 1993	35.000	
		<hr/>	139.545.736

ISTITUTO PAPIROLOGICO "GIROLAMO VITELLI" DI FIRENZE

ESERCIZIO 1994

RELAZIONE DEL PRESIDENTE

RELAZIONE AL CONTO CONSUNTIVO DELL'ESERCIZIO FINANZIARIO 1994

Il Conto Consuntivo di questo esercizio ha come base di partenza, oltre alle indicazioni del Bilancio preventivo di competenza, i dati di previsione definitivi esposti nell'apposita colonna del Bilancio di Previsione 1994 (tenuto conto delle variazioni introdotte durante l'anno), e qui ripetuti nella col. 7. Si fa inoltre riferimento al Conto Consuntivo dell'esercizio precedente, cui erano allegati gli elenchi dei residui attivi e passivi documentati al 31.12.1993, nonché alla delibera concernente il riaccertamento di talune poste di residui provenienti dall'esercizio 1993 e anni precedenti.

Nella dimostrazione tabellare del Conto Consuntivo si è adottata la distribuzione dei dati per colonne come indicate nei DPR 696 del 18.12.1979 (G.U. 18 del 19.1.1980, tabella all'allegato F).

Le risultanze del rendiconto (situazione patrimoniale, conto economico e situazione amministrativa) sono esposte negli specifici prospetti, allegati.

Il rendiconto rispecchia la gestione svolta dall'Istituto Papirologico "G. Vitelli" nell'esercizio 1994, ai sensi delle disposizioni statutarie.

Le variazioni al Bilancio di previsione 1994, sia nella sezione Entrate che nella sezione Spese (sempre sottoposte al Collegio dei Revisori dei Conti) sono registrate nella entità approvata dal Consiglio di Amministrazione, e dimostrate negli allegati propositivi e deliberativi.

Il referente, nel sottoporre il presente Conto Consuntivo all'approvazione del Consiglio di Amministrazione e degli altri organismi competenti, dichiara che si è provveduto, nei limiti del possibile, a rispecchiare con chiarezza ed obiettività nei relativi quadri l'impostazione e le risultanze della gestione. Benché si debba ammettere che non si è ancora raggiunta la auspicata fase di pieno ed efficace sviluppo delle attività scientifiche dell'Istituto, la situazione sembra avviarsi verso la soluzione, e comunque verso migliori prospettive. Nel corso del 1994 in particolare si è privilegiato il settore concernente il restauro e la conservazione del materiale papiroaceo esistente presso l'Istituto, anche con esperienze applicative di tecnologie atte a fornire dei risultati meglio rispondenti ai fini specifici dell'Ente. Si ricorda inoltre che nel corso dell'anno si è proseguito nell'attività relativa all'assegnazione di borse di studio, ripresa, dopo molto tempo, nel 1993: è stata messa a concorso ed assegnata una borsa di studio di specializzazione in Papirologia per cittadini stranieri, che si confida possa dare i frutti previsti.

Per quanto concerne in dettaglio l'attività scientifica e culturale svolta nel corso dell'anno si rinvia all'apposita relazione allegata. Si può solo dire che causa motivi di salute del sottoscritto, non è stato possibile purtroppo effettuare la consueta campagna di scavo in Egitto.

Tuttavia, nei primi giorni di dicembre ho potuto riprendere i necessari contatti con le Autorità Egiziane e presenziare al Cairo anche ad una mostra di alcuni dei principali reperti delle missioni archeologiche europee in Egitto. In tale occasione l'Istituto Papirologico ha esposto, essendo esclusi i papiri, un tesoretto di 171 monete d'oro di epoca imperiale romana.

La presenza dell'Istituto in congressi è stata parimenti intensa, tenuto conto del numero di personale di cui può fruire. Da segnalare in particolare il "Il colloquio internazionale su "I testi medici greci. Tradizione ed ecdotica" tenutosi a Parigi nel mese di marzo 1994, a cui ha preso parte attiva la Dr.ssa Andorlini, e il convegno "La letteratura di consumo nel mondo greco-latino" tenutosi a Cassino nel settembre 1994, cui ha partecipato la Dr.ssa Mencì.

Infine è da segnalare che nei primi mesi del 1994 è stato pubblicato un volume con la traduzione italiana dell'opera dello studioso Eric G. Turner, "Recto e verso, Anatomia del rotolo di papiro", corredata di note di aggiornamento e alla fine del 1994 è stato dato alle stampe un altro volume "Trattato di medicina su papiro".

Sezione Entrate

Cap. 2.03.01 (Ministero dell'Università e della Ricerca Scientifica e Tecnologica): il contributo è diminuito di L. 40.000.000 rispetto alla quota assegnata per l'esercizio 1993.

Cap. 2.03.02 (Ministero dei Beni Culturali): è pervenuta comunicazione dell'avvenuta assegnazione del contributo in misura pari alla quota assegnata nel 1993.

Cap. 3.07.01 e 2 (ricavi dalla vendita di pubblicazioni, dispense e fotocopie): hanno presentato entrate, se pur modeste, superiori al previsto.

Cap. 3.09.01 (recuperi e rimborsi diversi): l'entrata è costituita da rimborsi per telefono a gettoni.

Cap. 7.22.02 (partite di giro per ritenute erariali): la differenza di L. 2.613 tra l'accertato nelle Entrate e l'impegno (sul cap. 4.21.02 delle Spese) è dovuta alla somma degli arrotondamenti richiesti all'atto del versamento delle ritenute all'erario.

Sezione Spese.

Nella sezione Spese si constata che le "Previsioni definitive" sono in molti casi risultate ancora una volta superiori al totale degli impegni. Tuttavia si rileva come le economie realizzate, in particolar modo nelle spese correnti, siano ormai di modesta entità. In particolare:

Nel Titolo I (Spese correnti) si osserva quanto segue:

Nella Categoria 1 si riscontrano economie per L. 31.390.080.

Nella Categoria 2, i capitoli dal 4 al 10 concernenti "Oneri per il personale in attività di servizio" presentano, rispetto alle Previsioni definitive, economie per L. 51.289.225.

La Categoria 4 "Spese per l'acquisto di beni di consumo e di servizi", capitoli dall'11 al 3-4, presenta ancora, rispetto alle Previsioni definitive, economie pari a L. 183.246.931.

Le economie realizzate sul capitolo 1.04.18 "Spese per pubblicazioni" è dovuta alla circostanza che l'impegno per la stampa del volume "Trattato di medicina su papiro" è stato assunto solo all'inizio del 1995, per una tardiva esibizione del preventivo da parte della tipografia.

XIV LEGISLATURA - DISEGNI DI LEGGE E RELAZIONI - DOCUMENTI

Per la Categoria 5 "Spese per prestazioni istituzionali", distinta nei due capitoli 36 "Spese per missioni archeologiche" e 37 "Spese per borse di studio" si osserva: sul primo, sul quale grava l'attività di ricerca in Egitto, si è verificato un aumento sensibile delle economie causa la mancata effettuazione della consueta campagna di scavo come accennato in precedenza; sul secondo, l'economia realizzata è dovuta alla rinuncia da parte di uno dei due borsisti alla prosecuzione della borsa.

Titolo II (Spese in conto capitale):
Per la Categoria 12 "Acquisizione di immobilizzazioni tecniche" le economie realizzate sono ormai di modesta entità (salvo che per il capitolo concernente "Acquisto di materiale archeologico"), in quanto anche nel 1994 è proseguita l'opera di informatizzazione dei servizi dell'Istituto e di ammodernamento delle strutture.

Titolo IV (Partite di giro):
Per la Categoria 21 "Partite di giro per ritenute erariali" vedi il corrispondente capitolo nella sezione Entrate.

Situazione patrimoniale.

Disponibilità liquide. La voce "banca" corrisponde alla giacenza bancaria al 31.12.1994. Per la consistenza di cassa al 1.1.1994, cfr. il Conto Consuntivo 1993 e il Bilancio di Previsione 1994. Le differenze in più e in meno corrispondono rispettivamente al totale delle entrate e delle uscite dal deposito bancario, come dimostrato nelle tabelle del Rendiconto finanziario alle pp. 5 col. 20 e 13 col. 20.

Residui attivi. I crediti verso Acquirenti, utenti ecc. (L. 12.659.815) sono costituiti dalla somma dei rimborsi delle ritenute erariali, previdenziali e del Totale dei residui dei Titoli II e III del Rendiconto finanziario, sezione Entrate.

Residui passivi. Debiti verso lo Stato e altri enti. La cifra di L. 45.739.000 corrisponde alla somma dei debiti per ritenute previdenziali a carico dell'Ente (L. 17.947.682), e verso la Tesoreria Provinciale dello Stato per ritenute erariali, verso l'I.N.P.S. per ritenute previdenziali, verso sindacati per ritenute diverse, in partite di giro (L. 27.791.318).

Debiti verso fornitori. La cifra di L. 19.005.501 corrisponde ai debiti relativi a forniture di materiale inventariabile (acquisto libri e acquisto strumenti scientifici).

Debiti verso terzi per prestazioni ricevute. La cifra di L. 65.288.707 è la somma dei debiti verso ogni altro fornitore o prestatore d'opera (organi collegiali, revisori dei conti, compensi ai dipendenti, riscaldamento, manutenzione dei locali, energia elettrica, spese bancarie, spese tributarie ecc.).

Fondi di accantonamento: tabella del Fondo di liquidazione indennità d'anzianità.

<u>T.F.R. al 31.12.1994</u>	<u>Tfr al 31.12.93</u>	<u>Tfr rivalutato</u>	<u>Retribuzione 1994</u>	<u>Coefficiente</u>	<u>Tfr 1994</u>	<u>Totale</u>
<u>Dipendente</u>		<u>(tfr 93 x</u> <u>1,04292916)</u>				
Andorlini *	2.282.572	2.380.561	30.975.520	1:13,5	2.294.483	6.552.565
Bologna **	1.719.384	1.793.196	23.285.964	1:13,5	1.724.887	6.881.464
Bonafede ***	1.719.384	1.793.196	23.308.063	1:13,5	1.726.524	8.696.107
Galligani **	2.090.921	2.180.682	28.318.347	1:13,5	2.097.656	8.713.547
Menci *	2.282.572	2.380.561	31.005.909	1:13,5	2.296.734	6.560.741
Russo **	1.918.304	2.000.655	26.140.310	1:13,5	1.936.320	8.098.103
Taddaini *	<u>3.980.531</u>	<u>4.151.412</u>	<u>54.195.411</u>	<u>1:13,5</u>	<u>4.014.475</u>	<u>10.938.760</u>
Totale	15.993.668	16.680.263	217.229.524		16.091.079	56.441.287

XIV LEGISLATURA - DISEGNI DI LEGGE E RELAZIONI - DOCUMENTI

* Più Tfr 1992 Andorlini : 1.877.521
 Bologna : 1.850.917
 Bonafede : 1.878.265
 Galligani : 2.209.832
 Menci : 1.883.446
 Russo : 2.075.967
 Taddei : 2.772.873

** Più Tfr 1991 Bologna : 1.512.464
 Bonafede : 1.912.274
 Galligani : 2.225.377
 Russo : 2.085.161

* Più Tfr 1990 Bonafede : 1.385.848

Poste rettificative dell'attivo. Per quello che concerne il Fondo ammortamento mobili e attrezzature d'ufficio, si sono seguite le indicazioni impartite con delibera consiliare del maggio 1993; pertanto la percentuale di ammortamento per impianti, attrezzature d'ufficio e macchinari è fissata nel 20%, mentre per i mobili è fissata nel 12%. Vedi le seguenti tabelle:

strumenti scientifici, impianti e attrezzature d'ufficio (20%)

Anno acquisizione	Valore	%	Ammort. 94	F/Ammort. 31.12.93	F/Ammort. 31.12.94	Residui
Precedenti	4.710.780	20	=	4.710.780	4.710.780	=
1991	7.563.420	20	1.512.684	3.025.368	4.538.052	3.025.368
1992	1.717.502	20	343.500	515.250	858.750	858.752
1993	5.914.744	20	1.182.949	1.182.949	2.365.898	3.548.846
1993 (computer)	39.151.000	20	7.830.200	7.830.200	15.660.400	23.490.600
1994	16.500.600	20	3.300.120	=	3.300.120	13.200.480
Totale	75.558.046	20	14.169.453	17.264.547	31.434.000	44.124.046

mobili (12%)

Anno acquisizione	Valore	%	Ammort. 94	F/Ammort. 31.12.93	F/Ammort. 31.12.94	Residui
1980 e precedenti	8.671.851	12	=	8.671.851	8.671.851	=
1981-1984	6.252.094	12	750.251	5.387.464	6.137.715	114.379
1985-1988	24.883.625	12	2.986.035	19.006.458	21.992.493	2.891.132
1989	92.812.860	12	11.137.543	52.591.313	63.728.856	29.084.004
1990	15.231.124	12	1.827.735	7.107.424	8.935.159	6.295.965
1991	33.695.438	12	4.043.453	11.793.403	15.836.856	17.858.582
1992	1.160.800	12	139.296	272.788	412.084	748.716
1993	43.648.999	12	5.237.880	5.237.880	10.475.760	33.173.239
1994	31.254.841	12	3.750.581	=	3.750.581	27.504.260
Totale	257.611.632	12	29.872.774	110.068.581	139.941.355	117.670.277

Conto economico

Parte seconda, sezione Entrate: Lettera B. Produzioni e movimenti interni - La cifra di £ 2.320.500 corrisponde ad uno strumento scientifico inventariato nel 1994 ma pagato a residui nel 1995.

Lettera C. Trasferimenti attivi in natura - L'importo di L. 13.689.500 rappresenta il valore inventariale di materiale librario ricevuto come dono durante l'anno 1994.

Lettera D. Sopravvenienze attive - La cifra di L. 308.187 corrisponde per L. 256.842 a sconti su libri pagati e inventariati nel 1994 e per L. 51.345 a sconti su libri pagati in conto resti 1993. Insussistenze passive - La cifra di L. 1.1.636.150 corrisponde alla differenza in positivo risultante da un riaccertamento dei residui passivi (minore spesa) (vedi delibera C.A.).

Nella corrispondente sezione Spese: Lettera D. Ammortamenti - Le cifre di L. 14.169.453 e di L. 29.872.774 corrispondono agli importi relativi agli ammortamenti per il 1994, calcolati come risulta nelle precedenti tabelle.

Lettera F. Accantonamenti per oneri presunti di competenza - La cifra di L. 14.998.783 corrisponde alla differenza tra gli importi del Totale di col. 23 e col. 14 della Categoria 12 (Acquisizione di immobilizzazioni tecniche) della p. 11 del Rendiconto finanziario.

Lettera G. Quota fondo indennità anzianità personale. La cifra di L. 16.777.674 corrisponde alla quota dell'esercizio per l'adeguamento del fondo T.F.R. come risulta nel prospetto precedente.

Lettera H. Variazioni patrimoniali straordinarie - La cifra di L. 1.885.632 delle Sopravvenienze passive rappresenta il totale di: L. 1.083.633 per spese postali gravanti su libri acquistati in conto competenza; L. 106.425 per spese su libri acquistati in conto resti; L. 16.975 per spese di spedizioni di mobili; L. 5.000 per spese di spedizione di microfilms acquistati in conto competenza; L. 2.613 per arrotondamenti su ritenute in partite di giro; L. 670.986 per il riaccertamento in più di residui passivi (maggiore spesa) (vedi delibera C.A.).
Nelle Insussistenze attive la cifra di L. 6.333.689 corrisponde al riaccertamento in meno di residui attivi (minore entrata) (vedi delibera C.A.).

Conclusione

Come si può osservare il disavanzo economico, indicato contabilmente nella parte II del Conto economico, benché inferiore rispetto al decorso esercizio, ha prodotto nel corso del 1994, una ulteriore significativa riduzione dell'Avanzo di Amministrazione, riduzione auspicata dal Consiglio di Amministrazione e dal Collegio dei Revisori dei Conti. Al 31.12.1994, da L. 716.787.540 (accertamento del 31.12.1993) è passato a L. 567.087.742 (per l'Istituto si tratta soprattutto di Avanzo di cassa). Pertanto, sempre tenendo presente l'esigenza di utilizzare preferibilmente l'avanzo per spese in conto capitale, che comportano comunque un incremento patrimoniale, si manifesta sempre più la necessità di arringervi anche per la parte corrente, fra cui gravano gli stanziamenti relativi ai capitoli di ricerca, in misura superiore alle entrate correnti ordinarie. In base a queste risultanze, se da una parte ne esce evidenziata la potenzialità di spesa che ancora ha l'Ente, dall'altra resta qualche preoccupazione la circostanza che le entrate (contributo da parte dello Stato, in particolare M.U.R.S.T.) subiscano delle sensibili contrazioni, causa la riduzione di tutte le spese pubbliche. Ci si auspica che le Autorità competenti, più volte sollecitate al riguardo, si rendano conto come la realizzazione del piano triennale che questo Ente ha con sollecitudine predisposto sulla base di precise richieste da parte del Ministero vigilante dipenda anche dalle riserve finanziarie disponibili.

IL PRESIDENTE DELL'ISTITUTO
(Prof. Manfredo Manfredi)



RELAZIONE DEL COLLEGIO DEI REVISORI

Relazione al conto consuntivo 1994

La gestione dell'anno finanziario 1994 presenta le seguenti risultanze finali, in migliaia di lire, che vengono poste a confronto con quelle del consuntivo 1993.

<u>TITOLO</u>	<u>ENTRATE ACCERTATE</u>	<u>1993</u>	<u>1994</u>	<u>DIFFERENZE</u>
II	Entrate derivanti da trasferimenti correnti	575.000	534.998	- 40.002
III	Altre entrate	1.343	6.452	+ 5.109
VII	Partite di giro	134.871	96.923	- 37.948
		_____	_____	_____
	Totali	<u>711.214</u>	<u>638.373</u>	<u>- 72.841</u>
<u>TITOLO</u>	<u>SPESE IMPEGNATE</u>	<u>1993</u>	<u>1994</u>	<u>DIFFERENZE</u>
I	Spese correnti	675.810	591.578	- 84.232
II	Spese in c/capitale	118.294	104.201	- 14.093
IV	Partite di giro	134.875	96.925	- 37.950
		_____	_____	_____
	Totali	<u>928.979</u>	<u>792.704</u>	<u>- 136.275</u>

La situazione finanziaria complessiva dell'Ente al 31.12.1994 risulta pertanto la seguente:

Avanzo di amministrazione al 31.12.1993	+ L.	716.787.540
Entrate accertate al 31.12.1994	+ L.	638.372.706
Spese impegnate al 31.12.1994	- L.	792.703.979
Minori residui passivi	+ L.	11.636.150
Maggiori residui passivi	- L.	670.986
Minori residui attivi	- L.	6.333.689
		<hr/>
Avanzo di amministrazione al 31.12.1994	+ L.	567.087.742
		<hr/> <hr/>

Tale risultato viene confermato dal seguente conteggio:

Minori entrate rispetto alla previsione	- L.	64.279.794
Minori spese rispetto alla previsione	+ L.	626.736.061
Minori residui passivi	+ L.	10.965.164
Minori residui attivi	- L.	6.333.689
		<hr/>
Tornano	+ L.	567.087.742
		<hr/> <hr/>

Situazione patrimoniale (in migliaia di lire)

ATTIVITÀ		PASSIVITÀ	
- Disponibilità liquide	L. 684.461	- Residui passivi	L. 130.033
- Residui attivi	L. 12.660	- Fondi accant.	L. 56.441
- Crediti banc. e finanz.	L. 10.000	- Fondi ammort.	L. 171.376
		- Totale passività	L. 357.850
- Immobilizzazioni tecniche	L. 1.243.042	- Avanzo econom. esercizi prec.	L. 1.875.277
- Disavanzo econom. esercizi precedenti	L. 176.752		
- Disavanzo econom. esercizio 1994	L. 106.212		
- Totale a pareggio	<u>L. 2.233.127</u>	Totale a pareggio	<u>L. 2.233.127</u>

Situazione amministrativa

Consistenza di cassa al 31.12.1994	+ L. 684.461.135
Residui attivi	+ L. 12.659.815
Residui passivi	- L. 130.033.208
Avanzo di amministrazione al 31.12.1994	<u>+ L. 567.087.742</u>

Il saldo di cassa al 31/12/1994 corrisponde ai seguenti dati profferiti dal rendiconto finanziario:

Consistenza di cassa al 1.1.1994	+ L. 823.746.068
Riscossioni	+ L. 651.966.410
Pagamenti	- L. 791.251.343
	<hr/>
Saldo di cassa al 31.12.1994	+ L. 684.461.135
	<hr/> <hr/>

Tale somma corrisponde esattamente al saldo di cassa al 30/12/1994 comunicato dall'Istituto di credito Cassiere - Banca Toscana - Firenze.

Ponendo a confronto le entrate e le spese correnti si ha:

- Entrate correnti accertate nell'esercizio 1994	+ L. 541.449.904
- Spese correnti impegnate nell'esercizio 1994	- L. 591.577.793
	<hr/>
- Disavanzo finanziario di parte corrente	- L. 50.127.889

Al fine di ottenere il risultato economico della gestione 1994, occorre, inoltre, considerare le seguenti partite:

- Produzioni e movimenti interni	+ L. 2.320.500
- Trasferimenti attivi in natura	+ L. 13.689.500
- Sopravvenienze attive	+ L. 308.187
- Insussistenze passive	+ L. 11.636.150
- Ammortamenti e deperimenti	- L. 44.042.227
- Accantonamenti per oneri presunti di competenza	- L. 14.998.783

- Quota indennità di anzianità	- L. 16.777.674
- Sopravvenienze passive	- L. 1.885.632
- Insussistenze attive	- L. 6.333.689
Disavanzo economico esercizio 1994	<u>- L. 106.211.557</u>

Con riferimento ai dati contabili suesposti, si riporta qui di seguito l'esito dell'esame dei singoli componenti il conto consuntivo 1994.

RENDICONTO FINANZIARIO

Dall'esame dell'elaborato contabile si rileva che quasi il 99% delle entrate correnti è costituito da trasferimenti da parte dello Stato, in particolare del Ministero dell'Università e della Ricerca Scientifica e Tecnologica, alla cui vigilanza l'Ente è sottoposto ai sensi della legge 9/5/1989, n. 168.

Le spese per il personale, costituito attualmente da 7 unità, rappresentano oltre il 56% delle spese correnti. Tenendo conto della quota dell'esercizio 1994 accantonata ai fini dell'adeguamento del fondo indennità anzianità, pari a L. 16.777.674, il costo totale del personale per il 1994 è stato pari a L. 349.488.449, che rappresenta più del 65% dell'importo dei contributi erogati dallo Stato.

Nel prospetto di cui alla pagina seguente sono stati esposti i dati relativi alle spese istituzionali propriamente dette nonché agli altri oneri assimilabili a tali spese riferentisi agli esercizi 1992, 1993 e 1994, ponendo a confronto le previsioni definitive di spesa, gli impegni assunti e la percentuale impegnata degli stanziamenti previsti.

In base ad una valutazione meramente contabile dei dati risultanti dal predetto prospetto, risulta che l'attività istituzionale svolta appare nettamente inferiore a quella decisa dal Consiglio di Amministrazione in sede di approvazione del bilancio di previsione, per cui deve ritenersi che l'organizzazione scientifica interna dell'Istituto non sia in grado di garantire il rispetto delle linee programmatiche definite dal Consiglio di Amministrazione.

Per quanto concerne la contabilizzazione delle spese sopraindicate, il Collegio coglie l'occasione per invitare l'Ente a considerare la possibilità di imputare alla categoria 5 (Spese per prestazioni istituzionali) tutti gli oneri aventi carattere sostanzialmente istituzionale ed alla categoria 4 (Spese per

Spese correnti per attività istituzionale in senso lato
(in migliaia di lire)

Numero	CAPITOLO Denominazione	1992			1993			1994		
		Stanziam- menti definitivi	Impegni	Percentuale impegnata degli stanziamenti	Stanziam- menti definitivi	Impegni	Percentuale impegnata degli stanziamenti	Stanziam- menti definitivi	Impegni	Percentuale impegnata degli stanziamenti
1.04.18	Publicazioni	90.000	10.680	12	80.000	10.317	13	40.000	5.554	14
1.04.20	Studi e ricerche scientifiche	50.000	17.757	36	50.000	18.380	37	50.000	15.496	31
1.04.22	Organizzazione e partecipazione a convegni congressi, mostre	60.000	33.213	55	50.000	2.780	6	20.000	8.807	44
1.05.01	Missioni archeologiche (1)	150.000	71.073	47	110.000	90.060	82(2)	135.000	7.644	0,6
1.05.02	Borse di studio (3)	--	--	--	40.000	30.000	75	40.000	27.581	69
	TOTALI	350.000	132.723	34	330.000	151.537	46	285.000	65.142	23

(1) Nel 1992 la denominazione è stata "Spese per prestazioni istituzionali".

(2) Il Presidente, nella propria relazione al conto consuntivo 1993, ha affermato: "si è verificato un aumento sensibile degli impegni dovuto a una peggiorativa situazione valutaria".

(3) Capitolo istituito nel 1993.

l'acquisto di beni di consumo e di servizi) le restanti spese che derivino, invece, da esigenze tecnico-amministrative, mediante un eventuale attento sdoppiamento dei capitoli, ai quali attribuire una più precisa e chiara denominazione.

Come risulta dai dati indicati nel prospetto di cui alla pagina 8 - redatto in conformità a quello precedente - anche nelle spese in conto capitale si riproduce - seppure in misura più attenuata - il fenomeno già rilevato per le spese concernenti l'attività istituzionale.

Spese in conto capitale
(in migliaia di lire)

CAPITOLO	1992				1993			1994			
	Numero	Denominazione	Stanziam- menti definitivi	Impegni	Percentuale impegnata degli stanziamenti	Stanziam- menti definitivi	Impegni	Percentuale impegnata degli stanziamenti	Stanziam- menti definitivi	Impegni	Percentuale impegnata degli stanziamenti
2.12.01		Acquisto libri	93.057	24.689	27	93.450	30.075	32	60.000	44.329	74
2.12.02		Acquisto microfilms e microfiches	25.000	--	--	25.000	--	--	15.000	199	1
2.12.03		Acquisto mobili e attrezzature d'ufficio	90.000	1.290	1	90.000	82.684	92(1)	47.081	43.172	92(1)
2.12.04		Acquisto strumenti scientifici	50.000	2.171	4	50.000	5.534	11	40.000	16.501	41
2.12.05		Acquisto materiale archeologico	130.000	--	--	130.000	--	--	95.294	--	--
		TOTALI	388.057	28.150	7	388.450	118.293	30	257.375	104.201	40

(1) Il Presidente, nella propria relazione al conto consuntivo 1993, ha affermato: che le maggiori spese sono " da correlare alla informatizzazione dei servizi dell'Istituto (in corso di completamento nel 1994) e al necessario arredamento dei nuovi locali".

SITUAZIONE PATRIMONIALE

Attività

Tra le componenti attive di detta situazione è da porre in evidenza l'importo delle disponibilità liquide, pari a L. 684.461.135, che può considerarsi considerevole se si compara al totale delle entrate accertate dall'Istituto nel 1994 che, al netto delle partite di giro, è ammontato a L. 543.587.500.

Sembra ragionevole ritenere che tale rilevante disponibilità liquida sia dovuta allo scarso impiego dei fondi che è da imputarsi alla cennata situazione organizzativa dell'Istituto.

I residui attivi (L. 12.659.815) si riferiscono quasi per intero a partite di giro (L. 12.552.911).

Le immobilizzazioni tecniche ammontano a L. 1.243.042.380 con un incremento, rispetto all'esercizio 1993, di L. 104.308.142; pari al 9%.

Al fine di regolarizzarne la gestione, il Collegio rinnova l'invito ad ultimare le operazioni di inventario del prezioso materiale archeologico il cui valore, indicato simbolicamente in L.500.000.000, è compreso tra le suddette immobilizzazioni tecniche.

Il totale delle attività patrimoniali ammonta a L. 1.950.163.330 con una riduzione, rispetto al 1993, di L. 54.904.184, pari al 3%.

Passività

I residui passivi, ammontanti a L. 130.033.208, sono stati determinati dalle seguenti principali cause:

- | | |
|--|---------------|
| - Oneri per il personale
(lavoro straordinario, fondo incentivazione,
oneri previdenziali ed assistenziali) | L. 41.676.273 |
| - Manutenzione locali e relativi impianti,
energia elettrica, telefono, materiali e
lavori fotografici, ecc. | L. 12.035.665 |
| - Borse di studio | L. 28.750.000 |
| - Acquisto libri, mobili, strumenti scientifici | L. 19.005.501 |
| - Partite di giro | L. 27.791.318 |

Il fondo liquidazione indennità anzianità del personale è stato portato a L. 56.441.287 con un aumento, rispetto al 1993, di L. 16.777.674, pari al 42%.

I fondi ammortamento attrezzature, mobili e macchinari d'ufficio ammontano, complessivamente, a L. 171.375.355 con un incremento, rispetto al 1993, di L. 44.042.227, pari al 35%.

Il totale delle passività patrimoniali è di L. 357.849.850 con un aumento, rispetto al 1993, di L. 51.307.373, pari al 17%.

L'ammontare del patrimonio netto degli ultimi tre anni è stato il seguente:

1992	L. 1.850.676.431
1993	L. 1.698.525.037
1994	L. 1.592.313.480.

CONTO ECONOMICO

Negli ultimi tre esercizi finanziari il conto economico si è chiuso con i seguenti disavanzi:

1992	L.24.600.432
1993	L.152.151.394
1994	L.106.211.557

SITUAZIONE AMMINISTRATIVA

Negli ultimi tre esercizi finanziari la situazione amministrativa si è chiusa con i seguenti dati finali:

Anno	saldo di cassa	avanzo di amministrazione
1992	L. 1.076.160.120	L. 934.554.696
1993	L. 823.746.068	L. 716.787.540
1994	L. 684.461.135	L. 567.087.742

In ordine alla valutazione di tali risultanze, il Collegio rinvia alle considerazioni fatte più sopra a proposito della scarsa capacità dell'organizzazione scientifica dell'Istituto di attuare l'attività istituzionale programmata dal Consiglio di Amministrazione.

CONCLUSIONE

Con la presente relazione il Collegio dei Revisori dei Conti ha inteso fornire elementi di valutazione utili a rivedere l'organizzazione scientifica interna dell'Istituto al fine di porla in grado di realizzare l'attività istituzionale programmata dal Consiglio di Amministrazione.

A questo fine il Collegio ritiene indispensabile dare attuazione alle disposizioni contenute nell'art.20 del D.Lgs 3/2/1993, n°29, nel testo sostituito dall'art.6 del D.lgs. n° 18/11/1993, n°470.

Detta norma stabilisce che nelle amministrazioni pubbliche vengano istituiti nuclei di valutazione con il compito di verificare, tra l'altro, la realizzazione degli obiettivi e la corretta ed economica gestione delle risorse, previa determinazione di parametri di riferimento del controllo.

Per motivate esigenze, ci si può avvalere di esperti anche esterni dell'Istituto.


Detti nuclei operano in posizione di autonomia e rispondono esclusivamente al Consiglio di Amministrazione.

Il Collegio, in occasione dell'accertamento della rispondenza tra il conto consuntivo e le scritture dell'Ente ha appurato che le scritture finanziarie espongono i dati relativi alle riscossioni ed ai pagamenti ma non indicano le somme rimaste da riscuotere e da pagare.


Ciò premesso, e tenuto conto che i riscontri effettuati nel corso dell'esercizio hanno dato modo di appurare la regolarità ed economicità della gestione, il Collegio esprime parere favorevole all'approvazione del conto consuntivo 1994.

Letto, confermato e sottoscritto.

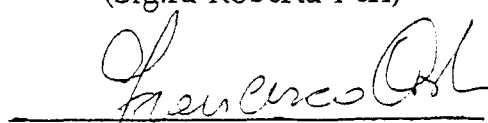
IL COLLEGIO DEI REVISORI



(Dr. Albino Morghen)



(Sig.ra Roberta Peri)



(Dr. Francesco Costa)

BILANCIO CONSUNTIVO

XIV LEGISLATURA - DISEGNI DI LEGGE E RELAZIONI - DOCUMENTI

ENTRATE		RENDICONTO FINANZIARIO																				
		GESTIONE DI COMPETENZA						GESTIONE DEI RESIDUI ATTIVI						GESTIONE DI CASSA								
		CAPITOLO	DENOMINAZIONE	PREVISIONI			SOMME			DIFFERENZE RISPETTO ALLE PREVISIONI	RESIDUI	RISPOSTI	RIMASTI DA RISCOGLIERE	TOTALI	VARIAZIONI		PREVISIONI	RISCOSSIONI	DIFFERENZE RISPETTO ALLE PREVISIONI		TOTALE RESIDUI ATTIVI	
INIZIALI	IN AUMENTO			IN DIMINUIZIONE	DEFINITIVE	RISOSSE	RIMASTE DA RISCOGLIERE	TOTALI ACCERTATI	IN +						IN -	IN +			IN -			
		(7 - 4)	(4 - 7)	(4 + 5 - 6)	(10 - 8)	(8 - 9)	(10 - 7)	(7 - 10)	13	14	15	16	17	18	19	20	(20 - 19)	(19 - 20)	(9 + 15)			
1	2	3	4	5	6	7	8	9	10	11	12	13	14	15	16	17	18	19	20	21	22	23
2.06.01	3	Consiglio Nazionale Ricerche																				
2.06.02	4	Università degli Studi di Firenze										5.000.000			5.000.000							
		Totale Categoria 6	575.000.000				534.998.000		534.998.000		2.000	5.000.000	14.998.000		14.998.000							
		TOTALE TITOLO II	40.000.000				534.998.000		534.998.000		2.000	20.000.000	14.998.000		14.998.000							
		TITOLO III																				
		Altre Entrate																				
		Categoria 7																				
		Entrate derivanti dalla vendita di beni e dalla prestazione di servizi																				
3.07.01	5	Ricavi dalla vendita di pubblicazioni	3.000.000	2.287.500		5.287.500	5.336.500		5.536.500	49.000		36.300	36.300		36.300			5.287.500	5.372.300	85.300		
3.07.02	6	Proventi derivanti dalla prestazione di servizi	1.200.000			1.200.000	672.200	60.100	732.300	467.700		85.200	85.200		85.200			1.200.000	757.400	442.600	60.100	
		Totale Categoria 7	4.200.000	2.287.500		6.487.500	6.008.700	60.100	6.068.800	49.000		121.500	121.500		121.500			6.487.500	6.130.200	35.300	442.600	60.100
		Categoria 8																				
		Redditi e proventi patrimoniali																				
3.08.01	7	Interessi e premi su titoli a reddito fisso																				
3.08.02	8	Interessi attivi su mutui, depositi e conti correnti	100.000			100.000		204	204	99.796											100.000	204
		Totale Categoria 8	100.000			100.000		204	204	99.796											100.000	204

XIV LEGISLATURA - DISEGNI DI LEGGE E RELAZIONI - DOCUMENTI

ENTRATE		RENDICONTO FINANZIARIO										GESTIONE DEI RESIDUI ATTIVI					GESTIONE DI CASSA				
		GESTIONE DI COMPETENZA					GESTIONE DEI RESIDUI ATTIVI					GESTIONE DI CASSA									
CAPITOLO	DENOMINAZIONE	PREVISIONI		SOMME			DIFFERENZE RISPETTO ALLE PREVISIONI		RESIDUI inizio esercizio	RISPOSTI	RISCHIESTE	RISCHIESTE	VARIAZIONI		PREVISIONI	RISCOSSIONI	DIFFERENZE RISPETTO ALLE PREVISIONI		TOTALE RESIDUI ATTIVI termine esercizio		
		INIZIALI	IN AUMENTO	IN DIMINUIZIONE	DEFINITIVE	RISCOSE	RIMBORSI DA RISCOIOTE RE	TOTALI ACCERTATI					IN +	IN -			IN +	IN -		IN +	IN -
N°		4	5	6	7	8	9	10	11	12	13	14	15	16	17	18	19	20	21	22	23
	TITOLO VII																				
	Partite di Giro																				
	Categoria Zz.																				
	Entrate aventi natura di partite di giro																				
7.22.01	11 Rimborsio anticipato al Direttore	4.000.000	4.000.000		4.000.000	4.000.000	4.000.000	4.000.000		3.473.613	9.903.008	8.324.728	434.751	8.759.479		1.143.529	70.000.000	4.000.000		4.967.705	10.253.571
7.22.02	12 Rimborsio ritenute erariali	70.000.000	36.707.567	9.818.820	70.000.000	36.707.567	9.818.820	66.526.387		10.668.585	2.500.000	2.311.840		2.311.840		188.160	35.000.000	24.343.915		10.656.085	2.299.340
7.22.03	13 Rimborsio ritenute previdenziali ed assistenziali	35.000.000	22.052.075	2.299.340	35.000.000	22.052.075	2.299.340	24.331.415		48.000.000							50.000.000	2.900.000		48.000.000	
7.22.04	14 Rimborsio anticipi per missioni	50.000.000	2.000.000		50.000.000	2.000.000		2.000.000													
7.22.05	15 Partite in sospeso	65.000	65.000		65.000	65.000		65.000													
7.22.06	16 Rimborsio ritenute diverse	65.000																			
	Totale Categoria Zz	159.065.000			159.065.000	84.804.642	12.118.160	96.922.802		82.142.198	12.403.008	10.656.568	434.751	11.071.319		1.331.689	159.065.000	95.441.210		63.623.790	12.552.911
	TOTALE TITOLO VII	159.065.000			159.065.000	84.804.642	12.118.160	96.922.802		82.142.198	12.403.008	10.656.568	434.751	11.071.319		1.331.689	159.065.000	95.441.210		63.623.790	12.552.911
	Rendiconto dei titoli																				
	TITOLO I																				
	TITOLO II	575.000.000		40.000.000	535.000.000	534.998.000		534.998.000		2.000	20.000.000	14.998.000		14.998.000		5.002.000	535.000.000	549.996.000	14.996.000		
	TITOLO III	6.300.000	2.287.500		3.867.500	6.345.000	106.904	6.451.904	49.000	2.154.596	184.200	184.200		184.200			8.387.500	6.529.200	85.300	2.143.600	106.904
	TITOLO IV																				
	TITOLO V																				
	TITOLO VI																				
	TITOLO VII	159.065.000			159.065.000	84.804.642	12.118.160	96.922.802		82.142.198	12.403.008	10.656.568	434.751	11.071.319		1.331.689	159.065.000	95.441.210		63.623.790	12.552.911
	TOTALE ENTRATE	740.365.000	2.287.500	40.000.000	702.252.500	626.147.642	12.235.964	638.772.106	49.000	84.326.794	12.587.008	25.818.788	434.751	26.253.519		6.333.689	702.652.500	651.966.410	15.081.300	95.767.390	12.659.815

XIV LEGISLATURA - DISEGNI DI LEGGE E RELAZIONI - DOCUMENTI

SPESA		RENDICONTO FINANZIARIO										GESTIONE DI CASSA		TOTALE RESIDUI PASSIVI									
		GESTIONE DI COMPETENZA					GESTIONE DEI RESIDUI PASSIVI																
CODICE	CAPITOLO	DENOMINAZIONE	PREVISIONI		SOMME		DIFFERENZE RISPETTO ALLE PREVISIONI	RESIDUI	PAGATI	RIMASTI PAGARE	VARIAZIONI		PREVISIONI	PAGAMENTI	DIFFERENZE RISPETTO ALLE PREVISIONI		TERMINE ESERCIZIO						
			INIZIALI	IN AUMENTO	IN DIMINUIZIONE	DEFINITIVE					PAGATE	RIMASTE DA PAGARE			TOTALI IMPEGNI	IN +		IN -	IN +	IN -			
N°			(7-4)	(4-7)	(4+5-6)	(10-8)	(8+9)	(10-7)	(10-10)	(16-14)	(16-13)	(13-16)	(20-19)	(20-19)	(19-20)	(9+15)							
1	2		4	5	6	7	8	9	10	11	12	13	14	15	16	17	18	19	20	21	22	23	
1.02.04	8	Indennità e rimborso spese trasporto per missioni all'estero	8.000.000		8.000.000	2.645.942	2.645.942	5.354.058	2.645.942	5.354.058	5.354.058			8.000.000	2.645.942			8.000.000	2.645.942		5.354.058		
1.02.05	9	Indennità e rimborso spese trasporto per trasferimenti	93.000.000		93.000.000	61.084.903	17.947.892	79.012.595	93.000.000	13.987.415	20.555.951	21.147.111	21.147.111	491.160	98.000.000	82.212.014	15.787.986		98.000.000		15.787.986		17.947.892
1.02.06	10	Oneri previdenziali ed assistenziali a carico dell'ente																					
1.02.07	11	Altri oneri sociali a carico dell'Ente																					
		Totale Categoria 2	384.000.000	39.079.000	384.000.000	391.034.502	41.876.273	352.210.775	384.000.000	51.289.225	47.136.076	45.004.372	491.160	409.000.000	336.038.374	72.961.626			409.000.000		72.961.626		41.876.273
1.03		Oneri per il personale in quiescenza																					
		Totale Categoria 3																					
		Totale Categoria 4																					
1.04.01	12	Spese per l'acquisto di beni di consumo e di servizi	65.000.000		65.000.000	58.513.194	58.513.194	6.486.806	65.000.000	6.486.806	6.486.806			65.000.000	58.513.194	6.486.806		65.000.000		6.486.806			
1.04.02	13	Riscaldamento e spese per la conduzione degli impianti tecnici	25.000.000		25.000.000	15.139.958	15.139.958	9.866.042	25.000.000	9.866.042	9.866.042	5.500.000	5.500.000	25.000.000	20.639.958	4.360.042		25.000.000		4.360.042			
1.04.03	14	Manutenzione di locali e relativi impianti	50.000.000		50.000.000	40.000.000	15.075.960	7.949.200	23.025.160	16.974.840	2.561.400	2.561.400	2.561.400	40.000.000	17.637.360	22.362.640		40.000.000		22.362.640			7.949.200

XIV LEGISLATURA - DISEGNI DI LEGGE E RELAZIONI - DOCUMENTI

SPESA		RENDICONTO FINANZIARIO										GESTIONE DI CASSA										
		GESTIONE DI COMPETENZA					GESTIONE DEI RESIDUI PASSIVI					GESTIONE DI CASSA										
		CAPITOLO	DENOMINAZIONE	PREVISIONI		SOMME		DIFFERENZE RISPETTO ALLE PREVISIONI	RESIDUI	PAGATI	RIMASTI DA PAGARE	TOTALI	VARIAZIONI		PREVISIONI	PAGAMENTI	DIFFERENZE RISPETTO ALLE PREVISIONI		TOTALE RESIDUI PASSIVI			
INIZIALI	IN AUMENTO			IN DIMINUIZIONE	DEFINITIVE	PAGATE	RIMASTE DA PAGARE						TOTALI IMPEGNI	IN +			IN -	IN +		IN -		
1	2	3	4	5	6	7	8	9	10	11	12	13	14	15	16	17	18	19	20	21	22	23
1.04.04.15	15	Energia elettrica per illuminazione	4.500.000			4.500.000	2.540.600	474.000	3.014.600	1.485.400	350.300	350.300	350.300		350.300			5.500.000	2.890.900	2.608.100		174.000
1.04.05.16	16	Spese postali e telegrafiche	5.000.000			5.000.000	2.478.335		2.478.335	2.521.665								5.800.000	2.478.335	2.521.665		
1.04.06.17	17	Sorveglianza notturna della sede	6.000.000			6.000.000	4.194.750		4.194.750	1.805.250								7.800.000	4.194.750	1.805.250		
1.04.07.18	18	Acquisto vestiario e divise	3.500.000			3.500.000	4.498.000		5.357.000	3.143.000			868.000					9.500.000	5.366.000	4.134.000		859.000
1.04.08.19	19	Spese telefoniche	1.500.000			1.500.000				1.500.000								1.500.000		1.500.000		1.500.000
1.04.09.20	20	Spese per concorsi	2.000.000			2.000.000				2.000.000								2.000.000		2.000.000		2.000.000
1.04.10.21	21	Spese per il funzionamento di commissioni, comitati ecc.																				
1.04.11.22	22	Spese per accertamenti sanitari																				
1.04.12.23	23	Spese per cure ricoveri ecc.																				
1.04.13.24	24	Materiali di consumo, cancelleria, stampa	20.000.000			15.000.000	5.048.307		5.048.307	9.951.693			296.072					15.000.000	5.344.379	9.655.621		
		livetri per papiri, noleggio di materiale tecnico				5.000.000																
1.04.14.25	25	Manutenzione attrezzature scientifiche e macchine d'ufficio	11.000.000			11.000.000	3.167.780		3.167.780	7.832.220								11.000.000	3.167.780	7.832.220		
1.04.15.26	26	Acquisto pubblicazioni per scambio giornali e bibliografie	20.000.000			10.000.000	7.512.754		7.512.754	2.487.246								10.000.000	7.512.754	2.487.246		

XIV LEGISLATURA - DISEGNI DI LEGGE E RELAZIONI - DOCUMENTI

SPESA		RENDICONTO FINANZIARIO										GESTIONE DI CASSA									
		GESTIONE DI COMPETENZA					GESTIONE DEI RESIDUI PASSIVI					GESTIONE DI CASSA									
		CAPITOLO	PREVISIONI		SOMME		DIFFERENZE RISPETTO ALLE PREVISIONI	RESIDUI	PAGATI	RIMASTI DA PAGARE	VARIAZIONI		PREVISIONI	PAGAMENTI	DIFFERENZE RISPETTO ALLE PREVISIONI		TOTALE RESIDUI PASSIVI				
INIZIALI	IN AUMENTO		IN DIMINUIZIONE	DEFINITIVE	PAGATE	RIMASTE DA PAGARE					TOTALI IMPEGNI	IN +			IN -	IN +		IN -			
CODICE	DENOMINAZIONE	4	5	6	7	8	9	10	11	12	13	14	15	16	17	18	19	20	21	22	23
1.04.16	27 Rilegature libri e fascicoli	11.000.000			11.000.000	2.783.410	2.783.410	2.783.410		8.216.590				11.000.000			11.000.000	2.783.410			8.216.590
1.04.17	28 Materiali e lavori fotografici	20.000.000			20.000.000	3.216.950	2.037.280	10.254.230	9.745.770					20.000.000			20.000.000	8.216.950			11.783.050
1.04.18	29 Spese per pubblicazioni	70.000.000			40.000.000	5.553.600	5.553.600	5.553.600	34.446.400					40.000.000			40.000.000	5.553.600			34.446.400
1.04.19	30 Spese di rappresentanza	4.000.000			4.000.000				4.000.000					4.000.000			4.000.000				4.000.000
1.04.20	31 Spese per studi e ricerche scientifiche	50.000.000			50.000.000	15.495.879	15.495.879	15.495.879	34.504.121					50.000.000			50.000.000	15.495.879			34.504.121
1.04.21	32 Onorari e compensi per speciali incarichi	30.000.000			30.000.000	21.300.000		21.300.000	8.200.000					30.000.000			30.000.000	21.300.000			700.000
1.04.22	33 Spese per l'organizzazione e la partecipazione a congressi, convegni, simposi	40.000.000			20.000.000	3.150.999	716.155	5.367.184	11.132.816					20.000.000	179.826	179.826	20.000.000	8.330.825			11.869.175
1.04.23	34 Premi di assicurazione	7.000.000			7.000.000	1.046.928		1.046.928	5.953.072					7.000.000			7.000.000	1.046.928			5.953.072
1.04.24	35 Spese per pubblicità	1.000.000			1.000.000				1.000.000					1.000.000			1.000.000				1.000.000
	Totale Categoria 4	151.000.000			376.300.000	181.217.404	12.035.663	193.255.069	183.246.931					379.300.000	179.826	179.826	379.300.000	198.473.002			181.026.998
	Categoria 5																				
1.05.01	36 Spese per missioni archeologiche	15.000.000			135.000.000	7.643.793		7.643.793	127.356.207					135.000.000			135.000.000	7.643.793			127.356.207
1.05.02	37 Spese per borse di studio	40.000.000			40.000.000	2.591.236	25.000.000	27.581.236	12.418.764					40.000.000		7.300.000	40.000.000	21.131.236			18.666.764
	Totale Categoria 5	155.000.000			175.000.000	10.235.029	25.000.000	35.225.029	139.774.971					175.000.000	7.300.000	7.300.000	175.000.000	28.975.029			146.024.971
	Totale	306.000.000			551.300.000	281.452.433	147.035.663	228.480.098	323.021.902					554.300.000	187.126	187.126	554.300.000	227.448.031			329.051.969

CONTO ECONOMICO DELL'ESERCIZIO 1994

Parte Prima

Entrate e Spese Finanziarie Correnti		
<u>Titolo I</u> Entrate Contributive	<u>Titolo I</u> Spese Correnti	
Cat.1- Aliquote contributive a carico dei datori e /o degli iscritti	Cat.1- Spese per gli organi dell'ente	28.609.920
Cat.2- Quote di partecipazione degli iscritti all'onere di specifiche gestioni	Cat.2- Oneri per il personale in attività di servizio	332.710.775
<u>Titolo II</u> Entrate derivanti da trasferimenti correnti	Cat.3- Oneri per il personale in quiescenza	193.253.069
Cat.3- Trasferimenti da parte dello Stato	Cat.4- Spese per l'acquisto di beni di consumo e di servizi	35.225.029
Cat.4- Trasferimenti da parte delle Regioni	Cat.5- Spese per prestazioni istituzionali	
Cat.5- Trasferimenti da parte dei Comuni e delle Provincie	Cat.6- Trasferimenti passivi	216.650
Cat.6- Trasferimenti da parte di altri Enti	Cat.7- Oneri finanziari	1.562.350
<u>Titolo III</u> Altre Entrate	Cat.8- Oneri tributari	
Cat.7- Entrate derivanti dalla vendita di beni e dalla prestazione di servizi	Cat.9- Poste correttive e compensative	
Cat.8- Redditi e proventi patrimoniali	Cat.10- Spese non classificabili in altre voci	
Cat.9- Poste correttive e compensative di spese correnti		
Cat.10 -Entrate non classificabili in altre voci		
TOTALE PARTE PRIMA	TOTALE PARTE PRIMA	591.577.793
541.449.904		

CONTO ECONOMICO DELL'ESERCIZIO 1994

Parte Seconda
Componenti che non danno luogo a movimenti finanziari

A- Entrate accertate in precedenti esercizi di pertinenza dell'esercizio		A- Spese a residui per libri inventariati in precedenti esercizi	
B- Produzioni e movimenti interni	2.320.500	B- Produzioni e movimenti interni	
C- Trasferimenti attivi in natura (lasciti, donazioni)	13.689.500	C- Trasferimenti passivi in natura (contributi, concorsi)	
D- Variazioni patrimoniali straordinarie - Sopravvenienze attive - Insussistenze passive	308.187 11.636.150	D- Ammortamenti e deperimenti - Impianti, attrezzature, macchinari - Mobili e macchine	14.169.453 29.872.774
E- Spese impegnate di competenza di successivi esercizi		E- Svalutazioni e deprezzamenti/Scarico inventariale	
		F- Accantonamenti per oneri presunti di competenza	14.998.783
		G- Quota dell'esercizio per l'adeguamento del fondo indennità anzianità personale	16.777.674
		H- Variazioni patrimoniali straordinarie - Sopravvenienze passive - Insussistenze attive	1.885.632 6.333.689
		I- Entrate accertate nell'esercizio, di pertinenza di successivi esercizi	
TOTALE PARTE SECONDA	27.954.337	TOTALE PARTE SECONDA	84.038.005
TOTALE	569.404.241	TOTALE	675.615.798
DISAVANZO ECONOMICO	106.211.557	AVANZO ECONOMICO	
TOTALE A PAREGGIO	675.615.798	TOTALE A PAREGGIO	675.615.798

SITUAZIONE AMMINISTRATIVA 1994

Consistenza di cassa all'inizio dell'esercizio		<u>823.746.068</u>
Riscossioni		
-in conto competenza	626.147.642	
-in conto residui	<u>25.818.768</u>	<u>651.966.410</u>
Pagamenti		
-in conto competenza	667.290.771	
-in conto residui	<u>123.960.572</u>	<u>791.251.343</u>
Consistenza della cassa alla fine dell'esercizio ^①		<u>684.461.135</u>
Residui attivi		
-degli esercizi precedenti	434.751	
-dell'esercizio	<u>12.225.064</u>	<u>12.659.815</u>
Residui passivi		
-degli esercizi precedenti	4.620.000	
-dell'esercizio	<u>125.413.208</u>	<u>130.033.208</u>
Avanzo di Amministrazione alla fine dell'esercizio		<u>567.087.742</u>

① Si allega, in originale, la situazione di cassa alla data del 30/12/1994 inerente alla Banca Toscana - Firenze - come dell'1-1-1994.

XIV LEGISLATURA - DISEGNI DI LEGGE E RELAZIONI - DOCUMENTI

BANCA D'ITALIA	
SITUAZIONE CONTI DI TESORERIA UNICA DEL 30/12/94	
MOD. 3 TESUN	
FILIALE DI FIRENZE	
TESORIERE 3400 - BANCA TOSCANA SPA	
ENTE	
MODICE	DESCRIZIONE
32096	A.T.A.E. CONS. I AREA FIORENTINA
32490	OSF. ASTROFISICO ARCETRI
36739	UNIV. STUDI FIRENZE
96317	A.T.E.R. PROVINCIA DI FIRENZE
02083	USI FI/10- FIR- AREA B (COR)
02095	USI FI/10- FIR- AREA C (COR)
02133	USI FI/10- AR. G-SE-FIOR(COR)
112084	USI FI/10- FIR- AREA B (CAP)
112096	USI FI/10- FIR- AREA C (CAP)
112134	USI FI/10- AR. G-SE-FIOR(CAP)
1136845	I.P.R.S.A.F. FIRENZE
1146478	BIR. URBANIST. E PIANIF. TERRIT.
1147417	DIP. DIRITTO PRIVATO E PROCESS.
1182711	A.T.E.R. FIRENZE
1155441	IST. PAPIROLOGICO G. VITELLI
	684.461.136

BANCA TOSCANA FIRENZE		SITUAZIONE DI CASSA ALLA DATA DEL 30.12.94		PAG. 1	
EL.TES/1006					
ENTE 1585 ISTITUTO PAPIROLOGICO "G. VITELLI"		ESERCIZIO FINANZIARIO 1994			
-------ORDINATIVI DEFINITIVI--*--ORDINATIVI PROVVISORI--*-----*					
* ENTRATE *	DAL NUMERO 1	AL NUMERO 358	* DAL NUMERO 1111800	AL NUMERO 2803800	* TOTALI *
-----	RESIDUI	COMPETENZA	TOTALE *	RESIDUI	COMPETENZA
* PERVENUTI *		651.966.410	651.966.410 *		651.966.410 *
* DA INCASSARE *					
* INCASSATI *		651.966.410	651.966.410 *		651.966.410 *

-------ORDINATIVI DEFINITIVI--*--ORDINATIVI PROVVISORI--*-----*					
* USCITE *	DAL NUMERO 1	AL NUMERO 533	* DAL NUMERO 102403	AL NUMERO 2511400	* TOTALI *
-----	RESIDUI	COMPETENZA	TOTALE *	RESIDUI	COMPETENZA
* PERVENUTI *		791.251.343	791.251.343 *		791.251.343 *
* DA PAGARE *					
* PAGATI *		791.251.343	791.251.343 *		791.251.343 *

RIEPILOGO					
=====					
FONDO DI CASSA AL 1 GENNAIO 1994		823.746.068			
INCASSI ESEGUITI.....		651.966.410			
PAGAMENTI EFFETTUATI.....		791.251.343			
T O T A L E		684.461.135			

BANCA TOSCANA
Filiale di FIRENZE Ag. 19
[Signature]



XIV LEGISLATURA - DISEGNI DI LEGGE E RELAZIONI - DOCUMENTI

ELENCO RESIDUI ATTIVI ALL' 1.1.1995

cod.		Lire
3.07.02	Proventi derivanti dalla prestazione di servizi Imp.12/94: Vendita fotocopie dicembre 94	60.100
3.08.02	Interessi attivi su mutui ,depositi e conti correnti Imp.1/94: Interessi su conto corrente bancario	204
3.09.01	Recuperi e rimborsi diversi Imp. 6/94 : Ricavo telefono a gettoni dicembre 94	46.600
7.22.02	Rimborso ritenute erariali Imp.163/93: Dr.F.Morelli ritenuta irpef su borsa di studio VI trimestre Imp.194/94: Sig.Bonafede ritenuta irpef su Incentivo 94 Imp.195/94: Dr.G.Galligani ritenuta irpef su Incentivo 94 Imp.196/94: Dr.S.Russo ritenuta irpef su Incentivo 94 Imp.197/94: Sig. M.P.Bologna ritenuta irpef su Incentivo 94 Imp.198/94: Dr.L.Andorlini ritenuta irpef su Incentivo 94 Imp.199/94: dr.G.Menci ritenuta irpef su Incentivo 94 Imp.200/94: Dott. N. Gonis irpef su borsa di studio Imp:201/94: Ritenute erariali su straordinario 94	434.751 648.555 647.559 745.762 594.317 866.627 887.278 5.000.000 428.722
7.22.03	Rimborso ritenute previdenziali ed assistenziali Imp.100/94: Sig.Bonafede ritenuta inps su Incentivo 94 Imp.101/94: Dr.G.Galligani ritenuta inps su Incentivo 94 Imp.102/94: Dr.S.Russo ritenuta inps su Incentivo 94 Imp.103/94: Sig. M.P.Bologna ritenuta inps su Incentivo 94 Imp.104/94: Dr.L.Andorlini ritenuta inps su Incentivo 94 Imp.105/94: Dr.G.Menci ritenuta inps su Incentivo 94 Imp.106/94: Ritenute previdenziali su straordinario 94	325.584 322.580 356.592 306.882 391.573 395.546 200.583
		10.253.571
		2.299.340

XIV LEGISLATURA - DISEGNI DI LEGGE E RELAZIONI - DOCUMENTI

Totale RESIDUI ATTIVI		12.659.815
<u>ELENCO RESIDUI PASSIVI ALL' 1/1/1995</u>		
1.01.02	Compensi, indennità e rimborsi ai componenti organi collegiali di Amministrazione Imp.37/94: Prof. U. Di Pietro saldo missione del 27/10/94	44.000
1.01.03	Compensi, indennità e rimborsi ai componenti il Collegio dei Revisori Imp.32/94 : Sig.ra R. Peri saldo missione 18-20/12/94 Imp.33/94: Dr.A. Morghen saldo missione 18-20/12/94 Imp.34/94: Dr.F. Costa saldo missione 18-20/12/94	194.000 213.750 80.201 <hr/> 487.951
1.02.02	Compensi per lavoro straordinario Imp.1/94: Straordinario 94 dipendenti	2.070.040
1.02.02 bis	Fondo di Incentivazione Imp.7/94: Saldo Fondo Incentivazione 94 dipendenti	21.658.551
1.02.06	Oneri previdenziali ed assistenziali a carico dell'Ente Imp.12/94: Contributi prev. ed assist. a carico Istituto relativi a stipendi dicembre 93 Imp.13/94: Contributi prev. ed assist. a carico Istituto relativi a Fondo Incentivazione 94 Imp.14/94: Contributi prev. ed assistenziali a carico Istituto su straordinario 94	10.496.022 6.801.243 650.417 <hr/> 17.947.682
1.04.03	Manutenzione di locali e relativi impianti Imp.13/94: Impresa Gamba fatt.15629 del 31/12/94 Imp.14/94: Argo fatt. 95050 del 30/12/94	2.451.400 5.497.800 <hr/> 7.949.200

XIV LEGISLATURA - DISEGNI DI LEGGE E RELAZIONI - DOCUMENTI

1.04.04	Energia elettrica per illuminazione Imp. 6/94 : Enel bollette novembre/dicembre 94	474.000
1.04.08	Spese telefoniche Imp.20/94: Telefono a gettoni novembre 94 Imp.21/94: Telefono a gettoni conguaglio 94	21.000 838.000
1.04.17	Materiali e lavori fotografici Imp.6/94: D.Pineider fatt. 2 del 9/1/95	859.000 2.037.280
1.04.22	Spese per l'organizzazione e la partecipazione a convegni, congressi, mostre Imp.18/94: Society for Medicine abbonamento 1994 Imp.19/94: Prof.M.Manfredi convegno Torino 19-20/11/94 Imp.20/94: Dr.G.C.Menci convegno Torino 19-20/11/94	24.345 344.700 347.140
1.05.02	Spese per borse di studio Imp.8/93:Dr.F.Morelli borsa di studio VI trimestre 93/94 Imp.1/94:Dr.N.Gonis borsa di studio annuale 94/95	3.750.000 25.000.000
1.07.01	Spese e commissioni bancarie Imp.6/94 : Banca Toscana spese postali IV trimestre 94 Imp.7/94 : Banca Toscana bolli IV trimestre 94	1.500 66.000
1.08.01	Imposte,tasse e tributi vari Imp.7/94 : Tassa di registro contratto affitto del 1/12/1987	67.500 175.000
2.12.01	Acquisto libri Imp.107/94: E.J.Brill fatt. 9426419 del 29/9/94 fatt.9437946 del 28/11/94 fatt.9441072 Imp.109/94: Greek Roman and Byzantine Studies fattura del 1/11/94 Imp.110/94: G.Macchiaroli fatt.551/94 del 12/12/94 Imp.111/94: L'Erma fatt. 057323 del 14/12/94 Imp.112/94: Opus Libri fatt. 2780 del 31/12/94 Imp.113/94:Ad Libros fatt. 3157 e 3158 del 12/12/94,3279 del 19/12/94,3095 del 5/12/94,3334 del 27/12/94 Imp.114/94: Le Monnier Fatt.10959 del 31/12/94	548.268 42.213 150.000 1.735.000 219.000 1.461.252 81.000

XIV LEGISLATURA - DISEGNI DI LEGGE E RELAZIONI - DOCUMENTI

	Imp.115/94: Nib fatt.62491 del 9/12/94,64093 del 19/12/94 e 66200 del 30/12/94	548.268	4.785.001
2.12.03	Acquisto mobili ed attrezzature d'ufficio Imp.6/94:Toscana Copying fatt. 235 del 20/1/95		11.900.000
2.12.04	Acquisto strumenti scientifici Imp.5/94; E.D.P.U. fatt. 1049 del 21/11/94		2.320.500
4.21.02	Ritenute erariali Imp.17/93: Tesoreria Prov.Fi ritenute erariali su borsa di studio III e IV trimestre 93/94 Imp.14/94: Tesoreria Prov.Fi ritenute erariali stipendi e tredicesima dicembre 94 Imp.15/94: Tesoreria Prov.Fi ritenute erariali saldo fondo incentivazione 1994 Imp.16/94: Tesoreria Prov.Fi ritenute erariali su borsa di studio 1994 Dr.N.Gonis Imp. 17/94: Tesoreria Prov.Fi ritenute erariali su straordinario 94	870.000 11.554.000 4.390.000 5.000.000 429.000	22.243.000
4.21.03	Ritenute previdenziali ed assistenziali Imp.13/94: Contributi prev.ed ass. dicembre 93 su stipendi e tredicesime Imp.14/94: Contributi ,prev.ed ass. su Saldo fondo Inc. 94 Imp.15/94:Contributi prev. ed ass. su straordinario 94	3.238.978 2.098.757 200.583	5.538.318
4.21.06	Ritenute diverse Imp.6/94: CISL contributi sindacali dicembre e tredicesima 1994		10.000
	Totale RESIDUI PASSIVI		130.033.208

ISTITUTO PAPIROLOGICO "GIROLAMO VITELLI" DI FIRENZE

ESERCIZIO 1995

RELAZIONE DEL PRESIDENTE

RELAZIONE AL CONTO CONSUNTIVO DELL'ESERCIZIO FINANZIARIO 1995

Il Conto Consuntivo di questo esercizio ha come base di partenza, oltre alle indicazioni del Bilancio preventivo di competenza, i dati di previsione definitivi esposti nell'apposita colonna del Bilancio di Previsione 1995 (tenuto conto delle variazioni introdotte durante l'anno), e qui ripetuti nella col. 7. Si fa inoltre riferimento al Conto Consuntivo dell'esercizio precedente, cui erano allegati gli elenchi dei residui attivi e passivi documentati al 31.12.1994, nonché alla delibera concernente il riaccertamento di talune poste di residui provenienti dall'esercizio 1994 e anni precedenti.

Nella dimostrazione tabellare del Conto Consuntivo si è adottata la distribuzione dei dati per colonne come indicate nel DPR 696 del 18.12.1979 (G.U. 18 del 19.1.1980, tabella all'allegato F).

Le risultanze del rendiconto (situazione patrimoniale, conto economico e situazione amministrativa) sono esposte negli specifici prospetti allegati.

Il rendiconto rispecchia la gestione svolta dall'Istituto Papirologico "G. Vitelli" nell'esercizio 1995, ai sensi delle disposizioni statutarie.

Le variazioni al Bilancio di previsione 1995, sia nella sezione Entrate che nella sezione Spese (sempre sottoposte al Collegio dei Revisori dei Conti) sono registrate nella entità approvata dal Consiglio di Amministrazione, e dimostrate negli allegati propositivi e deliberativi.

Il referente, nel sottoporre il presente Conto Consuntivo all'approvazione del Consiglio di Amministrazione e degli altri organismi competenti, dichiara che si è provveduto, nei limiti del possibile, a rispecchiare con chiarezza ed obiettività nei relativi quadri l'impostazione e le risultanze della gestione, e con la presente relazione, oltre a dare chiarimenti in ordine alle principali poste in entrata ed uscita e alle singole voci riguardanti gli annessi allegati, vuole anche fornire, ai fini di chiarezza, una lettura ragionata delle risultanze del provvedimento in esame.

Per quanto concerne i risultati dell'attività scientifica e culturale svolta nel corso dell'anno, si rinvia all'allegata relazione. Si può solo premettere che nel corso dell'anno sono stati privilegiati taluni settori, in particolare quello delle pubblicazioni ("Notiziario di studi e ricerche in corso", "Trattato di medicina su papiro", "Comunicazioni", "Omaggio al Congresso internazionale di Papirologia", "Papii geroglifici, ieratici, copti" - quest'ultimo ancora in corso di stampa -) e quello della partecipazione attiva a Congressi (in particolare la partecipazione al Congresso internazionale di Papirologia, tenutosi a Berlino nell'agosto 1995, cui l'Istituto è intervenuto con 6 comunicazioni e la presentazione di 3 papiri inediti). Non è stato invece possibile, per motivi di sicurezza, effettuare la consueta campagna di scavo attuata nel 1995, ed all'inizio del 1996, una prima spedizione con personale specializzato, presso il Museo del Cairo, per il restauro e la riproduzione fotografica del materiale papiraceo ivi depositato dall'Istituto al termine di precedenti campagne di scavo.

Sezione Entrate

Cap. 2.03.01 (Ministero dell'Università e della Ricerca Scientifica e Tecnologica): il contributo è diminuito rispetto alle negative aspettative di soli L. 29.640.000.

Cap. 2.03.02 (Ministero dei Beni Culturali): non è pervenuta ancora comunicazione dell'avvenuta assegnazione del contributo in misura pari alla quota assegnata negli ultimi anni. Pertanto la cifra di 15.000.000 indicata in preventivo appare fra le poste relative ai residui attivi al 1.1.1996, non essendoci ragione per ritenere che il contributo di cui trattasi non venga erogato anche per il 1995.

Cap. 3.07.01 (ricavi dalla vendita di pubblicazioni): ha presentato entrate assai modeste. D'altronde, non è ancora pervenuto il rendiconto 1995 delle vendite da parte della Ditta distributrice delle nostre pubblicazioni e non è stato quindi possibile procedere ad alcun accertamento in entrata.

Cap. 3.09.01 (recuperi e rimborsi diversi): l'entrata è costituita da rimborsi per telefono a gettoni.

Cap. 7.22.02 (partite di giro per ritenute erariali): la differenza di L. 2.995 tra l'accertato nelle Entrate e l'impegno (sul cap. 4.21.02 delle Spese) è dovuta alla somma degli arrotondamenti richiesti all'atto del versamento delle ritenute all'erario.

Sezione Spese.

Nella sezione Spese, si constata che le "Previsioni definitive", sono in alcuni casi risultate ancora una volta superiori al totale degli impegni. Tuttavia, si rileva come le economie realizzate, motivo di biasimo manifestato dagli organi competenti per i decorsi esercizi, siano ormai di modesta entità e pienamente giustificate. In particolare:

Nel Titolo I (Spese correnti) si osserva quanto segue:

Nella Categoria 1, "Spese per gli organi" si riscontrano economie per sole L. 11.583.130.

Nella Categoria 2, i capitoli dal 4 al 10 concernenti "Oneri per il personale in attività di servizio" presentano, rispetto alle Previsioni definitive, economie per L. 34.017.979, pari all'8% dello stanziamento.

La Categoria 4 "Spese per l'acquisto di beni di consumo e di servizi", capitoli dall'11 al 34, presenta ancora, rispetto alle Previsioni definitive, economie pari a L. 91.050.443 che costituiscono circa il 25% degli stanziamenti sulla categoria. E' da sottolineare, tuttavia, che negli ultimi mesi del 1995, è venuto a mancare il preventivo rinnovo del contratto di affitto dei locali attualmente locati all'Università con un risparmio di circa 20.000.000 sul relativo capitolo (1.04.01) e lo slittamento a fine marzo 1996 degli adempimenti di cui al Decreto Legislativo n. 626 del 19.9.1994 relativo a disposizioni sul rischio ambientale dei luoghi di lavoro che ha comportato la mancata assunzione di impegni sul capitolo relativo alla "manutenzione di locali e relativi impianti" (cap. 1.04.03).

XIV LEGISLATURA - DISEGNI DI LEGGE E RELAZIONI - DOCUMENTI

Nella stessa categoria i capitoli attinenti l'attività culturale e scientifica dell'Ente e che dal prossimo c. consuntivo appariranno nella categoria 5 relativa alle "spese per prestazioni istituzionali" presentano in media il 17% delle economie realizzate sull'intera categoria 4, con punte minime dell'1,2% sul capitolo 1.04.18 relativo alle "spese per pubblicazioni" e del 12% sul capitolo 1.04.22 relativo a "spese per la partecipazione a congressi, convegni, ecc.", mentre i capitoli 1.04.17 "spese per lavori fotografici" e 1.04.20 "spese per collaborazioni scientifiche" hanno subito una stasi per il motivo indicato nelle premesse, e cioè che nel corso del 1995 si è preferito privilegiare in modo serrato taluni settori di attività più di altri non potendo materialmente, considerata anche l'esiguità del personale tecnico-scientifico addetto, portare avanti in modo adeguato e contemporaneamente tutte le linee di attività. Comunque anche su questi due capitoli le economie non superano il 28%.

Per la Categoria 5 "Spese per prestazioni istituzionali", distinta ancora in questo c. consuntivo nei due capitoli 36 "Spese per missioni archeologiche" e 37 "Spese per borse di studio" si osserva per il primo, sul quale grava l'attività di ricerca in Egitto, il verificarsi ancora di sensibili economie causa la mancata effettuazione della consueta campagna di scavo più volte rinviata per motivi di sicurezza. Gli impegni assunti su tale capitolo riguardano l'attività di ricerca comunque svolta al Cairo presso il Museo Egizio.

Titolo II (Spese in conto capitale):

Per la Categoria 12 "Acquisizione di immobilizzazioni tecniche" le economie realizzate sono ormai di modesta entità, salvo che per il capitolo concernente "Acquisto di materiale archeologico", le cui spese sono legate alla presenza sul mercato di materiale assai particolare e risultano imprevedibili, sia per l'entità necessaria per l'acquisizione, sia in ordine al quando possano verificarsi.

Titolo IV (Partite di giro):

Per la Categoria 21 "Partite di giro per ritenute erariali" vedi il corrispondente capitolo nella sezione Entrate.

Ai fini di chiarezza ed in termini opposti di utilizzo dei fondi stanziati sulle categorie attivate e significative per la gestione, si riportano a raffronto le risultanze desunte negli ultimi tre esercizi.

	1993	1994	1995	Notazioni
Categoria 1 Spese per gli organi dell'Ente	32%	47%	72%	
Categoria 2 Oneri per il personale in attività di servizio	86%	86%	91%	
Categoria 4 Spese per l'acquisto di beni di consumo e di servizi	38%	48%	74%	In questa categoria appaiono ancora i capitoli attinenti la parte dell'attività istituzionale che dal 1996 devono transitare nella cat.5.
Categoria 5 Spese per prestazioni istituzionali	80%*	20%	43%	* Con l'aggiunta di tutti i capitoli attinenti l'attività istituzionale.
	42%**	24%	63%*	** Nel '93 è stata effettuata la campagna di scavo in Egitto
Categoria 12 Acquisizione di immobilizzazioni tecniche	30%	40%	47%	* Senza considerare il capitolo relativo all'acquisto di materiale archeologico.
	45%*	64%*	68%*	

Situazione patrimoniale.

Disponibilità liquide. La voce "banca" corrisponde alla giacenza bancaria al 31.12.1995. Per la consistenza di cassa al 1.1.1995, cfr. il Conto Consuntivo 1994 e il Bilancio di Previsione 1995. Le differenze in più e in meno corrispondono rispettivamente al totale delle entrate e delle uscite dal deposito bancario, come dimostrato nelle tabelle del Rendiconto finanziario alle pp. 5 col. 20 e 13 col. 20.

Residui attivi. I crediti verso Acquirenti, utenti ecc. (L. 12.087.612) sono costituiti dalla somma dei rimborsi delle ritenute erariali, previdenziali e del totale dei residui relativi ai capp. 3.07.02, 3.08.02 e 7.22.04, mentre i crediti verso lo Stato (L. 15.000.000) sono costituiti dal contributo del Ministero dei Beni Culturali, per il 1995, ancora non pervenuto.

Residui passivi. Debiti verso lo Stato e altri enti. La cifra di L. 48.255.000 corrisponde alla somma dei debiti per ritenute previdenziali a carico dell'Ente (L. 18.962.676), e verso la Tesoreria Provinciale dello Stato per ritenute erariali, verso l'I.N.P.S. per ritenute previdenziali, verso sindacati per ritenute diverse, verso l'Ente per anticipi, in partite di giro (L. 29.292.324).

Debiti verso fornitori. La cifra di L. 2.697.297 corrisponde ai debiti relativi a materiale inventariabile (acquisto libri e acquisto strumenti scientifici).

Debiti verso terzi per prestazioni ricevute. La cifra di L. 95.882.878 è la somma dei debiti verso ogni altro fornitore o prestatore d'opera (organi collegiali, revisori dei conti, dipendenti, riscaldamento, manutenzione dei locali, energia elettrica, spese bancarie, spese tributarie ecc.).

Il totale dei residui passivi al 31.12.1995, la cui distinta per capitolo è possibile esaminare in allegato, e dal quale si può anche constatare come buona parte dei residui passivi presenti al 1 gennaio siano dovuti a motivi puramente fisiologici di gestione ed in larga misura già smaltiti entro i primi di febbraio 1996 (L.98.294.145), ammonta a L. 146.835.175.

XIV LEGISLATURA - DISEGNI DI LEGGE E RELAZIONI - DOCUMENTI

Fondi di accantonamento: tabella del Fondo di liquidazione indennità d'anzianità.

<u>Dipendente</u>	<u>Tfr al</u> <u>31.12.90</u>	<u>Tfr al</u> <u>31.12.91</u>	<u>Tfr al</u> <u>31.12.92</u>	<u>Tfr al</u> <u>31.12.93</u>	<u>Tfr al</u> <u>31.12.94</u>	<u>Tfr</u> <u>rivalutato</u> <u>(tfr 94 x</u> <u>1,0524677)</u>	<u>Retribuzione</u> <u>1995</u>	<u>Coefficiente</u>	<u>Tfr al</u> <u>31.12.95</u>	<u>Totale</u>
<u>Andorlini</u>			1.877.521	2.380.561	2.294.483	2.414.869	32.427.885	1:13,5	2.402.066	9.075.017
<u>Bologna</u>		1.512.464	1.850.917	1.793.196	1.724.887	1.815.388	24.211.247	1:13,5	1.793.426	8.765.391
<u>Bonafede</u>	<u>1.385.848</u>	1.912.274	1.878.265	1.793.196	1.726.524	1.817.111	24.211.247	1:13,5	1.793.426	10.580.120
<u>Galligani</u>		2.225.377	2.209.832	2.180.682	2.097.656	2.207.715	29.558.153	1:13,5	2.189.493	11.013.099
<u>Mencì</u>			1.883.446	2.380.561	2.296.734	2.417.238	32.489.719	1:13,5	2.406.646	9.087.891
<u>Russo</u>		<u>2.085.161</u>	2.075.967	2.000.655	1.936.320	2.037.914	27.179.105	1:13,5	2.013.267	10.212.964
<u>Taddeini</u>			<u>2.772.873</u>	<u>4.151.412</u>	<u>4.014.475</u>	<u>4.225.105</u>	<u>54.569.712</u>	<u>1:13,5</u>	<u>4.042.201</u>	<u>15.191.591</u>
Totale	1.385.848	7.735.276	14.548.821	16.680.263	16.091.079	16.935.340	224.647.068		16.640.525	73.926.073

Poste rettificative dell'attivo. Per quello che concerne il Fondo ammortamento mobili e attrezzature d'ufficio, si sono seguite le indicazioni impartite con delibera consiliare del maggio 1993; pertanto la percentuale di ammortamento per impianti, attrezzature d'ufficio e macchinari è fissata nel 20%, mentre per i mobili è fissata nel 12%. Vedi le seguenti tabelle:

strumenti scientifici, impianti e attrezzature d'ufficio (20%)

<u>Anno acquisizione</u>	<u>Valore</u>	<u>%</u>	<u>Ammort. 95</u>	<u>F/Ammort.</u> <u>31.12.94</u>	<u>F/Ammort.</u> <u>31.12.95</u>	<u>Residui</u>
<u>Precedenti</u>						
1991	4.710.780	20	=	4.710.780	4.710.780	=
1992	7.563.420	20	1.512.684	4.538.052	6.050.736	1.512.684
1993	1.717.502	20	343.500	858.750	1.202.250	515.252
1994	5.914.744	20	1.182.949	2.365.898	3.548.847	2.365.897
1995 (computer)	39.151.000	20	7.830.200	15.660.400	23.490.600	15.660.400
1994	16.500.600	20	3.300.120	3.300.120	6.600.240	9.900.360
1995	5.725.685	20	1.145.137	=	1.145.137	4.580.548
1995 (computers ecc.)	25.288.690	20	5.057.738	=	5.057.738	20.230.952
Totale	106.572.421		20.372.328	31.434.000	51.806.328	54.766.093

mobili (12%)

<u>Anno acquisizione</u>	<u>Valore</u>	<u>%</u>	<u>Ammort. 95</u>	<u>F/Ammort.</u> <u>31.12.94</u>	<u>F/Ammort.</u> <u>31.12.95</u>	<u>Residui</u>
<u>1980 e precedenti</u>						
1981-1984	8.671.851	12	=	8.671.851	8.671.851	=
1985-1988	6.252.094	12	114.379	6.137.715	6.252.094	=
1989	24.883.625	12	2.891.132	21.992.493	24.883.625	=
1990	92.812.860	12	11.137.543	63.728.856	74.866.399	17.946.461
1991	15.231.124	12	1.827.735	8.935.159	10.762.894	4.468.230
1992	33.695.438	12	4.043.453	15.836.856	19.880.309	13.815.129
1993	1.160.800	12	139.296	412.084	551.380	609.420
1994	43.648.999	12	5.237.880	10.475.760	15.713.640	27.935.359
1995	31.254.841	12	3.750.581	7.501.162	7.501.162	23.753.679
1995	9.560.460	12	1.147.255	3.750.581	3.750.581	8.413.205
Totale	267.172.092		30.289.254	139.941.355	170.230.609	96.941.483

Conto economico**Parte seconda, sezione Entrate:**

Lettera B. Produzioni e movimenti interni - Considerato che nel 1995 sono stati pagati residui ed acquisite al patrimonio immobilizzazioni tecniche per L. 18.840.825, nella parte seconda del Conto Economico viene inserita tra i componenti attivi nella voce "Produzioni e movimenti interni" la predetta cifra di L. 18.840.825. Tra i componenti negativi del Conto economico vengono inclusi i residui passivi al 31/12/95 per L. 2.697.297 che, negli esercizi futuri, dovrebbero produrre un pari incremento patrimoniale.

Lettera C. Trasferimenti attivi in natura - L'importo di L. 1.504.055 rappresenta il valore inventariabile di materiale librario ricevuto come dono durante l'anno 1995.

Lettera D. Sopravvenienze attive - La cifra di L. 1.535.617 corrisponde per L. 1.532.622 a sconti su libri pagati in c/competenza e in c. resti e per L. 2.995 ad arrotondamenti su partite di giro.

Insussistenze passive - La cifra di L. 176.086 corrisponde alla differenza in positivo risultante da un riaccertamento di residui passivi (minore spesa) (vedi delibera C.A.)

Nella corrispondente sezione Spese:

Lettera A - Spese a residui per strumenti inventariati in precedenti esercizi . La cifra di L. 2.320.500 corrisponde al valore di uno strumento inventariato nel 1994 e pagato in c/resti nel 1995.

Lettera D. Ammortamenti - Le cifre di L. 20.372.328 e di L. 30.289.254 corrispondono agli importi relativi agli ammortamenti per il 1995, calcolati come risulta nelle precedenti tabelle.

Lettera G. Quota fondo indennità anzianità personale. La cifra di L. 17.484.786 corrisponde alla quota dell'esercizio per l'adeguamento del fondo T.F.R. come risulta nel prospetto precedente.

Lettera ff. Variazioni patrimoniali straordinarie - La cifra di L. 1.483.312 delle Sopravvenienze passive rappresenta il totale di: L. 1.173.022 per spese postali gravanti su libri acquistati in conto competenza, L. 148.381 per spese su libri acquistati in conto resti, L. 55.709 per spese di spedizione di microfilms e L. 107.200 per il riaccertamento in piu di un residuo passivo (maggiore spesa) (vedi delibera C.A.).

Conclusione

Come si può osservare il disavanzo economico (L. 258.298.290), indicato contabilmente nella parte II del Conto economico, nettamente superiore a quello evidenziato nel decorso esercizio, ha prodotto nel corso del 1995, una ulteriore significativa riduzione dell'Avanzo di Amministrazione; riduzione auspicata dal Consiglio di Amministrazione e dal Collegio dei Revisori dei Conti, Al. 31.12.1995, da L. 567.087.742 (accertamento del 31.12.1994) e passato a L. 296.814.093 come indicato nella situazione amministrativa 1995.

Da un raffronto dell'avanzo di amministrazione accertato negli ultimi cinque anni:

<u>Anno</u>		<u>% di smaltimento</u>
1991	Avanzo accertato	
	L. 960.057.264	2,6%
1992	Avanzo accertato	
	L. 934.554.696	23,3%
1993	Avanzo accertato	
	L. 716.787.540	20,8%
1994	Avanzo accertato	
	L. 567.087.742	47%
1995	Avanzo accertato	
	L. 296.814.093	

si denota un andamento percentuale di utilizzo annuo crescente. Si noti inoltre che globalmente, dal 1991 al 1995, è stato utilizzato circa il 70% dell'avanzo allora esistente. Ciò sta a denotare che la situazione maturata negli anni precedenti al 1991, e che in tale anno ha assunto evidenza clamorosa, costituiva una situazione patologica di breve durata. E' stata sufficiente l'entrata a regime dell'Istituto con l'assunzione del personale necessario per svolgere i propri compiti istituzionali, con conseguente ripresa dell'attività, la cui dimostrazione è evidenziata dal numero di pubblicazioni edite dall'Istituto e dagli altri editori negli ultimi cinque anni: dal numero di presenze attive in congressi internazionali, dalla costante partecipazione di studiosi stranieri alle nostre attività; dalle nuove iniziative intraprese e che daranno i frutti, ci si augura, a tempi brevi, per ricondurre la gestione finanziaria ad un riequilibrio delle risorse disponibili.

Quindi, in conclusione, se il contributo ministeriale per il funzionamento generale rimanesse costante ed i singoli programmi scientifici venissero finanziati a parte nella loro globalità, secondo la nuova linea di intervento intrapresa dal M.I.U.R.S.T. a partire dal 1996, si potrebbe affrontare l'immediato futuro con una certa qual dose di ottimismo.



IL PRESIDENTE DELL'ISTITUTO
(Prof. Manfredo Manfredi)

Manfredo Manfredi

RELAZIONE DEL COLLEGIO DEI REVISORI

Relazione al conto consuntivo 1995

La gestione dell'anno finanziario 1995 presenta le seguenti risultanze finali, in migliaia di lire, che vengono poste a confronto con quelle del consuntivo 1994.

<u>TITOLO</u>	<u>ENTRATE ACCERTATE</u>	<u>1994</u>	<u>1995</u>	<u>DIFFERENZE</u>
II	Entrate derivanti da trasferimenti correnti	534.998	505.360	-29.638
III	Altre entrate	6.452	1.134	- 5.318
VII	Partite di giro	96.923	104.766	+ 7.843
		-----	-----	-----
		638.373	611.260	- 27.113
		=====	=====	=====
<u>TITOLO</u>	<u>SPESE IMPEGNATE</u>	<u>1994</u>	<u>1995</u>	<u>DIFFERENZE</u>
I	Spese correnti	591.578	712.201	+ 120.623
II	Spese in c/capitale	104.201	64.639	- 39.562
IV	Partite di giro	96.925	104.763	+ 7.838
		-----	-----	-----
		792.704	881.603	+ 88.899
		=====	=====	=====

In base a quanto dichiarato dall'Istituto, la differenza di L. 3.000 (arrotondamento di L. 2.995), esistente tra le entrate e le spese per partite di giro, è dipesa dagli arrotondamenti effettuati all'atto del versamento delle ritenute erariali.

La situazione finanziaria complessiva dell'Ente al 31.12.1995 risulta pertanto la seguente:

Avanzo di amministrazione al 31.12.1994	+ L.	567.087.742
Entrate accertate al 31.12.1995	+ L.	611.260.124
Spese impegnate al 31.12.1995	- L.	881.602.659
Minori residui passivi	+ L.	176.086
Maggiori residui passivi	- L.	107.200

Avanzo di amministrazione al 31.12.1995	+ L.	296.814.093
		=====

Tale risultato viene confermato dal seguente conteggio:

Minori entrate rispetto alla previsione	- L.	64.522.352
Minori spese rispetto alla previsione	+ L.	361.267.559
Minori residui passivi	+ L.	176.086
Maggiori residui passivi	- L.	107.200

Tornano	+ L.	296.814.093
		=====

Situazione patrimoniale al 31/12/1995 (in migliaia di lire)

ATTIVITÀ		PASSIVITÀ	
- Disponibilità liquide	L. 416.562	- Residui passivi	L. 146.835
- Residui attivi	L. 27.087	- Fondi accant.	L. 73.926
- Crediti banc. e finanz.	L. 10.000	- Fondi ammort.	L. 222.037
		- Totale passività	L. 442.798
- Immobilizzazioni tecniche	<u>L. 1.323.164</u>	- Avanzo econom. esercizi prec.	L.1.875.277
-Totale attività	L. 1.776.813		
- Disavanzo econom. esercizi precedenti	L. 282.964		
- Disavanzo econom. esercizio 1995	L. 258.298		
- Totale a pareggio	L. 2.318.075	Totale a pareggio	L. 2.318.075
	=====		=====

Situazione amministrativa al 31/12/1995

Consistenza di cassa al 31.12.1995	+ L. 416.562
Residui attivi	+ L. 27.087
Residui passivi	- L. 146.835
Avanzo di amministrazione al 31.12.1995	+ L. 296.814
	=====

Il saldo di cassa al 31/12/1995 corrisponde ai seguenti dati profferiti dal rendiconto finanziario e dalla situazione patrimoniale:

Consistenza di cassa al 1.1.1995	+ L. 684.461.135
Riscossioni	+ L. 596.832.327
Pagamenti	- L. 864.731.806

Saldo di cassa al 31/12/1995	+ L. 416.561.656
	=====

Tale somma corrisponde al saldo al 29/12/1995 comunicato dall'Istituto di credito Cassiere - Banca Toscana - Firenze con lettera in data 12 gennaio 1996.

Ponendo invece a confronto le entrate e le spese correnti si ha:

- Entrate correnti accertate nell'esercizio 1995	+ L. 506.494.181
- Spese correnti impegnate nell'esercizio 1995	- L. 712.200.577

- Disavanzo finanziario di parte corrente	- L. 205.706.396

Al fine di ottenere il risultato economico della gestione 1995, occorre, inoltre, considerare le seguenti partite:

- Produzioni e movimenti interni	+ L. 18.840.825
- Trasferimenti attivi in natura	+ L. 1.504.055
- Sopravvenienze attive	+ L. 1.535.617
- Insussistenze passive	+ L. 176.086
- Strumento inventariato nel 1994	- L. 2.320.500
- Produzioni e movimenti interni	- L. 2.697.297
- Ammortamenti e deperimenti	- L. 50.661.582

**Spese correnti per attivita' istituzionale in senso lato
(in migliaia di lire)**

CAPITOLO	1993			1994			1995				
	Numero	Denominazione	Stanziamen- ti definitivi	Impegni	Percentuale impegnata degli stanziamenti	Stanziamen- ti definitivi	Impegni	Percentuale impegnata degli stanziamenti	Stanziamen- ti definitivi	Impegni	Percentuale impegnata degli stanziamenti
1.04.18		Publicazioni	80.000	10.317	13	40.000	5.554	14	40.000	39.489	99
1.04.20		Studi e ricerche scientifiche	50.000	18.380	37	50.000	15.496	31	25.000	17.673	71
1.04.22		Organizzazione e partecipazione a convegni congressi ecc.	50.000	2.780	6	20.000	8.867	44	47.000	40.789	88
1.05.01		Missioni archeologiche	110.000	90.060	82(1)	135.000	7.644	0,6	115.000	42.224	37
1.05.02		Borse di studio	40.000	30.000	75	40.000	27.581	69	40.000	25.378	63
		TOTALE	330.000	151.537	46	285.000	65.142	23	267.000	165.553	62

(1) Il Presidente nella propria relazione al conto consuntivo 1993 ha affermato: "si è verificato un aumento sensibile degli impegni dovuto a una peggiorativa situazione valutaria".

- Quota indennità di anzianità esercizio 1995-	L. 17.484.786
- Sopravvenienze passive	- L. 1.484.312

Disavanzo economico esercizio 1995	L. 258.298.290
	=====

Con riferimento ai dati contabili su esposti, si riporta qui di seguito l'esito dell'esame delle singole componenti del conto consuntivo 1995.

RENDICONTO FINANZIARIO

Dall'esame dell'elaborato contabile si rileva che quasi il 97% delle entrate correnti è costituito da trasferimenti da parte dello Stato, in particolare del Ministero dell'Università e della Ricerca Scientifica e tecnologica, alla cui vigilanza l'Ente è sottoposto ai sensi della legge 9/5/1989, n. 168.

Le spese per il personale, costituito attualmente da n. 7 unità, rappresentano circa il 49% delle spese correnti. Tenendo conto della quota dell'esercizio 1995 accantonata ai fini dell'adeguamento del fondo indennità anzianità, pari a L. 17.484.786, il costo totale del personale per il 1995 è stato pari a L. 365.466.807, che rappresenta più del 72% dell'importo dei contributi erogati dallo Stato.

Nel prospetto, concernente le spese correnti per attività istituzionale in senso lato, di cui alla pagina 6 sono stati esposti i dati relativi alle spese istituzionali propriamente dette nonché agli altri oneri assimilabili a tali spese riferentesi agli esercizi 1993, 1994 e 1995, ponendo a confronto le previsioni definitive di spesa, gli impegni assunti e la percentuale impegnata degli stanziamenti previsti.

In base ad una valutazione meramente contabile dei dati risultanti dal predetto prospetto, risulta che l'attività istituzionale compiuta appare nettamente in ripresa rispetto a quella svolta negli anni precedenti.

Mentre lo stanziamento del cap.1.04.20 (Studi e ricerche scientifiche) non è stato impiegato nella misura del 29% per ragioni connesse all'organizzazione interna, la mancata utilizzazione di circa il 63% dello

stanziamento del cap.1.05.01 (Missioni archeologiche) è stata attribuita dall'Istituto a "motivi di sicurezza" che non hanno consentito l'effettuazione della prevista campagna di scavi in Egitto.

Proseguendo nell'analisi puramente contabile dei dati di bilancio, si osserva che il prospetto relativo alle spese in conto capitale di cui a pag. 8, evidenzia una buona percentuale d'impiego dei fondi disponibili che, se si esclude il cap.2.12.05 (Acquisto materiale archeologico), è pari ad oltre il 68%.

Considerato che, solitamente, lo stanziamento di quest'ultimo capitolo non viene utilizzato, si prospetta l'opportunità che detto capitolo venga conservato in bilancio solo "per memoria". I fondi destinati all'acquisto di materiale archeologico sarebbero compresi nell'avanzo di amministrazione, ma dovrebbero essere vincolati nella misura eventualmente indicata dal Consiglio di Amministrazione al fine di fare fronte ai cennati acquisti.

SITUAZIONE PATRIMONIALE

Attività

Tra le componenti attive di detta situazione è da porre in evidenza l'importo delle disponibilità liquide, pari a L. 416.561.656, che può considerarsi considerevole se si compara al totale delle entrate accertate dall'Istituto nel 1995 che, al netto delle partite di giro, è ammontato a L. 506.494.181.

Sembra ragionevole ritenere che tale rilevante disponibilità liquida sia dovuta allo scarso impiego dei fondi verificatosi, soprattutto, negli esercizi precedenti.

Tutti i residui attivi (L. 27.087.612) derivano dalla competenza del 1995 e, per oltre il 44%, si riferiscono a partite di giro.

Tra detti residui è compresa la somma di L. 15.000.000 che rappresenta il contributo che, in sede di preventivo 1995, si riteneva di poter ottenere dal Ministero dei Beni Culturali. Poichè non è pervenuta alcuna assicurazione formale al riguardo da parte del predetto Ministero, la conservazione della somma suindicata tra i residui attivi non appare giustificata.

Le immobilizzazioni tecniche ammontano a L. 1.323.164.107 con un incremento, rispetto all'esercizio 1994, di L. 80.121.727, pari al 6%.

Come negli esercizi precedenti, al fine di regolarizzarne la gestione, il Collegio rinnova l'invito ad ultimare le operazioni di inventario del prezioso materiale archeologico il cui valore, indicato simbolicamente in L. 500.000.000, è compreso tra le suddette immobilizzazioni tecniche.

Il totale delle attività patrimoniali ammonta a L. 1.776.813.375 con una riduzione, rispetto al 1994, di L. 173.349.955 pari al 9%.

**Spese in conto capitale
(in migliaia di lire)**

CAPITOLO	1993					1994			1995		
	Numero	Denominazione	Stanziam- menti definitivi	Impegni	Percentuale impegnata degli stanziamenti	Stanziam- menti definitivi	Impegni	Percentuale impegnata degli stanziamenti	Stanziam- menti definitivi	Impegni	Percentuale impegnata degli stanziamenti
2.12.01		Acquisto libri	93.450	30.075	32	60.000	44.329	74	45.000	34.605	77
2.12.02		Acquisto microfilm e microfiches	25.000	--	--	15.000	199	1	5.000	1062	21
2.12.03		Acquisto mobili e attrezzature d'ufficio	90.000	82.684	92(1)	47.081	43.172	92(1)	35.000	22.949	66
2.12.04		Acquisto strumenti scientifici	50.000	5.534	11	40.000	16.501	41	10.000	6.023	60
2.12.05		Acquisto materiale archeologico	130.000	--	--	95.294	--	--	41.305	--	--
		TOTALE	388.450	118.293	30	257.375	104.201	40	136.305	64.639	47

(1) Il Presidente nella propria relazione al conto consuntivo 1993, ha affermato che le maggiori spese sono " da correlare alla informatizzazione dei servizi dell'Istituto e al necessario arredamento dei nuovi locali".

Passività

Anche tutti i residui passivi derivano dalla competenza del 1995. Il loro ammontare, pari a L. 146.835.175, è stato determinato dalle seguenti principali cause :

Oneri per il personale (fondo incentivazione, oneri previdenziali ed assistenziali)	L. 41.981.579
Manutenzione locali e relativi impianti, sorveglianza notturna della sede, telefono, spese per pubblicazioni ecc.	L. 23.588.400
Attività di ricerca svolta al Cairo presso il Museo Egizio	L. 33.500.000
Borse di studio	L. 15.000.000
Acquisto libri e strumenti scientifici	L. 2.697.297
Partite di giro	L. 29.292.324

Il fondo liquidazione indennità anzianità del personale è stato portato a L. 73.926.073 con un aumento, rispetto al 1994, di L. 17.484.786 pari a quasi il 31%.

I fondi ammortamento attrezzature, mobili e macchinari d'ufficio ammontano, complessivamente, a L. 222.036.937 con un incremento, rispetto al 1994, di L. 50.661.582 pari al 30% circa.

Il totale delle passività patrimoniali è di L. 442.798.185 con un aumento, rispetto al 1994, di L. 84.948.335 pari a poco meno il 24%.

L'ammontare del patrimonio netto degli ultimi quattro anni è stato il seguente:

1992	L. 1.850.676.431
1993	L. 1.698.525.037
1994	L. 1.592.313.480
1995	L. 1.334.015.190

CONTO ECONOMICO

Negli ultimi quattro esercizi finanziari il conto economico si è chiuso con i seguenti disavanzi:

1992	L. 24.600.432
1993	L. 152.151.394
1994	L. 106.211.557
1995	L. 258.298.290

SITUAZIONE AMMINISTRATIVA

Negli ultimi quattro esercizi finanziari la situazione amministrativa si è chiusa con i seguenti dati finali:

Anno	saldo di cassa	avanzo di amministrazione
1992	L.1.076.160.120	L. 934.554.696
1993	L. 823.746.068	L. 716.787.540
1994	L. 684.461.135	L. 567.087.742
1995	L. 416.561.656	L. 296.814.093

In ordine alle risultanze sopra riportate, il Collegio sottolinea i rapidi e sensibili aumenti del disavanzo economico, nonché le riduzioni sia del fondo di cassa che dell'avanzo di amministrazione.

CONCLUSIONI

Con la presente relazione il Collegio dei Revisori ha evidenziato i risultati contabili della gestione dell'esercizio 1995 quali si desumono dai vari elaborati che compongono il conto consuntivo.

I cennati elaborati, come riferito nel corso della presente relazione, evidenziano che l'attività istituzionale, svolta nel corso del 1995, ha subito un notevole sviluppo che si auspica venga mantenuto anche per il futuro.


Tuttavia, per una valutazione completa dell'attività svolta dall'Istituto, il Collegio rammenta la necessità che venga istituito il nucleo di valutazione interno, in attuazione alle disposizioni contenute nell'art. 20 del D.Lgs. 3/2/1993, n°29.

Il Collegio ha accertato la rispondenza tra il conto consuntivo e le scritture contabili dell'Ente nonchè, nel corso dell'esercizio, attraverso verifiche periodiche, la regolarità ed economicità della gestione.


Premesso quanto sopra, il Collegio esprime parere favorevole in ordine all'approvazione del conto consuntivo 1995.

Firenze, 29 marzo 1996


IL COLLEGIO DEI REVISORI



(Dr. Albino Morghen)



(Sig.ra Roberta Peri)



(Dr. Francesco Costa)

BILANCIO CONSUNTIVO

XIV LEGISLATURA - DISEGNI DI LEGGE E RELAZIONI - DOCUMENTI

ENTRATE		RENDICONTO FINANZIARIO																				
		GESTIONE DI COMPETENZA						GESTIONE DEI RESIDUI ATTIVI						GESTIONE DI CASSA								
		CAPITOLO	DENOMINAZIONE	PREVISIONI		SOMME		DIFFERENZE RISPETTO ALLE PREVISIONI	RESIDUI	RISPOSTI	RIMASTI DA RISCOTTE RE	VARIAZIONI		PREVISIONI	RISCOSSIONI	DIFFERENZE RISPETTO ALLE PREVISIONI		TOTALE RESIDUI ATTIVI				
INIZIALI	IN AUMENTO (7-4)			IN DIMINUIZIONE (4-7)	DEFINITIVE (4+5-6)	RISCOSE	RIMASTE DA RISCOTTE RE (10-9)					TOTALI ACCERTATI (8-9)	IN + (10-7)			IN - (7-10)	TOTALI (14+15)		IN + (16-13)	IN - (13-16)	IN + (20-19)	IN - (19-20)
CODICE	N°	4	5	6	7	8	9	10	11	12	13	14	15	16	17	18	19	20	21	22	23	
	1	3																				
	2	3																				
		Categoria 6																				
		Trasferimenti da parte di altri enti del settore pubblico																				
2.06.01	3																					
		2.06.01.3 Consiglio Nazionale Ricerche																				
		2.06.01.4 Università degli Studi di Firenze																				
		Totale Categoria 6																				
		TOTALE TITOLO II																				
		535.000.000	29.440.000	505.360.000	505.360.000	505.360.000	15.000.000	505.360.000						595.360.000			595.360.000	490.360.000		15.000.000		15.000.000
		TITOLO III																				
		Categoria 7																				
		Altre Entrate																				
		Entrate derivanti dalla vendita di beni e dalla prestazione di servizi																				
3.07.01	5	3.000.000			3.000.000	12.000		12.000		2.988.000				12.000			3.000.000	12.000		2.988.000		2.988.000
		3.07.01.5 Ricavi dalla vendita di pubblicazioni																				
3.07.02	6	1.000.000	57.476		1.257.476	579.100	33.100	612.200		644.276	60.100	60.100		60.100	60.100		1.200.000	639.200		560.300		560.300
		3.07.02.6 Proventi derivanti dalla prestazione di servizi																				
		Totale Categoria 7																				
		Categoria 7																				
		Redditi e proventi patrimoniali																				
3.08.01	7																					
		3.08.01.7 Interessi e premi su titoli a reddito fisso																				
3.08.02	8	100.000			100.000		199	199		98.801	204	204		204			100.000	204		98.796		98.796
		3.08.02.8 Interessi attivi su mutui, depositi e conti correnti																				
		Totale Categoria 8																				
		100.000			100.000		199	199		98.801	204	204		204			100.000	204		98.796		98.796
		Totale Categoria 8																				
		100.000			100.000		199	199		98.801	204	204		204			100.000	204		98.796		98.796

XIV LEGISLATURA - DISEGNI DI LEGGE E RELAZIONI - DOCUMENTI

ENTRATE		RENDICONTO FINANZIARIO																			
		GESTIONE DI COMPETENZA				GESTIONE DEI RESIDUI ATTIVI				GESTIONE DI CASSA				TOTALE RESIDUI ATTIVI							
CODICE	CAPITOLO	PREVISIONI		SOMME		DIFFERENZE RISPETTO ALLE PREVISIONI		RESIDUI	RISPOSTI	RIMASTI DA RISCOGLIERE	VARIAZIONI		PREVISIONI	RISCOSSIONI	DIFFERENZE RISPETTO ALLE PREVISIONI		TOTALE RESIDUI ATTIVI				
		INIZIALI	IN AUMENTO	IN DIMINUIZIONE	DEFINITIVE	RISOSSE	RIMASTE DA RISCOGLIERE				TOTALI ACCERTATI	IN +			IN -	TOTALI		IN +	IN -	IN +	IN -
N°		4	5	6	7	8	9	10	11	12	13	14	15	16	17	18	19	20	21	22	23
	TITOLO VII																				
	Partite di giro																				
	CATEGORIA 22																				
	Entrate aventi natura di partite di giro																				
7.22.01	11 Rimborsato anticipato al Direttore	4.000.000	4.000.000		4.000.000	4.000.000	4.000.000	4.000.000						4.000.000			4.000.000				
7.22.02	12 Rimborsato ritenute su arretrati	70.000.000	5.000.000		75.000.000	63.974.285	8.299.707	2.273.995	2.726.005	10.253.571	10.253.571			75.000.000	74.227.584		772.416				3.299.007
7.22.03	13 Rimborsato ritenute previdenziali ed assistenziali	55.000.000			55.000.000	23.172.542	2.554.606	25.426.944	9.574.932	2.299.540	2.299.540			35.000.000	25.471.982		9.528.018				4.254.606
7.22.04	14 Rimborsato anticipato per missioni	50.000.000			50.000.000	1.500.000	1.500.000	3.000.000	47.000.000					50.000.000	1.500.000		48.500.000				1.500.000
7.22.05	15 Partite in sospeso																				
7.22.06	16 Rimborsato ritenute diverse	65.000			65.000	65.000	65.000	65.000						65.000	65.000						
	Totale Categoria 22	159.065.000	5.000.000		164.065.000	92.711.630	12.054.313	104.765.943	59.299.037	12.552.911	12.552.911			164.065.000	105.264.541		58.800.459				12.054.313
	TITOLO VII	159.065.000	5.000.000		164.065.000	92.711.630	12.054.313	104.765.943	59.299.037	12.552.911	12.552.911			164.065.000	105.264.541		58.800.459				12.054.313
	Riepilogo dei titoli																				
	TITOLO I																				
	TITOLO II	535.000.000		29.540.000	505.540.000	490.360.000	15.900.000	505.560.000						505.560.000	490.360.000		15.000.000				15.000.000
	TITOLO III	6.300.000	57.276		6.357.276	1.100.582	33.299	1.134.181	5.222.295	106.904	106.904			6.300.000	1.207.786		5.092.214				33.299
	TITOLO IV																				
	TITOLO V																				
	TITOLO VI																				
	TITOLO VII	159.065.000	5.000.000		164.065.000	92.711.630	12.054.313	104.765.943	59.299.037	12.552.911	12.552.911			164.065.000	105.264.541		58.800.459				12.054.313
	TOTALE ENTRATE	700.065.000	5.057.276	29.540.000	759.662.276	594.170.512	27.087.612	611.360.124	64.322.582	12.659.815	12.659.815			675.725.000	596.832.327		75.892.673				27.087.612

XIV LEGISLATURA - DISEGNI DI LEGGE E RELAZIONI - DOCUMENTI

SPESSE	RENDICONTO FINANZIARIO																				
	GESTIONE DI COMPETENZA						GESTIONE DEI RESIDUI PASSIVI						GESTIONE DI CASSA								
	CAPITOLO	DENOMINAZIONE	PREVISIONI			SOMME			DIFFERENZE RISPETTO ALLE PREVISIONI		RESIDUI inizio esercizio	PAGATI	RIMASTI DA PAGARE	TOTALI	VARIAZIONI		PREVISIONI	PAGAMENTI	DIFFERENZE RISPETTO ALLE PREVISIONI		TOTALE RESIDUI PASSIVI termine esercizio
INIZIALI			IN AUMENTO	IN DIMINUIZIONE	DEFINITIVE	PAGATE	RIMASTE DA PAGARE	TOTALI IMPEGNI	IN +	IN -					IN +	IN -					
CODICE	N°	4	5	6	7	8	9	10	11	12	13	14	15	16	17	18	19	20	21	22	23
1.02.04	3	5.000.000		3.000.000	5.000.000					5.000.000							5.000.000			5.000.000	
		Indennità e rimborso spese trasporto per missioni all'estero																			
1.02.05	3																				
		Indennità e rimborso spese trasporto per trasferimenti																			
1.02.06	10	94.000.000			94.000.000	65.998.291	13.962.676	57.999.067		51.049.131	17.947.862	17.947.862		17.947.862			95.000.000	50.944.077		11.055.927	13.962.676
		Oneri previdenziali ed assistenziali a carico dell'Ente																			
1.02.07	11																				
		Altri oneri sociali a carico dell'Ente																			
		357.000.000		5.000.000	352.000.000	306.000.442	11.981.579	347.982.021		340.979.991	41.676.273	41.676.273		41.676.273			410.000.000	147.526.151		62.327.285	11.981.579
		Totale Categoria 2																			
1.03																					
		Categoria 2 Oneri per il personale in quiescenza																			
1.04.01	12	65.000.000	15.000.000		50.000.000	60.235.643		60.235.643		19.761.357							50.000.000	60.235.643		19.761.357	
		Fido locali																			
1.04.02	13	20.000.000			20.000.000	15.142.393		15.142.393		4.567.607							20.000.000	15.142.393		4.567.607	
		Riscaldamento e spese per la conduzione degli impianti tecnici																			
1.04.03	14	40.000.000		1.000.000	39.000.000	22.651.650	5.093.200	27.744.850		11.355.150	7.949.200	7.949.200		7.949.200			39.000.000	30.605.570		8.399.150	5.093.200
		Manutenzione di locali e relativi impianti																			

XIV LEGISLATURA - DISEGNI DI LEGGE E RELAZIONI - DOCUMENTI

SPESA		RENDICONTO FINANZIARIO																					
		GESTIONE DI COMPETENZA				GESTIONE DEI RESIDUI PASSIVI				GESTIONE DI CASSA													
CODICE	CAPITOLO	PREVISIONI		SOMME		DIFFERENZE RISPETTO ALLE PREVISIONI		RESIDUI inizio esercizio	PAGATI	RIMASTI DA PAGARE	VARIAZIONI		PREVISIONI	PAGAMENTI	DIFFERENZE RISPETTO ALLE PREVISIONI		TOTALE RESIDUI PASSIVI termine esercizio (9 + 15)						
		IN AUMENTO (7 + 4)	IN DIMINUIZIONE (4 + 7)	DERIVATIVE (4 + 5 - 6)	PAGATE (10 - 8)	RIMASTE DA PAGARE (10 - 8)	TOTALI IMPEGNI (8 - 9)				IN + (10 + 7)	IN - (7 - 10)			IN - (16 - 14)	TOTALI (14 + 15)		IN - (13 - 16)	IN + (20 - 19)	IN - (19 - 20)			
1	2	3	4	5	6	7	8	9	10	11	12	13	14	15	16	17	18	19	20	21	22	23	
1.04.04	13	Energia elettrica per illuminazione	4.500.000		4.500.000	3.222.000	394.000	3.907.000			393.000	471.000	47.000		471.000			5.300.000	3.697.000		1.903.000		384.000
1.04.05	16	Spese postali e telegrafiche	4.000.000		4.000.000	2.169.555		2.169.555	2.169.555	1.530.445								4.000.000	2.169.555		1.830.445		
1.04.06	17	Sovvenzioni a ritorno della sede	6.000.000		6.000.000	5.490.750	1.190.250	4.641.000		1.359.000								7.000.000	3.460.750		3.539.250		1.100.250
1.04.07	18	Acquisto vestiario e di cose	5.500.000	500.000	7.000.000	7.000.000	947.000	6.536.500		463.250					559.000			8.000.000	6.448.750		1.551.250		947.000
1.04.09	20	Spese per concorsi	2.000.000		2.000.000	1.000.000				1.000.000								1.000.000			1.000.000		
1.04.11	22	Spese per accertamenti sanitari	10.000.000		10.000.000	8.000.000	8.750	7.269.303		731.997								8.000.000	7.260.053		739.947		8.750
1.04.12	23	Spese per cure ricoveri etc.	1.000.000		1.000.000	5.516.540		5.516.540		2.483.160								8.000.000	5.516.540		2.483.160		
1.04.13	24	Materiali di consumo, cancelleria, stampi, vetri per lampari, addeggio di materiale tecnico	3.000.000		3.000.000	5.000.000		5.000.000		7.164.225								8.000.000	835.775		7.164.225		
1.04.14	25	Manutenzione attrezzature scientifiche e macchine d'ufficio	10.000.000		10.000.000	5.000.000		835.775		835.775								8.000.000	835.775		7.164.225		
1.04.15	26	Acquisto pubblicazioni, per scambio giornali e bibliografiche	10.000.000		10.000.000	5.000.000		835.775		835.775								8.000.000	835.775		7.164.225		

XIV LEGISLATURA - DISEGNI DI LEGGE E RELAZIONI - DOCUMENTI

CODICE	CAPITOLO	RENDICONTO FINANZIARIO										GESTIONE DI C.C.S.S.A.					TOTALE RESIDUI PASSIVI termine esercizio (9 + 15)						
		GESTIONE DI COMPETENZA					GESTIONE DEI RESIDUI PASSIVI					GESTIONE DI C.C.S.S.A.											
		PREVISIONI		SOMME		DIFFERENZE RISPETTO ALLE PREVISIONI IN + (10 - 7) IN - (7 - 10)	RESIDUI inizio esercizio	PAGATI (16 - 14)	RIMASTI DA PAGARE (16 - 14)	VARIAZIONI		PREVISIONI	PAGAMENTI	DIFFERENZE RISPETTO ALLE PREVISIONI IN + (20 - 19) IN - (19 - 20)									
INIZIALI	IN AUMENTO (7 - 4)	IN DIMINUIZIONE (4 - 7)	DEFINITIVE (4 + 5 - 6)	PAGATE (8 - 8)	TOTALI IMPEGNI (8 - 9)					TOTALI (16 - 15)	IN + (16 - 13)			IN - (13 - 16)	IN + (20 - 19)	IN - (19 - 20)							
1	2	3	4	5	6	7	8	9	10	11	12	13	14	15	16	17	18	19	20	21	22	23	
L.04.16.27	Ritagliature libri e fascicoli	5.000.000			5.000.000	3.548.790	1.151.210		1.151.210		3.548.790							5.000.000	1.151.210		3.548.790		
L.04.17.28	Materiali e lavori fotografici	10.000.000			10.000.000	2.534.950	7.165.050		7.165.050		2.534.950	2.037.290	2.037.290		2.037.290			10.000.000	9.202.330		797.670		
L.04.18.29	Spese per pubblicazioni	37.000.000	3.000.000		40.000.000	15.995.200	23.995.200	15.995.200	39.995.500		511.200							-40.000.000	23.995.600		16.506.000		15.995.200
L.04.19.30	Spese di rappresentanza	1.000.000	1.500.000		2.500.000	1.255.576	1.244.424		1.244.424		1.255.576							2.500.000	1.244.424		1.255.576		
L.04.20.31	Spese per studi e ricerche scientifiche	35.000.000			35.000.000	2.226.501	17.673.199		17.673.199		2.226.501							25.000.000	17.673.199		7.326.801		
L.04.21.32	Spese per premi e compensi per speciali incarichi	35.000.000			35.000.000	12.500.000	22.200.000		22.200.000		12.500.000							35.000.000	22.200.000		12.800.000		
L.04.22.33	Spese per l'organizzazione e la partecipazione a congressi, convegni, simposi	30.000.000	17.000.000		47.000.000	6.211.363	40.788.637		40.788.637		6.211.363	523.355	523.355				107.200	47.000.000	41.612.022		5.387.978		
L.04.23.34	Premi di assicurazione	5.000.000			5.000.000	3.753.072	1.246.928		1.246.928		3.753.072							5.000.000	1.246.928		3.753.072		
L.04.24.35	Spese per pubblicità	1.000.000			1.000.000	1.000.000					1.000.000							1.000.000			1.000.000		
	Totale Categoria 4	335.000.000	38.000.000	17.000.000	356.000.000	91.070.443	241.364.157	23.538.400	264.899.557		91.070.443	12.035.665	12.142.965		12.142.965	107.200		359.900.000	255.504.822		105.395.178		23.538.400
	Categoria 5																						
	Spese per prestazioni istituzionali																						
L.05.01.36	Spese per missioni archeologiche	135.000.000			135.000.000	72.776.339	62.223.661		62.223.661		72.776.339							195.000.000	67.223.661		127.776.339		35.500.000
L.05.02.37	Spese per borse di studio	40.000.000			40.000.000	14.621.412	25.378.588		25.378.588		14.621.412	25.750.000	25.750.000					64.000.000	39.125.588		24.873.412		15.000.000
	Totale Categoria 5	175.000.000			175.000.000	87.397.751	87.602.249	45.500.000	67.602.249		87.397.751	25.750.000	25.750.000		25.750.000			244.000.000	111.524.297		152.475.703		50.500.000

XIV LEGISLATURA - DISEGNI DI LEGGE E RELAZIONI - DOCUMENTI

SPESA		RENDICONTO FINANZIARIO														TOTALE RESIDUI PASSIVI		GESTIONE DI CASSA				TOTALE RESIDUI PASSIVI termine esercizio (9 + 15)	
		GESTIONE DI COMPETENZA				GESTIONE DEI RESIDUI PASSIVI				GESTIONE DI CASSA													
CODICE	CAPITOLO DENOMINAZIONE	PREVISIONI		SOMME		DIFFERENZE RISPETTO ALLE PREVISIONI		RESIDUI inizio esercizio	PAGATI (16 - 14)	RIMASTI DA PAGARE (16 - 14)	TOTALI (14 + 15)	VARIAZIONI		PREVISIONI	PAGAMENTI	DIFFERENZE RISPETTO ALLE PREVISIONI							
		INIZIALI	IN AUMENTO (7 - 4)	IN DIMINUIZIONE (4 - 7)	DEBITIVE (4 + 5 - 6)	PAGATE (10 - 8)	RIMASTE DA PAGARE (10 - 8)					TOTALI IMPEGNI (8 - 9)	IN + (10 - 7)			IN - (7 - 10)	IN + (16 - 13)	IN - (13 - 16)	IN + (20 - 19)	IN - (19 - 20)			
1	2	3	4	5	6	7	8	9	10	11	12	13	14	15	16	17	18	19	20	21	22	23	
	TITOLO IV																						
	Partite di giro																						
	Categoria 21																						
	Spese avvenute di natura di partite di giro																						
4-21.01	Anticipo di Direttore		4.000.000			4.000.000			4.000.000														
4-21.02	Ritenute erariali		70.000.000	5.000.000		75.000.000	50.231.000	22.040.000	72.271.000			22.243.000						75.000.000	72.171.000				22.040.000
4-21.03	Ritenute previdenziali ed assistenziali		35.000.000			35.000.000	19.699.624	5.37.324	25.066.948			5.535.315						35.000.000	25.227.942				5.772.058
4-21.04	Anticipi per missioni		50.000.000			50.000.000	1.500.000	1.500.000	3.000.000			47.000.000						50.000.000	1.500.000				45.500.000
4-21.05	Partite in conto sospesi		65.000			65.000	50.000	15.000	65.000			10.000						65.000	60.000				5.000
4-21.06	Ritenute diverse		159.065.000	5.000.000		164.065.000	75.470.624	29.292.324	104.762.948			27.791.315						164.065.000	103.261.942				60.803.058
	Totale Categoria 21		159.065.000	5.000.000		164.065.000	75.470.624	29.292.324	104.762.948			27.791.315						164.065.000	103.261.942				60.803.058
	TOTALE TITOLO IV		159.065.000	5.000.000		164.065.000	75.470.624	29.292.324	104.762.948			27.791.315						164.065.000	103.261.942				60.803.058
	Residuo dei titoli																						
	TITOLO I		947.500.000	15.000.000	43.000.000	942.500.000	597.355.021	114.545.554	712.200.577			83.332.179						1082.500.000	680.687.202				114.545.554
	TITOLO II		184.735.540	15.000.000	63.430.322	136.305.218	61.094.337	2.697.297	64.639.134			18.940.325						146.305.218	70.252.662				2.697.297
	TITOLO III																						
	TITOLO IV		159.065.000	5.000.000		164.065.000	75.470.624	29.292.324	104.762.948			27.791.315						164.065.000	103.261.942				60.803.058
	TOTALE SPESE		1.291.300.540	35.000.000	106.430.322	1.242.570.218	734.767.994	146.835.176	881.302.659			129.064.322						1.292.370.218	844.211.506				146.835.176

XIV LEGISLATURA - DISEGNI DI LEGGE E RELAZIONI - DOCUMENTI

CONTO ECONOMICO DELL'ESERCIZIO 1995

Parte Prima

Entrate e Spese Finanziarie Correnti		
Entrate Contributive	Spese Correnti	
<u>Titolo I</u>	<u>Titolo I</u>	
Entrate Contributive	Spese Correnti	
Cat.1- Aliquote contributive a carico dei datori e /o degli iscritti	Cat.1-Spese per gli organi dell'ente	30.416.870
Cat.2- Quote di partecipazione degli iscritti all'onere di specifiche gestioni	Cat.2-Oneri per il personale in attivita di servizio	347.982.021
	Cat.3- Oneri per il personale in quiescenza	
<u>Titolo II</u>	Cat.4- Spese per l'acquisto di beni di consumo e di servizi	264.949.557
Entrate derivanti da trasferimenti correnti	Cat.5- Spese per prestazioni istituzionali	67.602.229
Cat.3- Trasferimenti da parte dello Stato	Cat.6-Trasferimenti passivi	
Cat.4- Trasferimenti da parte delle Regioni	Cat.7- Oneri finanziari	172.750
Cat.5- Trasferimenti da parte dei Comuni e delle Provincie	Cat.8- Oneri tributari	1.077.150
Cat.6- Trasferimenti da parte di altri Enti	Cat.9- Poste correttive e compensative	
	Cat.10- Spese non classificabili in altre voci	
<u>Titolo III</u>		
Altre Entrate		
Cat.7- Entrate derivanti dalla vendita di beni e dalla prestazione di servizi		
Cat.8- Redditi e proventi patrimoniali		
Cat.9- Poste correttive e compensative di spese correnti		
Cat.10 -Entrate non classificabili in altre voci		
TOTALE PARTE PRIMA	TOTALE PARTE PRIMA	712.200.577
506.494.181		

XIV LEGISLATURA - DISEGNI DI LEGGE E RELAZIONI - DOCUMENTI

CONTO ECONOMICO DELL'ESERCIZIO 1995

Parte Seconda

Componenti che non danno luogo a movimenti finanziari

A- Entrate accertate in precedenti esercizi di pertinenza dell'esercizio				
B- Produzioni e movimenti interni	18.840.825			2.320.500
C- Trasferimenti attivi in natura (lasciti, donazioni)	1.504.055			2.697.297
D- Variazioni patrimoniali straordinarie - Sopravvenienze attive - Insussistenze passive	1.535.617 1.760.86			20.372.328 30.289.254
E- Spese impegnate di competenza di successivi esercizi				
A- Spese a residui per strumenti inventariati in precedenti esercizi				
B- Produzioni e movimenti interni				
C- Trasferimenti passivi in natura (contributi, concorsi)				
D- Ammortamenti e deperimenti - Impianti, attrezzature, macchinari - Mobili e macchine				
E- Svalutazioni e deprezzamenti - Scarico inventariale				
F- Accantonamenti per oneri presunti di competenza				
G- Quota dell'esercizio per l'adeguamento del fondo indennità anzianità personale				17.484.786
H- Variazioni patrimoniali straordinarie - Sopravvenienze passive - Insussistenze attive				1.484.312
I- Entrate accertate nell'esercizio di pertinenza di successivi esercizi				
TOTALE PARTE SECONDA	22.056.583			74.648.477
TOTALE	528.550.764			786.849.054
DISAVANZO ECONOMICO	258.298.290			
TOTALE A PAREGGIO				
TOTALE A PAREGGIO				

SITUAZIONE AMMINISTRATIVA 1995

Consistenza di cassa all'inizio dell'esercizio		<u>684.461.135</u>
Riscossioni		
-in conto competenza	584.172.512	
-in conto residui	<u>12.659.815</u>	<u>596.832.327</u>
Pagamenti		
-in conto competenza	734.767.484	
-in conto residui	<u>129.964.322</u>	<u>864.731.806</u>
Consistenza della cassa alla fine dell'esercizio		<u>416.561.656</u>
Residui attivi		
-degli esercizi precedenti		
-dell'esercizio	<u>27.087.612</u>	
Residui passivi		
-degli esercizi precedenti		
-dell'esercizio	<u>146.835.175</u>	
Avanzo di Amministrazione alla fine dell'esercizio		<u>296.814.093</u>

XIV LEGISLATURA - DISEGNI DI LEGGE E RELAZIONI - DOCUMENTI

ELENCO RESIDUI ATTIVI ALL' 1.1.1996

cod.		Riscosso	Data esazione	Resta da riscuotere
2.03.02	Ministero dei Beni Culturali imp.1.95: Contributo anno 1995	L. <u>15.000.000</u>		15.000.000
3.07.02	Proventi derivanti dalla prestazione di servizi Imp.12.95 : Vendita fotocopie dicembre 95	<u>33.100</u>	10/1.96	
3.08.02	Interessi attivi su mutui ,depositi e conti correnti Imp.1.96: Interessi su conto corrente bancario anno 95	<u>199</u>	1.2.96	
7.22.02	Rimborso ritenute erariali Imp.157.95: Ritenute erariali su Fondo di Incentivazione 1995 Imp.158.95: Ritenute erariali su borsa di studio Dr.Fabrizio Gonnelli Imp.159.95: Ritenute erariali su missione Egitto (Cairo)	<u>4.623.594</u> <u>1.693.824</u> <u>1.982.289</u> <u>8.299.707</u>	16/1.96 1.2.96 1.2.96 1.2.96	1.270.368 970.162
7.22.03	Rimborso ritenute previdenziali ed assistenziali Imp.134.95: Ritenute inps su Fondo di Incentivazione 1995 Imp.135.95:Ritenute inps su missione Egitto (Cairo)	<u>2.216.005</u> <u>38.601</u> <u>2.254.606</u>	16/1.96 1/2.96	19.080
7.22.04	Rimborso anticipi per missione Imp.2.95: Reintegro anticipo spese generali missione Egitto (Cairo)	<u>1.500.000</u>	12/2.96	
	Totale RESIDUI ATTIVI	27.087.612		17.259.610

XIV LEGISLATURA - DISEGNI DI LEGGE E RELAZIONI - DOCUMENTI

		Pagato	Data estinzione	Resta da pagare
1.01.03	Compensi, indennità e rimborsi ai componenti il Collegio dei Revisori Imp. 16/95: Sig.ra R. Peri saldo missione 4/10/95 Imp. 17/95: Dr. A. Morghen saldo missione 3-5/12/95 Imp. 18/95: Dr. F. Costa saldo missione 3-5/12/95 Imp. 19/95: Sig.ra L. Casolari Zabatta saldo missione 3-5/12/95	L 217.775 250.000 150.000 <u>85.800</u> <u>703.575</u>	16/1/96 16/1/96	250.000 150.000
1.02.02 bis	Fondo di Incentivazione Imp. 7/94: Saldo Fondo Incentivazione 95 dipendenti	<u>22.868.803</u>	16/1/96	
1.02.03	Indennità e rimborso spese trasporto missioni all'interno Imp. 5/95: Dr. M. Taddei mi missione a Roma del 20/12/95	<u>150.100</u>	16/1/96	
1.02.06	Oneri previdenziali ed assistenziali a carico dell'Ente Imp. 13/95: Inps ritenute a carico Istituto su stipendi, tredicesime e compensi Imp. 14/95: Inps ritenute a carico Istituto su Fondo Incentivazione Imp. 15/95: Inps ritenute a carico Istituto su missione Egitto Cairo	11.558.282 7.179.995 <u>224.399</u> <u>18.962.676</u>	4/1/96 1/2/96	224.399
1.04.03	Manutenzione di locali e relativi impianti Imp. 1/95: Impresa Gamba fatt. 15846 del 30/12/95 Imp. 3/95: Dittra Argo fatt. 95784 del 31/12/95	2.451.400 <u>2.641.800</u> <u>5.093.200</u>	10/1/96 12/2/96	
1.04.04	Energia elettrica per illuminazione Imp. 6/95: Enel bollette novembre-dicembre 95	<u>384.000</u>	4/1/96	
1.04.06	Sorveglianza notturna alla sede Imp. 4/95: Argo fatt. 95.782 e 95.783 del 31/12/95	<u>1.160.250</u>	12/2/96	

ELENCO RESIDUI PASSIVI ALL' 1/1/1996

XIV LEGISLATURA - DISEGNI DI LEGGE E RELAZIONI - DOCUMENTI

1.04.08	Spese telefoniche Imp.28/95: Telefono a gettoni novembre 95 Imp.29/95: Telefono a gettoni conguaglio 95	26.000 <u>921.000</u> 947.000	16/1 '96 12/2 '96	
1.04.13	Materiali di consumo, cancelleria Imp.25/95: Biblioteca della Facoltà di Lettere e Filosofia fotocopiatura libro	8.750	26/1 '96	
1.04.18	Spese per pubblicazioni Imp.6/95: Tipografia Giuntina stampa libro Osing-Rosati	<u>15.995.200</u>		15.995.200
1.05.01	Spese per missioni archeologiche Imp.6/95: Missione Egitto Cairo	<u>33.500.000</u>	12/2 '96	15.824.287
1.05.02	Spese per borse di studio Imp.1/95: Dr.F.Gonnelli borsa di studio annuale 95 '96	<u>3.750.000</u>	1/2 '96	11.250.000
1.07.01	Spese e commissioni bancarie Imp.6/95: Spese postali e bolli banca Toscana	<u>72.000</u>	1/2 '96	
2.12.01	Acquisto libri Imp.92/95: Kermos fatt. P098/59/96 Imp.93/95: Ex Oriente Lux fattura del 5/12/95 Imp.94/95: Scholars Press fatt. 29691 del 12/12/95 Imp.95/95: Gieben fatt. 22577 del 28/11/95 Imp.96/95: Opus Libri fatt. 3162 del 29/12/95 Imp.97/95: Scholars Press fatt. 22096 dell'11/8/95 Imp.98/95: Istituto della Enciclopedia Italiana fatt. 95.1.059245 del 28/12/95	105.899 90.614 73.144 440.140 140.000 1.100.000 <u>450.000</u> <u>2.399.797</u>	12/2 '96 12/2 '96 12/2 '96 10/1 '96 1/2 '96	73.144 1.100.000
2.12.04	Acquisto strumenti scientifici Imp.5/94: E.D.P.U. fatt. 1049 del 21/11/94	<u>297.500</u>	26/1 '95	

XIV LEGISLATURA - DISEGNI DI LEGGE E RELAZIONI - DOCUMENTI

4.21.02	Ritenute erariali	13.742.000	4/1/96	13.742.000	4/1/96	13.742.000
	Imp.13/95: Tesoreria Prov. ritenute irpef su stipendi, tredicesime e compensi	4.624.000	1/2/96	4.624.000	1/2/96	4.624.000
	Imp.14/95: Tesoreria Prov. ritenute irpef su Fondo di Incentivazione	1.692.000		1.692.000		1.692.000
	Imp.15/95: Tesoreria Prov. ritenute irpef su borsa di studio Dr.F.Gonnelli	1.982.000		1.982.000		1.982.000
	Imp.16/95: Tesoreria Prov. ritenute irpef su missione Egitto (Cairo)	<u>22.040.000</u>		18.366.000		18.366.000
4.21.03	Ritenute previdenziali ed assistenziali	3.482.718	4/1/96	3.482.718	4/1/96	3.482.718
	Imp.12/95: Imps ritenute prev. ed ass. su stipendi, tredicesime e compensi	2.216.005	1/2/96	2.216.005	1/2/96	2.216.005
	Imp.13/95: Imps ritenute prev. ed ass. su Fondo Incentivazione	38.601	12/2/96	38.601	12/2/96	38.601
	Imp.14/95: Imps ritenute su missione Egitto (Cairo)	<u>5.737.324</u>		5.737.324		5.737.324
4.21.04	Anticipi per missione	1.500.000	4/1/96	1.500.000	4/1/96	1.500.000
	Imp.2/95: Anticipo missione Egitto (Cairo)					
4.21.06	Ritenute diverse	15.000	4/1/96	15.000	4/1/96	15.000
	Imp.1/95: CISL contributi sindacali novembre, dicembre e tredicesima 1995					
	Totale RESIDUI PASSIVI	146.835.175		98.294.145		48.541.030

ISTITUTO PAPIROLOGICO "GIROLAMO VITELLI" DI FIRENZE

ESERCIZIO 1996

RELAZIONE DEL PRESIDENTE

RELAZIONE AL CONTO CONSUNTIVO DELL'ESERCIZIO FINANZIARIO 1996

Il Conto Consuntivo di questo esercizio ha come base di partenza, oltre alle indicazioni del Bilancio preventivo di competenza, i dati di previsione definitivi esposti nell'apposta colonna del Bilancio di Previsione 1996 (tenuto conto delle variazioni introdotte durante l'anno), e qui ripetuti nella col. 7. Si fa inoltre riferimento al Conto Consuntivo dell'esercizio precedente, cui erano allegati gli elenchi dei residui attivi e passivi documentati al 31.12.1995, nonché alla delibera concernente il riaccertamento di talune poste di residui provenienti dall'esercizio 1995.

Nella dimostrazione tabellare del Conto Consuntivo si è adottata la distribuzione dei dati per colonne come indicate nel DPR 696 del 18.12.1979 (G.U. 18 del 19.1.1980, tabella all'allegato F).

Le risultanze del rendiconto (situazione patrimoniale, conto economico e situazione amministrativa) sono esposte negli specifici prospetti allegati.

Il rendiconto rispecchia la gestione svolta dall'Istituto Papirologico "G. Vitelli" nell'esercizio 1996, ai sensi delle disposizioni statutarie.

Le variazioni al Bilancio di previsione 1996, sia nella sezione Entrate che nella sezione Spese (sottoposte al Collegio dei Revisori dei Conti) sono registrate nella entità approvata dal Consiglio di Amministrazione, e dimostrate negli allegati propositivi e deliberativi.

Il referente, nel sottoporre il presente Conto Consuntivo all'approvazione del Consiglio di Amministrazione e degli altri organismi competenti, dichiara che si è provveduto, nei limiti del possibile, a rispecchiare con chiarezza ed obiettività nei relativi quadri l'impostazione e le risultanze della gestione, e con la presente relazione, oltre a dare chiarimenti in ordine alle principali poste in entrata ed uscita e alle singole voci riguardanti gli annessi allegati, vuole anche fornire, ai fini di chiarezza, una lettura ragionata delle risultanze del provvedimento in esame.

Per quanto concerne i risultati dell'attività scientifica e culturale svolta nel corso dell'anno, si rinvia all'allegata relazione. Si può solo premettere che il 1996, come sarà per il 1997, può considerarsi un anno di transizione e di preparazione al Congresso internazionale che si terrà nel corso del 1998. Si ritiene opportuno rammentare che, come di consueto, l'Istituto, non in quanto organizzatore del Convegno, ma quale principale centro di ricerca papirologica in Italia, presenterà in tale occasione alla collettività scientifica, quali omaggi, una serie di studi e di lavori specialistici la cui preparazione richiede al personale tecnico-scientifico dell'Ente tempi assai lunghi. Ciò comporta, gioco forza, un rallentamento di altre attività che comunque si è tentato e si tenta di portare a compimento, nei limiti del possibile, secondo le linee programmate in sede di bilancio preventivo.

Si ricordano, in particolare, nella serie delle pubblicazioni scientifiche dell'Istituto, i lavori editi nel corso del 1996 " Olio e retribuzioni nel tardo Egitto" e "Notiziario di Studi e ricerche in corso", quest'ultimo con cadenza semestrale. Sono invece attualmente in stampa sia gli atti dell'incontro di studio "Specimina del corpus dei papiri medici" tenutosi presso l'Istituto nel marzo del 1996, sia il complesso lavoro su papiri geroglifici, ieratici e demotici, realizzato in collaborazione con il prof. Jürgen Osing della Freie Universität di Berlino.

Per quanto riguarda la partecipazione a Congressi, si rammenta, oltre all'incontro di studio testé menzionato, la presenza con relazioni personali, della Dr. Andorlini oltre che del sottoscritto, al Convegno Internazionale di Studi Ippocratici tenutosi a Pisa nel settembre 1996 e al Simposio su "Antica medicina" tenutosi presso l'Università di Treviri nel maggio 1996.

Non è stato possibile invece effettuare la consueta Campagna di scavo in Egitto, sia per i motivi di sicurezza, già in altre occasioni fatte presente, sia per motivi pratici ed organizzativi (La Campagna di scavo richiede sempre alcuni mesi di preparazione a cui tutto il personale dell'Istituto è impegnato) che hanno fatto ritenere congruo un rinvio di tale iniziativa a periodi meno pressanti di impegni. Ciò nondimeno sono stati mantenuti i consueti contatti con le Autorità egiziane per il rinnovo della concessione di scavo.

Sezione Entrate

Cap. 2.03.01 (Ministero dell'Università e della Ricerca Scientifica e Tecnologica): il contributo ha subito un incremento di L.109.640.000 rispetto all'anno precedente, raggiungendo la soglia di L. 600.000.000.

Cap. 2.03.02 (Ministero dei Beni Culturali): nel corso del 1996 non è purtroppo pervenuta nessuna comunicazione in ordine alla assegnazione del contributo di L. 15.000.000 previsto in sede di preventivo.

Cap. 2.03.03 (Ministero dell'Università e della Ricerca Scientifica: contributo finalizzato al XXII Congresso Internazionale di Papirologia): figurano su questo capitolo, istituito agli inizi del 1996 le somme assegnate dal Ministero vigilante esplicitamente per il Congresso e che vanno rendicontate agli uffici competenti. A tale proposito si fa presente che anche quest'anno si è provveduto a formulare la richiesta di contributo al MURST e si hanno buone speranze che la stessa venga accolta.

Cap.2.06.03 (CFE - Contributo finalizzato alla Mostra di Stoffe copte "Antinoe, cento anni dopo"): figura su questo capitolo l'assegnazione da parte della Comunità Europea per il progetto internazionale di studio delle stoffe copte, nel cui ambito ricade l'iniziativa della mostra succitata che avverrà in concomitanza e quale sezione del Congresso

Cap. 3.07.01 (ricavi dalla vendita di pubblicazioni): ha presentato entrate per L.2.861.000 a seguito del rendiconto delle vendite da parte della Dittra distributrice delle nostre pubblicazioni.

Cap. 3.09.01 (recuperi e rimborsi diversi): l'entrata è costituita da rimborsi per telefono a gettoni.

Cap. 7.22.03 (partite di giro per ritenute previdenziali): la differenza di L. 401 tra l'accertato nelle Entrate e l'impegno (sul cap. 4.21.03 delle Spese) è dovuta alla somma degli arrotondamenti richiesti all'atto del versamento delle ritenute all'Inps.

Sezione Spese.

Nella sezione Spese, si constata che le "Previsioni definitive", sono in alcuni casi risultate ancora una volta superiori al totale degli impegni. Tuttavia, si rileva come le economie realizzate, motivo di biasimo manifestato dagli organi competenti per i percorsi esercizi, siano ormai di modesta entità e pienamente giustificate. In particolare:

Nel Titolo I (Spese correnti) si osserva quanto segue:

Nella Categoria 1 "Spese per gli organi" si riscontrano economie per soli L. 4.742.040.

Nella Categoria 2, i capitoli dal 4 al 10 concernenti "Oneri per il personale in attività di servizio" presentano, rispetto alle Previsioni definitive, economie per L.5.363.486.

La Categoria 4 "Spese per l'acquisto di beni di consumo e di servizi", capitoli dall'11 al 34, presenta ancora, rispetto alle Previsioni definitive, economie pari a L.56.803.133 che costituiscono circa il 26% degli stanziamenti sulla categoria. E' da sottolineare, tuttavia, che nel corso dell'anno è venuto a mancare il preventivato rinnovo del contratto di affitto dei locali attualmente in corso di sfratto con un notevole risparmio sul relativo capitolo (L.04-01) e lo slittamento al 1998 degli adempimenti di cui al Decreto Legislativo n° 626 del 19/9/1994 relativo a disposizioni sul rischio ambientale dei luoghi di lavoro ed in particolare le norme "prevenzione incendi" che ha comportato la mancata assunzione di impegni sul capitolo relativo alla "manutenzione di locali e relativi impianti" (cap. 1.04-03).

Le economie più sostanziali si riscontrano nella categoria 5 concernente "Spese per prestazioni istituzionali". Tuttavia il dato puramente contabile non deve trarre in inganno. Infatti le ragioni della mancata assunzione di impegni su tale categoria sono molteplici. Innanzi tutto si rileva che sul capitolo 1.05.07 "Spese per l'organizzazione del XIII Congresso internazionale di Papirologia" che si terrà ad agosto del 1998, è stata collocata, come stanziamento, l'intera cifra (L.50.000.000) concessa dal MURST a tale scopo (vedasi relativo capitolo in entrata). Il piano organizzativo tuttavia è stato realizzato solo negli ultimi mesi del 1996 e solo nei primi mesi del 1997 sono stati assunti i primi impegni di spesa.

Lo stesso dicasi per il cap.1.05.08 "Spese per l'organizzazione della Mostra Stoffe Copie", il cui stanziamento è pari al contributo concesso dalla CEE per tale scopo (vedasi relativo capitolo in entrata). I primi impegni sono stati assunti negli ultimi due mesi del 1996. Comunque il minore impegno assunto su tali capitoli, pari globalmente a L.127.704.187, non può considerarsi vera e propria economia di spesa, perché comunque finalizzata agli scopi per i quali è stato istituito lo stanziamento e allo stesso verrà riassegnata.

Altra non meno importante ragione delle economie realizzate su lla categoria in riferimento, in particolare per il cap.1.05.01 "Spese per missioni archeologiche" e per il cap.1.05.02 "Spese per borse di studio", è riposta nella circostanza che, anno per anno, considerato l'esiguo numero di personale tecnico-scientifico addetto, è necessario privilegiare talune attività invece di altre. Seppure a preventivo i relativi stanziamenti sono sempre presenti, tuttavia è nel corso dell'anno che, valutati gli impegni e le possibilità di portarli a compimento, si è costretti a delimitare le linee di attività se pur programmate. Per quanto riguarda, invece, il cap. 1.05.04 "Spese per pubblicazioni scientifiche" sul quale è stata realizzata un'economia di L.8.877.000, si fa presente che sono ora in fase di stampa talune pubblicazioni programmate per il 1996.

Titolo II (Spese in conto capitale):

Per la Categoria 12 "Acquisizione di immobilizzazioni tecniche" le economie più evidenti realizzate riguardano solo i capp.2.12.03 "Acquisto mobili" e 2.12.05 "Acquisto materiale archeologico" le cui spese, per quest'ultimo, essendo legate alla presenza sul mercato di materiale assai particolare risultano imprevedibili, sia nell'entità sia in ordine al quando possano verificarsi.

Titolo IV (Partite di giro):

Per la Categoria 21 "Partite di giro" - Ritenute previdenziali ed assistenziali - vedi il corrispondente capitolo nella sezione Entrate.

Ai fini di chiarezza ed in termini opposti di utilizzo dei fondi stanziati sulle categorie attivate e significative per la gestione, si riportano a raffronto le risultanze desunte negli ultimi tre esercizi

	1994	1995	1996	Notazioni
Categoria 1 Spese per gli organi dell'Ente	47%	72%	86%	
Categoria 2 Oneri per il personale in attività di servizio	86%	91%	98%	
Categoria 4 Spese per l'acquisto di beni di consumo e di servizi	48%*	74%*	73%	*In questa categoria appaiono ancora i capitoli attinenti la parte dell'attività istituzionale che dal 1996 transitano nella cat.5.
Categoria 5 Spese per prestazioni istituzionali	20%*	43%	72%	* Con l'aggiunta di tutti i capitoli attinenti l'attività istituzionale.
Categoria 12 Acquisizione di immobilizzazioni tecniche	24%*	63%*	63%	
	40%	47%	63%	

XIV LEGISLATURA - DISEGNI DI LEGGE E RELAZIONI - DOCUMENTI

Situazione patrimoniale.

Disponibilità liquide. La voce "banca" corrisponde alla giacenza bancaria al 31.12.1996. Per la consistenza di cassa al 1.1.1996. cfr. il Conto Consuntivo 1995 e il Bilancio di Previsione 1996. Le differenze in più e in meno corrispondono rispettivamente al totale delle entrate e delle uscite dal deposito bancario, come dimostrato nelle tabelle del Rendiconto finanziario alle pp. 6 col. 20 e 15 col. 20.

Residui attivi. I crediti verso Acquirenti, utenti ecc. (L. 70.500) sono costituiti dai residui derivanti dalla prestazione di servizi (cap.3.07.02 - fotocopie), mentre i crediti verso lo Stato (L. 15.000.000) che era costituito all'inizio dell'esercizio dal contributo del ministero del Ministero dei Beni Culturali, per il 1995, è stato portato in diminuzione in quanto riaccreditato. I crediti diversi sono invece costituiti da residui provenienti da partite di giro e dall'Istituto di Credito.

Residui passivi. Debiti verso lo Stato e altri enti. La cifra di L.59.530.695 corrisponde alla somma dei debiti per ritenute previdenziali a carico dell'Ente (L.26.625.324), e verso la Tesoreria Provinciale dello Stato per ritenute erariali e verso l'I.N.P.S. per ritenute previdenziali ed assistenziali in partite di giro (L.32.905.371).

Debiti verso fornitori. La cifra di L. 9.057.732 corrisponde ai debiti relativi a forniture di materiale inventariabile (acquisto libri e acquisto strumenti scientifici). Debiti verso terzi per prestazioni ricevute. La cifra di L. 79.520.519 è costituita dalla somma dei debiti verso ogni altro fornitore o prestatore d'opera (organi collegati, revisori dei conti, dipendenti, riscaldamento, manutenzione dei locali, energia elettrica, spese bancarie, spese tributarie ecc.).

Il totale dei residui passivi al 31.12.1996 la cui distinta per capitolo è possibile esaminare in allegato, e dal quale si può anche constatare come buona parte dei residui passivi presenti al 1 gennaio siano dovuti a motivi puramente fisiologici di gestione, ammonta a L. 148.108.946.

Fondi di accantonamento: tabella del Fondo di liquidazione indennità d'anzianità.

L.R. al 31.12.1996

Dipendente	Tfr al	Tfr al	Tfr al	Tfr al	Tfr 95	Retribuzione	Coefficiente	Tfr al	Totale
	31.12.91	31.12.92	31/12/94	31/12/95	rivalutato (TFR 95 x 1.031427)	1996		31.12.96	
Andorlini	1.877.521	2.380.561	2.414.869	2.402.066	2.477.536	39.342.724	1:13,5	2.914.276	12.064.783
Bologna	1.850.917	1.793.196	1.815.388	1.793.426	1.849.788	27.800.399	1:13,5	2.059.289	10.881.042
Galligani	2.225.377	2.180.682	2.207.715	2.189.493	2.258.302	34.974.062	1:13,5	2.590.671	13.672.579
Menci	1.883.446	2.380.561	2.417.238	2.406.646	2.482.280	39.342.724	1:13,5	2.914.276	12.077.801
Russo	2.085.161	2.005.967	2.037.914	2.013.267	2.076.538	31.988.674	1:13,5	2.369.531	12.645.766
Taddeini	2.772.873	4.151.412	4.225.105	4.042.201	4.169.235	62.601.431	1:13,5	4.637.143	19.955.768
Totale	5.823.002	14.887.067	15.118.229	14.847.099	15.313.699	236.050.014		17.485.186	81.297.739

Poste rectificative dell'attivo. Per quello che concerne il Fondo ammortamento mobili e attrezzature d'ufficio, si sono seguite le indicazioni impartite con delibera consiliare del maggio 1993; pertanto la percentuale di ammortamento per impianti, attrezzature d'ufficio e macchinari è fissata nel 20%, mentre per i mobili è fissata nel 12%. Vedi le seguenti tabelle: strumenti scientifici, impianti e attrezzature d'ufficio. (20%)

Anno acquisizione	Valore	%	Ammort. 96	F/Ammort. 31.12.95	F/Ammort. 31.12.96	Residui
Precedenti	4.710.780	20	=	4.710.780	4.710.780	=
1991	7.563.420	20	1.512.684	6.050.736	7.563.420	=
1992	1.717.502	20	343.500	1.202.250	1.545.750	171.732
1993	5.914.744	20	1.182.949	3.548.847	4.731.796	1.182.948
1993 (computer)	39.151.000	20	7.830.200	23.490.600	31.320.800	7.830.200
1994	16.500.600	20	3.300.120	6.600.240	9.900.360	6.600.240
1995	5.725.685	20	1.145.137	1.145.137	2.990.274	3.435.411
1995 (computers ecc.)	25.288.690	20	5.057.738	5.057.738	10.115.476	15.173.214
1996	297.800	20	59.560	59.560	59.560	238.000
1996 (Puntatore Laser)	264.811	20	52.962	52.962	52.962	211.849
Totale	107.134.732		20.484.730	51.806.328	72.291.118	34.843.614

Conto Consuntivo 1996

Tuttavia, anche in presenza di un avanzo di amministrazione superiore a quello dell'anno precedente per le ragioni esposte, si ritiene che la situazione debba essere attentamente tenuta sotto controllo e valutata alla luce, non tanto dello speso nel 1996, quanto degli impegni che da un momento all'altro si sarà chiamati ad affrontare, in particolare il problema dell'affitto dei locali. A tale proposito ritengo opportuno rappresentare al Consiglio che già si sta operando per trovare una soluzione più adeguata alle nostre possibilità.

Anche perché se è pensabile, considerati gli impegni scientifici dei prossimi due anni, chiedere ed ottenere una integrazione delle assegnazioni per le attività di ricerca, è insperabile, tenuto conto della situazione generale, un incremento dei contributi per il funzionamento ed anche se ciò dovesse avvenire sono presenti ed incombono altre esigenze da dover fronteggiare più valide e più urgenti.



Il Presidente dell'Istituto
(Prof. Manfredo Manfredi)

RELAZIONE DEL COLLEGIO DEI REVISORI

Relazione al conto consuntivo 1996

La gestione dell'anno finanziario 1996 presenta le seguenti risultanze finali, in migliaia di lire, che vengono poste a confronto con quelle del consuntivo 1995.

<u>TITOLO</u>	<u>ENTRATE ACCERTATE</u>	<u>1995</u>	<u>1996</u>	<u>DIFFERENZE</u>
II	Entrate derivanti da trasferimenti correnti	505.360	756.069	+250.709
III	Altre entrate	1.134	4.449	+ 3.315
VII	Partite di giro	104.766	108.515	+ 3.749
		-----	-----	-----
		611.260	869.033	+257.773
		=====	=====	=====
<u>TITOLO</u>	<u>SPESE IMPEGNATE</u>	<u>1995</u>	<u>1996</u>	<u>DIFFERENZE</u>
I	Spese correnti	712.201	655.610	- 56.591
II	Spese in c/capitale	64.639	68.644	+ 4.005
IV	Partite di giro	104.763	108.516	+ 3.753
		-----	-----	-----
		881.603	832.770	- 48.833
		=====	=====	=====

Devesi rilevare che le partite di giro presentano accertamenti per Lit. 108.515.219== ed impegni per Lit. 108.515.620==, con una differenza di Lit. 401==.

La situazione finanziaria complessiva dell'Ente al 31.12.1996 risulta pertanto la seguente:

Avanzo di amministrazione al 31.12.1995	+ L.	296.814.093
Entrate accertate al 31.12.1996	+ L.	869.033.485
Spese impegnate al 31.12.1996	- L.	832.770.322
Minori residui attivi	- L.	15.257.454
Minori residui passivi	+ L.	12.873.160

Avanzo di amministrazione al 31.12.1996	+ L.	330.692.962
		=====

Tale risultato viene confermato dal seguente conteggio:

Minori entrate rispetto alla previsione	- L.	67.401.115
Minori spese rispetto alla previsione	+ L.	400.478.371
Minori residui attivi	- L.	15.257.454
Maggiori residui passivi	+ L.	12.873.160

Tornano	+ L.	330.692.962
		=====

Con riferimento ai dati contabili su esposti, si riporta qui di seguito l'esito dell'esame dei singoli componenti del conto consuntivo 1996.

RENDICONTO FINANZIARIO

Gli unici contributi sono stati riscossi dal Ministero dell'Università e della Ricerca Scientifica (L. 600.000.000, quale contributo ordinario e L. 50.000.000 finalizzate all'organizzazione del XXII Congresso Internazionale di Papirologia) nonché dalla CEE (L. 106.069.600 finalizzate alla realizzazione della Mostra Stoffe Copte 1998).

Nulla hanno erogato l'Università degli Studi di Firenze, la Regione Toscana, il CNR ed il Ministero per i Beni Culturali i cui rappresentanti fanno parte del Consiglio di Amministrazione ai sensi dell'art. 6 dello statuto, ed hanno diritto di voto in base al successivo art. 7. Le spese per il personale, costituito da n. 6 unità, sono ammontate a L. 373.936.514 (pari a circa il 62% del contributo ordinario).

Nelle pagine 4 e 5 si espongono i dati contabili concernenti l'utilizzo degli stanziamenti per spese correnti relative all'attività istituzionale nonché per spese in conto capitale.

SITUAZIONE PATRIMONIALE

Attività

È da porre in evidenza che le disponibilità liquide ammontano a L. 466.766.249.

I residui attivi (L. 12.035.659) derivano dalla gestione di competenza del 1996 e si riferiscono quasi interamente alle partite di giro.

Le immobilizzazioni tecniche ammontano a L. 1.386.563.350 con un incremento, rispetto all'esercizio 1995, di L. 63.399.243, pari al 5%.

Come negli esercizi precedenti, al fine di regolarizzarne la gestione, il Collegio rinnova l'invito ad ultimare le operazioni di inventario del prezioso materiale archeologico il cui valore, indicato simbolicamente in L. 500.000.000, è compreso tra le suddette immobilizzazioni tecniche.

Il totale delle attività patrimoniali al 31.12.96 ammonta a L. 1.875.365.258 con un aumento, rispetto al 1995, di L. 98.551.883, pari al 6%.

Spese per prestazioni istituzionali (categoria 5)
(in migliaia di lire)

CAPITOLO	Numero	Denominazione	1994			1995			1996		
			Stanziam- menti definitivi	Impegni	Percentuale impegnata degli stanziamenti	Stanziam- menti definitivi	Impegni	Percentuale impegnata degli stanziamenti	Stanziam- menti definitivi	Impegni	Percentuale impegnata degli stanziamenti
	1.05.01	Missioni archeologiche	135.000	7.644	0,6	115.000	42.224	37	68.466	4.973	7
	1.05.02	Borse di studio	40.000	27.581	69	40.000	25.378	63	30.000	421	1
	1.05.03	Lavori fotografici su papiri							9.500 (A)	9.068	95
	1.05.04	Publicazioni							31.000 (A)	22.123	71
	1.05.05	Ricerche e scambi scientifici							23.000 (A)	13.304	58
	1.05.06	Convegni, congressi, seminari							17.000 (A)	13.296	78
	1.05.07	XXII Congresso							50.000 (A)	-	-
	1.05.08	Mostra stoffe copte							106.070 (A)	28.365	27
		TOTALE	175.000	35.225	20	255.000	67.602	27	335.036	91.550	27

(A) Capitoletto di nuova istituzione.

Spese in conto capitale (categoria 12)
(in migliaia di lire)

CAPITOLO	1994			1995			1996		
	Stanziam enti definitivi	Impegni	Percentuale impegnata degli stanziamenti	Stanziam enti definitivi	Impegni	Percentuale impegnata degli stanziamenti	Stanziam enti definitivi	Impegni	Percentuale impegnata degli stanziamenti
2.12.01	60.000	44.329	74	45.000	34.605	77	40.000	39.051	98
2.12.02	15.000	199	1	5.000	1062	21	2.000	-	-
2.12.03	47.081	43.172	92	35.000	22.949	66	30.000	19.212	64
2.12.04	40.000	16.501	41	10.000	6.023	60	6.000	-	-
2.12.05	95.294	--	--	41.305	--	--	14.000	-	-
TOTALE	257.375	104.201	40	136.305	64.639	47	92.000	58.263	63

Passività

a) I residui passivi, che ammontano a complessive L. 148.108.946, derivano dalla gestione di competenza 1996 per L. 132.113.746 e per L. 15.995.200 dall'esercizio precedente.

Le voci principali che costituiscono detti residui sono:

- Oneri per il personale L. 60.507.293
(di cui L. 26.625.324 oneri previdenziali ed assistenziali a carico dell'Istituto).

- Acquisto beni di consumo e servizi L. 7.363.350

- Prestazioni istituzionali L. 37.451.200

- Immobilizzazioni tecniche L. 9.057.732

- Partite di giro L. 32.905.371

b) Il fondo liquidazione indennità di anzianità è pari a L. 81.297.739.

c) Ammontare dei fondi ammortamento:

Impianti, attrezzature e macchinari L. 72.291.118

Mobili e macchinari d'ufficio L. 198.929.730

Totale fondi ammortamento L. 271.220.848

d) Il totale delle passività patrimoniali al 31/12/1996 ammonta a L. 500.627.533 con un aumento, rispetto al 1995, di L. 57.829.348, pari al 13%.

e) L'ammontare del patrimonio netto, per effetto dell'avanzo economico dell'esercizio 1996 di L. 40.722.535 è passato da L. 1.334.015.190 del 1995 a L. 1.374.737.725.

CONTO ECONOMICO

Mentre nell'esercizio 1995 si è avuto un disavanzo di L. 258.298.290, nel 1996, come anzidetto, si è realizzato un avanzo di L. 40.722.535 dovuto, in gran parte, all'andamento delle entrate correnti (L. 760.518.266) e delle spese correnti (L. 655.610.788) che ha determinato un saldo positivo di L. 104.907.478, superiore al saldo negativo (L. 64.184.943) verificatosi fra i componenti del conto che non danno luogo a movimenti finanziari.

SITUAZIONE AMMINISTRATIVA

Al 31 dicembre degli ultimi due esercizi finanziari detta situazione si è chiusa con i seguenti dati:

Anno	consistenza della cassa	avanzo di amministrazione
1995	L. 416.561.656	L. 296.814.093
1996	L. 466.766.249	L. 330.692.962
Differenza	+ L. 50.204.593	+ L. 33.878.869

CONCLUSIONI

Con la presente relazione il Collegio dei Revisori ha evidenziato i risultati contabili della gestione dell'esercizio 1996 quali si desumono dai vari elaborati che compongono il conto consuntivo.


Tuttavia, per una valutazione completa dell'attività svolta dall'Istituto, il Collegio rammenta la necessità che venga istituito il nucleo di valutazione interno, in attuazione alle disposizioni contenute nell'art. 20 del D.Lgs. 3/2/1993, n°29.

Il Collegio ha accertato la rispondenza tra il conto consuntivo e le scritture contabili dell'Ente nonchè, nel corso dell'esercizio, attraverso verifiche periodiche, la regolarità ed economicità della gestione.

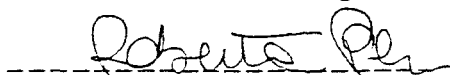
Premesso quanto sopra, il Collegio esprime parere favorevole in ordine all'approvazione del conto consuntivo 1996.

Firenze, 24 aprile 1997

IL COLLEGIO DEI REVISORI



(Dr. Albino Morghen)



(Sig.ra Roberta Peri)

BILANCIO CONSUNTIVO

XIV LEGISLATURA - DISEGNI DI LEGGE E RELAZIONI - DOCUMENTI

ENTRATE		RENDICONTO FINANZIARIO										GESTIONE DI CASSA											
		GESTIONE DI COMPETENZA					GESTIONE DEI RESIDUI ATTIVI					GESTIONE DI CASSA											
CODICE	CAPITOLO	PREVISIONI		SOMME		DIFFERENZE RISPETTO ALLE PREVISIONI		RESIDUI inizio esercizio	RISCOSSI	RIMASTI DA RISCUOTE RE	TOTALI	VARIAZIONI		RISCOSSIONI	DIFFERENZE RISPETTO ALLE PREVISIONI		TOTALE RESIDUI ATTIVI termine esercizio (9 + 15)						
		INIZIALI	IN AUMENTO (7 + 4)	IN DIMINUIZIONE (4 + 7)	DEFINITIVE (4 + 5 + 6)	RISCOSE	RIMASTE DA RISCUOTE RE (10 + 8)					TOTALI ACCERTATI (6 + 9)	IN + (10 - 7)		IN - (7 - 10)	IN + (16 - 13)		IN - (13 - 16)	IN + (20 - 19)	IN - (19 - 20)			
1	2	3	4	5	6	7	8	9	10	11	12	13	14	15	16	17	18	19	20	21	22	23	
5.18	5.18	CATEGORIA 18. Trasferimenti da altri enti del settore pubblico																					
		TOTALE TITOLO V																					
6.19	6.19	TITOLO VI Accensione di prestiti Categoria 19. Assunzione di mutui Categoria 20. Assunzione di altri debiti finanziari Categoria 21. Emissione di obbligazioni																					
		TOTALE TITOLO VI																					
7.22.01	7.22.01	TITOLO VII Partite di giro Categoria 22. Entrate avvenute di giro																					
7.22.02	7.22.02	Rimborso anticipato al Direttore																					
7.22.03	7.22.03	Rimborso ritenute erariali																					
7.22.04	7.22.04	Rimborso ritenute previdenziali ed assistenziali per missioni																					
7.22.05	7.22.05	Rimborso anticipato																					
7.22.06	7.22.06	Rimborso ritenute diverse																					
		Totale Categoria																					
		TOTALE TITOLO VII																					
7.22.01 13		4.000.000				4.000.000	4.000.000		4.000.000									4.000.000	4.000.000			5.584.433	
7.22.02 14		70.000.000				70.000.000	64.115.567	5.884.433	70.000.000									70.000.000	72.157.830	2.157.830			5.686.260
7.22.03 15		35.000.000				35.000.000	24.798.959	5.686.260	30.485.219									35.000.000	27.633.565	7.366.435			
7.22.04 16		50.000.000				50.000.000	4.000.000		4.000.000									50.000.000	5.500.000	44.500.000			
7.22.05 17		65.000				65.000	30.000		30.000									65.000	30.000	35.000			
7.22.06 18		159.065.000				159.065.000	96.944.526	11.570.693	108.515.219									159.065.000	108.741.385	2.157.620			11.570.693
		159.065.000				159.065.000	96.944.526	11.570.693	108.515.219									159.065.000	108.741.385	2.157.620			11.570.693

XIV LEGISLATURA - DISEGNI DI LEGGE E RELAZIONI - DOCUMENTI

SPESA		RENDICONTO FINANZIARIO										GESTIONE DI CASSA											
		GESTIONE DI COMPETENZA					GESTIONE DEI RESIDUI PASSIVI					GESTIONE DI CASSA											
		CAPITOLO	DENOMINAZIONE	PREVISIONI		SOMME		DIFFERENZE RISPETTO ALLE PREVISIONI		RESIDUI inizio esercizio	PAGATI DA PAGARE	RINASTI DA PAGARE	VARIAZIONI		PREVISIONI	PAGAMENTI	DIFFERENZE RISPETTO ALLE PREVISIONI		TOTALE RESIDUI PASSIVI termine esercizio (9 + 15)				
INIZIALI	VARIAZIONI			DEBITIVE	PAGATE	RICASTE DA PAGARE	TOTALI RIMBORSI	IN -	IN +				IN -	IN +									
CODICE	IN	4	5	6	7	8	9	10	11	12	13	14	15	16	17	18	19	20	21	22	23		
1	2	3	4	5	6	7	8	9	10	11	12	13	14	15	16	17	18	19	20	21	22	23	
TITOLO I																							
SPESA CORRENTE																							
Categoria 1																							
Spese per gli organi dell'ente																							
1.01.01	1	Assegni e indennità alla presidenza	2.000.000		2.000.000	174.659	174.659	174.659	1.825.350		1.825.350						2.000.000	174.659		1.825.350			
1.01.02	2	Compensi e indennità e rimborsi ai componenti organi collegiali di Amministrazione	15.000.000		15.000.000	12.235.219	434.000	12.669.219	2.331.000		2.331.000						15.000.000	12.235.219		2.765.600		434.000	
1.01.03	3	Compensi, indennità e rimborsi ai componenti il collegio dei revisori	17.000.000		17.000.000	16.415.000		16.415.000	585.000		585.000	702.375	614.325		614.325	99.050		17.000.000	17.029.325	29.325			
Totale Categoria 1																							
34.000.000																							
28.522.969																							
342.000																							
29.257.969																							
614.325																							
614.325																							
89.050																							
34.000.000																							
29.438.885																							
29.253																							
4391.000																							
431.000																							
Categoria 2																							
Oneri per il personale in attività di servizio																							
1.02.01	4	Stipendi ed altri assegni fissi al personale	238.000.000		238.000.000	233.420.221	2.915.000	236.345.927	1.654.073		1.654.073						238.000.000	233.420.321		4.579.679		2.919.606	
1.02.02	5	Indennità e rimborsi accessori	44.300.000		44.300.000	13.337.637	30.962.363	34.300.000	22.668.303		22.668.303	22.366.303	36.300.000		36.300.000		64.000.000	36.300.000		28.000.000		36.000.000	
1.02.03	6	Indennità e rimborso spese trasporto per missioni all'interno	2.000.000		2.000.000	537.250		537.250	1.462.750		1.462.750	150.000	150.000		150.000			2.000.000	687.300		1.312.700		
Totale Categoria 2																							
284.300.000																							
257.285.110																							
30.014.890																							
287.299.999																							
3.783.078																							
3.783.078																							
30.014.890																							
291.084.889																							
30.014.890																							
291.084.889																							
3.783.078																							
3.783.078																							
30.014.890																							
294.867.967																							
30.014.890																							
3.783.078																							
3.783.078																							
30.014.890																							
298.651.867																							
3.783.078																							
3.783.078																							
30.014.890																							
302.436.958																							
3.783.078																							
3.783.078																							
30.014.890																							
306.220.056																							
3.783.078																							
3.783.078																							
30.014.890																							
310.003.154																							
3.783.078																							
3.783.078																							
30.014.890																							
313.786.252																							
3.783.078																							
3.783.078																							
30.014.890																							
317.569.350																							
3.783.078																							
3.783.078																							
30.014.890																							
321.352.448																							
3.783.078																							
3.783.078																							
30.014.890																							
325.135.546																							
3.783.078																							
3.783.078																							
30.014.890																							
328.918.644																							
3.783.078																							
3.783.078																							
30.014.890																							
332.701.742																							
3.783.078																							
3.783.078																							
30.014.890																							
336.484.840																							
3.783.078																							
3.783.078																							
30.014.890																							
340.267.938																							
3.783.078																							
3.783.078																							
30.014.890																							
344.051.036																							
3.783.078																							
3.783.078																							
30.014.890																							
347.834.134																							
3.783.078																							
3.783.078																							
30.014.890																							
351.617.232																							
3.783.078																							
3.783.078																							
30.014.890																							
355.400.330																							
3.783.078																							
3.783.078																							
30.014.890																							
359.183.428																							
3.783.078																							
3.783.078																							
30.014.890																							
362.966.526																							
3.783.078																							
3.783.078																							
30.014.890																							
366.749.624																							
3.783.078																							
3.783.078																							
30.014.890																							
370.532.722																							
3.783.078																							
3.783.078																							
30.014.890																							
374.315.820																							
3.783.078																							
3.783.078																							
30.014.890																							
378.098.918																							
3.783.078																							
3.783.078																							
30.014.890																							
381.882.016																							
3.783.078																							
3.783.078																							
30.014.890																							
385.665.114																							
3.783.078																							
3.783.078																							
30.014.890																							
389.448.212																							
3.783.078																							
3.783.078																							
30.014.890																							
393.231.310																							
3.783.078																							
3.783.078																							
30.014.890																							
397.014.408																							
3.783.078																							
3.783.078																							
30.014.890																							
400.797.506																							
3.783.078																							
3.783.078																							
30.014.890																							
404.580.604																							
3.783.078																							
3.783.078																							
30.014.890																							
408.363.702																							
3.783.078																							
3.783.078																							
30.014.890																							
412.146.800																							
3.783.078																							
3.783.078																							
30.014.890																							
415.929.898																							
3.783.078																							
3.783.078																							
30.014.890																							
419.712.996																							
3.783.078																							
3.783.078																							
30.014.890																							
423.496.094																							
3.783.078																							
3.783.078																							
30.014.890																							
427.279.192																							
3.783.078																							
3.783.078																							
30.014.890																							
431.062.290																							
3.783.078																							
3.783.078																							
30.014.890																							
434.845.388																							
3.783.078																							
3.783.078																							
30.014.890																							
438.628.486																							
3.783.078																							
3.783.078																							
30.014.890																							
442.411.584																							
3.783.078																							
3.783.078																							
30.014.890																							
446.194.682																							
3.783.078																							
3.783.078																							
30.014.890																							
449.977.780																							
3.783.078																							
3.783.078																							
30.014.890																							
453.760.878																							
3.783.078																							
3.783.078																							
30.014.890																							
457.543.976																							
3.783.078																							
3.783.078																							
30.014.890																							
461.327.074																							
3.783.078																							
3.783.078																							
30.014.890																							
465.110.172																							
3.783.078																							
3.783.078																							
30.014.890																							
468.893.270																							
3.783.078																							
3.783.078																							
30.014.890																							
472.676.368																							
3.783.078																							
3.783.078																							
30.014.890																							
476.459.466																							
3.783.078																							
3.783.078																							
30.014.890																							
480.242.564																							
3.783.078																							
3.783.078																							
30.014.890																							
484.025.662																							
3.783.078																							
3.783.078																							
30.014.890																							
487.808.760																							
3.783.078																							
3.783.078																							
30.014.890																							
491.591.858																							
3.783.078																							
3.783.078																							
30.014.890																							
495.374.956																							
3.783.078																							
3.783.078																							
30.014.890																							
499.158.054																							
3.783.078																							
3.783.078																							
30.014.890																							
502.941.152																							
3.783.078																							
3.783.078																							
30.014.890																							
506.724.250																							
3.783.078																							
3.783.078																							
30.014.890																							
510.507.348																							
3.783.078																							
3.783.078																							
30.014.890																							
514.290.446																							
3.783.078																							
3.783.078																							
30.014.890																							
518.073.544																							
3.783.078																							
3.783.078																							
30.014.890																							
521.856.642																							
3.783.078																							
3.783.078																							
30.014.890																							
525.639.740																							
3.783.078																							
3.783.078																							
30.014.890																							
529.422.838																							
3.783.078																							
3.783.078																							
30.014.890																							
533.205.936																							
3.783.078																							
3.783.078																							
30.014.890																							
536.989.034																							
3.783.078																							
3.783.078																							
30.014.890																							
540.772.132																							
3.783.078																							
3.783.078																							
30.014.890																							
544.555.230																							
3.783.078																							
3.783.078																							
30.014.890																							
548.338.328																							
3.783.078																							
3.783.078																							
30.014.890																							
552.121.426																							
3.783.078																							
3.783.078																							
30.014.890																							
555.904.524																							
3.783.078																							
3.783.078																							
30.014.890																							
559.687.622																							
3.783.078																							
3.783.078																							
30.014.890																							
563.470.720																							
3.783.078																							
3.783.078																							
30.014.890																							
567.253.818																							
3.783.078																							
3.783.078																							
30.014.890																							
571.036.916																							
3.783.078																							
3.783.078																							
30.014.890																							
574.820.014																							
3.783.078																							
3.783.078																							
30.014.890																							
578.603.112																							
3.783.078																							
3.783.078																							
30.014.890																							
582.386.210																							
3.783.078																							
3.783.078																							
30.014.890																							
586.169.308																							
3.783.078																							
3.783.078																							
30.014.890																							
589.952.406																							
3.783.078																							
3.783.078																							
30.014.890																							
593.735.504																							
3.783.078																							
3.783.078																							
30.014.890																							
597.518.602																							
3.783.078																							
3.783.078																							
30.014.890																							
601.301.700																							
3.783.078																							
3.783.078																							
30.014.890																							
605.084.798																							
3.783.078																							
3.783.078																							
30.014.890																							
608.867.896																							

XIV LEGISLATURA - DISEGNI DI LEGGE E RELAZIONI - DOCUMENTI

SPESA		RENDICONTO FINANZIARIO																				
		GESTIONE DI COMPETENZA				GESTIONE DEI RESIDUI PASSIVI				GESTIONE DI CASSA												
CODICE	DENOMINAZIONE	PREVISIONI		SOMME		DIFFERENZE RISPETTO ALLE PREVISIONI		RESIDUI inizio esercizio	PAGATI	RIMASTI DA PAGARE	TOTALI	VARIAZIONI		PROVISIONE	PAGAMENTI	DIFFERENZE RISPETTO ALLE PREVISIONI		TOTALE RESIDUI PASSIVI termine esercizio				
		IN ACCREDITAMENTO	IN DEDUZIONE	DEFINITIVE	PAGATE	RIMASTE DA PAGARE	TOTALI DIFFERENZE					IN +	IN -			IN +	IN -					
N°		(7-8)	(4-7)	(4+5-6)	(10-8)	(10-9)	(10-7)	(7-10)	(14)	(16-14)	(14-15)	(16-17)	(18-16)	(19)	(20)	(20-19)	(19-20)	(19+15)				
1	2	4	5	6	7	8	9	10	11	12	13	14	15	16	17	18	19	20	21	22	23	
1.02.04	Indennità e rimborso spese trasporto per missioni all'estero	4000,000	2.000,000	2.000,000	66.127,403	26.625,324	2.000,000	2.000,000						2.000,000			2.000,000			2.000,000		
1.02.03	Indennità e rimborso spese trasporto per trasferimenti	91.000,000			91.000,000	66.127,403	26.625,324	92.774,307	2.46,693	18.962,676	18.962,676	18.962,676		95.000,000	95.000,000	95.000,000	95.000,000			12.900,341	26.625,324	
1.02.06	Oneri previdenziali ed assistenziali a carico dell'Ente																					
1.02.07	Altri oneri sociali a carico dell'Ente																					
	Totale Categoria 2	381.300,000	2.000,000	2.000,000	313.429,221	66.807,203	66.807,203	313.429,221	5.363,486	18.962,676	18.962,676	18.962,676		602.200,000	602.200,000	602.200,000	602.200,000			-4.859,200	60.507,293	
1.03	Categoria 3 Oneri per il personale in quiescenza																					
	Categoria 4																					
1.04.01	Spese per l'acquisto di beni di consumo e di servizi	100.000,000	15.000,000	15.000,000	62.654,576	62.654,576	62.654,576	62.654,576	22.215,544	62.654,576	62.654,576	62.654,576		85.000,000	85.000,000	85.000,000	85.000,000			22.215,544		
1.04.02	Riscaldamento e spese per la conduzione degli impianti tecnici	16.000,000	1.000,000	1.000,000	9.037,957	9.037,957	9.037,957	9.037,957	5.942,013	9.037,957	9.037,957	9.037,957		15.000,000	15.000,000	15.000,000	15.000,000			5.942,013		
1.04.03	Mantenimento di locali e relativi impianti	34.600,000			24.081,500	24.081,500	24.081,500	24.081,500	5.373,600	24.081,500	24.081,500	24.081,500		34.600,000	34.600,000	34.600,000	34.600,000			5.373,600	5.164,600	

XIV LEGISLATURA - DISEGNI DI LEGGE E RELAZIONI - DOCUMENTI

CODICE	CAPITOLO	GESTIONE DI COMPETENZA						GESTIONE DEI RESIDUI PASSIVI						GESTIONE DI CASSA				TOTALE RESIDUI PASSIVI termine esercizio (9 + 15)		
		PREVISIONI		SOMME		DIFFERENZE RISPETTO ALLE PREVISIONI		RESIDUI inizio esercizio	PAGATI (14 - 15)	RIMASTI DA PAGARE (16 - 14)	VARIAZIONI		PREVISIONI	PAGAMENTI	DIFFERENZE RISPETTO ALLE PREVISIONI					
		INIZIALI	IN AUMENTO (7 - 4)	IN DIMINUIZIONE (4 - 7)	DEFINITIVE (4 + 5 - 6)	PAGATE (10 - 8)	RIMASTE DA PAGARE (10 - 8)				TOTALI IMPEGNI (6 + 9)	IN + (10 - 7)			IN - (7 - 10)	TOTALI (14 + 15)	IN + (16 - 13)		IN - (13 - 16)	IN + (20 - 19)
4	5	6	7	8	9	10	11	12	13	14	15	16	17	18	19	20	21	22	23	
1.04.14 24	3	6.000.000			6.000.000	4.366.765	4.366.765	1.633.235							6.000.000	4.366.765			1.633.235	
1.04.15 25		7.000.000		2.000.000	5.000.000			5.000.000							5.000.000				5.000.000	
1.04.16 26		3.000.000			3.000.000	2.848.860		151.140							3.000.000	2.848.860			151.140	
1.04.17 27		1.000.000			1.000.000	185.994		814.006							1.000.000	185.994			814.006	
1.04.18 28		1.500.000			1.500.000	1.132.200	59.500	317.500							1.500.000	1.132.200			317.500	59.500
1.04.19 29		1.248.000		500.000	748.000			748.000							748.000				748.000	
1.04.20 30		2.000.000	500.000		2.500.000	2.306.220		193.780							2.500.000	2.306.220			193.780	
1.04.21 31		23.000.000			22.000.000	19.800.000		2.200.000							22.000.000	19.800.000			2.200.000	
1.04.22 32		2.000.000			1.000.000			1.000.000							1.000.000				1.000.000	
1.04.23 33		5.000.000			5.000.000	1.046.928		3.953.072							5.000.000	1.046.928			3.953.072	
1.04.24 34		1.000.000			1.000.000			1.000.000							1.000.000				1.000.000	
		23.548.000	4.500.000	28.500.000	215.848.000	151.408.517	7.636.350	56.002.133	7.593.200	7.593.200	7.593.200	7.593.200	7.593.200		218.844.000	159.044.717			59.846.283	7.636.350

XIV LEGISLATURA - DISEGNI DI LEGGE E RELAZIONI - DOCUMENTI

SPESA	RENDICONTO FINANZIARIO										GESTIONE DI CASSA									
	GESTIONE DI COMPETENZA					GESTIONE DEI RESIDUI PASSIVI					GESTIONE DI CASSA									
	CAPITOLO	PREVISIONI		SOMME		DIFFERENZE RISPETTO ALLE PREVISIONI	RESIDUI	PAGATI	RIMASTI DA PAGARE	VARIAZIONI		PREVISIONI	PAGAMENTI	DIFFERENZE RISPETTO ALLE PREVISIONI		TOTALE RESIDUI PASSIVI				
INIZIALI		IN AUMENTO DIMINUIZIONE	DEFINITIVE	PAGATE	IN +					IN -	IN +			IN -	IN +		IN -	IN +	IN -	
CODICE	4	5	6	7	8	9	10	11	12	13	14	15	16	17	18	19	20	21	22	23
1	2	3																		
	Categoria 6																			
1.06	Trasferimenti passivi																			
	Categoria 7																			
	Oneri finanziari																			
1.07.01	Spese e commissioni bancarie																			
	1.000.000			1.000.000	159.150	117.000	276.150	731.850	72.000	72.000			72.000			1.900.000	231.150		768.150	117.000
	Totale Categoria 7																			
	Categoria 8																			
	Oneri tributari																			
1.08.01	Imposte, tasse e tributi vari																			
	3.500.000			3.500.000	1.544.350		1.544.350	1.955.150	1.955.150				1.544.350			3.500.000	1.544.350		1.955.150	1.955.150
	Totale Categoria 8																			
1.09	Categoria 9																			
	Poste correttive e compensative di entrate correnti																			
	Categoria 10																			
	Spese non classificabili in altre voci																			
1.10.01	Fondi di riserva																			
	3.000.000			3.000.000					3.000.000							3.000.000			3.000.000	
	Totale																			
	3.000.000			3.000.000					3.000.000							3.000.000			3.000.000	
	Categoria 10																			
	Spese non classificabili in altre voci																			
	854.446.000	164.064.800	47.923.907	971.434.693	565.460.145	90.130.643	655.600.788	316.072.905	114.645.594	86.486.487	15.992.200	102.461.687	12.363.867	1.027.863.693	651.946.622	29.225.373	766.586	106.143.843		
	TOTALE TITOLO I																			
	TITOLO II																			
	Spese in conto capitale																			
	Categoria 11																			
	Acquisizione di beni di uso durevole e opere immobiliari																			

XIV LEGISLATURA - DISEGNI DI LEGGE E RELAZIONI - DOCUMENTI

SPESA	RENDICONTO FINANZIARIO											GESTIONE DI CASSA				TOTALE RESIDUI PASSIVI								
	GESTIONE DI COMPETENZA				GESTIONE DEI RESIDUI PASSIVI				VARIAZIONI			DIFFERENZE RISPETTO ALLE PREVISIONI												
	CAPITOLO		PREVISIONI		SOMME		DIFFERENZE RISPETTO ALLE PREVISIONI		RESIDUI		PAGATI		RIMASTI DA PAGARE		TOTALI		IN +		IN -					
	DECOMINAZIONE	PREZZI	IN AUMENTO	IN DIMINUIZIONE	DEBITIVE	PAGATE	RIMASTE DA PAGARE	TOTALI DOPPIE	IN +	IN -	INIZIO ESERCIZIO	PAGATI	RIMASTI DA PAGARE	TOTALI	IN +		IN -	IN +	IN -	IN +	IN -			
1	2	3	4	5	6	7	8	9	10	11	12	13	14	15	16	17	18	19	20	21	22	23		
4.21.01	34	Anticipo al Direttore	4.000.000		4.000.000		4.000.000		4.000.000										4.000.000					
4.21.02	35	Ritenute erariali	70.000.000		70.000.000		70.000.000		70.000.000			22.646.000	21.783.000		21.783.000		237.000		70.000.000	69.345.000			751.000	21.535.000
4.21.03	34	Ritenute previdenziali ed assistenziali	35.000.000		35.000.000		20.115.249	10.378.371	30.485.620	4.514.559	5.737.324	5.737.324			5.737.324				35.000.000	25.532.573			8.147.427	10.378.371
4.21.04	35	Anticipi per missioni	50.000.000		50.000.000		4.000.000		4.000.000	46.000.000	1.500.000	1.500.000			1.500.000				50.000.000	53.000.000			46.000.000	
4.21.05	36	Partite in conto sospesi	65.000		65.000		30.000		30.000	35.000	15.000	15.000			15.000					65.000	45.000			20.000
4.21.06	37	Ritenute diverse	159.065.000		159.065.000		75.610.249	32.905.371	108.515.620	50.549.500	29.292.324	29.292.324			29.292.324				159.065.000	104.645.573			54.419.427	32.905.371
	21	Totale Categoria	159.065.000		159.065.000		75.610.249	32.905.371	108.515.620	50.549.500	29.292.324	29.292.324			29.292.324				159.065.000	104.645.573			54.419.427	32.905.371
	IV	TOTALE TITOLO	159.065.000		159.065.000		75.610.249	32.905.371	108.515.620	50.549.500	29.292.324	29.292.324			29.292.324				159.065.000	104.645.573			54.419.427	32.905.371
		Riepilogo dei titoli																						
		TITOLO I	854.644.000	164.089.600	47.031.907	971.653.693	565.460.145	99.150.645	655.616.753	316.072.905	114.845.554	86.406.487	13.945.200	102.631.687					1.027.683.693	651.946.632	29.325	375.706.586	196.143.343	
		TITOLO II	74.000.000	30.500.000	4.000.000	102.500.000	35.536.182	4.057.722	64.443.911	33.656.056	2.097.597	2.445.004			2.445.004				112.500.000	62.031.186			50.468.814	4.057.722
		TITOLO III																						
		TITOLO IV	159.065.000			159.065.000	75.610.249	32.905.371	108.515.620	50.549.500	29.292.324	29.292.324			29.292.324				159.065.000	104.645.573			54.419.427	32.905.371
		TOTALE SPESE	1.087.133.000	194.589.600	51.033.907	1.233.283.693	700.596.576	123.112.766	832.570.284	400.478.371	146.933.175	115.046.814	15.295.200	115.046.814					1.299.243.693	818.632.391	29.325	480.054.871	115.103.346	

XIV LEGISLATURA - DISEGNI DI LEGGE E RELAZIONI - DOCUMENTI

CONTO ECONOMICO DELL'ESERCIZIO 1996

Parte Prima

Entrate e Spese Finanziarie Correnti		
<u>Titolo I</u> Entrate Contributive	<u>Titolo I</u> Spese Correnti	
Cat.1- Aliquote contributive a carico dei datori e /o degli iscritti	Cat.1-Spese per gli organi dell'ente	29.257.960
Cat.2- Quote di partecipazione degli iscritti all'onere di specifiche gestioni	Cat.2-Oneri per il personale in attività di servizio	373.936.514
<u>Titolo II</u> Entrate derivanti da trasferimenti correnti	Cat.3- Oneri per il personale in quiescenza	159.044.867
Cat.3- Trasferimenti da parte dello Stato	Cat.4- Spese per l'acquisto di beni di consumo e di servizi	91.550.447
Cat.4- Trasferimenti da parte delle Regioni	Cat.5- Spese per prestazioni istituzionali	
Cat.5- Trasferimenti da parte dei Comuni e delle Province	Cat.6-Trasferimenti passivi	276.150
Cat.6- Trasferimenti da parte di altri Enti	Cat.7- Oneri finanziari	1.544.850
<u>Titolo III</u> Altre Entrate	Cat.8- Oneri tributari	
Cat.7- Entrate derivanti dalla vendita di beni e dalla prestazione di servizi	Cat.9- Poste correttive e compensative	
Cat.8- Redditi e proventi patrimoniali	Cat.10- Spese non classificabili in altre voci	
Cat.9- Poste correttive e compensative di spese correnti		
Cat.10 -Entrate non classificabili in altre voci		
TOTALE PARTE PRIMA	TOTALE PARTE PRIMA	655.610.788
760.518.266		

XIV LEGISLATURA - DISEGNI DI LEGGE E RELAZIONI - DOCUMENTI

CONTO ECONOMICO DELL'ESERCIZIO 1996

Parte Seconda

Componenti che non danno luogo a movimenti finanziari

A- Entrate accertate in precedenti esercizi di pertinenza dell'esercizio		A- Spese a residui per strumenti inventariati in precedenti esercizi	
B- Produzioni e movimenti interni	2.445.004	B- Produzioni e movimenti interni	9.057.732
C- Trasferimenti attivi in natura (lasciti, donazioni)	12.473.500	C- Trasferimenti passivi in natura (contributi, concorsi)	
D- Variazioni patrimoniali straordinarie - Sopravvenienze attive - Insusistenze passive	769.338 12.873.160	D- Ammortamenti e deperimenti - Impianti, attrezzature, macchinari - Mobili e macchine	20.484.790 28.699.121
E- Spese impegnate di competenza di successivi esercizi		E- Valutazioni e deprezzamenti/Scarico inventariale	
		F- Accantonamenti per oneri presunti di competenza	
		G- Quota dell'esercizio per l'adeguamento del fondo indennità anzianità personale	7.371.666
		H- Variazioni patrimoniali straordinarie - Sopravvenienze passive - Insusistenze attive	11.875.182 15.257.454
		I- Entrate accertate nell'esercizio di pertinenza di successivi esercizi	
TOTALE PARTE SECONDA	28.561.002	TOTALE PARTE SECONDA	92.745.945
TOTALE	789.079.268	TOTALE	748.356.733
DISAVANZO ECONOMICO		AVANZO ECONOMICO	40.772.535
TOTALE A PAREGGIO	789.079.268	TOTALE A PAREGGIO	789.079.268

SITUAZIONE AMMINISTRATIVA 1996

Consistenza di cassa all'inizio dell'esercizio			<u>416.561.636</u>
Riscossioni			
-in conto competenza	856.997.826		
-in conto residui	<u>11.830.158</u>		<u>868.827.984</u>
Pagamenti			
-in conto competenza	700.656.576		
-in conto residui	<u>117.966.815</u>		<u>818.623.391</u>
Consistenza della cassa alla fine dell'esercizio			<u><u>466.766.249</u></u>
Residui attivi			
-degli esercizi precedenti			
-dell'esercizio	<u>12.035.659</u>		
Residui passivi			
-degli esercizi precedenti	15.995.200		
-dell'esercizio	<u>132.113.746</u>		
Avanzo di Amministrazione alla fine dell'esercizio			<u><u>330.692.962</u></u>

XIV LEGISLATURA - DISEGNI DI LEGGE E RELAZIONI - DOCUMENTI

ELENCO RESIDUI ATTIVI ALL' 1.1.1997

cod.		Riscosso	Data esazione	Resta da riscuotere
3.07.02	Proventi derivanti dalla prestazione di servizi Imp.12/96 : Vendita fotocopie dicembre 96	<u>70.500</u>	10/1/97	
3.08.02	Interessi attivi su mutui, depositi e conti correnti Imp. 1/96: Interessi maturati nel corso del 1996	<u>394.466</u>	17/3/97	
7.22.02	Rimborso ritenute erariali Imp.150/96: Ritenute erariali su Fondo di Incentivazione 1996. arretrati e varie	<u>5.884.433</u>	27/3/97	1.108.932
7.22.03	Rimborso ritenute previdenziali ed assistenziali Imp.120/96: Ritenute inps su Fondo di Incentivazione 1996. arretrati e varie I	<u>5.686.260</u>	27/3/97	3.766.717
	Totale RESIDUI ATTIVI	7.160.010		4.875.649
		12.035.659		

XIV LEGISLATURA - DISEGNI DI LEGGE E RELAZIONI - DOCUMENTI

1.04.18	Imp.30/96: Telefono a gettoni dicembre 96 conguaglio Imp.31/96: Telefono a gettoni novembre 96 (Rendiconto)	891.000 <u>14.000</u> <u>905.000</u>	20/2/97 20/2/97	891.000 <u>14.000</u> <u>905.000</u>
1.05.04	Spese tipografiche e per pubblicazioni a carattere generale Imp.3/96: Tipografia Giuntina fattura del 23/12/96 Spese per pubblicazioni scientifiche e culturali Imp.6/95: Tipografia Giuntina stampa libro Osing-Rosati Imp. 1/96: Tipografia Giuntina Quaderno Tavole Osing	59.500 15.995.200 <u>14.456.000</u> <u>30.451.200</u>	10/1/97	59.500 15.995.200 <u>14.456.000</u>
1.05.05	Spese per ricerche e scambi scientifici e culturali Imp. 5/96: Incarico Dr. Delio Vania Proverbio	<u>6.500.000</u>		<u>6.500.000</u>
1.05.08	Spese organizzazione Mostra stoffe copte Imp. 13/96: Saldo missione Sig.ra Barocas settembre 96	<u>500.000</u>		<u>500.000</u>
1.07.01	Spese e commissioni bancarie Imp.3/96: Spese postali e bolli Banca Toscana	<u>117.000</u>	17/3/97	<u>117.000</u>
2.12.01	Acquisto libri: Imp.80/96: Utet fattura del 30/11/96 Imp.81/96: Nib fattura del 13/12/96 Imp.82/96: Kernos Imp.83/96: Cybele Imp.84/96: Enciclopedia Italiana fattura del 9/12/96 Imp.85/96: E.J.Brill fattura del 13/12/96 Imp.86/96: Nederlands Institut	410.000 74.372 102.782 368.678 450.000 250.000 <u>250.000</u> <u>1.905.832</u>	24/1/97 24/1/97 24/1/97 24/1/97 20/2/97	410.000 74.372 102.782 368.678 450.000 250.000 <u>250.000</u> <u>1.405.832</u>
2.12.03	Acquisto mobili e attrezzature d'ufficio Imp.5/96: Toscana Office acquisto fotocopiatrice	<u>7.151.900</u>		<u>7.151.900</u>

XIV LEGISLATURA - DISEGNI DI LEGGE E RELAZIONI - DOCUMENTI

4.21.02	Ritenute erariali	16.651.000	10/1/97	
	Imp.12/96: Tesoreria Prov. ritenute irpef su stipendi,tredicesime e compensi	1.734.000	4/3/97	
	Imp.13/96: Tesoreria Prov. ritenute irpef su Fondo di Incentivazione e compensi	<u>4.150.000</u>		4.150.000
	Imp.14/96: Tesoreria Prov. ritenute irpef su saldo Fondo Inc.	18.385.000		
		22.535.000		
4.21.03	Ritenute previdenziali ed assistenziali	4.684.111	10/1/97	
	Imp.12/96: Imps ritenute prev. ed ass. su stipendi,tredicesime e compensi	686.260	4/3/97	
	Imp.13/96: Imps ritenute prev. ed ass. su Fondo Incentivazione e compensi	<u>5.000.000</u>		5.000.000
	Imp.14/95: Imps ritenute su saldo Fondo Inc.	<u>10.370.371</u>		
		5.370.371		
	Totale RESIDUI PASSIVI	70.163.149		77.945.797
		148.108.946		

ISTITUTO PAPIROLOGICO "GIROLAMO VITELLI" DI FIRENZE

ESERCIZIO 1997

RELAZIONE DEL PRESIDENTE

RELAZIONE AL CONTO CONSUNTIVO DELL'ESERCIZIO FINANZIARIO 1997

Il Conto Consuntivo di questo esercizio ha come base di partenza, oltre alle indicazioni del Bilancio preventivo di competenza, i dati di previsione definitivi esposti nell'apposita colonna del Bilancio di Previsione 1997 (tenuto conto delle variazioni introdotte durante l'anno), e qui ripetuti nella col. 7. Si fa inoltre riferimento al Conto Consuntivo dell'esercizio precedente, cui erano allegati gli elenchi dei residui attivi e passivi documentati al 31.12.1996, nonché alla delibera concernente il riaccertamento di talune poste di residui provenienti dall'esercizio 1996.

Nella dimostrazione tabellare del Conto Consuntivo si è adottata la distribuzione dei dati per colonne come indicate nel DPR 696 del 18.12.1979 (G.U. 18 del 19.1.1980, tabella all'allegato F).

Le risultanze del rendiconto (situazione patrimoniale, conto economico e situazione amministrativa) sono esposte negli specifici prospetti allegati.

Il rendiconto rispecchia la gestione svolta dall'Istituto Papirologico "G. Vitelli" nell'esercizio 1997, ai sensi delle disposizioni statutarie.

Le variazioni al bilancio di previsione 1997, sia nella sezione Entrate che nella sezione Spese (sottoposte al Collegio dei Revisori dei Conti) sono registrate nella entità approvata dal Consiglio di Amministrazione, e dimostrate negli allegati propositivi e deliberativi.

Il referente, nel sottoporre il presente Conto Consuntivo all'approvazione del Consiglio di Amministrazione e degli altri organismi competenti, dichiara che si è provveduto, nei limiti del possibile, a rispecchiare con chiarezza ed obiettività nei relativi quadri l'impostazione e le risultanze della gestione, e con la presente relazione, oltre a dare chiarimenti in ordine alle principali poste in entrata ed uscita e alle singole voci riguardanti gli annessi allegati, vuole anche fornire, ai fini di chiarezza, una lettura ragionata delle risultanze del provvedimento in esame.

Per quanto concerne i risultati dell'attività scientifica e culturale svolta nel corso dell'anno, si rinvia all'allegata relazione. Si può solo premettere che il 1997 può considerarsi un anno di transizione e di preparazione al Congresso Internazionale che si terrà nel corso del 1998. Si ritiene opportuno rammentare che, come di consueto, l'Istituto, non in quanto organizzatore del Congresso, ma quale principale centro di ricerca papirologica in Italia, presenterà in tale occasione alla collettività scientifica, quali omaggi, una serie di studi e di lavori specialistici la cui preparazione richiede al personale tecnico -scientifico dell'Istituto tempi assai lunghi. Ciò comporta, gioco forza, un rallentamento di altre attività che comunque si è tentato e si tenta di portare a compimento, nei limiti del possibile, secondo le linee programmate in sede di bilancio preventivo.

Si ricordano, in particolare, nella serie delle pubblicazioni scientifiche dell'Istituto, i lavori editi nel corso del 1997 " Specimina del Corpus dei papiri medici", "Comunicazioni" e "Notiziario di Studi e ricerche in corso", quest'ultimo con cadenza semestrale. E' invece attualmente in stampa il complesso lavoro su papiri geroglifici, ieratici e demotici realizzato in collaborazione con il prof. Jürgen Osing della Freie Universitaet di Berlino.

Per quanto riguarda la partecipazione a Congressi, si rammenta la presenza con relazioni personali, della Dr.ssa Andorlini al Convegno Internazionale "I Testi medici greci" tenutosi a Napoli nell'ottobre 1997, all'"Incontro Internazionale di Studio; Demografia, sistemi agrari, regimi alimentari nel mondo antico" tenutosi presso l'Università di Parma, sempre nell'ottobre dello scorso anno oltre alla partecipazione al XI Congresso Internazionale di Epigrafia Greca e Latina tenutosi a Roma fra il 18 ed il 24 settembre 1997.

Sempre nell'ambito del progetto di ricerca del Corpus dei papiri greci di medicina, la Dr.ssa Andorlini ha usufruito di un soggiorno di due settimane offerto dal Wellcome Institute for the History of Medicine di Londra.

Non è stato possibile invece effettuare la consueta Campagna di scavo in Egitto, sia per i motivi di sicurezza, già in altre occasioni fatte presente, sia per motivi pratici ed organizzativi (la Campagna di scavo richiede sempre alcuni mesi di preparazione a cui tutto il personale dell'Istituto è impegnato) che hanno fatto ritenere congruo un rinvio di tale iniziativa a periodi meno pressanti di impegni. Ciò nondimeno sono stati mantenuti i consueti contatti con le Autorità egiziane per il rinnovo della concessione di scavo.

Sezione Entrate

Cap. 2.03.01 (Ministero dell'Università e della Ricerca Scientifica e Tecnologica): nel 1997 il contributo ha subito un incremento di L. 93.100.000 rispetto all'anno precedente, raggiungendo la soglia di L. 693.100.000.

Cap. 2.03.03 (Ministero dell'Università e della Ricerca Scientifica: contributo finalizzato al XXII Congresso Internazionale di Papirologia): nel 1997 non è pervenuto nessun contributo finalizzato a tale scopo, come invece accaduto nel 1996.

Cap. 2.06.02 (Università degli Studi di Firenze): il contributo, previsto in sede di preventivo, a seguito della stipula della Convenzione fra le due Istituzioni non è pervenuto nel corso del 1997, in quanto ancora l'atto convenzionale non è stato siglato dalle parti.

Cap. 2.06.04 (Cassa di Risparmio di Firenze per Mostra Stoffe Copte). Il capitolo è stato attivato nel corso del 1997 per introitare un contributo di L. 20.000.000 finalizzato alla Mostra di Stoffe Copte.

Cap. 3.07.02 (ricavi dalla prestazione di servizi): ha presentato entrate per L.781.800 per servizio fotocopie.

Cap. Cap. 7.22.02 (partite di giro per ritenute erariali): la differenza di L. 88.022 tra l'accertato nelle Entrate e l'impegno (sul cap. 4.21.02 delle Spese) è dovuta alla somma degli arrotondamenti richiesti all'atto del versamento delle ritenute erariali.

Cap. 7.22.03 (partite di giro per ritenute previdenziali): la differenza di L. 24 tra l'accertato nelle Entrate e l'impegno (sul cap. 4.21.03 delle Spese) è dovuta agli arrotondamenti richiesti nel versamento delle ritenute all'Inps.

Cap. 7.22.06 (partite di giro per ritenute diverse): la differenza tra l'impegno nelle Uscite (sul cap. 4.21.06 delle Spese) e l'accertato nelle Entrate pari a L. 2016 è dovuta alla somma degli arrotondamenti richiesti all'atto del versamento delle ritenute per il contributo Europa.

Sezione Spese.

Nella sezione Spese, si constata che le " Previsioni definitive", sono in ormai pochissimi casi risultate notevolmente superiori al totale degli impegni. Tuttavia, si rileva come le economie realizzate, motivo di biasimo manifestato dagli organi competenti per i decorsi esercizi, siano ormai di modesta entità e pienamente giustificate. In particolare:

Nel Titolo I (Spese correnti) si osserva quanto segue:

Nella Categoria 1 "Spese per gli organi" si riscontrano economie per soli L. 3.606.025.

Nella Categoria 2, i capitoli dal 4 al 10 concernenti "Oneri per il personale in attività di servizio" presentano, rispetto alle Previsioni definitive, economie per L.28.852.702. Tale cifra, tuttavia, non deve trarre in inganno in quanto non è stato possibile nel corso degli ultimi mesi del 1997 operare i conteggi relativi al rinnovo del contratto del personale ricercatore, la cui pubblicazione sulla G.U. è tuttavia imminente; di conseguenza non è stato assunto alcun impegno contabile al riguardo a fine anno. I maggiori oneri verranno assunti a competenza nel corso del 1998.

La Categoria 4 "Spese per l'acquisto di beni di consumo e di servizi", capitoli dall'11 al 34, presenta ancora, rispetto alle Previsioni definitive, economie pari a L.44.844.100. I capitoli maggiormente interessati dalle economie sono soprattutto quelli i cui impegni sono slittati al 1998. Vedasi il cap. 104.08 "Spese telefoniche" per il quale è stato rinviato al 1998 l'impegno relativo all'allacciamento tramite Telecom ad Internet. Inoltre il cap. 1.04.21 "Compensi per speciali incarichi" si è mantenuto nello stanziamento sempre sufficientemente alto per coprire gli eventuali oneri derivanti dalla definizione dell'incarico dell'Avv. Colzi, il quale si occupa, tuttora, della questione scaturente dai rapporti non appianati con la "Proprietà Fraschetti".

Le economie più sostanziali si riscontrano nella categoria 5 concernente "Spese per prestazioni istituzionali". A tale riguardo si deve sottolineare che il 1997, come fatto presente in sede di preventivo, è stato un anno di transizione per quanto concerne l'attività istituzionale. Infatti tutte le energie sono state orientate sulla preparazione scientifica del Congresso Internazionale e del Catalogo della Mostra "Antinoo cento anni dopo". Ciò ha comportato un rinvio, giocoforza, di altre attività seppur sempre indicate in programma. Ciò nondimeno l'Istituto, seppure con grosse difficoltà, ha edito negli ultimi mesi del 1997 due pubblicazioni a carattere scientifico "Specimina del corpus dei papiri greci di medicina" e "Comunicazioni" e le economie realizzate sul capitolo 1.05.04 "Spese per pubblicazioni scientifiche" sono dovute all'ulteriore rinvio al 1998 del testo di papiri geroglifici curato dal Prof. Osing di Berlino. La pubblicazione è attualmente in stampa.

Il basso utilizzo degli stanziamenti dei capitoli relativi al "Congresso Internazionale di Papirologia" e "Mostra Stoffe copte" è dovuto solo al fatto che, naturalmente, quasi tutti gli impegni da assumere per le due manifestazioni sono slittati al 1998.

Titolo II (Spese in conto capitale):

Per la Categoria 12 "Acquisizione di immobilizzazioni tecniche" le economie più evidenti realizzate riguardano solo i capp. 2.12.01 "Acquisto libri" e 2.12.05 "Acquisto materiale archeologico" le cui spese, per quest'ultimo, essendo legate alla presenza sul mercato di materiale assai particolare risultano imprevedibili, sia nell'entità sia in ordine al quando possano verificarsi.

Titolo IV (Partite di giro):

Per la Categoria 21 "Partite di giro" - Ritenute previdenziali ed assistenziali - vedi il corrispondente capitolo nella sezione Entrate.

Ai fini di chiarezza ed in termini opposti di utilizzo dei fondi stanziati sulle categorie attivate e significative per la gestione, si riportano a raffronto le risultanze desunte negli ultimi tre esercizi

	1995	1996	1997	Notazioni
Categoria 1 Spese per gli organi dell'Ente	72%	86%	91%	
Categoria 2 Oneri per il personale in attività di servizio	91%	98%	93%	
Categoria 4 Spese per l'acquisto di beni di consumo e di servizi	74%*	73%	79%	*In questa categoria appaiono ancora i capitoli attinenti la parte dell'attività istituzionale che dal 1996 transitano nella cat.5.
Categoria 5 Spese per prestazioni istituzionali	43% 63%*	72%	41%**	* Con l'aggiunta di tutti i capitoli attinenti l'attività istituzionale. ** I motivi della carenente utilizzazione degli stanziamenti sono esplicitati nella relazione
Categoria 12 Acquisizione di immobilizzazioni tecniche	47%	63%	40%	

Situazione patrimoniale.

Disponibilità liquide. La voce "banca" corrisponde alla giacenza bancaria al 31.12.1997. Per la consistenza di cassa al 1.1.1997, cfr. il Conto Consuntivo 1996 e il Bilancio di Previsione 1997. Le differenze in più e in meno corrispondono rispettivamente al totale delle entrate e delle uscite dal deposito bancario, come dimostrato nelle tabelle del Rendiconto finanziario alle pp. 6 col. 20 e 15 col. 20.

Residui attivi. I crediti verso Acquirenti, utenti ecc. (L. 72.200) sono costituiti dai residui derivanti dalla prestazione di servizi e dalla vendita dispense (cap. 3.07.02 - fotocopie e cap. 3.07.01 - dispense), i crediti diversi per L. 7.009.043 sono invece costituiti da residui provenienti da partite di giro e dall'Istituto di Credito.

Residui passivi. Debiti verso lo Stato e altri enti. La cifra di L. 5.864.868 corrisponde alla somma dei debiti per ritenute previdenziali a carico dell'Ente (L. 19.303.332), e verso la Tesoreria Provinciale dello Stato per ritenute erariali, verso l'I.N.P.S. per ritenute previdenziali ed assistenziali e verso i Sindacati in partite di giro (L. 39.646.580).

Debiti verso fornitori. La cifra di L. 1.382.078 corrisponde ai debiti relativi a forniture di materiale inventariabile (acquisto libri).

Debiti verso terzi per prestazioni ricevute. La cifra di L. 79.098.996 è costituita dalla somma dei debiti verso ogni altro fornitore o prestatore d'opera (organi collegiali, revisori dei conti, dipendenti, riscaldamento, manutenzione dei locali, energia elettrica, spese bancarie, spese tributarie ecc.).

Il totale dei residui passivi al 31.12.1997 la cui distinta per capitolo è possibile esaminare in allegato, e dal quale si può anche constatare come buona parte dei residui passivi presenti al 1 gennaio siano dovuti a motivi puramente fisiologici di gestione, ammonta a L. 139.345.942.

Fondi di accantonamento: tabella del Fondo di liquidazione indennità d'anzianità.

L.F.R. al 31.12.1997

Dipendente	Tfr al 31.12.91	Tfr al 31.12.92	Tfr al 31.12.93	Tfr al 31/12/94	Tfr al 31/12/95	Tfr 1996 rivalutato (1,02485)	Retribuzione 1997	Coefficiente	Tfr al 31.12.97	Totale
Andorlini	1.877.521	2.380.561	2.414.869	2.477.556	2.986.696	41.011.399	41.011.399	1:13,5	3.037.881	15.175.084
Bologna	1.850.917	1.793.196	1.815.388	1.849.788	2.110.462	28.767.869	28.767.869	1:13,5	2.130.953	13.063.168
Galligani	2.209.832	2.180.682	2.207.715	2.258.302	2.655.049	27.505.948	27.505.948	1:13,5	2.037.478	15.774.435
Menci	1.883.446	2.380.561	2.417.238	2.482.280	2.986.696	41.011.399	41.011.399	1:13,5	3.037.881	15.188.102
Russo	2.075.967	2.000.655	2.037.914	2.076.538	2.428.414	37.430.291	37.430.291	1:13,5	2.772.614	15.477.263
Zampetti	2.172.873	4.151.412	4.225.105	4.169.235	4.752.376	22.385.933	65.120.601	1:13,5	4.823.748	24.894.749
Taddei	5.823.002	12.670.556	14.887.067	15.118.229	15.313.699	17.919.693	263.233.440		19.498.772	101.231.018
Totale										

Poste rettificative dell'attivo. Per quello che concerne il Fondo ammortamento mobili e attrezzature d'ufficio, si sono seguite le indicazioni impartite con delibera consiliare del maggio 1993; pertanto la percentuale di ammortamento per impianti, attrezzature d'ufficio e macchinari è fissata nel 20%, mentre per i mobili è fissata nel 12%. Vedi le seguenti tabelle:

strumenti scientifici, impianti e attrezzature d'ufficio (20%)

Anno acquisizione	Valore	%	Ammort. 97	F/Ammort. 31.12.96	F/Ammort. 31.12.97	Residui
Precedenti	4.710.780	20	=	4.710.780	4.710.780	=
1991	7.563.420	20	=	7.563.420	7.563.420	=
1992	1.717.502	20	171.752	1.545.750	1.717.502	=
1993	5.914.744	20	1.182.949	4.731.796	5.914.744	=
1993 (computer)	39.151.000	20	7.830.200	31.320.800	39.151.000	=
1994	16.500.600	20	3.300.120	9.900.360	13.200.480	3.300.120
1995	5.725.685	20	1.145.137	2.290.274	3.435.411	2.290.274
1995 (computers ecc.)	25.288.690	20	5.057.738	10.115.476	15.173.214	10.115.476
1996	297.500	20	59.500	52.962	119.000	178.500
1996 (Puntatore Laser)	264.811	20	52.962	105.924	105.924	158.887
1997	699.000	20	139.800	139.800	139.800	559.200
1997 (computer)	12.381.361	20	2.476.272	2.476.272	2.476.272	9.905.089
Totale	120.215.093		21.416.429	72.291.118	93.707.547	26.507.546

XIV LEGISLATURA - DISEGNI DI LEGGE E RELAZIONI - DOCUMENTI

mobili (12%)	Valore	%	Ammort.1997	F/Ammort.	F/Ammort.	Residui
Anno acquisizione				31.12.96	31.12.97	
1980 e precedenti						
1981-1984	8.671.851	12	=	8.671.851	8.671.851	=
1985-1988	6.252.094	12	=	6.252.094	6.252.094	=
1989	24.883.625	12	=	24.883.625	24.883.625	=
1990	92.812.860	12	6.808.918	86.003.942	92.812.860	=
1991	15.231.124	12	1.827.735	12.590.629	14.418.364	812.760
1992	33.695.438	12	4.043.453	23.923.762	27.967.215	5.728.223
1993	1.160.800	12	139.296	690.676	829.972	330.828
1994	43.648.999	12	5.237.880	20.951.520	26.189.400	17.459.599
1995	31.254.841	12	3.750.581	11.251.743	15.002.324	16.252.517
1996	9.560.460	12	1.147.255	2.294.510	3.441.765	6.118.695
1997	11.794.820	12	1.415.378	1.415.378	2.830.756	8.964.064
Totale	288.508.782	12	1.134.228	1.134.228	1.134.228	8.407.672
			25.504.724	198.929.730	224.434.454	60.074.328

Conto economicoParte seconda, sezione Entrate:

Lettera B. Produzioni e movimenti interni - Considerato che nel 1997 sono stati pagati residui ed acquisite al patrimonio immobilizzazioni tecniche per L. 8.784.350, nella parte seconda del Conto Economico viene inserita tra i componenti attivi nella voce "Produzioni e movimenti interni" la predetta cifra di L. 8.784.350. Tra i componenti negativi del Conto economico vengono inclusi i residui passivi al 31/12/97 per L. 1.382.078 che, negli esercizi futuri, dovrebbero produrre un pari incremento patrimoniale.

Lettera C. Trasferimenti attivi in natura - L'importo di L. 1.369.400 rappresenta il valore inventariale di materiale librario ricevuto come dono durante l'anno 1997.

Lettera D. Sopravvenienze attive - La cifra di L. 1.327.305 corrisponde per L. 127.305 a sconti su libri pagati in c/competenza e per L. 1.200.000 ad uno sconto in c/resti sull'acquisto (permuta) di una nuova fotocopiatrice.

Insussistenze passive - La cifra di L. 26.961.816 corrisponde per L. 26.875.786 alla differenza in positivo risultante dal riaccertamento di residui passivi (minore spesa) (vedi delibera in pari data) e per L. 86.030 per arrotondamenti su partite di giro(vedi cap. 7.22.02,7.22.03 e 7.22.06 Rendiconto Finanziario).

Nella corrispondente sezione Spese:

Lettera D. Ammortamenti - Le cifre di L. 21.416.429 e di L.25.504.724 corrispondono agli importi relativi agli ammortamenti per il 1997, calcolati come risulta nelle precedenti tabelle.

Lettera E Scarico Inventariale - La cifra di L. 13.042.400 corrisponde ad uno scarico inventariale di una fotocopiatrice (vedi delibera in pari data).

Lettera G. Quota fondo indennità anzianità personale. La cifra di L. 19.933.279 corrisponde alla quota dell'esercizio per l'adeguamento del fondo T.F.R. come risulta nel prospetto precedente.

Lettera H. Variazioni patrimoniali straordinarie -Sopravvenienze passive : la cifra di L. 848.099 delle Sopravvenienze passive rappresenta il totale di: L. 661.263 per spese postali gravanti su libri acquistati in conto competenza, L. 186.836 per spese su libri acquistati in conto resti.Insussistenze attive: La cifra di L. 4.048.560 corrisponde ad un riaccertamento di residui attivi in entrata (L. 3.922.560) e ad un riaccertamento di un residuo maggiore in uscita (L. 126.000) (vedi delibera in pari data).

Conclusioni

Come si può osservare dall'elaborato il Conto consuntivo 1997 presenta un disavanzo economico indicato contabilmente nella parte II del Conto economico. Ciò è stato determinato dalla circostanza (vedasi parte prima Conto Economico) che nel 1997 le spese di parte corrente sono state superiori rispetto alle entrate, con un maggiore utilizzo quindi dell'avanzo di amministrazione. Infatti come si può notare dalla tabella sottostante (risultati desunti dalle situazioni amministrative di ogni anno) l'avanzo accertato al 31/12/1997 è inferiore a quello accertato nell'anno precedente.

Anno	
1991	Avanzo accertato L. 960.057.264
1992	Avanzo accertato L. 934.554.696
1993	Avanzo accertato L. 716.787.540
1994	Avanzo accertato L. 567.087.742
1995	Avanzo accertato L. 296.814.093
1996	Avanzo accertato L. 330.692.962
1997	Avanzo accertato L. 310.901.049

Tuttavia, anche in presenza di un avanzo di amministrazione consistente, si ritiene che la situazione debba essere attentamente tenuta sotto controllo e valutata alla luce, non tanto dello speso nel 1997, quanto degli impegni che da un momento all'altro si è chiamati ad affrontare nel corso del 1998; in particolare il problema dell'adeguamento dei nuovi locali da adibire a nuova sede dell'Istituto, per quel che concerne l'applicazione del decreto n° 226 sul rischio ambientale dei luoghi di lavoro ed in particolare le norme per prevenzione incendi, che stanno comportando spese impreviste e notevoli per il nostro bilancio. Inoltre bisogna considerare l'imprevisto notevole onere per lo smontaggio e rimontaggio dei soppalchi della biblioteca, oltre naturalmente alle spese relative al trasloco dell'Istituto, al rifacimento dell'impianto antintrusione (quello attualmente in uso è obsoleto e non riutilizzabile), al rifacimento della linea telefonica etc.

Aggiungasi che è in procinto di pubblicazione il nuovo contratto relativo al personale ricercatore che oltre all'adeguamento stipendiale comporterà il pagamento di arretrati. Per finire si rammenta che incalzano le due manifestazioni "Antinoo cento anni dopo" e il "XXII Congresso Internazionale di Papirologia" i cui impegni di spesa ricadranno anch'essi tutti su questo esercizio finanziario.



Il Presidente dell'Istituto
(Prof. Manfredo Manfredi).

RELAZIONE DEL COLLEGIO DEI REVISORI

Relazione al conto consuntivo 1997

La gestione dell'anno finanziario 1997 presenta le seguenti risultanze finali, in migliaia di lire, che vengono poste a confronto con quelle del consuntivo 1996.

<u>TITOLO</u>	<u>ENTRATE ACCERTATE</u>	<u>1997</u>	<u>1996</u>	<u>DIFFERENZE</u>
II	Entrate derivanti da trasferimenti correnti	713.100	756.069	- 42.969
III	Altre entrate	1.186	4.449	- 3.263
VII	Partite di giro	121.628	108.515	+ 13.113
		<u>835.914</u>	<u>869.033</u>	<u>- 33.119</u>
<u>TITOLO</u>	<u>SPESE IMPEGNATE</u>	<u>1997</u>	<u>1996</u>	<u>DIFFERENZE</u>
I	Spese correnti	722.362	655.610	+ 66.752
II	Spese in c/capitale	34.629	68.644	- 34.015
IV	Partite di giro	121.542	108.516	+ 13.026
		<u>878.533</u>	<u>832.770</u>	<u>+ 45.763</u>

Devesi rilevare che le partite di giro presentano accertamenti per lit. 121.627.952= ed impegni per Lit. 121.541.922=, con una differenza di Lit. 86.030.

I movimenti finanziari che determinano il risultato della relativa gestione al 31 dicembre 1997 sono i seguenti:

Avanzo di amministrazione al 31.12.1996	+ £. 330.692.962
Entrate accertate al 31.12.1997	+ £. 835.914.443
Spese impegnate al 31.12.1997	- £. 878.533.582
Minori residui attivi	- £. 3.922.560
Minori residui passivi	+ £. 26.875.786
Maggiori residui passivi	- £. 126.000
	<u>Avanzo di amministrazione al 31.12.1997</u>
	<u>+ £. 310.901.049</u>

Tale risultato viene confermato dal seguente conteggio:

Minori entrate rispetto alla previsione	- £.	70.485.557
Minori spese rispetto alla previsione	+ £.	346.559.380
Minori residui attivi	- £.	3.922.560
Minori residui passivi	+ £.	26.875.786
Maggiori residui passivi	- £.	126.000

Totale entrate previste	£.	906.400.000
“ spese “	£.	1.225.092.962

£. 318.692.962

Avanzo di amministrazione definitivo al 31.12.1996	£.	330.692.962
---	----	-------------

Minore utilizzo del suddetto avanzo	+ £.	12.000.000
-------------------------------------	------	------------

Tornano

£. 310.901.049

Con riferimento ai dati contabili suesposti, si riporta qui di seguito l'esito dell'esame dei singoli componenti del conto consuntivo 1996.

RENDICONTO FINANZIARIO

Gli unici contributi riscossi sono stati erogati dal Ministero dell'Università e della Ricerca Scientifica e Tecnologica (£. 693.100.000 quale contributo ordinario) nonché dalla Cassa di Risparmio di Firenze (£. 20.000.000 finalizzate alla realizzazione della Mostra Stoffe Copte 1998).

Nulla hanno erogato l'Università degli Studi di Firenze, la Regione Toscana, il CNR ed il Ministero dei Beni Culturali, i cui rappresentanti fanno parte del Consiglio di Amministrazione ai sensi dell'art. 6 dello Statuto, ed hanno diritto di voto in base al successivo art. 7.

Le spese per il personale, costituito da n. 6 unità, sono ammontate a £. 400.447.298 (pari a circa il 58% del contributo ordinario).

Nelle pagine 3 e 4 si espongono i dati contabili concernenti l'utilizzo degli stanziamenti per spese correnti relative all'attività istituzionale nonché per spese in conto capitale.

Le spese correnti sono passate da £. 655.610.788 nel 1996 a £. 722.361.822 nel 1997 (+10%). In particolare, le spese per l'acquisto di beni di consumo e di servizi (categoria 4) hanno subito un incremento di circa il 9% essendo aumentate da £. 159.044.867 nel 1996 a £. 173.155.900 nel 1997.

Si segnalano, in particolare, le seguenti voci di spesa :

XIV LEGISLATURA - DISEGNI DI LEGGE E RELAZIONI - DOCUMENTI

Spese per prestazioni istituzionali (categoria 5)
(in migliaia di lire)

Numero	CAPITOLO denominazione	1995			1996			1997		
		stanziamenti definitivi	Impegni	Percentuale impegnata degli stanziamenti	stanziamenti definitivi	Impegni	Percentuale impegnata degli stanziamenti	stanziamenti definitivi	Impegni	Percentuale impegnata degli stanziamenti
1.05.01	Missioni archeologiche	115.000	42.224	37	68.466	4.973	7	25.000	-	-
1.05.02	Borse di studio	40.000	25.378	63	30.000	421	1	5.000	-	-
1.05.03	Lavori fotografici su papiri				9.500	9.068	95	9.000	1.377	15
1.05.04	Pubblicazioni				31.000	22.123	71	48.000	16.682	35
1.05.05	Ricerche e scambi scientifici				23.000	13.304	58	38.000	29.076	77
1.05.06	Convegni, congressi e seminari				17.000	13.296	78	10.000	958	1
1.05.07	XXII Congresso				50.000	-	-	48.000	17.654	37
1.05.08	Mostra stoffe copte				106.070	28.365	27	70.500	39.899	57
	TOTALE	155.000	67.902	27	335.036	91.650	27	253.500	105.655	42

XIV LEGISLATURA - DISEGNI DI LEGGE E RELAZIONI - DOCUMENTI

Spese in conto capitale (categoria 12)
(in migliaia di lire)

Numero	denominazione	1995			1996			1997		
		stanziamenti definitivi	Impegni	Percentuale impegnata degli stanziamenti	stanziamenti definitivi	Impegni	Percentuale impegnata degli stanziamenti	stanziamenti definitivi	Impegni	Percentuale impegnata degli stanziamenti
2.12.01	Acquisto libri	45.000	34.605	77	40.000	39.051	98	38.000	20.120	53
2.12.02	Acquisto microfilm e microfiches	5.000	1.062	21	2.000	-	-	1.132	240	21
2.12.03	Acquisto mobili e attrezzature d'ufficio	35.000	22.949	66	30.000	19.212	64	21.000	13.571	65
2.12.04	Acquisto strumenti scientifici	10.000	6.023	60	6.000	-	-	4.000	699	17
2.12.05	Acquisto materiale archeologico	41.305	-	-	14.000	-	-	20.661	-	-
	TOTALE	136.305	64.639	47	92.000	58.263	63	84.793	34.630	41

Capitolo	1996	1997 (in migliaia di lire)	incremento percentuale
1.04.01-Fitto di locali	62.684	78.750	26
1.04.08- Spese telefoniche	8.975	12.111	35
1.04.13- Cancelleria, vetri per papiri, noleggio di materiale tecnico	7.761	9.747	26

SITUAZIONE PATRIMONIALE

Attività

Le disponibilità liquide ammontano a £. 433.165.748.

I residui attivi (£. 17.081.243) derivano dalla gestione di competenza del 1997 e si riferiscono quasi interamente alle partite di giro.

Le immobilizzazioni tecniche ammontano a £ 1.417.401.666 con un incremento, rispetto all'esercizio 1996, di L. 30.838.316, pari al 2%.

Come negli esercizi precedenti, al fine di regolarizzarne la gestione, il Collegio rinnova l'invito ad ultimare le operazioni di inventario del prezioso materiale archeologico il cui valore, indicato simbolicamente in £. 500.000.000, è compreso tra le suddette immobilizzazioni tecniche.

Il totale delle attività patrimoniali al 31.12.97 ammonta a £. 1.877.648.657 con un aumento, rispetto al 1996, di £ 2.283.399, pari a circa l'1 per mille.

Passività

a) I residui passivi, che ammontano a complessive £. 139.345.942, derivano dalla gestione di competenza 1997 per £. 108.894.742 e per £. 30.451.200 dagli esercizi precedenti. Si è accertato che quest'ultimo importo corrisponde ad impegni assunti nei due esercizi pregressi per la stampa del volume "Papiri geroglifici ecc." (£.15.995.200 nel 1995) e per la realizzazione delle relative tavole (£.14.456.000 nel 1996). Il ritardo nell'estinzione dei predetti residui è stato determinato sia dalla complessità dell'opera che dalla lontananza dell'autore che è docente presso l'Università di Berlino.

b) Il fondo liquidazione indennità di anzianità è passato da £. 81.297.739 nel 1996 a £. 101.231.018 nel 1997.

c) Ammontare dei fondi ammortamento:

Impianti, attrezzature e macchinari	£. 93.707.547
Mobili e macchinari d'ufficio	<u>£. 224.434.454</u>

Totale fondi ammortamento	<u>£. 318.142.001</u>
---------------------------	-----------------------

d) Il totale delle passività patrimoniali al 31/12/1997 ammonta a £. 558.718.961, con un aumento, rispetto al 1996, di £. 58.091.428, pari al 12%.

e) L'ammontare del patrimonio netto, per effetto del disavanzo economico nell'esercizio 1997 di £. 55.808.029, è passato da £. 1.374.737.725 del 1996 a £. 1.318.929.696.

CONTO ECONOMICO

Mentre nell'esercizio 1996 si è avuto un avanzo di £. 40.722.535, nel 1997, come anzidetto, si è realizzato un disavanzo di £. 55.808.029, dovuto all'andamento delle entrate correnti (£. 714.286.491) e delle spese correnti (£. 722.361.822), che ha determinato un saldo negativo di £. 8.075.331 che si è aggiunto al saldo negativo (£. 47.732.698) verificatosi fra i componenti del conto che non danno luogo a movimenti finanziari.

SITUAZIONE AMMINISTRATIVA

Al 31 dicembre degli ultimi due esercizi finanziari detta situazione si è chiusa con i seguenti dati :

Anno	consistenza della cassa	avanzo di amministrazione
1996	£. 466.766.249	£. 330.692.962
1997	£. 433.165.748	£. 310.901.049
Differenza	- £. 33.600.501	- £. 19.791.913

CONCLUSIONI


Devesi, peraltro, evidenziare che, nonostante il passaggio dell'Istituto dal comparto di contrattazione collettiva degli enti pubblici non economici al comparto degli enti di ricerca, con i conseguenti benefici economici per i dipendenti, il Consiglio di Amministrazione dell'Istituto stesso non si è attivato per dare applicazione all'art. 8 (autonomia degli enti di ricerca) della legge 9 maggio 1989, n. 168.

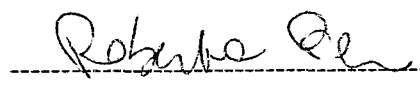
Devesi, altresì, rilevare che neppure nell'anno 1997 è stato istituito il nucleo di valutazione interno, in attuazione delle disposizioni contenute nell'art. 20 del D.Lgs. 3 febbraio 1993, n. 29.


Il Collegio attesta la corrispondenza delle risultanze del conto consuntivo 1997 con le scritture contabili nonché la regolarità ed economicità della gestione, questa ultima accertata sulla base delle proprie competenze in materia finanziaria e contabile.

Roma, 28 marzo 1998

IL COLLEGIO DEI REVISORI


(Dott. Albino Morghen)


(Dott.ssa Roberta Peri)


(Sig.ra Ida Casolari Zabatta)

BILANCIO CONSUNTIVO

XIV LEGISLATURA - DISEGNI DI LEGGE E RELAZIONI - DOCUMENTI

ENTRATE	RENDICONTO FINANZIARIO																						
	CAPITOLO	GESTIONE DI COMPETENZA						GESTIONE DEI RESIDUI ATTIVI						GESTIONE DI CASSA				TOTALE RESIDUI ATTIVI					
		DENOMINAZIONE	PREVISIONI	SOMME	DIFFERENZE RISPETTO ALLE PREVISIONI	RESIDUI	RISPOSTI	VARIAZIONI	PREVISIONI	RISPOSTI	DIFFERENZE RISPETTO ALLE PREVISIONI	INIZIALI	IN AUMENTO	IN DIMINUIZIONE	DEFINITIVE	RISPOSTE	RIMASTE DA RISCOGLIERE		TOTALI ACCERTATI	IN +	IN -		
CODICE	INIZIALI	IN AUMENTO (7-4)	IN DIMINUIZIONE (4-7)	DEFINITIVE (4+5-6)	8	9	10	IN + (10-7)	IN - (7-10)	11	12	13	14	15	TOTALI (14+15)	16	17	18	19	20	21	22	23
1	2	3	4	5	6	7	8	9	10	11	12	13	14	15	16	17	18	19	20	21	22	23	
3.08.01	10		100.000			100.000		9.043	9.043			90.977	394.466	394.466	394.466				100.000	394.466	294.466		9.043
3.08.02	11																						
3.09.01	12		2.000.000			2.000.000	259.448	259.448	259.448		1.740.552				394.466				2.000.000	259.448	1.740.552		
				</																			

XIV LEGISLATURA - DISEGNI DI LEGGE E RELAZIONI - DOCUMENTI

ENTRATE		RENDICONTO FINANZIARIO										GESTIONE DI CASSA				TOTALE RESIDUI ATTIVI							
		GESTIONE DI COMPETENZA					GESTIONE DEI RESIDUI ATTIVI					GESTIONE DI CASSA											
CODICE	CAPITOLO	DENOMINAZIONE	PREVISIONI			SOMME			DIFFERENZE RISPETTO ALLE PREVISIONI		RESIDUI	RISCOSSI	RIMASTI DA RISCIOLOTE RE	VARIAZIONI		PREVISIONI	RISCOSSIONI	DIFFERENZE RISPETTO ALLE PREVISIONI		TERMINE ESERCIZIO			
			INIZIALI	IN AUMENTO	IN DIMINUIZIONE	DEFINITIVE	RISCOSE	RIMASTE DA RISCIOLOTE RE	TOTALI ACCERTATI	IN +				IN -	IN +			IN -	IN +		IN -	IN +	IN -
N			(7-4)	(4-7)	(4+5-6)	(8-9)	(10-8)	(8-9)	(10-7)	(7-10)	inizio esercizio	(16-14)	(16-13)	(13-16)	(20-19)	(19-20)	(9-15)						
1	2	3	4	5	6	7	8	9	10	11	12	13	14	15	16	17	18	19	20	21	22	23	
5.18		Categoria 18. Trasferimenti da altri enti del settore pubblico																					
		TOTALE TITOLO V																					
		TITOLO VI																					
6.19		Categoria 19. Assunzione di mutui																					
6.20		Categoria 20. Assunzione di altri debiti finanziari																					
6.21		Categoria 21. Emissione di obbligazioni																					
		TOTALE TITOLO VI																					
7.22.01	14	Rimborso anticipato al Direttore	4.000.000						4.000.000									4.000.000	4.000.000				
7.22.02	15	Rimborso ritenute erariali	70.000.000	15.000.000				10.000.000	81.595.022			5.884.633	5.433.053				431.378	85.000.000	77.048.077			7.951.923	10.000.000
7.22.03	16	Rimborso ritenute previdenziali ed assistenziali	35.000.000					7.000.000	34.532.147			5.086.260	2.193.078				3.491.182	35.000.000	29.747.225			5.352.775	7.000.000
7.22.04	17	Rimborso anticipi per missioni	50.000.000															50.000.000	50.000.000			50.000.000	
7.22.05	18	Partite in sospeso		5.000.000																		3.519.217	
7.22.06	19	Rimborso ritenute diverse																				1.460.783	
		Totale Categoria 22	159.000.000	20.000.000		179.000.000	104.627.932	17.000.000	121.627.932		57.372.048	11.570.693	7.648.133	7.648.133			3.922.560	179.000.000	112.276.035			56.723.915	17.000.000
		TOTALE TITOLO VII	159.000.000	20.000.000		179.000.000	104.627.932	17.000.000	121.627.932		57.372.048	11.570.693	7.648.133	7.648.133			3.922.560	179.000.000	112.276.035			56.723.915	17.000.000

XIV LEGISLATURA - DISEGNI DI LEGGE E RELAZIONI - DOCUMENTI

SPESA		RENDICONTO FINANZIARIO										GESTIONE DI CASSA										
		GESTIONE DI COMPETENZA					GESTIONE DEI RESIDUI PASSIVI					GESTIONE DI CASSA										
		CAPITOLO	DENOMINAZIONE	PREVISIONI		SOMME		DIFFERENZE RISPETTO ALLE PREVISIONI	RESIDUI	PAGATI	RIMASTI DA PAGARE	VARIAZIONI		PREVISIONI	PAGAMENTI	DIFFERENZE RISPETTO ALLE PREVISIONI		TOTALE RESIDUI PASSIVI				
INIZIALI	IN AUMENTO			IN DIMINUIZIONE	DEFINITIVE	PAGATE	RIMASTE DA PAGARE					TOTALI IMPRECI	IN +			IN -	IN +		IN -			
CODICE	N°	4	5	6	7	8	9	10	11	12	13	14	15	16	17	18	19	20	21	22	23	
	1	2	3	TITOLO I																		
		SPESA CORRENTI																				
		Categoria 1																				
		Spese per gli organi dell'ente																				
1.01.01	1	2.000.000	9.000.000	9.000.000	11.000.000	8.584.100	8.584.100	8.584.100	2.415.900								11.000.000	8.584.100		2.415.900		
		Assegni e indennità alla presidenza																				
1.01.02	2	15.000.000		1.000.000	14.000.000	12.662.176	1.337.824	14.000.000	1.190.125	434.000	312.150	312.150	121.850	12.974.326			14.000.000	12.974.326		1.025.674	1.337.824	
		Compensi, indennità e rimborsi ai componenti organi collegiali di Amministrazione																				
1.01.03	3	17.000.000	1.000.000		18.000.000	16.264.375	545.500	16.809.875		1.190.125				18.000.000			18.000.000	16.264.375		1.735.625	545.500	
		Compensi, indennità e rimborsi ai componenti il collegio dei revisori																				
		34.000.000	10.000.000	1.000.000	43.000.000	37.510.651	1.883.324	39.393.975	3.406.025	434.000	312.150	312.150	121.850	37.822.801			43.000.000	37.822.801		5.177.199	1.883.324	
		Totale Categoria 1																				
		Categoria 2																				
		Oneri per il personale in attività di servizio																				
1.02.01	4	238.000.000	50.820.000		288.820.000	267.160.278		267.160.278	21.659.722	2.919.606	2.919.606	2.919.606		288.820.000			288.820.000	270.079.884		18.740.116		
		Stipendi ed altri assegni fissi al personale																				
1.02.02	5	44.500.000		8.820.000	55.480.000	8.387.000	26.131.660	34.518.660	961.340	30.982.363	19.254.666	19.254.666	11.707.697	55.480.000			55.480.000	27.641.666		27.838.334	26.131.660	
		Compensi accessori																				
102.03	6	2.000.000			2.000.000	768.360		768.360	1.231.640					2.000.000			2.000.000	768.360		1.231.640		
		Indennità e rimborso spese trasporto per missioni all'interno																				

XIV LEGISLATURA - DISEGNI DI LEGGE E RELAZIONI - DOCUMENTI

RENDICONTO FINANZIARIO

SPESE

CODICE	DENOMINAZIONE	GESTIONE DI COMPETENZA										GESTIONE DEI RESIDUI PASSIVI						GESTIONE DI CASSA				TOTALE RESIDUI PASSIVI	
		PREVISIONI				SOMME			DIFFERENZE RISPETTO ALLE PREVISIONI			RESIDUI	PAGATI	RIMASTI DA PAGARE	VARIAZIONI		PREVISIONI	PAGAMENTI	DIFFERENZE RISPETTO ALLE PREVISIONI				
		INIZIALI	IN AUMENTO	IN DIMINUIZIONE	DEFINITIVE	PAGATE	RIMASTE DA PAGARE	TOTALI IMPRESI	IN +	IN -	TOTALI				IN +	IN -			IN +	IN -	IN +		IN -
N°		4	5	6	7	8	9	10	11	12	13	14	15	16	17	18	19	20	21	22	23		
1	2	3	4	5	6	7	8	9	10	11	12	13	14	15	16	17	18	19	20	21	22	23	
1.04.04	14	Energia elettrica per illuminazione	4.500.000			4.500.000	2.540.800	518.400	3.059.200	1.440.800	347.000	347.000	347.000		347.000			5.500.000	2.887.800		2.612.200	518.400	
1.04.05	15	Spese postali e telegrafiche	3.000.000			3.000.000	2.106.098		2.106.098	893.902								3.000.000	2.106.098		893.902		
1.04.06	16	Sorveglianza notturna della sede	5.000.000			5.000.000	3.480.750	1.160.250	4.641.000	359.000	1.160.250	1.160.250	1.160.250		1.160.250			6.000.000	4.641.000		1.359.000	1.160.250	
1.04.07	17	Acquisto vestiario e divise																					
1.04.08	18	Spese telefoniche	19.000.000			19.000.000	11.114.800	996.400	12.111.200	6.888.800	905.000	1.031.000	1.031.000		1.031.000	126.000		20.908.000	12.145.800		7.854.200	996.400	
1.04.09	19	Spese per concorsi																					
1.04.10	20	Spese per il funzionamento di commissioni, comitati ecc.	500.000			500.000				500.000								500.000			500.000		
1.04.11	21	Spese per accertamenti sanitari																					
1.04.12	22	Spese per cure ricoveri ecc.																					
1.04.13	23	Materiali di consumo, cancelleria, stampati, vetri per pannello, leggio di materiale tecnico	10.000.000			10.000.000	9.747.051		9.747.051	252.949								10.000.000	9.747.051		252.949		

XIV LEGISLATURA - DISEGNI DI LEGGE E RELAZIONI - DOCUMENTI

RENDICONTO FINANZIARIO

SPESE

CODICE	DENOMINAZIONE	GESTIONE DI COMPETENZA										GESTIONE DEI RESIDUI PASSIVI					GESTIONE DI CASSA			TOTALE RESIDUI PASSIVI					
		PREVISIONI		SOMME		DIFFERENZE RISPETTO ALLE PREVISIONI		RESIDUI	PAGATI	RIMASTI DA PAGARE	VARIAZIONI		PREVISIONI	PAGAMENTI	DIFFERENZE RISPETTO ALLE PREVISIONI										
		IN AUMENTO	IN DIMINUIZIONE	DEFINITIVE	PAGATE	RIMASTE DA PAGARE	TOTALI IMPEGNI				IN +	IN -			IN +	IN -	IN +	IN -							
N°		(7-4)	(4-7)	(4+5-6)	(8-9)	(10-8)	(8-9)	(10-7)	(7-10)	(14-15)	(16-14)	(16-13)	(13-16)	(20-19)	(19-20)	(9+15)									
1	2	3	4	5	6	7	8	9	10	11	12	13	14	15	16	17	18	19	20	21	22	23			
		TITOLO IV																							
		Partite di giro																							
		Categoria Z1																							
		Spese aventi natura di partite di giro																							
4-21.01	54		4.000.000			4.000.000	4.000.000		4.000.000																
		Anticipo al Direttore																							
4-21.02	55		70.000.000	15.000.000		85.000.000	53.177.000	28.330.000	81.507.000		3.493.000	22.535.000	22.105.000		22.105.000		430.000	85.000.000	75.262.000	4.000.000			9.718.000	28.330.000	
		Ritenute erariali																							
4-21.03	56		35.000.000			35.000.000	23.320.587	11.231.536	34.552.123		447.377	10.370.371	6.879.189		6.879.189		3.491.182	35.000.000	30.199.776				4.300.224	11.231.536	
		Ritenute previdenziali ed assistenziali																							
4-21.04	57		50.000.000			50.000.000					50.000.000				50.000.000			50.000.000					50.000.000		50.000.000
		Anticipi per missioni																							
4-21.05	58			5.000.000		5.000.000	1.397.755	85.044	1.482.799		3.517.201							5.000.000	1.397.755				3.602.245	85.044	
		Partite in conto sospesi																							
4-21.06	59		159.000.000	20.000.000		179.000.000	81.895.342	39.646.500	121.541.922		57.458.078	32.905.371	28.948.189		28.948.189		3.921.182	179.000.000	110.879.531				68.120.469	39.646.500	
		Ritenute diverse																							
		Totale Categoria Z1																							
		TITOLO IV																							
		Riepilogo dei titoli																							
			963.300.000	120.820.000	132.820.000	951.300.000	654.495.738	67.866.084	722.361.822		228.938.178	106.145.843	33.139.421		30.451.200	83.590.621	126.000	992.300.000	707.653.159				284.864.841	98.317.284	
		Titolo I																							
			107.660.945	11.000.000	23.867.983	94.792.962	33.247.760	1.382.078	34.629.838		60.165.124	9.057.732	8.784.350		8.784.350		273.382	104.792.962	42.032.110				62.760.852	1.382.078	
		Titolo II																							
			159.000.000			179.000.000	81.895.342	39.646.500	121.541.922		57.458.078	32.905.371	28.984.189		28.984.189		3.921.182	179.000.000	110.879.531				68.120.469	39.646.500	
		Titolo III																							
			1.229.960.945	151.820.000	156.687.983	1.225.092.962	769.638.340	108.394.742	878.533.582		346.559.380	148.108.946	90.907.960		30.451.200	121.551.160	126.000	1.276.092.962	860.546.800				415.546.152	139.333.942	
		TITOLO IV																							
		Titolo IV																							
			159.000.000	30.000.000		179.000.000	81.895.342	39.646.500	121.541.922		57.458.078	32.905.371	28.984.189		28.984.189		3.921.182	179.000.000	110.879.531				68.120.469	39.646.500	
		Titolo IV																							
			1.229.960.945	151.820.000	156.687.983	1.225.092.962	769.638.340	108.394.742	878.533.582		346.559.380	148.108.946	90.907.960		30.451.200	121.551.160	126.000	1.276.092.962	860.546.800				415.546.152	139.333.942	
		TOTALE SPESE																							

CONTO ECONOMICO DELL'ESERCIZIO 1997

Parte Prima

Entrate e Spese Finanziarie Correnti		
Titolo I	Titolo I	
Entrate Contributive	Spese Correnti	
Cat.1- Aliquote contributive a carico dei datori e no degli iscritti	Cat.1- Spese per gli organi dell'ente	39.393.975
Cat.2- Quote di partecipazione degli iscritti all'onere di specifiche gestioni	Cat.2- Oneri per il personale in attività di servizio	400.447.298
	Cat.3- Oneri per il personale in quiescenza	173.155.900
<u>Titolo II</u>	Cat.4- Spese per l'acquisto di beni di consumo e di servizi	105.655.148
Entrate derivanti da trasferimenti correnti	Cat.5- Spese per prestazioni istituzionali	
Cat.3- Trasferimenti da parte dello Stato	Cat.6- Trasferimenti passivi	95.500
Cat.4- Trasferimenti da parte delle Regioni	Cat.7- Oneri finanziari	3.614.001
Cat.5- Trasferimenti da parte dei Comuni e delle Province	Cat.8- Oneri tributari	
Cat.6- Trasferimenti da parte di altri Enti	Cat.9- Poste correttive e compensative	
	Cat.10- Spese non classificabili in altre voci	
<u>Titolo III</u>		
Altre Entrate		
Cat.7- Entrate derivanti dalla vendita di beni e dalla prestazione di servizi		918.000
Cat.8- Redditi e proventi patrimoniali		9.043
Cat.9- Poste correttive e compensative di spese correnti		259.448
Cat.10 -Intrate non classificabili in altre voci		
TOTALE PARTE PRIMA	TOTALE PARTE PRIMA	714.286.491
		772.861.822

XIV LEGISLATURA - DISEGNI DI LEGGE E RELAZIONI - DOCUMENTI

CONTO ECONOMICO DELL'ESERCIZIO 1997

Parte Seconda

Componenti che non danno luogo a movimenti finanziari

A- Entrate accertate in precedenti esercizi di pertinenza dell'esercizio		A- Spese a residui per strumenti inventariati in precedenti esercizi	
B- Produzioni e movimenti interni	8.784.350	B- Produzioni e movimenti interni	1.382.078
C- Trasferimenti attivi in natura (lasciti, donazioni)	1.369.400	C- Trasferimenti passivi in natura (contributi, concorsi)	
D- Variazioni patrimoniali straordinarie	1.327.305	D- Ammortamenti e deperimenti	21.416.429
- Sopravvenienze attive	26.961.816	- Impianti, attrezzature, macchinari	25.504.724
- Insussistenze passive		- Mobili e macchine	
E- Spese impegnate di competenza di successivi esercizi		E- Svalutazioni e deprezzamenti/Scarico inventariale	13.042.400
		F- Accantonamenti per oneri presunti di competenza	
		G- Quota dell'esercizio per l'adeguamento del fondo indennità anzianità personale	19.933.279
		H- Variazioni patrimoniali straordinarie	
		- Sopravvenienze passive	848.099
		- Insussistenze attive	4.048.560
		I- Entrate accertate nell'esercizio, di pertinenza di successivi esercizi	
TOTALE PARTE SECONDA	38.442.871	TOTALE PARTE SECONDA	86.175.569
TOTALE	752.729.362	TOTALE	808.537.391
DISAVANZO ECONOMICO	55.808.029	AVANZO ECONOMICO	
TOTALE A PAREGGIO	808.537.391	TOTALE A PAREGGIO	808.537.391

SITUAZIONE AMMINISTRATIVA 1997

Consistenza di cassa all'inizio dell'esercizio		<u>466.766.249</u>
Riscossioni		
-in conto competenza	818.833.200	
-in conto residui	<u>8.113.099</u>	<u>826.946.299</u>
Pagamenti		
-in conto competenza	769.633.840	
-in conto residui	<u>90.907.960</u>	<u>860.546.800</u>
Consistenza della cassa alla fine dell'esercizio		<u>433.165.748</u>
Residui attivi		
-degli esercizi precedenti		
-dell'esercizio	<u>17.081.243</u>	
Residui passivi		
-degli esercizi precedenti	30.451.200	
-dell'esercizio	<u>108.894.742</u>	
Avanzo di Amministrazione alla fine dell'esercizio		<u>310.901.049</u>

XIV LEGISLATURA - DISEGNI DI LEGGE E RELAZIONI - DOCUMENTI

ELENCO RESIDUI ATTIVI ALL' 1.1.1998

cod.		Riscosso	Data esazione	Resta da riscuotere
3.07.01	Ricavi dalla vendita di pubblicazioni Imp. 6/97: Ricavo vendita fotocopie dicembre 97	<u>17.000</u>	2/1/98	
3.07.02	Proventi derivanti dalla prestazione di servizi Imp.12/97 : Vendita fotocopie dicembre 97	<u>55.200</u>	2/1/98	
3.08.02	Interessi attivi su mutui, depositi e conti correnti Imp. 1/97: Interessi maturati nel corso del 1997	<u>9.043</u>	16/2/98	
7.22.02	Rimborso ritenute erariali Imp.140/97: Ritenute erariali su notaia Magini Imp.141/97:Ritenute erariali su Fondo di Incentivazione 1997, arretrati e varie	<u>684.000</u> <u>9.316.000</u> <u>10.000.000</u>	2/1/98	9.316.000
7.22.03	Rimborso ritenute previdenziali ed assistenziali Imp.136/97: Ritenute inps su Fondo di Incentivazione 1997, arretrati e varie	<u>7.000.000</u>		7.000.000
	Totale RESIDUI ATTIVI	765.243		16.316.000
		17.081.243		

XIV LEGISLATURA - DISEGNI DI LEGGE E RELAZIONI - DOCUMENTI

	Pagato	Data estinzione	Resta da pagare
1.01.02	L 400.000 400.000 537.824 <u>1.337.824</u>		400.000 400.000 537.824
	Compensi, indennità e rimborsi ai componenti organi collegiali di Amministrazione Imp.16/97: Dr. Mattei saldo missione Imp.17/97: Dr. De Martino saldo missione Imp.18/97: Dr. Lattari saldo missione		
1.01.03	<u>545.500</u>	3/2/98	
	Compensi, indennità e rimborsi ai componenti il Collegio dei Revisori Imp.3/97: Saldo missione revisori		
1.02.02	<u>26.131.660</u>		26.131.660
	Compensi per compensi accessori Imp.5/97: Compensi accessori saldo anno 1997		
1.02.06	1.021.012 13.166.452 <u>5.115.868</u> <u>19.303.332</u>	2/1/98 4/3/98	5.115.868
	Oneri previdenziali ed assistenziali a carico dell'Ente Imp.25/97: CPDEL ritenute a carico Istituto su stipendi e tredicesime Imp.26/97: Inps ritenute su stipendi, tredicesime e compensi Imp.27/97: Inps su Fondo Incentivazione e altro		
1.04.01	<u>7.475.000</u>	19/1/98	
	Fitto locali Imp. 4/97: Immobiliare Godi fatt. 44/97 del 10/12/97		
1.04.03	2.451.400 2.641.800 <u>5.093.200</u>	22/1/98 22/1/98	
	Manutenzione di locali e relativi impianti Imp.1/97: Ditta Gamba pulizia locali nov./dic.97 Imp.3/97: Ditta Argo apertura/chiusura locali sett/dic.97		
1.04.04	<u>518.400</u>	3/2/98	
	Energia elettrica per illuminazione Imp. 8/97: Enel bollette novembre/dicembre 97		

XIV LEGISLATURA - DISEGNI DI LEGGE E RELAZIONI - DOCUMENTI

1.04.06	Sorveglianza notturna alla sede Imp. 4/97: Argo fatt. 96.928 e 96.929 del 31/12/97	<u>1.160.250</u>	22/1/98	1.160.250
1.04.08	Spese telefoniche Imp.30/97: Telefono a gettoni novembre 97 Imp.31/97: Conguaglio telefono a gettoni	23.200 <u>973.200</u> <u>996.400</u>	3/2/98 16/2/98	23.200 973.200 996.400
1.04.20	Onorari per consulenze ed indagini Imp.3/97: Incarico Arch.R.Facci	<u>500.000</u>		500.000
1.04.21	Compensi per speciali incarichi Imp.2/97: Dr.M.Nagini incarico del 30/10/97	<u>3.600.000</u>	2/1/98	3.600.000
1.05.04	Spese per pubblicazioni scientifiche e culturali Imp.6/95: Tipografia Giuntina stampa libro Osing-Rosati Imp. 1/96: Tipografia Giuntina Quaderno Tavole Osing Imp.1/97: Tipografia Giuntina ampliamento Quaderno Tavole Osing	15.995.200 14.456.000 <u>1.144.000</u> <u>31.595.200</u>		15.995.200 14.456.000 1.144.000 31.595.200
1.05.06	Spese per l'organizzazione e la partecipazione a convegni, congressi e seminari a carattere ist. Imp.7/97: Society for Medicine abbonamento 96/97	<u>60.518</u>	16/2/98	60.518
2.12.01	Acquisto libri Imp.62/97: Nib fattura 39619 del 18/12/97 Imp.63/97: E.J.Brill fattura 9752092 del 18/12/97 Imp.64/97: Kermos fatt. 273 del 17/12/97 Imp.65/97: Harrassowitz fatt. 615585 del 22/12/97 Imp.66/97: E.E.S. fatt. EFS97POO0862 del 22/12/97 Imp.67/97: Istituto Enciclopedia Italiana fatt. 971054196 del 27/12/97 Imp.68/97: Macchiaroli fatt. 379 del 31/12/97	95.297 182.631 104.350 189.448 180.352 450.000 <u>180.000</u> <u>1.382.078</u>	22/1/98 22/1/98 22/1/98 22/1/98 22/1/98 16/2/98 4/3/98	95.297 182.631 104.350 189.448 180.352 450.000 180.000 1.382.078
4.21.02	Ritenute erariali Imp.12/97: Tesoreria Prov. ritenute irpef su stipendi, tredicesime e compensi Imp.13/97: Tesoreria Prov. ritenute irpef su Fondo di Incentivazione e compensi Imp.14/97: Tesoreria Prov. Ritenute irpef su Fondo Incent. e arretrati	18.420.000 684.000 <u>9.226.000</u> <u>28.330.000</u>	2/1/98 2/1/98	18.420.000 684.000 9.226.000 28.330.000
		19.104.000		19.104.000

XIV LEGISLATURA - DISEGNI DI LEGGE E RELAZIONI - DOCUMENTI

4.21.03	Ritenute previdenziali ed assistenziali Imp.19/97: CPDEL Zampetti dicembre 97 Imp.20/97: Inps ritenute prev. ed ass. su stipendi e compensi dicembre 97 Imp.21/97: Inps ritenute su saldo Fondo Inc. e arretrati	381.988 3.849.548 7.000.000 <u>11.231.536</u>	381.988 3.849.548 4.231.536	10/1/98 4/3/98	7.000.000
4.21.06	Ritenute diverse Imp. 16/97: Snur Cgil ritenute sindacali dicembre 97	<u>85.044</u>	85.044	2/1/98	
	Totale RESIDUI PASSIVI	139.345.942	58.439.390		80.906.552

Copia conforme all'originale

BANCA TOSCANA
Filiale di Firenze
Un. Firenze

MOD. 3 TESUN	- SITUAZIONE CONTI DI TESORERIA UNICA DEL 31/12/97	
LIIALE DI FIRENZE		
TESORIERE 3400 - BANCA TOSCANA SPA		
ENTE		
65441 Ist. Papirologico G. Vitelli	433.165.748	0

ISTITUTO PAPIROLOGICO "GIROLAMO VITELLI" DI FIRENZE

ESERCIZIO 1998

RELAZIONE DEL PRESIDENTE

RELAZIONE AL CONTO CONSUNTIVO DELL'ESERCIZIO FINANZIARIO 1998

Il Conto Consuntivo di questo esercizio ha come base di partenza, oltre alle indicazioni del Bilancio preventivo di competenza, i dati di previsione definitivi esposti nell'apposita colonna del Bilancio di Previsione 1998 (tenuto conto delle variazioni introdotte durante l'anno), e qui ripetuti nella col. 7. Si fa inoltre riferimento al Conto Consuntivo dell'esercizio precedente, cui erano allegati gli elenchi dei residui attivi e passivi documentati al 31.12.1997, nonché alla delibera concernente il riaccertamento di talune poste di residui provenienti dall'esercizio 1997 e alla delibera concernente lo scarico inventariale evidenziato nella parte II del Conto Economico.

Nella dimostrazione tabellare del Conto Consuntivo si è adottata la distribuzione dei dati per colonne come indicate nel DPR 696 del 18.12.1979 (G.U. 18 del 19.1.1980, tabella all'allegato F).

Le risultanze del rendiconto (situazione patrimoniale, conto economico e situazione amministrativa) sono esposte negli specifici prospetti allegati.

Il rendiconto rispecchia la gestione svolta dall'Istituto Papirologico "G. Vitelli" nell'esercizio 1998, ai sensi delle disposizioni statutarie.

Le variazioni al Bilancio di previsione 1998, sia nella sezione Entrate che nella sezione Spese (sottoposte al Collegio dei Revisori dei Conti) sono registrate nella entità approvata dal Consiglio di Amministrazione, e dimostrate negli allegati propositivi e deliberativi.

Il referente, nel sottoporre il presente Conto Consuntivo all'approvazione del Consiglio di Amministrazione e degli altri organismi competenti, dichiara che si è provveduto, nei limiti del possibile, a rispecchiare con chiarezza ed obiettività nei relativi quadri l'impostazione e le risultanze della gestione, e con la presente relazione, oltre a dare chiarimenti in ordine alle principali poste in entrata ed uscita e alle singole voci riguardanti gli annessi allegati, vuole anche fornire, ai fini di chiarezza, una lettura ragionata delle risultanze del provvedimento in esame.

Per quanto concerne i risultati dell'attività svolta nel corso dell'anno, si fa presente che durante il 1998, l'Istituto, oltre alle programmate manifestazioni, quali la partecipazione nella organizzazione della Mostra "Antinoe cent'anni dopo" (Palazzo Medici Riccardi 8 luglio -30 ottobre 1998) in collaborazione con il Museo del Louvre e la Soprintendenza Archeologica della Toscana (l'Istituto ha curato e redatto anche il catalogo) quale momento conclusivo del progetto CEE di gemellaggio iniziato nel 1996, e il grosso impegno costituito dall'organizzazione del XXII Congresso Internazionale di Papirologia (Palaffari 24-29 agosto 1998), di cui alle allegare relazioni, ha sostenuto anche il trasferimento nei mesi aprile -maggio della propria sede da via degli Alfani a Borgo degli Albizi. Questi impegni, indubbiamente gravosi, concentrati tutti nel corso dell'anno, hanno certamente influito sulla regolare attività dell'Ente e si riflettono anche sulle risultanze contabili che si desumono dal presente consuntivo. In particolare le spese relative alle operazioni di ristrutturazione della nuova sede, non previste in sede di bilancio preventivo, soprattutto per l'adeguamento secondo le norme sulla sicurezza degli ambienti di lavoro ed aperti al pubblico, hanno causato, insieme al ritardo notevole con il quale sono state erogate le assegnazioni ministeriali, momentanee deficienze di cassa, costringendo l'Ente a ricorrere all'anticipazione bancaria. Pur fra queste difficoltà, l'Istituto ha continuato se pur limitatamente a tener fede anche agli altri impegni che erano in programmazione.

Si ricordano, in particolare, nella serie delle pubblicazioni scientifiche dell'Istituto, i lavori editi nel corso del 1998 "Giornata di studio in onore di Amedeo Peyron", "Papii geroglifici e demotici da Tebrynis" e "Notiziario di Studi e ricerche in corso", quest'ultimo con cadenza semestrale ed infine la conclusione del lavoro "I gioielli nei papii" edito nei primissimi mesi del 1999.

Per quanto riguarda la partecipazione a Congressi, si rammenta la presenza con relazioni personali, delle Dr.sse Andorlini, Menci e Russo al Congresso Internazionale di Papirologia a Firenze nell'agosto del 1998. Si sottolinea al riguardo che le sunnominate, dipendenti dell'Istituto, si sono occupate anche di tutti gli aspetti scientifici del Congresso.

Non è stato possibile invece effettuare la consueta Campagna di scavo in Egitto, sia per i motivi di sicurezza, già in altre occasioni fatte presente, sia per motivi pratici ed organizzativi (la Campagna di scavo richiede sempre alcuni mesi di preparazione in cui tutto il personale dell'Istituto è impegnato) che hanno fatto ritenere congruo un rinvio di tale iniziativa a periodi meno pressanti di impegni. Ciò nondimeno sono stati mantenuti i consueti contatti con le Autorità egiziane per il rinnovo della concessione di scavo.

La Biblioteca specializzata è stata chiusa al pubblico solo per il periodo necessario alle operazioni di trasloco e risistemazione locali.

Sezione Entrate

Per quanto riguarda la parte entrate è necessario premettere taluni chiarimenti per quanto concerne i capitoli 1.02.01 "Quote di adesione al XXII Congresso Int.le di Papirologia", 2.06.01 "C.N.R. per Congresso Int.le di Papirologia", 2.06.06 "Sponsor vari per il Congresso" le cui cifre rispettivamente per L. 70.000.000, L. 10.000.000 e L. 10.500.000 sono state indicate nelle previsioni definitive, ma sono state portate in diminuzione, in quanto non entrate materialmente nel bilancio dell'Istituto, ma rimosse direttamente dall'Agenzia Scaramuzzi, che ha curato la gestione finanziaria e la fatturazione del XXII Congresso Internazionale di Papirologia (vedi rendiconto del Congresso).

Cap. 2.03.01 (Ministero dell'Università e della Ricerca Scientifica e Tecnologica): nel 1998 il contributo ha subito un incremento di L. 80.000.000 rispetto all'anno precedente, con un accertamento pari a L. 865.000.000. Si tenga presente tuttavia che tale cifra è comprensiva anche di un contributo straordinario di L. 50.000.000 concesso dal M.U.R.S.T. per la ristrutturazione della Biblioteca per il quale si è già provveduto alla rendicontazione.

Cap. 2.03.03 (Ministero dell'Università e della Ricerca Scientifica: contributo finalizzato al XXII Congresso Internazionale di Papirologia): nel 1998 è stata comunicata la concessione di un contributo di L. 17.000.000 ancora non riscosso.

Cap. 2.06.02 (Università degli Studi di Firenze): il contributo, previsto in sede di preventivo, a seguito della prevista Convenzione fra le due Istituzioni non è pervenuto nel corso del 1998, in quanto ancora l'atto convenzionale non è stato ancora siglato dalle parti.

Cap. 2.06.03 (Cee Contributi finalizzati Mostra Stoffe Copte) E' stata accertata definitivamente la somma residua del contributo CEE per la manifestazione in argomento, la materiale riscossione è avvenuta tuttavia all'inizio del 1999.

Cap. 2.06.04 (Cassa di Risparmio di Firenze per Mostra Stoffe Copte). Il capitolo è stato attivato nel corso del 1997 per introitare un contributo di L. 20.000.000 finalizzato alla Mostra di Stoffe Copte e lasciato solo per memoria nel 1998.

Cap. 2.06.05 (AIP per il Congresso) E' stato accertato e riscosso il contributo dell'Associazione Int.le di Papirologia per l'organizzazione del XXII Congresso Int.le di Papirologia;

Cap. 3.07.01 (ricavi dalla vendita di pubblicazioni): l'incremento di L. 8.787.864 si è determinato per una maggiore vendita di nostre pubblicazioni intervenuta nella sede del Congresso.

Cap. 3.07.02 (ricavi dalla prestazione di servizi): ha presentato entrate per L.666.800 per servizio fotocopie.

Cap. 4.14.01 (Depositi cauzionali): trattasi del deposito a suo tempo versato per i locali di Via degli Alfani lasciati nel 1998 e al quale si è richiesta la restituzione alla proprietà Frascetti.

Cap. 6.20.01 (Movimenti finanziari legati all'anticipazione Banca Toscana). Su tale capitolo figura la movimentazione finanziaria legata alla anticipazione concessa dalla Banca Toscana nel corso del 1998 per momentanea carenza di cassa. Tale capitolo trova esatta corrispondenza nella parte uscite del Bilancio.

Sezione Spese.

Nella sezione Spese, si constata che le "Previsioni definitive", sono in ormai pochissimi casi risultate superiori al totale degli impegni. Tuttavia, si rileva come le economie realizzate, siano ormai di modesta entità.

Nel Titolo I (Spese correnti) si osserva quanto segue:

Nella Categoria 1 "Spese per gli organi" si riscontrano economie per soli L. 2.118.075.

Nella Categoria 2, i capitoli dal 4 al 10 concernenti "Oneri per il personale in attività di servizio" presentano, rispetto alle Previsioni definitive, economie per sole L.734.700. Le cifre rimaste da pagare sui capitoli 1.02.01 e 1.02.02 impegnate globalmente riguardano adeguamenti retributivi per il Direttore e per il resto del personale che verranno corrisposti a residui nel corso del 1999.

La Categoria 4 "Spese per l'acquisto di beni di consumo e di servizi", capitoli dall'11 al 34, presenta ancora, rispetto alle Previsioni definitive, economie pari a L.33.485.987. Tuttavia si fa presente che talune spese in particolare sul cap. 1.04.03 riguardanti la ristrutturazione dei locali dovranno essere comunque assunte nel 1999.

La categoria 5 merita un discorso a parte, perchè sui capitoli della categoria hanno gravato le spese relative alle due grosse manifestazioni che hanno impegnato le forze dell'Istituto da ben tre anni e che si sono concluse almeno in parte nel corso del 1998.

In particolare il capitolo 1.05.07 "Spese per l'organizzazione del XXII Congresso Int.le di Papirologia" il cui iniziale stanziamento (L. 168.000.000) è stato nel corso del 1998 ridotto di L. 64.000.000. Ciò in quanto una buona parte delle spese (fitto locali Palaiffari, alcuni servizi di catering ecc.) sono state sostenute direttamente

dalla Agenzia Scaramuzzi con le entrate gestite da tale Agenzia (quote di adesione, sponsors). In definitiva a carico del bilancio dell'Istituto per il 1998 il totale degli impegni è stato di L. 100.804.700 di cui L. 44.975.500 già pagate nel corso dell'anno e L. 55.829.200 tutt'ora in corso di fatturazione e portate a residui. Sul cap. 1.05.08 (Spese per organizzazione Mostra Stoffe Copte) hanno gravato gli oneri definitivi relativi alla manifestazione in argomento, in particolare il gravoso onere della pubblicazione del Catalogo e del servizio di vigilanza per il periodo della Mostra da luglio a tutto ottobre presso Palazzo Medici Riccardi. Si fa presente tuttavia che quasi tutti gli oneri relativi al progetto sono stati coperti dal contributo CEE concesso nel 1996 e già rendicontato alla Commissione Europea. Nella categoria in argomento solo il capitolo 1.05.04 (Spese per pubblicazioni scientifiche) presenta l'economia più evidente. Ciò in quanto nel corso dell'anno e a competenza 98 è stato possibile realizzare una sola pubblicazione scientifica ("Studi in onore di Peyron") in programmazione, mentre in c/residui 1997 è stata pubblicata la ponderosa opera Osing-Rosatì "Papiri geroglifici da Tebtynis".

Titolo II (Spese in conto capitale):

Per la Categoria 12 "Acquisizione di immobilizzazioni tecniche" gli oneri più sostanziosi riguardano solo il cap. 2.12.03 "Acquisto mobili ed attrezzature d'ufficio" le cui spese sono legate in particolare all'acquisto dei nuovi soppalchi e scaffalature per il riadattamento della Biblioteca nella nuova sede.

Ai fini di chiarezza ed in termini di utilizzo dei fondi stanziati sulle categorie attivate e significative per la gestione, si riportano a raffronto le risultanze desunte negli ultimi tre esercizi

	1996	1997	1998	Notazioni
Categoria 1 Spese per gli organi dell'Ente	86%	91%	83%	
Categoria 2 Oneri per il personale in attività di servizio	98%	93%	100%	
Categoria 4 Spese per l'acquisto di beni di consumo e di servizi	73%	79%	88%	
Categoria 5 Spese per prestazioni istituzionali	72%	41%	83%	
Categoria 12 Acquisizione di immobilizzazioni tecniche	63%	40%	86%	

Quindi, escludendo sia lo stanziamento che l'impegno indicato contabilmente al cap. 3.17.01 e l'intera categoria delle partite di giro, per le quali si ha un pari riscontro nella parte entrate, si arriva ad un utilizzo degli stanziamenti definitivi pari al 98% circa.

XIV LEGISLATURA - DISEGNI DI LEGGE E RELAZIONI - DOCUMENTI

Situazione patrimoniale.

Disponibilità liquide. La voce "banca" corrisponde alla giacenza bancaria al 31.12.1998. Per la consistenza di cassa al 1.1.1998, cfr. il Conto Consuntivo 1997 e il Bilancio di Previsione 1998. Le differenze in più e in meno corrispondono rispettivamente al totale delle entrate e delle uscite dal deposito bancario, come dimostrato nelle tabelle del Rendiconto finanziario alle pp. 6 col. 20 e 15 col. 20.

Residui attivi. I Crediti verso lo Stato ed altri Enti (L.276.902.118) sono costituiti per L. 241.855.000 da assegnazioni MURST non ancora riscosse e per L. 35.047.118 da contributi ancora da riscuotere. I crediti verso Acquirenti, utenti ecc. (L. 13.767.000) sono costituiti dai residui derivanti dalla prestazione di servizi e dalla vendita dispense. I crediti diversi per L. 22.729.880 sono invece costituiti da residui provenienti da partite di giro e dall'Istituto di Credito.

Residui passivi. Debiti verso lo Stato e altri enti. La cifra di L.70.677.948 corrisponde alla somma dei debiti per ritenute previdenziali a carico dell'Ente (L.22.641.465), e verso la Tesoreria Provinciale dello Stato per ritenute erariali, verso l'I.N.P.S. per ritenute previdenziali ed assistenziali e verso i Sindacati in partite di giro (L.48.036.483).

Debiti verso fornitori. La cifra di L. 1.006.751 corrisponde ai debiti relativi a forniture di materiale inventariabile (acquisto libri).

Debiti verso terzi per prestazioni ricevute. La cifra di L. 142.606.509 è costituita dalla somma dei debiti verso ogni altro fornitore o prestatore d'opera (organi collegiali, revisori dei conti, dipendenti, riscaldamento, manutenzione dei locali, energia elettrica, spese bancarie, spese tributarie ecc.).

Il totale dei residui passivi al 31.12.1998 la cui distinta per capitolo è possibile esaminare in allegato, e dal quale si può anche constatare come buona parte dei residui passivi presenti al 1 gennaio siano dovuti a motivi puramente fisiologici di gestione, ammonta a L. 214.291.208.

Fondi di accantonamento: tabella del Fondo di liquidazione indennità d'anzianità.

T.F.R. al 31.12.1998											
Dipendente	Tfr al 31.12.91	Tfr al 31.12.92	Tfr al 31.12.93	Tfr al 31/12/94	Tfr al 31/12/95	Tfr al 31/12/96	Tfr 97 rivalutato (1,025416)	Retribuzio ne 1998	Coefficient e	Tfr al 31.12.98	Totale
Andorlini	1.877.521	2.380.561	2.414.869	2.477.556	2.986.696	3.115.092	54.071.169	1:13,5	4.005.272	19.257.567	
Bologna	1.850.917	1.793.196	1.815.388	1.849.788	2.110.462	2.185.113	30.656.785	1:13,5	2.270.873	15.388.201	
Galligani	2.209.832	2.180.682	2.207.715	2.258.302	2.655.049	2.089.263	39.422.790	1:13,5	2.920.207	18.746.427	
Menci	1.883.446	2.380.561	2.417.238	2.482.280	2.986.696	3.115.092	54.071.169	1:13,5	4.005.272	19.270.585	
Russo	2.075.967	2.000.655	2.037.914	2.076.538	2.428.414	2.843.083	35.885.812	1:13,5	2.658.208	18.205.940	
Zampetti	2.772.873	4.151.412	4.225.105	4.169.235	4.752.376	1.700.362	39.422.790	1:13,5	2.920.207	4.620.569	
Taddeini						4.823.748	66.060.995	1:13,5	4.893.407	29.910.756	
Totale	5.823.002	12.670.556	14.887.067	15.118.229	15.313.699	17.919.693	19.994.353	319.591.510	23.673.446	125.400.045	

Poste rettificative dell'attivo. Per quello che concerne il Fondo ammortamento mobili e attrezzature d'ufficio, si sono seguite le indicazioni impartite con delibera consiliare del maggio 1993; pertanto la percentuale di ammortamento per impianti, attrezzature d'ufficio e macchinari è fissata nel 2,0%, mentre per i mobili è fissata nel 1,2%. Vedi le seguenti tabelle:

XIV LEGISLATURA - DISEGNI DI LEGGE E RELAZIONI - DOCUMENTI

strumenti scientifici, impianti e attrezzature d'ufficio... (20%)

Anno acquisizione	Valore	%	Ammort. 98	F/Ammort. 31.12.97	F/Ammort. 31.12.98	Residui
Precedenti						
1991	4.710.780	20		4.710.780	4.710.780	=
1992	7.563.420	20		7.563.420	7.563.420	=
1993	1.717.502	20		1.717.502	1.717.502	=
1993 (computer)	5.914.744	20		5.914.744	5.914.744	=
1994	39.151.000	20		39.151.000	39.151.000	=
1995	16.500.600	20	3.330.120	13.200.480	16.500.600	=
1995 (computers ecc.)	5.725.685	20	1.145.137	3.435.411	4.580.548	1.145.137
1996	25.288.690	20	5.057.738	15.173.214	20.230.952	5.057.738
1996 (Puntatore Laser)	297.500	20	59.500	119.000	178.500	119.000
1997	264.811	20	52.962	105.924	158.886	105.925
1997 (computer)	699.000	20	139.800	139.800	279.600	419.400
1998	12.381.361	20	2.476.272	2.476.272	4.952.544	7.428.817
Totale	120.215.093		12.231.529	93.707.547	105.939.076	14.276.017

mobili (12%)

Anno acquisizione	Valore	%	Ammort. 1998	F/Ammort. 31.12.97	F/Ammort. 31.12.98	Residui
1980 e precedenti						
1981-1984	8.671.851	12		8.671.851	8.671.851	=
1985-1988	6.252.094	12		6.252.094	6.252.094	=
1989	24.883.625	12		24.883.625	24.883.625	=
1990	92.812.860	12		92.812.860	92.812.860	=
1991	15.231.124	12	812.760	14.418.364	15.231.124	=
1992	33.695.438	12	4.043.453	27.967.215	32.010.668	1.684.770
1993	1.160.800	12	139.296	829.972	969.268	191.532
1994	43.648.999	12	5.237.880	26.189.400	31.427.280	12.221.719
1995	31.254.841	12	3.750.581	15.002.324	18.752.905	12.501.936
1996	9.560.460	12	1.147.255	3.441.765	4.589.020	4.971.440
1997	11.794.870	12	1.415.378	2.830.756	4.246.134	7.548.686
1998	9.541.900	12	1.134.228	1.134.228	2.268.456	7.273.444
1998	61.068.000	12	7.328.160	7.328.160	7.328.160	53.739.840
Totale	349.576.812		25.008.991	224.434.454	249.443.445	100.133.367

Conto economicoParte seconda, sezione Entrate:

Lettera B. Produzioni e movimenti interni - Considerato che nel 1998 sono stati pagati residui ed acquisite al patrimonio immobilizzazioni tecniche per L. 1.382.078, nella parte seconda del Conto Economico viene inserita tra i componenti attivi nella voce "Produzioni e movimenti interni" la predetta cifra di L. 1.382.078. Tra i componenti negativi del Conto economico vengono inclusi i residui passivi al 31/12/98 per L. 1.006.751 che, negli esercizi futuri, dovrebbero produrre un pari incremento patrimoniale.

Lettera C. Trasferimenti attivi in natura - L'importo di L. 2.669.500 rappresenta il valore inventariale di materiale librario ricevuto come dono durante l'anno 1998.

Lettera D. Sopravvenienze attive - La cifra di L. 108.510 corrisponde per L. 81.662 a sconti su libri pagati in c/competenza e per L. 26.848 a sconti su libri pagati in c/resti.

Insussistenze passive - La cifra di L. 1.590.199 corrisponde al riaccertamento di residui passivi (minore spesa) (vedi delibera C.A.) .

Nella corrispondente sezione Spese:

Lettera D. Ammortamenti - Le cifre di L. 12.231.529 e di L.25.008.991 corrispondono agli importi relativi agli ammortamenti per il 1998, calcolati come risulta nelle precedenti tabelle.

Lettera E Scarico Inventariale - La cifra di L. 335.350 corrisponde ad uno scarico inventariale di materiale fuori uso (vedi delibera C.A.) .

Lettera G. Quota fondo indennità anzianità personale. La cifra di L. 24.169.027 corrisponde alla quota dell'esercizio per l'adeguamento del fondo T.F.R. come risulta nel prospetto precedente.

Lettera H. Variazioni patrimoniali straordinarie -Sopravvenienze passive : la cifra di L. 828.668 delle Sopravvenienze passive rappresenta il totale di: L. 726.528 per spese postali gravanti su libri acquistati in conto competenza, L. 102.140 per spese su libri acquistati in conto resti.....

Conclusione

Come si può osservare dall'elaborato, il Conto consuntivo 1998 presenta un disavanzo economico, indicato contabilmente nella parte II del Conto economico, di L. 201.883.341. Ciò è stato determinato dalla circostanza (vedasi parte prima Conto Economico) che nel 1998 le spese di parte corrente sono state superiori rispetto alle entrate, con il quasi totale utilizzo dell'avanzo di amministrazione che da L. 310.901.049 accertato al 31/12/1997 passa a L.100.988.770 accertato al 31/12/98. In presenza quindi di un avanzo di amministrazione molto ridotto, seppur superiore a quello presunto in sede di stesura del bilancio preventivo 1999, si ritiene che la situazione debba essere attentamente valutata nel richiedere le consuete assegnazioni ministeriali e certamente richiede un sempre maggiore sforzo nella ricerca di nuove fonti di finanziamento. L'esperienza del 1998 è stata da questo punto di vista assai positiva perché ha potuto dimostrare che l'istituzione in presenza di progetti ed iniziative ben precise ed articolate è in grado di inserirsi in un circuito assai più ampio di sponsorizzazioni rispetto a quello fino ad ora sperimentato.

Il Vicepresidente dell'Istituto
(Prof. Angelo Casanova)



XIV LEGISLATURA - DISEGNI DI LEGGE E RELAZIONI - DOCUMENTI

FILIALE 201 DATA RIFERIMENTO 31.12.98 FILIALE RECAPITO 201 TAB. TECA0018 PAG. 6/00181
 BANCA TOSCANA SPA FILIALE DI FIRENZE AG. 19 SERVIZIO DI TESORERIA E CASSA
 ENTE 9 ISTITUTO PAPIOLOGICO G VITELLI ES. FINANZIARIO 1998

VERIFICA DI CASSA AL 31/12/1998

SALDO INIZIO ESERCIZIO 433.165.748

INCASSI
 REVERSALI (RESIDUI) 0
 REVERSALI (COMPETENZA) 1.328.965.481
 CARTE CONTABILI 0
 TOTALE INCASSI 1.328.965.481

PAGAMENTI
 MANDATI (RESIDUI) 0
 MANDATI (COMPETENZA) 1.760.250.259
 CARTE CONTABILI 0
 TOTALE PAGAMENTI 1.760.250.259

SALDO AL 31/12/1998 1.880.970

ORDINATIVI IMPUTATI AL 31/12/1998


REVERSALI (RESIDUI) 0
 REVERSALI (COMPETENZA) 1.328.965.481
 TOTALE REVERSALI 1.328.965.481

MANDATI (RESIDUI) 0
 MANDATI (COMPETENZA) 1.760.250.259
 TOTALE MANDATI 1.760.250.259

ORDINATIVI DA EVADERE AL 31/12/1998

REVERSALI (RESIDUI) 0
 REVERSALI (COMPETENZA) 0
 TOTALE REVERSALI 0

BANCA TOSCANA
 Filiale di FIRENZE Ag. 19
 Un Funzionario





BANCA TOSCANA

Pregasi citare nella risposta

Ufficio: **TES** Posizione:
 Filiale di Firenze Ag.19
 Firenze il 7/1/99

Spett.le

Istituto Papirologico G. Vitelli
 FIRENZE




Esercizio 19 98 Verifica di Cassa al 31/12/98 Conto T. U.

Siamo a dichiarare che, secondo ns. evidenze e scritture, presso la locale Banca d'Italia risulta in essere un saldo avere complessivo di Lit. 1.880.970..... sul Conto Speciale di Tesoreria a Voi stessi intestato.

Il saldo al 31/12/98, di Lit. 146.735.970..... presso la Banca d'Italia risulta difforme per le seguenti scritture:

- saldo c/o Tes. Prov.le Stato al 31/12/98.	Lit. 146.735.970.....
- scritture da registrare op.ni del	"
- " " " " "	"
- " " " " "	"
- " " " " "	"
- operazione Bankit del 28/12/98 da noi registrata in data 4/1/98	" 144.855.000
-	"
-	"
-	"
-	"
- saldo evidenze Cassiere al 31/12/98.....	Lit. ...1.880.970.....

Distinti saluti


 BANCA TOSCANA
 FIRENZE AG.19

RELAZIONE DEL COLLEGIO DEI REVISORI

Relazione al conto consuntivo 1998

La gestione dell'anno finanziario 1998 presenta le seguenti risultanze finali, in migliaia di lire, che vengono poste a confronto con quelle del consuntivo 1997.

<u>TITOLO</u>	<u>ENTRATE ACCERTATE</u>	<u>1998</u>	<u>1997</u>	<u>DIFFERENZE</u>
II	Entrate derivanti da trasferimenti correnti	919.461	713.100	+ 206.361
III	Altre entrate	26.908	1.186	+ 25.722
IV	Riscossione di crediti	10.000	==	+ 10.000
VI	Accensione anticipazione bancaria	544.372	==	+544.372
VII	Partite di giro	124.542	121.628	+ 2.914
		-----	-----	-----
		1.625.283	835.914	+789.369
		=====	=====	=====
<u>TITOLO</u>	<u>SPESE IMPEGNATE</u>	<u>1998</u>	<u>1997</u>	<u>DIFFERENZE</u>
I	Spese correnti	1.090.412	722.362	+ 368.050
II	Spese in c/capitale	77.449	34.629	+ 42.820
III	Estinzione anticipazione bancaria	544.372	==	+ 544.372
IV	Partite di giro	124.542	121.542	+ 3.000
		-----	-----	-----
		1.836.775	878.533	+958.242
		=====	=====	=====

I movimenti finanziari che determinano il risultato della relativa gestione al 31 dicembre 1998 sono i seguenti:

Avanzo di amministrazione al 31.12.1997	+ L.	310.901.049
Entrate accertate al 31.12.1998	+ L.	1.625.283.246
Spese impegnate al 31.12.1998	- L.	1.836.775.724
Minori residui passivi	+ L.	1.580.199

Avanzo di amministrazione al 31.12.1998	+ L.	100.988.770
		=====

Tale risultato viene confermato dal seguente conteggio:

Minori entrate rispetto alla previsione	- L.	114.172.262
Minori spese rispetto alla previsione	+ L.	213.580.833
Minori residui passivi	+ L.	1.580.199

Totale	+ L.	100.988.770
		=====

Con riferimento ai dati contabili su esposti, si riporta qui di seguito l'esito dell'esame dei singoli componenti del conto consuntivo 1998.

RENDICONTO FINANZIARIO

Tra le entrate, si evidenzia che gli unici contributi accertati per lo svolgimento delle attività istituzionali e per le spese ordinarie di funzionamento sono quelli provenienti dal M.U.R.S.T., che ammontano a L. 865.000.000 con un incremento, rispetto all'anno 1997, di L. 80.000.000, comprensivi, peraltro, di una quota finalizzata di L. 50.000.000 per il riassetto della Biblioteca.

Nulla hanno erogato l'Università degli Studi di Firenze, la Regione Toscana, il CNR ed il Ministero per i Beni Culturali i cui rappresentanti fanno parte del Consiglio di Amministrazione ai sensi dell'art. 6 dello Statuto, ed hanno diritto di voto in base al successivo art. 7. Si auspica, al riguardo, che nell'ottica di espansione dell'attività dell'Ente, anche le altre Pubbliche Amministrazioni, rappresentate nel C.d.A., partecipino finanziariamente per sostenere lo sviluppo scientifico dell'Istituto.

Per quanto riguarda altre voci di entrata, si evidenzia che il venir meno di poste consistenti, relative all'organizzazione del XXII Congresso Internazionale di Papirologia - cap. 1.02.01 (L. 70.000.000), 2.06.01 (L.10.000.000) e 2.06.06 (L. 10.500.000) - è conseguente all'affidamento di vari aspetti della gestione del Congresso stesso all'Agenzia Scaramuzzi di Firenze, effettuato con lettera d'incarico n° 4168/F2.7 del 14/12/1996 a seguito di confronto di più offerte.

Le spese per il personale, costituito da n. 6 unità, più il Direttore Generale, sono ammontate a L. 487.286.957 (pari a circa il 60% del contributo ordinario). Oltre tali spese,

devesi considerare la quota dell'esercizio 1998 per l'adeguamento del Fondo indennità anzianità ammontante a L. 24.169.027.

Nelle pagine 4 e 5 si espongono i dati contabili concernenti l'utilizzo degli stanziamenti per spese correnti relative all'attività istituzionale nonché per spese in conto capitale.

Le spese correnti sono passate da L. 722.361.822 nel 1997 a L. 1.090.412.166 nel 1998 (+51%).

In particolare, le spese per l'acquisto di beni di consumo e di servizi (categoria 4) hanno subito un incremento di circa il 98% essendo aumentate da L. 173.155.900 nel 1997 a L. 343.607.013 nel 1998.

Si segnalano le seguenti voci di spesa, rientranti in tale categoria, che risultano notevolmente incrementate rispetto agli anni precedenti:

Capitolo	1996 (in migliaia di lire)	1997	1998
1.04.01 (Fitto locali)	62.684	78.751	96.999
1.04.02 (Riscaldamento e spese per la conduzione di impianti termici)	9.058	9.160	16.200
1.04.03 (Manutenzione locali e relativi impianti)	29.226	28.854	161.088
1.04.08 (Spese telefoniche)	8.975	12.111	17.194
1.04.21 (Compensi per speciali incarichi)	19.800	13.539	32.099

Per il cap. 1.04.01 ciò è determinato, principalmente, dalla circostanza che nel corso del 1998 l'Istituto ha dovuto affrontare contemporaneamente le spese relative alla locazione della nuova sede a partire dal mese di aprile 1998, nonché a corrispondere al proprietario della precedente sede di Via degli Alfani i fitti per complessive L. 39.000.000 per i mesi gennaio/ giugno 1998.

Per il cap. 1.04.02 l'incremento di spesa (+ L. 7.040.000) è dovuto alla circostanza che nella voce di spesa sono compresi anche gli oneri condominiali, che nella nuova sede risultano superiori. A tale proposito si suggerisce di integrare la denominazione del capitolo includendo anche la voce relativa alle spese condominiali.

Per il cap. 1.04.03 (+ L. 132.000.000 circa) l'aumento di spesa è determinato in principal modo dalla necessità di adeguamento dei nuovi locali.

Per il cap. 1.04.08 (+L. 5.000.000 circa) l'aumento è motivato dal maggiore traffico telefonico effettuato in connessione alle manifestazioni organizzate dall'Istituto e svoltesi nel corso dell'anno (Congresso e Mostra Antinoe cent'anni dopo).

Per il cap. 1.04.21 (+ L. 18.500.000) l'aumento è derivato in via prioritaria dai maggiori oneri relativi alla progettazione per il riadattamento delle strutture dei nuovi locali e dei relativi arredi.

La capacità di spesa dell'Ente, desumibile dalla formazione dei residui passivi, si compendia per la gestione 1998 nel raffronto fra L. 1.836.775.724 di impegni e L. 188.678.240 rimaste da pagare, con un rapporto di poco superiore al 10% che si può considerare soddisfacente.

Spese per prestazioni istituzionali (categoria 5)
(in migliaia di lire)

Numero	CAPITOLO Denominazione	1996			1997			1998		
		Stanziamen- ti definitivi	Impegni	Percentuale impegnata degli stanziamenti	Stanziamen- ti definitivi	Impegni	Percentuale impegnata degli stanziamenti	Stanziamen- ti definitivi	Impegni	Percentuale impegnata degli stanziamenti
1.05.01	Missioni archeologiche	68.466	4.973	7	25.000	--	--	--	--	--
1.05.02	Borse di studio	30.000	421	1	5.000	--	--	--	--	--
1.05.03	Lavori fotografici su papiri	9.500	9.068	95	9.000	1.377	15	3.000	2.029	68
1.05.04	Pubblicazioni	31.000	22.123	71	48.000	16.692	35	62.000	25.056	40
1.05.05	Ricerche e scambi scientifici	23.000	13.304	58	38.000	29.075	77	2.000	503	25
1.05.06	Convegni, congressi, seminari	17.000	13.296	78	10.000	958	1	7.000	4.412	63
1.05.07	XXII Congresso	50.000	--	--	48.000	17.654	37	104.000	100.805	97
1.05.08	Mostra stoffe copte	106.070	28.365	27	70.500	39.899	57	86.500	84.657	98
	TOTALE	335.036	91.550	27	253.500	105.655	42	264.500	217.462	82

Spese in conto capitale (categoria 12)
(in migliaia di lire)

Numero	CAPITOLO Denominazione	1996			1997			1998		
		Stanziam- enti definitivi	Impegni	Percentuale impegnata degli stanziamenti	Stanziam- enti definitivi	Impegni	Percentuale impegnata degli stanziamenti	Stanziam- enti definitivi	Impegni	Percentuale impegnata degli stanziamenti
2.12.01	Acquisto libri	40.000	39.051	98	38.000	20.120	53	20.000	16.381	82
2.12.02	Acquisto microfilm e microfiche	2.000	--	--	1.132	240	21	1.000	--	--
2.12.03	Acquisto mobili e attrezzature d'ufficio	30.000	19.212	64	21.000	13.571	65	67.242	61.068	91
2.12.04	Acquisto strumenti scientifici	6.000	--	--	4.000	699	17	2.000	--	--
2.12.05	Acquisto materiale archeologico	14.000	--	--	20.661	--	--	--	--	--
	TOTALE	92.000	58.263	63	84.793	34.630	41	90.242	77.449	86

SITUAZIONE PATRIMONIALEAttività

Disponibilità liquide: si sono pressochè azzerate essendo passate da L.433.165.748 al 31/12/1997 a L. 1.880.970 al 31/12/1998. Tale situazione è stata determinata dal ritardo con il quale il Ministero dell'Università e della Ricerca Scientifica e Tecnologica ha provveduto ad assegnare e ad erogare il contributo di funzionamento, per cui l'Ente è dovuto ricorrere all'anticipazione bancaria per complessive L. 544.371.891 che ha comportato la corresponsione di interessi passivi per L. 7.333.746 (cap. 1.07.02).

Residui attivi : sono indicati in L. 313.399.008. Considerate peraltro le riscossioni avvenute nel corso del 1999, che sono state riportate nell'elenco dei residui attivi allegato al conto consuntivo in esame (pag. 21 e 22), il predetto importo dei residui attivi si riduce a L. 50.837.633 costituito da residui del 1997 e del 1998, rispettivamente, per L. 11.640.912 e per L. 39.196.721.

Libri: il valore complessivo di inventario è di L. 532.537.716 con un incremento di L. 18.705.835 (+ 3,6%) rispetto al 1997.

Mobili ed attrezzature d'ufficio: il valore inventariale è pari a L. 413.284.924 con incremento di L. 60.732.650 (+ 17%) rispetto al 1997.

Sono rimasti immutati i valori dei microfilm e microfiche (L. 7.888.280), degli strumenti scientifici (L. 43.129.231) e del materiale archeologico (L. 500.000.000).

Riguardo quest'ultimo prezioso materiale, al fine di regolarizzarne la gestione, il Collegio - come già fatto negli esercizi precedenti - rinnova l'invito a concludere le operazioni di inventario anche al fine di attribuire un valore aggiornato a tale materiale, per la cui gestione dovrebbero essere istituite apposite scritture inventariali.

Il totale delle attività (L. 2.356.492.020), depurato dell'ammontare delle anticipazioni bancarie (L. 544.371.891), iscritto anche tra le passività, è pari a L. 1.812.120.129, con una diminuzione di L. 65.528.528 (-3,5%) rispetto al 1997.

Passività

Residui passivi: sono indicati in L. 214.291.208.

Considerati, peraltro, i pagamenti avvenuti nel corso del 1999 che sono stati riportati nell'Elenco dei residui passivi, allegato al conto consuntivo in esame (pagg. 22,23,24), il predetto importo di residui passivi si riduce a L. 108.017.281 costituito da residui del 1997 e del 1998, rispettivamente, per L. 25.612.968 e per L. 82.404.313.

Fondo liquidazione indennità anzianità: L. 125.400.045

Ha avuto un incremento di L. 24.169.027 (+24%) rispetto al 1997.

Fondi di ammortamento: L. 355.382.521

Evidenziano un incremento di L. 37.240.520 (+ 12%) rispetto al 1997.

Patrimonio Netto

Ammontava a L. 1.318.929.696 al 31/12/1997 e si è ridotto a L. 1.117.046.355 (-15,31%) in quanto l'esercizio 1998 si è chiuso con un disavanzo economico di L. 201.883.341.

CONTO ECONOMICO

Nel 1996: avanzo economico di	L. 40.722.537
Nel 1997: disavanzo economico di	L. 55.808.029
Nel 1998: disavanzo economico di	L. 201.883.341

Le entrate e le spese finanziarie correnti, indicate nella Parte prima del Conto Economico (pag.18), evidenziano un saldo negativo di L. 144.043.312.

I componenti che non danno luogo a movimenti finanziari, indicati nella Parte seconda (pag.19), danno luogo ad un ulteriore saldo negativo di L. 57.840.029.

La somma dei suindicati saldi negativi dà luogo al predetto disavanzo economico dell'esercizio 1998 pari a L. 201.883.341.

SITUAZIONE AMMINISTRATIVA

	Consistenza di cassa	Avanzo di amministrazione
Nel 1996	L. 466.766.249	L.330.692.962
Nel 1997	L. 433.165.748	L. 310.901.049
Nel 1998	L. 1.880.970	L.100.988.770

Come evidenziato a pag.20 del Conto Consuntivo in esame, al predetto avanzo di amministrazione si arriva aggiungendo al fondo di cassa (L.1.880.970) i residui attivi (L. 313.399.008) e sottraendo i residui passivi (L. 214.291.208).Questi ultimi tre dati sono riportati nella Situazione Patrimoniale (pag.16).

RIEPILOGO DEI RISULTATI CONTABILI

Patrimonio netto:	L. 1.117.046.355
Disavanzo economico:	L. 201.883.341
Cassa:	L. 1.880.970
Avanzo di amministrazione	L. 100.988.770

CONCLUSIONI

Nel richiamare le disposizioni previste dalla legge 9/5/1989 n° 168 e successive modificazioni, il Collegio auspica che l'Istituto provveda quanto prima alla revisione delle norme statutarie al fine di adeguare la propria struttura organizzativa al carattere di Ente di ricerca non strumentale a livello nazionale, riconosciuto con D.P.R. 5/8/91.


Considerato, inoltre, che con delibera del C.d.A. n°136 del 16/10/98 è stato istituito l'Ufficio del Nucleo di Valutazione di cui all'art.20 del decreto legislativo 3/2/93 n° 29, il Collegio invita l'Istituto a procedere alla nomina dei componenti del predetto Nucleo.

Il Collegio attesta la corrispondenza delle risultanze del conto consuntivo 1998 con le scritture contabili nonché la regolarità ed economicità della gestione, quest'ultima accertata sulla base delle proprie competenze in materia finanziaria e contabile e, tenuto conto delle considerazioni in precedenza formulate, esprime il proprio parere favorevole all'approvazione del conto consuntivo 1998.

Firenze, 18 giugno 1999

IL COLLEGIO DEI REVISORI


(Dr. Federico Romeo)


(Dr.ssa Roberta Peri)


(Dr. Albino Morghen)

BILANCIO CONSUNTIVO

XIV LEGISLATURA - DISEGNI DI LEGGE E RELAZIONI - DOCUMENTI

ENTRATE		RENDICONTO FINANZIARIO																					
		GESTIONE DI COMPETENZA					GESTIONE DEI RESIDUI ATTIVI					GESTIONE DI CASSA											
		CAPITOLO	DEVOINAZIONE	PREVISIONI		SOMME	DIFFERENZE RISPETTO ALLE PREVISIONI		RESIDUI	RISOSSE	RIMASTI DA RISCIOTE RE	TOTALI	VARIAZIONI		PREVISIONI	RISCOSSIONI	DIFFERENZE RISPETTO ALLE PREVISIONI		TOTALE RESIDUI ATTIVI				
INIZIALI	IN AUMENTO (7-4)			IN DIMINUIZIONE (4-7)	DEFINITIVE (4+5-6)		RISOSSE	RIMASTI DA RISCIOTE RE (10-8)					TOTALI ACCERTATI (8-9)	IN + (10-7)			IN - (7-10)	IN + (16-13)		IN - (13-16)	IN + (20-19)	IN - (19-20)	
1	2	3	4	5	6	7	8	9	10	11	12	13	14	15	16	17	18	19	20	21	22	23	
		TITOLO I																					
		ENTRATE CONTRIBUTIVE Categoria 1																					
		Aliquote contributive a carico dei datori di lavoro e/o degli iscritti																					
		Categoria 2																					
		Quote di partecipazione degli iscritti all'onere di specifiche gestioni																					
1.02.01	1	Quote di adesione al XIII Congresso	50.000.000	20.000.000		70.000.000					70.000.000							70.000.000				70.000.000	
		TOTALE TITOLO I	50.000.000	20.000.000		70.000.000					70.000.000							70.000.000				70.000.000	
		TITOLO II																					
		ENTRATE DERIVANTI DA TRASFERIMENTI CORRENTI																					
		Categoria 2																					
		Trasferimenti da parte dello Stato																					
2.03.01	2	Ministero Università e Ricerca Scientifica	693.100.000	91.900.000		785.000.000	640.145.000	224.855.000	845.000.000	80.000.000								785.000.000	640.145.000			1.444.855.000	224.855.000
2.03.02	3	Ministero Beni Culturali																					
2.03.03	4	Ministero Ricerca Scientifica Contributi finalizzati XII Congresso Int. di Paleontologia		17.000.000		17.000.000		17.000.000	17.000.000									17.000.000				17.000.000	17.000.000
		Totale Categoria 3	693.100.000	108.900.000		802.000.000	640.145.000	241.855.000	862.000.000	80.000.000								802.000.000	640.145.000			1.461.855.000	241.855.000

XIV LEGISLATURA - DISEGNI DI LEGGE E RELAZIONI - DOCUMENTI

ENTRATE		RENDICONTO FINANZIARIO																					
		GESTIONE DI COMPETENZA				GESTIONE DEI RESIDUI ATTIVI				GESTIONE DI CASSA													
CODICE	DENOMINAZIONE	PREVISIONI		SOMME		DIFFERENZE RISPETTO ALLE PREVISIONI		RESIDUI	RISOSI	RIMASTI DA RISCOIOTE RE	TOTALI	VARIAZIONI		PREVISIONI	RISCOIIONI	DIFFERENZE RISPETTO ALLE PREVISIONI		TOTALE RESIDUI ATTIVI					
		INIZIALI	IN AUMENTO	IN DIMINUIZIONE	DEFINITIVE	RISOSI	RIMASTE DA RISCOIOTE RE					TOTALI ACCERTATI	IN +			IN -	IN +		IN -	IN +	IN -		
N		4	5	6	7	8	9	10	11	12	13	14	15	16	17	18	19	20	21	22	23		
3.07.01	11 Riservi dalla vendita di pubblicazioni	3.000.000	14.241.900		17.241.900	22.367.264	3.662.300	26.029.674	8.787.864		17.000	17.000		17.000			17.241.900	22.384.264	5.142.364		23	3.662.300	
3.07.02	12 Proventi derivanti dalla prestazione di servizi	1.200.000			1.200.000	562.200	104.300	666.000	533.200		55.200	55.200		55.200			1.200.000	617.500	382.500		25	104.300	
	Totale Categoria 7	4.200.000	14.241.900		18.441.900	22.929.464	3.766.600	26.695.674	9.321.064		72.200	72.200		72.200			18.441.900	23.001.764	4.560.864		26	3.766.600	
	Categoria 8																						
3.08.01	13 Interessi e premi su titoli a reddito fisso	100.000			100.000																		
3.08.02	14 Interessi attivi su mutui, depositi e conti correnti	100.000			100.000																		
	Totale Categoria 8	200.000			200.000																		
	Categoria 9																						
3.09.01	15 Recuperi e rimborsi diversi	2.000.000			2.000.000	211.172		211.172	1.788.828								2.000.000	211.172	1.788.828				
	Totale Categoria 9	2.000.000			2.000.000	211.172		211.172	1.788.828								2.000.000	211.172	1.788.828				
3.10	Entrate non classificabili in altre voci																						
	Totale Categoria 10																						
	TOTALE TITOLO III	6.300.000	14.241.900		20.541.900	23.140.736	3.766.902	26.908.124	8.787.864	2.421.636	81.243	81.243		81.243			20.541.900	23.221.979	5.142.364	2.462.285		3.766.902	
	TOTALE ENTRATE CORRENTI	786.610.000	163.845.304		950.455.304	665.699.344	280.669.510	946.368.854	88.834.982	92.921.636	81.243	81.243		81.243			950.455.304	665.780.587	5.142.364	280.317.295		280.669.510	

XIV LEGISLATURA - DISEGNI DI LEGGE E RELAZIONI - DOCUMENTI

ENTRATE		RENDICONTO FINANZIARIO										GESTIONE DI CASSA			TOTALE RESIDUI ATTIVI								
		GESTIONE DI COMPETENZA					GESTIONE DEI RESIDUI ATTIVI					GESTIONE DI CASSA											
CODICE	CAPITOLO	DENOMINAZIONE	PREVISIONI			SOMME		DIFFERENZE RISPETTO ALLE PREVISIONI		RESIDUI	VARIAZIONI		PREVISIONI	RISCOSSIONI	DIFFERENZE RISPETTO ALLE PREVISIONI		TOTALE RESIDUI ATTIVI						
			INIZIALI	IN AUMENTO	IN DIMINUIZIONE	DEFINITIVE	RECOSSE	ROMASTE DA RESCIOTE RE	TOTALI ACCERTATI		IN +	IN -			RIMASTI DA RESCIOTE RE	TOTALI		IN +	IN -	IN +	IN -		
1	2	3	4	5	6	7	8	9	10	11	12	13	14	15	16	17	18	19	20	21	22	23	
		TITOLO IV																					
		Entrate per l'alienazione di beni patrimoniali e riscossioni di crediti																					
4.11		Categoria 1.1. Alienazione di immobili e di diritti reali																					
		Categoria 1.2. Alienazioni di immobilizzazioni tecniche																					
4.12.01	16	Cessione macchine d'ufficio																					
		Totale Categoria 1.2																					
4.13		Categoria 1.3. Realizzo di valori mobiliari																					
		Totale Categoria 1.3																					
4.14		Categoria 1.4. Riscossione di crediti																					
4.14.01	17	Depositi cauzionali		18.000.000				10.000.000	10.000.000									10.000.000			19.000.000		10.000.000
		TOTALE TITOLO IV		18.000.000			10.000.000	10.000.000	10.000.000									10.000.000			19.000.000		10.000.000

XIV LEGISLATURA - DISEGNI DI LEGGE E RELAZIONI - DOCUMENTI

ENTRATE		RENDICONTO FINANZIARIO																					
		GESTIONE DI COMPETENZA				GESTIONE DEI RESIDUI ATTIVI				GESTIONE DI CASSA				TOTALE RESIDUI ATTIVI									
CODICE	CAPITOLO	DENOMINAZIONE	PREVISIONI		SOMME		DIFFERENZE RISPETTO ALLE PREVISIONI		RESIDUI	RISOSCI	RIMASTI DA RESCIOLE RE	TOTALI	VARIAZIONI		PREVISIONI	RISCOSSIONI	DIFFERENZE RISPETTO ALLE PREVISIONI		TOTALE RESIDUI ATTIVI				
			IN AUMENTO	IN DIMINUIZIONE	DEFINITIVE	RISOSSE	RIMASTE DA RESCIOLE RE	TOTALI ACCERTATI					IN +	IN -			IN +	IN -		IN +	IN -		
1	2	3	4	5	6	7	8	9	10	11	12	13	14	15	16	17	18	19	20	21	22	23	
		TITOLO V																					
		Entrate derivanti da trasferimenti in conto capitale																					
5.15		Categoria 15. Trasferimenti dallo Stato																					
5.16		Categoria 16. Trasferimenti dalle Regioni																					
5.17		Categoria 17. Trasferimenti da Comuni e Province																					
5.18		Categoria 18. Trasferimenti da altri enti del settore pubblico																					
		TOTALE TITOLO V																					
		TITOLO VI																					
6.19		Accezione di prestiti																					
		Categoria 19. Assunzione di mutui																					
6.20.		Categoria 20. Assunzione di altri debiti finanziari																					
6.20.01	18	Movimenti finanziari legati all'anticipazione della Banca Toscana		600.000.000		600.000.000	544.371.891		544.371.891		55.628.109							600.000.000	544.371.891			55.628.109	
6.21		Categoria 21. Emissione di obbligazioni																					
		TOTALE TITOLO VI		600.000.000		600.000.000	544.371.891		544.371.891		55.628.109							600.000.000	544.371.891			55.628.109	

XIV LEGISLATURA - DISEGNI DI LEGGE E RELAZIONI - DOCUMENTI

ENTRATE		RENIDICONTO FINANZIARIO											GESTIONE DI CASSA												
		GESTIONE DI COMPETENZA				GESTIONE DEI RESIDUI ATTIVI				GESTIONE DI CASSA			TOTALE RESIDUI ATTIVI												
		CODICE	DENOMINAZIONE	PREVISIONI		SOMME		DIFFERENZE RISPETTO ALLE PREVISIONI		RESIDUI	RISCOSSI	RIMASTI DA RISCIOLE RE	VARIAZIONI		PREVISIONI	RISCOSSIONI	DIFFERENZE RISPETTO ALLE PREVISIONI		TOTALE RESIDUI ATTIVI						
INIZIALI	IN AUMENTO			IN DIMINUZIONE	DEFINITIVE	RISCOSE	RIMASTE DA RISCOLE RE	TOTALI ACCERTATI	IN +				IN -	IN +			IN -	IN +		IN -					
1	2	3	4	5	6	7	8	9	10	11	12	13	14	15	16	17	18	19	20	21	22	23			
		TITOLO VII																							
		Partite di Giro																							
		Categoria 22.																							
		Entrate aventi natura di partite di giro																							
7.22.01.19		Rimborso anticipato al Cassiere	4.000.000			4.000.000	4.000.000		4.000.000									4.000.000							
7.22.02.20		Rimborso ritenute accertati	70.000.000	15.000.000		85.000.000	80.599.767	4.505.233	85.000.000			10.000.000	4.100.685	5.899.312	10.000.000			85.000.000	84.599.455				404.545		
7.22.03.21		Rimborso ritenute previdenziali ed assistenziali	35.000.000			35.000.000	28.416.647	6.583.353	35.000.000			7.000.000	1.258.400	5.741.600	7.000.000			35.000.000	29.675.047					5.324.953	
7.22.04.22		Rimborso anticipati per missioni	50.000.000			50.000.000												50.000.000						50.000.000	
7.22.05.23		Partite in sospeso	5.000.000			5.000.000	542.501		542.501										5.000.000	542.501				4.457.499	
7.22.06.24		Rimborso ritenute diverse																							
		Totale Categoria 22	164.000.000	15.000.000		179.000.000	113.433.915	11.008.586	124.542.501			17.000.000	5.359.085	11.640.912	17.000.000			179.000.000	118.813.003					60.186.997	
		TOTALE TITOLO VII	164.000.000	15.000.000		179.000.000	113.433.915	11.008.586	124.542.501			17.000.000	5.359.085	11.640.912	17.000.000			179.000.000	118.813.003					60.186.997	
		RISERVOIO dei titoli																							
		TITOLO I	50.000.000	20.000.000		70.000.000												70.000.000						70.000.000	
		TITOLO II	730.310.000	129.603.608		859.913.608	642.526.608	276.902.119	919.560.726	80.047.118		20.500.000						859.913.608	642.526.608					217.355.000	
		TITOLO III	6.300.000	14.241.900		20.541.900	23.140.736	3.767.392	26.908.128	8.787.864		81.243						20.541.900	23.211.979					2.660.079	
		TITOLO IV				10.000.000		10.000.000	10.000.000									10.000.000						10.000.000	
		TITOLO V				600.000.000			544.371.891									600.000.000	544.371.891					55.628.109	
		TITOLO VI	166.000.000	15.000.000		179.000.000	113.433.915	11.008.586	124.542.501			17.000.000	5.359.085	11.640.912	17.000.000			179.000.000	118.813.003					60.186.997	
		TITOLO VIII	956.610.000	783.545.504		1.739.455.504	1.325.325.150	301.758.094	1.625.283.246	88.874.982		202.007.294	5.440.331	11.640.912	17.083.243			1.739.455.504	1.328.965.431					2.680.079	
		TOTALE ENTRATE	956.610.000	783.545.504		1.739.455.504	1.325.325.150	301.758.094	1.625.283.246	88.874.982		202.007.294	5.440.331	11.640.912	17.083.243			1.739.455.504	1.328.965.431					2.680.079	

XIV LEGISLATURA - DISEGNI DI LEGGE E RELAZIONI - DOCUMENTI

RENDICONTO FINANZIARIO

SPESE

CODICE	DENOMINAZIONE	GESTIONE DI COMPETENZA										GESTIONE DEI RESIDUI PASSIVI						GESTIONE DI CASSA			TOTALE RESIDUI PASSIVI termine esercizio (8 + 15)				
		PREVISIONI			SOMME			DIFFERENZE RISPETTO ALLE PREVISIONI		RESIDUI inizio esercizio	PAGATI	RIMASTI DA PAGARE	TOTALI	VARIAZIONI		PREVISIONI	PAGAMENTI	DIFFERENZE RISPETTO ALLE PREVISIONI							
		INIZIALI	IN AUMENTO (7-4)	IN DIMINUIZIONE (4-7)	DEFINITIVE (4+5-6)	PAGATE	RIMASTE DA PAGARE (10-8)	TOTALI IMPENI (8-9)	IN + (10-7)					IN - (7-10)	IN + (16-13)			IN - (15-16)	IN + (20-19)	IN - (19-20)					
1	2	3	4	5	6	7	8	9	10	11	12	13	14	15	16	17	18	19	20	21	22	23			
	TITOLO I																								
	SPESA CORRENTE																								
	Categoria 1																								
	Spese per gli organi dell'ente																								
1.01.01	Assegni e indennità alla presidenza		8.000.000		2.000.000	6.000.000	5.000.000		5.000.000		1.000.000														
1.01.02	Compensi indennità e rimborsi ai componenti organi collegiali di Amministrazione		14.000.000		1.000.000	13.000.000	10.295.500	2.000.000	12.292.500		707.500	1327.824	257.625	545.500	257.625	257.625	1.000.199		13.000.000	10.550.125					
1.01.03	Compensi indennità e rimborsi ai componenti il collegio dei revisori		17.000.000		1.000.000	16.000.000	13.589.425	2.000.000	15.589.425		410.575	545.500	545.500	545.500	545.500	545.500			16.000.000	14.134.925					
	Totale Categoria 1		39.000.000		4.000.000	35.000.000	28.881.925	4.000.000	32.881.925		2.118.075	1.883.324	803.125	803.125	803.125	803.125	1.080.199		35.000.000	29.665.050					
	Categoria 2																								
	Oneri per il personale in attività di servizio																								
1.02.01	Stipendi ed altri assegni fissi al personale		278.000.000	67.603.608	15.881.951	329.721.657	310.191.510	19.530.147	329.721.657										329.721.657	310.191.510					
1.02.02	Compensi accessori		44.500.000	10.000.000	5.000.000	49.300.000	9.400.000	39.900.000	49.300.000			26.131.660	14.151.560	11.900.100	26.131.660				49.300.000	23.251.560					
1.02.03	Indennità e rimborso spese trasporto per missioni all'interno		2.000.000		1.000.000	1.000.000	265.300	265.300	265.300		754.700								1.000.000	265.300					

XIV LEGISLATURA - DISEGNI DI LEGGE E RELAZIONI - DOCUMENTI

RENDICONTO FINANZIARIO

SPESE

CODICE	CAPITOLO	DENOMINAZIONE	GESTIONE DI COMPETENZA										GESTIONE DEI RESIDUI PASSIVI					GESTIONE DI CASSA			TOTALE RESIDUI PASSIVI		
			PREVISIONI					SOMME					DIFFERENZE RISPETTO ALLE PREVISIONI	RESIDUI	PAGATI	RIMASTI DA PAGARE	VARIAZIONI		PREVISIONI	PAGAMENTI		DIFFERENZE RISPETTO ALLE PREVISIONI	
			INIZIALI	IN AUMENTO	IN DIMINUIZIONE	DEFINITIVE	PAGATE	RIMASTE DA PAGARE	TOTALI IMPENSI	IN +	IN -	IN +					IN -	IN +				IN -	IN +
4	5	6	7	8	9	10	11	12	13	14	15	16	17	18	19	20	21	22					
N°			(4 + 5 - 6)		(10 - 9)	(8 - 9)	(10 - 7)	(7 - 10)	inizio esercizio	(16 - 14)	(16 - 14)	(14 + 15)	(16 - 13)	(13 - 16)	(20 - 19)		(19 - 20)						
1	2	3																		23			
1.04.04	14	Energia elettrica per illuminazione	4.500.000			4.500.000	3.150.000	478.200	3.629.000	518.400	518.400	518.400	518.400		5.985.655	3.869.206		2.219.449		478.200			
1.04.05	15	Spese postali e telegrafiche	3.000.000	1.000.000		4.000.000	2.373.750		2.373.750	1.626.250		1.626.250			4.000.000	2.373.750		1.626.250					
1.04.06	16	Sorveglianza notturna della sede	5.000.000			5.000.000	2.910.000	720.000	3.630.000	1.160.250	1.160.250	1.160.250			6.000.000	4.070.250		1.929.750		720.000			
1.04.07	17	Acquisto vestiario e divise	19.000.000			19.000.000	16.142.500	1.070.200	17.994.400	996.400	996.400	996.400			20.000.000	17.128.600		2.871.400		1.070.200			
1.04.08	18	Spese telefoniche		6.000.000																			
1.04.09	19	Spese per concorsi																					
1.04.10	20	Spese per il funzionamento di commissioni, comitati ecc.	500.000						500.000														
1.04.11	21	Spese per accertamenti sanitari																					
1.04.12	22	Spese per cure ricoveri ecc.																					
1.04.13	23	Materiali di consumo, cancelleria, stampa, vetri per papirino, leggio di materiale tecnico	8.000.000	2.000.000	2.000.000	8.000.000	5.966.911	658.000	6.604.911	1.395.000		1.395.000			8.000.000	5.966.911		2.033.089		658.000			

XIV LEGISLATURA - DISEGNI DI LEGGE E RELAZIONI - DOCUMENTI

RENDICONTO FINANZIARIO

SPESE

CODICE	DENOMINAZIONE	GESTIONE DI COMPETENZA							GESTIONE DEI RESIDUI PASSIVI							GESTIONE DI CASSA			TOTALE RESIDUI PASSIVI termine esercizio (9 + 15)				
		PREVISIONI			SOMME				RESIDUI inizio esercizio	PAGATI (14)	RIMASTI DA PAGARE (16-14)	TOTALI (14+15)	VARIAZIONI		PREVISIONI	PAGAMENTI	DIFFERENZE RISPETTO ALLE PREVISIONI						
		IN AUMENTO (7-4)	IN DIMINUI- ZIONE (4-7)	DEFINITIVE (4+5-6)	PAGATE (8)	RIMASTE DA PAGARE (10-8)	TOTALI IMPRENI (8+9)	IN + (10-7)					IN - (7-10)	IN + (16-13)			IN - (13-16)	IN + (20-19)		IN - (19-20)			
1	2	3	4	5	6	7	8	9	10	11	12	13	14	15	16	17	18	19	20	21	22	23	
		3																					
		5																					
		6																					
		7																					
		8																					
		9																					
		10																					
		11																					
		12																					
		13																					
		14																					
		15																					
		16																					
		17																					
		18																					
		19																					
		20																					
		21																					
		22																					
		23																					
1.05.01	Spese per prestazioni istituzionali		10.000.000		10.000.000																		
1.05.02	Spese per missioni archeologiche																						
1.05.03	Spese per borse di studio		4.000.000		4.000.000																		
1.05.03.37	Spese per lavori fotografici del materiale papiraceo		4.000.000		4.000.000	3.000.000	2.029.359		2.029.359		970.641											970.641	
1.05.04	Spese per pubblicazioni scientifiche e culturali		33.000.000		33.000.000																		
1.05.05	Spese per ricerche e scambi scientifici e culturali		25.000.000		25.000.000																		
1.05.06	Spese per l'organizzazione e la partecipazione a convegni, corsi e seminari a carattere istituzionale		5.000.000		5.000.000																		
1.05.07	Spese organizzative XIII Congresso		168.000.000		168.000.000																		
1.05.08	Spese organizzative Mostra staffe caple 98		70.500.000		70.500.000																		
	Totale Categoria 5		315.500.000	95.000.000	146.000.000	264.500.000	161.333.025	35.929.200	217.462.225	97.087.775	31.653.718	31.653.718	31.653.718	193.188.743	81.311.257	55.929.200							

Parte Prima

Entrate e Spese Finanziarie Correnti		
<u>Titolo I</u> Entrate Contributive	<u>Titolo I</u> Spese Correnti	
Cat.1- Aliquote contributive a carico dei datori e /o degli iscritti	Cat.1-Spese per gli organi dell'ente	32.881.925
Cat.2- Quote di partecipazione degli iscritti all'onere di specifiche gestioni	Cat.2-Oneri per il personale in attività di servizio	487.286.957
<u>Titolo II</u> Entrate derivanti da trasferimenti correnti	Cat.3- Oneri per il personale in quiescenza	343.607.013
Cat.3- Trasferimenti da parte dello Stato	Cat.4- Spese per l'acquisto di beni di consumo e di servizi	217.462.225
Cat.4- Trasferimenti da parte delle Regioni	Cat.5- Spese per prestazioni istituzionali	
Cat.5- Trasferimenti da parte dei Comuni e delle Province	Cat.6- Trasferimenti passivi	7.691.246
Cat.6- Trasferimenti da parte di altri Enti	Cat.7- Oneri finanziari	1.482.800
<u>Titolo III</u> Altre Entrate	Cat.8- Oneri tributari	
Cat.7- Entrate derivanti dalla vendita di beni e dalla prestazione di servizi	Cat.9- Poste correttive e compensative	
Cat.8- Redditi e proventi patrimoniali	Cat.10- Spese non classificabili in altre voci	
Cat.9- Poste correttive e compensative di spese correnti		
Cat.10- Entrate non classificabili in altre voci		
TOTALE PARTE PRIMA	TOTALE PARTE PRIMA	1.090.412.166
946.368.854		

Parte Seconda
Componenti che non danno luogo a movimenti finanziari

A- Entrate accertate in precedenti esercizi di pertinenza dell'esercizio		A- Spese a residui per strumenti inventariati in precedenti esercizi	
B- Produzioni e movimenti interni	1.382.078	B- Produzioni e movimenti interni	1.006.751
C- Trasferimenti attivi in natura (lasciti, donazioni)	2.669.500	C- Trasferimenti passivi in natura (contributi, concorsi)	
D- Variazioni patrimoniali straordinarie - Sopravvenienze attive - Insussistenze passive	108.510 1580.199	D- Ammortamenti e deperimenti - Impianti, attrezzature, macchinari - Mobili e macchine	12.231.529 25.008.991
E- Spese impegnate di competenza di successivi esercizi		E- Svalutazioni e deprezzamenti/Scarico inventariale	335.350
		F- Accantonamenti per oneri presunti di competenza	
		G- Quota dell'esercizio per l'adeguamento del fondo indennità anzianità personale	24.169.027
		H- Variazioni patrimoniali straordinarie - Sopravvenienze passive - Insussistenze attive	828.668
		I- Entrate accertate nell'esercizio, di pertinenza di successivi esercizi	
TOTALE PARTE SECONDA	5.740.287	TOTALE PARTE SECONDA	63.580.316
TOTALE	952.109.141	TOTALE	1.153.992.482
DISAVANZO ECONOMICO	201.883.341	AVANZO ECONOMICO	
TOTALE A PARREGGIO	1.153.992.482	TOTALE A PARREGGIO	1.153.992.482

SITUAZIONE AMMINISTRATIVA 1998

Consistenza di cassa all'inizio dell'esercizio		<u>433.165.748</u>
Riscossioni		
-in conto competenza	1.323.525.150	
-in conto residui	<u>5.440.331</u>	<u>1.328.965.481</u>
Pagamenti		
-in conto competenza	1.648.097.484	
-in conto residui	<u>112.152.775</u>	<u>1.760.250.259</u>
Consistenza della cassa alla fine dell'esercizio		<u>1.880.970</u>
Residui attivi		
-degli esercizi precedenti	11.640.912	
-dell'esercizio	<u>301.758.096</u>	<u>313.399.008</u>
Residui passivi		
-degli esercizi precedenti	25.612.968	
-dell'esercizio	<u>188.678.240</u>	<u>214.291.208</u>
Avanzo di Amministrazione alla fine dell'esercizio		<u>100.988.770</u>

XIV LEGISLATURA - DISEGNI DI LEGGE E RELAZIONI - DOCUMENTI

ELENCO RESIDUI ATTIVI ALL' 1.1.1999

cod.		Riscosso	Data esazione	Resta da riscuotere
2.03.01	Ministero Università e Ricerca Scientifica Imp. 2/98: Parziale contributo Murst funzionamento 1998 Imp. 4/98: Contributo aggiuntivo Murst	144.855.000 <u>80.000.000</u> 224.855.000	18/1/99 30/3/99	
2.03.03	Murst Contributi finalizzati Congresso Imp. 1/98: Contributo Congresso 1998	<u>17.000.000</u>		17.000.000
2.06.02	Università degli Studi di Firenze Imp. 1/98: Convenzione Università di Firenze	<u>8.000.000</u>		8.000.000
2.06.03	CEE Contributi finalizzati Mostra Stoffe Copte Imp. 1/98: Cee Contributo Mostra Stoffe Copte	<u>27.047.118</u>	19/3/99	
3.07.01	Ricavi dalla vendita di pubblicazioni Imp. 14/98: Centro Di Vendita pubblicazioni Mostra Imp. 15/98: Ricavo vendita fotocopie dicembre 98 Imp. 16/98: Casalini Libri ricavo vendita pubblicazioni	700.000 300.000 <u>2.662.500</u> <u>3.662.500</u>	18/1/99 18/1/99 9/3/99	
3.07.02	Proventi derivanti dalla prestazione di servizi Imp.11/98 : Vendita fotocopie dicembre 98	<u>104.500</u>	18/1/99	
3.08.02	Interessi attivi su mutui, depositi e conti correnti Imp. 1/99: Interessi maturati nel corso del 1998	<u>392</u>	9/3/99	
4.14.01	Depositi cauzionali Imp. 1/99: Restituzione deposito cauzionale Amm. Fraschetti	<u>10.000.000</u>		10.000.000
7.22.02	Rimborso ritenute erariali Imp.141/97:Ritenute erariali su Fondo di Incentivazione 1997, arretrati e varie Imp. 121- 128/98: Ritenute erariali su compensi accessori e arretrati Imp. 129/98: Ritenute erariali su arretrati	5.899.312 <u>4.355.591</u> <u>149.642</u>	1/4/99	5.899.312 149.642

XIV LEGISLATURA - DISEGNI DI LEGGE E RELAZIONI - DOCUMENTI

		Pagato	Data estinzione	Resta da pagare
7.22.03	Rimborso ritenute previdenziali ed assistenziali Imp.136/97: Ritenute inps su Fondo di Incentivazione 1997, arretrati e varie Imp. 118-125/98: Ritenute previdenziali su compensi accessori 98 Imp. 126/98: Ritenute previdenziali su arretrati	10.404.545 <u>5.741.600</u> 2.536.274 4.402.779 <u>12.324.953</u>	1/4/99 20/4/99	5.741.600 4.047.079
	Totale RESIDUI ATTIVI	313.399.008		
ELENCO RESIDUI PASSIVI ALL' 1/1/1999				
1.01.02	Compensi, indennità e rimborsi ai componenti organi collegiali di Amministrazione Imp.12/98 : Prof.Marassini compenso membro C.A. nov/dic. 98 Imp.13/98: Prof.G. Bastianini compenso membro C.A. nov/dic. 98 Imp.14/98: Saldo missioni membri C.A.	234.000 234.000 <u>1.532.000</u> <u>2.000.000</u>		234.000 234.000 <u>1.532.000</u> <u>2.000.000</u>
1.01.03	Compensi, indennità e rimborsi ai componenti il Collegio dei Revisori Imp.12/98: Saldo missione revisori	<u>2.000.000</u>		<u>2.000.000</u>
1.02.01	Stipendi ed altri assegni fissi al personale Imp. 96/98: Dr.I. Andorlini vac. contrattuale aprile 98/ dic.98 Imp. 97/98:Dr.G.Menci vac. contrattuale aprile 98/ dic.98 Imp.98/98: Arretrati stipendiali	475.950 475.950 <u>18.578.247</u> <u>19.530.147</u>	1/4/99 1/4/99	18.578.247

XIV LEGISLATURA - DISEGNI DI LEGGE E RELAZIONI - DOCUMENTI

1.02.02	Compensi per compensi accessori Imp.5/97: Compensi accessori saldo anno 1997 Imp.5/98: Compensi accessori dipendenti anno 98	11.980.100 <u>39.900.000</u> <u>51.880.100</u>	25.574.862	1/4/99	11.980.100 12.325.138
1.02.06	Oneri previdenziali ed assistenziali a carico dell'Ente Imp.27/97: Imps su Fondo Incentivazione e altro Imp. 32/98- 36/98: Imps,Irap, CPDEL contributi a carico Istituto su compensi	20.559.197 <u>22.641.465</u>	15.378.750	4/1/99	2.082.268 5.180.447
1.04.03	Manutenzione di locali e relativi impianti Imp.1/98: Nebbiai fatt. 13 del 28/12/98 Imp.2/98: Ditta Lasagni fatt. 268 del 31/12/98	2.058.000 <u>187.550</u> <u>2.245.550</u>	2.058.000 <u>187.550</u> <u>2.245.550</u>	18/1/99 15/2/99	
1.04.04	Energia elettrica per illuminazione Imp. 1/98 : Enel bollette novembre/dicembre 98	<u>478.200</u>	478.200	5/3/99	
1.04.06	Sorveglianza notturna alla sede Imp. 4/98 : Argo fatt. 96.003 del 31/12/98	<u>720.000</u>	720.000	22/2/99	
1.04.08	Spese telefoniche Imp.30/98: Telefono a gettoni novembre 98 Imp.31/98: Congiungimento telefono a gettoni	31.200 <u>1.039.000</u> <u>1.070.200</u>	31.200 <u>1.039.000</u> <u>1.070.200</u>	5/3/99 22/2/99	
1.04.13	Materiali di consumo, cancelleria, stampati Imp.13/98: Ceccherelli fatt. 520 del 21/12/98	<u>638.000</u>	638.000	4/1/99	
1.04.21	Compensi per speciali incarichi Imp.4/98: Ing.Sistemi notula del 23/12/98	<u>3.213.000</u>	3.213.000	18/1/99	
1.05.07	Spese per organizzazione XXII Congresso di Papirologia Imp.13/98: Studio Scaramuzzi gestione logistica Congresso	<u>55.829.200</u>	24.000.000	20/4/99	31.829.200
1.05.08	Spese per organizzazione Mostra Stoffe Copte Imp. 12/98: Rodleian Library fatt.36881	<u>100.000</u>			100.000

XIV LEGISLATURA - DISEGNI DI LEGGE E RELAZIONI - DOCUMENTI

1.07.02	Interessi passivi Imp. 2/98: Banca Toscana interessi c/ anticipazione ott./dic. 98	2.902.112	19/3/99	2.902.112	
2.12.01	Acquisto libri Imp.31/98: Buske Verlag fatt.4843 del 22/12/98 Imp.32/98: E.J.Brill fatt. 9874938 del 30/11/98 Imp.33/98: G.Macchiaroni fatt. 346/98 del 14/12/98 Imp.34/98: Nib fatt. 37271/98 del 22/12/98 Imp.35/98: Opus Libri fatt. 3700 del 16/12/98 Imp.36/98: Nederlands Instituut fatt. 01981237 del 16/12/98	208.406 1.111.379 200.000 186.384 140.000 160.582 1.006.751	18/1/99 18/1/99 18/1/99 18/1/99 18/1/99 15/1/99	208.406 1.111.379 200.000 186.384 140.000 160.582 1.006.751	
4.21.02	Ritenute erariali Imp.14/97: Tesoreria Prov. Ritenute irpef su Fondo Incent. e arretrati Imp.13/98: Mfn. Finanze rit.eriali su compensi dic.98 Imp. 14/98: Irap dicembre. 98 Toscana Imp.15/98: Irap dicembre 98 Lazio Imp.16/98: Mfn. Finanze rit. erariali su notula Sistemi Imp.17/98: Mfn. Finanze rit.eriali su compensi	5.809.000 20.923.000 281.000 70.000 499.000 4.008.000 31.590.000	4/1/99 4/1/99 4/1/99 9/2/99	5.809.000 20.923.000 281.000 70.000 499.000 4.008.000	
4.21.03	Ritenute previdenziali ed assistenziali Imp.21/97: Inps ritenute su saldo Fondo Inc. e arretrati Imp. 32/98: Inps ritenute dicembre 98 Imp.33/98: Cpdel ritenute dicembre 98 Imp.34/98: Fondo Prev. e Credito ritenute Imp. 35/98: Contributi prev. ed ass. su contributi	5.741.600 3.546.400 482.850 20.000 6.583.353 16.374.203	4/1/99 4/1/99 4/1/99 20/4/99	5.741.600 3.546.400 482.850 20.000 6.583.353 16.374.203	
4.21.06	Ritenute diverse Imp. 12/98: Snur Cgil ritenute sindacali dicembre 98	72.280	4/1/99	72.280	
	Totale RESIDUI PASSIVI	214.291.208			

ISTITUTO PAPIROLOGICO "GIROLAMO VITELLI" DI FIRENZE

ESERCIZIO 1999

RELAZIONE DEL PRESIDENTE

RELAZIONE DEL PRESIDENTE AL CONTO CONSUNTIVO DELL'ESERCIZIO FINANZIARIO 1999

Il Conto Consuntivo di questo esercizio ha come base di partenza, oltre alle indicazioni del Bilancio preventivo di competenza, i dati di previsione definitivi esposti nell'apposita colonna del Bilancio di Previsione 1999 (tenuto conto delle variazioni introdotte durante l'anno), e qui ripetuti nella col. 7. Si fa inoltre riferimento al Conto consuntivo dell'esercizio precedente, cui erano allegati gli elenchi dei residui attivi e passivi documentati al 31.12.1998, nonché alla delibera concernente il riaccertamento di talune poste di residui provenienti dall'esercizio 1998.

Nella dimostrazione tabellare del Conto consuntivo si è adottata la distribuzione dei dati per colonne come indicate nel DPR 696 del 18.12.1979.

Le risultanze del rendiconto (situazione patrimoniale, conto economico e situazione amministrativa) sono esposte negli specifici prospetti allegati.

Il rendiconto rispecchia la gestione svolta dall'Istituto Papirologico "G. Vitelli" nell'esercizio 1999 ai sensi delle disposizioni statutarie.

Le variazioni al Bilancio di Previsione 1999 sia nella sezione "Entrate" che nella sezione "Spese" (sottoposte al Collegio dei Revisori dei Conti) sono registrate nella entità approvata dal Consiglio di Amministrazione, e dimostrate negli allegati propositivi e deliberativi.

Il referente, nel sottoporre il presente Conto Consuntivo all'approvazione del Consiglio di Amministrazione e degli altri organismi competenti, dichiara che si è provveduto, nei limiti del possibile, a rispecchiare con chiarezza ed obiettività nei relativi quadri l'impostazione e le risultanze della gestione, e con la presente relazione, oltre a dare chiarimenti in ordine alle principali poste in entrata ed uscita e alle singoli voci riguardanti gli annessi allegati, vuole anche fornire, ai fini di chiarezza, una lettura ragionata delle risultanze del provvedimento in esame.

Per quanto concerne l'attività svolta dall'Istituto nel corso del 1999, occorre premettere che il sottoscritto solo dal mese di novembre ha assunto i pieni poteri con la registrazione alla Corte dei Conti del D.P.C.M. di nomina. Questa circostanza ha senz'altro influito sul piano operativo, ingenerando ritardi ed incertezze per molti mesi all'interno dello stesso Ente. Quindi, talune iniziative, come si dirà più oltre, che hanno preso avvio nell'anno, vedono i loro tempi di realizzazione concreta slittare al 2000 e 2001.

Pur tuttavia il 1999 non può assolutamente considerarsi in negativo, tutt'altro. Infatti nel corso del 1999, l'attività scientifica dell'Istituto Papirologico "G. Vitelli" di Firenze si è esplicata, come negli anni precedenti, nella cura e nello studio del materiale papirologico, conservato presso l'Istituto stesso: cura e studio che consistono nel restauro, nella catalogazione e nella trascrizione di testi contenuti nei papiri. A quest'opera si è dedicato non solo il personale di ricerca interno all'Istituto (dr.sse Andorlini e Menci), ma anche studiosi provenienti da altri centri, che sono stati invitati a questo scopo nel quadro di quella collaborazione che è sempre stata essenziale al progresso della disciplina.

Particolarmente significativa si è rivelata, sotto questo aspetto, la presenza del Prof. J. Osing, della Freie Universitaet di Berlino, che già da tempo lavora ai testi ieratici e demotici dell'Istituto. Un volume di papiri era già uscito alla fine del 1998 a cura del Prof. J. Osing e della dr.ssa Gloria Rosati, docente di Egittologia all'Università di Firenze, quest'anno i due studiosi hanno avviato un nuovo progetto editoriale relativo ad altri frammenti di rotoli in lingua egiziana: il lavoro sarà lungo e complesso, data l'estrema frammentarietà dei testi, che risultano dispersi anche in altre collezioni europee, in particolare quelle di Berlino e Copenhagen. Nel quadro di questa collaborazione fra l'Istituto "G. Vitelli" e la Freie Universitaet di Berlino si è avuta anche la visita del Dr. H. Quack con una sua assistente, per lo studio di altri frammenti ieratici e demotici.

Per il materiale di lingua greca, si è proceduto nella preparazione di un volume destinato a contenere l'edizione di frammenti dell'Iliade, già in programma da alcuni anni, conservati presso l'Istituto, volume che dovrebbe vedere la luce nei prossimi mesi. Anche questa iniziativa costituisce frutto di collaborazione fra il personale di ricerca interno all'Istituto e studiosi di altri centri, italiani e stranieri.

Agli inizi di quest'anno, è stata pubblicata l'opera di Simona Russo (collaboratore tecnico dell'Istituto), "I gioielli nei papiri di epoca greco-romana", un imponente lavoro che rappresenta il frutto di un lungo periodo di studio e che è stato molto apprezzato nell'ambiente scientifico internazionale e ha attirato anche, dato il particolare argomento, l'attenzione di un pubblico più vasto.

Inoltre, come era previsto nel programma di attività presentato alla fine del 1998, l'Istituto ha realizzato un terzo fascicolo di "Comunicazioni", che contiene un imponente saggio del prof. I.F. Fichman

(Università di Gerusalemme) relativo alla figura di G.F. Zereteli, una significativa figura di studioso di papirologia e bizantinistica che fu vittima delle persecuzioni staliniane nel 1939: il saggio, appositamente tradotto in italiano, rappresenta un notevole contributo di novità, in quanto attinge a fondi archivistici inediti dell'ex Unione Sovietica. Il volume delle "Comunicazioni" comprende anche l'edizione di un difficile testo amministrativo del II secolo D.C. (a cura del sottoscritto) e il riesame di un papiro della collezione di Vienna, edito da tempo, che ora l'interpretazione di Simona Russo consente di collocare correttamente nella tipologia degli elenchi di pegni. Sono stati pubblicati infine due numeri del Notiziario di "Studi e Ricerche in corso" a cura della Prof.ssa Paola Pruneti.

Per quanto riguarda conferenze e convegni, si ricorda che nel corso del 1999 sono stati invitati a tenere conferenze presso l'Istituto due studiosi stranieri: il dr. H. Melaerts, dell'Université Libre di Bruxelles, che ha parlato dello stato attuale della collezione bruxellense e ha illustrato testi inediti di epoca tolemaica; e il prof. J. Whitehorn della Queensland University, che ha trattato il tema dell'efebato nell'Alessandria di epoca romana.

Nei giorni 22-23 novembre l'Istituto Papirologico, in collaborazione con il Dipartimento di Scienze storiche e geografiche dell'Università di Firenze, ha realizzato un convegno dedicato alle "Eleniche di Ossirinco" in occasione del 50° anniversario della pubblicazione dei frammenti fiorentini a cura del Prof. Vittorio Bartoletti (che fu direttore dell'Istituto nel 1963-1967). Si tratta di un testo storico della massima importanza per la storiografia posttucididea. Durante il Convegno, che ha visto la partecipazione di studiosi italiani e stranieri, è stata organizzata una visita all'Istituto Papirologico, con proiezioni di diapositive e presentazione autoptica del materiale papirologico custodito nell'Istituto stesso.

Nei giorni 10-11-12 dicembre, in collaborazione con l'Istituto Italiano per la Civiltà Egizia (IICE), che raduna studiosi di Egitologia e Papirologia italiani, l'Istituto "G. Vitelli" ha organizzato il V Convegno nazionale: trenta studiosi di entrambe le discipline, strettamente collegate tra di loro, hanno tenuto una relazione. Per questa iniziativa la Cassa di Risparmio di Firenze ha concesso un contributo di L. 15.000.000. Tema principale del Convegno era "Contatti di culture nell'Egitto antico" con l'aggiunta di una sezione speciale dedicata alla Papirologia Ercolanese (con la presenza del prof. Marcello Gigante), e di un'altra sezione riservata alle comunicazioni di ricerche in corso e progetti in via d'attuazione. Gli Atti di questo convegno saranno pubblicati a cura dell'Istituto nel corso del 2000.

Per quanto riguarda l'attività di scavo, neanche quest'anno è stato possibile riprendere i lavori sul terreno, ma si sono ripresi i contatti con le autorità egiziane per il rinnovo della concessione di scavo nel sito di Antinoe. Recentemente il Consiglio Scientifico dell'Istituto ha affrontato il problema in questione, dando indicazioni e suggerimenti per una programmazione realistica e fattibile dell'attività dell'Ente in Egitto sia per quanto concerne lo scavo sia per l'opera di studio dei papiri raccolti presso il Museo del Cairo.

Si ricorda, inoltre, che nel corso del 1999 hanno preso l'avvio tre progetti di ampio respiro per l'Istituto Papirologico.

Si segnala, in primo luogo, la partecipazione dell'Istituto al progetto FAD (Fondi e Archivi Digitali) di cui alla legge 21.12.1999 n° 513, i cui primi enti proponenti sono il Gabinetto G.P. Viesses e la Fondazione Primo Conti. L'Istituto si affianca come Ente di ricerca in grado di mettere a disposizione della sperimentazione informatica un particolare tipo di materiale d'archivio. Al progetto partecipano, come polo di risorse tecnologiche, l'Istituto di Linguistica Computazionale del CNR e il Consorzio Pisa Ricerche. Le basi tecnologiche del progetto sono costituite dalla piattaforma informatica SIFIM (Sistema Filologico a Moduli Computerizzati) che potrebbe essere testata dal Vitelli al fine di creare un "Fondo documentazione scavi archeologici in Egitto". Poi è stato dato avvio al progetto "Sistemazione museale dei reperti archeologici provenienti da Antinoe e Arsinoe" e al progetto "Informatizzazione della Biblioteca per la collocazione on line dell'archivio bibliografico". Naturalmente tali iniziative sono destinate a proiettarsi quanto a realizzazione nei prossimi anni.

Si fa menzione, infine, del fatto che, sempre nell'ambito dell'attività istituzionale dell'Ente, nel corso del 1999 è stata deliberata dal Consiglio di Amministrazione l'assegnazione di due contratti di collaborazione alla ricerca e formazione, che recentemente il Consiglio Scientifico ha conferito a supporto di due progetti di ricerca in corso dell'Istituto: "Studio e catalogazione dei papiri letterari dell'Istituto Papirologico G. Vitelli" e "Corpus dei papiri greci di medicina".

Per quanto concerne poi l'organizzazione dell'Istituto nel suo complesso, si sottolinea che nel corso del 1999 hanno preso corpo iniziative (sul piano di un'informazione allargata, pubblicazione all'albo delle delibere assunte seduta stante dal Consiglio di Amministrazione - sul piano del necessario sostegno logistico- richiesta di obbiettivi di coscienza - in particolare per il servizio ricerca, conservatoria e biblioteca - sul piano di un adeguamento normativo profuso a dare all'Istituto le caratteristiche peculiari di un Ente di ricerca a carattere nazionale - istituzione del Consiglio Scientifico

allargato a componenti rappresentative di interessi non solo locali- nomina di un nucleo per la valutazione e il controllo strategico) atte a rimuovere legranze interne forse giustificabili nel passato , ma che dovrebbero a breve considerarsi superabili .

Per quanto riguarda gli aspetti contabili del conto consuntivo si osserva innanzitutto che l'elaborato in questione prende logicamente le mosse del bilancio di previsione 1999 e quindi traina ancora per quanto concerne l'apertura di taluni capitoli quanto disposto nel corso del 1998.

Sezione Entrate

Cap.2.03.01(Ministero Università e Ricerca Scientifica e Tecnologica): nel 1999 il contributo ha subito un incremento di L. 365.000.000 rispetto all'anno precedente con un accantonamento pari a L. 1.100.000.000 .

Cap. 2.03.03 (Ministero Università e Ricerca Scientifica e Tecnologica : contributo finalizzato al XXII Congresso Internazionale di Papirologia) :trattasi di un residuo risalente al 1998 (un contributo di L.17.000.000) riscosso nel corso del 1999 ed influente solo per la gestione di cassa.

Cap. 2.06.02 (Università degli Studi di Firenze): il contributo , previsto in sede di preventivo, a seguito della prevista convenzione fra le due Istituzioni non è pervenuto nel corso del 1999 in quanto ancora l'atto convenzionale non è stato siglato dalle parti.(Vedasi per la parte relativa al 1998 il riaccantonamento in corso)

Cap.2.06.03 (Cee contributi finalizzati Mostra Stoffe Copte).E' stata riscossa definitivamente la somma residua del contributo CEE per la manifestazione in argomento.

Cap.2.06.04 (Cassa di Risparmio di Firenze) .il capitolo è stato attivato nel corso del 1997 per introdurre un contributo finalizzato alla Mostra di Stoffe Copte. Nel corso del 2000 verrà utilizzato per introdurre il contributo concesso per il Convegno nazionale ILCE.

Cap.3.07.01 (ricavi dalla vendita di pubblicazioni): l'incremento rispetto alle previsioni di L. 5.025.497 si è determinato per una soddisfacente vendita di alcune nostre pubblicazioni di recente edizione.

Cap. 3.07.02 (ricavi dalla prestazione di servizi) : ha presentato entrate per L. 569.600 per il solo servizio fotocopie.

Cap. 4.14.01 (Depositi cauzionali) : trattasi del deposito a suo tempo versato per i locali di Via degli Alfani lasciati nel 1998 e del quale si è richiesta la restituzione alla proprietà Fraschetti.

Cap. 6.20.01 (Movimenti finanziari legati all'anticipazione della Banca Toscana). Su tale capitolo figura la movimentazione finanziaria legata alla anticipazione concessa dalla Banca Toscana nel corso del 1999 per momentanea carenza di cassa. Tale capitolo trova esatta corrispondenza nella parte uscite del Bilancio.

Sezione Spese

Nella sezione Spese si constata che le previsioni definitive sono ormai in pochi casi risultate superiori al totale degli impegni. Tuttavia si rievoca come le economie realizzate siano ormai di modesta entità.

Nel titolo I (spese correnti) si osserva quanto segue:

Nella Categoria 1 "Spese per gli organi" si riscontrano economie per L. 22.119.400. Ciò è giustificato dal fatto che talune delibere consiliari di incremento dei compensi spettanti al C.d.A. e al Collegio dei revisori hanno avuto decorrenza solo dal secondo semestre.

Nella Categoria 2 , i capitoli dal 4 al 10 concernenti "Oneri per il personale in attività di servizio" presentano, rispetto alle previsioni definitive , economie per sole L. 18.524.188 . Le cifre rimaste da pagare sui capitoli 1.02.01 e 1.02.02 impegnate globalmente riguardano adeguamenti retributivi per il personale che verranno corrisposti a residui nel corso del 2000. Si fa presente che sono in corso

di elaborazione i nuovi CC.NN.LL. sia per il personale ricercatore sia non ricercatore. Sono inoltre in corso trattative con le OO.SS. per quanto concerne i compensi accessori. L'economia invece sul cap.1.02.06 si è determinata per una non esatta previsione

La Categoria 4 " Spese per l'acquisto di beni di consumo e di servizi" ,capitoli dall'1 al 34, presenta ancora , rispetto alle Previsioni definitive, economie pari a L. 43.993.892. Tuttavia si fa presente che talune economie in particolare sul cap. 1.04.03 riguardante la manutenzione locali sono dovute allo slittamento al 2000 del progetto "Sistemazione museale", nei nuovi locali da allestire.

La Categoria 5 merita un discorso a parte ,perché sui capitoli della categoria hanno gravato le spese relative a manifestazioni che si sono concluse almeno in parte nel corso del 1998 e spese per progetti che hanno preso corpo nel 1999 ma la cui realizzazione è destinata a slittare nel 2000 e 2001.

In particolare il capitolo 1.05.07 "Spese per l'organizzazione del XXII Congresso Int.le di Papirologia" il cui iniziale stanziamento (L.22.000.000) è stato nel 1999 incrementato di L.49.000.000 per accogliere l'impegno derivante dalla pubblicazione degli "atti" che definitivamente ha potuto quantificarsi nel corso dell'anno in L. 58.968.000. Trattasi tuttavia di un impegno che concerne solo l'aspetto editoriale del lavoro e non anche quello tipografico ancora non quantificabile finanziariamente. L'economia realizzata riguarda proprio l'impossibilità al momento di assumere precisi impegni per questo secondo aspetto.

I cap.1.05.09 e 1.05.10 ,invece interessanti due progetti che hanno preso avvio nel 1999,vedono economie per l'impossibilità materiale nel corso degli ultimi mesi di poter assumere consistenti impegni , fatta salva la spesa relativa alla parte progettuale relativa al solo aspetto logistico dei nuovi locali presi in affitto per la realizzazione del progetto "Sistemazione museale".

Una consistente economia si nota inoltre per il capitolo 1.05.01 "Spese per missioni archeologiche" che come si è detto in premessa non hanno potuto realizzarsi e per il capitolo 1.05.04 "spese per pubblicazioni scientifiche e culturali" sul quale nell'anno era stata mantenuta una somma necessaria per la pubblicazione "Antinoeios stephanos" (Manfredi,Menci) già in programma da alcuni anni.

Titolo II (Spese in conto capitale) :

Per la categoria 12 "Acquisizione di immobilizzazioni tecniche" le spese più consistenti hanno interessato il cap.2.12.03 "Acquisto mobili ed attrezzature " per l'acquisto di una riproduttrice a colori per la fotocopiatura dei papiri e per un personal computer Windows 2000 MBK6 attrezzato per le esigenze dell'amministrazione.

Ai fini di chiarezza ed in termini di utilizzo dei fondi stanziati sulle categorie attivate e più significative per la gestione , si riportano a raffronto le risultanze desunte negli ultimi tre esercizi.

	<u>1997</u>	<u>1998</u>	<u>1999</u>
Categoria 1			
Spese per gli organi dell'Ente	91%	83%	60%
Categoria 2			
Oneri per il personale in attività di servizio	93%	100%	96%
Categoria 4			
Spese per l'acquisto di beni di consumo e di servizio	79%	88%	81%
Categoria 5			
Spese per prestazioni istituzionali	41%	83%	72%

XIV LEGISLATURA - DISEGNI DI LEGGE E RELAZIONI - DOCUMENTI

Categoria 12

Acquisizione di immobilizzazioni

40%

86%

78%

Tecniche

Quindi, tenendo presente che il 1998 è stato un esercizio molto particolare per gli avvenimenti che lo hanno interessato (trasloco della sede, congresso internazionale, mostra "Antinoe") e pertanto un'eccezione cui non può farsi riferimento, ma prendendo a riscontro il 1997, e con le considerazioni, via via riportate, in ordine alle economie verificatesi e quasi accidentali, i risultati ottenuti quanto a potenzialità di spesa non possono non destare soddisfazione.

Situazione patrimoniale

Disponibilità liquide. La voce "banca" corrisponde alla giacenza bancaria al 31.12.1999. Per la consistenza di cassa al 1.1.1999, cfr. il Conto Consuntivo 1998 e il Bilancio di Previsione 1999. (le differenze in più e meno corrispondono rispettivamente al totale delle entrate e delle uscite dal deposito, come dimostrato nelle tabelle del Rendiconto finanziario alle pp. 6 e 15 (colonna riscossioni)).

Residui attivi. I crediti verso lo Stato ed altri enti per L. 8.000.000 sono costituiti dal contributo dell'Università non ancora riscosso. I crediti verso acquirenti, utenti per L. 6.502.500 sono costituiti da residui derivanti dalla prestazione di servizi e dalla vendita di dispense (cap.3.07.02 e cap.3.07.01). I crediti diversi per L. 10.016.315 sono invece costituiti da residui provenienti dalle partite di giro e dal deposito cauzionale dell'Amministrazione Frascchetti.

Residui passivi. Debiti verso lo Stato e altri Enti. La cifra di L. 53.940.827 corrisponde alla somma dei debiti per ritenute previdenziali a carico dell'Ente (21.302.860), e verso la Tesoreria Provinciale dello Stato per ritenute erariali, verso l'Inps e l'Inpdap per ritenute previdenziali ed assistenziali e verso i sindacati in partite di giro (L. 32.637.967).

Debiti verso fornitori. La cifra di L. 22.388.528 corrisponde ai debiti relativi a forniture di materiale inventariabile (acquisto libri e mobili).

Debiti verso terzi per prestazioni ricevute. La cifra di L. 221.964.910 è costituita dalla somma di debiti verso ogni altro fornitore o prestatore d'opera (organi collegiali, revisori dei conti, dipendenti, riscaldamento, manutenzione dei locali, energia elettrica, spese bancarie, spese tributarie ecc.).

Il totale dei residui passivi al 31.12.1999 la cui distinta per capitolo è possibile esaminare in allegato, e dal quale si può constatare come buona parte dei residui passivi presenti al 1 gennaio siano dovuti a motivi puramente fisiologici di gestione, ammonta a L. 288.294.265.

Fondi di accantonamento : tabella del Fondo di liquidazione indennità d'anzianità

T.F.R. al 31.12.99

Diendente	TFR al 31.12.91	TFR al 31.12.92	TFR al 31.12.93	TFR al 31.12.94	TFR al 31.12.95	TFR al 31.12.96	TFR al 31.12.97	TFR al 31.12.98	Retribuzione 1999	TFR al 31.12.99	TOTALE
Andorlini	1.877.521	2.380.561	2.414.869	2.477.556	2.986.696	3.115.092	4.122.490	65.776.211	4.872.313	24.247.098	24.247.098
Bologna	1.512.464	1.850.917	1.815.388	1.849.788	2.110.462	2.185.113	2.337.332	28.825.785	2.135.243	17.589.903	17.589.903
Galligani	2.225.377	2.209.832	2.180.682	2.207.715	2.655.049	2.089.283	3.005.670	39.670.790	2.938.577	21.770.467	21.770.467
Menci	1.883.446	2.380.561	2.417.238	2.482.280	2.986.696	3.115.092	4.122.490	65.776.211	4.872.313	24.260.116	24.260.116
Russo	2.065.161	2.075.967	2.000.655	2.037.914	2.076.538	2.482.414	2.736.003	36.097.812	2.673.912	20.957.647	20.957.647
Zampetti *								9.180.697	680.051	680.051	680.051
Taddei	2.772.873	4.151.412	4.225.105	4.169.235	4.752.376	4.823.748	5.036.617	86.061.001	6.374.888	36.428.854	36.428.854
TOTALE	5.823.002	12.670.556	14.867.067	15.118.229	15.313.699	17.919.693	18.293.991	21.360.602	331.388.507	24.547.297	145.934.136

XIV LEGISLATURA - DISEGNI DI LEGGE E RELAZIONI - DOCUMENTI

*La Dr.ssa Zampetti aveva maturato al 31.12.98 la quota di L.4.620.569 (vedi c/consuntivo 1998). In data 31.7.99 la signora ha lasciato il servizio e le è stata liquidata la cifra di L. 6.316.921 come saldo della quota TFR maturata al 31.7.99 (L.4.620.569 + 1.696.352 - quota tfr 31.7.99). Il 1° ottobre 1999 la signora Zampetti è stata riassunta con un contratto a tempo determinato e ha così ripreso ad accumulare un quota di TFR.

Poste rettificative dell'attivo: per quello che concerne il Fondo ammortamento mobili e attrezzature d'ufficio, si sono seguite le indicazioni impartite con delibera consiliare del maggio 1993; pertanto la percentuale di ammortamento per impianti, attrezzature d'ufficio e macchinari è fissata nel 20%, mentre per i mobili è fissata nel 12%. Vedi le seguenti tabelle:

Fondo Ammortamento Strumenti scientifici, impianti e attrezzature d'ufficio (20%)				
Anno acquisizione	Valore	%	Ammort. 99	
			F/Ammort. 31/12/98	
			F/Ammort. 31/12/99	
			Residui	
Precedenti	4.710.780	20	=====	4.710.780
1991	7.563.420	20	=====	7.563.420
1992	1.717.502	20	=====	1.717.502
1993	5.914.744	20	=====	5.914.744
1993 (computer)	39.151.000	20	=====	39.151.000
1994	16.500.600	20	=====	16.500.600
1995	5.725.685	20	1.145.137	5.725.648
1995 (computer)	25.288.690	20	5.057.738	25.288.690
1996	297.500	20	59.500	238.000
1996 (puntatore Laser)	264.811	20	52.962	211.848
1997	699.000	20	139.800	419.400
1997 (computer)	12.381.361	20	2.476.272	7.428.816
1998	=====		=====	=====
1999	210.000	20	42.000	42.000
TOTALE	100.425.093		8.973.409	114.912.485
				168.000
				5.512.608

Fondo Ammortamento mobili (12%)				
Anno acquisizione	Valore	%	Ammort. 99	
			F/Ammort. 31/12/98	
			F/Ammort. 31/12/99	
			Residui	
1980 e precedenti	8.671.851	12	=====	8.671.851
1981-1984	6.252.094	12	=====	6.252.094
1985-1988	24.883.625	12	=====	24.883.625
1989	92.812.860	12	=====	92.812.860

XIV LEGISLATURA - DISEGNI DI LEGGE E RELAZIONI - DOCUMENTI

1990	15.231.124	12	=====	15.231.124	15.231.124
1991	33.695.438	12	1.684.770	32.010.668	33.695.438
1992	1.160.800	12	139.296	969.268	1.108.564
1993	43.648.999	12	5.273.880	31.427.280	52.236
1994	31.254.841	12	3.750.581	18.752.905	6.983.839
1995	9.560.460	12	1.147.255	4.589.020	8.751.355
1996	11.794.820	12	1.415.378	4.246.134	3.824.185
1997	9.541.900	12	1.134.228	2.268.456	6.133.308
1998	61.068.000	12	7.328.160	7.328.160	6.139.216
1999	2.844.000	12	341.280	=====	14.656.320
TOTALE	352.420.812		22.178.828	249.443.445	271.622.273
					80.796.539

Conto EconomicoParte seconda, sezione Entrate.

Lettera B : Produzioni e movimenti interni. Considerato che nel 1999 sono stati pagati residui e acquisite al patrimonio immobilizzazioni tecniche per L. 1.006.751, nella parte seconda del Conto Economico viene inserita tra i componenti attivi nella voce "Produzione e movimenti interni" la predetta cifra di L. 1.006.751.

Lettera C : Trasferimenti attivi in natura. L'importo di L. 4.681.000 rappresenta il valore inventariale di materiale librario ricevuto come dono durante l'anno 1999.

Lettera D : Sopravvenienze attive. La cifra di L. 401.781 corrisponde a sconti su libri pagati in c/competenza 1999. Insussistenze passive: la cifra di L. 17.922.757 corrisponde ad un riaccertamento di residui passivi in positivo (minore spesa).

Nella corrispondente sezione Spese :

Lettera A : Spese di competenza impegnate in precedenti esercizi. La cifra di L. 6.316.921 corrisponde al TFR versato ad un dipendente per cessazione del rapporto di lavoro in c/capitale.

Lettera B : Produzione e movimenti interni. Tra i componenti negativi del Conto Economico vengono inclusi i residui passivi al 31/12/99 per L. 22.388.528 che, negli esercizi futuri, dovrebbero produrre un pari incremento patrimoniale.

Lettera D : Ammortamenti. Le cifre di L. 8.973.409 e L. 22.178.828 corrispondono agli importi relativi agli ammortamenti per il 1999 calcolati come risulta nelle precedenti tabelle.

Lettera G : Quota fondo indennità anzianità personale. La cifra di L. 20.534.091 corrisponde alla quota dell'esercizio per l'adeguamento del fondo TFR come risulta nel prospetto precedente.

Lettera H : Variazioni patrimoniali straordinarie - Sopravvenienze passive: la cifra di L. 1.206.085 rappresenta il totale di L. 1.097.876 per spese postali gravanti su libri acquistati in c/competenza e di L. 108.209 per spese su libri acquistati in c/resti. Insussistenze attive 1): la cifra di L. 17.344.504 corrisponde al riaccertamento di residui attivi in negativo (minore entrata). Insussistenze attive 2): la cifra di L. 2.696.991 corrisponde ad un residuo, trattenuto in partite di giro in c/resti 98 ma erroneamente riversato in c/competenza 99.

Conclusione

Come si può osservare dall'elaborato, il Conto Consuntivo 1999 si chiude con un avanzo economico, indicato contabilmente nella parte II del Conto Economico, di L. 92.267.392, determinato dalla circostanza (vedasi parte prima del Conto Economico) che nel 1999 le spese di parte corrente sono state inferiori rispetto alle maggiori entrate non previste in sede di elaborazione del bilancio preventivo 1999 e ad una mancata programmazione temporale di alcune spese di parte corrente. Alla stessa conclusione si perviene allorché si nota un avanzo di amministrazione accertato di molto superiore al previsto (L. 193.544.005 a fronte di una previsione di L. 122.600.000). Pur tuttavia se si raffrontano i dati relativi all'avanzo di amministrazione accertato negli ultimi nove anni.

1991- L. 960.057.264
1992- L. 934.554.696
1993- L. 716.787.540
1994- L. 567.087.742
1995- L. 296.814.093
1996- L. 330.692.962
1997- L. 310.901.049
1998- L. 100.988.770
1999- L. 193.544.005

si nota ormai un andamento di regolarità nella situazione amministrativa.

Lo stesso dicasi per quanto concerne la gestione dei residui (vedi elenco residui attivi e passivi) che risalenti nella quasi totalità solo al 1999, nei primi tre mesi dell'anno 2000 hanno avuto una percentuale di smaltimento superiore al 40%.



Il Presidente dell'Istituto
(Prof. Guido Bastianini)

Guido Bastianini

XIV LEGISLATURA - DISEGNI DI LEGGE E RELAZIONI - DOCUMENTI

FILIALE 201 DATA RIFERIMENTO 7.04.00 FILIALE RECAPITO 201 TAB. CATE0018

* BANCA TOSCANA SPA

FILIALE DI FIRENZE AG. 19

ENTE: 9 ISTITUTO PAPIROLOGICO G VITELLI ES. FINANZIARIO 1999 DIVISA LIRE

VERIFICA DI CASSA AL 31.12.1999

SALDO INIZIO ESERCIZIO 1.880.970

INCASSI	REVERSALI (RESIDUI)	0
	REVERSALI (COMPETENZA)	1.625.344.279
	CARTE CONTABILI	0
	TOTALE INCASSI	1.625.344.279

PAGAMENTI	MANDATI (RESIDUI)	0
	MANDATI (COMPETENZA)	1.169.905.794
	CARTE CONTABILI	0
	TOTALE PAGAMENTI	1.169.905.794

SALDO AL 31.12.1999 457.319.455

ORDINATIVI IMPUTATI AL 31.12.1999		
	REVERSALI (RESIDUI)	0
	REVERSALI (COMPETENZA)	1.625.344.279
	TOTALE REVERSALI	1.625.344.279

	MANDATI (RESIDUI)	0
	MANDATI (COMPETENZA)	1.169.905.794
	TOTALE MANDATI	1.169.905.794

ORDINATIVI DA EVADERE AL 31.12.1999		
	REVERSALI (RESIDUI)	0
	REVERSALI (COMPETENZA)	0
	TOTALE REVERSALI	0

	MANDATI (RESIDUI)	0
	MANDATI (COMPETENZA)	0
	TOTALE MANDATI	0

RELAZIONE DEL COLLEGIO DEI REVISORI

Il Collegio dei revisori, esaminati i documenti contabili e la relazione del Presidente dell'istituto, espone le seguenti considerazioni essenziali:

Rendiconto finanziario

La gestione di competenza comprende entrate complessive per L. 1.353.808.590 ed uscite per L. 1.261.831.608 (incluse le partite di giro) con un saldo positivo di L. 91.976.892.

L'esame delle singole poste consente di verificare, nel complesso, una adeguata quota di accertamenti ed impegni rispetto alle previsioni definitive. Deve tuttavia osservarsi che l'incremento non previsto del contributo ministeriale, unitamente ad altre circostanze illustrate nella relazione del Presidente dell'Istituto, ha prodotto talune economie.

Più in particolare, si riferisce quanto segue:

Entrate

- Il Contributo del Murst determinato in L.1.100.000.000, è superiore a L.365.000.000 a quello del 1998.
- Il contributo dell'Università di Firenze di L.8.000.000, indicato quale accertamento non riscosso, appare di dubbia fondatezza in quanto non sostenuto dalla prevista convenzione, non ancora stipulata.
- I ricavi dalla vendita di pubblicazioni sono superiori alle previsioni, come già accaduto nell'anno precedente.
- Il titolo VI reca, quale unica voce (anticipazioni tesoriere), un accertamento di L. 98.568.968 a fronte di L. 300.000.000, che è in realtà il livello massimo di esposizione consentito.
- Il titolo VII - partite di giro- reca minori accertamenti per oltre L. 20.000.000, in rapporto a minori ritenute fiscali, previdenziali, assistenziali.

La differenza complessiva fra previsioni definitive ed accertamenti, pari a L. 224.516.907, è pertanto addebitabile agli ultimi due titoli esaminati.

Uscite

- Nell'ambito del titolo I si evidenzia al cap. 1.04.03 la somma di L. 13.233.000 in meno rispetto alle previsioni - relativa a spese per manutenzione locali, dovuta allo slittamento all'anno 2000 del progetto sistemazione museale nei locali di nuova acquisizione. Analoga considerazione vale anche per le spese per speciali incarichi (cap.1.04.21 :L.5.278.200).
- Per le minori spese relative ai capp. 1.05.01- missioni archeologiche- e 1.05.04 - pubblicazioni scientifiche e culturali- si rinvia alle motivazioni formulate dal

Presidente e si ravvisa l'opportunità che venga sollecitata la pubblicazione di "Antinoeios stephanos", programmata da anni.

Il totale delle minori spese è di L. 412.457.612 somma che ,al netto delle partite di giro, si riduce a L: 193.281.831.

Gestione di cassa

La capacità di spesa dell'ente , desumibile dalla formazione dei residui passivi, si compendia per la competenza 1999 nel raffronto fra L. 1.261.831.608 di impegni e L.285.958.265 rimaste da pagare, con un rapporto del 22,6% ,in aumento rispetto al 1998. In compenso appare ottima la gestione dei residui, che registra il quasi totale soddisfacimento dei creditori.

Situazione patrimoniale

La consistenza delle attività subisce un decremento , passando da un valore di L. 2.356.492.020 ad uno di L. 2.128.645.874.

Le passività registrano un decremento di L. 320.113.538 , attestandosi a L. 919.332.127.E' da sottolineare , in tale ambito , il fondo TFR per il personale sul cui conteggio si svolgono le seguenti considerazioni.

A seguito di verifica, si è accertato che la consistenza del fondo al 31.12.1999 andrebbe indicata più correttamente in L.146.019.599 anziché in L. 145.934.136.Ciò in quanto nel corso del 1999 è stata liquidata ad una dipendente a tempo determinato la quota maturata, senza calcolare la rivalutazione relativa all'anno 1998.Di conseguenza la consistenza della quota del fondo relativa al 1999 aumenta da L. 20.534.091 a L. 20.619.554. A maggior chiarimento della tabella inclusa nella relazione del Presidente dell'Istituto , si evidenzia che la quota TFR relativa alla dipendente di cui sopra (Sig.ra Zampetti) non è stata inserita nel prospetto per gli anni antecedenti al 1999, in ragione dell'avvenuta liquidazione al luglio 1999 .I dati non evidenziati sono i seguenti:

TFR al 31.12.1997	1.700.362 +
TFR al 31.12.1998	3.005.670 +
(rivalutato 1,029266)	
TFR al 31.12.1999	<u>1.696.352 +</u>
(pro quota fino al 31.7.99)	
TOTALE	6.402.384
Totale fondo al 31.12.99	<u>145.934.136 +</u>
(come evidenziato nel prospetto)	152.336.520 -
TFR effettivamente liquidato	<u>6.316.921</u>
	146.019.599 -
Fondo TFR al 31.12.1998	<u>125.400.045</u>
	20.619.554 -
Quota fondo anno 99	<u>20.534.091</u>
(come da situazione patrimoniale e c/economico)	
DIFFERENZA	<u>85.463</u>

Tale differenza corrisponde alla rivalutazione del fondo TFR per l'anno 1998 ,relativo alla predetta dipendente, da corrispondersi tuttavia pro-quota , in ragione del periodo di servizio effettivamente prestato.

Eguualmente con riferimento ad apposita tabella vengono evidenziate le variazioni in ordine al fondo ammortamento impianti, attrezzature e macchinari, nonché quello per mobili e macchine d'ufficio.

Il Collegio, in merito alle più volte sollecitata conclusione delle operazioni di inventario del materiale archeologico , apprende che non si è ancora proceduto a tale definizione , anche a causa della mancata consegna di beni stessi dal Presidente uscente al subentrante. Inoltre anche per la parte già inventariata , con particolare riferimento al materiale papiraceo , non risulta iscritto il relativo valore , ma risulta effettuata soltanto una ricognizione descrittiva dei beni stessi.

Il Collegio non può che sollecitare ancora una volta i descritti adempimenti.

Conto economico

I dati della parte prima corrispondono a quanto contenuto nel rendiconto finanziario ,per le entrate (titoli dal I al III) L.1.116.680.912 e per le uscite (titolo I) L.946.786.452.

Nella parte seconda si registrano movimenti di modesta entità : fra le entrate si notano insussistenze passive per L.17.922.757 corrispondenti a cancellazioni di residui passivi.

Nelle uscite , oltre alle quote annuali degli ammortamenti e del TFR già descritte nella parte relativa alla situazione patrimoniale , si registrano sopravvenienze passive per L.1.206.085 dovute a spese postali gravanti su libri acquistati e insussistenze attive per L. 17.344.504 dovute a minori residui attivi, e per L. 2.696.991, corrispondenti ad un residuo in c/resti di provenienza 1998 erroneamente riversato sulla competenza 1999.

Il conto si chiude con un avanzo di L. 92.267.392, determinato quasi totalmente dal saldo attivo di natura finanziario più sopra evidenziato.

Situazione amministrativa

I dati contenuti nell'apposito prospetto evidenziano un incremento dell'avanzo, passato da L.100.988.770 del 1998 a L. 193.544.005 dell'esercizio in esame ,dopo la consistente diminuzione nel raffronto fra 1997 e 1998.

Il livello raggiunto è ancora compatibile con le dimensioni finanziarie dell'Ente ,anche se è auspicabile che lo stesso non subisca incrementi al termine dell'anno in corso.

Per quanto concerne l'adeguamento delle norme statutarie al carattere di ente di ricerca non strumentale a livello nazionale, si prende atto che nel corso del 1999 l'Istituto ha proceduto a modificare in parte il proprio Statuto , con l'istituzione di un Consiglio scientifico allargato alla rappresentanza della comunità scientifica nazionale.

Si rammenta, peraltro, che l'Ente dovrà comunque affrontare al più presto una revisione generale della propria organizzazione , alla luce delle nuove norme dettate dal decreto legislativo 29.9.1999, n°381 (art.10).


Il Collegio ,inoltre, prende atto della costituzione nel corso del 1999 del Nucleo di Valutazione, che ha iniziato la propria attività.

Con le considerazioni sopra esposte , ed alla luce dell'attività di riscontro condotta nell'anno di riferimento, il Collegio esprime parere favorevole all'approvazione del conto consuntivo 1999,nelle risultanze contenute nei documenti contabili prodotti dall'Ente e che formano parte integrante della presente relazione.

IL COLLEGIO DEI REVISORI

firmato FEDERICO ROMEO

(Dr.Federico Romeo)



(Dr.Albino Morghen)



(Dr.ssa Roberta Peri)

BILANCIO CONSUNTIVO

XIV LEGISLATURA - DISEGNI DI LEGGE E RELAZIONI - DOCUMENTI

RENDICONTO FINANZIARIO

ENTRATE

Codice	Capitolo	Gestione di competenza										Gestione dei Residui attivi					Gestione di cassa			
		Previsioni		Definitive	Riscosse	Somme		Residui inizio esercizio	Riscossi	Rimasti da riscuotere	Totali	Variazioni		Previsioni	Riscossioni	Differenze rispetto alle previsioni		Totale Residui attivi termine esercizio		
		iniziali	in + in meno			Rimaste da riscuotere	Totali accertati					in + in meno	in + in meno			in + in meno				
1.01	TITOLO I Entrate Conti butte Categoria 1 Aliquote contri butte a carico datori di lavoro																			
1.02	Categoria 2 Quote di adesio ne al XVII Con gresso																			
	TOTALE																			
2.03.01	TITOLO II Entrate derivan ti da trasferimen ti correnti Categoria 3 Trasferimenti da parte dello Stato	735.000.000	385.000.000	1.100.000.000	1.100.000.000	1.100.000.000	224.855.000	224.855.000	224.855.000	224.855.000	224.855.000	1.100.000.000	1.324.855.000	224.855.000	1.100.000.000	224.855.000				
2.03.02	1 Ministero Univer sità e Ricerca																			
2.03.03	2 Ministero dei Beni Culturali																			
	1 Ministero Univer sità e Ricerca Contributi per il XXII Congresso di Papirologia						17.000.000	17.000.000	17.000.000	17.000.000	17.000.000	17.000.000	17.000.000	17.000.000	17.000.000	17.000.000				
	TOTALE CATEGORIA 3	735.000.000	385.000.000	1.100.000.000	1.100.000.000	1.100.000.000	241.855.000	241.855.000	241.855.000	241.855.000	241.855.000	1.100.000.000	1.341.855.000	241.855.000	1.100.000.000	241.855.000				

XIV LEGISLATURA - DISEGNI DI LEGGE E RELAZIONI - DOCUMENTI

RENDICONTO FINANZIARIO

ENTRATE

Codice	Capitolo	Gestione di competenza										Gestione dei Residui attivi					Gestione di cassa				
		Previsioni			Somme			Differenze rispetto alle previsioni		Residui inizio esercizio	Riscossi	Rimasti da riscuotere	Totali	Variazioni		Previsioni	Riscossioni	Differenze rispetto alle previsioni		Totale Residui attivi termine esercizio	
		iniziali	in +	in meno	Definitive	Riscosse	Rimaste da riscuotere	Totali accertati	in +					in meno	in +			in meno	in +		in meno
3.07.01	10	3.000.000			3.000.000	1.545.497	6.480.000	8.025.497	5.025.497	3.662.500	3.662.500	3.662.500			3.000.000	5.207.997	2.207.997		6.480.000		
3.07.02	11	1.200.000			1.200.000	547.100	22.500	569.600	630.400	104.500	104.500	104.500			1.200.000	651.600	548.400		22.500		
	TOTALE	4.200.000			4.200.000	2.092.597	6.502.500	8.595.097	5.025.497	3.767.000	3.767.000	3.767.000			4.200.000	5.859.597	2.207.997		6.502.500		
	CATEGORIA 7																				
	Categoria 8																				
	Redditi e proventi patrimoniali																				
3.08.01	12																				
	Interessi e premi su titoli a reddito fisso																				
3.08.02	13	100.000			100.000		16.315	16.315	83.685	392	392	392			100.000	392	99.608		16.315		
	Interessi attivi su mutui, depositi e c/correnti																				
	TOTALE	100.000			100.000		16.315	16.315	83.685	392	392	392			100.000	392	99.608		16.315		
	CATEGORIA 8																				
	Categoria 9																				
	Poste correttive e compensative																				
3.09.01	14	2.000.000			2.000.000	69.500	69.500	69.500	1.930.500						2.000.000	69.500	1.930.500				
	Recupero e rimborsi diversi																				
	TOTALE	2.000.000			2.000.000	69.500	69.500	69.500	1.930.500						2.000.000	69.500	1.930.500				
	CATEGORIA 9																				
	Categoria 10																				
	Entrate non classificabili in altre voci																				
	TOTALE	6.300.000			6.300.000	2.162.097	6.518.815	8.660.912	5.025.497	3.767.392	3.767.392	3.767.392			6.300.000	5.929.469	2.207.997		6.518.815		
	TITOLO III																				
	TOTALE ENTRATE CORRENTI	749.300.000	365.000.000		1.114.300.000	1.102.162.097	14.518.815	1.116.680.912	5.025.497	280.669.510	272.669.510	272.669.510	0	272.669.510	1.114.300.000	1.374.831.607	271.110.515	10.000.108	14.518.815		

XIV LEGISLATURA - DISEGNI DI LEGGE E RELAZIONI - DOCUMENTI

RENDICONTO FINANZIARIO

ENTRATE

Codice	Capitolo	Gestione di competenza										Gestione dei Residui attivi					Gestione di cassa			
		Previsioni			Somme		Differenze rispetto alle previsioni in +	Residui inizio esercizio	Riscossi da riscuotere	Rimasti da riscuotere	Totali	Variazioni in meno		Previsioni	Riscossioni	Differenze rispetto alle previsioni in +		Totale Residui attivi termine esercizio		
		Iniziali	In +	In meno	Rimaste da riscuotere	Totali accertati						in +	in meno			in +	in meno			
	n° Denominazione																			
	TITOLO VII																			
	Partite di giro																			
	Categoria 22																			
	Entrate avvenute di parte																			
	7.22.01 18 Rimborsi anti tipo al Cassiere	4.000.000	4.000.000	4.000.000	4.000.000	4.000.000	4.000.000	4.000.000	4.000.000	4.000.000		4.000.000	4.000.000							
	7.22.02 19 Rimborsi rate erariali	70.000.000	100.261.009	105.000.000	100.261.009	4.738.991	10.404.545	7.145.588	7.145.588	7.145.588	3.258.987	105.000.000	107.406.567	2.406.567						
	7.22.03 20 Rimborsi rate previdenziali ed assistenziali	35.000.000	30.944.271	45.000.000	30.944.271	14.055.729	12.324.953	6.239.436	6.239.436	6.239.436	6.085.517	45.000.000	37.183.707	7.816.293						
	7.22.04 21 Rimborsi anti cipi per missioni	50.000.000		50.000.000																
	7.22.06 22 Ritenute diverse	5.000.000	3.353.430	5.000.000	3.353.430	1.646.570						5.000.000	3.353.430	1.646.570						
	TOTALE CATEGORIA 22	164.000.000	138.558.710	159.000.000	138.558.710	20.441.290	22.729.498	13.384.994	13.384.994	13.384.994	9.344.504	159.000.000	151.943.704	2.406.567	9.462.863					
	TOTALE	164.000.000	138.558.710	159.000.000	138.558.710	20.441.290	22.729.498	13.384.994	13.384.994	13.384.994	9.344.504	159.000.000	151.943.704	2.406.568	9.462.863					
	Riduzione dei Titoli																			
	TITOLO I																			
	TITOLO II	743.000.000	1.100.000.000	1.108.000.000	8.000.000	276.902.118	268.902.118	268.902.118	268.902.118	268.902.118	8.000.000	1.108.000.000	1.368.902.118	268.902.118	8.000.000	8.000.000				
	TITOLO III	6.300.000	2.162.097	6.300.000	6.518.815	5.025.497	3.767.392	3.767.392	3.767.392	3.767.392		6.300.000	5.929.489	2.207.997	2.030.108	6.518.815				
	TITOLO IV																			
	TITOLO V																			
	TITOLO VI																			
	TITOLO VII	164.000.000	138.558.710	159.000.000	138.558.710	20.441.290	22.729.498	13.384.994	13.384.994	13.384.994	9.344.504	159.000.000	151.943.704	2.406.568	9.462.863					
	TOTALE ENTRATE	913.300.000	1.339.289.775	1.573.300.000	1.451.815	5.025.497	313.399.008	286.054.504	286.054.504	304.054.504	17.344.504	1.573.300.000	1.625.344.279	474.947.115	19.492.971	24.518.815				

XIV LEGISLATURA - DISEGNI DI LEGGE E RELAZIONI - DOCUMENTI

RENDICONTO FINANZIARIO

USCITE

Codice	Capitolo	Gestione di competenza										Gestione dei Residui				Gestione di cassa		
		Previsioni				Somme		Residui inizio esercizio	Pagati	Rimasti da pagare	Totali	Variazioni		Previsioni	Pagamenti	Differenze rispetto alle previsioni		Totale Residui passivi termine esercizio
		in +	in meno	Definitive	Pagate	Rimaste da pagare	Totali impegni					in +	in meno			in +	in meno	
1.04.06	16 Sorveglianza notturna della sede	1.000.000	1.000.000	2.000.000	751.950	240.000	991.950	720.000	720.000				2.000.000	1.471.950	528.050	240.000		
1.04.08	17 Spese telefoniche	14.000.000	5.172.311	19.172.311	13.089.800	1.099.200	14.189.000	1.070.200	1.070.200				20.172.311	14.160.000	6.012.311	1.099.200		
1.04.10	18 Spese per il funzionamento di commissioni, comitati		2.000.000	2.000.000									2.000.000		2.000.000			
1.04.11	19 Spese per accertamenti sanitari		1.000.000	1.000.000			1.000.000						1.000.000		1.000.000			
1.04.13	20 Materiali di consumo cancelleria, stampa filigrati, vetri per papiri, rileggingo materiale tecnico	6.000.000	6.000.000	10.000.000	7.929.296		7.929.296	638.000	638.000				10.000.000	8.567.296	1.432.704			
1.04.14	21 Manutenzione attrezzature scientifiche	4.000.000		4.000.000	3.175.200		3.175.200						4.000.000	3.175.200	824.800			
1.04.15	22 Acquisto pubblicazioni per scambio giornali e bibliografie	2.000.000	3.000.000	3.000.000	1.498.000		1.498.000						3.000.000	1.498.000	1.502.000			
1.04.16	23 Rilegature libri e fascicoli	500.000	1.500.000	2.000.000	447.400	1.375.380	1.822.780						2.000.000	447.400	1.552.600	1.375.380		
1.04.18	24 Spese tipografiche per pubblicazioni a carattere generale		2.000.000	500.000			500.000						500.000		500.000			
1.04.19	25 Spese di rappresentanza		1.000.000	500.000			500.000						500.000		500.000			

XIV LEGISLATURA - DISEGNI DI LEGGE E RELAZIONI - DOCUMENTI

RENDICONTO FINANZIARIO

USCITE

Codice	Capitolo	Gestione di competenza										Gestione dei Residui				Gestione di cassa					
		Previsioni				Somme			Residui inizio esercizio	Pagati	Rimasti da pagare	Totali	Variazioni		Previsioni	Pagamenti	Differenze rispetto alle previsioni		Totale Residui passivi termine esercizio		
		Iniziali	in +	in meno	Definitive	Pagate	Rimaste da pagare	Totali impegni					in +	in meno			in +	in meno			
1.04.20	26		1.000.000		1.000.000										1.000.000						
1.04.21	27	5.000.000	10.000.000		15.000.000	9.721.800		9.721.800				3.213.000			15.000.000	12.934.800			2.065.200		
1.04.22	28																				
1.04.23	29	1.500.000			1.500.000	1.039.693		1.039.693				460.307			1.500.000	1.039.693			460.307		
1.04.24	30																				
	TOTALE	161.100.000	89.872.311	9.500.000	241.272.311	163.902.158		33.376.261	197.278.419			8.364.950			243.272.311	172.257.108			70.005.203	33.376.261	
	CATEGORIA 5																				
	Spese per presta- zioni istituzionali																				
1.05.01	31	10.000.000	30.000.000	15.000.000	25.000.000	5.317.000		5.317.000				19.683.000			16.000.000	5.317.000			10.683.000		
1.05.02	32		53.000.000		53.000.000			50.000.000				3.000.000			53.000.000				53.000.000	50.000.000	
1.05.03	33				5.000.000	1.790.000		2.389.200	4.179.200			820.800			5.000.000	1.790.000			3.210.000	2.389.200	
1.05.04	34	33.000.000	23.000.000	19.000.000	37.000.000	12.710.880		13.364.000	26.074.880			10.925.120			33.000.000	12.710.880			20.289.120	13.364.000	

XIV LEGISLATURA - DISEGNI DI LEGGE E RELAZIONI - DOCUMENTI

RENDICONTO FINANZIARIO

USCITE

Codice	Capitolo	Gestione di competenza										Gestione dei Residui						Gestione di cassa			
		Previsioni				Somme			Differenze rispetto alle previsioni in +	Residui inizio esercizio	Pagati	Rimasti da pagare	Totali	Variazioni		Previsioni	Pagamenti	Differenze rispetto alle previsioni in +	Totale Residui passivi termine esercizio		
		Iniziali	In meno	in +	Definitive	Pagate	Rimaste da pagare	Totali impegni						in +	in meno						
1.07.01	42	Spese e commissioni bancarie	3.899.538	500.000	4.399.538	137.500	137.500	4.262.038													
1.07.02	43	Interessi Banca Toscana su anticipazione		5.000.000	5.000.000	410.370	526.672	4.473.328	2.902.112	2.902.112		2.902.112									410.370
		TOTALE CATEGORIA 7	3.899.538	5.500.000	9.399.538	253.802	410.370	8.735.366		2.902.112	2.902.112	2.902.112									410.370
1.08.01	44	Imposte, tasse e tributi vari	1.500.000	3.000.000	4.500.000	1.762.300	235.500	2.502.200													235.500
		TOTALE CATEGORIA 8	1.500.000	3.000.000	4.500.000	1.762.300	235.500	2.502.200													235.500
1.09.01	45	Recupero e rimborsi diversi	500.000		500.000			500.000													500.000
		TOTALE CATEGORIA 9	500.000		500.000			500.000													500.000
1.10.01	46	Fondi di riserva	3.000.000		3.000.000			3.000.000													3.000.000
		TOTALE CATEGORIA 10	3.000.000		3.000.000			3.000.000													3.000.000
		TOTALE TITOLO I	720.299.538	481.672.311	1.201.971.849	714.821.542	946.786.452	1.711.665.397	1.652.471.974	1.652.471.974	1.302.860.159	276.734	5.971.240	1.308.831.416	1.872.795.416						233.267.370

SITUAZIONE PATRIMONIALE

Attività	Consistenza		Differenze	Passività		Differenze
	al 1.1.99	al 31.12.99		in più	in meno	
			in più	in meno		in più
<u>Immobili</u>						
Edifici						
Diritti reali						
<u>Immobilitazioni tecniche</u>						
Libri	532.537.716	574.382.201	41.844.485			
Microfilms e Microfiches	7.888.280	7.888.280				
Mobili e attrezzature d'ufficio	413.284.924	416.128.924	2.844.000			
Strumenti scientifici	43.129.231	43.339.231	210.000			
Materiale archeologico	500.000.000	500.000.000				
	1.496.840.151	1.541.738.636	44.898.485			
<u>Altri costi pluriennali</u>						
Spese di ampliamento e riorganizzazione						
Costi pluriennali e diversi						
TOTALE ATTIVITA'	2.356.492.020	2.128.645.874	506.836.970	734.883.116		462.540.044
<u>Deficit patrimoniale</u>						
Disavanzo economico esercizi precedenti	597.069.702	798.953.043				
Disavanzo economico dell'esercizio	201.883.341					
TOTALE A PAREGGIO	3.155.445.063	2.927.598.917		227.846.146		227.846.146
<u>Conti d'ordine</u>						
Valori di terzi depositati a cauzione, a garanzia						
Conti diversi						
TOTALE PASSIVITA'						
Patrimonio netto						
Fondo di dotazione						
Riserve obbligatorie						
Riserve facoltative						
Fondo rivalutazione conguaglio monetario						
Avanzo economico esercizi precedenti	1.915.999.398	1.915.999.398				
Avanzo economico dell'esercizio	1.915.999.398	2.008.266.790	92.267.392			92.267.392
						92.267.392
TOTALE A PAREGGIO	3.155.445.063	2.927.598.917		227.846.146		227.846.146

CONTO ECONOMICO

Parte Prima	
Entrate e spese Finanziarie correnti	
<p><u>TITOLO I</u> Entrate Contributive</p> <p>Cat.1- Aliquote contributive a carico dei datori e/o degli iscritti Cat.2- Quote di partecipazione degli iscritti all'onere di specifiche gestioni</p> <p><u>TITOLO II</u> Entrate derivanti da trasferimenti correnti</p> <p>Cat.3-Trasferimenti da parte dello Stato Cat.4-Trasferimenti da parte delle Regioni Cat.5- Trasferimenti da parte dei Comuni e delle Province Cat.6- Trasferimenti da parte di altri Enti</p> <p><u>TITOLO III</u> Altre Entrate</p> <p>Cat.7-Entrate derivanti dalla vendita di beni e dalla prestazione di servizi Cat.8 -Redditi e proventi patrimoniali Cat.9 -Poste correttive e compensative di spese correnti Cat.10 - Entrate non classificabili in altre voci</p>	<p><u>TITOLO I</u> Spese correnti</p> <p>Cat.1- Spese per gli organi dell'Ente Cat.2- Oneri per il personale in attività di servizio Cat.3- Oneri per il personale in quiescenza Cat.4- Spese per l'acquisto di beni di consumo e di servizi Cat.5- Spese per prestazioni istituzionali Cat.6- Trasferimenti passivi Cat.7 - Oneri finanziari Cat.8-Oneri tributari Cat.9-Poste correttive e compensative Cat.10-Spese non classificabili in altre voci</p>
<p>1.100.000.000</p> <p>8.000.000</p> <p>8.595.097</p> <p>16.315</p> <p>89.500</p> <p>1.116.680.912</p> <p>TOTALE PARTE PRIMA</p>	<p>31.880.600</p> <p>520.275.812</p> <p>197.278.419</p> <p>194.689.649</p> <p>664.172</p> <p>1.997.800</p> <p>946.786.452</p> <p>TOTALE PARTE PRIMA</p>

XIV LEGISLATURA - DISEGNI DI LEGGE E RELAZIONI - DOCUMENTI

CONTO ECONOMICO

Parte Seconda		Componenti che non danno luogo a movimenti finanziari	
A-Entrate accertate in precedenti esercizi di pertinenza dell'e		A- Spese di competenza impegnate in precedenti esercizi	6.316.921
B- Produzioni e movimenti interni	1.006.751	-Costi plurimulti (TPR versato in c/c)	22.388.528
C- Trasferimenti attivi in natura (lasci, donazioni)	4.681.000	B- Produzioni e movimenti interni	
D-Variazioni patrimoniali straordinarie	401.781	C- Trasferimenti passivi in natura	
Soprapvenienze attive	17.922.757	D-Ammortamenti e deperimenti	8.973.409
Insusistenze passive		Impianti, attrezzature, macchinari	22.178.828
E-Spese impegnate di competenza di successivi esercizi		Mobili e macchine	
		E-Svalutazioni e deprezzamenti/Scarico inventariale	
		F-Accantonamenti per oneri presunti di competenza	
		G- Quota dell'esercizio per l'adeguamento del fondo indennità anzianità personale	20.534.091
		H- Variazioni patrimoniali straordinarie	
		Soprapvenienze passive	1.206.085
		Insusistenze attive 1	17.344.504
		Insusistenze attive 2	2.696.991
		I-Entrate accertate nell'esercizio di pertinenza di successivi esercizi	
TOTALE PARTE SECONDA	24.012.289	TOTALE PARTE SECONDA	101.639.357
TOTALE	1.140.683.201	TOTALE	1.048.425.809
DISAVANZO ECONOMICO		AVANZO ECONOMICO	92.267.392
TOTALE A PAREGGIO		TOTALE A PAREGGIO	

SITUAZIONE AMMINISTRATIVA 1999

<u>Consistenza di cassa all'inizio dell'esercizio</u>		1.880.970
<u>Riscossioni</u>		
in conto competenza	1.339.289.775	
in conto residui	<u>286.054.504</u>	
		1.625.344.279
<u>Pagamenti</u>		
in conto competenza	975.873.343	
in conto residui	<u>194.032.451</u>	
		1.169.905.794
<u>Consistenza della cassa alla fine dell'esercizio</u>		<u>457.319.455</u>
<u>Residui attivi</u>		
degli esercizi precedenti	10.000.000	
dell'esercizio	<u>14.518.815</u>	
		24.518.815
<u>Residui passivi</u>		
degli esercizi precedenti	2.336.000	
dell'esercizio	<u>285.958.265</u>	
		288.294.265
AVANZO DI AMMINISTRAZIONE ALLA FINE DELL'ESERCIZIO		<u>193.544.005</u>

XIV LEGISLATURA - DISEGNI DI LEGGE E RELAZIONI - DOCUMENTI

ELENCO RESIDUI ATTIVI AL 31.12.1999

Codice		Riscosso	Data esazione	Resta da riscuotere
2.06.02	Università di Firenze Imp. 1/99. Contributo Università	8.000.000		8.000.000
3.07.01	Ricavi dalla vendita di pubblicazioni Imp. 10/99 Ricavo vendita dispense dicembre 99 Imp. 11/99 Ricavo vendita pubblicazioni Casalini Libri	10.000 6.470.000	10.01.00 7.02.00	
3.07.02	Proventi derivanti dalla prestazione di servizi Imp. 11/99 Ricavo vendita fotocopie dicembre 99	22.500	10.01.00	
3.08.02	Interessi attivi su mutui, depositi e conti correnti Imp. 1/99 Interessi bancari su c/fruttifero	16.315	1.02.00	
4.14.01	Depositi cauzionali Imp. 1/98 Restituzione deposito cauzionale Amm. Fraschetti	10.000.000		10.000.000
	TOTALE RESIDUI ATTIVI	24.518.815		18.000.000

XIV LEGISLATURA - DISEGNI DI LEGGE E RELAZIONI - DOCUMENTI

ELENCO RESIDUI PASSIVI AL 31.12.1999

Codice		Pagato	Data estinzione	Resta da pagare
1.01.02	Compensi, indennità e rimborsi ai componenti C.d.A. Imp. 21/99 Dr. Lattari saldo missioni anno 99 Imp. 22/99 Dr. Mattei saldo missioni anno 99	176.825 100.000	27.1.2000	100.000
1.01.03	Compensi, indennità e rimborsi ai componenti Collegio Revisori Imp. 13/99 Saldo missione Dr. Morghen	76.350	10.01.00 01/02/00	
1.02.01	Stipendi ed altri assegni fissi al personale Imp. 94/99 Arretrati stipendiali dipendenti	21.638.404		21.638.404
1.02.02	Compensi accessori Imp. 1/99 Compensi accessori personale dipendente	34.300.000		34.300.000
1.02.06	Oneri prev. ed ass. a carico Ente Imp. 36/98 Contributi a carico Ente su compensi e stipendi Imp. 38/99 Contributi a carico Ente su compensi e stipendi	1.302.860 20.000.000	3.01.00	20.000.000
1.04.01	Fitto locali Imp. 6/99 Amm. Frescobaldi affitto nuovi locali per 6 mesi	15.000.000	4.03.00	10.000.000
1.04.02	Riscaldamento, condominio Imp. 5/99 Conguaglio spese condominiali anno 99	12.305.681		12.305.681
1.04.03	Manutenzione di locali e relativi impianti Imp. 8/99 Nebbiai fatt. 10 del 7.12.99 Imp. 9/99 Toscolucida fatt. 98/99 del 13.12.99 Imp. 9/99 Toscolucida fatt. 99/99 del 27.12.99	216.000 1.488.000 1.020.000	04/01/00 04/01/00 17/01/00	

XIV LEGISLATURA - DISEGNI DI LEGGE E RELAZIONI - DOCUMENTI

1.04.04	Energia elettrica per illuminazione Imp. 6/99 Enel bolletta nov./dicembre 99	632.000	632.000	14/01/00	
1.04.06	Sorveglianza notturna della sede Imp. 4/99 A'igo fattura 11012 del 22.12.99	240.000	240.000	18.01.00	
1.04.08	Spese telefoniche Imp. 11/99 Telecom telefono agettoni conguaglio 99 Imp. 12/99 Rendiconto telefono a gettoni	1.080.000 19.200	1.080.000	24/02/00	19.200
1.04.16	Rilegature libri e fascicoli Imp. 3/99 Legatoria Cangì fatti. 1	1.375.380	1.375.380	05/02/00	
1.05.02	Spese per borse di studio Imp. 1/99 Borse di studio	50.000.000			50.000.000
1.05.03	Spese per lavori fotografici Imp. 4/99 Microfoto fatti. 350	2.389.200	2.389.200	10/03/00	
1.05.04	Spese per pubblicazioni scientifiche Imp. 4/99 Tipografia Giuntina Notiziano di Studi Imp. 5/99 Tipografia Giuntina "Comunicazioni" Imp. 6/99 Tipografia Giuntina "Papii dell'Iliade"	936.000 7.748.000 4.680.000	936.000 7.748.000	1.03.00 1.03.00	4.680.000
1.05.06	Spese per partecipazione covfegni Imp. 22/99 Pubblicazione atti Convegno IICE	8.000.000			8.000.000
1.05.07	Spese organizzazione XXII Congresso Imp. 1/99 Ditta Il Quadrifoglio stesura atti Congresso	44.226.000	14.742.000	21.03.00	29.484.000
1.05.10	Sistemazione archeologica Museo Virtuale Imp. 1/99 Notula Arch. Benifei	3.672.000			3.672.000

XIV LEGISLATURA - DISEGNI DI LEGGE E RELAZIONI - DOCUMENTI

1.07.02	Interessi passivi Imp.2 /99 Banca Toscana interessi su anticipazione ott./dic.99	410.370	410.370	1.02.00	
1.08.01	Imposte, tasse e tributi vari Imp.6 /99 Tassa smaltimento rifiuti III e IV rata	235.500			235.500
2.12.01	Acquisto libri Imp.97/99 Nib fatt. 36771,36772,36773 e 36779 Imp. 98/99 Kernos fatt.819 del 23.12.99	694.128 96.800	694.128 96.800	18.01.00 18.01.00	
2.12.03	Acquisto mobili ed attrezzature d'ufficio Imp.5 /99 BMA acquisto computer Imp.6/99 Ricoh Point acquisto focopiatrice	6.597.600 15.000.000	6.597.600 15.000.000	1.03.00 10.03.00	
4.21.02	Ritenute erariali Imp. 14 /99 Ritenue erariali dicembre 99 +add. regionale	27.125.000	27.125.000	4.01.00	
4.21.03	Imposte, tasse e tributi vari Imp.35 /98 Inps/inpdap a carico dipendenti Imp.30 /99 Inps/inpdap a carico dipendenti	1.033.140 4.392.987	1.033.140 4.392.987	4.01.00 4.01.00	
4.21.06	Imposte, tasse e tributi vari Imp. 13/99 Snur Cgil versamento ritenute sindacali dicembre 99	86.840	86.840	4.01.00	
	TOTALE RESIDUI PASSIVI	288.294.265	93.859.480		194.434.785

ISTITUTO PAPIROLOGICO "GIROLAMO VITELLI" DI FIRENZE

ESERCIZIO 2000

RELAZIONE DEL PRESIDENTE

RELAZIONE DEL PRESIDENTE AL CONTO CONSUNTIVO DELL'ESERCIZIO FINANZIARIO 2000

Il Conto Consuntivo di questo esercizio ha come base di partenza, oltre alle indicazioni del Bilancio preventivo di competenza, i dati di previsione definitivi esposti nell'apposita colonna del Bilancio di Previsione 2000 (tenuto conto delle variazioni introdotte durante l'anno), e qui ripetuti nella col. 7. Si fa inoltre riferimento al Conto consuntivo dell'esercizio precedente, cui erano allegati gli elenchi dei residui attivi e passivi documentati al 31.12.1999, nonché alla delibera concernente il riaccertamento di talune poste di residui provenienti dall'esercizio 1999.

Nella dimostrazione tabellare del Conto consuntivo si è adottata la distribuzione dei dati per colonne come indicate nel DPR 696 del 18.12.1979. Si fa presente che è in fase avanzata l'elaborazione del nuovo regolamento di amministrazione e contabilità da adottarsi in attuazione dei principi di autonomia regolamentare previsti dalla legge 168/89, in cui verranno recepite anche, per quanto compatibili, le disposizioni dettate dalle nuove norme dettate dalla legge 25.6.1999 n.208.

Le risultanze del rendiconto (situazione patrimoniale, conto economico e situazione amministrativa) sono esposte negli specifici prospetti allegati.

Il rendiconto rispecchia la gestione svolta dall'Istituto Papirologico "G. Vitelli" nell'esercizio 2000 ai sensi delle disposizioni statutarie.

Le variazioni al Bilancio di Previsione 2000 sia nella sezione "Entrate" che nella sezione "Spese" (sottoposte al Collegio dei Revisori dei Conti) sono registrate nella entità approvata dal Consiglio di Amministrazione, e dimostrate negli allegati propositivi e deliberativi.

Il referente, nel sottoporre il presente Conto Consuntivo all'approvazione del Consiglio di Amministrazione e degli altri organismi competenti, dichiara che si è provveduto, nei limiti del possibile, a rispecchiare con chiarezza ed obiettività nei relativi quadri l'impostazione e le risultanze della gestione, e con la presente relazione, oltre a dare chiarimenti in ordine alle principali poste in entrata ed uscita e alle singoli voci riguardanti gli annessi allegati, vuole anche fornire, ai fini di chiarezza, una lettura ragionata delle risultanze del provvedimento in esame.

Si reputa tuttavia opportuno premettere alla relazione propriamente tecnica del c/consuntivo un sommario rendiconto della attività svolta durante l'esercizio finanziario di riferimento dall'Istituzione nel suo complesso, perché da questa ne discendono i dati propriamente contabili e ne danno giustificazione ai dati contabili.

L'anno 2000 ha costituito il primo anno di reale avvio del nuovo corso intrapreso dall'Istituto Vitelli, dopo i cambiamenti avvenuti a livello di vertice (D.P.C.M. 10 ottobre 1999 di nomina del Presidente) ed istituzionale (istituzione del Consiglio scientifico e del Comitato per la valutazione dei risultati scientifici). Ciò se da una parte ha creato non poche iniziali ma comprensibili difficoltà interne dovute a situazioni cristallizzate negli anni, dall'altra ha dato uno sprone e rinnovata energia al settore della ricerca papirologica di cui il Vitelli è stato da sempre l'antesignano ed il promotore in Italia.

Ciò premesso, le notizie che si forniscono circa l'attività svolta dall'Ente nell'ultimo anno ed i progetti in corso, scorrono lungo le linee programmatiche previste dal piano triennale dell'Istituto 1999-2001, poi slittato al 2002, approvato dal Consiglio di Amministrazione e dal nuovo Consiglio Scientifico nell'aprile del 2000 ed implementato dai medesimi organi al 2003, a seguito dell'approvazione del Piano Nazionale della Ricerca.

Qui di seguito si forniscono in sintesi, notizie sullo stato di attuazione dei programmi e dei lavori in corso, inseriti nelle linee di attività del Piano stesso ed i risultati conseguiti.

La linea di attività che riguarda il **Restauro e Conservazione** dei reperti, oltre alla cura ordinaria riservata ai papiri, ha visto le prime iniziative per la valorizzazione del materiale archeologico di scavo che ancora si trova giacente presso la Soprintendenza Archeologica della Toscana. Questo progetto venne approvato dal Consiglio di Amministrazione il 14 aprile del 1999. Per la sua realizzazione è stata determinante la disponibilità di nuovi locali adiacenti a quelli attualmente occupati dall'Istituto in Palazzo Albizi ed assunti in locazione nel corso dell'anno; locali per i quali proprio in questi giorni stanno terminando le operazioni di rifacimento e ripristino, la collocazione in rete e l'implementazione dell'impianto telefonico. E' stato predisposto un progetto dettagliato a cura dell'arch. Mario Pagni

della Sovrintendenza Archeologica della Toscana, in ordine sia all'utilizzo dei locali stessi per il percorso museale, sia propositivo, per la creazione di una sorta di laboratorio multimediale di interfaccia alla parte espositiva. Nei prossimi mesi si dovrà passare alla fase di attuazione del progetto stesso, essendo anche in possesso dei primi preventivi di spesa. Ciò ha permesso, fra l'altro, di assumere sul capitolo interessato gli opportuni impegni di spesa a fine anno (vedi relazione tecnica) e di avanzare al MURST richiesta di specifico finanziamento. L'intendimento finale del progetto è quello di creare una sorta di museo-laboratorio vivo dove assieme all'immediatezza dell'informazione sugli oggetti esposti, vi sia in funzione un apparato didascalico suscettibile di possibili confronti con istituzioni analoghe in tempo reale.

Referente del progetto è il prof. Manfredo Manfredi, coadiuvato da due ricercatori dell'Ente (dr.sse Andorlini e Mencì).

Collaborano all'impresa i dott.ri Pier Roberto Del Francia, Maria Cristina Guidotti, Mario Pagni, della Soprintendenza Archeologica della Toscana. Per la realizzazione di un programma multimediale di visita virtuale agli scavi dell'Istituto è prevista la collaborazione del Consorzio Pisa Ricerche e dell'Istituto di Linguistica Computazionale del CNR di Pisa.

Rientra sempre in questa linea di attività, ed in particolare per quanto concerne il lavoro di restauro, attualmente condotto solo da personale ricercatore interno, il progetto, caldeggiato dagli organi scientifici dell'Ente, di organizzare nel laboratorio dell'Istituto, a partire da quest'anno, corsi per il restauro del papiro, al fine di fornire ai giovani che intendono intraprendere lo studio della disciplina di base, anche una preparazione pratica sulla conservazione del materiale.

Per quanto concerne, infine, l'auspicata inventariazione, descrittiva ed a valore, del materiale papiraceo, parte fondamentale del patrimonio dell'Ente, le relative operazioni curate personalmente dal Presidente, iniziate nel mese di settembre 2000, sono in uno stato di avanzamento molto vicino al termine, naturalmente per quanto riguarda i frammenti già sottovetro. Per quelli, invece, tuttora inscatolati sarà necessario un lungo lavoro di restauro preliminare.

La linea di attività dedicata a **Studio dei papiri, pubblicazioni, attività editoriale**, è stata curata, oltre che dal personale di ricerca interno, anche da altri studiosi italiani e stranieri. In particolare, nell'ambito del progetto *Corpus dei papiri greci di medicina* ha soggiornato per motivi di studio per circa un mese nel 2000 in Istituto, la prof.ssa Ann Hanson dell'University of Michigan, Ann Arbor. Nei primi mesi del 2001 ha soggiornato per studio, per circa un mese, il prof. Klaus Maresch dell'Universität Köln in relazione al progetto *Edizione dei papiri dell'Archivio di Ammon*. E' di prossimo ritorno per un lungo periodo il prof. J. Osing dell'Università di Berlino che assieme alla prof. G. Rosati deve proseguire il lungo lavoro di individuazione e trascrizione dei papiri demotici e ieratici dell'Istituto per la loro possibile ricongiunzione con papiri delle collezioni di Berlino e Copenaghen; il primo volume dello studio sui papiri demotici, frutto di lunghi anni di lavoro, è stato pubblicato nel 1999, con il titolo *Papiri geroglifici e ieratici da Teblymis*. Dal 1999, il prof. Bastianini, ha ripreso un lavoro interrotto nel 1974-75, di trascrizione, ai fini dell'edizione, di numerosi frammenti inediti appartenenti ad un *unico rotolo carbonizzato proveniente da Thumuis*, di contenuto amministrativo, ricongiungibili a frammenti conservati a Berlino e a Parigi, in parte già pubblicati nel 1985, da Sophie Kambitsis. Sempre in relazione a questa linea di attività, è stato pubblicato nel corso del 2000, un volume *Papiri dell'Iliade* contenente l'edizione di numerosi papiri omerici conservati presso l'Istituto: il testo a cura del personale dell'Istituto, con il contributo di vari studiosi dell'Università di Firenze, è stato presentato in occasione del Convegno Internazionale *Omero, duemila anni dopo* organizzato dall'Università di Genova nel luglio scorso. Questa pubblicazione è stata realizzata in parte con un contributo concesso dal Ministero per i Beni Culturali (vedi più oltre relazione tecnica).

Nel settore in argomento, nel corso del 2000, hanno preso avvio anche tre nuovi progetti, aventi tutti lo scopo di valorizzare e rendere pubblico il patrimonio papiraceo della collezione dell'I.P.V. e come si vedrà al tempo stesso rafforzare la ricerca di base unitamente all'attività di alta formazione.

Studio dei Papiri copti dell'Istituto Papirologico Vitelli, di durata biennale, affidato ad un collaboratore esterno, coptologo orientalista.

Si tratta di redigere l'edizione, in forma di catalogo scientificamente esaustivo, dei papiri copti che sono conservati presso l'Istituto e che ammontano a circa 150 pezzi o frammenti. Il lavoro, iniziato nel mese di luglio u.s., a cura del dr. Delio Vania Proverbio, sotto la direzione del prof. Bastianini, referente del progetto, ha portato già dei primi risultati con una classificazione di base e la distinzione tra testi letterari e testi documentari. Recentemente si è passati allo studio dei singoli pezzi; al momento, i papiri approntati per l'edizione, ammontano a trenta pezzi. Il risultato finale atteso al termine dei due anni programmati, è la pubblicazione del catalogo, sia su supporto cartaceo, sia su CD. Per questo progetto è stato richiesto ed ottenuto nel 2000 un contributo Ministeriale.

Studio e ricognizione dei papiri letterari dell'Istituto Papirologico Vitelli : referente il prof. Bastianini, affiancato dal dr. J. Landon, ricercatore canadese, intestatario di una borsa di collaborazione alla ricerca, conferita dall'Istituto nel corso del 2000. Il progetto che ha già preso avvio proficuamente, ha lo scopo di enucleare, prima, e quindi trascrivere ed identificare, nell'ambito dell'intera collezione dei Vitelli, il materiale inedito su papiro o pergamena a solo contenuto letterario, al fine di una loro edizione. Una prima cernita effettuata su una tranche di 800 pezzi della collezione ha portato alla enucleazione di circa 200 papiri letterari, fra cui ne sono stati selezionati venti, secondo una metodologia prestabilita, che ora sono nella fase successiva della loro identificazione.

Commentaria et Lexica Graeca in Papyris Reperta: progetto di rilevanza internazionale e di durata pluriennale già operante presso alcune sedi universitarie italiane e straniere con gruppi di lavoro, cui il Consiglio scientifico dell'Istituto ha recentemente ritenuto di dover aderire, considerate anche le enormi potenzialità di studio che offre la nostra collezione papiracea; l'Istituto funge da unità di coordinamento, costituendo anche un gruppo di lavoro operante internamente. Referenti e coordinatori i Prof. Bastianini e Montanari (Università di Genova) affiancati, in sede, da un ricercatore borsista.

Nel 2001 sono previsti i primi risultati che dovrebbero manifestarsi in una pubblicazione preliminare. L'obiettivo del programma di cui trattasi è quello di produrre una raccolta completa dei frammenti di testi esegetici e lessicografici greci antichi che si sono conservati su papiro o pergamena (ed eventualmente anche su altro materiale, come tavolette e ostraka).

Ad oggi, operano già nel progetto gruppi di lavoro costituiti presso:

- Department of Greek and Latin, University College, Londra;
- Institut für Altertumskunde, Universität Köln;
- Department of Classics, University of California;
- Dipartimento di archeologia e filologia classica, Università di Genova;
- Dipartimento di Filologia classica e medievale, Università di Bologna;
- Istituto di Filologia clas. e Papirologia, Università Cattolica Milano.

L'Istituto Vitelli funge da sede amministrativa e di coordinamento del progetto. Il D.A.R.F.I.C.L. dell'Università di Genova funge da sede operativa .

Prosegue, invece, il lavoro relativo al progetto **Corpus dei papiri greci di medicina**, già avviato negli scorsi anni, nell'ambito del quale, nel corso del 2000, la referente, dr. Andorlini, ha trascorso un lungo periodo di studio a Colonia per la verifica di frammenti papiracei e la prof. E. Hanson, collaboratrice del progetto per i medesimi motivi ha soggiornato a lungo nel 2000 presso l'Istituto Vitelli. A questo progetto è stata affiancata nel 2000 la collaborazione di un ricercatore a contratto. Nell'ambito di questo progetto, sono già stati editi dall'Istituto due lavori, nel 1995, *Trattato di medicina su papiro*, e nel 1997, *Specimina per il Corpus dei papiri Greci di medicina*. Nel corso del 2001 è prevista la pubblicazione di un nuovo volume.

Gli studi per il **Corpus**, un'opera complessa progettata in più volumi, prevedono, oltre al riesame diretto del materiale papiraceo e alla riedizione commentata dei papiri nell'ambito della tradizione letteraria medica antica, anche un inquadramento socio culturale della documentazione relativa al sapere medico che si riflette nei testi dell'Egitto greco e romano.

Collaborano al progetto: I. Andorlini (I.P.V.), M. Manfredi (Univ. Firenze), A.E. Hanson (Yale University), R. Flemming (The Wellcome Institute, London), J. Jouanna (Paris-Sorbonne), K.D. Fischer (Univ. Mainz), D. Manetti (Univ. Firenze), D. Fausti (Univ. Siena), A. Roselli (Istit. Orientale, Napoli), M.H. Marganne e P. Mertens (CEPODA, Liège), K. A. Worp (Univ. Amsterdam), H. von Staden (Institute for Advanced Studies, Princeton), D. Hagedorn (Univ. Heidelberg), R. Luiselli (I.P.V.).

Per entrambi i due progetti sopraindicati è stato richiesto il sostegno ministeriale.

L'Archivio di Ammon. Il progetto nato anch'esso nel corso del 2000 in collaborazione con l'Università di Colonia, è partito dalla constatazione dell'esistenza presso il Vitelli di molti frammenti appartenenti all'archivio personale di Ammon, eminente personaggio (uno scholasticus) vissuto in Egitto nella prima metà del IV secolo d.C. che andrebbero a ricongiungersi con frammenti in possesso dell'Università di Colonia e della Duke University.

Al progetto, collaborano già, per l'Istituto Vitelli, la Dr. Andorlini e per l'Università di Colonia, il dr. Klaus Maresch che nei primi mesi di quest'anno ha già soggiornato in Istituto per delle prime verifiche di frammenti appartenenti all'archivio di cui trattasi.

Naturalmente alla attività di studio e ricerca sul materiale papiraceo appartenente alla collezione del Vitelli, si affianca il lavoro di ricerca su materiale appartenente anche ad altre collezioni e spesso in contemporanea. In tale senso è in lavorazione quasi ultimata la trascrizione diplomatica e letteraria, con apparato papirologico, a cura dei prof. Guido Bastianini (Istituto Vitelli), Claudio Gallazzi (Università di Milano) e Colin Austin (Università di Cambridge), del *rotolo di Posidippo*, conservato presso l'Università di Milano. Trattasi di un rotolo lungo un metro e mezzo, contenente cento epigrammi, per un totale di 600 versi, attribuibili tutti appunto a Posidippo, un poeta del III secolo a.C., pressoché sconosciuto.

Sempre in questo ambito, prosegue la partecipazione e collaborazione dell'Istituto ai lavori del *Corpus dei Papiri filosofici*; progetto nato nel 1983, su iniziativa del prof. Adorno, presidente dell'Accademia fiorentina *La Colombaria*, con lo scopo della riedizione con ampio commento papirologico e filosofico di tutti i testi di filosofia attestati su papiro o pergamena.

Nel settore propriamente editoriale e non strettamente legato allo studio dei papiri dell'Istituto, rientra l'imminente pubblicazione del volume *The Oxyrhynchus papyri* a cura di Joseph Spooner. È rinviata invece la prevista pubblicazione del volume *Antinoeios Stephanos, Antinoos e Antinoos nelle fonti letterarie greche e latine*, a cura di Manfredo Manfredi e Giovanna Menci, mentre resta in programma per il 2001 il volume *Le scarpe e le calzature di età greco-romana* a cura di Simona Russo. Già alla fine del 1999 è stata edita una pubblicazione che ha ottenuto notevole successo, *I gioielli nei papiri di età greco-romana*, rientrante nella serie *Studi e Testi dell'Istituto Papirologico Vitelli*, interrotta dal 1965 e che ora si intenderebbe riprendere. I due lavori citati hanno lo scopo di creare un lessico tecnico relativo ad oggetti di uso comune oggi e nell'antichità, attraverso una indagine linguistica, filologica ed anche archeologica.

Nel 2000, a dicembre, è stato pubblicato il volume degli *Atti del V Convegno Nazionale di Egitologia e Papirologia*; nei primi mesi del 2001 è prevista invece, la pubblicazione degli *Atti del XXII Congresso Internazionale di Papirologia*, che si è tenuto a Firenze nell'agosto 1998. Per la serie *Comunicazioni* è stato pubblicato un altro volume, il quarto, contenente, fra l'altro, i testi delle conferenze tenute in Istituto nel corso del 2000 dal prof. John Whitehorn, University of Queensland (Australia) sull'*Efebia in Alessandria*, dal prof. Colin Austin, Trinity Hall (Cambridge), sui *Frammenti di Menandro*, dalla prof.ssa Ann Hanson, University of Michigan, sull'*Archivio di Nemesion*.

La linea di attività **Campagne di scavo in Egitto ed attività di studio presso il Museo del Cairo ed attività di formazione**, ha visto nel 2000, dopo alcuni anni di inattività dovuta a motivi di sicurezza e anche finanziari, la ripresa dei contatti con il Supreme Council of Antiquities egiziano e l'attuazione di una campagna ricognitiva sul luogo di scavo per circa un mese cui hanno partecipato come referenti i Prof. Pintaudi e Manfredi, membri del Consiglio scientifico e da questo all'uopo delegati, una ricercatrice dell'Istituto per la parte papirologica, una ricercatrice della Sovrintendenza Archeologica della Toscana per la parte ceramica ed un esperto egittologo epigrafista.

La campagna conclusa ai primi di novembre ha costituito la indispensabile premessa per l'organizzazione della campagna 2001, dalla quale, senz'altro di più lunga durata, ci si attendono risultati più soddisfacenti quanto a ritrovamenti di materiale papiraceo, indispensabile per la prosecuzione e l'approfondimento degli studi papirologici. Naturalmente sono stati presi anche contatti con la Direzione del Museo del Cairo dove dal 1971 è custodito il materiale ritrovato durante le annuali campagne di scavo e dove si conta, nel corso del 2001, di poter organizzare una permanenza abbastanza lunga del nostro personale, al fine del restauro, ricognizione ed inventariazione del materiale ivi giacente (il Consiglio Scientifico da poco riunitosi in questo senso). Al fine di intensificare i rapporti con le massime autorità egiziane è prevista prossimamente la visita di rappresentanza del dott. Mohammed Mahmud Hamza, Direttore del Supreme Council of Antiquities per il Medio Egitto. Nel quadro, invece, della consueta **attività di formazione** di personale egiziano, instaurata negli anni passati dall'Istituto, è previsto il soggiorno di studio presso l'Istituto, nel corso del 2001, del sig. Magdy A. Ismail, dipendente del Museo Egizio del Cairo;

Per quanto concerne l'attività legata al funzionamento della Biblioteca dell'Istituto, laboratorio primo ed indispensabile per la ricerca papirologica, si ricorda il progetto triennale in atto dal 2000, relativo alla **informatizzazione, catalogazione secondo standards internazionali dei fondi librari dell'Istituto e pubblicazione on line**. Dopo molteplici contatti e ricerche al fine di individuare il software più adatto alle esigenze di catalogazione dei nostri fondi librari (sono stati presi in esame SBN, TINLIB, ALEPH, ISIS e ALEXANDRIE) a cura di una unità di personale assunta a tempo determinato. Proprio nell'ambito del progetto, ci si è orientati per l'acquisizione di *Alexandrie* e sui servizi di supporto offerti dalla Soc. Ifnet, in quanto appaiono i più idonei alle esigenze del nostro patrimonio librario. Proprio in questi giorni dopo un ulteriore approfondimento in ordine alle modalità relative alla conversione del software, si sta procedendo alla fase attuativa vera e propria del progetto stesso. Per la realizzazione di questo progetto è stato chiesto e concesso dal MURST un finanziamento specifico, compreso quello relativo all'assunzione di una unità lavorativa a tempo determinato per la durata del progetto i cui oneri specifici ora gravano completamente sul capitolo interessato.

Si rammenta che la Biblioteca dell'Istituto Papirologico Vitelli, rappresenta quanto di più organicamente completo possa esistere in Italia nel settore della papirologia e di discipline affini, quali l'Egitologia, l'Archeologia, la Paleografia, la Letteratura greca e latina, la Filologia classica, la Filosofia Antica, la Storia delle Religioni. Vi si possono ammirare alcune preziosissime opere originali, quale l'edizione del 1826 della *Description de l'Egypte*, voluta da Napoleone durante la campagna d'Egitto e il *Viaggio nel Basso ed Alto Egitto*, di Denon, ed. 1808, l'edizione originale della *Collectio prior* dei Papiri di Ercolano, o la *Palaographia graeca, sive de ortu et progressu litterarum graecarum* (ed. Parigi, 1708) del monaco benedettino Bernardo de Montfaucon, padre della scienza paleografica.

La Biblioteca, costituita da un primo nucleo di circa 6000 volumi provenienti dalla biblioteca personale di Girolamo Vitelli, arricchitasi con gli anni con donazioni di numerosi, illustri studiosi di discipline classiche e costantemente incrementata, oggi può contare su circa 20.000 volumi fra monografie e seriali di alta specializzazione. E' quindi compito primario per l'Istituto, sia potenziare con tutti i mezzi il patrimonio esistente ma anche renderlo fruibile ad un largo pubblico.

Per concludere questa relazione sull'attività dell'Istituto, non possono sottacersi comunque tutte quelle **attività collaterali**, che fanno da sfondo allo scopo principale dell'Ente e che talvolta si rischia di non considerare adeguatamente ma che costituiscono indiscutibilmente la linfa vitale per l'attività di ricerca stessa e per il miglioramento della qualità dei risultati. Ci si riferisce a tutte quelle attività legate alle **relazioni scientifiche e culturali** intrattenute con altre Istituzioni italiane e straniere, che nel corso del 2000 sono state come di consueto frequenti e ricche di risultati positivi. Gli ospiti presenti nel 2000, per conferenze e seminari, sono stati già ampiamente menzionati nel corso della relazione; per il prossimo anno sono già in programmazione le presenze, oltre ai docenti di cui si è già accennato, dei prof. Revel Coles, Ashmolean Museum di Oxford e Luigi Lehnus, Università di Milano.

Naturalmente e sul piano della attività di promozione e divulgativa, si affianca il largo apporto scientifico dell'Istituto a **Convegni e Congressi**. Nel corso del 2000 si ricordano, invece, la partecipazione al Convegno Internazionale di Egitologia tenutosi al Cairo in primavera, al VI Convegno IICE di Reggio Calabria, nel settembre u.s., con largo apporto di comunicazioni e contributi da parte del personale interno e collaboratore dell'Istituto, infine al Seminario internazionale di papirologia tenutosi a Siracusa nel settembre 2000.

Relazione tecnica

Per quanto riguarda gli aspetti contabili del conto consuntivo si osserva innanzitutto che l'elaborato in questione prende logicamente le mosse dal bilancio di previsione 2000 approvato dal Consiglio nell'ottobre 1999, salvo i provvedimenti di variazione intervenuti in corso d'anno.

Sezione Entrate

Cap. 2.03.01 (Ministero Università e Ricerca Scientifica e Tecnologica) : nel 2000 il contributo per il funzionamento della struttura e per l'attività nel suo complesso dell'Ente, ha subito un incremento di sole L. 30.000.000 rispetto all'anno precedente con un accertamento pari a L. 1.130.000.000 .

Cap. 2.03.02 (Ministero dei Beni Culturali) : trattasi di un contributo concesso dal Ministero citato per la pubblicazione edita dall'Istituto nel luglio scorso " Papiri dell'Iliade " . Il contributo ha coperto il 50% delle spese tipografiche del volume.

Cap. 2.03.03 (MURST - contributo finalizzato al progetto " Ricognizione e studio papiri copii dell' I.P.V." : trattasi del contributo del 2000, di cui si è parlato nella prima parte della presente relazione. In termini di cassa, l'assegnazione è concessa, salvo la prima quota del 60% erogata a presentazione del progetto esecutivo, in rate posticipate a stato avanzamento lavori.

Cap. 2.03.04 (MURST - contributo finalizzato al progetto "Potenziamento e Informatizzazione Biblioteca I.P.V." - anche per questo progetto è stato concesso un contributo di L. 150.000.000 . La prima quota, in termini di cassa, pari al 60% dell'assegnazione, è stata introitata nei primi mesi del 2001.

Cap. 2.06.02 (Università degli Studi di Firenze): il contributo , previsto in sede di preventivo, a seguito della prevista convenzione fra le due Istituzioni non è pervenuto nel corso del 2000 in quanto ancora l'atto convenzionale non è stato siglato dalle parti.(Vedasi per la parte relativa al 1999 il riaccertamento in corso)

Cap.2.06.04 (Cassa di Risparmio di Firenze) . Nel corso del 2000 è stato introitato un contributo di L. 15.000.000 concesso dall'Istituto di credito Cassa di Risparmio di Firenze, per l'organizzazione del Convegno nazionale IICE avvenuto nel dicembre 1999 e la stampa dei relativi Atti pubblicati dal Papirologico nel dicembre 2000.

Cap.3.07.01 (ricavi dalla vendita di pubblicazioni): l'incremento rispetto alle previsioni di L. 2.318.200 si è determinato per una soddisfacente vendita di alcune nostre pubblicazioni di recente edizione.

Cap. 3.07.02 (ricavi dalla prestazione di servizi) : ha presentato entrate per L. 404.300 per il solo servizio fotocopie.

Cap. 3.09.01 (recuperi e rimborsi diversi) : trattasi di entrate straordinarie dovute a recuperi per anticipazioni concesse in cifra superiore al successivo rendiconto di spesa, o a recuperi dall'Istituto cassiere di somme erroneamente pagate dall'Istituto cassiere stesso.

Cap. 4.14.01 (Depositi cauzionali) : il capitolo attivato solo per la gestione di un residuo, riguarda il deposito a suo tempo versato per i locali di Via degli Alfani lasciati nel 1998 e che viene in parte ridotto a seguito del riaccertamento precedentemente esaminato.

Il totale delle entrate, escluse le partite di giro, presenta un accertamento pari a L. 1.416.992.070 , di cui L. 204.863.264 ancora da riscuotere al termine dell'esercizio.

Sezione Spese

Nella sezione Spese si constata che le previsioni definitive sono ormai in pochi casi risultate superiori al totale degli impegni. Si rileva come le economie realizzate siano ormai di modesta entità .

Nel titolo I (spese correnti) si osserva quanto segue:

Nella Categoria 1 "Spese per gli organi" si riscontrano economie per L. 16.679.168. Ciò è giustificato in parte dalla circostanza che la delibera consigliare di incremento dei compensi spettanti al Consiglio di amministrazione ha avuto decorrenza solo dal secondo semestre.

Nella Categoria 2 , i capitoli dai 5 al 11 concernenti "Oneri per il personale in attività di servizio" presentano, rispetto alle previsioni definitive, economie per sole L. 16.455.846 . Le cifre rimaste da pagare sui capitoli 1.02.01 e 1.02.02 impegnate globalmente riguardano adeguamenti retributivi per il personale che verranno corrisposti a residui nel corso del 2001. Si fa presente che sono in corso

di elaborazione i nuovi CC.NN.LL. sia per il personale ricercatore e tecnico-amministrativo, sia per il personale dirigente. Sono inoltre tuttora in corso le trattative con le OO.SS. per quanto concerne il trattamento accessorio, parte variabile. Sul cap. 1.02.07 "altri oneri sociali a carico dell'Ente" hanno gravato le spese relative all'erogazione dei buoni pasto al personale dipendente, in misura di due buoni a settimana.

La Categoria 4 "Spese per l'acquisto di beni di consumo e di servizi", capitoli dall'14 al 33, presenta, rispetto alle Previsioni definitive, economie pari a L. 47.272.494. Tuttavia si fa presente che talune economie in particolare sul cap. 1.04.01 "fitto locali", si è determinata solo in quanto parte del canone dei locali recentemente acquisiti è stato pagato ad inizio anno in conto resti 1999.

La Categoria 5 "Spese per prestazioni istituzionali", capitoli dal 34 al 45, presenta modeste economie rispetto agli impegni globali che è stato possibile assumere entro l'anno. Ciò ha determinato tuttavia una considerevole massa di residui sulla categoria; residui, si precisa, di lento smaltimento in quanto spesso legati allo stato di avanzamento di specifici progetti. Si pensi ai residui nascenti dagli impegni per l'assegnazione di borse di studio per la collaborazione a progetti di ricerca. Il cap. 1.05.02, già è interessato da residui per L. 35.416.669 riferentesi agli impegni assunti nel 1999 per due borse di studio, conferite tuttavia nel corso del 2000 e legate a due progetti tuttora in corso; nello stesso anno a novembre, dopo la pronuncia del Consiglio Scientifico circa il progetto a cui indirizzata, è stato assunto l'impegno per il conferimento di una altra borsa, di durata biennale, la cui assegnazione tuttavia avverrà, espletato l'iter concorsuale, solo nel corso del 2001.

Sul cap. 1.05.04 "spese per pubblicazioni scientifiche e culturali" gravano gli impegni assunti per la realizzazione di un CD, a carattere divulgativo, sulla storia e le attività del Papirologico, ed una pubblicazione sui Papiri di Ossirinco; entrambi i lavori sono in fase di elaborazione. Il capitolo 1.05.07 "Spese per l'organizzazione del XXII Congresso Int.le di Papirologia", che nel 2000 ha presentato solo la gestione di residui, tutti assolti, e relativi agli aspetti editoriali della pubblicazione degli Atti, si ripresenterà tuttavia nel 2001, con uno stanziamento di competenza legato agli impegni da assumere per la stampa degli Atti stessi.

Sul cap.1.05.09 e 1.05.10, invece, interessanti due progetti che hanno preso avvio nel 1999 e nel 2000, è stato assunto un impegno globale in quanto, per entrambi è stata possibile una quantificazione della spesa. In particolare per il primo che gode di uno specifico contributo ministeriale, come si è detto in precedenza per la parte ENTRATE, concesso per una precisa tipologia di spese.

Anche sul cap. 1.05.12 legato al progetto "papiri copti dell'IPV" di cui si è parlato nella parte ENTRATE della presente relazione, gravano residui consistenti e legati allo stato di avanzamento del progetto stesso.

Titolo II (Spese in conto capitale) :

Per la categoria 12 "Acquisizione di immobilizzazioni tecniche" le spese più consistenti hanno interessato il cap.2.12.01 "Acquisto libri" nell'ambito di una politica di potenziamento e sviluppo della Biblioteca specializzata dell'Istituto, intrapresa dal 2000. Le rilevanti spese sul cap.2.12.03, invece sono dovute alla necessità di riadeguare i servizi informatici dell'Ente, con acquisizione di nuovi ed aggiornati computer e periferiche.

Ai fini di chiarezza ed in termini di utilizzo dei fondi stanziati sulle categorie attivate e più significative per la gestione, si riportano a raffronto le risultanze desunte negli ultimi due esercizi.

	<u>1999</u>	<u>2000</u>
Categoria 1		
Spese per gli organi dell'Ente	60%	71%
Categoria 2		
Oneri per il personale in attività di servizio	96%	97%
Categoria 4		
Spese per l'acquisto di beni di consumo	81%	85%

Categoria 5		
Spese per prestazioni istituzionali	72%	88%
Categoria 12		
Acquisizione di immobilizzazioni	78%	77%
Tecniche		

Situazione patrimoniale

Disponibilità liquide. La voce "cassa" corrisponde alla giacenza presso la Banca d'Italia al 31.12.2000. Per la consistenza di cassa al 1.1.2000, cfr. il Conto Consuntivo 1999 e il Bilancio di Previsione 2000. Le differenze in più e meno corrispondono rispettivamente al totale delle entrate e delle uscite dal deposito, come dimostrato nelle tabelle del Rendiconto finanziario alle pp. 6 e 15 (colonna riscossioni).

Residui attivi. I crediti verso lo Stato ed altri enti per L.200.000.000 sono costituiti dal contributo dell'Università e dal contributo del Murst non ancora riscossi. I crediti verso acquirenti, utenti per L.4.863.264 sono costituiti da residui derivanti dalla prestazione di servizi e dalla vendita di dispense e interessi bancari (cap.3.07.02, cap.3.07.01 e cap.3.08.02), il credito diverso per L. 3.514.156 è invece costituito dal riaccertamento del deposito cauzionale dell'Amministrazione Frascchetti.

Residui passivi. Debiti verso lo Stato e altri Enti. La cifra di L. 61.010.360 corrisponde alla somma dei debiti per ritenute previdenziali a carico dell'Ente (20.840.928), e verso la Tesoreria Provinciale dello Stato per ritenute erariali, verso l'Inps e l'Inpdap per ritenute previdenziali ed assistenziali e verso i sindacati in partite di giro (L.40.169.432).

Debiti verso fornitori. La cifra di L. 27.532.480 corrisponde ai debiti relativi a forniture di materiale inventariabile (acquisto libri e mobili).

Debiti verso terzi per prestazioni ricevute. La cifra di L.527.098.911 è costituita dalla somma di debiti verso ogni altro fornitore o prestatore d'opera (organi collegiali, revisori dei conti, dipendenti, riscaldamento, manutenzione dei locali, energia elettrica, spese borsisti, spese tributarie ecc.).

Il totale dei residui passivi al 31.12.2000 la cui distinta per capitolo è possibile esaminare in allegato, e dal quale si può constatare come buona parte dei residui passivi presenti al 1 gennaio siano dovuti a motivi puramente fisiologici di gestione, ammonta a L.615.641.721.

Per quanto riguarda il Fondo liquidazione indennità di anzianità del personale, si veda la apposita tabella allegata.

Poste rettificative dell'attivo: per quello che concerne il Fondo ammortamento mobili e attrezzature d'ufficio, si sono seguite le indicazioni impartite con delibera consiliare del maggio 1993, pertanto la percentuale di ammortamento per impianti, attrezzature d'ufficio e macchinari è fissata nel 20%, mentre per i mobili è fissata nel 12%. Al riguardo si vedano le tabelle allegate.

Nella parte attività pag. 17 sono state reintrodotte le colonne libri da ricevere, mobili da ricevere ecc., per evidenziare convenientemente i residui che hanno prodotto e produrranno futuri incrementi patrimoniali.

Conto Economico

Parte seconda, sezione Entrate:

Lettera B : Produzioni e movimenti interni. La cifra di L. 6.285.844 rappresenta immobilizzazioni tecniche che sono state inventariate ma la cui spesa ha gravato sul capitolo istituzionale relativo alla informatizzazione della Biblioteca (cap. 1.05.09).

Lettera C : Trasferimenti attivi in natura. L'importo di L. 5.130.500 rappresenta il valore inventariabile di materiale librario ricevuto come dono durante l'anno 2000.

Lettera D : Sopravvenienze attive .La cifra di L. 295.702 corrisponde a sconti su libri pagati in c/competenza 2000 .Insussistenze passive: la cifra di L. 5.068.854 corrisponde ad un riaccertamento di residui passivi in positivo (minore spesa).

Lettera E : Spese impegnate di competenza di successivi esercizi.La cifra di L.208.670 corrisponde ad un libro inventariato nel 2000 ma pagato in c/resii 2001.

Nella corrispondente sezione Spese :

Lettera D :Ammortamenti .Le cifre di L.8.607.219 e L.27.773.299 corrispondono agli importi relativi agli ammortamenti per il 2000 calcolati come risulta nelle allegate tabelle.

Lettera G :Quota fondo indennità anzianità personale.La cifra di L. 26.408.995 corrisponde alla quota dell'esercizio per l'adeguamento del fondo TFR come risulta nel prospetto allegato.

Lettera H: Variazioni patrimoniali straordinarie -Sopravvenienze passive Insussistenze attive 1): la cifra di L. 1.084.193 rappresenta il totale di L. 1.054.593 per spese postali gravanti su libri a acquistati in c/competenza e di L. 29.600 per spese su libri acquistati in c/resii. Insussistenze attive 2): la cifra di L. 14.486.179 corrisponde per L. 14.485.844 al riaccertamento di residui attivi in negativo (minore entrata) e per L. 335 a arrotondamenti su partite di giro.

Conclusione

Come si può osservare dall'elaborato , il Conto Consuntivo 2000 si chiude con un avanzo economico , indicato contabilmente nella parte II del Conto Economico , di L. 53.766.617, determinato dalla circostanza (vedasi parte prima del Conto Economico) che nel 2000 le spese di parte corrente sono state inferiori rispetto alle maggiori entrate non previste in sede di elaborazione del bilancio preventivo e ad una mancata programmazione temporale di alcune spese di parte corrente.L'avanzo di amministrazione accertato, pari a L.177.403.830, risulta di molto inferiore al presunto, per la possibilità presentata negli ultimi mesi dell'anno di assumere consistenti impegni. Si riportano qui di seguito i dati relativi all'avanzo di amministrazione accertato negli ultimi nove anni, al tempo stesso tuttavia la consistenza di cassa alla fine dell'anno si è presentata di molto superiore al previsto in quanto solo alla fine dell'esercizio è stato materialmente acquisito il saldo del contributo ministeriale.

1991- L.960.057.264
1992- L. 934.554.696
1993- L. 716.787.540
1994- L. 567.087.742
1995- L. 296.814.093
1996- L. 330.692.962
1997- L. 310.901.049
1998- L. 100.988.770
1999- L. 193.544.005
2000- L. 177.403.830

si nota ormai un andamento di regolarità nella situazione amministrativa.

IL Presidente dell'Istituto
(Prof. Guido Bastianini)



RELAZIONE DEL COLLEGIO DEI REVISORI

Il Collegio dei revisori, esaminati i documenti contabili e la relazione del Presidente dell'istituto, espone le seguenti considerazioni essenziali:

Rendiconto finanziario

La gestione di competenza comprende entrate complessive per £. 1.564.363.818 ed uscite per £. 1.571.087.003 (incluse le partite di giro) con un lieve saldo negativo di £. 6.723.185, al quale si è fatto fronte con l'avanzo di amministrazione dell'anno precedente.

L'esame delle singole poste consente di verificare, nel complesso, una adeguata quota di accertamenti rispetto alle previsioni definitive, per quanto riguarda le entrate.

Relativamente alle uscite, si sono registrate economie per oltre £. 200 milioni, concentrate prevalentemente nel Titolo I, per circa £. 149 milioni.

Più in particolare, si riferisce quanto segue:

Entrate

- Il Contributo ordinario del Murst, determinato in £. 1.130.000.000, è superiore di £. 30.000.000 rispetto a quello del 1999. Risultano secondo le previsioni, invece, gli accertamenti relativi agli altri contributi ministeriali finalizzati.
- Il contributo dell'Università di Firenze di £. 10.000.000, indicato quale accertamento non riscosso, si basa sulla ben nota convenzione, prevista da tempo ma non ancora perfezionata. Si segnala l'urgenza di pervenire alla stipula definitiva, onde conferire certezza alla relativa posta in bilancio.
- I ricavi dalla vendita di pubblicazioni sono superiori alle previsioni, come già in anni precedenti.

Uscite

Nell'ambito del titolo I si evidenzia:

- al cap. 1.02.02 la somma di £. 34.300.000, integralmente impegnata ma totalmente non pagata. Trattasi di compensi accessori al personale, la cui erogazione è connessa, secondo quanto contenuto nella relazione tecnica, alla contrattazione decentrata ancora in corso;
- al cap. 1.04.01 - Fitto locali - risultano impegni per £. 92.283.000, a fronte di previsioni per £. 105.000.000. La circostanza del pagamento del fitto dei nuovi locali sui fondi 1999 avrebbe dovuto consigliare una variazione in corso d'anno;
- sopravvalutate, nelle previsioni, le somme relative a talune utenze (energia elettrica, telefono), dovute a ritardi nell'allestimento dei nuovi locali e nell'ampliamento della rete telefonica interna;
- Per le minori spese relative ai capp. 1.05.01 (missioni archeologiche), 1.05.03 (lavori fotografici), 1.05.04 (pubblicazioni scientifiche e culturali), 1.05.05 (spese

per ricerche ecc) e 1.05.06 (spese per organizzazione e partecipazione a convegni ecc) si rinvia alla relazione del Presidente e a quella tecnica.

Gestione di cassa

La capacità di spesa dell'ente, desumibile dalla formazione e consistenza dei residui passivi, si compendia per la competenza 2000 nel raffronto fra £. 1.571.087.003 di impegni e £. 1.043.300.355 pagate, con un rapporto del 66% (nel 1999 78%). Similare la gestione dei residui, che registra un 31% di obbligazioni ancora da soddisfare.

Situazione patrimoniale

La consistenza delle attività registra un aumento, passando da un valore di £. 2.151.034.402 ad uno di £. 2.496.369.020.

Anche le passività vedono un incremento di £. 291.568.001, attestandosi a £. 1.210.900.128. E' da sottolineare, in tale ambito, il fondo TFR per il personale che, in rapporto al calcolo di quanto dovuto per il 2000, passa da £. 145.934.136 a £. 172.343.131., come da apposito prospetto dimostrativo.

Eguale con riferimento ad apposita tabella vengono evidenziate le variazioni in ordine al fondo ammortamento impianti, attrezzature e macchinari, nonché quello per mobili e macchine d'ufficio.

Il Collegio, in merito alle più volte sollecitata conclusione delle operazioni di inventario del materiale archeologico, prende atto che, a seguito dell'avvenuto passaggio di consegne, il Presidente ha provveduto ad avviare tale ricognizione, che alla data attuale risulta essere quasi conclusa.

Conto economico

I dati della parte prima corrispondono a quanto contenuto nel rendiconto finanziario, per le entrate (titoli dal I al III) £. 1.416.992.070 e per le uscite (titolo I) £. 1.301.855.178.

Nella parte seconda si registrano movimenti di modesta entità: fra le entrate si notano insussistenze passive per £. 5.068.854 corrispondenti a cancellazioni di residui passivi.

Nelle uscite, oltre alle quote annuali degli ammortamenti e del TFR già descritte nella parte relativa alla situazione patrimoniale, si registrano insussistenze attive per £. 14.486.179 dovute prevalentemente a minori residui attivi ed arrotondamenti.

Il conto si chiude con un avanzo di £. 53.766.617, determinato dalla somma algebrica del saldo attivo di natura finanziaria (£. 115.136.892) e da quello passivo della parte seconda (-£. 61.370.275).

Situazione amministrativa

I dati contenuti nell'apposito prospetto evidenziano un lieve decremento dell'avanzo, passato da £. 193.544.005 del 1999 a £. 177.403.830 dell'esercizio in esame, dopo l'incremento nel raffronto fra il 1998 e il 1999.


Comunque negli ultimi anni il livello dell'avanzo appare adeguato alle dimensioni finanziarie dell'Ente, e si registra con soddisfazione che l'Istituto si è mosso nelle linee auspiccate dal Collegio in sede di relazione al consuntivo per l'anno 1999.


Per quanto riguarda, infine, l'assetto istituzionale, si rinnova l'invito all'ente ad adeguare il proprio ordinamento sulla base di quanto previsto dal decreto legislativo 29.9.1999, n°381 (art.10).


Con le considerazioni sopra esposte ed alla luce dell'attività di riscontro condotta nell'anno di riferimento, il Collegio esprime parere favorevole all'approvazione del conto consuntivo 2000, nelle risultanze contenute nei documenti contabili prodotti dall'Ente e che formano parte integrante della presente relazione.

Letto, confermato e sottoscritto.

IL COLLEGIO DEI REVISORI


(Dr. Federico Romeo)


(Dr. Albino Morghen)


(Dr.ssa Roberta Peri)

BILANCIO CONSUNTIVO

XIV LEGISLATURA - DISEGNI DI LEGGE E RELAZIONI - DOCUMENTI

RENDICONTO FINANZIARIO

ENTRATE

Codice	Capitolo	Gestione di competenza										Gestione dei Residui attivi				Gestione di cassa				
		Previsioni		Definitive	Riscosse	Somme		Differenze rispetto alle previsioni		Residui inizio esercizio	Riscossi	Rimasti da riscuotere	Totali	Variazioni		Previsioni	Riscosioni	Differenze rispetto alle previsioni		Totale Residui attivi termine esercizio
		Iniziali	Variazioni in +			In meno	Rimaste da riscuotere	Totali accertati	In +					In meno	in +			in meno	in +	
1.01	TITOLO I Entrate Contributive Categoria 1 Aliquote contributive a carico datori di lavoro																			
1.02	Categoria 2 Quote di adesione al XXII Convegno																			
	TOTALE																			
2.03.01	TITOLO II Entrate derivanti da trasferimenti comunitari Categoria 3 Trasferimenti da parte dello Stato																			
2.03.01	1 Ministero Universita' e Ricerca	1.100.000.000	30.000.000	1.130.000.000	1.130.000.000	1.130.000.000	1.130.000.000		1.130.000.000						1.130.000.000	1.130.000.000				
2.03.02	2 Ministero Beni Culturali		2.000.000	2.000.000	1.997.500	1.997.500	1.997.500		1.997.500						2.000.000	1.997.500			2.500	
2.03.03	3 Ministero Universita' e Ricerca Contributi finalizzati		100.000.000	100.000.000	60.000.000	60.000.000	60.000.000		60.000.000						100.000.000	60.000.000			40.000.000	40.000.000
2.03.04	4 Mursi Contributo informalizzazione Biblioteca		150.000.000	150.000.000		150.000.000	150.000.000		150.000.000											150.000.000
	TOTALE	1.100.000.000	282.000.000	1.382.000.000	1.191.997.500	1.191.997.500	1.191.997.500		1.381.997.500						1.232.000.000	1.191.997.500			40.000.500	190.000.000
	CATEGORIA 3																			

XIV LEGISLATURA - DISEGNI DI LEGGE E RELAZIONI - DOCUMENTI

RENDICONTO FINANZIARIO

ENTRATE

Codice	Capitolo	Gestione di competenza										Gestione dei Residui attivi					Gestione di cassa			
		Previsioni		Definitive	Riscosse	Rimaste da riscuo tere	Somme		Differenze rispetto alle previsioni in +	Residui inizio esercizio	Riscossi	Rimasti da riscuo tere	Totali	Variazioni		Previsioni	Riscossioni	Differenze rispetto alle previsioni		Totale Residui attivi termine esercizio
		Iniziali	In meno				Totale accertati	in +						in meno	in +			in meno	in +	
3.07.01	10 Ricavi dalla vendita di pubblica Zioni	3.000.000		3.000.000	478.200	4.840.000	5.318.200	2.318.200	6.480.000	6.480.000		6.480.000			3.000.000	6.958.200	3.958.200		4.840.000	
3.07.02	11 Proventi derivanti dalla prestazione servizi	1.200.000		1.200.000	386.500	17.800	404.300	795.700	22.500	22.500		22.500			1.200.000	409.000	791.000		17.800	
	TOTALE CATEGORIA 7	4.200.000		4.200.000	864.700	4.857.800	5.722.500	2.318.200	6.502.500	6.502.500		6.502.500			4.200.000	7.367.200	3.958.200		4.857.800	
	Categoria 8																			
	Redditi e proventi patrimoniali																			
3.08.01	12 Interessi e proventi su titoli a reddito fisso	100.000		100.000		5.464	5.464	94.536	16.315	16.315		16.315			100.000	16.315	83.685		5.464	
3.08.02	13 Interessi attivi su mutui, depositi e c/correnti																			
	TOTALE CATEGORIA 8	100.000		100.000		5.464	5.464	94.536	16.315	16.315		16.315			100.000	16315	83.685		5.464	
	Categoria 9																			
	Poste correttive e compensative																			
3.09.01	14 Recupero e rimborsi diversi	2.000.000	2.266.606	4.266.606	4.266.606	4.266.606	4.266.606								4.266.606	4.266.606				
	TOTALE CATEGORIA 9	2.000.000	2.266.606	4.266.606	4.266.606	4.266.606	4.266.606								4.266.606	4.266.606				
	Categoria 10																			
	Entrate non classificate in altre voci																			
	TOTALE TITOLO III	6.300.000	2.266.606	8.566.606	5.131.306	4.863.264	9.994.570	2.318.200	890.236	6.518.815		6.518.815			8.566.606	11.650.121	3.958.200		4.863.264	
	TOTALE ENTRATE CORRENTI	1.131.300.000	294.266.606	1.415.566.606	1.212.128.806	204.863.264	1.416.992.070	2.318.200	892.736	1.418.18.815		1.418.18.815			1.265.566.606	1.218.647.621	3.958.200		204.863.264	

XIV LEGISLATURA - DISEGNI DI LEGGE E RELAZIONI - DOCUMENTI

USCITE RENDICONTO FINANZIARIO

Codice	Capitolo	Gestione di competenza										Gestione dei Residui passivi				Gestione di cassa		
		Previsioni			Somme			Differenze rispetto alle previsioni in + in meno	Residui inizio esercizio	Pagati	Rimasti da pagare	Totali	Variazioni		Previsioni	Pagamenti	Differenze rispetto alle previsioni in + in meno	Totale Residui passivi termine esercizio
		Iniziali	in +	in meno	Definitive	Pagate	Rimaste da pagare						Totali impegni	in +				
2.14.01	56	Depositi cauzionali																
		TOTALE																
		CATEGORIA 14																
		Categoria 15																
		Indennità di anzianità e similari al personale cessato dai servizi																
		z6																
2.15.01	57	Indennità di anzianità																
		TOTALE																
		CATEGORIA 15																
		TOTALE																
		TITOLO II																
		107.000.000 51.000.000																
		158.000.000 94.327.262																
		27.532.480 121.859.742																
		22.388.528 22.388.528																
		161.500.000 116.715.790																
		44.784.210 27.532.480																
3.16		Emissione di mutui ed anticipazioni																
		Categoria 16																
		Rimborso di mutui																
		Categoria 17																
		Rimborsi di anticipazioni passive																
3.17.01	58	Rimborso anticipazione Banca Toscana																
		TOTALE																
		CATEGORIA 17																
3.18		Categoria 18																
		Rimborsi di obblighi																
		Categoria 19																
		Restituzione alle gestioni autonome di anticipazioni																

XIV LEGISLATURA - DISEGNI DI LEGGE E RELAZIONI - DOCUMENTI

SITUAZIONE PATRIMONIALE

Attività	Consistenza		Differenze	Passività		Differenze
	al 1.1.00	al 31.12.00		in più	in meno	
Immobili						
Edifici						
Diritti reali						
<u>Immobilitazioni tecniche</u>						
Libri	574.382.201	611.365.290	36.983.089			
Libri da ricevere	790.928	18.065.998	18.065.998	790.928		
Microfilms e Microfiches	7.888.280	7.888.280				
Mobili e attrezzature d'ufficio	416.128.924	501.418.288	85.289.364			
Mobili da ricevere	21.597.600	9.466.482	9.466.482	21.597.600		
Strumenti scientifici	43.339.231	48.619.131	5.279.900			
Materiale archeologico	500.000.000	500.000.000				
	1.584.127.164	1.696.823.469	155.084.833	22.388.528		
<u>Altri costi pluriennali</u>						
Spese di ampliamento e riorganizzazione						
Costi pluriennali e diversi						
TOTALE ATTIVITA'	2.151.034.402	2.496.369.020	474.433.509	129.098.891		98.568.968
Deficit patrimoniale						
Disavanzo economico esercizi precedenti	798.953.043	798.953.043				
Disavanzo economico dell'esercizio						
TOTALE A PAREGGIO	2.949.987.445	3.295.322.063	345.334.618			
<u>Conti d'ordine</u>						
Valori di terzi depositati a cauzione, a garanzia						
Conti diversi						
TOTALE PASSIVITA'	919.332.127	1.210.900.128	390.136.969			
Patrimonio netto						
Fondo di dotazione						
Riserve obbligatorie						
Riserve facoltative						
Fondo rivalutazione conguaglio monetario						
Avanzo economico esercizi precedenti	1.915.999.398	2.006.266.790				
Avanzo economico dell'esercizio	92.267.392	53.766.617				
	2.008.266.790	2.062.033.407				
TOTALE A PAREGGIO	2.949.987.445	3.295.322.063	345.334.618			

CONTO ECONOMICO

Parte Prima	
Entrate e spese Finanziarie correnti	
<p>TITOLO I Entrate Contributive</p> <p>Cat.1- Aliquote contributive a carico dei datori e/o degli iscritti Cat.2- Quote di partecipazione degli iscritti all'onere di specifiche gestioni</p> <p>TITOLO II Entrate derivanti da trasferimenti correnti</p> <p>Cat.3-Trasferimenti da parte dello Stato Cat.4-Trasferimenti da parte delle Regioni Cat.5- Trasferimenti da parte dei Comuni e delle Province Cat.6- Trasferimenti da parte di altri Enti</p> <p>TITOLO III Altre Entrate</p> <p>Cat.7-Entrate derivanti dalla vendita di beni e dalla prestazione di servizi Cat.8 -Redditi e proventi patrimoniali Cat.9 -Poste correttive e compensative di spese correnti Cat.10 - Entrate non classificabili in altre voci</p>	<p>TITOLO I Spese correnti</p> <p>Cat.1- Spese per gli organi dell'Ente Cat.2- Oneri per il personale in attività di servizio Cat.3- Oneri per il personale in quiescenza Cat.4- Spese per l'acquisto di beni di consumo e di servizi Cat.5- Spese per prestazioni istituzionali Cat.6- Trasferimenti passivi Cat.7- Oneri finanziari Cat.8-Oneri tributari Cat.9-Poste correttive e compensative Cat.10-Spese non classificabili in altre voci</p>
<p>1.381.997.500</p> <p>25.000.000</p> <p>5.722.500 5.464 4.266.606</p>	<p>41.320.832 520.344.154 274.488.117 462.065.475</p> <p>135.000 3.501.600</p>
<p>TOTALE PARTE PRIMA</p>	<p>TOTALE PARTE PRIMA</p>
<p>1.416.992.070</p>	<p>1.301.855.178</p>

CONTO ECONOMICO

Parte Seconda

Componenti che non danno luogo a movimenti finanziari	
A-Entrate accertate in precedenti esercizi di pertinenza dell'e	
B- Produzioni e movimenti interni	6.285.884
C- Trasferimenti attivi in natura (lasciti, donazioni)	5.130.500
D-Variazioni patrimoniali straordinarie	295.702
Sopravvenienze attive	5.068.854
Insussistenze passive	
E-Spese impegnate di competenza di successivi esercizi	208.670
A-Spese di competenza impegnate in precedenti esercizi Costi pluriennali (IFR versato in c/c)	8.607.219
B- Produzioni e movimenti interni	27.773.299
C- Trasferimenti passivi in natura	
D-Ammortamenti e deperimenti Impianti, attrezzature, macchinari Mobili e macchine	
E-Svalutazioni e deprezzamenti/Scarico inventariale	
F-Accantonamenti per oneri presunti di competenza	
G- Quota dell'esercizio per l'adeguamento del fondo indennità anzianità personale	26.408.995
H- Variazioni patrimoniali straordinarie	
Sopravvenienze passive	1.084.193
Insussistenze attive 1	
Insussistenze attive 2	14.486.179
I-Entrate accertate nell'esercizio, di pertinenza di successivi esercizi	
TOTALE PARTE SECONDA	16.989.610
TOTALE	1.433.981.680
DISAVANZO ECONOMICO	
TOTALE A PAREGGIO	1.433.981.680
TOTALE PARTE SECONDA	78.359.885
TOTALE	1.380.215.063
AVANZO ECONOMICO	53.766.617
TOTALE A PAREGGIO	1.433.981.680

SITUAZIONE AMMINISTRATIVA 2000

<u>Consistenza di cassa all'inizio dell'esercizio</u>		457.319.455
<u>Riscossioni</u>		
in conto competenza	1.359.500.554	
in conto residui	<u>6.518.815</u>	
		1.366.019.369
<u>Pagamenti</u>		
in conto competenza	1.043.300.355	
in conto residui	<u>195.370.338</u>	
		1.238.670.693
Consistenza della cassa alla fine dell'esercizio		<u>584.668.131</u>
<u>Residui attivi</u>		
degli esercizi precedenti	3.514.156	
dell'esercizio	<u>204.863.264</u>	
		208.377.420
<u>Residui passivi</u>		
degli esercizi precedenti	87.855.073	
dell'esercizio	<u>527.786.648</u>	
		615.641.721
AVANZO DI AMMINISTRAZIONE ALLA FINE DELL'ESERCIZIO		<u>177.403.830</u>

ISTITUTO PAPIROLOGICO "G.VITELLI"

ELENCO RESIDUI ATTIVI AL 31.12.2000

Codice		Riscosso	Data esazione	Resta da riscuotere al 30.4.2001
2.03.03	Murst contributo finalizzato Imp.1./00 Murst saldo contributo	40.000.000		40.000.000
2.03.04	Murst contributo informatizzazione Imp.1./00:Contributo informatizzazione	150.000.000	30.03.01	60.000.000
2.06.02	Università di Firenze imp.1/00. Contributo Università	10.000.000		10.000.000
3.07.01	Ricavi dalla vendita di pubblicazioni Imp.11/00 Casalini Libri	4.840.000	23.04.01	
3.07.02	Proventi derivanti dalla prestazione di servizi Imp.12/00 Ricavo vendita fotocopie dicembre 2000	17.800	10.01.01	
3.08.02	Interessi attivi su mutui, depositi e conti correnti Imp.1/00 Interessi bancari su c/fruttifero	5.464	1.02.01	
4.14.01	Depositi cauzionali Imp.1/98 Restituzione deposito cauzionale Amm.Fraschetti	3.514.156		3.514.156
	TOTALE RESIDUI ATTIVI	208.377.420	94.863.264	113.514.156

ELENCO RESIDUI PASSIVI AL 31.12.2000

Codice		Pagato	Data estinzione	Resta da pagare al 30.4.2001
1.01.02	Compensi, indennità e rimborsi ai componenti C.d.A. Imp.14/00 Prof.Marinelli compenso membro C.A.	500.000		500.000
1.01.04	Consiglio Scientifico Imp.10/00: Prof.Montanari, Prof.Carlini saldo spese mission	44.800	10/01/00	
1.02.01	Stipendi ed altri assegni fissi al personale Imp.94/99 Arretrati stipendiali dipendenti Imp.94/00 Arretrati stipendiali dipendenti	21.638.404 13.527.012	14/03/01	13.879.699 13.527.012
1.02.02	Compensi accessori Imp.1/99 Compensi accessori personale dipendente Imp.1./00 Compensi accessori personale dipendente	22.800.000 34.300.000	15/5/00 , 14/6/00 09/02/01	11.300.000 22.300.000
1.02.06	Oneri prev.ed ass. a carico Ente Imp.37/00 Contributi a carico Ente su compensi e stipendi	20.840.928	3.01.00	
1.04.02	Riscaldamento, condominio Imp.5/99 Conguaglio spese condominiali anno 99	11.458.008		11.458.008
1.04.03	Manutenzione di locali e relativi impianti Imp.32/00 Grifoni vetri Imp.33/00 Toscolucida fatt.109 Imp.34/00:Cecchi idraulico fattura 29	2.880.000 1.488.000 2.934.720	04/01/00 17/01/00	2.880.000

ISTITUTO PAPIROLOGICO "G.VITELLI"

	Imp.35/00:Argo fatt.97576	1.080.000	1.080.000	10/01/01	
1.04.04	Energia elettrica per illuminazione Imp.9/00 Enel bolletta nov./dicembre 00 vecchi locali Imp.10/00 Enel bolletta nov./dicembre 00 nuovi locali	558.000 191.000	558.000 191.000	02/01/01 01/02/01	
1.04.08	Spese telefoniche Imp.12/00 Infostrada fatt.216040313159 Imp.13/00 Infostrada fatt.31604012478	420.000 564.000	420.000 564.000	26.01.01 22.02.01	
1.04.13	Materiali di consumo,cancelleria,stampati Imp.28/00: Mac e Idea fatt.28 Imp.29/00: Migliorini fatt.651	192.000 300.000	192.000 300.000	2.01.01 2.01.01	
1.04.16	Rilegature libri e fascicoli Imp.3/99 Legatoria Cangj fatt.1	1.000.000	1.000.000	05/04/01	
1.04.21	Compensi per speciali incarichi Imp.15/00: Goretti incarico di prestazione d'opera Imp.16/00:Benifei notula architetto	2.940.000 5.630.400	2.940.000 5.630.400	22.02.01 5.02.01	
1.04.24	Spese per pubblicità Imp.1./00 Seat Pagine Gialle	540.000	540.000	2.01.01	
1.05.02	Spese per borse di studio Imp.1/99 Borse di studio anno 1999 Imp.1/00 Borse di studio anno 2000	35.416.669 50.000.000	12.499.998	22.03.01	22.916.671 50.000.000
1.05.03	Spese per lavori fotografici Imp.5/00- 9/00Acquisto microfilms e foto	3.322.207	3.322.207	10/03/00	
1.05.04	Spese per pubblicazioni scientifiche Imp. 1/00 :Lo Russo Cd Rom Imp. 4/00 :Pubblicazione Spooner	26.500.000 7.404.800			26.500.000 7.404.800

XIV LEGISLATURA - DISEGNI DI LEGGE E RELAZIONI - DOCUMENTI

1.05.05	Imp.5/00: Quadrifoglio Tavole atti	6.032.000	05/02/01	3.000.000
	Imp.6/00: Traduzione inglese CD Rom	3.000.000		
1.05.05	Spese per ricerche	1.710.000	22/03/01	
	Imp.6/00 Soggiorno Dr.Maresh			
1.05.06	Spese organizzazione convegni	8.000.000	23/01/01	
	Imp.6/99 Pubblicazione atti Convegno IICE	5.587.600	23/01/01	
	Imp.18/00: Pubblicazione IICE	379.500	05/02/01	
	Imp.19/00: Missione IICE Prof.Bastianini e Prof.Moscadi			
1.05.09	Spese gestione informatica biblioteca	127.105.620	22/03/01	117.072.314
	Imp.6/00: Informatizzazione biblioteca	1.069.980	22/02/01	
	Imp.7/00:Centro Uffici Forniture fatt.49	11.520.000	22/03/01	
	Imp.8/00:Ifnet fatt.18/f			
1.05.10	Sistemazione archeologica Museo Virtuale	6.180.000	23.01.01	38.450.000
	Imp.5 /01 BTZ fattura 66	38.450.000		
	Imp.6/01:Sistemazione Museo			
1.05.12	Papiri Copti	70.434.161	17.04.01	64.132.361
	Imp.1/00: Proverbio papiri copti			
2.12.01	Acquisto libri	18.065.998	5.02.01	
	Imp.69-79/00:Acquisto vari libri			
2.12.03	Acquisto mobili ed attrezzature d'ufficio	1.538.160	22.02.01	
	Imp.6/00: Centro Uffici Forniture acquisto mobili	7.928.322	2.04.01	
	Imp 7/00: Illum acquisto lampade			
4.21.02	Ritenute erariali	35.638.000	2.01.01	
	Imp.21 /00: Ritenue erariali dicembre 2000 +add.regional			

XIV LEGISLATURA - DISEGNI DI LEGGE E RELAZIONI - DOCUMENTI

4.21.03	Imposte, tasse e tributi vari Imp.35 /00 :Inps/inpdap a carico dipendenti Imp.36/00 :Inps/inpdap a carico dipendenti	500.002 3.951.070	500.002 3.951.070	2.01.01 2.01.01	
4.21.06	Imposte, tasse e tributi vari Imp.12/00: Snur Cgil versamento ritenute sindacali dicemt	80.360	80.360	2.01.01	
TOTALE RESIDUI PASSIVI		615.641.721	210.320.856		405.320.865



Pregasi citare nella risposta

Ufficio: Tes. Posizione: 573780
 Riferimento telefonico: Firenze Ag. 19
 Filiale di: Firenze 04/01/01

Spett.le
 Istituto Papirologico Vitelli
 Borgo degli Albizi 12/14
 50122 Firenze

ESERCIZIO 2000 - VERIFICA DI CASSA AL 29/12/2000

Siamo a dichiarare che, secondo ns. evidenze e scritture, presso la locale Banca d'Italia risulta essere un saldo avere complessivo di Lit. 584.668.131 sul Conto Speciale di Tesoreria a Voi stessi intestato.

Il saldo al 02/01/2001 di Lit. 584.668.131.= presso la Banca d'Italia risulta difforme per le seguenti scritture:

- saldo c/o Tes. Prov.le Stato al 02/01/01	Lit. 584.668.131.=
- scritture da registrare op.ni del	" //
- " " " " "	" //
- " " " " "	" //
-	//
-	//
- saldo evidenze Cassiere al 29/12/00	Lit. 584.668.131.=

Distinti saluti.

Banca Toscana
 Filiale di Firenze Ag. 19
 Il Funzionario

BANCA D'ITALIA
Tesoreria dello Stato
Sezione di Firenze
TESORIERE: 3400
BANCA TOSCANA SPA

SITUAZIONE CONTI DI TESORERIA UNICA DEL 02.01.2001

ENTE	CODICE	DESCRIZIONE	DISPONIBILITA'	IMPORTO SOMME VINCOLATE
165441	IST. PAPIROLOGICO G. VITELLI		584.668.131V	0

XIV LEGISLATURA - DISEGNI DI LEGGE E RELAZIONI - DOCUMENTI

FILIALE 201 DATA RIFERIMENTO 3.01.01 FILIALE RECAPITO 201 TAB. CATE0018 PAG. 2/00119 918

* BANCA TOSCANA SPA * FILIALE DI FIRENZE AG. 19 SERVIZIO TESORERIA E CASSA

ENTE: 9 ISTITUTO PAIATOLOGICO G VITELLI ES. FINANZIARIO 2000 DIVISA LIRE

VERIFICA DI CASSA AL 29.12.2000

SALDO INIZIO ESERCIZIO 457.319.455

INCASSI REVERSALI (RESIDUI) 0
 REVERSALI (COMPETENZA) 1.366.019.369
 CARTE CONTABILI 0

TOTALE INCASSI 1.366.019.369

PAGAMENTI MANDATI (RESIDUI) 0
 MANDATI (COMPETENZA) 1.238.670.693
 CARTE CONTABILI 0

TOTALE PAGAMENTI 1.238.670.693

SALDO AL 29.12.2000 584.668.131

ORDINATIVI IMPUTATI AL 29.12.2000 REVERSALI (RESIDUI) 0
 REVERSALI (COMPETENZA) 1.366.019.369

TOTALE REVERSALI 1.366.019.369

MANDATI (RESIDUI) 0
 MANDATI (COMPETENZA) 1.238.670.693

TOTALE MANDATI 1.238.670.693

ORDINATIVI DA EVADERE AL 29.12.2000

REVERSALI (RESIDUI) 0
 REVERSALI (COMPETENZA) 0

TOTALE REVERSALI 0

MANDATI (RESIDUI) 0
 MANDATI (COMPETENZA) 0

TOTALE MANDATI 0



BANCA TOSCANA
 Filiale di FIRENZE Ag. 19
Un Funzionario

ISTITUTO PAPIROLOGICO "GIROLAMO VITELLI" DI FIRENZE

ESERCIZIO 2001

RELAZIONE DEL PRESIDENTE

RELAZIONE DEL PRESIDENTE AL CONTO CONSUNTIVO DELL'ESERCIZIO FINANZIARIO 2001

Il Conto Consuntivo di questo esercizio ha come base di partenza, oltre alle indicazioni del Bilancio preventivo di competenza, i dati di previsione definitivi esposti nell'apposita colonna del Bilancio di Previsione 2001 (tenuto conto delle variazioni introdotte durante l'anno). Si fa inoltre riferimento al Conto consuntivo dell'esercizio precedente, cui erano allegati gli elenchi dei residui attivi e passivi documentati al 31.12.2000, nonché alla delibera concernente il riaccertamento di talune poste di residui provenienti da esercizi precedenti.

Nella dimostrazione tabellare del Conto consuntivo si è adottata ancora la distribuzione dei dati per colonne come indicate nel DPR 696 del 18.12.1979. Si fa presente che, alla luce delle modifiche statutarie recentemente intervenute, è in fase avanzata l'elaborazione del nuovo regolamento di amministrazione e contabilità da adottarsi in attuazione dei principi di autonomia regolamentare previsti dalla legge 168/89, in cui verranno recepite anche, per quanto compatibili, le disposizioni dettate dalle nuove norme dettate dalla legge 25.6.1999 n.208.

Le risultanze del rendiconto (situazione patrimoniale, conto economico e situazione amministrativa) sono esposte negli specifici prospetti allegati.

Il rendiconto rispecchia la gestione svolta dall'Istituto Papirologico "G.Vitelli" nell'esercizio 2001 ai sensi delle disposizioni statutarie.

Le variazioni al Bilancio di Previsione 2001 sia nella sezione "Entrate" che nella sezione "Spese" (sottoposte al Collegio dei Revisori dei Conti) sono registrate nella entità approvata dal Consiglio di Amministrazione, e dimostrate negli allegati propositivi e deliberativi (nel corso dell'esercizio sono stati necessari cinque provvedimenti di variazione).

Il referente, nel sottoporre il presente Conto Consuntivo all'approvazione del Consiglio di Amministrazione e degli altri organismi competenti, dichiara che si è provveduto, nei limiti del possibile, a rispecchiare con chiarezza ed obiettività nei relativi quadri l'impostazione e le risultanze della gestione, e con la presente relazione, oltre a dare chiarimenti in ordine alle principali poste in entrata ed uscita e alle singole voci riguardanti gli annessi allegati, vuole anche fornire, ai fini di chiarezza, una lettura ragionata delle risultanze del provvedimento in esame.

Si reputa tuttavia opportuno premettere alla relazione propriamente tecnica del c/consuntivo un sommario rendiconto della attività svolta durante l'esercizio finanziario di riferimento, dall'istituzione nel suo complesso, perché da questa ne discendono i dati propriamente contabili e ne danno giustificazione.

L'anno 2001 ha costituito il primo anno di **reale avvio** del nuovo corso intrapreso dall'Istituto Vitelli, dopo i cambiamenti iniziati a livello di vertice (D.P.C.M. 10 ottobre 1999 di nomina del Presidente) ed istituzionale (le prime modifiche statutarie sono avvenute nel 1999 e 2000 che hanno visto l'istituzione del nuovo Consiglio scientifico); con delibera del 20 novembre 2001 il Consiglio di amministrazione, alla luce dell'autonomia concessa agli enti di ricerca, ha provveduto a rimodellare quasi tutto l'assetto istituzionale dell'Ente, in conformità ai dettami del decreto 204/1998 e del decreto 381/1999. Sono ora in corso le ultime modifiche, non meno incisive, in quanto riguardano la composizione del Consiglio di amministrazione, di recepimento del decreto 419.

Ciò premesso, le notizie che si forniscono circa l'attività svolta dall'Ente nell'ultimo anno ed i progetti in corso, scorrono lungo le linee programmatiche previste dal piano triennale dell'Istituto 2001-2003, recentemente implementato al 2004, e predisposto in coerenza, per quanto possibile, con le Linee strategiche formulate dal Piano Nazionale della Ricerca.

Qui di seguito si forniscono in sintesi, notizie sullo stato di attuazione dei programmi e dei lavori in corso, inseriti nelle linee di attività del Piano stesso ed i risultati conseguiti.

La linea di attività che riguarda il **Restauro e Conservazione** dei reperti, oltre alla cura ordinaria riservata ai papiri, ha visto le prime iniziative per la valorizzazione del materiale archeologico di scavo che si trovava giacente dal 1966 presso la Soprintendenza Archeologica della Toscana. Questo progetto venne approvato dal Consiglio di Amministrazione il 14 aprile del 1999. Per la sua

realizzazione è stata determinante la sistemazione e riadattamento di nuovi locali adiacenti a quelli attualmente occupati dall'Istituto in Palazzo Albizi ed assunti in locazione nel corso del 2000; un primo trasferimento di materiale, soprattutto ceramico, è avvenuto nel mese di ottobre u.s.. Stanno procedendo celermente le operazioni di schedatura ed inventariazione ed anche di restauro dei reperti con l'aiuto del personale restauratore del Museo Archeologico di Firenze, prima della collocazione definitiva, in parte in un deposito, appositamente allestito ed attrezzato, in parte invece in visione secondo un percorso museale predisposto a cura dell'arch. Mario Pagni della Sovrintendenza Archeologica della Toscana. Si conta entro il mese di maggio di procedere al secondo e definitivo trasferimento di tutto il materiale ed entro il mese di dicembre di portare a conclusione il progetto. Nei prossimi mesi, a cura della dr.ssa Guidotti della sezione Egizia della Sovrintendenza Archeologica, dovrà anche essere predisposto il catalogo del materiale ceramico, da presentare in sede di inaugurazione, e la predisposizione del programma multimediale di visita virtuale ai siti scavati dall'Istituto. L'intendimento finale del progetto, per la cui realizzazione è stato concesso dal Miur un parziale contributo nel 2001, è quello di creare una sorta di museo-laboratorio vivo dove assieme all'immediatezza dell'informazione sugli oggetti esposti, vi sia in funzione un apparato didascalico suscettibile di possibili raffronti con istituzioni analoghe in tempo reale.

Sempre in questo settore della conservazione del materiale dell'Istituto, e per quanto concerne, l'auspicata inventariazione, descrittiva ed a valore, del materiale papiraceo, parte fondamentale del patrimonio dell'Ente, le relative operazioni curate personalmente dal Presidente, iniziate nel mese di settembre 2000, sono in uno stato di avanzamento molto vicino al termine, naturalmente per quanto riguarda i frammenti già sottovetro. Non è stato tuttavia possibile nel corso del 2001 portare a termine l'operazione. Pertanto anche nel consuntivo in esame verrà indicata nella situazione patrimoniale la medesima consistenza degli anni precedenti (vedi al riguardo relazione tecnica).

La linea di attività dedicata a Studio dei papiri, pubblicazioni ed attività editoriale, è stata curata, oltre che dal personale interno di ricerca, anche da altri studiosi italiani e stranieri. In questo settore, massimo impulso, avviato già dal 2000, è stato dato al **rafforzamento della ricerca di base**, nell'ambito della rete scientifica internazionale, con l'intento di attrarre giovani ricercatori, anche in corso di formazione, nell'alveo progettuale papirologico ed interdisciplinare programmato dall'Ente.

Con questo spirito sono nati e hanno preso avvio nel corso del 2000 e del 2001 alcuni progetti di ricerca di ampio respiro ma ben circoscritti nel loro contenuto, atti a soddisfare un duplice scopo: da una parte quello di far emergere pubblicamente parte del patrimonio papiraceo dell'Istituto, dall'altra di assicurare una reale integrazione tra ricerca e formazione. Infatti, al primo, per *Studio e ricognizione dei papiri letterari dell'Istituto Vitelli*, la cui direzione è affidata al Prof. G. Bastianini, è stata affiancata, con contratto di ricerca, la collaborazione di un giovane ricercatore canadese, dr. John Lundon, già appartenente alla rete scientifica dei papiri omerici che fa capo a Colonia ed a Oxford; la prima fase di questo progetto ha comportato 1' esame sistematico dei primi mille reperti inventariati che ha portato alla luce una cinquantina di testi letterari e paraletterari non ancora trascritti. Si tratta di frammenti variamente estesi di rotoli, di codici ma anche di fogli isolati talora ricomposti da più pezzi. Una volta effettuata la trascrizione diplomatica, ed una prima sintesi di informazioni di base, quali le dimensioni dei frammenti, l'indicazione della direzione della scrittura rispetto alle fibre, la presunta datazione etc; ne è seguita una ricerca elettronica tesa ad identificare i testi restituiti dai frammenti, seguendo nell'impostazione le procedure descritte da Brunner e Willis; questa fase molto impegnativa ha portato tuttavia ad interessanti primi risultati: infatti è stato possibile attribuire tre dei frammenti ad opere precise di autori quali Demostene (undici righe dell'orazione In Timocratem), Antifonte (una sezione della Tetralogia) e Plutarco (il primo paragrafo del De cohibenda ira): in particolare gli ultimi due reperti rivestono un particolare interesse perché provengono da scritti finora assai raramente rappresentati dai papiri; questa prima fase ha portato anche alla luce una redazione perduta di favole esopiche. La fase successiva del progetto richiederà un approfondimento ed uno studio specifico dei testi identificati ma soprattutto una elevata competenza nella disciplina per lo studio dei testi che essendo molto lacunosi e malridotti, non hanno permesso una loro identificazione elettronica. Ciò significa che si è di fronte ad opere per il momento sconosciute, seppur identificate come letterarie, dell'antichità e tale constatazione è lo sprone a proseguire nell'indagine papirologica del testo al fine di fornire delle concrete innovazioni alle nostre conoscenze della letteratura greca e della sua storia. Il secondo, per lo *Studio dei papiri copti dell'Istituto "Vitelli"*, è stato affidato, quale manager del progetto stesso, per la durata di due anni, ad un giovane eptologo. Il lavoro, svolto anche presso la Bibliothèque Nationale de Paris, Division des Manuscrits orientaux, e la Biblioteca Vaticana, ha portato per il momento alla identificazione di circa 40 frammenti in lingua copta.

Il terzo, è un progetto di rilevanza internazionale, per i *Commentaria et Lexica Graeca in Papyris reperta*, già operante presso alcune sedi universitarie italiane (Genova, Bologna, Firenze, Urbino, Pavia e Cattolica-Milano) e straniere (University College Londra, Universität Koln, University Los Angeles) con gruppi di lavoro. Il progetto vede come referenti e coordinatori i proff. Bastianini (Istituto Vitelli) e Montanari (Università di Genova) affiancati, presso l'Istituto Vitelli che funge da sede amministrativa e di coordinamento, dal dott. Stroppa, in corso di formazione, titolare di un assegno di ricerca, recentemente conferito, incaricato della redazione e del coordinamento dei testi. La partecipazione al progetto, iniziata solo dal luglio scorso, ha già, tuttavia, visto dei risultati; infatti, definiti in numerose riunioni, i criteri generali dell'opera e la sua organizzazione interna, il dr. Stroppa ha proceduto come punto di partenza alla creazione di una banca dati attraverso lo spoglio di edizioni sulla documentazione papirologica, in collaborazione con il dr. Arata dell'Università di Genova. Contemporaneamente e attraverso accordi con le istituzioni europee ed americane detentrici dei testi originali, ha iniziato a realizzare un archivio fotografico digitale per la manipolazione via internet, dei testi papirologici che entreranno a far parte del volume CLGP L1, comprendente i testi con commenti a 16 autori da Aeschines a Bacchylide.

Sulla medesima scia si colloca la prosecuzione del progetto, *Corpus dei papiri greci di medicina*, la cui referente, dr.ssa Andorlini, è una ricercatrice dell'Ente ma a cui collaborano studiosi appartenenti alla rete internazionale della papirologia (Yale University, Paris Sorbonne, The Wellcome Institute di Londra, Univ. di Mainz, Univ. di Siena e Firenze, Istit. Orientale di Napoli, CEPODA di Liegi). Anche a questo progetto, che nel passato ha già dato i suoi primi frutti, è stata affiancata, nel corso del 2000, la collaborazione, con assegno di ricerca, rinnovato nel 2001, di un giovane dottore di ricerca, dr. Luiselli, che ha dimostrato di essersi già ottimamente inserito nel progetto stesso. Infatti, già nel corso del 2001 è stato possibile pubblicare un primo volume miscelaneo "Greek Medical Papyri" che raccoglie lo studio specifico di papiri da parte di più autori; nel prossimo mese di giugno, dal 1 al 5, è prevista invece l'organizzazione di un Convegno specifico nell'ambito del progetto stesso che dovrebbe permettere l'incontro di varie personalità anche straniere tutte interessate all'argomento. È prevista, con l'occasione la permanenza in Istituto per circa un mese della prof.ssa Ellis Hanson della Yale University, assidua collaboratrice al progetto.

Si menziona, inoltre, per questa fondamentale funzione dell'Ente, il progetto l'Archivio di Ammon, nato recentemente in collaborazione con l'Università di Koln, affidato ad una ricercatrice del Vitelli ed al dr. Klaus Maresch, dell'Università di Colonia, che ha soggiornato a lungo in Istituto, nei primi mesi del 2001, per il raffronto dei reperti.

Inoltre, ha ripreso avvio nel corso del 2001, dopo una interruzione di due anni, lo studio dei papiri demotici dell'Istituto Vitelli; e la loro possibile ricongiunzione con papiri demotici della collezione di Copenaghen; il lavoro è condotto e guidato dal prof. Jurgen Osing dell'Università di Berlino, in collaborazione con la prof.ssa Rosati, egittologa e membro del nostro Consiglio Scientifico. Questa collaborazione ha già dato dei proficui risultati nel passato; si ricorda la pubblicazione del volume Papiri geroglifici, demotici e ieratici da Tebtynis, edito dall'Istituto nel 1999 e frutto di un lavoro di ricerca, durato molti anni, sui frammenti delle due collezioni citate.

Si ricorda, inoltre che l'Istituto già partecipa da anni ad un altro progetto di respiro internazionale, il "Corpus dei papiri filosofici"; in collegamento con l'Accademia "La Colombiana" di Firenze. Naturalmente, a fianco di queste iniziative, proiettate negli anni, continua l'attività di ricerca su argomenti specifici, iniziata negli anni precedenti e che poi confluisce in pubblicazioni specifiche. È in questo senso, in stato di preparazione un volume a cura di Manfredo Manfredi e Giovanna Menci, "Antinoëios stephanos. Antinoo e Antinoëpolis nelle fonti letterarie greche e latine" che già in programmazione da molti anni, dovrebbe essere pubblicato nel corso del 2002.

È prevista nel prossimo triennio la pubblicazione del XV volume dei Papiri della Società Italiana, serie interrotta nel 1967; per questo progetto di grande interesse per l'Istituto, il Consiglio Scientifico ha destinato, quale supporto, il conferimento di un altro assegno di ricerca che previa selezione, è stato conferito nel gennaio scorso. È in fase avanzata inoltre una edizione di frammenti papiracei di Tucidide della collezione dell'Istituto. Sono inoltre in fase di prossima pubblicazione ed in corso di stampa monografie e lavori realizzati da collaboratori, ricercatori e tecnici dipendenti dell'Istituto, per i quali, in particolare, si cerca di incentivare la capacità di sviluppare tematiche di ricerca di base. Si tratta de Le calzature nei papiri greci e latini, a cura di

Simona Russo, e la pubblicazione a cura di J. Spooner, giovane dottore di ricerca di Oxford, collaboratore assiduo del Vitelli, di *The Oxyrhynchus papyri*. A queste monografie è intendimento del Consiglio scientifico dare una veste innovativa e ricostituire la *Collana Studi e Testi dell'IPV* da tantissimi anni interrotta.

In questa serie è prevista anche la pubblicazione di uno specifico lavoro sui papiri letterari che sta predisponendo il nostro assegnista J. Lundon, e la pubblicazione conclusiva del progetto "Ricognizione e studio dei papiri copti dell'IPV".

Accanto a questa attività di ricerca che confluisce, ai fini divulgativi, in pubblicazioni, di cui è editore l'Istituto, si affianca l'attività editoriale legata a manifestazioni, quali Congressi, seminari, giornate di studio di cui l'Ente è promotore.

Rientra in questa linea la cura dell'immensa mole (tre volumi) degli Atti del XXII Congresso Internazionale di Papirologia, organizzato a Firenze dall'Istituto, su incarico dell'Association Internationale de Papyrologues (AIP.), nell'agosto del 1998, che ha impegnato le forze dell'Istituto in modo considerevole per due anni, e la cui pubblicazione è avvenuta nel mese di luglio del 2001. Ciò ha permesso all'Istituto di presentare l'opera durante i lavori del XXIII Congresso di papirologia che si svolse a Vienna, proprio nel luglio scorso e che ha visto una larga partecipazione del Vitelli con la presentazione di contributi e comunicazioni dei propri dipendenti e collaboratori. Inoltre rientra nell'ottica della divulgazione dei risultati, la pubblicazione della serie delle *Comunicazioni* (il quarto numero è stato pubblicato nel marzo 2001), volume che raccoglie il lavoro di preedizione di papiri, brevi monografie, i testi delle conferenze o dei seminari tenuti in Istituto nel corso dell'anno. E' prevista una cadenza annuale a tale serie e quindi è prevedibile la pubblicazione di un quinto volume nel corso del prossimo anno.

Nell'ottica, per l'Istituto, di costituire il centro promotore e divulgatore dell'attività di ricerca che nel mondo si effettua nel campo specifico della papirologia, rientra, infine, la pubblicazione semestrale *"Notiziario di Studi e Ricerche in corso"*, a cura della prof.ssa Paola Pruneti, che raccoglie e divulga la notizia di tutte le ricerche che nella disciplina vengono iniziate con il nominativo del loro promotore, il loro stato di attuazione, fino alla conclusione comunicata dagli autori stessi.

Nel corso del 2001 ha proseguito il lavoro del prof. Bastianini, interrotto nel 1974-75, di trascrizione, ai fini dell'edizione, di numerosi frammenti inediti appartenenti ad un unico rotolo carbonizzato proveniente da Thumuis, di contenuto amministrativo, ricongiungibili a frammenti conservati a Berlino e a Parigi, in parte già pubblicati nel 1985, da Sophie Kambitss. Nel corso dell'anno 2001 è stato pubblicato, infine, il compendioso lavoro di trascrizione diplomatica e letteraria, con apparato papirologico, ai fini dell'edizione, a cura dei prof. Guido Bastianini (Istituto Vitelli), Claudio Gallazzi (Università di Milano) e Colin Austin (Università di Cambridge), del *rotolo di Posidippo*, conservato presso l'Università di Milano. Trattasi di un rotolo lungo un metro e mezzo, contenente cento epigrammi, per un totale di 600 versi, attribuibili tutti appunto a Posidippo, un poeta del III secolo a.C., pressochè sconosciuto.

La linea di attività Campagne di scavo in Egitto ed attività di studio presso il Museo del Cairo, ha visto nel 2001, una interruzione a causa dei noti tragici accadimenti terroristici dell'ottobre scorso e visto l'attuale andamento della situazione politica in medioriente non si è in grado di assicurare, per lo meno nei prossimi mesi una ripresa delle attività. Pur tuttavia sono ripresi i contatti con le competenti autorità egiziane per i permessi di scavo.

Rientra tra gli scopi statutari dell'Ente il mantenimento e l'aggiornamento costante della Biblioteca dell'Istituto, laboratorio primo per l'attività di ricerca nel nostro settore. Si ricorda che la Biblioteca dell'Istituto Papirologico, aperta al pubblico sei giorni la settimana, nelle ore antimeridiane e pomeridiane è allo stato attuale un unicum in Italia e serve annualmente circa 6.000 lettori tra studiosi e studenti. Essa è costituita da circa 20.000 volumi, in continuo e costante accrescimento, che rappresentano quanto di più organicamente completo possa esistere in Italia nel settore della Papirologia, con ampio spazio anche per le discipline organicamente affini, quali l'Egitologia, la Filologia classica, la Storia antica. Si rammenta che la Biblioteca dell'Istituto Papirologico Vitelli, rappresenta quanto di più organicamente completo possa esistere in Italia nel settore della papirologia e di discipline affini, quali l'Egitologia, l'Archeologia, la Paleografia, la Letteratura greca e latina, la Filologia classica, la Filosofia Antica, la Storia delle Religioni.

Vi si possono ammirare alcune preziosissime opere originali, quale l'edizione del 1826 della Description de l'Égypte, voluta da Napoleone durante la campagna d'Egitto e il Viaggio nel Basso ed Alto Egitto, di Denon, del 1808; l'edizione originale della Collectio prior dei Papiri di Ercolano, o la Palaeographia graeca, sive de ortu et progressu literarum graecarum (ed. Parigi, 1708) del monaco benedettino Bernardo de Montfaucon, padre della scienza paleografica.

Per rendere fruibile ad un pubblico allargato il patrimonio librario del "Vitelii", è nato, nel corso del 2000, il progetto relativo alla gestione informatica della Biblioteca, con catalogazione standard e immissione del catalogo on line che ha preso avvio nel corso del 2001.

Questo progetto, già approvato dal C.d.A. e finanziato dal Miur, costituisce la fase conclusiva di una iniziativa sorta già negli anni passati e relativa alla ristrutturazione e potenziamento della Biblioteca dell'Istituto "G. Vitelli".

La necessità di rendere ampiamente accessibile il patrimonio librario dell'Istituto, così che possa risultare utilizzabile da parte di un pubblico il più vasto possibile (non solo quello fiorentino degli addetti ai lavori), ha comportato il superamento di una forma di catalogazione non aderente agli standard internazionali e l'inserimento in rete del catalogo stesso.

Il progetto che ha preso avvio nel 2000 si è articolato in:

-I fase operativa già conclusa: individuazione ed acquisizione del software più adatto alla specialità del nostro materiale e alla dimensione della nostra biblioteca (interazione con altri sistemi e agibilità di gestione). A tale fine sono stati individuati TINLIB (Gabinetto Viessieux, Accademia dei Georgofili, l'ISTAT, la SISSA di Trieste etc.), ALEPH (Università degli Studi di Genova, Scuola Normale Superiore di Pisa, Accademia dei Lincei, etc.), IRIS, e la loro compatibilità con SBN. Un'unità di personale, assunta a tempo determinato, al 50% nell'ambito del progetto in questione, ha provveduto ad effettuare una indagine dei programmi surriferiti, prendendo i contatti con le Istituzioni che già li utilizzano, per esaminarne la congruità con le esigenze dei nostri fondi librari. Al termine dell'indagine, il referente del progetto, prof. Bastianini, si è orientato sull'acquisizione del programma Alexandria e già dai primi mesi del 2001 si procede con una catalogazione standardizzata in rete interna.

Si conta nel 2002, di portare il catalogo direttamente su internet, una volta terminate le operazioni di elaborazione della pagina web dell'I.P.V.

-II fase operativa: Questa sarà la fase più impegnativa in quanto comporta il recupero dei dati del vecchio catalogo cartaceo, con immissione in Internet e realizzazione di un CD e l'ideazione ex novo di un soggettoario.

Si menziona infine la partecipazione dell'Istituto Papirologico al progetto FAD (Fondi e archivi digitali) che prende avvio proprio in questi giorni, finanziato ai sensi della legge 21.12.1999 n° 513, dal Ministero per i Beni Culturali. Il progetto, a cui il Vitelli partecipa quale Ente sperimentatore e l'Istituto di Linguistica Computazionale del CNR ed il Consorzio Pisa Ricerche, come poli di risorse tecnologiche, mira a definire una piattaforma di lavoro specializzata, ad ampia versatilità, per la fruizione multimediale di varie tipologie di documenti digitali. Il progetto, in particolare, dovrà studiare e realizzare i componenti software in grado di operare sulle tipologie di documenti che gli Istituti proponenti considerano base indispensabile di sperimentazione.

Per concludere questa relazione sull'attività dell'Istituto, non possono sottacersi comunque tutte quelle **attività collaterali**, che fanno da sfondo allo scopo principale dell'Ente e che talvolta si rischia di non considerare adeguatamente ma che costituiscono indiscutibilmente la linfa vitale per l'attività di ricerca stessa e per il miglioramento della qualità dei risultati. Ci si riferisce a tutte quelle attività legate alle **relazioni scientifiche e culturali intrattenute con altre Istituzioni italiane e straniere**, che nel corso del 2001 sono state come di consueto frequenti e ricche di risultati positivi.

Naturalmente e sul piano della attività di promozione e divulgativa, si affianca il largo apporto scientifico dell'Istituto a **Convegni e Congressi**. Nel corso del 2001 si ricordano, la partecipazione al Convegno Internazionale di Papirologia, di cui si è già accennato in altra parte di questa relazione, la partecipazione al V Congresso Internazionale Italo-Egiziano, Torino, 9-12 dicembre 2001, la partecipazione al VII Convegno Internazionale I.I.C.E., Siracusa, 29 novembre-2 dicembre 2001, la partecipazione al Colloquio Internazionale su "Callimaco" tenutosi presso la Fondazione Hardt, Ginevra, 4 - 8 settembre 2001.

Relazione tecnica

Per quanto riguarda gli aspetti contabili del conto consuntivo si osserva innanzitutto che l'elaborato in questione prende logicamente le mosse dal bilancio di previsione 2001 approvato dal Consiglio nel novembre 2000, salvo i provvedimenti di variazione intervenuti in corso d'anno. Si fa osservare inoltre che i dati sono riportati in Lire italiane, in quanto tutta la gestione del 2001 è avvenuta in tale valuta, solo i totali definitivi vengono trascritti anche in Euro.

Sezione Entrate

Cap.2.03.01(Ministero Istruzione, Università e Ricerca) : nel 2001 il contributo per il funzionamento della struttura e per l'attività nel suo complesso dell'Ente, ha subito un incremento di L. 430.000.000 rispetto all'anno precedente con un accertamento pari a L. 1.530.000.000 . Tale incremento sostanziale, intervenuto a seguito della presentazione del Piano triennale 2001-2003 era finalizzato, soprattutto, alla riscontrata necessità di assunzioni di personale, soprattutto scientifico, onde creare la struttura di base minimale, indispensabile per l'avvio e la conduzione a regime delle non poche attività che l'Istituto ha intrapreso negli ultimi anni.

Cap. 2.03.03 e 2.03.04 (MIUR – contributi finalizzati a progetti) trattasi di due progetti " Papiri copti e Informatizzazione Biblioteca ", sorti e finanziati con una prima quota nel corso del 2000 e che ora vengono gestiti solo in conto residui.

Cap. 2.03.05 (MIUR – contributo finalizzato a progetti) trattasi del parziale finanziamento di tre progetti - " Commentaria et lexica graeca in papyris reperta, Corpus dei papiri greci di medicina, e Sistemazione con carattere museale del materiale archeologico IPV " - anche per questi progetti è stato concesso un contributo globale di L. 185.000.000 la cui prima quota, in termini di cassa, pari al 60% dell'assegnazione, è stata introitata nei primi mesi del 2001.

Cap. 2.06.02 (Università degli Studi di Firenze): il contributo era stato previsto in sede di preventivo. A seguito della stipula della convenzione fra le due Istituzioni che presenta diverse modalità corrispettive, la cifra preventivata è oggetto di riaccertamento.(Vedasi l'atto di riaccertamento in corso).

Cap.3.07.01 (ricavi dalla vendita di pubblicazioni): l'incremento rispetto alle previsioni di L. 14.275.708 si è determinato per una soddisfacente vendita nel corso del 2001 delle nostre pubblicazioni di recente edizione. Ciò è motivo di soddisfazione in quanto gli introiti per la vendita di pubblicazioni presentano un andamento negli ultimi due anni molto positivo, rispetto al passato.

Cap. 3.07.02 (ricavi dalla prestazione di servizi) : ha presentato entrate per sole L. 649.000 per il servizio fotocopie.

Cap. 3.09.01 (recuperi e rimborsi diversi): trattasi di entrate straordinarie dovute a recuperi per anticipazioni concesse in cifra superiore al successivo rendiconto di spesa, o a recuperi dall'Istituto cassiere di somme erroneamente pagate dall'Istituto cassiere stesso.

Cap. 4.14.01 (Depositi cauzionali) : il capitolo attivato solo per la gestione di un residuo, riguarda il deposito a suo tempo versato per i locali di Via degli Alfani lasciati nel 1998.

Il totale delle entrate, escluse le partite di giro, presenta un accertamento pari a L. 1.742.070.887.

Sezione Spese

Nella sezione Spese si constata che le previsioni definitive sono ormai in pochi casi risultate superiori al totale degli impegni. Le economie si sono realizzate purtroppo, non per una carenza di spesa ma per motivi tecnici dovuti in particolare alla circostanza che l'entità del contributo concesso per il funzionamento viene comunicato sempre negli ultimi mesi dell'anno, impedendo di assumere gli impegni in tempo utile e potere utilizzare le maggiori risorse secondo la programmazione stabilita.

Nel titolo I (spese correnti) si osserva quanto segue:

Nella Categoria 1 "Spese per gli organi" si riscontrano economie per sole Lire 3.360.260.

Nella Categoria 2, invece si riscontrano le maggiori economie per i cap. 1.02.01 e 1.02.06 concernenti "Oneri per il personale in attività di servizio" e "oneri previdenziali ed assistenziali a carico dell'Ente". Ciò è stato determinato dalla circostanza che il maggiore contributo concesso dal MIUR a seguito della approvazione della pianificazione delle assunzioni presentato dall'Ente per il 2001, è stato comunicato solo a fine anno. Tale circostanza ha impedito quindi di procedere in tempo utile alle procedure concorsuali e alle conseguenti assunzioni.

Le somme che sul capitolo 1.02.01, risultano nella voce "da pagare" riguardano invece il pagamento di arretrati retributivi da corrispondersi al personale a seguito della sottoscrizione avvenuta ad ottobre del nuovo C.N.L. e all'adeguamento della retribuzione di posizione spettante al Direttore Generale intervenuto con delibera consiliare adottata il 20 novembre 2001.

Sono invece ancora in corso con le OO.SS. per quanto concerne il trattamento accessorio, parte variabile, la chiusura delle trattative concernenti il precedente contratto. Ciò giustifica le cifre impegnate sul cap. 1.02.02.

Sul cap. 1.02.07 "altri oneri sociali a carico dell'Ente" hanno gravato le spese relative all'erogazione dei buoni pasto al personale dipendente, in misura di due buoni a settimana.

La Categoria 4 "Spese per l'acquisto di beni di consumo e di servizi", capitoli dall'14 al 33, presenta, rispetto alle Previsioni definitive (L. 300.663.293), economie per sole L. 23.136.859.

La Categoria 5 "Spese per prestazioni istituzionali", capitoli dal 34 al 46, presenta modeste economie rispetto agli impegni globali che è stato possibile assumere entro l'anno. Ciò ha determinato tuttavia una considerevole massa di residui sulla categoria; residui, si precisa, di lento smaltimento in quanto spesso legati allo stato di avanzamento di specifici progetti appositamente finanziati dal MIUR ed ai quali, fra l'altro, sono stati assegnati degli assegni di ricerca o borse di studio, o su cui gravano spese per personale tecnico assunto a tempo determinato, il cui materiale pagamento avviene nel tempo.

E' il caso dei capp. 1.05.09, 1.05.11, 1.05.12, 1.05.13.

Meritano un discorso a parte i primi due capitoli della categoria.

Il cap. 1.05.01, concernente "Spese per missioni archeologiche", vede il proprio stanziamento andare completamente in economia a causa delle note vicende terroristiche dell'ottobre scorso, che ha fatto ritenere prudente sospendere momentaneamente la missione archeologica in Egitto per il 2001. Solo recentemente, il Prof. Pintaudi, membro del nostro Consiglio scientifico ha potuto riprendere i contatti con le autorità egiziane per ottenere i necessari permessi di scavo nel medio Egitto. Si è in attesa ancora tuttavia dei permessi da parte del servizio di Sicurezza. Ci si augura nel corso del 2002, di poter riprendere la consueta attività di ricerca in Egitto, sia presso il Museo del Cairo sia nella località del medio Egitto di El Sheikh 'Abada (l'antica città di Antinopolis), peraltro ripresa solo nel 2000, dopo alcuni anni di sosta, a causa anche delle allora carenti disponibilità finanziarie.

Il cap. 1.05.02 presenta invece economie per L. 25.000.000, pari allo stanziamento per il rinnovo di una borsa di studio che, previsto in sede di preventivo, sul capitolo in esame, è andato poi a gravare sul cap. 1.05.11, finalizzato al progetto "Corpus papiri greci di medicina", finanziato solo a fine anno. Per quanto riguarda la gestione dei residui su tale capitolo si richiama l'attenzione sulle motivazioni indicate nel provvedimento di riaccertamento dei residui. Restano a gravare a residui su tale capitolo le spese relative a due sole borse di studio, una conferita nel 2000 e rinnovata nel 2001, l'altra impegnata nel corso del 2001.

Sul cap. 1.05.04 "spese per pubblicazioni scientifiche e culturali" gravano a residui gli impegni assunti nel 2000 per la realizzazione di un CD, a carattere divulgativo, sulla storia e le attività del Papirologico, ed una ponderosa pubblicazione sui Papiri di Ossirinco; entrambi i lavori sono ormai nella fase conclusiva. Le economie realizzate su tale capitolo sono dovute alla mancata realizzazione nel corso dell'anno della pubblicazione "Antinoeios stephanos".

Sul cap. 1.05.06 " Spese per la partecipazione ed organizzazione a convegni, congressi, etc. ". Su tale capitolo hanno gravato in modo massiccio le spese per la partecipazione dell'Istituto, al XXIII Congresso internazionale di papirologia che si è svolto a Vienna nel luglio scorso.

Il capitolo 1.05.07 "Spese per l'organizzazione del XXII Congresso Int.le di Papirologia" quasi completamente esaurito, ha visto impiegato completamente lo stanziamento nella stampa degli Atti del Congresso stesso, tenuto a Firenze nel 1998, pubblicati nel giugno scorso.

Sui cap.1.05.10 e 1.05.11 e 1.05.13, invece, interessanti tre progetti che hanno preso avvio nel 1999 e nel 2000, ma finanziati solo nel 2001, è stato assunto un impegno globale, pari allo stanziamento iniziale. Per gli ultimi due l'impegno è pari al finanziamento concesso dal MIUR. come si è detto in precedenza per la parte ENTRATE.

Titolo II (Spese in conto capitale) :

Per la categoria 12 "Acquisizione di immobilizzazioni tecniche" le spese più consistenti hanno interessato il cap.2.12.01 "Acquisto libri " nell'ambito di una politica di potenziamento e sviluppo della Biblioteca specializzata dell'Istituto, intrapresa dal 2000. Le rilevanti spese sul cap.2.12.03, invece sono dovute alla necessità di riadeguare i servizi informatici dell'Ente, con acquisizione di nuovi ed aggiornati computer e periferiche.

Va completamente in economia, invece, lo stanziamento del capitolo relativo all'acquisto di materiale archeologico.

Ai fini di chiarezza ed in termini di utilizzo dei fondi stanziati sulle categorie attivate e più significative per la gestione , si riportano a raffronto le risultanze desunte negli ultimi due esercizi.

	2000	2001
Categoria 1		
Spese per gli organi dell'Ente	71%	93%
Categoria 2		
Oneri per il personale in attività di servizio	97%	66%
Categoria 4		
Spese per l'acquisto di beni di consumo	85%	92%
Categoria 5		
Spese per prestazioni istituzionali	88%	82%
Categoria 12		
Acquisizione di immobilizzazioni Tecniche	77%	91%

Situazione patrimoniale

Disponibilità liquide. La voce "cassa" corrisponde alla giacenza presso la Banca d'Italia al 31.12.2001. Per la consistenza di cassa al 1.1.2001, cfr. il Conto Consuntivo 2000 e il Bilancio di Previsione 2001: le differenze in più e meno corrispondono rispettivamente al totale delle entrate e delle uscite dal deposito, come dimostrato nelle tabelle del Rendiconto finanziario alle pp.6 e 15 (colonne riscossioni e pagamenti).

Residui attivi. I crediti verso lo Stato ed altri enti per L.146.250.000 sono costituiti da contributi finalizzati concessi dal Miur ancora non riscossi nella loro interezza.. I crediti verso acquirenti, utenti etc. per L.19.056.138 sono costituiti da residui derivanti dalla prestazione di servizi e dalla vendita di dispense, pubblicazioni e interessi bancari. Il credito diverso per L.3.514.156 è invece costituito dalla rimanenza di un deposito cauzionale ancora dovuto dalla Amministrazione Frascchetti, dopo il rilascio dei locali di via degli Alfani.

Residui passivi. Debiti verso lo Stato e altri Enti. La cifra di L. 49.281.362 corrisponde alla somma dei debiti per ritenute previdenziali a carico dell'Ente (17.985.034), e verso la Tesoreria Provinciale dello Stato, per ritenute erariali, verso l'Inps e l'Inpdap, per ritenute previdenziali ed assistenziali, e verso i sindacati, in partite di giro (L.31.296.328).

Debiti verso fornitori. La cifra di L. 27.611.584 corrisponde ai debiti relativi a forniture di materiale inventariabile (acquisto libri, mobili e strumenti).

Debiti verso terzi per prestazioni ricevute. La cifra di L.591.000.595 è costituita dalla somma dei debiti verso ogni altro fornitore o prestatore d'opera (organi collegiali, revisori dei conti, dipendenti, riscaldamento, manutenzione dei locali, energia elettrica, spese borsisti, spese tributarie ecc.).

Il totale dei residui passivi al 31.12.2001, la cui distinta per capitolo è possibile esaminare in allegato, ammonta a L. 667.893.541. Si può constatare come buona parte dei residui passivi presenti al 1 gennaio siano dovuti a motivi puramente fisiologici di gestione; infatti nei primi mesi del 2002 circa ¼ degli stessi è stato già smaltito.

Per quanto riguarda il Fondo liquidazione indennità di anzianità del personale, si veda la apposita tabella allegata.

Poste rettificative dell'attivo: per quello che concerne il Fondo ammortamento mobili e attrezzature d'ufficio, si sono seguite le indicazioni impartite con delibera consiliare del maggio 1993; pertanto la percentuale di ammortamento per impianti, attrezzature d'ufficio e macchinari è fissata nel 20%, mentre per i mobili è fissata nel 12%. Al riguardo si vedano le tabelle allegate.

Nella parte attività pag.17 sono presenti, come nel c/consuntivo 2000, le colonne relative a libri da ricevere, mobili da ricevere, ecc., per evidenziare convenientemente i residui che hanno prodotto e produrranno futuri incrementi patrimoniali.

Resta invariata la voce relativa alla consistenza del materiale archeologico, in quanto non sono ancora terminate le operazioni di ricognizione inventariale del materiale papiraceo, intraprese negli ultimi mesi del 2000.

Nella parte passività figura alla voce Poste rettificative dell'attivo, la posta "Rettifica consistenza immobilizzazioni tecniche derivanti dall'esercizio 2000", la cifra di L. 22.388.528, la quale corrisponde alla differenza in meno sulle immobilizzazioni tecniche al 31.12.2000.

Conto EconomicoParte seconda, sezione Entrate:

Lettera B : Produzioni e movimenti interni .La cifra di L. 80.595.029 rappresenta, per L. 1.615.250, il valore inventariale di libri pagati, a competenza, su capitolo di parte corrente (Corpus papiri medici), per L. 11.520.000, il valore inventariale di strumenti per il programma Alexandrie, pagato, a residui, su capitolo di parte corrente

(Informatizzazione biblioteca), per L. 67.459.779, il valore inventariale di mobili, acquisiti in parte a competenza, in parte a residui, le cui spese hanno gravato su capitoli di parte corrente (cap.1.05.09, 1.05.10e 1.05.11).

Lettera C : Trasferimenti attivi in natura .L'importo di L. 3.041.000 rappresenta il valore inventariale di materiale librario ricevuto come dono durante l'anno 2001.

Lettera D : Sopravvenienze attive .La cifra di L. 1.405.576 corrisponde a sconti su libri pagati in c/competenza 2001. Insussistenze passive: la cifra di L. 98.805.138 corrisponde ad un riaccertamento di residui passivi in positivo (minore spesa).

Nella corrispondente sezione Spese:

Lettera A: la cifra di L. 11.000.000 corrisponde ad una anticipazione su TFR maturato da un dipendente la cui materiale uscita ha gravato su un capitolo di parte capitale.

Lettera D :Ammortamenti .Le cifre di L.19.934.597 e L.32.952.007 corrispondono agli importi relativi agli ammortamenti per il 2001 calcolati come risulta nelle allegate tabelle.

Lettera G :Quota fondo indennità anzianità personale.La cifra di L. 23.245.104 corrisponde alla quota dell'esercizio per l'adeguamento del fondo TFR come risulta nel prospetto allegato.

Lettera H: Variazioni patrimoniali straordinarie Sopravvenienze passive- Insussistenze attive 1): la cifra di L. 1.749.544 rappresenta spese postali e trasporto gravanti su libri acquistati in competenza. Insussistenze attive 2): la cifra di L. 10.003.704 corrisponde per L. 10.000.000 al riaccertamento di residui attivi in negativo (minore entrata) e per L. 3.704 a arrotondamenti su partite di giro.

Conclusioni

Come si può osservare dall'elaborato , il Conto Consuntivo 2001 si chiude con un avanzo economico, indicato contabilmente nella parte II del Conto Economico , di L. 470.119.733, determinato dalla circostanza (vedasi parte prima del Conto Economico) che nel 2001 le spese di parte corrente sono state inferiori rispetto alle maggiori entrate non previste in sede di elaborazione del bilancio preventivo e comunicate solo negli ultimi mesi dell'anno. L'avanzo di amministrazione accertato, pari a L.532.889.334, risulta pressoché pari al dato presunto in sede di predisposizione del bilancio preventivo 2002. Le motivazioni della sua mole consistente sono riposte, come si è detto in precedenza in altra sede nella impossibilità materiale di potere assumere impegni ed utilizzare le maggiori entrate presentatesi solo a fine anno per le assunzioni di personale previste per il 2001 dal Piano triennale. (vedesi le consistenti economie realizzate sui capp. 1.02.01 e 1.02.06).

Si riportano, con le osservazioni evidenziate, qui di seguito i dati relativi all'avanzo di amministrazione accertato negli ultimi dieci anni. Al tempo stesso, si sottolinea, tuttavia, che la consistenza di cassa alla fine dell'anno si è presentata di molto superiore al previsto in quanto solo alla fine dell'esercizio è stato materialmente acquisito il saldo del contributo ministeriale.

1991- L.960.057.264
1992- L. 934.554.696
1993- L. 716.787.540
1994- L. 567.087.742
1995- L. 296.814.093
1996- L. 330.692.962
1997- L. 310.901.049
1998- L. 100.988.770
1999- L. 193.544.005
2000- L. 177.403.830
2001- L. 532.889.334

IL Presidente dell'Istituto
(Prof. Guido Bastianini)



XIV LEGISLATURA - DISEGNI DI LEGGE E RELAZIONI - DOCUMENTI

Fondo Ammortamento Strumenti scientifici, impianti e attrezzature d'ufficio (20%)

Anno acquisizione	Valore	%	Ammort.: 2001	F/Ammort. 31/12/00	F/Ammort. 31/12/01	Residui
Precedenti	4.710.780	20	=====	4.710.780	4.710.780	=====
1991	7.563.420	20	=====	7.563.420	7.563.420	=====
1992	1.717.502	20	=====	1.717.502	1.717.502	=====
1993	5.914.744	20	=====	5.914.744	5.914.744	=====
1993 (computer)	39.151.000	20	=====	39.151.000	39.151.000	=====
1994	16.500.600	20	=====	16.500.600	16.500.600	=====
1995	5.725.685	20	=====	5.725.685	5.725.685	=====
1995 (computer)	25.288.690	20	=====	25.288.690	25.288.690	=====
1996	297.500	20	=====	297.500	297.500	=====
1996 (puntatore Laser)	264.811	20	=====	264.811	264.811	=====
1997	699.000	20	139.800	559.200	699.000	=====
1997 (computer)	12.381.361	20	2.476.273	9.905.088	12.381.361	=====
1998	=====		=====	=====	=====	=====
1999	210.000	20	42.000	84.000	126.000	84.000
2000	5.279.900	20	1.055.980	1.055.980	2.111.960	3.167.940
2000 (computer)	23.903.520	20	4.780.704	4.780.704	9.561.408	14.342.112
2001 (computer)	45.679.200	20	9.135.840	=====	9.135.840	36.543.360
2001	11.520.000	20	2.304.000	=====	2.304.000	9.216.000
TOTALE	206.807.713		19.934.597	123.519.704	143.454.301	63.353.412

XIV LEGISLATURA - DISEGNI DI LEGGE E RELAZIONI - DOCUMENTI

Fondo Ammortamento mobili (12%)

Anno acquisizione	Valore	%	Ammort.2001	F/Ammort. 31/12/00	F/Ammort. 31/12/01	Residui
1980 e precedenti	8.671.851	12	=====	8.671.851	8.671.851	=====
1981-1984	6.252.094	12	=====	6.252.094	6.252.094	=====
1985-1988	24.883.625	12	=====	24.883.625	24.883.625	=====
1989	92.812.860	12	=====	92.812.860	92.812.860	=====
1990	15.231.124	12	=====	15.231.124	15.231.124	=====
1991	33.695.438	12	=====	33.695.438	33.695.438	=====
1992	1.160.800	12	=====	1.160.800	1.160.800	=====
1993	43.648.999	12	1.745.959	41.903.040	43.648.999	=====
1994	31.254.841	12	3.750.581	26.254.067	30.004.648	1.250.193
1995	9.560.460	12	1.147.255	6.883.530	8.030.785	1.529.675
1996	11.794.820	12	1.415.378	7.076.890	8.492.268	3.302.552
1997	9.541.900	12	1.134.228	4.536.912	5.671.140	3.870.760
1998	61.068.000	12	7.328.160	21.984.480	29.312.640	31.755.360
1999	2.844.000	12	341.280	682.560	1.023.840	1.820.160
2000	61.385.844	12	7.366.301	7.366.301	14.732.602	46.653.242
2001	72.690.544	12	8.722.865	=====	8.722.865	63.967.679
TOTALE	486.497.200		32.952.007	299.395.572	332.347.579	154.149.621

XIV LEGISLATURA - DISEGNI DI LEGGE E RELAZIONI - DOCUMENTI

T.F.R. al 31.12.2001

Dipendente	TFR 1991	TFR 1992	TFR 1993	TFR 1994	TFR 1995	TFR 1996	TFR 1997	TFR 1998	TFR 1999	TFR 2000	TFR 2001	TOTALE
Andorlini		1.877.521	2.380.561	2.414.869	2.477.556	2.986.696	3.115.092	4.198.490	5.097.756	4.408.835	4.120.198	33.077.564
Bologna*	(1.512.464)	(1.850.917)	(1.793.196)	(1.815.388)	(1.849.788)	(2.110.462)	2.117.328	2.337.332	2.239.432	2.428.646	2.624.384	11.747.122
Galligani	2.225.377	2.209.832	2.180.682	2.207.715	2.258.302	2.655.049	2.089.263	3.055.670	3.078.549	3.132.976	3.377.656	28.471.071
Menci		1.883.446	2.380.561	2.417.238	2.482.280	2.986.696	3.115.092	4.198.490	5.034.756	4.408.835	4.120.198	33.027.592
Russo	2.085.161	2.075.967	2.000.655	2.037.914	2.076.538	2.482.414	2.843.083	2.782.003	2.797.060	2.848.166	2.942.165	26.971.126
Zampetti									713.223	3.132.976	3.328.471	7.174.670
Taddeiini		2.772.873	4.151.412	4.225.105	4.169.235	4.752.376	4.823.748	5.869.950	7.560.760	7.572.657	9.220.964	55.119.080
TOTALE	4.310.538	10.819.639	13.093.871	13.302.841	13.463.911	15.863.231	18.103.606	22.441.935	26.521.536	27.933.091	29.734.036	195.588.235

(rivalutato 1,0381481)

Dati relativi al personale dipendente nell'ordine suindicato

Dipendente	livello	Data di assunzione	Data di stato nel livello	Tipologia del rapporto di lavoro
Andorlini Isabella	III	1992	1996	a tempo indeterminato
Bologna Maria Pia	VIII	1991	1996	a tempo indeterminato
Galligani Gianna	V	1991	1996	a tempo indeterminato
Menci Giovanna Caterina	III	1992	1996	a tempo indeterminato
Russo Simona	VI	1991	1996	a tempo indeterminato
Zampetti Maria Alessandra	V	1999		a tempo determinato
Taddeiini Metella	Dir.Gen.	1992		a tempo determinato

* Il dipendente ha richiesto nel corso dell'anno 2001 l'anticipazione sul TFR pari a L. 11.000.000 : quindi le quote evidenziate nelle parentesi sono state versate quale anticipazione.

XIV LEGISLATURA - DISEGNI DI LEGGE E RELAZIONI - DOCUMENTI

FILIALE 200 DATA RIFERIMENTO 2.01.02 FILIALE RECAPITO 200 TAB. CATE0018

* BANCA TOSCANA SPA *

FILIALE DI FIRENZE

ENTE: 10 ISTITUTO PAPIROLOGICO G VITELLI ES. FINANZIARIO 2001 DIVISA LIRE

VERIFICA DI CASSA AL 31.12.2001

SALDO INIZIO ESERCIZIO 584.668.131

INCASSI	REVERSALI (RESIDUI)	0
	REVERSALI (COMPETENZA)	1.930.831.167
	CARTE CONTABILI	0

TOTALE INCASSI	1.930.831.167
----------------	---------------

PAGAMENTI	MANDATI (RESIDUI)	0
	MANDATI (COMPETENZA)	1.483.536.717
	CARTE CONTABILI	0

TOTALE PAGAMENTI	1.483.536.717
------------------	---------------

SALDO AL 31.12.2001 1.031.962.581

ORDINATIVI IMPUTATI AL 31.12.2001	
REVERSALI (RESIDUI)	0
REVERSALI (COMPETENZA)	1.930.831.167

TOTALE REVERSALI	1.930.831.167
------------------	---------------

MANDATI (RESIDUI)	0
MANDATI (COMPETENZA)	1.483.536.717

TOTALE MANDATI	1.483.536.717
----------------	---------------

ORDINATIVI DA EVADERE AL 31.12.2001	
REVERSALI (RESIDUI)	0
REVERSALI (COMPETENZA)	0

TOTALE REVERSALI	0
------------------	---

MANDATI (RESIDUI)	0
MANDATI (COMPETENZA)	0

TOTALE MANDATI	0
----------------	---

MOD. 3 TESUN

BANCA D'ITALIA
 Tesoreria dello Stato
 Sezione di Firenze
 TESORIERE: 3400

BANCA TOSCANA SPA

SITUAZIONE CONTI DI TESORERIA UNICA DEL 28.12.2001

ENTE	DESCRIZIONE	DISPONIBILITA'	IMPORTO SOMME VINCOLATE
165441	IST. PAPIROLOGICO G. VITELLI	1.031.962.581	0
			0
			0
			0
			0
			0

RELAZIONE DEL COLLEGIO DEI REVISORI

Il Collegio dei revisori, esaminati i documenti contabili e la relazione del Presidente dell'Istituto, espone le seguenti considerazioni essenziali:

Rendiconto finanziario

La gestione di competenza comprende entrate complessive per L. 1.901.274.041 ed uscite per L. 1.634.593.675 (incluse le partite di giro) con un saldo positivo di L. 266.680.366 pari a € 137.728,91.

L'esame delle singole poste consente di verificare, nel complesso, una adeguata quota di accertamenti ed impegni rispetto alle previsioni definitive, con l'eccezione della spesa per emolumenti fissi al personale, di cui si dirà più avanti, che costituisce la voce prevalente che ha portato all'avanzo.

Più in particolare, si riferisce quanto segue:

Entrate

- Il Contributo ordinario del Miur determinato in L.1.530.000.000, è superiore a L.430.000.000 a quello del 2000. La maggior somma è stata concessa a seguito della presentazione del piano triennale. 2001/2003 ed alle correlate, previste assunzioni di personale. Tuttavia l'intervenuta comunicazione del contributo verso il termine dell'esercizio (nota n° 1181 del 2 ottobre 2001), non ha consentito l'adozione delle misure per le previste assunzioni.
- Il contributo dell'Università di Firenze previsto in L.10.000.000, quale corrispettivo per l'uso di alcuni locali dell'Istituto, è stato cancellato a seguito di un definitivo accordo che prevede, in luogo di una erogazione finanziaria, lo scambio di servizi. Si è conclusa una annosa vicenda, di cui più volte si era intrattenuto il Collegio dei Revisori.
- Anche per il 2001 i ricavi della vendita di pubblicazioni sono superiori alle previsioni (cap.3.07.01 +L:14.275.708).
- Non vi sono state anticipazioni da parte del tesoriere.

La differenza complessiva fra previsioni definitive ed accertamenti, pari a L. 11.168.808, è sostanzialmente riconducibile al venir meno del contributo dell'Università di Firenze, nonché a partite che si compensano algebricamente.

Uscite

- Nell'ambito del titolo I si evidenzia al cap. 1.02.01 (stipendi al personale) una differenza di -L.222.597.763 rispetto alle previsioni assestate. Come detto in precedenza, non si è proceduto ad assunzioni di personale a causa della ritardata definizione del contributo ordinario MIUR.

- Le minori spese relative al cap. 1.05.01- missioni archeologiche- che vede un azzeramento totale della previsione, sono motivate dalla crisi internazionale a seguito degli attentati terroristici del mese di settembre che ha costretto ad annullare le attività di scavo e ricerca in Egitto.
- Relativamente al cap. 1.05.04 – pubblicazioni scientifiche e culturali (-L.12.305.620) si segnala la mancata pubblicazione di "Antinoeios stephanos", programmata da più anni.

La diminuzione di L. 25.000.000 al cap.1.05.02 (Borse di studio) è invece dovuta ad una diversa collocazione della somma al cap.1.05.11 dei progetti finalizzati per "Corpus papiri greci di medicina".

Gestione di cassa

La capacità di spesa dell'ente, desumibile dalla formazione e consistenza dei residui passivi, si compendia per la competenza 2001 nel raffronto fra L. 1.160.692.785 pagate e L.1.634.593.675 impegnate, con una percentuale del 71%, notevolmente positiva. Per la gestione dei residui, si registra invece lo smaltimento del 52,4% dei valori debitori esistenti all'inizio dell'anno. Su tale ultimo dato incidono fundamentalmente i trascinamenti della contrattazione integrativa del personale, nonché le spese per borse di studio, pubblicazioni scientifiche e progetto Papiri Copti.

Situazione patrimoniale

La consistenza delle attività subisce un incremento, passando da un valore di L. 2.496.369.020 a L. 3.094.872.281

Le passività registrano parimenti un incremento, attestandosi a L.1.361.672.184. E' da sottolineare, in tale ambito, il fondo TFR per il personale sul cui conteggio si svolgono le seguenti considerazioni.

Alla categoria delle immobilizzazioni tecniche e, segnatamente, alle voci "libri da ricevere" e "mobili da ricevere" si è reso necessario, per registrare l'esatta consistenza dell'esercizio 2001, procedere ad una rettifica dovuta ad una erronea iscrizione in tali voci, all'1/1/2000, di valori che non apparivano nella situazione dell'esercizio 1999. Pertanto alle passività, poste rettificative dell'attivo, è stata aggiunta la voce "rettifica consistenza immobilizzazioni tecniche derivanti dall'esercizio 2000" per L. 22.388.528.

Conto economico

I dati della parte prima corrispondono a quanto contenuto nel rendiconto finanziario, per le entrate (titoli dal I al III) L.1.742.070.887 e per le uscite (titolo I) L.1.356.912.941.

Nella parte seconda si registrano movimenti di modesta entità: fra le entrate si notano sopravvenienze attive per L.1.405.576 dovute a corrispondenti cancellazioni di residui passivi nonché impegni di spesa a carico di futuri esercizi.

Si chiarisce inoltre che la quota TFR di competenza dell'anno, iscritta in L.23.245.104, è costituita dalla quota di accantonamento maturata nell'anno di L.29.734.036, con l'aggiunta della quota di rivalutazione per l'anno 2000 (L. 2.342.502) e di ulteriori quote di rivalutazione di emolumenti di anni pregressi (L.2.168.566) a seguito di applicazione del CCNL a partire dal 1998.

La somma liquidata nell'anno, pari a L.11.000.000, è riportata separatamente tra i costi pluriennali-lettera a).

Situazione amministrativa

I dati contenuti nell'apposito prospetto evidenziano un notevole incremento dell'avanzo, passato da L.177.403.830 del 2000 a L. 532.889.334 dell'esercizio in esame.


La causa dell'incremento è sicuramente da rinvenirsi nel maggiore introito di fine anno del contributo ministeriale, con la conseguente impossibilità di procedere a correlati impegni di spesa.

In via generale, come più analiticamente illustrato nella relazione del Presidente riguardante l'attività, si sottolinea lo sviluppo delle iniziative intraprese nel corso dell'esercizio, che denotano l'impegno dell'Istituto a livello sia interno che internazionale e lo qualificano come centro di eccellenza in campo nazionale nel settore di riferimento.

Con le considerazioni sopra esposte, ed alla luce dell'attività di riscontro condotta nell'anno di riferimento, il Collegio esprime parere favorevole all'approvazione del conto consuntivo 2001, nelle risultanze contenute nei documenti contabili prodotti dall'Ente e che formano parte integrante della presente relazione.

Letto, confermato e sottoscritto.


IL COLLEGIO DEI REVISORI



(Dr. Federico Romeo)



(Dr. Albino Morghen)




(Dr.ssa Roberta Peri)

Relazione al riaccertamento residui 2001

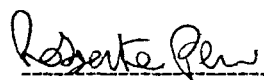
L'Ente con il provvedimento proposto elimina per insussistenza talune poste di residui attivi e passivi provenienti dagli esercizi finanziari 1999 e 2000. In particolare trattasi di £. 10.000.000 in entrata e di £. 98.805.138 complessive in uscita.

Il Collegio, esaminate le motivazioni esposte per ciascuna variazione, esprime parere favorevole.

IL COLLEGIO DEI REVISORI



(Dr. Federico Romeo)



(Dr.ssa Roberta Peri)



(Dr. Albino Morghen)

BILANCIO CONSUNTIVO

XIV LEGISLATURA - DISEGNI DI LEGGE E RELAZIONI - DOCUMENTI

RENDICONTO FINANZIARIO

ENTRATE

Codice	Capitolo	Gestione di competenza										Gestione dei Residui attivi					Gestione di cassa					
		Previsioni			Somme			Differenze rispetto alle previsioni				Residui inizio esercizio	Riscossi	Rimasti da riscuotere	Totali	Variazioni		Previsioni	Riscossioni	Differenze rispetto alle previsioni		Totale Residui attivi termine esercizio
		Initiali	in +	in meno	Riscosse	Rimaste da riscuotere	Totale accerati	in +	in meno	in +	in meno					in +	in meno					
3.07.01	10	3.000.000	1.840.000		178.000	18.937.708	19.115.708	14.275.708		4.840.000	4.840.000	4.840.000	4.840.000	4.840.000		4.840.000		4.840.000	3.018.000	178.000		18.937.708
3.07.02	11	1.200.000			533.900	115.100	649.000	551.000		17.800	17.800	17.800	17.800	17.800		17.800		1.200.000	551.700		648.300	115.100
	TOTALE	4.200.000	1.840.000		711.900	19.052.808	19.764.708	14.275.708	551.000	4.857.800	4.857.800	4.857.800	4.857.800	4.857.800		4.857.800		6.040.000	5.568.700	178.000	648.300	19.052.808
3.08.01	12																					
3.08.02	13	100.000				3.330	3.330	96.670		5.464	5.464	5.464	5.464	5.464		5.464		100.000	5.464		94.536	3.330
	TOTALE	100.000				3.330	3.330	96.670		5.464	5.464	5.464	5.464	5.464		5.464		100.000	5.464		94.536	3.330
3.09.01	14	2.000.000	5.302.849		7.302.849	7.302.849	7.302.849	0										7.302.849	7.302.849			
	TOTALE	2.000.000	5.302.849		7.302.849	7.302.849	7.302.849	0										7.302.849	7.302.849			
	Entrate non classificate in altre voci																					
	TOTALE	6.300.000	7.142.849		8.014.749	19.056.138	27.070.887	14.275.708	647.670	4.863.264	4.863.264	4.863.264	4.863.264	4.863.264		4.863.264		13.442.849	12.878.013	178.000	742.836	19.056.138
	TOTALE ENTRATE CORRENTI	1.116.300.000	822.142.948		1.676.764.749	65.306.138	1.742.070.387	14.275.708	10.647.670	204.863.264	204.863.264	204.863.264	204.863.264	204.863.264		204.863.264		1.928.442.849	1.771.628.013	178.000	1.564.902.836	165.306.138

XIV LEGISLATURA - DISEGNI DI LEGGE E RELAZIONI - DOCUMENTI

RENDICONTO FINANZIARIO

ENTRATE

Codice	Capitolo	Gestione di competenza										Gestione dei Residui attivi					Gestione di cassa			
		Previsioni		Definitive	Somme		Residui inizio esercizio	Riscossi	Rimasti da riscuotere	Totali	Variazioni		Previsioni	Riscossioni	Differenze rispetto alle previsioni		Totale Residui attivi termine esercizio			
		Iniziali	In meno		Rimaste da riscuotere	Totali accertati					in +	in meno			in +	in meno				
7:22:01	18	4.000.000		4.000.000	4.000.000							4.000.000	4.000.000							
7:22:02	19	120.000.000		120.000.000	119.676.504	323.496						120.000.000	119.676.504	323.496						
7:22:03	20	45.000.000		45.000.000	35.004.310	9.995.690						45.000.000	35.004.310	9.995.690						
7:22:04	21																			
7:22:05	22	5.000.000		5.000.000	522.340	4.477.660						5.000.000	522.340	4.477.660						
TOTALE		174.000.000		174.000.000	159.203.154	14.796.846						174.000.000	159.203.154	14.796.846						
TOTALE		174.000.000		174.000.000	159.203.154	14.796.846						174.000.000	159.203.154	14.796.846						
Riepilogo dei Titoli																				
TITOLO I																				
TITOLO II		1.110.000.000	615.000.000	0	1.725.000.000	1.668.750.000	46.250.000	1.715.000.000	190.000.000	0	10.000.000	1.915.000.000	1.759.750.000	0	156.250.000	148.250.000				
TITOLO III		6.300.000	7.142.849	0	13.442.849	8.014.749	19.056.139	27.070.887	4.863.264	14.275.728	647.670	4.863.264	12.878.013	178.000	742.836	19.056.139				
TITOLO IV									3.514.156							3.514.156				
TITOLO V																				
TITOLO VI																				
TITOLO VII		174.000.000			159.203.154	14.796.846		159.203.154				174.000.000	159.203.154	14.796.846						
TOTALE ENTRATE		1.290.300.000	622.142.849		1.912.442.849	1.635.967.903	65.306.139	1.901.274.041	198.377.420	14.275.728	25.444.516	2.102.442.849	1.930.831.167	178.000	171.789.662	168.820.294				
TOTALE EURO		656.384,34	321.399,97		987.694,30	948.198,29	33.727,81	981.926,10	102.453,39	7.372,79	13.141,00	1.085.821,11	997.191,08	91,93	89.721,97	87.188,41				

XIV LEGISLATURA - DISEGNI DI LEGGE E RELAZIONI - DOCUMENTI

RENDICONTO FINANZIARIO

USCITE

Codice	Capitolo	Gestione di competenza										Gestione dei Residui passivi				Gestione di cassa		
		Previsioni				Somme		Differenze rispetto alle previsioni in meno	Residui inizio esercizio	Pagati	Rimasti da pagare	Totali	Variazioni		Previsioni	Pagamenti	Differenze rispetto alle previsioni in meno	Totale Residui passivi termine esercizio
		Iniziali	in meno	Definitive	Pagate	Rimaste da pagare	Totali impegni						in +	in meno				
1:04:06	19 Sorveglianza notturna della sede	2.000.000	2.000.000	4.000.000	3.348.000	3.348.000	652.000							4.000.000	3.348.000	652.000		
1:04:08	20 Spese telefoniche	23.000.000	9.270.849	27.270.849	25.013.814	25.013.814	2.257.035	984.000	984.000	984.000	984.000	984.000	28.270.849	25.997.814	2.273.035			
1:04:10	21 Spese per il funzionamento di commissioni, comitati	2.000.000	1.000.000	1.000.000			1.000.000						1.000.000	1.000.000	1.000.000			
1:04:11	22 Spese per accertamenti sanitari	1.000.000		1.000.000			1.000.000						1.000.000	1.000.000	1.000.000			
1:04:13	23 Materiali di consumo cancelleria stampa, vetri per papiri, noleggio materiale tecnico	15.000.000	3.000.000	18.000.000	14.375.643	15.225.489	2.374.511	492.000	492.000	492.000	492.000	492.000	18.000.000	14.867.843	3.132.357		1.249.846	
1:04:14	24 Manutenzione attrezzature scientifiche	8.000.000	2.000.000	8.000.000	6.848.865	864.000	287.135						8.000.000	6.848.865	1.151.135		864.000	
1:04:15	25 Acquisto pubblicazioni per scambio giornali e bibliografie	4.000.000	2.000.000	2.000.000	1.038.695	1.038.695	961.305						2.000.000	1.038.695	961.305			
1:04:16	26 Piegature libri e fascicoli	2.392.444	3.000.000	5.392.444	4.719.559	4.719.559	672.885	1.000.000	1.000.000	1.000.000	1.000.000	1.000.000	6.392.444	5.719.559	672.885			
1:04:18	27 Spese litografiche per pubblicazioni a carattere generale	2.000.000		2.000.000			2.000.000											0
1:04:19	28 Spese di rappresentanza	1.000.000	1.000.000	2.000.000	678.724	678.724	1.321.276						1.500.000	678.724	821.276			

CONTO ECONOMICO

Parte Prima	
Entrate e spese Finanziarie correnti:	
<p><u>TITOLO I</u> Entrate Contributive</p> <p>Cat.1- Aliquote contributive a carico dei datori e/o degli iscritti Cat.2- Quote di partecipazione degli iscritti all'onere di specifiche gestioni</p> <p><u>TITOLO II</u> Entrate derivanti da trasferimenti correnti</p> <p>Cat.3-Trasferimenti da parte dello Stato Cat.4-Trasferimenti da parte delle Regioni Cat.5- Trasferimenti da parte dei Comuni e delle Province Cat.6- Trasferimenti da parte di altri Enti</p> <p><u>TITOLO III</u> Altre Entrate</p> <p>Cat.7-Entrate derivanti dalla vendita di beni e dalla prestazione di servizi Cat.8 -Redditi e proventi patrimoniali Cat.9 -Poste correttive e compensative di spese correnti Cat.10 - Entrate non classificabili in altre voci</p>	<p><u>TITOLO I</u> Spese correnti</p> <p>Cat.1- Spese per gli organi dell'Ente Cat.2- Oneri per il personale in attività di servizio Cat.3- Oneri per il personale in quiescenza Cat.4- Spese per l'acquisto di beni di consumo e di servizi Cat.5- Spese per prestazioni istituzionali Cat.6- Trasferimenti passivi Cat.7- Oneri finanziari Cat.8-Oneri tributari Cat.9-Poste correttive e compensative Cat.10-Spese non classificabili in altre voci</p>
1.715.000.000	49.139.740 589.795.216 277.526.434 437.905.051 27.500 2.519.000
19.764.708 3.330 7.302.849	1.356.912.941
1.742.070.887	TOTALE PARTE PRIMA
TOTALE PARTE PRIMA	

CONTO ECONOMICO

Parte Seconda

Componenti che non danno luogo a movimenti finanziari	
A-Entrate accertate in precedenti esercizi di pertinenza dell'e	
B- Produzioni e movimenti interni	80.585.029
C- Trasferimenti attivi in natura (lasciti, donazioni)	3.041.000
D-Variazioni patrimoniali straordinarie	1.405.576
Sopravvenienze attive	96.805.136
Insussistenze passive	
E-Spese impegnate di competenza di successivi esercizi	
A-Spese di competenza impegnate in precedenti esercizi	11.000.000
Costi pluriennali (TFR versato in c/c)	
B- Produzioni e movimenti interni	
C- Trasferimenti passivi in natura	
D- Ammortamenti e deperimenti	19.934.597
Impianti, attrezzature, macchinari	32.952.007
Mobili e macchine	
E- Svalutazioni e deprezzamenti/Scarico inventariale	
F- Accantonamenti per oneri presunti di competenza	
G- Quota dell'esercizio per l'adeguamento del fondo indennità anzianità personale	23.245.104
H- Variazioni patrimoniali straordinarie	
Sopravvenienze passive	1.749.544
Insussistenze attive 1	
Insussistenze attive 2	10.003.704
I-Entrate accertate nell'esercizio di pertinenza di successivi esercizi	
TOTALE PARTE SECONDA	98.884.956
TOTALE	1.455.797.897
DISAVANZO ECONOMICO	
TOTALE A PAREGGIO	470.119.733
TOTALE PARTE SECONDA	98.884.956
TOTALE	1.455.797.897
AVANZO ECONOMICO	470.119.733
TOTALE A PAREGGIO	1.925.917.630

SITUAZIONE AMMINISTRATIVA 2001

	In Lire	In Euro
<u>Consistenza di cassa all'inizio dell'esercizio</u>	584.668.131	301955,89
<u>Riscossioni</u>		
in conto competenza	1.835.967.903	
in conto residui	<u>94.863.264</u>	997191,08
<u>Pagamenti</u>		
in conto competenza	1.160.692.785	
in conto residui	<u>322.843.932</u>	766182,77
<u>Consistenza della cassa alla fine dell'esercizio</u>	1.031.962.581	532.964,19
<u>Residui attivi</u>		
degli esercizi precedenti	103.514.156	
dell'esercizio	<u>65.306.138</u>	87188,41
<u>Residui passivi</u>		
degli esercizi precedenti	193.992.651	
dell'esercizio	<u>473.900.890</u>	344938,23
<u>AVANZO DI AMMINISTRAZIONE ALLA FINE DELL'ESERCIZIO</u>	532.889.334	275.214,37

ELENCO RESIDUI ATTIVI AL 31.12.2001

Codice		Riscosso	Data esazione	Resta da riscuoter al 31.3.2002	In Euro
2:03:03	Miur contributo Papiri Copti Imp.1/00:saldo contributo MIUR	40.000.000		40.000.000	20658,28
2:03:04	Miur contributo informatizzazione Biblioteca Imp.1/00:saldo contributo MIUR	60.000.000		60.000.000	30987,41
2:03:05	Miur contributo finalizzato Imp.1./01 Miur saldo contributo	46.250.000		46.250.000	23886,13
3:07:01	Ricavi dalla vendita di pubblicazioni Imp.11/01: Casalini Libri ricavo vendite anno 2001	18.937.708	31.1.02		9780,51
3:07:02	Proventi derivanti dalla prestazione di servizi Imp.12/01 Ricavo vendita fotocopie dicembre 2001	115.100	15.2.02		59,44
3:08:02	Interessi attivi su mutui, depositi e conti correnti Imp.1/01 Interessi bancari su c/fruttifero	3.330	31.1.02		1,72
4:14:01	Depositi cauzionali Imp.1/98 Restituzione deposito cauzionale Amm.Fraschetti	3.514.156		3.514.156	1814,91
TOTALE RESIDUI ATTIVI		168.820.294	19.056.138	149.764.156	87188,41

ELENCO RESIDUI PASSIVI AL 31.12.2001

CODICE	Pagato	Data estinzione	Resta da pagare al 2.3.2002	In Euro
1:01:02				
	Compensi, indennità e rimborsi ai componenti C.d.A. Imp.1/00 Prof. Marinelli compenso membro C.A. Imp.9/01: Prof. Marinelli compenso membro C.A.		500.000 3.000.000	258,23 1549,37
1.02.01				
	Stipendi ed altri assegni fissi al personale Imp.78/01 :Arretrati stipendiali	31/01/02	44.000.000	46481,12
1.02.02				
	Compensi accessori Imp.1/00 Compensi accessori personale dipendente Imp.5./01 Compensi accessori personale dipendente		20.429.456 28.300.000	10550,93 14615,73
1:02:06				
	Oneri prev.ed ass. a carico Ente Imp.37/00 Contributi a carico Ente su compensi e stipendi	03/01/02	17.985.034	9288,49
1:04:02				
	Riscaldamento,condominio Imp.23/00. Conguaglio spese condominiali anno 2001		2.600.000	1342,79
1.04.03				
	Manutenzione di locali e relativi impianti Imp.25/00 Toscolucida fatt.078/01 del 17.12.01	04/01/02	1.488.000	768,49
1.04.04				
	Energia elettrica per illuminazione Imp.10/01 Enel bolletta nov./dicembre 01 vecchi locali Imp.11/01 Enel bolletta nov./dicembre 01 nuovi locali	02/01/02 01/02/02	569.000 91.760	293,86 47,39

XIV LEGISLATURA - DISEGNI DI LEGGE E RELAZIONI - DOCUMENTI

1.04.13	Materiali di consumo,cancelleria,stampati Imp.23/01: Unicef biglietti augurali Imp.25/01:Magna Charta fatt.21732 del 19.12.01 Imp.26/01:Tipolito Bacci fatt.30401 del 31.12.01	238.000	238.000	31/01/02	122,92
		171.660	171.660	17/01/02	88,65
		840.186	840.186	31/01/02	433,92
1.04.14	Manutenzione attrezzature scientifiche Imp.10/01 Sismec fatt.119/01 del 23.11.01 Imp.11/01 Mac e Idea fatt.306/a del 22.11.01	420.000	420.000	02/01/02	216,91
		444.000	444.000	22/01/02	229,31
1.04.21	Compensi per speciali incarichi Imp.16/01: Bonatti incarico di prestazione d'opera Imp.17/01:Goretti compenso dicembre 01	1.204.200	1.204.200	22/02/02	621,92
		333.503	333.503	05/02/02	172,24
1.05.02	Spese per borse di studio Imp.1/01 Borse di studio London Imp.2/01 Borse di studio Pernigotti	14.583.335	4.166.659		7531,66
		25.000.000			12911,42
1.05.03	Spese per lavori fotografici Imp.24/01 Microfoto	2.274.401	2.274.401	15/02/02	1174,63
1.05.04	Spese per pubblicazioni scientifiche Imp. 1/00 :Lo Russo Cd Rom Imp. 4/00 :Pubblicazione Spooner Imp.7/01:Giuntina Imp.6/00: Traduzione inglese CD Rom	26.500.000	7.200.000	15/01/02	13686,11
		7.404.800	7.404.800		3824,26
		936.380	936.380	15/02/02	483,60
		3.000.000	3.000.000		1549,37
1.05.06	Spese organizzazione convegni Imp.24/01 Missione Siracusa Menci Imp.25/01: Missione Torino Menci	552.380	552.380	17/01/02	285,28
		807.243	807.243	17/01/02	416,91

XIV LEGISLATURA - DISEGNI DI LEGGE E RELAZIONI - DOCUMENTI

1.05.09	Spese gestione informatica biblioteca Imp.6/00: Informatizzazione biblioteca	67.416.034	8.517.980	25/02/02	58.898.054	34817,48
1.05.10	Museo virtuale Imp.1/00: sistemazione museo virtuale Imp.3/01: Decreto 54	10.610.000 115.970.600	1.500.000 4.031.992	31.1.02 31.1.02	9.110.000 111.938.608	5479,61 59.893,82
1:05:12	Papiri Copti Imp.1/00: Proverbio papiri copti	58.132.361			58.132.361	30022,86
1.05.11	Corpus papiri medic con borsa Imp.18/01: Decreto 53	45.802.628			45.802.628	23655,08
1.05.13	Progetto commentaria Imp.8/01:Decreto	61.380.668			61.380.668	31700,47
2.12.01	Acquisto libri Imp.69-79/01:Acquisto vari libri	6.456.081	6.456.081	05/02/02		3334,29
2.12.03	Acquisto mobili ed attrezzature d'ufficio Imp.18/01: Centro Uffici Forniture acquisto mobili Imp 19/01: Toscotecnica acquisto lampade	2.974.800 240.000	2.974.800 240.000	22/02/02 02/03/02		1536,36 123,95
2.12.04	Acquisto strumenti scientifici Imp.1/01:Data Port acquisto PC	17.940.703			17.940.703	9265,60
4.21.02	Ritenute erariali Imp.29/01: Ritenue erariali dicembre 2001 +add.regionale	26.419.000	26.419.000	02/01/02		13644,27
4:21:03	Imposte,tasse e tributi vari Imp.40/01 :Inps/impdap a carico dipendenti	4.796.968	4.796.968	02/01/02		2477,43

4:21:06	Imposte, tasse e tributi vari								
	Imp. 12/01: Snur Cgil versamento ritenute sindacali dicemt	80.360	80.360	02/01/02				41,50	
	TOTALE RESIDUI PASSIVI	667.893.541	140.739.587					279.564,80	527.153.954

ISTITUTO PAPIROLOGICO "GIROLAMO VITELLI" DI FIRENZE

ESERCIZIO 2002

RELAZIONE DEL PRESIDENTE

RELAZIONE AL CONTO CONSUNTIVO DELL'ESERCIZIO FINANZIARIO 2002

Il Conto Consuntivo di questo esercizio ha come base di partenza, oltre alle indicazioni del Bilancio preventivo di competenza, i dati di previsione definitivi esposti nell'apposita colonna del Bilancio di Previsione 2002 (tenuto conto delle variazioni introdotte durante l'anno). Si fa inoltre riferimento al Conto consuntivo dell'esercizio precedente, cui erano allegati gli elenchi dei residui attivi e passivi documentati al 31.12.2001, nonché alla delibera concernente il riaccertamento di talune poste di residui provenienti da esercizi precedenti.

Nella dimostrazione tabellare del Conto consuntivo si è adottata ancora la distribuzione dei dati per colonne come indicate nel DPR 696 del 18.12.1979. Si fa presente che, alla luce delle recenti ipotesi di riordinamento e possibile accorpamento di questo Ente ad altre Istituzioni, si è soprasseduto per il momento dal completare l'elaborazione del nuovo regolamento di amministrazione e contabilità da adottarsi in attuazione dei principi di autonomia regolamentare previsti dalla legge 168/89, in cui avrebbero dovuto essere recepite anche, per quanto compatibili, le disposizioni dettate dalle nuove norme dettate dalla legge 25.6.1999 n.208.

Le risultanze del rendiconto (situazione patrimoniale, conto economico e situazione amministrativa) sono esposte negli specifici prospetti allegati.

Il rendiconto rispecchia la gestione svolta dall'Istituto Papirologico "G. Vitelli" nell'esercizio 2002 ai sensi delle disposizioni statutarie.

Le variazioni al Bilancio di Previsione 2002 sia nella sezione "Entrate" sia nella sezione "Spese" (sottoposte al Collegio dei Revisori dei Conti) sono registrate nella entità approvata dal Consiglio di Amministrazione, e dimostrate negli allegati propositivi e deliberativi.

Il referente, nel sottoporre il presente Conto Consuntivo all'approvazione del Consiglio di Amministrazione e degli altri organismi competenti, rileva che si è provveduto, nei limiti del possibile, a rispecchiare con chiarezza ed obiettività nei relativi quadri l'impostazione e le risultanze della gestione, e con la presente relazione, oltre a dare chiarimenti in ordine alle principali poste in entrata ed uscita e alle singole voci riguardanti gli annessi allegati, vuole anche fornire, ai fini di chiarezza, una lettura ragionata delle risultanze del provvedimento in esame.

Si reputa tuttavia opportuno premettere alla relazione propriamente tecnica del c/consuntivo un sommario rendiconto della attività svolta durante l'esercizio finanziario di riferimento dall'Istituzione nel suo complesso, perché da questa ne discendono i dati propriamente contabili e ne danno giustificazione.

L'anno 2002 ha costituito l'ultimo anno di **reale avvio** del nuovo corso intrapreso dall'Istituto Vitelli, dopo i cambiamenti iniziati a livello di vertice (D.P.C.M. 10 ottobre 1999 di nomina del Presidente) ed istituzionale (le prime modifiche statutarie sono avvenute nel 1999 e 2000 che hanno visto l'istituzione del nuovo Consiglio scientifico); nel novembre 2001 il Consiglio di amministrazione, alla luce dell'autonomia concessa agli enti di ricerca, ha provveduto a rimodellare quasi tutto l'assetto istituzionale dell'Ente, in conformità ai dettami del decreto 204/1998 e del decreto 381/1999. Il 2002 ha visto completare questo processo di riforma istituzionale con la modifica della composizione del Consiglio di Amministrazione alla luce del decreto 419. Sempre sul piano istituzionale, si ricorda che con D.M. 10 dicembre 2002, il Ministro ha nominato il nuovo Consiglio di Amministrazione dell'Ente e che tale organo, nella sua prima seduta del 20 dicembre 2002 ha provveduto a designare il Presidente dell'Ente, nella persona del prof. Guido Bastianini e a nominare il Vicepresidente, nella persona del Prof. Angelo Casanova.

Ciò premesso, le notizie che si forniscono circa l'attività svolta dall'Ente nell'ultimo anno ed i progetti in corso, scorrono lungo le linee programmatiche previste dal piano triennale dell'Istituto 2002-2004, implementato al 2005 nel dicembre del 2002 e predisposto in coerenza, per quanto possibile, con le Linee strategiche formulate dal Piano Nazionale della Ricerca.

Qui di seguito si forniscono in sintesi, notizie sullo stato di attuazione dei programmi e dei lavori in corso, inseriti nelle linee di attività del Piano stesso ed i risultati conseguiti.

La linea di attività che riguarda il **Restauro e Conservazione** dei reperti, oltre alla cura ordinaria riservata ai papiri, ha visto le prime iniziative per la valorizzazione del materiale archeologico di scavo che si trovava giacente dal 1966 presso la Soprintendenza Archeologica della Toscana. Questo progetto venne approvato dal Consiglio di Amministrazione il 14 aprile del 1999. Per la sua realizzazione è stata determinante la sistemazione e riadattamento di nuovi locali adiacenti a quelli attualmente occupati dall'Istituto in Palazzo Albizi ed assunti in locazione nel corso del 2000; il trasferimento definitivo del materiale, soprattutto ceramico, è avvenuto nel corso del 2002. Stanno procedendo celermente le operazioni di schedatura ed inventariazione ed anche di restauro dei reperti con l'aiuto del personale restauratore del Museo Archeologico di Firenze, prima della collocazione definitiva, in parte in un deposito, appositamente allestito ed attrezzato, in parte invece in visione secondo un percorso museale predisposto a cura dell'arch. Mario Pagni della Soprintendenza Archeologica della Toscana, la cui predisposizione definitiva dovrebbe concludersi nei prossimi mesi. E' anche in fase di avanzata elaborazione e dovrebbe concludersi entro il mese di giugno 2003, a cura della dr.ssa Guidotti della sezione Egizia della Soprintendenza Archeologica, il catalogo del materiale ceramico, da presentare in sede di inaugurazione, e la predisposizione del programma multimediale di visita virtuale ai siti scavati dall'Istituto. L'intendimento finale del progetto, per la cui realizzazione è stato concesso dal Miur un parziale contributo nel 2001, è quello di creare una sorta di museo-laboratorio vivo dove assieme all'immediatezza dell'informazione sugli oggetti esposti, vi sia in funzione un apparato didattico suscettibile di possibili raffronti con istituzioni analoghe in tempo reale.

Sempre in questo settore della conservazione del materiale dell'Istituto, e per quanto concerne, l'auspicata inventariazione, descrittiva ed a valore, del materiale papiraceo, parte fondamentale del patrimonio dell'Ente, le relative operazioni curate personalmente dal Presidente, iniziate nel mese di settembre 2000, sono in uno stato di avanzamento molto vicino al termine, naturalmente per quanto riguarda i frammenti già sottovetro. Non è stato tuttavia possibile nel corso del 2002 portare a termine l'operazione. Pertanto anche nel consuntivo in esame verrà indicata nella situazione patrimoniale la medesima consistenza degli anni precedenti (vedi al riguardo relazione tecnica).

La linea di attività dedicata a Studio dei papiri, pubblicazioni ed attività editoriale, è stata curata, oltre che dal personale interno di ricerca, anche da altri studiosi italiani e stranieri. In questo settore, massimo impulso, avviato fin dal 2000, è stato dato al **rafforzamento della ricerca di base**, nell'ambito della rete scientifica internazionale, con l'intento di attrarre giovani ricercatori, anche in corso di formazione, nell'alveo progettuale papirologico ed interdisciplinare programmato dall'Ente.

Con questo spirito sono nati e hanno preso avvio nel corso del 2000 e del 2001 alcuni progetti di ricerca di ampio respiro ma ben circoscritti nel loro contenuto, atti a soddisfare un duplice scopo: da una parte quello di far emergere pubblicamente parte del patrimonio papiraceo dell'Istituto, dall'altra di assicurare una reale integrazione tra ricerca e formazione. Infatti, al primo, per *Studio e ricognizione dei papiri letterari dell'Istituto Vitelli*, la cui direzione è affidata al Prof. G. Bastianini, è stata affiancata, con contratto di ricerca, la collaborazione di un giovane ricercatore canadese, dr. John Lundon, già appartenente alla rete scientifica dei papiri omerici che fa capo a Colonia ed a Oxford; la prima fase di questo progetto ha comportato l'esame sistematico dei primi mille reperti inventariati che ha portato alla luce una cinquantina di testi letterari e paraletterari non ancora trascritti. Si tratta di frammenti variamente estesi di rotoli, di codici ma anche di fogli isolati talora ricomposti da più pezzi. Una volta selezionati i testi, ne è stata effettuata la trascrizione diplomatica, ed una prima sintesi di informazioni di base, quali le dimensioni dei frammenti, l'indicazione della direzione della scrittura rispetto alle fibre, la presunta datazione etc; questa fase molto impegnativa ha portato tuttavia ad interessanti primi risultati: infatti è stato possibile attribuire tre dei frammenti ad opere precise di autori quali Demostene (undici righe dell'orazione In Timocratem), Antifonte (una sezione della Tetralogia) e Plutarco (il primo paragrafo del De cohibenda ira); in particolare gli ultimi due reperti rivestono un particolare interesse perché provengono da scritti finora assai raramente rappresentati dai papiri; questa prima fase ha portato anche alla luce una redazione perduta di favole esopiche. La seconda fase del progetto, tuttora in atto ha richiesto un approfondimento ed uno studio specifico dei testi identificati ma soprattutto una elevata competenza nella disciplina per lo studio dei testi che essendo molto lacunosi e malridotti, non hanno permesso una loro identificazione elettronica. Il secondo, per lo *Studio dei papiri copri dell'Istituto "Vitelli"*, affidato, per la durata di due anni, ad un giovane coptologo. Il lavoro, svolto anche presso la Bibliothèque Nationale de Paris, Division des Manuscrits orientaux, e la Biblioteca Vaticana, ha portato alla identificazione, trascrizione e studio di 94 frammenti in lingua copta pronti per l'edizione, di contenuto sia letterario, sia documentario, la cui tipologia contenutistica è essenzialmente quadruplica. Si sono infatti riscontrate: 1) traduzioni in copto della versione greca di vari libri dell'antico Testamento; 2) omelie e discorsi parentetici; 3) vite di santi e testi di contenuto agiografico; 4) testi di carattere devozionale o liturgico, o di uso non propriamente librario. Il progetto, per il quale era stato concesso un acconto sul contributo dal Ministero della Ricerca, è stato rendicontato nel mese di giugno 2002. Si è in attesa di ricevere il saldo.

Il terzo, è un progetto di rilevanza internazionale, per i *Commentaria et Lexica Graeca in Papyris reperia*, già operante presso alcune sedi universitarie italiane (Genova, Bologna, Firenze, Urbino, Pavia e Cattolica-Milano) e straniere (University College Londra, Universitat Koln, University Los Angeles) con gruppi di lavoro. Il progetto vede come referenti e coordinatori i prof. Bastianini (Istituto Vitelli) e Montanari (Università di Genova) affiancati, presso l'Istituto Vitelli che funge da sede amministrativa e di coordinamento, dal dott. Stroppa, titolare di un assegno di ricerca biennale conferito nel 2001, incaricato della redazione e del coordinamento dei testi e dalla dott.ssa Elena Esposito, recentemente assegnataria di un altro assegno di ricerca per la parte terza del Progetto stesso riguardante i LEXICA. La partecipazione al progetto del dott. Stroppa, iniziata dal luglio 2001, ha già visto dei risultati; infatti, definiti in numerose riunioni, i criteri generali dell'opera e la sua organizzazione interna, il dr. Stroppa ha proceduto come punto di partenza alla creazione di una banca dati attraverso lo spoglio di edizioni sulla documentazione papirologica, in collaborazione con il dr. Arata dell'Università di Genova. Particolare attenzione è stata dedicata alla preparazione del primo volume della parte I (CLGP I.1), la cui pubblicazione è prevista entro la fine del 2003. La parte I è ordinata per autori commentati, disposti per ordine alfabetico, e il primo volume contiene i testi con commenti a quindici autori: da Aeschines a Bacchylides. Il primo risultato è rappresentato dalla stesura dell'indice definitivo di CLGP I.1, dove sono numerati e ordinati circa un centinaio di papiri ripubblicati nel volume. Questo indice è stato compilato in seguito ad approfondite ricerche e scambi di informazioni con ogni singolo curatore. La maggior parte dei contributi relativi agli autori sono già pervenuti alla redazione e il loro contenuto è stato valutato al fine di individuare la struttura e l'organizzazione interna dei contributi stessi; i testi sono stati aggiornati e uniformati in base ai criteri editoriali; parte di questo materiale è stato successivamente inviato agli editors al fine di valutare il lavoro svolto e di accogliere ulteriori suggerimenti. Momenti significativi della collaborazione con gli editors sono stati i numerosi incontri a Firenze e a Pisa, in cui sono stati discussi in dettaglio i testi dei papiri, le tipologie dei contributi e la struttura del primo volume del CLGP. Dal gennaio 2003 lo stesso Stroppa ha stabilito frequenti contatti con la dott. E. Schuhmann, responsabile della redazione degli Studi Classici presso K.G. SAUR, l'editore che stamperà i volumi del CLGP; ciò ha permesso di preparare le prime bozze dei testi in camera ready e di procedere all'impaginazione definitiva della maggior parte dei testi.

Per la parte III LEXICA - dello stesso progetto, il consiglio scientifico nel corso del 2002, ha inoltre indirizzato l'assegno di ricerca preventivato per il 2002, sul capitolo di bilancio relativo alle borse di studio. Proprio recentemente, previa selezione pubblica, ha preso avvio il lavoro del quinto assegnista che collabora alla realizzazione dei progetti di ricerca dell'Istituto. Ha proseguito, inoltre il lavoro relativo al progetto, *Corpus dei papiri greci di medicina*, la cui referente, dr.ssa Andorlini, è una ricercatrice dell'Ente ma a cui collaborano studiosi appartenenti alla rete internazionale della papirologia (Yale University, Paris Sorbonne, The Wellcome Institute di Londra, Univ. di Mainz, Univ. di Siena e Firenze, Istit. Orientale di Napoli, il CEPODA di Liegi). Anche a questo progetto, che nel passato ha già dato i suoi primi frutti, è stata affiancata, già dal 2000, la collaborazione, con assegno di ricerca, rinnovato per un terzo anno nel 2002, di un giovane dottore di ricerca, dr. Luiselli, che ha dimostrato di essersi già ottimamente inserito nel progetto stesso. Infatti, già nel corso del 2001 è stato possibile pubblicare un primo volume miscelaneo "Greek Medical Papyri I" e nel mese di giugno del 2002 è stato possibile organizzare un Seminario di studio tra i collaboratori dell'impresa, che ha permesso l'incontro di varie personalità anche straniere tutte interessate all'argomento. L'incontro di studio che ha toccato aspetti di tradizione letteraria accanto ad interventi su testi documentari e ha comportato anche l'allestimento di una esposizione di materiale papirologico, archeologico e librario nella Papiroteca dell'Istituto, ha destato anche interesse, per l'esposizione dell'Incunabolo Simon Januensis, *Synonyma medicinae sive Clavis sanationis*, Padua 1474, prestato per l'occasione dalla Biblioteca Nazionale centrale di Firenze, un'opera che rappresenta l'esito in ambito umanistico di tradizioni oftalmologiche greche. In tale occasione si è avuta la permanenza in Istituto per circa un mese della prof.ssa Ellis Hanson della Yale University, assidua collaboratrice al progetto. Sono proseguiti, inoltre, anche nel 2002, i rapporti con l'università di Colonia per il progetto l'Archivio di Ammon, nato recentemente in collaborazione con l'Università di Koln, affidato ad una ricercatrice del Vitelli ed al dr. Klaus Maresch, dell'Università di Colonia, che ha soggiornato a lungo in Istituto, nei primi mesi del 2001, e recentemente nei primi mesi del 2003, per il raffronto dei reperti.

Proseguono incessantemente i lavori, ripresi nel 2001, dopo una interruzione di due anni, relativi allo studio dei papiri demotici dell'Istituto Vitelli, e la loro possibile ricongiunzione con papiri demotici della collezione di Copenaghen; il lavoro è condotto e guidato dal prof. Jurgen Osing dell'Università di Berlino, in collaborazione con la prof.ssa Rosati, egittologa e membro del nostro

Consiglio Scientifico. Questa collaborazione ha già dato dei proficui risultati nel passato; si ricorda la pubblicazione del volume *Papiri geroglifici, demotici e ieratici da Tebbynis*, edito dall'Istituto nel 1999 e frutto di un lavoro di ricerca, durato molti anni, sui frammenti delle due collezioni citate.

Si ricorda, inoltre che l'Istituto già partecipa da anni ad un altro progetto di respiro internazionale, il "Corpus dei papiri filosofici"; in collegamento con l'Accademia "La Colombaria" di Firenze. Naturalmente, a fianco di queste iniziative, proiettate negli anni, continua l'attività di ricerca su argomenti specifici, iniziata negli anni precedenti e che poi confluisce in pubblicazioni specifiche. E' prevista nel prossimo biennio la pubblicazione del XV volume dei *Papiri della Società Italiana*, serie interrotta nel 1967; per questo progetto di grande interesse per l'Istituto, il Consiglio Scientifico ha destinato, quale supporto, il conferimento di un altro assegno di ricerca che previa selezione, è stato conferito nel gennaio 2002 e recentemente rinnovato per una altra annualità. Sono inoltre in fase di prossima pubblicazione ed in corso di stampa monografie e lavori realizzati da collaboratori, ricercatori e tecnici dipendenti dell'Istituto, per i quali, in particolare, si cerca di incentivare la capacità di sviluppare tematiche di ricerca di base. Nel corso del 2002 è stata edita e curata dall'Istituto la pubblicazione di J. Spooner, giovane ricercatore di Oxford, *The Oxyrynchus papyri*. Mentre di prossima pubblicazione è *Le calzature nei papiri greci e latini*, a cura di Simona Russo, dipendente dell'Istituto. A queste monografie il Consiglio scientifico ha voluto dare una veste innovativa e ricostituire la Collana Studi e Testi dell'IPV da tantissimi anni interrotta.

In questa serie è prevista anche la pubblicazione di uno specifico lavoro sui papiri letterari che sta predisponendo il nostro assegnista J. Lund0n.

Accanto a questa attività di ricerca che confluisce, ai fini divulgativi, in pubblicazioni, di cui è editore l'Istituto, si affianca l'attività editoriale legata a manifestazioni, quali Congressi, seminari, giornate di studio di cui l'Ente è promotore. Sono di recente pubblicazione gli Atti del convegno, organizzato dall'Istituto, in collaborazione con l'Università di Firenze, nel giugno del 2002, "Posidippo un anno dopo".

. Inoltre e rientra nell'ottica della divulgazione dei risultati, la pubblicazione della serie delle *Comunicazioni* (il quinto numero il cui impegno finanziario è stato assunto nel 2002 è attualmente in corso di pubblicazione), volume che raccoglie il lavoro di preedizione di papiri, brevi monografie, i testi delle conferenze o dei seminari tenuti in Istituto nel corso dell'anno.

E' prevista una cadenza annuale a tale serie.

Nell'ottica, per l'Istituto, di costituire il centro promotore e divulgatore dell'attività di ricerca che nel mondo si effettua nel campo specifico della papirologia, rientra, infine, la pubblicazione semestrale *"Notiziario di Studi e Ricerche in corso"*, a cura della prof.ssa Paola Pruneti, che raccoglie e divulga la notizia di tutte le ricerche che nella disciplina vengono iniziate con il nominativo del loro promotore, il loro stato di attuazione, fino alla conclusione comunicata dagli autori stessi.

Nel 2002 ha proseguito il lavoro del prof. Bastianini, interrotto nel 1974-75, di trascrizione, ai fini dell'edizione, di numerosi frammenti inediti appartenenti ad un unico rotolo carbonizzato proveniente da Thumuis, di contenuto amministrativo, ricongiungibili a frammenti conservati a Berlino e a Parigi, in parte già pubblicati nel 1985, da Sophie Kambitsis.

La linea di attività Campagne di scavo in Egitto ed attività di studio presso il Museo del Cairo, dopo una interruzione a causa dei noti tragici accadimenti terroristici dell'ottobre 2001, e dopo la ripresa dei contatti con le competenti Autorità Egiziane, ha potuto essere ripresa. La fase organizzativa ha interessato infatti gli ultimi mesi del 2002 e solo motivi tecnici dovuti alla momentanea indisponibilità del Direttore della missione, prof. Pintaudi, ha causato uno slittamento dei lavori sul sito di scavo nel mese di gennaio 2003. Purtroppo nuovamente, a causa delle note vicende politiche intervenute in medioriente, si è ritenuto necessario soprassedere alla seconda parte programmata nel 2002 dell'attività in Egitto, quella relativa all'attività di studio presso il Museo Egizio del Cairo.

Rientra tra gli scopi statutari dell'Ente il mantenimento e l'aggiornamento costante della Biblioteca dell'Istituto, laboratorio primo per l'attività di ricerca nel nostro settore. Si ricorda che la Biblioteca dell'Istituto Papirologico, aperta al pubblico sei giorni la settimana, nelle ore antimeridiane e pomeridiane è allo stato attuale un unicum in Italia e serve annualmente circa 6.000 lettori tra studiosi e studenti. Essa è costituita da circa 20.000 volumi, in continuo e costante accrescimento, che rappresentano quanto di più organicamente completo possa esistere in Italia nel settore della Papirologia, con ampio spazio anche per le discipline organicamente affini, quali l'Egitologia, la Filologia classica, la Storia antica, l'Archeologia, la Paleografia, la Filosofia Antica, la Storia delle Religioni.

Vi si possono ammirare alcune preziosissime opere originali, quale l'edizione del 1826 della Description de l'Egypte, voluta da Napoleone durante la campagna d'Egitto e il Viaggio nel Basso ed Alto Egitto, di Denon, del. 1808; l'edizione originale della Collectio prior dei Papiri di Ercolano, o la Palaeographia graeca, sive de ortu et progressu literarum graecarum (ed. Parigi, 1708) del monaco benedettino Bernardo de Montfaucon, padre della scienza paleografica.

Per rendere fruibile ad un pubblico allargato il patrimonio librario del "Vitelli", è nato, nel corso del 2000, il progetto relativo alla gestione informatica della Biblioteca, con catalogazione standard e immissione del catalogo on line che ha preso avvio nel corso del 2001.

Questo progetto, già approvato dal C.d.A. e finanziato dal Miur, costituisce la fase conclusiva di una iniziativa sorta già negli anni passati e relativa alla ristrutturazione e potenziamento della Biblioteca dell'Istituto "G. Vitelli".

La necessità di rendere ampiamente accessibile il patrimonio librario dell'Istituto, così che possa risultare utilizzabile da parte di un pubblico il più vasto possibile (non solo quello fiorentino degli addetti ai lavori), ha comportato il superamento di una forma di catalogazione non aderente agli standard internazionali e l'inserimento in rete del catalogo stesso.

Dopo una scelta e l'acquisizione del programma Alexandria, già dai primi mesi del 2001 si procede con una catalogazione standardizzata in rete interna.

Nel 2002 sono state esaminate le possibilità e le modalità per introdurre il nuovo catalogo direttamente su internet, una volta terminate le operazioni di elaborazione della pagina web dell'I.P.V. ed il recupero, fase più impegnativa, tuttora in corso, dei dati del vecchio catalogo cartaceo, con immissione in Internet e realizzazione di un CD e l'ideazione ex novo di un soggettoario.

Si menziona infine la partecipazione dell'Istituto Papirologico al progetto FAD (Fondi e archivi digitali) che ha preso avvio proprio nell'ottobre 2002, finanziato ai sensi della legge 21.12.1999 n° 513, dal Ministero per i Beni Culturali. Il progetto, che vede come Ente proponente e referente la Fondazione Primo Conti di Firenze e a cui il Vitelli partecipa quale Ente sperimentatore insieme al Gabinetto Viessieux e la Fondazione Rosselli di Torino, mira a definire una piattaforma di lavoro specializzata, ad ampia versatilità, per la fruizione multimediale di varie tipologie di documenti digitali. Il progetto, in particolare, dovrà studiare e realizzare i componenti software in grado di operare sulle tipologie di documenti che gli Istituti proponenti considerano base indispensabile di sperimentazione.

Per concludere questa relazione sull'attività dell'Istituto, non possono sottacersi comunque tutte quelle **attività collaterali**, che fanno da sfondo allo scopo principale dell'Ente e che talvolta si rischia di non considerare adeguatamente ma che costituiscono indiscutibilmente la linfa vitale per l'attività di ricerca stessa e per il miglioramento della qualità dei risultati. Ci si riferisce a tutte quelle attività legate alle **relazioni scientifiche e culturali** intrattenute con altre Istituzioni italiane e straniere, che nel corso del 2002 sono state come di consueto frequenti e ricche di risultati positivi.

Relazione tecnica

Per quanto riguarda gli aspetti contabili del conto consuntivo si osserva innanzitutto che l'elaborato in questione prende logicamente le mosse dal bilancio di previsione 2002 approvato dal Consiglio nel dicembre 2001, salvo i provvedimenti di variazione intervenuti in corso d'anno.

Sezione Entrate

Cap. 2.03.01 (Ministero Istruzione, Università e Ricerca) : nel 2002 il contributo per il funzionamento della struttura e per l'attività, nel suo complesso dell'Ente, non ha subito modifiche rispetto all'anno precedente con un accertamento pari a euro 790.179,00, pari al contributo concesso nel 2001.

Cap. 2.03.03 e 2.03.04 e 2.03.05 (trattasi di progetti sorti e finanziati negli anni precedenti e che vengono gestiti solo in conto residui. Trattasi del parziale finanziamento dei progetti " Papii copti ", " Informatizzazione Biblioteca " (completamente riscosso), " Commentaria et lexica graeca in papyris reperita ", " Corpus dei papiri greci di medicina " e " Sistemazione con carattere museale del materiale archeologico IPV " .

Cap. 3.07.01 (ricavi dalla vendita di pubblicazioni): l'incremento rispetto alle previsioni di euro 2.983,95 si è determinato per una soddisfacente vendita nel corso del 2002 delle nostre pubblicazioni di recente edizione. Ciò è motivo di soddisfazione in quanto gli introiti per la vendita di pubblicazioni presentano un andamento negli ultimi due anni molto positivo, rispetto al passato.

Cap. 3.07.02 (ricavi dalla prestazione di servizi) : ha presentato entrate per soli euro 357,54 per il servizio fotocopie.

Cap. 3.09.01 (recuperi e rimborsi diversi) : trattasi di entrate straordinarie dovute a recuperi per anticipazioni concesse in cifra superiore al successivo rendiconto di spesa.

Cap. 3.09.02 (Rimborso O.d.c.) : il capitolo, istituito nel corso del 2002, riguarda i rimborsi che il ministero della Difesa effettua all'Istituto, per l'anticipazione da noi operata della paga militare ad un obbiettore di coscienza, assegnato nel 2002 ai servizi dell'Istituto.

Cap. 4.14.01 (Depositi cauzionali) : il capitolo attivato solo per la gestione di un residuo, riguarda il deposito a suo tempo versato per i locali di Via degli Alfani lasciati nel 1998.

Il totale delle entrate, escluse le partite di giro, presenta un accertamento pari a euro 855.820,96.

Sezione Spese

Nella sezione Spese si constata che le previsioni definitive sono risultate superiori al totale degli impegni, in molti casi. Le economie si sono realizzate purtroppo, non per una carente possibilità di spesa ma per motivi tecnici dovuti in particolare alla circostanza che l'entità del contributo concesso per il funzionamento viene comunicato sempre negli ultimi mesi dell'anno, impedendo di assumere gli impegni in tempo utile e potere utilizzare le risorse secondo la programmazione stabilita.

Nel titolo I (spese correnti) si osserva quanto segue:

Nella Categoria 1 "Spese per gli organi" si riscontrano economie per euro 26.967,05. Ciò si è determinato per la mancata assunzione di delibere concernenti la rideterminazione dei compensi spettanti agli organi direttivi e di governo.

Nella Categoria 2, invece, si riscontrano le maggiori economie per i cap.1.02.01 (euro 166.917,19) e 1.02.06 (euro 24.788,38) concernenti "Oneri per il personale in attività di servizio" e "oneri previdenziali ed assistenziali a carico dell'Ente".Ciò è stato determinato dalla circostanza che il maggiore contributo concesso dal MIUR già dal 2001 a seguito della approvazione della pianificazione delle assunzioni presentato dall'Ente per il 2001 e confermato nel 2002, avrebbe dovuto essere impiegato per l'assunzione del personale ricercatore i cui concorsi si sono espletati e conclusi negli ultimi mesi del 2002. In sede di bilancio preventivo 2003, si è provveduto a ridurre adeguatamente lo stanziamento del capitolo 1.02.01, sulla base delle risultanze dei due concorsi espletati nel 2002.

Sul cap. 1.02.07 "altri oneri sociali a carico dell'Ente" hanno gravato le spese relative all'erogazione dei buoni pasto al personale dipendente, in misura di due buoni a settimana.

La Categoria 4 " Spese per l'acquisto di beni di consumo e di servizi", presenta , rispetto alle Previsioni definitive (euro 1.39.693,37), economie per soli euro 1.914,71. Ciò è stato determinato, come si ricorderà, per la riduzione operata sulla intera categoria, a fine anno, a seguito delle direttive impartite dal Ministero dell'Economia.

La Categoria 5 " Spese per prestazioni istituzionali ", presenta modeste economie rispetto alle previsioni definitive e agli impegni che è stato possibile assumere entro l'anno. Le maggiori economie si sono realizzate sugli stanziamenti di capitoli di spesa quali il cap. 1.05.08 , previsto per la ristampa del catalogo *Antinoo cent'anni dopo*, e il cap.1.05.12, previsto per la pubblicazione del catalogo dei Papiri Copti, per i quali, si ritiene, considerato lo stato dei lavori, di dover soprassedere per il momento. Come si può osservare, tuttavia, molti dei capitoli della categoria, concernenti progetti ancora in corso, interessano soprattutto la gestione dei residui; residui, si precisa, di lento smaltimento in quanto spesso legati allo stato di avanzamento di specifici progetti ai quali, fra l'altro,sono stati assegnati degli assegni di ricerca o borse di studio, o su cui gravano spese per personale tecnico assunto a tempo determinato, il cui materiale pagamento avviene nel tempo. Tuttavia si può osservare come per alcuni capitoli si sia ormai vicini al totale smaltimento; ciò che comporta la necessità nel corso del 2003, di adeguare lo stanziamento di competenza.

Titolo II (Spese in conto capitale) :

Per la categoria 12 "Acquisizione di immobilizzazioni tecniche" le spese più consistenti hanno interessato il cap.2.12.01 "Acquisto libri " nell'ambito di una politica di potenziamento e sviluppo della Biblioteca specializzata dell'Istituto, intrapresa già dal 2000 e soprattutto il cap.2.12.03, dovuto alla necessità di riadeguare i servizi informatici dell'Ente, con acquisizione di nuovi ed aggiornati computer e periferiche. La carente assunzione di impegni che si riscontra sul capitolo 2.12.04, invece, è dovuto al rinvio dell'acquisizione di una strumentazione digitale ad alta definizione necessaria per lo studio dei papiri.

Va completamente in economia, invece, lo stanziamento del capitolo relativo all'acquisto di materiale archeologico.

Con le considerazioni suesposte per i diversi capitoli in ordine alle motivazioni in termini di utilizzo dei fondi stanziati in conto competenza sulle categorie attivate e più significative per la gestione, si riportano a raffronto le risultanze desunte negli ultimi due esercizi.

Categoria 1	2001	2002
Spese per gli organi dell'Ente	93%	49%
Categoria 2		
Oneri per il personale in attività di servizio	66%	62%
Categoria 4		
Spese per l'acquisto di beni di consumo	92%	98%
Categoria 5		
Spese per prestazioni istituzionali	82%	70%
Categoria 12		
Acquisizione di immobilizzazioni tecniche	91%	36%

Situazione patrimoniale

Disponibilità liquide. La voce "cassa" corrisponde alla giacenza presso la Banca d'Italia al 31.12.2002. Per la consistenza di cassa al 1.1.2002, cfr. il Conto Consuntivo 2001 e il Bilancio di Previsione 2002: le differenze in più e meno corrispondono rispettivamente al totale delle entrate e delle uscite dal deposito, come dimostrato nelle tabelle del Rendiconto finanziario alle pp.6 e 15 (colonne riscossioni e pagamenti).

Residui attivi. I crediti verso lo Stato ed altri enti per euro 85.646,41 sono costituiti da contributi finalizzati concessi dal Miur ancora non riscossi nella loro interezza.. I crediti verso acquirenti, utenti etc. per euro 5.892,87 sono costituiti da residui derivanti dalla prestazione di servizi e dalla vendita di dispense, pubblicazioni e interessi bancari. Il credito diverso per euro 1.814,91 è invece costituito dalla rimanenza di un deposito cauzionale ancora dovutoci dalla Amministrazione Frascchetti, dopo il rilascio dei locali di via degli Alfani.

Residui passivi. Debiti verso lo Stato e altri Enti. La cifra di euro 37.344,32 corrisponde alla somma dei debiti per ritenute previdenziali a carico dell'Ente (euro 12.893,45), e verso la Tesoreria Provinciale dello Stato, per ritenute erariali, verso l'Inps e l'Inpdap, per ritenute previdenziali ed assistenziali, e verso i sindacati, in partite di giro (euro 24.450,87).

Debiti verso fornitori. La cifra di euro 8.388,18 corrisponde ai debiti relativi a forniture di materiale inventariabile (acquisto libri).

Debiti verso terzi per prestazioni ricevute. La cifra di euro 249.338,04 è costituita dalla somma dei debiti verso ogni altro fornitore o prestatore d'opera (organi collegiali, revisori dei conti, dipendenti, riscaldamento, manutenzione dei locali, energia elettrica, spese borsisti, spese tributarie ecc.).

Il totale dei residui passivi al 31.12.2002, la cui distinta per capitolo è possibile esaminare in allegato, ammonta a euro 295.070,54. Si può constatare come buona parte dei residui passivi presenti al 1 gennaio siano dovuti a motivi puramente fisiologici di gestione; infatti nei primi mesi del 2003 circa 1/3 degli stessi è stato già smaltito.

Per quanto riguarda il Fondo liquidazione indennità di anzianità del personale, si veda la apposita tabella allegata.

Poste rettificative dell'attivo: per quello che concerne il Fondo ammortamento mobili e attrezzature d'ufficio, si sono seguite le indicazioni impartite con delibera consiliare del maggio 1993; pertanto la percentuale di ammortamento per impianti, attrezzature d'ufficio e macchinari è fissata nel 20%, mentre per i mobili è fissata nel 12%. Al riguardo si vedano le tabelle allegate.

Nella parte attività pag.17 sono presenti, come nel c/consuntivo 2001, le colonne relative a libri da ricevere, mobili da ricevere, ecc., per evidenziare convenientemente i residui che hanno prodotto e produrranno futuri incrementi patrimoniali.

Resta invariata la voce relativa alla consistenza del materiale archeologico, in quanto non sono ancora terminate le operazioni di ricognizione inventariale del materiale papiraceo, intraprese negli ultimi mesi del 2000.

Nella parte passività figura alla voce Poste rettificative dell'attivo, la posta "Rettifica consistenza immobilizzazioni tecniche derivanti dall'esercizio 2000", la cifra di euro 11.562,71, corrispondente alla differenza in meno sulle immobilizzazioni tecniche al 31.12.2000 la quale viene portata in riduzione.

Conto Economico

Parte seconda, sezione Entrate:

Lettera B : Produzioni e movimenti interni . La cifra di euro 38.689,93 rappresenta, per euro 12.101,76 una diminuzione del fondo accantonamento TFR dovuta alla liquidazione del trf spettante ad una unità del personale, così come evidenziato a pag.14 del rendiconto finanziario e a pag 16, passività patrimoniale, come riduzione del fondo TFR, per euro 4.750,13 il valore inventariale di libri pagati, a competenza, su capitolo di parte corrente e per euro 21.838,04, il valore inventariale di mobili pagati su capitoli di parte corrente

Lettera C : Trasferimenti attivi in natura .L'importo di euro 2.790,71 rappresenta il valore inventariale di materiale librario ricevuto come dono durante l'anno 2002.

Lettera D : . Alienazione di mobili: la cifra di euro 129,00 corrisponde ad una entrata in c/capitale (pag.4 rend. Fin.) dovuta alla alienazione di beni mobili. . Insussistenze passive: la cifra di euro 8.084,68 corrisponde ad un riaccertamento di residui passivi in positivo (minore spesa).La cifra di € 11.562,71 corrisponde alla differenza in meno sulle immobilizzazioni tecniche al 31.12.2000.

Nella corrispondente sezione Spese:

Lettera A: la cifra di euro 30.288,58 corrisponde al saldo del TFR maturato da un dipendente la cui materiale uscita ha gravato su un capitolo di parte capitale.

Lettera D :Ammortamenti .Le cifre di euro 14.055,84 e di euro 20.763,67 corrispondono agli importi relativi agli ammortamenti per il 2002 calcolati come risulta nelle allegate tabelle.

Lettera H: Variazioni patrimoniali straordinarie. Insussistenze attive : la cifra euro 10,90 rappresenta arrotondamenti su partite di giro.

Conclusione

Come si può osservare dall'elaborato, il Conto Consuntivo 2002 si chiude con un avanzo economico, indicato contabilmente nella parte II del Conto Economico, di euro 220.804,77, determinato dalla circostanza (vedasi parte prima del Conto Economico) che nel 2002 le spese di parte corrente sono state inferiori rispetto alle entrate previste in sede di elaborazione del bilancio

preventivo. L'avanzo di amministrazione accertato, pari a euro 422.609,52, risulta superiore rispetto al dato presunto in sede di predisposizione del bilancio preventivo 2003. Tuttavia dal dato accertato, una quota viene accantonata e non utilizzata (vedasi a tale proposito la situazione amministrativa accertata, pag.20).

Le motivazioni della consistenza dell'avanzo di amministrazione già a partire dal 2001, come evidenziato nella tabella sottostante, sono riposte, come si è detto in precedenza in altra sede, soprattutto, nella impossibilità materiale di potere utilizzare i fondi accantonati già alla fine del 2001, per le assunzioni di personale previste per il 2001 dal Piano triennale. (vedesi le consistenti economie realizzate sui capp. 1.02.01 e 1.02.06).

Si riportano, con le osservazioni evidenziate, qui di seguito, i dati relativi all'avanzo di amministrazione accertato negli ultimi undici anni.

1991- euro	495.828,20
1992- euro	482.657,22
1993- euro	370.189,87
1994- euro	292.876,37
1995- euro	153.291,68
1996- euro	170.788,66
1997- euro	160.566,99
1998- euro	52.156,34
1999- euro	99.957,13
2000- euro	91.621,43
2001- euro	275.214,37
2002 - euro	422.609,52 (accantonati € 112.411,13)

IL VicePresidente dell'Istituto
(Prof. Angelo Casanova)

XIV LEGISLATURA - DISEGNI DI LEGGE E RELAZIONI - DOCUMENTI

FONDO AMMORTAMENTO MOBILI

Anno acquisizione	Valore	%	Ammortamento 2002	F/Ammortamento 2001	F/Ammortamento 2002	Residui
1980 e precedenti	4.478,64	12		4.478,64	4.478,64	
1981-1984	3.228,94	12		3.228,94	3.228,94	
1985-1988	12.851,32	12		12.851,32	12.851,32	
1989	47.933,84	12		47.933,84	47.933,84	
1990	7.866,22	12		7.866,22	7.866,22	
1991	17.402,24	12		17.402,24	17.402,24	
1992	599,50	12		599,50	599,50	
1993	22.542,83	12		22.542,83	22.542,83	
1994	16.141,78	12	645,67	15.496,11	16.141,78	
1995	4.937,57	12	790,01	4.147,55	4.937,56	
1996	6.091,52	12	1.705,63	4.385,89	6.091,52	
1997	4.927,98	12	591,36	2.928,90	3.520,26	1.407,72
1998	31.538,99	12	3.784,68	15.138,72	18.923,40	12.615,59
1999	1.468,80	12	176,26	528,77	705,03	763,77
2000	31.703,14	12	3.804,38	7.608,75	11.413,13	20.290,01
2001	37.541,53	12	4.530,81	4.504,99	9.035,80	28.505,73
2002	39.457,27	12	4.734,87		4.734,87	34.722,40
TOTALE	290.712,11		20.763,67	171.643,21	192.406,88	98.305,23

XIV LEGISLATURA - DISEGNI DI LEGGE E RELAZIONI - DOCUMENTI

FONDO AMMORTAMENTO STRUMENTI SCIENTIFICI, IMPIANTI E ATTREZZATURE D'UFFICIO

Anno acquisizione	Valore	%	Ammortamento 2002	F/Ammortamento 2001	F/Ammortamento 2002	Residui
Precedenti	2.432,91	20	---	2.432,91	2.432,91	
1991	3.906,18	20	---	3.906,18	3.906,18	
1992	887,02	20	---	887,02	887,02	
1993	3.054,71	20	---	3.054,71	3.054,71	
1993 (Computer)	20.219,80	20	---	20.219,80	20.219,80	
1994	8.521,85	20	---	8.521,85	8.521,85	
1995	2.957,07	20	---	2.957,07	2.957,07	
1995 (Computer)	13.060,52	20	---	13.060,52	13.060,52	
1996	153,65	20	---	153,65	153,65	
1996 (Puntatore Laser)	136,76	20	---	136,76	136,76	
1997	361,00	20	---	361,00	361,00	
1997(computer)	6.394,44	20	---	6.394,44	6.394,44	
1998	-	20	---			
1999	108,46	20	21,70	65,07	86,77	21,69
2000	2.726,84	20	545,37	1.090,74	1.636,11	1.090,73
2000 (computer)	12.345,14	20	2.469,03	4.938,05	7.407,08	4.938,06
2001 (computer)	23.591,34	20	4.718,27	4.718,27	9.436,54	14.154,80
2001	5.949,58	20	1.189,92	1.189,92	2.379,84	3.569,74
2002	5.445,86	20	1.089,17	---	1.089,17	4.356,69
2002 (computer)	20.111,90	20	4.022,38	---	4.022,38	16.089,52
TOTALE	132.365,03		14.055,84	74.087,96	88.143,80	44.221,23

XIV LEGISLATURA - DISEGNI DI LEGGE E RELAZIONI - DOCUMENTI

TFR al 31.12.2002

Dipendente	TFR 1991	TFR 1992	TFR 1993	TFR 1994	TFR 1995	TFR 1996	TFR 1997	TFR 1998	TFR 1999	TFR 2000	TFR 2001 (rivalutato 1,02911)	TFR 2002	TOTALE
Andorlini		969,66	1.229,46	1.247,18	1.279,55	1.542,50	1.608,81	2.168,34	2.632,77	2.276,97	2.189,85	2.194,34	19.339,43
Bologna*							1.093,51	1.207,13	1.156,57	1.254,29	1.394,84	1.250,59	7.356,93
Galligani	1149,31	1141,28	1126,23	1.140,19	1.166,32	1.371,22	1.079,01	1.578,12	1.589,94	1.618,05	1.795,19	1.691,51	16.446,37
Menci		972,72	1229,46	1.248,40	1.281,99	1.542,50	1.608,81	2.168,34	2.600,23	2.276,97	2.189,85	2.194,34	19.313,61
Russo	1076,90	1072,15	1033,25	1.052,49	1.072,44	1.282,06	1.468,33	1.436,78	1.444,56	1.470,95	1.563,73	1.297,92	15.271,57
Zampetti									368,35	1.618,05	1.769,05	1.593,33	5.348,78
Taddeini**												5.834,44	5.834,44
TOTALE	2.226,21	4.155,81	4.618,39	4.688,26	4.800,30	5.738,28	6.858,47	8.558,72	9.792,42	10.515,29	10.902,51	16.056,47	88.911,13

88.911,13

Dati relativi al personale dipendente nell'ordine suindicato

Dipendente	livello	Data assunzione	data di stato nel livello	Tipologia del rapporto di lavoro
Andorlini Isabella	III	1992	1996	a tempo indeterminato
Bologna Maria Pia	VIII	1991	1996	a tempo indeterminato
Galligani Gianna	V	1991	1996	a tempo indeterminato
Menci Giovanna Caterina	III	1992	1996	a tempo indeterminato
Russo Simona	VI	1991	1996	a tempo indeterminato
Zampetti Maria Alessandra	V	1999		a tempo determinato
Taddeini Metella	Dir.Gen.	2002		a tempo determinato

*Il dipendente ha richiesto nel corso del 2001 l'anticipazione sul tfr pari a € 5681,03 e quindi le quote relative agli anni dal 1991 al 1996 sono state già erogate.

**Il Direttore Generale ha rinnovato il contratto a maggio del 2002. Le quote del tfr degli anni precedenti sono state erogate nel corso del 2002.

FAG. 2/0015

TAB. CATE0018

200

FILIALE RECAPITO

2.01.03

DATA RIFERIMENTO

FILIALE 200

SERVIZIO TESOR

FILIALE DI FIRENZE

BANCA TOSCANA SPA

ENTE: 10 ISTITUTO PAIROLOGICO G VITELLI ES. FINANZIARIO 2002 DIVISA EURO
 VERIFICA DI CASSA AL 31.12.2002

SALDO INIZIO ESERCIZIO 532.964,19

INCASSI
 REVERSALI (RESIDUI) 0,00
 REVERSALI (COMPETENZA) 963.290,14
 CARTE CONTABILI 0,00

TOTALE INCASSI 963.290,14

PAGAMENTI
 MANDATI (RESIDUI) 0,00
 MANDATI (COMPETENZA) 871.928,46
 CARTE CONTABILI 0,00

TOTALE PAGAMENTI 871.928,46

SALDO AL 31.12.2002 624.325,87

ORDINATIVI IMPUTATI AL 31.12.2002
 REVERSALI (RESIDUI) 0,00
 REVERSALI (COMPETENZA) 963.290,14

TOTALE REVERSALI 963.290,14

MANDATI (RESIDUI) 0,00
 MANDATI (COMPETENZA) 871.928,46

TOTALE MANDATI 871.928,46

ORDINATIVI DA EVADERE AL 31.12.2002
 REVERSALI (RESIDUI) 0,00
 REVERSALI (COMPETENZA) 0,00

TOTALE REVERSALI 0,00

MANDATI (RESIDUI) 0,00
 MANDATI (COMPETENZA) 0,00

TOTALE MANDATI 0,00



BANCA TOSCANA
 Filiale di Firenze
 Servizio Tesoreria

MOD. 3 TESUN

BANCA D'ITALIA
 Tesoreria dello Stato
 Sezione di [REDACTED]
 TESORIERE: 3400 BANCA TOSCANA SPA

SITUAZIONE CONTI DI TESORERIA UNICA DEL 31.12.2002

ENTE	CODICE DESCRIZIONE	DISPONIBILITA'	IMPORTO SOMME VINCOLATE
165441	IST. PAPIROLOGICO G. VITELLI	624.325,87	0,00
			0,00
			0,00
			0,00
			0,00

RELAZIONE DEL COLLEGIO DEI REVISORI

Verbale n°2/2003

Il giorno 21 maggio 2003 - alle ore 10,30- si è riunito il Collegio dei Revisori dei Conti dell'Istituto Papirologico "G.Vitelli".

Alla riunione hanno partecipato i signori:

Dr. Federico Romeo- Presidente

Dr.ssa Roberta Peri – Revisore

Dr.Albino Morghen – Revisore

Il Collegio ha effettuato le seguenti operazioni:

1) Verifica alla cassa interna.

Alla data odierna i registri si chiudono con i seguenti saldi:

Piccole Spese	+€	1063,24
Piccole Spese senza fattura	- €	72,28
Spese postali	- €	<u>463,49</u>
Saldo contabile	€	554,47

In cassa sono stati trovati i valori di cui appresso:

Denaro contante

Biglietti		
N° 1 da 100	=	€. 100,00
N° 9 da 50	=	€. 450,00
Monete metalliche	=	€. <u>4,47</u>
TOTALE		€ <u>554,47</u>

	Riporto	<u>€ 554,47</u>
Risultano da rendicontare :		
- Piccole spese senza fattura	€ 72,28	
- Spese postali	€ 436,49	
- Documenti di spesa	<u>€ 936,76</u>	
	€ 1.445,53	<u>€ 1445,53</u>
Torna la somma anticipata		
		<u>€ 2.000,00</u>
2) Verifica di cassa al 19.5.2003		
Il Giornale di cassa tenuto dall'Istituto Papirologico si chiude al 13.5.2003 con le seguenti risultanze:		
Consistenza di cassa al 1.1.2003		
		€. 624.325,87
Entrate		
Competenza	€ 231.773,97	
Residui	<u>€ 29.378,87</u>	<u>€ 261.152,84</u>
Uscite		
Competenza	€ 201.875,37	
Residui	<u>€ 131.279,41</u>	<u>€ 333.154,78</u>
Saldo contabile al 3.2.2003		<u>€ 552.323,93</u>

La Banca Toscana -filiale di Firenze- ha comunicato che il saldo attivo del conto corrente dell'Istituto al 19.5.2003 è pari a €. 552.356,15 e il saldo di € 556.545,64 è riscontrato alla data del 16.5.03 presso la Tesoreria Provinciale.

La concordanza tra il saldo contabile risultante all'Ente e quello dell'Istituto Cassiere si ottiene attraverso i seguenti elementi:

-Saldo contabile	€.	552.323,93
-Uscite da regolarizzare	€	10,57 -
-Mandati da evadere dalla Banca Toscana	€.	<u>42,79 +</u>
	€.	<u>552.356,15</u>

2) Sono stati esaminati a campione i seguenti mandati:

- Mand.203 del 17.4.03 cap.1.04.03: BTZ per € 976,80 per lavori elettrici
- Mand.256 del 13.5.03 cap.1.05.13: Francesca Ferretti € 1.000,00 per acconto scansione diapositive progetto FAD
- Mand.188 del 1.4.03 cap.1.05.05: Ristorante "la Sorgente" € 133,60 per vitto Dr. Maresch (ospite dell'Istituto per lo svolgimento del progetto Archivio di Ammon)
- Mand.187 del 1.4.03 cap.1.05.05: Villa Merlo Bianco € 840,00 per alloggio Dr. Maresch
- Mand.199 del 27.2.03 cap.1.05.13: Camandona Elisabetta € 1576,25 per collaborazione coordinata e continuativa nell'ambito del Progetto Fad.

Dall'esame della predetta documentazione non emergono elementi di osservazione.

E' stata inoltre riscontrata la regolarità dei versamenti delle ritenute erariali e previdenziali relative sia al personale dipendente sia a quello a contratto.

3) Il Collegio procede successivamente all'esame di due provvedimenti di variazione al bilancio preventivo 2003. Con il 1° provvedimento, di cui al decreto n° 10 del 2 aprile 2003, vengono apportate variazioni in aumento ai capitoli 1.05.08 "Informatizzazione biblioteca" (+ € 30.000,00) e 1.05.09 "Sistemazione materiale archeologico museo virtuale" (+ € 20.000,00). Il provvedimento è motivato, nel primo caso, da ulteriori necessità legate allo specifico progetto di informatizzazione e, nel secondo caso, per l'acquisizione di nuove strutture ed attrezzature, nonché per la pubblicazione di un catalogo del materiale ceramico proveniente da Antinoe. Dette variazioni sono compensate da corrispondenti diminuzioni complessive sui capitoli 1.0.5.01,2.12.01 e 2.12.04, che al momento presentano disponibilità eccedentarie.

Con la seconda proposta di variazione, ancora da sottoporre al C.d.A., viene accertata una maggiore quota di avanzo al 31.12.2002, che, al netto degli accantonamenti non utilizzabili, ammonta a € 82.476,39 e che viene utilizzata per incrementare gli stanziamenti di vari capitoli afferenti alla categoria 5, come da prospetto allegato alla proposta di variazione.

Con lo stesso atto si propone una variazione compensativa ai capitoli 1.04.01 (+ € 1.000) e 104.04 (- €1.000) sia di competenza che di cassa.

In ordine alle predette variazioni il Collegio non ha osservazioni da formulare.

Si soggiunge che la proposta di secondo provvedimento di variazione reca l'istituzione di un nuovo capitolo 1.05.14 che ha per oggetto "Edizione papiri della Società italiana", con uno stanziamento di € 13.476,39 in termini di competenza e cassa, anch'esso coperto dalla maggior quota di avanzo di amministrazione di cui prima si è riferito. L'operazione è frutto delle decisioni assunte dal Consiglio scientifico e dal C.d.A. in merito alla ripresa della pubblicazione della serie dei Papiri della Società italiana, originaria denominazione dell'Ente, cui è stata collegata l'assegnazione di una specifica borsa di studio, già in atto dal 2002.


Per quanto su esposto si esprime parere favorevole alle suddette variazioni.

- 4) Il Collegio passa quindi ad esaminare la proposta di riaccertamento residui, che interessa soltanto due partite della cat. 2^a delle spese; in particolare al cap. 1.02.02 "stipendi personale" si propone un minore accertamento di € 1.665,40 ed al cap. 1.02.02 "compensi accessori", di € 6.419,28, in quanto collegati a competenze arretrate ormai definite nel loro ammontare.
In merito il Collegio esprime parere favorevole.
- 5) Il Collegio passa ad esaminare il Conto Consuntivo 2002, redigendo l'apposita relazione, che costituisce parte integrante del presente verbale.


Null'altro essendovi all'ordine del giorno, la riunione viene tolta alle ore 16,45.

Letto, confermato e sottoscritto


IL COLLEGIO DEI REVISORI



(Dr. Federico Romeo)



(Dr.ssa Roberta Peri)



(Dr. Albino Morghen)

Il Collegio dei revisori, esaminati i documenti contabili e la relazione istituzionale e tecnica dell'Istituto, espone le seguenti considerazioni :

Rendiconto finanziario

La gestione di competenza comprende entrate complessive per € 969.455,93 ed uscite per € 830.145,45 (incluse le partite di giro), con un saldo positivo di € 139.310,48.

Le economie accertate riguardano:

- quanto alla cat. 1 (€ 26.967,05), a seguito della mancata adozione delle delibere concernenti la rideterminazione dei compensi per gli organi direttivi dell'Ente;
- quanto alla cat.2 (€ 197.934,07), alla impossibilità dell'impiego delle specifiche assegnazioni di somme da parte del MIUR per la copertura degli oneri di nuovo personale, a seguito del blocco delle assunzioni disposto dalla legge finanziaria;
- quanto alla cat.5 (€ 59.446,45) per la maggior parte le spese previste a carico dei capitoli 1.05.08 e 1.05.12, per le quali, al 31/12/2002, non era stato formalizzato l'impegno.

Più in particolare si riferisce quanto segue:

Entrate

- Il Contributo del MIUR per il funzionamento e l'attività istituzionale è stato determinato in misura identica a quello dell'anno precedente, e cioè € 790.179,00.
- I ricavi dalla vendita di pubblicazioni sono superiori alle previsioni, come già accaduto nel 2001.

Uscite

- Nell'ambito del titolo I – spese correnti - si evidenzia al cap. 1.02.01 – stipendi al personale – una notevole differenza in meno tra previsioni definitive ed impegni finali (rispettivamente € 359.500,00 ed € 192.582,81), dovuta alla circostanza, già accennata, della mancata assunzione di personale ricercatore. La considerazione si estende, ovviamente, anche ai corrispondenti oneri riflessi.
- Per il cap. 1.05.01- missioni archeologiche- l'impegno di 34.000 Euro, rispetto alle modeste cifre degli anni precedenti, testimonia la ripresa delle attività di studio e di scavo in Egitto, che rappresentano il fulcro delle attività istituzionali dell'Istituto.
- Anche per il cap. 1.05.02 – borse di studio – la piena utilizzazione dello stanziamento può considerarsi un segnale positivo dello stato di salute dell'Ente.

Gestione di cassa

La capacità di spesa dell'ente si compendia, per la competenza, nel raffronto fra € 830.145,45 di impegni e € 186.053,07 rimasti da pagare, e pertanto con un buon tasso di soddisfacimento dei creditori pari a circa il 77%. Quanto alla gestione delle spese in conto residui, si evidenzia che al 31/12/2002 essi erano stati smaltiti per circa il 66%; la differenza rimasta da pagare è costituita da alcune consistenti partite della categoria 5[^] delle spese correnti, quali quelle relative alla sistemazione del materiale del museo virtuale (€ 33.946), ai papiri copti (€ 19.177) e ai Commentaria (€ 16.449).

Situazione patrimoniale

La consistenza delle attività registra un incremento, passando da un valore di € 1.598.368,15 ad uno di € 1.780.460,27.

Le passività registrano un decremento da un valore di € 703.245 ad uno di € 676.095,06. Relativamente al fondo TFR per il personale (€ 88.911,13), lo sviluppo dei conteggi è contenuto in una apposita tabella analitica.

Il Collegio, in merito alle operazioni di inventario del materiale archeologico, prende atto dell'avanzata fase della ricognizione e auspica una rapida conclusione dei lavori, onde pervenire ad una indicazione, nelle scritture, del valore aggiornato del materiale.

Il capitale netto ammonta a € 1.115.927,92.

Conto economico

I dati della parte prima corrispondono a quanto contenuto nel rendiconto finanziario ,per le entrate (titoli dal I al III) € 855.691,96 e per le uscite (titolo I) € 631.025,23.

Nella parte seconda si registrano, come di consueto, movimenti di modesta entità: fra le entrate si notano, per produzioni e movimenti interni dovuti alla diminuzione del carico del TFR, € 38.689,93 e insussistenze passive per € 19.647,39 corrispondenti a cancellazioni di residui passivi.

Nelle uscite, oltre alle quote annuali degli ammortamenti e del TFR, si registra soltanto una modestissima partita di insussistenze attive.

Il conto si chiude con un avanzo di € 220.804,77, determinato quasi totalmente dal saldo attivo di natura finanziaria più sopra evidenziato.

Situazione amministrativa

I dati contenuti nell'apposito prospetto evidenziano un incremento dell'avanzo, passato da € 275.214,37 del 2001 a € 422.609,52 dell'esercizio in esame. Parte del fenomeno è peraltro riconducibile alle cause più sopra illustrate a proposito delle economie di spesa.

Peraltro è da rilevare che della predetta somma, risultano indisponibili gli importi derivanti dalle riduzioni delle spese per consumi intermedi di cui al decreto del Ministro dell'Economia e delle finanze in data 29 novembre 2002 (€ 23.511), nonché dalla quota destinata al TFR del personale (€ 88.911,13).


Con le considerazioni sopra esposte, ed alla luce dell'attività di riscontro condotta nell'anno di riferimento, il Collegio esprime parere favorevole all'approvazione del conto consuntivo 2002, nelle risultanze contenute nei documenti contabili prodotti dall'Ente e che formano parte integrante della presente relazione.

Letto, confermato e sottoscritto.


IL COLLEGIO DEI REVISORI



(Dr. Federico Romeo)



(Dr. Albino Morghen)



(Dr.ssa Roberta Peri)

BILANCIO CONSUNTIVO

XIV LEGISLATURA - DISEGNI DI LEGGE E RELAZIONI - DOCUMENTI

RENDICONTO FINANZIARIO

ENTRATE

Codice	Capitolo	Gestione di competenza								Gestione dei Residui attivi				Gestione di cassa					
		Previsioni			Somme			Differenze rispetto alle previsioni in +	Residui inizio esercizio	Riscossi	Rimasti da riscuotere	Totali	Variazioni in +	Previsioni	Riscossioni	Differenze rispetto alle previsioni		Totale Residui attivi termine esercizio	
		Iniziali	Variazioni in +	In meno	Definitive	Riscosse	Rimaste da riscuotere									Totali accertati	in +		in meno
1.01	TITOLO I Entrate Contributive Categoria 1 Aliquote contributi a carico dei lavoratori Categoria 2 Quote di adesione al XXII Concorso																		
1.02	TITOLO I Entrate derivanti da trasferimenti correnti Trasferimenti da parte dello Stato Ministero Istruzione Università e Ric.	790.100,00			790.100,00	790.179,00	79,00							790.100,00	790.179,00				
2.03.01	TITOLO II Entrate derivanti da trasferimenti correnti Categoria 3 Trasferimenti da parte dello Stato Ministero Istruzione Università e Ric.																		
2.03.02	Ministero dei Beni Culturali													20.600,00					20.600,00
2.03.03	Miur Contributi finalizzati Pegni coperti																		
2.03.04	Miur Contributo informalizzazione Biblioteca													30.000,00	30.987,41				987,41
2.03.05	Miur Contributi finalizzati a progetti																		
TOTALE CATEGORIA 3		790.100,00	0	0	790.100,00	790.179,00	79,00		75.531,82	30.987,41	44.544,41	75.531,82		863.700,00	821.166,41	1.066,41	43.600,00		44.544,41

XIV LEGISLATURA - DISEGNI DI LEGGE E RELAZIONI - DOCUMENTI

RENDICONTO FINANZIARIO

ENTRATE

Codice	Capitolo	Gestione di competenza										Gestione dei Residui attivi					Gestione di cassa			
		Previsioni			Somme			Differenze rispetto alle previsioni		Residui inizio esercizio	Riscossi	Rimasti da riscuotere	Totali	Variazioni in + in meno	Previsioni	Riscossioni	Differenze rispetto alle previsioni		Totale Residui attivi termine esercizio	
		Iniziali	Variazioni in + in meno	Definitive	Riscosse	rimaste da riscuotere	Totale accertati	in +	in meno								in +	in meno		
3.07.01	9 Ricavar dalla vendita di pubblica demonezzione	2.600,00		2.600,00	6,20	5.577,75	5.553,95	2.983,95	9.780,51	9.780,51		9.780,51		2.600,00	9.786,71	7.186,71		5.577,75		
3.07.02	10 Proventi derivanti dalla prestazione servizi	600,00		600,00	321,89	35,65	357,54	242,46	59,44	59,44	59,44	59,44		600,00	381,33	218,67		35,65		
	TOTALE CATEGORIA 7	3.200,00		3.200,00	328,09	5.613,40	5.941,49	2.983,95	9.839,95	9.839,95		9.839,95		3.200,00	10.168,04	7.186,71		5.613,40		
3.08.01	11 Interessi e premi sui titoli a reddito fisso	50,00		50,00		10,47	10,47	39,53	1,72	1,72	1,72	1,72		50,00	1,72	48,28		10,47		
	TOTALE CATEGORIA 8	50,00		50,00		10,47	10,47	39,53	1,72	1,72	1,72	1,72		50,00	1,72	48,28		10,47		
3.09.01	13 Poste correntive e compensative spese correnti	1.000,00		1.000,00	575,00	575,00	575,00	425,00						1.000,00	575,00	425,00				
3.09.02	14 Recupero e rimborsi diversi	350,00		350,00		269,00	269,00	81,00						350,00	0,00	350,00		269,00		
	TOTALE CATEGORIA 9	1.000,00		1.350,00	575,00	269,00	844,00	0	506,00					1.350,00	575,00	350,00		269,00		
	Entrate non classificabili in altre voci																			
	TOTALE TITOLO III	4.250,00		4.600,00	903,09	5.892,87	6.795,96	2.983,95	9.841,67	9.841,67		9.841,67	0	4.600,00	10.744,76	7.186,71		5.892,87		
	TOTALE ENTRATE CORRENTI	794.350,00		59.067,00	853.417,00	808.697,09	46.994,87	3.062,95	85.373,49	40.829,08		85.373,49		885.915,00	849.526,17	7.186,71		94.539,28		

XIV LEGISLATURA - DISEGNI DI LEGGE E RELAZIONI - DOCUMENTI

RENDICONTO FINANZIARIO

ENTRATE

Codice	Capitolo	Gestione di competenza							Gestione dei Residui attivi				Gestione di cassa								
		Previsioni			Somme				Residui da inizio esercizio	Riscossi	Rimasti da riscuotere	Totali	Variazioni in +	Previsioni	Riscossioni	Differenze rispetto alle previsioni		Totale Residui attivi (termine esercizio)			
		Iniziali	Variazioni in +	in meno	Definitive	Riscosse	Rimaste da riscuotere	Totale accertati								in +	in meno		in +	in meno	
7.22.01	18	2.000,00			2.000,00	2.000,00	2.000,00							2.000,00	2.000,00						
7.22.02	19	62.000,00	26.000,00		88.000,00	87.732,32	87.732,32	267,68						88.000,00	87.732,32	267,68				267,68	
7.22.03	20	25.500,00			25.500,00	23.608,07	23.608,07	1.891,93						25.500,00	23.608,07	1.891,93				1.891,93	
7.22.04	21				2.500,00	294,58	294,58	2.205,42						2.500,00	294,58	2.205,42				2.205,42	
7.22.06	22	2.500,00			2.500,00	294,58	294,58	2.205,42						2.500,00	294,58	2.205,42				2.205,42	
TOTALE	CATEGORIA 22	92.000,00	26.000,00		118.000,00	113.634,97	113.634,97	4.365,03						118.000,00	113.634,97	4.365,03				4.365,03	
TOTALE	TITOLO VII	92.000,00	26.000,00		118.000,00	113.634,97	113.634,97	4.365,03						118.000,00	113.634,97	4.365,03				4.365,03	
	Riepilogo dei Titoli																				
	TITOLO I																				
	TITOLO II	790.100,00	58.717,00		848.817,00	807.794,00	848.896,00	79,00						881.315,00	838.701,41	42.533,59				42.533,59	85.646,41
	TITOLO III	4.250,00	350,00		4.600,00	903,09	5.892,87	787,99						4.600,00	10.744,76	7.186,71				7.186,71	5.892,87
	TITOLO IV		129,00		129,00	129,00	129,00	1.814,91						1.929,00	129,00	1.814,91				1.814,91	1.814,91
	TITOLO V																				
	TITOLO VI																				
	TITOLO VII	92.000,00	26.000,00		118.000,00	113.634,97	113.634,97	4.365,03						118.000,00	113.634,97	4.365,03				4.365,03	
TOTALE	ENTRATE	886.350,00	85.196,00		971.546,00	922.461,06	969.455,93	3.062,05	87.188,40	40.929,08	46.359,32	87.188,40		1.005.844,00	963.290,14	7.186,71	49.315,57			93.354,19	93.354,19

XIV LEGISLATURA - DISEGNI DI LEGGE E RELAZIONI - DOCUMENTI

USCITE
RENDICONTO FINANZIARIO

Codice	Capitolo	Gestione di competenza										Gestione dei Residui passivi				Gestione di cassa				
		Previsioni			Somme			Differenze rispetto alle previsioni in +	Residui inizio esercizio	Pagati	Rimasti da pagare	Variazioni in meno		Previsioni	Pagamenti	Differenze rispetto alle previsioni in +	Totale Residui passivi termine esercizio			
		Iniziali	in +	in meno	Definitive	Pagate	Rimaste da pagare					Totali impegni	in +					in meno		
	n°	Denominazione																		
1.04.06	20	Sovveglianza notturna della sede	2.000,00	1.500,00	500,00	3.000,00	2.305,45	576,36	2.881,81	118,19							3.000,00	2.305,45	694,55	576,36
1.04.08	21	Spese telefoniche	14.500,00	5.500,00	9.000,00	9.000,00	8.456,64	427,16	8.883,80	116,20							9.000,00	8.456,64	543,36	427,16
1.04.10	22	Spese per il funzionamento di comitati, sezioni, comitati	1.000,00	2.850,00	3.850,00	3.850,00	3.789,81		3.789,81	60,19							3.850,00	3.789,81	60,19	
1.04.11	23	Spese per accertamenti sanitari	500,00		500,00															
1.04.13	24	Materiali di consumo cancelleria, stampa, libri, vetri per papiri, noleggio materiale tecnico	10.300,00	4.400,00	5.900,00	5.900,00	5.458,03	440,26	5.898,29	1,71	645,49	645,49	645,49	645,49			6.545,00	6.103,52	441,48	440,26
1.04.14	25	Manutenzione attrezzature scientifiche	4.100,00	2.000,00	4.100,00	4.100,00	2.617,72	1.093,20	3.710,92	389,08	446,22	446,22	446,22	446,22			4.500,00	3.063,94	1.436,06	1.093,20
1.04.15	26	Acquisto pubblicazioni per scambio giornali e bibliografie	1.000,00		1.000,00	1.000,00	989,57		989,57	10,43							1.000,00	989,57	10,43	
1.04.16	27	Rilegature libri e fascicoli	2.600,00		2.600,00	2.600,00	1.608,07	916,07	2.524,14	75,86							2.600,00	1.608,07	991,93	916,07
1.04.18	28	Spese tipografiche per pubblicazioni a carattere generale	1.000,00		1.000,00															
1.04.19	29	Spese di rappresentanza	1.000,00		1.000,00	1.000,00	957,00		957,00	43,00							1.000,00	957,00	43,00	

XIV LEGISLATURA - DISEGNI DI LEGGE E RELAZIONI - DOCUMENTI

RENDICONTO FINANZIARIO

USCITE

Codice	Capitolo	Gestione di competenza										Gestione dei Residui passivi						Gestione di cassa				
		Previsioni					Somme					Residui inizio esercizio	Pagati	Rimasti da pagare	Totali	Variazioni		Previsioni	Pagamenti	Differenze rispetto alle previsioni in +	Totale Residui passivi termine esercizio	
		in +	in meno	Definitive	Pagate	Rimaste da pagare	Totali impegni	Differenze rispetto alle previsioni in +	in meno	in +	in meno											
	n°	Denominazione	Iniziali	in +	in meno	Definitive	Pagate	Rimaste da pagare	Totali impegni	Differenze rispetto alle previsioni in +	in meno	Residui inizio esercizio	Pagati	Rimasti da pagare	Totali	in +	in meno	Previsioni	Pagamenti	Differenze rispetto alle previsioni in +	Totale Residui passivi termine esercizio	
1.04.20	30	Oneri per consulenze ed indagini	500,00		500,00							794,16	794,16		794,16			7.250,00	7.247,77		2,23	150,00
1.04.21	31	Compensi per spese incarichi	13.000,00		6.500,00	6.500,00	6.453,61		6.453,61	46,39		794,16	794,16		794,16							
1.04.22	32	Spese per la partecipazione a convegni non istituzionali	1.000,00		1.000,00																	
1.04.23	33	Premi di assicurazione	800,00	843,37	200,00	1.443,37	1.060,00	150,00	1.210,00	233,37		4.338,40	4.338,40		4.338,40			1.443,37	1.060,00		383,37	150,00
1.04.24	34	Spese per pubblici uffici	500,00		200,00	300,00	294,78		294,78	5,22								300,00	294,78		5,22	
		TOTALE CATEGORIA 4	157.200,00	10.193,37	27.700,00	139.693,37	129.916,57	7.858,99	137.776,66	1.914,71		4.338,40	4.338,40		4.338,40			147.288,37	134.258,07		13.030,30	7.858,99
		Categoria 5																				
1.05.01	35	Spese per missioni archeologiche	43.000,00		6.000,00	37.000,00	1.000,00	33.000,00	34.000,00	3.000,00								37.000,00	1.000,00		36.000,00	33.000,00
1.05.02	36	Spese per borse di studio	12.900,00	6.000,00		18.900,00	9.173,02	9.700,00	18.873,02	25,98		20.443,08	18.291,16	2.151,92	20.443,08			39.342,00	27.464,18		11.877,82	11.851,92
1.05.03	37	Spese per lavori fotografici del materiale papiraceo	5.000,00			5.000,00	1.757,47	217,84	1.975,31	3.024,69		1.174,63	1.174,63		1.174,63			5.000,00	2.932,10		2.067,90	217,84
1.05.04	38	Spese per pubblicazioni scientifiche e culturali	18.000,00			18.000,00	1.337,84	7.815,89	9.153,73	8.846,27		19.543,33	8.026,35	11.516,98	19.543,33			37.542,00	9.364,19		28.177,81	19.332,87

XIV LEGISLATURA - DISEGNI DI LEGGE E RELAZIONI - DOCUMENTI

USCITE

RENDICONTO FINANZIARIO

Codice	Capitolo	Gestione di competenza										Gestione dei Residui passivi					Gestione di cassa		
		Previsioni			Somme			Differenze rispetto alle previsioni in +	Residui inizio esercizio	Pagati	Rimasti da pagare	Totali	Variazioni		Previsioni	Pagamenti	Differenze rispetto alle previsioni		Totale Residui passivi termine esercizio
		iniziali	in +	in meno	Definitive	Pagate	Rimaste da pagare						Totali impegni	in +			in meno	in +	
1.07.01	48	Spese e commissioni bancarie	500,00	112,11	387,89	500,00	112,11	112,11	112,11	112,11	112,11	500,00	112,11	387,89	500,00	112,11	387,89		
1.07.02	49	Interessi passivi	500,00		500,00	500,00						500,00		500,00			500,00		
		TOTALE CATEGORIA 7	1.000,00	112,11	887,89	1.000,00	112,11	112,11	112,11	112,11	112,11	1.000,00	112,11	887,89	1.000,00	112,11	887,89		
1.08.01	50	Imposte, tasse e tributi vari	2.300,00	1.465,03	834,97	2.300,00	1.465,03	1.465,03	1.465,03	1.465,03	1.465,03	2.300,00	1.465,03	834,97	2.300,00	1.465,03	834,97		
		TOTALE CATEGORIA 8	2.300,00	1.465,03	834,97	2.300,00	1.465,03	1.465,03	1.465,03	1.465,03	1.465,03	2.300,00	1.465,03	834,97	2.300,00	1.465,03	834,97		
1.09.01	51	Recupero e rimborsi diversi	200,00		200,00	200,00						200,00		200,00			200,00		
		TOTALE CATEGORIA 9	200,00		200,00	200,00						200,00		200,00			200,00		
1.10.01	52	Fondi di riserva	5.000,00		5.000,00	5.000,00						5.000,00		5.000,00			5.000,00		
		TOTALE CATEGORIA 10	5.000,00		5.000,00	5.000,00						5.000,00		5.000,00			5.000,00		
		TOTALE TITOLO I	879.000,00	83.910,37	38.700,00	924.210,37	477.810,91	153.214,32	631.025,23	109.017,47	197.412,67	314.514,82	1.190.980,85	675.223,58	515.757,27	265.231,79			

XIV LEGISLATURA - DISEGNI DI LEGGE E RELAZIONI - DOCUMENTI

USCITE

RENDICONTO FINANZIARIO

Codice	Capitolo	Gestione di competenza										Gestione dei Residui passivi					Gestione di cassa									
		Previsioni		Somme		Differenze		Residui		Pagati		Rimasti di		Variazioni		Previsioni		Pagamenti		Differenze		Totale				
n°	Denominazione	Iniziali	Variazioni in +	in meno	Definitive	Pagate	Rimaste da pagare	Totale impegni	in +	in meno	in +	in meno	inizio esercizio	da pagare	Totale	in +	in meno	in +	in meno	in +	in meno	in +	in meno	esercizio		
3.20	Categoria 20 Estinzione di debiti diversi																									
	TOTALE																									
	TITOLO III																									
	TITOLO IV																									
	Partite di giro																									
	Categoria 21 Spese aventi natura di partita di giro																									
4.21.01	60 Anticipo al Casser	2.000,00			2.000,00	2.000,00	2.000,00	2.000,00																		
4.21.02	61 Ritenute erariali	62.000,00	26.000,00		88.000,00	66.468,52	21.263,90	87.732,32					13.644,27	13.644,27	13.644,27									7.887,21	21.263,90	
4.21.03	62 Ritenute previdenziali ed assistenziali	23.500,00	2.000,00		25.500,00	20.477,84	3.141,13	23.618,97					2.477,43	2.477,43	2.477,43										2.544,73	3.141,13
4.21.04	63 Anticipi per missioni																									
4.21.06	64 Ritenute diverse	2.500,00			2.500,00	248,94	45,64	294,58					41,50	41,50	41,50										2.209,56	45,64
	TOTALE	90.000,00	28.000,00		118.000,00	89.195,30	24.450,57	113.645,87					16.163,20	16.163,20	16.163,20										118.000,00	24.450,57
	TITOLO IV	90.000,00	28.000,00		118.000,00	89.195,30	24.450,57	113.645,87					16.163,20	16.163,20	16.163,20										118.000,00	24.450,57
	Reperibile dei titoli																									
	TITOLO I	879.000,00	83.910,37	38.700,00	924.210,37	477.810,91	153.214,32	631.025,23					314.514,82	197.412,67	109.017,47	306.430,14									8.084,68	262.231,79
	TITOLO II	186.050,00	5.000,00	10.000,00	181.050,00	77.086,17	8.388,18	85.474,35					14.260,21	14.260,21	14.260,21										195.215,00	8.388,18
	TITOLO III																									
	TITOLO IV	90.000,00	28.000,00		118.000,00	89.195,30	24.450,57	113.645,87					16.163,20	16.163,20	16.163,20										118.000,00	24.450,57
	TOTALE SPESSE	1.155.050,00	116.910,37	48.700,00	1.223.260,37	644.092,38	186.053,07	830.145,45					344.938,23	227.836,08	109.017,47	336.853,55									1.150.195,65	295.070,54

XIV LEGISLATURA - DISEGNI DI LEGGE E RELAZIONI - DOCUMENTI

SITUAZIONE PATRIMONIALE

Attività	Consistenza		Differenze		Passività	Consistenza		Differenze	
	al 1.1.02	al 31.12.02	in più	in meno		al 1.1.02	al 31.12.02	in più	in meno
Immobili									
Edifici									
Diritti reali									
Libri	347.143,00	372.564,65	25.421,65						
Libri da ricevere	3.334,29	8.388,18	5.053,89						
Microfilms e Microfiches	4.073,96	4.073,96							
Mobili e attrezzature d'ufficio	320.093,70	370.397,26	50.303,56	1.660,31					
Mobili da ricevere	1.660,31	45.770,74	14.711,47	9.265,61					
Strumenti scientifici	31.059,27								
Strumenti da ricevere	9.265,61	258.228,45							
Materiali archeologici	258.228,45	1.059.423,24	95.490,57	10.925,92					
974.858,59	1.059.423,24								
Altri costi pluriennali									
Spese di ampliamento e riorganizzazione									
Costi pluriennali e diversi									
TOTALE ATTIVITA'	1.598.368,15	1.780.460,27	196.966,84	14.874,72	TOTALE PASSIVITA'	703.245,00	664.532,35	46.712,13	85.424,78
Deficit patrimoniale					Patrimonio netto				
Disavanzo economico esercizi prec	412.624,81	412.624,81			Fondo di dotazione				
Disavanzo economico dell'esercizio					Riserve obbligatorie				
					Riserve facoltative				
					Fondo rivalutazione conguaglio monetario				
					Avanzo economico esercizi precedenti	1.064.951,38	1.307.747,96		
					Avanzo economico dell'esercizio	242.796,58	220.804,77		
						1.307.747,96	1.528.552,73	220.804,77	
TOTALE A PAREGGIO	2.010.992,96	2.193.085,08	182.092,12		TOTALE A PAREGGIO	2.010.992,96	2.193.085,08	182.092,12	
Conti d'ordine					Conti d'ordine				
Valori di terzi depositati a cauzione, a garanzia					Terzi per valori depositati a cauzione, a garanzia				
Conti diversi					Conti diversi				

CONTO ECONOMICO

Parte Prima

Entrate e spese Finanziarie correnti	
TITOLO I Entrate Contributive	
Cat.1- Aliquote contributive a carico dei datori e/o degli iscritti	26.332,95
Cat.2- Quote di partecipazione degli iscritti all'onere di specifiche gestioni	321.965,93
TITOLO II Entrate derivanti da trasferimenti correnti	
Cat.3-Trasferimenti da parte dello :	
Cat.4-Trasferimenti da parte delle	
Cat.5- Trasferimenti da parte dei Comuni e delle Provi	790.179,00
Cat.6- Trasferimenti da parte di alt	58.717,00
TITOLO III Altre Entrate	
Cat.7-Entrate derivanti dalla vendita di beni e dalla prestazione di servizi	5.941,49
Cat.8 -Redditi e proventi patrimoniali	10,47
Cat.9 -Poste correttive e compensative di spese correnti	844,00
Cat.10 - Entrate non classificabili in altre voci	
TITOLO I Spese correnti	
Cat.1- Spese per gli organi dell'Ente	
Cat.2- Oneri per il personale in attività di servizio	
Cat.3- Oneri per il personale in quiescenza	
Cat.4- Spese per l'acquisto di beni di consumo e di servizi	137.778,66
Cat.5- Spese per prestazioni istituzionali	143.370,55
Cat.6- Trasferimenti passivi	
Cat.7- Oneri finanziari	112,11
Cat.8-Oneri tributari	
Cat.9-Poste correttive e compensative	
Cat.10-Spese non classificabili in altre voci	1.465,03
TOTALE PARTE PRIMA	631.025,23

CONTO ECONOMICO

Parte Seconda

Componenti che non danno luogo a movimenti finanziari		
A-Entrate accertate in precedenti esercizi di pertinenza		
B- Produzioni e movimenti interni (Diminuzione TRR)	38.689,93	30.288,58
C- Trasferimenti attivi in natura (lasciti, donazioni)	2.790,71	
D-Variazioni patrimoniali straordinarie	129,00	14.055,84
Alienazioni di mobili	8.084,68	20.763,67
Insussistenze passive	11.562,71	
E-Spese impegnate di competenza di successivi esercizi		
A-Spese di competenza impegnate in precedenti esercizi Costi pluriennali (TRR versato in c/c)		
B- Produzioni e movimenti interni		
C- Trasferimenti passivi in natura		
D-Ammortamenti e deperimenti Impianti, attrezzature, macchinari Mobili e macchine		
E-Svalutazioni e deprezzamenti/Scarico inventariale		
F-Accantonamenti per oneri presunti di competenza		
G- Quota dell'esercizio per l'adeguamento del fondo indennità anzianità personale		
H- Variazioni patrimoniali straordinarie Soprawvenienze passive Insussistenze attive		10,90
I-Entrate accertate nell'esercizio, di pertinenza di successivi esercizi		
	61.257,03	65.118,99
	916.948,99	696.144,22
		220.804,77
		916.948,99
		TOTALE PARTE SECONDA
		TOTALE
		AVANZO ECONOMICO
		TOTALE A PAREGGIO

SITUAZIONE AMMINISTRATIVA 2002

<u>Consistenza di cassa all'inizio dell'esercizio</u>		532.964,19
<u>Riscossioni</u>		
in conto competenza	922.461,06	
in conto residui	<u>40.829,08</u>	
	963.290,14	963.290,14
<u>Pagamenti</u>		
in conto competenza	644.092,38	
in conto residui	<u>227.836,08</u>	
	871.928,46	871.928,46
<u>Consistenza della cassa alla fine dell'esercizio</u>		<u>624.325,87</u>
<u>Residui attivi</u>		
dagli esercizi precedenti	46.359,32	
dell'esercizio	<u>46.994,87</u>	
	93.354,19	<u>93.354,19</u>
<u>Residui passivi</u>		
dagli esercizi precedenti	109.017,47	
dell'esercizio	<u>186.053,07</u>	
	295.070,54	295.070,54
AVANZO DI AMMINISTRAZIONE ALLA FINE DELL'ESERCIZIO		<u>422.609,52</u>
di cui € 112.411,13 vincolati per € 23.500 come accantonamento per D.M.29.11.02 e € 88.911,13 per TFR accertato al 31.12.2002.		112.411,13
TOTALE AVANZO DA UTILIZZARE		<u>310.198,39</u>

ELENCO RESIDUI ATTIVI AL 31.12.2002

Codice	Riscosso	Data esazione	Resta da riscuotere al 2.5.2003
2.03.03	Miur contributo Papiri Copti Imp.1/00:saldo contributo MIUR	20.658,28	20.658,28
2.03.05	Miur contributo finalizzato a progetti Imp.1	23.886,13	23.886,13
2.06.05	Fondazione Conti per Progetto Fad Imp.1/02: Contributo per Progetto Fad	41.102,00	23486,00
3.07.01	Ricavi dalla vendita di pubblicazioni Imp.11/01: Casalini Libri ricavo vendite anno 2001	5.577,75	5.577,75
3.07.02	Proventi derivanti dalla prestazione di servizi Imp.12/01 Ricavo vendita fotocopie dicembre 2001	35,65	35,65
3.08.02	Interessi attivi su mutui, depositi e conti correnti Imp.1/01 Interessi bancari su c/fruttifero	10,47	10,47
3.09.02	Rimborso OO.CC. Imp.1/02 Rimborso Odc ottobre/dicembre 2002	269,00	269,00
4.14.01	Depositi cauzionali Imp.1/98 Restituzione deposito cauzionale Amm.Fraschetti	1.814,91	1.814,91
	TOTALE RESIDUI ATTIVI	93.354,19	29.378,87
			63.975,32

ELENCO RESIDUI PASSIVI AL 31.12.2002

CODICE		Pagato	Data estinzione	Resta da pagare al 2.5.2003
1.01.02	Compensi, indennità e rimborsi ai componenti C.d.A. Imp.18/03: Saldo missioni Consiglio di Amministrazione	400,00		400,00
1.01.03	Compensi, indennità e rimborsi ai revisori Imp.15/02: Saldo missioni revisori	127,43	02.05.03	
1.02.02	Compensi accessori Imp.1/00 Compensi accessori personale dipendente Imp.5/01 Compensi accessori personale dipendente Imp.1/02 Compensi accessori personale dip.	4.131,65 14.615,73 19.600,00	20.4.2003 17.4.2003	14.615,73 13.918,98
1.02.06	Oneri prev.ed ass. a carico Ente Imp.35/02 Contributi a carico Ente su compensi e stipendi	12.893,45	03/01/2003	
1.02.09	Spese relative agli OOCC Imp.3/02 : Compenso Odc dicembre 01	96,10	03/01/2003	
1.02.10	Collaborazioni coordinate e continuative Imp.16/02: Compenso Goretti e Bonatti dicembre 2002	1.036,41	6.3.03	
1.04.03	Manutenzione di locali e relativi impianti Imp.25/02 Toscolucida parziale fatt.	546,97	10/01/2003	

XIV LEGISLATURA - DISEGNI DI LEGGE E RELAZIONI - DOCUMENTI

		2.671,20	2.671,20	10/01/2003	2.671,20	10/01/2003	2.671,20
1.04.04	Imp.13/02 Gap porta rei						
	Energia elettrica per illuminazione						
	Imp.10/01 Enel bolletta nov./dicembre 01 vecchi locali	410,92	410,92	2.1.03	410,92	2.1.03	410,92
	Imp.11/01 Enel bolletta nov./dicembre 01 nuovi locali	626,85	626,85	2.1.03	626,85	2.1.03	626,85
1.04.06	Sorveglianza notturna alla sede						
	Imp.5/02 Argo	576,36	576,36	17.4.03	576,36	17.4.03	576,36
1.04.08	Spese Telefoniche						
	Imp.25/02 Infostrada bollette dic.02	186,00	186,00	2.1.03	186,00	2.1.03	186,00
	Imp.26/02 Itnet bolletta dic.02	74,36	74,36	9.1.03	74,36	9.1.03	74,36
	Imp.27/02.Infostrada dic.02	166,80	166,80	4.2.03	166,80	4.2.03	166,80
1.04.13	Materiali di consumo,cancelleria,stampati						
	Imp.22/02: Abaco	440,26	440,26	10.1.03	440,26	10.1.03	440,26
1.04.14	Manutenzione attrezzature scientifiche						
	Imp.10/02 Teckna fatt.1299 del 23.12.02	784,80	784,80	9.1.03	784,80	9.1.03	784,80
	Imp.11/02 Ricoh manutenzione	260,40	260,40	12.2.03	260,40	12.2.03	260,40
	Imp.12/02 Abaco fatt.1506 del 27.12.02	48,00	48,00	9.1.03	48,00	9.1.03	48,00
1.04.16	Rilegature libri						
	Imp.4/02 Cangì Rilegatore	916,07	916,07	4.3.03	916,07	4.3.03	916,07
1.04.23	Premi di assicurazione						
	Imp.3/02: Winterthur assicurazione Egitto	150,00	150,00	2.1.03	150,00	2.1.03	150,00
1.05.01	Spese pere missioni archeologiche						
	Imp.2/02: Spese Missione Egitto 02	33.000,00	33.000,00	2.5.03	24.037,57	2.5.03	8.962,43
1.05.02	Spese per borse di studio						
	Imp.1/02 Borse di studio 9 mesi	9.700,00	9.700,00	25.2.03	2.151,92	25.2.03	9.700,00
	Imp.1/01 Borsa di studio Pernigotti 2 mesi	2.151,92	2.151,92				
1.05.03	Spese per lavori fotografici						
	Imp.3/02 Foto Andorlini	217,84	217,84	23.1.03	217,84	23.1.03	217,84
1.05.04	Spese per pubblicazioni scientifiche						
	Imp. 1/00 :Lo Russo Cd Rom e trad.inglese	11.516,98	11.516,98				11.516,98

XIV LEGISLATURA - DISEGNI DI LEGGE E RELAZIONI - DOCUMENTI

1.05.06	Imp. 4/02 : Pubblicazione Posidippo un'anno dopo	3.423,89	3.423,89	4.3.03	903,80
	Imp.3/02:Napoleone incarico	1.807,60	903,80	17.4.03	
	Imp.5/02 Notiziario	483,60	483,60	4.3.03	2.100,80
	Imp.6/02 Giuntina Comunicazioni	2.100,80			
1.05.09	Spese organizzazione convegni	51,00	51,00	14.3.03	
	Imp.18/02 Missione Pisa Menci	124,00	124,00	9.1.03	
	Imp.17/02 Hotel Botticelli fatt.1457 del 25.10.02				
1.05.10	Spese gestione informatica biblioteca	6.777,46	6.777,46	30.4.03	
	Imp.1/00: Informatizzazione biblioteca				
1.05.11	Museo virtuale	924,46	924,46		924,46
	Imp.1/00: sistemazione museo virtuale	33.021,58	33.021,58		33.021,58
	Imp.1/01: Decreto 54	3.019,21	702,38	6.3.03	2.316,83
	Imp.1/02: Pesì lavinia compenso dicembre 02 e sistemazione				
1.05.12	Papiri Copti	19.177,86			19.177,86
	Imp.1/00: Proverbio papiri copti				
1.05.11	Corpus papiri medici con borsa	249,92			249,92
	Imp.18/01: Decreto 53				
1.05.13	Progetto commentaria	16.449,91	4.393,98		12.055,93
	Imp.8/01:Decreto N° 52				
1.05.14	Progetto Fad	57.274,00	19.324,76	02.05.03	37.949,24
	Imp.1./02: Progetto fad				
2.12.01	Acquisto libri	8.388,18	8.388,18	19.2.03	
	Imp.64-68/02:Acquisto vari libri				
4.21.02	Ritenute erariali	21.263,80	21.263,80	02/01/2003	
	Imp.29/02: Ritenute erariali dicembre 2002 +add.regionale				

XIV LEGISLATURA - DISEGNI DI LEGGE E RELAZIONI - DOCUMENTI

4.21.03	Imposte,tasse e tributi vari Imp.25/02 :Inps/inpdap a carico dipendenti	3.141,13	3.141,13	02/01/2003	
4.21.06	Imposte,tasse e tributi vari Imp.12/02: Snur Cgil versamento ritenute sindacali dicembr	45,64	45,64	02/01/2003	
	TOTALE RESIDUI PASSIVI	295.070,54	127.256,00		167.814,54

