

RELAZIONE DELLA CORTE DEI CONTI
AL PARLAMENTO

sulla gestione finanziaria degli Enti sottoposti a controllo
in applicazione della legge 21 marzo 1958, n. 259

AGENZIA NAZIONALE PER I SERVIZI SANITARI REGIONALI
(AGENAS)

(Esercizio 2014)

—————
Comunicata alla Presidenza il 22 marzo 2016
—————

PAGINA BIANCA

INDICE

Determinazione della Corte dei conti n. 22/2016 del 10 marzo 2016	<i>Pag.</i>	3
Relazione sul risultato del controllo eseguito sulla gestione finanziaria dell'Agenzia Nazionale per i Servizi Sanitari Regionali - AGE.NA.S. per l'esercizio 2014	»	7

DOCUMENTI ALLEGATI*Esercizio 2014:*

Relazione del Collegio dei revisori	»	49
Relazione del Direttore generale	»	58
Bilancio consuntivo	»	113

PAGINA BIANCA



Corte dei Conti

SEZIONE DEL CONTROLLO SUGLI ENTI

**Determinazione e relazione sul risultato del controllo
eseguito sulla gestione finanziaria
dell'AGENZIA NAZIONALE PER I SERVIZI
SANITARI REGIONALI (AGENAS)
per l'esercizio 2014**

Relatore: Cons. Italo Scotti

Ha collaborato

per l'istruttoria e l'elaborazione dei dati

il dott. Raffaele Ficociello

Determinazione n. 22/2016



La

Corte dei Conti

in

Sezione del controllo sugli enti

nell'adunanza del 10 marzo 2016;

visto il testo unico delle leggi sulla Corte dei conti approvato con r.d. 12 luglio 1934, n. 1214;

vista la legge 21 marzo 1958, n.259;

visto il decreto legislativo 30 luglio 1999, n. 286;

visto il decreto del Presidente del Consiglio dei Ministri 17 ottobre 1994, con il quale “l’Agenzia nazionale per i servizi sanitari regionali (Agenas)” è stata sottoposta al controllo della Corte dei conti; visto il conto consuntivo dell’Agenzia, relativo all’esercizio finanziario 2014, nonché le annesse relazioni del Direttore generale e del Collegio dei revisori dei conti, trasmesse alla Corte in adempimento dell’art. 4 della citata legge n. 259 del 1958;

esaminati gli atti;

udito il relatore Consigliere Italo Scotti e, sulla sua proposta, discussa e deliberata la relazione con la quale la Corte, in base agli atti ed agli elementi acquisiti, riferisce alle Presidenze delle due Camere del Parlamento il risultato del controllo eseguito sulla gestione finanziaria dell’Agenzia per l’esercizio finanziario 2014;

considerato che dall’esame della gestione e della documentazione relativa al suddetto esercizio è risultato che:

- anche nel 2014 la gestione dell’Agenzia è fortemente influenzata da due fattori di segno inverso: l’aumento delle entrate relative all’attività di gestione del Sistema Nazionale di Educazione Continua in Medicina – Ecm (€ 17,066 milioni a fronte di € 15,589 milioni nel 2013) e i minori trasferimenti correnti da parte dello Stato, passati da € 11,167 milioni ad € 7,571 milioni (-32 per cento);

MODULARIO
C. C. - 2

MOD. 2



Corte dei Conti

- in conseguenza della riduzione delle entrate complessive (-8 per cento) e della lieve crescita delle spese (+2 per cento), l'esercizio in esame si chiude con un avanzo finanziario di competenza pari a € 6,037 milioni ed un decremento del 33 per cento rispetto all'esercizio precedente;
- a fine 2014, l'utile d'esercizio raggiunge l'importo di € 7,225 milioni, con un decremento del 5 per cento in conseguenza del minor saldo positivo della gestione caratteristica rispetto all'esercizio precedente;
- il patrimonio netto, per effetto del positivo risultato economico e della stabilità del fondo di dotazione, si attesta ad € 85,711 milioni, con un incremento del 9 per cento rispetto al 2013;
- discreta è la crescita (+8 per cento) del fondo di cassa che, al termine del 2014, presenta la consistenza di € 80,548 milioni; l'avanzo di amministrazione riporta nel 2014 (€ 74,064 milioni) un incremento dell'11 per cento;
- gli accertamenti e gli impegni continuano ad evidenziare notevoli scostamenti ed inducono a ribadire la necessità di una più attenta ponderazione delle esigenze dell'Ente in occasione della stesura del documento previsionale, specie in materia di spese correnti;
- la gestione dei residui continua a evidenziare marcata preminenza dei passivi rispetto agli attivi, in ragione anche della durata pluriennale di taluni programmi di attività. Si conferma pertanto, anche nell'esercizio in esame, e malgrado segnali di miglioramento, la necessità che l'Agenzia continui ad adottare tutte le iniziative idonee a ridurre la consistenza, compatibilmente con la pratica attuazione dei programmi di ricerca la cui approvazione spesso supera i limiti temporali legati alla predisposizione del bilancio di previsione.

Ritenuto che, assolto così ogni prescritto incumbente, possa, a norma dell'art. 7 della citata legge n. 259 del 1958, darsi corso alla comunicazione alle indicate Presidenze, oltre che del conto consuntivo suddetto – corredato delle relazioni del Direttore generale dell'Agenzia e del Collegio dei revisori dei conti – della relazione come innanzi deliberata, che alla presente si unisce perché ne faccia parte integrante;

MODULARIO
C. C. - 2

MOD. 2



Corte dei Conti

P. Q. M.

comunica, a norma dell'art. 7 della legge n. 259 del 1958, alle Presidenze delle due Camere del Parlamento, insieme con il conto consuntivo dell'Agenzia nazionale per i servizi sanitari regionali (Agenas) per l'esercizio finanziario 2014 - corredato delle relazioni del Direttore generale e del Collegio dei revisori dei conti - l'unita relazione con la quale la Corte riferisce il risultato del controllo eseguito sulla gestione finanziaria dell'Agenzia stessa.

ESTENSORE

Italo Scotti

PRESIDENTE

Enrica Laterza

Depositata in segreteria 15 MAR. 2016

PER COPIA CONFORME

IL DIRIGENTE
(Dott. Roberto Zino)

SOMMARIO

Premessa	9
1. Ordinamento.....	10
2. Organi dell’Agenzia.....	13
3. Risorse umane e costo del lavoro	16
3.1 Consistenza del personale	16
3.2 Costo del lavoro	16
4. Collaborazioni esterne, consulenze ed incarichi.....	19
5. Attività istituzionale.....	21
6. Gestione finanziaria	24
6.1 Risultanze complessive della gestione	24
6.2 Raffronto tra previsioni di bilancio e risultati contabili a chiusura di esercizio	26
6.3 Rendiconto finanziario.....	27
6.4 Analisi delle entrate e delle spese.....	29
6.5 Autonomia finanziaria ed incidenza delle spese	31
7. Gestione dei residui	33
8. Conto economico.....	37
9. Stato patrimoniale	41
10. Situazione amministrativa	44
11. Considerazioni finali.....	46

INDICE DELLE TABELLE

Tabella 1 - Compensi agli organi istituzionali	14
Tabella 2 - Spesa per compensi, indennità e rimborsi agli organi istituzionali e organismi collegiali.....	14
Tabella 3 - Onere per il personale	17
Tabella 4 - Onere individuale per il personale	18
Tabella 5 - Incidenza percentuale onere per il personale.....	18
Tabella 6 - Risultanze finali	25
Tabella 7 - Riepilogo entrate.....	26
Tabella 8 - Riepilogo spese	26
Tabella 9 - Rendiconto finanziario	28
Tabella 10 - Movimenti finanziari	29
Tabella 11 - Riepilogo entrate contributive e proprie accertate.....	30
Tabella 12 - Spese di funzionamento	32
Tabella 13 - Conto dei residui.....	33
Tabella 14 - Consistenza dei residui	35
Tabella 15 - Accumulo residui passivi.....	35
Tabella 16 - Smaltimento residui attivi	35
Tabella 17 - Smaltimento residui passivi	36
Tabella 18 - Conto economico.....	38
Tabella 19 - Stato patrimoniale - attività	41
Tabella 20 - Stato patrimoniale – passività e netto	42
Tabella 21 - Situazione amministrativa.....	44

INDICE DEI GRAFICI

Grafico 1 - Andamento saldo della gestione caratteristica	39
Grafico 2 - Andamento risultato di amministrazione e consistenza di cassa al 31 dicembre.....	45

Premessa

L'Agenzia nazionale per i servizi sanitari regionali (di seguito Agenas o Agenzia) è un ente pubblico non economico di rilievo nazionale sottoposto alla vigilanza del Ministero della salute e del Ministero dell'economia e delle finanze ed assoggettato al controllo della Corte dei conti, ai sensi degli articoli 2 e 7 della legge 21 marzo 1958, n.259, con d.p.c.m. in data 17 ottobre 1994.

Con la presente relazione la Corte riferisce al Parlamento sul risultato del controllo eseguito sulla gestione finanziaria dell'Agenzia per l'esercizio 2014 nonché sulle vicende successive di maggior rilievo.

La precedente relazione, avente ad oggetto l'esercizio 2013, è stata deliberata da questa Sezione con determinazione 27 febbraio 2015, n. 19¹.

¹ Cfr. Senato della Repubblica – Camera dei Deputati, Atti Parlamentari, XVII Legislatura, Doc. XV, n. 239.

1. Ordinamento

L'Agenas - istituita con l'articolo 5 del d.lgs. 30 giugno 1993, n. 266 - è organo tecnico-scientifico del Servizio sanitario nazionale ed è dotata, di autonomia statutaria, regolamentare, organizzativa, amministrativa, finanziaria e contabile secondo lo statuto².

Lo statuto e il nuovo regolamento di amministrazione e del personale dell'Agenzia sono stati deliberati dal Consiglio di amministrazione il 31 gennaio 2013, in applicazione del d.lgs. 28 giugno 2012, n. 106. A seguito di osservazioni formulate dal Ministero dell'economia e delle finanze e dal Dipartimento della funzione pubblica lo statuto è stato modificato e approvato dal Ministero della salute il 4 aprile 2013, mentre il regolamento è stato modificato e approvato il 23 settembre 2013.

L'Agenzia - che ha sede in Roma - ha assunto l'attuale denominazione a decorrere dal 1° gennaio 2008, secondo quanto stabilito dall'articolo 2, commi 357-360, della legge 24 dicembre 2007, n. 244, (finanziaria per il 2008) ed è inserita dall'Istat nel conto economico consolidato delle amministrazioni pubbliche, individuate ai sensi dell'articolo 1, comma 3 della legge 31 dicembre 2009, n. 196 (legge di contabilità e di finanza pubblica), tra gli Enti di regolazione dell'attività economica.

L'attività istituzionale copre gli aspetti relativi al funzionamento, al finanziamento, all'organizzazione, all'evoluzione dei sistemi sanitari e si articola attraverso lo sviluppo di attività istituzionali ordinarie di monitoraggio, valutazione, analisi e controllo dell'assistenza sanitaria e degli sprechi, la realizzazione di progetti di ricerca e l'impegno nella formazione e nel rafforzamento della trasparenza, etica e legalità nonché nella prevenzione della corruzione e dei conflitti di interesse in sanità³. Per quanto riguarda gli altri compiti dell'Agenzia si rinvia al successivo paragrafo cinque.

* * *

Il nuovo regolamento dell'Agenzia, come già indicato, ha disciplinato la gestione amministrativa e contabile nonché l'ordinamento del personale nel rispetto dei contratti collettivi e delle vigenti normative in materia di pubblico impiego.

Ha, in particolare, rimodulato la pianta organica, in attuazione di quanto previsto dall'art. 1, comma 3, del d.l. n. 138/2011 (convertito con modificazione dalla legge n. 148/2011), provveduto alla

² In applicazione del decreto legislativo 28 giugno 2012, n. 106, recante "Riorganizzazione degli enti vigilati dal Ministero della salute", il Consiglio di amministrazione ha deliberato lo statuto e il nuovo regolamento di amministrazione e del personale dell'Agenzia il 31 gennaio 2013, modificato successivamente in alcuni articoli (rispettivamente deliberazioni del 19 febbraio e del 23 aprile 2013) secondo le osservazioni formulate dal Ministero dell'economia e delle finanze e dal Dipartimento della funzione pubblica. Lo statuto è stato approvato dal Ministero della salute il 4 aprile 2013, sentita la Conferenza permanente per i rapporti tra lo Stato, le regioni e le province autonome e acquisita l'intesa del Ministero dell'economia e delle finanze.

Il regolamento, invece, è stato approvato dal Ministero della salute d'intesa con il Ministro per la pubblica amministrazione e la semplificazione e con il Ministero dell'economia e delle finanze in data 23 settembre 2013.

³ Nel tempo ha ricevuto nuove competenze attraverso provvedimenti legislativi, intese ed accordi tra Stato e regioni nonché mediante indirizzi della Conferenza unificata, in ordine ai quali si fa rinvio alle precedenti relazioni, per ulteriori dettagliate notizie.

riduzione del numero degli esperti di cui all'art. 5, comma 4, del d.lgs. n. 266/93, fino ad un massimo di sette unità, definito le modalità e i criteri per la stipula di contratti di collaborazione per le attività di supporto alle regioni, con priorità per quelle impegnate nei piani di rientro.

Per quanto concerne la parte relativa alla gestione contabile il nuovo regolamento si è ispirato alle vigenti norme di amministrazione e contabilità pubblica in conformità ai principi contabili generali contenuti nell'allegato 1 al d.lgs. n. 91/2011.

* * *

Nel corso dell'esercizio sono state apportate modifiche e migliorie al sito istituzionale dell'Agenas⁴ al fine di renderlo più aderente alle disposizioni introdotte dal c.d. testo unico sulla trasparenza (d.lgs. 14 marzo 2013, n. 33) e alle indicazioni dell'Autorità Nazionale Anticorruzione (delibera n.50/2013). A tal proposito, sono state predisposte l'area "Amministrazione trasparente", nella quale sono evidenziati i dati dell'azione amministrativa dell'Agenzia, e la sottosezione dedicata all'istituto dell'Accesso civico.

L'Agenzia ha dato, inoltre, avvio sia all'elaborazione del "Piano triennale di prevenzione della corruzione"⁵ sia all'aggiornamento del "Programma triennale per la trasparenza e l'integrità"⁶.

* * *

La Commissione Affari Sociali della Camera, con l'audizione del Ministro della salute, il 29 ottobre 2014 ha concluso l'indagine conoscitiva sul ruolo, l'assetto organizzativo e le prospettive di riforma dell'Agenzia nazionale per i servizi sanitari regionali, dell'Istituto superiore di sanità e dell'Agenzia italiana del farmaco.

⁴ Dal 24 marzo 2014 è stato attivato il nuovo sito istituzionale dell'Agenas attraverso il quale l'Agenzia intende ribadire il proprio ruolo di ente tecnico-scientifico a supporto delle istituzioni per contribuire a promuovere l'efficienza e la qualità nella riorganizzazione dei servizi sanitari.

Le principali tematiche evidenziate sono:

- i risultati della valutazione del Piano Nazionale Esiti (Pne);
- le nuove procedure di accreditamento per la formazione (Ecm);
- gli osservatori per il monitoraggio delle buone pratiche;
- i nuovi report relativi alla valutazione delle tecnologie (Hta).

È stata, inoltre, inserita una newsletter periodica inviata anche a tutti gli operatori interessati.

⁵ Adottato con deliberazione del C.d.a. n. 4 del 5 febbraio 2014 ai sensi dell'art. 1, comma 8 della legge 190/2012 procedendo alla stipula di un protocollo di intesa con l'Autorità Nazionale Anticorruzione (Anac) secondo quanto previsto dal nuovo Patto per la salute 2014-2016 (art. 12, comma 7 e art. 28).

⁶ L'Agenzia aveva già redatto il "Programma triennale per la trasparenza e l'integrità", elaborato secondo le indicazioni fornite dalla delibera n. 105/2010 della Civit (ora Anac – Autorità Nazionale Anticorruzione) e, in particolare modo, dalle integrazioni contenute nella delibera n. 2/2012 "Linee guida per il miglioramento della predisposizione e dell'aggiornamento del Programma triennale per la trasparenza e l'integrità".

Secondo le indicazioni contenute nella delibera Anac n. 50/2013, nel mese di febbraio 2014 è stato aggiornato e integrato il "Programma triennale per la trasparenza e l'integrità" 2014-2016 ed è stato elaborato il "Piano triennale delle performance 2014-2016".

In seguito all'approvazione dello statuto sono state, peraltro, aggiornate le informazioni riguardanti l'organizzazione e le funzioni dell'Agenzia.

Nell'area "Amministrazione trasparente" del sito web dell'Agenzia sono, in particolare, esposti, oltre ai nominativi dei dirigenti responsabili, gli aggiornamenti dei piani della prevenzione della corruzione (l. 190/2012) e dei programmi triennali per la trasparenza e l'integrità di Agenas (d.lgs. n. 33/2013).

In attesa del riordino degli enti vigilati del Ministero della salute, l'Agenas ha avviato, in virtù delle previsioni contenute nel Patto per la salute 2014 – 2016, attraverso il regolamento sugli standard ospedalieri e sulla base delle nuove linee strategiche approvate dal Consiglio di amministrazione il 19 marzo del 2015, una riorganizzazione delle attività e, quindi, degli interventi anche dal punto di vista dell'organizzazione interna.

2. Organi dell’Agenzia

Sono organi dell’Agenzia: il Presidente del Consiglio di amministrazione, il Consiglio di amministrazione ed il Collegio dei revisori dei conti.

I componenti degli organi durano in carica quattro anni e sono rinnovabili una sola volta.

Il Presidente – che ha la rappresentanza legale dell’Agenzia - ed i quattro componenti del Consiglio di amministrazione sono nominati con decreto del Presidente del Consiglio dei ministri, su proposta del Ministro della salute, tra esperti di riconosciuta competenza documentata attraverso la presentazione di curricula in diritto sanitario, in materia di organizzazione, programmazione e finanziamento del servizio sanitario, anche estranei alla pubblica amministrazione⁷.

Due componenti del C.d.a. sono designati dalla Conferenza permanente per i rapporti tra lo Stato, le regioni e le province autonome unificata con la Conferenza Stato-Città ed Autonomie locali.

I componenti degli organi di vertice (Presidente e Consiglio di amministrazione) sono stati rinnovati, nel rispetto delle procedure sopra indicate, con due decreti del Presidente del Consiglio dei Ministri rispettivamente in data 27 marzo 2012 e 20 aprile 2012.

Il Collegio dei revisori dei conti, nominato dal Presidente del Consiglio di amministrazione con delibera n. 1 del 13 giugno 2012 e insediato il 26 successivo⁸, è composto da tre membri, di cui uno designato dalla Conferenza permanente per i rapporti tra lo Stato, le regioni e le province autonome, unificata con la Conferenza Stato-Città ed autonomie locali; uno dal Ministro dell’economia e delle finanze, scelto tra i funzionari del dipartimento della Ragioneria generale dello Stato con funzioni di presidente e uno dal Ministro della salute.

* * *

Il nuovo statuto prevede la figura del Direttore generale che non rientra tra gli organi. La nomina è intervenuta il 25 luglio 2014 con decreto del Ministro della salute, d’intesa con la Conferenza permanente per i rapporti tra lo Stato, le regioni e le province autonome; il Direttore generale si è insediato l’8 agosto 2014⁹.

⁷ Procedura di cui all’articolo 2 del d.lgs. 31 marzo 1998, n. 115 e successive modificazioni.

⁸ La designazione dei componenti il Collegio dei revisori dei conti attribuita al Presidente del C.d.a., precedentemente prevista nell’art. 2 del previgente regolamento sul funzionamento degli organi dell’Agenzia, è ora inserita nell’articolo 6, comma 2, lettera b) dello statuto.

⁹ Scelto tra esperti di riconosciuta competenza in diritto sanitario, in organizzazione, programmazione, gestione e finanziamento del servizio sanitario, anche estranei all’amministrazione. Il rapporto di lavoro del Direttore generale è regolato con contratto di diritto privato, rinnovabile una sola volta, ed è incompatibile con altri rapporti di lavoro subordinato e con qualsiasi altra attività professionale privata. Il Direttore generale ha la responsabilità della gestione dell’Agenzia e ne adotta gli atti, salvo quelli attribuiti agli organi della medesima.

* * *

Al Presidente, ai componenti del Consiglio di amministrazione e del Collegio dei revisori dei conti, è corrisposta un'indennità annua lorda commisurata a quella spettante al Direttore generale¹⁰, in quote percentuali stabilite con decreto del Ministro della salute, di concerto con il Ministro dell'economia e delle finanze. I compensi a regime degli Organi istituzionali nell'ultimo biennio - soggetti a riduzione del 10 per cento in attuazione delle disposizioni in tema di razionalizzazione della spesa pubblica previste dal d.l. n. 78/2010, convertito con modificazioni dalla legge 30 luglio 2010 n. 122 - secondo quanto indicato dall'Agenzia, sono di seguito distintamente esposti:

Tabella 1 - Compensi agli organi istituzionali

(dati in migliaia)

Consiglio di amministrazione		
	2013	2014
Presidente	17	17
Componente	14	14
Collegio dei revisori		
	2013	2014
Presidente	15	15
Componente	13	13

La tabella seguente evidenzia, invece, la spesa - comprensiva sia degli oneri di missione del Direttore e del C.d.a. sia del compenso spettante all'Organismo indipendente di valutazione (O.i.v.) - sostenuta nell'ultimo biennio per compensi e indennità.

Tabella 2 - Spesa per compensi, indennità e rimborsi agli organi istituzionali e organismi collegiali

(dati in migliaia)

	2013	2014	Var. ass.	Var. %
Direttore	170	124	-46	-27
Presidente e componenti il Consiglio di amministrazione	84	85	1	1
Componenti il Collegio dei revisori	43	43	0	0
Indennità, rimborsi e spese Organismo indipendente di valutazione	0	7	7	-
Totale	297	259	-38	-13

Non sono previsti gettoni di presenza.

In applicazione del d.lgs. 27 ottobre 2009 n.150 e ai fini del contenimento della spesa complessiva per commissioni, comitati ed altri organismi, di cui all'articolo 29 del d.l. 4 luglio 2006, n. 223,

¹⁰ Al Direttore generale spetta un'indennità annua lorda, omnicomprensiva, determinata con decreto del Ministro della salute, di concerto con il Ministro dell'economia e delle finanze.

Nel corso del 2014, come visto in precedenza, si sono avvicendati due Direttori: il primo, scaduto il 18 marzo 2014, ai sensi del contratto sottoscritto in data 26 marzo 2009 ammontante ad euro 154.937,07 annui, ha percepito un compenso di euro 29.987,82; il secondo, ai sensi del contratto sottoscritto, pari ad un totale di euro 154.937,07 annui, ha percepito, per la frazione d'anno, un compenso di euro 62.891,11 e una quota aggiuntiva pari ad euro 12.911,42. A tali compensi sono state applicate le riduzioni previste dal d.l. n. 78/2010, art. 6 comma 3, convertito con modificazioni dalla legge 30 luglio 2010 n.122 e successive modificazioni ed integrazioni.

convertito dalla legge 4 agosto 2006, n. 248, e successive modificazioni, l'Agenzia ha sostituito il Nucleo di valutazione e controllo strategico con l'Organismo Indipendente di Valutazione- Oiv (in forma monocratica), per la durata di tre anni, a partire dal 2 maggio 2014¹¹, cui spetta un compenso determinato in euro 10.000 lordi annui, liquidabili con cadenza semestrale.

¹¹ Delibera del C.d.a. n. 20 del 3 giugno 2010. Il 5 febbraio 2014 (delibera del C.d.a. n.3) è stato nominato il nuovo Organismo Indipendente di Valutazione - Oiv dell'Agenzia, sottoponendo l'efficacia della relativa nomina al rilascio, da parte dell'Amministrazione di appartenenza (Inail), dell'autorizzazione prevista ai sensi dell'articolo 53 del d.lgs n.165/2001 e s.m.i. nonché al parere positivo formulato dalla Commissione Indipendente per la Valutazione, la Trasparenza e l'Integrità delle amministrazioni pubbliche (Civit), ora Autorità Nazionale Anticorruzione e per la Valutazione e la Trasparenza delle Amministrazioni Pubbliche (Anac).

3. Risorse umane e costo del lavoro

In applicazione delle misure introdotte in tema di contenimento della spesa pubblica, la pianta organica è stata progressivamente ridotta da sessanta unità, di cui dodici dirigenti, a quarantanove unità all'inizio del 2013, di cui sei dirigenti. Ai sensi poi dell'art. 2 del d.l. 6 luglio 2012, n. 95, coordinato con la legge di conversione 7 agosto 2012, n. 135, con d.p.c.m. del 22 gennaio 2013 la dotazione organica dell'Agenzia è stata ridotta a quarantasei unità.

Con il nuovo regolamento di amministrazione e del personale il nuovo organico risulta costituito da sette figure dirigenziali - di cui cinque dell'Area III (tre per la dirigenza amministrativa e due per quella sanitaria) e due dell'Area IV (dirigenza medica) - e da trentanove unità del comparto.

3.1 Consistenza del personale

Al 31 dicembre 2014 il personale di ruolo dell'Agenzia in servizio è così strutturato: sei unità di personale dirigente e quaranta unità di personale del comparto, delle quali due appartenenti alle categorie protette (legge 12 marzo 1999, n. 68 e s.m.i.).

Al netto delle unità in posizione di comando al di fuori dell'Agenzia, la consistenza finale al 31 dicembre 2013 e 2014 del personale in servizio presso l'Agenas ammonta rispettivamente a quarantuno e quarantadue unità.

3.2 Costo del lavoro

Per quanto riguarda lo stato giuridico e l'aspetto retributivo, i dipendenti di ruolo dell'Agenzia sono equiparati al personale del Servizio sanitario nazionale¹² e nei confronti di essi trova applicazione il Ccnl del relativo comparto.

Il trattamento economico annuo, corrisposto secondo differenti fasce, è stato stabilito dal Consiglio di amministrazione nell'ottobre 2001 e poi modificato nel luglio 2007¹³. Esso è suscettibile di incremento con una quota accessoria di retribuzione fino al 25 per cento, determinata dal Direttore - avuto riguardo alla produttività complessiva ed alla qualità della prestazione individuale - da corrispondersi in due rate semestrali.

Per i dirigenti si applica il Ccnl dell'area della dirigenza sanitaria, tecnica professionale, amministrativa e medica, ed è prevista l'indennità di risultato stabilita - con gli stessi criteri - entro

¹² Articolo 2-bis del d.lgs. n. 115 del 1998, introdotto dalla legge n. 129 del 2001, di conversione del d.l. n. 17 del 2001.

¹³ Il trattamento è composto da: valore tabellare iniziale, valore comune delle indennità di qualificazione professionale ed indennità integrativa speciale.

il limite del 25 per cento del trattamento fondamentale, previa assegnazione degli obiettivi da parte del Direttore e verifica dei risultati.

La tabella successiva espone i compensi per il personale, esclusi gli incarichi ad esperti esterni con rapporto di collaborazione, di cui si dirà nel paragrafo successivo, e al netto degli oneri erariali a carico dell'Agenzia per l'Irap, a raffronto con l'esercizio precedente.

Tabella 3 - Onere per il personale

(dati in migliaia)

	2013	2014	Var. ass.	Var. %
a) retribuzioni fisse, accessorie e oneri connessi				
- retribuzione al personale dirigente	439	439	0	0
- retribuzione al personale di ruolo non dirigente	950	882	-68	-7
- fondo per lavoro straordinario e indennità al personale	34	34	0	0
- inden. e rimb. spese per missioni e trasf.	6	6	0	0
- oneri assis., previd. a carico dell'Ente	690	646	-44	-6
- fondo per la produttività ind. e coll. personale non dirigente	257	235	-22	-9
- fondo per il finanziamento delle fasce retributive, delle posizioni organizzative	41	66	25	61
- fondo per indennità di risultato personale dirigente	82	78	-4	-5
- fondo per indennità di posizione personale dirigente	210	213	3	1
- partecipazione ad attività di ricerca e collaborazioni	59	42	-17	-29
TOTALE (A)	2.768	2.641	-127	-5
b) benefici sociali, assistenziali e spese a carattere non retributivo				
- rimborso alle USL visite controllo malattie dipendenti	1	1	0	0
- contributo mensa	41	39	-2	-5
- corsi per il personale	0	2	2	-
TOTALE (B)	41	42	1	2
TOTALE GENERALE (Costo del lavoro) (A+B)	2.809	2.683	-126	-4

Considerate le suddette voci, nel 2014 l'onere complessivo presenta una flessione del 4 per cento, con variazione determinata dall'andamento decrescente di quasi tutte le voci delle varie componenti di spesa. Si segnala che, a partire dal 2013, è stato istituito il capitolo denominato "partecipazione ad attività di ricerca e collaborazioni" (€ 59 mila ed € 42 mila, rispettivamente nel 2013 e nel 2014) riguardante gli accordi, contenuti nei vigenti contratti collettivi integrativi aziendali per il "Personale del Comparto" e per il "Personale Dirigente Area III (dirigenza amministrativa e sanitaria) e Area IV (dirigenza medica)", che prevedono attività libero professionali e a pagamento a favore di terzi rese dall'Agenzia¹⁴.

¹⁴ Ai sensi dell'articolo 43, commi 1 e 3 della legge 449 del 1997, è previsto che le amministrazioni pubbliche possono stipulare convenzioni con soggetti pubblici o privati dirette a fornire, a titolo oneroso, consulenze o servizi aggiuntivi rispetto a quelli ordinari. Il 50 per cento dei ricavi netti, dedotti tutti i costi, ivi comprese le spese di personale, costituisce economia di bilancio.

I suddetti contratti collettivi integrativi Aziendali hanno previsto che, per le "Attività libero professionali e a pagamento a favore di terzi" rese dall'Agenzia, il restante 50 per cento, in analogia a quanto indicato dal comma 5 dell'articolo 43, della legge 449 del 1997, fosse annualmente destinato per una quota pari al 10 per cento a finanziare i progetti finalizzati alla crescita professionale dei dipendenti, e nella restante percentuale ad incrementare le risorse relative all'incentivazione del personale del comparto e della

In considerazione delle suesposte variazioni, si riducono i valori sia della spesa unitaria media - calcolata rapportando al personale in servizio al 31 dicembre di ciascun esercizio le voci strettamente retributive - sia del costo unitario medio del lavoro, dato dal rapporto fra costo generale del lavoro - comprensivo anche degli oneri a carattere non retributivo - e il personale suddetto:

Tabella 4 - Onere individuale per il personale

(dati in migliaia)

	2013	2014	Var. ass.	Var. %
a) retribuzioni fisse e accessorie (v. totale A)	2.768	2.641	-127	-5
b) costo del lavoro (v. totale generale A+B)	2.809	2.683	-126	-4
c) personale complessivo in servizio presso l'Agenas	41	42	1	2
d) spesa unitaria (a/c)	68	63	-5	-8
e) costo del lavoro unitario (b/c)	69	64	-5	-7

Di seguito sono, infine, riportate le incidenze percentuali, sulle entrate e sulle uscite correnti, sia della complessiva voce spesa per il personale sia del costo del lavoro. I dati rivelano un generale incremento delle incidenze, in conseguenza dell'andamento alterno della consistenza complessiva delle suddette due voci di spesa e costo riguardanti il personale nonché dell'andamento opposto delle entrate correnti (-9 per cento) rispetto alle corrispondenti uscite (+2 per cento):

Tabella 5 - Incidenza percentuale onere per il personale

(dati in migliaia)

	2013	2014	Var. ass.	Var. %
ENTRATE CORRENTI	28.168	25.654	-2.514	-9
USCITE CORRENTI	19.040	19.514	474	2
Incidenza % spesa per il personale su entrate correnti	11	24	12,95	118
Incidenza % spesa per il personale su uscite correnti	16	31	15,49	97
Incidenza % costo del lavoro su entrate correnti	10	14	3,75	37
Incidenza % costo del lavoro su uscite correnti	15	14	-1,25	-8
spesa per il personale (v. cat. II spese rendiconto finanziario) ¹⁵	3.079	6.144	3.065	100
costo del lavoro (v. totale generale A+B)	2.809	2.683	-126	-4

dirigenza. Nell'ambito di tali ultime somme, le citate fonti contrattuali hanno previsto che una quota pari al 40 per cento fosse destinata a remunerare la qualità della prestazione del personale di ruolo impegnato, direttamente ed indirettamente, nelle attività che hanno prodotto tali ricavi. L'Agenzia, pertanto, ha istituito per tale finalità il capitolo 1.02.009 "Partecipazione ad attività di ricerca e collaborazioni" ed ha proceduto all'impegno della quota parte destinata al personale del comparto e alla dirigenza.

¹⁵ La categoria contiene la spesa sostenuta per le collaborazioni di esperti esterni (ex art. 2 legge n. 129/2001) e gli oneri erariali (Irap) a carico dell'Agenzia nonché i compensi e gli oneri previdenziali ed erariali agli esperti di comprovata qualificazione professionale per i contratti di collaborazione previsti all'articolo 19 del decreto legislativo 28 giugno 2012, n. 106.

Si segnala, peraltro, che, rispetto all'esercizio precedente, il rendiconto finanziario 2014 presenta delle modifiche a livello di codifica di alcune voci riguardanti la spesa per il personale - precedentemente inserite nella quarta categoria "prestazioni per attività di ricerca, sperimentazione o per altre attività finanziate anche con entrate proprie" - e, pertanto, essendo articolata in modo differente non risulta - malgrado le illustrazioni contenute nella relazione sulla gestione - direttamente confrontabile.

4. Collaborazioni esterne, consulenze ed incarichi

Secondo quanto previsto dall'art. 2 della legge n.129 del 2001, l'Agenzia può avvalersi di esperti di comprovata esperienza ed elevata professionalità per fronteggiare specifiche esigenze che si presentino nello svolgimento delle attività istituzionali, per le quali non sia possibile il ricorso al personale in servizio, in dipendenza del carattere di elevata qualificazione e specializzazione delle attività stesse.

Tale possibilità, prevista nell'articolo 21 del previgente regolamento nel limite massimo di dieci unità, è stata confermata, con alcune differenze, nel limite massimo di sette unità, anche nell'articolo 10 del nuovo regolamento¹⁶ deliberato dal Consiglio di amministrazione il 23 aprile 2013. Al fine di disciplinare il ricorso a tali forme di collaborazione, è stato previsto sin dal 2007 l'elenco, di tipo aperto, dei consulenti ed esperti da cui viene selezionato, in ragione delle specifiche esigenze di volta in volta evidenziate e delle professionalità presenti, il nominativo dell'esperto cui conferire l'incarico. Al fine di evidenziare l'onere connesso a tali collaborazioni esterne l'Agenzia ha istituito un apposito capitolo di spesa nell'ambito delle spese per il personale (categoria II delle spese correnti), sul quale, per il biennio 2013-2014, risultano rispettivamente impegnati gli importi di € 69 mila e di € 228 mila, destinati a remunerare le prestazioni rese dalle unità (due nel 2013 e quattro nel 2014) di cui si è avvalsa.

Diverso è il regime delle collaborazioni per quanto concerne l'attività di Educazione Continua in Medicina (Ecm)¹⁷. Per tale attività, organizzata per singoli progetti, al netto dei relativi oneri previdenziali, assistenziali ed erariali, nel 2014 l'Agenzia ha impegnato € 1,284 milioni (a fronte di € 1,604 milioni nel 2013)¹⁸.

In considerazione di quanto previsto dall'art. 9, comma 1, del nuovo regolamento¹⁹, ai sensi dell'art. 19, co. 1 d.lgs. n. 106/2012, l'Agenzia ha provveduto ad impegnare € 2,364 milioni – per un

¹⁶ Il primo comma conferma che, in presenza di specifiche esigenze relative alle attività ricomprese nell'oggetto di contratti o convenzioni, ovvero alle attività di studio, documentazione e formazione, con particolare riferimento ai profili metodologici, che richiedano l'apporto di competenze professionali particolarmente qualificate, l'Agenzia può stabilire rapporti di lavoro autonomo ai sensi dell'articolo 2222 del codice civile, o di collaborazione coordinata e continuativa, con esperti e collaboratori esterni in possesso delle suddette capacità, nel rispetto delle disposizioni di legge vigenti in materia di incompatibilità. Il comma 2 prevede, in particolare, che, in ottemperanza all'articolo 19 del decreto legislativo 28 giugno 2012, n. 106 e nel rispetto dell'articolo 7, comma 6 del d.lgs. n.165/2001, l'Agenzia può avvalersi del personale di cui al comma 1, compatibilmente con il finanziamento istituzionale e le entrate proprie disponibili, comunque nel limite massimo di sette unità. I contratti di cui al comma 1 sono stipulati dal Direttore generale. Le condizioni generali e la retribuzione massima sono determinate con apposito schema deliberativo del Consiglio di amministrazione, su proposta del Direttore generale.

¹⁷ Nel 2013 e nel 2014 i compensi ai collaboratori Ecm ed i relativi oneri previdenziali, assistenziali ed erariali sono stati inseriti, come precedentemente indicato, nella cat. IV "prestazioni per attività di ricerca, sperimentazione o per altre attività finanziate anche con entrate proprie".

¹⁸ Tali importi sono notevolmente aumentati, rispetto all'anno 2011, a causa dell'avvenuto definitivo passaggio dell'intero Sistema Ecm dal Ministero della salute all'Agenzia che ha dovuto far fronte ad una serie di oneri precedentemente sostenuti dal Ministero.

¹⁹ In relazione alla complessità dei compiti assegnati all'Agenzia, in particolare per le attività di supporto alle regioni, con priorità per quelle impegnate nei Piani di rientro, l'Agenzia, compatibilmente con i limiti di bilancio, nel rispetto dei vincoli finanziari previsti a

totale di centodiciotto collaborazioni, di cui centotredici collaborazioni coordinate e continuate e cinque professionali con partita Iva oltre agli oneri assistenziali/previdenziali (€ 413 mila) ed erariali (€ 185 mila).

Per onorari e compensi per speciali incarichi e per attività di consulenza (relativi al conferimento dell'incarico di responsabile per la sicurezza e prevenzione *ex lege* n. 626/94, nonché a quelli di medico competente e di consulente tributario) risultano, secondo dati forniti dall'Agenzia, impegni nell'esercizio in esame per complessivi € 6 mila (a fronte di € 10 mila nel 2013)²⁰.

Nell'ambito delle prestazioni per attività di ricerca, gli incarichi temporanei di collaborazione finalizzati all'attuazione di ricerche, sperimentazioni o per altri programmi speciali (per attività realizzate mediante apposite convenzioni stipulate con il Ministero della salute, le università, le regioni, ecc.) hanno comportato una spesa di € 4,78 milioni nel 2013 e di € 2,53 milioni nel 2014, mentre per incarichi di collaborazione finanziati con entrate proprie, l'Agenzia ha impegnato € 3,268 milioni nel 2013 ed € 2,324 milioni nel 2014 (di cui € 1,284 milioni relativi alla suddetta attività Ecm), oltre agli oneri connessi.

L'Agenzia ha, peraltro, ottemperato a quanto disposto dall'articolo 53, comma 14, del d.lgs. 30 marzo 2001, n. 165, come modificato dall'articolo 34, comma 2, del d.l. n. 223/2006 convertito nella legge n.248, inserendo nelle proprie banche dati accessibili al pubblico per via telematica, gli elenchi dei propri consulenti, indicando l'oggetto, la durata e il compenso dell'incarico.

legislazione vigente e dell'articolo 7, comma 6 del d.lgs n.165/2001, può stipulare con esperti di particolare e comprovata qualificazione professionale i contratti di collaborazione previsti all'articolo 19 del decreto legislativo 28 giugno 2012, n. 106.

²⁰ In particolare, come per l'esercizio precedente, nel 2014 gli oneri per il medico competente e il responsabile per la sicurezza (€ 4 mila in ciascun esercizio) sono imputati al capitolo 106008 "spese ed oneri obbligatori per la sicurezza", mentre la consulenza tributaria (€ 2 mila, contro € 6 mila nel 2013), essendo stata fornita da uno Studio tributario, è stata collocata nel capitolo 103006, che riguarda in genere l'acquisizione di servizi.

5. Attività istituzionale

L'Agenzia, quale organo tecnico-scientifico del Servizio sanitario nazionale, svolge - in virtù delle disposizioni contenute nel d.lgs. 19 giugno 1999, n.229, di riorganizzazione del Servizio sanitario nazionale - un ruolo di collegamento e di supporto decisionale sia per il Ministero della salute sia per le regioni sulle strategie di sviluppo del Servizio sanitario nazionale, in conformità agli indirizzi delineati dalla Conferenza unificata Stato-regioni e Stato-città ed autonomie locali.

Per quanto concerne le numerose aree di attività, esse toccano l'organizzazione, la rilevazione e l'analisi dei costi della sanità nazionale, ed in particolare²¹: la valutazione di efficacia dei livelli essenziali di assistenza (Lea); la valutazione attraverso il Programma Nazionale Esiti (Pne) dell'efficacia e dell'appropriatezza delle prestazioni, soprattutto in relazione agli esiti degli interventi di assistenza ospedaliera; la formulazione di proposte per l'organizzazione dei servizi sanitari; l'analisi delle innovazioni di sistema, della qualità e dei costi dell'assistenza; lo sviluppo e la diffusione di sistemi per la sicurezza delle cure; il monitoraggio dei tempi di attesa; la segnalazione delle disfunzioni e degli sprechi nella gestione delle risorse personali e materiali e nelle forniture; il trasferimento dell'innovazione e delle sperimentazioni in materia sanitaria²².

Compito dell'Agenas è, inoltre, quello di fornire la propria collaborazione per monitorare e offrire supporto alle regioni impegnate nell'attuazione dei Piani di rientro, analizzando le cause strutturali del deficit, valutando le criticità emerse e proponendo modelli e interventi per la loro progressiva soluzione.

L'Agenzia sostiene lo sviluppo dell'Health Technology Assessment (Hta) e ne coordina la rete italiana²³, supporta le regioni per attività stabili di programmazione e valutazione e partecipa ai principali network internazionali ed europei.

Promuove, anche con entrate proprie, programmi di ricerca e partecipa a progetti di ricerca, corrente²⁴ e finalizzata²⁵, finanziati dal Ministero della salute. Partecipa ai progetti del Centro

²¹ Le principali aree tematiche di attività dell'Agenzia sono definite in base agli indirizzi della Conferenza Unificata.

²² L'Agenzia è, inoltre, chiamata ad esprimere alcuni pareri obbligatori in materia di sanità e ad assicurare il costante monitoraggio delle procedure di accreditamento delle strutture pubbliche e private che erogano prestazioni sanitarie e dei conseguenti oneri per il Servizio sanitario nazionale, nonché l'attuazione dei protocolli di intesa tra università e regioni concernenti l'apporto delle facoltà di medicina alle attività assistenziali del Servizio sanitario nazionale.

²³ L'Hta riguarda la valutazione delle tecnologie sanitarie esistenti e di nuova introduzione (dispositivi medici, farmaci, procedure mediche e chirurgiche, ecc.) Si tratta di un approccio multidimensionale e multidisciplinare per l'analisi delle implicazioni medicocliniche, sociali, organizzative, economiche, etiche e legali di una tecnologia attraverso la valutazione di più parametri quali l'efficacia, la sicurezza, i costi, l'impatto sociale e organizzativo. L'obiettivo è quello di valutare gli effetti reali e/o potenziali della tecnologia, sia a priori che durante l'intero ciclo di vita, nonché le conseguenze che l'introduzione o l'esclusione di un intervento ha per il sistema sanitario, l'economia e la società.

²⁴ La ricerca corrente è attuata tramite i progetti istituzionali degli organismi di ricerca nazionali nell'ambito degli indirizzi del Programma nazionale, approvati dal Ministro della salute.

²⁵ La ricerca finalizzata attua gli obiettivi prioritari, biomedici e sanitari del Piano sanitario nazionale, attraverso progetti di ricerca, approvati dal Ministro della salute di concerto con il Ministro dell'istruzione, dell'università e della ricerca.

Nazionale per la Prevenzione e il Controllo delle Malattie (Ccm)²⁶, che opera con modalità e in base a programmi annuali, approvati con decreto del Ministro della salute.

Dal 2008 l'Agencia è, inoltre, destinataria dei compiti concernenti la gestione amministrativa e organizzativa del Programma nazionale Ecm e del supporto alla Commissione nazionale per la formazione continua.

* * *

Anche nel 2014 l'Agencia ha assicurato l'attuazione degli accordi e delle convenzioni stipulate con il Ministero della salute, concludendo e/o proseguendo i progetti già in essere ed avviando nuove iniziative, fornendo il supporto operativo e tecnico nei confronti delle regioni, nell'ambito delle politiche di auto-coordinamento che le stesse perseguono, ed espletando anche attività di ricerca finalizzata, finanziata dallo stesso Ministero, da alcune regioni e da altri enti.

In tale ambito, è stata assicurata la prosecuzione:

- di numerosi programmi con il Ministero della salute (ricerca sanitaria finalizzata 2008 e 2009 - bando giovani ricercatori e MidDir - Ccm 2012, Mattoni del Ssn, Progetto Matrice, ricerca-indagine sui servizi erogati dal Ssn);
- dell'attività di supporto operativo dei tavoli di lavoro interistituzionali, con particolare riferimento alla verifica dell'erogazione dei livelli essenziali di assistenza (Lea), secondo criteri di efficienza ed appropriatezza, nonché delle iniziative finalizzate a realizzare un miglior controllo degli andamenti della spesa sanitaria.

Oltre che con il Ministero della salute, diversi progetti di ricerca finalizzata, ordinari e strategici, sono stati attivati e/o continuati con altri soggetti, tra i quali: le regioni (Liguria, Sicilia, Toscana, Emilia Romagna, Sardegna), l'Istituto Superiore di Sanità, alcune Asl ed enti vari, mentre sono stati parallelamente proseguiti tre progetti di ricerca in ambito europeo. Nel 2014 sono proseguite le attività relative alle linee progettuali per i progetti autofinanziati 2012-2013.

Nell'ambito della divulgazione dell'attività svolta prosegue, inoltre, la pubblicazione della rivista *Monitor*, le cui tematiche sono incentrate sull'analisi e sull'osservazione delle problematiche che interessano il settore sanitario.

²⁶ Il Centro Nazionale per la Prevenzione e il Controllo delle Malattie, istituito presso il Ministero della salute, opera in coordinamento con le strutture regionali, attraverso specifiche convenzioni con gli organismi di ricerca. E' un organismo di coordinamento tra il Ministero della salute e le regioni per le attività di sorveglianza, prevenzione e risposta tempestiva alle emergenze. Il Ccm è stato istituito dalla legge del 26 maggio 2004, n.138, con lo scopo di contrastare le emergenze di Salute pubblica legate prevalentemente alle malattie infettive e diffuse e al bioterrorismo. Secondo la norma, il Ccm opera "in coordinamento con le strutture regionali attraverso convenzioni con l'Istituto superiore di sanità, l'Istituto superiore per la prevenzione e la sicurezza del lavoro, gli Istituti zooprofilattici sperimentali, le Università, gli Istituti di ricovero e cura a carattere scientifico e con altre strutture di assistenza e di ricerca pubbliche e private, nonché con gli organi di sanità militare", e agisce "con modalità e in base a programmi annuali approvati con decreto del Ministro della salute".

Ulteriori e più dettagliate informazioni riguardanti gli obiettivi programmatici, le iniziative intraprese ed i risultati conseguiti nell'espletamento dell'attività istituzionale svolta dall'Agenzia sono desumibili soprattutto dalle sue relazioni semestrali²⁷, nonché dal sito Internet.

²⁷ Prima relazione semestrale 2014 (20 dicembre 2014); seconda relazione semestrale 2014 (18 aprile 2015).

6. Gestione finanziaria

L'Agenzia si avvale di un sistema di contabilità finanziaria associato ad una contabilità economico-patrimoniale.

Secondo l'art. 12 (principi contabili) del nuovo regolamento l'Agenzia ispira la propria gestione alle vigenti norme di amministrazione e contabilità pubblica e in conformità ai principi contabili generali contenuti nell'allegato 1 al decreto legislativo 31 maggio 2011, n. 91.

Nella nuova formulazione del regolamento, l'adozione del bilancio di previsione e del conto consuntivo da parte del Consiglio di amministrazione è prevista, rispettivamente, entro il 31 ottobre dell'anno precedente ed il 30 aprile successivo alla chiusura dell'esercizio. Entrambi i documenti contabili, l'assestamento del bilancio²⁸ e le eventuali variazioni al bilancio preventivo, unitamente alla relazione contenente il parere del Collegio dei revisori dei conti, sono soggetti ad approvazione da parte del Ministero della salute di concerto con il Ministero dell'economia e delle finanze.

6.1 Risultanze complessive della gestione

Il conto consuntivo 2014, approvato dal Consiglio di amministrazione il 18 maggio 2015 (deliberazione n. 9), non è stato oggetto di osservazioni da parte del Collegio dei revisori²⁹, che lo ha esaminato nella seduta del 18 maggio 2015 (verbale n. 161). Del pari positivo, fatte salve alcune osservazioni³⁰, è stato il giudizio dei ministeri vigilanti³¹.

Ai fini di una migliore comprensione è utile anticipare all'analisi della situazione finanziaria, amministrativa, economica e patrimoniale, la seguente tabella di sintesi dei saldi contabili più significativi della gestione, emergenti dal conto consuntivo 2014, posti a raffronto con quelli del precedente esercizio:

²⁸ Entro il termine del 31 luglio di ciascun anno può essere deliberato l'assestamento del bilancio secondo le procedure e le norme previste per la relativa approvazione.

²⁹ Il Collegio segnala, peraltro, che sarebbe opportuno rappresentare anche sinteticamente, tra le informative del bilancio, la correlazione tra i costi, specialmente quelli riguardanti il personale, alle rispettive fonti di ricavo classificate in relazione alla tipologia di contributi ordinari e finalizzati, al fine di valutare l'eventuale grado di correlazione tra costi rigidi e ricavi variabili.

³⁰ Viene espressa l'esigenza – già evidenziata dal Collegio dei revisori – che l'Ente fornisca tra le informative di bilancio, un quadro sinottico che illustri la correlazione delle spese, in particolare di personale, alle rispettive fonti di ricavo, classificate in relazione alla tipologia di contributi ordinari e finalizzati, al fine di valutare l'eventuale grado di correlazione tra costi rigidi e ricavi variabili. In merito ai notevoli scostamenti rappresenta, altresì, la necessità di una più attenta valutazione delle esigenze dell'Ente in occasione della stesura del preventivo, specialmente in materia di spese, al fine di assicurare la pianificazione e l'attendibilità, nonché lo svolgimento delle attività assegnate all'Agenzia e, in particolare, di quelle connesse alla ricerca e alla sperimentazione.

³¹ Espresso con note: Ministero dell'economia e delle finanze (20 luglio 2015); Ministero della salute (23 luglio 2015).

Tabella 6 - Risultanze finali

(dati in migliaia)

	2013	2014	Var. ass.	var. %
Entrate complessive accertate	31.608	29.193	-2.415	-8
Uscite complessive impegnate	22.603	23.156	553	2
AVANZO FINANZIARIO	9.005	6.037	-2.968	-33
Valore della produzione	27.118	25.956	-1.162	-4
Costi della produzione ed oneri di gestione	19.500	19.127	-373	-2
Saldo proventi ed oneri finanziari	3	3	0	0
Saldo proventi ed oneri straordinari	-6	415	421	-7.017
Imposte	-16	-22	-6	38
UTILE D'ESERCIZIO	7.599	7.225	-374	-5
Attivo patrimoniale	82.835	88.753	5.918	7
Passivo patrimoniale	4.348	3.042	-1.306	-30
PATRIMONIO NETTO	78.487	85.711	7.224	9
Consistenza di cassa a fine esercizio	74.343	80.548	6.205	8
Residui attivi	4.226	4.201	-25	-1
Residui passivi	11.975	10.685	-1.290	-11
AVANZO D'AMMINISTRAZIONE	66.594	74.064	7.470	11

Anche nel 2014 alla formazione delle risultanze finanziarie finali hanno contribuito in misura decisiva - € 17,066 milioni a fronte di € 15,589 milioni nel 2013 (+9 per cento) - le entrate relative all'attività di gestione del Sistema Ecm affidata all'Agenzia (art. 92, co. 5 della legge n. 388/2000), seguite dai trasferimenti correnti da parte dello Stato, diminuiti da € 11,167 milioni ad € 7,572 milioni (-32 per cento). In considerazione dell'andamento opposto registrato dalle entrate complessive (-8 per cento) rispetto alle corrispondenti spese (+3 per cento), l'esercizio in esame si chiude con un avanzo finanziario di competenza pari a € 6,037 milioni, in sensibile decremento di € 2,968 milioni (-33 per cento) rispetto al 2013.

Ciò premesso, può rilevarsi che:

- flette il saldo positivo della gestione caratteristica (-10 per cento);
- a fine 2014, il patrimonio netto, per effetto del positivo risultato economico e della invariata consistenza del fondo di dotazione, si attesta ad € 85,711 milioni, con un incremento del 9 per cento rispetto al 2013;
- cresce (+8 per cento) il fondo di cassa che, al termine del 2014, presenta la consistenza di € 80,548 milioni, mentre la gestione dei residui, nonostante una contrazione più evidente per i passivi, continua a evidenziare marcata preminenza per questi ultimi rispetto agli attivi, in ragione anche della durata pluriennale di taluni programmi di attività;
- l'avanzo di amministrazione, infine, riporta nel 2014 (€ 74,064 milioni) un incremento dell'11 per cento.

6.2 Raffronto tra previsioni di bilancio e risultati contabili a chiusura di esercizio

Gli accertamenti in entrata e gli impegni di spesa assunti nel corso del 2014 posti a raffronto con le previsioni definitive sono riportati, in sintesi, nelle tabelle che seguono.

Tabella 7 - Riepilogo entrate

(dati in migliaia)

2014				
Oggetto	Previsioni definitive	Accertamenti	Riscossioni	Rimaste da riscuotere
Entrate correnti	34.681	25.654	23.787	1.867
In conto capitale	0	0	0	0
<i>Entrate effettive</i>	<i>34.681</i>	<i>25.654</i>	<i>23.787</i>	<i>1.867</i>
Partite di giro	4.025	3.539	2.675	864
Totale generale	38.706	29.193	26.462	2.731

Tabella 8 - Riepilogo spese

(dati in migliaia)

2014				
Oggetto	Previsioni definitive	Impegni	Pagamenti	Rimaste da pagare
Spese correnti	42.049	19.514	15.122	4.392
In conto capitale	40.219	104	104	0
<i>Spese effettive</i>	<i>82.268</i>	<i>19.618</i>	<i>15.226</i>	<i>4.392</i>
Partite di giro	4.025	3.539	2.748	791
Totale generale	86.293	23.157	17.974	5.183

Dal riepilogo suesposto si deduce, in primo luogo, il consistente divario tra entrate previste (definitive) ed accertamenti, con scostamento complessivo (-€ 9,513 milioni) pari al 25 per cento circa.

I principali decrementi – oltre a quelli delle partite di giro (€ 486 mila) - hanno riguardato le entrate correnti e, in particolare, i contributi del Ministero della salute per la ricerca (€ 7,854 milioni), le poste correttive e compensative (€ 3,454 milioni), i proventi da contratti con le regioni (€ 1,417 milioni) e i contributi da enti per la ricerca finalizzata e i programmi speciali (€ 891 mila).

Si sono, invece, registrati maggiori accertamenti relativi sostanzialmente a proventi per prestazioni di servizi ed accrediti Ecm (€ 4,766 milioni).

Quanto alla differenza tra spese previste ed impegni assunti, la riduzione complessiva (€ 63,136 milioni) si attesta intorno al 73 per cento ed è attribuibile per circa € 22,5 milioni alle spese correnti, € 40,1 milioni a quelle in conto capitale e, in misura residuale, alle partite di giro (€ 486 mila).

Gli scostamenti di spesa più significativi sono stati determinati, nell'esercizio in esame, dai mancati impegni, in parte corrente, riconducibili alla complessiva attività di Ecm e di ricerca e sperimentazione, ai compensi ai collaboratori (art. 19, co. 1 d.lgs. n. 106/2012) e alle spese diverse;

per la componente in conto capitale, detti scostamenti si riferiscono (€ 40 milioni) all'acquisto programmato e non realizzato di una nuova sede dell'Agenzia³² oltre alle voci concernenti gli acquisti di impianti, attrezzature, mobili, macchine d'ufficio, software nonché alla manutenzione straordinaria della sede.

Pertanto, parte (circa € 12,846 milioni) dei suddetti minori impegni non rappresentano vere e proprie economie di bilancio, avendo la stessa assegnazione specifica (progetti di ricerca).

I notevoli scostamenti di accertamenti e impegni rispetto alle previsioni di bilancio inducono a ribadire, conformemente a quanto segnalato, peraltro, dal Collegio dei revisori³³ e dal Mef, la necessità di una più attenta ponderazione delle esigenze dell'Agenzia in occasione della stesura del documento previsionale, specie in materia di spese, al fine di assicurarne la reale pianificazione e attendibilità, nonché lo svolgimento delle attività assegnate all'Agenzia ed, in particolare, di quelle connesse alla ricerca e alla sperimentazione.

6.3 Rendiconto finanziario

I risultati finanziari sono riportati nella tabella che segue. I dati - posti a raffronto con quelli del 2013 – evidenziano, inoltre, le percentuali di incidenza di ogni posta di entrata e di spesa sul totale nonché le variazioni percentuali e in valore assoluto tra un esercizio e l'altro.

Dal prospetto si rileva che la gestione finanziaria di competenza si chiude con un avanzo di € 6,037 milioni (in calo rispetto ad € 9,005 milioni nel 2013). A tale saldo hanno contribuito in misura sostanziale, oltre ai trasferimenti da parte dello Stato (diminuiti di € 3,6 milioni) le accresciute entrate proprie dell'Ente, riferite, come già detto, all'acquisizione dei contributi dovuti dai soggetti pubblici e privati e dalle società scientifiche che hanno chiesto il loro accreditamento per lo svolgimento di attività di formazione continua (attività del Sistema di Educazione Continua in Medicina - Ecm), ovvero l'accredimento di specifiche attività formative promosse o organizzate ai fini dell'attribuzione dei crediti formativi; gli importi accertati per tali entrate pari, come detto, € 15,589 nel 2013 (con incidenza del 49 per cento sulle entrate complessive e del 54 per cento su quelle correnti) sono passati ad € 17,066 milioni nel 2014 (con incidenza, aumentata, rispettivamente al 58 per cento e al 67 per cento).

³² In data 3 ottobre 2014, il Ministro dell'economia e finanze ha firmato il decreto di autorizzazione all'acquisto di una nuova sede istituzionale, in attesa della definizione della ricognizione degli spazi disponibili presso la sede dell'Istituto Superiore di Sanità, poiché l'intenzione è quella di riunire gli enti vigilati del Ministero in un'unica sede e, quindi, sentita l'Agenzia del Demanio, collocare l'Agenas e l'Aifa presso la sede dell'Iss.

³³ Nella Relazione al consuntivo 2014 evidenzia che persistono accentuati scostamenti, sopra tutto tra previsioni definitive ed impegni di spesa, in particolare, relativi all'effettuazione di ricerche e sperimentazioni.

La crescita delle entrate proprie dell'Ente (+7 per cento) non è riuscita a bilanciare la contrazione sia dei trasferimenti da enti e privati per la ricerca finalizzata e programmi speciali (-13 per cento) sia, soprattutto, dei trasferimenti da parte dello Stato (-32 per cento) con conseguente riduzione complessiva di quelle correnti, attestatesi ad € 25,654 milioni, con incidenza dell'88 per cento sulle totali.

Tabella 9 - Rendiconto finanziario

(dati in migliaia)

		2013	Inc. %	2014	Inc. %	Var. Ass.	Var. %
	ENTRATE						
CAT.	TITOLO 1 – CORRENTI						
I	Trasferimenti da parte dello Stato	11.167	35	7.571	26	-3.596	-32
II	Trasferimenti da parte di Istituti diversi dallo Stato	615	2	532	2	-83	-13
III	Entrate proprie dell'Ente	16.227	51	17.393	60	1.166	7
V	Altre entrate	135	0	137	0	2	1
VI	Poste correttive di spese correnti	24	0	21	0	-3	-13
	TOTALE TITOLO 1	28.168	89	25.654	88	-2.514	-9
	TITOLO 2 – IN CONTO CAPITALE						
VII	Trasferimenti attivi in conto capitale	0	0	0	0	0	-
VIII	Alienazione di immobili e di immobilizzazioni tecniche	0	0	0	0	0	-
	TOTALE TITOLO 2	0	0	0	0	0	-
	TITOLO 3 – ACCENSIONE DI PRESTITI						
	TOTALE TITOLO 3	0	0	0	0	0	-
	TITOLO 4 – PARTITE DI GIRO						
XI	Partite di giro	3.440	11	3.539	12	99	3
	TOTALE TITOLO 4	3.440	11	3.539	12	99	3
	TOTALE GENERALE ENTRATE	31.608	100	29.193	100	-2.415	-8
	SPESE						
	TITOLO 1 – CORRENTI						
I	Organi Istituzionali	297	1	259	1	-38	-13
II	Personale	3.079	14	6.143	27	3.064	100
III	Acquisto beni e servizi per il funzionamento dell'Ente	2.657	12	2.667	12	10	0
IV	Prestazioni per attività di ricerca, sperimentazione o per altre	12.737	56	10.033	43	-2.704	-21
V	Oneri finanziari e tributari	64	0	71	0	7	11
VI	Spese diverse	206	1	340	1	134	65
	TOTALE TITOLO 1	19.040	84	19.513	84	473	2
	TITOLO 2 – IN CONTO CAPITALE						
VII	Acquisizione di beni di uso durevole ed immobilizzazioni	123	1	104	0	-19	-15
VIII	Indennità di fine rapporto al personale	0	0	0	0	0	-
	TOTALE TITOLO 2	123	1	104	0	-19	-15
	TITOLO 3 - ESTINZIONE MUTUI						
	TOTALE TITOLO 3	0	0	0	0	0	-
	TITOLO 4 – PARTITE DI GIRO						
XI	Partite di giro	3.440	15	3.539	15	99	3
	TOTALE TITOLO 4	3.440	15	3.539	15	99	3
	TOTALE GENERALE SPESE	22.603	100	23.156	100	553	2
	AVANZO/DISAVANZO FINANZIARIO	9.005		6.037		-2.968	-33

L'incremento complessivo degli oneri di parte corrente (+2 per cento) è da attribuire principalmente alle raddoppiate spese per il personale, considerati, peraltro, sia la flessione delle spese per la ricerca e la sperimentazione - in gran parte riferibili all'attività Ecm - più che compensate dalle entrate proprie dell'Ente, sia gli oneri sostanzialmente stabili per l'acquisto di beni e servizi.

6.4 Analisi delle entrate e delle spese

I dati aggregati dell'ultimo biennio dei movimenti in entrata ed in uscita di parte corrente ed in conto capitale sono ricapitolati nella tabella che segue:

Tabella 10 - Movimenti finanziari

(dati in migliaia)

Correnti	2013	2014	Var. %
Entrate	28.168	25.654	-9
Spese	19.040	19.514	2
Differenza	9.128	6.140	-33
In conto capitale			
Entrate	0	0	-
Spese	123	104	-15
Differenza	-123	-104	-15

Delle entrate correnti, accertate in € 25,654 milioni (€ 28,168 milioni nel 2013), le poste più rilevanti sono costituite - oltre che dalle entrate proprie dell'Ente (Tit. I, cat. III = € 17,393 milioni) provenienti quasi interamente dai soggetti pubblici e privati collegati all'attività di gestione del Sistema Ecm, di cui si è già detto - dal contributo ordinario annuale proveniente dallo Stato e dai trasferimenti correnti provenienti dallo stesso Stato e da altri Organismi del settore pubblico e/o privato, sia centrali che locali, di solito collegati ad attività di collaborazione scientifica e tecnica. Nel 2013 l'apporto statale evidenzia, come detto precedentemente, un decremento complessivo del 32 per cento, sebbene le due componenti (contributo ordinario e contributo finalizzato) evidenzino flessioni percentualmente differenti. Quello ordinario, in particolare, scende da € 3,403 milioni ad € 3,305 milioni (-3 per cento), con una incidenza di circa il 13 per cento sulle entrate correnti, mentre quello finalizzato passa da € 7,763 milioni ad € 4,266 milioni (-45 per cento) ed un peso del 17 per cento sulle medesime entrate. Quest'ultimo si riferisce agli ulteriori contributi statali stanziati per la ricerca corrente e quella finalizzata³⁴ nonché per i vari programmi di ricerca (Ccm, Poat Salute, Middir), gli accordi di collaborazione (tra i quali il Siveas, l'Hta ed altri), la realizzazione di report e le campagne informative.

³⁴ Trattasi di quote di saldo, o in acconto, per ricerca corrente e finalizzata anche di anni precedenti.

Si è, inoltre, notevolmente incrementata (+59 per cento) la partecipazione degli enti e privati (inclusa la devoluzione del 5 per mille³⁵) al cofinanziamento dei progetti di ricerca finalizzata e dei programmi speciali nazionali ed europei mentre resta stabile l'apporto delle altre entrate, per rimborsi vari tra i quali si segnalano quelli da parte di Enti ed Amministrazioni per il personale di ruolo dell'Agenzia in posizione di comando presso i medesimi (€ 111 mila) e il concorso delle regioni alle spese in materia di formazione specifica in medicina generale con erogazione di circa € 25 mila (€ 26 mila nel 2013). Oltre agli accresciuti proventi Ecm (€ 17,066 milioni), le entrate proprie hanno riguardato i ridotti introiti da parte delle regioni per accordi di collaborazione, pari ad € 327 mila (€ 638 mila nel 2013). In presenza di una progressiva riduzione dei trasferimenti dallo Stato sia ordinari sia finalizzati alla ricerca (in particolare nell'ultimo esercizio), risulta, pertanto, evidente come l'acquisizione di maggiori entrate proprie, pari a circa il 60 per cento del totale entrate (51 per cento nel 2013) favorisca l'autonomia finanziaria dell'Ente.

La composizione e l'evoluzione dei dati della gestione sono messe in evidenza nella seguente tabella, riguardante gli ultimi otto anni.

Tabella 11 - Riepilogo entrate contributive e proprie accertate

(dati in migliaia)

	Contributo ordinario del Min. salute	Contributo del Min. salute per ricerca	Contributi da parte di enti pubblici e privati	Proventi da contratti stipulati con le regioni	Proventi dalle prestazioni di servizi-tariffe (accrediti Ecm)	Totale
2007	4.331	2.007	35	0	0	6.373
2008	4.344	4.476	483	65	10.498	19.866
2009	3.712	2.720	79	30	13.786	20.327
2010	4.178	6.484	283	265	13.357	24.567
2011	3.671	3.664	398	30	14.492	22.255
2012	3.572	4.019	188	491	15.044	23.314
2013	3.403	7.764	615	638	15.589	28.008
2014	3.305	4.266	532	327	17.066	25.496

Nell'esercizio in esame, le spese correnti, impegnate per € 19,513 milioni (€ 19,040 milioni nel 2013), sono state, in particolare, così destinate:

- € 259 mila (-13 per cento) in favore degli Organi istituzionali, con variazione, rispetto al 2013, conseguente sia all'applicazione delle prescrizioni di cui alla legge n. 122/2010 sia, in particolare,

³⁵ Circa € 8 mila (€ 9 mila nel 2013).

- alla mancata riconferma alla scadenza (febbraio 2014) del Direttore sostituito soltanto il 25 luglio 2014 con la nomina della nuova figura del Direttore generale³⁶;
- € 6,143 milioni (+100 per cento)³⁷ per il personale in servizio³⁸, con incremento attribuibile essenzialmente alla stipulazione dei contratti di collaborazione previsti dal nuovo regolamento dell’Agenzia (art. 9) ai sensi dell’art. 19 del d.lgs. n. 106/2012;
 - € 2,667 milioni per acquisto di beni e servizi relativi al funzionamento dell’Agenzia, tra i quali rilevano, quanto a consistenza, i “canoni per noleggi e manutenzioni di attrezzature per l’acquisizione di servizi” (€ 1,214 milioni ed € 1,049 milioni, rispettivamente nel 2014 e nel 2013) e le “spese connesse all’attività di cui alla legge n. 244/2007” (€ 1,078 milioni ed € 1,181 milioni);
 - € 10,033 milioni (-21 per cento) per attività di ricerca e sperimentazione, conseguente alla flessione sia dei contributi finalizzati del Ministero della salute sia di quelli da parte di enti pubblici e privati, nonché dei minori proventi per contratti stipulati con le regioni;
 - € 71 mila (+11 per cento) per oneri finanziari e tributari, di cui circa € 68 mila per Imu;
 - € 340 mila (+65 per cento) per spese diverse, in particolare per obblighi conseguenti a disposizioni di legge³⁹.

Le spese in conto capitale, ammontanti complessivamente ad € 104 mila (€ 123 mila nel 2013 = -15 per cento), si riferiscono fondamentalmente all’acquisto di attrezzature varie e software per il funzionamento dell’Agenzia (€ 100 mila) e alla manutenzione straordinaria della sede (€ 4 mila).

6.5 Autonomia finanziaria ed incidenza delle spese

Sino al 2007 l’Agenzia era pressoché dipendente dagli interventi da parte dello Stato e di enti diversi dallo Stato. Per effetto dell’acquisizione delle rilevanti entrate proprie in attuazione della legge finanziaria n. 244/2007⁴⁰, l’autonomia finanziaria, con riferimento alle entrate correnti, dell’Agenzia è progressivamente aumentata.

³⁶ Con deliberazione direttoriale n.185 del 13 marzo 2014 sono state attribuite al Direttore dell’Area funzionale “Piani di rientro ed Educazione continua in medicina – Ecm” le funzioni di Direttore generale reggente con decorrenza 19 marzo 2014.

³⁷ Per l’analisi vedi *retro* par. 3 – Risorse umane e costo del lavoro.

³⁸ Si segnala che dal 2012 i compensi ai collaboratori Ecm, di cui alla legge n. 244/2007, e gli oneri connessi sono stati più propriamente inseriti nella cat. IV della spesa “prestazioni per attività di ricerca, sperimentazione o per altre attività finanziate anche con entrate proprie”.

³⁹ La categoria comprende i compensi e gli oneri per gli incarichi obbligatori di cui alla legge n.47/1948 (cap. 106005 della spesa riguardante l’incarico di Direttore responsabile della rivista “Monitor” – impegno di € 89 mila), gli oneri obbligatori per la sicurezza (€ 9 mila), le spese per il versamento al Fondo previsto dalla legge n. 133/2008 (€ 92 mila) nonché spese per liti, controversie, risarcimenti ed accessori (€ 126 mila), oltre ad oneri diversi (€ 24 mila).

⁴⁰ L’art. 2, commi da 357 a 360, ha attribuito all’Agenzia la gestione amministrativa del sistema nazionale di educazione continua in medicina (Ecm) e il supporto alla Commissione Nazionale per la Formazione Continua precedentemente di competenza del Ministero della salute.

Nell'ultimo anno la percentuale raggiunge il 68 per cento (60 per cento rispetto alle entrate complessive), in ragione della continua crescita (+7 per cento) di detti introiti cui si contrappongono, come già visto in precedenza, minori trasferimenti sia statali, sia da parte di istituti e privati per progetti di ricerca finalizzati e per programmi speciali.

Per quanto concerne, invece, le spese di funzionamento, riepilogate nella tabella seguente, la crescita complessiva del 50 per cento è determinata, in virtù delle motivazioni segnalate precedentemente, dal netto incremento degli oneri complessivi per il personale (in particolare, per contratti di collaborazione ai sensi dell'art. 9⁴¹ del nuovo regolamento dell'Agenzia), visto sia il minor peso esercitato sia dagli oneri per gli organi sia da quelli, sostanzialmente invariati, per acquisti di beni e servizi. L'andamento delle spese di funzionamento si riflette, pertanto, in un maggiore grado d'incidenza sulle spese correnti.

Tabella 12 - Spese di funzionamento

(dati in migliaia)

		2013	2014	Var. %
Organi istituzionali	A	297	259	-13
Personale	B	3.079	6.143	100
Acquisto di beni e servizi per il funzionamento dell'Ente	C	2.657	2.667	0
Totale (a+b+c)		6.033	9.069	50

⁴¹ Personale per lo svolgimento di specifiche attività.

7. Gestione dei residui

Il conto dei residui alla chiusura del 2014 è riportato nella tabella seguente, che evidenzia come il fenomeno interessi, analogamente all'esercizio precedente, quasi esclusivamente la parte corrente.

Considerata la lievissima contrazione degli attivi (-1 per cento), parallelamente a quella più evidente dei passivi (-11 per cento), la gestione globale registra un saldo negativo, pari a € 6,484 milioni (-16 per cento) a conferma, in ogni caso, di una durevole prevalenza dei passivi.

Tabella 13 - Conto dei residui

<i>(dati in migliaia)</i>					
	2013	Inc. %	2014	Inc. %	
ATTIVI					
- Parte corrente					
esercizi precedenti	708	17	1.470	35	
dell'esercizio	3.058	72	1.867	44	
Totale a	3.766	89	3.337	79	
- In conto capitale					
esercizi precedenti	0	0	0	0	
dell'esercizio	0	0	0	0	
Totale b	0	0	0	0	
- Partite di giro					
esercizi precedenti	50	1	0	0	
dell'esercizio	410	10	864	21	
Totale c	460	11	864	21	
Totale (a+b+c)	4.226	100	4.201	100	
- Totale residui esercizi precedenti	758	18	1.470	35	
- Totale residui dell'esercizio	3.468	82	2.731	65	
TOTALE GENERALE RESIDUI ATTIVI	4.226	100	4.201	100	
variazione %	67		-1		
PASSIVI					
- Parte corrente					
esercizi precedenti	7.171	60	5.479	51	
dell'esercizio	4.234	35	4.392	41	
Totale a	11.405	99	9.871	92	
- In conto capitale					
esercizi precedenti	23	0	23	0	
dell'esercizio	23	0	0	0	
Totale b	46	0	23	0	
- Partite di giro					
esercizi precedenti	100	1	0	0	
dell'esercizio	424	4	791	8	
Totale c	524	4	791	7	
Totale (a+b+c)	11.975	100	10.685	100	
- Totale residui esercizi precedenti	7.294	61	5.502	51	
- Totale residui dell'esercizio	4.681	39	5.183	49	
TOTALE GENERALE RESIDUI PASSIVI	11.975	100	10.685	100	
variazione %	-11		-11		
SALDO RESIDUI	-7.749		-6.484		
variazione %	-29		-16		

In ordine alla provenienza, per l'anno 2014 l'importo complessivo di € 4,201 milioni relativo ai residui attivi è determinato per € 1,470 milioni (35 per cento) dagli esercizi precedenti e per € 2,731 milioni (65 per cento) dalla competenza, mentre per i passivi, pari ad € 10,685 milioni, € 5,502 milioni (51

per cento) residuano dagli esercizi precedenti ed € 5,183 milioni (49 per cento) provengono dalla gestione di competenza.

L'oggetto e l'ammontare delle singole poste attive e passive è riportato nel dettaglio della situazione delle disponibilità redatto dall'Agenzia a compendio del conto consuntivo, dai quali si desume che, per il 2014:

A) tra i residui attivi di competenza la componente più rilevante (€ 1,730 milioni) è rappresentata - a parte le ritenute erariali, previdenziali ed assistenziali esposte tra le partite di giro (€ 863 mila) - dai contributi relativi al Sistema Ecm cui fanno seguito i rimborsi spese da amministrazioni ed enti per il personale dell'Agenzia comandato presso le stesse (€ 111 mila) e da parte delle regioni per la collaborazione resa dall'Agenzia per lo svolgimento del concorso in materia di formazione continua in medicina (€ 26 mila);

B) nei residui passivi dell'esercizio spiccano le spese per l'erogazione del trattamento accessorio e altre spese varie per i dipendenti (dirigenti e non dirigenti) dell'Agenzia (€ 378 mila), gli oneri riflessi (assistenziali ed Irap) sugli emolumenti agli organi istituzionali, al personale dipendente e sui compensi ai consulenti dell'Agenzia (€ 242 mila) e le spese per gli organi istituzionali (€ 162 mila); seguono i residui per acquisto beni e servizi (€ 833 mila)⁴² e, soprattutto, per gli oneri dei capitoli che compongono la IV categoria (relativa alle prestazioni per attività di ricerca, sperimentazione o per altre attività finanziate anche con entrate proprie) che complessivamente ammontano ad € 2,746 milioni⁴³;

C) quanto ai residui pregressi, la gran parte degli attivi si riferiscono ad importi per saldi e rate da parte del Ministero della salute (circa € 1,284 milioni) e, in misura nettamente inferiore, ad acconti e rimborsi da regioni (€ 110 mila) e altri vari (per complessivi € 76 mila), mentre dei passivi, ben € 4,815 milioni concernono le prestazioni per attività di ricerca, sperimentazione o per altre attività finanziate anche con entrate proprie (di cui € 2,260 milioni a titolo di corrispettivi alle diverse unità operative sui progetti di ricerca finalizzata e corrente, Programma Ccm, Bando dei Giovani Ricercatori e per la realizzazione di Accordi e Convenzioni con il Ministero della salute ed € 550 mila connessi all'attività Ecm).

Tenuto conto dell'intervenuta rideterminazione dei residui attivi e passivi provenienti dagli esercizi precedenti⁴⁴, delle riscossioni e dei pagamenti effettuati, nonché dei residui di competenza (che

⁴² Le voci principali riguardano canoni per noleggi, manutenzione di attrezzature, acquisizione di servizi e software connessi all'attività di Educazione Continua in Medicina (€ 230 mila) e alla gestione del Sistema Nazionale di Educazione Continua in Medicina (€ 578 mila).

⁴³ Di cui: € 1,013 milioni per l'erogazione delle quote relative ai finanziamenti alle unità operative coinvolte nei vari progetti di ricerca finalizzata e corrente, programma Ccm, bando Giovani Ricercatori e per la realizzazione di accordi e convenzioni con il Ministero della salute; € 980 mila per l'erogazione delle quote dei finanziamenti spettanti alle unità di ricerca inserite nei progetti finanziati con entrate proprie.

⁴⁴ L'Agenzia ha provveduto ad eliminare le partite debitorie e creditorie non più dovute e realizzabili (riaccertamento dei residui) attraverso le deliberazioni del Direttore generale n. 581 del 19 novembre 2014 e n. 188 del 30 aprile 2015.

registrano, peraltro, andamento opposto), la consistenza a chiusura dell'esercizio in esame, a raffronto con quella dell'esercizio precedente è sintetizzata nella tabella che segue:

Tabella 14 - Consistenza dei residui

(dati in migliaia)

RESIDUI ATTIVI			RESIDUI PASSIVI		
	2013	2014		2013	2014
Consistenza all'1/1	2.534	4.226	Consistenza all'1/1	13.405	11.975
- Riscossioni	1.776	2.143	- Pagamenti	4.635	4.426
- Riaccertamento in meno	0	613	- Riaccertamento in meno	1.476	2.047
+ Residui di competenza	3.468	2.731	+ Residui di competenza	4.681	5.183
Consistenza al 31/12	4.226	4.201	Consistenza al 31/12	11.975	10.685

In considerazione della suddetta complessiva flessione dei residui passivi, prodotta esclusivamente dalla contrazione di quelli degli esercizi precedenti, l'indice di accumulo - costituito dal rapporto tra il totale dei residui a chiusura dell'esercizio e degli impegni di competenza cui si aggiungono i residui esistenti all'inizio dell'esercizio stesso - tende leggermente ad assottigliarsi:

Tabella 15 - Accumulo residui passivi

(dati in migliaia)

		2013	2014
Totale residui al 31/12	A	11.975	10.685
Impegni competenza	B	22.603	23.156
Residui all'1/1	C	13.405	11.975
	Indice A/(B+C)	0,33	0,30

Andamento inverso presentano, infine, gli indicatori della capacità di smaltimento dei residui attivi⁴⁵ e passivi⁴⁶: i primi, in particolare, si allontanano dal livello ottimale di riferimento pari all'unità, mentre gli altri si attestano ad un valore di poco superiore alla metà dello stesso:

Tabella 16 - Smaltimento residui attivi

(dati in migliaia)

		2013	2014
Residui riscossi	A	1.776	2.143
Minori residui attivi	B	0	613
Residui all'1/1	C	2.534	4.226
Maggiori residui attivi	D	0	0
	Indice (A+B)/(C+D)	0,70	0,65

⁴⁵ Rapporto tra i residui riscossi più i minori accertamenti e i residui attivi esistenti all'inizio dell'esercizio stesso più i maggiori accertamenti.

⁴⁶ Rapporto tra i residui pagati più i minori accertamenti ed i residui passivi esistenti all'inizio dell'esercizio più i maggiori accertamenti.

Tabella 17 - Smaltimento residui passivi

(dati in migliaia)

		2013	2014
Residui pagati	<i>A</i>	4.635	4.426
Minori residui passivi	<i>B</i>	1.476	2.047
Residui all'1/1	<i>C</i>	13.405	11.975
Maggiori residui passivi	<i>D</i>	0	0
	<i>Indice (A+B)/(C+D)</i>	<i>0,46</i>	<i>0,54</i>

Anche nell'esercizio in esame, si conferma, malgrado i segnali di miglioramento, la necessità che l'Agenzia continui, in ogni caso, ad adottare tutte le iniziative idonee a limitare l'impatto dei rilevanti residui passivi sulla gestione⁴⁷, compatibilmente con la pratica attuazione dei programmi di ricerca, nel cui ambito sono spesso impegnate, oltre all'Agenzia in qualità di capofila, altre pubbliche amministrazioni come unità operative, e la cui approvazione spesso supera i limiti temporali di un esercizio finanziario.

⁴⁷ L'insorgenza dei residui passivi è legata alle modalità operative dell'Agenzia individuate dalla legge, mentre l'eliminazione è subordinata all'erogazione effettiva delle somme accantonate ed è connessa agli obblighi di rendicontazione dei finanziamenti assegnati e alla verifica dell'esito delle attività di ricerca di competenza del ministero finanziatore.

In particolare, l'effettiva (e integrale) erogazione dei finanziamenti non avviene in un'unica soluzione considerato che il trasferimento di somme alle unità operative è subordinato al compimento di determinati stati di avanzamento, la cui effettiva realizzazione deve essere comprovata. Pertanto, se nel corso dell'esercizio non si verificano le circostanze per l'effettiva erogazione della somma originariamente prevista, la relativa spesa, sebbene definita e regolarmente iscritta in bilancio, non può essere effettuata.

8. Conto economico

Il conto economico e lo stato patrimoniale sono stati redatti secondo i principi introdotti con la IV direttiva Cee nel rispetto dei criteri di valutazione definiti dal codice civile⁴⁸.

In particolare, la dimensione economica dell'attività svolta dall'Agenzia è rappresentata nella tabella seguente, dove le componenti positive e negative della gestione sono state imputate secondo il principio della competenza economica, dando luogo al c.d. "utile civilistico", al netto dei resi, sconti e abbuoni. Il conto economico registra, in particolare, un saldo positivo della gestione caratteristica - quale differenza tra valore della produzione e costi corrispondenti - (con flessione, in valore assoluto, più marcata per il primo), pari a € 6,829 milioni, in diminuzione (-10 per cento) rispetto al dato del 2013 (€ 7,618 milioni). L'utile di esercizio, influenzato, peraltro, sia dagli apporti del saldo delle partite straordinarie (positivo per € 415 mila) sia, in misura trascurabile, da quello tra proventi ed oneri finanziari, considerate le imposte sul reddito, si è attestato ad € 7,225 milioni, con una flessione del 5 per cento.

⁴⁸ Il bilancio è stato redatto nel rispetto del principio della prudenza e nella prospettiva della continuità dell'attività.

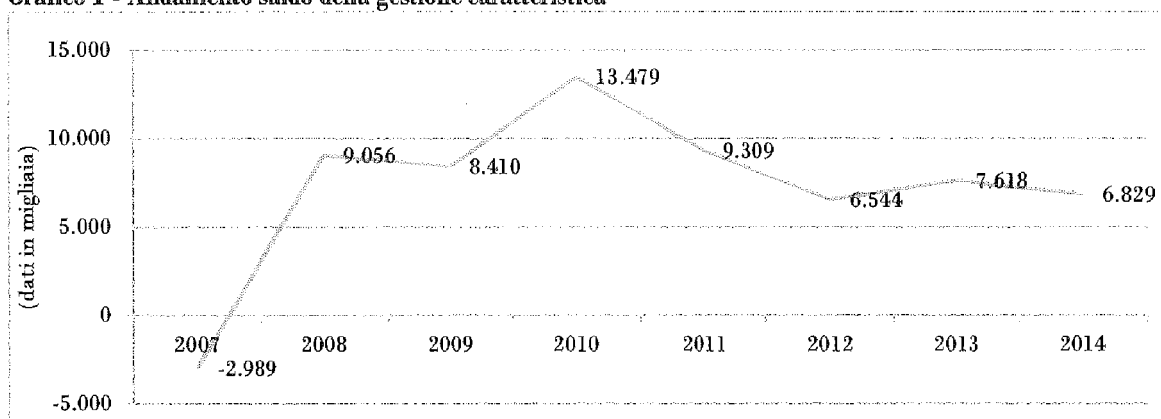
Tabella 18 - Conto economico

(dati in migliaia)

	2013	2014	Var. %
A Valore della produzione			
Variazioni delle rimanenze di prodotti in corso di lavorazione, semilavorati e finiti			
- Variazioni delle rimanenze	31	32	3
Altri ricavi e proventi			
- Ricavi diversi e prestazioni varie	114	197	73
- Proventi diversi	186	107	-42
- Contributi in conto esercizio	26.787	25.620	-4
TOTALE VALORE DELLA PRODUZIONE (A)	27.118	25.956	-4
B Costi della produzione			
Per acquisto di materie prime, sussidiarie e beni di consumo	18	10	-44
Per servizi			
- Spese per utenze, amministrative e manutenzione	134	210	57
- Prestazioni di servizi	8.586	8.215	-4
- Organi istituzionali	273	234	-14
- Servizi per appalti	43	40	-7
- Oneri connessi alla ricerca ed accordi di collaborazione, ecc.	3.273	3.311	1
- Altri servizi	71	240	238
- Spese per pubblicazione rivista e pubblicazioni varie	160	44	-73
Per godimento di beni di terzi			
- Canoni per licenze d'uso	250	192	-23
- Noleggi	1.205	1.259	4
Per il personale			
- Salari e stipendi	2.034	1.917	-6
- Oneri sociali	1.512	1.601	6
- Altri costi	21	14	-33
Ammortamenti e svalutazioni			
- Ammortamento immobilizzazioni immateriali	171	93	-46
- Ammortamento immobilizzazioni materiali	332	338	2
Variazioni delle materie prime, sussidiarie, di consumo e merci			
- Variazioni delle rimanenze di materiale di consumo	31	31	-
Oneri diversi di gestione			
- Imu	52	68	-
- Oneri diversi	1.334	1.310	-2
TOTALE COSTI DELLA PRODUZIONE (B)	19.500	19.127	-2
Differenza tra valori e costi della produzione (A-B)	7.618	6.829	-10
C PROVENTI E ONERI FINANZIARI	3	3	0
D RETTIFICHE di VALORE E di ATTIVITÀ FINANZIARIE	0	0	
E PROVENTI ED ONERI STRAORDINARI			
- proventi straordinari	15	662	4.313
- oneri straordinari	-21	-247	1.076
TOTALE PARTITE STRAORDINARIE (E)	-6	415	-7.017
Risultato prima delle imposte (A-B+/-C+/-D+/-E)	7.615	7.247	-5
Imposte sul reddito dell'esercizio	16	22	38
UTILE/PERDITA (-) D'ESERCIZIO	7.599	7.225	-5

L'andamento alterno nel corso degli ultimi otto esercizi registrato dal saldo della gestione caratteristica è riprodotto nel grafico che segue. In esso sono nettamente evidenziati, dopo un primo periodo nettamente negativo, l'inversione di tendenza registrata a partire dal 2008, ancorché con valori decrescenti nel triennio 2010-2012, ripresa nel corso del 2012 e un nuovo lieve calo nell'ultimo anno:

Grafico 1 - Andamento saldo della gestione caratteristica



Dall'analisi dei dati contabili si evidenzia che l'Agenzia ha coperto i costi gestionali in minima parte attraverso il flusso dei ricavi e proventi diversi - attribuibili, in gran parte, ai corsi di formazione manageriale (€ 173 mila a fronte di € 105 mila nel 2013) nonché ai rimborsi per il personale comandato presso l'Agenas (€ 74 mila ed € 161 mila, rispettivamente nel 2014 e 2013) oltre ad altri rimborsi (€ 33 mila ed € 26 mila) - e quasi integralmente con i contributi in conto esercizio, costituiti principalmente da:

- € 17,066 milioni (a fronte di € 15,589 milioni nell'esercizio precedente) provenienti dai soggetti che hanno chiesto di essere accreditati per lo svolgimento di attività di formazione continua (Ecm);
- € 4,562 milioni (€ 6,629 milioni nel 2013) a titolo di contributi per la ricerca da parte dello stesso Ministero;
- € 3,305 milioni (€ 3,403 milioni nel 2013) relativi al contributo ordinario di funzionamento erogato dal Ministero della salute;
- € 335 mila per contributi vari (5 per mille e accordi di collaborazione);
- € 315 mila quali contributi da enti vari per la ricerca.

In merito ai costi della produzione si rinvia a quanto ha formato oggetto di analisi nei precedenti paragrafi⁴⁹, evidenziando, peraltro, che i più significativi sono costituiti da quelli per il personale (passati da € 3,567 milioni nel 2013 ad € 3,532 milioni nel 2014), per prestazioni di servizi (€ 12,540 milioni nel 2013 ed € 12,294 milioni nel 2014). Si riducono (da € € 1,386 milioni nel 2013 ad € 1,378 milioni a fine 2014) gli oneri diversi di gestione.

Andamento disomogeneo presentano, in particolare, le altre voci, inferiori per consistenza, quali gli oneri per gli organi istituzionali (€ 234 mila in cui sono compresi la retribuzione e le spese di missione del Direttore dell'Agenzia, del C.d.a. nonché il compenso spettante al Collegio dei revisori e al Nucleo di valutazione), gli oneri per utenze, servizi amministrativi e manutenzione (€ 210 mila), le pubblicazioni, i convegni, i canoni per licenze d'uso e gli affitti passivi, gli acquisti di materie prime, nonché gli ammortamenti e le svalutazioni.

Il lieve saldo positivo delle componenti finanziarie resta invariato rispetto al precedente esercizio, mentre diventa positivo (€ 415 mila) quello delle partite straordinarie.

Si segnala, infine, che anche nel 2014 l'Agenzia non ha provveduto ad inserire - secondo la prassi consolidata (principio contabile n.12 dell'Organismo italiano di contabilità - Oic) - l'Irap nella voce imposte dell'esercizio ricomprendendola, invece, tra gli oneri diversi di gestione; si richiama, l'opportunità che l'Agenzia rispetti in futuro l'esatta imputazione in bilancio della suddetta voce di imposta.

⁴⁹ In particolare, paragrafi: 2. Organi dell'Ente; 3.2 - Costo del lavoro; 4. - Collaborazioni esterne, consulenze ed incarichi; 6.5 - Analisi delle entrate e delle spese.

9. Stato patrimoniale

Lo stato patrimoniale è redatto secondo lo schema previsto dall'articolo 2424 del codice civile, per quanto applicabile.

Tabella 19 - Stato patrimoniale - attività

(dati in migliaia)

	2013	2014	Var. Ass.	Var. %
ATTIVITÀ				
A Crediti verso soci per versamenti ancora dovuti (A)	0	0	0	0
B Immobilizzazioni				
<i>Immobilizzazioni immateriali</i>				
Concessioni, licenze, marchi e diritti simili	167	94	-73	-44
<i>Immobilizzazioni materiali</i>				
Terreni e fabbricati	6.126	5.873	-253	-4
Impianti e macchinari	8	6	-2	-
Attrezzature industriali e commerciali	225	221	-4	-2
Altri beni	0	1	1	-
TOTALE IMMOBILIZZAZIONI (B)	6.526	6.195	-331	-5
C Attivo circolante				
<i>Rimanenze</i>				
Materie prime, sussidiarie e di consumo	31	32	1	3
<i>Crediti</i>				
Verso clienti	82	83	1	1
Verso altri	152	158	6	4
<i>Disponibilità liquide</i>				
Depositi bancari e postali	76.015	82.278	6.263	8
TOTALE ATTIVO CIRCOLANTE (C)	76.280	82.551	6.271	8
D Ratei e risconti				
Ratei attivi	3	3	0	0
Risconti attivi	26	4	-22	-85
TOTALE RATEI E RISCONTI (D)	29	7	-22	-76
TOTALE ATTIVITÀ (A+B+C+D)	82.835	88.753	5.918	7

Tabella 20 - Stato patrimoniale – passività e netto

(dati in migliaia)

	2013	2014	Var. Ass.	Var. %
PASSIVITÀ				
A Patrimonio netto				
Fondo di dotazione	3.323	3.323	0	0
Utili (Perdite) portati a nuovo	67.565	75.163	7.598	11
Utile (Perdita) d'esercizio	7.599	7.225	-374	-5
TOTALE PATRIMONIO NETTO (A)	78.487	85.711	7.224	9
B Fondo per rischi e oneri	71	71	0	0
C Trattamento di fine rapporto di lavoro subordinato	79	79	0	0
D Debiti				
Debiti verso fornitori	938	882	-56	-6
Debiti tributari	41	36	-5	-12
Debiti verso istituti di previdenza	176	96	-80	-45
Altri debiti	3.043	1.878	-1.165	-38
TOTALE DEBITI (D)	4.198	2.892	-1.306	-31
E Ratei e risconti	0	0	0	0
TOTALE PASSIVITÀ (B+C+D+E)	4.348	3.042	-1.306	-30
TOTALE PATRIMONIO NETTO E PASSIVITÀ (A+B+C+D+E)	82.835	88.753	5.918	7

Come si vede, la movimentazione dello stato patrimoniale mostra un incremento del 7 per cento dell'attivo patrimoniale e una flessione del 30 per cento delle passività, considerati i proventi e gli oneri connessi all'attività Ecm. Il fondo di dotazione resta inalterato (a decorrere dal 1999). Gli utili degli esercizi precedenti di € 75,163 milioni e l'utile d'esercizio accertato nel conto economico 2014, pari ad € 7,225 milioni, hanno determinato il progressivo incremento del patrimonio netto dell'Agenzia, passato da € 78,487 milioni ad € 85,711 milioni (+9 per cento).

Oltre alle immobilizzazioni materiali (iscritte in bilancio al costo di acquisto, compresi gli oneri accessori di diretta imputazione) - tra le quali si annovera la sede centrale dell'Ente - alle immateriali (licenze e prodotti software), in diminuzione sia per la cessione di alcuni cespiti obsoleti sia per gli ammortamenti operati direttamente sulle voci e al valore complessivo dei crediti, sostanzialmente stabile, si segnalano le disponibilità liquide (depositi bancari e, dal 2010, postali⁵⁰), nettamente influenzate dagli accrediti connessi all'attività Ecm, che da € 76,015 milioni del 2013 raggiungono a fine 2014 la consistenza di € 82,278 milioni con un incremento dell'8 per cento.

Nelle passività, oltre al patrimonio netto di cui si è già detto, sono esposti:

- il fondo per rischi ed oneri, fermo ad € 71 mila, costituito dagli accantonamenti destinati a fronteggiare il trattamento accessorio del personale dirigente, il finanziamento dei passaggi tra le fasce e fra le posizioni retributive del personale non dirigente e i rinnovi contrattuali;

⁵⁰ Pari ad € 1,730 milioni (€ 1,673 milioni nel 2013) dedicati agli accrediti del Programma di Educazione Continua in medicina. Non sono considerati nella consistenza di cassa della situazione amministrativa.

- il trattamento di fine rapporto dei dipendenti, costituito dal fondo - immutato rispetto all'esercizio precedente - che rappresenta il debito residuo maturato verso i dipendenti e che non accoglie accantonamenti, in quanto sarà l'Inps-Inpdap a gestire direttamente l'erogazione di tale trattamento;
- i debiti verso i fornitori, diminuiti del 6 per cento nel 2014, riferiti a fatture da liquidare nell'esercizio successivo;
- i debiti tributari attinenti a ritenute d'acconto effettuate nel corso dell'esercizio e a debiti d'imposta;
- i debiti verso istituti di previdenza che interessano l'Inps, l'Inail e l'Onaosi;
- altri debiti (-38 per cento), nei quali confluiscono gli acquisti di beni e servizi la cui competenza economica si riferisce all'esercizio in esame per il quale, però, al 31 dicembre non sono state ricevute le relative fatture (€ 1,534 milioni) nonché i debiti sia verso il personale dipendente (€ 145 mila) per indennità, straordinario e trattamento accessorio sia verso i consulenti e collaboratori dell'Agenzia le cui spettanze saranno saldate nell'esercizio successivo (€ 199 mila).

10. Situazione amministrativa

I dati relativi alla situazione amministrativa di seguito rappresentati testimoniano avanzi in progressiva crescita:

Tabella 21 - Situazione amministrativa

(dati in migliaia)

	2013	2014
Consistenza di cassa all'1/1	66.983	74.343
- Riscossioni		
in c/ competenza	28.140	26.462
in c/ residui	1.776	2.143
Totale parziale	29.916	28.605
- Pagamenti		
in c/ competenza	17.921	17.974
in c/ residui	4.635	4.426
Totale parziale	22.556	22.400
Consistenza di cassa al 31/12	74.343	80.548
variazione %	11	8
- Residui attivi		
esercizi precedenti	758	1.470
dell'esercizio	3.468	2.731
totale residui attivi	4.226	4.201
variazione %	67	-1
- Residui passivi		
esercizi precedenti	7.294	5.502
dell'esercizio	4.681	5.183
totale residui passivi	11.975	10.685
variazione %	-11	-11
Avanzo di amministrazione	66.594	74.064
variazione %	19	11
Somma indisponibile	784	-
Avanzo di amministrazione disponibile	65.810	74.064

Stesso andamento ha registrato la disponibilità di cassa⁵¹ alla chiusura di ciascun esercizio (da € 74,343 milioni nel 2013 ad € 80,548 milioni =+8 per cento), che denota, pertanto, un indice di elevata liquidità.

Dalla relazione del Collegio dei revisori risulta che il suddetto saldo finale diverge (per € 22 mila) da quello comunicato dalla Banca d'Italia per mandati ineseguiti e reversali da regolarizzare da parte dell'istituto bancario.

⁵¹ Si segnala la mancata coincidenza tra la consistenza finale di cassa della situazione amministrativa e la disponibilità liquida alla stessa data riportata nell'attivo circolante dello stato patrimoniale, in quanto quest'ultimo considera anche la giacenza sul c/c postale.

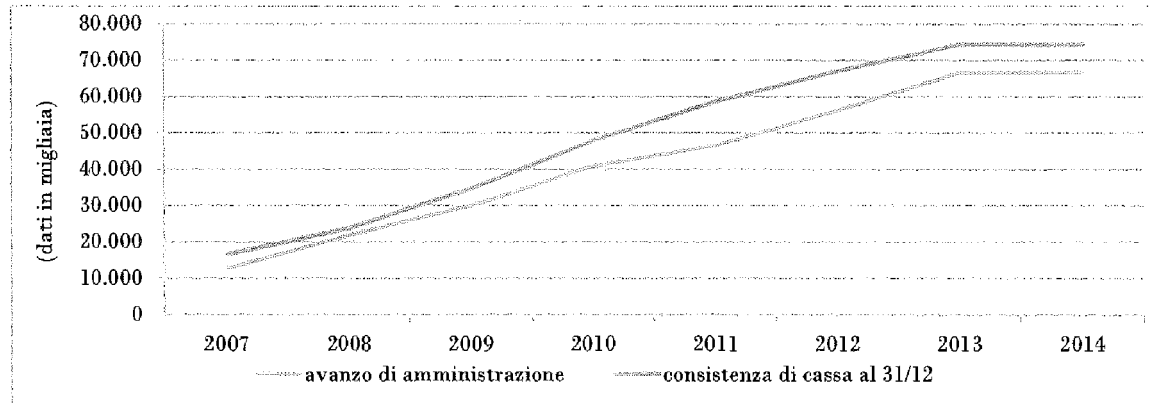
Rinviando a quanto già sottolineato nel paragrafo 7, si segnala in sintesi che la gestione dei residui presenta a fine esercizio una consistenza praticamente invariata degli attivi (-1 per cento) accompagnata dalla flessione più evidente (-11 per cento) dei passivi.

Risulta, pertanto, evidente come il risultato della situazione amministrativa, in presenza di costanti saldi negativi provenienti dalla gestione dei residui (€ 10,871 milioni nel 2012, € 7,749 milioni nel 2013 ed € 6,484 nel 2014), sia essenzialmente influenzato dalla notevole consistenza di cassa alla fine di ogni esercizio, determinata fondamentalmente dalla sfasatura temporale tra finanziamenti ricevuti ed investimenti programmati ed, in particolare, dalla gestione dei flussi finanziari dai proventi e dalle spese relativi all'attività di gestione del Sistema Ecm.

Si segnala che nel 2014, contrariamente al passato, non è indicata la parte indisponibile dell'avanzo di amministrazione.

L'evoluzione dell'avanzo di amministrazione nel periodo 2007-2014, riportata nel grafico che segue, è caratterizzata da una fase fortemente ascendente.

Grafico 2 - Andamento risultato di amministrazione e consistenza di cassa al 31 dicembre



Alla luce di detti risultati si prospetta la necessità che l'Agenzia si adoperi per assicurare un celere smaltimento dei residui, in particolare passivi, come già evidenziato nei precedenti referti.

11. Considerazioni finali

Il Consiglio di amministrazione ha deliberato lo statuto e il nuovo regolamento di amministrazione e del personale dell’Agenzia il 31 gennaio 2013. I documenti sono stati approvati dal Ministero della salute rispettivamente il 4 aprile 2013 e il 23 settembre 2013, con piena operatività a partire dal 2014.

Anche nel 2014 la gestione dell’Agenzia è fortemente influenzata da due fattori di segno inverso: l’aumento delle entrate relative all’attività di gestione del Sistema Nazionale di Educazione Continua in Medicina – Ecm (€ 17,066 milioni a fronte di € 15,589 milioni nel 2013) e i minori trasferimenti correnti da parte dello Stato, passati da € 11,167 milioni ad € 7,571 milioni (-32 per cento). Si è, inoltre, ridotta sia la partecipazione degli enti e dei privati al cofinanziamento dei progetti di ricerca finalizzata e dei programmi speciali nazionali ed europei (da € 615 mila a € 532 mila) sia gli introiti da parte delle regioni per accordi di collaborazione (-49 per cento), pari ad € 327 mila (€ 638 mila nel 2013), mentre risulta praticamente invariato l’apporto delle altre entrate.

In relazione alla dinamica retributiva dei compensi corrisposti al personale in servizio nel 2014, la Corte segnala la necessità di continuare l’azione di contenimento di tali oneri in linea con l’orientamento generale invalso nei confronti delle pubbliche amministrazioni.

Per le collaborazioni concernenti l’attività di Ecm l’Agenzia ha impegnato € 1,284 milioni (a fronte di € 1,604 milioni nel 2013).

L’Agenzia ha, inoltre, provveduto ad impegnare € 2,364 milioni – per un totale di centodiciotto collaborazioni, di cui centotredici collaborazioni coordinate e continuate e cinque professionali con partita Iva oltre agli oneri assistenziali/previdenziali (€ 413 mila) ed erariali (€ 185 mila).

In considerazione di quanto previsto dall’art. 9, comma 1, del nuovo regolamento dell’Agenzia, ai sensi dell’art. 19, co. 1 d.lgs. 106/2012, relativamente alla possibilità di stipulare contratti di collaborazione in dipendenza della complessità dei compiti assegnati all’Agenzia, in particolare per le attività di supporto alle regioni, con priorità con quelle impegnate nei piani di rientro, l’Agenzia ha provveduto ad impegnare € 2,364 milioni.

Gli incarichi temporanei di collaborazione finalizzati all’attuazione di ricerche, sperimentazioni o per altri programmi speciali hanno comportato una spesa di € 2,532 milioni (€ 4,777 milioni nel 2013), mentre per incarichi di collaborazione finanziati con entrate proprie l’Agenzia ha impegnato € 2,324 milioni (€ 3,268 milioni nel 2013).

L'esercizio in esame si chiude con un avanzo finanziario di competenza pari a € 6,037 milioni, inferiore di € 2,968 milioni (-33 per cento) rispetto al 2013, riconducibile alla contrazione delle entrate complessive (-8 per cento) e alla lieve crescita delle corrispondenti spese (+2 per cento),

Si registra un minor (-10 per cento) saldo positivo della gestione caratteristica dovuto alla più consistente flessione, in valore assoluto, dei ricavi rispetto all'aumento dei costi.

A fine 2014, l'utile d'esercizio raggiunge l'importo di € 7,225 milioni con un decremento del 5 per cento, conseguenza della suddetta riduzione del saldo positivo tra valore e costi della produzione.

Il patrimonio netto, per effetto del positivo risultato economico e della stabilità del fondo di dotazione, si attesta ad € 85,711 milioni, superiore del 9 per cento rispetto al 2013.

Cresce (+8 per cento) il fondo di cassa che, al termine del 2014, presenta la consistenza di € 80,548 milioni, mentre la gestione dei residui continua a evidenziare marcata preminenza dei passivi rispetto agli attivi, in ragione anche della durata pluriennale di taluni programmi di attività.

L'avanzo di amministrazione (€ 74,064 milioni), riporta un incremento dell'11 per cento.

Gli accertamenti e gli impegni continuano ad evidenziare notevoli scostamenti ed inducono a ribadire la necessità di una più attenta ponderazione delle esigenze dell'Ente in occasione della stesura del documento previsionale, specie in materia di spese correnti.

Anche nell'esercizio in esame, si conferma, malgrado segnali di miglioramento, la necessità che l'Agenzia continui ad adottare tutte le iniziative idonee a ridurre la consistenza dei residui passivi, compatibilmente con la pratica attuazione dei programmi di ricerca la cui approvazione spesso supera i limiti temporali dell'esercizio finanziario.



PAGINA BIANCA

COLLEGIO DEI REVISORI DEI CONTI**Verbale n. 161**

Il giorno 18 maggio 2015, alle ore 9.15 nei locali dell’Agenzia Nazionale per i Servizi Sanitari Regionali, si è riunito il Collegio dei revisori dei conti nominato con Deliberazione n. 1 del 13 giugno 2012 del Presidente della medesima Agenzia, nelle persone di:

- Dott. Francesco Ali, presidente;
- Dott. Nicola Begini, componente;
- Dott. Andrea Urbani, componente.

1. Provvedimento di variazione compensativa (storno) al bilancio di previsione 2015

Con la nota n. 3888 del 12 maggio 2015 peraltro ricevuta con e-mail il 14 maggio 2015, è stata trasmessa dall’Agenzia, per il prescritto parere del Collegio, la delibera di ratifica della deliberazione di storno di bilancio del Direttore Generale n. 187 adottata in data 30 aprile 2015, sulla base dell’art. 31, comma 3 del Regolamento di amministrazione e contabilità.

Con la deliberazione è stata effettuata una variazione compensativa, nell’ambito del titolo 1° categoria 4^a, al fine di redistribuire le risorse allocate in fase di predisposizione del bilancio di previsione 2015, destinate alle seguenti Convenzione e Progetto di ricerca autofinanziata, tra i capitoli indicati:

- Convenzione per la realizzazione della Fase Sperimentale del “*Progetto di un nuovo sistema di misurazione e valorizzazione dei prodotti delle strutture ospedaliere*”, per complessivi Euro 140.000,00 dal capitolo 104003 “*Altre spese connesse per attività di ricerca sperimentazione o per altri programmi speciali*” in favore dei seguenti capitoli: 104002 – “*Incarichi temporanei di collaborazione finalizzati all’attuazione di ricerche*”, Euro 99.617,00; 104004 – “*Oneri riflessi (INPS, INAIL) incarichi temporanei di collab. ricerca*”, Euro 21.916,00; 104005 “*Contributi alle unità operative nei progetti di ricerca, sperimentazione o per altri programmi speciali*”, Euro 10.000,00; 104006 – “*Oneri erariali (IRAP) per incarichi temporanei di collab. ricerca*”, Euro 8.467,00.
- Progetto di Ricerca Autofinanziata 1B “*Legge 38: buon inizio, favoriamone lo sviluppo*”, per complessivi Euro 15.000,00 dal capitolo 104011 “*Contratti e convenzioni con soggetti pubblici o privati per l’attuazione di progetti finanziati con entrate proprie*”, sui seguenti

L

1
P
D

capitoli: 104007 "Incarichi temporanei di collaborazione per progetti finanziati con entrate proprie", per Euro 11.494,00; capitolo 104008 "Oneri prev.li e ass.li per progetti finanziati con entrate proprie", Euro 2.529,00; 104009 "Oneri erariali (IRAP) per progetti finanziati con entrate proprie", Euro 977,00.

Il Collegio esprime l'avviso che ricorrano i presupposti legittimanti l'adozione della citata deliberazione.

Il Collegio esprime, pertanto, parere favorevole per la ratifica del provvedimento da parte del Consiglio di Amministrazione.


2. Relazione al Conto consuntivo 2014

Il Collegio prende in esame il conto consuntivo per l'anno 2014 peraltro ricevuto con e-mail il 15 maggio 2015, trasmesso dal Direttore Generale dell'Agenzia con nota n. 3888 del 12 maggio 2015, costituito dalla documentazione prevista dall'articolo 39 del Regolamento di Amministrazione e del Personale: 1) Rendiconto finanziario (art.54); 2) Stato patrimoniale (art.55); 3) Conto economico (art.56); 4) Situazione amministrativa (art.57). 5) Relazione illustrativa predisposta dal Direttore Generale dell'Ente e dal Dirigente dell'Area Risorse Umane Organizzazione e Bilancio, ai sensi dell'articolo 39, comma 3.

1. Il Collegio procede preliminarmente alla verifica degli adempimenti richiesti dall'articolo 41 del citato Regolamento in materia di riaccertamento dei residui. Risulta al riguardo predisposta la situazione dei residui che riporta, distintamente per esercizio di provenienza e per capitolo, la consistenza dei residui attivi e passivi al 1° gennaio 2014, l'ammontare degli stessi riscossi e pagati, nonché quelli che restano da riscuotere e da pagare, dopo aver eliminato le partite debitorie e/o creditorie non più dovute e/o realizzabili. Alla rideterminazione ed al riaccertamento dei residui attivi e passivi si è rispettivamente provveduto con deliberazioni del Direttore Generale n. 581 del 19 novembre 2014 e n. 188 del 30 aprile 2015, il cui riscontro, che si effettua formalmente in questa sede, non dà luogo ad osservazioni.

2. Il Collegio ha inoltre verificato che:

- 1) la contabilità finanziaria è informatizzata;
- 2) le rilevazioni sono state annotate sul giornale cronologico dal quale si evince che sono stati emessi n. 3426 mandati e n. 1750 reversali;



- 3) i mandati di pagamento sono stati emessi in forza di provvedimenti esecutivi e sono regolarmente estinti (la verifica è stata effettuata a campione in occasione dei controlli eseguiti in corso d'anno dal Collegio);
- 4) le procedure per la contabilizzazione delle spese e delle riscossioni sono conformi alle disposizioni di legge;
- 5) è stato rispettato il principio della competenza nelle rilevazione degli accertamenti e degli impegni;
- 6) sono stati adempiuti tutti gli obblighi fiscali.

Il Collegio raccomanda di porre in essere le attività volte alla realizzazione del Programma di sperimentazione di cui al D.P.R. del 4 ottobre 2013, n. 132 ed in particolare alla messa in esercizio di Piani dei Conti integrato per la messa in atto dei riaccertamento straordinario dei residui attivi e passivi.

Rendiconto finanziario

Dall'esame del Rendiconto si rileva che complessivamente sono state accertate entrate per euro 29.192.970,34 e impegnate spese per euro 23.156.380,35.

Il risultato di competenza, derivante dal confronto degli accertamenti con gli impegni, fa registrare un avanzo di euro 6.036.589,99.

Circa le previsioni, le entrate e le uscite sono appostate rispettivamente per complessive euro 38.706.304,00 ed euro 86.292.392,00, restando conseguito il pareggio di bilancio attraverso l'utilizzo dell'avanzo presunto d'amministrazione, per euro 47.586.088,00.

Detto risultato deriva anche per effetto delle variazioni bilancio apportate, che possono finanziariamente essere così riassunte:

	(importi in euro)
Maggiori entrate	1.281.128,00
Minori spese	1.035.376,00
Variazioni positive	2.316.504,00
Maggiori spese	49.098.787,00
Minori entrate	0,00
Variazioni negative	49.098.787,00

h

m³ po

Le maggiori entrate attengono principalmente, per la parte corrente, ai capitoli che contabilizzano i contributi dal bilancio statale per ricerca finalizzata (€ 655.000,00), per i proventi derivanti da contratti stipulati con Istituti diversi dallo Stato (€ 226.900,00), per i proventi derivanti da contratti stipulati con le Regioni (€ 399.228,00).

Le maggiori spese nette hanno riguardato, per la parte corrente, in particolare, i compensi ai collaboratori (€ 2.334.630,00); gli incarichi di collaborazione per progetti finalizzate alla attuazione di ricerche, sperimentazione o per altri programmi sociali (€ 809.188,00); gli incarichi di collaborazione per progetti finanziati con entrate proprie (€ 1.556.574,00), i contratti e convenzioni con soggetti pubblici o provati per l'attuazione di progetti finanziati con entrate proprie (€ 1.190.260,00).

Per quanto riguarda le spese in conto capitale, la variazione si riferisce ad Euro 40.000.000,00 per l'acquisto di una nuova sede.

Tenuto conto delle predette variazioni, le previsioni di bilancio assumono la seguente configurazione finanziaria definitiva:

	<i>ENTRATE</i>	<i>SPESE</i>
Parte corrente	34.681.304,00	42.048.574,00
Parte capitale	0,00	40.218.818,00
Partite di giro	4.025.000,00	4.025.000,00
TOTALE	38.706.304,00	86.292.392,00
<i>Disavanzo</i>	<i>47.586.088,00</i>	
TOTALE A PAREGGIO	86.292.392,00	86.292.392,00

Esame delle entrate

Rispetto ad una previsione definitiva di euro 38.706.304,00 sono state accertate entrate per euro 29.192.970,34.

Di tale complessivo importo risultano riscossi euro 26.462.317,68, mentre rimangono da riscuotere entrate per euro 2.730.652,66.

h

4

Esame delle spese

Rispetto ad una previsione definitiva di euro 86.292.392,00, risulta impegnato un importo complessivo di euro 23.156.380,35.

Del predetto totale impegnato, risultano pagati euro 17.974.026,09, mentre restano da pagare euro 5.182.354,26.

La differenza tra spese previste (euro 86.292.392,00) e quelle impegnate (euro 23.156.380,35), pari ad euro 63.136.011,65 costituisce economia di bilancio, che rapportata al totale della previsione fa registrare una massa pari a circa il 75 % del budget disponibile per l'anno in questione.

Le predette economie di bilancio sono principalmente attribuibili alle spese correnti per euro 22.534.963,09 e alle spese in conto capitale per euro 40.114.617,65.

Una parte rilevante delle predette economie della parte corrente (Euro 12.846.186,26) non costituisce, peraltro, una vera e propria economia di bilancio, avendo le stesse una destinazione specifica (progetti di ricerca). Inoltre va rilevato che le spese destinate per l'acquisto dell'immobile non sono state sostenute e pertanto costituiscono anch'esse un'economia di spesa.

La differenza tra spese impegnate e quelle pagate pari ad euro 5.182.354,26 costituisce il complesso dei residui dell'esercizio.

Il Collegio constata, dall'esame della gestione 2014, che permangono accentuati scostamenti, tra le previsioni definitive e il totale degli impegni, in particolare, connessi all'effettuazione di ricerche e sperimentazioni.

Gestione dei residui

Dal rendiconto finanziario si rileva la seguente situazione finanziaria per quanto attiene la gestione dei residui attivi e passivi.

I residui attivi, al termine dell'esercizio 2014, risultano pari ad euro 4.201.120,86.

Tale importo è la risultante della seguente movimentazione finanziaria:

Consistenza iniziale all'1.1.2014	4.226.474,83
-----------------------------------	--------------

Riaccertamenti in aumento	-
---------------------------	---

h

5

Riaccertamenti in diminuzione	-612.921,39
Totale residui esercizi anteriori 2014	3.613.553,44
Riscossioni	2.143.085,24
Residui esercizi anteriori 2014 al 31.12.2014	1.470.468,20
Residui dell'esercizio 2014	2.730.652,66
Consistenza al 31.12.2014	4.201.120,86

I residui passivi alla chiusura dell'esercizio ammontano ad euro 11.975.629,11 così determinati:

Consistenza iniziale all'1.1.2014	11.975.629,11
Riaccertamenti in aumento	-
Riaccertamenti in diminuzione	- 2.046.595,83
Totale residui esercizi anteriori 2014	9.929.033,28
Pagamenti	4.426.488,17
Residui esercizi anteriori 2014 al 31.12.2014	5.502.545,11
Residui dell'esercizio 2013	5.182.354,26
Consistenza al 31.12.2014	10.684.899,37

L'ammontare dei residui pagati costituisce circa il 45% del totale dei residui iniziali, con un tasso di smaltimento dei residui in aumento rispetto a quello registrato nell'anno precedente (circa il 38%).

Situazione amministrativa

Dal documento in oggetto si desume un avanzo di amministrazione al 31/12/2014 di euro 74.064.012,87

All'avanzo di amministrazione si perviene aggiungendo al fondo di cassa alla fine dell'esercizio (euro 80.547.791,38) la somma algebrica dei residui attivi (euro 4.201.120,86) e dei residui passivi (meno euro 10.684.899,37), risultanti alla chiusura dell'esercizio medesimo.

h

a⁶ d

Situazione patrimoniale e conto economico

Il patrimonio dell’Agenzia è costituito da attività pari ad euro 88.752.533,21 e passività per euro 3.040.994,46 (compreso fondo rischi ed oneri e TFR) con una consistenza netta finale pari ad euro 78.486.139,02. Il Patrimonio Netto ammonta ad euro 85.711.538,75 ed è composto dal Fondo di dotazione (invariato ad Euro 3.322.817,12), Utile degli esercizi precedenti (invariato ad Euro 75.763.321,90) e l’Utile di esercizio pari ad Euro 7.225.399,73.

Gestione di cassa

Il dato relativo alla consistenza di cassa al 31/12/2014, rilevabile dalla situazione amministrativa, pari ad Euro 80.547.791,38 che il predetto saldo non coincide con quello comunicato dalla Banca d’Italia con modello 56T (Euro 80.569.344,50) per Euro 21.553,12. Tale differenza è stata già rilevata e verificata dal Collegio in occasione della verifica trimestrale di cassa relativa 31 dicembre 2014.

Il Collegio segnala che sarebbe opportuno tra le informative di bilancio, rappresentare anche in forma sinottica la correlazione delle spese, in particolare di personale, alle rispettive fonti di Ricavo, classificate in relazione alla tipologia di contributi ordinari e finalizzati, al fine di valutare l’eventuale grado di correlazione tra Costi “rigidi” e Ricavi “variabili”.

Per quanto su esposto il Collegio ritiene che il Conto Consuntivo 2014 possa utilmente essere proseguito per i successivi adempimenti.

3. Valutazione sugli elementi informativi forniti con nota 2645 del 16 marzo 2015.

Facendo seguito a quanto segnalato con verbale 160, si fa presente quanto segue:

1. In ordine all’elenco completo dei collaboratori in attività da 1.1.2014 al 9.2.2015 si resta in attesa di elementi richiesti al punto 2 circa il quadro sinottico di correlazione la cui necessità è stata evidenziata.
2. Per quanto riguarda la nota al Ministero della salute relativa al Programma di ricerca Corrente 2011, si prende atto dell’effettuazione del versamento richiesto e si resta in attesa della motivazione circa la mancata effettuazione dell’evento finale.

h₂

7


3. Circa l'acquisto della nuova sede, Il Collegio prende atto delle motivazioni che comportano di fatto il rinvio dell'acquisto medesimo al prossimo esercizio e resta in attesa di conoscere l'esito della proposta di proroga dell'attuale service in essere.

4. Esame Delibere

Il Collegio ha preso visione della documentazione relativa alle deliberazioni trasmesse a seguito della richiesta con Verbale n. 159 del 9 febbraio 2015 e sulle stesse non ha apposto osservazioni.

La seduta del Collegio viene sospesa alle ore 11,40.

- 1) Dott. Francesco Ali, presidente
- 2) Dott. Nicola Begini, componente
- 3) Dott. Andrea Urbani componente





Agenzia Nazionale per i Servizi Sanitari Regionali

***Relazione e conto consuntivo
Esercizio finanziario 2014***

Roma, 18 Maggio 2015

Relazione al conto consuntivo 2014

Agenzia Nazionale per i Servizi Sanitari Regionali

Relazione al Conto consuntivo 2014

Attività dell’Agenzia


La presente relazione ha lo scopo di illustrare, l’andamento della gestione dell’Agenzia Nazionale per i Servizi Sanitari Regionali ed in particolare le attività ed i principali eventi che hanno caratterizzato l’esercizio 2014.

L’Agenzia, nel corso dell’anno 2014, si è trovata a dover affrontare le seguente circostanza:

- nomina del nuovo Direttore Generale, con decorrenza dal mese di agosto 2014, che ha comportato la necessità di affidare e ridisegnare gli obiettivi di tipo gestionale in capo allo stesso, da parte degli organi di vertice.

Nel mese di febbraio 2014 è stato aggiornato e integrato il “*Programma Triennale per la Trasparenza e l’Integrità 2014-2016*” dell’Agenas, nel rispetto delle recenti disposizioni normative e tenendo conto delle indicazioni fornite dalla delibera dell’Autorità Nazionale Anticorruzione n. 50/2013. Anche le informazioni relative all’organizzazione e alle funzioni svolte dall’Agenzia sono state aggiornate in seguito all’approvazione dello Statuto.

Fra le altre novità si segnalano: la modifica della struttura del sito web istituzionale con la configurazione della sezione “*Amministrazione trasparente*” nella *home page*, dalla quale accedere alle sotto-sezioni di primo livello conformi a quelle indicate nella tabella 1 dell’allegato A al D.lgs 33/2013 e nell’allegato 1 della delibera dell’Autorità Nazionale Anticorruzione sopramenzionata; l’inserimento della sotto-sezione dedicata all’Accesso civico in cui sono pubblicate le modalità di esercizio di tale istituto (descrizione del procedimento, modulo da presentare per presentare



Relazione al conto consuntivo 2014

la richiesta); la realizzazione di un documento di FAQ in materia di trasparenza amministrativa pubblicato nella sezione “Amministrazione trasparente”.

Con riferimento specifico al Programma triennale per la trasparenza e l'integrità, per favorire la partecipazione degli stakeholder interni, nel 2014 sono proseguite le iniziative già sperimentate dal 2011: aggiornamento della sezione dedicata alla tematica della trasparenza e integrità sulla Intranet aziendale; aggiornamento del forum, sempre nella rete Intranet aziendale, per l'acquisizione di pareri e suggerimenti interni per il miglioramento del Programma della trasparenza.

Nel corso del mese di febbraio 2014, con deliberazione del Consiglio di amministrazione n. 4 del 5 febbraio 2014, è stato adottato il Piano triennale dell'Agenzia in materia di “Prevenzione della corruzione”, ai sensi dell'art. 1, comma 8 della Legge 190/2012, procedendo altresì nel mese di novembre 2014 alla stipula di un Protocollo di intesa con l'Autorità Nazionale Anticorruzione (ANAC), alla luce anche di quanto previsto dal nuovo Patto per la salute 2014 – 2016 (art. 12, comma 7 e art. 28).

Sempre nel mese di febbraio 2014, con deliberazione del Consiglio di amministrazione n. 3 del 5 febbraio 2014, si è proceduto alla nomina del nuovo Organismo Indipendente di valutazione dell'Agenzia, dopo il parere espresso dall'Autorità Nazionale Anticorruzione con deliberazione n. 9 del 15 gennaio 2014.

E' stato altresì adottato nei primi mesi dell'anno 2014 (deliberazione del Consiglio di Amministrazione n. 7 del 5 febbraio 2014) il “Piano triennale delle performance 2014-2016”, elaborato nel rispetto della normativa vigente e delle indicazioni fornite dall'Autorità nazionale anticorruzione e per la valutazione e la trasparenza delle amministrazioni pubbliche (Anac, già Civit) con la delibera n. 50/2013 “Linee guida per l'aggiornamento del Programma triennale per la trasparenza e l'integrità 2014-2016”. Nel dare attuazione a quanto previsto dalle recenti disposizioni, l'Agenzia ha scontato, per certi aspetti, alcune difficoltà, tra le quali quella di adottare le soluzioni organizzative e tecnologiche appropriate per reingegnerizzare i processi in breve tempo e quella di dover fare a meno del ruolo e dell'attestazione sull'assolvimento degli obblighi relativi alla trasparenza e all'integrità da parte dell'Organismo indipendente di valutazione, a causa dell'attesa, prolungatasi anche per il trasferimento di specifiche funzioni relative alla performance e alla valutazione all'Agenzia per la rappresentanza negoziale delle pubbliche



Relazione al conto consuntivo 2014

amministrazioni (Aran) prima di rientrare nell'ambito di competenza dell'Autorità Nazionale Anticorruzione, per ricevere il parere favorevole alla nomina dell'Organismo indipendente di valutazione individuato dall'Agenzia.


Come nel recente passato, l'ulteriore rafforzamento della collaborazione fra le Aree funzionali, gli Organi e i responsabili delle funzioni a supporto delle attività di indirizzo e gestione della Presidenza e della Direzione dell'Ente che concorrono alla produzione dei dati, l'individuazione delle strutture interne capaci di assicurare un flusso informativo regolare e tempestivo, hanno posto le basi per accelerare il recupero di un'adeguata risposta ai molteplici aspetti legati alla domanda informativa dei cittadini.

Obiettivo prioritario e qualificante dell'Agenzia è lo svolgimento di attività di supporto tecnico-operativo alle politiche di governo dei sistemi sanitari di Stato e Regioni, all'organizzazione dei servizi e all'erogazione delle prestazioni sanitarie, in base agli indirizzi della Conferenza Unificata (20 settembre 2007). L'Agenzia realizza tale obiettivo tramite attività di monitoraggio, di valutazione, di formazione e di ricerca orientate allo sviluppo del sistema salute.

Nel corso del 2014, l'Ente, ha proseguito le attività istituzionali in ottemperanza agli indirizzi espressi dalla Conferenza Unificata nella seduta del 19 giugno 2003, così come in seguito integrati dagli indirizzi espressi nella seduta del 20 settembre 2007.

Sono state avviate nuove attività di collaborazione con il Ministero della Salute, di cui si riassumono i contenuti:

- a) avvio di un Accordo di Collaborazione con il Ministero della Salute – Dipartimento della Sanità Pubblica e dell'Innovazione - Direzione Generale della Comunicazione e delle Relazioni Istituzionali, relativamente alla realizzazione della “*campagna informativa sulla vaccinazione ...*”;
- b) avvio del settimo Accordo di collaborazione con il Ministero della Salute – Dipartimento della Programmazione e dell'ordinamento del S.S.N. - Direzione Generale dei Dispositivi Medici, del Servizio Farmaceutico e della Sicurezza delle cure per la prosecuzione delle attività di “*Health Technology Assessment*” (HTA 7);



Relazione al conto consuntivo 2014

- c) avvio delle attività relative al Programma Centro Nazionale per la prevenzione e il controllo delle malattie (CCM) 2013 derivanti dall'approvazione del programma di ricerca presentato dall'Agenzia e costituito dal seguente progetto esecutivo:
1. *"Network italiano evidence based prevention - NIEBP. Selezionale, produrre e rendere possibili prove di efficacia ..."*;
- d. Avvio del Programma di Ricerca Corrente 2013, in virtù dell'assegnazione di fondi da parte del Ministero della Salute per il Programma di ricerca presentato dall'Agenzia e costituito dai seguenti cinque linee progettuali:
1. Progetto *"Strumenti per la promozione dell'empowerment in oncologia pediatrica"*;
 2. Progetto *"Supporto alle Regioni nello sviluppo e/o nel miglioramento del sistema di governance regionale del rischio clinico (LINKAGE)"*;
 3. Progetto *"Elaborazione di una linea guida su Prevenzione, diagnosi e cura dell'osteoporosi"*;
 4. Progetto *"Analisi dei dati dell'attività specialistica per il monitoraggio dei LEA"*;
 5. Progetto Matrice -BPCO *"Costruzione e validazione di algoritmi di definizione del caso prevalente per l'identificazione di pazienti con broncopneumatia cronica ostruttiva ed identificazione dei relativi percorsi assistenziali per una loro completa integrazione nel sistema MATRICE"*.

E' stata, inoltre, assicurata la prosecuzione delle attività già in essere con il medesimo Ministero, di cui si riassumono i contenuti:

- a) Programma Centro Nazionale per la prevenzione e il controllo delle malattie (CCM) 2012 derivanti dall'approvazione del programma di ricerca presentato dall'Agenzia e costituito dai seguenti otto progetti esecutivi:
 1. *"L'impatto dei modelli proattivi implementati a livello regionale per l'assistenza alle persone affette da patologie croniche"*;
 2. *"Realizzazione di un sistema standardizzato di misure delle disuguaglianze di salute, in sistemi d'indagine e sorveglianza già disponibili, al fine di identificare priorità e target e valutare l'impatto di interventi di contrasto"*;



4

Relazione al conto consuntivo 2014

3. *"Implementazione dei programmi di screening: analisi delle barriere e dei fattori facilitanti, modificabili e non"*;
 4. *"Sostegno al network della evidence-based-prevention"*;
 5. *"Prevenire patologie e disabilità congenite attraverso strategie di comunicazione efficaci"*;
 6. *"Revisione OCSE sulla qualità dell'assistenza sanitaria in Italia"*;
 7. *"Studio delle prospettive di sviluppo dei servizi di riabilitazione diretti a soddisfare la domanda di salute di autonomia funzionale dei soggetti disabili con particolare riferimento alla sostenibilità delle politiche sanitarie centrali e regionali nel settore e alla integrazione tra sociale e sanitario"*;
 8. *"La presa in carico delle persone con mielolesione nelle regioni italiane: implementazione dei percorsi di cura integrati ospedalieri territoriali e degli strumenti di gestione"*;
- b) Programma di Ricerca Finalizzata relativo all'anno 2009 *"Methods for investments/disinvestments and distribution of health technologies in Italian Regions - MIDDIR"*;
- c) attività inerenti il Programma Mattoni del SSN *"Progetto Matrice: Integrazione dei contenuti informativi per la gestione sul territorio di pazienti con patologie complesse o con patologie croniche"*;
- d) attività inerenti il Programma Mattoni del SSN *"Progetto di un nuovo sistema di misurazione e valorizzazione dei prodotti delle strutture ospedaliere"*;
- e) programma di ricerca sanitaria finalizzata 2008 -- Bando Giovani Ricercatori dal titolo *"An innovative surveillance system for obesity and lifestyle in adolescents applied to the public health service"*;
- f) programma di ricerca sanitaria finalizzata 2009 -- Bando Giovani Ricercatori dal titolo *"Study of radiobiological and radiotherapeutic effects of a novel laser driven electron accelerator"*;



5

Relazione al conto consuntivo 2014

- g) attività di supporto operativo ai tavoli di lavoro interistituzionali, con particolare riferimento alla verifica dell'erogazione dei livelli essenziali di assistenza secondo criteri di efficienza ed appropriatezza, ed alle attività finalizzate a realizzare un miglior controllo degli andamenti della spesa.

Si sono inoltre conclusi i seguenti Progetti e Accordi con il Ministero della Salute:

- a. attività delle attività di supporto tecnico-scientifico alla progettazione di un percorso di formazione di alta specializzazione per la "gestione di problematiche complesse nel settore della Sanità Pubblica e in particolare modo per la gestione dei piani di rientro" (SIVeAS formazione);
- b) attività di supporto nell'ambito delle "esigenze di rafforzamento ed efficientamento del Sistema dell'assistenza sanitaria transfrontaliera con particolare riguardo agli adempimenti previsti dalla Direttiva sui servizi sanitari n. 2011/24/EU";
- c) attività per la realizzazione di una "campagna informativa che preveda l'iniziale mappatura di tutte le reti di cure palliative e delle terapie del dolore (hospice e centri dolore) esistenti, e realmente attive, presso le Regioni";
- d) attività relative alla "Convenzione per le attività di supporto operativo gestionale dell'Agenzia per i Servizi sanitari Regionali al sistema nazionale di verifica e controllo sull'assistenza sanitaria" (SIVEAS 5);
- e) convenzione per l'attuazione, la gestione ed il controllo di attività del Programma operativo Nazionale "Governance e Assistenza Tecnica" – POAT SALUTE;
- f) programma Centro Nazionale per la prevenzione e il controllo delle malattie (CCM) 2011 derivanti dall'approvazione del programma di ricerca presentato dall'Agenzia e costituito dai seguenti tre progetti esecutivi:
 1. "PNE fase 3 valutazione degli esiti per la riduzione delle disuguaglianze di accesso a servizi di provata efficacia in popolazioni deboli";



6

Relazione al conto consuntivo 2014

2. *“Monitoraggio delle attività di terapia intensiva neonatale e della qualità dell’assistenza per i neonati pretermine: il progetto network neonatale italiano”*;
3. *“Ricerca di buone pratiche nella metodologia di pianificazione dei fabbisogni delle professioni sanitarie”*;
- g) Convenzione relativa *“alle attività di supporto tecnico scientifico, amministrativo e logistico al Nucleo di Valutazione e verifica degli investimenti pubblici” (Nucleo di Valutazione)*;
- h) sesto Accordo di collaborazione con il Ministero della Salute - Direzione Generale dei Dispositivi Medici, del Servizio Farmaceutico e della Sicurezza delle cure per la prosecuzione delle attività di *“Health Technology Assessment” (HTA 6)*;
- i) Ricerca Corrente 2012, costituito dai seguenti otto linee progettuali:
 1. Progetto *“La valutazione della qualità delle strutture ospedaliere secondo la prospettive del cittadino”*;
 2. Progetto *“Sviluppo di un percorso condiviso di promozione della qualità e della sicurezza nella Procreazione Medicalmente Assistita (PMA)”*;
 3. Progetto *“Analisi dell’evoluzione delle reti di diagnostica di laboratorio di analisi”*;
 4. Progetto *“Analisi della metodologia di aggiornamento di percorsi diagnostico-terapeutici di patologie ad elevato impatto assistenziale”*;
 5. Progetto *“Medicina difensiva: sperimentazione di un modello per la valutazione della sua diffusione e del relativo impatto economico”*;
 6. Progetto *“ARLANNA - studio osservazionale sull’applicazione di un modello integrato di cure palliative domiciliari nell’ambito della rete locale di assistenza a favore di persone con patologie croniche in fase evolutiva, oncologiche e non con limitata aspettativa di vita”*;
 7. Progetto *“TESEO - sperimentazione di un modello centrato sull’attività di un MMG “con speciale interesse in cure palliative e terapia del dolore” a supporto di aggregazioni territoriali medici di medicina generale”*;
 8. Progetto *“Gold standard-Matrice Costruzione e validazione di algoritmi di definizione del caso prevalente per l’identificazione di pazienti con patologie complesse o con patologie croniche”*.




Relazione al conto consuntivo 2014

Per quanto attiene all'avvio di progetti e alle collaborazioni con soggetti istituzionali diversi dal Ministero della Salute si segnala:

- a) Società Regionale per la Sanità S.p.a. della Regione Campania (SO.RE.SA.) II Convenzione per il “*supporto tecnico-scientifico relativo alla progettazione iniziale di gara, espletamento procedura di gara, esecuzione della convenzione/contratto*”;
- b) Istituto Nazionale per la promozione della salute delle popolazioni Migranti e per il contrasto delle malattie della Povertà (INMP) relativamente al Progetto “*troVARS! (Vaccinazioni Rom e Sinti in Italia*”;
- c) ASL di Sassari relativamente al “*Tracking e sviluppo di ulteriori progettualità per l'incremento della performance aziendale*”;
- d) Regione Siciliana – Dipartimento Regionale Pianificazione Strategica relativa all'approvazione, con D.D.G. n. 162 del 12 febbraio 2014, II° Accordo di collaborazione gestionale per il supporto all'Assessorato della Salute;
- e) Istituto Superiore di Sanità, destinatario istituzionale Capofila, nell'ambito del Programma di attività CCM 2012 del Progetto “*Piattaforma Italiana per lo Studio delle Polimorbilità: scenario epidemiologico, aspetti clinici e farmacologici, prospettiva di genere e contesto farmaco-economico*”;
- f) Regione Toscana, destinataria istituzionale Capofila, nell'ambito del Programma di attività CCM 2013 del Progetto “*Definire strumenti a supporto della implementazione delle reti oncologiche*”;
- g) Regione Liguria in materia di “*Supervisione analisi del SSN Regionale 2013*”;

Si è assicurata la prosecuzione

- a) Regione Emilia Romagna Convenzione per la realizzazione della Fase Sperimentale del “*Progetto di un nuovo sistema di misurazione e valorizzazione dei prodotti delle strutture ospedaliere*”;



8

Relazione al conto consuntivo 2014

- b) ASL di Sassari relativamente alle *“Attività di affiancamento per la negoziazione degli obiettivi correlati agli indicatori del PNE”*;
- c) Regione Autonoma della Sardegna relativamente al *“Supporto amministrativo e tecnico al Nucleo di valutazione, rivisitazione criteri di accreditamento delle strutture sanitarie e socio sanitarie e collaborazione alle attività di programmazione dei servizi sanitari e sociosanitari”*;
- Si sono altresì concluse le seguenti collaborazioni:
- a) Regione Liguria in materia di *“analisi del SSN Regionale 2012 e analisi delle remunerazioni tariffarie ...”*;
- b) Regioni Puglia e Basilicata relativamente al *“Corso di formazione manageriale in materia di sanità pubblica e di organizzazione e gestione sanitaria”*, per i Direttori di Struttura complessa e i Direttori Generali di Aziende ed Enti del SSR;
- c) Regione Basilicata relativamente alle attività di *“Affiancamento delle Strutture Dipartimentali ...”*;
- d) ASL 7 di Carbonia relativamente al *“Corso di formazione e aggiornamento professionale per la prevenzione e la lotta contro l’AIDS”*;
- e) Società Regionale per la Sanità S.p.a. della Regione Campania (SO.RE.SA.) per il *“supporto tecnico-scientifico relativo alla progettazione iniziativa di gara, espletamento procedura di gara, esecuzione della convenzione/contratto”*;
- f) Regione Lazio relativamente alla *“Selezione Direttori Generali Regione Lazio”*;
- g) Regione Siciliana – Dipartimento Regionale Pianificazione Strategica relativa all’approvazione, con D.D.G. n. 162 del 12 febbraio 2014, 1° Accordo di collaborazione gestionale per il supporto all’Assessorato della Salute;



9

Relazione al conto consuntivo 2014

- h) Regioni Calabria, Liguria e Sardegna per il "Progetto percorso attuativo della certificabilità dei bilanci sanitari (PAC)";
- i) Fondazione Laboratorio per le Politiche Sociali Labos nell'ambito del Programma di attività CCM 2012 del Progetto "La vigilanza delle malattie croniche, la prevenzione delle complicanze e la gestione dei pazienti con dolore cronico nelle modalità organizzative della casa della salute. Costruzione di un sistema informativo".

In ambito europeo è stata garantita la prosecuzione dei seguenti Progetti di ricerca:

1. Progetto "European network for HTA Joint Action 2 – EUnetHTA JA (JA 2)";
2. Progetto "European Union Network for Patient Safety and Quality of Care (PasQ)";
3. Progetto "Joint - European Health Workforce Planning and Forecasting (EUHWforce)".

Mentre si sono concluse le attività relative al seguente Progetto Europeo:

1. Progetto "Joint Action on Health Inequalities – EQUITY ACTION";

Nel corso dell'anno 2014 sono inoltre proseguite le attività inerenti le linee progettuali autofinanziate 2012-2013, e quelle relative ai contenuti del Patto per la salute ed all'empowerment del cittadino, suddivise in tre macroaree: "1/A ECM Funzionamento e sviluppo", "1/B Affiancamento alle Regioni", "1/C La Valutazione delle performance: monitoraggio e confronto tra strutture del SSn e le organizzazioni di valutazione Europee".

Maggiori informazioni in merito agli obiettivi programmatici, alle iniziative intraprese ed ai risultati conseguiti dall'Agenzia Nazionale per i Servizi Sanitari Regionali nell'ambito delle attività svolte dalle singole Aree e settori di attività, sono riassunte nelle due relazioni semestrali.

Area Risorse Umane, Organizzazione e Bilancio



Relazione al conto consuntivo 2014

A tal proposito, è da evidenziare che la relazione riguardante le attività svolte nel primo semestre 2014 è stata approvata dal Consiglio di Amministrazione con delibera n. 19 del 20 dicembre 2014, mentre la relazione riguardante le attività svolte nel secondo semestre 2014 sarà portata al Consiglio di Amministrazione entro il mese di maggio 2015.

Struttura e personale dell’Agenzia

Alla data del 31 dicembre 2014 la consistenza della dotazione organica del personale di ruolo dell’Agenzia è così strutturata: n. 6 unità di personale dirigente (Area III e Area IV del SSN) e n. 40 unità di personale del comparto, delle quali due appartenenti alle categorie protette (legge 68/99 e successive modifiche ed integrazioni).

Per quanto riguarda le 40 unità di personale del comparto, sono 35 quelle effettivamente in servizio alla data del 31 dicembre 2014.

Per le unità di personale del comparto non in servizio presso l’Agenzia si forniscono di seguito le seguenti precisazioni:

Comandi out:

- una unità, “*collaboratore economico/statistico/finanziario – categoria D, posizione economica 1*”, è posta in aspettativa senza assegni per incarico dirigenziale presso la Regione Lazio per la durata di due anni con decorrenza dal giorno 7 febbraio 2013 e fino al giorno 6 febbraio 2015 (deliberazione direttoriale n. 70/2013);
- una unità “*ctg C, posizione economica C4 assistente amministrativo contabile*” è stato rinnovato il comando presso l’INAIL, con decorrenza dal giorno 1° gennaio 2014 e fino al giorno 31 dicembre 2014 (deliberazione direttoriale n. 712 del 28 ottobre 2013);
- una unità “*categoria C, posizione economica 1, assistente amministrativo-contabile*”, è stato rinnovato il comando presso il Ministero della Salute con decorrenza dal giorno 1° novembre 2014 e fino al giorno 31 ottobre 2015 (deliberazione direttoriale n. 523 del 9 ottobre 2014);



11

Relazione al conto consuntivo 2014

- una unità categoria D, posizione economica 1 “*Collaboratore economico/finanziario/statistico*” è stato rinnovato il comando presso il Ministero della Salute con decorrenza dal giorno 1° gennaio 2014 e fino al giorno al 31 dicembre 2014 (deliberazione direttoriale n. 788 del 6 dicembre 2013);
- una unità categoria D, posizione economica base “*Collaboratore amministrativo/contabile*” è stato disposto il comando presso il Ministero della Salute con decorrenza dal giorno 16 ottobre 2014 e fino al giorno 15 ottobre 2015 (deliberazione direttoriale n. 535 del 15 ottobre 2014);
- una unità categoria D, posizione economica 1 “*Collaboratore economico/finanziario/statistico*” è stato disposto il comando presso la Presidenza del Consiglio dei Ministri, con decorrenza dal giorno 1° ottobre 2014 e fino alla scadenza del mandato governativo (deliberazione direttoriale n. 502 del 23 settembre 2014).

Comandi in:

- una unità di personale categoria C, posizione economica base, “*Assistente amministrativo*” in posizione di comando dall’Ospedale San Giovanni Battista – Associazione dei Cavalieri Italiani del Sovrano Militare Ordine di Malta -ACISMOM-, con decorrenza dal giorno 1° agosto 2014 e fino al giorno 31 luglio 2015 (deliberazione direttoriale n. 448 del 1° agosto 2014).

Una unità di personale di categoria D posizione economica D3, “*Collaboratore economico/statistico/finanziario*” dopo un periodo di distacco presso la Regione Lazio, per lo svolgimento di specifiche attività, con decorrenza dal giorno 15 gennaio 2014 (disposto con deliberazione direttoriale n. 33/2014) ha ripreso servizio presso questa Agenzia in data 1 agosto 2014 (deliberazione direttoriale n. 430/2014).

Nell’ambito della dotazione organica del personale dirigente, si deve evidenziare che nel corso dell’anno 2014 sono stati rinnovati i seguenti due incarichi di direzione di Area funzionale dell’Agenzia:

1. attribuzione al dott. Achille Iachino dell’incarico di direttore dell’Area funzionale “*Piani di rientro e Educazione continua in medicina -ECM-*”, di durata triennale con decorrenza dal giorno 13 marzo 2014 e fino al giorno 12 marzo 2017 (deliberazione direttoriale n. 194 del 13 marzo 2014);



Relazione al conto consuntivo 2014

2. attribuzione dell'incarico triennale di direzione dell'Area funzionale "Organizzazione dei Servizi Sanitari - OSS": di durata triennale, con decorrenza dal 13 marzo 2014 e fino al giorno 12 marzo 2017 (deliberazione direttoriale n. 195 del 13 marzo 2014).

Con deliberazione direttoriale n. 185 del 13 marzo 2014 sono state attribuite al Dott. Achille Iachino, Direttore dell'Area funzionale "Piani di rientro e Educazione continua in medicina - ECM", le funzioni di Direttore generale reggente con decorrenza dal giorno 19 marzo 2014.

Con decreto del Ministro della Salute del 25 luglio 2014, registrato dall'Ufficio centrale del bilancio presso il Ministero della salute in data 4 agosto 2014, visto n. 1042, il Prof. Francesco Bevere è stato nominato Direttore Generale di questa Agenzia che ha preso servizio con decorrenza dal giorno 5 agosto 2015 (ordine di servizio n. 154/2014).

Il dott. Iachino, a seguito della presa di servizio del Prof. Francesco Bevere presso questo Ente, è cessato dalle predette funzioni con deliberazione direttoriale n. 450 del 5 agosto 2014, con pari decorrenza.

Con deliberazione direttoriale n. 491 del 18 settembre 2014 si è, altresì, disposta la revoca dell'incarico di Direttore ad interim dell'Area funzionale "Risorse Umane, Organizzazione e Bilancio - ROB" (conferito al predetto dirigente con deliberazione direttoriale n. 21 del 9 gennaio 2013), prevedendo che le attribuzioni, le funzioni e le attività inerenti la Direzione dell'Area ROB afferiscono alle responsabilità del Direttore generale dell'Agenzia.

Si precisa, altresì, che con deliberazione direttoriale n. 510 bis del 30 settembre 2014 è stato approvato il protocollo d'intesa triennale, stipulato ai sensi dell'art. 2 della L. R. n. 14/2007, tra l'Agenas e la Regione Liguria, il quale prevede l'assegnazione da parte della Regione Liguria presso Agenas di un dirigente regionale, per il supporto alle attività afferenti le specifiche competenze di Agenas, nello specifico per quel che riguarda gli ambiti concernenti la realizzazione delle attività di monitoraggio e di vigilanza di tutte le misure di revisione della spesa sanitaria di cui al programma del governo, affidate dal Patto per la salute 2014 - 2016 all'Agenzia nazionale per i servizi sanitari regionali e delle attività finalizzate all'avvio dello specifico sistema di monitoraggio, analisi e controllo dei singoli Sistemi Sanitari Regionali, di cui all'articolo 12, comma 7 del Patto per la salute 2014 - 2016.


Pertanto per la realizzazione delle sopra richiamate attività è stata disposta l'assegnazione provvisoria dell'ing. Giulio Siccardi, dirigente a



Relazione al conto consuntivo 2014

tempo indeterminato della Regione Liguria, con decorrenza dal giorno 1° ottobre 2014 e per la durata di tre anni, sino al 30 settembre 2017, secondo quanto disciplinato dall'articolo 3 del sopra richiamato protocollo d'intesa.

Si evidenzia infine che, con deliberazione del Consiglio di Amministrazione n. 3 del 5 febbraio 2014, a seguito della conclusione della procedura di selezione per la nomina dell'Organismo Indipendente di Valutazione (OIV) in forma monocratica ex art. 14 del D.Lgs.150/2009 dell'Agencia Nazionale per i Servizi Sanitari Regionali, è stato nominato il Dott. Sergio Iavicoli in qualità di OIV dell'Agencia per la durata di tre anni decorrenti dal giorno 2 maggio 2014.



14

Relazione al conto consuntivo 2014

Gestione amministrativo contabile

Con la presente relazione si fornisce un'analitica esposizione dei dati relativi alla gestione amministrativo-contabile, corredata dagli opportuni elementi di raffronto con l'esercizio precedente.

GESTIONE DI COMPETENZA

La gestione finanziaria di competenza si chiude con un avanzo pari ad Euro 6.036.589,99 quale differenza tra le spese impegnate e le entrate accertate nel corso dell'anno 2014.

Tale avanzo è stato così determinato:

Entrate correnti

Le entrate correnti per Euro 25.654.401,25 sono costituite da:

- a. contributo ordinario del Ministero della Salute per il 2014 pari ad Euro 3.305.440,00;
- b. contributi da parte del Ministero della Salute relativamente alle seguenti attività (Euro 4.266.159,51):
 - o programma per il centro Nazionale per la prevenzione e il controllo delle malattie (CCM) 2010 "Programma Nazionale Esiti (PNE-2): valutazione degli esiti; dell'assistenza ai tumori e delle cure primarie a patologie croniche" per Euro 336.973,03;
 - o programma Centro Nazionale per la prevenzione e il controllo delle malattie (CCM 2012) Il quote di acconto per 3 dei Progetti, per complessivi Euro 220.950,00;



15

Relazione al conto consuntivo 2014

- o programma Centro Nazionale per la prevenzione e il controllo delle malattie (CCM 2013) relativo al Progetto “*Network italiano evidence based prevention - NIEBP. Selezionale, produrre e rendere possibili prove di efficacia ...*”, per Euro 18.000,00;
 - o sesto Accordo di Collaborazione in ambito “*Health Technology Assessment*” (HTA), pari ad Euro € 371.166,23;
 - o settimo Accordo di Collaborazione in ambito “*Health Technology Assessment*” (HTA), pari ad Euro € 270.000,00;
 - o Accordo di collaborazione con il Ministero della Salute relativamente alla realizzazione della “*campagna informativa sulla vaccinazione ...*” per Euro 43.500,00;
 - o attuazione, gestione e controllo di attività del Programma operativo Nazionale “*Governance e Assistenza Tecnica*” – POAT SALUTE per Euro 1.172.910,07;
 - o programma di ricerca sanitaria finalizzata 2009 – Bando Giovani Ricercatori dal titolo “*Study of radiobiological and radiotherapeutic effects of a novel laser driven electron accelerator*” per Euro 159.617,40;
 - o ricerca corrente 2012 per Euro 278.137,46;
 - o attività per la realizzazione di una “*campagna informativa che preveda l’iniziale mappatura di tutte le reti di cure palliative e delle terapie del dolore (hospice e centri dolore) esistenti, e realmente attive, presso le Regioni*” per Euro 20.905,32;
 - o accordo in ambito SiVeAS (Sistema Nazionale di Verifica e controllo sull’assistenza sanitaria- Siveas 2) per Euro 480.000,00;
 - o accordo in ambito SiVeAS (Sistema Nazionale di Verifica e controllo sull’assistenza sanitaria- Siveas 5) per Euro 750.000,00
 - o programma di Ricerca Finalizzata relativo all’anno 2009 “*Methods for investments/disinvestments and distribution of health technologies in Italian Regions - MIDDIR*” per Euro 144.000,00;
- c. contributi da parte di enti per progetti di Ricerca finalizzata o per altri programmi speciali per un importo complessivo pari ad Euro 351.384,50 così come sottodescritti:
- o ASL 7 di Carbonia relativamente al “*Corso di formazione e aggiornamento professionale per la prevenzione e la lotta contro l’AIDS*” per Euro 25.000,00;



16

Relazione al conto consuntivo 2014

- o Regione Sardegna Progetto strategico *“La medicina di genere come obiettivo strategico per la sanità pubblica: l’appropriatezza della cura per la tutela della salute della donna”* per Euro 21.034,92;
- o Società Regionale per la Sanità S.p.a. della Regione Campania (SO.RE.S.A.) per il *“supporto tecnico-scientifico relativo alla progettazione iniziativa di gara, espletamento procedura di gara, esecuzione della convenzione/contratto”* per Euro 40.000,00;
- o Istituto Nazionale per la promozione della salute delle popolazioni Migranti e per il contrasto delle malattie della Povertà (INMP) relativamente al Progetto *“troVARSÌ (Vaccinazioni Rom e Sinti in Italia)”*, per Euro 16.000,00;
- o Sapienza Università di Roma – Dipartimento di Sanità Pubblica e Malattie Infettive, Progetto *“Analisi ragionata dei piani regionali della prevenzione (PNP) previsti dal Piano Nazionale della Prevenzione 2010-2012 (PNP): elaborazione di una griglia di analisi evidence-based, esame specifico dei singoli PRP e delle diverse attività progettuali, indicazioni operative ai fini di future riprogrammazioni”*, per Euro 10.559,81;
- o Regione Toscana relativo al Programma di attività CCM 2013 del Progetto *“Definire strumenti a supporto della implementazione delle reti oncologiche”*, per Euro 10.950,00;

Progetti Europei:

- o Progetto *“Improving patient Safety of Hospital Care Trough Day Surgery (DAYSAFE) (the action)”*, pari ad Euro 145.782,33;
- o Progetto *“European network for HTA Joint Action – EUnetHTA JA (JA 1)”*, pari ad Euro 1.276,48;
- o Progetto *“European network for HTA Joint Action 2 – EUnetHTA JA (JA 2)”*, pari ad Euro 70.683,76;
- o Progetto *“European Union Network for Patient Safety and Quality of Care (PasQ)”*, pari ad Euro 10.097,20;

d. Altre entrate correnti relative a:

- o contributi da privati per progetti di Ricerca finalizzata o per altri programmi speciali per un importo complessivo pari ad Euro 180.546,73, di cui 7.551,73 relativi al 5 per mille anno 2012;
- o contributo da parte di Regioni per Accordi di collaborazione per un importo complessivo di Euro 327.236,80;



Relazione al conto consuntivo 2014

- entrate relative ai contributi di cui all'art. 92, comma 5 della Legge 23-12-2000 n. 388, (tariffe) relativi al Sistema Nazionale per l'Educazione Continua in Medicina (ECM) per complessivi Euro 17.066.163,84;
- rimborso da parte delle Amministrazioni ed Enti di destinazione per il personale di ruolo dell'Agenzia in posizione di comando presso i medesimi per un importo complessivo pari ad Euro 111.275,00;
- altre entrate per un importo complessivo di Euro 25.500,00;
- poste correttive e compensative di spese correnti relative a compensazioni contabili per un importo complessivo pari ad Euro 20.694,87 relativi a: rimborso dall'Azienda Sanitaria Locale n. 6 di Sanluri per corso di formazione "LEA appropriatezza delle cure"; rimborso da parte dell'INAIL per infortunio dipendente, e rimborso da parte del Ministero della Salute per gli oneri connessi agli accertamenti medico-legali art. 17, comma 5, D.L. 98/2011 convertito in Legge 111/2012.

Spese correnti

L'ammontare delle spese correnti pari ad Euro 19.513.610,91, è determinato da:

- spese per gli Organi istituzionali per Euro 258.839,04;
- spese per il personale per Euro 6.143.596,56;
- spese per l'acquisto di beni e servizi per Euro 2.666.784,15;
- spese per attività di ricerca e sperimentazione per Euro 10.032.838,74;
- oneri finanziari e tributari per Euro 71.000,00;
- spese diverse per Euro 23.826,99;
- spese per liti, controversie, risarcimenti ed accessori, per Euro 125.783,00;
- spese per compensi ed oneri per incarichi obbligatori ai sensi della Legge n.47/1948, per Euro 89.990,47;
- spese per oneri obbligatori per la sicurezza, per Euro 9.184,26;
- spese per il versamento al Fondo in applicazione L. 133/2008 per un importo complessivo di Euro 91.767,70.



18

Relazione al conto consuntivo 2014

Spese in conto capitale

Le spese in conto capitale, ammontanti a complessivi Euro 104.200,35, sono costituite da:

- spese relative agli acquisti di attrezzature varie e software per il funzionamento dell' Agenzia per un totale di Euro 100.626,93;
- spese relative alla manutenzione straordinaria della sede dell'Ente per un totale di Euro 3.573,42.

Partite di giro


Le partite di giro ammontano ad Euro 3.538.569,09.

GESTIONE DEI RESIDUI

Residui attivi

Nell' ambito dei residui attivi, che ammontano complessivamente ad Euro 4.201.120,86, occorre distinguere quelli relativi agli esercizi precedenti ammontanti a complessivi Euro 1.470.468,20, da quelli di competenza del 2014 che ammontano ad Euro 2.730.652,66.

In particolare i residui attivi degli anni precedenti sono così riassunti:



19

Relazione al conto consuntivo 2014

- Euro 1.284.235,09 Programma Centro Nazionale per la prevenzione e il controllo delle malattie 2011 e 2012 (CCM 2011 e CCM 2012) I rata e saldo;
- Euro 24.000,00, quale quota parte di acconto dalle 4 Aziende Ospedaliere Universitarie della Regione Siciliana per Accordo di Collaborazione "supporto di integrazione interdipartimentale";
- Euro 51.997,04, quale rimborso di altre amministrazioni/enti di destinazione per personale di ruolo dell'Agenzia in comando presso le stesse;
- Euro 110.236,07, quale rimborso da parte delle Regioni per il concorso in materia di formazione specifica in medicina generale per gli anni 2007, 2008, 2009, 2010, 2011, 2012 e 2013.

I residui attivi di competenza sono così riassunti:

- Euro 1.730.456,36, relativi ai contributi di cui all'art. 92, comma 5 della Legge 23-12-2000 n. 388, (tariffe) relativi al Sistema Nazionale ECM;
- Euro 111.275,00, relativi a rimborsi da parte di altre amministrazioni/enti di destinazione per personale di ruolo dell'Agenzia in comando presso le stesse;
- Euro 25.500,00 relativi a rimborsi spese da parte delle Regioni per la collaborazione resa dall'Agenzia ai fini dello svolgimento del concorso in materia di formazione specifica in medicina generale – anno 2013.

Infine nelle partite di giro residua complessivamente la somma di Euro 863.421,30.

Residui passivi

Nell'ambito dei residui passivi, che ammontano complessivamente ad Euro 10.684.899,37, occorre distinguere quelli relativi agli esercizi precedenti ammontanti a complessivi Euro 5.502.545,11 da quelli di competenza del 2014 che ammontano ad Euro 5.182.354,26. In particolare, i principali residui passivi degli anni precedenti sono così riassunti:



20


Relazione al conto consuntivo 2014

- Euro 43.096,47, per emolumenti al Consiglio di Amministrazione;
- Euro 216.070,35 per spese relative al rimborso alle Amministrazioni di appartenenza del personale dirigente in servizio presso l'Agazia in posizione di comando per emolumenti ed arretrati;
- Euro 126.005,73, relativi agli oneri previdenziali a carico dell'Ente su compensi ancora da liquidare al Consiglio di Amministrazione e personale dipendente (dirigenti e ruolo);
- Euro 13.310,51, relativi a compensi accessori ancora da liquidare al personale dipendente;
- Euro 48.399,07, relativi a compensi accessori ancora da liquidare al personale dirigente;
- Euro 42.000,73, relativi al Fondo per indennità di posizione del personale dirigente;
- Euro 16.847,26 relativi agli oneri erariali a carico dell'Ente su compensi accessori ancora da liquidare al personale dipendente;
- Euro 1.398,00, relativi ad acquisto di prodotti di cancelleria e materiale vario;
- Euro 54.746,64 per canoni di noleggi, manutenzione di attrezzature e per l'acquisizione di servizi;
- Euro 6.241,76, per servizio di gestione abbonamenti;
- Euro 91.208,55 per spese relative all'attività di Educazione Continua in Medicina (ECM).

Relativamente alle spese della categoria IV "Prestazioni per attività di ricerca, sperimentazione o per altre attività finanziate anche con entrate proprie", residuano complessivamente Euro 4.815.313,37, suddivisi nei seguenti capitoli:

- Euro 246.376,20 sul capitolo 104002 per il pagamento degli incarichi temporanei di collaborazione inerenti alle attività di Ricerca finalizzata e corrente, Programma CCM, Bando dei Giovani Ricercatori e per realizzazione di Accordi e Convenzioni con il Ministero della Salute;
- Euro 683.674,34 sul capitolo 104003 per il pagamento delle spese connesse alle attività di ricerca;
- Euro 115.720,75 sul capitolo 104004 relativi agli oneri previdenziali sui compensi spettanti alle collaborazioni inerenti la ricerca;

Area Risorse Umane, Organizzazione e Bilancio



Relazione al conto consuntivo 2014

- Euro 2.259.811,29 sul capitolo 104005 per l'erogazione delle quote relative ai finanziamenti spettanti alle unità operative coinvolte nei progetti di Ricerca finalizzata e corrente, Programma CCM, Bando dei Giovani Ricercatori e per realizzazione di Accordi e Convenzioni con il Ministero della Salute;
- Euro 35.821,90 sul capitolo 104006 relativi agli oneri erariali sui compensi spettanti alle collaborazioni inerenti la ricerca;
- Euro 120.078,56 sul capitolo 104007 relativi agli incarichi di collaborazione per progetti finanziati con entrate proprie;
- Euro 43.736,31 sul capitolo 104008 relativi agli oneri previdenziali sugli incarichi di collaborazione per progetti finanziati con entrate proprie;
- Euro 12.297,23 sul capitolo 104009 relativi agli oneri erariali sugli incarichi di collaborazione per progetti finanziati con entrate proprie;
- Euro 20.270,45 sul capitolo 104010 per il pagamento delle spese connesse per progetti finanziati con entrate proprie;
- Euro 1.277.526,34 sul capitolo 104011 per l'erogazione delle quote relative ai finanziamenti spettanti alle unità di ricerca coinvolte nei progetti finanziati con entrate proprie, di cui Euro 550.292,69, relativi ai finanziamenti stanziati dalla Commissione Nazionale per l'Educazione Continua per i Progetti di ricerca afferenti al bando di ricerca 2010.

Relativamente alla categoria VI^a "Spese diverse" residuano Euro 2.018,82, relativi alle spese e agli oneri per la sicurezza; nella categoria VII^a "Acquisizione di beni di uso durevole ed immobilizzazioni tecniche" residuano Euro 1.355,20 relativi a due interventi di manutenzione straordinaria, mentre nella categoria VIII^a "Indennità di fine rapporto al personale" residua l'importo di Euro 21.874,25, relativi a indennità di fine rapporto da versare all'INPDAP.



22

Relazione al conto consuntivo 2014

Tra i residui passivi dell'esercizio in esame si elencano i seguenti:

- Euro 162.139,77 relativi alle spese per gli Organi istituzionali ed organismi collegiali di cui si evidenziano, di seguito, le voci principali: Euro 92.882,87, quale indennità e quota integrativa da erogare al Direttore Generale; Euro 40.823,39 relativi ai compensi del Presidente e dei membri del Consiglio di Amministrazione nonché ai rimborsi delle spese di viaggio e soggiorno sostenute dagli stessi; Euro 21.766,51 relativi ai compensi del Presidente e dei componenti del Collegio dei revisori dei conti, ed Euro 6.667,00 relativi al compenso per l'organismo indipendente di valutazione (OIV);
- Euro 378.496,82, relativi ad emolumenti a titolo di trattamento accessorio ed altre spese varie concernenti il personale dipendente (dirigenti e non dirigenti) dell'Agenzia, di cui si evidenziano, le principali voci: Euro 53.352,99 relativi al trattamento economico del personale dirigente, Euro 16.721,26 relativi al fondo per lo straordinario e indennità al personale, Euro 6.176,97 relativi alla fornitura di buoni pasto per il servizio sostitutivo di mensa, Euro 42.000,00 relativi alla partecipazione ad attività di ricerca e collaborazioni, Euro 20.465,77 relativi alla retribuzione al personale di ruolo non dirigente, Euro 124.570,16 relativi al fondo per la produttività individuale e collettiva per il personale non dirigente, Euro 20.992,30 relativi al fondo delle fasce e delle posizioni organizzative del personale non dirigente, Euro 44.549,34 relativi al fondo per le indennità di risultato del personale dirigente, Euro 12.217,86, relativi ai compensi per i collaboratori art. 19, comma 1 D.lvo 106/2012; Euro 36.379,54 relativi al fondo di posizione del personale dirigente;
- Euro 242.434,59, relativi agli oneri riflessi (oneri ass.li ed Irap) sugli emolumenti spettanti agli organi istituzionali, al personale dipendente nonché sui compensi spettanti ai consulenti dell'Agenzia.

Per quanto attiene la categoria III^a "Acquisto di beni e servizi per il funzionamento dell'Ente" residua la somma di Euro 833.483,98 di cui le più significative, si riferiscono quanto ad Euro 230.005,07 a canoni per noleggi, manutenzione di attrezzature, acquisizione di servizi e software connessi all'attività di Educazione Continua in Medicina, ed Euro 577.962,61, costituiti principalmente da somme relative a spese per la gestione del Sistema di Educazione Continua in Medicina (ECM).




23

Relazione al conto consuntivo 2014

Relativamente alle spese della categoria IV^a “Prestazioni per attività di ricerca, sperimentazione o per altre attività finanziate anche con entrate proprie”, residuano complessivamente Euro 2.745.764,53, suddivisi nei seguenti capitoli:

- o Euro 211.846,13 sul capitolo 104002 per il pagamento degli incarichi temporanei di collaborazione inerenti alle attività di Ricerca finalizzata e corrente, Programma CCM, Bando dei Giovani Ricercatori e per realizzazione di Accordi e Convenzioni con il Ministero della Salute;
- o Euro 45.079,51 sul capitolo 104003 per il pagamento delle spese connesse alle attività di ricerca;
- o Euro 24.169,22 sul capitolo 104004 relativi agli oneri previdenziali sui compensi spettanti alle collaborazioni inerenti la ricerca;
- o Euro 1.012.543,96 sul capitolo 104005 per l'erogazione delle quote relative ai finanziamenti spettanti alle unità operative coinvolte nei progetti di Ricerca finalizzata e corrente, Programma CCM, Bando dei Giovani Ricercatori e per realizzazione di Accordi e Convenzioni con il Ministero della Salute;
- o Euro 17.952,68 sul capitolo 104006 relativi agli oneri erariali sui compensi spettanti alle collaborazioni inerenti la ricerca;
- o Euro 311.460,60 sul capitolo 104007 relativi agli incarichi di collaborazione per progetti finanziati con entrate proprie;
- o Euro 23.411,12 sul capitolo 104008 relativi agli oneri previdenziali sugli incarichi di collaborazione per progetti finanziati con entrate proprie;
- o Euro 8.435,63 sul capitolo 104009 relativi agli oneri erariali sugli incarichi di collaborazione per progetti finanziati con entrate proprie;
- o Euro 111.115,69 sul capitolo 104010 relativi ad altre spese finanziate con entrate proprie;
- o Euro 979.749,99 sul capitolo 104011 per l'erogazione delle quote relative ai finanziamenti spettanti alle unità di ricerca coinvolte nei progetti finanziati con entrate proprie.

Nella categoria V^a, “Oneri finanziari e tributari” residua la somma di Euro 959,11 relativi a compensazioni contabili richieste dall'Istituto cassiere, mentre nella categoria VI^a “Spese diverse”, residua la somma di Euro 23.719,38 relativi a spese diverse (servizio effettuato dall'Istituto Poligrafico e Zecca dello Stato per la stampa e l'invio dei questionari previsti per la prova del



24

Relazione al conto consuntivo 2014

concorso di medici di medicina generale anno 2014), Euro 3.368,46 per compensi ed oneri per incarichi obbligatori ai sensi della Legge n. 47/1948 ed Euro 1.201,92 relativi alle spese e agli oneri obbligatori per la sicurezza.

In merito ai residui passivi appare opportuno continuare a segnalare che una parte rilevante dell'attività istituzionale di questa Agenzia consiste nella pratica attuazione di programmi di ricerca la cui procedura di approvazione travalica sovente i ristretti limiti temporali connessi alla predisposizione ed approvazione del bilancio di previsione e del conto consuntivo.


Le poste contenute, nei citati documenti giuridico contabili, pertanto, sono frutto di una stima prudente derivante dai finanziamenti dei programmi di ricerca e convenzioni annualmente presentati al Ministero vigilante.

La definitiva approvazione dei richiamati atti avviene spesso solo successivamente allo spirare del termine previsto dal Regolamento di questa Agenzia il quale prevede che il documento previsionale sia "deliberato dal consiglio di amministrazione entro il 30 novembre dell'anno precedente quello cui il bilancio si riferisce", previa acquisizione del parere del Collegio dei Revisori dei Conti.

Il bilancio dell'Agenzia, pertanto, viene redatto sulla base di valori di spesa che, sebbene definiti (dal punto di vista del loro ammontare complessivo) in fase preventiva, sono poi soggetti ad una serie di circostanze che ne influenzano la concreta utilizzazione.

Si pensi, a titolo esemplificativo, ad un progetto di ricerca nel cui ambito sono impiegate, oltre all'Agenzia in qualità di capofila, altre pubbliche amministrazioni come unità operative. Orbene, l'iscrizione in bilancio (sia in entrata che in uscita) della intera somma assegnata per la realizzazione del Progetto di cui sopra è perfettamente conforme ai principi di unità, universalità e veridicità del documento contabile, ma l'effettiva (e integrale) erogazione del finanziamento non può avvenire in un'unica soluzione posto che, nell'ottica di una gestione virtuosa delle risorse pubbliche, il trasferimento di somme alle unità operative è subordinato al compimento di determinati step, la cui effettiva realizzazione deve essere comprovata da altrettante rendicontazioni.

Pertanto, laddove nel corso dell'anno finanziario considerato non si verificano tutte le circostanze previste per l'effettiva erogazione della somma originariamente prevista, la relativa spesa, benché correttamente iscritta in bilancio, non può essere effettuata per contingenze non ascrivibili all'Agenzia.



25

Relazione al conto consuntivo 2014

In virtù di quanto precede, l'insorgenza dei residui passivi è strettamente connessa alle modalità operative che la legge ha individuato per l'Ente. L'eliminazione o la riduzione dei medesimi è pertanto subordinata all'effettiva erogazione delle somme accantonate, ma quest'ultima è a sua volta ineludibilmente connessa agli obblighi di rendicontazione contabile dei finanziamenti assegnati previsti per legge, nonché alla verifica del buon esito delle attività di ricerca di competenza del Ministero finanziatore.

Analogo discorso vale per i progetti di ricerca autofinanziati, che nel corso dell'esercizio finanziario 2014 hanno generato residui passivi per circa Euro 1.434.173,03.

Spese in conto capitale

Nelle spese in conto capitale non residua alcun importo.

Infine, nelle partite di giro residuano Euro 790.785,70, relativi alle ritenute previdenziali ed Inail trattenute da versare nel corso dell'anno 2015.

GESTIONE COMPLESSIVA

La gestione complessiva rileva un avanzo di amministrazione di Euro 74.064.012,87. Detto avanzo è stato determinato partendo dall'avanzo di amministrazione iniziale pari ad Euro 66.593.748,44, rettificato in Euro 68.027.422,88 (per effetto della rideterminazione nell'ambito dei residui attivi per Euro 612.921,39 e dei residui passivi per Euro 2.046.595,83, avvenuta con delibera n. 581 del 19 novembre 2014, e dall'avanzo di competenza pari ad Euro 6.036.589,99.



26

Relazione al conto consuntivo 2014

SITUAZIONE AMMINISTRATIVA

Per quanto riguarda la situazione amministrativa, come risulta dal prospetto allegato al conto consuntivo, le disponibilità liquide alla chiusura dell'esercizio sono pari ad Euro 80.547.791,38.

L'importo non coincide con il saldo comunicato dalla Banca d'Italia con modello 56T (Euro 80.569.344,50) per Euro 21.553,12. Tale differenza è spiegata per partite in entrata presso la Banca d'Italia dal 30 al 31 dicembre 2014, ma girate dalla stessa all'Istituto cassiere dal 2 al 5 gennaio 2015.


Il fondo di cassa all'inizio dell'esercizio ammontava a complessivi Euro 74.342.902,72. Nel corso del 2014 sono stati riscossi Euro 28.605.402,92 mentre sono stati eseguiti pagamenti per Euro 22.400.514,26.

ANALISI DEI DATI DI BILANCIO

Spese correnti

Passando all'esame più analitico dei dati contabili si rileva che le spese correnti, ammontanti ad Euro 19.513.610,91, sono costituite dalle spese per gli Organi istituzionali (Euro 258.839,04), da quelle per il personale (Euro 6.143.596,56), dalle spese per l'acquisto di beni e servizi (Euro 2.666.784,15), da quelle per la realizzazione dei progetti di ricerca e sperimentazione (Euro 10.032.838,74), da oneri finanziari e tributari (Euro 71.000,00) nonché da spese diverse (Euro 340.552,42).

Si riporta di seguito la tabella dell'incidenza delle singole Categorie sul totale delle spese correnti. Da tale prospetto si evince che nel complesso la dimensione finanziaria delle spese ha subito – in termini assoluti – un incremento rispetto al 2013 pari al 2,49%, dovuto essenzialmente all'aumento delle spese per il personale legate alla stipulazione dei contratti di collaborazione previsti dal nuovo Regolamento dell'Agenzia (art. 9) ai sensi dell'art. 19 del Decreto Legislativo 106/2012, e a spese diverse (65,84%).



27

Relazione al conto consuntivo 2014

Per quanto riguarda la Categoria 1^a e la Categoria 2^a, vi è un decremento per la 1^a del 12,90% mentre per la 2^a vi è un incremento del 99,51%, dovuto principalmente alla stipulazione dei contratti di collaborazione previsti dal nuovo Regolamento dell' Agenzia (art. 9) ai sensi dell'art. 19 del Decreto Legislativo 106/2012.

Per quanto concerne la Categoria 4^a vi è un decremento del 21,23%.

Per quanto concerne la Categoria 5^a l'incremento è del 10,97%, dovuto all'aumento dei costi relativi alle imposte, tasse e tributi vari (IMU e AMA).

Per la Categoria 6^a vi è un incremento del 65,84%, da ascrivere principalmente al capitolo 106002 "Spese per liti controversie, risarcimenti ed accessori".

CATEGORIE	Totale spese 2013	Totale spese 2014	Variazione %	Incid. % 2013	Incid. % 2014
Cat. 1 - Spese per organi Istituzionali	€ 297.179,11	€ 258.839,04	-12,90%	1,56%	1,33%
Cat. 2 - Spese per il personale	€ 3.079.277,63	€ 6.143.596,56	99,51%	16,17%	31,48%
Cat. 3 - Acquisto di beni e servizi per il funzionamento dell'Ente	€ 2.656.970,38	€ 2.666.784,15	0,37%	13,95%	13,67%
Cat. 4 - Prestazioni istituzionali per attività di ricerca e sperimentazione	€ 12.737.142,38	€ 10.032.838,74	-21,23%	66,90%	51,41%
Cat. 5 - Oneri finanziari e tributari	€ 63.980,70	€ 71.000,00	10,97%	0,34%	0,36%
Cat. 6 - Spese diverse	€ 205.353,97	€ 340.552,42	65,84%	1,08%	1,75%
TOTALE	€ 19.039.904,17	€ 19.513.610,91	2,49%	100%	100%



28

Relazione al conto consuntivo 2014

Spese in conto capitale

Le spese in conto capitale – Titolo II – hanno subito un decremento rispetto al 2013 passando da Euro 122.757,88 ad Euro 104.200,35 (- 15,12%).

Per la gestione dei residui, è stata aggiornata la situazione di quelli provenienti dagli esercizi precedenti. Così come previsto dall'articolo 41 del Regolamento dell'Agenzia, si è provveduto ad effettuare le necessarie rideterminazioni in relazione a fatti gestionali avvenuti nel corso dell'esercizio 2014. Tali rideterminazioni hanno comportato una riduzione nei residui attivi per Euro 612.921,39 e nei residui passivi per Euro 2.046.595,83, essendo venuti meno. Le motivazioni in base alle quali sono state apportate tali variazioni risultano esplicitate nell'apposita delibera del Direttore Generale n. 581 del 19 novembre 2014, che - come previsto dal citato articolo 41 - è allegata al presente conto consuntivo.



29

Relazione al conto consuntivo 2014

STATO PATRIMONIALE E CONTO ECONOMICO

Il bilancio è stato redatto secondo i principi della IV direttiva CEE. I criteri di valutazione sono conformi alle disposizioni dell'art. 2426 del c.c. Nel redigere il bilancio è stato osservato il principio della valutazione delle voci secondo prudenza, e nella prospettiva della continuazione dell'attività. Si è tenuto conto dei proventi e degli oneri di competenza dell'esercizio, indipendentemente dalla data di incasso o del pagamento

STATO PATRIMONIALE

ATTIVITA'


IMMOBILIZZAZIONI

Le immobilizzazioni sono state iscritte in bilancio al costo di acquisto. Nel costo di acquisto sono stati registrati i costi accessori di diretta imputazione. Prima di analizzare dettagliatamente le immobilizzazioni, si sottolinea che esse sono state iscritte sulla base di una prudente valutazione della loro utilità pluriennale. Il calcolo degli ammortamenti è stato eseguito applicando ai valori storici quanto previsto in materia dalla normativa civilistica nonché considerando l'effettiva obsolescenza dei beni.

Immobilizzazioni Immateriali

Le immobilizzazioni immateriali sono iscritte al valore residuo all'apertura dell'esercizio con l'incremento o il decremento intervenuti nel corso dell'anno. A parte sono state evidenziate le quote di ammortamento. Le singole voci sono state iscritte nell'Attivo dello Stato Patrimoniale sulla base di una prudente valutazione della loro utilità pluriennale.

Area Risorse Umane, Organizzazione e Bilancio




Relazione al conto consuntivo 2014

Il valore storico, l'ammortamento dell'anno, quello globale e il valore a fine esercizio, sono così rappresentati:

IMMOBILIZZAZIONI IMMATERIALI	COSTO STORICO	AMMORTAM. ANNO 2014	TOT. AMMORTIZZATO AL 31/12/2014	VALORE RESIDUO
Licenze software	513.531,71	919,77	512.931,71	600,00
Prodotti software	840.523,48	92.150,41	747.204,46	93.319,02
TOTALI	1.354.055,19	93.070,18	1.260.136,17	93.919,02

IMMOBILIZZAZIONI IMMATERIALI	VALORE AL 01/01/2014	- decrementi + incrementi	VALORE AL 31/12/2014
Licenze software	513.531,71		513.531,71
Prodotti software	819.995,78	20.527,70	840.523,48
TOTALI	1.333.527,49	20.527,70	1.354.055,19

Analizzando le movimentazioni intervenute nell'esercizio si rileva la mancanza di variazioni degne di nota.



Relazione al conto consuntivo 2014

Immobilizzazioni Materiali

Le immobilizzazioni materiali sono valutate al costo di acquisto.

Il calcolo degli ammortamenti è stato eseguito applicando ai valori storici quanto previsto in materia dalla normativa civilistica, nonché considerando l'effettiva obsolescenza dei beni. Le quote di ammortamento di competenza dell'anno 2014 sono state accantonate negli appositi fondi e, anche in questo caso, per quanto concerne le singole voci, esse sono state iscritte sulla base di una prudente valutazione della loro utilità pluriennale.

Il valore storico, l'ammortamento dell'anno, quello globale e il valore netto a fine esercizio, sono così rappresentati:

IMMOBILIZZAZIONI MATERIALI	COSTO STORICO	AMMORTAM. ANNO 2014	TOT. AMMORTIZZATO AL 31/12/2014	MINUSVALENZE	VALORE RESIDUO
Fabbricati	8.546.271,26	256.388,14	2.673.019,73		5.873.251,53
Impianti e macchinari	48.293,37	2.369,16	42.250,84		6.042,53
Macch. d'ufficio elettroniche	773.236,67	73.540,66	565.714,98		207.521,69
Attrezzature d'ufficio	87.828,18	3.267,16	87.235,28		592,90
Mobili e arredi	304.124,89	2.430,09	291.431,62		12.693,27
Arredi e stigliatura	10.152,93	-	10.152,93		-
Altri beni materiali	10.397,64	275,30	9.142,20		1.255,44
TOTALI	9.780.304,94	338.270,51	3.678.947,58	-	6.101.357,36



Relazione al conto consuntivo 2014


IMMOBILIZZAZIONI MATERIALI	VALORE AL 01/01/2014	- decrementi + incrementi	VALORE AL 31/12/2014
Fabbricati	8.542.697,84	3.573,42	8.546.271,26
Impianti e macchinari	49.379,37	1.086,00	48.293,37
Macch. d'ufficio elettroniche	711.814,80	61.421,87	773.236,67
Attrezzature d'ufficio	89.292,18	1.464,00	87.828,18
Mobili e arredi	316.785,30	12.660,41	304.124,89
Arredi e stigliatura	10.152,93	-	10.152,93
Altri beni materiali	9.082,60	1.315,04	10.397,64
TOTALI	9.729.205,02	51.099,92	9.780.304,94

Analizzando tutte le movimentazioni intervenute nell'esercizio si evidenzia un lieve incremento pari allo 0,525%. La minusvalenza rilevata è dovuta alla dismissione di alcuni cespiti obsoleti.

Magazzino

Tutte le giacenze di magazzino, come per gli anni precedenti, sono state valutate al prezzo di acquisto, maggiorato degli oneri accessori per la quota ragionevolmente imputabile al prodotto. Le rimanenze di magazzino finali risultano essere pari ad euro 31.564,56.

RIMANENZE	01/01/2014	Incremento o decremento	31/12/2014
Materiale di consumo c/rimanenze	31.051,62	512,94	31.564,56
TOTALE	31.051,62	512,94	31.564,56



33

Relazione al conto consuntivo 2014

La variazione che viene contabilizzata nel valore della produzione, art. 2425, comma 1, lettera A, punto 2, *Variazione delle rimanenze* risulta essere positiva per euro 512,94, corrispondenti al 1,65%.

Crediti

Tutti i crediti sono stati iscritti al loro valore nominale in quanto se ne presume il totale realizzato. Non si è proceduto ad alcuna svalutazione o accantonamento per rischi.

I crediti verso lo Stato, Regioni ed Enti vari sono rappresentati dalle seguenti voci:

	SALDO AL 31/12/2014
Clienti c/Fatture da emettere	82.669,73
Crediti v/personale	165,34
Crediti diversi	79.725,70
Crediti v/erario per imposte	78.317,20
TOTALE	240.877,97

Nella voce Crediti diversi, troviamo il credito che l'Agenzia vanta nei confronti della Società SAI Assicurazione S.p.A. per le quote accantonate presso la stessa ai fini dell'erogazione dei TFR al personale dipendente, a fronte del premio annualmente versato alla predetta compagnia sino all'anno 2006. Come già rappresentato, l'Agenzia, in adempimento alla normativa in materia, ha individuato l'INPDAP come l'Ente previdenziale competente, in luogo dell'INPS, originariamente destinatario dei versamenti. L'INPDAP, come noto, a differenza dell'INPS, gestisce ed eroga i trattamenti di fine servizio ai lavoratori dipendenti, rendendo pertanto superfluo il proseguimento dei versamenti annuali con la predetta SAI.



34

Relazione al conto consuntivo 2014

L'importo risultante in bilancio è pari ad euro 79.725,70 che la Società SAI rimborserà quando l'Agenzia completerà definitivamente il passaggio presso il nuovo Ente di previdenza.

Gli importi ancora da riscattare sono descritti analiticamente per ciascun dipendente nella tabella di seguito indicata:

Saldo al 31/12/2014	
AMICOSANTE	10.583,58
BONESU	9.963,22
CATANIA	10.557,63
FELLA	9.963,25
GUCCIARDI	9.963,25
MESSERSI'	8.731,79
ONORI	8.933,71
ORZELLA	2.297,48
TURCHI	8.731,80
Cliente SAI	79.725,70



35

Relazione al conto consuntivo 2014

Disponibilità liquide

La disponibilità liquida è rappresentata dalle seguenti voci:

DISPONIBILITA' LIQUIDE	SALDO AL 01/01/14	SALDO AL 31/12/14
Disponibilità liquide verso il Tesoriere	74.342.902,72	80.547.791,38
C/c postale	1.672.516,93	1.730.456,36
TOTALE	76.015.419,65	82.278.247,74

Le variazioni intervenute nella consistenza della liquidità sul c/c sono le seguenti:

MOVIMENTAZIONI c/c bancario	DARE	AVERE
Saldo iniziale 01/01/14	74.342.902,72	
Incassi avvenuti	28.605.402,92	
Pagamenti effettuati		22.400.514,26
Saldo al 31/12/14	80.547.791,38	

La voce c/c postale è relativa agli accrediti per l'Educazione Continua in medicina.

La verifica di cassa al 31/12 risulta essere pari ad euro 80.547.791,38 quindi perfettamente coincidente con il saldo contabile.



Relazione al conto consuntivo 2014


Ratei e Risconti

Le voci rettificative rappresentate dai ratei e dai risconti attivi sono tali da riflettere la competenza economica e temporale dei costi e dei ricavi dell'esercizio in chiusura.

RATEI E RISCONTI ATTIVI		Importo
Ratei attivi:		
Interessi finanziari su assicurazione		2.673,55
Risconti attivi:		
SPSS ITALIA SRL		783,00
SO.SE.BI. SRL		569,00
GENERALI ITALIA		205,00
DELL SOFTWARE INTERNAZIONALE		2.307,03
		6.537,58

Il rateo attivo si riferisce alla quota di interessi finanziari derivanti dalle quote versate alla società Sai Assicurazione per il TFR dei dipendenti. Tali interessi maturano in via posticipata ogni anno al 28 febbraio. Quest'anno l'importo ammonta ad euro 3.189,04. La quota da considerare come provento dell'esercizio 2014 è pari ad euro 2.673,55, di conseguenza in contropartita abbiamo, per lo stesso importo, il relativo rateo attivo.

La quota delle voci di costo sostenute entro la chiusura dell'esercizio 2014 ma di competenza dell'esercizio venturo, è stata iscritta nella voce "Risconti Attivi".



37

Relazione al conto consuntivo 2014

PASSIVITA'

Patrimonio Netto


Il Patrimonio Netto è costituito dal fondo di dotazione che, come evidenziato in tabella, è rimasto invariato rispetto all'anno precedente. L'utile portato a nuovo esercizio è costituito dalla somma degli utili e delle perdite derivanti dagli esercizi precedenti.

L'utile dell'esercizio 2014, pari ad euro 7.225.389,73 deriva dalla registrazione, secondo i principi contabili, di tutti i fatti gestionali aventi rilevanza economico-patrimoniale.

PATRIMONIO NETTO	SALDO AL 01/01/2014	SALDO AL 31/12/2014
Fondo di dotazione	3.322.817,12	3.322.817,12
Utile portato a nuovo esercizio	75.163.321,90	75.163.321,90
Utile dell'esercizio		7.225.399,73
TOTALE	78.486.139,02	85.711.538,75

Fondo Rischi ed Oneri

La somma risultante al 31/12 è quella che deriva dall'utilizzo/estinzione, durante l'esercizio, di tali fondi e dagli accantonamenti effettuati.



38

Relazione al conto consuntivo 2014


FONDO PER RISCHI ED ONERI	SALDO 01/01/2014	UTILIZZO/ESTINZIONE	ACC.TO	SALDO 31/12/2014
F.do trattamento accessorio fasce indennità e straordinario personale non dirigente	31.170,00	-		31.170,00
F.do accantonamento rinnovo contratti	10.258,37			10.258,37
F.do trattamento accessorio personale dirigente	29.305,80	-		29.305,80
TOTALE	70.734,17	-	-	70.734,17

Trattamento di fine rapporto

Il fondo TFR rappresenta il debito maturato verso i dipendenti, in conformità alla legge e al contratto di lavoro vigente fino al momento in cui la gestione di tale Fondo è passata all'INPDAP.

Il saldo risultante è rappresentato dai TFR relativi alle unità di personale da liquidare, i cui importi rimarranno immobilizzati in tale fondo sino alla conclusione definitiva del passaggio all'Ente di previdenza INPDAP. La questione risulta all'attenzione della competente Sezione Risorse Umane Organizzazione e Bilancio e, nell'esercizio non è intervenuta alcuna movimentazione.

Fondo T.F.R.	Importo
	78.788,40
Saldo al 31/12/2014	78.788,40



39




40

I debiti sono iscritti per l'importo corrispondente al loro valore nominale.
Essi sono rappresentati dalle seguenti voci:


Debiti v/fornitori	
REGIONE CAMPANIA	640,00
ISTITUTO SUPERIORE DI SANITA'	41.727,08
REGIONE TOSCANA	1.600,00
UNIVERSITA' LUIGI BOCCONI -CERGAS	14.000,00
WIND TELECOMUNICAZIONI SPA	89.091,72
ACEA ENERGIA SPA	5.329,48
CORPORATE EXPRESS SPA	169,03
XEROX SPA	10.562,42
LOGISTICA AMBIENTALE GRUPPO PORCARELLI SRL	987,22
REGIONE ABRUZZO	5.600,00
QUIGROUP SPA	3.456,02
PROVINCIA AUTONOMA DI TRENTO	3.183,77
ISTITUTO PER LO STUDIO E LA PREVENZIONE ONCOLOGICA ISPO	8.940,00
CONSORZIO PLURISERVICE	256,20
AGENZIA NAZIONALE STAMPA ASSOCIATA - ANSA SCARL	3.856,39
LEASEPLAN ITALIA SPA	168,83
SIGMA INFORMATICA SPA	1.554,62
MINISTERO DELL'ECONOMIA E DELLE FINANZE - VERSAMEN	7.529,94
MINISTERO DELLA SALUTE	7.578,75

Debiti v/fornitori		
AZIENDA UNITA' SANITARIA LOCALE FROSINONE SNC		20,66
REGIONE EMILIA ROMAGNA		25.550,00
AGENZIA REGIONALE DI SANITA' TOSCANA		5.000,00
REGIONE MOLISE		173,03
REGIONE SICILIANA		24.135,23
ELTIME		958,49
AGENZIA REGIONALE SANITARIA DELLA PUGLIA ARES		14.677,79
FLORIDA SAS DI LEO DI CAPUA		1.398,00
AGENZIA SANITARIA REGIONALE DELL'ABRUZZO - ASR		36.000,00
PIZZA LUIGI RISTORAZIONE		6.021,40
PROVIDER ECM		6.285,37
GESINF SRL		488,00
DEA SPA		7.188,74
SANITA' FUTURA FORMAZIONE SRL		109.800,00
ASL AT DI ASTI		4.687,15
AZIENDA SANITARIA LOCALE ROMA E DIPARTIMENTO EPIDEMI		105.234,00
ASL BERGAMO		3.500,00
INTESA SANPAOLO BANCA		351,30
AZIENDA OSPEDALIERA UNIV.INTEGR.VERONA		30.720,00
AZIENDA SANITARIA LOCALE ROMA C		20,66
FONDAZIONE FLORIANI		15.000,00
XEROX ITALIA RENTAL SERVICES SRL		787,85
CITTADINANZATTIVA ONLUS		12.000,00
CONSORZIO CBIM		29.835,10
AGENZIA REGIONALE SANITARIA DELLA LIGURIA ARS		3.212,17
OSSERVATORIO ECM		12.281,84
SIDERA SRL 2010-00043 000115		40.000,00
FONDAZIONE INTERNAZIONALE FATEBENEFRAPELLI 2010-00026		25.556,93



Debiti v/fornitori	
GUTENBERG SRL	20.000,00
ITALIANA AUDION S.R.L.	677,10
ASL DI TARANTO	54,75
ISTI CNR	7.500,00
AGENZIA SANITARIA E SOC. REGIONALE EMILIA ROMAGNA	5.106,00
AZIENDA U.L.S.S. N.16 DI PADOVA	2.215,48
CCG SRL	1.701,48
LLOYD'S	393,75
FEDERSANITA' ANCI	25.000,00
NOBIS SRL	1.355,20
UNIVERSITA' CATTOLICA DEL SACRO CUORE	2.800,00
ISTITUTO CENTRALE DELLE BANCHE POPOLARI ITALIANE	28,00
CARLSON WAGONLIT ITALIA SRL	7.387,01
MENCARANI CARUSO	586,64
PIERMILIO VASTA - CONFERENZA COMITATI CONSULTIVI	3.000,00
CERISMAS	12.200,00
SA ROCCA S.R.L.	70,00
AZIENDA U.L.S.S.12 VENEZIANA	24.491,37
CONGREX	18.109,66
IELLOPRINT	1.452,00
ARVAL SERVICE LEASE ITALIA S.P.A.	404,49
AZIENDA OSPEDALIERA PAPA GIOVANNI XXIII	4.745,42
DELL SOFTWARE INTERNATIONAL LIMITED	2.516,79
A.V.A.P.O. VENEZIA ONLUS	12.000,00
ISTITUTO ONCOLOGICO VENETO	998,00
COMITATO DI GARANZIA	176,90
	882.085,22

Relazione al conto consuntivo 2014



42


Area Risorse Umane, Organizzazione e Bilancio

Relazione al conto consuntivo 2014

Debiti diversi - Debiti v/collaboratori e consiglieri	
COMMISSIONE ECM	5.489,88
COLLABORATORI SU PROGETTI a	152.468,76
SIMONE ORLANDINI	8.000,00
MAZZETTI ANDREA	9.000,00
PELLEGRINI ADALBERTO	5.500,00
SCALCO VIRGINIA	6.000,00
CISLAGHI CESARE	2.390,02
LAMANNA ALESSANDRO	9.963,34
	198.812,00

Debiti tributari	
ERARIO DELLO STATO	35.461,75
	35.461,75

Debiti v/Istituti di Previdenza	
DEBITI V / I.N.P.S.	28.479,22
DEBITI V / I.N.A.I.L.	9.047,12
DEBITI V / I.N.P.D.A.P.	58.016,98
DEBITI V / I.N.P.G.I.	
DEBITI V / ONAOSI	248,88
	95.792,20



Relazione al conto consuntivo 2014

Fatture da ricevere	
FATTURE DA RICEVERE	1.534.002,39
	1.534.002,39

Debiti v/personale dipendente	
PERSONALE DI RUOLO	112.722,05
PERSONALE DIRIGENTE	6.591,97
DIVERSI PERSONALE ASSR	26.004,31
	145.318,33

La voce “Debiti v/fornitori” si riferisce alle fatture la cui liquidazione avverrà nel prossimo esercizio.

La voce Debiti v/Collaboratori si riferisce a tutti quei consulenti dell’Agenzia le cui parcelle saranno pagate nel prossimo esercizio.


I “Debiti tributari” risultanti, si riferiscono alle ritenute d’acconto effettuate nell’esercizio per tutte quelle fatture registrate nel medesimo la cui liquidazione avverrà nel 2014, nonché al debito per l’imposta IRAP di competenza del 2014 da versare nel 2015.

I “Debiti v/Inps” si riferiscono alla quota contributi previdenziali a carico dell’Agenzia per il collaboratori coordinati e continuativi nonché per i lavoratori autonomi e consulenti sulla ricerca.

I “Debiti v/Inail” rappresentano il debito maturato verso questo Istituto per i collaboratori coordinati e continuativi il cui versamento sarà effettuato a febbraio 2015 in sede di autoliquidazione.

I Debiti. v/Inpdap” si riferiscono alla quota contributi previdenziali a carico dell’Agenzia per il personale dipendente per retribuzioni e tredicesime mensilità del mese di dicembre e per trattamenti accessori ancora da corrispondere.

Area Risorse Umane, Organizzazione e Bilancio



44

Relazione al conto consuntivo 2014

I debiti v/Onaosi rappresentano il debito maturato verso questo Istituto per i dirigenti medici il cui versamento sarà effettuato nell'esercizio 2015.

Nel conto "Fatture da ricevere" confluiscono gli acquisti di beni e servizi la cui competenza economica si riferisce all'anno corrente per i quali al 31/12 ancora non è stata ricevuta la relativa fattura, pertanto tali acquisti vengono valorizzati con il relativo conto di costo, addebitando in contropartita il debito per fatture da ricevere.

Nel conto Debiti v/personale sono ricomprese le quote di fondi relativi ad indennità, straordinario e trattamento accessorio maturate a carico dell'Agenzia relative al personale dipendente, ancora da corrispondere.

I sopraccitati debiti sono tutti di durata non superiore ai cinque anni e nessuno di essi è assistito da alcuna garanzia reale sui beni (art. 2427, comma 1, n. 6 c.c.).


Ammontare globale	2.891.471,89
Quota scadente entro i cinque anni	2.891.471,89
Quota scadente oltre i cinque anni	

CONTO ECONOMICO

Costi e Ricavi

I costi e i ricavi sono imputati secondo il principio della competenza economica, al netto dei resi, sconti e abbuoni. La differenza che ne scaturisce porta alla rilevazione di un utile di esercizio pari a euro 7.225.399,73

Qui di seguito si riportano i conti analitici di ciascun elemento positivo e negativo che forma il reddito dell'esercizio:



45

Relazione al conto consuntivo 2014

CONTI	DARE	AVERE
Materiale di magazzino	5.317,87	
Cancelleria e stampati	4.592,45	
Energia elettrica	19.181,88	
Telefono	29.815,78	
Liti arbitraggi e risarcimenti	109.923,00	
Costi per trasporti	168,59	
Spedizione con corriere	1.830,00	
Spese postali	5.354,19	
Assicurazioni	8.022,75	
Oneri e commissioni bancarie	392,19	
Spese condominiali	20.000,00	
Manutenzione e riparazione ordinaria	14.804,03	
Collaborazioni CoCoCo a progetto	3.051.037,16	
Consulenze professionali e collaborazioni varie	2.426.844,10	
Consulenza sviluppo e manutenzione software	38.192,75	
Servizi vari	65.171,96	
Viaggio e missione collaboratori	457.820,01	
Stipendio direttore	91.621,11	
Viaggio e missione direttore	2.441,50	
Trattamento accessorio direttore	27.888,83	
Compensi C.d.A.	48.240,46	
Viaggio e missione C.d.A.	13.980,17	
Compenso Collegio dei revisori	43.533,02	
Compenso nucleo di valutazione	6.667,00	
Pulizia	40.238,28	
Contributi alle unità operative	1.201.406,38	
Ricerca corrente	48.154,07	
Accordi di collaborazione	9.220,77	



46

Relazione al conto consuntivo 2014

CONTI	DARE	AVERE
Contratti e convenzioni passive su progetti vari	1.426.045,52	
Altre spese connesse all'ECM	626.452,00	
Spese per pubblicazione rivista	27.935,33	
Spese per pubblicazioni e stampe varie	16.348,00	
Organizzazione di convegni	240.117,36	
Canoni per licenze d'uso software	192.044,47	
Noleggio automezzi	4.880,76	
Canoni di noleggi vari	1.253.627,56	
Stipendi personale di ruolo	851.212,56	
Stipendi personale dirigente	562.424,47	
Trattamento accessorio personale di ruolo	285.254,71	
Trattamento accessorio personale dirigente	53.898,42	
Straordinario personale di ruolo	20.991,05	
Assegni per il nucleo familiare	10.422,78	
Spese di viaggio e missione dipendenti	7.180,81	
Accantonamento al fondo trat. Acces. Pers. Non dirig.	85.975,92	
Collaborazioni CoCoCo a progetto ECM	2.175.663,74	
Buoni Pasto	39.456,75	
Oneri previdenziali	1.573.030,68	
Oneri inal	27.490,50	
Corsi di formazione	13.619,84	
Visite fiscali dipendenti	708,83	
Ammortamento licenze e diritti similari	919,77	
Ammortamento prodotti software	92.150,41	
Ammortamento impianti e macchinari	2.369,16	
Ammortamento mobili ed arredi per ufficio	2.430,09	
Ammortamento macchine elettroniche per ufficio e Computer	73.540,66	
Ammortamento fabbricato	256.388,14	



CONTI	DARE	AVERE
Ammortamento altri beni materiali	275,30	
Ammortamento attrezzature d'ufficio	3.267,16	
Variazione delle rimanenze di materiale di consumo	31.052,62	
Riviste e abbonamenti	35.423,67	
Spese ed oneri obbligatori per legge	2.353,38	
Costi vari	483.940,68	
imposte e tasse varie	24.654,16	
Contributi al bilancio dello stato	91.767,70	
IMU	68.392,00	
IRAP	671.779,13	
Minusvalenze	6.445,80	
Sopravvenienze passive	169.384,27	
Sopravvenienze passive prog. Di ricerca (restituzione al Ministero)	71.608,98	
Variazione delle rimanenze di materiale di consumo		31.564,56
Altri ricavi e proventi		24.328,43
Corso di formazione manageriale		172.995,00
Rimborso personale comandato presso l'agenzia		74.471,33
Rimborsi vari		32.694,87
Contributo ministero della salute		3.305.440,00
Contributi ministero della salute per la ricerca		4.562.474,42
Contributi da enti vari per la ricerca		351.384,50
Contributi per ECM		17.066.163,84



Relazione al conto consuntivo 2014

CONTI	DARE	AVERE
Contributi per accordi di collaborazione		327.236,80
Contributo 5 per mille		7.551,73
Altri Proventi finanziari		3.169,20
Sopravvenienze attive		662.593,68
Risultato prima delle imposte	19.374.785,44	26.622.068,36
Imposte sul reddito dell'esercizio	7.247.282,92	
	- 21.883,19	
Utile d'esercizio	7.225.399,73	
Totale a pareggio	26.622.068,36	26.622.068,36

Ai sensi dell'art. 74 del D.P.R. 917/86, l'Agenzia non è soggetta al versamento delle imposte sul reddito, anche se dotata di personalità giuridica, in quanto svolge attività non commerciale. Rimangono comunque tassati i redditi che rientrano nelle attività di cui all'art. 6 del citato D.P.R. (fondiari, di capitale e diversi) e, pertanto, l'Agenzia è obbligata alla presentazione del modello Unico degli Enti non Commerciali.

L'IRES sul fabbricato è determinata applicando l'aliquota del 27,50%, sulla rendita catastale dell'immobile rivalutata del 5%, per un importo complessivo pari ad euro 21.560,00.

Risultano due versamenti in acconto, rispettivamente del 40 per cento e del 60 per cento per un importo pari al 101,50% dell'imposta dovuta per l'anno precedente, effettuati all'erario con modello F24, il primo di euro 14.055,36 in data 13 giugno 2014 ed il secondo di euro 13.130,04 in data 11 novembre 2014.



Relazione al conto consuntivo 2014

Prospetto di calcolo:

CALCOLO IRES ANNO 2014*Appartamenti Roma 00187 - Via Puglie 23 - Scala A*

INDIRIZZO	foglio nr.	sub.	cat.	Class	Data Acquisto	Rendita catastale	Rendita rivalutata	Aliquota	Imposta
Piano I - int. A-B	473 48	72	A/10	5	26/6/03	14.373,000	15.091,650	27,50%	4.150,20
Piano II - Int. C-D	473 48	73	A/10	5	26/6/03	14.373,000	15.091,650	27,50%	4.150,20
Piano III - Int. E - F	473 48	74	A/10	5	26/6/03	15.026,310	15.777,626	27,50%	4.338,85
Piano IV - Int. G-H	473 48	75	A/10	5	26/6/03	14.373,000	15.091,650	27,50%	4.150,20
Piano V - Int. I-L	473 48	69	A/10	5	26/6/03	14.373,000	15.091,650	27,50%	4.150,20
Totale						€ 72.518,31	€ 76.144,23		€ 20.939,66

Posti auto Roma 00187 - Via Puglie 13

INDIRIZZO	foglio nr.	sub.	cat.	Class	Data Acquisto	Rendita catastale	Rendita rivalutata	Aliquota	Imposta
Posto auto Int. 5	473 48	48	C/6	7	26/6/03	543,620	570,801	27,50%	156,97
Posto auto Int. 6	473 48	49	C/6	7	26/6/03	543,620	570,801	27,50%	156,97
Posto auto Int. 7	473 48	50	C/6	7	26/6/03	543,620	570,801	27,50%	156,97
Posto auto Int. 12	473 48	55	C/6	7	26/6/03	257,510	270,386	27,50%	74,36
Posto auto Int. 13	473 48	56	C/6	7	26/6/03	257,510	270,386	27,50%	74,36
Totale						€ 2.145,88	€ 2.253,17		€ 619,62

Imposta annua 2014

ACCONTO 101,50%

I ACCONTO GIUGNO 2014

II ACCONTO NOVEMBRE 2014

€ 21.559,52	:	21.882,92
	:	8.753,17
	:	13.129,75



50

Relazione al conto consuntivo 2014

L'imposta IRAP è calcolata con il metodo retributivo e va dichiarata nel quadro IQ Sez. I Attività istituzionale. E' rappresentata dal valore della produzione che consiste nel determinare il valore aggiunto imponibile IRAP come somma di componenti che hanno natura economica di retribuzioni per prestazioni di lavoro ed in particolare come somma delle seguenti voci:


- retribuzioni erogate al personale dipendente (art. 49 TUIR);
- redditi assimilati a quelli di lavoro dipendente (art. 50 TUIR);
- compensi erogati per attività di lavoro autonomo non esercitato abitualmente (art. 67 TUIR).

L'imposta è stata versata con acconti mensili applicando l'aliquota dell'8,5% sugli emolumenti corrisposti nel mese precedente a quello del versamento (principio di cassa). L'imposta dell'anno risulta essere di euro 671.779,13.

In conformità a quanto disposto dal D.L. n. 201/2011, convertito con modificazioni in Legge 214 del 22 dicembre 2011, è stata calcolata l'imposta Municipale Propria (IMU) per l'anno 2014, che risulta essere pari ad euro 68.392,00.

L'aliquota è del 10,6% da applicare sul valore dell'immobile tenendo in considerazione la rendita catastale vigente al 1° gennaio, aumentata del 5%.

L'imposta è stata versata in due rate, la prima il 13 giugno 2014, per un importo di euro 34.196,00, la seconda l'11 dicembre 2014, per un importo di euro 34.196,00 (pari al saldo).



Relazione al conto consuntivo 2014

Prospetto di calcolo:

CALCOLO IMU ANNO 2014

Aliquota 10,6

Appartamenti Roma 00187 - Via Puglie 23 - Scala A

INDIRIZZO	foglio	nr.	sub.	cat.	Class	Data Acquisto	Rendita catastale	Rendita rivalutata	Mesi	% possesso	Imponibile	Imposta annuale
Piano I - int. A-B	473	52	72	A/10	5	26/6/03	14.373,000	15.091,650	12	100,00	1.207.332,000	12.797,719
Piano II - Int. C-D	473	52	73	A/10	5	26/6/03	14.373,000	15.091,650	12	100,00	1.207.332,000	12.797,719
Piano III - Int. E - F	473	52	74	A/10	5	26/6/03	15.026,310	15.777,626	12	100,00	1.262.210,040	13.379,426
Piano IV - Int. G-H	473	52	75	A/10	5	26/6/03	14.373,000	15.091,650	12	100,00	1.207.332,000	12.797,719
Piano V - Int. I-L	473	52	69	A/10	5	26/6/03	14.373,000	15.091,650	12	100,00	1.207.332,000	12.797,719
Totale							€ 72.518,31	€ 76.144,23				€ 64.570,30

Aliquota 10,6

Posti auto Roma 00187 - Via Puglie 13

INDIRIZZO	foglio	nr.	sub.	cat.	Class	Data Acquisto	Rendita catastale	Rendita rivalutata	Mesi	% possesso	Imponibile	Imposta annuale
Posto auto Int. 5	473	48	48	C/6	7	26/6/03	543,620	570,801	12	100,00	91.328,160	968,078
Posto auto Int. 6	473	48	49	C/6	7	26/6/03	543,620	570,801	12	100,00	91.328,160	968,078
Posto auto Int. 7	473	48	50	C/6	7	26/6/03	543,620	570,801	12	100,00	91.328,160	968,078
Posto auto Int. 12	473	48	55	C/6	7	26/6/03	257,510	270,386	12	100,00	43.261,680	458,574
Posto auto Int. 13	473	48	56	C/6	7	26/6/03	257,510	270,386	12	100,00	43.261,680	458,574
Totale							€ 2.145,88	€ 2.253,17				€ 3.821,38

Totale Imposta € 68.391,69
 I° acconto € 34.195,84
 Saldo € 34.195,84



52

Relazione al conto consuntivo 2014


L'organico del personale dipendente in servizio presso l'Agenzia (dirigenti e non dirigenti) alla fine dell'anno risulta essere composto da n. 47 unità.

Si espone di seguito la tabella riepilogativa:

DIPENDENTI	01/01/2014	31/12/2014	variazione
B operatori ruolo	5	5	0
C assistenti di ruolo	15	18	3
D collaboratori ruolo	15	17	2
Dirigenti di ruolo	6	6	0
Dirigenti a contratto	0	0	0
Personale dirigente comandato	0	1	1
Totale	41	47	6

Un'altra voce di costo nell'ambito del Conto Economico, è rappresentata dall'ammontare dei compensi spettanti agli Organi Istituzionali dell'Agenzia. Anche per il 2014, si evidenzia per tale voce l'applicazione delle previsioni di cui all'art. 1 comma 58 L. 23 dicembre 2005 n.266.

Direttore	119.509,94
Consiglio di Amministrazione	48.240,46
Collegio dei Revisori	43.533,02
Totale	211.283,42



53

Relazione al conto consuntivo 2014

Ulteriori voci di importo rilevante all'interno del conto economico sono costituite dalle sopravvenienze attive, per un importo di euro 662.593,68 dovute, principalmente, alla rideterminazione dei residui passivi, e dalle sopravvenienze passive, pari ad euro 169.384,27, di cui euro 71.608,98 sono da attribuire alla restituzione al Ministero della Salute di finanziamenti non utilizzati per progetti di ricerca. Si tratta di una situazione che risale in maniera prevalente ai precedenti esercizi e che, pertanto, di anno in anno si è riportata, dovuta al fatto che nel rendiconto finanziario i residui attivi/passivi corrispondono alle somme accertate e impegnate rimaste da incassare e pagare, mentre nello stato patrimoniale i crediti e i debiti sono iscritti sulla base del documento ricevuto (NOE di entrata o Fattura) e, quindi, sulla base di ciò che è stato effettivamente documentato. Pertanto, poiché nella contabilità finanziaria gli impegni/accertamenti di cui trattasi sono stati presi sulla base delle somme complessivamente dovute o da incassare, mentre nella contabilità economica è stato iscritto ciò che è stato effettivamente documentato in dettaglio, i due valori non coincidono. A tal proposito, si segnala che la sfasatura di cui trattasi è imputabile alla tempistica di realizzazione delle fattispecie contabilmente rilevanti, nonché alla mancata (o ritardata) presentazione, nel corso dell'esercizio di riferimento, di atti (fatture, note di debito ecc.) che dovrebbero essere prodotti da soggetti esterni all'Agenzia.

Passando all'esame dei ricavi, si denota come il valore della produzione sia pari ad euro 25.956.305,48.

Esso è determinato principalmente dal contributo ordinario e per la ricerca del Ministero della Salute (euro 3.305.440,00 ed euro 4.562.474,42), nonché dai proventi a titolo di contributo derivanti dal programma di educazione continua in medicina - ECM (euro 17.066.163,84).

Gli altri contributi ricevuti sono costituiti da:

- Contributi Enti vari per la ricerca euro 351.384,50;
- Contributi per accordi di collaborazione euro 327.236,80;
- Contributo 5 per mille euro 7.551,73.




Relazione al conto consuntivo 2014

Ricavi diversi per prestazioni varie sono costituiti da:

- Rimborso personale comandato presso l’Agenzia euro 74.471,33;
- Rimborsi vari euro 32.694,87;
- Altri ricavi e proventi euro 24.328,43;
- Corsi di formazione manageriale euro 172.995,00.

In conclusione, l’Agenzia, avendo adottato il sistema della tenuta della contabilità finanziaria e, contemporaneamente, di una contabilità parallela che rilevi l’aspetto economico-patrimoniale di ogni singolo fatto di gestione, propone oltre ad un avanzo di amministrazione pari ad Euro 6.036.589,99, derivato dalla rilevazione degli aspetti “autorizzativi” della gestione ed i flussi finanziari analizzati nelle varie componenti, anche un utile di esercizio pari ad euro 7.225.399,73, che deriva dalla rappresentazione a consuntivo di un conto di bilancio composto dallo Stato Patrimoniale e dal Conto Economico, redatti secondo i principi definiti dalla normativa civilistica, che ampliano e rendono più compiuta la rappresentazione dei fatti della gestione. Hanno rilevanza, nella fase di quadratura dei dati finanziari con la contabilità generale, le operazioni di rettifica delle rimanenze di magazzino e dei risconti, come le operazioni di integrazione quali gli ammortamenti ed i ratei, operazioni atte solamente a soddisfare il concetto di economicità del costo e del ricavo.

Francesco Bevere
DIRETTORE GENERALE



55

Agenzia Nazionale per i Servizi Sanitari Regionali

Conto consuntivo esercizio finanziario 2014



ENTE PUBBLICO PER LA PROMOZIONE DELL'INNOVAZIONE E DELLO SVILUPPO IN SANITA'
(Decreto legislativo 30 giugno 1993, n. 266)

Agenzia Nazionale per i Servizi Sanitari Regionali
ROMA

VIA PUGLIE, 23 - 00187 ROMA Tel. 06-427491 C.F. 97113690586

CONTO CONSUNTIVO per l'esercizio finanziario 2014
RIEPILOGO

TITOLO	ENTRATE				SPESE			
	Previsione definitiva	Riscosse	Accertate	Totale	Previsione definitiva	Pagate	Impegnate	Totale
	1	2	3	4	5	6	7	8
I	34.681.304,00	23.787.169,89	1.867.231,36	25.654.401,25	42.048.574,00	15.122.042,35	4.391.568,56	19.513.610,91
II		0,00	0,00	0,00	40.218.818,00	104.200,35		104.200,35
	34.681.304,00	23.787.169,89	1.867.231,36	25.654.401,25	82.267.392,00	15.226.242,70	4.391.568,56	19.617.811,26
III	0,00	0,00	0,00	0,00	0,00	0,00	0,00	0,00
IV	4.025.000,00	2.675.147,79	863.421,30	3.538.569,09	4.025.000,00	2.747.783,39	790.785,70	3.538.569,09
TOTALE GENERALE	38.706.304,00	26.462.317,68	2.730.652,66	29.192.970,34	86.292.392,00	17.974.026,09	5.182.354,26	23.156.380,35
		Disavanzo di competenza	€	€	Avanzo di competenza	€	€	€
			€	29.192.970,34				6.036.589,99
								29.192.970,34

Il Direttore Generale
(Prof. Francesco Devere)

Approvato dal Consiglio di Amministrazione nella seduta del
Sezione di Risorse Umane, Organizzazione Bilancio

MP/mp




AGE.NA.S.
RENDICONTO FINANZIARIO
(PERIODO DA GENNAIO A DICEMBRE)



Capitolo		Gestione della Competenza 2014										
Codice	Denominazione	Previsioni			Somme Accertate			Diff. rispetto alle Previsioni				
		Initiali	Variazioni		Riscosse	Rimaste da Riscuotere	Totale Accertamenti	In Più	In Meno			
1	2	3	4	5	6	7	8	9	10	11		
			In +	In -	(3+4-5)			(7+8)	(9-6)	(6-9)		
	Fondo iniziale di cassa							74.342.902,72				
	TITOLO I - ENTRATE CORRENTI											
	TRASFERIMENTO DA PARTE DELLO STATO											
1.01.001.	CONTRIBUTO ORDINARIO DEL MINISTERO DELLA SALUTE	3.398.205,00			3.398.205,00	3.305.440,00		3.305.440,00		92.765,00		
1.01.002.	CONTRIBUTO MINISTERO DELLA SALUTE PER LA RICERCA	11.464.931,00	655.000,00		12.119.931,00	4.266.159,51		4.266.159,51		7.853.771,49		
	Totale Categoria I	14.863.136,00	655.000,00	0,00	15.518.136,00	7.571.599,51	0,00	7.571.599,51	0,00	7.946.536,49		
	TITOLO II - ENTRATE DIVERSE											
	TRASFERIMENTO DA PARTE DI ISTITUTI DIVERSI DALLO STATO											
1.02.001.	CONTRIBUTI DA ENTI PER PROGETTI DI RICERCA FINALIZZATA O PER ALTRI PROGRAMMI SPECIALI	1.015.290,00	226.900,00		1.242.190,00	351.384,50		351.384,50		890.805,50		
1.02.002.	CONTRIBUTI DA PRIVATI PER PROGETTI DI RICERCA FINALIZZATA O ALTRI PROGRAMMI SPECIALI	260.500,00			260.500,00	180.546,73		180.546,73		79.953,27		
	Totale Categoria II	1.275.790,00	226.900,00	0,00	1.502.690,00	531.931,23	0,00	531.931,23	0,00	970.758,77		
	ENTRATE PROPRIO DELL'ENTE											
1.03.001.	PROVENTI DERIVANTI DA CONTRATTI STIPULATI CON LE REGIONI	1.344.975,00	399.228,00		1.744.203,00	327.236,80		327.236,80		1.416.966,20		


07/05/2015 - 11:42:28

Pagina: 1



**AGE.NA.S.
RENDICONTO FINANZIARIO
(PERIODO DA GENNAIO A DICEMBRE)**


Capitolo		ENTRATA Gestione della Competenza 2014										
Codice	Denominazione	Previsioni			Somme Accertate			Diff. rispetto alle Previsioni				
		Iniziali	Variazioni		Riscosse	Rimaste da Riscuotere	Totale Accertamenti (7+8)	In Più (9-6)	In Meno (6-9)			
1	2	3	4	5	6	7	8	9	10	11		
1.03.002	PROVENTI DERIVANTI DALLE PRESTAZIONI DI SERVIZI-TARIFE	12.300.000,00			12.300.000,00	15.335.707,48	1.730.456,36	17.066.163,84	4.766.163,84			
	Totale Categoria III	13.644.975,00	399.228,00	0,00	14.044.203,00	15.662.944,28	1.730.456,36	17.393.400,64	4.766.163,84	1.416.966,20		
	ALTRE ENTRATE											
1.05.001	RIMBORSO DA AMMINISTRAZIONI E/O ENTI DI DESTINAZIONE PER PERSONALE DI RUOLO ASSR COMANDATO	111.275,00			111.275,00			111.275,00				
1.05.002	ALTRE ENTRATE EVENTUALI	30.000,00			30.000,00			25.500,00		4.500,00		
	Totale Categoria V	141.275,00	0,00	0,00	141.275,00	0,00	136.775,00	136.775,00	0,00	4.500,00		
	POSTE CORRETTIVE DI SPESA											
1.06.001	POSTE CORRETTIVE E COMPENSATIVE DI SPESE CORRENTI	3.475.000,00			3.475.000,00	20.694,87		20.694,87		3.454.305,13		
	Totale Categoria VI	3.475.000,00	0,00	0,00	3.475.000,00	20.694,87	0,00	20.694,87	0,00	3.454.305,13		
	Totale Titolo I	33.400.176,00	1.281.128,00	0,00	34.681.304,00	23.787.169,89	1.867.231,36	25.654.401,25	4.766.163,84	13.793.066,59		
2.07.002	TITOLO II - ENTRATE IN CONTO CAPITALE TRASFERIMENTI ATTIVI IN CONTO CAPITALE SOMME DA CORRISPONDERE PER INDENNITA' DI FINE RAPPORTO											



AGE.NA.S.
RENDICONTO FINANZIARIO
(PERIODO DA GENNAIO A DICEMBRE)




Capitolo		ENTRATA Gestione della Competenza 2014										
Codice	Denominazione	Previsioni			Somme Accertate			Diff. rispetto alle Previsioni				
		Iniziali	Variazioni		Definitive (3+4-5)	Riscosse	Rimaste da Riscuotere	Totale Accertamenti (7+8)	In Più (9-6)	In Meno (6-9)		
1	2	3	4	5	6	7	8	9	10	11		
	Totale Categoria VII	0,00	0,00	0,00	0,00	0,00	0,00	0,00	0,00	0,00		
2.08.001.	ALIENAZIONE DI IMMOBILI E REALIZZO DI VALORI MOBILIARI											
	ALIENAZIONI DI IMMOBILI E DI IMMOBILIZZAZIONI TECNICHE											
	Totale Categoria VIII	0,00	0,00	0,00	0,00	0,00	0,00	0,00	0,00	0,00		
	Totale Titolo II	0,00	0,00	0,00	0,00	0,00	0,00	0,00	0,00	0,00		
	TITOLO IV - PARTITE DI GIRO											
4.11.001.	ENTRATE AVENTI NATURA DI PARTITE DI GIRO	900.000,00			900.000,00	719.073,62	180.926,38	900.000,00				
4.11.002.	RITENUTE PREVIDENZIALI ED ASSISTENZIALI	2.600.000,00			2.600.000,00	1.918.172,50	681.827,50	2.600.000,00				
4.11.003.	RITENUTE ERARIALI	25.000,00			25.000,00	17.044,00	140,00	17.184,00		7.816,00		
4.11.004.	RITENUTE DIVERSE	450.000,00			450.000,00	15.857,67	527,42	16.385,09		433.614,91		
4.11.005.	PARTITE IN SOSPESO	50.000,00			50.000,00	5.000,00		5.000,00		45.000,00		
	ESTINZIONI DELLE ANTICIPAZIONI CONCESSE AL CASSIERE											
	Totale Categoria XI	4.025.000,00	0,00	0,00	4.025.000,00	2.675.147,79	863.421,30	3.538.569,09	0,00	486.430,91		
	Totale Titolo IV	4.025.000,00	0,00	0,00	4.025.000,00	2.675.147,79	863.421,30	3.538.569,09	0,00	486.430,91		



AGE.NA.S.
RENDICONTO FINANZIARIO
(PERIODO DA GENNAIO A DICEMBRE)

Capitolo		ENTRATA Gestione della Competenza 2014										
Codice	Denominazione	Iniziali	Previsioni		Definitive (3+4-5)	Somme Accertate			Diff. rispetto alle Previsioni			
			In +	In -		Riscosse	Rimaste da Riscuotere	Totale Accertamenti (7 + 8)	In Più (9 - 6)	In Meno (6 - 9)		
1	2	3	4	5	6	7	8	9	10	11		
	Riepilogo dei Titoli											
	Titolo I	33.400.176,00	1.281.128,00	0,00	34.681.304,00	23.787.169,89	1.867.231,36	25.654.401,25	4.766.163,84	13.793.066,59		
	Titolo II	0,00	0,00	0,00	0,00	0,00	0,00	0,00	0,00	0,00		
	Titolo IV	4.025.000,00	0,00	0,00	4.025.000,00	2.675.147,79	863.421,30	3.538.569,09	0,00	486.430,91		
	Totale delle Entrate	37.425.176,00	1.281.128,00	0,00	38.706.304,00	26.462.317,68	2.730.652,66	29.192.970,34	4.766.163,84	14.279.497,50		
	Avanzo Ammin. Utilizzato	803.805,00	46.782.283,00		47.586.088,00							
	Disavanzo Finanziario											
	Disavanzo di Cassa											
	Totale a Pareggio	38.228.981,00	48.063.411,00	0,00	86.292.392,00	26.462.317,68	2.730.652,66	29.192.970,34				



AGE.NA.S.
RENDICONTO FINANZIARIO
(PERIODO DA GENNAIO A DICEMBRE)

ENTRATA

Capitolo Codice	Gestione dei Residui 2014					Gestione di Cassa				Totale dei Residui Attivi al Termine dell'Esercizio 2014 (8 + 14)	
	Residui Attivi al 1° Gennaio 2014	Riscossi	Rimasti da Riscuotere	Totale (13 + 14)	Variazioni		Previsioni (7 + 13)	Diff. rispetto alle Previsioni			
					In più (15 - 12)	In meno (12 - 15)		In Più (19 - 18)	In Meno (18 - 19)		
12	13	14	15	16	17	18	19	20	21	22	
1.01.001.											
1.01.002.	1.793.611,59	371.314,91	1.284.235,09	1.655.550,00	138.061,59	3.398.205,00	4.637.474,42		92.765,00		1.284.235,09
	1.793.611,59	371.314,91	1.284.235,09	1.655.550,00	0,00	17.467.316,00	7.942.914,42	0,00	9.524.401,58	1.284.235,09	
1.02.001.						1.242.190,00	351.384,50		890.805,50		
1.02.002.	15.000,00				15.000,00	325.500,00	180.546,73		144.953,27		
	15.000,00	0,00	0,00	0,00	15.000,00	1.567.690,00	531.931,23	0,00	1.035.756,77	0,00	0,00
1.03.001.	24.000,00		24.000,00	24.000,00		1.768.203,00	327.236,80		1.440.966,20		24.000,00



**AGE.NA.S.
RENDICONTO FINANZIARIO
(PERIODO DA GENNAIO A DICEMBRE)**



Capitolo	ENTRATA													Totale dei Residui Attivi al Termine dell'Esercizio 2014 (8 + 14)	
	Gestione dei Residui 2014				Gestione di Cassa				Gestione di Cassa						
	Residui Attivi al 1° Gennaio 2014	Riscossi	Rimasti da Riscuotere	Totale (13 + 14)	Variazioni		Previsioni	Riscossioni (7 + 13)	Diff. rispetto alle Previsioni						
12	13	14	15	In più (15 - 12)	In meno (12 - 15)	16	17	18	19	In Più (19 - 18)	In Meno (18 - 19)	20	21	22	
1.03.002.	1.672.516,93	1.672.516,93		1.672.516,93				13.600.000,00	17.008.224,41	3.408.224,41					1.730.456,36
	1.696.516,93	1.672.516,93	24.000,00	1.696.516,93	0,00	0,00	0,00	15.368.203,00	17.335.461,21	1.967.258,21	0,00				1.754.456,36
1.05.001.	126.817,93	74.471,33	51.997,04	126.488,37			349,56	251.283,00	74.471,33		176.811,67				163.272,04
1.05.002.	134.564,51	24.328,43	110.236,07	134.564,50			0,01	156.502,00	24.328,43		132.173,57				135.736,07
	261.382,44	98.799,76	162.233,11	261.032,87			349,57	407.785,00	98.799,76	0,00	308.985,24				299.008,11
1.06.001.								3.475.000,00	20.694,87		3.454.305,13				
	0,00	0,00	0,00	0,00			0,00	3.475.000,00	20.694,87	0,00	3.454.305,13				0,00
	3.766.510,96	2.142.631,60	1.470.468,20	3.613.099,80			153.411,16	38.285.994,00	25.929.801,49	0,00	12.356.192,51				3.337.699,56
2.07.002.															



**AGE.N.A.S.
RENDICONTO FINANZIARIO
(PERIODO DA GENNAIO A DICEMBRE)**



ENTRATA

Capitolo Codice	Gestione dei Residui 2014					Gestione di Cassa				Totale dei Residui Attivi al Termine dell'Esercizio 2014 (8 + 14)	
	Residui Attivi al 1° Gennaio 2014	Riscossi	Rimasti da Riscuotere	Totale (13 + 14)	Variazioni	Previsioni	Riscossioni	Diff. rispetto alle Previsioni	Totale dei Residui Attivi al Termine dell'Esercizio 2014 (8 + 14)		
	12	13	14	15	In più (15 - 12)	In meno (12 - 15)	18	19	In Più (19 - 18)	In Meno (18 - 19)	22
1											
	0,00	0,00	0,00	0,00	0,00	0,00	0,00	0,00	0,00	0,00	0,00
2.08.001.											
	0,00	0,00	0,00	0,00	0,00	0,00	0,00	0,00	0,00	0,00	0,00
	0,00	0,00	0,00	0,00	0,00	0,00	0,00	0,00	0,00	0,00	0,00
4.11.001.	132.176,74					132.176,74	949.774,00	719.073,62		230.700,38	180.926,38
4.11.002.	322.482,89					322.482,89	2.600.000,00	1.918.172,50		681.827,50	681.827,50
4.11.003.	394,00					394,00	25.000,00	17.044,00		7.956,00	140,00
4.11.004.	4.910,24	453,64		453,64		4.456,60	450.000,00	16.311,31		433.688,69	527,42
4.11.005.							50.000,00	5.000,00		45.000,00	
	459.963,87	453,64	0,00	453,64	0,00	459.510,23	4.074.774,00	2.675.601,43	0,00	1.399.172,57	863.421,30
	459.963,87	453,64	0,00	453,64	0,00	459.510,23	4.074.774,00	2.675.601,43	0,00	1.399.172,57	863.421,30



**AGE.NA.S.
RENDICONTO FINANZIARIO
(PERIODO DA GENNAIO A DICEMBRE)**

SPESA

Codice	Capitolo	Denominazione	Gestione della Competenza 2014						Diff. rispetto alle Previsioni	
			Iniziali	Previsioni		Somme Impegnate			In Più (9 - 6)	In Meno (6 - 9)
				In +	In -	Pagate	Rimaste da Pagare	Totale Impegni (7 + 8)		
1	2	3	4	5	6	7	8	9	10	11
	TITOLO I - USCITE CORRENTI									
1.01.001.	USCITE PER GLI ORGANI ISTITUZIONALI	188.000,00			188.000,00	30.950,33	92.882,87	123.833,20		64.166,80
1.01.002.	INDENNITA' E RIMBORSI AL DIRETTORE	85.000,00			85.000,00	43.982,43	40.823,39	84.805,82		194,18
1.01.003.	INDENNITA' E RIMBORSI AI PRESIDENTI E AI MEMBRI DEL CONSIGLIO DI AMM.NE	45.000,00			45.000,00	21.766,51	21.766,51	43.533,02		1.466,98
1.01.004.	INDENNITA' E RIMBORSI AI MEMBRI DEL COLLEGIO REVISORI DEI CONTI	11.000,00			11.000,00		6.667,00	6.667,00		4.333,00
	INDENNITA', RIMBORSI E SPESE ORGANISMO INDIPENDENTE DI VALUTAZIONE (O.I.V.)									
	Totale Categoria I	329.000,00	0,00	0,00	329.000,00	96.699,27	162.139,77	258.839,04	0,00	70.160,96
	USCITE PER IL PERSONALE									
1.02.001.	RIMBORSO ENTI APPARTENENZA TRATTAMENTO ECONOMICO PER LE COMANDATO	439.177,00			439.177,00	385.824,01	53.352,99	439.177,00		
1.02.003.	RETRIBUZIONE AL PERSONALE DIRIGENTE	33.537,00			33.537,00	16.815,74	16.721,26	33.537,00		
1.02.004.	FONDO PER IL LAVORO STRAORDINARIO E INDENNITA' AL PERSONALE									



AGE.NA.S.
RENDICONTO FINANZIARIO
(PERIODO DA GENNAIO A DICEMBRE)

SPESA

Capitolo		Gestione della Competenza 2014									
Codice	Denominazione	Previsioni		Somme Impegnate			Diff. rispetto alle Previsioni		Totale impegni (7 + 8)	In Più (9 - 6)	In Meno (6 - 9)
		Iniziali	Variations	Definitive (3+4-5)	Pagate	Rimaste da Pagare	In Più (9 - 6)	In Meno (6 - 9)			
1	2	3	4	5	6	7	8	9	10	11	
1.02.005.	CORSI PER IL PERSONALE, PARTECIPAZIONE ALLE SPESE PER CORSI INDETTI DA ENTI, ISTITUZIONI ED AMMINISTRAZIONI VARIE	503,00	25.000,00		25.503,00	1.410,24	895,91	2.306,15			23.196,85
1.02.006.	ONERI PREVIDENZIALI ED ASSISTENZIALI A CARICO DELL'ENTE	1.474.000,00	155.642,00		1.629.642,00	515.044,68	131.485,94	646.530,62			983.111,38
1.02.007.	INDENNITA' E RIMBORSO SPESE DI VIAGGIO PER MISSIONI NAZIONALI ED ESTERE	6.950,00			6.950,00	6.320,86		6.320,86			629,14
1.02.008.	CONTRIBUTO MENSA	41.000,00			41.000,00	33.279,78	6.176,97	39.456,75			1.543,25
1.02.009.	PARTICIPAZIONE AD ATTIVITA' DI RICERCA E COLLABORAZIONI	42.000,00			42.000,00	42.000,00	42.000,00	42.000,00			
1.02.010.	RETRIBUZIONE AL PERSONALE DI RUOLO NON DIRIGENTE	930.000,00			930.000,00	861.635,34	20.465,77	882.101,11			47.898,89
1.02.011.	FONDO PER LA PRODUTTIVITA' INDIVIDUALE E COLLETTIVA PER IL PERSONALE NON DIRIGENTE	235.195,00			235.195,00	110.624,84	124.570,16	235.195,00			
1.02.012.	COLLABORAZIONI EX ART.2 L. 129/01	136.661,00	778.210,00		914.871,00	227.866,60	133,40	228.000,00			686.871,00
1.02.013.	FONDO PER IL FINANZIAMENTO DELLE FASCE RETRIBUTIVE DELLE POSIZIONI ORGANIZZATIVE DEL PERSONALE NON DIRIGENTE	66.034,00			66.034,00	45.041,70	20.992,30	66.034,00			
1.02.014.	FONDO PER L'INDENNITA' DI RISULTATO DEL PERSONALE DIRIGENTE	77.961,00			77.961,00	33.411,66	44.549,34	77.961,00			



**AGE.N.A.S.
RENDICONTO FINANZIARIO
(PERIODO DA GENNAIO A DICEMBRE)**



		SPESA									
		Gestione della Competenza 2014									
Codice	Capitolo	Denominazione	Previsioni		Somme Impegnate			Diff. rispetto alle Previsioni		In Più (9 - 6)	In Meno (6 - 9)
			Iniziali	Variazioni	Definitive (3+4-5)	Pagate	Rimaste da Pagare	Totale Impegni (7 + 8)			
1	2	3	4	5	6	7	8	9	10	11	
1.02.015.	RIMBORSO ALLE USL PER VISITE DI CONTROLLO MALATTIE DIPENDENTI	1.000,00			1.000,00	667,51	41,32	708,83		291,17	
1.02.016.	ONERI ERARIALI (IRAP) A CARICO DELL'ENTE	250.000,00	66.148,00		316.148,00	164.558,30	104.811,70	269.370,00		46.778,00	
1.02.017.	COMPENSI COLLABORATORI art. 19, comma 1 D.LVO 106/2012	2.196.000,00	2.334.630,00		4.530.630,00	2.351.633,45	12.217,86	2.363.851,31		2.166.778,69	
1.02.018.	ONERI PREVILI ED ASS.LI COLLABORATORI art. 19, comma 1 D.LVO 106/2012	417.255,00	466.926,00		884.181,00	407.199,85	5.931,50	413.131,35		471.049,65	
1.02.019.	ONERI ERARIALI (IRAP) COLLABORATORI art. 19, comma 1 D.LVO 106/2012	186.667,00	198.444,00		385.111,00	184.730,13	205,45	184.935,58		200.175,42	
1.02.020.	FONDO PER INDENNITA' DI POSIZIONE PERSONALE DIRIGENTE	212.980,00			212.980,00	176.600,46	36.379,54	212.980,00			
	Totale Categoria II	6.746.920,00	4.025.000,00	0,00	10.771.920,00	5.522.665,15	620.931,41	6.143.596,56	0,00	4.628.323,44	
1.03.001.	ACQUISTO DI BENI E SERVIZI PER IL FUNZIONAMENTO DELL'ENTE	20.000,00			20.000,00	20.000,00		20.000,00			
1.03.002.	MANUTENZIONE, RIPARAZIONE E ADATTAMENTO DI LOCALI E RELATIVI IMPIANTI	3.500,00			3.500,00	1.894,72	622,20	2.516,92		963,08	
1.03.003.	SPESE PER L'ACQUISTO DI MATERIALE, SPESE VARIE DI UFFICIO	30.000,00			30.000,00	15.767,55	3.865,85	19.633,40		10.366,60	
1.03.004.	SPESE PER ILLUMINAZIONE, RISCALDAMENTO, FORZA MOTRICE ED ACQUA	27.000,00			27.000,00	13.549,19	5.632,68	19.181,88		7.818,12	



AGE.NA.S.
RENDICONTO FINANZIARIO
(PERIODO DA GENNAIO A DICEMBRE)

SPESA

Codice	Capitolo	Denominazione	Gestione della Competenza 2014										
			Previsioni			Somme Impegnate			Diff. rispetto alle Previsioni				
			Iniziali	In +	In -	Definitive (3+4-5)	Pagate	Rimaste da Pagare	Totale Impegni (7+8)	In Più (9-6)	In Meno (6-9)		
1	2		3	4	5	6	7	8	9	10	11		
1.03.006.		CANONI PER NOLEGGI E MANUTENZIONE DI ATTREZZATURE PER L'ACQUISIZIONE DI SERVIZI	1.360.000,00			1.360.000,00	983.650,00	230.005,07	1.213.655,07		146.344,93		
1.03.007.		SPESE POSTALI, TELEGRAFICHE E TELEFONICHE	50.000,00			50.000,00	30.027,08		30.027,08		19.972,92		
1.03.009.		SPESE PER MEZZI DI TRASPORTO; MANUTENZIONE, ESERCIZIO E NOLEGGIO	5.653,00			5.653,00	4.501,84	428,92	4.930,76		722,24		
1.03.010.		SPESE PER ASSICURAZIONI ED ALTRI ONERI PATRIMONIALI	12.000,00			12.000,00	4.578,00	393,75	4.971,75		7.028,25		
1.03.011.		SPESE DI RAPPRESENTANZA											
1.03.012.		ONORARI E COMPENSI PER SPECIALI INCARICHI, E PER ATTIVITA' DI CONSULENZA	1.140,00			1.140,00					1.140,00		
1.03.013.		SPESE PER L'ACQUISTO DI LIBRO, RIVISTE, GIORNALI E ALTRE PUBBLICAZIONI	45.000,00			45.000,00	36.867,49	4.112,46	40.979,95		4.020,05		
1.03.015.		SPESE PER PREDISPOSIZIONE, LA STAMPA E LA DIFFUSIONE DELLA RIVISTA DELL'ENTE NONCHE' PER COMPENSI PROFESSIONALI CONNESSI ALLA PREDISPOSIZIONE DELLA RIVISTA	40.000,00			40.000,00	27.369,63	5.565,70	32.935,33		7.064,67		
1.03.016.		SPESE PER L'ORGANIZZAZIONE E LA PARTECIPAZIONE A CONVEGNI E ALTRE MANIFESTAZIONI IN ITALIA E ALL'ESTERO											
1.03.019.		SPESE PER LA PULIZIA E MANUTENZIONI VARIE	50.000,00			50.000,00	37.695,78	2.512,50	40.208,28		9.791,72		




Pagina: 4

07/05/2015 - 11:42:51

AGE.NA.S.
RENDICONTO FINANZIARIO
(PERIODO DA GENNAIO A DICEMBRE)

Capitolo		Gestione della Competenza 2014										
Codice	Denominazione	Previsioni			Somme Impegnate			Diff. rispetto alle Previsioni				
		Iniziali	In +	In -	Definitive (3+4-5)	Pagate	Rimaste da Pagare	Totale Impegni (7 + 8)	In Più (9 - 6)	In Meno (6 - 9)		
1	2	3	4	5	6	7	8	9	10	11		
1.03.020.	SPESE DI TRASPORTO E SPEDIZIONI	2.000,00			2.000,00	1.934,36	64,23	1.998,59		1,41		
1.03.021.	SPESE PER L'ACQUISTO DI SOFTWARE	275.000,00			275.000,00	155.857,39	2.318,00	158.175,39		116.824,61		
1.03.022.	SPESE CONNESSE ALL'ATTIVITA' DI CUI ALLA LEGGE 24/2007	1.250.000,00			1.250.000,00	499.607,14	577.962,61	1.077.569,75		172.430,25		
	Totale Categoria III	3.171.293,00	0,00	0,00	3.171.293,00	1.833.300,17	833.483,98	2.666.784,15	0,00	504.508,85		
1.04.001.	PRESTAZIONI PER ATTIVITA' DI RICERCA, SPERIMENTAZIONE O PER ALTRE ATTIVITA' FINANZIATE ANCHE CON ENTRATE PROPRIE	143.100,00			143.100,00					143.100,00		
1.04.002.	CONTRATTI E CONVENZIONI CON SOGGETTI PUBBLICI O PRIVATI PER L'ATTUAZIONE DI RICERCHE, SPERIMENTAZIONI O PER ALTRI PROGRAMMI SPECIALI	3.303.388,00	809.188,00		4.112.576,00	2.320.269,62	211.846,13	2.532.115,75		1.580.460,25		
1.04.003.	INCARICHI TEMPORANEI DI COLLABORAZIONE FINALIZZATI ALLA ATTUAZIONE DI RICERCHE, SPERIMENTAZIONI O PER ALTRI PROGRAMMI SPECIALI	2.786.166,00	341.683,00	40.000,00	3.087.849,00	515.764,92	45.079,51	560.844,43		2.527.004,57		
1.04.004.	ALTRE SPESE CONNESSE PER ATTIVITA' DI RICERCA, SPERIMENTAZIONE O PER ALTRI PROGRAMMI SPECIALI	681.409,00	160.326,00	6.056,00	835.679,00	352.694,81	24.169,22	376.864,03		458.814,97		



AGE.NA.S.
RENDICONTO FINANZIARIO
(PERIODO DA GENNAIO A DICEMBRE)



Capitolo		Gestione della Competenza 2014										
Codice	Denominazione	Previsioni			Somme Impegnate			Diff. rispetto alle Previsioni				
		Iniziali	Variazioni		Definitive (3+4-5)	Pagate	Rimaste da Pagare	Totale Impegni (7+8)	In Più (9-6)	In Meno (6-9)		
			In +	In -							5	
1	2	3	4	5	6	7	8	9	10	11		
1.04.005	CONTRIBUTI ALLE UNITA' OPERATIVE NEI PROGETTI DI RICERCA, SPERIMENTAZIONE O PER ALTRI PROGRAMMI SPECIALI	3.077.031,00	57.000,00		3.134.031,00	538.073,36	1.012.543,96	1.550.617,32		1.583.413,68		
1.04.006	ONERI ERARIALI (IRAP) PER INCARICHI DI COLLABORAZIONE E RICERCA	296.210,00	68.113,00	1.843,00	362.480,00	164.907,35	17.952,68	182.860,03		179.619,97		
1.04.007	ONERI ERARIALI (IRAP) PER INCARICHI DI COLLABORAZIONE E RICERCA	2.752.175,00	1.556.574,00	154,00	4.308.595,00	2.013.427,74	311.460,60	2.324.888,34		1.983.706,66		
1.04.008	ONERI PREVIDENZIALI ED ASSISTENZIALI PER PROGETTI FINANZIATI CON ENTRATE PROPRIE	631.429,00	311.334,00	50,00	942.713,00	204.769,11	23.411,12	228.180,23		714.532,77		
1.04.009	ONERI ERARIALI (IRAP) PER PROGETTI DI RICERCA FINANZIATI CON ENTRATE PROPRIE	269.429,00	132.309,00	13,00	401.725,00	95.544,00	8.435,63	103.979,63		297.745,37		
1.04.010	ALTRE SPESE FINANZIATE CON ENTRATE PROPRIE	956.813,00	321.000,00	15.000,00	1.262.813,00	393.834,78	111.115,69	504.950,47		757.862,53		
1.04.011	CONTRATTI E CONVENZIONI CON SOGGETTI PUBBLICI O PRIVATI PER L'ATTUAZIONE DI PROGETTI FINANZIATI CON ENTRATE PROPRIE	3.943.464,00	1.190.260,00	846.260,00	4.287.464,00	687.788,52	979.749,99	1.667.538,51		2.619.925,49		
	Totale Categoria IV	18.840.614,00	4.947.787,00	909.376,00	22.879.025,00	7.287.074,21	2.745.764,53	10.032.838,74	0,00	12.846.186,26		
1.05.001	ONERI FINANZIARI E TRIBUTARI				70.000,00	70.000,00		70.000,00				
	IMPOSTE, TASSE E TRIBUTI VARI	70.000,00			70.000,00	70.000,00		70.000,00				




AGE.NA.S.
RENDICONTO FINANZIARIO
(PERIODO DA GENNAIO A DICEMBRE)



Codice	Capitolo	Denominazione	Gestione della Competenza 2014										
			Previsioni			Somme Impegnate			Diff. rispetto alle Previsioni				
			Iniziali	Variazioni	Definitive	Pagate	Rimaste da Pagare	Totale Impegni	In Più	In Meno			
1	2	3	4	5	6	7	8	9	10	11			
1.05.002.		INTERESSI PASSIVI, SPESE E COMMISSIONI BANCARIE	3.000,00		3.000,00	40,89	959,11	1.000,00			2.000,00		
		Totale Categoria V	73.000,00	0,00	73.000,00	70.040,89	959,11	71.000,00		0,00	2.000,00		
		SPESE DIVERSE											
1.06.001.		SPESE DIVERSE NON CLASSIFICABILI E POSTE CORRETTIVE E COMPENSATIVE DI ENTRATE CORRENTI	3.505.000,00		3.505.000,00	107,61	23.719,38	23.826,99			3.481.173,01		
1.06.002.		SPESE PER LITI, CONTROVERSIE, RISARCIMENTI ED ACCESSORI	1.000.000,00	126.000,00	1.000.000,00	125.783,00		125.783,00			874.217,00		
1.06.003.		FONDO DI RISERVA	84.090,00		84.090,00						84.090,00		
1.06.005.		COMPENSI ED ONERI PER INCARICHI OBBLIGATORI AI SENSI DELLA LEGGE N.47/1948	90.000,00		90.000,00	86.622,01	3.368,46	89.990,47			9,53		
1.06.006.		SOMME DA VERSARE AL FONDO NAZIONALE PER LE POLITICHE SOCIALI											
1.06.007.		FONDO PER I RINNOVI CONTRATTUALI	45.000,00		45.000,00	7.982,34	1.201,92	9.184,26			35.815,74		
1.06.008.		SPESE ED ONERI OBBLIGATORI PER LA SICUREZZA	100.246,00		100.246,00	91.767,70		91.767,70			8.478,30		
1.06.009.		FONDO APPLICAZIONE L.133/08	4.824.336,00	126.000,00	4.824.336,00	312.262,66	28.289,76	340.552,42		0,00	4.483.783,58		
		Totale Categoria VI	33.985.163,00	9.098.787,00	42.048.574,00	15.122.042,35	4.391.568,56	19.513.610,91		0,00	22.534.963,09		
		Totale Titolo I	33.985.163,00	9.098.787,00	42.048.574,00	15.122.042,35	4.391.568,56	19.513.610,91		0,00	0,00		
		Totale Uscite Correnti											

07/05/2015 - 11:42:51


Pagina: 7



AGE.NA.S.
RENDICONTO FINANZIARIO
(PERIODO DA GENNAIO A DICEMBRE)




Capitolo		Gestione della Competenza 2014										
Codice	Denominazione	Previsioni			Somme Impegnate			Diff. rispetto alle Previsioni				
		Iniziali	Variazioni		Definitive (3+4-5)	Pagate	Rimaste da Pagare	Totale Impegni (7 + 8)	In Più (9 - 6)	In Meno (6 - 9)		
1	2	3	4	5	6	7	8	9	10	11		
	TITOLO II USCITE IN CONTO CAPITALE											
2.07.002.	ACQUISIZIONE DI BENI DI USO DUREVOLE ED IMMOBILIZZAZIONI TECNICHE	150.818,00			150.818,00	100.626,93		100.626,93		50.191,07		
2.07.003.	ACQUISTO DI IMPIANTI, ATTREZZATURE, MOBILI, MACCHINE D'UFFICIO, SOFTWARE		40.000.000,00		40.000.000,00					40.000.000,00		
2.07.004.	ACQUISTO IMMOBILE PER LA SEDE DELL'AGENZIA	20.000,00			20.000,00	3.573,42		3.573,42		16.426,58		
	MANUTENZIONE STRAORDINARIA DELLA SEDE DELL'ENTE											
	Totale Categoria VII	170.818,00	40.000.000,00	0,00	40.170.818,00	104.200,35	0,00	104.200,35	0,00	40.066.617,65		
	INDENNITA' DI FINE RAPPORTO AL PERSONALE											
2.08.001.	TRATTAMENTO DI LIQUIDAZIONE PER IL PERSONALE CESSATO DAL SERVIZIO DA VERSARE ALL'INPDAP	48.000,00			48.000,00					48.000,00		
	Totale Categoria VIII	48.000,00	0,00	0,00	48.000,00	0,00	0,00	0,00	0,00	48.000,00		
	Totale Titolo II	218.818,00	40.000.000,00	0,00	40.218.818,00	104.200,35	0,00	104.200,35	0,00	40.114.617,65		
	TITOLO IV - PARTITE DI GIRO											
	USCITE AVVENTI NATURA DI PARTITE DI GIRO											



AGE.NA.S.
RENDICONTO FINANZIARIO
(PERIODO DA GENNAIO A DICEMBRE)

Capitolo		Gestione della Competenza 2014										
Codice	Denominazione	Iniziali	Previsioni		Definitive (3+4-5)	Somme Impegnate			Diff. rispetto alle Previsioni			
			In +	In -		Pagate	Rimaste da Pagare	Totale Impegni (7 + 8)	In Più (9 - 6)	In Meno (6 - 9)		
1	2	3	4	5	6	7	8	9	10	11		
4.11.001	RITENUTE PREVIDENZIALI ED ASSISTENZIALI	900.000,00			900.000,00	712.864,60	187.135,40	900.000,00				
4.11.002	RITENUTE ERARIALI	2.600.000,00			2.600.000,00	1.996.489,70	603.510,30	2.600.000,00				
4.11.003	RITENUTE DIVERSE	25.000,00			25.000,00	17.044,00	140,00	17.184,00			7.816,00	
4.11.004	PARTITE IN SOSPESO	450.000,00			450.000,00	16.385,09		16.385,09			433.614,91	
4.11.005	ANTICIPAZIONI AL CASSIERE	50.000,00			50.000,00	5.000,00		5.000,00			45.000,00	
	Totale Categoria XI	4.025.000,00	0,00	0,00	4.025.000,00	2.747.783,39	790.785,70	3.538.569,09	0,00		486.430,91	
	Totale Titolo IV	4.025.000,00	0,00	0,00	4.025.000,00	2.747.783,39	790.785,70	3.538.569,09	0,00		486.430,91	



AGE.NA.S.
RENDICONTO FINANZIARIO
(PERIODO DA GENNAIO A DICEMBRE)

SPESA


Capitolo		Gestione della Competenza 2014										
Codice	Denominazione	Iniziali	Previsioni		Definitive (3+4-5)	Somme Impegnate		Diff. rispetto alle Previsioni				
			In +	In -		Pagate	Rimaste da Pagare	Totale Impegni (7 + 8)	In Più (9 - 6)	In Meno (6 - 9)		
1	2	3	4	5	6	7	8	9	10	11		
	Riepilogo dei Titoli											
	Titolo I	33.985.163,00	9.098.787,00	1.035.376,00	42.048.574,00	15.122.042,35	4.391.568,56	19.513.610,91	0,00	22.534.963,09		
	Titolo II	218.818,00	40.000.000,00	0,00	40.218.818,00	104.200,35	0,00	104.200,35	0,00	40.114.617,65		
	Titolo IV	4.025.000,00	0,00	0,00	4.025.000,00	2.747.783,39	790.785,70	3.538.569,09	0,00	486.430,91		
	Totale delle Uscite	38.228.981,00	49.098.787,00	1.035.376,00	86.292.392,00	17.974.026,09	5.182.354,26	23.156.380,35	0,00	63.136.011,65		
	Disavanzo Amministrazione											
	Avanzo Finanziario							6.036.589,99				
	Avanzo di Cassa											
	Totale a Pareggio	38.228.981,00	49.098.787,00	1.035.376,00	86.292.392,00	17.974.026,09	5.182.354,26	29.192.970,34				



AGE.NA.S.
RENDICONTO FINANZIARIO
(PERIODO DA GENNAIO A DICEMBRE)




Capitolo Codice	SPESA											Totale dei Residui Passivi al Termine dell'Esercizio 2014 (8 + 14)
	Gestione dei Residui 2014					Gestione di Cassa						
	Residui Passivi al 1° Gennaio 2014	Pagati	Rimasti da Pagare	Totale (13 + 14)	Variazioni		Previsioni	Pagamenti (7 + 13)	Diff. rispetto alle Previsioni		Totale dei Residui Passivi al Termine dell'Esercizio 2014 (8 + 14)	
12	13	14	15	In più (15 - 12)	In meno (12 - 15)	18	19	In Più (19 - 18)	In Meno (18 - 19)	21	22	
1												
1.01.001.	30.310,61	28.700,67		28.700,67	1.609,94	223.000,00	59.651,00		163.349,00		92.882,87	
1.01.002.	50.545,99	7.354,49	43.096,47	50.450,96	95,03	125.000,00	51.336,92		73.663,08		83.919,86	
1.01.003.	15.823,74	7.961,62		7.961,62	7.862,12	70.000,00	29.728,13		40.271,87		21.766,51	
1.01.004.	14.798,90				14.798,90	37.000,00	37.000,00		37.000,00		6.667,00	
	111.479,24	44.016,78	43.096,47	87.113,25	0,00	455.000,00	140.716,05	0,00	314.283,95		205.236,24	
1.02.001.	663.492,04		216.070,35	216.070,35	447.421,69	664.000,00			664.000,00		216.070,35	
1.02.003.	9.477,42				9.477,42	464.177,00	385.824,01		78.352,99		53.352,99	
1.02.004.	20.133,11	17.545,15		17.545,15	2.587,96	62.237,00	34.360,89		27.876,11		16.721,26	



**AGE.N.A.S.
RENDICONTO FINANZIARIO
(PERIODO DA GENNAIO A DICEMBRE)**

**SPESA**


Capitolo	Gestione dei Residui 2014					Gestione di Cassa				Totale dei Residui Passivi al Termine dell'Esercizio 2014 (8 + 14)	
	Residui Passivi al 1° Gennaio 2014	Pagati	Rimasti da Pagare	Totale (13 + 14)	Variazioni In più (15 - 12) In meno (12 - 15)	Previsioni	Pagamenti (7 + 13)	Diff. rispetto alle Previsioni In Più (19 - 18) In Meno (18 - 19)	20		21
1	12	13	14	15	16	17	18	19	20	21	22
1.02.005.							25.503,00	1.410,24		24.092,76	895,91
1.02.006.	311.689,40	149.927,27	126.005,73	275.933,00	35.756,40	1.789.642,00	664.971,95	1.124.670,05		257.491,67	
1.02.007.	3.621,86	3.503,86		3.503,86	118,00	10.950,00	9.824,72	1.125,28			
1.02.008.	6.190,96	6.190,96		6.190,96		48.000,00	39.470,74	8.529,26		6.176,97	
1.02.009.	59.201,84	57.052,48	2.149,36	59.201,84		102.000,00	57.052,48	44.947,52		44.149,36	
1.02.010.	188.158,14					1.080.000,00	861.635,34	218.364,66		20.465,77	
1.02.011.	134.751,26	121.440,61	13.310,51	134.751,12	0,14	426.933,00	232.065,45	194.867,55		137.880,67	
1.02.012.	131,21	131,19		131,19	0,02	929.871,00	227.997,79	701.873,21		133,40	
1.02.013.	40.947,00	40.934,22		40.934,22	12,78	140.034,00	85.975,92	54.058,08		20.992,30	
1.02.014.	84.573,32	35.486,76	48.399,07	83.865,83	687,49	167.961,00	68.898,42	99.062,58		92.948,41	



AGE.NA.S.
RENDICONTO FINANZIARIO
(PERIODO DA GENNAIO A DICEMBRE)

SPESA

Capitolo Codice	Gestione dei Residui 2014					Gestione di Cassa				Totale dei Residui Passivi al Termine dell'Esercizio 2014 (8 + 14)	
	Residui Passivi al 1° Gennaio 2014	Pagati	Rimasti da Pagare	Totale (13 + 14)	Variazioni		Previsioni	Pagamenti (7 + 13)	Diff. rispetto alle Previsioni		
					In più (15 - 12)	In meno (12 - 15)			In Più (19 - 18)		In Meno (18 - 19)
1	12	13	14	15	16	17	18	19	20	21	22
1.02.015.	122,10	61,98	54,75	116,73		5,37	1.700,00	729,49		970,51	96,07
1.02.016.	42.865,61	25.927,75	16.847,26	42.775,01		90,60	366.148,00	190.486,05		175.661,95	121.658,96
1.02.017.							4.530.630,00	2.351.633,45		2.178.996,55	12.217,86
1.02.018.							884.181,00	407.199,85		476.981,15	5.931,50
1.02.019.							385.111,00	184.730,13		200.380,87	205,45
1.02.020.	42.000,73		42.000,73	42.000,73			212.980,00	176.600,46		36.379,54	78.380,27
	1.607.356,00	458.202,23	464.837,76	923.039,99	0,00	684.316,01	12.292.058,00	5.980.867,38	0,00	6.311.190,62	1.085.769,17
1.03.001.	2.042,00	2.042,00		2.042,00			22.050,00	22.042,00		8,00	
1.03.002.							3.500,00	1.894,72		1.605,28	622,20
1.03.003.	3.904,59	2.378,56	1.398,00	3.776,56		128,03	40.000,00	18.146,11		21.853,89	5.263,85
1.03.004.	4.520,42	1.502,30		1.502,30		3.018,12	34.000,00	15.051,49		18.948,51	5.632,69




AGE.NA.S.
RENDICONTO FINANZIARIO
(PERIODO DA GENNAIO A DICEMBRE)



SPESA

Capitolo	Gestione dei Residui 2014						Gestione di Cassa				Totale dei Residui Passivi al Termine dell'Esercizio 2014 (8 + 14)
	Residui Passivi al 1° Gennaio 2014	Pagati	Rimasti da Pagare	Totale (13 + 14)	Variazioni		Previsioni	Pagamenti (7 + 13)	Diff. rispetto alle Previsioni	In Più (19 - 18)	
Codice	12	13	14	15	16	17	18	19	20	21	22
1											
1.03.006.	541.905,96	407.785,87	54.746,64	462.532,51		79.373,45	1.860.000,00	1.391.435,87		468.564,13	284.751,71
1.03.007.	11.220,68					11.220,68	54.000,00	30.027,08		23.972,92	
1.03.009.	1.368,70	994,51	168,83	1.163,34		205,36	8.653,00	5.496,35		3.156,65	597,75
1.03.010.	534,54	534,54		534,54			18.000,00	5.112,54		12.887,46	393,75
1.03.011.							1.140,00			1.140,00	
1.03.012.											
1.03.013.	9.720,56	112,80	6.241,76	6.354,56		3.366,00	64.000,00	36.980,29		27.019,71	10.354,22
1.03.015.							60.000,00	27.369,63		32.630,37	5.565,70
1.03.016.											
1.03.019.	6.926,13	6.926,13		6.926,13			59.000,00	44.621,91		14.378,09	2.512,50




Pagina: 4

07/05/2015 - 11:43:48

AGE.NA.S.
RENDICONTO FINANZIARIO
(PERIODO DA GENNAIO A DICEMBRE)

SPESE

Capitolo Codice	Gestione dei Residui 2014					Gestione di Cassa				Totale dei Residui Passivi al Termine dell'Esercizio 2014 (8 + 14)	
	Residui Passivi al 1° Gennaio 2014	Pagati	Rimasti da Pagare	Totale (13 + 14)	Variazioni		Previsioni	Pagamenti (7 + 13)	Diff. rispetto alle Previsioni		
					In più (15 - 12)	In meno (12 - 15)			In Più (19 - 18)		In Meno (18 - 19)
1	12	13	14	15	16	17	18	19	20	21	22
1.03.020.	285,46		285,46	285,46			3.500,00	1.934,36		1.565,64	349,69
1.03.021.	2.501,00	2.501,00		2.501,00			283.000,00	158.358,39		124.641,61	2.318,00
1.03.022.	929.964,52	396.331,90	91.208,55	487.540,45		442.424,07	2.750.000,00	895.939,04		1.854.060,96	669.171,16
	1.514.894,56	821.109,61	154.049,24	975.158,85	0,00	539.735,71	5.260.843,00	2.654.409,78	0,00	2.606.433,22	987.533,22
1.04.001.							143.100,00			143.100,00	
1.04.002.	965.470,25	597.782,55	246.376,20	844.158,75		121.311,50	5.454.947,00	2.918.052,17		2.536.894,83	458.222,33
1.04.003.	1.341.248,75	599.562,55	683.674,34	1.283.236,89		58.011,86	4.214.320,00	1.115.327,47		3.098.992,53	728.753,85
1.04.004.	172.040,18	35.401,51	115.720,75	151.122,26		20.917,92	1.089.575,00	388.096,32		701.478,68	139.889,97



AGE.NA.S.
RENDICONTO FINANZIARIO
(PERIODO DA GENNAIO A DICEMBRE)

SPESA

Capitolo Codice	Gestione dei Residui 2014					Gestione di Cassa				Totale dei Residui Passivi al Termine dell'Esercizio 2014 (8 + 14)
	Residui Passivi al 1° Gennaio 2014	Pagati	Rimasti da Pagare	Totale (13 + 14)	Variazioni	Previsioni	Pagamenti	Diff. rispetto alle Previsioni	Totale dei Residui Passivi al Termine dell'Esercizio 2014 (8 + 14)	
1	12	13	14	15	In più (15 - 12)	17	18	In Più (19 - 18)	In Meno (18 - 19)	22
1.04.005.	3.188.733,60	928.723,38	2.259.811,29	3.188.534,67		198,93	6.421.949,00	1.466.796,74	4.955.152,26	3.272.355,25
1.04.006.	67.333,39	26.393,18	35.821,90	62.215,08		5.118,31	470.721,00	191.300,53	279.420,47	53.774,58
1.04.007.	338.284,20	140.316,06	120.078,56	260.394,62		77.889,58	4.699.787,00	2.153.743,80	2.546.043,20	431.539,16
1.04.008.	50.681,73	2.367,93	43.736,31	46.104,24		4.577,49	1.015.233,00	207.137,04	808.095,96	67.147,43
1.04.009.	18.501,28	4.019,75	12.297,23	16.316,98		2.184,30	429.817,00	99.563,75	330.253,25	20.732,86
1.04.010.	118.810,92	94.815,93	20.270,45	115.086,38		3.724,54	1.365.386,00	488.650,71	876.735,29	131.386,14
1.04.011.	1.900.916,91	588.018,07	1.277.526,34	1.865.544,41		35.372,50	6.444.359,00	1.275.806,59	5.168.552,41	2.257.276,33
	8.162.021,21	3.017.400,91	4.815.313,37	7.832.714,28	0,00	329.306,93	31.749.194,00	10.304.475,12	0,00	7.561.077,90
1.05.001.	346,20	346,20		346,20			71.000,00	70.346,20	653,80	




AGE.NA.S.
RENDICONTO FINANZIARIO
(PERIODO DA GENNAIO A DICEMBRE)

SPESA

Capitolo Codice	Gestione dei Residui 2014				Gestione di Cassa				Totale dei Residui Passivi al Termine dell'Esercizio 2014 (8 + 14)		
	Residui Passivi al 1° Gennaio 2014	Pagati	Rimasti da Pagare	Totale (13 + 14)	Variazioni		Previsioni	Pagamenti (7 + 13)		Diff. rispetto alle Previsioni	
					In più (15 - 12)	In meno (12 - 15)				In Più (19 - 18)	In Meno (18 - 19)
12	13	14	15	16	17	18	19	20	21	22	
1.05.002.	1.282,83				1.282,83	7.500,00	40,89		7.459,11	959,11	
	1.629,03	346,20	0,00	346,20	1.282,83	78.500,00	70.387,09	0,00	8.112,91	959,11	
1.06.001.	2.544,15	2.527,99		2.527,99	16,16	3.518.000,00	2.635,60		3.515.364,40	23.719,38	
1.06.002.						1.002.000,00	125.783,00		876.217,00		
1.06.003.						84.090,00			84.090,00		
1.06.005.	553,75				553,75	97.500,00	86.622,01		10.877,99	3.368,46	
1.06.006.											
1.06.007.											
1.06.008.	5.359,54	2.916,68	2.018,82	4.935,50	424,04	58.000,00	10.899,02		47.100,98	3.220,74	
1.06.009.						100.246,00			8.478,30		
	8.457,44	5.444,67	2.018,82	7.463,49	0,00	4.859.836,00	317.707,33	0,00	4.542.128,67	30.308,58	
	11.405.837,48	4.346.520,40	5.479.315,66	9.825.836,06	0,00	54.695.431,00	19.468.562,75	0,00	35.226.868,25	9.870.884,22	
	11.405.837,48	4.346.520,40	7.059.317,08	11.405.837,48	0,00	54.695.431,00	19.468.562,75	0,00	35.226.868,25	11.450.885,64	

07/05/2015 - 11:43:48


Pagina: 7



**AGE.NA.S.
RENDICONTO FINANZIARIO
(PERIODO DA GENNAIO A DICEMBRE)**




Capitolo	SPESA										Totale dei Residui Passivi al Termine dell'Esercizio 2014 (8 + 14)		
	Gestione dei Residui 2014					Gestione di Cassa							
	Residui Passivi al 1° Gennaio 2014	Pagati	Rimasti da Pagare	Totale (13 + 14)	Variazioni		Previsioni	Pagamenti	Diff. rispetto alle Previsioni				
12	13	14	15	In più (15 - 12)	In meno (12 - 15)	18	(7 + 13)	In Più (19 - 18)	In Meno (18 - 19)	20	21	22	
1													
2.07.002.	23.159,40	23.159,40		23.159,40		170.818,00	123.786,33		47.031,67				
2.07.003.						40.000.000,00			40.000.000,00				
2.07.004.	1.355,20		1.355,20	1.355,20		27.500,00	3.573,42		23.926,58				1.355,20
	24.514,60	23.159,40	1.355,20	24.514,60	0,00	40.198.318,00	127.359,75	0,00	40.070.958,25				1.355,20
2.08.001.	21.874,25		21.874,25	21.874,25		69.874,00			69.874,00				21.874,25
	21.874,25	0,00	21.874,25	21.874,25	0,00	69.874,00	0,00	0,00	69.874,00				21.874,25
	46.388,85	23.159,40	23.229,45	46.388,85	0,00	40.268.192,00	127.359,75	0,00	40.140.832,25				23.229,45



AGE.NA.S.
RENDICONTO FINANZIARIO
(PERIODO DA GENNAIO A DICEMBRE)

SPESA

Capitolo Codice	Gestione dei Residui 2014					Gestione di Cassa					Totale dei Residui Passivi al Termine dell'Esercizio 2014 (8 + 14)
	Residui Passivi al 1° Gennaio 2014	Pagati	Rimasti da Pagare	Totale (13 + 14)	Variazioni		Previsioni	Pagamenti (7 + 13)	Diff. rispetto alle Previsioni		
					In più (15 - 12)	In meno (12 - 15)			In Più (19 - 18)	In Meno (18 - 19)	
1	12	13	14	15	16	17	18	19	20	21	22
4.11.001.	186.400,78	49.340,87		49.340,87		137.059,91	990.000,00	762.205,47		227.794,53	187.135,40
4.11.002.	322.482,89					322.482,89	2.850.000,00	1.996.489,70		853.510,30	603.510,30
4.11.003.	394,00					394,00	26.300,00	17.044,00		9.256,00	140,00
4.11.004.	14.125,11	7.467,50		7.467,50		6.657,61	450.000,00	23.852,59		426.147,41	
4.11.005.							50.000,00	5.000,00		45.000,00	
	523.402,78	56.808,37	0,00	56.808,37	0,00	466.594,41	4.366.300,00	2.804.591,76	0,00	1.561.708,24	790.785,70
	523.402,78	56.808,37	0,00	56.808,37	0,00	466.594,41	4.366.300,00	2.804.591,76	0,00	1.561.708,24	790.785,70



AGE.NA.S.
RENDICONTO FINANZIARIO
(PERIODO DA GENNAIO A DICEMBRE)




SPESA

Capitolo Codice	Gestione dei Residui 2014										Gestione di Cassa			Totale dei Residui Passivi al Termine dell'Esercizio 2014 (8 + 14)
	Residui Passivi al 1° Gennaio 2014	Pagati	Rimasti da Pagare	Totale (13 + 14)	Variazioni		Previsioni	Pagamenti (7 + 13)	Diff. rispetto alle Previsioni		21	22		
					In più (15 - 12)	In meno (12 - 15)			In Più (19 - 18)	In Meno (18 - 19)				
1	12	13	14	15	16	17	18	19	20	21	22			
	11.405.837,48	4.346.520,40	5.479.315,66	9.825.836,06	0,00	1.580.001,42	54.695.431,00	19.468.562,75	0,00	35.226.868,25	9.870.884,22			
	46.388,85	23.159,40	23.229,45	46.388,85	0,00	0,00	40.268.192,00	127.359,75	0,00	40.140.832,25	23.229,45			
	523.402,78	56.808,37	0,00	56.808,37	0,00	466.594,41	4.366.300,00	2.804.591,76	0,00	1.561.708,24	790.785,70			
	11.975.629,11	4.426.488,17	5.502.545,11	9.929.033,28	0,00	2.046.595,83	99.329.923,00	22.400.514,26	0,00	76.929.408,74	10.684.899,37			
	11.975.629,11	4.426.488,17	5.502.545,11	9.929.033,28	0,00	2.046.595,83	99.329.923,00	22.400.514,26	0,00	76.929.408,74	10.684.899,37			




Agenzia Nazionale per i Servizi Sanitari Regionali

Gestione economica 2014



Codice Conto		Descrizione	Anno 2014		Anno 2013		
			Parziali	Totale	Parziali	Totale	
Age.na.s. Conto Economico 2014							
		VALORE DELLA PRODUZIONE					
CEA		Ricavi delle vendite e delle prestazioni		0,00		0,00	
CEA.1		Ricavi per vendite interno	0,00		0,00		
CEA.1.a							
CEA.2		Variazioni delle rimanenze di prodotti in corso di lavorazione,semilavorati e finiti		31.564,56		31.051,62	
CEA.2.b		Variazioni delle rimanenze	31.564,56		31.051,62		
CEA.5		Altri ricavi e proventi		25.924.740,92		27.087.355,55	
CEA.5.a		Ricavi diversi e prestazioni varie	197.323,43		114.031,44		
CEA.5.a.02		Corsi di formazione manageriale	172.995,00		105.000,00		
CEA.5.b		Resi su acquisti	0,00		0,00		
CEA.5.c		Proventi diversi	107.166,20		186.223,24		
CEA.5.e		Contributi in conto esercizio	25.620.251,29		26.787.100,87		
		Totale VALORE DELLA PRODUZIONE		25.956.305,48		27.118.407,17	
CEB		COSTI DELLA PRODUZIONE					
CEB.06		Per materie prime,sussidiarie,di consumo e dimerci		9.910,32		17.920,60	
CEB.06.a		Materie prime	9.910,32		17.920,60		
CEB.06.b		Altri beni di consumo	0,00		0,00		
CEB.07		Per servizi		12.294.511,93		12.541.083,47	
CEB.07.a		Utenze	48.997,66		58.130,88		
CEB.07.c		Amministrative	145.690,72		52.895,18		
CEB.07.e		Pubblicità	0,00		2.663,65		
CEB.07.f		Manutenzione riparazione ammodernamento immobilizzazioni materiali	14.804,03		20.488,48		
CEB.07.g		Prestazioni di servizi	8.214.729,72		8.585.846,92		
CEB.07.g.08		Collaborazioni CoCoCo a progetto ECM	2.175.663,74		0,00		
CEB.07.h		Organi istituzionali	234.372,09		273.377,70		



		Anno 2014		Anno 2013	
		Parziali	Totali	Parziali	Totali
Age.na.s.	Conto Economico 2014				
CEB.07.l	Descrizione				
	Servizi appaltati	40.238,28		43.011,16	
CEB.07.m	Spese connesse alla ricerca ed accordi di collaborazione ecc.	3.311.278,74		3.273.157,39	
CEB.07.n	Spese per la rivista e stampe varie	44.283,33		160.357,77	
CEB.07.o	Altri servizi	240.117,36		71.154,34	
CEB.08	Per godimento di beni di terzi		1.450.552,79		1.455.388,85
CEB.08.a	Canoni per licenze d'uso	192.044,47		250.425,30	
CEB.08.b	Fitti passivi	0,00		0,00	
CEB.08.b.	Fitti passivi	0,00		0,00	
CEB.08.b.01	Fitti passivi	0,00		0,00	
CEB.08.c	Noleggi	1.258.508,32		1.204.963,55	
CEB.09	Per il personale		3.531.667,32		3.566.249,69
CEB.09.a	Salari e stipendi	1.916.817,47		2.034.215,46	
CEB.09.b	Oneri sociali	1.600.521,18		1.511.517,21	
CEB.09.c	Trattamento di fine rapporto	0,00		0,00	
CEB.09.d	Trattamento quiescenza e simili	0,00		0,00	
CEB.09.e	Altri costi	14.328,67		20.517,02	
CEB.10	Ammortamenti e svalutazioni		431.340,69		502.744,01
CEB.10.a	Ammortamento immobilizzazioni immateriali	93.070,18		170.787,30	
CEB.10.b	Ammortamento immobilizzazioni materiali	338.270,51		331.956,71	
CEB.10.b.08	Ammortamento beni inferiori a 516,46 euro	0,00		0,00	
CEB.10.c	Altre svalutazioni delle immobilizzazioni	0,00		0,00	
CEB.10.d	Svalutazioni dei crediti compresi nell'attivo circolante e delle disponibilita' liquide	0,00		0,00	
CEB.11	Variazioni delle rimanenze di materie prime, sussidiarie, di consumo e merci		31.052,62		30.923,13
CEB.11.01	Variazione delle rimanenze di materiale di consumo	31.052,62		30.923,13	




Codice Conto		Descrizione	Anno 2014		Anno 2013	
			Parziali	Totali	Parziali	Totali
CEB.12		Accantonamenti per rischi		0,00		0,00
CEB.13		Altri accantonamenti		0,00		0,00
CEB.14		Oneri diversi di gestione		1.378.310,72		1.385.581,26
CEB.14.a		imposte e tasse comunali	0,00		0,00	
CEB.14.b		oneri diversi di gestione	1.378.310,72		1.385.581,26	
CEB.14.b.11		IMU	68.392,00		51.547,00	
Totale COSTI DELLA PRODUZIONE				19.127.346,39		19.499.891,01
Differenza tra valore e costi della produzione				6.828.959,09		7.618.516,16
CEC		PROVENTI E ONERI FINANZIARI				
CEC.15		Proventi ed oneri finanziari		0,00		0,00
CEC.16		Altri Proventi finanziari		3.169,20		3.037,81
CEC.16.a		Da crediti iscritti nelle immobilizzazioni	0,00		0,00	
CEC.16.b		Da titoli iscritti nell'immobilizzazioni	0,00		0,00	
CEC.16.c		Da titoli iscritti nell'attivo circolante	0,00		0,00	
CEC.16.d		Proventi diversi dai precedenti	3.169,20		3.037,81	
CEC.17		Interessi ed oneri finanziari		0,00		0,00
CEC.17.a		interessi passivi su c/c bancario	0,00		0,00	
CEC.17.b		interessi passivi su obbligazioni	0,00		0,00	
CEC.17.c		Interessi passivi su debiti diversi	0,00		0,00	
CEC.18		Rivalutazioni		0,00		0,00
CEC.19		Svalutazioni		0,00		0,00
Totale PROVENTI E ONERI FINANZIARI				3.169,20		3.037,81
CEE		PROVENTI ED ONERI STRAORDINARI				
CEE.20		Proventi		662.593,68		14.613,57
CEE.20.a		Plusvalenze	0,00		0,00	




Codice Conto		Descrizione	Anno 2014		Anno 2013	
			Parziali	Totali	Parziali	Totali
CEE.20.b		Altri proventi straordinari	662.593,68	247.439,05	14.613,57	21.178,27
CEE.21		Oneri				
CEE.21.a		Minusvalenze da alienazioni	6.445,80		2.341,11	
CEE.21.a.01		Minusvalenze	6.445,80		2.341,11	
CEE.21.b		Imposte relative ad esercizi precedenti	0,00		0,00	
CEE.21.c		Altri oneri straordinari	240.993,25		18.837,16	
		Totale PROVENTI ED ONERI STRAORDINARI		415.154,63		-6.564,70
		Risultato prima delle imposte		7.247.282,92		7.614.989,27
CEF		IMPOSTE SUL REDDITO DELL'ESERCIZIO				
CEF.22		IMPOSTE SUL REDDITO DELL'ESERCIZIO		21.883,19		16.257,97
CEF.22.a		Imposte sul reddito di esercizio	21.883,19		16.257,97	
		Totale IMPOSTE SUL REDDITO DELL'ESERCIZIO		21.883,19		16.257,97
		Avanzo Economico		7.225.399,73		7.598.731,30

Age.na.s.
Conto Economico 2014



Age.na.s. Stato Patrimoniale 2014		2014	2013	PASSIVITA'		2014	2013
ATTIVITA'				SPP) STATO PATRIMONIALE PASSIVO			
SPA) STATO PATRIMONIALE ATTIVO				SPP.A) PATRIMONIO NETTO			
SPA.A) CREDITI VERSO LO STATO ED ALTRI ENTI PUBBLICI PER PARTECIPAZIONE PATRIMONIO INIZIALE				SPP.A.01) Fondo di dotazione			
TOTALE CREDITI VERSO LO STATO ED ALTRI ENTI PUBBLICI PER PARTECIPAZIONE PATRIMONIO INIZIALE		0,00	0,00	TOTALE Fondo di dotazione		3.322.817,12	3.322.817,12
SPA.B) IMMOBILIZZAZIONI				SPP.A.08) Utili (perdite) portati a nuovo			
SPA.B.01) Immobilizzazioni immateriali				TOTALE Utili (perdite) portati a nuovo		75.163.321,90	67.564.590,60
SPA.B.01.1) Costi di impianto ed ampliamento				SPP.A.09) Utile (perdita) dell'esercizio			
TOTALE Costi di impianto ed ampliamento		0,00	0,00	TOTALE Utile (perdita) dell'esercizio		7.225.399,73	7.598.731,30
SPA.B.01.2) Costi di ricerca, di sviluppo e di pubblicita'				TOTALE PATRIMONIO NETTO		85.711.536,75	78.486.139,02
TOTALE Costi di ricerca, di sviluppo e di pubblicita'		0,00	0,00	SPP.B) FONDI PER RISCHI E ONERI			
SPA.B.01.3) Diritti di brevetto industriale e diritti di utilizzazione delle opere dell'ingegno				SPP.B.01) per trattamento di quiescenza e obblighi simili			
TOTALE Diritti di brevetto industriale e diritti di utilizzazione delle opere dell'ingegno		0,00	0,00	TOTALE per trattamento di quiescenza e obblighi simili		0,00	0,00
SPA.B.01.4) Concessioni, licenze, marchi e diritti simili				SPP.B.02) per imposte			
TOTALE Concessioni, licenze, marchi e diritti simili		93.949,00	166.458,52	TOTALE per imposte		0,00	0,00
SPA.B.01.5) Avviamento				SPP.B.03) altri			
TOTALE Avviamento		0,00	0,00	TOTALE altri		70.734,17	70.734,17
SPA.B.01.6) Immobilizzazioni in corso e acconti				TOTALE FONDI PER RISCHI E ONERI		70.734,17	70.734,17
TOTALE Immobilizzazioni in corso e acconti		0,00	0,00	SPP.C) TRATTAMENTO DI FINE RAPPORTO DI LAVORO SUBORDINATO			
SPA.B.01.7) Altre							

Pagina: 1



07/05/2015 - 12:00:47

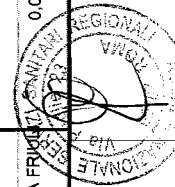
**Age.na.s.
Stato Patrimoniale 2014**




ATTIVITA'	2014	2013	PASSIVITA'	2014	2013
TOTALE Altre	0,00	0,00	SPP.C.01) Fondo trattamento fine rapporto		
TOTALE Immobilizzazioni immateriali	93.949,00	166.458,52	TOTALE Fondo trattamento fine rapporto	78.788,40	78.788,40
SPA.B.02) Immobilizzazioni materiali			TOTALE TRATTAMENTO DI FINE RAPPORTO DI LAVORO SUBORDINATO	78.788,40	78.788,40
SPA.B.02.1) Terreni e fabbricati			SPP.D) DEBITI		
SPA.B.02.1.a) Terreni			SPP.D.03) Debiti v/Banche		
TOTALE Terreni	0,00	0,00	SPP.D.03.a) Scoperto di C/C		
SPA.B.02.1.b) Fabbricati industriali			TOTALE Scoperto di C/C	0,00	0,00
TOTALE Fabbricati industriali	5.873.251,53	6.126.066,25	SPP.D.03.b) Esigibili nell'esercizio successivo		
TOTALE Terreni e fabbricati	5.873.251,53	6.126.066,25	SPP.D.03.b.01) Debiti v/banca		
SPA.B.02.2) Impianti e macchinari			TOTALE Debiti v/banca	0,00	0,00
TOTALE Impianti e macchinari	6.042,53	8.411,69	TOTALE Esigibili nell'esercizio successivo	0,00	0,00
SPA.B.02.3) Attrezzature industriali e commerciali			TOTALE Debiti v/Banche	0,00	0,00
SPA.B.02.3.a) Attrezzature varie e minute			SPP.D.06) Debiti verso fornitori ed enti		
TOTALE Attrezzature varie e minute	592,90	3.860,06	SPP.D.06.01) Debiti v/fornitori di servizi		
SPA.B.02.3.b) Mobili e macchine per ufficio			TOTALE Debiti v/fornitori di servizi	0,00	0,00
TOTALE Mobili e macchine per ufficio	12.893,27	9.615,64	SPP.D.06.02) Debiti v/fornitori		
SPA.B.02.3.c) Automezzi			SPP.D.06.02.00000116) UNIVERSITA' LUIGI BOCCON CERGAS	14.000,00	0,00
TOTALE Automezzi	0,00	0,00	SPP.D.06.02.00000283) REGIONE AUTONOMA FRIULI VENEZIA GIULIA	0,00	0,00

07/05/2015 - 12:00:47

Pagina: 2



Age.na.s. Stato Patrimoniale 2014		PASSIVITA'			2014	2013	2014	2013
ATTIVITA'		PASSIVITA'			2014	2013	2014	2013
SPA.B.02.3.g) Macchine d'ufficio elettroniche e Computer		SPP.D.06.02.00000380) PROVINCIA AUTONOMA DI TRENTO			3.183,77			0,00
TOTALE Macchine d'ufficio elettroniche e Computer	207.521,69	SPP.D.06.02.00000412) ELSEVIER - REGIONAL SALES OFFICE CUSTOMER SUPPORT			0,00	211.031,64		0,00
TOTALE Attrezzature industriali e commerciali	220.807,86	SPP.D.06.02.00000430) MINISTERO DELL'ECONOMIA E DELLE FINANZE - VERSAMEN			7.529,94	224.507,34		0,00
SPA.B.02.4) Altri beni		SPP.D.06.02.00000431) MINISTERO DELLA SALUTE			7.578,75			0,00
TOTALE Altri beni	1.255,44	SPP.D.06.02.00000507) AZIENDA USL RMI/A			0,00	215,70		0,00
SPA.B.02.5) Immobilizzazioni in corso e acconti		SPP.D.06.02.00000548) UNIVERSITA' DEL PIEMONTE ORIENTALE AMEDEO AVOGADRO			0,00			0,00
TOTALE Immobilizzazioni in corso e acconti	0,00	SPP.D.06.02.00000554) AGENZIA REGIONALE DI SANITA' TOSCANA			6.000,00	0,00		0,00
TOTALE Immobilizzazioni materiali	6.101.357,36	SPP.D.06.02.00000583) AZIENDA USL ROMA B			0,00	6.359.200,98		0,00
SPA.B.03) Immobilizzazioni finanziarie		SPP.D.06.02.00000588) SYSTEMAX ITALY SRL			0,00			0,00
TOTALE Immobilizzazioni finanziarie	0,00	SPP.D.06.02.00000866) ASL BERGAMO			3.500,00	0,00		0,00
TOTALE IMMOBILIZZAZIONI	6.195.306,36	SPP.D.06.02.00000876) AZIENDA U.S.L. DI CESENA			0,00	6.525.659,50		0,00
SPA.C) ATTIVO CIRCOLANTE		SPP.D.06.02.00000881) REGIONE CALABRIA DIPARTIMENTO TUTELA SALUTE E POLITICHE S			0,00			0,00
SPA.C.01) Rimanenze		SPP.D.06.02.00000958) SECONDA UNIVERSITA' DEGLI STUDI DI NAPOLI - STRATEGIE AZIENDALI			0,00			0,00
SPA.C.01.1) Materie prime,sussidiarie e di consumo		SPP.D.06.02.00000971) AZIENDA SANITARIA LOCALE BR			0,00			0,00
TOTALE Materie prime,sussidiarie e di consumo	31.563,56	SPP.D.06.02.00001067) FONDAZIONE UNIVERSITA' DA FOSCARI VENEZIA			0,00	31.051,62		0,00
TOTALE Rimanenze	31.563,56	SPP.D.06.02.00001177) AZIENDA U.L.-S. N.16 DI PADOVA			2.215,48	31.051,62		0,00
SPA.C.02) Crediti		SPP.D.06.02.00001305) S.C.E. TELECOMUNICAZIONI S.R.L.			0,00			0,00




Pagina: 3

07/05/2015 - 12:00:47

Age.na.s. Stato Patrimoniale 2014		2014	2013	PASSIVITA'	2014	2013
SPA.C.02.1) Crediti verso clienti				SPP.D.06.02.0000(1387) CERISMAS	12.200,00	0,00
SPA.C.02.1.01) Verso regioni ed enti vari				TOTALE Debiti v/fornitori	882.085,22	937.747,87
TOTALE Verso regioni ed enti vari	0,00	0,00	0,00	TOTALE Debiti verso fornitori ed enti	882.085,22	937.747,87
SPA.C.02.1.02) Crediti verso clienti				SPP.D.11) Debiti tributari		
SPA.C.02.1.02.00000479) Accrediti ECM	0,00	0,00	0,00	SPP.D.11.a) Debiti verso erario per imposte		
TOTALE Crediti verso clienti	0,00	0,00	0,00	SPP.D.11.a.01) Debiti tributari		
SPA.C.02.1.03) Fatture da emettere				SPP.D.11.a.01.01) Debiti per IRES	0,00	0,00
SPA.C.02.1.03.01) Fatture da Emettere	0,00	0,00	0,00	TOTALE Debiti tributari	35.461,75	41.418,26
TOTALE Fatture da emettere	82.668,73	81.957,03	81.957,03	TOTALE Debiti verso erario per imposte	35.461,75	41.418,26
TOTALE Crediti verso clienti	82.668,73	81.957,03	81.957,03	TOTALE Debiti tributari	35.461,75	41.418,26
SPA.C.02.5) Verso altri				SPP.D.12) Debiti verso istituti di previdenza		
SPA.C.02.5.a) Crediti Diversi				SPP.D.12.a) Debiti v /I.N.P.S.		
SPA.C.02.5.a.01) Crediti v/SAI per TFR				SPP.D.12.a.00000201) INPS	28.479,22	58.150,87
TOTALE Crediti v/SAI per TFR	79.725,70	76.659,37	76.659,37	TOTALE Debiti v /I.N.P.S.	28.479,22	55.091,76
SPA.C.02.5.a.02) Crediti per contributo dello stato				SPP.D.12.b) Debiti v/ I.N.A.I.L.		
TOTALE Crediti per contributo dello stato	0,00	75.000,00	75.000,00	SPP.D.12.b.00000205) INAIL	3.084,98	6.012,94
SPA.C.02.5.a.03) Crediti v/ Banche				TOTALE Debiti v/ I.N.A.I.L.	9.047,12	11.859,26
TOTALE Crediti v/ Banche	0,00	0,00	0,00	SPP.D.12.c) Debiti v / I.N.P.D.A.P.		


Pagina: 4



07/05/2015 - 12:00:47

**Age.na.s.
Stato Patrimoniale 2014**

ATTIVITA'	2014	2013	PASSIVITA'	2014	2013
SPA.C.02.5.a.04) Crediti Verso Istituti di Previdenza			TOTALE Debiti v/ I.N.P.D.A.P.	58.016,98	107.995,55
TOTALE Crediti Verso Istituti di Previdenza	0,00	0,00	SPP.D.12.d) Debiti v/ INPGI		
TOTALE Crediti Diversi	79.725,70	151.659,37	TOTALE Debiti v/ INPGI	0,00	801,60
SPA.C.02.5.b) Crediti verso il personale dipendente			SPP.D.12.e) Debiti v/ONAOASI		
SPA.C.02.5.b.01) Crediti v/ personale dipendente per ritenute previdenziali			SPP.D.12.e.00001250) ONAOASI	248,88	331,74
TOTALE Crediti v/ personale dipendente per ritenute previdenziali	0,00	0,00	SPP.D.12.e.1) Debiti per ritenute ONAOASI	0,00	0,00
SPA.C.02.5.b.02) Crediti v/personale			SPP.D.12.e.99) Debiti per ritenute ONAOASI	0,00	0,00
SPA.C.02.5.b.02.99) Crediti v/personale	165,34	91,76	TOTALE Debiti v/ONAOASI	248,88	331,74
TOTALE Crediti v/personale	165,34	91,76	TOTALE Debiti verso Istituti di previdenza	95.792,20	176.079,91
SPA.C.02.5.b.03) Crediti v/personale comandato			SPP.D.13) Altri Debiti		
TOTALE Crediti v/personale comandato	0,00	0,00	SPP.D.13.a) Debiti diversi		
TOTALE Crediti verso il personale dipendente	165,34	91,76	SPP.D.13.a.01) Debiti v/ commissioni e comitati		
SPA.C.02.5.c) Crediti verso collaboratori e consiglieri			TOTALE Debiti v/ commissioni e comitati	5.489,88	0,00
SPA.C.02.5.c.01) Crediti v/consiglieri per riduzione compensi			SPP.D.13.a.02) Debiti v/ collaboratori e consiglieri		
TOTALE Crediti v/consiglieri per riduzione compensi	0,00	0,00	SPP.D.13.a.02.00001039) COLLABORATORI SU PROGETTI BIS C	0,00	1.833,33
SPA.C.02.5.c.02) Crediti v/ collaboratori e consiglieri			SPP.D.13.a.02.00001308) FERRI FABRIZIO	0,00	0,00
TOTALE Crediti v/ collaboratori e consiglieri	0,00	0,00	TOTALE Debiti v/ collaboratori e consiglieri	193.322,12	98.694,63




Age.na.s.
Stato Patrimoniale 2014

	2014	2013	PASSIVITA'	2014	2013
ATTIVITA'					
TOTALE Crediti verso collaboratori e consiglieri	0,00	0,00	SPP.D.13.a.03) Debiti per ritenute sindacali su stipendi		
SPA.C.02.5.d) Crediti verso erario per imposte			TOTALE Debiti per ritenute sindacali su stipendi	0,00	0,00
TOTALE Crediti verso erario per imposte	78.317,20	0,00	SPP.D.13.a.04) Debiti per altre ritenute su stipendi		
TOTALE Verso altri	158.208,24	151.751,13	TOTALE Debiti per altre ritenute su stipendi	0,00	0,00
TOTALE Crediti	240.877,97	233.708,16	TOTALE Debiti diversi	198.812,00	98.694,63
SPA.C.03) Attivita' finanziarie che non costituiscono immobilizzazioni			SPP.D.13.b) Debiti verso fornitori per fatture da ricevere		
TOTALE Attivita' finanziarie che non costituiscono immobilizzazioni	0,00	0,00	SPP.D.13.b.01) Fatture da ricevere		
SPA.C.04) Disponibilità liquide			TOTALE Fatture da ricevere	1.534.002,39	2.704.211,20
SPA.C.04.1) Depositi bancari e postali			TOTALE Debiti verso fornitori per fatture da ricevere	1.534.002,39	2.704.211,20
TOTALE Depositi bancari e postali	82.278.247,74	76.015.419,65	SPP.D.13.d) Debiti verso il personale dipendente		
SPA.C.04.2) Assegni			TOTALE Debiti verso il personale dipendente	145.318,33	241.080,92
TOTALE Assegni	0,00	0,00	TOTALE Altri Debiti	1.878.132,72	3.043.886,75
SPA.C.04.3) Denaro e valori in cassa			TOTALE DEBITI	2.891.471,89	4.199.232,79
TOTALE Denaro e valori in cassa	0,00	0,00	SPP.E) RATEI E RISCONTI		
TOTALE Disponibilità liquide	82.278.247,74	76.015.419,65	SPP.E.01) Aggì su Prestiti		
TOTALE ATTIVO CIRCOLANTE	82.550.689,27	76.280.179,43	TOTALE Aggì su Prestiti	0,00	0,00
SPA.D) RATEI E RISCONTI			SPP.E.02) Altri Ratei e Risconti Passivi		
SPA.D.01) Disaggio su prestiti			SPP.E.02.01) Ratei Passivi		

07/05/2015 - 12:00:47

Pagina: 6

Age.na.s. Stato Patrimoniale 2014		2014	2013	PASSIVITA'		2014	2013
ATTIVITA'							
TOTALE Disagio su prestiti		0,00	0,00	TOTALE Ratei Passivi		0,00	0,00
SP.A.D.02) Altri ratei e risconti attivi				SPP.E.02.02) Risconti Passivi			
SP.A.D.02.01) Ratei attivi				TOTALE Risconti Passivi		0,00	0,00
TOTALE Ratei attivi		2.673,55	2.570,68	TOTALE Altri Ratei e Risconti Passivi		0,00	0,00
SP.A.D.02.02) Risconti attivi				TOTALE RATEI E RISCONTI		0,00	0,00
SP.A.D.02.02.00001154) GENERALI ITALIA S.P.A.		205,00	205,00	TOTALE STATO PATRIMONIALE PASSIVO		88.752.533,21	82.834.894,38
TOTALE Risconti attivi		3.864,03	26.484,77				
TOTALE Altri ratei e risconti attivi		6.537,58	29.055,45				
TOTALE RATEI E RISCONTI		6.537,58	29.055,45				
TOTALE STATO PATRIMONIALE ATTIVO		88.752.533,21	82.834.894,38				
Totale Attivo		88.752.533,21	82.834.894,38	Totale Passivo		88.752.533,21	82.834.894,38



 Age.na.s.
Stato Patrimoniale 2014

CONTI D'ORDINE				
Attivo	2014	2013	Passivo	2013



PAGINA BIANCA

Agenzia Nazionale per i Servizi Sanitari Regionali

Situazione amministrativa al 31 dicembre 2014



Agenzia Nazionale per i Servizi Sanitari Regionali

Situazione amministrativa effettiva al 31 dicembre 2014

A - Fondo di cassa esistente all'inizio dell'esercizio		€ 74.342.902,72
1 - Ammontare delle somme riscosse:		
a) in conto competenza	€ 26.462.317,68	
b) in conto residui attivi di esercizi precedenti	€ 2.143.085,24	€ 28.605.402,92 (a+b)
Totale parziale		€ 102.948.305,64 (A+1)
2) - Ammontare dei pagamenti eseguiti:		
a) in conto competenza	€ 17.974.026,09	
b) in conto residui passivi di esercizi precedenti	€ 4.426.488,17	€ 22.400.514,26 c+d)
Totale A - Fondo di cassa esistente alla fine dell'esercizio		€ 80.547.791,38 (A + 1 - 2)

B) AVANZO (O DISAVANZO) COMPLESSIVO A FINE ESERCIZIO

Residui risultanti alla chiusura dell'esercizio

1 - Attivi	degli anni precedenti	€ 1.470.468,20	}	€ 4.201.120,86
	dell'esercizio	€ 2.730.652,66		
2 - Passivi	degli anni precedenti	€ 5.502.545,11	}	€ 10.684.899,37
	dell'esercizio	€ 5.182.354,26		
	3 - Differenza			-€ 6.483.778,51 (1-2)
Totale A - Fondo di cassa alla fine dell'esercizio				€ 80.547.791,38

C - Avanzo (o disavanzo) complessivo a fine esercizio € 74.064.012,87 (Tot. A+3)**D - Avanzo (o disavanzo) complessivo disponibile a fine esercizio** € 74.064.012,87 (C-1)

Il Direttore Generale
(Prof. Francesco Bevere)




Il Presidente del Consiglio di Amm.ne



Situazione Finanziaria effettiva al 31 dicembre 2014

- Avanzo complessivo di amministrazione al 31/12/2013	€	66.593.748,44
	€	66.593.748,44

- Avanzo complessivo di amministrazione al 31/12/2013	€	66.593.748,44
--	---	----------------------

Rideterminazione residui

attivi	-€	612.921,39
--------	----	------------

passivi	€	2.046.595,83
---------	---	--------------

- Avanzo rettificato al 31/12/2013	€	68.027.422,88
---	---	----------------------

GESTIONE DI COMPETENZA

- Entrate effettive accertate nell'esercizio 2014	€	29.192.970,34
---	---	---------------

- Spese effettive impegnate nell'esercizio 2014	-€	23.156.380,35
---	----	---------------

AVANZO DI COMPETENZA	€	6.036.589,99
-----------------------------	---	---------------------

Avanzo di amm.ne al 31/12/2014	€	74.064.012,87
---------------------------------------	---	----------------------

- Fondo di cassa esistente all'inizio dell'esercizio	€	74.342.902,72
--	---	---------------

- Ammontare delle somme riscosse	€	28.605.402,92
----------------------------------	---	---------------

- Ammontare dei pagamenti eseguiti	€	22.400.514,26
------------------------------------	---	---------------

- Fondo di cassa complessivo al 31/12/2014	€	80.547.791,38
---	---	----------------------


GESTIONE RESIDUI (risultanti al 31/12/2014)

Residui attivi	€	4.201.120,86
----------------	---	--------------

Residui passivi	-€	10.684.899,37
-----------------	----	---------------

Totale complessivo	-€	6.483.778,51
---------------------------	----	---------------------

- Avanzo complessivo di amministrazione al 31/12/2014	€	74.064.012,87
--	---	----------------------




**Age.n.a.s.
Situazione amministrativa generale 2014**

Conto INTESA 74.342.902,72
Conto BNL 0,00

A) Consistenza della cassa all'inizio dell'esercizio 2014 74.342.902,72

Riscossioni	
B) in c/competenza	26.462.317,68
C) in c/residui	2.143.085,24
D)	Totale (B + C) 28.605.402,92


Pagamenti	
E) in c/competenza	17.974.026,09
F) in c/residui	4.426.488,17
G)	Totale (E + F) 22.400.514,26

H) Cassa rilevabile dal rendiconto finanziario (A + D - G) 80.547.791,38

Residui attivi	
I) degli esercizi precedenti	1.470.468,20
L) dell'esercizio	2.730.652,66
M)	Totale (I + L) 4.201.120,86

Residui passivi	
N) degli esercizi precedenti	5.502.545,11
O) dell'esercizio	5.182.354,26
P)	Totale (N + O) 10.684.899,37

Avanzo d'amministrazione alla fine dell'esercizio 2014 (H + M - P) 74.064.012,87



Agenzia Nazionale per i Servizi Sanitari Regionali



Verifica di cassa al 31 dicembre 2014

Arrivo
Agenzia Nazionale per i
Servizi Sanitari Regionali

Prot.n. 0002464 del 10/03/2015
FUN 9-02-03



 **INTESA SANPAOLO
GROUP SERVICES**

BACK OFFICE DI RETE

Bari, 06/03/2015

Spett.le

AGENAS
Via Puglie 23
00187 Roma

Verifica di cassa es. 2014

Come da Vs richiesta del 5 u.s. inviamo quanto in oggetto
con preghiera di volerci inviare una copia firmata per
benestare.

Cordiali saluti

**INTESA SANPAOLO
GROUP SERVICES S.c.p.a.**
Direzione Centrale Operations
Servizio Transazionale
Ufficio Tesoreria Enti
Via Niceforo 1 - 70124 BARI - BA



20150105 ENTRODO INTESA SANPAOLO TEGORNIA 06019 ROMA 37	PROCEDURA TEGORNIA ENTI VERIFICA DI CASSA DEL 05.01.2015	PAGINA 30
ENTE 7918925 AGENZIA NAZIONALE PER I SERVIZI		
E S E R C I Z I O 2 0 1 4		
E N T R A T E		
FONDO DI CASSA DELL'ESERCIZIO 2013	CONTO DI DIRITTO	CONTO DI FATTO
REVERSALI ULTIMO NUMERO EMESSO N. 1750	74.342.902,72	74.342.902,72
EMESSE		
RISOSSE	28.605.402,92 N. 1750	28.605.402,92
IN RISCOVERE		
RISCOSSIONI DA REGOLARIZZARE CON REVERSALI		
TOTALE DELLE ENTRATE	102.948.305,64	102.948.305,64
U S C I T E		
DEFICINZIA DI CASSA DELL'ESERCIZIO 2013	CONTO DI DIRITTO	CONTO DI FATTO
MANDATI ULTIMO NUMERO EMESSO N. 3426		
EMESSE	22.400.514,26 N. 3426	22.400.514,26
IN RISCOVERE		
DA PAGARE		
PAGAMENTI DA REGOLARIZZARE CON MANDATI		
TOTALE DELLE USCITE	22.400.514,26	22.400.514,26
SALDO RISULTANTE DAL CONTO DI DIRITTO	80.547.791,38	80.547.791,38
SALDO RISULTANTE DAL CONTO DI FATTO		
SOMME VINCOLATE		
SOMME LIBERE		
FIDO CONCESSO		
SOMME RISERVATE		
ANTICIPAZIONI ACCORDATE		
UTILIZZO ATTUALE		
FONDI SPECIALI		



Pag. 507

MOD.56 T (T.U.)

BANCA D'ITALIA
Tesoreria dello Stato
Sezione di Roma Succ.

SITUAZIONE RELATIVA AL MESE DI DICEMBRE 2014

ENTE: 0150983 AGENZIA NAZIONALE SERVIZI REG

	SC/FRUTTIFERO	SC/INFRUTTIFERO	SOMME VINCOLATE
SITUAZIONE A FINE MESE PRECEDENTE:	264.523,24	79.239.089,16	0,00
ENTRATE DEL MESE:	1.016.681,33	1.998.985,17	0,00
USCITE DEL MESE:	1.277.754,63	672.179,77	0,00
SITUAZIONE A FINE MESE DI RIFERIMENTO:	3.449,94	80.565.894,56	0,00

LA PRESENTE SITUAZIONE SI INTENDE APPROVATA SE, TRASCORSI 20 GIORNI DALLA DATA DI RICEZIONE DELL'ELABORATO, NON VENGANO FORMULATE ECCEZIONI PER ISCRITTO.



Agenzia Nazionale per i Servizi Sanitari Regionali

Residui attivi al 31 dicembre 2014




PAGINA BIANCA

Age.na.s.
Partitario Accertamenti Aperti per Capitoli - Esercizio 2014 (Periodo considerato: 2000 - 2013)

Numero	Data	Anno	ExCap.ExCram	Delibera	Data Delib.	Org.	Corrispondente	Descrizione	Residuo finanziario
ENTRATE									
1.01.002. CONTRIBUTO MINISTERO DELLA SALUTE PER LA RICERCA									
Anno 2012									
31	15/06/2012	2012			470	15/06/2012	MINISTERO DELLA SALUTE	FINANZIAMENTO MINISTERO DELLA SALUTE RELATIVO AL PROGRAMMA CCM2011	280.000,00
32	15/06/2012	2012			470	15/06/2012	MINISTERO DELLA SALUTE	FINANZIAMENTO MINISTERO DELLA SALUTE RELATIVO AL PROGRAMMA CCM2011	35.000,00
33	15/06/2012	2012			470	15/06/2012	MINISTERO DELLA SALUTE	FINANZIAMENTO MINISTERO DELLA SALUTE RELATIVO AL PROGRAMMA CCM2011	15.000,00
Totale Anno 2012									330.000,00
Anno 2013									
23	08/03/2013	2013			186	08/03/2013	MINISTERO DELLA SALUTE	FINAN DAL MINISTERO DELLA SALUTE-DIPART DELLA SANITA' PUBBLICA E DELL'INNOVAZ-DIREZIONE GENERALE DELLA PREVENZIONE RELATIVO AL PROGRAM CCM 2012:"LA PRESA IN CARICO DELLE PERSONECON MIELOLESIONE NELLE REGIONI ITALIANE...."	347.550,00
24	08/03/2013	2013			186	08/03/2013	MINISTERO DELLA SALUTE	FINAN DAL MINISTERO DELLA SALUTE-DIPART DELLA SANITA' PUBBLICA E DELL'INNOVAZ-DIREZIONE GENERALE DELLA PREVENZIONE RELATIVO AL PROGRAM CCM 2012:"STUDIO DELLE PROSPETTIVE TRA SOCIALE E SANITARIO"	175.000,00
34	16/04/2013	2013			274	16/04/2013	MINISTERO DELLA SALUTE	FINANZIAMENTO DAL MINISTERO DELLA SALUTE-DIPARTIMENTO DELLA SANITA' PUBBLICA E DELL'INNOVAZIONE-DIREZ	126.000,00

07/05/2015 - 11:44:37


Pagina: 1






Age.na.s.
Partitario Accertamenti Aperti per Capitoli - Esercizio 2014 (Periodo considerato: 2000 - 2013)

Numero	Data	Anno	ExCap.ExCram	Delibera	Data Delib.	Org.	Corrispondente	Descrizione	Residuo finanziario
ENTRATE									
1.01.002. CONTRIBUTO MINISTERO DELLA SALUTE PER LA RICERCA									
Anno 2013									
35	16/04/2013	2013	274	16/04/2013			MINISTERO DELLA SALUTE	GENERALE DELLA PREVENZIONE RELATIVO AL PROGRAMMA CCM 2012.	112.000,00
36	16/04/2013	2013	274	16/04/2013			MINISTERO DELLA SALUTE	FINANZIAMENTO DAL MINISTERO DELLA SALUTE-DIPARTIMENTO DELLA SANITA' PUBBLICA E DELL' INNOVAZIONE-DIREZ GENERALE DELLA PREVENZIONE RELATIVO AL PROGRAMMA CCM 2012.	42.000,00
37	16/04/2013	2013	274	16/04/2013			MINISTERO DELLA SALUTE	FINANZIAMENTO DAL MINISTERO DELLA SALUTE-DIPARTIMENTO DELLA SANITA' PUBBLICA E DELL' INNOVAZIONE-DIREZ GENERALE DELLA PREVENZIONE RELATIVO AL PROGRAMMA CCM 2012.	25.103,97
38	16/04/2013	2013	274	16/04/2013			MINISTERO DELLA SALUTE	FINANZIAMENTO DAL MINISTERO DELLA SALUTE-DIPARTIMENTO DELLA SANITA' PUBBLICA E DELL' INNOVAZIONE-DIREZ GENERALE DELLA PREVENZIONE RELATIVO AL PROGRAMMA CCM 2012.	120.000,00
125	04/11/2013	2013	720	04/11/2013			MINISTERO DELLA SALUTE	FINANZIAMENTO DAL MINISTERO DELLA SALUTE RELATIVO AL PROGRAMMA CCM 2012 "REVISIONE OCSE"	6.581,12
Totale Anno 2013									954.235,09
Totale Capitolo 1.01.002.									1.284.235,09



Age.na.s.
Partitario Accertamenti Aperti per Capitoli - Esercizio 2014 (Periodo considerato: 2000 - 2013)

Numero	Data	Anno	ExCap.ExCramDelibera	Data Delib. Org.	Corrispondente	Descrizione	Residuo finanziario
ENTRATE							
1.03.001. PROVENTI DERIVANTI DA CONTRATTI STIPULATI CON LE REGIONI							
Anno 2012							
82	17/12/2012	2012		925 17/12/2012	AZIENDE OSPEDALIERE UNIVERSITARIE DI CATANIA	ACCONTO DALLE 4 AZIENDE DELLA REGIONE SICILIANA PER ACCORDO DI COLLABORAZIONE IN MATERIA DI SUPPORTO DI INTEGRAZIONE INTERDIPARTIMENTALE	24.000,00
Totale Anno 2012							24.000,00
Totale Capitolo 1.03.001.							24.000,00
1.05.001. RIMBORSO DA AMMINISTRAZIONI E/O ENTI DI DESTINAZIONE PER PERSONALE DI RUOLO ASSR COMANDATO							
Anno 2010							
88	02/11/2010	2010		659 02/11/2010		RIMBORSO SPESE PERSONALE AGENAS IN COMANDO PRESSO ALTRE AMM.NI ESERCIZIO 2010	11.212,39
Totale Anno 2010							11.212,39
Anno 2012							
70	09/11/2012	2012		858 09/11/2012		RIMBORSO SPESE PERSONALE IN COMANDO DELL'AGENZIA PRESSO ALTRE AMMINISTRAZIONI 2012	6.068,98
Totale Anno 2012							6.068,98
Anno 2013							
127	14/11/2013	2013		739 14/11/2013		RIMBORSO SPESE PERSONALE IN COMANDO DELL'AGENZIA PRESSO ALTRE AMMINISTRAZIONI ANNO 2013	34.715,67
Totale Anno 2013							34.715,67
Totale Capitolo 1.05.001.							51.997,04




Age.na.s.
Partitario Accertamenti Aperti per Capitoli - Esercizio 2014 (Periodo considerato: 2000 - 2013)

Numero	Data	Anno	ExCap.ExCram	Delibera	Data Delib.	Org.	Corrispondente	Descrizione	Residuo finanziario
ENTRATE									
1.05.002. ALTRE ENTRATE EVENTUALI									
Anno 2007									
98	31/12/2007	2007		402	27/11/2007			RIMBORSO DA PARTE DELLE REGIONI PER CONCORSO IN MATERIA DI FORMAZIONE SPECIFICA IN MEDICINA GENERALE	4.486,90
Totale Anno 2007									4.486,90
Anno 2008									
164	31/12/2008	2008		523	31/12/2008			RIMBORSO SPESE DA PARTE DELLE REGIONI PER LA PROVA DEL CONCORSO DI ACCESSO AL CORSO DI FORMAZIONE SP	5.829,49
Totale Anno 2008									5.829,49
Anno 2009									
148	23/10/2009	2009		472	23/10/2009			RIMBORSO DA PARTE DELLE REGIONI PER CONCORSO IN MATERIA DI FORM. SPEC. IN MED. GEN. 2009	10.262,63
Totale Anno 2009									10.262,63
Anno 2010									
78	08/10/2010	2010		601	08/10/2010			RIMBORSO DA PARTE DELLE REGIONI PER LA PROVA DI CONCORSO DI ACCESSO AL CORSO DI FORMAZIONE SPECIFICA IN MEDICINA GENERALE - ANNO 2010	9.457,05
Totale Anno 2010									9.457,05
Anno 2011									



Age.na.s.
Partitario Accertamenti Aperti per Capitoli - Esercizio 2014 (Periodo considerato: 2000 - 2013)

Numero	Data	Anno	ExCap.	ExCram	Delibera	Data Delib.	Org.	Corrispondente	Descrizione	Residuo finanziario
ENTRATE										
1.05.002. ALTRE ENTRATE EVENTUALI										
Anno 2011										
52	14/10/2011	2011			742	14/10/2011			RIMBORSO SPESE DA PARTE DELLE REGIONI PER CONCORSO IN MATERIA DI FORMAZIONE SPECIFICA IN MEDICINA GENERALE ANNO 2011	25.000,00
Totale Anno 2011										25.000,00
Anno 2012										
87	17/12/2012	2012			930	17/12/2012			RIMBORSO SPESE DA PARTE DELLE REGIONI PER CONCORSO IN MATERIA DI FORMAZIONE SPECIFICA IN MEDICINA GENERALE ANNO 2012	30.000,00
Totale Anno 2012										30.000,00
Anno 2013										
116	07/10/2013	2013			659	07/10/2013			RIMBORSO SPESE DA PARTE DELLE REGIONI PER CONCORSO IN MATERIA DI FORMAZIONE SPECIFICA IN MEDICINA GENERALE ANNO 2013	25.200,00
Totale Anno 2013										25.200,00
Totale Capitolo 1.05.002.										110.236,07
Totale ENTRATE										1.470.468,20




PAGINA BIANCA

Age.na.s.
Partitario Accertamenti Aperti per Capitoli - Esercizio 2014



Numero	Data	Anno	ExCap.ExCramDelibera	Data Delib. Org.	Corrispondente	Descrizione	Residuo finanziario
ENTRATE							
1.03.002. PROVENTI DERIVANTI DALLE PRESTAZIONI DI SERVIZI- TARIFFE							
	Anno 2014						
123	31/12/2014	2014		640	31/12/2014	Accrediti ECM	1.730.456,36
						ENTRATE CONTRIBUTI ART. 92, C. 5 LEGGE 23 DICEMBRE 2000, N. 388 (TARIFFE) SISTEMA ECM E SPESE TENUTA C/C POSTALE DICEMBRE 2014	1.730.456,36
						Totale Anno 2014	1.730.456,36
						Totale Capitolo 1.03.002.	1.730.456,36
1.05.001. RIMBORSO DA AMMINISTRAZIONI E/O ENTI DI DESTINAZIONE PER PERSONALE DI RUOLO ASSR COMANDATO							
	Anno 2014						
130	31/12/2014	2014		650	31/12/2014	RIMBORSO DALLE AMMINISTRAZIONI DI APPARTENENZA DEL PERSONALE COMANDATO ANNO 2014	111.275,00
						Totale Anno 2014	111.275,00
						Totale Capitolo 1.05.001.	111.275,00
1.05.002. ALTRE ENTRATE EVENTUALI							
	Anno 2014						
131	31/12/2014	2014		659	31/12/2014	RIMBORSO SPESE DA PARTE DELLE REGIONI PER CONCORSO IN MATERIA DI FORMAZIONE SPECIFICA IN MEDICINA GENERALE ANNO 2014	25.500,00
						Totale Anno 2014	25.500,00
						Totale Capitolo 1.05.002.	25.500,00
4.11.001. RITENUTE PREVIDENZIALI ED ASSISTENZIALI							
	Anno 2014						



Age.na.s.
Partitario Accertamenti Aperti per Capitoli - Esercizio 2014

Numero	Data	Anno	ExCap.ExCram	Delibera	Data	Delib. Org.	Corrispondente	Descrizione	Residuo finanziario
ENTRATE									
4.11.001. RITENUTE PREVIDENZIALI ED ASSISTENZIALI									
Anno 2014									
2	07/01/2014	2014			4	07/01/2014		ACCERTAMENTO DELLE RITENUTE PREVIDENZIALI E ASS.LI RITENUTE SINDACALI ANNO 2014	180.926,38
Totale Anno 2014									180.926,38
Totale Capitolo 4.11.001.									180.926,38
4.11.002. RITENUTE ERARIALI									
Anno 2014									
3	07/01/2014	2014			4	07/01/2014		ACCERTAMENTO DELLE RITENUTE ERARIALI ANNO 2014	681.827,50
Totale Anno 2014									681.827,50
Totale Capitolo 4.11.002.									681.827,50
4.11.003. RITENUTE DIVERSE									
Anno 2014									
1	07/01/2014	2014			3	07/01/2014		CESSIONE DEL QUINTO DELLO STIPENDIO DEI DIPENDENTI DELL'AGENZIA ANNO 2014	140,00
Totale Anno 2014									140,00
Totale Capitolo 4.11.003.									140,00
4.11.004. PARTITE IN SOSPESO									
Anno 2014									
4	10/01/2014	2014			35	10/01/2014		POLIZZA ASSICURATIVA RC DIRETTOREE DIRIGENTI ESERCIZIO 2014	527,42

07/05/2015 - 11:45:22


Pagina: 2



**Age.na.s.
Partitario Accertamenti Aperti per Capitoli - Esercizio 2014**



Numero	Data	Anno	ExCap	ExCram	Delibera	Data	Delib.	Org.	Corrispondente	Descrizione	Residuo finanziario
ENTRATE											
4.11.004. PARTITE IN SOSPESO											
Anno 2014											
										Totale Anno 2014	527,42
										Totale Capitolo 4.11.004.	527,42
										Totale ENTRATE	2.730.652,66



PAGINA BIANCA

Agenzia Nazionale per i Servizi Sanitari Regionali


Residui passivi al 31 dicembre 2014



PAGINA BIANCA

Age.na.s.
Partitario Impegni Aperti per Capitoli - Esercizio 2014 - Periodo considerato: 2000 - 2013)

Numero	Data	Anno	ExCap.ExCram	Delibera	Data Delib. Org.	Beneficiario	Descrizione	Residuo finanziario
U S C I T E								
1.01.002. INDENNITA' E RIMBORSI AL PRESIDENTE E AI MEMBRI DEL CONSIGLIO DI AMM.NE								
Anno 2012								
2117	17/12/2012	2012			932 17/12/2012		EMOLUMENTI PER IL CONSIGLIO DI AMMINISTRAZIONE PERIODO 20/04/2012 31/12/2012	28.333,37
Totale Anno 2012								28.333,37
Anno 2013								
541	15/07/2013	2013			471 15/07/2013		IMPEGNO EMOLUMENTI CDA ANNO 2013	14.763,10
Totale Anno 2013								14.763,10
Totale Capitolo 1.01.002.								43.096,47
1.02.001. RIMBORSO ENTI APPARTENENZA TRATTAMENTO ECONOMICO PER.LE COMANDATO								
Anno 2012								
2031	09/11/2012	2012			857 09/11/2012		RIMBORSO ALLE AMMINISTRAZIONI DI APPARTENENZA DEL PERSONALE COMANDATO PRESSO L'AGENZIA 2012	216.070,35
Totale Anno 2012								216.070,35
Totale Capitolo 1.02.001.								216.070,35
1.02.006. ONERI PREVIDENZIALI ED ASSISTENZIALI A CARICO DELL'ENTE								
Anno 2013								
15	07/01/2013	2013			7 07/01/2013	Diversi	IMPEGNO ONERI PREVIDENZIALI INPDAP/INPS E AUTOLIQUIDAZIONE INAIL 2013	126.005,73
Totale Anno 2013								126.005,73
Totale Capitolo 1.02.006.								126.005,73





**Age.na.s.
Partitario Impegni Aperti per Capitoli - Esercizio 2014 (Periodo considerato: 2000 - 2013)**


Numero	Data	Anno	ExCap.ExCram	Delibera	Data Delib.	Org.	Beneficiario	Descrizione	Residuo finanziario
U S C I T E									
1.02.009. PARTECIPAZIONE AD ATTIVITA' DI RICERCA E COLLABORAZIONI									
Anno	2013								
880	31/12/2013	2013			833	31/12/2013		PERSONALE DIRIGENTE E DIPENDENTE AGENZIA QUOTA PARTE CONVENZIONI CON LE REGIONI IN AMBITO ECM	2.149,36
Totale Anno 2013									2.149,36
Totale Capitolo 1.02.009.									2.149,36
1.02.011. FONDO PER LA PRODUTTIVITA' INDIVIDUALE E COLLETTIVA PER IL PERSONALE NON DIRIGENTE									
Anno	2013								
695	01/10/2013	2013			630	01/10/2013		FONDO PER PRODUTTIVITA' INDIVIDUALE E COLLETTIVA - PERSONALE COMPARTO ANNO 2013	13.310,51
Totale Anno 2013									13.310,51
Totale Capitolo 1.02.011.									13.310,51
1.02.014. FONDO PER L'INDENNITA' DI RISULTATO DEL PERSONALE DIRIGENTE									
Anno	2012								
2051	10/11/2012	2012			872	10/11/2012		IMPEGNO FONDO PER LA RETRIBUZIONE DI RISULTATO E QUALITA' DELLA PRESTAZIONE INDIVIDUALE PERSONALE DIRIGENTE ANNO 2012	35.925,39
Totale Anno 2012									35.925,39
Anno	2013								
722	07/10/2013	2013			657	07/10/2013		PERSONALE DIRIGENTE FONDO PER LE INDENNITA' DI RISULTATO ANNO 2013	12.473,68
Totale Anno 2013									12.473,68





Age.na.s.
Partitario Impegni Aperti per Capitoli - Esercizio 2014 (Periodo considerato: 2000 - 2013)

Numero	Data	Anno	ExCap.ExCramDelibera	Data Delib. Org.	Beneficiario	Descrizione	Residuo finanziario
U S C I T E							
1.02.014. FONDO PER L'INDENNITA' DI RISULTATO DEL PERSONALE DIRIGENTE							
Totale Capitolo 1.02.014.							48.399,07
1.02.015. RIMBORSO ALLE USL PER VISITE DI CONTROLLO MALATTIE DIPENDENTI							
Anno 2013							
400	20/05/2013	2013		347	20/05/2013	PAGAMENTO VISITE FISCALI AI SENSI DELLA LEGGE FINANZIARIA DELLA REGIONE LAZIO N 4/2006 ART 134	54,75
Totale Anno 2013							54,75
Totale Capitolo 1.02.015.							54,75
1.02.016. ONERI ERARIALI (IRAP) A CARICO DELL'ENTE							
Anno 2012							
2136	17/12/2012	2012		932	17/12/2012	ERARIO DELLO STATO	863,82
IRAP EMOLUMENTI PER IL CONSIGLIO DI AMMINISTRAZIONE PERIODO 20/04/2012 31/12/2012							863,82
Totale Anno 2012							863,82
Anno 2013							
16	07/01/2013	2013		7	07/01/2013	ERARIO DELLO STATO	15.983,44
IMPEGNO ONERI IRAP 2013							15.983,44
Totale Anno 2013							15.983,44
Totale Capitolo 1.02.016.							16.847,26
1.02.020. FONDO PER INDENNITA' DI POSIZIONE PERSONALE DIRIGENTE							
Anno 2013							
20	07/01/2013	2013		8	07/01/2013	FONDO PER PERSONALE DIRIGENTE AREA III E AREA IV TRATTAMENTO ECONOMICO FONDAMENTALE 2013	42.000,73





**Age.na.s.
Partitario Impegni Aperti per Capitoli - Esercizio 2014 (Periodo considerato: 2000 - 2013)**

Numero	Data	Anno	ExCap.ExCram	Delibera	Data Delib.	Org.	Beneficiario	Descrizione	Residuo finanziario	
U S C I T E										
1.02.020. FONDO PER INDENNITA' DI POSIZIONE PERSONALE DIRIGENTE										
Anno	2013									42.000,73
Totale Anno 2013									42.000,73	
Totale Capitolo 1.02.020.									42.000,73	
1.03.003. SPESE PER L'ACQUISTO DI MATERIALE, SPESE VARIE DI UFFICIO										
Anno	2013									1.398,00
445	05/06/2013	2013	381	05/06/2013	FLORIDA SAS DI LEO DI CAPUA	ACQUISTO VESTIARIO PERSONALE ADDETTO ALLA CONDUZIONE AUTO DI SERVIZIO			1.398,00	
Totale Anno 2013									1.398,00	
Totale Capitolo 1.03.003.									1.398,00	
1.03.006. CANONI PER NOLEGGI E MANUTENZIONE DI ATTREZZATURE PER L'ACQUISIZIONE DI SERVIZI										
Anno	2013									54.746,64
247	19/03/2013	2013	213	19/03/2013	WIND TELECOMUNICAZIONI SPA	CONTRATTO QUADRO OPA AGENAS APPALTO SERVIZI CONNETTIVITA' E SICUREZZA AMPLIAMENTO PIANO FABBISOGNI 2013/2014 SERVIZI PER LA TELEFONIA E PER IL SISTEMA DI POSTA ELETTRONICA			54.746,64	
Totale Anno 2013									54.746,64	
Totale Capitolo 1.03.006.									54.746,64	
1.03.009. SPESE PER MEZZI DI TRASPORTO: MANUTENZIONE, ESERCIZIO E NOLEGGIO										
Anno	2013									168,83
143	16/01/2013	2013	84	16/01/2013	SERVIZIO DI NOLEGGIO A LUNGO TERMINE SENZA CONDUCENTE				168,83	




Age.na.s.
Partitario Impegni Aperti per Capitoli - Esercizio 2014 (Periodo considerato: 2000 - 2013)

Numero	Data	Anno	ExCap.ExCramDelibera	Data Delib. Org.	Beneficiario	Descrizione	Residuo finanziario
U S C I T E							
1.03.009. SPESE PER MEZZI DI TRASPORTO: MANUTENZIONE, ESERCIZIO E NOLEGGIO							
Anno 2013						AUTOVETTURA AUDI A6 2013	168,83
						Totale Anno 2013	168,83
						Totale Capitolo 1.03.009.	168,83
1.03.013. SPESE PER L'ACQUISTO DI LIBRO, RIVISTE, GIORNALI E ALTRE PUBBLICAZIONI							
Anno 2013							
177	14/02/2013	2013		138	14/02/2013	DEA SPA	5.053,02
						ABBONAMENTO ALLE RIVISTE ITALIANE ED ESTERE BCARTACE E ON LINE DEA SPA	
871	17/12/2013	2013		818	17/12/2013	DEA SPA	1.188,74
						ABBONAMENTO RIVISTA BIBLIOSAN DEA SPA	
						Totale Anno 2013	6.241,76
						Totale Capitolo 1.03.013.	6.241,76
1.03.020. SPESE DI TRASPORTO E SPEDIZIONI							
Anno 2013							
903	31/12/2013	2013		852	31/12/2013	MENCARANI CARUSO	285,46
						SPESE DI TRASPORTO MATERIALE VARIO SOCIETA' MENCARANI CARUSO	
						Totale Anno 2013	285,46
						Totale Capitolo 1.03.020.	285,46
1.03.022. SPESE CONNESSE ALL'ATTIVITA' DI CUI ALLA LEGGE 244/2007							
Anno 2009							
673	19/10/2009	2009		454	19/10/2009	WIND	6.348,77
						TELECOMUNICAZIONI	
						SISTEMA PUBBLICO DI CONNETTIVITA' (SPC) CNIPA -CONTRATTO ESECUTIVO	


07/05/2015 - 12:21:42

Pagina: 5



Age.n.a.s.
Partitario Impegni Aperti per Capitoli - Esercizio 2014 (Periodo considerato: 2000 - 2013)

Numero	Data	Anno	ExCap.ExCram	Delibera	Data Delib. Org.	Beneficiario	Descrizione	Residuo finanziario
U S C I T E								
1.03.022. SPESE CONNESSE ALL'ATTIVITA' DI CUI ALLA LEGGE 244/2007								
Anno 2009								
Totale Anno 2009								
						SPA	OPA - WIND TELECOMUNICAZIONI	6.348,77
Anno 2012								
667	07/03/2012	2012			248	07/03/2012	ELLYSSE SRL	18.490,29
							FORNITURA SERVIZIO DI ASSISTENZA E MANUTENZIONE AL SOFTWARE "CONTACTA" MEDIANTE UNA UNITA' DI PRESIDIO TECNICO IN LOCO	
968	02/05/2012	2012			387	02/05/2012	CCG SRL	6.387,36
							AFFIDAMENTO ALLA SOCIETA' CCG RIVENDITORE AUTORIZZATO XEROX FORNITURA CARTA SPECIALE XEROX PER LA STAMPA DEI MANDATI - CARTIONCINO XEROX - TONER STAMPANTI XEROX 5775 E DIGI BOARD CD WALLET SRA 3	
Anno 2013								
1094	11/06/2012	2012			455	11/06/2012	CCG SRL	3.820,71
							AFFIDAMENTO DELLA FORNITURA CON MAGAZZINAGGIOE CONSEGNAIPARTITA DI CARTA PER FOTOCOPIATRICI A4 DA 80 GR A4 DA 100 GR E A3 DA 80 GR	
Totale Anno 2012								
Anno 2013								
165	01/02/2013	2013			115	01/02/2013	Diversi	2.237,43
							RIMBORSO VISITE DI CONTROLLO PROVIDER ECM 2013	
593	01/08/2013	2013			530	01/08/2013		53.893,90
							COMPENSO COMPONENTI COMMISSIONE ECM	
904	31/12/2013	2013			852	31/12/2013	MENCARANI CARUSO	30,09
							SPESE DI TRASPORTO MATERIALE VARIO SOCIETA' MENCARANI CARUSO	




Age.na.s.
Partitario Impegni Aperti per Capitoli - Esercizio 2014 (Periodo considerato: 2000 - 2013)

Numero	Data	Anno	ExCap.ExCram	Delibera	Data Delib. Org.	Beneficiario	Descrizione	Residuo finanziario
U S C I T E								
1.03.022. SPESE CONNESSE ALL'ATTIVITA' DI CUI ALLA LEGGE 244/2007								
Anno 2013								
							Totale Anno 2013	56.161,42
							Totale Capitolo 1.03.022.	91.208,55
1.04.002. INCARICHI TEMPORANEI DI COLLABORAZIONE FINALIZZATI ALLA ATTUAZIONE DI RICERCHE, SPERIMENTAZIONI O PER ALTRI PROGRAMMI SPECIALI								
Anno 2010								
534	14/06/2010	2010			296	14/06/2010	COMPENSI COLLABORATORI OCCASIONALI E PROFESSIONISTI ANNO 2010 SU SIVEAS 2	33.928,30
							Totale Anno 2010	33.928,30
Anno 2011								
1825	03/11/2011	2011			783	03/11/2011	COLL. ATT. RICERCA DOTT. GARDEN TABACCHI SU BANDO GIOVANI RICERCATORI 2008	25.055,53
1989	31/12/2011	2011			918	31/12/2011	BANDO GIOVANI RICERCATORI 2008 ATTIVAZIONI COLLABORAZIONI	47.064,58
							Totale Anno 2011	72.120,11
Anno 2012								
762	16/03/2012	2012			284	16/03/2012	COMP. PROF. IVAN CAVICCHI DAL 01/01/2012 AL 18/09/2012 SU CONVENZIONE BASILICATA "CLASSIFICAZIONE DEL PAZIENTE"	8.550,00
765	16/03/2012	2012			284	16/03/2012	COMP. PROF. IVAN CAVICCHI DAL 01/01/2012 AL 18/09/2012 SU CONVENZIONE BASILICATA "SERVIZI ALLA PERSONA"	6.450,00


07/05/2015 - 12:21:42

Pagina: 7



Age.n.a.s.
Partitario Impegni Aperti per Capitoli - Esercizio 2014 (Periodo considerato: 2000 - 2013)

Numero	Data	Anno	ExCap.ExCram	Delibera	Data Delib. Org.	Beneficiario	Descrizione	Residuo finanziario
U S C I T E								
1.04.002. INCARICHI TEMPORANEI DI COLLABORAZIONE FINALIZZATI ALLA ATTUAZIONE DI RICERCHE, SPERIMENTAZIONI O PER ALTRI PROGRAMMI SPECIALI								
		Anno 2012						
1144	21/06/2012	2012		483	21/06/2012		INC.COLL.TEMP.DOTT.NEREO SEGNA DAL 01/07/2012 AL 10/12/2012 SU PSN "MONITORAGGIO PROGETTI REGIONALI"	13.333,33
1326	02/07/2012	2012		543	02/07/2012		CONV.CON ARES PUGLIA PER COLLABORAZIONE DOTT.FELICE UNGARO PER PROGETTO FORMAZIONE MANAGERIALE PER I DIRETTORI GENERALI DEL SSR	3.360,00
Totale Anno 2012								31.693,33
		Anno 2013						
11	07/01/2013	2013		6	07/01/2013		INC.DOTT.SSA MONICA CRESCI SU BANDO GIOVANI RICERCATORI 2009 Progetto "STUDY OF RADIOBIOLOGICAL ..."	5.712,05
86	15/01/2013	2013		48	15/01/2013		COMPENSI COLLABORATORI SU SIVEAS 4 RICHIESTI DIREZIONE GENERALE MINISTERO SALUTE	2.187,71
89	15/01/2013	2013		49	15/01/2013		COMPENSI COLLABORATORI SU SIVEAS 4 PER AFFIANCAMENTO ALLE REGIONI IN PDR	25.668,06
95	15/01/2013	2013		51	15/01/2013		COMPENSI COLLABORATORI SU ACCORDO MINISTERO E AGENZIA ATTIVITA' DI MONITORAGGIO...PSN	18.189,32
98	15/01/2013	2013		52	15/01/2013		INC.TEMP.DOTT.NICOLA PANSINI DAL 15/01/2013 AL 31/12/2013 30 GG UOMO SU CONVENZIONE SORESA	20.300,00

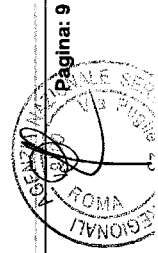


Age.na.s.
Partitario Impegni Aperti per Capitoli - Esercizio 2014 (Periodo considerato: 2000 - 2013)



Numero	Data	Anno	ExCap.ExCram	Delibera	Data Delib.	Org.	Beneficiario	Descrizione	Residuo finanziario
U S C I T E									
1.04.002. INCARICHI TEMPORANEI DI COLLABORAZIONE FINALIZZATI ALLA ATTUAZIONE DI RICERCHE, SPERIMENTAZIONI O PER ALTRI PROGRAMMI SPECIALI									
Anno 2013									
230	08/03/2013	2013			190 08/03/2013			INC. TEMP DI COLL.DOTT. RI GNESSOTTO-DUNDON-BASSANFUSARO -IMPROVING PATIENT SAFETY OF HOSPITAL CARE THROUGH DAY SURGERY-DAY SAFE" DELIBERAZIONI NN.873/874/875/876 DEL 9 NOVEMBRE 2012	6.499,28
234	14/03/2013	2013			197 14/03/2013			INC.COLL VI° ACCORDO DI COLLAB HTA- IMPEGNO COMPENSO ED ONERI DEI COLLABORATORI DI RICERCA	5.236,11
310	04/04/2013	2013			247 04/04/2013			COMPENSI COLLABORATORI SU V° ACCORDO DI HTA	6.045,73
428	28/05/2013	2013			365 28/05/2013			INC.TEMP.DOTT.TIBERIO CORONA DAL 06/06/2013 AL 31/12/2013 5 GG UOMO SU CONVENZIONE SORESA	1.750,00
574	29/07/2013	2013			508 29/07/2013			INC.COLL SU SIVEAS 5 (RICHIESTI DIREZIONE GENERALE MINISTERO SALUTE)	6.166,67
580	29/07/2013	2013			513 29/07/2013			INC.COLL.SU ACCORDO POAT SALUTE 2007	1.696,00
597	05/08/2013	2013			536 05/08/2013			INC.COLL SU CCM 2011ANALISI DELLE RACCOLTE DATI ESISTENTI INGEGNERIZZAZIONE..... DAL 22/08/2013 AL 22/09/2013	2.017,53
703	01/10/2013	2013			633 01/10/2013			COMPENSO INC.TEMP COLL SU 5 ACCORDO SIVEAS (MINISTERO DELLA SALUTE)	3.500,00


07/05/2015 - 12:21:42





**Age.n.a.s.
Partitario Impegni Aperti per Capitoli - Esercizio 2014 (Periodo considerato: 2000 - 2013)**

Numero	Data	Anno	ExCap.ExCram	Delibera	Data Delib.	Org.	Beneficiario	Descrizione	Residuo finanziario
U S C I T E									
1.04.002. INCARICHI TEMPORANEI DI COLLABORAZIONE FINALIZZATI ALLA ATTUAZIONE DI RICERCHE, SPERIMENTAZIONI O PER ALTRI PROGRAMMI SPECIALI									
Anno 2013									
728	07/10/2013	2013			667	07/10/2013		COMPENSI SU CCM 2012 "L'IMPATTO DEI MODELLI PROATTIVI ..."	3.666,00
Totale Anno 2013									108.634,46
Totale Capitolo 1.04.002.									246.376,20
1.04.003. ALTRE SPESE CONNESSE PER ATTIVITA' DI RICERCA, SPERIMENTAZIONE O PER ALTRI PROGRAMMI SPECIALI									
Anno 2008									
146	31/12/2008	2008			75	06/02/2008		TIPOGRAFIA FRANCO MARCHESINI	25.270,40
147	31/12/2008	2008			75	06/02/2008		TIPOGRAFIA FRANCO MARCHESINI	4.783,50
Totale Anno 2008									30.053,90
Anno 2009									
709	27/10/2009	2009			479	27/10/2009	Diversi	SOMME OCCORRENTI ALL'ORGANIZZAZIONE DEGLI EVENTI FINALI PER LA DIFFUSIONE DEI RISULTATI CONSEGUITI NELL'AMBITO DELLA RC2007	133.507,92
Totale Anno 2009									133.507,92
Anno 2010									
1758	16/12/2010	2010			740	16/12/2010		PROGRAMMA DI RICERCA CORRENTE 2008:IMPEGNO SOMME DESTINATE	94.551,53






**Age.na.s.
Partitario Impegni Aperti per Capitoli - Esercizio 2014 (Periodo considerato: 2000 - 2013)**

Numero	Data	Anno	ExCap.ExCram	Delibera	Data Delib. Org.	Beneficiario	Descrizione	Residuo finanziario
U S C I T E								
1.04.003. ALTRE SPESE CONNESSE PER ATTIVITA' DI RICERCA, SPERIMENTAZIONE O PER ALTRI PROGRAMMI SPECIALI								
Anno 2010								
1159	16/12/2010	2010			740 16/12/2010		ALL'ORGANIZZAZIONE DEGLI EVENTI CONCLUSIVI E ALLA DIFFUSIONE DEI RISULTATI	7.797,67
							PROGRAMMA DI RICERCA CORRENTE 2008:IMPEGNO SOMME DESTINATE ALL'ORGANIZZAZIONE DEGLI EVENTI CONCLUSIVI E ALLA DIFFUSIONE DEI RISULTATI	
1160	16/12/2010	2010			740 16/12/2010		PROGRAMMA DI RICERCA CORRENTE 2008:IMPEGNO SOMME DESTINATE ALL'ORGANIZZAZIONE DEGLI EVENTI CONCLUSIVI E ALLA DIFFUSIONE DEI RISULTATI	44.249,50
Totale Anno 2010								
146.598,70								
Anno 2011								
1781	27/10/2011	2011			758 27/10/2011		RICERCA FINALIZZATA 2007"EVENTI AVVERSI" SOMME NECESSARIE DIFFUSIONE RISULTATI	8.000,00
1822	03/11/2011	2011			780 03/11/2011		CONV.BANDO GIOVANI RICERCATORI 2008 "AN INNOVATIVE SURVEILLANCE SYSTEM FOR OBESITY AND LIFESTYLES IN ADOLESCENT APPLIED..." PIANO ECONOMICO PER LE VOCI MISSIONI ATTREZZATURE MATERIALI DI CONSUMO DIFFUSIONE DEI RISULTATI ELABORAZIONE DATI STRUTTURE COINVOLTE	39.317,43
1823	03/11/2011	2011			781 03/11/2011		CONVEGNO FINALE PROG.RICC.FIN	10.313,43

07/05/2015 - 12:21:42


Pagina: 11





**Age.n.a.s.
Partitario Impegni Aperti per Capitoli - Esercizio 2014 (Periodo considerato: 2000 - 2013)**

Numero	Data	Anno	ExCap.ExCram	Delibera	Data Delib.	Org.	Beneficiario	Descrizione	Residuo finanziario
U S C I T E									
1.04.003. ALTRE SPESE CONNESSE PER ATTIVITA' DI RICERCA, SPERIMENTAZIONE O PER ALTRI PROGRAMMI SPECIALI									
Anno 2011									
1824	03/11/2011	2011			782	03/11/2011		2007 "BACK TO BEVERIDGE" EVENTO CONCLUSIVO RELATIVO AL PROGRAMMA INTEGRATO DI ONCOLOGIA 2006 (PIO 5) PROGETTO 1 COME CONIUGARE INNOVAZIONE E APPROPRIATEZZA NELL'ASSISTENZA DEL PAZIENTE ONCOLOGICO	20.892,77
1836	08/11/2011	2011			791	08/11/2011		EVENTO CONCLUSIVO RELATIVO AL PROGRAMMA INTEGRATO DI ONCOLOGIA 2006 (PIO 5) PROGR.9 "VALUTAZIONE DELLE NUOVE TECNOLOGIE ED INTERVENTI NELLA RETE ASSISTENZIALE DEL SSN	5.000,00
1837	08/11/2011	2011			792	08/11/2011		SVOLGIMENTO EVENTO CONCLUSIVO RELATIVO RELATIVO AL PROGETTO "INDIVIDUAZIONE DELLE PRATICHE MIGLIORI RIVOLTE AL MIGLIORAMENTO DELLA SICUREZZA NELLE CURE"	10.381,55
1898	24/11/2011	2011			829	24/11/2011		RICERCA CORRENTE 2009 SOMME NECESSARIE PER GLI EVENTI CONCLUSI E LA DIFFUSIONE DEI RISULTATI	4.573,80
1899	24/11/2011	2011			829	24/11/2011		RICERCA CORRENTE 2009 SOMMENECESSARIE PER GLI EVENTI CONCLUSI E LA DIFFUSIONE DEI RISULTATI	51.621,39
1950	20/12/2011	2011			878	20/12/2011		SOMME NECESSARIE ALL'ORGANIZZAZIONE DELL'EVENTO CONCLUSIVO E ALLA DIFFUSIONE DEI	11.363,09



Age.na.s.
Partitario Impegni Aperti per Capitoli - Esercizio 2014 (Periodo considerato: 2000 - 2013)

Numero	Data	Anno	ExCap.ExCram	Delibera	Data Delib. Org.	Beneficiario	Descrizione	Residuo finanziario
U S C I T E								
1.04.003. ALTRE SPESE CONNESSE PER ATTIVITA' DI RICERCA, SPERIMENTAZIONE O PER ALTRI PROGRAMMI SPECIALI								
Anno 2011								
1951	20/12/2011	2011			878 20/12/2011		RISULTATI SU PROGRAMMA STRATEGICO 2007 "STRUMENTI E METODI PER IL GOVERNO"	1.000,00
							SOMME NECESSARIE ALL'ORGANIZZAZIONE DELL'EVENTO CONCLUSIVO E ALLA DIFFUSIONE DEI RISULTATI SU PROGRAMMA STRATEGICO 2007 "STRUMENTI E METODI PER IL GOVERNO"	
Totale Anno 2011								162.463,46
Anno 2012								
796	28/03/2012	2012			307 28/03/2012		IMPEGNO SOMME NECESSARIE PER GLI EVENTI CONCLUSIVI E LA DIFFUSIONE DEI RISULTATI SU ACCORDO MINISTERO DELLA SALUTE "MONITORAGGIO DELLA IMPLEMENTAZIONE A LIVELLO AZIENDALE DELLE RACCOMANDAZIONI SULLA PREVENZIONE DEGLI EVENTI SENTINELLA"	24.453,37
1696	11/09/2012	2012			703 12/09/2012	ASSOCIAZIONE CULTURALE ARABISMO	AFFIDAMENTO DEL SERVIZIO DI TRADUZIONE DALL'ITALIANO IN ARABO SU PROGETTO CORRETTO USO DEL 118	326,70
1900	10/10/2012	2012			782 10/10/2012		NUCLEO DI VALUTAZIONE E VERIFICA DEGLI INVESTIMENTI PUBBLICI LIQUIDAZIONE DI PRESENZA AI COMPONENTI NUCLEO VALUTAZIONE	1.380,00
2030	09/11/2012	2012			856 09/11/2012		IMPEGNO SOMME NECESSARIE PER GLI EVENTI CONCLUSIVI RC 2010	6.897,71

07/05/2015 - 12:21:42


Pagina: 13





**Age.na.s.
Partitario Impegni Aperti per Capitoli - Esercizio 2014 (Periodo considerato: 2000 - 2013)**

Numero	Data	Anno	ExCap.ExCram	Delibera	Data Delib.	Org.	Beneficiario	Descrizione	Residuo finanziario
U S C I T E									
1.04.003. ALTRE SPESE CONNESSE PER ATTIVITA' DI RICERCA, SPERIMENTAZIONE O PER ALTRI PROGRAMMI SPECIALI									
Anno 2012									
Totale Anno 2012									
33.057,78									
Anno 2013									
2	07/01/2013	2013			3	07/01/2013		"SPERIMENTAZIONE E TRASFERIMENTO DI MODELLI DI EMPOWERMENT...."	74.488,65
185	14/02/2013	2013			142	14/02/2013		BANDO GIOVANI RICERCATORI 2009 Progetto "STUDY OF RADIOBIOLOGICAL" IMP SOMME OCCORRENTI PER MISSIONI PUBBLICAZIONI ECC.	2.926,13
186	14/02/2013	2013			142	14/02/2013		RIMBORSO SPESE VIAGGIO CONVENZIONI E PROGETTI DI RICERCA ANNO 2013	1.017,25
188	14/02/2013	2013			142	14/02/2013		RIMBORSO SPESE VIAGGIO CONVENZIONI E PROGETTI DI RICERCA ANNO 2013	989,40
189	14/02/2013	2013			142	14/02/2013		RIMBORSO SPESE VIAGGIO CONVENZIONI E PROGETTI DI RICERCA ANNO 2013	4.402,13
193	14/02/2013	2013			142	14/02/2013		RIMBORSO SPESE VIAGGIO CONVENZIONI E PROGETTI DI RICERCA ANNO 2013	73,73
194	14/02/2013	2013			142	14/02/2013		RIMBORSO SPESE VIAGGIO CONVENZIONI E PROGETTI DI RICERCA ANNO 2013	437,65



Pagina: 14

07/05/2015 - 12:21:42



Age.na.s.
Partitario Impegni Aperti per Capitoli - Esercizio 2014 (Periodo considerato: 2000 - 2013)

Numero	Data	Anno	ExCap	ExCram	Delibera	Data Delib.	Org.	Beneficiario	Descrizione	Residuo finanziario
U S C I T E										
1.04.003. ALTRE SPESE CONNESSE PER ATTIVITA' DI RICERCA, SPERIMENTAZIONE O PER ALTRI PROGRAMMI SPECIALI										
Anno 2013										
195	14/02/2013	2013			142	14/02/2013			RIMBORSO SPESE VIAGGIO CONVENZIONI E PROGETTI DI RICERCA ANNO 2013	600,00
196	14/02/2013	2013			142	14/02/2013			RIMBORSO SPESE VIAGGIO CONVENZIONI E PROGETTI DI RICERCA ANNO 2013	112,45
197	14/02/2013	2013			142	14/02/2013			RIMBORSO SPESE VIAGGIO CONVENZIONI E PROGETTI DI RICERCA ANNO 2013	436,08
199	14/02/2013	2013			142	14/02/2013			RIMBORSO SPESE VIAGGIO CONVENZIONI E PROGETTI DI RICERCA ANNO 2013	765,35
315	09/04/2013	2013			254	09/04/2013		PIZZA LUIGI RISTORAZIONE	PICCOLO RISTORO RIUNIONE DEL 22/04/2013 SU RC 2011 "ELABORAZIONE LINEE GUIDA "DIMENSIONAMENTO OSPEDALI"	121,00
411	27/05/2013	2013			353	27/05/2013			RIMBORSO SPESE VIAGGIO CONVENZIONI E PROGETTI DI RICERCA ANNO 2013	2.026,36
417	27/05/2013	2013			353	27/05/2013			RIMBORSO SPESE VIAGGIO CONVENZIONI E PROGETTI DI RICERCA ANNO 2013	13.846,08
421	27/05/2013	2013			353	27/05/2013			RIMBORSO SPESE VIAGGIO CONVENZIONI E PROGETTI DI RICERCA ANNO 2013	277,32
460	11/06/2013	2013			397	11/06/2013			RIMBORSO SPESE VIAGGIO CONVENZIONI E PROGETTI DI RICERCA ANNO 2013	510,48

07/05/2015 - 12:21:42


Pagina: 15



Age.na.s.
Partitario Impegni Aperti per Capitoli - Esercizio 2014 (Periodo considerato: 2000 - 2013)

Numero	Data	Anno	ExCap.ExCram	Delibera	Data	Delib.	Org.	Beneficiario	Descrizione	Residuo finanziario
U S C I T E										
1.04.003. ALTRE SPESE CONNESSE PER ATTIVITA' DI RICERCA, SPERIMENTAZIONE O PER ALTRI PROGRAMMI SPECIALI										
Anno 2013										
462	11/06/2013	2013			397	11/06/2013			RIMBORSO SPESE VIAGGIO CONVENZIONI E PROGETTI DI RICERCA	1.531,87
563	23/07/2013	2013			496	23/07/2013		CEFPAS	ATTIVAZIONE CONVENZIONE CON CEFPAS	3.116,25
602	05/08/2013	2013			539	05/08/2013		RODORIGO EDITORE SRL	AFFIDAMENTO SERVIZIO ALLESTIMENTO STAMPA CONFEZIONAMENTO ETICHETTATURA E POSTALIZZAZIONE DI DUE VOLUMI FORMATO TASCABILE	11.394,28
629	06/09/2013	2013			572	06/09/2013		PIZZA LUIGI RISTORAZIONE	PICCOLO RISTORO RIUNIONE DEL 25/09/2013 SU PRG MATRICE "INTEGRAZIONE DEI CONTENUTI..."	302,50
639	16/09/2013	2013			589	18/09/2013		SHL ITALY SRL	INTEGRAZIONE RICARICA UNITS PER SOFTWARE SODA DELLA SOCIETA' SHL ITALY SRL PER LA CONCLUSIONE DEL PROCESSO DI SELEZIONE DEI DIRETTORI GENERALI DDI ASL NELLA REGIONE SICILIANA	5.229,30
651	24/09/2013	2013			601	24/09/2013		PIZZA LUIGI RISTORAZIONE	PICCOLO RISTORO RIUNIONE DEL 03/10/2013 SU PROGETTO MATRICE "INTEGRAZIONE DEI CONTENUTI..."	121,00
679	27/09/2013	2013			622	27/09/2013			RIMBORSO SPESE VIAGGIO CONVENZIONI NE PROGETTI DI RICERCA ANNO 2013	2.986,70
684	27/09/2013	2013			622	27/09/2013			RIMBORSO SPESE VIAGGIO CONVENZIONI NE PROGETTI DI RICERCA ANNO 2013	1.745,47
685	27/09/2013	2013			622	27/09/2013			RIMBORSO SPESE VIAGGIO	113,91

07/05/2015 - 12:21:42



Pagina: 16



Partitario Impegni Aperti per Capitoli - Esercizio 2014 (Periodo considerato: 2000 - 2013)

Numero	Data	Anno	ExCap.ExCram	Delibera	Data Delib. Org.	Beneficiario	Descrizione	Residuo finanziario
U S C I T E								
1.04.003. ALTRE SPESE CONNESSE PER ATTIVITA' DI RICERCA, SPERIMENTAZIONE O PER ALTRI PROGRAMMI SPECIALI								
Anno 2013								
717	03/10/2013	2013			648 03/10/2013		CONVENZIONI NE PROGETTI DI RICERCA ANNO 2013	70,00
740	18/10/2013	2013			686 18/10/2013		AFFIDAMENTO SERVIZIO ALBERGHIERO HOTEL & RESORT SA ROCCA GUSPINI HOTEL MIRAGE SANLURI-SARDEGNA IMPEGNO SOMME NECESSARIE EVENTI CONCLUSIVI E LA DIFFUSIONE DEI RISULTATI SU RC 2011 Linee-guida strutt. e dimensionamento ospedali	24.000,00
743	22/10/2013	2013			692 22/10/2013	SOCIETA' IGNAZIO FIGUS	AFFIDAMENTO SERVIZIO DI TRASPORTO PER DOCENTI INERENTI I CORSI DI FORMAZIONE MANAGERIALE ALLA SOC.IGNAZIO FIGUS	430,00
780	07/11/2013	2013			729 07/11/2013		RESTITUZIONE IMPORTO VERSATO DAL DOTT.DENI ALDO PROCACCINI RELATIVO AL CORSO DI FORMAZIONE MANAGERIALE IL METODO COME CAMBIAMENTO	102,98
869	17/12/2013	2013			818 17/12/2013	DEA SPA	ABBONAMENTO RIVISTA BIBLIOSAN DEA SPA	3.000,00
870	17/12/2013	2013			818 17/12/2013	DEA SPA	ABBONAMENTO RIVISTA BIBLIOSAN DEA SPA	3.000,00
873	17/12/2013	2013			821 17/12/2013		IMPEGNO RIMBORSO SPESE CORSI DI FORMAZIONE IN TEMI DI PREVENZIONE E LOTTA ALL'AIDS (EX LEGGE 135/90)	6.568,55
894	31/12/2013	2013			851 31/12/2013		RIMBORSO SPESE VIAGGIO CONVENZIONI E PROGETTI DI RICERCA	498,48




Pagina: 17

07/05/2015 - 12:21:42



**Age.na.s.
Partitario Impegni Aperti per Capitoli - Esercizio 2014 (Periodo considerato: 2000 - 2013)**

Numero	Data	Anno	ExCap.	ExCram	Delibera	Data Delib.	Org.	Beneficiario	Descrizione	Residuo finanziario
U S C I T E										
1.04.003. ALTRE SPESE CONNESSE PER ATTIVITA' DI RICERCA, SPERIMENTAZIONE O PER ALTRI PROGRAMMI SPECIALI										
Anno 2013										
895	31/12/2013	2013				851	31/12/2013		ANNO 2013 RC 2012 PROG.ARIANNA RIMBORSO SPESE VIAGGIO CONVENZIONI E PROGETTI DI RICERCA ANNO 2013 REGIONE LAZIO CONV.DIRETTORI GENERALI	720,71
896	31/12/2013	2013				851	31/12/2013		RIMBORSO SPESE VIAGGIO CONVENZIONI E PROGETTI DI RICERCA ANNO 2013 PAC LIGURIA CALABRIA SARDEGNA	8.190,80
897	31/12/2013	2013				851	31/12/2013		RIMBORSO SPESE VIAGGIO CONVENZIONI E PROGETTI DI RICERCA ANNO 2013 CORRETTO USO 118	810,65
898	31/12/2013	2013				851	31/12/2013		RIMBORSO SPESE VIAGGIO CONVENZIONI E PROGETTI DI RICERCA ANNO 2013 RC 2012 PROG TESEO	421,45
905	31/12/2013	2013				852	31/12/2013	MENCARANI CARUSO	SPESE DI TRASPORTO MATERIALE VARIO SOCIETA' MENCARANI CARUSO - ACCORDO POAT	30,09
906	31/12/2013	2013				852	31/12/2013	MENCARANI CARUSO	SPESE DI TRASPORTO MATERIALE VARIO SOCIETA' MENCARANI CARUSO RC 2012 LA VALUTAZIONE	168,62
907	31/12/2013	2013				852	31/12/2013	MENCARANI CARUSO	SPESE DI TRASPORTO MATERIALE VARIO SOCIETA' MENCARANI CARUSO ACCORDO 118	42,29
916	31/12/2013	2013				854	31/12/2013		RIMBORSO SPESE VIAGGIO CONVENZIONI E PROGETTI ANNO 2013 HTA6	366,62




Pagina: 18

07/05/2015 - 12:21:42




Age.na.s.
Partitario Impegni Aperti per Capitoli - Esercizio 2014 (Periodo considerato: 2000 - 2013)

Numero	Data	Anno	ExCap.	ExCram	Delibera	Data Delib. Org.	Beneficiario	Descrizione	Residuo finanziario
U S C I T E									
1.04.003. ALTRE SPESE CONNESSE PER ATTIVITA' DI RICERCA, SPERIMENTAZIONE O PER ALTRI PROGRAMMI SPECIALI									
Anno 2013									
Totale Anno 2013									177.992,58
Totale Capitolo 1.04.003.									683.674,34
1.04.004. ONERI PREVIDENZIALI ED ASSISTENZIALI PER INCARICHI DI COLLABORAZIONE E RICERCA									
Anno 2010									
832	06/08/2010	2010			455	06/08/2010	INPS	VERS. ONERI PREV.LI SU INC. TEMP. ING. ALBERTO FIORE SU RC 2008 "REQUISITI PER LA SICUREZZA DEL ..." DAL 23-08/15 -10-2010	571,47
857	01/09/2010	2010			481	01/09/2010	INPS	VERS. ONERI PREV.LI SU INC. COLL. DOTT. DANILO BONO SU ACCORDO 118 DAL 01-09/31-12 2010	571,50
Totale Anno 2010									1.142,97
Anno 2011									
1645	26/09/2011	2011			690	26/09/2011	INPS	VERS. ONERI PREV.LI SU INC. COLL. TEMP. DOTT. SSA CHIARA RIVOIRO DAL 26/09/2011 AL 31/12/2011 SU TERZO ACCORDO HTA	243,26
1826	03/11/2011	2011			783	03/11/2011	INPS	VERS. ONERI PREV.LI SU COLL. ATT. RICERCA DOTT. GARDEN TABACCHI SU BANDO GIOVANI RICERCATORI 2008	4.082,10
1990	31/12/2011	2011			918	31/12/2011	INPS	VERS. ONERI PREV.LI SU BANDO GIOVANI RICERCATORI 2008 ATTIVAZIONI COLLABORAZIONI	23.378,81
Totale Anno 2011									27.704,17




**Age.na.s.
Partitario Impegni Aperti per Capitoli - Esercizio 2014 (Periodo considerato: 2000 - 2013)**


Numero	Data	Anno	ExCap.ExCram	Delibera	Data Delib. Org.	Beneficiario	Descrizione	Residuo finanziario
U S C I T E								
1.04.004. ONERI PREVIDENZIALI ED ASSISTENZIALI PER INCARICHI DI COLLABORAZIONE E RICERCA								
Anno 2013								
60	12 07/01/2013	2013			6 07/01/2013	INPS	VERS.ONERI PREV.LI SU INC.DOTT.SSA MONICA CRESCI SU BANDO GIOVANI RICERCATORI 2009 Progetto "STUDY OF RADIOBIOLOGICAL ..."	1.088,50
60	15/01/2013	2013			39 15/01/2013	INPS	VERS.ONERI PREV.LI E INAIL SU COMPENSI COLLABORATORI PROG.MATTONI MATRICE	927,65
78	15/01/2013	2013			45 15/01/2013	INPS	VERS.ONERI PREV.LI E INAIL SU COMPENSI COLLABORATORI SU RC2011 "DEFINIZIONE DI MODELLI E STRUMENTI PER LA VALUTAZIONE DELLE ATTIVITA' E DELLE DECISIONI NEI SISTEMI SANITARI"	1.338,24
81	15/01/2013	2013			46 15/01/2013	INPS	VERS.ONERI PREV.LI E INAIL SU COMPENSI COLLABORATORI SU RC2011 "ELABORAZIONE DI LINEE GUIDA E CRITERI OPERATIVI PER LA RISTRUTTURAZIONE E IL DIMENSIONAMENTO DEGLI OSPEDALI"	1.528,32
87	15/01/2013	2013			48 15/01/2013		VERS.ONERI PREV.LI E INAIL SU COMPENSI COLLABORATORI SU SIVEAS 4 RICHIESTI DIREZIONE GENERALE MINISTERO SALUTE	7.142,66
90	15/01/2013	2013			49 15/01/2013	Diversi	VERS.ONERI PREV.LI E INAIL SU COMPENSI COLLABORATORI SU SIVEAS 4 PER AFFIANCAMENTO ALLE REGIONI IN PDR	24.879,60
93	15/01/2013	2013			50 15/01/2013	INPS	VERS.ONERI PREV.LI E INAIL SU COMPENSI COLLABORATORI SU	16.062,25





**Age.na.s.
Partitario Impegni Aperti per Capitoli - Esercizio 2014 (Periodo considerato: 2000 - 2013)**

Numero	Data	Anno	ExCap.ExCram	Delibera	Data Delib. Org.	Beneficiario	Descrizione	Residuo finanziario
U S C I T E								
1.04.004. ONERI PREVIDENZIALI ED ASSISTENZIALI PER INCARICHI DI COLLABORAZIONE E RICERCA								
Anno 2013								
96	15/01/2013	2013			51 15/01/2013	INPS	NUCLEO VALUTAZIONE E VERIFICA DEGLI INVESTIMENTI PUBBLICI	3.437,36
99	15/01/2013	2013			52 15/01/2013	INPS	VERS.ONERI PREV.LI E INAIL SU COMPENSI COLLABORATORI SU ACCORDO MINISTERO E AGENZIA ATTIVITA' DI MONITORAGGIO...PSN	2.705,97
124	15/01/2013	2013			72 15/01/2013	INPS	VERS.ONERI PREV.LI E INAIL SU INC.TEMP.DOTT.NICOLA PANSINI DAL 15/01/2013 AL 31/12/2013 30 GG UOMO SU CONVENZIONE SORESA	514,56
132	16/01/2013	2013			76 16/01/2013	INPS	VERS.ONERI PREV.LI E INAIL SU COMPENSI PROGETTO CCM 2010" PNE2 VALUTAZIONE ESITI DELL'ASSISTENZA AI TUMORI E DELLE CURE PRIMARIE E PATOLOGIE CRONICHE"	2.134,64
226	08/03/2013	2013			185 08/03/2013	INPS	VERS.ONERI PREV.LI SU INC.COLL.DOTT.FRANCO CESARE RIBOLDI 29 GG SU ACCORDO DI COLLABORAZIONE SIVEAS	1.306,00
235	14/03/2013	2013			197 14/03/2013	INPS	VERS.ONERI PREV.LI SU INC.COLL VI" ACCORDO DI COLLAB HTA-IMPEGNO COMPENSO ED ONERI DEI COLLABORATORI DI RICERCA	703,56





**Age.na.s.
Partitario Impegni Aperti per Capitoli - Esercizio 2014 (Periodo considerato: 2000 - 2013)**

Numero	Data	Anno	ExCap.ExCram	Delibera	Data Delib. Org.	Beneficiario	Descrizione	Residuo finanziario
U S C I T E								
1.04.004. ONERI PREVIDENZIALI ED ASSISTENZIALI PER INCARICHI DI COLLABORAZIONE E RICERCA								
Anno 2013								
308	04/04/2013	2013			246 04/04/2013	INPS	VERS.ONERI PREV.LI SU COMPENSI COLLABORATORI SU CONVENZIONE REGIONE SICILIANA	272,45
311	04/04/2013	2013			247 04/04/2013	INPS	VERS.ONERI PREV.LI SU COMPENSI COLLABORATORI SU V° ACCORDO DI HTA	1.401,70
360	23/04/2013	2013			289 23/04/2013	INPS	VERS.ONERI PREV.LI SU INC.DOTT BRUNO FEDERICO-SUPPORTO TECNICO /SCIENT PERIODO 1 MAGGIO 2013 AL 31 DICEMBRE 2013 CCM 2011 PROGETTO"INDAGINE CONOSCITIVA SULLE STRUTTURE DEPUTATE ALL'EROGAZIONE DEI SERVIZI DI PREVENZIONE IN ITALIA".	506,34
429	28/05/2013	2013			365 28/05/2013	INPS	VERS.ONERI PREV.LI SU INC.TEMP DOTT.TIBERIO CORONA DAL 06/06/2013 AL 31/12/2013 5 GG UOMO SU CONVENZIONE SORESA	233,28
454	11/06/2013	2013			392 11/06/2013		VERS.ONERI PREV.LI SU INC.TEMP.DAL 01/06/2013 AL 31/12/2013 SU CCM 2011 PNE3"VALUTAZIONE ESITI...POPOLAZIONI DEBOLI"	1.909,60
575	29/07/2013	2013			508 29/07/2013	Diversi	VERS.INC.COLL SU SIVEAS 5 (RICHIESTI DIREZIONE GENERALE MINISTERO SALUTE)	282,91
581	29/07/2013	2013			513 29/07/2013	Diversi	VERS.ONERI SU INC.COLL.SU ACCORDO POAT SALUTE 2007	11.169,27
598	05/08/2013	2013			536 05/08/2013	INPS	VERS. ONERI PREV.LI SU INC.COLL SU	1.866,13

07/05/2015 - 12:21:42



Pagina: 22

Age.na.s.
Partitario Impegni Aperti per Capitoli - Esercizio 2014 (Periodo considerato: 2000 - 2013)

Numero	Data	Anno	ExCap.ExCram	Delibera	Data Delib. Org.	Beneficiario	Descrizione	Residuo finanziario
U S C I T E								
1.04.004. ONERI PREVIDENZIALI ED ASSISTENZIALI PER INCARICHI DI COLLABORAZIONE E RICERCA								
Anno 2013								
704	01/10/2013	2013			633 01/10/2013	Diversi	CCM 20111 ANALISI DELLE RACCOLTE DATI ESISTENTI INGEGNERIZZAZIONE..... DAL 22/08/2013 AL 22/09/2013	1.378,67
709	01/10/2013	2013			637 01/10/2013	INPS	ONERI COMPENSO INC.TEMP COLL SU 5 ACCORDO SIVEAS (MINISTERO DELLA SALUTE)	681,02
729	07/10/2013	2013			667 07/10/2013	Diversi	VERS.ONERI PREV.LI SU INC.COLL SU PROGETTO EUROPEO European Health Workforce Planning and Forecasting (EUHWforce)	450,73
812	28/11/2013	2013			766 28/11/2013	INPS	ONERI SU RC 2012 "ANALISI DELLA METODOLOGIA DI AGGIORNAMENTO DI PERCORSI DIAGNOSTICI TERAPEUTICI."	1.155,70
889	31/12/2013	2013			850 31/12/2013		COMPENSO DOTT. DE LUCA E DOTT. CAUDA IN QUALITA' DI COORDINATORE E DOCENTE AL CORSO DI FORMAZIONE A.I.D.S C/O ASL CARBONIA	1.796,50
Totale Anno 2013								86.873,61
Totale Capitolo 1.04.004.								115.720,75
1.04.005. CONTRIBUTI ALLE UNITA' OPERATIVE NEI PROGETTI DI RICERCA, SPERIMENTAZIONE O PER AL TRI PROGRAMMI SPECIALI								
Anno 2008								
786	31/12/2008	2008			558 03/12/2008		IMPEGNO SALDO CONTRIBUTO U.O. SU PROG. RF 2005 "UNIFORMITA' DEI DIRITTI DEL CITTADINO:SPERIMENTAZION	8.741,14


Age.na.s.
Partitario Impegni Aperti per Capitoli - Esercizio 2014 (Periodo considerato: 2000 - 2013)

Numero	Data	Anno	ExCap.ExCram	Delibera	Data Delib. Org.	Beneficiario	Descrizione	Residuo finanziario
U S C I T E								
1.04.005. CONTRIBUTI ALLE UNITA' OPERATIVE NEI PROGETTI DI RICERCA, SPERIMENTAZIONE O PER ALTRI PROGRAMMI SPECIALI								
Anno 2008								
787	31/12/2008	2008		560	03/12/2008		PRIMA RATA 35% CONTRIBUTO U.O SU RF 2006 "EFFICACIA NELLA PRATICA E RAPPORTO COSTI/BENEFICI DI UN P	17.850,00
792	31/12/2008	2008		564	09/12/2008		SALD CONTRIBUTO U O SU RF 2005 "SPERIMENTAZIONE DI UNA SERIE DI INDICATORI PER LA MISURA DELLA CONTI	3.212,64
797	31/12/2008	2008		570	15/12/2008		SALDO CONTRIBUTO U.O SU RF 2005 "MODELLI DI GESTIONE INTEGRATA DELLE MALATTIE INFETTIVE E DELLA DIAG	18.357,15
Totale Anno 2008								48.160,93
Anno 2009								
75	20/01/2009	2009		46	20/01/2009		PAGAMENTO ACCONTO ALLE UU.OO. PROG. STRATEGICO 2006 "MESSA A PUNTO DI SISTEMI DI VALUTAZ. CONTROLLAT	8.100,00
663	09/10/2009	2009		441	09/10/2009	NATIONAL BOARD OF HEALTH	ACCORDO PROGETTO "EUNETHA COLLABORATION 2009" PAGAMENTO FATTURA SU RC2007 "COTE"	25.000,00
679	20/10/2009	2009		459	20/10/2009		CONVENZIONI CON UU.RR. SU RC2008 "REQUISITI PER LA SICUREZZA DEL PAZIENTE: ACCREDITAMENTO ..."	10.000,00
Totale Anno 2009								43.100,00
Anno 2010								
264	23/02/2010	2010		134	23/02/2010		I RATA ALLE U.O. SU PROG. STRATEGICO	7.268,53



Age.na.s.
Partitario Impegni Aperti per Capitoli - Esercizio 2014 (Periodo considerato: 2000 - 2013)

Numero	Data	Anno	ExCap.ExCram	Delibera	Data Delib. Org.	Beneficiario	Descrizione	Residuo finanziario
U S C I T E								
1.04.005. CONTRIBUTI ALLE UNITA' OPERATIVE NEI PROGETTI DI RICERCA, SPERIMENTAZIONE O PER ALTRI PROGRAMMI SPECIALI								
Anno 2010								
394	13/04/2010	2010			208	13/04/2010	"IMPATTO SANITARIO ASSOCIATO .." AGENZIA CAPOFILA PROGETTO "CONDIZIONI METEO-CLIMATICHE E SALUTE .." CONTRIBUTI ALLE UNITA' DI RICERCA SU RC2009 "LA VALUTAZIONE DEI NUOVI MODELLI ORGANIZZATIVI DELLA MEDICINA GENERALE"	69.357,36
395	13/04/2010	2010			209	13/04/2010	CONTRIBUTI ALLE UU.OO. SU CCM2009 "VALUTAZIONE DELLE PERFORMANCE: PROGRAMMA DI VALUTAZIONE DELLE DECISIONI E DELLE ATTIVITA' DELLE STRUTTURE SANITARIE"	59.746,75
396	13/04/2010	2010			210	13/04/2010	CONTRIBUTI ALLE UU.OO. SU CCM2009 "LA SALUTE DELLA POPOLAZIONE IMMIGRATA: IL MONITORAGGIO DA PARTE DEI SISTEMI SANITARI REGIONALI"	88.842,18
980	08/10/2010	2010			590	08/10/2010	I RATA CONTRIBUTO U.O. SU RF 2007 PROGETTO STRATEGICO "STRUMENTI E METODI PER IL GOVERNO DEI PROCESSI DI INNOVAZIONE TEC. ... (HR&I)"	92.909,50
999	14/10/2010	2010			615	14/10/2010	ACCORDO DI COLLABORAZIONE AGENAS-AZIENDA OSPEDALIERA UNIVERSITARIA INTEGRATA DIVERONA IN AMBITO SIVEAS	20.757,00
1044	28/10/2010	2010			647	28/10/2010	I RATA U.O. SU Progr. STRAT. "DIAGNOSTICA AD ELEVATA COMPLESSITA' E TECNOLOGIE PER IL	13.650,00




Pagina: 25

07/05/2015 - 12:21:42



**Age.na.s.
Partitario Impegni Aperti per Capitoli - Esercizio 2014 (Periodo considerato: 2000 - 2013)**


Numero	Data	Anno	ExCap.ExCram	Delibera	Data Delib.	Org.	Beneficiario	Descrizione	Residuo finanziario
U S C I T E									
1.04.005. CONTRIBUTI ALLE UNITA' OPERATIVE NEI PROGETTI DI RICERCA, SPERIMENTAZIONE O PER ALTRI PROGRAMMI SPECIALI									
Anno 2010									
1247	31/12/2010	2010			795	31/12/2010		MONITORAGGIO DEI PAZIENTI.." AGENAS CAPOFILA PR. "MESSA A PUNTO DEI SISTEMI DI VALUTAZIONE CONTROLLATA .. (WP3)"	47.000,00
1248	31/12/2010	2010			795	31/12/2010		UNITA' DI RICERCA SU PROGRAMMA DI RICERCA CORRENTE 2008	20.000,00
1249	31/12/2010	2010			795	31/12/2010		UNITA' DI RICERCA SU PROGRAMMA DI RICERCA CORRENTE 2008	20.000,00
Totale Anno 2010									439.531,32
Anno 2011									
373	14/01/2011	2011			101	14/01/2011		PROGRAMMA CCM2010 "PROGRAMMA NAZIONALE ESITI (PNE-2):VALUTAZIONE DEGLI ESITI,DELL'ASSISTENZA AI TUMORI E DELLE CURE PRIMARIE A PATOLOGIE CRONICHE"-SOTTOSCRIZIONE UU.OO. E IMPEGNO DELLE SOMME	239.000,00
374	14/01/2011	2011			102	14/01/2011		PROGRAMMA CCM2010 "VALUTAZIONE COSTO-EFFICACIA DI UN PROGRAMMA DI SCREENING AUDIOLOGICO NEONATALE UNIVERSALE NAZIONALE"- SOTTOSCRIZIONE UU.OO. IMPEGNO DELLE SOMME	122.876,28
375	14/01/2011	2011			103	14/01/2011		ACCORDO MINISTERO/AGENAS"CAMPAGNA INFORMATIVA NAZIONALE SUL	154.548,10





**Age.na.s.
Partitario Impegni Aperti per Capitoli - Esercizio 2014 (Periodo considerato: 2000 - 2013)**

Numero	Data	Anno	ExCap.ExCram	Delibera	Data Delib.	Org.	Beneficiario	Descrizione	Residuo finanziario
U S C I T E									
1.04.005. CONTRIBUTI ALLE UNITA' OPERATIVE NEI PROGETTI DI RICERCA, SPERIMENTAZIONE O PER ALTRI PROGRAMMI SPECIALI									
Anno 2011									
764	08/04/2011	2011			315	08/04/2011	Diversi	CORRETTO USO DEL 118 E SERVIZI DI EMERGENZA/URGENZA*ATTIVAZIONI CONVENZIONI REGIONI PP.AA. E IMPEGNO DELLE SOMME	47.200,00
970	19/05/2011	2011			425	19/05/2011	Diversi	PROG. STRAT.2008 "PROG. PROBLEMATICHE CONNESSE ALLE ESPOSIZIONI DA RADIAZIONI IONIZZ. DI OPERATORIE PAZ. IN RADIOLOGIA INTERVENTISTICA" - CONV. UU.OO.	18.000,00
973	19/05/2011	2011			428	19/05/2011	Diversi	CONVENZIONE CON LE UJ.RR. SU RIC. PROGETTO MATTONI "MATRICE"	20.361,25
974	19/05/2011	2011			429	19/05/2011	Diversi	CONVENZIONI CON LE UJ.RR. SU RICERCA CORRENTE 2010 "SPERIMENTAZIONE E TRASFERIMENTO DI EMPOWERMENT ORGANIZZATIVO ..."	30.381,11
1436	13/07/2011	2011			581	13/07/2011	Diversi	CONVENZIONE CON MINISTERO DELLA SALUTE PROGETTO MATRICE PACCHETTO N. 3	1.000,00
1570	08/09/2011	2011			651	08/09/2011	ASSOCIAZIONE AREAS CENTRO COCHRANE ITALIANO	AFFIDAMENTO COLLABORAZIONE SCIENTIFICA INTERVENTI SANITARI AREAS CENTRO COCHRANE ANNO 2011	11.200,00
1844	08/11/2011	2011			796	08/11/2011	Diversi	CONVENZIONE CON LE REGIONI ATTIVITA' DI MONITORAGGIO DELL'IMPATTO DEI PROGETTI REGIONALI	313.250,00



Age.na.s.
Partitario Impegni Aperti per Capitoli - Esercizio 2014 (Periodo considerato: 2000 - 2013)


Numero	Data	Anno	ExCap.ExCram	Delibera	Data Delib. Org.	Beneficiario	Descrizione	Residuo finanziario
U S C I T E								
1.04.005. CONTRIBUTI ALLE UNITA' OPERATIVE NEI PROGETTI DI RICERCA, SPERIMENTAZIONE O PER ALTRI PROGRAMMI SPECIALI								
Anno 2011								
Totale Anno 2011								
404	16/01/2012	2012			106 16/01/2012	Diversi	CENSITI E VALUTATI ..."PSN	957.816,74
462	31/01/2012	2012			135 31/01/2012	Diversi	SALDO CONTRIBUTO UNITA' DI RICERCA FINALIZZATA 2006"EFFICACIA NELLA PRATICA....SCREENING E GESTIONE DELLA DEPRESSIONE"	11.691,10
462	31/01/2012	2012			135 31/01/2012	Diversi	CONVENZIONE CON UNITA' DI RICERCA SU PROGRAMMA MATTONI PROGETTO MATRICE	69.000,01
739	09/03/2012	2012			268 09/03/2012	Diversi	IRATA E SALDO ALLE U.O. RELATIVO ALLA RICERCA FINALIZZATA 2007 "BACK TO VERIDGE? THE INTRODUCTION OF NEW TECHNOLOGIES ..."	46.171,10
1517	18/07/2012	2012			611 18/07/2012	Diversi	CONVENZIONI CON LE U.U.OO. SU PROGETTO CCM 2011 PROG."PNE-FASE 3-VALUTAZIONE DEGLI ESITI PER LA RIDUZIONE DELLE DISUGUAGLIANZE DI ACCESSO AI SERVIZI DI PROVATA EFFICACIA IN POPOLAZIONI DEBOLI"	185.526,40
1562	25/07/2012	2012			628 25/07/2012	Diversi	CONV.UU.OO. RICERCA FINALIZZATA 2009 - MIDDIR - "METHODS FOR INVESTMENTS/DISINVESTMENTS AND DISTRIBUTION OF HEALTH TECHNOLOGIES IN ITALIAN REGIONS"	279.300,00
Totale Anno 2012								
591.688,61								
Anno 2013								

Age.na.s.
Partitario Impegni Aperti per Capitoli - Esercizio 2014 (Periodo considerato: 2000 - 2013)

Numero	Data	Anno	ExCap	ExCram	Delibera	Data Delib. Org.	Beneficiario	Descrizione	Residuo finanziario
U S C I T E									
1.04.005. CONTRIBUTI ALLE UNITA' OPERATIVE NEI PROGETTI DI RICERCA, SPERIMENTAZIONE O PER ALTRI PROGRAMMI SPECIALI									
Anno 2013									
101	15/01/2013	2013				53 15/01/2013	Diversi	SALDO UNITA' OPERATIVE SU PROGRAMMA STRATEGICO IMPATTO SANITARIO ASSOCIATO ALLA RESIDENZA IN SITI INQUINANTI....	5.424,77
141	16/01/2013	2013				82 16/01/2013	NETWORK NEONATALE ITALIANO (NNI) ONLUS	CONVENZIONE CON LA UNITA' OPERATIVA NETWORK NEONATALE ITALIANO ONLUS SU CCM 2011 "PROGETTO NETWORK NEONATALE ITALIANO"	10.000,00
373	04/04/2013	2013				250 04/04/2013	UNIVERSITA' LUIGI BOCCONI -CERGAS	CONVENZIONI CON LE UU.OO. ACCONTO 30% SU PROGRAMMA CCM 2012 "LA PRESA IN CARICO DELLE PERSONE CON MIELOLESIONE..."	18.000,00
337	16/04/2013	2013				275 16/04/2013		CONSULENZA TECNICO-SCIENTIFICO DOTT. FRANCESCO ENRICHENS- CONVENZIONE CON AZIENDA OSPEDALIERA CITTA' DELLA SALUTE E DELLA SCIENZA DI TORINO-PRESIDIO CTO MARIA ADELAIDE	1.430,24
346	16/04/2013	2013				278 19/04/2013		CONSULENZA TECNICO-SCIENTIFICO DOTT. FRANCESCO NICOTRA - CONVENZIONE CON AZIENDA SANITARIA PROVINCIALE DI MESSINA	4.690,00
367	29/04/2013	2013				301 29/04/2013	Diversi	CONVENZIONI CON LE UU.OO E IMPEGNO DI QUOTA DI ACCONTO (30%) PROGRAMMA CCM 2012 -PROGETTO "REALIZZAZIONE DI UN SISTEMA STANDARDIZZATO DI MISURE DELLE DISUGUALIANZE DI SALUTE..."	17.910,00

07/05/2015 - 12:21:42

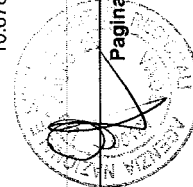
Pagina: 29





**Age.na.s.
Partitario Impegni Aperti per Capitoli - Esercizio 2014 (Periodo considerato: 2000 - 2013)**

Numero	Data	Anno	ExCap	Delibera	Data Delib.	Org.	Beneficiario	Descrizione	Residuo finanziario
U S C I T E									
1.04.005. CONTRIBUTI ALLE UNITA' OPERATIVE NEI PROGETTI DI RICERCA, SPERIMENTAZIONE O PER ALTRI PROGRAMMI SPECIALI									
Anno 2013									
369	29/04/2013	2013	303	29/04/2013		Diversi		SOTTOSCRIZIONE CONV CON LE UU.OO. E IMPEGNO DELLA QUOTA DI ACCONTO (30%)PROGRAMMA CCM 2012 - PROGETTO "SOSTEGNO AL NETWORK DELLA EVIDENCE BASED-PREVENTION" -	6.750,00
382	08/05/2013	2013	318	08/05/2013		Diversi		CONVENZIONI UU.OO. E IMPEGNO QUOTA DI ACC 30% SU CCM 2012 L'IMPATTO DEI MODELLI PROATTIVI	7.500,00
438	31/05/2013	2013	374	31/05/2013		AZIENDA OSPEDALIERA UNIV.INTEGR.VERONA		CONVENZIONE AGENAS AZIENDA OSPEDALIERA UNIVERSITARIA INTEGRATA DI VERONA SU SIVEAS 4	80.000,00
720	03/10/2013	2013	654	03/10/2013				SALDO UU.OO E RESTITUZIONE IMPORTO NON RENDICONTATO SU PROGRAMMA STRATEGICO "DIAGNOSTICA AD ELEVATA COMPLESSITA'." AGENZIA CAPOFILADEL PROGETTO "MESSA A PUNTO DI SISTEMI.....(WP3)"	4.350,00
742	21/10/2013	2013	691	21/10/2013		Diversi		ACCONTI UU.OO :CERGAS -JMBERTO I DI ROMA - AZIENDA OSPEDALIERA UNIV.SANTA MARIA DI TERNI- IRCCS AZ.OSP.UNIV SAN MARTINO SU PROGETTO MATTONI DEL SSN PROGETTO DI UN NUOVO SISTEMA DI MISURAZIONE ...	7.500,68
783	11/11/2013	2013	732	11/11/2013		Diversi		SOTTOSCRIZIONE ADDENDUM ACCORDO CON LE REGIONI SU CORRETTO USO DEL 118	10.678,00



Pagina: 30

07/05/2015 - 12:21:42

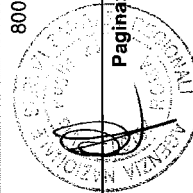


**Age.na.s.
Partitario Impegni Aperti per Capitoli - Esercizio 2014 (Periodo considerato: 2000 - 2013)**

Numero	Data	Anno	ExCap.ExCram	Delibera	Data Delib. Org.	Beneficiario	Descrizione	Residuo finanziario
U S C I T E								
1.04.005. CONTRIBUTI ALLE UNITA' OPERATIVE NEI PROGETTI DI RICERCA, SPERIMENTAZIONE O PER ALTRI PROGRAMMI SPECIALI								
Anno 2013								
784	11/11/2013	2013			733 11/11/2013		SOTTOSCRIZIONE CONVENZIONI CON LE REGIONI QUOTA DI ACCONTO 30% SU RC 2012 "LA VALUTAZIONE DELLA QUALITA' DELLE STRUTTURE OSPEDALIERE SE CONDO LE PROSPETTIVE DEL CITTADINO	5.280,00
Totale Anno 2013								179.513,69
Totale Capitolo 1.04.005.								2.259.811,29
1.04.006. ONERI ERARIALI (IRAP) PER INCARICHI DI COLLABORAZIONE E RICERCA								
Anno 2011								
1828	03/11/2011	2011			783 03/11/2011		IRAP SU COLL.ATT.RICERCA DOTT.GARDEN TABACCHI SU BANDO GIOVANI RICERCATORI 2008	2.129,67
1991	31/12/2011	2011			918 31/12/2011	ERARIO DELLO STATO	IRAP SU BANDO GIOVANI RICERCATORI 2008 ATTIVAZIONI COLLABORAZIONI	7.004,62
Totale Anno 2011								9.134,29
Anno 2012								
22	02/01/2012	2012			13 02/01/2012	ERARIO DELLO STATO	IRAP SU INC.TEMP.COLL. 30 GIORNATE UOMO DOTT. PAOLO MESSINA DAL 09/01/2012 AL 31/12/2012 SU PROG.EVENTI SENTINELLA	212,50
764	16/03/2012	2012			284 16/03/2012	ERARIO DELLO STATO	IRAP SU COMP.PROF.IVAN CAVICCHI DAL 01/01/2012 AL 18/09/2012 SU CONVENZIONE BASILICATA "CLASSIFICAZIONE DEL PAZIENTE"	726,75

Age.na.s.
Partitario Impegni Aperti per Capitoli - Esercizio 2014 (Periodo considerato: 2000 - 2013)

Numero	Data	Anno	ExCap.ExCram	Delibera	Data Delib.	Org.	Beneficiario	Descrizione	Residuo finanziario
U S C I T E									
1.04.006. ONERI ERARIALI (IRAP) PER INCARICHI DI COLLABORAZIONE E RICERCA									
Anno 2012									
767	16/03/2012	2012		284	16/03/2012		ERARIO DELLO STATO	IRAP SU COMP.PROF.IVAN CAVICCHI DAL 01/01/2012 AL 18/09/2012 SU CONVENZIONE BASILICATA "SERVIZI ALLA PERSONA"	548,25
1146	21/06/2012	2012		483	21/06/2012			IRAP SU SU INC.COLL.TEMP DOTT.NEREO SEGNAN DAL 01/07/2012 AL 10/12/2012 SU PSN "MONITORAGGIO PROGETTI REGIONALI"	1.133,33
1673	14/08/2012	2012		680	14/08/2012		ERARIO DELLO STATO	IRAP SU INC.COLL.TEMP.DOTT.SSA MONICA MARZANO DAL 01/09/2013 AL 31/12/2012 SU 4° ACCORDO SIVEAS	382,50
Totale Anno 2012									3.003,33
Anno 2013									
14	07/01/2013	2013		6	07/01/2013		ERARIO DELLO STATO	IRAP SU INC.DOTT.SSA MONICA CRESCI SU BANDO GIOVANI RICERCATORI 2009 Progetto "STUDY OF RADIOBIOLOGICAL ..."	500,97
61	15/01/2013	2013		39	15/01/2013		ERARIO DELLO STATO	IRAP SU COMPENSI COLLABORATORI PROG.MATTONI MATRICE	417,99
79	15/01/2013	2013		45	15/01/2013		ERARIO DELLO STATO	IRAP SU COMPENSI COLLABORATORI SU RC2011 "DEFINIZIONE DI MODELLI E STRUMENTI PER LA VALUTAZIONE DELLE ATTIVITA' E DELLE DECISIONI NEI SISTEMI SANITARI"	1.496,36
82	15/01/2013	2013		46	15/01/2013		ERARIO DELLO STATO	IRAP SU COMPENSI COLLABORATORI SU RC2011 "ELABORAZIONE DI LINEE GUIDA E CRITERI OPERATIVI PER LA	800,37






Age.na.s.

Partitario Impegni Aperti per Capitoli - Esercizio 2014 (Periodo considerato: 2000 - 2013)

Numero	Data	Anno	ExCap.ExCram	Delibera	Data Delib. Org.	Beneficiario	Descrizione	Residuo finanziario
U S C I T E								
1.04.006. ONERI ERARIALI (IRAP) PER INCARICHI DI COLLABORAZIONE E RICERCA								
Anno 2013								
88	15/01/2013	2013			48 15/01/2013	ERARIO DELLO STATO	RISTRUTTURAZIONE E IL DIMENSIONAMENTO DEGLI OSPEDALI"	186,76
91	15/01/2013	2013			49 15/01/2013	ERARIO DELLO STATO	IRAP SU COMPENSI COLLABORATORI SU SIVEAS 4 RICHIESTI DIREZIONE GENERALE MINISTERO SALUTE	7.542,41
94	15/01/2013	2013			50 15/01/2013	ERARIO DELLO STATO	IRAP SU COMPENSI COLLABORATORI SU SIVEAS 4 PER AFFIANCAMENTO ALLE REGIONI IN PDR	6.076,65
97	15/01/2013	2013			51 15/01/2013	ERARIO DELLO STATO	IRAP SU COMPENSI COLLABORATORI SU NUCLEO VALUTAZIONE E VERIFICA DEGLI INVESTIMENTI PUBBLICI	1.546,20
100	15/01/2013	2013			52 15/01/2013	ERARIO DELLO STATO	IRAP SU COMPENSI COLLABORATORI SU ACCORDO MINISTERO E AGENZIA ATTIVITA' DI MONITORAGGIO....PSN	1.725,50
227	08/03/2013	2013			185 08/03/2013	ERARIO DELLO STATO	IRAP SU INC.TEMP.DOTT.NICOLA PANSINI DAL 15/01/2013 AL 31/12/2013 30 GG UOMO SU CONVENZIONE SORESA	833,00
236	14/03/2013	2013			197 14/03/2013	ERARIO DELLO STATO	IRAP SU INC.COLL.DOTT.FRANCO CESARE RIBOLDI 29 GG SU ACCORDO DI COLLABORAZIONE SIVEAS	425,60
312	04/04/2013	2013			247 04/04/2013	ERARIO DELLO STATO	IRAP SU INC.COLL V° ACCORDO DI COLLAB HTA-IMPEGNO COMPENSO ED ONERI DEI COLLABORATORI DI RICERCA	575,21
430	28/05/2013	2013			365 28/05/2013	ERARIO DELLO STATO	IRAP SU COMPENSI COLLABORATORI SU V° ACCORDO DI HTA	148,75

07/05/2015 - 12:21:42


Pagina: 33





Age.n.a.s.
Partitario Impegni Aperti per Capitoli - Esercizio 2014 (Periodo considerato: 2000 - 2013)

Numero	Data	Anno	ExCap.ExGram	Delibera	Data Delib.	Org.	Beneficiario	Descrizione	Residuo finanziario
U S C I T E									
1.04.006. ONERI ERARIALI (IRAP) PER INCARICHI DI COLLABORAZIONE E RICERCA									
Anno 2013									
576	29/07/2013	2013			508	29/07/2013	ERARIO DELLO STATO	GG UOMO SU CONVENZIONE SORESA IRAP SU INC.COLL SU SIVEAS 5 (RICHIESTI DIREZIONE GENERALE MINISTERO SALUTE)	585,85
599	05/09/2013	2013			536	05/08/2013	ERARIO DELLO STATO	IRAP SU INC.COLL SU CCM 2011 ANALISI DELLE RACCOLTE DATI ESISTENTI INGEGNERIZZAZIONE..... DAL 22/08/2013 AL 22/09/2013	170,00
705	01/10/2013	2013			633	01/10/2013	ERARIO DELLO STATO	IRAP COMPENSO INC.TEMP COLL SU 5 ACCORDO SIVEAS (MINISTERO DELLA SALUTE)	300,00
730	07/10/2013	2013			667	07/10/2013	ERARIO DELLO STATO	IRAP SU COMPENSI SU CCM 2012 "L'IMPATTO DEI MODELLI PROATTIVI ..."	352,66
Totale Anno 2013									23.684,28
Totale Capitolo 1.04.006.									35.821,90
1.04.007. INCARICHI DI COLLABORAZIONE PER PROGETTI FINANZIATI CON ENTRATE PROPRIE									
Anno 2012									
23	02/01/2012	2012			13	02/01/2012		INC.TEMP.COLL 30 GIORNATE UOMO DOTT. PAOLO MESSINA DAL 09/01/2012 AL 31/12/2012 SU PROG AUTOF.5/D	2.500,00
498	09/02/2012	2012			157	09/02/2012		INC.COLL.DOTT.MARINO NONIS DAL 02/02/2012 AL 31/12/2012 SUPROGETTO AUTOF 10/A	10.714,26
1613	01/08/2012	2012			650	01/08/2012	MAZZAMURRO LUIGI	COMPENSO DOTT. MAZZAMURRO 1/01/2012-28-02-2012 SU PROG. AUT.	4.200,00



Age.na.s.
Partitario Impegni Aperti per Capitoli - Esercizio 2014 (Periodo considerato: 2000 - 2013)

Numero	Data	Anno	ExCap	ExCram	Delibera	Data Delib.	Org.	Beneficiario	Descrizione	Residuo finanziario
U S C I T E										
1.04.007. INCARICHI DI COLLABORAZIONE PER PROGETTI FINANZIATI CON ENTRATE PROPRIE										
Anno 2012										
1810	28/09/2012	2012			751	28/09/2012		USL2 DELL'UMBRIA	10/B CONV. CON AUSL N.2 DI PERUGIA PER LA DISCIPLINA DELLE PRESTAZIONI DI CONSULENZA AFFIDATE AI DOTTORI FRANCO COCCHI E PALMIRO RIGANELLI NELL'AMBITO DEL PROGETTO "MONITORAGGIO DEI MODELLI DI VALUTAZIONE DELLE PERFORMANCE NELL'AMBITO DELLE STRUTTURE DEL SSN	28.000,00
Totale Anno 2012										45.414,26
Anno 2013										
71	15/01/2013	2013			43	15/01/2013			COMPENSI COLLABORATORI SU RA B2 "NUOVI MODELLI ORGANIZZATIVI E GESTIONALI DELL'ASSISTENZA PRIMARIA CHRONIC CARE MODEL "	1.846,15
587	29/07/2013	2013			517	29/07/2013			INC.TEMP COLL SU MACROAREA 1/B	1.878,80
638	16/09/2013	2013			585	16/09/2013			INC.COLL SU RICERCA AUTOF 1/B	53.544,74
909	31/12/2013	2013			853	31/12/2013			INC.CONS.AVV.MARIA ROSARIA RUSSO VALENTINI SU MACROAREA 1/C LA VALUTAZIONE DELLE PERFORMANCE	17.394,61
Totale Anno 2013										74.664,30
Totale Capitolo 1.04.007.										120.078,56
1.04.008. ONERI PREVIDENZIALI ED ASSISTENZIALI PER PROGETTI FINANZIATI CON ENTRATE PROPRIE										
Anno 2011										



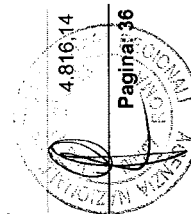


**Age.na.s.
Partitario Impegni Aperti per Capitoli - Esercizio 2014 (Periodo considerato: 2000 - 2013)**

Numero	Data	Anno	ExCap	ExCram	Delibera	Data Delib.	Org.	Beneficiario	Descrizione	Residuo finanziario
U S C I T E										
1.04.008. ONERI PREVIDENZIALI ED ASSISTENZIALI PER PROGETTI FINANZIATI CON ENTRATE PROPRIE										
Anno 2011										
921	12/05/2011	2011	398	12/05/2011	INPS				VERS. ONERI PREV.LI SU INC. DI COLL. DOTT.SSA NICOLETTA GIOACCHINI SU PROG. AUTOFIN. 11/A DAL 18 MAGGIO AL 31 DICEMBRE 2011	1.200,00
Totale Anno 2011										1.200,00
Anno 2012										
24	02/01/2012	2012	13	02/01/2012	INPS				VERS.SU INC.TEMP.COLL. 30 GIORNATE UOMO DOTT. PAOLO MESSINA DAL 09/01/2012 AL 31/12/2012 SU PROG AUTOF.5/D	300,00
499	09/02/2012	2012	157	09/02/2012	INPS				VERS.ONERI PREV.LI SU INC.COLL.DOTT.MARINO NONIS DAL 02/02/2012 AL 31/12/2012 SUPPROGETTO AUTOF 10/A	1.800,00
Totale Anno 2012										2.100,00
Anno 2013										
57	15/01/2013	2013	38	15/01/2013	Diversi				VERS.ONERI PREV.LI E INAIL SU COMPENSI COLLABORATORI RA NUOVO 1/C "LA VALUTAZIONE DELLE PERFORMANCE..."	17.015,01
72	15/01/2013	2013	43	15/01/2013	INPS				VERS.ONERI PREV.LI E INAIL SU COMPENSI COLLABORATORI SU RA B2 "NUOVI MODELLI ORGANIZZATIVI E GESTIONALI DELL'ASSISTENZA PRIMARIA CHRONIC CARE MODEL "	1.944,64
356	23/04/2013	2013	287	23/04/2013	INPS				VERS.ONERI PREV.LI SU INC COLLAB TEMP 1/B	4.816,14

07/05/2015 - 12:21:42

Pagina: 36



Age.na.s.
Partitario Impegni Aperti per Capitoli - Esercizio 2014 (Periodo considerato: 2000 - 2013)

Numero	Data	Anno	ExCap.ExCram	Delibera	Data Delib. Org.	Beneficiario	Descrizione	Residuo finanziario
USCITE								
1.04.008. ONERI PREVIDENZIALI ED ASSISTENZIALI PER PROGETTI FINANZIATI CON ENTRATE PROPRIE								
Anno 2013								
492	01/07/2013	2013			427 01/07/2013		VERS.ONERI PREV.LI SU INCARICHI TEMP DI COLL SU MACROAREA 1/B	12.115,02
495	01/07/2013	2013			432 01/07/2013	INPS	VERS.ONERI PREV.LI SU INCARICHI TEMP.DI COLL. RICERCA AUTOF.A/4	123,12
585	29/07/2013	2013			515 29/07/2013	Diversi	VERS.ONERI INC.TEMP.COLL MACROAREA 1/A	3.022,38
725	07/10/2013	2013			662 07/10/2013	INPS	ONERI PREV.LI SU COMPENSI SU RICERCA AUTOF 1/A	1.400,00
Totale Anno 2013								40.436,31
Totale Capitolo 1.04.008.								43.736,31
1.04.009. ONERI ERARIALI (IRAP) PER PROGETTI DI RICERCA FINANZIATI CON ENTRATE PROPRIE								
Anno 2011								
922	12/05/2011	2011			398 12/05/2011	ERARIO DELLO STATO	IRAP SU INC. DI COLL. DOTT.SSA NICOLETTA GIOACCHINI SU PROG. AUTOFIN. 11/A DAL 18 MAGGIO AL 31 DICEMBRE 2011	850,00
Totale Anno 2011								850,00
Anno 2012								
25	02/01/2012	2012			13 02/01/2012	ERARIO DELLO STATO	IRAP SU INC.TEMP.COLL. 30 GIORNATE UOMO DOTT. PAOLO MESSINA DAL 09/01/2012 AL 31/12/2012 SU PROG AUTOF.5/D	212,50
500	09/02/2012	2012			157 09/02/2012	ERARIO DELLO STATO	IRAP SU INC.COLL.DOTT.MARINO NONIS DAL 02/02/2012 AL 31/12/2012 SU PROGETTO AUTOF 10/A	910,71


07/05/2015 - 12:21:42

Pagina: 37



Age.n.a.s.
Partitario Impegni Aperti per Capitoli - Esercizio 2014 (Periodo considerato: 2000 - 2013)

Numero	Data	Anno	ExCap.ExCram	Delibera	Data Delib.	Org.	Beneficiario	Descrizione	Residuo finanziario
U S C I T E									
1.04.009. ONERI ERARIALI (IRAP) PER PROGETTI DI RICERCA FINANZIATI CON ENTRATE PROPRIE									
Anno 2012									
Totale Anno 2012									
									1.123,21
Anno 2013									
52	15/01/2013	2013		36	15/01/2013		ERARIO DELLO STATO	IRAP SU COMPENSI COLLABORATORI RA B1 "QUALITA' ED EQUITA' DELL'ASSISTENZA SANITARIA TERRITORIALE ERAOGATA ALLE PERSONE AFFETTE DA MALATTIE CRONICHE.."	223,08
58	15/01/2013	2013		38	15/01/2013		ERARIO DELLO STATO	IRAP SU COMPENSI COLLABORATORI RA NUOVO 1/C "LA VALUTAZIONE DELLE PERFORMANCE.."	5.475,36
73	15/01/2013	2013		43	15/01/2013		ERARIO DELLO STATO	IRAP SUVERS.ONERI PREV.LI E INAL SU COMPENSI COLLABORATORI SU RA B2 "NUOVI MODELLI ORGANIZZATIVI E GESTIONALI DELL'ASSISTENZA PRIMARIA CHRONIC CARE MODEL "	156,92
357	23/04/2013	2013		287	23/04/2013		ERARIO DELLO STATO	IRAP SU INC COLLAB TEMP 1/B	102,80
493	01/07/2013	2013		427	01/07/2013		ERARIO DELLO STATO	IRAP SU INCARICHI TEMP DI COLL SU MACROAREA 1/B	3.283,16
586	29/07/2013	2013		515	29/07/2013		ERARIO DELLO STATO	IRAP SU INC.TEMP.COLL MACROAREA 1/A	482,70
726	07/10/2013	2013		662	07/10/2013		ERARIO DELLO STATO	IRAP SU OMPENSI SU RICERCA AUTOF 1/A	600,00
Totale Anno 2013									
Totale Capitolo 1.04.009.									
1.04.010. ALTRE SPESE FINANZIATE CON ENTRATE PROPRIE									
Totale Anno 2013									
Totale Capitolo 1.04.009.									
10.324,02									
12.297,23									



Pagina: 38

07/05/2015 - 12:21:42

Age.na.s.
Partitario Impegni Aperti per Capitoli - Esercizio 2014 (Periodo considerato: 2000 - 2013)

Numero	Data	Anno	ExCap.ExCram	Delibera	Data Delib.	Org.	Beneficiario	Descrizione	Residuo finanziario
U S C I T E									
1.04.010. ALTRE SPESE FINANZIATE CON ENTRATE PROPRIE									
Anno 2013									
354	23/04/2013	2013		286	23/04/2013		PIZZA LUIGI RISTORAZIONE	SERVIZIO DI PICCOLO RISTORO PER L'INCONTRO DI LAVORO CHE SI TERRA' IL 3 MAGGIO 2013 SU PROG.8B AGGIORNAMENTO LINEE GUIDA..."	121,00
413	27/05/2013	2013		353	27/05/2013			RIMBORSO SPESE VIAGGIO CONVENZIONI E PROGETTI DI RICERCA ANNO 2013	1.602,54
414	27/05/2013	2013		353	27/05/2013			RIMBORSO SPESE VIAGGIO CONVENZIONI E PROGETTI DI RICERCA ANNO 2013	3.094,33
415	27/05/2013	2013		353	27/05/2013			RIMBORSO SPESE VIAGGIO CONVENZIONI E PROGETTI DI RICERCA ANNO 2013	1.319,32
416	27/05/2013	2013		353	27/05/2013			RIMBORSO SPESE VIAGGIO CONVENZIONI E PROGETTI DI RICERCA ANNO 2013	168,24
420	27/05/2013	2013		353	27/05/2013			RIMBORSO SPESE VIAGGIO CONVENZIONI E PROGETTI DI RICERCA ANNO 2013	2.191,56
682	27/09/2013	2013		622	27/09/2013			RIMBORSO SPESE VIAGGIO CONVENZIONI NE PROGETTI DI RICERCA ANNO 2013	501,07
689	01/10/2013	2013		627	01/10/2013		NADA 2008 S.R.L.	AFFIDAMENTO FORNITURA MATERIALE DI CANCELLERIA VARIO PER IL V FORUM ECM	11.242,30
908	31/12/2013	2013		852	31/12/2013		MENCARANI CARUSO	SPESE DI TRASPORTO MATERIALE VARIO SOCIETA' MENCARANI CARUSO 1/B	30,09


Age.na.s.
Partitario Impegni Aperti per Capitoli - Esercizio 2014 (Periodo considerato: 2000 - 2013)

Numero	Data	Anno	ExCap	ExCram	Delibera	Data Delib.	Org.	Beneficiario	Descrizione	Residuo finanziario
U S C I T E										
1.04.010. ALTRE SPESE FINANZIATE CON ENTRATE PROPRIE										
Anno	2013									
SVILUPPO PERFORMANCE										20.270,45
Totale Anno 2013										20.270,45
Totale Capitolo 1.04.010.										20.270,45
1.04.011. CONTRATTI E CONVENZIONI CON SOGGETTI PUBBLICI O PRIVATI PER L'ATTUAZIONE DI PROGETTI FINANZIATI CON ENTRATE PROPRIE										
Anno	2011									
1466	25/07/2011	2011			592	25/07/2011		Diversi	CONVENZIONE U.O.ASSR EMILIA ROMAGNA ARES PUGLIA E REGIONE SICILIANA SU RA 2010/2011 PROGETTO 9/B RIHTA	36.850,00
1767	24/10/2011	2011			751	24/10/2011		Diversi	CONVENZIONI UU.OO. REGIONE BASILICATA E ARS LIGURIA SU RA 9/B RIHTA CAPACITY BUILDING AND COTE-HS	20.928,55
1948	20/12/2011	2011			876	20/12/2011		Diversi	FINANZIAMENTI STANZIATI DALLA C.N.F.C. PER I PROGETTI AFFERENTI IL BANDO DI RICERCA 2010	550.292,69
Totale Anno 2011										608.071,24
Anno	2012									
1508	18/07/2012	2012			603	18/07/2012		Diversi	CONVENZIONI U.O. RIHTA 2 - SVILUPPO DELLE ATTIVITA' DI VALUTAZIONE SISTEMATICA DELLE TECNOLOGIE SANITARIE (C/1)	305.173,41
1581	27/07/2012	2012			636	27/07/2012		Diversi	CONVENZIONE CON FEDERSANITA'-ANCI SU PROG. AUTOFIN. A3 "SVILUPPO E SPERIM. DI UN SISTEMA PER L'AUTOVALUT. ... STRUTTURE SANITARIE"	25.000,00



Age.na.s.
Partitario Impegni Aperti per Capitoli - Esercizio 2014 (Periodo considerato: 2000 - 2013)

Numero	Data	Anno	ExCap.ExCram	Delibera	Data Delib.	Org.	Beneficiario	Descrizione	Residuo finanziario
U S C I T E									
1.04.011. CONTRATTI E CONVENZIONI CON SOGGETTI PUBBLICI O PRIVATI PER L'ATTUAZIONE DI PROGETTI FINANZIATI CON ENTRATE PROPRIE									
Anno 2012									
1660	10/08/2012	2012	669	10/08/2012			FEDERAZIONE ITALIANA MALATTIE RARE UNIAMO	LINEE PROGETTUALI ATTUATIVE DELLE LINEE PROGRAMMATICHE APPROVATE DAL CDA A1 "COMMUNITY PER MALATTIE RARE"	8.400,00
1662	10/08/2012	2012	671	10/08/2012		ASL 3 GENOVESE - REGIONE LIGURIA		RA 2011 2012 PROGETTO "MODELLI PER LA DIFFUSIONE E LA MISURAZIONE DELLA CULTURA ETICA AZIENDALE" COD.A7	84.000,00
1663	10/08/2012	2012	672	10/08/2012		AGENZIA SANITARIA REGIONALE DELL'ABRUZZO - ASR		RA 2011 2012 PROGETTO "SICUREZZA IN SANITA'"COD A2	63.000,00
1664	10/08/2012	2012	674	10/08/2012				RA 2011 2012 PROGETTO "AUTOVALUTAZIONE E VALUTAZIONE ESTERNA DELLA QUALITA' E DELLA SICUREZZA DELLE STRUTTURE OSPEDALIERE TRAMITE SANITAS TOOL "COD A8	30.000,00
1668	10/08/2012	2012	677	10/08/2012		MINISTERO DELLA SALUTE		RA 2011 2012 LINEE PROGETTUALI ATTUATIVE DELLE LINEE PROGRAMMATICHE APPROVATE DAL CDA PROGETTO "SUPPORTO ALLE REGIONI DEL GOVERNO DELLA RILEVAZIONE DEI SINISTRI FINALIZZATO AL MIGLIORAMENTO DELLA QUALITA' E DELLA SICUREZZA SITES "COD.A06	86.309,69
1669	10/08/2012	2012	678	10/08/2012		AZIENDA SANITARIA LOCALE ROMA C		RA 2012 "NUOVI MODELLI ORGANIZZATIVI E GESTIONALI DELL'ASSISTENZA PRIMARIA GESTIONI DI PERCORSI CHRONIC CARE MODEL "COD.B2	12.000,00






Age.na.s.

Partitario Impegni Aperti per Capitoli - Esercizio 2014 (Periodo considerato: 2000 - 2013)

Numero	Data	Anno	ExCap.ExCram	Delibera	Data	Delib. Org.	Beneficiario	Descrizione	Residuo finanziario
U S C I T E									
1.04.011. CONTRATTI E CONVENZIONI CON SOGGETTI PUBBLICI O PRIVATI PER L'ATTUAZIONE DI PROGETTI FINANZIATI CON ENTRATE PROPRIE									
		Anno 2012							613.883,10
		Anno 2013							
403	21/05/2013	2013		351	21/05/2013		ASSOCIAZIONE AREAS CENTRO COCHRANE ITALIANO	AFFIDAMENTO COLLABORAZIONE SCIENTIFICA AL CENTRO COCHRANE ITALIANO-AREAS PER LA STESURA DI REVISIONI SISTEMATICHE AFFERENTI L' IDENTIFICAZIONE DEGLI INTERVENTI SANITARI DA DISMETTERE IN CAMPO ONCOLOGICO	72,00
422	27/05/2013	2013		354	27/05/2013		PIERMILIO VASTA - CONFERENZA COMITATI CONSULTIVI	ACCORDO AGENAS - CONFERENZA COMITATI CONSULTIVI AZIENDE SANITARIE REGIONE SICILIANA SOTTOSCRIZIONE CONVENZIONE PRG 1/B	3.000,00
423	27/05/2013	2013		355	27/05/2013		SCUOLA SUPERIORE SANT'ANNA	CONVENZIONE AGENAS-SANT'ANNA DI PISA ISTITUTO DI MANAGEMENT - LABORATORIO MANAGEMENT E SANITA' SU PRG 1/C"ANALISI DELLA VALUTAZIONE DI EFFICIENZA ED EFFICACIA DEL SSN "	52.500,00
Totale Anno 2012									55.572,00
Totale Capitolo 1.04.011.									1.277.526,34
1.06.008. SPESE ED ONERI OBBLIGATORI PER LA SICUREZZA									
		Anno 2013							
177	15/01/2013	2013		66	15/01/2013		RE.PA. SRL	SERVIZIO DI MANUTENZIONE ORDINARIA N.10 ESTINTORI CO2 E MANUTENZIONE	254,70

07/05/2015 - 12:21:42




Age.na.s.
Partitario Impegni Aperti per Capitoli - Esercizio 2014 (Periodo considerato: 2000 - 2013)

Numero	Data	Anno	ExCap.ExCram	Delibera	Data Delib.	Org.	Beneficiario	Descrizione	Residuo finanziario
U S C I T E									
1.06.008. SPESE ED ONERI OBBLIGATORI PER LA SICUREZZA									
Anno 2013									
239	14/03/2013	2013		200	14/03/2013		AEMME SERVIZI SRL	TECNICA CENTRALE FUMI- GENNAIO/MARZO 2013	589,87
748	23/10/2013	2013		698	23/10/2013		AEMME SERVIZI SRL	AFF DEL SERVIZIO BIENNALE MANUTENZIONE ORDINARIA DISPOSITIVI ANTINCENDIO (CENTRALE RILEV FUMI ANNESI RILEVATORIE N.10 ESTINTORI A ANIDRIDE CARBONICA) ALLA SOC AEMME SERVIZI S.R.L	1.174,25
Totale Anno 2013									2.018,82
Totale Capitolo 1.06.008.									2.018,82
2.07.004. SPESE PER LA MANUTENZIONE STRAORDINARIA DELLA SEDE DELL'ENTE									
Anno 2012									
1622	07/08/2012	2012		660	07/08/2012		NOBIS SRL	SERVIZIO STRAORDINARIO DI ASS.ZA TECNICA SUL CIRCUITO ELETTRICO DELL'EDIFICIO AGENAS	907,50
1682	06/09/2012	2012		692	06/09/2012		NOBIS SRL	INTERVENTO DI MANUTENZIONE STRAORDINARIA DELL'IMPIANTO DI CONDIZIONAMENTO SALA SERVER IV PIANO	447,70
Totale Anno 2012									1.355,20
Totale Capitolo 2.07.004.									1.355,20
2.08.001. TRATTAMENTO DI LIQUIDAZIONE PER IL PERSONALE CESSATO DAL SERVIZIO DA VERSARE ALL'INPDAP									

07/05/2015 - 12:21:42


Pagina: 43





**Age.na.s.
Partitario Impegni Aperti per Capitoli - Esercizio 2014 (Periodo considerato: 2000 - 2013)**

Numero	Data	Anno	ExCap	ExCram	Delibera	Data Delib.	Org.	Beneficiario	Descrizione	Residuo finanziario
U S C I T E										
2.08.001. TRATTAMENTO DI LIQUIDAZIONE PER IL PERSONALE CESSATO DAL SERVIZIO DA VERSARE ALL'INPDAP										
Anno 2006										
486	31/12/2006	2006			439	28/12/2006			INDENNITA' TFR PER LA DIPENDENTE LAURA CARABOTTA	5.565,48
487	31/12/2006	2006			440	28/12/2006			INDENNITA' TFR PER I DIPENDENTI DI VIRGILIO, SERAFINI, TAVINI	16.308,77
Totale Anno 2006										21.874,25
Totale Capitolo 2.08.001.										21.874,25
Totale U S C I T E										5.502.545,11






Age.na.s.
Partitario Impegni Aperti per Capitoli - Esercizio 2014

Numero	Data	Anno	ExCap.ExCram	Delibera	Data Delib. Org.	Beneficiario	Descrizione	Residuo finanziario
U S C I T E								
1.01.001. INDENNITA' E RIMBORSI AL DIRETTORE								
Anno	2014							
21	07/01/2014	2014			9 07/01/2014		INDENNITA' LORDA DEL DIRETTORE 1 TRIMESTRE 2014	11.845,38
195	25/02/2014	2014			132 25/02/2014	Diversi	RIMBORSI SPESE DIRETTORE ESERCIZIO 2014	1.037,49
716	31/12/2014	2014			648 31/12/2014	COLLABORATORI SU PROGETTI a	INDENNITA' ANNUA LORDA OMNICOMPENSIVA DIRETTORE GENERALE DELL'AGENZIA PER ANNO 2014	80.000,00
Totale Anno 2014								92.882,87
Totale Capitolo 1.01.001.								92.882,87
1.01.002. INDENNITA' E RIMBORSI AL PRESIDENTE E AI MEMBRI DEL CONSIGLIO DI AMM.NE								
Anno	2014							
459	30/05/2014	2014			334 30/05/2014		EMOLUMENTI PER CONSIGLIO DI AMMINISTRAZIONE ANNO 2014	38.653,24
496	12/06/2014	2014			365 12/06/2014	Diversi	RIMBORSO SPESE VIAGGIO ANNO 2014 C.D.A.	2.161,13
505	24/06/2014	2014			381 24/06/2014	COOPERATIVA PRONTO TAXI 8645	SERVIZIO DI RADIOTAXI	9,02
Totale Anno 2014								40.823,39
Totale Capitolo 1.01.002.								40.823,39
1.01.003. INDENNITA' E RIMBORSI AI MEMBRI DEL COLLEGIO REVISORI DEI CONTI								
Anno	2014							
458	30/05/2014	2014			333 30/05/2014		EMOLUMENTI PER COLLEGIO REVISORI	21.766,51

07/05/2015 - 11:47:00

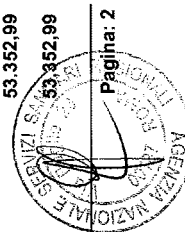
Pagina: 1





**Age.na.s.
Partitario Impegni Aperti per Capitoli - Esercizio 2014**

Numero	Data	Anno	ExCap.ExCram	Delibera	Data Delib.	Org.	Beneficiario	Descrizione	Residuo finanziario
U S C I T E									
1.01.003. INDENNITA' E RIMBORSI AI MEMBRI DEL COLLEGIO REVISORI DEI CONTI									
		Anno 2014							
								ANNO 2014	21.766,51
								Totale Anno 2014	21.766,51
								Totale Capitolo 1.01.003.	21.766,51
1.01.004. INDENNITA', RIMBORSI E SPESE ORGANISMO INDIPENDENTE DI VALUTAZIONE (O.I.V.)									
	Anno 2014								
		393	28/04/2014	2014	268	28/04/2014		CONFERIMENTO INCARICO DI COLL ESTERNA PER NOMINA AD ORGANISMO INDIPENDENTE DI VALUTAZIONE (OIV AGENAS IN FORMA MONOSCRATICA EX ART.14 DLGS 150/2009 E SUCC MODIFICHE ED INTEGRAZIONI DURATA TRIENNALE DAL 02/05/204 AL 01/05/2017 DOTT SERGIO IAVICOLI	6.667,00
								Totale Anno 2014	6.667,00
								Totale Capitolo 1.01.004.	6.667,00
1.02.003. RETRIBUZIONE AL PERSONALE DIRIGENTE									
	Anno 2014								
		2	07/01/2014	2014	2	07/01/2014		PERSONALE DIRIGENTE AREA III DIRIGENZA AMMINISTRATIVA, AREA IV DIRIGENZA MEDICA E VETERINARIA IMPEGNO TRATTAMENTO ECONOMICO FONDAZIONALE ANNO 2014	53.352,99
								Totale Anno 2014	53.352,99
								Totale Capitolo 1.02.003.	53.352,99




Pagina: 2

07/05/2015 - 11:47:00



**Age.na.s.
Partitario Impegni Aperti per Capitoli - Esercizio 2014**


Numero	Data	Anno	ExCap.ExCram	Delibera	Data Delib.	Org.	Beneficiario	Descrizione	Residuo finanziario
U S C I T E									
1.02.004. FONDO PER IL LAVORO STRAORDINARIO E INDENNITA' AL PERSONALE									
	Anno 2014								
329	13/03/2014	2014			183	13/03/2014		PERSONALE COMPARTO FONDO PER LAVORO STRAORDINARIO - IMPEGNO PRESTAZIONI LAVORO STRAORDINARIO ANNO 2014	16.721,26
Totale Anno 2014									16.721,26
Totale Capitolo 1.02.004.									16.721,26
1.02.005. CORSI PER IL PERSONALE, PARTECIPAZIONE ALLE SPESE PER CORSI INDETTI DA ENTI, ISTITUZIONI ED AMMINISTRAZIONI VARIE									
	Anno 2014								
669	13/11/2014	2014			576	13/11/2014		RIMBORSO SPESE VIAGGIO - CONVENZIONI E PROGETTI DI RICERCA ANNO 2014 - CORSO PREVENZIONE ANTICORRUZIONE	895,91
Totale Anno 2014									895,91
Totale Capitolo 1.02.005.									895,91
1.02.006. ONERI PREVIDENZIALI ED ASSISTENZIALI A CARICO DELL'ENTE									
	Anno 2014								
5	07/01/2014	2014			4	07/01/2014	Diversi	IMPEGNO ONERI PREVIDENZIALI ANNO 2014	130.876,94
317	11/03/2014	2014			176	11/03/2014	INAIL	INAIL SU COMPENSI E ONERI - INCARICHI DI COLLABORAZIONE EX ART. 10 REGOLAMENTO	609,00
Totale Anno 2014									131.485,94
Totale Capitolo 1.02.006.									131.485,94





Age.na.s.
Partitario Impegni Aperti per Capitoli - Esercizio 2014

Numero	Data	Anno	ExCap.ExCram	Delibera	Data Delib.	Org.	Beneficiario	Descrizione	Residuo finanziario
U S C I T E									
1.02.008. CONTRIBUTO MENSA									
	Anno 2014								
333	13/03/2014	2014		190	13/03/2014		QUIIGROUP SPA	SERVIZIO SOSTITUTIVO MENSA ESERCIZIO 2014	6.176,97
Totale Anno 2014									6.176,97
Totale Capitolo 1.02.008.									6.176,97
1.02.009. PARTECIPAZIONE AD ATTIVITA' DI RICERCA E COLLABORAZIONI									
	Anno 2014								
717	31/12/2014	2014		651	31/12/2014			PERSONALE NON DIRIGENTE E PERSONALE DIRIGENTE DELL'AREA III E DELL'AREA IV DI RUOLO DI QUESTA AGENZIA QUOTA PARTE CONVENZIONI CON LE REGIONI IN AMBITO ECM	42.000,00
Totale Anno 2014									42.000,00
Totale Capitolo 1.02.009.									42.000,00
1.02.010. RETRIBUZIONE AL PERSONALE DI RUOLO NON DIRIGENTE									
	Anno 2014								
1	07/01/2014	2014		1	07/01/2014			PERSONALE DEL COMPARTO (RUOLO)A TEMPO INDETRMINATO TRATTAMENTO ECONOMICO FONDAMENTALE ANNO 2014	20.465,77
Totale Anno 2014									20.465,77
Totale Capitolo 1.02.010.									20.465,77
1.02.011. FONDO PER LA PRODUTTIVITA' INDIVIDUALE E COLLETTIVA PER IL PERSONALE NON DIRIGENTE									
	Anno 2014								



Age.na.s.
Partitario Impegni Aperti per Capitoli - Esercizio 2014




Numero	Data	Anno	ExCap.ExCram	Delibera	Data Delib. Org.	Beneficiario	Descrizione	Residuo finanziario
U S C I T E								
1.02.011. FONDO PER LA PRODUTTIVITA' INDIVIDUALE E COLLETTIVA PER IL PERSONALE NON DIRIGENTE								
	Anno 2014							
	531	01/07/2014	2014		399 01/07/2014		FONDO PRODUTTIVITA' INDIVIDUALE E COLLETTIVA ANNO 2014	124.570,16
							Totale Anno 2014	124.570,16
							Totale Capitolo 1.02.011.	124.570,16
1.02.012. COLLABORAZIONI EX ART.2 L. 129/01								
	Anno 2014							
	315	11/03/2014	2014		176 11/03/2014		IMPEGNO COMPENSI - INCARICHI DI COLLABORAZIONE EX ART. 10 REGOLAMENTO 1MARZO/31 DICEMBRE 2014	133,40
							Totale Anno 2014	133,40
							Totale Capitolo 1.02.012.	133,40
1.02.013. FONDO PER IL FINANZIAMENTO DELLE FASCE RETRIBUTIVE, DELLE POSIZIONI ORGANIZZATIVE DEL PERSONALE NON DIRIGENTE								
	Anno 2014							
	120	20/01/2014	2014		1 07/01/2014		FASCE IN DISTRIBUZIONE 2014	20.992,30
							Totale Anno 2014	20.992,30
							Totale Capitolo 1.02.013.	20.992,30
1.02.014. FONDO PER L'INDENNITA' DI RISULTATO DEL PERSONALE DIRIGENTE								
	Anno 2014							
	569	24/07/2014	2014		438 24/07/2014		FONDO PER L'INDENNITA' DI RISULTATO DEL PERSONALE DIRIGENTE ANNO 2014	44.549,34





**Age.na.s.
Partitario Impegni Aperti per Capitoli - Esercizio 2014**

Numero	Data	Anno	ExCap.ExCram	Delibera	Data	Delib.	Org.	Beneficiario	Descrizione	Residuo finanziario
U S C I T E										
1.02.014. FONDO PER L'INDENNITA' DI RISULTATO DEL PERSONALE DIRIGENTE										
		Anno 2014								
								Totale Anno 2014		44.549,34
								Totale Capitolo 1.02.014.		44.549,34
1.02.015. RIMBORSO ALLE USL PER VISITE DI CONTROLLO MALATTIE DIPENDENTI										
		Anno 2014								
	180	17/02/2014			2014			113	17/02/2014	41,32
									PAGAMENTO VISITE FISCALI AI SENSI DELLA LEGGE FINANZIARIA DELLA REGIONE LAZIO (N.4/2006) ART. 134	41,32
								Totale Anno 2014		41,32
								Totale Capitolo 1.02.015.		41,32
1.02.016. ONERI ERARIALI (IRAP) A CARICO DELL'ENTE										
		Anno 2014								
	6	07/01/2014			2014			4	07/01/2014	104.811,70
									ERARIO DELLO STATO	104.811,70
								Totale Anno 2014		104.811,70
								Totale Capitolo 1.02.016.		104.811,70
1.02.017. COMPENSI COLLABORATORI art. 19, comma 1 D.LVO 106/2012										
		Anno 2014								
	319	11/03/2014			2014			177	11/03/2014	12.217,86
									IMPEGNO COMPENSI ED ONERI - INCARICHI DI COLLABORAZIONE EX ART. 9 REGOLAMENTO DA MARZO A DICEMBRE 2014	12.217,86
								Totale Anno 2014		12.217,86



Age.na.s.
Partitario Impegni Aperti per Capitoli - Esercizio 2014

Numero	Data	Anno	ExCap.ExCram	Delibera	Data Delib.	Org.	Beneficiario	Descrizione	Residuo finanziario
U S C I T E									
1.02.017. COMPENSI COLLABORATORI art. 19, comma 1 D.LVO 106/2012									
Totale Capitolo 1.02.017.									12.217,86
1.02.018. ONERI PREV.LI ED ASS.LI COLLABORATORI art. 19, comma 1 D.LVO 106/2012									
Anno 2014									
320	11/03/2014	2014			177	11/03/2014		VERS. ONERI PREV.LI SU COMPENSI ED ONERI - INCARICHI DI COLLABORAZIONE EX ART. 9 REGOLAMENTO DA MARZO A DICEMBRE 2014	495,50
321	11/03/2014	2014			177	11/03/2014	INAIL	INAIL SU COMPENSI ED ONERI - INCARICHI DI COLLABORAZIONE EX ART. 9 REGOLAMENTO DA MARZO A DICEMBRE 2014	5.436,00
Totale Anno 2014									5.931,50
Totale Capitolo 1.02.018.									5.931,50
1.02.019. ONERI ERARIALI (IRAP) COLLABORATORI art. 19, comma 1 D.LVO 106/2012									
Anno 2014									
322	11/03/2014	2014			177	11/03/2014	ERARIO DELLO STATO	IRAP SU COMPENSI ED ONERI - INCARICHI DI COLLABORAZIONE EX ART. 9 REGOLAMENTO DA MARZO A DICEMBRE 2014	205,45
Totale Anno 2014									205,45
Totale Capitolo 1.02.019.									205,45
1.02.020. FONDO PER INDENNITA' DI POSIZIONE PERSONALE DIRIGENTE									
Anno 2014									
3	07/01/2014	2014			2	07/01/2014		RETRIBUZ. PARTE VARIABILE 2014 PERS. DIRIGENZA AMMINISTRATIVA	36.379,64

07/05/2015 - 11:47:00

Pagina: 7



Age.na.s.


Partitario Impegni Aperti per Capitoli - Esercizio 2014



Numero	Data	Anno	ExCap.ExCram	Delibera	Data Delib. Org.	Beneficiario	Descrizione	Residuo finanziario
U S C I T E								
1.02.020. FONDO PER INDENNITA' DI POSIZIONE PERSONALE DIRIGENTE								
Anno 2014								
MEDICA E NON MEDICA								
Totale Anno 2014								36.379,54
Totale Capitolo 1.02.020.								36.379,54
1.03.002. MANUTENZIONE, RIPARAZIONE E ADATTAMENTO DI LOCALI E RELATIVI IMPIANTI								
Anno 2014								
682	03/12/2014	2014		596	03/12/2014	CONSORZIO PLURISERVICE	INTERVENTO IDRAULICO CONSORZIO PLURISERVICE	256,20
745	31/12/2014	2014		644	31/12/2014	CONSORZIO PLURISERVICE	MANUTENZIONE E IGIENIZZAZIONE IMPIANTO DI CONDIZIONAMENTO	366,00
Totale Anno 2014								622,20
Totale Capitolo 1.03.002.								622,20
1.03.003. SPESE PER L'ACQUISTO DI MATERIALE, SPESE VARIE DI UFFICIO								
Anno 2014								
303	06/03/2014	2014		167	06/03/2014	COOPERATIVA PRONTO TAXI 6645	SERVIZIO RADIOTAXI	3,02
498	16/06/2014	2014		367	16/06/2014	NADA 2008 S.R.L.	FORNITURA CARTA FORMATO A4 E SERVIZIO DI MAGAZZINAGGIO TRAMITE RICHIESTA DI OFFERTE RDO MEDIANTE PIATTAFORMA CONSIP AGGIUDICAZIONE ALLA SOCIETA'NADA 2008 SRL	2.299,70
506	24/06/2014	2014		381	24/06/2014	COOPERATIVA PRONTO TAXI 6645	SERVIZIO DI RADIOTAXI	259,50
648	10/11/2014	2014		571	10/11/2014	Diversi	ACQUISTO N. 5 LAMPADE DA TERRAVEN	376,43

07/05/2015 - 11:47:00

Pagina: 8






Age.n.a.s.
Partitario Impegni Aperti per Capitoli - Esercizio 2014

Numero	Data	Anno	ExCap.ExCram	Delibera	Data	Delib. Org.	Beneficiario	Descrizione	Residuo finanziario
U S C I T E									
1.03.003. SPESE PER L'ACQUISTO DI MATERIALE, SPESE VARIE DI UFFICIO									
Anno 2014									
712	29/12/2014	2014		634	29/12/2014		NADA 2008 S.R.L.	10 LAMPADE DA TAVOLO	530,70
								ACQUISTO TONER STAMPANTE SAMSUNG LASER MULTIFUNZIONE CLX-3305FN	
713	29/12/2014	2014		635	29/12/2014		NADA 2008 S.R.L.	ACQUISTO CARTA DIATEC PER PLOTTER	396,50
Totale Anno 2014									3.865,85
Totale Capitolo 1.03.003.									3.865,85
1.03.004. SPESE PER ILLUMINAZIONE, RISCALDAMENTO, FORZA MOTRICE ED ACQUA									
Anno 2014									
163	04/02/2014	2014		90	04/02/2014		ACEA ENERGIA SPA	SPESE ENERGIA ELETTRICA ANNO 2014	5.632,69
Totale Anno 2014									5.632,69
Totale Capitolo 1.03.004.									5.632,69
1.03.006. CANONI PER NOLEGGIE MANUTENZIONE DI ATTREZZATURE PER L'ACQUISIZIONE DI SERVIZI									
Anno 2014									
121	20/01/2014	2014		55	20/01/2014		C.F.G.S.RL	SERVIZIO ASSISTENZA E MANUTENZIONE TECNICA APPARECCHIATURE CENTRO STAMPA - ESERCIZIO 2014	1.803,65
143	31/01/2014	2014		75	31/01/2014		XEROX SPA	SERVIZIO DI ASSISTENZA E MANUTENZIONE TECNICA PER LE SOLUZIONI DEL SOFTWARE ED I SISTEMI DI PRODUZIONE PER ALTE TIRATURE ANNO 2014	5.737,71
146	31/01/2014	2014		77	31/01/2014		XEROX SPA	SERVIZIO DI ASSISTENZA E	

07/05/2015 - 11:47:00



Pagina: 9



**Age.na.s.
Partitario Impegni Aperti per Capitoli - Esercizio 2014**

Numero	Data	Anno	ExCap.ExCram	Delibera	Data Delib. Org.	Beneficiario	Descrizione	Residuo finanziario
U S C I T E								
1.03.006. CANONI PER NOLEGGI E MANUTENZIONE DI ATTREZZATURE PER L'ACQUISIZIONE DI SERVIZI								
Anno 2014								
147	31/01/2014	2014			77 31/01/2014	XEROX SPA	MANUTENZIONE TECNICA HARDWARE E SOFTWARE XEROX APPARECCHIATURE UTILIZZATE PRESSO QUESTA AGENZIA ANNO 2014	3.359,57
293	05/03/2014	2014			154 05/03/2014	SIGMA INFORMATICA SPA	SERVIZIO DI ASSISTENZA E MANUTENZIONE TECNICA HARDWARE E SOFTWARE XEROX APPARECCHIATURE UTILIZZATE PRESSO QUESTA AGENZIA ANNO 2014	1.554,62
300	06/03/2014	2014			165 06/03/2014	AGENZIA NAZIONALE STAMPAASSOCIATA-ANSA SCARL	SERVIZIO ASSISTENZA E GESTIONE BUSTE PAGA, RINNOVO LICENZA SOFTWARE, RECAPITO POSTA ELETTRONICA E RELATIVI ADEMPIMENTI - ESERCIZIO 2014	3.856,39
371	01/04/2014	2014			225 03/04/2014	XEROX ITALIA RENTAL SERVICES SRL	FORNITURA DEL SERVIZIO INFORMAZIONI IN TEMPO REALE TRAMITE NOTIZIARIO "ANSA SALUTE" - ESERCIZIO 2014	787,85
373	01/04/2014	2014			226 03/04/2014	XEROX ITALIA RENTAL SERVICES SRL	NOLEGGIO 2 APPARECCHI MULTIFUNZIONE XEROX WORK CENTRE SERIE 5775V AL CONVENZIONE CONSIP SERVIZIO NOLEGGIO FORMULA TUTTO INCLUSO	1.538,41
389	24/04/2014	2014			264 24/04/2014	QUEEN BUSINESS CENTER S.R.L.	COSTO NOLEGGIO 3 FOTOCOPIATRICI XEROX WORKCENTRE SERIE 5775V AL	5.054,06
412	07/05/2014	2014			293 07/05/2014	XEROX SPA	COSTO UTILIZZO STAMPANTI FAX E SPESE DI TELEFONIA VIA VALADIERI	387,17
AGGIUDICAZIONE DEL SERVIZIO DI								Pagina: 10

07/05/2015 - 11:47:00



Age.na.s.
Partitario Impegni Aperti per Capitoli - Esercizio 2014

Numero	Data	Anno	ExCap.ExCram	Delibera	Data Delib. Org.	Beneficiario	Descrizione	Residuo finanziario
U S C I T E								
1.03.006. CANONI PER NOLEGGIE MANUTENZIONE DI ATTREZZATURE PER L'ACQUISIZIONE DI SERVIZI								
Anno 2014								
413	07/05/2014	2014			293 07/05/2014	XEROX SPA	ASSISTENZA E MANUTENZIONE APPARECCHIATURE XEROX ALLA SOCIETA' XEROX	2.801,12
461	04/06/2014	2014			336 04/06/2014	WIND TELECOMUNICAZIONI SPA	SERVIZI DI TELEFONIA E PER IL SISTEMA DI POSTA ELETTRONICA CONTRATTO QUADRO OPA -AGENAS	81.955,68
473	10/06/2014	2014			350 10/06/2014	NADA 2008 S.R.L.	SERVIZIO DI NOLEGGIO N.2 STAMPANTI VIA VALADIER (XEROX 5875V, AL e XEROX 7220V_S) SOC.NADA 2008 SRL	5.938,68
500	20/06/2014	2014			370 20/06/2014	Diversi	CONTRATTO QUADRO OPA AGENAS APPALTO SERVIZI CONNETTIVITA' E SICUREZZA -AFFIDAMENTO FORNITURA SERVIZI DI CONNETTIVITA' PIANO FABBISOGNI PERIODO 25/05/2014/25/05/2015 WIND TELECOMUNICAZIONI IMPEGNO 2014	88.548,15
534	01/07/2014	2014			401 01/07/2014	ELTIME	SERVIZIO DI ASSISTENZA E MANUTENZIONE TECNICA DEL SISTEMA DI RILEVAZIONE PRESENZE E PACCHETTO SOFTWARE DI GESTIONE DELLE PRESENZE / ASSENZE ANNO 2014 SOC. ELTIME	958,49
587	01/09/2014	2014			467 01/09/2014	XEROX SPA	COPIE EXTRA STAMPANTE XEROX DC2500 USO PRESSO AGENZIA	734,56






**Age.na.s.
Partitario Impegni Aperti per Capitoli - Esercizio 2014**

Numero	Data	Anno	ExCap.ExCram	Delibera	Data Delib.	Org.	Beneficiario	Descrizione	Residuo finanziario
U S C I T E									
1.03.006. CANONI PER NOLEGGI E MANUTENZIONE DI ATTREZZATURE PER L'ACQUISIZIONE DI SERVIZI									
	Anno	2014							
632	21/10/2014	2014	545	21/10/2014			LOGISTICA AMBIENTALE GRUPPO PORCARELLI SRL	AFFIDAMENTO SMALTIMENTO RIFIUTI PERICOLOSI E NON PERICOLOSI DALLA SEDE DI QUESTA AGENZIA ALLA SOC.LOGISTICA AMBIENTALE GRUPPO PORCARELLI	987,22
642	27/10/2014	2014	558	27/10/2014				SEDE AGENAS PROCEDURA DI RICERCA IMMOBILE IN LOCAZIONE PASSIVA PUBBLICAZIONE ESTRATTO AVVISO SU DUE QUOTIDIANI A DIFFUSIONE NAZIONALE E LOCALE	1.464,00
677	20/11/2014	2014	582	20/11/2014			ITALIANA AUDION S.R.L.	SERVIZIO ASSISTENZA TECNICA MACCHINA AFFRANCATRICE FRANCO TYP ULTIMAIL 60 ESERCIZIO 2014	192,76
681	28/11/2014	2014	588	28/11/2014			ITALIANA AUDION S.R.L.	AGGIORNAMENTO TARIFFE POSTALI DELL'AFFRANCATRICE IN USO PRESSO IL PROTOCOLLO DI QUESTA AGENZIA	195,20
685	09/12/2014	2014	609	09/12/2014			CONSORZIO Istant SERVICE	SERVIZI DI FACCHINAGGIO SVOLTI NEL MESE DI NOVEMBRE 2014 - CONSORZIO INSTANT SERVICE	283,04
688	09/12/2014	2014	612	09/12/2014			SIGMA INFORMATICA SPA	SERVIZIO DI ASS.ZA E GESTIONE BUSTE PAGA MESE DI DICEMBRE 2014	1.687,67
708	12/12/2014	2014	624	12/12/2014			REGOLA SRL	SERVIZIO ASSISTENZA SOFTWARE CUSTOMIZZATO GIS ORIENTAE	2.500,00
719	31/12/2014	2014	655	31/12/2014			NADA 2008 S.R.L.	COPIE ECCEDENTI IL CONTRATTO STAMPANTE XEROX WC7120	1.692,96
720	31/12/2014	2014	656	31/12/2014			ACG AUDITING & CONSULTING GROUP	CONSULENZA TRIBUTARIA E FISCALE ANNO 2014	1.927,60

07/05/2015 - 11:47:00

Pagina: 12





Age.n.a.s.
Partitario Impegni Aperti per Capitoli - Esercizio 2014

Numero	Data	Anno	ExCap.ExCram	Delibera	Data Delib. Org.	Beneficiario	Descrizione	Residuo finanziario
U S C I T E								
1.03.006. CANONI PER NOLEGGIE MANUTENZIONE DI ATTREZZATURE PER L'ACQUISIZIONE DI SERVIZI								
Anno	2014							
						S.R.L.		
721	31/12/2014	2014			657	31/12/2014	SERVIZIO DI ASSISTENZA E FORMAZIONE A CONSUMO APPLICATIVO TIME & WORK & WEB	3.082,94
723	31/12/2014	2014			660	31/12/2014	COMPENSO AVV. AMALIA FALCONE CONIULENZA ED ASSISTENZA LEGALE 29 SETTEMBRE - 31 DICEMBRE 2014	7.612,80
Totale Anno 2014								230.005,07
Totale Capitolo 1.03.006.								230.005,07
1.03.009. SPESE PER MEZZI DI TRASPORTO: MANUTENZIONE, ESERCIZIO E NOLEGGIO								
Anno	2014							
288	28/02/2014	2014			151	28/02/2014	Diversi	24,43
414	09/05/2014	2014			294	09/05/2014	ARVAL SERVICE LEASE ITALIA S.P.A.	404,49
Totale Anno 2014								428,92
Totale Capitolo 1.03.009.								428,92
1.03.010. SPESE PER ASSICURAZIONI ED ALTRI ONERI PATRIMONIALI								
Anno	2014							
724	31/12/2014	2014			661	31/12/2014	LLOYDS	393,75
								393,75




POLIZZA ASSICURATIVA RC PER
 DIRIGENTI DELL'AGENZIA NOVEMBRE
 DIC 2014



**Age.n.a.s.
Partitativo Impegni Aperti per Capitoli - Esercizio 2014**


Numero	Data	Anno	ExCap.ExGram	Delibera	Data Delib.	Org.	Beneficiario	Descrizione	Residuo finanziario
U S C I T E									
1.03.010. SPESE PER ASSICURAZIONI ED ALTRI ONERI PATRIMONIALI									
		Anno 2014							
							Totale Anno 2014		393,75
							Totale Capitolo 1.03.010.		393,75
1.03.013. SPESE PER L'ACQUISTO DI LIBRO, RIVISTE, GIORNALI E ALTRE PUBBLICAZIONI									
		Anno 2014							
114	10/01/2014	2014		50	10/01/2014		Diversi	ABBONAMENTO BIENNALE RIVISTE ITALIANE ED ESTERE ANNO 2014	4.112,46
							Totale Anno 2014		4.112,46
							Totale Capitolo 1.03.013.		4.112,46
1.03.015. SPESE PER PREDISPOSIZIONE, LA STAMPA E LA DIFFUSIONE DELLA RIVISTA DELL'ENTE NONCHE' PER COMPENSI PROFESSIONALI CONNESSI ALLA PREDISPOSIZIONE DELLA RIVISTA									
		Anno 2014							
689	10/12/2014	2014		613	10/12/2014		CECOM ARTI GRAFICHE S.R.L.	STAMPA, ALLESTIMENTO E POSTALIZZAZIONE DELLA RIVISTA MONITOR N. 36	5.565,70
							Totale Anno 2014		5.565,70
							Totale Capitolo 1.03.015.		5.565,70
1.03.019. SPESE PER LA PULIZIA E MANUTENZIONI VARIE									
		Anno 2014							
289	28/02/2014	2014		152	28/02/2014		I.C. SERVIZI S.R.L.	SPESE SERVIZIO PULIZIA SEDE AGENAS ESERCIZIO 2014	2.512,50
							Totale Anno 2014		2.512,50
							Totale Capitolo 1.03.019.		2.512,50





Age.na.s.
Partitario Impegni Aperti per Capitoli - Esercizio 2014

Numero	Data	Anno	ExCap	ExCram	Delibera	Data	Delib.	Org.	Beneficiario	Descrizione	Residuo finanziario
U SCITE											
1.03.020. SPESE DI TRASPORTO E SPEDIZIONI											
Anno 2014											
686	09/12/2014	2014				611	09/12/2014		GLS ENTERPRISE SRL	TRASPORTO DI MATERIALE VARIO SOCIETA' GLS ENTERPRISE NOVEMBRE 2014	64,23
Totale Anno 2014											64,23
Totale Capitolo 1.03.020.											64,23
1.03.021. SPESE PER L'ACQUISTO DI SOFTWARE											
Anno 2014											
366	01/04/2014	2014				213	01/04/2014		INFORMATION WORKERS GROUP S.R.L.	AFFIDAMENTO ALLA SOCIETA' INFORMATION WORKERS GROUP SRL SERVIZIO DI IMPLEMENTAZIONE DEL SISTEMA DI PROTOCOLLO INFORMATICO ARXEIA	1.830,00
643	03/11/2014	2014				562	03/11/2014		GESINF SRL	AFFIDAMENTO ALLA SOCIETA' GESINF SRL DELLA FORNITURA DEL MODULO "INVIO FLUSSI ORDINATIVO INFORMATICO"INTEGRATOAL SOFTWARE TEAM GOV	488,00
Totale Anno 2014											2.318,00
Totale Capitolo 1.03.021.											2.318,00
1.03.022. SPESE CONNESSE ALL'ATTIVITA' DI CUI ALLA LEGGE 244/2007											
Anno 2014											
122	20/01/2014	2014				55	20/01/2014		C.F.G.S.RL	SERVIZIO ASSISTENZA E MANUTENZIONE TECNICA APPARECCHIATURE CENTRO STAMPA - ESERCIZIO 2014	772,99




Age.n.a.s.
Partitario Impegni Aperti per Capitoli - Esercizio 2014



Numero	Data	Anno	ExCap.ExCramDelibera	Data Delib. Org.	Beneficiario	Descrizione	Residuo finanziario
U S C I T E							
1.03.022. SPESE CONNESSE ALL'ATTIVITA' DI CUI ALLA LEGGE 244/2007							
Anno 2014							
125	20/01/2014	2014		57	TELECOM ITALIA SPA	SPESE TELEFONIA FISSA - ESERCIZIO 2014	2.343,00
160	03/02/2014	2014		87		ATTIVITA' COMMISSIONE ECM ATTIVITA' OSSERVATORIO NAZIONALE DELLA FORMAZIONE CONTINUA IN SANITA' ATTIVITA' DEL COMITATO DI GARANZIA	410.918,92
164	04/02/2014	2014		90	ACEA ENERGIA SPA	SPESE ENERGIA ELETTRICA ANNO 2014	2.876,84
191	19/02/2014	2014		127	PIZZA LUIGI RISTORAZIONE	RIUNIONI COMMISSIONE ECM E ORGANI	1.050,50
290	28/02/2014	2014		152	I.C. SERVIZI S.R.L.	SPESE SERVIZIO PULIZIA SEDE AGENAS - ESERCIZIO 2014	5.864,34
304	06/03/2014	2014		167	COOPERATIVA PRONTO TAXI 6645	SERVIZIO RADIOTAXI	4,35
499	16/06/2014	2014		367	NADA 2008 S.R.L.	FORNITURA CARTA FORMATO A4 E SERVIZIO DI MAGAZZINAGGIO TRAMITE RICHIESTA DI OFFERTE RDO MEDIANTE PIATTAFORMA CONSIP AGGIUDICAZIONE ALLA SOCIETA' NADA 2008 SRL	3.492,25
507	24/06/2014	2014		381	COOPERATIVA PRONTO TAXI 6645	SERVIZIO DI RADIOTAXI	8,25
606	18/09/2014	2014		495	COOPERATIVA PRONTO TAXI 6645	SERVIZIO DI RADIO TAXI	1.795,95
617	06/10/2014	2014		519	PIZZA LUIGI RISTORAZIONE	PICCOLO RISTORO RIUNIONE PER INCONTRO DI LAVORO PER IL GIORNO 30 SETTEMBRE 2014 SU ECM	302,50
621	10/10/2014	2014		525	PIZZA LUIGI	PICCOLO RISTORO RIUNIONE PER	462,00

07/05/2015 - 11:47:00

Pagina: 16





Age.na.s.
Partitario Impegni Aperti per Capitoli - Esercizio 2014

Numero	Data	Anno	ExCap.ExCram	Delibera	Data Delib.	Org.	Beneficiario	Descrizione	Residuo finanziario
U S C I T E									
1.03.022. SPESE CONNESSE ALL'ATTIVITA' DI CUI ALLA LEGGE 244/2007									
Anno 2014									
629	16/10/2014	2014		542	16/10/2014		RISTORAZIONE	INCONTRO DI LAVORO PER IL GIORNO 10 OTTOBRE 2014 SU ECM	30.966,69
630	20/10/2014	2014		543	20/10/2014		DELL SOFTWARE INTERNATIONAL LIMITED	RIMBORSI ISTANZE PROVIDER ECM ESERCIZIO 2014	2.516,79
676	19/11/2014	2014		579	19/11/2014		AVCP AUTORITA' PER LA VIGILANZA SUI CONTRATTI PUBB	SERVIZIO TRIENNALE DI MANUTENZIONE ORDINARIA LICENZE TOAD FOR ORACLE PERIODO NOVEMBRE DICEMBRE 2014	225,00
678	20/11/2014	2014		582	20/11/2014		ITALIANA AUDION S.R.L.	ATTIVAZIONE PROCEDURA STIPULAZIONE CONVENZIONE COGEAPS -AVCP	289,14
680	21/11/2014	2014		585	21/11/2014		SANITA' FUTURA FORMAZIONE SRL	SERVIZIO ASSISTENZA TECNICA MACCHINA AFFRANCATRICE FRANCO TYP ULTIMAIL 60 ESERCIZIO 2014	109.800,00
687	09/12/2014	2014		611	09/12/2014		GLS ENTERPRISE SRL	VI CONFERENZA NAZIONALE SULLA FORMAZIONE CONTINUA IN MEDICINA ROMA 24 - 25 NOVEMBRE	48,69
705	12/12/2014	2014		621	12/12/2014		PALOMBINI EUR SRL	TRASPORTO DI MATERIALE VARIO SOCIETA' GLS ENTERPRISE NOVEMBRE 2014	4.008,00
714	31/12/2014	2014		640	31/12/2014		Accreditati ECM	PICCOLO RISTORO INCONTRO DI LAVORO 24 25 NOVEMBRE SU FORUM ECM AFFIDAMENTO SOC PALOMBINI	216,41
Totale Anno 2014									577.962,61





**Age.n.a.s.
Partitario Impegni Aperti per Capitoli - Esercizio 2014**

Numero	Data	Anno	ExCap.ExCram	Delibera	Data Delib. Org.	Beneficiario	Descrizione	Residuo finanziario
U S C I T E								
1.03.022. SPESE CONNESSE ALL'ATTIVITA' DI CUI ALLA LEGGE 244/2007								
							Totale Capitolo 1.03.022.	577.962,61
1.04.002. INCARICHI TEMPORANEI DI COLLABORAZIONE FINALIZZATI ALLA ATTUAZIONE DI RICERCHE, SPERIMENTAZIONI O PER ALTRI PROGRAMMI SPECIALI								
Anno 2014								
40	22/07/2014	2014			10/07/2014		COMPENSI COLLABORATORI SU CCM 2012 "L'IMPATTO DEI MODELLI PROATTIVI..."	3.566,67
40	10/01/2014	2014			16/10/01/2014		INC.TEMP COLL SU SIVEAS 5 (MINISTERO SALUTE)	31.308,88
85	10/01/2014	2014			31/10/01/2014		INC.TEMP COLL SU SIVEAS 5	7.852,32
92	10/01/2014	2014			36/10/01/2014		INCARICHI TEMP. DI COLLABORAZIONE SU VI ACCORDO HTA MESI DI GENNAIO/FEBBRAIO 2014	3.885,09
102	10/01/2014	2014			40/10/01/2014		SECONDO INC. DOTT.SSA PETRA MARIA KOESTER SU GR2009 "STUDY OF RADIOBIOLOGICAL ..."	7.837,18
202	27/02/2014	2014			138/27/02/2014		INC.COLL 01/03/2014 AL 31/12/2014 SU ACCORDO ASSISTENZA SANITARIA TRANSFRONTALIERA	4.413,34
211	28/02/2014	2014			147/28/02/2014		INC COLL SU PROGETTI DI RICERCA HTA6	12.952,56
217	28/02/2014	2014			147/28/02/2014		INC COLL SU PROGETTI DI RICERCA HTA7	28.783,88
226	28/02/2014	2014			147/28/02/2014		INC COLL SU PROGETTI DI RICERCA SIVEAS 5	53.690,35
270	28/02/2014	2014			147/28/02/2014		IMPEGNO INCARICHI () CCM2012 "	12.267,32

Age.na.s.
Partitario Impegni Aperti per Capitoli - Esercizio 2014




Numero	Data	Anno	ExCap.ExCram	Delibera	Data Delib.	Org.	Beneficiario	Descrizione	Residuo finanziario
U S C I T E									
1.04.002. INCARICHI TEMPORANEI DI COLLABORAZIONE FINALIZZATI ALLA ATTUAZIONE DI RICERCHE, SPERIMENTAZIONI O PER AL TRI PROGRAMMI SPECIALI									
Anno 2014									
282	28/02/2014	2014			147	28/02/2014		L'IMPATTO DEI MODELLI PROATTIVI ..."	27.653,34
								IMPEGNO INCARICO rc2013 "EMPOWERMENT .."	
283	28/02/2014	2014			147	28/02/2014		IMPEGNO INCARICHI RC2013 "LINKAGE .."	6.858,00
444	19/05/2014	2014			317	19/05/2014		COMPENSI DOCENZE RELATIVE AL CORSO DI FORMAZIONE MANAGERIALE	2.702,00
570	24/07/2014	2014			439	24/07/2014		INC. TEMP. COLLAB. DOTT. SSA SAMPALO CCM2012 "IMPLEMENTAZIONE DEI PROGRAMMI DI SCREENING: ANALISI DELLE BARRIERE..." PERIODO AGOSTO - SETTEMBRE 2014	3.000,00
575	28/07/2014	2014			442	28/07/2014	DE VIVO DAVIDE	INC. COLLAB. AVV. DE VIVO, REG. PUGLIA, CONV. "CORSO DI FORMAZIONE MANAGERIALE IN MATERIA DI SANITA' PUBBLICA..." PERIODO AGOSTO - DICEMBRE 2014	5.075,20
Totale Anno 2014									211.846,13
Totale Capitolo 1.04.002.									211.846,13
1.04.003. ALTRE SPESE CONNESSE PER ATTIVITA' DI RICERCA, SPERIMENTAZIONE O PER AL TRI PROGRAMMI SPECIALI									
Anno 2014									
178	12/02/2014	2014			110	12/02/2014	IELLOPRINT	SERVIZIO DI FORNITURA MATERIALE DI CANCELLERIA PER CORSO DI FORMAZIONE MANAGERIALE	1.452,00



Age.n.a.s.
Partitario Impegni Aperti per Capitoli - Esercizio 2014



Numero	Data	Anno	ExCap.ExCram	Delibera	Data Delib. Org.	Beneficiario	Descrizione	Residuo finanziario
U S C I T E								
1.04.003. ALTRE SPESE CONNESSE PER ATTIVITA' DI RICERCA, SPERIMENTAZIONE O PER ALTRI PROGRAMMI SPECIALI								
Anno 2014								
311	06/03/2014	2014			167 06/03/2014	COOPERATIVA PRONTO TAXI 6645	SERVIZIO RADIOTAXI	21,92
349	25/03/2014	2014			207 25/03/2014	Diversi	RIMBORSO SPESE VIAGGIO - CONVENZIONI E PROGETTI DI RICERCA ANNO 2014	75,60
350	25/03/2014	2014			207 25/03/2014		RIMBORSO SPESE VIAGGIO - CONVENZIONI E PROGETTI DI RICERCA ANNO 2014	266,80
418	12/05/2014	2014			297 12/05/2014		RIMBORSO SPESE VIAGGIO CONVENZIONI E PROGETTI DI RICERCA ANNO 2014 ASSISTENZA TRASFRONTALIERA	67,86
433	13/05/2014	2014			303 13/05/2014	PIZZA LUIGI RISTORAZIONE	PICCOLO RISTORO RIUNIONE DEL 19/05/2014 SU RC 2012 GOLD STANDARD MATRICE "COSTRUZIONE E VALIDAZIONI DI ALGORITMI..."	594,00
437	14/05/2014	2014			306 14/05/2014		ACQUISTO N.10 CODICI ISBN A 6 CIFRE DA UTILIZZARE PER LE PUBBLICAZIONI INERENTI PROGRAMMA POAT ANNO 2014	157,38
462	06/06/2014	2014			337 06/06/2014	PIZZA LUIGI RISTORAZIONE	PICCOLO RISTORO RIUNIONE DEL 06/06/2014 SU RC 2013 ELABORAZIONE LINEE GUIDA SU DIAGNOSI DI PREVENZIONE E CURA DELL'OSTEOPOROSI	121,00
468	10/06/2014	2014			345 10/06/2014	PIZZA LUIGI RISTORAZIONE	PICCOLO RISTORO RIUNIONE DEL 11/06/2014 SU CCM 2012 "L'IMPATTO DEI MODELLI PROATTIVI..."	792,00



Pagina: 20

07/05/2015 - 11:47:00




Age.n.a.s.
Partitario Impegni Aperti per Capitoli - Esercizio 2014

Numero	Data	Anno	ExCap.ExGramDelibera	Data Delib. Org.	Beneficiario	Descrizione	Residuo finanziario
U S C I T E							
1.04.003. ALTRE SPESE CONNESSE PER ATTIVITA' DI RICERCA, SPERIMENTAZIONE O PER ALTRI PROGRAMMI SPECIALI							
Anno 2014							
486	12/06/2014	2014		365 12/06/2014	Diversi	RIMBORSO SPESE VIAGGIO CONVENZIONI E PROGETTI DI RICERCA ANNO 2014 POAT SALUTE	375,83
501	20/06/2014	2014		372 20/06/2014	PIZZA LUIGI RISTORAZIONE	PICCOLO RISTORO RIUNIONE DEL 25/06/2014 CCM 2012 "LA PRESA IN CARICO DELLE PERSONE CON MIELOLESIONE ..."	495,00
509	24/06/2014	2014		381 24/06/2014	COOPERATIVA PRONTO TAXI 6645	SERVIZIO DI RADIOTAXI	25,51
510	24/06/2014	2014		381 24/06/2014	COOPERATIVA PRONTO TAXI 6645	SERVIZIO DI RADIOTAXI	54,45
511	24/06/2014	2014		381 24/06/2014	COOPERATIVA PRONTO TAXI 6645	SERVIZIO DI RADIOTAXI	14,93
528	01/07/2014	2014		394 01/07/2014		RIMBORSO SPESE VIAGGIO CONVENZIONI E PROGETTI DI RICERCA ANNO 2014 PROGETTO EUROPEO EUHFORCE	551,25
550	21/07/2014	2014		423 21/07/2014		PROGRAMMA RICERCA CORENTE 2012 -IMPEGNO SOMME PER EVENTI CONCLUSIVI E DIFFUSIONE RISULTATI	849,00
551	21/07/2014	2014		423 21/07/2014		PROGRAMMA RICERCA CORENTE 2012 -IMPEGNO SOMME PER EVENTI CONCLUSIVI E DIFFUSIONE RISULTATI	6.388,00
552	21/07/2014	2014		423 21/07/2014		PROGRAMMA RICERCA CORENTE 2012 -IMPEGNO SOMME PER EVENTI CONCLUSIVI E DIFFUSIONE RISULTATI	2.384,50
553	21/07/2014	2014		423 21/07/2014		PROGRAMMA RICERCA CORENTE 2012 -IMPEGNO SOMME PER EVENTI	163,05

07/05/2015 - 11:47:00


Pagina: 21



Age.na.s.
Partitario Impegni Aperti per Capitoli - Esercizio 2014



Numero	Data	Anno	ExCap	ExCram	Delibera	Data	Delib.	Org.	Beneficiario	Descrizione	Residuo finanziario
U S C I T E											
1.04.003. ALTRE SPESE CONNESSE PER ATTIVITA' DI RICERCA, SPERIMENTAZIONE O PER ALTRI PROGRAMMI SPECIALI											
Anno 2014											
554	21/07/2014	2014			423	21/07/2014				CONCLUSIVI E DIFFUSIONE RISULTATI PROGRAMMA RICERCA CORENTE 2012 -IMPEGNO SOMME PER EVENTI CONCLUSIVI E DIFFUSIONE RISULTATI	45,10
555	21/07/2014	2014			423	21/07/2014				PROGRAMMA RICERCA CORENTE 2012 -IMPEGNO SOMME PER EVENTI CONCLUSIVI E DIFFUSIONE RISULTATI	4.406,00
586	07/08/2014	2014			458	07/08/2014			PIZZA LUIGI RISTORAZIONE	SERVIZIO PAUSA CAFFE' 26 SETTEMBRE 2014 PROGETTO HTA	77,00
599	16/09/2014	2014			487	16/09/2014			PIZZA LUIGI RISTORAZIONE	PICCOLO RISTORO RIUNIONE DEL 16/09/2014 CCM 2012 IMPLEMENTAZIONI PROGRAMMI DI SCREENING...	792,00
616	06/10/2014	2014			518	06/10/2014			PIZZA LUIGI RISTORAZIONE	SERVIZIO PICCOLO RISTORO PER INCONTRO DI LAVORO DEL 02/10/2014 SU CCM 2012 LA PRESA IN CARICO DELLE PERSONE CON MIELOLESIONE	594,00
627	15/10/2014	2014			537	15/10/2014			PIZZA LUIGI RISTORAZIONE	PICCOLO RISTORO RIUNIONE DEL 30 SETTEMBRE 2014 SU RC 2013 MATRICE BPCO	198,00
647	07/11/2014	2014			567	07/11/2014			PIZZA LUIGI RISTORAZIONE	PICCOLO RISTORO 18 NOVEMBRE 2014 CCM2012 "PREVENIRE PATOLOGIE E DISABILITA' CONGENITE ATTRAVERSO STRATEGIE DI COMUNICAZIONE EFFICACI"	715,00
656	13/11/2014	2014			576	13/11/2014				RIMBORSO SPESE VIAGGIO - CONVENZIONI E PROGETTI DI RICERCA ANNO 2014 - CONV. AGENASIASL	2.334,78



Pagina: 22

07/05/2015 - 11:47:00




**Age.na.s.
Partitario Impegni Aperti per Capitoli - Esercizio 2014**

Numero	Data	Anno	ExCap.ExCram	Delibera	Data Delib.	Org.	Beneficiario	Descrizione	Residuo finanziario
U S C I T E									
1.04.003. ALTRE SPESE CONNESSE PER ATTIVITA' DI RICERCA, SPERIMENTAZIONE O PER ALTRI PROGRAMMI SPECIALI									
Anno 2014									
658	13/11/2014	2014		576	13/11/2014		Diversi	SASSARI RIMBORSO SPESE VIAGGIO - CONVENZIONI E PROGETTI DI RICERCA ANNO 2014 - MATTONI DRG EMILIA ROMAGNA	245,25
659	13/11/2014	2014		576	13/11/2014			RIMBORSO SPESE VIAGGIO - CONVENZIONI E PROGETTI DI RICERCA ANNO 2014 - ASSISTENZA TRASFRONTALIERA	1.212,66
665	13/11/2014	2014		576	13/11/2014			RIMBORSO SPESE VIAGGIO - CONVENZIONI E PROGETTI DI RICERCA ANNO 2014 - JOINT EHUWFORCE	263,71
671	13/11/2014	2014		576	13/11/2014			RIMBORSO SPESE VIAGGIO - CONVENZIONI E PROGETTI DI RICERCA ANNO 2014 - HTA7	455,44
673	13/11/2014	2014		576	13/11/2014			RIMBORSO SPESE VIAGGIO - CONVENZIONI E PROGETTI DI RICERCA ANNO 2014 . CONV. REG. SICILIANA	17.979,09
684	03/12/2014	2014		601	03/12/2014			INTEGRAZIONE RICERCA CORRENTE 2013 "ELABORAZIONE DI UNA LINEA GUIDA SU PREVENZIONE, DIAGNOSI E CURA DELL'OSTEOPOROSI" - INTEGRAZIONE GRUPPO DI LAVORO	500,00
706	12/12/2014	2014		622	12/12/2014		PIZZA LUIGI RISTORAZIONE	PICCOLO RISTORO INCONTRO DI LAVORO 21 NOVEMBRE SU PROGETTO MIDDIR	242,00
707	12/12/2014	2014		623	12/12/2014		PIZZA LUIGI	PICCOLO RISTORO INCONTRO DI	169,40

07/05/2015 - 11:47:00

Pagina: 23



Age.na.s.

Partitario Impegni Aperti per Capitoli - Esercizio 2014



Numero	Data	Anno	ExCap.ExCram	Delibera	Data Delib.	Org.	Beneficiario	Descrizione	Residuo finanziario
U S C I T E									
1.04.003. ALTRE SPESE CONNESSE PER ATTIVITA' DI RICERCA, SPERIMENTAZIONE O PER ALTRI PROGRAMMI SPECIALI									
Anno 2014									
							RISTORAZIONE	LAVORO 17 NOVEMBRE SU PROGETTO CCM 2013 NETWORK...	45.079,51
Totale Anno 2014									45.079,51
Totale Capitolo 1.04.003.									45.079,51
1.04.004. ONERI PREVIDENZIALI ED ASSISTENZIALI PER INCARICHI DI COLLABORAZIONE E RICERCA									
Anno 2014									
23	07/01/2014	2014			10	07/01/2014		ONERI PREV.LI SU COMPENSI COLLABORATORI SU CCM 2012 "L'IMPATTO DEI MODELLI PROATTIVI..." DAL 01/01/2014 AL 28/02/2014	296,11
41	10/01/2014	2014			16	10/01/2014		VERS.ONERI PREV.LI SU INC.TEMP COLL SU SIVEAS 5 (MINISTERO SALUTE)	1.264,46
50	10/01/2014	2014			19	10/01/2014		VERS.ONERI PREV.LI SU INC.TEMP COLL SU PROGETTO DI UN NUOVO SISTEMA DI MISURAZIONE ... CONVEZIONE EMILIA ROMAGNA	320,29
53	10/01/2014	2014			20	10/01/2014		VERS.ONERI PREV.LI SU INC.TEMP COLL SU MATTONI SSN PROGETTO DI UN NUOVO SISTEMA DI MISURAZIONE ...	4,95
56	10/01/2014	2014			21	10/01/2014		VERS.ONERI PREV.LI SU INC.TEMP COLL SU CCM 2012 REVISIONE OCSE...	12,28
74	10/01/2014	2014			27	10/01/2014		VERS.ONERI PREV.LI SU INC.TEMP COLL SU PROGETTO EUROPEO JOINT ACTION 2	3,81
86	10/01/2014	2014			31	10/01/2014		VERS.ONERI PREV.LI SU INC.TEMP COLL	120,14


07/05/2015 - 11:47:00

Pagina: 24



**Age.na.s.
Partitario Impegni Aperti per Capitoli - Esercizio 2014**


Numero	Data	Anno	ExCap.	ExCram	Delibera	Data Delib. Org.	Beneficiario	Descrizione	Residuo finanziario
U S C I T E									
1.04.004. ONERI PREVIDENZIALI ED ASSISTENZIALI PER INCARICHI DI COLLABORAZIONE E RICERCA									
Anno 2014									
93	10/01/2014	2014				36	10/01/2014	SU SIVEAS 5 ONERI PREV.LI SU INCARICHI TEMP. DI COLLABORAZIONE SU VI ACCORDO HTA MESI DI GENNAIO/FEBBRAIO 2014	15,55
103	10/01/2014	2014				40	10/01/2014	INPS ONERI PREV.LI SU SECONDO INC. DOTT.SSA PETRA MARIA KOESTER SU GR2009 "STUDY OF RADIOBIOLOGICAL ..."	1.543,11
155	31/01/2014	2014				80	31/01/2014	VERS.ONERI SU INC.TEMP.COLL.DAL 01/02/2014 AL 30/06/2014 SU ACCORDO DI COLL.PER LA CAMPAGNA INFORMATIVA SULLE CURE PALLIATIVE E SULLE TERAPIE DEL DOLORE	80,60
203	27/02/2014	2014				138	27/02/2014	Diversi VERS.ONERI PREV.LI SU NC.COLL DOTT.SSAMAGDALENA BUSHATIDOTT.SSA VALENTINA LISTA DOTT.SSA FEDERICA VITELLO DAL 01/03/2014 AL 31/12/2014 SU ACCORDO ASSISTENZA SANITARIA TRANSFRONTALIERA	478,00
212	28/02/2014	2014				147	28/02/2014	VERS.ONERI PREV.LI SU INC COLL SU PROGETTI DI RICERCA HTA6	4.959,05
224	28/02/2014	2014				147	28/02/2014	VERS.ONERI PREV.LI SU INC COLL SU PROGETTI DI RICERCA ACC.REG BASILICATA AFFIANCAMENTO STRUTTURE	22,67
227	28/02/2014	2014				147	28/02/2014	VERS.ONERI PREV.LI SU INC COLL SU PROGETTI DI RICERCA SIVEAS 5	7.059,24





**Age.na.s.
Partitario Impegni Aperti per Capitoli - Esercizio 2014**

Numero	Data	Anno	ExCap.ExCram	Delibera	Data Delib. Org.	Beneficiario	Descrizione	Residuo finanziario
U S C I T E								
1.04.004. ONERI PREVIDENZIALI ED ASSISTENZIALI PER INCARICHI DI COLLABORAZIONE E RICERCA								
Anno 2014								
236	28/02/2014	2014			147 28/02/2014	INPS	VERS.ONERI PREV.LI SU INC.COLL SU PROGETTI DI RICERCA PROGETTO EUROPEO JOINT ACTION 2	72,40
271	28/02/2014	2014			147 28/02/2014	INPS	VERS.ONERI PREV.LI IMPEGNO INCARICHI CCM2012 "L'IMPATTO DEI MODELLI PROATTIVI ..."	545,08
274	28/02/2014	2014			147 28/02/2014	INPS	VERS.ONERI PREV.LI SU IMPEGNO INCARICHI (MARVULLI - COSENTINO FINO 31-10-2014) CCM 2012 "LA PRESA IN CARICO ... MIELOLESIONE"	38,13
277	28/02/2014	2014			147 28/02/2014	INPS	VERS.ONERI PREV.LI IMPEGNO INCARICO (FERRARIS 1-03/30-06-2014) FINO 31-07-2014) MATTONI STRUTTURE OSPEDALIERE	300,32
280	28/02/2014	2014			147 28/02/2014	INPS	VERS.ONERI PREV.LI SU INCARICO (FERRARIS 01-07/31-12-2014 - AGENAS) EMILIA ROMAGNA drg	452,48
284	28/02/2014	2014			147 28/02/2014	INPS	ONERI PREV.LI SU INCARICHI RC2013 "LINKAGE .."	1.392,00
445	19/05/2014	2014			317 19/05/2014	INPS	VERS.ONERI PREV.LI SU COMPENSI DOCENZE RELATIVE AL CORSO DI FORMAZIONE MANAGERIALE	2.800,00
536	02/07/2014	2014			405 02/07/2014	Diversi	VERS.ONERI SU INCARICHI COLL DAL 07/07/2014 SU ACCORDO DI COLLABORAZIONE CAMPAGNA INFORMATIVA SULLA VACCINAZIONE..... DOTT.TOMMASO BERTANI- DOTT. DARIO MANGIAROTTI-SIG.RA SAVERIA VIRGINI	107,00



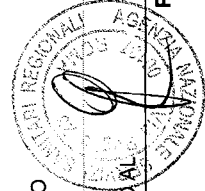
Pagina: 26

07/05/2015 - 11:47:00

Age.na.s.
Partitario Impegni Aperti per Capitoli - Esercizio 2014




Numero	Data	Anno	ExCap	ExCram	Delibera	Data Delib.	Org.	Beneficiario	Descrizione	Residuo finanziario
U S C I T E										
1.04.004. ONERI PREVIDENZIALI ED ASSISTENZIALI PER INCARICHI DI COLLABORAZIONE E RICERCA										
Anno 2014										
559	23/07/2014	2014			429	23/07/2014			PREVITALI-SIG.RA FIORELLA SEGANTINI- ONERI PREVID. INC. TEMP. COLLAB. DOTT.SSA RICORDY, DOTT.SSA RUGGERI SU CONV. INMP PROG. "TROVARS" PERIODO 23 UGLIO - 20 SETTEMBRE 2014	1.281,55
Totale Anno 2014										24.169,22
Totale Capitolo 1.04.004.										24.169,22
1.04.005. CONTRIBUTI ALLE UNITA' OPERATIVE NEI PROGETTI DI RICERCA, SPERIMENTAZIONE O PER ALTRI PROGRAMMI SPECIALI										
Anno 2014										
109	10/01/2014	2014			45	10/01/2014		Diversi	UNITA' DI RICERCA SU RC 2012 "SVILUPPO DI UN PERCORSO CONDIVISO DI PROMOZIONE DELLA QUALITA' ... (PMA)"	36.000,00
110	10/01/2014	2014			46	10/01/2014			UNITA' DI RICERCA SU RC 2012 "MEDICINA DIFENSIVA: SPERIMENTAZIONE DI UN MODELLO PER LA VALUTAZIONE DELLA SUA DIFFUSIONE E DEL RELATIVO IMPATTO ECONOMICO"	51.000,00
111	10/01/2014	2014			47	10/01/2014		AGENZIA SANITARIA E SOC. REGIONALE EMILIA ROMAGNA	UNITA' DI RICERCA SU RC 2012 "ANALISI DELLA METODOLOGIA DI AGGIORNAMENTO DI PERCORSI DIAGNOSTICO-TERAPEUTICI DI PATOLOGIE AD ELEVATO IMPATTO ASSISTENZIALE"	13.500,00
176	12/02/2014	2014			108	12/02/2014		Diversi	CONVENZIONI CON LE UU.OO SU PROGETTO CCM2012 "SOSTEGNO AL	27.300,00






Age.na.s.
Partitario Impegni Aperti per Capitoli - Esercizio 2014

Numero	Data	Anno	ExCap.ExCram	Delibera	Data Delib.	Org.	Beneficiario	Descrizione	Residuo finanziario
U S C I T E									
1.04.005. CONTRIBUTI ALLE UNITA' OPERATIVE NEI PROGETTI DI RICERCA, SPERIMENTAZIONE O PER ALTRI PROGRAMMI SPECIALI									
Anno 2014									
177	12/02/2014	2014		109	12/02/2014		Diversi	NETWORK DELLA EVIDENCE BASED PREVENTION	312.550,00
185	19/02/2014	2014		121	19/02/2014		Diversi	IL ACC E SALDO CONVENZ UU.OO SU PROGETTO CCM 2012 "LA PRESA IN CARICO DELLE PERSONE CON MIELOLESIONE."	137.270,00
187	19/02/2014	2014		123	19/02/2014		Diversi	ULTERIORI QUOTE 70% ALLE UU.OO SU CCM 2012 PREVENIRE PATOLOGIE E DISABILITA'...	24.900,00
188	19/02/2014	2014		124	19/02/2014		Diversi	CONVENZIONI CON LE UU.OO 70% SU CCM 2012 IMPLEMENTAZIONE PROGRAMMI DI SCREENING....	91.600,00
207	28/02/2014	2014		146	28/02/2014		Diversi	CONVENZIONE CON LE U O A R I S SU CCM 2012 STUDIO DELLE PROSPETTIVE DI SVILUPPO ...	34.400,00
294	05/03/2014	2014		155	05/03/2014		Diversi	IMPEGNO UL TERIORI QUOTE UU.OO Ricerca Corrente 2012 La valutazione della qualità delle strutture ospedaliere...	37.700,00
295	05/03/2014	2014		156	05/03/2014		Diversi	CCM2012 "L'IMPATTO DEI MODELLI PROATTIVI INNOVATIVI IMPLEMENTATI A LIVELLO REGIONALE PER L'ASSISTENZA ALLE PERSONE AFFETTE DA PATOLOGIE CRONICHE" ULTERIORI QUOTE UU.OO. CCM 2012 "REALIZZAZIONE DI UN SISTEMA STANDARDIZZATO DI MISURE...L'IMPATTO DI INTERVENTI DI CONTRASTO. ULTERIORI QUOTE 70% PER UNITA' OPERATIVE	154.690,00



Age.n.a.s.
Partitario Impegni Aperti per Capitoli - Esercizio 2014

Numero	Data	Anno	ExCap.ExCram	Delibera	Data Delib.	Org.	Beneficiario	Descrizione	Residuo finanziario
U S C I T E									
1.04.005. CONTRIBUTI ALLE UNITA' OPERATIVE NEI PROGETTI DI RICERCA, SPERIMENTAZIONE O PER ALTRI PROGRAMMI SPECIALI									
Anno 2014									
376	08/04/2014	2014			229	08/04/2014		CONVENZIONE CON AZIENDA OSPEDALIERA 'CITTA' DELLA SALUTE E DELLA SCIENZA DI TORINO PER CONSULENZA TECNICO SCIENTIFICA DOTT.FRANCESCO ENRICHENS	7.539,96
378	08/04/2014	2014			231	08/04/2014		CONVENZIONE CON AZIENDA SANITARIA PROVINCIALE DI MESSINA PER ATTIVITA' DI CONSULENZA TECNICO SCIENTIFICA DOTT.FRANCESCO NICOTRA	9.044,00
390	28/04/2014	2014			265	28/04/2014		IMPEGNO SECONDA E TERZA QUOTA PER FONDAZIONE FLORIANI SU PROGETTO RC 2012 "TESEO"	15.000,00
392	28/04/2014	2014			267	28/04/2014		IMPEGNO QUOTA INTERMEDIA E SALDO U.R. AZIENDA ULSS 12 VENEZIANA SU PROG RC 2012 "ANALISI DELL'EVOLUZIONE DELLE RETI DI DIAGNOSTICA DI LABORATORIO DI ANALISI"	25.550,00
457	29/05/2014	2014			331	29/05/2014	Diversi	EROGAZIONE SECONDA QUOTA CONVENZIONE MATTONI DEL SSN "PROGETTO DI UN NUOVO SISTEMA DI MISURAZIONE E VALORIZZAZIONE DEI PRODOTTI DELLE STRUTTURE OSPEDALIERE"	22.500,00
608	18/09/2014	2014			496	18/09/2014	Diversi	QUOTA DI ACCONTO ALLE UU.OO SU PROGRAMMA CCM 2013 NETWORK ITALIANO DI EVIDENCE BASED PREVENTION-NIEBP	12.000,00






**Age.n.a.s.
Partitario Impegni Aperti per Capitoli - Esercizio 2014**

Numero	Data	Anno	ExCap.ExCramDelibera	Data Delib. Org.	Beneficiario	Descrizione	Residuo finanziario
U S C I T E							
1.04.005. CONTRIBUTI ALLE UNITA' OPERATIVE NEI PROGETTI DI RICERCA, SPERIMENTAZIONE O PER ALTRI PROGRAMMI SPECIALI							
		Anno 2014					
					Totale Anno 2014		1.012.543,96
					Totale Capitolo 1.04.005.		1.012.543,96
1.04.006. ONERI ERARIALI (IRAP) PER INCARICHI DI COLLABORAZIONE E RICERCA							
		Anno 2014					
24	07/01/2014	2014		10 07/01/2014	ERARIO DELLO STATO	IRAP SU COMPENSI COLLABORATORI SU CCM 2012 "L'IMPATTO DEI MODELLI PROATTIVI..." DAL 01/01/2014 AL 28/02/2014	230,10
42	10/01/2014	2014		16 10/01/2014	ERARIO DELLO STATO	IRAP SU INC.TEMP COLL SU SIVEAS 5 (MINISTERO SALUTE)	6.484,74
87	10/01/2014	2014		31 10/01/2014	ERARIO DELLO STATO	IRAP SU INC.TEMP COLL SU SIVEAS 5	650,00
104	10/01/2014	2014		40 10/01/2014	ERARIO DELLO STATO	IRAP SU SECONDO INC. DOTT.SSA PETRA MARIA KOESTER SU GR2009 "STUDY OF RADIOBIOLOGICAL ..."	1.407,69
204	27/02/2014	2014		138 27/02/2014	ERARIO DELLO STATO	IRAP SU INC.COLL DAL 01/03/2014 AL 31/12/2014 SU ACCORDO ASSISTENZA SANITARIA TRANSFRONTALIERA	2.296,96
213	28/02/2014	2014		147 28/02/2014	ERARIO DELLO STATO	IRAP SU U INC COLL SU PROGETTI DI RICERCA HTA6	1.502,89
228	28/02/2014	2014		147 28/02/2014	ERARIO DELLO STATO	IRAP SU INC COLL SU PROGETTI DI RICERCA SIVEAS 5	1.680,12
264	28/02/2014	2014		147 28/02/2014	ERARIO DELLO STATO	IRAP SU INC COLL SU PROGETTI DI RICERCA POAT SALUTE	994,28
269	28/02/2014	2014		147 28/02/2014	ERARIO DELLO STATO	IRAP SU MAGGIORE IMPEGNO E IMPEGNO INCARICO (SAVARESE/39-08)	0,50

07/05/2015 - 11:47:00


Pagina: 30





Age.na.s.
Partitario Impegni Aperti per Capitoli - Esercizio 2014


Numero	Data	Anno	ExCap.ExCram	Delibera	Data Delib. Org.	Beneficiario	Descrizione	Residuo finanziario
U S C I T E								
1.04.006. ONERI ERARIALI (IRAP) PER INCARICHI DI COLLABORAZIONE E RICERCA								
Anno	2014							
272	28/02/2014	2014			147 28/02/2014	ERARIO DELLO STATO	2014) RC2012 "ARIANNA .. IRAP SU IMPEGNO INCARICHI CCM2012 "L'IMPATTO DEI MODELLI PROATTIVI ..."	905,28
275	28/02/2014	2014			147 28/02/2014	ERARIO DELLO STATO	IRAPSU IMPEGNO INCARICHI (MARVULLI - COSENTINO FINO 31-10-2014) CCM 2012 "LA PRESA IN CARICO ... MIELOESIONE"	4,03
281	28/02/2014	2014			147 28/02/2014	ERARIO DELLO STATO	IRAP SU INCARICO (FERRARIS 01-07/31 -12-2014 - AGENAS) EMILIA ROMAGNA drg	135,18
285	28/02/2014	2014			147 28/02/2014	ERARIO DELLO STATO	IRAP SU INCARICHI RC2013 "LINKAGE .."	582,48
446	19/05/2014	2014			317 19/05/2014	ERARIO DELLO STATO	IRAP SU COMPENSI DOCENZE RELATIVE AL CORSO DI FORMAZIONE MANAGERIALE	823,43
571	24/07/2014	2014			439 24/07/2014	ERARIO DELLO STATO	IRAP INC. TEMP. COLLAB. DOTT.SSA SAMPAOLO CCM2012 "IMPLEMENTAZIONE DEI PROGRAMMI DI SCREENING: ANALISI DELLE BARRIERE..." PERIODO AGOSTO - SETTEMBRE 2014	255,00
Totale Anno 2014								17.952,68
Totale Capitolo 1.04.006.								17.952,68
1.04.007. INCARICHI DI COLLABORAZIONE PER PROGETTI FINANZIATI CON ENTRATE PROPRIE								
Anno	2014							
9	07/01/2014	2014			5 07/01/2014		COMPENSI COLLABORATORI MACROAREA 1/B	35.367,17
07/05/2015 - 11:47:00								Pagina: 31





Age.na.s.
Partitario Impegni Aperti per Capitoli - Esercizio 2014


Numero	Data	Anno	ExCap.	ExCram	Delibera	Data Delib.	Org.	Beneficiario	Descrizione	Residuo finanziario
U S C I T E										
1.04.007. INCARICHI DI COLLABORAZIONE PER PROGETTI FINANZIATI CON ENTRATE PROPRIE										
Anno 2014										
	15	07/01/2014	2014			7	07/01/2014		COMPENSI COLLABORATORI MACROAREA 1/A DAL 01/01/2014 AL 28/02/2014 E DAL 01/03/2014 AL 10/03/2014	2.017,35
	208	28/02/2014	2014			147	28/02/2014		INC COLL SU PROGETTI DI RICERCA MACROAREA 1/B	232.270,33
	214	28/02/2014	2014			147	28/02/2014		INC COLL SU PROGETTI DI RICERCA A/4	21.761,08
	238	28/02/2014	2014			147	28/02/2014		INC COLL SU PROGETTI DI RICERCA MACROAREA 1/C	16.044,67
	438	14/05/2014	2014			309	14/05/2014		INC.COLL.ING.GABRIELE GIACCARI DAL 16/05/2014 AL 31/12/2014 SU RA 1/C E 12/B INC.COLL.ING RAFFAELE COLACE DAL 16/05/2014 AL 31/12/2014 SU RA 12/B	4.000,00
Totale Anno 2014										311.460,60
Totale Capitolo 1.04.007.										311.460,60
1.04.008. ONERI PREVIDENZIALI ED ASSISTENZIALI PER PROGETTI FINANZIATI CON ENTRATE PROPRIE										
Anno 2014										
	10	07/01/2014	2014			5	07/01/2014		ONERI PREV.LI SU COMPENSI COLLABORATORI MACROAREA 1/B DAL 01/01/2014 AL 28/02/2014	2.554,17
	16	07/01/2014	2014			7	07/01/2014	Diversi	VER.SONERI PREV.LI SU COMPENSI COLLABORATORI MACROAREA 1/A DAL 01/01/2014 AL 28/02/2014 E DAL 01/03/2014 AL 10/03/2014	371,03





Age.na.s.
Partitario Impegni Aperti per Capitoli - Esercizio 2014

Numero	Data	Anno	ExCap.ExCram	Delibera	Data Delib.	Org.	Beneficiario	Descrizione	Residuo finanziario
U S C I T E									
1.04.008. ONERI PREVIDENZIALI ED ASSISTENZIALI PER PROGETTI FINANZIATI CON ENTRATE PROPRIE									
Anno 2014									
150	31/01/2014	2014			78	31/01/2014	INAIL	AUTOLIQUIDAZIONE INAIL ACCONTO 2014	5,58
209	28/02/2014	2014			147	28/02/2014		VERS.ONERI PREV.LI SU INC COLL SU PROGETTI DI RICERCA MACROAREA 1/B	17.532,54
215	28/02/2014	2014			147	28/02/2014		VERS.ONERI PREV.LI SU INC COLL SU PROGETTI DI RICERCA A/4	2.605,47
221	28/02/2014	2014			147	28/02/2014		VERS.ONERI PREV.LI SU INC COLL SU PROGETTI DI RICERCA AUTOF 8/B	2,00
239	28/02/2014	2014			147	28/02/2014		VERS.ONERI PREV.LI SU INC COLL SU PROGETTI DI RICERCA MACROAREA 1/C	150,00
482	11/06/2014	2014			363	11/06/2014	INPS	VERS.ONERI PREV.LI SU INC.COLL DOTT. MARCO GIOVANNI RIZZO SU RA B/2 "SVILUPPO E VALIDAZIONE DI UN SET DI INDICATORI..."	190,33
Totale Anno 2014									23.411,12
Totale Capitolo 1.04.008.									23.411,12
1.04.009. ONERI ERARIALI (IRAP) PER PROGETTI DI RICERCA FINANZIATI CON ENTRATE PROPRIE									
Anno 2014									
11	07/01/2014	2014			5	07/01/2014		IRAP SU COMPENSI COLLABORATORI MACROAREA 1/B DAL 01/01/2014 AL 28/02/2014	175,12
17	07/01/2014	2014			7	07/01/2014		IRAP SU COMPENSI COLLABORATORI MACROAREA 1/A DAL 01/01/2014 AL 28/02/2014 E DAL 01/03/2014 AL 10/03/2014	177,00






**Age.na.s.
Partitario Impegni Aperti per Capitoli - Esercizio 2014**

Numero	Data	Anno	ExCap.ExCram	Delibera	Data Delib.	Org.	Beneficiario	Descrizione	Residuo finanziario
U S C I T E									
1.04.009. ONERI ERARIALI (IRAP) PER PROGETTI DI RICERCA FINANZIATI CON ENTRATE PROPRIE									
Anno 2014									
270	28/02/2014	2014			147	28/02/2014	ERARIO DELLO STATO	IRAP SU INC COLL SU PROGETTI DI RICERCA MACROAREA 1/B	6.253,09
276	28/02/2014	2014			147	28/02/2014	ERARIO DELLO STATO	IRAP SU INC COLL SU PROGETTI DI RICERCA A/4	1.830,42
Totale Anno 2014									8.435,63
Totale Capitolo 1.04.009.									8.435,63
1.04.010. ALTRE SPESE FINANZIATE CON ENTRATE PROPRIE									
Anno 2014									
344	25/03/2014	2014			207	25/03/2014	Diversi	RIMBORSO SPESE VIAGGIO - CONVENZIONI E PROGETTI DI RICERCA ANNO 2014	167,33
345	25/03/2014	2014			207	25/03/2014		RIMBORSO SPESE VIAGGIO - CONVENZIONI E PROGETTI DI RICERCA ANNO 2014	443,01
422	12/05/2014	2014			297	12/05/2014		RIMBORSO SPESE VIAGGIO CONVENZIONI E PROGETTI DI RICERCA ANNO 2014 RIC AUTOF A4	247,28
435	13/05/2014	2014			304	13/05/2014	CONGREX	IMPEGNO 2014 SOC CONGREX HOLLAND BV SU PROGETTO EUROPEO "EUROPEAN NETWORK HTA JOINT ACTION 2	25.315,50
439	14/05/2014	2014			312	19/05/2014	PIZZA LUIGI RISTORAZIONE	PICCOLO RISTORO RIUNIONE DEL 20/05/2014 SU RA A1 COMUNITY PER LE MALATTIE RARE	396,00
463	10/06/2014	2014			338	10/06/2014	PIZZA LUIGI	PICCOLO RISTORO RIUNIONE DEL	145,20

07/05/2015 - 11:47:00

Pagina: 34






Age.n.a.s.
Partitario Impegni Aperti per Capitoli - Esercizio 2014

Numero	Data	Anno	ExCap.ExCramDelibera	Data Delib. Org.	Beneficiario	Descrizione	Residuo finanziario
U S C I T E							
1.04.010. ALTRE SPESE FINANZIATE CON ENTRATE PROPRIE							
Anno 2014							
492	12/06/2014	2014	365	12/06/2014	RISTORAZIONE	10/06/2014 SU RA 8/B DIAGNOSI E TRATTAMENTO DEL DISTURBO DEL DEFICIT DELL'ATTENZIONE E IPERATTIVITA'	361,65
540	07/07/2014	2014	408	07/07/2014	PIZZA LUIGI RISTORAZIONE	PICCOLO RISTORO RIUNIONE DEL 17 LUGLIO 2014 SU RA 1/C	302,50
543	11/07/2014	2014	411	11/07/2014	PIZZA LUIGI RISTORAZIONE	PICCOLO RISTORO RIUNIONE DEL 15/07/2014 SU RA 1/B ASSISTENZA SOCIO SANITARIA FABBISOGNI E COSTI	396,00
557	23/07/2014	2014	426	23/07/2014	ZADIG SRL	REALIZZAZIONE DEI CORSI FAD SIA PER PROFILI ECM CHE NON ECM	15.616,00
572	25/07/2014	2014	440	25/07/2014	CONSORZIO CBIM	SERVIZIO MANUTENZIONE/SUPPORTO PIATTAFORMA SOFTWARE CBIM ANNO 2014	5.680,62
573	25/07/2014	2014	440	25/07/2014	CONSORZIO CBIM	SERVIZIO MANUTENZIONE/SUPPORTO PIATTAFORMA SOFTWARE CBIM ANNO 2014	24.154,48
579	01/08/2014	2014	449	01/08/2014	Diversi	RIMBORSO SPESE DI VIAGGIO SU CONVENZIONI E PROGETTI DI RICERCA ANNO 2014	28.094,80
626	14/10/2014	2014	532	14/10/2014	PIZZA LUIGI RISTORAZIONE	PICCOLO RISTORO RIUNIONE DEL 29 OTTOBRE 2014 SU PROGETTO 8/B	145,20
653	13/11/2014	2014	576	13/11/2014		RIMBORSO SPESE VIAGGIO - CONVENZIONI E PROGETTI DI RICERCA	456,03

07/05/2015 - 11:47:00

Pagina: 35






Age.na.s.
Partitario Impegni Aperti per Capitoli - Esercizio 2014

Numero	Data	Anno	ExCap.	ExCram	Delibera	Data Delib.	Org.	Beneficiario	Descrizione	Residuo finanziario
U S C I T E										
1.04.010. ALTRE SPESE FINANZIATE CON ENTRATE PROPRIE										
Anno 2014										
655	13/11/2014	2014				576	13/11/2014		ANNO 2014 - A/2 RIMBORSO SPESE VIAGGIO - CONVENZIONI E PROGETTI DI RICERCA ANNO 2014 - B/2	826,05
674	13/11/2014	2014				576	13/11/2014		RIMBORSO SPESE VIAGGIO - CONVENZIONI E PROGETTI DI RICERCA ANNO 2014 . 1/C	8.368,04
Totale Anno 2014										111.115,69
Totale Capitolo 1.04.010.										111.115,69
1.04.011. CONTRATTI E CONVENZIONI CON SOGGETTI PUBBLICI O PRIVATI PER L'ATTUAZIONE DI PROGETTI FINANZIATI CON ENTRATE PROPRIE										
Anno 2014										
136	31/01/2014	2014				70	31/01/2014	UNIVERSITA' LUIGI BOCCONI -CERGAS	SECONDO ACCONTO E SALDO SU MACROAREA 1/B ASSISTENZA SOCIOSANITARIA FABBISOGNI E COSTI CONVENZIONE CON UNIVERSITA' BOCCONI CERGAS	24.500,00
174	07/02/2014	2014				106	07/02/2014	CITTADINANZATTIVA ONLUS	II ACC E SALDO CITTADINANZA ATTIVA SU PROGETTO MACROAREA 1/C PROCESSO PARTECIPATO...	12.000,00
183	19/02/2014	2014				117	19/02/2014	Diversi	II ACCONTO E SALDO CONV. CON UU.OO RA "SVILUPPO E VALIDAZIONE DI UN SET DI INDICATORI PER MONITORARE LA LONG TERM CARE.... COD B/2	9.750,00
186	19/02/2014	2014				122	19/02/2014	CERISMAS	SECONDO ACCORDO CERISMAS SU RA 1/B	24.400,00

07/05/2015 - 11:47:00


Pagina: 36





Age.na.s.
Partitario Impegni Aperti per Capitoli - Esercizio 2014

Numero	Data	Anno	ExCap.ExCram	Delibera	Data Dellib. Org.	Beneficiario	Descrizione	Residuo finanziario
U S C I T E								
1.04.011. CONTRATTI E CONVENZIONI CON SOGGETTI PUBBLICI O PRIVATI PER L'ATTUAZIONE DI PROGETTI FINANZIATI CON ENTRATE PROPRIE								
Anno 2014								
201	27/02/2014	2014			137 27/02/2014	ASL TO2 AZ.SANITARIA LOCALE	SECONDO ACCONTO E SALDO CONIV.UU.OO ASL TO2 SU RA MACROAREA 1/C APPROPRIATEZZA DEI TRATTAMENTI DEI DISTURBI SCHIZOFRENICI	30.000,00
361	25/03/2014	2014			208 25/03/2014	Diversi	1/C "INDAGINE CONOSCITIVA SUI DIRIGENTI MEDICI...FINALIZZATA ALLA FORMAZIONE SPECIFICA DI GRUPPI DI DIRIGENTI MEDICI DELLE REGIONI CON PIANO DI RIENTRO" II ACC. E SALDO UNIV. CATTOLICA E SAPIENZA	9.800,00
362	25/03/2014	2014			209 25/03/2014	Diversi	B/1 "QUALITA' ED EQUITA' DELLA'SSISTENZA SANITARIA TERRITORIALE...IMPATTO DEI MODELLI PROATTIVI IMPLEMENTATI A LIVELLO REGIONALE" II ACCONTO E SALDO ARS TOSCANA, UNIV. CATTOLICA, ASL BERGAMO. FINANZ. COMPL. ULSS 16 PADOVA, ASP RAGUSA	21.000,00
363	25/03/2014	2014			210 25/03/2014	CONOSCENZA RICERCA SVILUPPO S.R.L.	RA2014 "L'ANALISI DELLE COMPETENZE DEL PERSONALE SANITARIO IN RELAZIONE ...METODI E STRUMENTI A CONFRONTO) 1/A CONVENZIONE CONOSCENZA RICERCA SVILUPPO SRL	11.999,99
504	20/06/2014	2014			380 20/06/2014	CINECA CONSORZIO INTERUNIVERSITARIO	QUOTAAGGIUNTIVA A FAVORE CINECASU RICERCA AUTOFINANZIATA SCIARE MC1	4.000,00
529	01/07/2014	2014			395 01/07/2014	Diversi	CONVENZIONI CON UNITA' DI PROGETTO "CERGAS -UNIVERSITA' BOCCONI""REGIONE EMILIA	30.750,00





Age.na.s.
Partitario Impegni Aperti per Capitoli - Esercizio 2014

Numero	Data	Anno	ExCap.	ExCram	Delibera	Data Delib. Org.	Beneficiario	Descrizione	Residuo finanziario
U S C I T E									
1.04.011. CONTRATTI E CONVENZIONI CON SOGGETTI PUBBLICI O PRIVATI PER L'ATTUAZIONE DI PROGETTI FINANZIATI CON ENTRATE PROPRIE									
Anno 2014									
549	21/07/2014	2014				421	21/07/2014	FEDERAZIONE NAZ. MEDICI CHIRURGHI E ODONTOIATRI FNOMCeO	66.000,00
601	18/09/2014	2014				492	18/09/2014	Diversi	49.300,00
636	27/10/2014	2014				550	27/10/2014	Diversi	36.500,00
637	27/11/2014	2014				551	27/10/2014	UNIVERSITA' CATTOLICA DEL SACRO CUORE	70.000,00
638	27/10/2014	2014				552	27/10/2014	Diversi	120.000,00
639	27/10/2014	2014				553	27/10/2014	Diversi	14.450,00
646	07/11/2014	2014				566	07/11/2014	Diversi	10.000,00
675	13/11/2014	2014				577	13/11/2014	CITTADINANZATTIVA	26.600,00

07/05/2015 - 11:47:00

Pagina: 38






**Age.na.s.
Partitario Impegni Aperti per Capitoli - Esercizio 2014**

Numero	Data	Anno	ExCap.ExCram	Delibera	Data Delib.	Org.	Beneficiario	Descrizione	Residuo finanziario
U S C I T E									
1.04.011. CONTRATTI E CONVENZIONI CON SOGGETTI PUBBLICI O PRIVATI PER L'ATTUAZIONE DI PROGETTI FINANZIATI CON ENTRATE PROPRIE									
Anno 2014									
709	12/12/2014	2014		626	12/12/2014		ONLUS	ATTIVA ONLUS PER IL PROGETTO SUMMER SCHOOL PER LEADER CIVICI SULL'HEALTH TECHNOLOGY ASSESSMENT	15.000,00
							A.V.A.P.O. VENEZIA ONLUS	8/B "ANALISI EX-ANTE ED EX-POST DELL'IMPATTO DI UNO STRUMENTO EVIDENCE-BASED INNOVATIVO SULLE MODALITA' DI IMPIEGO DEI BIOMARCATORI IN AMBITO OSPEDALIERO" CONV. A.V.A.P.O. VENEZIA ONLUS	
710	12/12/2014	2014		627	12/12/2014		A.V.A.P.O. VENEZIA ONLUS	8/B "AGGIORNAMENTO DELLE LINEE GUIDA SU "GUIDA ALL'USO CLINICO DEI BIOMARCATORI IN ONCOLOGIA" A.V.A.P.O. VENEZIA ONLUS	25.000,00
711	18/12/2014	2014		631	18/12/2014			PROTOCOLLO INTESA REGIONE LIGURIA - AGENAS. ING. GIULIO SICCARDI ASSEGNAZIONE PROVVISORIA EX ART.2, C. 1 L.R.N. N.14/2007	18.700,00
718	31/12/2014	2014		654	31/12/2014		AZIENDA SANITARIA LOCALE ROMA E DIPARTIMENTO EPIDEMII	1/C PROG. "ATTIVITA' DEL CENTRO DI RIFERIMENTO OPERATIVO E DIREZIONE SCIENTIFICA DEL PROGRAMMA NAZIONALE ESITI" II ACCONTO E SALDO	350.000,00
Totale Anno 2014									979.749,99
Totale Capitolo 1.04.011.									979.749,99

1.05.002. INTERESSI PASSIVI, SPESE E COMMISSIONI BANCARIE

Anno 2014

07/05/2015 - 11:47:00




Pagina: 39

Age.na.s.

Partitario Impegni Aperti per Capitoli - Esercizio 2014




Numero	Data	Anno	ExCap.ExGram	Delibera	Data Delib.	Org.	Beneficiario	Descrizione	Residuo finanziario
U S C I T E									
1.05.002. INTERESSI PASSIVI, SPESE E COMMISSIONI BANCARIE									
Anno 2014	159	03/02/2014	2014	86	03/02/2014		Diversi	COMPENSAZIONI CONTABILI CON L'ISTITUTO TESORIERE 2014	959,11
Totale Anno 2014									959,11
1.06.001. SPESE DIVERSE NON CLASSIFICABILI E POSTE CORRETTIVE E COMPENSATIVE DI ENTRATE CORRENTI									
Anno 2014	722	31/12/2014	2014	658	31/12/2014		ISTITUTO POLIGRAFICO E ZECCA DELLO STATO	PAGAMENTO SERVIZIO EFFETTUATO DA ISTITUTO POLIGRAFICO E ZECCA DELLO STATO PER LA STAMPA DEI QUESTIONARI PREVISTI PER LA PROVA DEL CONCORSO MEDICINA GENERALE ANNO 2014	23.719,38
Totale Anno 2014									23.719,38
1.06.005. COMPENSI ED ONERI PER INCARICHI OBBLIGATORI AI SENSI DELLA LEGGE N.47/1948									
Anno 2014	88	10/01/2014	2014	32	10/01/2014		Diversi	LEGGE 47/1948 INC.TEMP. DIRETTORE RESPONSABILE RIVISTA MONITOR E SUPPORTO TECNICO ALLE ATTIVITA' DI COMUNICAZIONE COMPENSO E ONERI CONNESSI	8,72
Anno 2014	323	11/03/2014	2014	178	11/03/2014			IMPEGNO COMPENSI E ONERI CONNESSI - INCARICO LEGEE 47/1948	3.359,74
Totale Anno 2014									3.368,46





Age.na.s.
Partitario Impegni Aperti per Capitoli - Esercizio 2014


Numero	Data	Anno	ExCap	ExCram	Delibera	Data Delib.	Org.	Beneficiario	Descrizione	Residuo finanziario
U S C I T E										
1.06.005. COMPENSI ED ONERI PER INCARICHI OBBLIGATORI AI SENSI DELLA LEGGE N.47/1948										
										3.368,46
Totale Capitolo 1.06.005.										
1.06.008. SPESE ED ONERI OBBLIGATORI PER LA SICUREZZA										
Anno 2014										
502	20/06/2014	2014			373	20/06/2014		DE LUCA CLAUDIO	CONFERIMENTO INCARICO RSPP ALL'ING.CLAUDIO DE LUCA LUGLIO /DICEMBRE 2014 ADEMPIMENTI D.L.GL 81/2008 E S.M.I.	884,72
556	23/07/2014	2014			425	23/07/2014		MARROCCO ELEVATORS SRL	SERVIZIO ANNUALE ASSISTENZA E MANUTENZIONE MONTASCALE SET 2014 - AGO 2015	244,00
625	14/10/2014	2014			531	14/10/2014		IMPARAORA S.R.L.	ISCRIZIONE PER UNITA' DI PERSONALE AL CORSO DI AGGIORNAMENTO IN MODALITA' EARNING PER I RAPPRESENTANTI DEI LAVORATORI PER LA SICUREZZA TRAMITE CONSIP- SOC. IMPARA ORA	73,20
										1.201,92
Totale Anno 2014										1.201,92
Totale Capitolo 1.06.008.										
4.11.001. RITENUTE PREVIDENZIALI ED ASSISTENZIALI										
Anno 2014										
7	07/01/2014	2014			4	07/01/2014			IMPEGNO DELLE RITENUTE PREVIDENZIALI E ASS.LI RITENUTE SINDACALI ANNO 2014	187.135,40
										187.135,40
Totale Anno 2014										187.135,40
Totale Capitolo 4.11.001.										187.135,40





**Age.na.s.
Partitario Impegni Aperti per Capitoli - Esercizio 2014**

Numero	Data	Anno	ExCap	ExCram	Delibera	Data Delib.	Org.	Beneficiario	Descrizione	Residuo finanziario
U S C I T E										
4.11.002. RITENUTE ERARIALI										
	Anno 2014									
	8	07/01/2014	2014			4	07/01/2014		IMPEGNO DELLE RITENUTE ERARIALI ANNO 2014	603.510,30
									Totale Anno 2014	603.510,30
									Totale Capitolo 4.11.002.	603.510,30
4.11.003. RITENUTE DIVERSE										
	Anno 2014									
	4	07/01/2014	2014			3	07/01/2014		CESSIONE DEL QUINTO DELLO STIPENDIO DEI DIPENDENTI DELL'AGENZIA ANNO 2014	140,00
									Totale Anno 2014	140,00
									Totale Capitolo 4.11.003.	140,00
									Totale U S C I T E	5.182.354,26



Agenzia Nazionale per i Servizi Sanitari Regionali

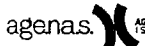

Delibere rideterminazione residui attivi e passivi






Agenzia Nazionale per i Servizi Sanitari Regionali

DELIBERAZIONE N: 581 DEL 19 novembre 2014

 AGENZIA NAZIONALE PER I SERVIZI SANITARI REGIONALI	PROPOSTA DI DELIBERAZIONE DEL DIRETTORE GENERALE		P/597	del 19-11-2014
AREA FUNZIONALE PROPONENTE COMPETENTE PER MATERIA: Risorse Umane, Organizzazione e Bilancio				
OGGETTO: Rideterminazione dei residui passivi allegati al Conto Consuntivo - esercizio finanziario 2013.				
L'ESTENSORE Sig.ra Manuela Pardi	FIRMA 	DATA 19-11-2014		
IL RESPONSABILE DEL PROCEDIMENTO Sig.ra Manuela Pardi	FIRMA 	DATA 19-11-2014		
Per verifica dell'esistenza della relativa disponibilità economica Manuela Pardi	FIRMA 	DATA 19-11-2014		
<input type="checkbox"/> CON IMPEGNO DI SPESA <input type="checkbox"/> CON ACCERTAMENTO DELL'ENTRATA	<input type="checkbox"/> SENZA IMPEGNO DI SPESA			
NOTE: 				



Agenzia Nazionale per i Servizi Sanitari Regionali

Deliberazione n. 581 del 19/11/2014

Oggetto: Rideterminazione dei residui passivi allegati al Conto Consuntivo - esercizio finanziario 2013.

IL DIRETTORE GENERALE

VISTO l'art. 5 del decreto legislativo 30 giugno 1993, n. 266 e successive modifiche e integrazioni, riguardante l'istituzione dell'Agenzia per i servizi sanitari regionali;

VISTO il decreto legislativo 31 marzo 1998, n. 115, e in particolare l'art. 2 ter, così come inserito dal decreto legislativo 28 giugno 2012, n. 106, nonché l'articolo 5 del decreto legislativo 30 giugno 1993, n. 266;


VISTO il decreto del Ministro della sanità di concerto con il Ministro della funzione pubblica e con il Ministro del tesoro, del bilancio e della programmazione economica del 31 maggio 2001, con il quale è stato approvato il Regolamento sul funzionamento degli organi, sull'organizzazione dei servizi, sull'ordinamento del personale e sulla gestione amministrativo-contabile dell'Agenzia;

VISTO il decreto del Ministro della salute del 4 aprile 2013 con il quale è stato approvato lo Statuto dell'Agenzia, ai sensi dell'articolo 17, comma 1 del decreto legislativo 28 giugno 2012, n. 106;

VISTO il Decreto del Ministro della Salute di concerto con il Ministro della Pubblica Amministrazione e dell'Innovazione e il Ministro dell'Economia e delle Finanze del 23 settembre 2013 che ha approvato le modificazioni al sopra citato Regolamento dell'Agenzia (G.U. 20 dicembre 2013, n. 298), in attuazione dell'art. 19 del decreto legislativo 28 giugno 2012, n. 106;

VISTO il decreto del Ministro della Salute del 25 luglio 2014, registrato dall'Ufficio centrale del bilancio presso il Ministero della salute in data 4 agosto 2014, visto n. 1042, con il quale il Dott. Francesco Bevere è stato nominato Direttore generale di questa Agenzia;

RAVVISATA, infine, la necessità di procedere alla rideterminazione di alcuni residui attivi e passivi, risultanti dalla situazione allegata al conto consuntivo dell'esercizio 2013, essendo venuti meno parte dei crediti e debiti registrati



DELIBERA

1. Di procedere alla rideterminazione dei residui attivi e passivi come da tabelle allegata alla presente.
2. La presente deliberazione sarà allegata, ai sensi dell'art. 41, comma 5 del Regolamento dell'Agenzia, al Conto Consuntivo relativo all'esercizio 2014.


MP/mp

Francesco Bevere
DIRETTORE GENERALE



RESIDUI ATTIVI

ANNO DELIBERA	N. ACC.	CAP.	DA	A
2008	140	1.02.002.	€ 15.000,00	€ -
2008	175	1.01.002.	€ 0,20	€ -
2010	94	1.05.001.	€ 37,10	€ -
2011	51	1.05.001.	€ 312,46	€ -
2012	5	4.11.001.	€ 12.177,21	€ -
2012	35	4.11.001.	€ 37.596,54	€ -
2012	38	4.11.004.	€ 183,44	€ -
2012	28	1.01.002.	€ 72.788,52	€ -
2012	29	1.01.002.	€ 44.500,00	€ -
2012	30	1.01.002.	€ 20.772,87	€ -
2013	10	1.05.002.	€ 0,01	€ -
2013	1	4.11.001.	€ 82.402,99	€ -
2013	2	4.11.002.	€ 322.482,89	€ -
2013	3	4.11.003.	€ 394,00	€ -
2013	138	4.11.004.	€ 4.273,16	€ -
TOTALE			€ 612.921,39	€ -



RESIDUI PASSIVI


ANNO DELIBERA	N. IMP.	CAP.	DA	A
2005	284	1.04.002.	€ 5.500,00	€ -
2006	277	1.04.002.	€ 6.000,00	€ -
2006	278	1.04.002.	€ 4.500,00	€ -
2007	415	1.04.002.	€ 3.600,00	€ -
2008	332	1.02.001.	€ 16.415,00	€ -
2008	688	1.02.006.	€ 5.600,00	€ -
2008	690	4.11.001.	€ 2.109,77	€ -
2008	776	1.04.002.	€ 900,00	€ -
2009	830	1.03.022.	€ 81.821,53	€ -
2009	661	1.03.022.	€ 6.204,44	€ -
2009	821	1.01.004.	€ 12.298,90	€ -
2009	266	1.02.001.	€ 142.316,07	€ -
2009	268	1.02.006.	€ 1.208,32	€ -
2009	286	1.02.006.	€ 5.199,38	€ -
2009	822	1.02.006.	€ 1.393,83	€ -
2009	227	1.04.004.	€ 506,64	€ -
2010	1164	1.03.022.	€ 234.064,41	€ -
2010	136	1.03.022.	€ 15.180,91	€ -
2010	223	1.02.001.	€ 155.409,19	€ -
2010	48	1.02.006.	€ 127,04	€ -
2010	51	1.02.006.	€ 2.798,66	€ -
2010	858	1.04.006.	€ 425,00	€ -
2010	856	1.04.002.	€ 5.000,00	€ -
2010	833	1.04.006.	€ 43,14	€ -
2010	831	1.04.002.	€ 507,53	€ -




ANNO DELIBERA	N. IMP.	CAP.	DA	A
2010	1049	1.04.006.	€ 933,17	€ -
2010	1048	1.04.004.	€ 1.248,86	€ -
2010	1047	1.04.002.	€ 10.978,50	€ -
2011	544	1.04.007.	€ 20.000,00	€ -
2011	920	1.04.007.	€ 10.000,00	€ -
2011	1480	1.04.007.	€ 6.750,00	€ -
2011	450	1.04.007.	€ 4.500,00	€ -
2011	519	1.04.011.	€ 35.000,00	€ -
2011	408	1.03.022.	€ 11.419,13	€ -
2011	871	1.02.001.	€ 133.281,43	€ -
2011	1331	1.02.006.	€ 8.585,77	€ -
2011	3	1.02.010.	€ 6.756,04	€ -
2011	1125	1.02.010.	€ 35.639,99	€ -
2011	1952	1.02.014.	€ 687,49	€ -
2011	718	1.06.008.	€ 413,16	€ -
2011	1491	1.04.004.	€ 1.466,57	€ -
2011	1666	1.04.004.	€ 358,80	€ -
2011	300	1.04.006.	€ 16,24	€ -
2011	1489	1.04.005.	€ 0,20	€ -
2011	1832	1.04.002.	€ 945,00	€ -
2011	1178	1.04.004.	€ 677,78	€ -
2011	1692	1.04.006.	€ 531,25	€ -
2011	1690	1.04.004.	€ 709,56	€ -
2011	1352	1.04.003.	€ 2.352,03	€ -
2011	1689	1.04.002.	€ 6.250,00	€ -
2011	1031	1.04.002.	€ 3.360,00	€ -




ANNO DELIBERA	N. IMP.	CAP.	DA	A
2011	1482	1.04.004.	€ 888,98	€ -
2011	1614	1.04.004.	€ 528,80	€ -
2011	1648	1.04.004.	€ 1.378,47	€ -
2011	1660	1.04.004.	€ 420,53	€ -
2011	1891	1.04.002.	€ 3.146,00	€ -
2011	1677	1.04.004.	€ 564,80	€ -
2011	297	1.04.006.	€ 212,50	€ -
2011	296	1.04.004.	€ 800,00	€ -
2011	295	1.04.002.	€ 2.500,00	€ -
2012	1068	1.04.010.	€ 1.307,45	€ -
2012	1502	1.04.011.	€ 290,58	€ -
2012	1507	1.04.011.	€ 81,92	€ -
2012	156	1.03.006.	€ 744,72	€ -
2012	159	1.03.006.	€ 12.958,60	€ -
2012	619	1.03.006.	€ 2.068,94	€ -
2012	1868	1.03.006.	€ 54.450,00	€ -
2012	153	1.03.022.	€ 839,92	€ -
2012	574	1.03.022.	€ 46.738,13	€ -
2012	632	1.03.022.	€ 3.250,76	€ -
2012	1779	1.03.022.	€ 2.531,90	€ -
2012	1619	1.03.022.	€ 23.576,77	€ -
2012	150	1.03.022.	€ 2.789,00	€ -
2012	2175	1.03.022.	€ 230,43	€ -
2012	1324	4.11.001.	€ 37.596,54	€ -
2012	172	4.11.001.	€ 12.177,21	€ -
2012	149	1.03.007.	€ 412,50	€ -




ANNO DELIBERA	N. IMP.	CAP.	DA	A
2012	151	1.03.007.	€ 1.689,06	€ -
2012	163	1.03.009.	€ 205,36	€ -
2012	400	1.03.013.	€ 568,90	€ -
2012	567	1.03.013.	€ 2.797,10	€ -
2012	1148	1.01.001.	€ 1.012,75	€ -
2012	725	1.01.002.	€ 95,03	€ -
2012	2115	1.01.003.	€ 8.862,12	€ -
2012	2195	1.01.004.	€ 2.500,00	€ -
2012	1949	1.02.004.	€ 2.578,67	€ -
2012	639	1.02.004.	€ 9,29	€ -
2012	742	1.02.006.	€ 2,62	€ -
2012	743	1.02.006.	€ 0,94	€ -
2012	2118	1.02.006.	€ 5.922,13	€ -
2012	1312	1.02.006.	€ 1.758,83	€ -
2012	2049	1.02.006.	€ 3.158,88	€ -
2012	7	1.02.010.	€ 15.259,98	€ -
2012	1321	1.02.010.	€ 60.422,35	€ -
2012	783	1.02.015.	€ 5,37	€ -
2012	2196	1.02.016.	€ 90,60	€ -
2012	2174	1.03.003.	€ 100,50	€ -
2012	152	1.03.004.	€ 3.018,12	€ -
2012	161	1.05.002.	€ 829,55	€ -
2012	158	1.06.008.	€ 10,88	€ -
2012	1049	1.04.003.	€ 1.468,00	€ -
2012	1056	1.04.003.	€ 267,72	€ -
2012	1762	1.04.002.	€ 7.500,00	€ -




ANNO DELIBERA	N. IMP.	CAP.	DA	A
2012	1961	1.04.002.	€ 720,72	€ -
2012	2064	1.04.002.	€ 562,50	€ -
2012	611	1.04.002.	€ 1.944,45	€ -
2012	1692	1.04.003.	€ 144,70	€ -
2012	2176	1.04.003.	€ 40,64	€ -
2012	1710	1.04.004.	€ 480,00	€ -
2012	1763	1.04.004.	€ 900,00	€ -
2012	2065	1.04.004.	€ 270,00	€ -
2012	169	1.04.004.	€ 3.108,00	€ -
2012	612	1.04.004.	€ 165,28	€ -
2012	1711	1.04.006.	€ 340,00	€ -
2012	1764	1.04.006.	€ 637,50	€ -
2012	2066	1.04.006.	€ 47,81	€ -
2012	1027	1.04.006.	€ 0,10	€ -
2012	1969	1.04.003.	€ 1.397,00	€ -
2012	1048	1.04.003.	€ 1.500,00	€ -
2012	1600	1.04.002.	€ 2.039,58	€ -
2012	1544	1.04.004.	€ 376,95	€ -
2012	2193	1.04.003.	€ 56,12	€ -
2012	1901	1.04.006.	€ 117,30	€ -
2012	2179	1.04.003.	€ 177,66	€ -
2012	2184	1.04.003.	€ 474,57	€ -
2012	1077	1.04.003.	€ 8.867,80	€ -
2012	171	1.04.003.	€ 286,00	€ -
2012	1052	1.04.003.	€ 8.022,20	€ -
2012	763	1.04.004.	€ 1.008,92	€ -




ANNO DELIBERA	N. IMP.	CAP.	DA	A
2012	766	1.04.004.	€ 791,09	€ -
2012	1055	1.04.003.	€ 1.500,00	€ -
2012	1963	1.04.003.	€ 3.032,00	€ -
2012	21	1.04.004.	€ 300,00	€ -
2012	20	1.04.002.	€ 2.500,00	€ -
2012	1071	1.04.003.	€ 349,59	€ -
2012	1601	1.04.002.	€ 2.772,92	€ -
2012	1670	1.04.002.	€ 4.500,00	€ -
2012	1967	1.04.003.	€ 5.918,36	€ -
2012	1667	1.04.006.	€ 1.530,00	€ -
2012	1671	1.04.004.	€ 801,60	€ -
2012	1547	1.04.004.	€ 110,60	€ -
2012	1074	1.04.003.	€ 2.356,29	€ -
2012	1965	1.04.003.	€ 488,48	€ -
2012	2185	1.04.003.	€ 302,15	€ -
2012	1075	1.04.003.	€ 212,57	€ -
2012	1076	1.04.003.	€ 1.828,59	€ -
2012	1966	1.04.003.	€ 906,00	€ -
2012	1971	1.04.003.	€ 770,68	€ -
2012	698	1.04.006.	€ 242,37	€ -
2012	696	1.04.004.	€ 526,19	€ -
2012	695	1.04.002.	€ 2.849,98	€ -
2012	1051	1.04.003.	€ 2.141,71	€ -
2012	2	1.04.003.	€ 665,19	€ -
2012	694	1.04.006.	€ 26,90	€ -
2012	692	1.04.004.	€ 58,49	€ -




ANNO DELIBERA	N. IMP.	CAP.	DA	A
2012	691	1.04.002.	€ 316,68	€ -
2012	1047	1.04.003.	€ 1.560,57	€ -
2012	1964	1.04.003.	€ 1.413,96	€ -
2012	969	1.04.003.	€ 3.390,06	€ -
2012	1972	1.04.003.	€ 2.348,72	€ -
2012	335	1.04.004.	€ 833,95	€ -
2012	1145	1.04.004.	€ 1.600,00	€ -
2012	533	1.04.003.	€ 357,50	€ -
2012	1073	1.04.003.	€ 1.696,15	€ -
2012	559	1.04.005.	€ 198,73	€ -
2013	435	1.04.008.	€ 49,78	€ -
2013	436	1.04.009.	€ 0,23	€ -
2013	31	1.04.009.	€ 12,82	€ -
2013	30	1.04.008.	€ 96,76	€ -
2013	29	1.04.007.	€ 151,01	€ -
2013	32	1.04.007.	€ 790,04	€ -
2013	34	1.04.009.	€ 66,88	€ -
2013	33	1.04.008.	€ 227,29	€ -
2013	921	1.04.010.	€ 26,79	€ -
2013	36	1.04.008.	€ 427,82	€ -
2013	39	1.04.008.	€ 30,90	€ -
2013	40	1.04.009.	€ 0,56	€ -
2013	919	1.04.010.	€ 183,41	€ -
2013	901	1.04.010.	€ 797,78	€ -
2013	43	1.04.009.	€ 41,18	€ -
2013	42	1.04.008.	€ 111,27	€ -




ANNO DELIBERA	N. IMP.	CAP.	DA	A
2013	41	1.04.007.	€ 476,00	€ -
2013	44	1.04.007.	€ 3.388,98	€ -
2013	45	1.04.008.	€ 745,62	€ -
2013	46	1.04.009.	€ 288,39	€ -
2013	49	1.04.009.	€ 141,82	€ -
2013	48	1.04.008.	€ 455,90	€ -
2013	47	1.04.007.	€ 1.659,01	€ -
2013	800	1.04.009.	€ 0,03	€ -
2013	902	1.04.010.	€ 460,05	€ -
2013	183	1.04.010.	€ 169,40	€ -
2013	161	1.04.009.	€ 0,32	€ -
2013	160	1.04.008.	€ 44,56	€ -
2013	159	1.04.007.	€ 0,07	€ -
2013	74	1.04.007.	€ 16.813,31	€ -
2013	75	1.04.008.	€ 2.387,59	€ -
2013	76	1.04.009.	€ 1.632,07	€ -
2013	724	1.04.007.	€ 8.000,00	€ -
2013	584	1.04.007.	€ 3.666,59	€ -
2013	491	1.04.007.	€ 43,92	€ -
2013	412	1.04.010.	€ 21,18	€ -
2013	918	1.04.010.	€ 758,48	€ -
2013	714	1.04.007.	€ 1.650,65	€ -
2013	352	1.03.006.	€ 2.234,34	€ -
2013	853	1.03.022.	€ 64,33	€ -
2013	110	1.03.022.	€ 1.838,95	€ -
2013	145	1.03.022.	€ 1.394,89	€ -



ANNO DELIBERA	N. IMP.	CAP.	DA	A
2013	107	1.03.022.	€ 6.500,00	€ -
2013	520	1.03.022.	€ 1.324,10	
2013	642	1.03.022.	€ 750,00	€ -
2013	349	1.03.022.	€ 1.904,47	€ -
2013	17	4.11.001.	€ 85.176,39	€ -
2013	18	4.11.002.	€ 322.482,89	€ -
2013	23	4.11.003.	€ 394,00	€ -
2013	556	4.11.004.	€ 6.657,61	€ -
2013	106	1.03.007.	€ 2.173,50	€ -
2013	108	1.03.007.	€ 6.945,62	€ -
2013	351	1.03.006.	€ 2.234,34	€ -
2013	613	1.03.006.	€ 4.682,51	€ -
2013	102	1.01.001.	€ 0,81	€ -
2013	178	1.01.001.	€ 551,01	
2013	850	1.01.001.	€ 45,37	€ -
2013	180	1.01.003.	€ 1.000,00	€ -
2013	19	1.02.003.	€ 9.477,42	€ -
2013	182	1.02.007.	€ 118,00	€ -
2013	22	1.02.010.	€ 70.079,78	€ -
2013	623	1.02.011.	€ 0,14	€ -
2013	126	1.02.012.	€ 0,02	€ -
2013	698	1.02.013.	€ 12,78	€ -
2013	851	1.03.003.	€ 27,53	€ -
2013	220	1.05.002.	€ 453,28	€ -
2013	852	1.06.001.	€ 16,16	€ -
2013	127	1.06.005.	€ 495,91	€ -



ANNO DELIBERA	N. IMP.	CAP.	DA	A
2013	325	1.06.005.	€ 57,84	€ -
2013	857	1.04.003.	€ 74,47	€ -
2013	580	1.04.002.	€ 14.606,02	€ -
2013	669	1.04.003.	€ 28,35	€ -
2013	84	1.04.004.	€ 4,52	€ -
2013	680	1.04.003.	€ 55,16	€ -
2013	590	1.04.002.	€ 1.118,34	€ -
2013	628	1.04.003.	€ 1.317,00	€ -
2013	92	1.04.002.	€ 189,45	€ -
2013	432	1.04.004.	€ 12,80	€ -
2013	431	1.04.002.	€ 52,02	
2013	706	1.04.002.	€ 0,02	
2013	125	1.04.006.	€ 0,44	€ -
2013	874	1.04.002.	€ 0,48	
2013	59	1.04.002.	€ 2.502,36	€ -
2013	121	1.04.004.	€ 5,70	€ -
2013	321	1.04.004.	€ 4,00	€ -
2013	225	1.04.002.	€ 9.800,00	€ -
2013	577	1.04.002.	€ 78,49	€ -
2013	129	1.04.004.	€ 0,21	€ -
2013	500	1.04.006.	€ 0,07	€ -
2013	499	1.04.004.	€ 0,48	€ -
2013	626	1.04.004.	€ 1,60	€ -
2013	893	1.04.003.	€ 36,95	€ -
2013	6	1.04.006.	€ 4,58	€ -
2013	366	1.04.002.	€ 0,60	€ -







ANNO DELIBERA	N. IMP.	CAP.	DA	A
2013	410	1.04.003.	€ 33,57	€ -
2013	708	1.04.002.	€ 25,00	€ -
2013	710	1.04.006.	€ 6,86	
2013	504	1.04.002.	€ 0,28	€ -
2013	855	1.04.003.	€ 9,45	€ -
2013	506	1.04.006.	€ 0,14	€ -
2013	505	1.04.004.	€ 2,04	€ -
2013	80	1.04.002.	€ 275,05	€ -
2013	192	1.04.003.	€ 31,80	€ -
2013	77	1.04.002.	€ 13.770,84	€ -
2013	512	1.04.006.	€ 0,10	€ -
2013	511	1.04.004.	€ 1,52	€ -
2013	510	1.04.002.	€ 0,01	€ -
2013	923	1.04.003.	€ 12,00	€ -
2013	514	1.04.004.	€ 0,48	€ -
2013	515	1.04.006.	€ 0,28	€ -
2013	509	1.04.006.	€ 0,14	€ -
2013	508	1.04.004.	€ 2,64	€ -
2013	485	1.04.002.	€ 0,01	€ -
2013	731	1.04.002.	€ 0,67	€ -
2013	732	1.04.004.	€ 0,88	€ -
2013	733	1.04.006.	€ 2,42	€ -
2013	288	1.04.004.	€ 0,19	€ -
2013	319	1.04.003.	€ 98,18	€ -
2013	860	1.04.003.	€ 21,92	€ -
TOTALE			€ 2.046.595,83	€ -





Agenzia Nazionale per i Servizi Sanitari Regionali

DELIBERAZIONE DEL DIRETTORE GENERALE	P/191	DEL 20-04-2015
OGGETTO: Riaccertamento residui attivi e passivi esercizi precedenti.		
AREA FUNZIONALE COMPETENTE PER MATERIA: Risorse Umane, Organizzazione e Bilancio		
AREA FUNZIONALE PROPONENTE: Risorse Umane, Organizzazione e Bilancio		
Il responsabile del procedimento, con la sottoscrizione del presente atto, a seguito dell'istruttoria effettuata, attesta che l'atto è legittimo nella forma e nella sostanza.		
IL RESPONSABILE DEL PROCEDIMENTO		
firma _____ 		data _____
L'ESTENSORE		
firma _____ 		data _____
Il Responsabile addetto al controllo del budget, con la sottoscrizione del presente atto, attesta che lo stesso:		
<input type="checkbox"/> comporta impegno di spesa <input type="checkbox"/> comporta un pagamento <input type="checkbox"/> non comporta impegno di spesa <input type="checkbox"/> prevede accertamento delle entrate		
IL RESPONSABILE		
firma _____ 		data _____
NOTE:		
La presente deliberazione si compone di n° 14 pagine		



*Agenzia Nazionale per i Servizi Sanitari Regionali*

DELIBERAZIONE DEL DIRETTORE GENERALE

N. 188 DEL 30 APRILE 2015


FONTE NORMATIVA:

RIFERIMENTI INTERNI:

- Statuto: art. 9

- Regolamento: articolo 41, comma 1 e 5

L'anno 2015, il giorno 30 del mese di APRILE, nella sede legale dell'Agenzia nazionale per i Servizi Sanitari Regionali, sita in via Puglie n. 23, in Roma, il Direttore Generale Francesco BEVERE, nominato con decreto del Ministro della Salute del 25 luglio 2014, registrato dall'Ufficio centrale del bilancio presso il Ministero della salute in data 4 agosto 2014, visto n. 1042, ha adottato la seguente deliberazione:



*Agenzia Nazionale per i Servizi Sanitari Regionali*Deliberazione n. 188 del 30 APRILE 2015**Oggetto:** Riaccertamento residui attivi e passivi esercizi precedenti.**IL DIRETTORE GENERALE**

VISTO l'art. 5 del decreto legislativo 30 giugno 1993, n. 266 e successive modifiche e integrazioni, che istituisce l'Agenzia per i servizi sanitari regionali;

VISTO il decreto legislativo 31 marzo 1998, n. 115, e s.m.i.;

VISTO il decreto del Ministro della sanità di concerto con il Ministro della funzione pubblica e con il Ministro del tesoro, del bilancio e della programmazione economica del 31 maggio 2001, con il quale è stato approvato il Regolamento sul funzionamento degli organi, sull'organizzazione dei servizi, sull'ordinamento del personale e sulla gestione amministrativo-contabile dell'Agenzia;

VISTO l'art. 2 comma 357 e segg. della L. 244/07 (legge finanziaria 2008) che ha ridenominato questa Amministrazione in "Agenzia Nazionale per i Servizi Sanitari Regionali";

VISTO il decreto del Ministro della salute del 4 aprile 2013 con il quale è stato approvato lo Statuto dell'Agenzia, ai sensi dell'articolo 17, comma 1 del decreto legislativo 28 giugno 2012, n. 106 ed in particolare l'articolo 9 del suddetto Statuto;

VISTO il Decreto del Ministro della Salute di concerto con il Ministro per la Pubblica Amministrazione e la Semplificazione ed il Ministro dell'Economia e delle Finanze del 23 settembre 2013 che ha approvato le modificazioni al citato Regolamento di questa Agenzia, in attuazione dell'art. 19 del decreto legislativo 28 giugno 2012, n. 106";

VISTO il decreto del Ministro della Salute del 25 luglio 2014, registrato dall'Ufficio centrale del bilancio presso il Ministero della salute in data 4 agosto 2014, visto n. 1042, con il quale Francesco Bevere è stato nominato Direttore Generale di questa Agenzia;

VISTO l'articolo 41 e in particolare il comma 1, del predetto Regolamento concernente il riaccertamento dei residui attivi e passivi provenienti dagli esercizi anteriori rispetto a quello di competenza;





Agenzia Nazionale per i Servizi Sanitari Regionali


CONSIDERATO che il comma 5 del citato art. 41 stabilisce che la situazione dei residui attivi e passivi provenienti dagli esercizi anteriori rispetto a quello di competenza deve formare oggetto di apposita deliberazione del Direttore, da allegare al conto consuntivo

DELIBERA

1. di riaccertare la sussistenza dei seguenti residui attivi e passivi:

ATTIVI:

Num.Acc.	Anno Acc.	Capitolo	Importo
98	2007	1.05.002.	€ 4.486,90
164	2008	1.05.002.	€ 5.829,49
148	2009	1.05.002.	€ 10.262,63
78	2010	1.05.002.	€ 9.457,05
88	2010	1.05.001.	€ 11.212,39
52	2011	1.05.002.	€ 25.000,00
31	2012	1.01.002.	€ 280.000,00
32	2012	1.01.002.	€ 35.000,00
33	2012	1.01.002.	€ 15.000,00
70	2012	1.05.001.	€ 6.068,98
82	2012	1.03.001.	€ 24.000,00
87	2012	1.05.002.	€ 30.000,00
23	2013	1.01.002.	€ 347.550,00
24	2013	1.01.002.	€ 175.000,00






Agenzia Nazionale per i Servizi Sanitari Regionali

Num.Acc.	Anno Acc.	Capitolo	Importo
34	2013	1.01.002.	€ 126.000,00
35	2013	1.01.002.	€ 112.000,00
36	2013	1.01.002.	€ 42.000,00
37	2013	1.01.002.	€ 25.103,97
38	2013	1.01.002.	€ 120.000,00
116	2013	1.05.002.	€ 25.200,00
125	2013	1.01.002.	€ 6.581,12
127	2013	1.05.001.	€ 34.715,67
Totale			€ 1.470.468,20

PASSIVI:


Num. Imp.	Anno Imp.	Capitolo	Importo
486	2006	2.08.001.	€ 5.565,48
487	2006	2.08.001.	€ 16.308,77
146	2008	1.04.003.	€ 25.270,40
147	2008	1.04.003.	€ 4.783,50
786	2008	1.04.005.	€ 8.741,14
787	2008	1.04.005.	€ 17.850,00
792	2008	1.04.005.	€ 3.212,64
797	2008	1.04.005.	€ 18.357,15
75	2009	1.04.005.	€ 8.100,00
663	2009	1.04.005.	€ 25.000,00





Agenzia Nazionale per i Servizi Sanitari Regionali


Num. Imp.	Anno Imp.	Capitolo	Importo
673	2009	1.03.022.	€ 6.348,77
679	2009	1.04.005.	€ 10.000,00
709	2009	1.04.003.	€ 133.507,92
264	2010	1.04.005.	€ 7.268,53
394	2010	1.04.005.	€ 69.357,36
395	2010	1.04.005.	€ 59.746,75
396	2010	1.04.005.	€ 88.842,18
534	2010	1.04.002.	€ 33.928,30
832	2010	1.04.004.	€ 571,47
857	2010	1.04.004.	€ 571,50
980	2010	1.04.005.	€ 92.909,50
999	2010	1.04.005.	€ 20.757,00
1044	2010	1.04.005.	€ 13.650,00
1158	2010	1.04.003.	€ 94.551,53
1159	2010	1.04.003.	€ 7.797,67
1160	2010	1.04.003.	€ 44.249,50
1247	2010	1.04.005.	€ 47.000,00
1248	2010	1.04.005.	€ 20.000,00
1249	2010	1.04.005.	€ 20.000,00
373	2011	1.04.005.	€ 239.000,00
374	2011	1.04.005.	€ 122.876,28
375	2011	1.04.005.	€ 154.548,10
764	2011	1.04.005.	€ 47.200,00
921	2011	1.04.008.	€ 1.200,00





Agenzia Nazionale per i Servizi Sanitari Regionali


Num. Imp.	Anno Imp.	Capitolo	Importo
922	2011	1.04.009.	€ 850,00
970	2011	1.04.005.	€ 18.000,00
973	2011	1.04.005.	€ 20.361,25
974	2011	1.04.005.	€ 30.381,11
1436	2011	1.04.005.	€ 1.000,00
1466	2011	1.04.011.	€ 36.850,00
1570	2011	1.04.005.	€ 11.200,00
1645	2011	1.04.004.	€ 243,26
1767	2011	1.04.011.	€ 20.928,55
1781	2011	1.04.003.	€ 8.000,00
1822	2011	1.04.003.	€ 39.317,43
1823	2011	1.04.003.	€ 10.313,43
1824	2011	1.04.003.	€ 20.892,77
1825	2011	1.04.002.	€ 25.055,53
1826	2011	1.04.004.	€ 4.082,10
1828	2011	1.04.006.	€ 2.129,67
1836	2011	1.04.003.	€ 5.000,00
1837	2011	1.04.003.	€ 10.381,55
1844	2011	1.04.005.	€ 313.250,00
1898	2011	1.04.003.	€ 4.573,80
1899	2011	1.04.003.	€ 51.621,39
1948	2011	1.04.011.	€ 550.292,69
1950	2011	1.04.003.	€ 11.363,09
1951	2011	1.04.003.	€ 1.000,00





Agenzia Nazionale per i Servizi Sanitari Regionali


Num. Imp.	Anno Imp.	Capitolo	Importo
1989	2011	1.04.002.	€ 47.064,58
1990	2011	1.04.004.	€ 23.378,81
1991	2011	1.04.006.	€ 7.004,62
22	2012	1.04.006.	€ 212,50
23	2012	1.04.007.	€ 2.500,00
24	2012	1.04.008.	€ 300,00
25	2012	1.04.009.	€ 212,50
404	2012	1.04.005.	€ 11.691,10
462	2012	1.04.005.	€ 69.000,01
498	2012	1.04.007.	€ 10.714,26
499	2012	1.04.008.	€ 1.800,00
500	2012	1.04.009.	€ 910,71
667	2012	1.03.022.	€ 18.490,29
739	2012	1.04.005.	€ 46.171,10
762	2012	1.04.002.	€ 8.550,00
764	2012	1.04.006.	€ 726,75
765	2012	1.04.002.	€ 6.450,00
767	2012	1.04.006.	€ 548,25
796	2012	1.04.003.	€ 24.453,37
968	2012	1.03.022.	€ 6.387,36
1094	2012	1.03.022.	€ 3.820,71
1144	2012	1.04.002.	€ 13.333,33
1146	2012	1.04.006.	€ 1.133,33
1326	2012	1.04.002.	€ 3.360,00





Agenzia Nazionale per i Servizi Sanitari Regionali


Num. Imp.	Anno Imp.	Capitolo	Importo
1508	2012	1.04.011.	€ 305.173,41
1517	2012	1.04.005.	€ 185.526,40
1562	2012	1.04.005.	€ 279.300,00
1581	2012	1.04.011.	€ 25.000,00
1613	2012	1.04.007.	€ 4.200,00
1622	2012	2.07.004.	€ 907,50
1660	2012	1.04.011.	€ 8.400,00
1662	2012	1.04.011.	€ 84.000,00
1663	2012	1.04.011.	€ 63.000,00
1664	2012	1.04.011.	€ 30.000,00
1668	2012	1.04.011.	€ 86.309,69
1669	2012	1.04.011.	€ 12.000,00
1673	2012	1.04.006.	€ 382,50
1682	2012	2.07.004.	€ 447,70
1696	2012	1.04.003.	€ 326,70
1810	2012	1.04.007.	€ 28.000,00
1900	2012	1.04.003.	€ 1.380,00
2030	2012	1.04.003.	€ 6.897,71
2031	2012	1.02.001.	€ 216.070,35
2051	2012	1.02.014.	€ 35.925,39
2117	2012	1.01.002.	€ 28.333,37
2136	2012	1.02.016.	€ 863,82
2	2013	1.04.003.	€ 74.488,65
11	2013	1.04.002.	€ 5.712,05





Agenzia Nazionale per i Servizi Sanitari Regionali


Num. Imp.	Anno Imp.	Capitolo	Importo
12	2013	1.04.004.	€ 1.088,50
14	2013	1.04.006.	€ 500,97
15	2013	1.02.006.	€ 126.005,73
16	2013	1.02.016.	€ 15.983,44
20	2013	1.02.020.	€ 42.000,73
52	2013	1.04.009.	€ 223,08
57	2013	1.04.008.	€ 17.015,01
58	2013	1.04.009.	€ 5.475,36
60	2013	1.04.004.	€ 927,65
61	2013	1.04.006.	€ 417,99
71	2013	1.04.007.	€ 1.846,15
72	2013	1.04.008.	€ 1.944,64
73	2013	1.04.009.	€ 156,92
78	2013	1.04.004.	€ 1.338,24
79	2013	1.04.006.	€ 1.496,36
81	2013	1.04.004.	€ 1.528,32
82	2013	1.04.006.	€ 800,37
86	2013	1.04.002.	€ 2.187,71
87	2013	1.04.004.	€ 7.142,66
88	2013	1.04.006.	€ 186,76
89	2013	1.04.002.	€ 25.668,06
90	2013	1.04.004.	€ 24.879,60
91	2013	1.04.006.	€ 7.542,41
93	2013	1.04.004.	€ 16.062,25





Agenzia Nazionale per i Servizi Sanitari Regionali


Num. Imp.	Anno Imp.	Capitolo	Importo
94	2013	1.04.006.	€ 6.076,65
95	2013	1.04.002.	€ 18.189,32
96	2013	1.04.004.	€ 3.437,36
97	2013	1.04.006.	€ 1.546,20
98	2013	1.04.002.	€ 20.300,00
99	2013	1.04.004.	€ 2.705,97
100	2013	1.04.006.	€ 1.725,50
101	2013	1.04.005.	€ 5.424,77
117	2013	1.06.008.	€ 254,70
124	2013	1.04.004.	€ 514,56
132	2013	1.04.004.	€ 2.134,64
141	2013	1.04.005.	€ 10.000,00
143	2013	1.03.009.	€ 168,83
165	2013	1.03.022.	€ 2.237,43
177	2013	1.03.013.	€ 5.053,02
185	2013	1.04.003.	€ 2.926,13
186	2013	1.04.003.	€ 1.017,25
188	2013	1.04.003.	€ 989,40
189	2013	1.04.003.	€ 4.402,13
193	2013	1.04.003.	€ 73,73
194	2013	1.04.003.	€ 437,65
195	2013	1.04.003.	€ 600,00
196	2013	1.04.003.	€ 112,45
197	2013	1.04.003.	€ 436,08





Agenzia Nazionale per i Servizi Sanitari Regionali


Num. Imp.	Anno Imp.	Capitolo	Importo
199	2013	1.04.003.	€ 765,35
226	2013	1.04.004.	€ 1.306,00
227	2013	1.04.006.	€ 833,00
230	2013	1.04.002.	€ 6.499,28
234	2013	1.04.002.	€ 5.236,11
235	2013	1.04.004.	€ 703,56
236	2013	1.04.006.	€ 425,60
239	2013	1.06.008.	€ 589,87
247	2013	1.03.006.	€ 54.746,64
308	2013	1.04.004.	€ 272,45
310	2013	1.04.002.	€ 6.045,73
311	2013	1.04.004.	€ 1.401,70
312	2013	1.04.006.	€ 575,21
313	2013	1.04.005.	€ 18.000,00
315	2013	1.04.003.	€ 121,00
337	2013	1.04.005.	€ 1.430,24
346	2013	1.04.005.	€ 4.690,00
354	2013	1.04.010.	€ 121,00
356	2013	1.04.008.	€ 4.816,14
357	2013	1.04.009.	€ 102,80
360	2013	1.04.004.	€ 506,34
367	2013	1.04.005.	€ 17.910,00
369	2013	1.04.005.	€ 6.750,00
382	2013	1.04.005.	€ 7.500,00





Agenzia Nazionale per i Servizi Sanitari Regionali


Num. Imp.	Anno Imp.	Capitolo	Importo
400	2013	1.02.015.	€ 54,75
403	2013	1.04.011.	€ 72,00
411	2013	1.04.003.	€ 2.026,36
413	2013	1.04.010.	€ 1.602,54
414	2013	1.04.010.	€ 3.094,33
415	2013	1.04.010.	€ 1.319,32
416	2013	1.04.010.	€ 168,24
417	2013	1.04.003.	€ 13.846,08
420	2013	1.04.010.	€ 2.191,56
421	2013	1.04.003.	€ 277,32
422	2013	1.04.011.	€ 3.000,00
423	2013	1.04.011.	€ 52.500,00
428	2013	1.04.002.	€ 1.750,00
429	2013	1.04.004.	€ 233,28
430	2013	1.04.006.	€ 148,75
438	2013	1.04.005.	€ 80.000,00
445	2013	1.03.003.	€ 1.398,00
454	2013	1.04.004.	€ 1.909,60
460	2013	1.04.003.	€ 510,48
462	2013	1.04.003.	€ 1.531,87
492	2013	1.04.008.	€ 12.115,02
493	2013	1.04.009.	€ 3.283,16
495	2013	1.04.008.	€ 123,12
541	2013	1.01.002.	€ 14.763,10





Agenzia Nazionale per i Servizi Sanitari Regionali

Num. Imp.	Anno Imp.	Capitolo	Importo
563	2013	1.04.003.	€ 3.116,25
574	2013	1.04.002.	€ 6.166,67
575	2013	1.04.004.	€ 282,91
576	2013	1.04.006.	€ 585,85
580	2013	1.04.002.	€ 1.696,00
581	2013	1.04.004.	€ 11.169,27
585	2013	1.04.008.	€ 3.022,38
586	2013	1.04.009.	€ 482,70
587	2013	1.04.007.	€ 1.878,80
593	2013	1.03.022.	€ 53.893,90
597	2013	1.04.002.	€ 2.017,53
598	2013	1.04.004.	€ 1.866,13
599	2013	1.04.006.	€ 170,00
602	2013	1.04.003.	€ 11.394,28
629	2013	1.04.003.	€ 302,50
638	2013	1.04.007.	€ 53.544,74
639	2013	1.04.003.	€ 5.229,30
651	2013	1.04.003.	€ 121,00
679	2013	1.04.003.	€ 2.986,70
682	2013	1.04.010.	€ 501,07
684	2013	1.04.003.	€ 1.745,47
685	2013	1.04.003.	€ 113,91
689	2013	1.04.010.	€ 11.242,30





Agenzia Nazionale per i Servizi Sanitari Regionali

Num. Imp.	Anno Imp.	Capitolo	Importo
695	2013	1.02.011.	€ 13.310,51
703	2013	1.04.002.	€ 3.500,00
704	2013	1.04.004.	€ 1.378,67
705	2013	1.04.006.	€ 300,00
709	2013	1.04.004.	€ 681,02
717	2013	1.04.003.	€ 70,00
720	2013	1.04.005.	€ 4.350,00
722	2013	1.02.014.	€ 12.473,68
725	2013	1.04.008.	€ 1.400,00
726	2013	1.04.009.	€ 600,00
728	2013	1.04.002.	€ 3.666,00
729	2013	1.04.004.	€ 450,73
730	2013	1.04.006.	€ 352,66
740	2013	1.04.003.	€ 24.000,00
742	2013	1.04.005.	€ 7.500,68
743	2013	1.04.003.	€ 430,00
748	2013	1.06.008.	€ 1.174,25
780	2013	1.04.003.	€ 102,98
783	2013	1.04.005.	€ 10.678,00
784	2013	1.04.005.	€ 5.280,00
812	2013	1.04.004.	€ 1.155,70
869	2013	1.04.003.	€ 3.000,00
870	2013	1.04.003.	€ 3.000,00
871	2013	1.03.013.	€ 1.188,74






Agenzia Nazionale per i Servizi Sanitari Regionali

Num. Imp.	Anno Imp.	Capitolo	Importo
873	2013	1.04.003.	€ 6.568,55
880	2013	1.02.009.	€ 2.149,36
889	2013	1.04.004.	€ 1.796,50
894	2013	1.04.003.	€ 498,48
895	2013	1.04.003.	€ 720,71
896	2013	1.04.003.	€ 8.190,80
897	2013	1.04.003.	€ 810,65
898	2013	1.04.003.	€ 421,45
903	2013	1.03.020.	€ 285,46
904	2013	1.03.022.	€ 30,09
905	2013	1.04.003.	€ 30,09
906	2013	1.04.003.	€ 168,62
907	2013	1.04.003.	€ 42,29
908	2013	1.04.010.	€ 30,09
909	2013	1.04.007.	€ 17.394,61
916	2013	1.04.003.	€ 366,62
Totale			€ 5.502.545,11

- 2 La presente deliberazione è allegata, ai sensi dell'art. 41, comma 5 del Regolamento dell'Agenzia, al Conto consuntivo 2014.

Francesco Bevero
DIRETTORE GENERALE





Agenas Nazionale per i Servizi Sanitari Regionali

age.n.a.s.

Settore Centro Stampa

Via Puglie 23, 00187 – Roma .
Tel. 06.427491 – fax. 06.42749488
www.agenas.it e-mail info@agenas.it



170150013800