

# SENATO DELLA REPUBBLICA

————— XVII LEGISLATURA —————

**Doc. XV**  
**n. 423**

## **RELAZIONE DELLA CORTE DEI CONTI**

### **AL PARLAMENTO**

**sulla gestione finanziaria degli Enti sottoposti a controllo  
in applicazione della legge 21 marzo 1958, n. 259**

**ENTE PARCO NAZIONALE DELL'ASPROMONTE**

**(Esercizio 2013)**

—————  
**Comunicata alla Presidenza il 19 luglio 2016**  
—————

## INDICE


DETERMINAZIONE della CORTE dei CONTI n. 82/2016  
del 12 luglio 2016

Relazione sul risultato del controllo eseguito sulla gestione  
finanziaria dell'Ente Parco Nazionale dell'Aspromonte per  
l'esercizio 2013

### DOCUMENTI ALLEGATI

ESERCIZIO 2013

- Relazione del Presidente
- Relazione Collegio dei revisori
- Bilancio consuntivo







# *Corte dei Conti*

**SEZIONE DEL CONTROLLO SUGLI ENTI**

**Determinazione e relazione sul risultato del controllo  
eseguito sulla gestione finanziaria  
dell'ENTE PARCO NAZIONALE DELL'ASPROMONTE  
per l'esercizio 2013**

**Relatore: Consigliere Manuela Arrigucci**

**Ha collaborato**

**per l'istruttoria e l'elaborazione dei dati:**

**dott.ssa Carla Visca**



La

# Corte dei Conti

in

## Sezione del controllo sugli enti

nell'adunanza del 12 luglio 2016;

visto il testo unico delle leggi sulla Corte dei conti approvato con r. d. 12 luglio 1934, n. 1214;

vista la legge 21 marzo 1958, n. 259;

visto il decreto del Presidente del Consiglio dei Ministri in data 31 maggio 2011, con il quale l'Ente Parco nazionale dell'Aspromonte è stato sottoposto al controllo della Corte dei conti;

visto il conto consuntivo dell'Ente suddetto, relativo all'esercizio finanziario 2013, l'annessa relazione sulla gestione, nonché la relazione del Collegio dei revisori, trasmessi alla Corte dei conti in adempimento dell'art. 4 della citata legge n. 259/1958;

esaminati gli atti;

udito il relatore Consigliere Manuela Arrigucci e, sulla sua proposta, discussa e deliberata la relazione con la quale la Corte, in base agli atti ed agli elementi acquisiti, riferisce alle Presidenze delle due Camere del Parlamento il risultato del controllo eseguito sulla gestione finanziaria dell'Ente per l'esercizio 2013;

considerato che, dall'esame della gestione e della documentazione, sono emersi i seguenti elementi di rilievo:

- l'Ente, istituito con d.p.r. 14 gennaio 1994, è dotato dal 2006 del Piano pluriennale economico sociale e dal 2009 del Piano del parco, per i quali sono in corso le procedure di aggiornamento, mentre non è stato ancora adottato il Regolamento del parco;
- l'Ente ha adeguato il proprio statuto alle disposizioni del d.p.r. 16 aprile 2013 n. 73, recante il riordino degli enti vigilati dal Ministero dell'ambiente, della tutela del territorio e del mare;
- il Consiglio direttivo, cessato dalle funzioni il 7 novembre 2012, è stato ricostituito solo in data 19 febbraio 2015 con decreto ministeriale n. 27;



# Corte dei Conti

- l'esercizio 2013 chiude con un avanzo finanziario di competenza di euro 182.552, in riduzione rispetto a quello dell'esercizio 2012 (euro 606.921), soprattutto a causa della riduzione delle entrate, in particolare del contributo statale (-27,92 per cento), che costituisce la prevalente fonte di finanziamento;
- le spese per il personale, che incidono per il 34,43 per cento sul totale delle spese correnti, sono aumentate del 5,19 per cento;
- l'Ente, peraltro, si avvale, ai sensi della legge regionale Calabria n. 20/2003, di lavoratori socialmente utili (L.S.U.) e di lavoratori di pubblica utilità (L.P.U.) sulla base di una convenzione con la Regione medesima, che eroga periodicamente un contributo per coprire parte degli oneri connessi all'utilizzo del predetto personale;
- si registra un incremento del volume dei residui; in ordine all'elevata entità dei residui passivi, che nell'esercizio 2013 raggiunge la soglia di euro 4.901.302, si invita l'Ente ad avviare iniziative volte a ridurne l'entità e, per il futuro, a contenerli entro limiti fisiologici;
- la gestione economica chiude con un avanzo d'esercizio notevolmente inferiore (euro 170.957) a quello del 2012 (euro 1.633.925), soprattutto a causa della riduzione del valore della produzione (-28,29 per cento);
- il patrimonio netto passa da euro 12.265.710 nel 2012 ad euro 12.436.667;

ritenuto che, assolto così ogni prescritto incumbente, possa, a norma dell'art. 7 della citata legge n. 259/1958, darsi corso alla comunicazione alle dette Presidenze, oltre che del conto consuntivo, corredato della relazione sulla gestione nonché della relazione dell'organo di revisione – della relazione come innanzi deliberata, che alla presente si unisce perché ne faccia parte integrante;





# Corte dei Conti

P. Q. M.

comunica, con le considerazioni di cui in parte motiva, alle Presidenze delle due Camere del Parlamento, insieme con il conto consuntivo relativo all' esercizio 2013 – corredato dalla relazione sulla gestione nonché dalla relazione dell'organo di revisione – dell'Ente Parco nazionale dell'Aspromonte, l'unita relazione con la quale la Corte riferisce il risultato del controllo eseguito sulla gestione finanziaria dell'Ente stesso per l'esercizio 2013.

**ESTENSORE**

Manuela Arrigucci

**PRESIDENTE**

Enrica Laterza

Depositata in Segreteria 15 LUG. 2016

PER COPIA CONFORME

**M. DEBENTE**  
(Doc. Roberto Zito)



## SOMMARIO

PREMESSA.....	9
1. PROFILI ORDINAMENTALI.....	10
2. GLI STRUMENTI DI PROGRAMMAZIONE E PIANIFICAZIONE .....	11
3. GLI ORGANI.....	13
4. LE RISORSE UMANE .....	15
5. L'ATTIVITÀ.....	18
6. I RISULTATI DELLA GESTIONE .....	20
6.1. La gestione finanziaria.....	20
6.2. I residui e la situazione amministrativa.....	23
6.3. Il conto economico .....	25
6.4. Lo stato patrimoniale .....	26
7. CONCLUSIONI.....	27

## INDICE DELLE TABELLE

Tabella 1 - Compensi per gli organi. ....	14
Tabella 2 - Retribuzione del direttore.....	15
Tabella 3 - Dotazione organica e personale in servizio. ....	15
Tabella 4 - Oneri per il personale.....	16
Tabella 5 - Incidenza della spesa per il personale sulle entrate correnti.....	16
Tabella 6 - Contributi regionali per i lavoratori Lsu/Lpu - 2013.....	17
Tabella 7 - Nulla osta.....	19
Tabella 8 - Gestione finanziaria.....	20
Tabella 9 - Saldo di parte corrente. ....	21
Tabella 10 - Saldo partite in conto capitale. ....	21
Tabella 11 - Entrate 2013.....	21
Tabella 12 - Indice di dipendenza finanziaria. ....	22
Tabella 13 - Spese 2013. ....	22
Tabella 14 - Gestione di cassa.....	23
Tabella 15 - Residui. ....	24
Tabella 16 - Incidenza dei residui attivi. ....	24
Tabella 17 - Incidenza dei residui passivi. ....	24
Tabella 18 - Risultato d'amministrazione.....	24
Tabella 19 - Conto economico.....	25
Tabella 20 - Stato patrimoniale.....	26

## **PREMESSA**

Con la presente relazione la Corte dei conti riferisce al Parlamento, a norma degli artt. 2 e 7 della legge 21 marzo 1958, n. 259, i risultati del controllo eseguito sulla gestione finanziaria dell'Ente Parco nazionale dell'Aspromonte per l'esercizio finanziario 2013, con riferimenti anche alle vicende più significative intervenute sino a data odierna.

L'Ente è stato sottoposto al controllo della Corte dei conti con decreto del Presidente del Consiglio dei Ministri del 31 maggio 2011.<sup>1</sup>

La precedente relazione, concernente gli esercizi finanziari 2011 e 2012, è stata approvata con determinazione n. 59 del 27 giugno 2014 pubblicata in Atti parlamentari leg. 17, Doc. XV, n. 164.

---

<sup>1</sup> Con determinazione n. 110/2011 del 06-28.12.2011 la Sezione ha disciplinato le modalità di esecuzione degli adempimenti prescritti dalla suddetta legge n.259/1958.

## **I. PROFILI ORDINAMENTALI**

L'Ente parco nazionale dell'Aspromonte è stato istituito con d.p.r. 14 gennaio 1994.

Il territorio del Parco, con un'estensione, secondo la cartografia ufficiale allegata al decreto istitutivo, di circa 76.000 mq, è stato ripermetrato con d.p.r. 10 luglio 2008; attualmente si estende su una superficie di 64.153 ettari e comprende 37 comuni della provincia di Reggio Calabria.

A termini dell'art. 9, primo comma, della legge 6 dicembre 1991, n. 394 (cd. legge quadro) l'Ente Parco ha personalità di diritto pubblico ed è sottoposto alla vigilanza del Ministero dell'ambiente, della tutela del territorio e del mare (MATTM).

Esso ha sede legale ed amministrativa nel Comune di Santo Stefano d'Aspromonte.

Lo statuto, adottato dal Consiglio direttivo con deliberazione del 2 marzo 1996 n. 15, è stato approvato con decreto ministeriale in data 8 maggio 1996 e adeguato alle disposizioni del d.p.r. 16 aprile 2013 n. 73, recante il riordino degli enti vigilati dal Ministero dell'ambiente, con decreto presidenziale n. 6 del 19 settembre 2013.

Le indicate modifiche statutarie sono state approvate con decreto del Ministro dell'ambiente n. 284 del 16 ottobre 2013.

All'Ente in esame, come a tutti gli enti parco, si applicano le disposizioni della legge 20 marzo 1975, n. 70, in quanto inseriti nella tabella IV allegata alla predetta legge.

I parchi nazionali sono, inoltre, compresi nell'elenco delle amministrazioni pubbliche inserite nel conto economico consolidato dello Stato, individuate ai sensi dell'articolo 1, comma 3, della legge 31 dicembre 2009, n. 196<sup>2</sup>.

---

<sup>2</sup> cfr. per il 2013 il comunicato ISTAT pubblicato nella G.U. n.227 del 28.09.2012.

## 2. GLI STRUMENTI DI PROGRAMMAZIONE E PIANIFICAZIONE

Gli strumenti di programmazione previsti dall'ordinamento con riferimento alle aree naturali protette sono il piano del parco, il regolamento, il piano pluriennale economico sociale.

L'art. 12 della legge 6 dicembre 1991, n. 394 prevede che la tutela dei valori naturali ed ambientali nonché storici, culturali, antropologici tradizionali affidata all'Ente parco sia perseguita attraverso lo strumento del piano per il parco.

Il Parco nazionale dell'Aspromonte è dotato di un piano del parco, reso vigente mediante pubblicazione sulla G.U. n. 22 del 28 gennaio 2009.

Con delibera del Consiglio direttivo n. 8 del 26 giugno 2012, parzialmente modificata, in conformità ai rilievi del Ministero vigilante, con delibera del Commissario straordinario n. 9 del 2 maggio 2013, l'Ente ha dettato le linee di indirizzo per l'aggiornamento del predetto piano.

Quanto al regolamento del parco, l'art. 11 della legge quadro prevede che il medesimo disciplini l'esercizio delle attività consentite e da valorizzare entro il territorio del parco, stabilisca le attività e le opere vietate per non compromettere la salvaguardia degli ambienti naturali e del paesaggio, con particolare riguardo alla flora e alla fauna protette e ai rispettivi *habitat*, nonché le eventuali deroghe.

Al riguardo, il Ministero vigilante ha trasmesso il testo alla Regione Calabria in data 13 febbraio 2013 per l'intesa; l'*iter* di emanazione del regolamento, allo stato, non è ancora completato.

Il piano pluriennale economico-sociale, che ha l'intento di coniugare le esigenze di conservazione del territorio con quelle dello sviluppo sostenibile, promuove, nel rispetto dei vincoli stabiliti, iniziative atte a favorire lo sviluppo economico e sociale della collettività locale.

Esso è stato approvato con delibera di G.R. n. 200 del 22 marzo 2006 e pubblicato sul BUR Calabria n. 7 del 15 aprile 2006; sono tuttora in corso le procedure di rinnovo, avendo il medesimo vigenza quadriennale.

Nell'ambito degli atti generali di competenza dell'Ente va ricordato, inoltre, che con decreto del Presidente n. 1 del 10 luglio 2013 è stato adottato il piano pluriennale per la programmazione delle attività di previsione, prevenzione e lotta attiva contro gli incendi boschivi (AIB) 2013-2017 ai sensi dell'art. 8, comma 2, della legge n. 353/2000.

L'art. 21, secondo comma, della legge n. 394/1991 prevede che la sorveglianza sui territori delle aree naturali protette sia esercitata dal Corpo forestale dello Stato mediante l'individuazione delle strutture e del personale del Corpo da dislocare presso il Ministero dell'ambiente e presso gli Enti parco, sotto la dipendenza funzionale degli stessi.

Il d.p.c.m. 26 giugno 1997 ha disposto l'istituzione degli organi del coordinamento territoriale del Corpo forestale dello Stato per l'ambiente, ora disciplinati dal d.p.c.m. 5 luglio 2002.

Il suddetto decreto stabilisce che presso ogni ente parco nazionale sia dislocato, ai sensi del citato art. 21, un coordinamento territoriale del Corpo forestale dello Stato per l'ambiente (CTA), con circoscrizione coincidente con la perimetrazione del parco stesso, che operi sulla base di un piano operativo predisposto dall'ente parco in collaborazione con il funzionario responsabile del CTA.

In adempimento della predetta disposizione l'Ente, con delibera n. 8 del 14 marzo 2013, ha adottato "il piano operativo destinato all'individuazione delle priorità degli interventi tecnici da attuare per l'esercizio dell'attività di sorveglianza rimesse al C.F.S."

Tale piano operativo individua e descrive la struttura organizzativa, le funzioni, i servizi e le attività che il CTA è chiamato a rendere e riporta il piano finanziario annuale ripartito fra le diverse voci di spesa.

Il Consiglio direttivo dell'Ente ha approvato il primo "piano della *performance*" relativo al triennio 2011-2013 ed il "sistema di misurazione e valutazione della *performance*", cui ha fatto seguito l'approvazione del piano della *performance* per il triennio 2012-2014.

Con deliberazione commissariale n. 11/2013 è stato, poi, approvato il piano delle performance 2013-2015.

Il Programma triennale per la trasparenza e l'integrità è stato approvato, per il triennio 2011-2013, dal Consiglio direttivo con delibera n. 30 del dicembre 2011 e, per il triennio 2012-2014, dal Commissario straordinario con delibera n. 5 del 28 dicembre 2012.

Con delibera n. 12 del maggio 2013 il Commissario straordinario ha approvato il programma per la trasparenza e l'integrità relativo al triennio 2013-2015.

Con la stessa delibera il Commissario straordinario ha, altresì, adottato il piano triennale di prevenzione della corruzione di cui all'art. 1, ottavo comma, della legge 6 novembre 2012 n. 190, relativo al triennio 2013 - 2015, elaborato dal Direttore quale responsabile della prevenzione della corruzione.



### 3. GLI ORGANI

L'art. 8, primo comma, dello Statuto, riproducendo pedissequamente il testo dell'art. 9, secondo comma, della legge quadro, prevede che sono organi dell'Ente: il Presidente, il Consiglio direttivo, la Giunta esecutiva, il Collegio dei revisori dei conti, la Comunità del parco.

Essi durano in carica cinque anni e sono rinnovabili.

Il Presidente rappresenta l'Ente, presiede il Consiglio Direttivo e la Giunta esecutiva coordinandone l'attività, esplica le funzioni che gli sono delegate dal Consiglio direttivo, adotta i provvedimenti urgenti e indifferibili, che sottopone alla ratifica del Consiglio direttivo nella seduta successiva.

Nel periodo in esame l'Ente ha continuato ad essere retto da un Commissario straordinario, a seguito di proroga per tre mesi disposta con d. m. 23 gennaio 2013.

Con d.m. 21 giugno 2013 n. 198 è stato nominato il Presidente attualmente in carica.

Gli artt. 10, primo comma, e 17 dello Statuto, novellato in conformità a quanto previsto dal d.p.r. n. 73/2013, prevedono, rispettivamente, che il Consiglio Direttivo sia formato dal Presidente e da otto componenti e che la Giunta esecutiva sia composta dal Presidente dell'Ente, che la presiede, dal Vice presidente che ne fa parte di diritto, e da un membro eletto dal Consiglio direttivo fra i consiglieri in carica.

Il Consiglio direttivo, che delibera lo statuto, il piano, i bilanci, i regolamenti, e comunque tutti gli atti generali, cessato dalle funzioni il 7 novembre 2012, è stato ricostituito solo in data 19 febbraio 2015 con decreto n. 27 del Ministro dell'ambiente.

Occorre osservare che il rilevante ritardo nella ricostituzione del Consiglio direttivo e, pertanto, anche della Giunta esecutiva, con il conseguente esercizio delle relative funzioni da parte del Presidente<sup>3</sup>, costituisce un'anomalia suscettibile di incidere in termini pregiudizievoli sulla funzionalità dell'Ente.

Il Collegio dei revisori dei conti esercita il riscontro amministrativo-contabile ed è composto da tre membri, di cui due designati dal Ministro dell'economia e delle finanze ed uno dalla regione o d'intesa tra le regioni nei cui territori si trova il Parco. L'organo è stato costituito, con la nomina del Presidente e dell'altro componente di designazione ministeriale, con decreto del MEF del 17 settembre 2009, cui ha fatto seguito, con decreto del 7 maggio 2010, la nomina, per la residua durata del quinquennio, del terzo componente designato dalla Regione Calabria.

---

<sup>3</sup> L'art. 1, terzo comma, del d.p.r. n. 73/2013, ha previsto che, in ipotesi di mancata designazione dei componenti del Consiglio Direttivo, il Presidente ne eserciti le funzioni sino all'insediamento del suddetto organo collegiale e, comunque, per un periodo non superiore a centottanta giorni.

La Comunità del parco, costituita dai presidenti delle regioni, delle province e delle comunità montane, nonché dai sindaci dei comuni nei cui territori è collocato il Parco, è organo consultivo e propositivo dell'Ente, chiamato a rendere il proprio parere obbligatorio sullo statuto, sul regolamento del parco, sul piano per il parco, sul bilancio e sul conto consuntivo e, a richiesta di un terzo dei componenti del Consiglio direttivo, su altre questioni, nonché a deliberare, previo parere vincolante del Consiglio direttivo, il piano pluriennale economico e sociale<sup>4</sup>.

La tabella seguente evidenzia i compensi corrisposti agli organi nel periodo in esame.

**Tabella 1 - Compensi per gli organi.**

	2012	2013
Presidente	12.737	12.749
Commissario straordinario	11.238	12.737
Presidente del Collegio dei Revisori dei conti	1.657	1.657
Componenti del Collegio dei Revisori dei Conti	2.189	2.189
<b>Totale</b>	<b>27.821</b>	<b>29.332</b>
Spese per missioni	10.901	8.315

Con provvedimento n. 6 del 30 settembre 2010 il Presidente dell'Ente ha costituito, in forma monocratica, l'organismo indipendente di valutazione.

Il corrispettivo previsto, pari ad euro 6.000 annui lordi, oltre ad un rimborso spese massimo di euro 2.000 annui lordi, è imputato al capitolo relativo ai compensi, indennità e rimborsi per gli organi di controllo.

<sup>4</sup> A termini dell'art. 15 della legge quadro la comunità del parco vigila sull'attuazione del piano economico sociale, adotta altresì il proprio regolamento, elegge al suo interno un Presidente e un Vice Presidente.

## 4. LE RISORSE UMANE

L'art. 9, undicesimo comma, della vigente legge quadro prevede che "il direttore del parco è nominato, con decreto, dal Ministro dell'ambiente, scelto in una rosa di tre candidati proposti dal consiglio direttivo tra soggetti iscritti ad un albo di idonei all'esercizio dell'attività di direttore di parco istituito presso il Ministero dell'ambiente, al quale si accede mediante procedura concorsuale per titoli" e che "il presidente del parco provvede a stipulare con il direttore nominato un apposito contratto di diritto privato per una durata non superiore a cinque anni".

Il direttore del Parco dell'Aspromonte è stato nominato con decreto ministeriale n. 346 del 27 aprile 2010; al medesimo è applicato il contratto relativo ai dirigenti di 2° fascia degli Enti parco.

La retribuzione corrisposta al direttore è indicata nel prospetto che segue.

**Tabella 2 - Retribuzione del direttore.**

Stipendio Tabellare	Posizione Parte Fissa	Posizione Parte Variabile	Retribuzione di Risultato max
€ 43.310,90	€ 12.155,61	€ 22.207,68	€ 17.181,64

Fonte: Ente Parco

La pianta organica dell'Ente, già determinata in complessive 28 unità, è stata più volte rimodulata in ottemperanza alle disposizioni che si sono succedute in materia di contenimento della spesa per il personale e, da ultimo, ridotta a 20 unità con deliberazione n. 6 dell'8 marzo 2013, in applicazione dell'art. 2, primo comma, del decreto legge 6 luglio 2012 n. 95 convertito, con modificazioni, dalla legge 7 agosto 2012 n. 135.

Il personale in servizio nel periodo in esame è stato pari a 19 unità.

Nel prospetto che segue è indicata la dotazione organica e la consistenza del personale in servizio al termine dell'esercizio in esame.

**Tabella 3 - Dotazione organica e personale in servizio.**

		Dotazione organica(*)		Personale in servizio 31.12.2012(*)		Personale in servizio 31.12.2013(*)	
C	C2	9	2	9	2	1	
	C1		7		7	7	
B	B3	9	3	9	3	3	
	B2		1		1	1	
	B1		5		5	4	
A	A2	2	1	2	1	1	
	A1		1		1	1	
<b>Totale</b>			<b>20</b>		<b>20</b>	<b>19</b>	

(\*) Nella dotazione organica e nella consistenza del personale in servizio non è compreso il Direttore dell'Ente.

Fonte: Ente Parco

Il 21 novembre 2013 è stato sottoscritto con le organizzazioni sindacali il contratto collettivo nazionale integrativo 2011 – 2014, che adegua la contrattazione dell'Ente al ciclo della *performance* introdotto dal d.lgs. n. 150/2009.

La tabella che segue evidenzia l'ammontare degli oneri per il personale in servizio rispetto all'esercizio precedente, che risultano aumentati del 5,19 per cento.

**Tabella 4 - Oneri per il personale.**

	2012	2013	var.% 2013/2012
Stipendi ed altri assegni al personale dipendente*	366.079	416.748	13,84
Compensi per lavoro straordinario	8.892	4.977	-44,03
Oneri previdenziali ed assistenziali	131.404	141.687	7,83
Stipendi ed assegni fissi personale tempo det.	95.000	93.985	-1,07
Fondo unico per trattamenti accessori	66.822	66.539	-0,42
Indennità e rimborso spese	2.238	3.798	69,69
Spese per formazione del personale	9.347	12.500	33,73
Mensa aziendale	16.448	13.538	-17,69
Rimborso per personale incaricato o comandato	0	0	0,00
Competenze attività integrazione lsu-lpu	146.039	145.849	-0,13
Competenze lpu	22.224	13.678	-38,46
Spese per accertamenti sanitari	125	48	-61,86
<b>Totale parziale</b>	<b>864.618</b>	<b>913.347</b>	<b>5,64</b>
Accantonamento tfr	38.271	36.399	-4,89
<b>Totale oneri personale</b>	<b>902.889</b>	<b>949.745</b>	<b>5,19</b>

(\*) compreso il Direttore.

La tabella che segue evidenzia l'incremento dell'incidenza della spesa per il personale sul totale delle uscite correnti.

**Tabella 5 - Incidenza della spesa per il personale sulle entrate correnti.**

	2012	2013
Spesa per il personale in servizio (A)	864.618	949.745
Totale uscite correnti (B)	2.728.601	2.757.913
Incidenza A/B	31,69	34,43

L'Ente, peraltro, utilizza, ai sensi della legge Regione Calabria n. 20/2003, lavoratori socialmente utili (L.S.U.) e lavoratori di pubblica utilità (L.P.U.) sulla base di una convenzione, più volte prorogata, recepita dal direttore del Parco con determinazioni n.1 del 3.1.2013 e n. 1 dell'8.1.2014.

Con tali determinazioni è stata disposta l'utilizzazione a tempo pieno, in regime di integrazione salariale, di alcuni lavoratori socialmente utili per l'orario massimo previsto per il personale dell'Ente, corrispondendo in favore degli stessi, per le ore effettivamente prestate in eccedenza

rispetto a quelle per quali sono corrisposte l'indennità di sussidio INPS e l'integrazione da parte della Regione Calabria, un compenso orario a carico dell'Ente Parco.

In sostanza, la retribuzione mensile per 80 ore è a carico della Regione, per 40 ore a carico della Regione a titolo di integrazione e la restante parte, pari a 36 ore, è a carico dell'Ente.

Nel 2013 hanno prestato servizio n. 26 lavoratori Lsu e n. 3 lavoratori Lpu.

**Tabella 6 - Contributi regionali per i lavoratori Lsu/Lpu - 2013.**

<b>Lavoratori Lsu</b>		
<b>Gennaio/Novembre</b>	<b>Dicembre</b>	<b>Totale</b>
129.684	10.455	140.139
<b>Lavoratori Lpu</b>		
<b>Gennaio/Novembre</b>	<b>Dicembre</b>	<b>Totale</b>
12.532	1.145	13.678

L'Ente riferisce che le somme erogate dalla Regione Calabria per i lavoratori Lsu e Lpu sono state accreditate nel corso del 2014 e del 2015.

## 5. L'ATTIVITÀ

Di seguito si riportano, in sintesi, le finalità istituzionali dell'Ente parco, volte alla tutela dell'ambiente e alla promozione delle attività sociali nell'ambito del suo territorio:

- 1) tutela, valorizzazione ed estensione delle caratteristiche di integrità territoriale ed ambientale, con particolare riferimento alla natura selvaggia dell'area protetta;
- 2) salvaguardia delle aree suscettibili di alterazione e dei sistemi di specifico interesse naturalistico; conservazione e valorizzazione del patrimonio storico, culturale e artistico; miglioramento, in relazione a specifici interessi di carattere naturalistico, produttivo e protettivo, della copertura vegetale;
- 3) riorganizzazione ed ottimizzazione delle attività economiche, in particolare di quelle agricole, zootecniche, forestali ed artigianali e promozione dello sviluppo di attività integrative compatibili con le finalità precedenti;
- 4) promozione di attività di ricerca scientifica e di educazione ambientale.

Le attività svolte dall'Ente nell'esercizio in esame sono esposte nella relazione sulla gestione, cui si rinvia; in questa sede si richiamano solo le principali iniziative poste in essere.

Nell'ambito delle attività di promozione, l'attività dell'Ente è stata caratterizzata dalla standardizzazione di alcune procedure, in particolare per la gestione dei centri visita, specialmente nella stagione estiva, da iniziative volte a favorire il turismo scolastico e sociale, dall'organizzazione di eventi e di attrazioni per il Parco, dalla concessione di contributi per alcuni progetti, fra cui quello sui prodotti identitari, che ha dato luogo all'assegnazione ai comuni di contributi per iniziative di valorizzazione del paniere del Parco.

Nell'ambito della gestione della biodiversità e *governance* ambientale, sono state avviate azioni di sistema in attuazione della prima direttiva sulla biodiversità emanata dal Ministero dell'ambiente, che ha interessato boschi vetusti, la conservazione del lupo, la conservazione della lepre italiana nonché la quarta campagna di monitoraggio dell'avifauna migratoria nel periodo post nuziale.

E' stata utilizzata, per attività di accoglienza, di informazione, culturale e/o ricreativa, la rete di strutture del Parco costituite, in particolare dai centri visita.

L'Ente ha corrisposto, per danni provocati dalla fauna selvatica, l'importo di euro 26.330.

Le sanzioni amministrative comminate nell'esercizio constano di n.18 verbali di accertamento per un importo complessivo riscosso pari a 19.600 euro.

Nel quadro dell'attività a tutela del territorio la tabella seguente evidenzia il numero dei nulla osta rilasciati nel 2013, a confronto con l'esercizio precedente.

**Tabella 7 - Nulla osta.**

	<b>2012</b>	<b>2013</b>
Nulla osta per gestione forestale	33	15
Nulla osta per realizzazione opere	31	51
Nulla osta per eventi, studi e ricerche	6	22
<b>Nulla osta rilasciati</b>	<b>70</b>	<b>98</b>
Richieste pervenute e istruite	100	127
Richieste sospese per integrazione documentazione	15	25

## 6. I RISULTATI DELLA GESTIONE

A termini dell'art. 43 del regolamento di contabilità dell'Ente il rendiconto generale è costituito dal conto del bilancio, dal conto economico, dallo stato patrimoniale e dalla nota integrativa, e corredato dalla situazione amministrativa, nonché dalla relazione sulla gestione.

Esso deve essere sottoposto, almeno quindici giorni prima del termine previsto per la relativa deliberazione, all'esame della Comunità del Parco e del Collegio dei revisori dei conti; è deliberato dal Consiglio direttivo entro il 30 aprile dell'anno successivo alla chiusura dell'esercizio finanziario ed è, quindi, trasmesso, entro dieci giorni dalla data della delibera, al Ministero dell'ambiente e al Ministero dell'economia e delle finanze.

Il rendiconto generale relativo all'esercizio 2013 è stato approvato con decreto del Presidente n. 6 del 10 luglio 2014, quindi oltre i termini di legge, e con successivo decreto n.11 del 12 novembre 2014 sono state approvate modifiche agli allegati a seguito di rilievi formulati dal Ministero vigilante.

### 6.1. La gestione finanziaria

La gestione finanziaria chiude con una rilevante diminuzione dell'avanzo di competenza rispetto al precedente esercizio (-69,10%), come risulta dalla tabella che segue.

Tabella 8 - Gestione finanziaria.

	2012	2013	var. %2013/2012
Totale entrate correnti	3.620.727	2.597.637	-28,26
Totale entrate in conto capitale	9.857	1.517.221	15.292,32
Totale entrate partite di giro	226.099	204.365	-9,61
<b>Totale entrate</b>	<b>3.856.683</b>	<b>4.319.223</b>	<b>11,99</b>
Totale uscite correnti	2.728.601	2.757.913	1,07
Totale uscite in conto capitale	295.062	1.169.390	296,32
Totale uscite partite di giro	226.099	204.365	-9,61
<b>Totale uscite</b>	<b>3.249.762</b>	<b>4.131.668</b>	<b>27,14</b>
<b>Avanzo di competenza</b>	<b>606.921</b>	<b>187.555</b>	<b>-69,10</b>



Il saldo di parte corrente registra un disavanzo di euro 160.276, a fronte di un avanzo di euro 892.126 nel 2012, come emerge dalla tabella che segue.

**Tabella 9 - Saldo di parte corrente.**

	2012	2013	var. % 2013/2012
Entrate correnti	3.620.727	2.597.637	-28,26
Totale uscite correnti	2.728.601	2.757.913	1,07
<b>Saldo di parte corrente</b>	<b>892.126</b>	<b>-160.276</b>	<b>-117,97</b>

Il risultato differenziale delle partite in conto capitale è positivo, in controtendenza rispetto al saldo negativo del 2012.

**Tabella 10 - Saldo partite in conto capitale.**

	2012	2013	var. % 2013/2012
Entrate in c/ capitale (A)	9.857	1.517.221	15.292,32
Uscite in c/ capitale (B)	295.061	1.169.390	296,32
<b>Saldo partite in c/ capitale</b>	<b>-285.204</b>	<b>347.831</b>	<b>-221,96</b>

Nella seguente tabella sono evidenziate le entrate relative all'esercizio 2013, poste a confronto con l'esercizio precedente.

**Tabella 11 - Entrate 2013.**

	2012	2013	var. % 2013/2012
Contributo MATTM	3.431.753	2.473.600	-27,92
Contributo regioni	144.568	100.799	-30,28
Contributo comuni e provincie	0	0	0
Contr. altri enti del settore	0	0	0
Entrate da vendita di beni	3.013	2.269	-24,69
Redditi e proventi patrimoniali	0	3.200	100
Entrate correttive e compensative	41.288	12.769	-69,07
Altre entrate	105	0	-100
<b>Totale entrate correnti</b>	<b>3.620.727</b>	<b>2.592.637</b>	<b>-28,39</b>
Alienazione automezzi	2.810	2.419	-13,91
Contributi rete ecologica	0	0	0
Trasferimenti dalle Regioni		1.514.802	100
Trasferimenti INPDAP TFS	7.047	0	-100
<b>Entrate in c/ capitale</b>	<b>9.857</b>	<b>1.517.221</b>	<b>15.292,32</b>
Entrate per partite di giro	226.099	204.365	-9,61
<b>Totale entrate</b>	<b>3.856.683</b>	<b>4.314.223</b>	<b>11,86</b>

L'esercizio 2013 registra una rilevante contrazione dei trasferimenti da parte dello Stato, che costituiscono la voce di entrata di gran lunga più rilevante. La seconda voce di entrata è costituita da contributi della Regione, anch'essi diminuiti nell'esercizio in esame.

Fra le entrate in conto capitale va evidenziato un notevole contributo della regione Calabria nell'ambito dei finanziamenti per piani strutturali regionali (PSR), destinato alla sistemazione di una fiumara e al ripristino della rete sentieristica.

La seguente tabella evidenzia l'indice di dipendenza finanziaria dell'Ente dai trasferimenti dello Stato e della Regione.

**Tabella 12 - Indice di dipendenza finanziaria.**

	2012	2013
Totale entrate da trasferimenti (A)	3.576.320	2.574.399
Totale entrate correnti (B)	3.620.727	2.592.637
A/B	98,77	99,30

La tabella che segue riporta la spesa per aggregati, le variazioni percentuali intervenute nell'esercizio in esame e la relativa incidenza sul totale della spesa.

**Tabella 13 - Spese 2013.**

	2012	incidenza 2012	2013	var.% 2013/2012	incidenza 2013
Uscite per gli organi	46.788	1,44	54.023	15,46	1,31
Oneri per il personale	864.618	26,61	917.855	6,16	22,22
Acquisto di beni	613.385	18,87	566.011	-7,72	13,70
Spese funzionamento	1.524.789	46,92	1.537.889	0,86	37,22
Spese per prestazioni istituzionali	950.498	29,25	835.145	-12,14	20,21
Oneri finanziari	6.525	0,20	6.522	-0,05	0,16
Oneri tributari	75.604	2,33	70.712	-6,47	1,71
Uscite non class. in altre voci	171.183	5,27	307.645	79,72	7,45
Interventi diversi	1.203.812	37,04	1.220.024	1,35	29,53
<b>Totale uscite correnti</b>	<b>2.728.601</b>	<b>83,96</b>	<b>2.757.913</b>	<b>1,07</b>	<b>66,75</b>
Acquisizione di beni di uso durevole	254.258	7,82	1.070.434	321,00	25,91
Acquisizione immob. tecniche	11.363	0,35	13.800	21,45	0,33
Indennità di anzianità	29.441	0,91	85.156	189,24	2,06
<b>Totale uscite in conto capitale</b>	<b>295.062</b>	<b>9,08</b>	<b>1.169.390</b>	<b>296,32</b>	<b>28,30</b>
Totale partite di giro	226.099	6,96	204.365	-9,61	4,95
<b>Totale generale uscite</b>	<b>3.249.762</b>	<b>100,00</b>	<b>4.131.668</b>	<b>27,14</b>	<b>100,00</b>

Le spese di funzionamento e il totale delle spese correnti rimangono sostanzialmente stabili rispetto all'esercizio precedente.

La spesa in conto capitale aumenta considerevolmente rispetto al 2012. Tale incremento è dovuto soprattutto all'incremento notevole della voce "acquisizione di beni di uso durevole". In merito alle

somme impegnate nell'anno 2013 per tale categoria di beni, l'Ente riferisce che tali impegni derivano dalla concessione di finanziamenti ai Comuni del Parco, come previsto dal Piano pluriennale economico e sociale, per la realizzazione di progetti compatibili con le attività previste dalla legge quadro. Con decreto n. 8/2013 del Presidente dell'Ente sono stati finanziati 14 progetti.

I progetti finanziati riguardano le seguenti tipologie di interventi:

- 1) impianti ed opere previste nel piano del Parco e da realizzare sul territorio compreso entro i confini del Parco;
- 2) sistemi di attrezzature e servizi per la gestione e fruizione sociale del Parco;
- 3) sviluppo del turismo e delle attività locali nel rispetto delle esigenze di conservazione e del Parco.

## 6.2. I residui e la situazione amministrativa

La tabella seguente evidenzia la situazione di cassa nell'esercizio 2013 posta a confronto con il 2012.

**Tabella 14 - Gestione di cassa.**

	2012		2013	
Cassa al 01.01 (A)		11.530.270		12.009.449
Riscossioni:				
in conto competenza	3.782.482		2.942.712	
in conto residui	60.333		110.762	
<b>Totale riscossioni (B)</b>		<b>3.842.815</b>		<b>3.053.474</b>
Pagamenti:				
in conto competenza	1.984.670		2.005.403	
in conto residui	1.378.966		1.121.879	
<b>Totale pagamenti (C)</b>		<b>3.363.636</b>		<b>3.127.282</b>
<b>Saldo (D = B - C)</b>		<b>479.179</b>		<b>-73.808</b>
<b>Cassa al termine dell'esercizio (A + D)</b>		<b>12.009.449</b>		<b>11.935.641</b>

La tabella che segue evidenzia l'andamento dei residui. Al riguardo si registra un incremento dei medesimi, specialmente di quelli attivi relativi all'esercizio.

Pertanto, il volume globale dei residui passivi raggiunge il rilevante importo di euro 4.901.302, in aumento rispetto al già notevole importo dell'esercizio precedente.

Al riguardo, questa Corte sottolinea la necessità che l'Ente ponga in essere ogni iniziativa volta a ridurre l'entità dei residui passivi e, per il futuro, a contenerli entro una soglia fisiologica.

**Tabella 15 - Residui.**

	2012	2013
<b>Residui attivi</b>		
degli esercizi precedenti	748.065	366.145
dell'esercizio	74.201	1.371.511
<b>Totale residui attivi</b>	<b>822.266</b>	<b>1.737.656</b>
<b>Residui passivi</b>		
degli esercizi precedenti	3.376.169	2.775.034
dell'esercizio	1.265.092	2.126.268
<b>Totale residui passivi</b>	<b>4.641.261</b>	<b>4.901.302</b>

La seguente tabella evidenzia che l'incidenza dei residui attivi dell'esercizio, rispetto agli accertamenti, è notevolmente aumentata a confronto con il 2012.

**Tabella 16 - Incidenza dei residui attivi.**

	2012	2013
Residui attivi dell'esercizio (A)	74.201	1.371.511
Totale accertamenti di competenza (B)	3.856.683	4.314.223
Incidenza dei residui attivi A/B%	1,92	31,79

Analogamente, risulta aumentata l'incidenza dei residui passivi sugli impegni rispetto al 2012.

**Tabella 17 - Incidenza dei residui passivi.**

	2012	2013
Residui passivi dell'esercizio (A)	1.265.092	2.126.268
Totale impegni di competenza (B)	3.249.762	4.131.671
Incidenza dei residui passivi A/B%	38,93	51,46

La seguente tabella evidenzia un incremento dell'avanzo d'amministrazione di euro 581.542, pari al 7,1 per cento, rispetto al precedente esercizio.

**Tabella 18 - Risultato d'amministrazione.**

	2012	2013
Consistenza di cassa alla fine dell'esercizio	12.009.449	11.935.641
Totale residui attivi	822.266	1.737.656
Totale residui passivi	4.641.261	4.901.302
<b>Avanzo di amministrazione</b>	<b>8.190.454</b>	<b>8.771.996</b>
Parte vincolata		
Accantonamento T.F.R.	432.392	468.790
Fondo rischi ed oneri	20.144	0
Fondo ripristino investimenti	0	0
Fondi vincolati con atti deliberativi	948.486	2.458.486
Fondi ministeriali e regionali vincolati	390.808	1.370.775
Totale parte vincolata	1.791.830	4.298.053
Totale parte disponibile	6.398.624	4.473.943

### 6.3. Il conto economico

L'esercizio 2013 chiude con un avanzo economico di euro 170.957, in forte diminuzione rispetto al 2012 che aveva chiuso con un avanzo di 1.633.925 (- 89,54 per cento), a causa del risultato negativo della gestione caratteristica, riconducibile prevalentemente alla consistente riduzione del contributo dello Stato.

Il prospetto che segue riporta in dettaglio le risultanze del conto economico.

**Tabella 19 - Conto economico.**

	2012	2013	var. % 2013/2012
<b>A) Valore produzione</b>			
proventi e corrispettivi	3.013	2.269	-24,69
incrementi immobilizzazioni			
altri ricavi e proventi	3.617.714	2.590.367	-28,40
<b>totale valore della produzione (A)</b>	<b>3.620.727</b>	<b>2.592.636</b>	<b>-28,39</b>
<b>B) Costi produzione</b>			
per servizi	720.904	1.404.961	94,89
per godimento beni di terzi	35.845	41.474	15,70
<i>salari e stipendi</i>	707.294	745.573	5,41
<i>oneri sociali</i>	131.404	141.687	7,83
<i>trattamento di fine rapporto</i>	38.271	39.217	2,47
<i>altri costi</i>	25.921	30.595	18,03
<b>totale costi per il personale</b>	<b>902.890</b>	<b>957.072</b>	<b>6,00</b>
ammortamenti:			
<i>immobilizzazioni immateriali</i>	21.763	27.607	26,85
<i>immobilizzazioni materiali</i>	92.151	78.127	-15,22
<b>totale ammortamenti</b>	<b>113.914</b>	<b>105.734</b>	<b>-7,18</b>
Oneri diversi di gestione	1.025.105	316.389	-69,14
<b>totale costi della produzione (B)</b>	<b>2.798.658</b>	<b>2.825.630</b>	<b>0,96</b>
<b>Differenza tra valore e costi</b>	<b>822.069</b>	<b>-232.994</b>	<b>-128,34</b>
<b>C) Proventi oneri finanziari/interessi</b>	<b>-6.525</b>	<b>-6.522</b>	<b>-0,05</b>
<b>E) Proventi e oneri straord.</b>			
Proventi (plusvalenza da alienazione)	2.810	2.419	-13,91
Sopravvenienze attive			
Insus. passivo della gestione residui	918.070	824.126	-10,23
Insus. attivo della gestione dei residui	-26.895	-345.359	1184,10
<b>Totale delle partite straordinarie (E)</b>	<b>893.985</b>	<b>481.186</b>	<b>-46,18</b>
Risultato prima delle imposte	1.709.529	241.670	-85,86
Imposte dell'esercizio	75.604	70.713	-6,47
<b>Avanzo economico</b>	<b>1.633.925</b>	<b>170.957</b>	<b>-89,54</b>

## 6.4. Lo stato patrimoniale

La tabella seguente evidenzia l'attivo ed il passivo patrimoniale.

Tabella 20 - Stato patrimoniale.

ATTIVO	2012	2013	var.% 2013/2012
<b>Immobilizzazioni</b>			
<i>I. Immateriali</i>			
Costi ricerca e sviluppo	11.840	31.476	165,84
Concessioni, licenze			
Manutenzione straordinaria	1.006.836	1.063.595	5,64
altre	95.885	102.611	7,01
<b>Totale immob. immateriali</b>	<b>1.114.561</b>	<b>1.197.682</b>	<b>7,46</b>
<i>II. materiali</i>			
Terreni e fabbricati	985.361	960.378	-2,54
Impianti e macchinari	57.450	61.953	7,84
Automezzi e motomezzi	38.323	21.683	-43,42
Immobilizzazioni in corso ed acconti	4.280.775	3.687.526	-13,86
Altri beni	4.154	19.154	361,10
<b>Totale immob. materiali</b>	<b>5.366.063</b>	<b>4.750.694</b>	<b>-11,47</b>
<i>III. finanziarie</i>			
Partecipazioni in altri enti	69.362		-100,00
<b>Totale immob. finanziarie</b>	<b>69.362</b>		<b>-100,00</b>
<b>Totale immobilizzazioni</b>	<b>6.549.986</b>	<b>6.017.738</b>	<b>-8,13</b>
<b>ATTIVO CIRCOLANTE</b>			
Residui attivi:			
Crediti verso utenti, clienti etc.	108.211	99.698	-7,87
Crediti verso lo Stato	706.399	1.630.302	130,79
Crediti verso altri	7.656	7.656	0,00
<b>Totale</b>	<b>822.266</b>	<b>1.737.656</b>	<b>111,33</b>
Disponibilità liquide:			
denaro e valori in cassa	12.009.449	11.935.641	-0,61
<b>Totale</b>	<b>12.009.449</b>	<b>11.935.641</b>	<b>-0,61</b>
<b>TOTALE ATTIVO CIRCOLANTE</b>	<b>12.831.715</b>	<b>13.673.297</b>	<b>6,56</b>
<b>TOTALE ATTIVO</b>	<b>19.381.701</b>	<b>19.691.035</b>	<b>1,60</b>
<b>PASSIVO E NETTO</b>	<b>2012</b>	<b>2013</b>	<b>var. % 2013/2012</b>
<b>PATRIMONIO NETTO</b>			
Avanzi (disavanzi) portati a nuovo	10.631.785	12.265.710	15,37
Avanzo (disavanzo) di esercizio	1.633.925	170.957	-89,54
<b>TOTALE PATRIMONIO NETTO</b>	<b>12.265.710</b>	<b>12.436.667</b>	<b>1,39</b>
<b>CONTRIBUTI IN C/ CAPITALE</b>			
Contributi a destinazione vincolata	2.000.283	1.978.926	-1,07
<b>TOTALE CONTRIBUTI IN C/C</b>	<b>2.000.283</b>	<b>1.978.926</b>	<b>-1,07</b>
<b>FONDO T.F.R.</b>	<b>474.446</b>	<b>374.140</b>	<b>-21,14</b>
<b>RESIDUI PASSIVI:</b>			
debiti verso fornitori	1.312.991	1.539.126	17,22
debiti tributari	-505	-291	-42,38
debiti istituti di previdenza sociale	9.299	9.897	6,43
debiti iscritti, soci e terzi	907.925	941.017	3,64
debiti verso lo Stato	2.411.552	2.411.553	0,00
<b>TOTALE DEBITI</b>	<b>4.641.262</b>	<b>4.901.302</b>	<b>5,60</b>
<b>TOTALE PASSIVO E NETTO</b>	<b>19.381.701</b>	<b>19.691.035</b>	<b>1,60</b>

L'attivo registra un, seppur lieve, aumento rispetto all'esercizio precedente.

Il patrimonio netto passa da euro 12.265.710 a euro 12.436.667 per effetto dell'avanzo di esercizio.

## 7. CONCLUSIONI

L'Ente parco nazionale dell'Aspromonte, istituito con d.p.r. 14 gennaio 1994, è dotato dal 2006 del piano pluriennale economico sociale e dal 2009 del piano del parco; sono in corso le procedure di aggiornamento dei predetti piani.

Il regolamento del parco, invece, non è ancora stato approvato definitivamente.

L'Ente ha adeguato il proprio statuto alle disposizioni del d.p.r. 16 aprile 2013 n. 73, recante il riordino degli enti vigilati dal Ministero dell'ambiente.

Il Presidente attualmente in carica è stato nominato, dopo un periodo di gestione commissariale di circa un anno, con d. m. 21 giugno 2013 n. 198.

Il Consiglio Direttivo ha cessato le sue funzioni il 7 novembre 2012 ed è stato ricostituito con decreto del Ministro dell'ambiente solo in data 19 febbraio 2015.

L'esercizio 2013 chiude con un avanzo finanziario di competenza di euro 182.552, in riduzione rispetto a quello dell'esercizio 2012 (euro 606.921), dovuto a minori entrate, per la riduzione del contributo statale (-27,92 per cento), che costituisce la prevalente fonte di finanziamento dell'Ente, e all'incremento delle voci di spesa, in particolare di quelle per il personale, che incidono per il 34,43 per cento sul totale delle spese correnti.

L'Ente, peraltro, si avvale, ai sensi della legge regionale Calabria n. 20/2003, di lavoratori socialmente utili (L.S.U.) e lavoratori di pubblica utilità (L.P.U.) sulla base di una convenzione con la Regione medesima, che eroga periodicamente un contributo per coprire parte degli oneri connessi all'utilizzo del predetto personale.

Il volume dei residui, sia attivi che passivi, si incrementa nel corso dell'esercizio.

Peraltro, il volume globale dei residui passivi raggiunge il rilevante importo di euro 4.901.302. Al riguardo, questa Corte sottolinea la necessità che l'Ente ponga in essere ogni iniziativa volta a ridurre l'entità dei residui passivi e, per il futuro, a contenerli entro una soglia fisiologica.

La gestione economica chiude con un avanzo d'esercizio (euro 170.957) notevolmente inferiore rispetto a quello del 2012 (euro 1.633.925), prevalentemente riconducibile alla riduzione del 28,29 per cento del valore della produzione, considerato che i costi sono aumentati dello 0,96 per cento.

Il patrimonio netto aumenta lievemente, passando da euro 12.265.710 del 2012 a euro 12.436.667 per effetto dell'avanzo d'esercizio.









## DECRETO DEL PRESIDENTE

N° 06 del 10/07/2014

**OGGETTO: APPROVAZIONE RENDICONTO GENERALE ESERCIZIO FINANZIARIO 2013**

L'anno **Duemilaquattordici** il giorno **dieci** del mese di **Luglio** nella sede dell'Ente Parco Nazionale dell'Aspromonte sita in Via Aurora, 1 – Gambarie di S. Stefano in Aspromonte;  
Con l'assistenza della Direzione Generale dell'Ente;

### IL PRESIDENTE

**Vista** la legge 6 dicembre 1991, n. 394 "Legge quadro sulle aree protette" e ss.mm.ii.;

**Visto** il D.P.R. del 14/1/1994 di istituzione del Parco Nazionale dell'Aspromonte, pubblicato sulla Gazzetta Ufficiale n. 73 del 29/3/1994;

**Visto** il Decreto del Ministro dell'Ambiente e della Tutela del Territorio e del Mare n. DEC/MIN/198 del 21 giugno 2013, con il quale lo scrivente è stato nominato Presidente dell'Ente Parco Nazionale dell'Aspromonte;

**Visto** il bilancio di previsione per l'esercizio finanziario 2013, adottato con deliberazione del Commissario Straordinario n°2 del 08/01/2013 ed approvato dai dicasteri competenti;

**Visto** il rendiconto generale dell'esercizio finanziario 2013 composto da:

1. Conto di bilancio articolato in rendiconto finanziario decisionale e rendiconto finanziario gestionale;
2. Conto economico e quadro riclassificazione risultati economici;
3. Stato Patrimoniale;
4. Nota Integrativa;

e dai seguenti allegati:

- all.a) Situazione Amministrativa;
- all.b) Relazione sulla gestione;
- all.c) Relazione Collegio dei Revisori dei Conti;
- all.d) Delibera del Presidente n°8 del 17/06/2014;
- all.e) Elenco Immobili

**Vista** la relazione sulla gestione redatta dal Direttore nella quale vengono illustrate le risultanze dell'esercizio finanziario 2013;

**Dato atto** che gli elaborati contabili che si allegano alla presente deliberazione, sono stati predisposti secondo il dpr 97/2003;

**Atteso** che gli elaborati sopra citati sono stati trasmessi al Collegio dei Revisori dei Conti in data 05/06/2014 e pubblicati sul sito internet dell'Ente per opportuna presa visione da parte dei membri della Comunità del Parco per i rispettivi pareri di competenza;

**Recepiti** il parere favorevole del Collegio dei Revisori dei Conti espresso con verbale n° 39 del 09/07/2014 ed il parere favorevole espresso dalla Comunità del Parco con deliberazione n° 2 nella seduta del 30/06/2016;

**Visti, altresì:**

- il Decreto del Presidente della Repubblica n°97 del 20 Febbraio 2003;

- il vigente Regolamento di Contabilità;
- il bilancio di previsione 2014 adottato con decreto del Presidente n°16/2013 ed approvato dai competenti organi di controllo;
- lo Statuto dell'Ente;
- il D.lgs 165/2001 "Norme generali sull'ordinamento del lavoro alle dipendenze delle amministrazioni pubbliche";

## DELIBERA

1. Di approvare la sovrastante narrativa che è parte integrante del presente provvedimento;
2. Di approvare l'allegato Rendiconto generale dell'esercizio finanziario 2013 composto da:
  1. Rendiconto Finanziario decisionale e gestionale che presenta le seguenti risultanze:

Fondo di cassa al 01.01.2013	€ 12.009.449,47
Riscossioni	€ 3.053.474,04
<b>ENTRATE</b>	<b>€ 15.062.923,51</b>
Pagamenti	€ 3.127.282,04
<b>Fondo di cassa al 31.12.2013</b>	<b>€ 11.935.641,47</b>
Residui attivi	€ 1.737.656,16
<b>SOMMA</b>	<b>€ 13.673.297, 63</b>
Residui passivi	€ 4.901.302,12
<b>Avanzo di amministrazione al 31.12.2013</b>	<b>€ 8.771.995,51</b>

**2. Conto Economico;**

**3. Stato Patrimoniale;**

**4. Nota Integrativa;**

e dai seguenti allegati:

all. a) Situazione Amministrativa;

all. b) Relazione sulla gestione;

all. c) Relazione Collegio dei Revisori dei Conti;

all. d) Delibera di Riaccertamento residui attivi e passivi;

all. e) Elenco immobili.

3. **Di trasmettere** il presente provvedimento, per l'attività di vigilanza al Ministero dell'Economia e delle Finanze, al Ministero dell'Ambiente e della Tutela del Territorio e del Mare ed alla Corte dei Conti, unitamente a tutti gli elaborati;
4. **Di sottoporre** il presente decreto alla ratifica del Consiglio Direttivo, non appena insediato, nella prima seduta utile.

**Letto, approvato e sottoscritto.**

**Il Direttore**  
(Tommaso Tedesco)




**Il Presidente**  
(Giuseppe Bombino)



## 1 CONTO DEL BILANCIO 2013

### Rendiconto finanziario decisionale e gestionale

Il Responsabile  
del Servizio Finanziario ed Economato  
(Dott.ssa Federica Cuzzola)



Il Direttore  
(arch. Tommaso Tedesco)



**ENTE PARCO NAZIONALE DELL'ASPROMONTE**  
**RENDICONTO FINANZIARIO DECISIONALE**  
**PARTE I - ENTRATA**

Codice	Denominazione	ANNO FINANZIARIO 2013			ANNO FINANZIARIO 2012		
		Residui	Competenza (Accertamenti)	Cassa (Riscossioni)	Residui	Competenza (Accertamenti)	Cassa (Riscossioni)
	Avanzo di amministrazione presunto	0,00	3.560.334,45	0,00	0,00	3.103.745,11	0,00
	Fondo di cassa presunto	0,00	0,00	12.009.449,47	0,00	0,00	11.530.270,33
	1 - Centro di Responsabilità Amm.tivo						
	1.1 - 1.1 - TITOLO I - ENTRATE CORRENTI						
	1.1.2 - 1.1.2 - ENTRATE DERIVANTI DA TRASFERIMENTI CORRENTI						
1.1.2.1	1.1.2.1 CATEGORIA - TRASFERIMENTI DA PARTE DELLO STATO	231.969,17	2.473.599,67	2.473.599,67	231.969,17	3.431.752,80	3.431.752,80
1.1.2.2	1.1.2.2 CATEGORIA - TRASFERIMENTI DA PARTE DELLE REGIONI	299.127,18	100.798,86	161.351,69	302.344,84	144.567,67	141.785,33
1.1.2.3	1.1.2.3 CATEGORIA 3 - TRASFERIMENTI DA PARTE DEI COMUNI E DELLE PROV	32.371,15	0,00	18.989,65	32.371,15	0,00	0,00
1.1.2.4	1.1.2.4 CATEGORIA - TRASFERIMENTI DA PARTE DI ALTRI ENTI DEL SETTORE	96.786,90	0,00	25.000,00	96.786,90	0,00	0,00
	1.1.3 - 1.1.3 - ALTRE ENTRATE						
1.1.3.1	1.1.3.1 CATEGORIA - ENTRATE DERIVANTI DALLA VENDITA DI BENI E DALLA	38,24	2.269,10	2.269,10	4.203,31	3.013,44	2.975,20
1.1.3.2	1.1.3.2 CATEGORIA - REDDITI E PROVENTI PATRIMONIALI	14.499,12	3.200,00	3.200,00	14.499,12	0,00	0,00
1.1.3.3	1.1.3.3 CATEGORIA 3 - POSTE CORRETTIVE E COMPENSATIVE DI USCITE CORRE	93.711,57	12.768,74	16.033,43	73.099,25	41.287,97	16.562,01
1.1.3.4	1.1.3.4 CATEGORIA - ENTRATE NON CLASSIFICABILI IN ALTRI VOCI	2.408,00	0,00	0,00	2.408,00	105,00	105,00
	<b>TOTALE ENTRATE CORRENTI Centro di Responsabilità Amm.tivo</b>	<b>770.911,33</b>	<b>2.592.636,37</b>	<b>2.700.443,54</b>	<b>757.681,74</b>	<b>3.620.726,88</b>	<b>3.593.180,34</b>
	<b>TOTALE GENERALE ENTRATE CORRENTI</b>	<b>770.911,33</b>	<b>2.592.636,37</b>	<b>2.700.443,54</b>	<b>757.681,74</b>	<b>3.620.726,88</b>	<b>3.593.180,34</b>

ENTE PARCO NAZIONALE DELL'ASPROMONTE (RSC)  
 GAMBASPARA (CS)  
 10/01/2013  
 [Signature]

**ENTE PARCO NAZIONALE DELL'ASPROMONTE**  
**RENDICONTO FINANZIARIO DECISIONALE**  
**PARTE I - ENTRATA**

ALLEGATO 9

Pagina 2

Codice	Denominazione	ANNO FINANZIARIO 2013			ANNO FINANZIARIO 2012		
		Residui	Competenza (Accertamenti)	Cassa (Riscossioni)	Residui	Competenza (Accertamenti)	Cassa (Riscossioni)
1	Centro di Responsabilità Amm.tivo						
1.2	1.2 - TITOLO II - ENTRATE IN CONTO CAPITALE						
1.2.1	1.2.1 - ENTRATE PER ALIENAZIONE DI BENI PATRIMONIALI E RISCOSSIONE DI						
1.2.1.1	1.2.1.1 - ENTRATE PER ALIENAZIONE DI BENI PATRIMONIALI E RISCOSSIONE DI						
1.2.1.1.2	1.2.1.1.2 CATEGORIA - ALIENAZIONE DI IMMOBILIZZAZIONI TECNICHE	2.810,00	2.419,00	4.639,00	0,00	2.810,00	0,00
1.2.1.1.3	1.2.1.1.3 CATEGORIA -REALIZZO DI VALORI MOBILIARI	0,00	0,00	0,00	0,00	0,00	0,00
1.2.2	1.2.2 - 1.2.2. - ENTRATE DERIVANTI DA TRASFERIMENTI IN CONTO CAPITALE						
1.2.2.1	1.2.2.1 CATEGORIA - TRASFERIMENTO DALLLO STATO	46.144,92	0,00	0,00	62.633,20	0,00	16.488,28
1.2.2.2	1.2.2.2 CATEGORIA -TRASFERIMENTI DALLE REGIONI	0,00	1.514.802,15	144.026,41	0,00	0,00	0,00
1.2.2.4	1.2.2.4 CATEGORIA - TRASFERIMENTI DA ALTRI ENTI DEL SETTORE PUBBLICO	0,00	0,00	0,00	0,00	7.046,97	7.046,97
1.2.3	1.2.3 - 1.2.3. ACCENSIONE DI PRESTITI						
1.2.3.2	1.2.3.2 ASSUNZIONE DI ALTRI DEBITI FINANZIARI	0,00	0,00	0,00	0,00	0,00	0,00
	<b>TOTALE ENTRATE IN CONTO CAPITALE Centro di Responsabilità Amm.tivo</b>	<b>48.954,92</b>	<b>1.517.221,15</b>	<b>148.665,41</b>	<b>62.633,20</b>	<b>9.856,97</b>	<b>23.535,25</b>
	<b>TOTALE GENERALE ENTRATE IN CONTO CAPITALE</b>	<b>48.954,92</b>	<b>1.517.221,15</b>	<b>148.665,41</b>	<b>62.633,20</b>	<b>9.856,97</b>	<b>23.535,25</b>
1	Centro di Responsabilità Amm.tivo						
1.3	1.3 - TITOLO 3 GESTIONI SPECIALI						
	<b>TOTALE ENTRATE GESTIONI SPECIALI Centro di Responsabilità Amm.tivo</b>	<b>0,00</b>	<b>0,00</b>	<b>0,00</b>	<b>0,00</b>	<b>0,00</b>	<b>0,00</b>
1.4	1.4 - 1.4 TITOLO IV PARTITE DI GIRO						
1.4.1	1.4.1 - TITOLO IV PARTITE DI GIRO						
1.4.1.1	1.4.1.1 CATEGORIA 1 - ENTRATE AVENTI NATURA DI PARTITE DI GIRO	2.400,00	204.365,09	204.365,09	14.978,42	226.099,47	226.099,47
	<b>TOTALE ENTRATE PER PARTITE DI GIRO Centro di Responsabilità Amm.tivo</b>	<b>2.400,00</b>	<b>204.365,09</b>	<b>204.365,09</b>	<b>14.978,42</b>	<b>226.099,47</b>	<b>226.099,47</b>



*Red*  
*Quilb m h*

**ENTE PARCO NAZIONALE DELL'ASPRROMONTE**  
**RENDICONTO FINANZIARIO DECISIONALE**  
**PARTE I - ENTRATA**

Codice	Denominazione	ANNO FINANZIARIO 2013			ANNO FINANZIARIO 2012		
		Residui	Competenza (Accertamenti)	Cassa (Riscossioni)	Residui	Competenza (Accertamenti)	Cassa (Riscossioni)
	Riepilogo dei titoli Centro di Responsabilità Amm. tiyo						
Titolo I		770.911,33	2.592.636,37	2.700.443,54	757.681,74	3.620.726,88	3.593.180,34
Titolo II		48.954,92	1.517.221,15	148.665,41	62.633,20	9.856,97	23.535,25
Titolo III		0,00	0,00	0,00	0,00	0,00	0,00
Titolo IV		2.400,00	204.365,09	204.365,09	14.978,42	226.099,47	226.099,47
	<b>Totale delle entrate Centro di Responsabilità Amm. tiyo</b>	<b>822.266,25</b>	<b>4.314.222,61</b>	<b>3.053.474,04</b>	<b>835.293,36</b>	<b>3.856.683,32</b>	<b>3.842.815,06</b>



**ENTE PARCO NAZIONALE DELL'ASPRROMONTE**  
**RENDICONTO FINANZIARIO DECISIONALE**  
**PARTE I - ENTRATA**

ALLEGATO 9

Pagina 4

Codice	Denominazione	ANNO FINANZIARIO 2013			ANNO FINANZIARIO 2012		
		Residui	Competenza (Accertamenti)	Cassa (Riscossioni)	Residui	Competenza (Accertamenti)	Cassa (Riscossioni)
	Riepilogo delle entrate per titoli dei centri di responsabilità "A", "B", "C" ecc.						
	Titolo I	770.911,33	2.592.636,37	2.700.443,54	757.681,74	3.620.726,88	3.593.180,34
	Titolo II	48.954,92	1.517.221,15	148.665,41	62.633,20	9.856,97	23.535,25
	Titolo III	0,00	0,00	0,00	0,00	0,00	0,00
	Titolo IV	2.400,00	204.365,09	204.365,09	14.978,42	226.099,47	226.099,47
	<b>TOTALE</b>	<b>822.266,25</b>	<b>4.314.222,61</b>	<b>3.053.474,04</b>	<b>835.293,36</b>	<b>3.856.683,32</b>	<b>3.842.815,06</b>
	Avanzo di amministrazione utilizzato	0,00	3.560.334,45	0,00	0,00	3.103.745,11	0,00
	Fondo di cassa	0,00	0,00	12.009.449,47	0,00	0,00	11.530.270,33
	<b>TOTALE GENERALE</b>	<b>822.266,25</b>	<b>7.874.557,06</b>	<b>15.062.923,51</b>	<b>835.293,36</b>	<b>6.960.428,43</b>	<b>15.373.085,39</b>

*Giuseppe...*





**ENTE PARCO NAZIONALE DELL'ASPRROMONTE**  
**RENDICONTO FINANZIARIO DECISIONALE**  
**PARTE II - USCITA**

ALLEGATO 9

Pagina 1

Codice	Denominazione	ANNO FINANZIARIO 2013			ANNO FINANZIARIO 2012		
		Residui	Competenza (Impegni)	Cassa (Pagamenti)	Residui	Competenza (Impegni)	Cassa (Pagamenti)
	<i>Disavanzo di amministrazione presunto</i>	0,00	0,00	0,00	0,00	0,00	0,00
1	CENTRO DI RESPONSABILITA'						
1.1	1.1 - TITOLO I - USCITE CORRENTI						
1.1.1	1.1.1 - FUNZIONE - FUNZIONAMENTO						
1.1.1.1	1.1.1.1 CATEGORIA USCITE PER GLI ORGANI DELL'ENTE:						
1.1.1.1.1	1.1.1.1.1 CATEGORIA USCITE PER IL PERSONALE IN ATTIVITA' DI SERVIZIO	2.318,49	54.023,23	52.711,15	29.030,55	46.787,77	55.770,32
1.1.1.1.2	1.1.1.1.2 CATEGORIA ONERI PER IL PERSONALE IN ATTIVITA' DI SERVIZIO	127.184,46	917.855,85	875.752,21	147.490,86	864.618,51	844.919,80
1.1.1.1.3	1.1.1.1.3 CATEGORIA USCITE PER L'ACQUISTO DI BENI DI CONSUMO E DI SERVIZI	389.624,43	566.011,22	508.514,41	522.681,04	613.385,24	667.151,48
1.1.1.2	1.1.1.2 FUNZIONE 2 - INTERVENTI DIVERSI						
1.1.2.1	1.1.2.1 CATEGORIA USCITE PER PRESTAZIONI ISTITUZIONALI	1.732.166,20	835.145,16	965.113,94	1.787.562,62	950.498,49	878.927,76
1.1.2.3	1.1.2.3 - CATEGORIA ONERI FINANZIARI	6.757,98	6.522,09	12.569,67	525,30	6.525,02	292,34
1.1.2.4	1.1.2.4 - CATEGORIA ONERI TRIBUTARI	4.215,88	70.712,83	70.498,78	4.122,57	75.604,05	75.510,74
1.1.2.6	1.1.2.6 - CATEGORIA USCITE NON CLASSIFICABILI IN ALTRE VOCI	70.988,11	307.645,05	195.797,22	9.697,50	171.182,59	109.891,98
1.1.4	1.1.4 FUNZIONE 4 - TRATTAMENTI DI QUIESCENZA, INTEGRATIVI E SOSTITUTI						
1.1.4.1	1.1.4.1 CATEGORIA ONERI PER IL PERSONALE IN QUIESCENZA	0,00	0,00	0,00	0,00	0,00	0,00
1.1.4.2	1.1.4.2 - CATEGORIA ACCANTONAMENTO AL TRATTAMENTO DI FINE RAPPORTO	0,00	0,00	0,00	0,00	0,00	0,00
1.1.5	1.1.5 FUNZIONE 5 - ACCANTONAMENTI A FONDI RISCHI ED ONERI						
1.1.5.1	Fondo rischi ed oneri	0,00	0,00	0,00	0,00	0,00	0,00
	<b>TOTALE USCITE CORRENTI CENTRO DI RESPONSABILITA'</b>	2.333.255,55	2.757.915,43	2.680.957,38	2.501.110,44	2.728.601,67	2.632.464,42
	<b>TOTALE GENERALE USCITE CORRENTI</b>	2.333.255,55	2.757.915,43	2.680.957,38	2.501.110,44	2.728.601,67	2.632.464,42



**ENTE PARCO NAZIONALE DELL'ASPROMONTE**  
**RENDICONTO FINANZIARIO DECISIONALE**  
**PARTE II - USCITA**

Codice	Denominazione	ANNO FINANZIARIO 2013			ANNO FINANZIARIO 2012		
		Residui	Competenza (Impegni)	Cassa (Pagamenti)	Residui	Competenza (Impegni)	Cassa (Pagamenti)
1 - CENTRO DI RESPONSABILITA'							
1.2 - 1.2 TITOLO II - USCITE IN CONTO CAPITALE							
1.2.1 - 1.2.1 FUNZIONE - INVESTIMENTI							
1.2.1.1 - 1.2.1.1 - CATEGORIA ACQUISIZIONE DI BENI DI USO DUREVOLE ED OPERE IMM		2.304.892,04	1.070.433,64	139.888,74	3.133.692,52	254.257,73	464.556,22
1.2.1.2 - 1.2.1.2 CATEGORIA 1 ACQUISIZIONE DI IMMOBILIZZAZIONI TECNICHE		3.114,18	13.800,17	16.914,35	2.826,56	11.362,75	11.075,13
1.2.1.3 - 1.2.1.3 CATEGORIA PARTECIPAZIONI E ACQUISTO DI VALORI MOBILIARI		0,00	0,00	0,00	20.000,00	0,00	0,00
1.2.1.5 - 1.2.1.5 - CATEGORIA INDENNITA' DI ANZIANITA' E ASSIMILARI AL PERSONAL		0,00	85.156,48	85.156,48	0,00	29.440,68	29.440,68
1.2.2 - 1.2.2 FUNZIONE 2 ONERI COMUNI							
1.2.2.1 - 1.2.2.1 RIMBORSI DI MUTUI		0,00	0,00	0,00	0,00	0,00	0,00
TOTALE USCITE IN CONTO CAPITALE CENTRO DI RESPONSABILITA'		2.308.006,22	1.169.390,29	241.959,57	3.156.519,08	295.061,16	505.072,03
TOTALE GENERALE USCITE IN CONTO CAPITALE		2.308.006,22	1.169.390,29	241.959,57	3.156.519,08	295.061,16	505.072,03
1 - CENTRO DI RESPONSABILITA'							
1.3 - 1.3 TITOLO III GESTIONI SPECIALI							
TOTALE USCITE GESTIONI SPECIALI CENTRO DI RESPONSABILITA'		0,00	0,00	0,00	0,00	0,00	0,00
1.4 - 1.4 TITOLO IV - PARTITE DI GIRO							
1.4.1 - 1.4.1 FUNZIONE 1 - USCITE AVENTI NATURA DI PARTITE DI GIRO							
1.4.1.1 - 1.4.1.1 - CATEGORIA USCITE AVENTI NATURA DI PARTITE DI GIRO		0,00	204.365,09	204.365,09	15.576,27	226.099,47	226.099,47
TOTALE USCITE PER PARTITE DI GIRO CENTRO DI RESPONSABILITA'		0,00	204.365,09	204.365,09	15.576,27	226.099,47	226.099,47



*Garigliano*  
*Feb*

**ENTE PARCO NAZIONALE DELL' ASPROMONTE**  
**RENDICONTO FINANZIARIO DECISIONALE**  
**PARTE II - USCITA**

Codice	Denominazione	ANNO FINANZIARIO 2013			ANNO FINANZIARIO 2012		
		Residui	Competenza (Impegni)	Cassa (Pagamenti)	Residui	Competenza (Impegni)	Cassa (Pagamenti)
	Riepilogo dei titoli CENTRO DI RESPONSABILITA'						
titolo I		2.333.255,55	2.757.915,43	2.680.957,38	2.501.110,44	2.728.601,67	2.632.464,42
titolo II		2.308.006,22	1.169.390,29	241.959,57	3.156.519,08	295.061,16	505.072,03
titolo III		0,00	0,00	0,00	0,00	0,00	0,00
titolo IV		0,00	204.365,09	204.365,09	15.576,27	226.099,47	226.099,47
	<b>Totale delle uscite CENTRO DI RESPONSABILITA'</b>	<b>4.641.261,77</b>	<b>4.131.670,81</b>	<b>3.127.282,04</b>	<b>5.673.205,79</b>	<b>3.249.762,30</b>	<b>3.363.635,92</b>

*Giuseppe Lamberti*



**ENTE PARCO NAZIONALE DELL'ASPROMONTE**  
**RENDICONTO FINANZIARIO DECISIONALE**  
**PARTE II - USCITA**

Codice	Denominazione	ANNO FINANZIARIO 2013			ANNO FINANZIARIO 2012		
		Residui	Competenza (Impegni)	Cassa (Pagamenti)	Residui	Competenza (Impegni)	Cassa (Pagamenti)
	<i>Riepilogo delle uscite per titoli dei centri di responsabilità "A", "B", "C" ecc.</i>						
	Titolo I	2.333.255,55	2.757.915,43	2.680.957,38	2.501.110,44	2.728.601,67	2.632.464,42
	Titolo II	2.308.006,22	1.169.390,29	241.959,57	3.156.519,08	295.061,16	505.072,03
	Titolo III	0,00	0,00	0,00	0,00	0,00	0,00
	Titolo IV	0,00	204.365,09	204.365,09	15.576,27	226.099,47	226.099,47
	<b>TOTALE</b>	<b>4.641.261,77</b>	<b>4.131.670,81</b>	<b>3.127.282,04</b>	<b>5.673.205,79</b>	<b>3.249.762,30</b>	<b>3.363.635,92</b>
	Disavanzo di amministrazione utilizzato	0,00	0,00	0,00	0,00	0,00	0,00
	<b>TOTALE GENERALE</b>	<b>4.641.261,77</b>	<b>4.131.670,81</b>	<b>3.127.282,04</b>	<b>5.673.205,79</b>	<b>3.249.762,30</b>	<b>3.363.635,92</b>



*Giuseppe*  
*Ted*

**ENTE PARCO NAZIONALE DELL'ASPROMONTE**  
**RENDICONTO FINANZIARIO GESTIONALE**  
**ENTRATA 2013**

Data elaborazione: 22-05-2014  
 ALLEGATO 10 (Parte A)

Pagina 1

Capitolo	Denominazione	G E S T I O N E d i C O M P E T E N Z A												
		Previsione Iniziale 4	Var.in + (7-4) 5	Var.in - (4-7) 6	Prev.Defin. (4+5-6) 7	Somme Risc. 8	Da Risc. (10-8) 9	Tot.Acc. (8+9) 10	Diff.in + (10-7) 11	Diff.in - (7-10) 12				
2	3													
	Avanzo di amministrazione	3.444.360,86	260.000,00	144.026,41	3.560.334,45									
	Fondo di Cassa													
	1 - Centro di Responsabilità Amm.tivo													
	1.1 - 1.1.1 - TITOLO I - ENTRATE CORRENTI													
	1.1.2 - 1.1.2 - ENTRATE DERIVANTI DA TRASFERIMENTI CORRENTI													
	1.1.2.1 - 1.1.2.1 CATEGORIA - TRASFERIMENTI DA PARTE DELLO STATO													
3010.0	Contributo dal ministero dell'ambiente per il funzionamento	3.088.577,52	0,00	0,00	3.088.577,52		2.473.599,67	0,00	2.473.599,67	0,00	614.977,85			
3020.0	Contributo dpr 21 luglio 2003	0,00	0,00	0,00	0,00		0,00	0,00	0,00	0,00	0,00			
3030.0	Contributo straordinario per spese correnti	0,00	0,00	0,00	0,00		0,00	0,00	0,00	0,00	0,00			
3040.0	Contributi Presidenza del Consiglio	0,00	0,00	0,00	0,00		0,00	0,00	0,00	0,00	0,00			
3050.0	Contributo straordinario Ministero Ambiente ex legge 244/07	0,00	0,00	0,00	0,00		0,00	0,00	0,00	0,00	0,00			
	<b>Totale 1.1.2.1</b>	<b>3.088.577,52</b>	<b>0,00</b>	<b>0,00</b>	<b>3.088.577,52</b>		<b>2.473.599,67</b>	<b>0,00</b>	<b>2.473.599,67</b>	<b>0,00</b>	<b>614.977,85</b>			
	1.1.2.2 - 1.1.2.2 CATEGORIA - TRASFERIMENTI DA PARTE DELLE REGIONI													
4010.0	Contributo della regione per LPU	20.000,00	0,00	0,00	20.000,00		13.744,32	0,00	13.744,32	0,00	6.255,68			



*Handwritten signature in blue ink, appearing to read 'P. Sambur'.*

**ENTE PARCO NAZIONALE DELL'ASPRROMONTE**


**RENDICONTO FINANZIARIO GESTIONALE**

ENTRATA 2013

ALLEGATO 10 (Parte B)

Pagina 1

Capitolo	G E S T I O N E dei R E S I D U I					G E S T I O N E di C A S S A					Tot. Residui (9+15)
	Residui Iniziali	Riscossi	Da Risc. (16-14)	Totali (14+15)	Var.in + (16-13)	Var.in - (13-16)	Previsioni	Riscossioni	Diff.in + (20-19)	Diff.in - (19-20)	
2	13	14	15	16	17	18	19	20	21	22	23
Fondo di cassa											
1											
1.1				0,00	0,00	0,00	0,00	0,00	0,00	0,00	0,00
1.1.2				0,00	0,00	0,00	12.009.449,47	0,00	0,00	12.009.449,47	0,00
1.1.2.1											
3010.0	0,00	0,00	0,00	0,00	0,00	0,00	3.088.577,52	2.473.599,67	0,00	614.977,85	0,00
3020.0	81.969,17	0,00	0,00	0,00	0,00	81.969,17	81.969,17	0,00	0,00	81.969,17	0,00
3030.0	150.000,00	0,00	0,00	0,00	0,00	150.000,00	150.000,00	0,00	0,00	150.000,00	0,00
3040.0	0,00	0,00	0,00	0,00	0,00	0,00	0,00	0,00	0,00	0,00	0,00
3050.0	0,00	0,00	0,00	0,00	0,00	0,00	0,00	0,00	0,00	0,00	0,00
<b>Totale</b>	231.969,17	0,00	0,00	0,00	0,00	231.969,17	3.320.546,69	2.473.599,67	0,00	846.947,02	0,00
4010.0	2.224,00	2.224,00	0,00	2.224,00	0,00	0,00	22.224,00	15.968,32	0,00	6.255,68	0,00



*[Handwritten signature]*  
12/01/2013

**ENTE PARCO NAZIONALE DELL'ASPROMONTE**  
**RENDICONTO FINANZIARIO GESTIONALE**  
**ENTRATA 2013**

Data elaborazione: 22-05-2014

ALLEGATO 10 (Parte A)

Pagina 2


Capitolo	Denominazione	G E S T I O N E d i C O M P E T E N Z A									
		4	5	6	7	8	9	10	11	12	
	Previsione Iniziale	Var.in + (7-4)	Var.in - (4-7)	Prev.Defin. (4+5-6)	Somme Risc.	Da Risc. (10-8)	Tot.Acc. (8+9)	Diff.in + (10-7)	Diff.in - (7-10)		
2	3										
4020.0	Contributo regione per stabilizzazione LSU	0,00	0,00	0,00	0,00	0,00	0,00	0,00	0,00		
4030.0	Contributo per attività integrative LSU- LPU	130.000,00	0,00	0,00	130.000,00	0,00	87.054,54	0,00	42.945,46		
4040.0	Contributo regione per valorizzazione degli ecosistemi naturali delle aree protette	0,00	0,00	0,00	0,00	0,00	0,00	0,00	0,00		
4050.0	Contributo straordinario Reg. Calabria attuazione sistema Contabilità Ambientale	0,00	0,00	0,00	0,00	0,00	0,00	0,00	0,00		
4060.0	Contributo Regione Misura 313 Azione 1 Psr Calabria 2007/2013	0,00	0,00	0,00	0,00	0,00	0,00	0,00	0,00		
	<b>Totale 1.1.2.2</b>	150.000,00	0,00	0,00	150.000,00	0,00	100.798,86	0,00	49.201,14		
	<b>1.1.2.3 - 1.1.2.3 CATEGORIA 3 - TRASFERIMENTI DA PARTE DEI COMUNI E DELLE PROVINCE</b>										
5010.0	Trasferimento dalla provincia di Reggio Calabria	0,00	0,00	0,00	0,00	0,00	0,00	0,00	0,00		
5020.0	Trasferimenti dal Comune di Reggio Calabria	0,00	0,00	0,00	0,00	0,00	0,00	0,00	0,00		
5030.0	Trasferimenti dai comuni per personale comandato	0,00	0,00	0,00	0,00	0,00	0,00	0,00	0,00		
5040.0	Trasferimenti dai comuni per lavoratori Lsu Lpu	0,00	0,00	0,00	0,00	0,00	0,00	0,00	0,00		
	<b>Totale 1.1.2.3</b>	0,00	0,00	0,00	0,00	0,00	0,00	0,00	0,00		
	<b>1.1.2.4 - 1.1.2.4 CATEGORIA - TRASFERIMENTI DA PARTE DI ALTRI ENTI DEL SETTORE PUBBLICO</b>										
		0,00	0,00	0,00	0,00	0,00	0,00	0,00	0,00		
		0,00	0,00	0,00	0,00	0,00	0,00	0,00	0,00		

*Per Bambi*  
*vel*



**ENTE PARCO NAZIONALE DELL'ASPRROMONTE**  
**RENDICONTO FINANZIARIO GESTIONALE**  
**ENTRATA 2013**

Capitolo	G E S T I O N E dei R E S I D U I										G E S T I O N E di C A S S A		
	Residui Iniziali	Riscossi	Da Risc. (16-14)	Totali (14+15)	Var.in + (16-13)	Var.in - (13-16)	Previsioni	Riscossioni	Diff.in + (20-19)	Diff.in - (19-20)	Tot.Residui (9+15)		
2	13	14	15	16	17	18	19	20	21	22	23		
4020.0	0,00	0,00	0,00	0,00	0,00	0,00	0,00	0,00	0,00	0,00	0,00		
4030.0	44.403,18	44.403,18	0,00	44.403,18	0,00	0,00	174.403,18	131.457,72	0,00	42.945,46	0,00		
4040.0	52.500,00	13.925,65	0,00	13.925,65	0,00	38.574,35	52.500,00	13.925,65	0,00	38.574,35	0,00		
4050.0	0,00	0,00	0,00	0,00	0,00	0,00	0,00	0,00	0,00	0,00	0,00		
4060.0	200.000,00	0,00	200.000,00	200.000,00	0,00	0,00	200.000,00	0,00	0,00	200.000,00	200.000,00		
<b>Totale</b>	299.127,18	60.552,83	200.000,00	260.552,83	0,00	38.574,35	449.127,18	161.351,69	0,00	287.775,49	200.000,00		
5010.0	0,00	0,00	0,00	0,00	0,00	0,00	0,00	0,00	0,00	0,00	0,00		
5020.0	0,00	0,00	0,00	0,00	0,00	0,00	0,00	0,00	0,00	0,00	0,00		
5030.0	32.371,15	18.989,65	13.381,50	32.371,15	0,00	0,00	32.371,15	18.989,65	0,00	13.381,50	13.381,50		
5040.0	0,00	0,00	0,00	0,00	0,00	0,00	0,00	0,00	0,00	0,00	0,00		
<b>Totale</b>	32.371,15	18.989,65	13.381,50	32.371,15	0,00	0,00	32.371,15	18.989,65	0,00	13.381,50	13.381,50		
1.1.2.4													



*Handwritten signature in blue ink.*




**ENTE PARCO NAZIONALE DELL'ASPRROMONTE**  
**RENDICONTO FINANZIARIO GESTIONALE**  
**ENTRATA 2013**

Data elaborazione: 22-05-2014  
 ALLEGATO 10<sup>ter</sup> (Parte A)

Pagina 3


Capitolo	Denominazione	G E S T I O N E d i C O M P E T E N Z A										
		4	5	6	7	8	9	10	11	12		
	Previsione Iniziale	Var.in + (7-4)	Var.in - (4-7)	Prev.Defin. (4+5-6)	Somme Risc.	Da Risc. (10-8)	Tot.Acc. (8+9)	Diff.in + (10-7)	Diff.in - (7-10)			
2	3											
6010.0	Contributo CEE Pom Calabria progetto stralcio di tutela e valorizzazione turistica	0,00	0,00	0,00	0,00	0,00	0,00	0,00	0,00			
6020.0	Contributo CEE Pom Calabria progetto ostello della gioventù	0,00	0,00	0,00	0,00	0,00	0,00	0,00	0,00			
6060.0	Contributo per stabilizzazione LSU	0,00	0,00	0,00	0,00	0,00	0,00	0,00	0,00			
6070.0	Trasferimenti per personale comandato in altri enti	0,00	0,00	0,00	0,00	0,00	0,00	0,00	0,00			
6080.0	Contributo per la tutela e la valorizzazione delle risorse ambientali	0,00	0,00	0,00	0,00	0,00	0,00	0,00	0,00			
	<b>Totale 1.1.2.4</b>	0,00	0,00	0,00	0,00	0,00	0,00	0,00	0,00			
	<b>1.1.3 - 1.1.3 - ALTRE ENTRATE</b>											
	<b>1.1.3.1 - 1.1.3.1 CATEGORIA - ENTRATE DERIVANTI DALLA VENDITA DI BENI E DALLA PRESTAZIONI DI SERVIZI</b>											
7010.0	Ricavi dalla vendita di prodotti diversi	2.500,00	0,00	0,00	2.500,00	0,00	0,00	0,00	2.500,00			
7020.0	Ricavi dalla vendita di gadget e di pubblicazioni edite dall'ente	15.000,00	0,00	0,00	15.000,00	0,00	1.804,10	0,00	13.195,90			
7030.0	Proventi derivanti dalla prestazione di servizi	2.500,00	0,00	0,00	2.500,00	0,00	465,00	0,00	2.035,00			
7040.0	Realizzi per cessione beni fuori uso non cespiti	500,00	0,00	0,00	500,00	0,00	0,00	0,00	500,00			
7050.0	Altri eventuali proventi	3.500,00	0,00	0,00	3.500,00	0,00	0,00	0,00	3.500,00			
7060.0	Ricavi dalla vendita di prodotti tipici del parco e dall'uso del marchio	0,00	0,00	0,00	0,00	0,00	0,00	0,00	0,00			

*Pa. Sembré*  
*Ted*



**ENTE PARCO NAZIONALE DELL'ASPROMONTE**  
**RENDICONTO FINANZIARIO GESTIONALE**  
**ENTRATA 2013**

Capitolo	G E S T I O N E d e i R E S I D U I										G E S T I O N E d i C A S S A			
	Residui Iniziali	Riscossi	Da Risc. (16-14)	Totali (14+15)	Var.in + (16-13)	Var.in - (13-16)	Previsioni	Riscossioni	Diff.in + (20-19)	Diff.in - (19-20)	Tot.Residui (9+15)			
2	13	14	15	16	17	18	19	20	21	22	23			
6010.0	0,00	0,00	0,00	0,00	0,00	0,00	0,00	0,00	0,00	0,00	0,00			
6020.0	0,00	0,00	0,00	0,00	0,00	0,00	0,00	0,00	0,00	0,00	0,00			
6060.0	0,00	0,00	0,00	0,00	0,00	0,00	0,00	0,00	0,00	0,00	0,00			
6070.0	0,00	0,00	0,00	0,00	0,00	0,00	0,00	0,00	0,00	0,00	0,00			
6080.0	96.786,90	25.000,00	0,00	25.000,00	0,00	71.786,90	96.786,90	25.000,00	0,00	71.786,90	0,00			
<b>Totale</b>	96.786,90	25.000,00	0,00	25.000,00	0,00	71.786,90	96.786,90	25.000,00	0,00	71.786,90	0,00			
7010.0	38,24	0,00	0,00	0,00	0,00	38,24	2.538,24	0,00	0,00	2.538,24	0,00			
7020.0	0,00	0,00	0,00	0,00	0,00	0,00	15.000,00	1.804,10	0,00	13.195,90	0,00			
7030.0	0,00	0,00	0,00	0,00	0,00	0,00	2.500,00	465,00	0,00	2.035,00	0,00			
7040.0	0,00	0,00	0,00	0,00	0,00	0,00	500,00	0,00	0,00	500,00	0,00			
7050.0	0,00	0,00	0,00	0,00	0,00	0,00	3.500,00	0,00	0,00	3.500,00	0,00			
7060.0	0,00	0,00	0,00	0,00	0,00	0,00	0,00	0,00	0,00	0,00	0,00			



*Handwritten signature and date:*  
 28/11/2013

**ENTE PARCO NAZIONALE DELL'ASPRROMONTE**  
**RENDICONTO FINANZIARIO GESTIONALE**  
**ENTRATA 2013**

Data elaborazione: 22-05-2014  
 ALLEGATO 10 (Parte A)

Pagina 4

Capitolo	Denominazione	G E S T I O N E d i C O M P E T E N Z A									
		4	5	6	7	8	9	10	11	12	
	Previsione Iniziale	Var.in + (7-4)	Var.in - (4-7)	Prev.Defin. (4+5-6)	Somme Risc.	Da Risc. (10-8)	Tot.Acc. (8+9)	Diff.in + (10-7)	Diff.in - (7-10)		
2	3										
7070.0	Proventi derivanti dall'utilizzo di attrezzature e strutture del parco	0,00	0,00	0,00	0,00	0,00	0,00	0,00	0,00	0,00	
	<b>Totale 1.1.3.1</b>	24.000,00	0,00	24.000,00	2.269,10	0,00	2.269,10	0,00	21.730,90	0,00	
	<b>1.1.3.2 - 1.1.3.2 CATEGORIA - REDDITI E PROVENTI PATRIMONIALI</b>										
8010.0	Affitti di immobili	7.500,00	0,00	7.500,00	3.200,00	0,00	3.200,00	0,00	4.300,00	0,00	
8020.0	Interessi e premi su titoli a reddito fisso	0,00	0,00	0,00	0,00	0,00	0,00	0,00	0,00	0,00	
8030.0	Interessi attivi su mutui, depositi e conti correnti	100,00	0,00	100,00	0,00	0,00	0,00	0,00	100,00	0,00	
	<b>Totale 1.1.3.2</b>	7.600,00	0,00	7.600,00	3.200,00	0,00	3.200,00	0,00	4.400,00	0,00	
	<b>1.1.3.3 - 1.1.3.3 CATEGORIA 3 - POSTE CORRETTIVE E COMPENSATIVE DI USCITE CORRENTI</b>										
9010.0	Recuperi e rimborsi diversi	20.000,00	0,00	20.000,00	12.033,43	735,31	12.768,74	0,00	7.231,26	0,00	
9020.0	Indennizzi di assicurazioni	0,00	0,00	0,00	0,00	0,00	0,00	0,00	0,00	0,00	
	<b>Totale 1.1.3.3</b>	20.000,00	0,00	20.000,00	12.033,43	735,31	12.768,74	0,00	7.231,26	0,00	
	<b>1.1.3.4 - 1.1.3.4 CATEGORIA - ENTRATE NON CLASSIFICABILI IN ALTRI VOCI</b>										
10010.0	Entrate eventuali	500,00	0,00	500,00	0,00	0,00	0,00	0,00	500,00	0,00	
10020.0	Proventi per riconciliazioni ammende e risarcimenti danni	3.000,00	0,00	3.000,00	0,00	0,00	0,00	0,00	3.000,00	0,00	
	<b>Totale 1.1.3.4</b>	3.500,00	0,00	3.500,00	0,00	0,00	0,00	0,00	3.500,00	0,00	


**ENTE PARCO NAZIONALE DELL'ASPRROMONTE**  
**RENDICONTO FINANZIARIO GESTIONALE**  
**ENTRATA 2013**

Capitolo	G E S T I O N E d e i R E S I D U I										G E S T I O N E d i C A S S A		
	Residui Iniziali	14	15	Totali (14+15)	17	18	19	Riscossioni	Diff.in + (20-19)	Diff.in - (19-20)	Tot.Residui (9+15)		
2	13	14	15	16	17	18	19	20	21	22	23		
7070.0	0,00	0,00	0,00	0,00	0,00	0,00	0,00	0,00	0,00	0,00	0,00		
<b>Totale</b>	38,24	0,00	0,00	0,00	0,00	38,24	24.038,24	2.269,10	0,00	21.769,14	0,00		
8010.0	14.400,00	0,00	14.400,00	14.400,00	0,00	0,00	21.900,00	3.200,00	0,00	18.700,00	14.400,00		
8020.0	0,00	0,00	0,00	0,00	0,00	0,00	0,00	0,00	0,00	0,00	0,00		
8030.0	99,12	0,00	99,12	99,12	0,00	0,00	199,12	0,00	0,00	199,12	99,12		
<b>Totale</b>	14.499,12	0,00	14.499,12	14.499,12	0,00	0,00	22.099,12	3.200,00	0,00	18.899,12	14.499,12		
9010.0	93.711,57	4.000,00	89.711,57	93.711,57	0,00	0,00	113.711,57	16.033,43	0,00	97.678,14	90.446,88		
9020.0	0,00	0,00	0,00	0,00	0,00	0,00	0,00	0,00	0,00	0,00	0,00		
<b>Totale</b>	93.711,57	4.000,00	89.711,57	93.711,57	0,00	0,00	113.711,57	16.033,43	0,00	97.678,14	90.446,88		
10010.0	0,00	0,00	0,00	0,00	0,00	0,00	500,00	0,00	0,00	500,00	0,00		
10020.0	2.408,00	0,00	2.408,00	2.408,00	0,00	0,00	5.408,00	0,00	0,00	5.408,00	2.408,00		
<b>Totale</b>	2.408,00	0,00	2.408,00	2.408,00	0,00	0,00	5.908,00	0,00	0,00	5.908,00	2.408,00		



*Handwritten signature and initials in blue ink.*

**ENTE PARCO NAZIONALE DELL'ASPRROMONTE**  
**RENDICONTO FINANZIARIO GESTIONALE**  
**ENTRATA 2013**

Data elaborazione: 22-05-2014  
 ALLEGATO 10 (Parte A)  
 Pagina 5

Capitolo	Denominazione	G E S T I O N E d i C O M P E T E N Z A																						
		Previsione Iniziale	Var.in + (7-4)	5	0,00	Var.in - (4-7)	6	0,00	Prev.Defin. (4+5-6)	7	Somme Risc.	8	2.591.901,06	Da Risc. (10-8)	9	735,31	Tot.Acc. (8+9)	10	2.592.636,37	Diff.in + (10-7)	11	0,00	Diff.in - (7-10)	12
2	3	4	5	6	7	8	9	10	11	12	13	14	15	16	17	18	19	20	21	22	23	24	25	26
	Totale 1.1 - TITOLO I - ENTRATE CORRENTI	3.293.677,52	0,00	0,00	0,00	3.293.677,52	2.591.901,06	735,31	0,00	2.592.636,37	735,31	0,00	2.592.636,37	0,00	2.592.636,37	0,00	2.592.636,37	0,00	2.592.636,37	0,00	2.592.636,37	0,00	2.592.636,37	701.041,15



*G. P. ...*  
*Ted*

**ENTE PARCO NAZIONALE DELL'ASPRROMONTE**  
**RENDICONTO FINANZIARIO GESTIONALE**  
**ENTRATA 2013**

Capitolo	G E S T I O N E dei R E S I D U I				G E S T I O N E di C A S S A				Tot. Residui (9+15)		
	Residui Iniziali	Riscossi	Da Risc. (16-14)	Totali (14+15)	Var.in + (16-13)	Var.in - (13-16)	Previsioni	Riscossioni		Diff.in + (20-19)	Diff.in - (19-20)
2	13	14	15	16	17	18	19	20	21	22	23
Totale Titolo	770.911,33	108.542,48	320.000,19	428.542,67	0,00	342.368,66	4.064.588,85	2.700.443,54	0,00	1.364.145,31	320.735,50



*Handwritten signature in blue ink, appearing to read 'G. Lombardi'.*

**ENTE PARCO NAZIONALE DELL'ASPRROMONTE**  
**RENDICONTO FINANZIARIO GESTIONALE**  
**ENTRATA 2013**

Data elaborazione: 22-05-2014

ALLEGATO 10 (Parte A)

Pagina 6


Capitolo	Denominazione	G E S T I O N E d i C O M P E T E N Z A									
		4	5	6	7	8	9	10	11	12	
	Previsione Iniziale	Var.in + (7-4)	Var.in - (4-7)	Prev.Defin. (4+5-6)	Somme Risc.	Da Risc. (10-8)	Tot.Acc. (8+9)	Diff.in + (10-7)	Diff.in - (7-10)		
2	3										
	1 - Centro di Responsabilità Amm.tivo										
	1.2 - 1.2 - TITOLO II - ENTRATE IN CONTO CAPITALE										
	1.2.1 - 1.2.1 - ENTRATE PER ALIENAZIONE DI BENI PATRIMONIALI E RISCOSSIONE DI CREDITI										
	1.2.1.2 - 1.2.1.2 CATEGORIA - ALIENAZIONE DI IMMOBILIZZAZIONI TECNICHE										
12050.0	Alienazione di automezzi	3.000,00	0,00	0,00	3.000,00	0,00	2.419,00	0,00	2.419,00	581,00	
	<b>Totale 1.2.1.2</b>	<b>3.000,00</b>	<b>0,00</b>	<b>0,00</b>	<b>3.000,00</b>	<b>0,00</b>	<b>2.419,00</b>	<b>0,00</b>	<b>2.419,00</b>	<b>581,00</b>	
	1.2.1.3 - 1.2.1.3 CATEGORIA -REALIZZO DI VALORI MOBILIARI										
13010.0	Realizzi di titoli emessi e garantiti dallo Stato	0,00	0,00	0,00	0,00	0,00	0,00	0,00	0,00	0,00	
13020.0	Realizzi di obbligazioni e cartelle fondiarie	0,00	0,00	0,00	0,00	0,00	0,00	0,00	0,00	0,00	
13030.0	Riscossioni di buoni postali	0,00	0,00	0,00	0,00	0,00	0,00	0,00	0,00	0,00	
13040.0	Cessioni di partecipazione	0,00	0,00	0,00	0,00	0,00	0,00	0,00	0,00	0,00	
13050.0	Cessioni conferimenti e quote di altri enti	0,00	0,00	0,00	0,00	0,00	0,00	0,00	0,00	0,00	
13060.0	Riscossioni di crediti diversi	0,00	0,00	0,00	0,00	0,00	0,00	0,00	0,00	0,00	
	<b>Totale 1.2.1.3</b>	<b>0,00</b>	<b>0,00</b>	<b>0,00</b>	<b>0,00</b>	<b>0,00</b>	<b>0,00</b>	<b>0,00</b>	<b>0,00</b>	<b>0,00</b>	



*[Handwritten signature]*

**ENTE PARCO NAZIONALE DELL'ASPRROMONTE**  
**RENDICONTO FINANZIARIO GESTIONALE**  
**ENTRATA 2013**

Capitolo	G E S T I O N E dei R E S I D U I					G E S T I O N E di C A S S A					Tot. Residui (9+15)	
	Residui Iniziali	Riscossi	Da Risc. (16-14)	Totali (14+15)	Var.in + (16-13)	Var.in - (13-16)	Previsioni	Riscossioni	Diff.in + (20-19)	Diff.in - (19-20)		22
2	13	14	15	16	17	18	19	20	21	22	23	23
1				0,00								
1.2												
1.2.1												
1.2.1.2												
12050.0	2.810,00	2.220,00	0,00	2.220,00	0,00	590,00	5.810,00	4.639,00	0,00	1.171,00	0,00	0,00
<b>Totale</b>	2.810,00	2.220,00	0,00	2.220,00	0,00	590,00	5.810,00	4.639,00	0,00	1.171,00	0,00	0,00
13010.0	0,00	0,00	0,00	0,00	0,00	0,00	0,00	0,00	0,00	0,00	0,00	0,00
13020.0	0,00	0,00	0,00	0,00	0,00	0,00	0,00	0,00	0,00	0,00	0,00	0,00
13030.0	0,00	0,00	0,00	0,00	0,00	0,00	0,00	0,00	0,00	0,00	0,00	0,00
13040.0	0,00	0,00	0,00	0,00	0,00	0,00	0,00	0,00	0,00	0,00	0,00	0,00
13050.0	0,00	0,00	0,00	0,00	0,00	0,00	0,00	0,00	0,00	0,00	0,00	0,00
13060.0	0,00	0,00	0,00	0,00	0,00	0,00	0,00	0,00	0,00	0,00	0,00	0,00
<b>Totale</b>	0,00	0,00	0,00	0,00	0,00	0,00	0,00	0,00	0,00	0,00	0,00	0,00




*[Handwritten signature]*



**ENTE PARCO NAZIONALE DELL'ASPROMONTTE**  
**RENDICONTO FINANZIARIO GESTIONALE**  
**ENTRATA 2013**

Capitolo	Denominazione	G E S T I O N E d i C O M P E T E N Z A									
		4	5	6	7	8	9	10	11	12	
	Previsione Iniziale	Var.in + (7-4)	Var.in - (4-7)	Prev.Defin. (4+5-6)	Somme Risc.	Da Risc. (10-8)	Tot.Acc. (8+9)	Diff.in + (10-7)	Diff.in - (7-10)		
2	3										
	1.2.2 - 1.2.2.1 - ENTRATE DERIVANTI DA TRASFERIMENTI IN CONTO CAPITALE										
	1.2.2.1 - 1.2.2.1.1 CATEGORIA - TRASFERIMENTO DALLLO STATO										
15010.0	Contributi straordinari per amministrazione generale	0,00	0,00	0,00	0,00	0,00	0,00	0,00	0,00		
15020.0	Contributi straordinari per immobilizzazioni tecniche	0,00	0,00	0,00	0,00	0,00	0,00	0,00	0,00		
15030.0	contributi straordinari finalizzati al recupero ambientale	0,00	0,00	0,00	0,00	0,00	0,00	0,00	0,00		
15060.0	Ministero ambinete programma natour finanziamento orto botanico	0,00	0,00	0,00	0,00	0,00	0,00	0,00	0,00		
15070.0	Ministero ambinete programma natour finanziamento comune gerace	0,00	0,00	0,00	0,00	0,00	0,00	0,00	0,00		
15090.0	Piano triennale tutela ambientale 98/91	0,00	0,00	0,00	0,00	0,00	0,00	0,00	0,00		
15120.0	contributo ministero per realizzazione archivio digitale	0,00	0,00	0,00	0,00	0,00	0,00	0,00	0,00		
15130.0	contributo ministero per fonti rinnovabili	0,00	0,00	0,00	0,00	0,00	0,00	0,00	0,00		
	<b>Totale 1.2.2.1</b>	0,00	0,00	0,00	0,00	0,00	0,00	0,00	0,00		
	1.2.2.2 - 1.2.2.2 CATEGORIA -TRASFERIMENTI DALLE REGIONI										
16010.0	Contributo rete ecologica regionale per calabria 2000 - 2006	0,00	0,00	0,00	0,00	0,00	0,00	0,00	0,00		



*Gen 18 2014*

**ENTE PARCO NAZIONALE DELL'ASPROMONTTE**

**RENDICONTO FINANZIARIO GESTIONALE**

ENTRATA 2013

Capitolo	G E S T I O N E dei R E S I D U I										G E S T I O N E di C A S S A		
	Residui Iniziali	Riscossi	Da Risc. (16-14)	Totali (14+15)	Var.in + (16-13)	Var.in - (13-16)	Previsioni	Riscossioni	Diff.in + (20-19)	Diff.in - (19-20)	Tot.Residui (9+15)		
2	13	14	15	16	17	18	19	20	21	22	23		
15010.0	0,00	0,00	0,00	0,00	0,00	0,00	0,00	0,00	0,00	0,00	0,00		
15020.0	0,00	0,00	0,00	0,00	0,00	0,00	0,00	0,00	0,00	0,00	0,00		
15030.0	0,00	0,00	0,00	0,00	0,00	0,00	0,00	0,00	0,00	0,00	0,00		
15060.0	0,00	0,00	0,00	0,00	0,00	0,00	0,00	0,00	0,00	0,00	0,00		
15070.0	0,00	0,00	0,00	0,00	0,00	0,00	0,00	0,00	0,00	0,00	0,00		
15090.0	46.144,92	0,00	46.144,92	46.144,92	0,00	0,00	46.144,92	0,00	0,00	46.144,92	46.144,92		
15120.0	0,00	0,00	0,00	0,00	0,00	0,00	0,00	0,00	0,00	0,00	0,00		
15130.0	0,00	0,00	0,00	0,00	0,00	0,00	0,00	0,00	0,00	0,00	0,00		
<b>Totale</b>	<b>46.144,92</b>	<b>0,00</b>	<b>46.144,92</b>	<b>46.144,92</b>	<b>0,00</b>	<b>0,00</b>	<b>46.144,92</b>	<b>0,00</b>	<b>0,00</b>	<b>46.144,92</b>	<b>46.144,92</b>		
16010.0	0,00	0,00	0,00	0,00	0,00	0,00	0,00	0,00	0,00	0,00	0,00		



*Handwritten signature in blue ink.*

**ENTE PARCO NAZIONALE DELL'ASPROMONTTE**  
**RENDICONTO FINANZIARIO GESTIONALE**  
**ENTRATA 2013**

Data elaborazione: 22-05-2014

ALLEGATO 10 (Parte A)

Pagina 8

Capitolo	Denominazione	G E S T I O N E d i C O M P E T E N Z A									
		4	5	6	7	8	9	10	11	12	
	Previsione Iniziale	Var.in + (7-4)	Var.in - (4-7)	Prev.Defin. (4+5-6)	Somme Risc.	Da Risc. (10-8)	Tot.Acc. (8+9)	Diff.in + (10-7)	Diff.in - (7-10)		
2	3										
16020.0	Accordo di programma multiregionale per la tutela fiumara dell'amendolea	0,00	144.026,41	0,00	144.026,41	0,00	144.026,41	0,00	0,00	0,00	
16030.0	FINANZIAMENTO PSR CALABRIA 2007/2013 MISURA 227 - SOSTEGNO AGLI INVESTIMENTI PRODUTTIVI	0,00	1.370.775,74	0,00	1.370.775,74	0,00	1.370.775,74	0,00	0,00	0,00	
	<b>Totale 1.2.2.2</b>	0,00	1.514.802,15	0,00	1.514.802,15	1.370.775,74	1.514.802,15	0,00	0,00	0,00	
	<b>1.2.2.4 - 1.2.2.4 CATEGORIA - TRASFERIMENTI DA ALTRI ENTI DEL SETTORE PUBBLICO</b>										
18010.0	Contributi galvate progetto creazione strumenti per la valorizzazione dei prodotti del bosco	0,00	0,00	0,00	0,00	0,00	0,00	0,00	0,00	0,00	
18030.0	Trasferimenti INPDAP - TFS personale proveniente da altre amministrazioni	0,00	0,00	0,00	0,00	0,00	0,00	0,00	0,00	0,00	
18040.0	trasferimenti da altri enti	0,00	0,00	0,00	0,00	0,00	0,00	0,00	0,00	0,00	
	<b>Totale 1.2.2.4</b>	0,00	0,00	0,00	0,00	0,00	0,00	0,00	0,00	0,00	
	<b>1.2.3 - 1.2.3. ACCENSIONE DI PRESTITI</b>										
	<b>1.2.3.2 - 1.2.3.2 ASSUNZIONE DI ALTRI DEBITI FINANZIARI</b>										
19010.0	Accensione mutuo per investimento (Nuova Istituzione)	0,00	0,00	0,00	0,00	0,00	0,00	0,00	0,00	0,00	
	<b>Totale 1.2.3.2</b>	0,00	0,00	0,00	0,00	0,00	0,00	0,00	0,00	0,00	
	<b>Totale 1.2 - TITOLO II - ENTRATE IN CONTO CAPITALE</b>	3.000,00	1.514.802,15	0,00	1.517.802,15	1.370.775,74	1.517.221,15	0,00	0,00	581,00	



*Guilherme*

**ENTE PARCO NAZIONALE DELL'ASPRROMONTE**  
**RENDICONTO FINANZIARIO GESTIONALE**  
 ENTRATA 2013

Capitolo	G E S T I O N E dei R E S I D U I										G E S T I O N E di C A S S A			Tot. Residui (9+15)
	Residui Iniziali	Riscossi	Da Risc. (16-14)	Totali (14+15)	Var.in + (16-13)	Var.in - (13-16)	Previsioni	Riscossioni	Diff.in + (20-19)	Diff.in - (19-20)	22	23		
2	13	14	15	16	17	18	19	20	21	22	23	23		
16020.0	0,00	0,00	0,00	0,00	0,00	0,00	144.026,41	144.026,41	0,00	0,00	0,00	0,00		
16030.0	0,00	0,00	0,00	0,00	0,00	0,00	1.370.775,74	0,00	0,00	1.370.775,74	1.370.775,74	0,00		
<b>Totale</b>	<b>0,00</b>	<b>0,00</b>	<b>0,00</b>	<b>0,00</b>	<b>0,00</b>	<b>0,00</b>	<b>1.514.802,15</b>	<b>144.026,41</b>	<b>0,00</b>	<b>1.370.775,74</b>	<b>1.370.775,74</b>	<b>0,00</b>		
18010.0	0,00	0,00	0,00	0,00	0,00	0,00	0,00	0,00	0,00	0,00	0,00	0,00		
18030.0	0,00	0,00	0,00	0,00	0,00	0,00	0,00	0,00	0,00	0,00	0,00	0,00		
18040.0	0,00	0,00	0,00	0,00	0,00	0,00	0,00	0,00	0,00	0,00	0,00	0,00		
<b>Totale</b>	<b>0,00</b>	<b>0,00</b>	<b>0,00</b>	<b>0,00</b>	<b>0,00</b>	<b>0,00</b>	<b>0,00</b>	<b>0,00</b>	<b>0,00</b>	<b>0,00</b>	<b>0,00</b>	<b>0,00</b>		
19010.0	0,00	0,00	0,00	0,00	0,00	0,00	0,00	0,00	0,00	0,00	0,00	0,00		
<b>Totale</b>	<b>0,00</b>	<b>0,00</b>	<b>0,00</b>	<b>0,00</b>	<b>0,00</b>	<b>0,00</b>	<b>0,00</b>	<b>0,00</b>	<b>0,00</b>	<b>0,00</b>	<b>0,00</b>	<b>0,00</b>		
<b>Totale Titolo</b>	<b>48.954,92</b>	<b>2.220,00</b>	<b>46.144,92</b>	<b>48.364,92</b>	<b>0,00</b>	<b>590,00</b>	<b>1.566.757,07</b>	<b>148.665,41</b>	<b>0,00</b>	<b>1.418.091,66</b>	<b>1.416.920,66</b>			



*Handwritten signature in blue ink, appearing to read 'G. V. B. M. L. T. C. B.' with a long flourish extending downwards.*

**ENTE PARCO NAZIONALE DELL'ASPROMONTE**  
**RENDICONTO FINANZIARIO GESTIONALE**  
**ENTRATA 2013**

Capitolo	Denominazione	G E S T I O N E d i C O M P E T E N Z A									
		4	5	6	7	8	9	10	11	12	
	Previsione Iniziale	Var.in + (7-4)	Var.in - (4-7)	Prev.Defin. (4+5-6)	Somme Risc.	Da Risc. (10-8)	Tot.Acc. (8+9)	Diff.in + (10-7)	Diff.in - (7-10)		
2	3										
	1 - Centro di Responsabilità Amm.tivo										
	1.4 - 1.4 TITOLO IV PARTITE DI GIRO										
	1.4.1 - TITOLO IV PARTITE DI GIRO										
	1.4.1.1 - 1.4.1.1 CATEGORIA 1 - ENTRATE AVVENTI NATURA DI PARTITE DI GIRO										
22010.0	Ritenute Irpef	150.000,00	0,00	150.000,00	122.009,00	0,00	122.009,00	0,00	27.991,00		
22011.0	Ritenute Addizionale Regionale	20.000,00	0,00	20.000,00	10.957,16	0,00	10.957,16	0,00	9.042,84		
22012.0	Ritenute Addizionale Comunale	10.000,00	0,00	10.000,00	3.730,36	0,00	3.730,36	0,00	6.269,64		
22020.0	Ritenute previdenziali e assistenziali	80.000,00	0,00	80.000,00	55.210,40	0,00	55.210,40	0,00	24.789,60		
22030.0	Ritenute diverse	5.000,00	0,00	5.000,00	0,00	0,00	0,00	0,00	5.000,00		
22040.0	Trattenute per conto di terzi	25.000,00	0,00	25.000,00	9.958,17	0,00	9.958,17	0,00	15.041,83		
22050.0	Depositi cauzionali	5.000,00	0,00	5.000,00	0,00	0,00	0,00	0,00	5.000,00		
22060.0	Recupero anticipazioni fondo economale	5.000,00	0,00	5.000,00	2.500,00	0,00	2.500,00	0,00	2.500,00		
22080.0	Recupero anticipazioni varie	3.000,00	0,00	3.000,00	0,00	0,00	0,00	0,00	3.000,00		
22090.0	Partite in sospeso	38.000,00	0,00	38.000,00	0,00	0,00	0,00	0,00	38.000,00		
22100.0	Entrate in conto terzi per eco-moneta	10.000,00	0,00	10.000,00	0,00	0,00	0,00	0,00	10.000,00		
22110.0	Iva a credito	2.000,00	0,00	2.000,00	0,00	0,00	0,00	0,00	2.000,00		
	<b>Totale 1.4.1.1</b>	<b>353.000,00</b>	<b>0,00</b>	<b>353.000,00</b>	<b>204.365,09</b>	<b>0,00</b>	<b>204.365,09</b>	<b>0,00</b>	<b>148.634,91</b>		

*g. Ybank*


**PROMONTE FONDI**  
**GARIBOLDI**  
 Tel. *Ybank*

**ENTE PARCO NAZIONALE DELL'ASPRROMONTE**  
**RENDICONTO FINANZIARIO GESTIONALE**  
**ENTRATA 2013**

Capitolo	G E S T I O N E dei R E S I D U I					G E S T I O N E di C A S S A					Tot. Residui (9+15)
	Residui Iniziali	Riscossi	Da Risc. (16-14)	Totali (14+15)	Var.in + (16-13)	Var.in - (13-16)	Previsioni	Riscossioni	Diff.in + (20-19)	Diff.in - (19-20)	
2	13	14	15	16	17	18	19	20	21	22	23
1				0,00			0,00				
1.4				0,00			0,00				
1.4.1				0,00			0,00				
1.4.1.1				0,00			0,00				
22010.0	0,00	0,00	0,00	0,00	0,00	0,00	150.000,00	122.009,00	0,00	27.991,00	0,00
22011.0	0,00	0,00	0,00	0,00	0,00	0,00	20.000,00	10.957,16	0,00	9.042,84	0,00
22012.0	0,00	0,00	0,00	0,00	0,00	0,00	10.000,00	3.730,36	0,00	6.269,64	0,00
22020.0	0,00	0,00	0,00	0,00	0,00	0,00	80.000,00	55.210,40	0,00	24.789,60	0,00
22030.0	0,00	0,00	0,00	0,00	0,00	0,00	5.000,00	0,00	0,00	5.000,00	0,00
22040.0	0,00	0,00	0,00	0,00	0,00	0,00	25.000,00	9.958,17	0,00	15.041,83	0,00
22050.0	2.400,00	0,00	0,00	0,00	0,00	2.400,00	7.400,00	0,00	0,00	7.400,00	0,00
22060.0	0,00	0,00	0,00	0,00	0,00	0,00	5.000,00	2.500,00	0,00	2.500,00	0,00
22080.0	0,00	0,00	0,00	0,00	0,00	0,00	3.000,00	0,00	0,00	3.000,00	0,00
22090.0	0,00	0,00	0,00	0,00	0,00	0,00	38.000,00	0,00	0,00	38.000,00	0,00
22100.0	0,00	0,00	0,00	0,00	0,00	0,00	10.000,00	0,00	0,00	10.000,00	0,00
22110.0	0,00	0,00	0,00	0,00	0,00	0,00	2.000,00	0,00	0,00	2.000,00	0,00
<b>Totale</b>	<b>2.400,00</b>	<b>0,00</b>	<b>0,00</b>	<b>0,00</b>	<b>0,00</b>	<b>2.400,00</b>	<b>355.400,00</b>	<b>204.365,09</b>	<b>0,00</b>	<b>151.034,91</b>	<b>0,00</b>

*Q. P. Bank*

*red*



**ENTE PARCO NAZIONALE DELL'ASPROMONTE**  
**RENDICONTO FINANZIARIO GESTIONALE**  
**ENTRATA 2013**

Data elaborazione: 22-05-2014  
 ALLEGATO 10 (Parte A)  
 Pagina 10

Capitolo	Denominazione	G E S T I O N E d i C O M P E T E N Z A									
		Previsione Iniziale	Var.in + (7-4)	Var.in - (4-7)	Prev.Defin. (4+5-6)	Somme Risc.	Da Risc. (10-8)	Tot.Acc. (8+9)	Diff.in + (10-7)	Diff.in - (7-10)	
2	3	4	5	6	7	8	9	10	11	12	
	Totale 1.4 TIPOLO IV PARTITE DI GIRO	353.000,00	0,00	0,00	353.000,00	204.365,09	0,00	204.365,09	0,00	148.634,91	

*g. Bombardieri*  
*Rel*



**ENTE PARCO NAZIONALE DELL'ASPRROMONTE**  
**RENDICONTO FINANZIARIO GESTIONALE**  
 ENTRATA 2013

Capitolo	G E S T I O N E dei R E S I D U I				G E S T I O N E di C A S S A				Tot. Residui (9+15)		
	Residui Iniziali	Riscossi	Da Risc. (16-14)	Totali (14+15)	Var.in + (16-13)	Var.in - (13-16)	Previsioni	Riscossioni		Diff.in + (20-19)	Diff.in - (19-20)
2	13	14	15	16	17	18	19	20	21	22	23
Totale Titolo	2.400,00	0,00	0,00	0,00	0,00	2.400,00	355.400,00	204.365,09	0,00	151.034,91	0,00



*Handwritten signature in blue ink.*



**ENTE PARCO NAZIONALE DELL'ASPRROMONTE**  
**RENDICONTO FINANZIARIO GESTIONALE**  
**ENTRATA 2013**

Data elaborazione: 22-05-2014  
 ALLEGATO 10 (Parte A)  
 Pagina 11

Capitolo	Denominazione	G E S T I O N E d i C O M P E T E N Z A									
		4	5	6	7	8	9	10	11	12	
	Previsione Iniziale	Var.in + (7-4)	Var.in - (4-7)	Prev.Defin. (4+5-6)	Somme Risc.	Da Risc. (10-8)	Tot.Acc. (8+9)	Diff.in + (10-7)	Diff.in - (7-10)		
2	3										
	Riepilogo dei titoli C.D.R. 1										
	Titolo I	3.293.677,52	0,00	0,00	3.293.677,52	2.591.901,06	735,31	2.592.636,37	0,00	701.041,15	
	Titolo II	3.000,00	1.514.802,15	0,00	1.517.802,15	146.445,41	1.370.775,74	1.517.221,15	0,00	581,00	
	Titolo III	0,00	0,00	0,00	0,00	0,00	0,00	0,00	0,00	0,00	
	Titolo IV	353.000,00	0,00	0,00	353.000,00	204.365,09	0,00	204.365,09	0,00	148.634,91	
	<b>TOTALE DELLE ENTRATE C.D.R. 1</b>	<b>3.649.677,52</b>	<b>1.514.802,15</b>	<b>0,00</b>	<b>5.164.479,67</b>	<b>2.942.711,56</b>	<b>1.371.511,05</b>	<b>4.314.222,61</b>	<b>0,00</b>	<b>850.257,06</b>	

*R. Neri*  
*Tek*



**ENTE PARCO NAZIONALE DELL'ASPROMONTE**

**RENDICONTO FINANZIARIO GESTIONALE**

ENTRATA 2013

ALLEGATO 10 (Parte B)

Pagina 11

Capitolo	G E S T I O N E dei R E S I D U I										G E S T I O N E di C A S S A		
	Residui Iniziali	Riscossi	Da Risc. (16-14)	Totali (14+15)	Var.in + (16-13)	Var.in - (13-16)	Previsioni	Riscossioni	Diff.in + (20-19)	Diff.in - (19-20)	Tot.Residui (9+15)	22	23
2	13	14	15	16	17	18	19	20	21	22			
Titolo I	770.911,33	108.542,48	320.000,19	428.542,67	0,00	342.368,66	4.064.588,85	2.700.443,54	0,00	1.364.145,31	320.735,50		
Titolo II	48.954,92	2.220,00	46.144,92	48.364,92	0,00	590,00	1.566.757,07	148.665,41	0,00	1.418.091,66	1.416.920,66		
Titolo III	0,00	0,00	0,00	0,00	0,00	0,00	0,00	0,00	0,00	0,00	0,00		
Titolo IV	2.400,00	0,00	0,00	0,00	0,00	2.400,00	355.400,00	204.365,09	0,00	151.034,91	0,00		
<b>Totale Titolo</b>	<b>822.266,25</b>	<b>110.762,48</b>	<b>366.145,11</b>	<b>476.907,59</b>	<b>0,00</b>	<b>345.358,66</b>	<b>5.986.745,92</b>	<b>3.053.474,04</b>	<b>0,00</b>	<b>2.933.271,88</b>	<b>1.737.656,16</b>		



*Handwritten signature in blue ink, appearing to read 'G. V. S. B. S. L.' followed by a flourish.*

*Handwritten initials 'T.S.' in blue ink.*

**ENTE PARCO NAZIONALE DELL'ASPRROMONTE**  
**RENDICONTO FINANZIARIO GESTIONALE**  
**ENTRATA 2013**

Capitolo	Denominazione	G E S T I O N E d i C O M P E T E N Z A										
		4	5	6	7	8	9	10	11	12		
	Previsione Iniziale	Var.in + (7-4)	Var.in - (4-7)	Prev.Defin. (4+5-6)	Somme Risc.	Da Risc. (10-8)	Tot.Acc. (8+9)	Diff.in + (10-7)	Diff.in - (7-10)			
2	3											
	RIEPILOGO GENERALE											
	Titolo I	0,00	0,00	3.293.677,52	2.591.901,06	735,31	2.592.636,37	0,00	701.041,15			
	Titolo II	1.514.802,15	0,00	1.517.802,15	146.445,41	1.370.775,74	1.517.221,15	0,00	581,00			
	Titolo III	0,00	0,00	0,00	0,00	0,00	0,00	0,00	0,00			
	Titolo IV	353.000,00	0,00	353.000,00	204.365,09	0,00	204.365,09	0,00	148.634,91			
	TOTALE DELLE ENTRATE	3.649.677,52	1.514.802,15	5.164.479,67	2.942.711,56	1.371.511,05	4.314.222,61	0,00	850.257,06			
	Avanzo di amministrazione	3.444.360,86	260.000,00	3.560.334,45								
	Fondo di Cassa											
	TOTALE GENERALE DELLE ENTRATE	7.094.038,38	1.774.802,15	8.724.814,12	2.942.711,56	1.371.511,05	4.314.222,61	0,00	850.257,06			


*Guilherme*  
*Red*



**ENTE PARCO NAZIONALE DELL'ASPROMONTTE**  
**RENDICONTO FINANZIARIO GESTIONALE**  
**ENTRATA 2013**

Capitolo	G E S T I O N E dei R E S I D U I				G E S T I O N E di C A S S A				Tot. Residui (9+15)		
	Residui Iniziali	Riscossi	Da Risc. (16-14)	Totali (14+15)	Var.in + (16-13)	Var.in - (13-16)	Previsioni	Riscossioni		Diff.in + (20-19)	Diff.in - (19-20)
2	13	14	15	16	17	18	19	20	21	22	23
Titolo I	770.911,33	108.542,48	320.000,19	428.542,67	0,00	342.368,66	4.064.588,85	2.700.443,54	0,00	1.364.145,31	320.735,50
Titolo II	48.954,92	2.220,00	46.144,92	48.364,92	0,00	590,00	1.566.757,07	148.665,41	0,00	1.418.091,66	1.416.920,66
Titolo III	0,00	0,00	0,00	0,00	0,00	0,00	0,00	0,00	0,00	0,00	0,00
Titolo IV	2.400,00	0,00	0,00	0,00	0,00	2.400,00	355.400,00	204.365,09	0,00	151.034,91	0,00
Totale Titolo	822.266,25	110.762,48	366.145,11	476.907,59	0,00	345.358,66	5.986.745,92	3.053.474,04	0,00	2.933.271,88	1.737.656,16
Fondo di cassa				0,00	0,00	0,00	12.009.449,47	0,00	0,00	12.009.449,47	0,00
Totale Titolo	822.266,25	110.762,48	366.145,11	476.907,59	0,00	345.358,66	17.996.195,39	3.053.474,04	0,00	14.942.721,35	1.737.656,16

*g. b. m. b.*  
*red*




**ENTE PARCO NAZIONALE DELL'ASPROMONTE**

**RENDICONTO FINANZIARIO GESTIONALE**

USCITA 2013

Capitolo	G E S T I O N E dei R E S I D U I					G E S T I O N E di C A S S A					
	Residui Iniziali 13	Pagati 14	Da Pagare (16-14) 15	Totali (14+15) 16	Var.in + (16-13) 17	Var.in - (13-16) 18	Previsioni 19	Pagamenti 20	Diff.in + (20-19) 21	Diff.in - (19-20) 22	Tot. Residui (9+15) 23
2											
1				0,00	0,00	0,00					0,00
1.1											
1.1.1											
1.1.1.1											
1010.0	0,00	0,00	0,00	0,00	0,00	0,00	25.485,71	0,00	0,00	0,00	0,00
1020.0	0,00	0,00	0,00	0,00	0,00	0,00		0,00	0,00	10.000,00	0,00
1030.0	547,19	547,19	0,00	547,19	0,00	0,00	15.547,19	15.462,47	0,00	84,72	0,00
1050.0	0,00	0,00	0,00	0,00	0,00	0,00	7.075,30	7.075,30	0,00	3.825,87	1.239,80
1060.0	1.771,30	0,00	1.147,50	1.147,50	0,00	623,80	9.771,30	1.300,00	0,00	8.471,30	1.766,97
1070.0	0,00	0,00	0,00	0,00	0,00	0,00	3.387,67	0,00	0,00	6.612,33	0,00
<b>Totale</b>	<b>2.318,49</b>	<b>547,19</b>	<b>1.147,50</b>	<b>1.694,69</b>	<b>0,00</b>	<b>623,80</b>	<b>88.191,94</b>	<b>52.711,15</b>	<b>0,00</b>	<b>35.480,79</b>	<b>3.006,77</b>
1.1.1.2											



*Handwritten signature in blue ink.*

**ENTE PARCO NAZIONALE DELL'ASPRROMONTE**  
**RENDICONTO FINANZIARIO GESTIONALE**  
**USCITA 2013**

Data elaborazione: 22-05-2014  
 ALLEGATO 10 (Parte A)  
 Pagina 1

Capitolo	Denominazione	G E S T I O N E d i C O M P E T E N Z A									
		4	5	6	7	8	9	10	11	12	
	Previsione Iniziale	Var.in + (7-4)	Var.in - (4-7)	Prev.Defin. (4+5-6)	Somme Pagate	Da Pagare (10-8)	Tot.Imp. (8+9)	Diff.in + (10-7)	Diff.in - (7-10)		
2	3										
	Disavanzo di amministrazione	0,00	0,00	0,00							
	<b>1 - CENTRO DI RESPONSABILITA'</b>										
	<b>1.1 - 1.1 - TITOLO I - USCITE CORRENTI</b>										
	<b>1.1.1 - 1.1.1.1 - FUNZIONE - FUNZIONAMENTO</b>										
	<b>1.1.1.1 - 1.1.1.1.1 CATEGORIA USCITE PER GLI ORGANI DELL'ENTE:</b>										
1010.0	Indennità e gettoni di presenza ai componenti Presidente e Vice	31.972,28	0,00	0,00	31.972,28	0,00	25.485,71	0,00	6.486,57		
1020.0	Indennità e gettoni di presenza ai componenti gli organi collegiali di amministrazione	10.000,00	0,00	0,00	10.000,00	0,00	0,00	0,00	10.000,00		
1030.0	Indennità ,gettoni di presenza e rimborsi agli organi di controllo	15.000,00	0,00	0,00	15.000,00	0,00	14.915,28	0,00	84,72		
1050.0	Indennità e rimborso spese di trasporto per missioni agli organi di amministrazione	10.901,17	0,00	0,00	10.901,17	7.075,30	8.315,10	0,00	2.586,07		
1060.0	Spese per il funzionamento comunità del parco	8.000,00	0,00	0,00	8.000,00	1.239,80	1.919,47	0,00	6.080,53		
1070.0	Contributi previdenziali ed assistenziali su compensi organi di amministrazione e di controllo	10.000,00	0,00	0,00	10.000,00	3.387,67	3.387,67	0,00	6.612,33		
	<b>Totale 1.1.1.1</b>	<b>85.873,45</b>	<b>0,00</b>	<b>0,00</b>	<b>85.873,45</b>	<b>1.859,27</b>	<b>54.023,23</b>	<b>0,00</b>	<b>31.850,22</b>		
	<b>1.1.1.2 - 1.1.1.2 CATEGORIA ONERI PER IL PERSONALE IN ATTIVITA' DI SERVIZIO</b>										



*Handwritten signature in blue ink.*

**ENTE PARCO NAZIONALE DELL'ASPRROMONTE**  
**RENDICONTO FINANZIARIO GESTIONALE**  
**USCITA 2013**

Data elaborazione: 22-05-2014

ALLEGATO 10 (Parte A)

Pagina 2

Capitolo	Denominazione	G E S T I O N E d i C O M P E T E N Z A											
		4	5	6	7	8	9	10	11	12	Diff.in + (10-7)	Diff.in - (7-10)	
		Previsione Iniziale	Var.in + (7-4)	Var.in - (4-7)	Prev.Defin. (4+5-6)	Somme Pagate	Da Pagare (10-8)	Tot.Imp. (8+9)					
2	3												
2010.0	Stipendi ed altri assegni fissi al personale dipendente	445.035,31	0,00	0,00	445.035,31	414.361,83	2.385,79	416.747,62		0,00		28.287,69	
2020.0	Compenso per lavoro straordinario	9.000,00	0,00	0,00	9.000,00	4.905,42	71,46	4.976,88		0,00		4.023,12	
2030.0	Oneri previdenziali e assistenziali a carico dell'Ente	124.355,31	20.000,00	0,00	144.355,31	141.088,01	599,34	141.687,35		0,00		2.667,96	
2040.0	Stipendi ed altri assegni fissi al personale a tempo determinato	100.000,00	0,00	0,00	100.000,00	76.803,01	17.181,65	93.984,66		0,00		6.015,34	
2050.0	Fondo unico per trattamenti accessori	68.466,00	0,00	0,00	68.466,00	34.184,31	32.355,13	66.539,44		0,00		1.925,56	
2070.0	Indennità e rimborso spese per missioni territorio nazionale	2.238,07	2.000,00	0,00	4.238,07	3.353,91	443,72	3.797,63		0,00		440,44	
2080.0	Indennità e rimborso spese per missioni all'estero	0,00	0,00	0,00	0,00	0,00	0,00	0,00		0,00		0,00	
2090.0	Indennità e rimborso spese di trasporto per trasferimenti	0,00	0,00	0,00	0,00	0,00	0,00	0,00		0,00		0,00	
2100.0	Spese per formazione del personale, partecipazione corsi e seminari	12.500,00	0,00	0,00	12.500,00	3.500,00	9.000,00	12.500,00		0,00		0,00	
2110.0	Altri oneri a carico ente	100,00	0,00	0,00	100,00	58,90	0,00	58,90		0,00		41,10	
2120.0	Mensa aziendale	18.000,00	0,00	2.000,00	16.000,00	13.538,40	0,00	13.538,40		0,00		2.461,60	
2130.0	Spese per accertamenti sanitari	1.000,00	0,00	0,00	1.000,00	47,67	0,00	47,67		0,00		952,33	
2140.0	Rimborsi per personale incaricato o comandato	0,00	0,00	0,00	0,00	0,00	0,00	0,00		0,00		0,00	
2150.0	Competenze attività integrative LSU - LPU	160.000,00	0,00	0,00	160.000,00	129.683,63	16.165,71	145.849,34		0,00		14.150,66	

*Per il 2013 m.b. ved.*


**ENTE PARCO NAZIONALE DELL'ASPRONTE**

**RENDICONTO FINANZIARIO GESTORIALE**

USCITA 2013

Capitolo	G E S T I O N E d e i R E S I D U I										G E S T I O N E d i C A S S A			
	Residui Iniziali	Pagati	Da Pagare (16-14)	Totali (14+15)	Var.in + (16-13)	Var.in - (13-16)	Previsioni	Pagamenti	Diff.in + (20-19)	Diff.in - (19-20)	Tot.Residui (9+15)			
2	13	14	15	16	17	18	19	20	21	22	23			
2010.0	3.600,00	0,00	0,00	0,00	0,00	3.600,00	448.635,31	414.361,83	0,00	34.273,48	2.385,79			
2020.0	0,00	0,00	0,00	0,00	0,00	0,00	9.000,00	4.905,42	0,00	4.094,58	71,46			
2030.0	0,00	0,00	0,00	0,00	0,00	0,00	144.355,31	141.088,01	0,00	3.267,30	599,34			
2040.0	26.693,23	14.690,10	11.693,23	26.383,33	0,00	309,90	126.693,23	91.493,11	0,00	35.200,12	28.874,88			
2050.0	36.015,45	0,00	36.015,45	36.015,45	0,00	0,00	104.481,45	34.184,31	0,00	70.297,14	68.370,58			
2070.0	0,00	0,00	0,00	0,00	0,00	0,00	4.238,07	3.353,91	0,00	884,16	443,72			
2080.0	0,00	0,00	0,00	0,00	0,00	0,00	0,00	0,00	0,00	0,00	0,00			
2090.0	0,00	0,00	0,00	0,00	0,00	0,00	0,00	0,00	0,00	0,00	0,00			
2100.0	1.367,05	573,01	0,00	573,01	0,00	794,04	13.867,05	4.073,01	0,00	9.794,04	9.000,00			
2110.0	0,00	0,00	0,00	0,00	0,00	0,00	100,00	58,90	0,00	41,10	0,00			
2120.0	5.346,27	5.344,77	0,00	5.344,77	0,00	1,50	21.346,27	18.883,17	0,00	2.463,10	0,00			
2130.0	0,00	0,00	0,00	0,00	0,00	0,00	1.000,00	47,67	0,00	952,33	0,00			
2140.0	39.500,00	10.819,06	28.680,94	39.500,00	0,00	0,00	39.500,00	10.819,06	0,00	28.680,94	28.680,94			
2150.0	13.550,46	9.155,94	0,00	9.155,94	0,00	4.394,52	173.550,46	138.839,57	0,00	34.710,89	16.165,71			

*Red*






**ENTE PARCO NAZIONALE DELL'ASPROMONTE**  
**RENDICONTO FINANZIARIO GESTIONALE**  
**USCITA 2013**

Data elaborazione: 22-05-2014  
 ALLEGATO 10 (Parte A)

Pagina 3

Capitolo	Denominazione	G E S T I O N E d i C O M P E T E N Z A										
		4	5	6	7	8	9	10	11	12		
	Previsione Iniziale	Var.in + (7-4)	Var.in - (4-7)	Prev. Defin. (4+5-6)	Somme Pagate	Da Pagare (10-8)	Tot.Imp. (8+9)	Diff.in + (10-7)	Diff.in - (7-10)			
2	3											
2160.0	Competenze LPU	20.000,00	0,00	0,00	20.000,00	1.145,36	13.677,60	0,00	6.322,40			
2170.0	IRAP	0,00	0,00	0,00	0,00	0,00	0,00	0,00	0,00			
2180.0	Spese per benefici assistenziali e sociali al personale	4.450,36	0,00	0,00	4.450,36	4.450,36	4.450,36	0,00	0,00			
	<b>Totale 1.1.1.2</b>	965.145,05	22.000,00	2.000,00	985.145,05	834.057,33	917.855,85	0,00	67.289,20			
	<b>1.1.1.3 - 1.1.1.3 CATEGORIA USCITE PER L'ACQUISTO DI BENI DI CONSUMO E DI SERVIZI</b>											
4010.0	Fitti passivi e oneri locativi	35.000,00	1.000,00	0,00	36.000,00	20.470,58	35.027,44	0,00	972,56			
4020.0	Spese per pulizia locali, vigilanza ed altri servizi	25.000,00	0,00	0,00	25.000,00	2.086,20	5.614,69	0,00	19.385,31			
4030.0	Spese per acqua, gas, energia elettrica, riscaldamento ed altre utenze	39.000,00	10.000,00	0,00	49.000,00	36.323,54	41.681,83	0,00	7.318,17			
4040.0	Quote associative diverse	11.500,00	0,00	0,00	11.500,00	8.654,37	8.654,37	0,00	2.845,63			
4050.0	Premi di assicurazioni contro rischi incendi furti ed altro	15.000,00	0,00	0,00	15.000,00	0,00	0,00	0,00	15.000,00			
4100.0	Spese postali, corriere, telegrafiche ecc	6.000,00	0,00	0,00	6.000,00	0,00	3.250,15	0,00	2.749,85			
4120.0	Spese per acquisto materiale vario di consumo e di carattere tecnico ed economato e servizi vari	10.000,00	0,00	5.000,00	5.000,00	2.194,97	2.194,97	0,00	2.805,03			
4140.0	Spese per servizi informatici	25.000,00	0,00	0,00	25.000,00	427,00	23.174,65	0,00	1.825,35			
4150.0	Spese telefoniche	20.000,00	0,00	0,00	20.000,00	18.827,97	18.827,97	0,00	1.172,03			




*Red*

*9/18/2013 mh*

**ENTE PARCO NAZIONALE DELL'ASPRROMONTE**  
**RENDICONTO FINANZIARIO GESTIONALE**  
 USCITA 2013

Capitolo	G E S T I O N E dei R E S I D U I										G E S T I O N E di C A S S A		
	Residui Iniziali	Pagati	Da Pagare (16-14)	Totali (14+15)	Var.in + (16-13)	Var.in - (13-16)	Previsioni	Pagamenti	Diff.in + (20-19)	Diff.in - (19-20)	Tot.Residui (9+15)		
2	13	14	15	16	17	18	19	20	21	22	23		
2160.0	1.112,00	1.112,00	0,00	1.112,00	0,00	0,00	21.112,00	13.644,24	0,00	7.467,76	1.145,36		
2170.0	0,00	0,00	0,00	0,00	0,00	0,00	0,00	0,00	0,00	0,00	0,00		
2180.0	0,00	0,00	0,00	0,00	0,00	0,00	4.450,36	0,00	0,00	4.450,36	4.450,36		
<b>Totale</b>	127.184,46	41.694,88	76.389,62	118.084,50	0,00	9.099,96	1.112.329,51	875.752,21	0,00	236.577,30	160.188,14		
4010.0	2.756,92	0,00	0,00	0,00	0,00	2.756,92	38.756,92	14.556,86	0,00	24.200,06	20.470,58		
4020.0	5.308,72	4.766,28	0,00	4.766,28	0,00	542,44	30.308,72	8.294,77	0,00	22.013,95	2.086,20		
4030.0	4.382,75	3.682,73	0,00	3.682,73	0,00	700,02	53.382,75	40.006,27	0,00	13.376,48	5.358,29		
4040.0	0,00	0,00	0,00	0,00	0,00	0,00	11.500,00	8.654,37	0,00	2.845,63	0,00		
4050.0	0,00	0,00	0,00	0,00	0,00	0,00	15.000,00	0,00	0,00	15.000,00	0,00		
4100.0	0,00	0,00	0,00	0,00	0,00	0,00	6.000,00	3.250,15	0,00	2.749,85	0,00		
4120.0	0,00	0,00	0,00	0,00	0,00	0,00	5.000,00	2.194,97	0,00	2.805,03	0,00		
4140.0	4.351,09	1.502,50	2.715,24	4.217,74	0,00	133,35	29.351,09	24.250,15	0,00	5.100,94	3.142,24		
4150.0	1.196,83	165,76	0,00	165,76	0,00	1.031,07	21.196,83	18.993,73	0,00	2.203,10	0,00		



*Handwritten signature in blue ink.*

**ENTE PARCO NAZIONALE DELL'ASPRROMONTE**

**RENDICONTO FINANZIARIO GESTIONALE**

USCITA 2013

Data elaborazione: 22-05-2014

ALLEGATO 10 (Parte A)

Pagina 4

Capitolo	Denominazione	G E S T I O N E d i C O M P E T E N Z A									
		4	5	6	7	8	9	10	11	12	
	Previsione Iniziale	Var.in + (7-4)	Var.in - (4-7)	Prev.Defin. (4+5-6)	Somme Pagate	Da Pagare (10-8)	Tot.Imp. (8+9)	Diff.in + (10-7)	Diff.in - (7-10)		
2	3										
4200.0	Manutenzione riparazione, noleggi mobili arredi ed attrezzature	0,00	0,00	5.000,00	605,00	0,00	605,00	0,00	4.395,00		
4210.0	Manutenzione ordinaria riparazione e adattamenti locali e relativi impianti immobili di proprietà ed in utilizzo (Nuova Denominazione)	0,00	0,00	27.671,26	4.702,81	9.440,03	14.142,84	0,00	13.528,42		
4270.0	Spese per acquisto vestiario e divise	0,00	0,00	5.000,00	515,48	4.266,34	4.781,82	0,00	218,18		
4290.0	Spese per gestione, manutenzione recupero e potenziamento rete dei sentieri, aree verdi, tappe soste e campeggi interventi finalizzati a	0,00	0,00	80.000,00	0,00	80.000,00	80.000,00	0,00	0,00		
4300.0	Manutenzione, noleggio canoni leasing ed esercizio mezzi di trasporto	0,00	0,00	3.978,09	3.747,46	18,51	3.765,97	0,00	212,12		
4400.0	Spese per stampe e distribuzione di pubblicazioni riviste e materiale divulgativo e promozionale	0,00	0,00	0,00	0,00	0,00	0,00	0,00	0,00		
4410.0	Spese per acquisto pubblicazioni per uso ufficio rassegne riviste giornali e abbonamenti	0,00	0,00	2.000,00	90,00	0,00	90,00	0,00	1.910,00		
4540.0	Spese per gestione e manutenzione di centri visita, dei punti base e delle strutture informative espese per il funzionamento della rete dei	0,00	0,00	100.000,00	25.313,31	13.328,04	38.641,35	0,00	61.358,65		
4570.0	Spese per borsisti	0,00	0,00	5.000,00	0,00	0,00	0,00	0,00	5.000,00		
4580.0	Spese per la sicurezza d. lgs 81/2008	0,00	0,00	10.000,00	4.463,00	5.536,35	9.999,35	0,00	0,65		
4590.0	Spese incentivanti la mobilità collettiva (Nuova Denominazione)	0,00	0,00	15.000,00	6.502,91	581,11	7.084,02	0,00	7.915,98		



*Handwritten signature: Ga. 18/2013 m. 15*

**ENTE PARCO NAZIONALE DELL'ASPRONTE**  
**RENDICONTO FINANZIARIO GESTIONALE**  
 USCITA 2013

Capitolo	G E S T I O N E dei R E S I D U I										G E S T I O N E di C A S S A			
	Residui Iniziali	Pagati	Da Pagare (16-14)	Totali (14+15)	Var.in + (16-13)	Var.in - (13-16)	Previsioni	Pagamenti	Diff.in + (20-19)	Diff.in - (19-20)	Tot.Residui (9+15)			
	13	14	15	16	17	18	19	20	21	22	23			
4200.0	0,00	0,00	0,00	0,00	0,00	0,00	5.000,00	605,00	0,00	4.395,00	0,00			
4210.0	5.658,09	1.794,32	3.863,77	5.658,09	0,00	0,00	33.329,35	6.497,13	0,00	26.832,22	13.303,80			
4270.0	5.000,00	4.801,38	0,00	4.801,38	0,00	198,62	10.000,00	5.316,86	0,00	4.683,14	4.266,34			
4290.0	96.805,60	10.720,00	86.085,60	96.805,60	0,00	0,00	176.805,60	10.720,00	0,00	166.085,60	166.085,60			
4300.0	396,15	275,77	120,38	396,15	0,00	0,00	4.374,24	4.023,23	0,00	351,01	138,89			
4400.0	93.975,90	63.010,00	1.681,90	64.691,90	0,00	29.284,00	93.975,90	63.010,00	0,00	30.965,90	1.681,90			
4410.0	85,00	0,00	0,00	0,00	0,00	85,00	2.085,00	90,00	0,00	1.995,00	0,00			
4540.0	57.032,37	22.882,42	29.598,09	52.480,51	0,00	4.551,86	157.032,37	48.195,73	0,00	108.836,64	42.926,13			
4570.0	0,00	0,00	0,00	0,00	0,00	0,00	5.000,00	0,00	0,00	5.000,00	0,00			
4580.0	10.000,00	6.959,80	0,00	6.959,80	0,00	3.040,20	20.000,00	11.422,80	0,00	8.577,20	5.536,35			
4590.0	4.621,02	3.055,84	0,00	3.055,84	0,00	1.565,18	19.621,02	9.558,75	0,00	10.062,27	581,11			



*[Handwritten signature]*

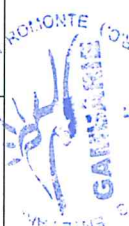
**ENTE PARCO NAZIONALE DELL'ASPRROMONTE**  
**RENDICONTO FINANZIARIO GESTIONALE**  
 USCITA 2013

Data elaborazione: 22-05-2014

ALLEGATO 10 (Parte A)

Pagina 5

Capitolo	Denominazione	G E S T I O N E d i C O M P E T E N Z A										
		4	5	6	7	8	9	10	11	12		
	Previsione Iniziale	Var.in + (7-4)	Var.in - (4-7)	Prev.Defin. (4+5-6)	Somme Pagate	Da Pagare (10-8)	Tot.Imp. (8+9)	Diff.in + (10-7)	Diff.in - (7-10)			
2	3											
4610.0	Spese per concorsi, funzionamento commissioni, e comitati scientifici	5.000,00	0,00	0,00	5.000,00	0,00	0,00	0,00	0,00	0,00	5.000,00	
4620.0	Spese per pubblicità (nuova denominazione)	3.200,00	0,00	0,00	3.200,00	0,00	3.200,00	0,00	0,00	0,00	0,00	
4640.0	Spese per canoni di leasing nolo di beni di uso durevole e immobilizzazioni tecniche	10.000,00	0,00	5.000,00	5.000,00	2.007,83	672,95	2.680,78	0,00	0,00	2.319,22	
4710.0	Spese di rappresentanza	171,60	0,00	0,00	171,60	0,00	0,00	0,00	0,00	0,00	171,60	
4730.0	Spese per consulenze amministrative contabili fiscali, tecniche legali e prestazioni occasionali	0,00	0,00	0,00	0,00	0,00	0,00	0,00	0,00	0,00	0,00	
4740.0	Spese per prestazioni di servizi	20.000,00	0,00	19.000,00	1.000,00	5,00	0,00	5,00	0,00	0,00	995,00	
4750.0	Spese per lavoro interinale	0,00	0,00	0,00	0,00	0,00	0,00	0,00	0,00	0,00	0,00	
4760.0	Oneri sociali su prestazioni Professionali ed occasionali	10.000,00	0,00	0,00	10.000,00	1.141,59	0,00	1.141,59	0,00	0,00	8.858,41	
4770.0	Spese per attività comunicativo istituzionale rientranti nell'art.1 comma 5 della Legge 150/2000 (nuova denominazione)	115.500,00	0,00	0,00	115.500,00	68.853,45	33.764,25	102.617,70	0,00	0,00	12.882,30	
4780.0	Spese per servizio federalismo demaniale	10.000,00	0,00	0,00	10.000,00	0,00	0,00	0,00	0,00	0,00	10.000,00	
4820.0	Borse di studio per attività di ricerca	12.000,00	0,00	0,00	12.000,00	0,00	0,00	0,00	0,00	0,00	12.000,00	
4870.0	Servizio di pulizia e manutenzione del parco	0,00	0,00	0,00	0,00	0,00	0,00	0,00	0,00	0,00	0,00	
4890.0	Spese per il funzionamento del CTA e per servizio di controllo e sicurezza del territorio	165.000,00	0,00	0,00	165.000,00	128.957,39	29.872,34	158.829,73	0,00	0,00	6.170,27	
	<b>Totale 1.1.1.3</b>	791.020,95	11.000,00	29.000,00	773.020,95	356.989,23	209.021,99	566.011,22	0,00	0,00	207.009,73	




*Handwritten signature:* G. P. m. b. *with initials*

**ENTE PARCO NAZIONALE DELL'ASPRROMONTE**  
**RENDICONTO FINANZIARIO GESTIONALE**  
 USCITA 2013

Capitolo	G E S T I O N E d e i R E S I D U I										G E S T I O N E d i C A S S A		
	Residui Iniziali	Pagati	Da Pagare (16-14)	Totali (14+15)	Var.in + (16-13)	Var.in - (13-16)	Previsioni	Pagamenti	Diff.in + (20-19)	Diff.in - (19-20)	Tot.Residui (9+15)		
2	13	14	15	16	17	18	19	20	21	22	23		
4610.0	3.075,69	0,00	0,00	0,00	0,00	3.075,69	8.075,69	0,00	0,00	8.075,69	0,00		
4620.0	1.500,00	1.500,00	0,00	1.500,00	0,00	0,00	4.700,00	1.500,00	0,00	3.200,00	3.200,00		
4640.0	667,44	667,44	0,00	667,44	0,00	0,00	5.667,44	2.675,27	0,00	2.992,17	672,95		
4710.0	0,00	0,00	0,00	0,00	0,00	0,00	171,60	0,00	0,00	171,60	0,00		
4730.0	0,00	0,00	0,00	0,00	0,00	0,00	0,00	0,00	0,00	0,00	0,00		
4740.0	14.790,00	3.892,91	10.890,00	14.782,91	0,00	7,09	15.790,00	3.897,91	0,00	11.892,09	10.890,00		
4750.0	0,00	0,00	0,00	0,00	0,00	0,00	0,00	0,00	0,00	0,00	0,00		
4760.0	0,00	0,00	0,00	0,00	0,00	0,00	10.000,00	1.141,59	0,00	8.858,41	0,00		
4770.0	4.466,60	4.466,60	0,00	4.466,60	0,00	0,00	119.966,60	73.320,05	0,00	46.646,55	33.764,25		
4780.0	0,00	0,00	0,00	0,00	0,00	0,00	10.000,00	0,00	0,00	10.000,00	0,00		
4820.0	30.000,00	0,00	30.000,00	30.000,00	0,00	0,00	42.000,00	0,00	0,00	42.000,00	30.000,00		
4870.0	3.615,36	2.856,00	0,00	2.856,00	0,00	759,36	3.615,36	2.856,00	0,00	759,36	0,00		
4890.0	39.938,90	14.525,43	0,00	14.525,43	0,00	25.413,47	204.938,90	143.482,82	0,00	61.456,08	29.872,34		
<b>Totale</b>	<b>389.624,43</b>	<b>151.525,18</b>	<b>164.954,98</b>	<b>316.480,16</b>	<b>0,00</b>	<b>73.144,27</b>	<b>1.162.645,38</b>	<b>508.514,41</b>	<b>0,00</b>	<b>1.654.130,97</b>	<b>373.976,97</b>		

*R. Spambù Tech*



**ENTE PARCO NAZIONALE DELL'ASPRROMONTE**  
**RENDICONTO FINANZIARIO GESTIONALE**  
**USCITA 2013**

Data elaborazione: 22-05-2014  
 ALLEGATO 10 (Parte A)  
 Pagina 6

Capitolo	Denominazione	G E S T I O N E d i C O M P E T E N Z A									
		4	5	6	7	8	9	10	11	12	
	Previsione Iniziale	Var.in + (7-4)	Var.in - (4-7)	Prev.Defin. (4+5-6)	Somme Pagate	Da Pagare (10-8)	Tot.Imp. (8+9)	Diff.in + (10-7)	Diff.in - (7-10)		
2	3										
	1.1.2 - 1.1.2 FUNZIONE 2 - INTERVENTI DIVERSI										
	1.1.2.1 - 1.1.2.1 CATEGORIA USCITE PER PRESTAZIONI ISTITUZIONALI										
5010.0	Indennizzi per mancati tagli	100.000,00	0,00	0,00	100.000,00	0,00	86.582,32	0,00	13.417,68		
5030.0	Indennizzi danni fauna	50.000,00	0,00	0,00	50.000,00	1.080,00	26.330,00	0,00	23.670,00		
5040.0	Interventi finalizzati al recupero razze in via d'estinzione	0,00	0,00	0,00	0,00	0,00	0,00	0,00	0,00		
5060.0	Ripopolamenti faunistici e ittici	0,00	0,00	0,00	0,00	0,00	0,00	0,00	0,00		
5070.0	Interventi di bonifica ripristino siti inquinati e prevenzione inquinamento	50.000,00	0,00	0,00	50.000,00	0,00	50.000,00	0,00	0,00		
5080.0	Interventi di tutela della fauna della flora e degli habitat minacciati	50.000,00	0,00	50.000,00	0,00	0,00	0,00	0,00	0,00		
5090.0	Altre prestazioni	0,00	0,00	0,00	0,00	0,00	0,00	0,00	0,00		
5100.0	Spese per organizzazione e partecipazione a manifestazioni ed attività varie di animazione culturale di promozione e valorizzazione del parc	50.000,00	25.000,00	0,00	75.000,00	34.000,00	64.700,00	0,00	10.300,00		
5110.0	Spese per attività di monitoraggio e di indagine su flora fauna ed habitat minacciati	90.000,00	100.000,00	0,00	190.000,00	9.105,00	184.635,00	0,00	5.365,00		
5120.0	Spese per studi e ricerca scientifica	20.000,00	0,00	0,00	20.000,00	0,00	0,00	0,00	20.000,00		
5130.0	Spese per educazione ambientale e promozione cultura e sensibilità ambientale e laboratori didattici, artigianali ed artistici	90.000,00	0,00	2.000,00	88.000,00	15.785,00	86.778,75	0,00	1.221,25		



*Handwritten signature: G. Lombardi*  
*Handwritten initials: Tel*

**ENTE PARCO NAZIONALE DELL'ASPRROMONTE**  
**RENDICONTO FINANZIARIO GESTIONALE**  
 USCITA 2013

Capitolo	G E S T I O N E dei R E S I D U I							G E S T I O N E di C A S S A				
	Residui Iniziali 13	Pagati 14	Da Pagare (16-14) 15	Totali (14+15) 16	Var.in + (16-13) 17	Var.in - (13-16) 18	Previsioni 19	Pagamenti 20	Diff.in + (20-19) 21	Diff.in - (19-20) 22	Tot. Residui (9+15) 23	
2												
	1.1.2											
	1.1.2.1											
5010.0	141.000,00	141.000,00	0,00	141.000,00	0,00	0,00	241.000,00	141.000,00	0,00	100.000,00	86.582,32	
5030.0	84.885,00	29.320,00	17.500,00	46.820,00	0,00	38.065,00	134.885,00	30.400,00	0,00	104.485,00	42.750,00	
5040.0	0,00	0,00	0,00	0,00	0,00	0,00	0,00	0,00	0,00	0,00	0,00	
5060.0	0,00	0,00	0,00	0,00	0,00	0,00	0,00	0,00	0,00	0,00	0,00	
5070.0	51.240,00	0,00	51.240,00	51.240,00	0,00	0,00	101.240,00	0,00	0,00	101.240,00	101.240,00	
5080.0	5.186,05	4.900,00	0,00	4.900,00	0,00	286,05	5.186,05	4.900,00	0,00	286,05	0,00	
5090.0	0,00	0,00	0,00	0,00	0,00	0,00	0,00	0,00	0,00	0,00	0,00	
5100.0	375.862,67	170.174,53	147.525,50	317.700,03	0,00	58.162,64	450.862,67	204.174,53	0,00	246.688,14	178.225,50	
5110.0	415.340,26	53.772,85	350.459,63	404.232,48	0,00	11.107,78	605.340,26	62.877,85	0,00	542.462,41	525.989,63	
5120.0	0,00	0,00	0,00	0,00	0,00	0,00	20.000,00	0,00	0,00	20.000,00	0,00	
5130.0	311.612,28	136.652,28	127.948,00	264.600,28	0,00	47.012,00	399.612,28	152.437,28	0,00	247.175,00	198.941,75	



*[Handwritten signature]*

*[Handwritten signature]*



**ENTE PARCO NAZIONALE DELL'ASPROMONTTE**  
**RENDICONTO FINANZIARIO GESTIONALE**  
**USCITA 2013**

Data elaborazione: 22-05-2014  
 ALLEGATO 10 (Parte A)  
 Pagina 7

Capitolo	Denominazione	G E S T I O N E d i C O M P E T E N Z A									
		4	5	6	7	8	9	10	11	12	
	Previsione Iniziale	Var.in + (7-4)	Var.in - (4-7)	Prev.Defin. (4+5-6)	Somme Pagate	Da Pagare (10-8)	Tot.Imp. (8+9)	Diff.in + (10-7)	Diff.in - (7-10)		
2	3										
5140.0	Spese per organizzazione campi attività naturalistiche, stages, campi di volontariato	30.000,00	0,00	0,00	30.000,00	4.500,00	22.595,00	27.095,00	0,00	2.905,00	
5150.0	Spese per la tutela e valorizzazione delle risorse ambientali del parco	0,00	0,00	0,00	0,00	0,00	0,00	0,00	0,00	0,00	
5160.0	Spese per incentivazione di attività turistiche Misura 313 Azione 1 Psr Calabria 2007/2013	81.200,00	0,00	0,00	81.200,00	0,00	0,00	0,00	0,00	81.200,00	
5290.0	Spese per attività di prevenzione incendi boschivi e manutenzione del territorio	150.000,00	0,00	60.000,00	90.000,00	67.767,25	14.384,77	82.152,02	0,00	7.847,98	
5300.0	Spese per potenziamento rete musei del parco	0,00	0,00	0,00	0,00	0,00	0,00	0,00	0,00	0,00	
5310.0	Spese per l'attività di promozione e diffusione - servizio rilevante ai fini iva	50.000,00	0,00	0,00	50.000,00	21.794,00	28.128,96	49.922,96	0,00	77,04	
5320.0	Spese per mostre fiere e convegni	11.731,82	0,00	0,00	11.731,82	2.830,40	8.880,00	11.710,40	0,00	21,42	
5330.0	Interventi di valorizzazione produzioni del parco	15.000,00	85.000,00	0,00	100.000,00	13.750,00	82.836,00	96.586,00	0,00	3.414,00	
5340.0	Interventi finalizzati a impianti di energia alternativa	0,00	0,00	0,00	0,00	0,00	0,00	0,00	0,00	0,00	
5350.0	Spese per gestione ed attività connesse al centro equestre (Nuova Denominazione)	70.000,00	0,00	0,00	70.000,00	56.193,19	12.459,52	68.652,71	0,00	1.347,29	
5360.0	Realizzazione Sistema di Contabilità Ambientale	0,00	0,00	0,00	0,00	0,00	0,00	0,00	0,00	0,00	
<b>Totale 1.1.2.1</b>		907.931,82	210.000,00	112.000,00	1.005.931,82	226.804,84	608.340,32	835.145,16	0,00	170.786,56	



*Guillemo*

**ENTE PARCO NAZIONALE DELL'ASPRROMONTE**  
**RENDICONTO FINANZIARIO GESTIONALE**  
 USCITA 2013

Capitolo	G E S T I O N E dei R E S I D U I										G E S T I O N E di C A S S A		
	Residui Iniziali	Pagati	Da Pagare (16-14)	Totali (14+15)	Var.in + (16-13)	Var.in - (13-16)	Previsioni	Pagamenti	Diff.in + (20-19)	Diff.in - (19-20)	Tot.Residui (9+15)		
2	13	14	15	16	17	18	19	20	21	22	23		
5140.0	0,00	0,00	0,00	0,00	0,00	0,00	30.000,00	4.500,00	0,00	25.500,00	22.595,00		
5150.0	0,00	0,00	0,00	0,00	0,00	0,00	0,00	0,00	0,00	0,00	0,00		
5160.0	0,00	0,00	0,00	0,00	0,00	0,00	81.200,00	0,00	0,00	81.200,00	0,00		
5290.0	128.100,80	109.085,44	0,00	109.085,44	0,00	19.015,36	218.100,80	176.852,69	0,00	41.248,11	14.384,77		
5300.0	0,00	0,00	0,00	0,00	0,00	0,00	0,00	0,00	0,00	0,00	0,00		
5310.0	82.815,18	13.072,00	69.743,18	82.815,18	0,00	0,00	132.815,18	34.866,00	0,00	97.949,18	97.872,14		
5320.0	2.042,54	0,00	1.252,10	1.252,10	0,00	790,44	13.774,36	2.830,40	0,00	10.943,96	10.132,10		
5330.0	101.477,82	58.858,76	39.346,80	98.205,56	0,00	3.272,26	201.477,82	72.608,76	0,00	128.869,06	122.182,80		
5340.0	0,00	0,00	0,00	0,00	0,00	0,00	0,00	0,00	0,00	0,00	0,00		
5350.0	32.603,60	21.473,24	0,00	21.473,24	0,00	11.130,36	102.603,60	77.666,43	0,00	24.937,17	12.459,52		
5360.0	0,00	0,00	0,00	0,00	0,00	0,00	0,00	0,00	0,00	0,00	0,00		
<b>Totale</b>	<b>1.732.166,20</b>	<b>738.309,10</b>	<b>805.015,21</b>	<b>1.543.324,31</b>	<b>0,00</b>	<b>188.841,89</b>	<b>2.738.098,02</b>	<b>965.113,94</b>	<b>0,00</b>	<b>1.772.984,08</b>	<b>1.413.355,53</b>		



*g. B. m. h. s. Tech*

**ENTE PARCO NAZIONALE DELL'ASPRROMONTE**  
**RENDICONTO FINANZIARIO GESTIONALE**  
**USCITA 2013**

Data elaborazione: 22-05-2014

ALLEGATO 10 (Parte A)

Pagina 8

Capitolo	Denominazione	G E S T I O N E d i C O M P E T E F N Z A										
		4	5	6	7	8	9	10	11	12		
	Previsione Iniziale	Var.in + (7-4)	Var.in - (4-7)	Prev.Defin. (4+5-6)	Somme Pagate	Da Pagare (10-8)	Tot.Imp. (8+9)	Diff.in + (10-7)	Diff.in - (7-10)			
2	3											
	<b>1.1.2.3 - 1.1.2.3 - CATEGORIA ONERI FINANZIARI</b>											
7030.0	Spese e commissioni bancarie	12.500,00	0,00	0,00	12.500,00	0,00	6.522,09	0,00	5.977,91			
7040.0	Interessi passivi	2.000,00	0,00	0,00	2.000,00	0,00	0,00	0,00	2.000,00			
	<b>Totale 1.1.2.3</b>	14.500,00	0,00	0,00	14.500,00	0,00	6.522,09	0,00	7.977,91			
	<b>1.1.2.4 - 1.1.2.4 - CATEGORIA ONERI TRIBUTARI</b>											
8010.0	Imposte, tasse e tributi vari	10.000,00	0,00	0,00	10.000,00	0,00	6.879,44	0,00	3.120,56			
8020.0	Irap	90.000,00	0,00	0,00	90.000,00	214,05	63.619,34	0,00	26.166,61			
	<b>Totale 1.1.2.4</b>	100.000,00	0,00	0,00	100.000,00	214,05	70.498,78	0,00	29.287,17			
	<b>1.1.2.6 - 1.1.2.6 - CATEGORIA USCITE NON CLASSIFICABILI IN ALTRE VOCI</b>											
10010.0	Spese per perizie, liti, arbitraggi, indennizzi e spes legali	40.000,00	160.000,00	0,00	200.000,00	173.138,44	24.675,53	0,00	2.186,03			
10020.0	Fondo di riserva	10.000,00	0,00	0,00	10.000,00	0,00	0,00	0,00	10.000,00			
10030.0	Fondi speciali per rinnovi contrattuali anni precedenti	20.144,00	0,00	0,00	20.144,00	0,00	0,00	0,00	20.144,00			
10100.0	Spese per demolizioni di abusi edilizi	188.000,00	0,00	0,00	188.000,00	0,00	0,00	0,00	188.000,00			
10110.0	Fondi speciali per rinnovi contrattuali in corso	10.000,00	0,00	0,00	10.000,00	0,00	0,00	0,00	10.000,00			
10120.0	Altre spese non classificabili	1.000,00	0,00	0,00	1.000,00	0,00	0,00	0,00	1.000,00			



*Handwritten signature in blue ink, appearing to read 'G. Bambino' followed by 'ced'.*

**ENTE PARCO NAZIONALE DELL'ASPRONTE**

**RENDICONTO FINANZIARIO GESTIONALE**

USCITA 2013

Capitolo	G E S T I O N E dei R E S I D U I										G E S T I O N E di C A S S A			
	Residui Iniziali	Pagati	Da Pagare (16-14)	Totali (14+15)	Var.in + (16-13)	Var.in - (13-16)	Previsioni	Pagamenti	Diff.in + (20-19)	Diff.in - (19-20)	Tot.Residui (9+15)			
2	13	14	15	16	17	18	19	20	21	22	23			
7030.0	6.202,34	6.047,58	154,76	6.202,34	0,00	0,00	18.702,34	12.569,67	0,00	6.132,67	154,76			
7040.0	555,64	0,00	555,64	555,64	0,00	0,00	2.555,64	0,00	0,00	2.555,64	555,64			
<b>Totale</b>	<b>6.757,98</b>	<b>6.047,58</b>	<b>710,40</b>	<b>6.757,98</b>	<b>0,00</b>	<b>0,00</b>	<b>21.257,98</b>	<b>12.569,67</b>	<b>0,00</b>	<b>8.688,31</b>	<b>710,40</b>			
8010.0	642,08	0,00	642,08	642,08	0,00	0,00	10.642,08	6.879,44	0,00	3.762,64	642,08			
8020.0	3.573,80	0,00	3.573,80	3.573,80	0,00	0,00	93.573,80	63.619,34	0,00	29.954,46	3.787,85			
<b>Totale</b>	<b>4.215,88</b>	<b>0,00</b>	<b>4.215,88</b>	<b>4.215,88</b>	<b>0,00</b>	<b>0,00</b>	<b>104.215,88</b>	<b>70.498,78</b>	<b>0,00</b>	<b>33.717,10</b>	<b>4.429,93</b>			
10010.0	70.988,11	61.290,61	9.697,50	70.988,11	0,00	0,00	270.988,11	85.966,14	0,00	185.021,97	182.835,94			
10020.0	0,00	0,00	0,00	0,00	0,00	0,00	10.000,00	0,00	0,00	10.000,00	0,00			
10030.0	0,00	0,00	0,00	0,00	0,00	0,00	20.144,00	0,00	0,00	20.144,00	0,00			
10100.0	0,00	0,00	0,00	0,00	0,00	0,00	188.000,00	0,00	0,00	188.000,00	0,00			
10110.0	0,00	0,00	0,00	0,00	0,00	0,00	10.000,00	0,00	0,00	10.000,00	0,00			
10120.0	0,00	0,00	0,00	0,00	0,00	0,00	1.000,00	0,00	0,00	1.000,00	0,00			



*Handwritten signature in blue ink.*

**ENTE PARCO NAZIONALE DELL'ASPROMONTE**  
**RENDICONTO FINANZIARIO GESTIONALE**  
 USCITA 2013

Data elaborazione: 22-05-2014

ALLEGATO 10 (Parte A)

Pagina 9


Capitolo	Denominazione	G E S T I O N E d i C O M P E T E N Z A									
		4	5	6	7	8	9	10	11	12	
	Previsione Iniziale	Var.in + (7-4)	Var.in - (4-7)	Prev.Defin. (4+5-6)	Somme Pagate	Da Pagare (10-8)	Tot.Imp. (8+9)	Diff.in + (10-7)	Diff.in - (7-10)		
2	3										
10130.0	Fondo riduzione spese consumi intermedi decreto legge 211/05	0,00	0,00	0,00	0,00	0,00	0,00	0,00	0,00	0,00	
10140.0	Fondo riduzione spese indennità e gettoni agli organi di amministrazione e di controllo di cui all'art. 58 legge 266/2005 e art.6 d.l.78/201	12.200,00	0,00	0,00	12.200,00	0,00	3.964,18	0,00	0,00	8.235,82	
10150.0	Fondo riduzioni di spesa di cui al comma 17 art. 61 ed al comma 6 art.67 decreto legge 112/2008	17.370,00	0,00	0,00	17.370,00	0,00	17.370,00	0,00	0,00	0,00	
10160.0	Fondo riduzioni di spesa di cui all'art.6 decreto legge 78/2010	88.496,90	0,00	0,00	88.496,90	0,00	88.496,90	0,00	0,00	0,00	
	<b>Totale 1.1.2.6</b>	387.210,90	160.000,00	0,00	547.210,90	173.138,44	307.645,05	0,00	0,00	239.565,85	
	<b>1.1.4 - 1.1.4 FUNZIONE 4 - TRATTAMENTI DI QUIESCENZA, INTEGRATIVI E SOSTITUTIVI</b>										
	<b>1.1.4.1 - 1.1.4.1 CATEGORIA ONERI PER IL PERSONALE IN QUIESCENZA</b>										
14010.0	Anticipazione TFR	0,00	0,00	0,00	0,00	0,00	0,00	0,00	0,00	0,00	
	<b>Totale 1.1.4.1</b>	0,00	0,00	0,00	0,00	0,00	0,00	0,00	0,00	0,00	
	<b>1.1.4.2 - 1.1.4.2 - CATEGORIA ACCANTONAMENTO AL TRATTAMENTO DI FINE RAPPORTO</b>										
15010.0	Accantonamento al trattamento di fine rapporto	36.398,52	0,00	0,00	36.398,52	0,00	0,00	0,00	0,00	36.398,52	
	<b>Totale 1.1.4.2</b>	36.398,52	0,00	0,00	36.398,52	0,00	0,00	0,00	0,00	36.398,52	
	<b>1.1.5 - 1.1.5 FUNZIONE 5 - ACCANTONAMENTI A FONDI RISCHI ED ONERI</b>										



*Handwritten signature and initials in blue ink.*

**ENTE PARCO NAZIONALE DELL'ASPROMONTE**  
**RENDICONTO FINANZIARIO GESTIONALE**  
 USCITA 2013

Capitolo	G E S T I O N E dei R E S I D U I						G E S T I O N E di C A S S A					
	Residui Iniziali	Pagati	Da Pagare (16-14)	Totali (14+15)	Var.in + (16-13)	Var.in - (13-16)	Previsioni	Pagamenti	Diff.in + (20-19)	Diff.in - (19-20)	Tot. Residui (9+15)	
2	13	14	15	16	17	18	19	20	21	22	23	
10130.0	0,00	0,00	0,00	0,00	0,00	0,00	0,00	0,00	0,00	0,00	0,00	
10140.0	0,00	0,00	0,00	0,00	0,00	0,00	12.200,00	3.964,18	0,00	8.235,82	0,00	
10150.0	0,00	0,00	0,00	0,00	0,00	0,00	17.370,00	17.370,00	0,00	0,00	0,00	
10160.0	0,00	0,00	0,00	0,00	0,00	0,00	88.496,90	88.496,90	0,00	0,00	0,00	
<b>Totale</b>	70.988,11	61.290,61	9.697,50	70.988,11	0,00	0,00	618.199,01	195.797,22	0,00	422.401,79	182.835,94	
14010.0	0,00	0,00	0,00	0,00	0,00	0,00	0,00	0,00	0,00	0,00	0,00	
<b>Totale</b>	0,00	0,00	0,00	0,00	0,00	0,00	0,00	0,00	0,00	0,00	0,00	
15010.0	0,00	0,00	0,00	0,00	0,00	0,00	36.398,52	0,00	0,00	36.398,52	0,00	
<b>Totale</b>	0,00	0,00	0,00	0,00	0,00	0,00	36.398,52	0,00	0,00	36.398,52	0,00	
1.1.5												



*Handwritten signature in blue ink, appearing to read 'Gabrielli'.*

**ENTE PARCO NAZIONALE DELL'ASPROMONTE**

**RENDICONTO FINANZIARIO GESTIONALE**

USCITA 2013

Data elaborazione: 22-05-2014

ALLEGATO 10 (Parte A)

Pagina 10

Capitolo	Denominazione	G E S T I O N E d i C O M P E T E N Z A									
		Previsione Iniziale	Var.in + (7-4)	Var.in - (4-7)	Prev.Defin. (4+5-6)	Somme Pagate	Da Pagare (10-8)	Tot.Imp. (8+9)	Diff.in + (10-7)	Diff.in - (7-10)	
2	3	4	5	6	7	8	9	10	11	12	
1.1.5.1 - Fondo rischi ed oneri											
18010.0	Fondo rischi ed oneri	10.000,00	0,00	0,00	10.000,00	0,00	0,00	0,00	0,00	10.000,00	
	<b>Totale 1.1.5.1</b>	10.000,00	0,00	0,00	10.000,00	0,00	0,00	0,00	0,00	10.000,00	
	<b>Totale 1.1 - TITOLO I - USCITE CORRENTI</b>	3.298.080,69	260.000,00	0,00	3.558.080,69	1.681.542,84	1.076.372,59	2.757.915,43	0,00	800.165,26	

**ENTE PARCO NAZIONALE DELL'ASPRROMONTE**  
**RENDICONTO FINANZIARIO GESTIONALE**  
**USCITA 2013**

Capitolo	G E S T I O N E dei R E S I D U I				G E S T I O N E di C A S S A				Tot. Residui (9+15)		
	Residui Iniziali	Pagati	Da Pagare (16-14)	Totali (14+15)	Var.in + (16-13)	Var.in - (13-16)	Previsioni	Pagamenti		Diff.in + (20-19)	Diff.in - (19-20)
2	13	14	15	16	17	18	19	20	21	22	23
1.1.5.1											
18010.0	0,00	0,00	0,00	0,00	0,00	0,00	10.000,00	0,00	0,00	10.000,00	0,00
<b>Totale</b>	0,00	0,00	0,00	0,00	0,00	0,00	10.000,00	0,00	0,00	10.000,00	0,00
Totale Titolo	2.333.255,55	999.414,54	1.062.131,09	2.061.545,63	0,00	271.709,92	5.891.336,24	2.680.957,38	0,00	3.210.378,86	2.138.503,68

*Giuseppe M. h.*  
*Teda*





**ENTE PARCO NAZIONALE DELL'ASPROMONTE**  
**RENDICONTO FINANZIARIO GESTIONALE**  
**USCITA 2013**

Data elaborazione: 22-05-2014

ALLEGATO 10 (Parte A)

Pagina 11

Capitolo	Denominazione	G E S T I O N E d i C O M P E T E N Z A									
		4	5	6	7	8	9	10	11	12	
		Previsione Iniziale	Var.in + (7-4)	Var.in - (4-7)	Prev.Defin. (4+5-6)	Somme Pagate	Da Pagare (10-8)	Tot.Imp. (8+9)	Diff.in + (10-7)	Diff.in - (7-10)	
2	3										
	1 - CENTRO DI RESPONSABILITA'										
	1.2 - 1.2 TITOLO II - USCITE IN CONTO CAPITALE										
	1.2.1 - 1.2.1 FUNZIONE - INVESTIMENTI										
	1.2.1.1 - 1.2.1.1 - CATEGORIA ACQUISIZIONE DI BENI DI USO DUREVOLE ED OPERE IMMOBILIARI										
11010.0	Acquisto terreni	0,00	0,00	0,00	0,00	0,00	0,00	0,00	0,00	0,00	
11020.0	Acquisto immobili	0,00	0,00	0,00	0,00	0,00	0,00	0,00	0,00	0,00	
11030.0	Manutenzione straordinaria e relativi impianti immobili di proprietà ed in utilizzo	27.671,26	0,00	0,00	27.671,26	3.328,23	24.266,07	27.594,30	0,00	76,96	
11040.0	Spese per progettazione e studi di fattibilità concorsi di progettazioni e concorsi di idee	100.000,00	0,00	0,00	100.000,00	726,00	19.178,40	19.904,40	0,00	80.095,60	
11050.0	Ricostruzione ripristino e trasformazione di immobili e relativi impianti CTA del CFS	139.036,00	0,00	0,00	139.036,00	1.335,17	0,00	1.335,17	0,00	137.700,83	
11060.0	Spese per miglioramenti fondiari	0,00	0,00	0,00	0,00	0,00	0,00	0,00	0,00	0,00	
11070.0	Realizzazione segnaletica	0,00	0,00	0,00	0,00	0,00	0,00	0,00	0,00	0,00	
11080.0	Realizzazione impianti vari ed infrastrutture	55.000,00	0,00	0,00	55.000,00	0,00	0,00	0,00	0,00	55.000,00	
11090.0	Restauro di beni di interesse storico e paesaggistico	0,00	0,00	0,00	0,00	0,00	0,00	0,00	0,00	0,00	



*g. N. B. m. h.*  
*Tel.*

**ENTE PARCO NAZIONALE DELL'ASPRROMONTE**  
**RENDICONTO FINANZIARIO GESTIONALE**  
 USCITA 2013

Capitolo	G E S T I O N E dei R E S I D U I				G E S T I O N E di C A S S A				Tot. Residui (9+15)		
	Residui Iniziali	Pagati	Da Pagare (16-14)	Totali (14+15)	Var.in + (16-13)	Var.in - (13-16)	Previsioni	Pagamenti		Diff.in + (20-19)	Diff.in - (19-20)
2	13	14	15	16	17	18	19	20	21	22	23
1											
1.2											
1.2.1											
1.2.1.1											
11010.0	0,00	0,00	0,00	0,00	0,00	0,00	0,00	0,00	0,00	0,00	0,00
11020.0	30.000,00	0,00	30.000,00	30.000,00	0,00	0,00	30.000,00	0,00	0,00	30.000,00	30.000,00
11030.0	0,00	0,00	0,00	0,00	0,00	0,00	27.671,26	3.328,23	0,00	24.343,03	24.266,07
11040.0	141.800,00	20.242,51	121.557,49	141.800,00	0,00	0,00	241.800,00	20.968,51	0,00	220.831,49	140.735,89
11050.0	93.689,76	29.330,90	50.512,19	79.843,09	0,00	13.846,67	232.725,76	30.666,07	0,00	202.059,69	50.512,19
11060.0	0,00	0,00	0,00	0,00	0,00	0,00	0,00	0,00	0,00	0,00	0,00
11070.0	0,00	0,00	0,00	0,00	0,00	0,00	0,00	0,00	0,00	0,00	0,00
11080.0	24.018,45	0,00	0,00	0,00	0,00	24.018,45	79.018,45	0,00	0,00	79.018,45	0,00
11090.0	95.614,26	25.610,00	70.004,26	95.614,26	0,00	0,00	95.614,26	25.610,00	0,00	70.004,26	70.004,26



*Handwritten signature*  
*Handwritten initials*

**ENTE PARCO NAZIONALE DELL'ASPRROMONTE**  
**RENDICONTO FINANZIARIO GESTIONALE**  
 USCITA 2013

Data elaborazione: 22-05-2014

ALLEGATO 10 (Parte A)

USCITA 2013

Pagina 12

Capitolo	Denominazione	G E S T I O N E d i C O M P E T E N Z A									
		4	5	6	7	8	9	10	11	12	
		Previsione Iniziale	Var.in + (7-4)	Var.in - (4-7)	Prev.Defin. (4+5-6)	Somme Pagate	Da Pagare (10-8)	Tot.Imp. (8+9)	Diff.in + (10-7)	Diff.in - (7-10)	
2	3										
11100.0	Restauro di beni di interesse artistico	0,00	0,00	0,00	0,00	0,00	0,00	0,00	0,00	0,00	
11110.0	Interventi a tutela e conservazione del patrimonio speleologico ed archeologico	0,00	0,00	0,00	0,00	0,00	0,00	0,00	0,00	0,00	
11130.0	Realizzazione di aree attrezzate	150.000,00	0,00	0,00	150.000,00	0,00	0,00	0,00	0,00	150.000,00	
11200.0	Realizzazione area turistica	0,00	0,00	0,00	0,00	0,00	0,00	0,00	0,00	0,00	
11210.0	Realizzazione campeggi natura	0,00	0,00	0,00	0,00	0,00	0,00	0,00	0,00	0,00	
11220.0	Realizzazione ed Allestimento centri visita e punti base	400.000,00	0,00	0,00	400.000,00	15.148,77	6.573,00	21.721,77	0,00	378.278,23	
11230.0	Realizzazione aree faunistiche	30.000,00	0,00	0,00	30.000,00	0,00	0,00	0,00	0,00	30.000,00	
11240.0	Realizzazione itinerari turistici naturalistici e religiosi e manutenzione strade e sentieri	40.000,00	0,00	0,00	40.000,00	0,00	0,00	0,00	0,00	40.000,00	
11250.0	Recupero ermi ed aree di culto	0,00	0,00	0,00	0,00	0,00	0,00	0,00	0,00	0,00	
11300.0	Interventi di miglioramento ambientale su centri e nuclei storici e interventi di ripristino architettura locale	0,00	0,00	0,00	0,00	0,00	0,00	0,00	0,00	0,00	
11310.0	Spese per il disinquinamento e bonifica ambientale	10.000,00	0,00	0,00	10.000,00	0,00	0,00	0,00	0,00	10.000,00	
11320.0	Iniziative per la promozione economica e sociale	1.000.000,00	0,00	0,00	1.000.000,00	0,00	999.878,00	999.878,00	0,00	122,00	
11330.0	Spese accordo di programma comune di santo stefano in aspromonte	958.486,00	0,00	0,00	958.486,00	0,00	0,00	0,00	0,00	958.486,00	
11350.0	Spese per allestimento del giardino botanico	0,00	0,00	0,00	0,00	0,00	0,00	0,00	0,00	0,00	



*g. Bambini*  
*vd*

**ENTE PARCO NAZIONALE DELL'ASPRROMONTE**  
**RENDICONTO FINANZIARIO GESTIONALE**  
 USCITA 2013

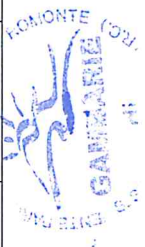
Capitolo	G E S T I O N E d e i R E S I D U I										G E S T I O N E d i C A S S A			
	Residui Iniziali	Pagati	Da Pagare (16-14)	Totali (14+15)	Var.in + (16-13)	Var.in - (13-16)	Previsioni	Pagamenti	Diff.in + (20-19)	Diff.in - (19-20)	Tot.Residui (9+15)			
2	13	14	15	16	17	18	19	20	21	22	23			
11100.0	0,00	0,00	0,00	0,00	0,00	0,00	0,00	0,00	0,00	0,00	0,00			
11110.0	0,00	0,00	0,00	0,00	0,00	0,00	0,00	0,00	0,00	0,00	0,00			
11130.0	150.000,00	0,00	150.000,00	150.000,00	0,00	0,00	300.000,00	0,00	0,00	300.000,00	150.000,00			
11200.0	0,00	0,00	0,00	0,00	0,00	0,00	0,00	0,00	0,00	0,00	0,00			
11210.0	0,00	0,00	0,00	0,00	0,00	0,00	0,00	0,00	0,00	0,00	0,00			
11220.0	144.087,03	3.824,81	131.470,96	135.295,77	0,00	8.791,26	544.087,03	18.973,58	0,00	525.113,45	138.043,96			
11230.0	0,00	0,00	0,00	0,00	0,00	0,00	30.000,00	0,00	0,00	30.000,00	0,00			
11240.0	66.453,22	6.933,64	59.519,58	66.453,22	0,00	0,00	106.453,22	6.933,64	0,00	99.519,58	59.519,58			
11250.0	0,00	0,00	0,00	0,00	0,00	0,00	0,00	0,00	0,00	0,00	0,00			
11300.0	495.466,38	818,92	340.389,04	341.207,96	0,00	154.258,42	495.466,38	818,92	0,00	494.647,46	340.389,04			
11310.0	0,00	0,00	0,00	0,00	0,00	0,00	10.000,00	0,00	0,00	10.000,00	0,00			
11320.0	50.000,00	0,00	50.000,00	50.000,00	0,00	0,00	1.050.000,00	0,00	0,00	1.050.000,00	1.049.878,00			
11330.0	0,00	0,00	0,00	0,00	0,00	0,00	958.486,00	0,00	0,00	958.486,00	0,00			
11350.0	50.000,00	6.232,49	43.767,51	50.000,00	0,00	0,00	50.000,00	6.232,49	0,00	43.767,51	43.767,51			



*Handwritten signature and initials in blue ink.*

**ENTE PARCO NAZIONALE DELL'ASPROMONTE**  
**RENDICONTO FINANZIARIO GESTIONALE**  
 USCITA 2013

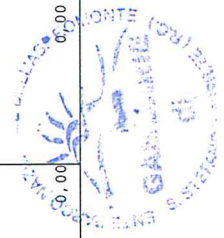
Capitolo	Denominazione	G E S T I O N E d i C O M P E T E N Z A										
		4	5	6	7	8	9	10	11	12		
	Previsione Iniziale	Var.in + (7-4)	Var.in - (4-7)	Prev.Defin. (4+5-6)	Somme Pagate	Da Pagare (10-8)	Tot.Imp. (8+9)	Diff.in + (10-7)	Diff.in - (7-10)			
2	3											
11370.0	Spese di allestimento e sistemazione museo del parco	0,00	0,00	0,00	0,00	0,00	0,00	0,00	0,00	0,00	0,00	
11380.0	Allestimento sistemazione e gestione della biblioteca dell'Ente	0,00	0,00	0,00	0,00	0,00	0,00	0,00	0,00	0,00	0,00	
11480.0	Progetto Leader 2 - Gal Calabria	0,00	0,00	0,00	0,00	0,00	0,00	0,00	0,00	0,00	0,00	
11485.0	Interventi vari sulle discariche	0,00	0,00	0,00	0,00	0,00	0,00	0,00	0,00	0,00	0,00	
11510.0	Spese per interventi cofinanziati con contributi della CEE	0,00	0,00	0,00	0,00	0,00	0,00	0,00	0,00	0,00	0,00	
11520.0	Spese per la sede del Parco	0,00	0,00	0,00	0,00	0,00	0,00	0,00	0,00	0,00	0,00	
11530.0	Realizzazione interventi relativi PTTA 1994/96 scheda 172 piano per il parco pianif. Gestione risorse idriche	0,00	0,00	0,00	0,00	0,00	0,00	0,00	0,00	0,00	0,00	
11540.0	Realizzazione interventi relativi PTTA 1994/96 scheda 184 Piano pluriennale economico	0,00	0,00	0,00	0,00	0,00	0,00	0,00	0,00	0,00	0,00	
11550.0	Realizzazione interventi relativi PTTA 1994/96 scheda 137 Cartografie del perimetro del parco	0,00	0,00	0,00	0,00	0,00	0,00	0,00	0,00	0,00	0,00	
11560.0	Realizzazione interventi relativi PTTA 1994/96 scheda 170 Sistemi di sentieri naturalistici	0,00	0,00	0,00	0,00	0,00	0,00	0,00	0,00	0,00	0,00	
11570.0	Realizzazione interventi relativi PTTA 1994/96 scheda 183 Progetto realizzazione di un sistema pilota monitoraggio antincendio	0,00	0,00	0,00	0,00	0,00	0,00	0,00	0,00	0,00	0,00	
11580.0	Realizzazione interventi relativi PTTA 1994/96 scheda 185 Realizzazione di un sistema integrato mirato allo svil. sost. dell'ambiente rurale	0,00	0,00	0,00	0,00	0,00	0,00	0,00	0,00	0,00	0,00	



*Handwritten signature in blue ink.*

**ENTE PARCO NAZIONALE DELL'ASPRROMONTE**  
**RENDICONTO FINANZIARIO GESTIONALE**  
 USCITA 2013

Capitolo	G E S T I O N E dei R E S I D U I										G E S T I O N E di C A S S A		
	Residui Iniziali	Pagati	Da Pagare (16-14)	Totali (14+15)	Var.in + (16-13)	Var.in - (13-16)	Previsioni	Pagamenti	Diff.in + (20-19)	Diff.in - (19-20)	Tot. Residui (9+15)		
2	13	14	15	16	17	18	19	20	21	22	23		
11370.0	15.000,00	5.000,00	10.000,00	15.000,00	0,00	0,00	15.000,00	5.000,00	0,00	10.000,00	10.000,00		
11380.0	0,00	0,00	0,00	0,00	0,00	0,00	0,00	0,00	0,00	0,00	0,00		
11480.0	0,00	0,00	0,00	0,00	0,00	0,00	0,00	0,00	0,00	0,00	0,00		
11485.0	0,00	0,00	0,00	0,00	0,00	0,00	0,00	0,00	0,00	0,00	0,00		
11510.0	0,00	0,00	0,00	0,00	0,00	0,00	0,00	0,00	0,00	0,00	0,00		
11520.0	5.519,58	0,00	0,00	0,00	0,00	5.519,58	5.519,58	0,00	0,00	5.519,58	0,00		
11530.0	152.243,02	0,00	152.243,02	152.243,02	0,00	0,00	152.243,02	0,00	0,00	152.243,02	152.243,02		
11540.0	0,00	0,00	0,00	0,00	0,00	0,00	0,00	0,00	0,00	0,00	0,00		
11550.0	319.670,41	11.289,00	308.381,41	319.670,41	0,00	0,00	319.670,41	11.289,00	0,00	308.381,41	308.381,41		
11560.0	461.261,63	0,00	195.057,51	195.057,51	0,00	266.204,12	461.261,63	0,00	0,00	461.261,63	195.057,51		
11570.0	10.068,30	10.068,30	0,00	10.068,30	0,00	0,00	10.068,30	10.068,30	0,00	0,00	0,00		
11580.0	0,00	0,00	0,00	0,00	0,00	0,00	0,00	0,00	0,00	0,00	0,00		



*G. Bambas*  
*ved*

**ENTE PARCO NAZIONALE DELL'ASPROMONTE**  
**RENDICONTO FINANZIARIO GESTIONALE**

USCITA 2013

Data elaborazione: 22-05-2014

ALLEGATO 10 (Parte A)

Pagina 14


Capitolo	Denominazione	G E S T I O N E d i C O M P E T E N Z A									
		4	5	6	7	8	9	10	11	12	
	Previsione Iniziale	Var.in + (7-4)	Var.in - (4-7)	Prev.Defin. (4+5-6)	Somme Pagate	Da Pagare (10-8)	Tot.Imp. (8+9)	Diff.in + (10-7)	Diff.in - (7-10)		
2	3										
11590.0	Realizzazione interventi PRTA 1994/96 scheda 177 Progetto realizzazione e gestione rete di biomonitoraggio	0,00	0,00	0,00	0,00	0,00	0,00	0,00	0,00		
11640.0	POM Calabria QCS 94/96 Sottoprogramma misura 1-2 Progetto stralcio di tutela e valorizzazione turistica Com. Delianuova	0,00	0,00	0,00	0,00	0,00	0,00	0,00	0,00		
11650.0	Pom Calabria QCS 97/99 Sottoprogrammi misura 1-2 Ostello della gioventù- Comune Cittanova	0,00	0,00	0,00	0,00	0,00	0,00	0,00	0,00		
11660.0	Ministero dell'ambiente programma Natour realizzazione struttura comuni di gerace e ciminà	0,00	0,00	0,00	0,00	0,00	0,00	0,00	0,00		
11670.0	Ministero dell'ambiente programma Natour orto botanico Bovalino	0,00	0,00	0,00	0,00	0,00	0,00	0,00	0,00		
11680.0	Progetto Aspromonte tutela e recupero di habitat prioritamente minacciati quota del 50% a carico Ente Parco	0,00	0,00	0,00	0,00	0,00	0,00	0,00	0,00		
11690.0	Progetto Aspromonte tutela e recupero di habitat prioritamente minacciati quota del 50% a carico CEE Life98nat/it/5053	0,00	0,00	0,00	0,00	0,00	0,00	0,00	0,00		
11700.0	Progetto relativo alla creazione di strumenti per la valorizzazione dei prodotti del bosco	0,00	0,00	0,00	0,00	0,00	0,00	0,00	0,00		
11710.0	Progetto relativo alle misure di tutela finalizzate alla salvaguardi del patrimonio boschivo	0,00	0,00	0,00	0,00	0,00	0,00	0,00	0,00		
11720.0	Pom Calabria 2000 - 2006 Realizzazione osservatorio permanente per la biodiversità	0,00	0,00	0,00	0,00	0,00	0,00	0,00	0,00		



*Handwritten signature in blue ink.*

**ENTE PARCO NAZIONALE DELL'ASPROMONTTE**  
**RENDICONTO FINANZIARIO GESTIONALE**  
 USCITA 2013

Capitolo	G E S T I O N E dei R E S I D U I				G E S T I O N E di C A S S A				Tot. Residui (9+15)		
	Residui Iniziali	Pagati	Da Pagare (16-14)	Totali (14+15)	Var.in + (16-13)	Var.in - (13-16)	Previsioni	Pagamenti		Diff.in + (20-19)	Diff.in - (19-20)
2	13	14	15	16	17	18	19	20	21	22	23
11590.0	0,00	0,00	0,00	0,00	0,00	0,00	0,00	0,00	0,00	0,00	0,00
11640.0	0,00	0,00	0,00	0,00	0,00	0,00	0,00	0,00	0,00	0,00	0,00
11650.0	0,00	0,00	0,00	0,00	0,00	0,00	0,00	0,00	0,00	0,00	0,00
11660.0	0,00	0,00	0,00	0,00	0,00	0,00	0,00	0,00	0,00	0,00	0,00
11670.0	0,00	0,00	0,00	0,00	0,00	0,00	0,00	0,00	0,00	0,00	0,00
11680.0	0,00	0,00	0,00	0,00	0,00	0,00	0,00	0,00	0,00	0,00	0,00
11690.0	0,00	0,00	0,00	0,00	0,00	0,00	0,00	0,00	0,00	0,00	0,00
11700.0	0,00	0,00	0,00	0,00	0,00	0,00	0,00	0,00	0,00	0,00	0,00
11710.0	0,00	0,00	0,00	0,00	0,00	0,00	0,00	0,00	0,00	0,00	0,00
11720.0	0,00	0,00	0,00	0,00	0,00	0,00	0,00	0,00	0,00	0,00	0,00



*Handwritten signature in blue ink.*



**ENTE PARCO NAZIONALE DELL'ASPRROMONTE**  
**RENDICONTO FINANZIARIO GESTIONALE**  
**USCITA 2013**

Data elaborazione: 22-05-2014  
 ALLEGATO 10 (Parte A)  
 Pagina 15

Capitolo	Denominazione	4	5	6	7	8	9	10	11	12
		Previsione Iniziale	Var.in + (7-4)	Var.in - (4-7)	Prev.Defin. (4+5-6)	Somme Pagate	Da Pagare (10-8)	Tot.Imp. (8+9)	Diff.in + (10-7)	Diff.in - (7-10)
2	3									
11730.0	Interventi di tutela della biodiversità fiumara dell'Amendolea	10.372,00	0,00	0,00	10.372,00	0,00	0,00	0,00	0,00	10.372,00
11740.0	SPESA PSR CALABRIA 2007/2013 MISURA 227 - SOSTEGNO AGLI INVESTIMENTI PRODUTTIVI	0,00	1.370.775,74	0,00	1.370.775,74	0,00	0,00	0,00	0,00	1.370.775,74
	<b>Totale 1.2.1.1</b>	2.920.565,26	1.370.775,74	0,00	4.291.341,00	20.538,17	1.049.895,47	1.070.433,64	0,00	3.220.907,36
	<b>1.2.1.2 - 1.2.1.2 CATEGORIA 1 ACQUISIZIONE DI IMMOBILIZZAZIONI TECNICHE</b>									
12010.0	Acquisto di mobili arredi e macchine d'ufficio e impianti	40.000,00	0,00	0,00	40.000,00	7.519,69	0,00	7.519,69	0,00	32.480,31
12020.0	Acquisto di libri e pubblicazioni per la biblioteca e software e universalità di beni	0,00	0,00	0,00	0,00	0,00	0,00	0,00	0,00	0,00
12030.0	Acquisto di macchine ed attrezzature scientifiche	0,00	0,00	0,00	0,00	0,00	0,00	0,00	0,00	0,00
12040.0	Acquisto di mobili arredi macchine d'ufficio C.T.A	10.000,00	0,00	0,00	10.000,00	6.280,48	0,00	6.280,48	0,00	3.719,52
12050.0	Acquisto di automezzi per il parco	0,00	0,00	0,00	0,00	0,00	0,00	0,00	0,00	0,00
12060.0	Acquisto di automezzi per il C.T.A.	0,00	0,00	0,00	0,00	0,00	0,00	0,00	0,00	0,00
12070.0	Acquisto di attrezzatura varia	0,00	0,00	0,00	0,00	0,00	0,00	0,00	0,00	0,00
12080.0	Acquisto impianti radio attrezzature varie e radiocomunicazioni	0,00	0,00	0,00	0,00	0,00	0,00	0,00	0,00	0,00
12090.0	Acquisto arredi per centri visita e puni base (NUOVA ISTITUZIONE)	40.000,00	0,00	0,00	40.000,00	0,00	0,00	0,00	0,00	40.000,00



*Handwritten signature in blue ink, appearing to read 'G. B. m. l. T. d.' with a large flourish.*

**ENTE PARCO NAZIONALE DELL'ASPRROMONTE**  
**RENDICONTO FINANZIARIO GESTIONALE**  
**USCITA 2013**

Capitolo	G E S T I O N E d e i R E S I D U I					G E S T I O N E d i C A S S A					Tot. Residui (9+15)
	Residui Iniziali	Pagati	Da Pagare (16-14)	Totali (14+15)	Var. in + (16-13)	Var. in - (13-16)	Previsioni	Pagamenti	Diff. in + (20-19)	Diff. in - (19-20)	
2	13	14	15	16	17	18	19	20	21	22	23
11730.0	0,00	0,00	0,00	0,00	0,00	0,00	10.372,00	0,00	0,00	10.372,00	0,00
11740.0	0,00	0,00	0,00	0,00	0,00	0,00	1.370.775,74	0,00	0,00	1.370.775,74	0,00
<b>Totale</b>	<b>2.304.892,04</b>	<b>119.350,57</b>	<b>1.712.902,97</b>	<b>1.832.253,54</b>	<b>0,00</b>	<b>472.638,50</b>	<b>6.596.233,04</b>	<b>139.888,74</b>	<b>0,00</b>	<b>6.456.344,30</b>	<b>2.762.798,44</b>
12010.0	0,00	0,00	0,00	0,00	0,00	0,00	40.000,00	7.519,69	0,00	32.480,31	0,00
12020.0	0,00	0,00	0,00	0,00	0,00	0,00	0,00	0,00	0,00	0,00	0,00
12030.0	0,00	0,00	0,00	0,00	0,00	0,00	0,00	0,00	0,00	0,00	0,00
12040.0	3.114,18	3.114,18	0,00	3.114,18	0,00	0,00	13.114,18	9.394,66	0,00	3.719,52	0,00
12050.0	0,00	0,00	0,00	0,00	0,00	0,00	0,00	0,00	0,00	0,00	0,00
12060.0	0,00	0,00	0,00	0,00	0,00	0,00	0,00	0,00	0,00	0,00	0,00
12070.0	0,00	0,00	0,00	0,00	0,00	0,00	0,00	0,00	0,00	0,00	0,00
12080.0	0,00	0,00	0,00	0,00	0,00	0,00	0,00	0,00	0,00	0,00	0,00
12090.0	0,00	0,00	0,00	0,00	0,00	0,00	40.000,00	0,00	0,00	40.000,00	0,00




*[Handwritten signature]*

**ENTE PARCO NAZIONALE DELL' ASPROMONTE**  
**RENDICONTO FINANZIARIO GESTIONALE**  
 USCITA 2013

Data elaborazione: 22-05-2014  
 ALLEGATO 10 (Parte A)  
 Pagina 16


Capitolo	Denominazione	G E S T I O N E d i C O M P E T E N Z A									
		4	5	6	7	8	9	10	11	12	
	Previsione Iniziale	Var. in + (7-4)	Var. in - (4-7)	Prev. Defin. (4+5-6)	Somme Pagate	Da Pagare (10-8)	Tot. Imp. (8+9)	Diff. in + (10-7)	Diff. in - (7-10)		
2	3										
12120.0	Realizzazione archivio digitale di immagini video	0,00	0,00	0,00	0,00	0,00	0,00	0,00	0,00	0,00	
12130.0	Realizzazione progetto parco in carrozza	0,00	0,00	0,00	0,00	0,00	0,00	0,00	0,00	0,00	
	<b>Totale 1.2.1.1.2</b>	90.000,00	0,00	0,00	90.000,00	13.800,17	13.800,17	0,00	0,00	76.199,83	
	<b>1.2.1.3 - 1.2.1.3 CATEGORIA PARTECIPAZIONI E ACQUISTO DI VALORI MOBILIARI</b>										
13010.0	Sottoscrizioni, acquisti e conferimenti di partecipazioni azionarie e /o quote	0,00	0,00	0,00	0,00	0,00	0,00	0,00	0,00	0,00	
13020.0	Conferimenti e quote di partecipazione al patrimonio di altri enti	0,00	0,00	0,00	0,00	0,00	0,00	0,00	0,00	0,00	
13030.0	Acquisti di altri titoli di credito	0,00	0,00	0,00	0,00	0,00	0,00	0,00	0,00	0,00	
13040.0	Acquisto titoli emessi o garantiti dallo stato o assimilati	0,00	0,00	0,00	0,00	0,00	0,00	0,00	0,00	0,00	
13050.0	Depositi buoni postali	0,00	0,00	0,00	0,00	0,00	0,00	0,00	0,00	0,00	
	<b>Totale 1.2.1.3</b>	0,00	0,00	0,00	0,00	0,00	0,00	0,00	0,00	0,00	
	<b>1.2.1.5 - 1.2.1.5 - CATEGORIA INDENNITA' DI ANZIANITA' E ASSIMILARI AL PERSONALE CESSATO DAL SERVIZIO</b>										
16010.0	Indennità di anzianità e similari al personale cessato dal servizio	432.392,43	0,00	0,00	432.392,43	85.156,48	85.156,48	0,00	0,00	347.235,95	
	<b>Totale 1.2.1.5</b>	432.392,43	0,00	0,00	432.392,43	85.156,48	85.156,48	0,00	0,00	347.235,95	
	<b>1.2.2 - 1.2.2 FUNZIONE 2 ONERI COMUNI</b>										
	<b>1.2.2.1 - 1.2.2.1 RIMBORSI DI MUTUI</b>										



*Handwritten signature*  
*Handwritten initials*

**ENTE PARCO NAZIONALE DELL'ASPRROMONTE**  
**RENDICONTO FINANZIARIO GESTIONALE**  
 USCITA 2013

Capitolo	G E S T I O N E dei R E S I D U I										G E S T I O N E di C A S S A		
	Residui Iniziali	Pagati	Da Pagare (16-14)	Totali (14+15)	Var.in + (16-13)	Var.in - (13-16)	Previsioni	Pagamenti	Diff.in + (20-19)	Diff.in - (19-20)	Tot.Residui (9+15)		
2	13	14	15	16	17	18	19	20	21	22	23		
12120.0	0,00	0,00	0,00	0,00	0,00	0,00	0,00	0,00	0,00	0,00	0,00		
12130.0	0,00	0,00	0,00	0,00	0,00	0,00	0,00	0,00	0,00	0,00	0,00		
<b>Totale</b>	3.114,18	3.114,18	0,00	3.114,18	0,00	0,00	93.114,18	16.914,35	0,00	76.199,83	0,00		
13010.0	0,00	0,00	0,00	0,00	0,00	0,00	0,00	0,00	0,00	0,00	0,00		
13020.0	0,00	0,00	0,00	0,00	0,00	0,00	0,00	0,00	0,00	0,00	0,00		
13030.0	0,00	0,00	0,00	0,00	0,00	0,00	0,00	0,00	0,00	0,00	0,00		
13040.0	0,00	0,00	0,00	0,00	0,00	0,00	0,00	0,00	0,00	0,00	0,00		
13050.0	0,00	0,00	0,00	0,00	0,00	0,00	0,00	0,00	0,00	0,00	0,00		
<b>Totale</b>	0,00	0,00	0,00	0,00	0,00	0,00	0,00	0,00	0,00	0,00	0,00		
16010.0	0,00	0,00	0,00	0,00	0,00	0,00	432.392,43	85.156,48	0,00	347.235,95	0,00		
<b>Totale</b>	0,00	0,00	0,00	0,00	0,00	0,00	432.392,43	85.156,48	0,00	347.235,95	0,00		
1.2.2													
1.2.2.1													



*Handwritten signature and initials:*  
 G. 18/05/13 mls  
 Ved

**ENTE PARCO NAZIONALE DELL'ASPRROMONTE**  
**RENDICONTO FINANZIARIO GESTIONALE**  
**USCITA 2013**

Data elaborazione: 22-05-2014  
 ALLEGATO 10 (Parte A)  
 Pagina 17

Capitolo	Denominazione	G E S T I O N E d i C O M P E T E N Z A											
		Previsione Iniziale	Var. in + (7-4)	Var. in - (4-7)	Prev. Definitiva (4+5-6)	Somme Pagate	Da Pagare (10-8)	Tot. Imp. (8+9)	Diff. in + (10-7)	Diff. in - (7-10)			
2	3	4	5	6	7	8	9	10	11	12			
17010.0	RIMBORSO RATA MUTUO PER INVESTIMENTI	0,00	0,00	0,00	0,00	0,00	0,00	0,00	0,00	0,00			
	<b>Totale 1.2.2.1</b>	0,00	0,00	0,00	0,00	0,00	0,00	0,00	0,00	0,00			
	<b>Totale 1.2 TITOLO II - USCITE IN CONTO CAPITALE</b>	3.442.957,69	1.370.775,74	0,00	4.813.733,43	119.494,82	1.049.895,47	1.169.390,29	0,00	3.644.343,14			



*Handwritten signature:* G. B. ...  
*Handwritten initials:* Tel.

**ENTE PARCO NAZIONALE DELL'ASPRROMONTE**  
**RENDICONTO FINANZIARIO GESTIONALE**  
 USCITA 2013

Capitolo	G E S T I O N E dei R E S I D U I				G E S T I O N E di C A S S A				Tot. Residui (9+15)		
	Residui Iniziali	Pagati	Da Pagare (16-14)	Totali (14+15)	Var.in + (16-13)	Var.in - (13-16)	Previsioni	Pagamenti		Diff.in + (20-19)	Diff.in - (19-20)
2	13	14	15	16	17	18	19	20	21	22	23
17010.0	0,00	0,00	0,00	0,00	0,00	0,00	0,00	0,00	0,00	0,00	0,00
<b>Totale</b>	0,00	0,00	0,00	0,00	0,00	0,00	0,00	0,00	0,00	0,00	0,00
<b>Totale Titolo</b>	2.308.006,22	122.464,75	1.712.902,97	1.835.367,72	0,00	472.638,50	7.121.739,65	241.959,57	0,00	6.879.780,08	2.762.798,44




*[Handwritten signature]*

**ENTE PARCO NAZIONALE DELL'ASPROMONTE**  
**RENDICONTO FINANZIARIO GESTIONALE**  
**USCITA 2013**

Data elaborazione: 22-05-2014  
 ALLEGATO 10 (Parte A)  
 Pagina 18


Capitolo	Denominazione	G E S T I O N E d i C O M P E T E N Z A								
		Previsione Iniziale	Var.in + (7-4)	Var.in - (4-7)	Prev.Defin. (4+5-6)	Somme Pagate	Da Pagare (10-8)	Tot.Imp. (8+9)	Diff.in + (10-7)	Diff.in - (7-10)
2	3	4	5	6	7	8	9	10	11	12
	1 - CENTRO DI RESPONSABILITA'									
	1.4 - 1.4 TITOLO IV - PARTITE DI GIRO									
	1.4.1 - 1.4.1 FUNZIONE 1 - USCITE AVENTI NATURA DI PARTITE DI GIRO									
	1.4.1.1 - 1.4.1.1- CATEGORIA USCITE AVENTI NATURA DI PARTITE DI GIRO									
21010.0	Ritenute Irpef	150.000,00	0,00	0,00	150.000,00	122.009,00	0,00	122.009,00	0,00	27.991,00
21011.0	Ritenute Addizionale Regionale	20.000,00	0,00	0,00	20.000,00	10.957,16	0,00	10.957,16	0,00	9.042,84
21012.0	Ritenute Addizionale Comunale	10.000,00	0,00	0,00	10.000,00	3.730,36	0,00	3.730,36	0,00	6.269,64
21020.0	Ritenute previdenziali ed assistenziali	80.000,00	0,00	0,00	80.000,00	55.210,40	0,00	55.210,40	0,00	24.789,60
21030.0	Ritenute diverse	5.000,00	0,00	0,00	5.000,00	0,00	0,00	0,00	0,00	5.000,00
21040.0	Trattenute a favore di terzi	25.000,00	0,00	0,00	25.000,00	9.958,17	0,00	9.958,17	0,00	15.041,83
21050.0	Depositi cauzionali	5.000,00	0,00	0,00	5.000,00	0,00	0,00	0,00	0,00	5.000,00
21060.0	Recupero anticipazione fondo economale	5.000,00	0,00	0,00	5.000,00	2.500,00	0,00	2.500,00	0,00	2.500,00
21080.0	Anticipazioni varie	3.000,00	0,00	0,00	3.000,00	0,00	0,00	0,00	0,00	3.000,00
21090.0	Partite in conto sospesi	38.000,00	0,00	0,00	38.000,00	0,00	0,00	0,00	0,00	38.000,00
21100.0	Partite in conto di terzi	10.000,00	0,00	0,00	10.000,00	0,00	0,00	0,00	0,00	10.000,00
21110.0	IVA a debito	2.000,00	0,00	0,00	2.000,00	0,00	0,00	0,00	0,00	2.000,00
	<b>Totale 1.4.1.1</b>	<b>353.000,00</b>	<b>0,00</b>	<b>0,00</b>	<b>353.000,00</b>	<b>204.365,09</b>	<b>0,00</b>	<b>204.365,09</b>	<b>0,00</b>	<b>148.634,91</b>



*Handwritten signature in blue ink.*

**ENTE PARCO NAZIONALE DELL'ASPROMONTE**  
**RENDICONTO FINANZIARIO GESTIONALE**  
**USCITA 2013**

Capitolo	G E S T I O N E d e i R E S I D U I				G E S T I O N E d i C A S S A				Tot. Residui (9+15)		
	Residui Iniziali	Pagati	Da Pagare (16-14)	Totali (14+15)	Var.in + (16-13)	Var.in - (13-16)	Previsioni	Pagamenti		Diff.in + (20-19)	Diff.in - (19-20)
2	13	14	15	16	17	18	19	20	21	22	23
1				0,00	0,00	0,00	0,00	0,00	0,00	0,00	0,00
1.4											
1.4.1											
1.4.1.1											
21010.0	0,00	0,00	0,00	0,00	0,00	0,00	150.000,00	122.009,00	0,00	27.991,00	0,00
21011.0	0,00	0,00	0,00	0,00	0,00	0,00	20.000,00	10.957,16	0,00	9.042,84	0,00
21012.0	0,00	0,00	0,00	0,00	0,00	0,00	10.000,00	3.730,36	0,00	6.269,64	0,00
21020.0	0,00	0,00	0,00	0,00	0,00	0,00	80.000,00	55.210,40	0,00	24.789,60	0,00
21030.0	0,00	0,00	0,00	0,00	0,00	0,00	5.000,00	0,00	0,00	5.000,00	0,00
21040.0	0,00	0,00	0,00	0,00	0,00	0,00	25.000,00	9.958,17	0,00	15.041,83	0,00
21050.0	0,00	0,00	0,00	0,00	0,00	0,00	5.000,00	0,00	0,00	5.000,00	0,00
21060.0	0,00	0,00	0,00	0,00	0,00	0,00	5.000,00	2.500,00	0,00	2.500,00	0,00
21080.0	0,00	0,00	0,00	0,00	0,00	0,00	3.000,00	0,00	0,00	3.000,00	0,00
21090.0	0,00	0,00	0,00	0,00	0,00	0,00	38.000,00	0,00	0,00	38.000,00	0,00
21100.0	0,00	0,00	0,00	0,00	0,00	0,00	10.000,00	0,00	0,00	10.000,00	0,00
21110.0	0,00	0,00	0,00	0,00	0,00	0,00	2.000,00	0,00	0,00	2.000,00	0,00
<b>Totale</b>	<b>0,00</b>	<b>0,00</b>	<b>0,00</b>	<b>0,00</b>	<b>0,00</b>	<b>0,00</b>	<b>353.000,00</b>	<b>204.365,09</b>	<b>0,00</b>	<b>148.634,91</b>	<b>0,00</b>



*per [Signature]*



**ENTE PARCO NAZIONALE DELL'ASPROMONTE**  
**RENDICONTO FINANZIARIO GESTIONALE**  
 USCITA 2013

Data elaborazione: 22-05-2014  
 ALLEGATO 10 (Parte A)  
 Pagina 19

Capitolo	Denominazione	G E S T I O N E d i C O M P E T E N Z A									
		Previsione Iniziale 4	Var.in + (7-4) 5	Var.in - (4-7) 6	Prev.Defin. (4+5-6) 7	Somme Pagate 8	Da Pagare (10-8) 9	Tot.Imp. (8+9) 10	Diff.in + (10-7) 11	Diff.in - (7-10) 12	
2	3 Totale 1.4 TITOLO IV - PARTITE DI GIRO	353.000,00	0,00	0,00	353.000,00	204.365,09	0,00	204.365,09	0,00	12	148.634,91



*Gen 18/2014*  
*[Signature]*

**ENTE PARCO NAZIONALE DELL'ASPRORMONTE**  
**RENDICONTO FINANZIARIO GESTIONALE**  
 USCITA 2013

Capitolo	G E S T I O N E dei R E S I D U I				G E S T I O N E di C A S S A				Tot. Residui (9+15)		
	Residui Iniziali	Pagati	Da Pagare (16-14)	Totali (14+15)	Var.in + (16-13)	Var.in - (13-16)	Previsioni	Pagamenti		Diff.in + (20-19)	Diff.in - (19-20)
2	13	14	15	16	17	18	19	20	21	22	23
Totale Titolo	0,00	0,00	0,00	0,00	0,00	0,00	353.000,00	204.365,09	0,00	148.634,91	0,00



*Handwritten signature in blue ink, appearing to read 'G. Neri'.*

**ENTE PARCO NAZIONALE DELL'ASPRROMONTE**  
**RENDICONTO FINANZIARIO GESTIONALE**  
**USCITA 2013**

Data elaborazione: 22-05-2014  
 ALLEGATO 10 (Parte A)  
 Pagina 20

Capitolo	Denominazione	G E S T I O N E d i C O M P E T E N Z A									
		4	5	6	7	8	9	10	11	12	
	Previsione Iniziale	Var.in + (7-4)	Var.in - (4-7)	Prev.Defin. (4+5-6)	Somme Pagate	Da Pagare (10-8)	Tot.Imp. (8+9)	Diff.in + (10-7)	Diff.in - (7-10)		
2	3										
	Rispirogo dei titoli C.D.R. 1										
	Titolo I	3.298.080,69	260.000,00	0,00	3.558.080,69	1.076.372,59	2.757.915,43	0,00	800.165,26		
	Titolo II	3.442.957,69	1.370.775,74	0,00	4.813.733,43	1.049.895,47	1.169.390,29	0,00	3.644.343,14		
	Titolo III	0,00	0,00	0,00	0,00	0,00	0,00	0,00	0,00		
	Titolo IV	353.000,00	0,00	0,00	353.000,00	204.365,09	204.365,09	0,00	148.634,91		
	<b>TOTALE DELLE USCITE C.D.R. 1</b>	<b>7.094.038,38</b>	<b>1.630.775,74</b>	<b>0,00</b>	<b>8.724.814,12</b>	<b>2.126.268,06</b>	<b>4.131.670,81</b>	<b>0,00</b>	<b>4.593.143,31</b>		



*Giuseppe...*  
*Bel*

**ENTE PARCO NAZIONALE DELL'ASPRROMONTE**  
**RENDICONTO FINANZIARIO GESTIONALE**  
**USCITA 2013**

Capitolo	G E S T I O N E d e i R E S I D U I										G E S T I O N E d i C A S S A			
	Residui Iniziali	Pagati	Da Pagare (16-14)	Totali (14+15)	Var.in + (16-13)	Var.in - (13-16)	Previsioni	Pagamenti	Diff.in + (20-19)	Diff.in - (19-20)	Tot. Residui (9+15)			
2	13	14	15	16	17	18	19	20	21	22	23			
Titolo I	2.333.255,55	999.414,54	1.062.131,09	2.061.545,63	0,00	271.709,92	5.891.336,24	2.680.957,38	0,00	3.210.378,86	2.138.503,68			
Titolo II	2.308.006,22	122.464,75	1.712.902,97	1.835.367,72	0,00	472.638,50	7.121.739,65	241.959,57	0,00	6.879.780,08	2.762.798,44			
Titolo III	0,00	0,00	0,00	0,00	0,00	0,00	0,00	0,00	0,00	0,00	0,00			
Titolo IV	0,00	0,00	0,00	0,00	0,00	0,00	353.000,00	204.365,09	0,00	148.634,91	0,00			
<b>Totale Titolo</b>	<b>4.641.261,77</b>	<b>1.121.879,29</b>	<b>2.775.034,06</b>	<b>3.896.913,35</b>	<b>0,00</b>	<b>744.348,42</b>	<b>13.366.075,89</b>	<b>3.127.282,04</b>	<b>0,00</b>	<b>10.238.793,85</b>	<b>4.901.302,12</b>			



*G. P. m. h.*  
*Red.*

**ENTE PARCO NAZIONALE DELL'ASPRROMONTE**  
**RENDICONTO FINANZIARIO GESTIONALE**  
**USCITA 2013**

Data elaborazione: 22-05-2014

ALLEGATO 10 (Parte A)

Pagina 21

Capitolo	Denominazione	G E S T I O N E di C O M P E T E N Z A									
		4	5	6	7	8	9	10	11	12	
		Previsione Iniziale	Var.in + (7-4)	Var.in - (4-7)	Prev.Defin. (4+5-6)	Somme Pagate	Da Pagare (10-8)	Tot.Imp. (8+9)	Diff.in + (10-7)	Diff.in - (7-10)	
2	3										
	RIEPILOGO GENERALE										
	Titolo I	3.298.080,69	260.000,00	0,00	3.558.080,69	1.681.542,84	1.076.372,59	2.757.915,43	0,00	800.165,26	
	Titolo II	3.442.957,69	1.370.775,74	0,00	4.813.733,43	119.494,82	1.049.895,47	1.169.390,29	0,00	3.644.343,14	
	Titolo III	0,00	0,00	0,00	0,00	0,00	0,00	0,00	0,00	0,00	
	Titolo IV	353.000,00	0,00	0,00	353.000,00	204.365,09	0,00	204.365,09	0,00	148.634,91	
	TOTALE DELLE USCITE	7.094.038,38	1.630.775,74	0,00	8.724.814,12	2.005.402,75	2.126.268,06	4.131.670,81	0,00	4.593.143,31	
	Disavanzo di amministrazione	0,00	0,00	0,00	0,00						
	TOTALE GENERALE DELLE USCITE	7.094.038,38	1.630.775,74	0,00	8.724.814,12	2.005.402,75	2.126.268,06	4.131.670,81	0,00	4.593.143,31	

  
  
*Ted*

**ENTE PARCO NAZIONALE DELL'ASPRROMONTE**  
**RENDICONTO FINANZIARIO GESTIONALE**  
 USCITA 2013

Capitolo	G E S T I O N E dei R E S I D U I										G E S T I O N E di C A S S A			
	Residui Iniziali	Pagati	Da Pagare (16-14)	Totali (14+15)	Var.in + (16-13)	Var.in - (13-16)	Previsioni	Pagamenti	Diff.in + (20-19)	Diff.in - (19-20)	Tot.Residui (9+15)			
2	13	14	15	16	17	18	19	20	21	22	23			
TITOLO I	2.333.255,55	999.414,54	1.062.131,09	2.061.545,63	0,00	271.709,92	5.891.336,24	2.680.957,38	0,00	3.210.378,86	2.138.503,68			
TITOLO II	2.308.006,22	122.464,75	1.712.902,97	1.835.367,72	0,00	472.638,50	7.121.739,65	241.959,57	0,00	6.879.780,08	2.762.798,44			
TITOLO III	0,00	0,00	0,00	0,00	0,00	0,00	0,00	0,00	0,00	0,00	0,00			
TITOLO IV	0,00	0,00	0,00	0,00	0,00	0,00	353.000,00	204.365,09	0,00	148.634,91	0,00			
Totale Titolo	4.641.261,77	1.121.879,29	2.775.034,06	3.896.913,35	0,00	744.348,42	13.366.075,89	3.127.282,04	0,00	10.238.793,85	4.901.302,12			
Totale Titolo	4.641.261,77	1.121.879,29	2.775.034,06	3.896.913,35	0,00	744.348,42	13.366.075,89	3.127.282,04	0,00	10.238.793,85	4.901.302,12			



*G. Spadaro*  
*Tedeschi*

## 2 CONTO ECONOMICO 2013

Il Responsabile  
del Servizio Finanziario  
(Dott.ssa Federica Cuzzola)

*Federica Cuzzola*

Il Direttore  
(arch. Tommaso Tedesco)

*Tommaso Tedesco*




*Stefano*

CONTO ECONOMICO

Allegato 11  
(previsto dall'art.41, comma 4)

	Anno 2013		Anno 2012	
	Parziali	Totali	Parziali	Totali
	A) VALORE DELLA PRODUZIONE			
1) Proventi e corrispettivi per la produzione della prestazioni di servizi *			3.013,00	
2) Variazione delle rimanenze dei prodotti in corso di lavorazione, semilavorati e finiti	2.269,00			
3) Variazione dei lavori in corso su ordinazione				
4) Incrementi di immobilizzazioni per lavori interni				
5) Altri ricavi e proventi, con separata indicazione dei contributi di competenza dell'esercizio	2.590.367,00		3.617.714,00	
<b>Totale valore della produzione (A)</b>		<b>2.592.636,00</b>		<b>3.620.727,00</b>
B) COSTI DELLA PRODUZIONE				
6) per materie prime, sussidiarie, consumo e merci.	1.404.961,00		720.904,00	
7) Per servizi **	41.474,00		35.845,00	
8) per godimento beni di terzi **				
9) Per il personale				
a) salari e stipendi	745.573,00		707.294,00	
b) oneri sociali	141.687,00		131.404,00	
c) trattamento di fine rapporto	39.217,00		38.271,00	
d) trattamento di quiescenza e simili				
e) altri costi	30.595,00		25.921,00	
10) Ammortamenti e svalutazioni				
a) Ammortamento delle immobilizzazioni immateriali	27.607,00		21.763,00	
b) Ammortamento delle immobilizzazioni materiali	78.127,00		92.151,00	
c) Altre svalutazioni delle immobilizzazioni				
d) Svalutazione dei crediti compresi nell'attivo circolante e delle disponibilità liquide				
11) Variazione delle rimanenze delle materie prime, sussidiarie, di consumo e merci				
12) Accantonamento per rischi				
13) Accantonamenti ai fondi per oneri				
14) Oneri diversi di gestione	316.389,00		1.025.105,00	
<b>Totale Costi (B)</b>		<b>2.825.630,00</b>		<b>2.798.658,00</b>
<b>DIFFERENZA TRA VALORE E COSTI DELLA PRODUZIONE (A - B)</b>		<b>-232.994,00</b>		<b>822.069,00</b>






CONTO ECONOMICO

Allegato 11  
(previsto dall'art.41, comma 4)

	Anno 2013		Anno 2012	
	Parziali	Totali	Parziali	Totali
C) PROVENTI E ONERI FINANZIARI				
15) Proventi da partecipazioni				
16) Altri proventi finanziari				
a) di crediti iscritti nelle immobilizzazioni				
b) di titoli iscritti nelle immobilizzazioni che non costituiscono partecipazioni				
c) di titoli iscritti nell'attivo circolante che non costituiscono partecipazioni				
d) proventi diversi dai precedenti				
17) Interessi e altri oneri finanziari				
17-bis) Utili e perdite sui cambi	6.522,00		6.525,00	
<b>Totale proventi ed oneri finanziari (15+16-17)</b>				
D) RETTIFICHE DI VALORE DI ATTIVITA' FINANZIARIE				
18) Rivalutazioni :				
a) di partecipazioni				
b) di immobilizzazioni finanziarie				
c) di titoli iscritti nell'attivo circolante				
19) Svalutazioni				
a) di partecipazioni				
b) di immobilizzazioni finanziarie				
c) di titoli iscritti nell'attivo circolante				
<b>Totale rettifiche di valore (18-19)</b>				
E) PROVENTI E ONERI STRAORDINARI				
20) Proventi, con separata indicazione delle plusvalenze da alienazioni i cui ricavi non sono iscrivibili al n.5)	2.419,00		2.810,00	
21) Oneri straordinari, con separata indicazione delle minusvalenze da alienazioni i cui effetti contabili non sono iscrivibili al n.14)	824.126,00		918.070,00	
22) Sopravvenienze attive ed insussistenze del passivo derivanti dalle gestione dei residui	345.359,00		25.895,00	
23) Sopravvenienze passive ed insussistenze dell'attivo derivanti dalla gestione dei residui				
<b>Totale delle partire straordinarie (20-21+22-23)</b>		481.186,00		893.985,00
Risultato prima delle imposte (A-B+C+D+E)		241.670,00		1.709.529,00
Imposte dell'esercizio				
	70.713,00		75.604,00	
<b>Avanzo/Disavanzo/Pareggio economico</b>		170.957,00		1.633.925,00


\* Entrate correnti depurate dei proventi finanziari: lett. c) e dei proventi straordinari (di natura finanziaria): lett. d)  
 \*\* Uscite correnti depurate degli oneri finanziari: lett. c) e degli oneri straordinari (di natura finanziaria): lett. d)

*De 14/05/2013*



**QUADRO DI RICLASSIFICAZIONE DEI RISULTATI ECONOMICI**

	ANNO N	ANNO N-1	+ 0 -
	2013	2012	
<b>A. RICAVI</b>	<b>2.592.636,00</b>	<b>3.620.727,00</b>	<b>-1.028.091,00</b>
Variazione delle rimanenze di prodotti in corso di lavorazione, semilavorati e finiti lavorazioni in corso su ordinazione	0,00	0,00	0,00
<b>B. VALORE DELLA PRODUZIONE "TIPICA"</b>	<b>2.592.636,00</b>	<b>3.620.727,00</b>	
Consumi di materie prime e servizi esterni	1.446.435,00	756.749,00	689.686,00
<b>C. VALORE AGGIUNTO</b>	<b>4.039.071,00</b>	<b>4.377.476,00</b>	
Costo del lavoro	957.072,00	902.890,00	54.182,00
<b>D. MARGINE OPERATIVO LORDO</b>	<b>189.129,00</b>	<b>1.961.088,00</b>	
Ammortamenti	105.734,00	113.914,00	-8.180,00
Stanziamenti a fondi rischi ed oneri	0,00	0,00	0,00
Saldo proventi ed oneri diversi	316.389,00	1.025.105,00	-708.716,00
<b>E. RISULTATO OPERATIVO</b>	<b>-232.994,00</b>	<b>822.069,00</b>	
Proventi ed oneri finanziari	-6.522,00	-6.525,00	3,00
Rettifiche di valore di attività finanziarie	0,00	0,00	0,00
<b>F. RISULTATO PRIMA DEI COMPONENTI STRAORDINARI E DELLE IMPOSTE</b>	<b>-239.516,00</b>	<b>815.544,00</b>	
Proventi ed oneri straordinari	481.186,00	893.985,00	-412.799,00
<b>G. RISULTATO PRIMA DELLE IMPOSTE</b>	<b>241.670,00</b>	<b>1.709.529,00</b>	
Imposte di esercizio	70.713,00	75.604,00	-4.891,00
<b>H. AVANZO/PAREGGIO/DISAVANZO ECONOMICO DEL PERIODO</b>	<b>170.957,00</b>	<b>1.633.925,00</b>	



*Red*

*g. Bombardieri*

## 3 STATO PATRIMONIALE

Il Responsabile  
del Servizio Finanziario  
(Dott.ssa Cuzzola Federica)

*Federica Cuzzola*



Il Direttore  
(arch. Tommaso Tedesco)


*Tommaso Tedesco*

*De Benedetti*

STATO PATRIMONIALE

Allegato I3  
(previsto dall'art.42, comma 1)

ATTIVITA'	ANNO		PASSIVITA'	ANNO	
	2013	2012		2013	2012
<b>A) CREDITI VERSO LO STATO ED ALTRI ENTI PUBBLICI PER LA PARTECIPAZIONE AL PATRIMONIO INIZIALE</b>					
<b>B) IMMOBILIZZAZIONI</b>					
I. Immobilizzazioni immateriali					
1) Costi di impianto e di ampliamento		11.840,00			10.631.785,00
2) Costi di ricerca, di sviluppo e di pubblicità	31.476,00				1.633.925,00
3) Diritti di brevetto industriale e diritti di utilizzazione delle opere di ingegno					
4) Concessioni, licenze, marchi e diritti simili					
5) Avviamento					
6) Immobilizzazioni in corso e acconti	1.063.595,00	1.006.836,00			
7) Manutenzioni straordinarie e migliorie su beni di terzi	102.611,00	95.885,00			
8) Altre					
<b>Totale</b>	<b>1.197.682,00</b>	<b>1.114.561,00</b>			<b>12.265.710,00</b>
II. Immobilizzazioni materiali					
1) Terreni e fabbricati	960.378,00	985.361,00			
2) Impianti e macchinari	61.953,00	57.450,00			
3) Attrezzature industriali e commerciali					
4) Automezzi e motomezzi	21.683,00	38.323,00			
5) Immobilizzazioni in corso e acconti	3.687.926,00	4.280.775,00			2.000.283,00
6) Diritti reali di godimento					
7) Altri beni	19.154,00	4.154,00			
<b>Totale</b>	<b>4.750.694,00</b>	<b>5.366.063,00</b>			<b>2.000.283,00</b>
III. Immobilizzazioni finanziarie, con separata indicazione, per ciascuna voce dei crediti, degli importi esigibili entro l'esercizio successivo					
1) Partecipazione in:					
a) imprese controllate					
b) imprese collegate					
c) imprese controllanti					
d) altre imprese					
e) altri enti					
2) Crediti					
a) verso imprese controllate					
b) verso imprese collegate					
c) verso lo Stato e altri soggetti pubblici					
d) verso altri					
3) Altri titoli					
4) Crediti finanziari diversi					
<b>Totale</b>	<b>69.362,00</b>	<b>69.362,00</b>			
<b>Totale immobilizzazioni (B)</b>	<b>6.017.738,00</b>	<b>6.549.986,00</b>			
			<b>Totale patrimonio netto (A)</b>		
			<b>B) CONTRIBUTI IN CONTO CAPITALE</b>		
			1) per contributi a destinazione vincolata		
			2) per contributi indistinti per la gestione		
			3) per contributi in natura		
			<b>Totale contributi in conto capitale (B)</b>		




*Gu B m l s*

STATO PATRIMONIALE

Allegato 13  
(previsto dall'art.42, comma 1)

ATTIVITA'	ANNO		PASSIVITA'	ANNO	
	2013	2012		2013	2012
<b>C) ATTIVO CIRCOLANTE</b>					
I. Rimanenze					
1) materie prime, sussidiarie e di consumo					
2) prodotti in corso di lavorazione e semilavorati					
3) lavori in corso					
4) prodotti finiti e merci					
5) acconti					
<b>Totale</b>					474.446,00
II. Residui attivi, con separata indicazione, per ciascuna voce, degli importi esigibili oltre l'esercizio successivo					
1) Crediti verso utenti, clienti ecc.	99.698,00	108.211,00			
2) Crediti verso iscritti, soci e terzi					
3) Crediti verso imprese controllate e collegate					
4) Crediti verso lo Stato ed altri soggetti pubblici	1.630.302,00	706.399,00			
4-bis) Crediti tributari					
4-ter) Imposte anticipate					
5) Crediti verso gli altri	7.656,00	7.656,00			
<b>Totale</b>	1.737.656,00	822.266,00			
III. Attivita' finanziarie che non costituiscono immobilizzazioni					
1) Partecipazioni in imprese controllate					
2) Partecipazioni in imprese collegate					
3) Altre partecipazioni					
4) Altri titoli					
<b>Totale</b>					
IV. Disponibilita'					
1) depositi bancari e postali					
2) assegni					
3) denaro e valori in cassa	11.935.641,00	12.009.449,00			
<b>Totale</b>	11.935.641,00	12.009.449,00			
<b>Totale attivo circolante (C)</b>	13.673.297,00	12.831.715,00			
<b>D) RATEI E RISCONTI</b>					
1) Ratei attivi					
2) Risconti attivi					
<b>Totale ratei e risonanti (D)</b>					
<b>Totale attivo</b>	19.691.035,00	19.381.701,00			
<b>C) FONDI PER RISCHI ED ONERI</b>					
1) per trattamento di quiescenza e obblighi simili					
2) per imposte					
3) per altri rischi ed oneri futuri					
4) per ripristino investimenti					
<b>Totale fondi rischi ed oneri futuri (C)</b>					
<b>D) TRATTAMENTO DI FINE RAPPORTO DI LAVORO SUBORDINATO</b>					
	374.140,00				474.446,00
<b>E) RESIDUI PASSIVI, con separata indicazione, per ciascuna voce, degli importi esigibili oltre l'esercizio successivo</b>					
1) Obbligazioni					
2) verso le banche					
3) verso altri finanziatori					
4) acconti					
5) debiti verso fornitori	1.539.126,00	1.312.991,00			
6) rappresentati da titolo di credito					
7) verso imprese controllata, collegate e controllanti					
8) debiti tributari					
9) debiti verso istituti di previdenza e sicurezza sociale	-291,00	-505,00			
10) debiti verso iscritti, soci e terzi per prestazioni dovute	941.017,00	907.925,00			
11) debiti verso lo Stato ed altri soggetti pubblici	2.411.553,00	2.411.552,00			
12) debiti diversi					
<b>Totale</b>	4.901.302,00	4.641.262,00			
<b>Totale debiti (E)</b>	4.901.302,00	4.641.262,00			
<b>F) RATEI E RISCONTI</b>					
1) Ratei passivi					
2) Risconti passivi					
3) Aggio su prestiti					
4) Riserve tecniche					
<b>Totale ratei e risonanti (F)</b>					
<b>Totale passivo e netto</b>	19.691.035,00	19.381.701,00			



*Handwritten signature and initials.*

## 4 NOTA INTEGRATIVA

Il Responsabile  
del Servizio Finanziario ed Economato  
(Dott.ssa Cuzzola Federica)

*Federica Cuzzola*

Il Direttore  
(arch. Tommaso Tedesco)

*Tedesco*



*Tommaso Tedesco*

ENTE PARCO NAZIONALE DELL'ASPROMONTE  
Via Aurora – 89050 Gambarie di S. Stefano in Aspromonte

**NOTA INTEGRATIVA**

La presente nota integrativa, così come previsto dal DPR 97/2003 è un documento illustrativo di natura tecnico-contabile, riguardante l'andamento della gestione dell'ente e completa il rendiconto generale dell'anno 2013. In particolare vengono esaminate le voci del conto del bilancio, dello stato patrimoniale e del conto economico, viene altresì fatta un'analisi del risultato di amministrazione e se ne mette in evidenza la composizione.

ANALISI DELLE VOCI DEL CONTO DEL BILANCIO

Il Conto del bilancio, evidenzia le risultanze della gestione delle entrate e delle uscite distinte per titoli, categorie e capitoli, relativamente alla gestione in conto competenza e quella in conto residui.

Il rendiconto in esame si sviluppa su un ammontare di risorse iniziali (che pareggiano con le rispettive uscite) pari ad € 7.094.038,38, comprensive di € 3.444.360,86 quale quota di avanzo di amministrazione presunto. Le previsioni definitive si sono infatti assestate, a seguito di variazioni di storni e di maggiori entrate effettuate con determina n°156 del 11/06/2013 e con decreti del Presidente n°05 del 05/09/2013, n°07 del 28/10/2013 e n°11 del 22/11/2013 ad € 8.724.814,12 (comprensive di partite di giro ed avanzo di amministrazione).

Il Rendiconto finanziario gestionale presenta i seguenti risultati

ENTRATE	GESTIONE COMPETENZA			GESTIONE RESIDUI				
	Previsioni assestate	Accertate	Riscosse	Rimaste da riscuotere	Residui iniziali	Riscossi	Eliminati	Rimasti da riscuotere
Tit. I Entrate correnti	€ 3.293.677,52	€ 2.592.636,37	€ 2.591.901,06	€ 735,31	€ 770.911,13	€ 108.542,48	€ 342.368,66	€ 320.000,19
Tit. II Entrate in conto capitale	€ 1.517.802,15	€ 1.517.221,15	€ 146.445,41	€ 1.370.775,74	€ 48.954,92	€ 2.220,00	€ 590,00	€ 46.144,92
Tit. IV Partite di giro	€ 353.000,00	€ 204.365,09	€ 204.365,09	€ 0,00	€ 2.400,00	€ 0,00	€ 2.400,00	€ 0,00
Avanzo di amministrazione	€ 3.560.334,45							
<b>TOTALE</b>	<b>€ 8.724.814,12</b>	<b>€ 4.314.222,61</b>	<b>€ 2.942.711,56</b>	<b>€ 1.371.511,05</b>	<b>€ 822.266,25</b>	<b>€ 110.762,48</b>	<b>€ 345.358,66</b>	<b>€ 366.145,11</b>

1

*Gu B m l*



USCITE	GESTIONE COMPETENZA				GESTIONE RESIDUI			
	Previsioni definitive	Impegnate	Pagati	Rimasti da pagare	Residui iniziali	Pagati	Eliminati	Rimasti da pagare
Tit. I Spese di parte corrente	€ 3.558.080,69	€ 2.757.915,43	€ 1.681.542,84	€ 1.076.372,59	€ 2.333.255,55	€ 999.414,54	€ 271.709,92	€ 1.062.131,09
Tit. II Spese in Conto Capitale	€ 4.813.733,43	€ 1.169.390,29	€ 119.494,82	€ 1.049.895,47	€ 2.308.006,22	€ 122.464,75	€ 472.638,50	€ 1.712.902,97
Tit. IV Partite di giro	€ 353.000,00	€ 204.365,09	€ 204.365,09	€ 0,00	€ 0,00	€ 0,00	€ 0,00	€ 0,00
<b>TOTALE</b>	<b>€ 8.724.814,12</b>	<b>€ 4.131.670,81</b>	<b>€ 2.005.402,75</b>	<b>€ 2.126.268,06</b>	<b>€ 4.641.261,77</b>	<b>€ 1.121.879,29</b>	<b>€ 744.348,42</b>	<b>€ 2.775.034,06</b>

#### ENTRATE

Per come si evince dal prospetto suddetto per quanto riguarda le entrate, rispetto ad una previsione definitiva di € 5.164.479,67 (al netto dell'avanzo di amministrazione e comprese le partite di giro di € 353.000,00) sono stati registrati accertamenti per complessivi € 4.314.222,61 (pari al 84%) di cui incassati € 2.942.711,56 (68% rispetto all'accertato) mentre sono rimasti da riscuotere € 1.371.511,05.

#### **Entrate correnti**

Le "Entrate derivanti da trasferimenti correnti" accertate ammontano a € 2.574.398,53 che si sono rilevate minori rispetto alla previsione definitiva di € 3.238.577,52 per via di minori trasferimenti effettuati.

Le "Altre entrate" risultano accertate per € 18.237,84 pari al 33% della previsione di € 55.100,00.

Il totale delle Entrate correnti accertate ammonta a complessivi € 2.592.636,37.

Le "Entrate in conto capitale" accertate ammontano ad € 1.517.221,15 pari al 99% delle previsioni definitive che ammontano ad € 1.517.802,15.



*Handwritten signature: Gambalele Tedu*



## USCITE

Per quanto riguarda invece le uscite, rispetto ad una previsione definitiva di € 8.724.814,12 (comprese le partite di giro di € 353.000,00) si sono registrati impegni per complessivi € 4.131.670,81 (pari al 47%) di cui pagati € 2.005.402,75 (pari al 49% dell'impegnato) ed € 2.126.268,06 rimasti da pagare al 31/12/2013

### **Uscite Correnti**

- *Uscite per gli organi dell'Ente:*

Il totale impegnato ammonta ad € 54.023,23 in lieve aumento rispetto all'impegnato del 2012 pari a € 46.787,77.

- *Oneri per il personale in attività di servizio*

Il totale impegnato è stato pari ad € 917.855,85, in aumento rispetto al totale impegnato nel 2012 pari a € 864.618,51

- *Uscite per l'acquisto di beni di consumo e di servizi*

Il totale impegnato è stato pari ad € 566.011,22 in diminuzione rispetto al totale impegnato nel 2011 pari a € 613.385,24 .

Su una previsione di spesa complessiva per le tre categorie (uscite per organi dell'ente - oneri per il personale - uscite per l'acquisto di beni di servizio), di € 1.844.039,45 sono state impegnate somme per € 1.537.890,30 pari al 83% delle previsioni.

- *Uscite per prestazioni istituzionali:*

Il totale impegnato risulta pari ad € 835.145,16

- *Oneri finanziari*

Il totale impegnato nel 2013 è stato pari ad € 6.522,09

- *Oneri tributari*

Il totale impegnato è stato pari ad € 70.712,83 la cui voce più significativa è rappresentata dall'IRAP.

- *Uscite non classificabili in altre voci*

Il totale impegnato è stato pari ad € 307.645,05 detto importo si riferisce agli accantonamenti per i successivi versamenti al bilancio dello Stato a seguito dell'art. 61 del D.L. 112/2008, dell'art.6 D.L. 78 /2010 ed alle spese per liti arbitraggi, indennizzi ed accessori.

Il Totale delle Uscite correnti impegnato è stato, complessivamente di € 2.757.915,43 pari cioè al 56% della previsione definitiva di € 3.558.080,69



## Uscite in Conto Capitale

Nelle uscite per conto capitale si registra una previsione definitiva di € 4.813.733,43 e si riscontrano impegni complessivi per € 1.169.390,29 nei capitoli sotto indicati

- 11030 denominato "Manutenzione straordinaria e relativi impianti"  
€ 27.594,30 – **Manutenzione straordinaria su immobili di proprietà ed in utilizzo**
- 11040 denominato "Spese per progettazione e studi di fattibilità concorsi di progettazioni e concorsi di idee"  
€ 19.904,40 - **Progettazione Piazzale e studi Geoportale**
- 11050 denominato "Ricostruzioni ripristino e trasformazioni di immobili e relativi impianti CTA del CFS"  
€ 1.335,17 – **Manutenzione straordinaria sede CTA del CFS**
- 11220 denominato "Realizzazione centri visita e punti base"  
€ 21.721,77 – **Lavori di realizzazione interventi c/o Centri Visita del Parco**
- 11320 denominato "Iniziative per la promozione economica e sociale"  
€ 999.878,00 – **Interventi di promozione economica e sociale nei comuni del Parco**
- 12010 denominato "Acquisto in leasing ed altre forme di mobili arredi macchine d'ufficio"  
€ 7.519,69 – **Acquisto n°6 pc portatili- n°1 scanner-n°1 video proiettore- n°1 televisore- n°1 stampante**
- 12040 denominato "Acquisto mobili e arredi macchine d'ufficio e automezzi per il Cta"  
€ 6.280,48 – **Acquisto n° 4 Personal Computer e n°4 monitor-n°3 stampante – n°3 Fax – n° 6 lettori microchips per animali**

Il Totale delle uscite impegnate sia correnti che in conto capitale (escluse le partite di giro) ammonta per il 2013 a complessivi € 3.927.305,72 pari cioè al 47 % della previsione definitiva assestata in € 8.371.814,12 (escluse le partite di giro).



## GESTIONE RESIDUI

Per quanto attiene la gestione dei residui si riporta una tabella comparativa sull'andamento degli stessi nell'ultimo triennio.

	31/12/2011 (A)	31/12/2012 (B)	31/12/2013 (C)	Differenza 2013/11 (C-A)	Differenza 2013/12 (C-B)
<b>Residui Attivi</b>					
Esercizi precedenti	803.827,98	748.064,87	366.145,11	- 437.682,87	- 381.919,76
Esercizi in corso	31.465,38	74.201,38	1.371.511,05	+ 1.340.045,67	+ 1.297.309,67
<b>TOTALI</b>	<b>835.293,36</b>	<b>822.266,25</b>	<b>1.737.656,16</b>	<b>+ 902.362,80</b>	<b>+ 915.389,91</b>
<b>Residui Passivi</b>					
Esercizi precedenti	3.869.281,37	3.376.169,38	2.775.034,06	- 1.094.247,31	- 601.135,32
Esercizi in corso	1.803.924,42	1.265.092,39	2.126.268,06	+ 322.343,64	+ 861.175,67
<b>TOTALI</b>	<b>5.673.205,79</b>	<b>4.641.261,77</b>	<b>4.901.302,12</b>	<b>- 771.903,67</b>	<b>- 260.040,35</b>

I *residui attivi* al 31/12/2013 ammontano complessivamente a € 1.737.656,16.

Il totale dei residui attivi del 2012 era di € 822.266,25 mentre i residui attivi a consuntivo 2011 ammontavano a € 835.293,36.


Si è pertanto registrato dal 2011 al 2013 un aumento di € 902.362,80 mentre dal 2012 al 2013 un aumento di € 915.389,91

I *residui passivi* al 31/12/2013 ammontano a complessivi € 4.901.302,12 mentre i residui passivi a consuntivo 2011 ammontavano ad € 5.673.205,79 ed a consuntivo 2012 ad € 4.641.261,77.

Si è pertanto registrato un decremento dal 2011 al 2013 di € 771.903,67 mentre dal 2012 al 2013 un decremento di € 260.040,35.

A completamento dell'analisi sui residui si fa presente che i residui attivi insussistenti al 31/12/2013 e quindi eliminati ammontano a € 345.358,66 mentre i residui passivi eliminati al 31/12/2013 ammontano a € 769.759,25

Il totale dei pagamenti (residui e competenza) effettuati nel 2013, è stato pari a € 3.127.282,04 con un decremento di € 236.353,88 rispetto al 2012 quanto il totale dei pagamenti è stato di € 3.363.635,92.



## RIDUZIONI DI SPESA D.L. 78/2010 e D.L. 112/2008

In materia di riduzione e contenimento della spesa di spesa si fa presente quanto segue e si allegano i mandati sotto indicati:

- con mandato n° 338 del 28/03/2013 di € 9.763,00 si è provveduto al versamento delle somme al bilancio dello stato ai sensi dell'art.61 comma 17 del D.L. 112/2008;
- con mandato n°1034 del 15/10/2013 di € 7.607,00 si è provveduto al versamento delle somme al bilancio dello stato ai sensi dell'art.67 comma 6 del D.L. 112/2008;
- con mandato n°1033 del 15/10/2013 di € 3.964,18 si è provveduto al versamento delle somme al bilancio dello stato ai sensi dell'art.6 comma 21 del D.L. 78/2010 relative alla riduzioni del 10% sulle indennità e gettoni di presenza agli organi di amministrazione;
- con mandato n°1032 del 15/10/2013 di € 88.496,60 si è provveduto al versamento della somma al bilancio dello stato ai sensi dell'art.6 comma 21 del D.L. 78/2010 relativa alle riduzioni di spesa su alcuni capitoli.




*[Handwritten signature]*

Situazione Amministrativa

(previsto dall'art. 45, comma 1)


Consistenza della cassa all'inizio dell'esercizio (01.01.2012)		€ 12.009.449,47
in c/competenza	€ 2.942.711,56	
Riscossioni	€ 110.762,48	€ 3.053.747,04
in c/residui		
in c/competenza	€ 2.005.402,75	
Pagamenti	€ 1.121.879,29	€ 3.127.282,04
in c/residui		
Consistenza della cassa alla fine dell'esercizio		€ 11.935.641,47
degli esercizi precedenti	€ 366.145,11	
Residui attivi dell'esercizio	€ 1.371.511,05	€ 1.737.656,16



*Giuseppe...*

Residui passivi	degli esercizi precedenti	€ 2.775.034,06
	dell'esercizio	€ 4.901.302,12
Avanzo		€ 8.771.995,51
Disavanzo		

L'utilizzazione dell'avanzo di amministrazione per l'esercizio 2014 risulta così prevista:	
<b>Parte vincolata</b>	
al Trattamento di fine rapporto	€ 468.790,95
ai Fondi per rischi ed oneri	
al Fondo ripristino investimenti	
per i seguenti altri vincoli	€ 3.829.261,74



8 *[Handwritten signature]*

	Totale parte vincolata	€ 4.298.052,69
<b>Parte disponibile già applicata al bilancio 2014</b>		
Spese parte corrente		
Spese in conto capitale		€ 1.271.707,26
<b>Totale parte disponibile già applicata al bilancio 2014</b>		<b>€ 1.271.707,26</b>
Parte di cui non si prevede l'utilizzazione nell'esercizio 2014		
<b>Totale Risultato di amministrazione</b>		<b>€ 3.202.235,56</b>



9  
*Giuseppe...*

## STATO PATRIMONIALE E CONTO ECONOMICO

### IL CONTO ECONOMICO

Passando all'analisi delle voci del 2013 si delinea il quadro che segue.

Il Conto Economico redatto ai sensi dell'art.46 del regolamento di contabilità, accompagnato da un quadro di riclassificazione, evidenzia un avanzo economico di € 170.957. Detto importo scaturisce dagli accertamenti e dagli impegni del conto del bilancio, dalle insussistenze e sopravvenienze derivanti dalla gestione dei residui e dagli elementi economici non rilevati nel rendiconto finanziario che modificano la consistenza patrimoniale.

Detto avanzo economico scaturisce dal risultato della gestione caratteristica ovvero risultato operativo negativo di € 239.516 (dato da € 232.994 + 6.522,00), al quale va aggiunto algebricamente il risultato delle partite straordinarie di € 481.186 e sottratto il totale delle imposte sostenute nell'esercizio di € 70.713,00.

**A) Il valore della produzione** di cui ai punti 1) e 5) di complessivi € 2.592.636 ed è dato da: € 2.473.599 di contributo ordinario del Ministero dell'Ambiente, € 100.800,00 contributi regionali, € 12.768 quali recuperi e rimborsi diversi, € 3.200,00 quali fitti attivi ed € 2.269 proventi e ricavi della vendita di prodotti e il suddetto totale coincide con gli accertamenti di parte corrente del rendiconto finanziario.

**B) I costi della produzione** ammontano ad € 2.825.630 di cui ai punti 7) 8) 9) 10) e14) del conto economico.

Nello specifico:

- Costi per servizi per € 1.404.961,00
- Costi per il godimento beni di terzi per € 41.474,00
- Costi per il personale per € 957.072 così suddivisi: € 745.573 per salari e stipendi, € 141.687,00 per oneri sociali, € 39.217,00 per quota 2013 TFR ed altri costi € 30.595,00;
- Ammortamenti per complessivi € 105.734 si riferiscono all'accantonamento annuale delle quote di ammortamento delle immobilizzazioni materiali e immateriali iscritte nel patrimonio dell'Ente;

10





**C) Proventi e oneri finanziari per - € 6.522,00**

- Corrispondono ad interessi ed altri oneri finanziari dell'esercizio 2013 per - € 6.522,00;

**E) I Proventi e oneri straordinari per € 481.186,00 così suddivisi:**

- *Punto 20* L'importo di € 2.419,00 è pari alla plusvalenza da alienazione di autovettura di proprietà dell'ente completamente ammortizzata ceduta nel 2013;
- *Punto 22* L'importo di € 824.126 di cui € 769.759 si riferiscono al riaccertamento dei residui passivi e trovano riscontro nel rendiconto finanziario nelle variazioni dei residui ed € 54.367 relativi ad una rettifica operata sul fondo TFR in quanto riportava degli erronei accantonamenti relativi ad annualità pregresse;
- *Punto 23* L'importo di € 345.359 si riferisce al riaccertamento dei residui attivi e trova riscontro nel rendiconto finanziario nelle variazioni dei residui.

**RISULTATO PRIMA DELLE IMPOSTE € 241.670 (A-B -C+E)**

Imposte e tasse dell'esercizio 2013 ammontanti a complessivi € 70.713,00 relative al costo annuale dell'irap ed altri tributi.

**SITUAZIONE DOPO IMPOSTE D'ESERCIZIO € 170.957,00 PARI ALL'AVANZO ECONOMICO DI GESTIONE DELL'ESERCIZIO 2013**



11  
*R. Zamboni*

## SITUAZIONE PATRIMONIALE

La Situazione Patrimoniale evidenzia la consistenza degli elementi patrimoniali attivi e passivi, all'inizio e al termine dell'esercizio. Si specificano, di seguito le variazioni intervenute nelle varie poste.

### ATTIVITA'

Per quanto riguarda le voci relative alle immobilizzazioni immateriali e materiali sono state riportate al netto dei relativi fondi di ammortamento. Le stesse hanno subito nell'esercizio delle variazioni in aumento e in diminuzione per come riportato nel prospetto come di seguito dettagliato:

I. Immobilizzazioni immateriali	2012	Incrementi	Ammortamenti	Risultanze finali
1) Costi d'impianto e di ampliamento				
2) Costi di ricerca, di sviluppo e di pubblicità (Strumenti di pianificazione)	11.840	30.443	10.807	31.476
3) Diritti di brevetto industriale e diritti di utilizzazione delle opere di ingegno				
4) Concessione, licenze, marchi e diritti simili				
5) Avviamento				
6) Immobilizzazioni in corso e acconti				
7) manutenzione straordinaria e migliorie su beni di terzi	1.006.836	73.351	16.592	1.063.595
8) Interventi su sentieri	95.885	6.934	208	102.611
9) Sistema di biomonitoraggio				
10) Altri costi pluriennali su beni di terzi				
<b>TOTALE</b>	<b>1.114.561</b>	<b>110.727</b>	<b>27.607</b>	<b>1.197.682</b>



*R. B. m. L. Tech*

II. Immobilizzazioni materiali	2011	Incrementi	Ammortamenti	Risultanze finali
1) Terreni e fabbricati	985.361	1.903	26.886	960.378
2) Impianti e macchinari	57.449	33.016	28.512	61.953
3) Attrezzature industriali e commerciali		1.089	1.089	0
4) Automezzi e motomezzi	38.323		16.640	21.683
5) Immobilizzazioni in corso e acconti	4.280.775		593.249	3.687.526
6) Diritti reali di godimento				
7) Altri beni	4.154	20.000	5.000	19.154
<b>TOTALE</b>	<b>5.366.062</b>	<b>56.008</b>	<b>671.376</b>	<b>4.750.694</b>


Per le immobilizzazioni immateriali e materiali i valori al 31/12/2013, per come riportati nella colonna finale dei due prospetti precedenti, sono stati ottenuti, aggiungendo alla consistenza iniziale le acquisizioni effettuate nell'esercizio (si veda il pagato di parte capitale) e sottraendo poi le relative quote di ammortamento annuali e per le opere finanziate interamente con i conferimenti, avendo l'ente scelto come metodo di contabilizzazione quello del costo netto, il valore delle relative immobilizzazioni iscritte nell'attivo è stato interamente decurtato dallo stesso a fronte di una pari riduzione del conferimento nel passivo.

**Nello specifico si precisa quanto segue:**

**IL TOTALE DELLE IMMOBILIZZAZIONI E' PARI AD € 5.948.376 RIPARTITE COME SEGUE:**

**Alla voce immobilizzazioni immateriali troviamo un totale pari ad € 1.197.682 di cui:**

- Voce n.2 di cui alla tabella *Strumenti di pianificazione*, l'incremento è pari alla spesa di € 30.443, di cui € 20.243 per progettazione piazzale ANAS ed € 10.200 per studi di fattibilità relativi alla tabellazione. A fronte dell'incremento di € 10.200 per opere ultimate nel 2013, è stato rilevato per lo stesso importo il decremento nella voce ammortamenti in quanto la spesa in questione è stata finanziata con conferimenti e dal momento che l'ente ha scelto di decrementare i conferimenti ricevuti col metodo del costo netto, a fronte della diminuzione del contributo dalla voce B)1 del passivo per € 10.200, ha ridotto il valore delle immobilizzazioni realizzate con lo stesso per uguale importo.
- Nella voce ammortamenti la differenza pari a € 607 è relativa all'ammortamento annuale sui lavori di progettazione sul piazzale Anas.
- Voce n. 7 di cui alla tabella, *Manutenzioni straordinarie e migliorie su beni di terzi*, partendo dal valore all'01/01/2013 già al netto del fondo, l'incremento di € 73.351,00 è relativo a lavori per interventi di manutenzione straordinaria su beni di terzi effettuati nell'anno 2013 mentre la variazione in diminuzione di € 16.592,00 è relativa alle quote di ammortamento dell'anno;
- Voce n. 8 di cui alla tabella, *Interventi su sentieri*, partendo dal valore all'01/01/2013 già al netto del fondo di € 95.885,00 è stato incrementato di € 6.934,00 per migliorie su sentieri.



*[Handwritten signature]*

**Alla voce immobilizzazioni materiali troviamo un totale pari ad € 4.750.694 di cui:**

- Voce n. 1 di cui alla tabella, *Terreni e fabbricati*, partendo dal valore delle all'01/01/2013 di € 985.361 già al netto del fondo, l'incremento di € 1.903 è relativo a lavori di manutenzione straordinaria effettuati su beni propri capitalizzati rispetto al valore iniziale del bene stesso ed effettuati nell'anno 2013 mentre la variazione in diminuzione di € 26.886 è relativa alle quote di ammortamento dell'anno;
- Voce n. 2 di cui alla tabella, *Impianti e macchinari*, partendo dal valore all'01/01/2013 di € 57.449 già al netto del fondo, l'incremento di € 33.016 è relativo all'acquisto di attrezzatura, macchine per ufficio e arredi, effettuati nell'anno 2013 mentre la variazione in diminuzione di € 33.512 è relativa alle quote di ammortamento dell'anno;
- Voce n.3 di cui alla tabella, *Attrezzature industriali e comm.li*, l'incremento di € 1.089,00 è pari all'acquisto di attrezzatura per la segnaletica perimetrale del Parco, il suddetto valore è stato interamente decurtato dal momento che l'ente ha scelto di decrementare i conferimenti ricevuti col metodo del costo netto e a fronte della diminuzione del contributo dalla voce B)1 del passivo per € 1.089 ha ridotto il valore delle suddette immobilizzazioni in quanto realizzate interamente col suddetto contributo per uguale importo.
- Voce n. 4 di cui alla tabella, *Automezzi e motomezzi*, partendo dal valore delle all'01/01/2013 di € 38.323 già al netto del fondo, la variazione in diminuzione di € 16.640,00 è relativa alle quote di ammortamento dell'anno;
- Voce n. 5 di cui alla tabella, *Immobilizzazioni in corso e acconti*, trattasi di opere e immobilizzazioni il cui ciclo non è concluso. In merito si precisa che il decremento di € 593.249 indicato nella tabella è relativo per € 66.299,00 all'iscrizione delle opere finite nel 2013 tra le immobilizzazioni ammortizzabili e pertanto il relativo importo ha decrementato il valore iniziale delle opere ancora in corso, per € 10.068 al pagamento di un mezzo per il servizio antincendio non di proprietà dell'ente, per € 20.000 per l'acquisto di icone per allestimento museo di Staiti e per € 496.952 per rettifiche relative ad errati riporti anni precedenti relativi non a pagamenti effettuati ma ad impegni presi, pertanto erroneamente contabilizzati nel suddetto conto;
- Voce n. 7 di cui alla tabella, *Altri beni*, partendo dal valore delle all'01/01/2013 di € 4.154,00 già al netto del fondo, la variazione in aumento di € 20.000 è relativa all'acquisto icone per allestimento museo di Staiti e la variazione in diminuzione di € 5.000,00 è relativa alle quote di ammortamento dell'anno.

**Alla voce immobilizzazioni finanziarie troviamo un totale pari ad € 69.362,00 non movimentata nell'esercizio 2013 e corrispondenti a partecipazioni in altri organismi.**

**Residui attivi**

I residui attivi che misurano i crediti dell'Ente sono diminuiti rispetto al 2013 di € 345.359 e la voce più consistente continua ad essere riferita ai crediti verso lo stato ed altri soggetti pubblici .

**Disponibilità liquide**

La consistenza di cassa al 31/12/2013 ammonta a € 11.935.641.

## PASSIVITA'

**Patrimonio netto:** il patrimonio netto risulta aumentato di € 170.957 per effetto dell'avanzo economico dell'esercizio 2013 ed ammonta complessivamente ad € 12.436.667.

Contributi a destinazione vincolata voce B1 sono finanziamenti a carattere straordinario che in applicazione della Circolare Mef n. 32 del 16/10/2002, vengono iscritte tra le passività quali Contributi a destinazione vincolata e che, nonostante trattasi di immobilizzazioni, non vengono ammortizzate.

Da un valore all'01.01.2013 di € 2.000.283,00 le stesse al 31.12.13 ammontano complessivamente ad € 1.978.926.

Nel corso del 2013 infatti risultano movimentate rispetto all'anno precedente per € 21.357 in quanto l'ente ha sia completato nel 2013 delle opere finanziate interamente con contributi che a suo tempo erano stati appostati nella suddetta voce, che finanziato interventi per il piano antincendio. Avendo l'ente adottato quale metodo di contabilizzazione quello della "rappresentazione netta" o "costo netto", la consistenza iniziale dei conferimenti da € 2.000.283 è stata decrementata di € 21.357,00 e lo stesso importo è stato portato in decremento dal valore delle immobilizzazioni sia immateriali che materiali e delle immobilizzazioni in corso nella seguente maniera (studi di fattibilità per € 10.200,00, Attrezzature ind.li e comm.li per € 1.089,00 intervento piano antincendio per € 10.068,00, per un tot. di € 21.357,00) in quanto le stesse non vanno ammortizzate.

**Trattamento di fine rapporto di lavoro** la consistenza di € 474.446,00 quale consistenza del fondo TFR all'01/01/2013 risulta variato in aumento per effetto dell'accantonamento dell'anno pari a € 39.217 (vedi conto economico voce 9c) per un totale fondo TFR di € 513.663,00, decrementato di € 139.523 per effetto del pagamento di quote a personale cessato nell'anno per € 85.156, e rettificato per € 54.367 per un erroneo riporto del fondo degli anni precedenti nei quali non si è provveduto a stornare le quote pagate che sono rimaste accantonate e per errate previsioni.

Pertanto la consistenza finale al 31.12.13 del fondo TFR è pari a € 374.140,00 e non coincide con le risultanze del rendiconto al 31.12.2013 per € 26.904.

La suddetta differenza è stata contabilmente regolarizzata nel bilancio previsionale 2014.

## **Residui Passivi**

I residui passivi misurano sostanzialmente i debiti dell'Ente essi al 31.12.13 ammontano ad € 4.901.302 di cui: € 1.539.126 debiti verso fornitori, € - 291,00 crediti tributari, € 9.897,00 quali debiti verso istituti di previdenza e sicurezza sociale, € 941.016,00 quali debiti verso iscritti, soci e terzi ed € 2.411.553,00 quali debiti verso lo Stato ed enti pubblici (Enti che sono stazioni appaltanti in lavori su beni di interesse del Parco).

I residui passivi sono diminuiti di € 769.759.



NOTIZIE RELATIVE ALLA CASSA

La consistenza della cassa all'inizio dell'esercizio 01/01/2013, coincideva tra l'Ente ed il tesoriere (Monte dei Paschi di Siena filiale di Santo Stefano in Aspromonte) ed era di € 12.009.449.

La consistenza della cassa alla fine dell'esercizio 2013 di € 11.935.641 viene confermata esattamente dal Tesoriere dell'Ente con nota acquisita agli atti di questo Ente al prot.180 del 17/01/2014.

La situazione di cassa al 31/12/2013, trasmessa dalla Tesoreria Provinciale dello Stato (mod. 56/t del mese di dicembre 2013 prot.709 del 24/02/2014) ammonta a complessivi € 11.935.641 e pertanto concorda con quella di questo Ente e quella del Tesoriere.

Lo stato patrimoniale, così formato, pareggia nell'importo di € 19.691.035.



16

*[Handwritten signature]*

## ALL. a) SITUAZIONE AMMINISTRATIVA

Il Responsabile  
del Servizio Finanziario ed Economato  
(Dott.ssa Cuzzola Federica)

*Federica Cuzzola*

Il Direttore

(arch. Tommaso Tedesco)

*Tedesco*



*Tommaso Tedesco*

## SITUAZIONE AMMINISTRATIVA DELL'ESERCIZIO 2013

Consistenza della cassa all'inizio dell'esercizio			12.009.449,47
Riscossioni	in c/competenza	2.942.711,56	
	in c/residui	110.762,48	3.053.474,04
Pagamenti	in c/competenza	2.005.402,75	
	in c/residui	1.121.879,29	3.127.282,04
Consistenza della cassa alla fine dell'esercizio			11.935.641,47
Residui attivi	degli esercizi precedenti	366.145,11	
	dell'esercizio	1.371.511,05	1.737.656,16
Residuo passivi	degli esercizi precedenti	2.775.034,06	
	dell'esercizio	2.126.268,06	4.901.302,12
Avanzo d'amministrazione alla fine dell'esercizio			8.771.995,51

L'utilizzazione dell'avanzo di amministrazione per l'esercizio 2014 risulta così prevista:			
<b>Parte vincolata</b>			
al Trattamento di fine rapporto			468.790,95
ai Fondi per rischi ed oneri (*)			0,00
al Fondo ripristino investimenti			0,00
per i seguenti altri vincoli			3.829.261,74
	Fondi vincolati con atti deliberativi	2.458.486,00	
	Fondi vincolati Ministero e Regione	1.370.775,74	
Totale parte vincolata			4.298.052,69
<b>Parte disponibile</b>			
Parte Corrente			0,00
Parte Capitale			1.271.707,26
Parte di cui non si prevede l'utilizzazione nell'esercizio 2014			0,00
Totale parte disponibile			1.271.707,26
<b>Totale Risultato di amministrazione</b>			<b>3.202.235,56</b>

(\*) Vds. art. 19 del regolamento



*Handwritten signature and initials in blue ink, appearing to be 'R. B. M.' and 'R. B. M.' written vertically.*



## RENDICONTO GENERALE

per l'anno 2013

### ALL. b) RELAZIONE AMMINISTRATIVA SULL'ANDAMENTO DELLA GESTIONE

Il Direttore  
*arch. Tommaso Tedesco*



## Indice

### 1.0 Premessa

---

### 2.0 Bilancio previsionale, rendiconto e gestione finanziaria

#### 2.1 Revisione dello Stato patrimoniale dell'Ente

### 3.0 Attività dell'Ente

#### 3.1 Indirizzo politico-amministrativo

#### 3.2 Attività amministrativa e gestione

#### 3.3 Sorveglianza Coordinamento Territoriale per l'Ambiente (CTA) del C.F.S.

##### 3.3.1 Personale assegnato

##### 3.3.2 Mezzi di servizio di proprietà dell'Ente Parco

##### 3.3.3 Immobili occupati

##### 3.3.4 lotta agli incendi

##### 3.3.5 Servizi svolti (DPCM 5/7/2002, art. 2)

##### 3.3.6 Risorse assegnate

### 4.0 Vigilanza e controllo

### 5.0 Performance, trasparenza e anticorruzione

### 6.0 Risultati raggiunti

#### 6.1.0 Ambito amministrativo e di promozione

##### 6.1.1 gestione segreteria, gestione amministrativa e di assistenza agli organi

##### 6.1.2 gestione area comunicazione promozione e gestione centri visita

#### 6.2.0 Ambito servizi finanziari

##### 6.2.1 gestione area patrimonio contabilità e bilancio

#### 6.3.0 Ambito conservazione natura

##### 6.3.1 gestione biodiversità e governance ambientale

#### 6.4.0 Ambito lavori pubblici, pianificazione, sviluppo socio-economico e amministrazione dei sistemi

##### 6.4.1 gestione lavori pubblici, pianificazione, lavori pubblici e sistema informativo

### 7.0 criticità e opportunità



*Ted*

*R. P. B. M. V.*

## 1.0 Premessa

La presente relazione illustra, per l'anno 2013, l'andamento della gestione nel suo complesso, ponendo in evidenza i costi sostenuti ed i risultati conseguiti per ciascun servizio, programma e progetto, in relazione agli obiettivi del programma pluriennale deliberato dall'organo di vertice, nonché i risultati conseguiti da questi ultimi nell'esercizio di riferimento in relazione all'arco temporale di durata del loro mandato.

Con riferimento all'art. 2428 del codice civile, la relazione oltre a contenere, nella misura in cui risultano necessari e per legge, gli indicatori di risultato finanziari, include altre informazioni comprese quelle attinenti all'ambiente e al personale.

Essa è stata redatta ai sensi dell'art. 46 del DPR 97/2003 e in base all'art. 51 del Regolamento di contabilità dell'Ente.

L'approvazione del Rendiconto generale costituisce un momento fondamentale della vita dell'Ente Parco ai fini della verifica e valutazione degli obiettivi e risultati conseguiti nel corso dell'anno di riferimento. Infatti all'inizio di ciascun esercizio finanziario l'Ente Parco espone, con il bilancio di previsione, la condotta gestionale da perseguire nel corso dell'esercizio finanziario. A chiusura dell'esercizio con il rendiconto si dà atto delle realizzazioni compiute sulla base di quanto previsto nel bilancio di previsione e si dimostra qualitativamente e quantitativamente le risorse acquisite e spese, le esigenze soddisfatte e gli obiettivi raggiunti.

Il Rendiconto generale è costituito dai seguenti documenti contabili:

- a) **conto del bilancio**, articolato in rendiconto finanziario decisionale e gestionale, che evidenzia i risultati della gestione divisi per l'entrata e per la spesa;
- b) **conto economico** che evidenzia i componenti positivi e negativi della gestione secondo i criteri di competenza economica, redatto secondo le disposizioni contenute nell'art. 2425 del codice civile, per quanto applicabili, ed accompagnato dal quadro di riclassificazione dei risultati economici;
- c) **stato patrimoniale** che indica la consistenza degli elementi patrimoniali attivi e passivi all'inizio e al termine dell'esercizio evidenziandone le variazioni intervenute nelle singole poste attive e passive e l'incremento o la diminuzione del patrimonio netto iniziale per effetto della gestione del bilancio o per altre cause;
- d) **nota integrativa**.

Inoltre, al rendiconto generale, vengono allegati:

- a) **la situazione amministrativa** che evidenzia: l'avanzo o disavanzo di amministrazione;
- b) **la relazione sulla gestione**;
- c) **la relazione del collegio dei revisori dei conti**.
- d) **la situazione dei residui attivi e passivi** provenienti dagli esercizi anteriori a quello di competenza unitamente ad una nota illustrativa del collegio dei revisori.
- e) **l'elenco immobili**.

A partire dal 2009, con l'approvazione della legge 196, le P.A. concorrono al perseguimento degli obiettivi di finanza pubblica, secondo i principi fondamentali dell'armonizzazione dei bilanci e del coordinamento della finanza.

Il Governo ha emanato, con il DLgs del 31/05/2011 n. 91, le disposizioni recanti l'attuazione dei sistemi e degli schemi di cui sopra in materia di adeguamento e armonizzazione dei sistemi contabili. Con DPCM del 18 settembre 2012 sono state definite le linee guida generali per



Handwritten signature in blue ink, appearing to read 'G. B. M. L.'.

l'individuazione dei criteri e delle metodologie per la costruzione di un sistema di indicatori ai fini della misurazione dei risultati attesi dai programmi di bilancio.

La recente pubblicazione (GU n. 279 del 28-11-2013 - Suppl. Ordinario n. 81) del Regolamento concernente le modalità di adozione del piano dei conti integrato delle amministrazioni pubbliche, DPR del 4 ottobre 2013, n. 132, avvia di fatto l'affiancamento della contabilità economico-patrimoniale alla contabilità finanziaria, realizzando un sistema integrato di contabilità.

Diventa pertanto necessario tener conto, integrando dove possibile, il ciclo della performance ai bilanci preventivi e consuntivi. In particolare bisogna tener conto in fase di rendiconto finanziario oltre degli obiettivi prefissati dall'Amministrazione con la Relazione programmatica al bilancio di previsione e con il Piano della Performance 2013-15 adottato con delibera del Commissario straordinario n. 11 del 7/05/2013.

L'estensore del presente documento agisce in forza del Decreto ministeriale n. 346 del 27 aprile 2010, di nomina a Direttore dell'Ente Parco Nazionale dell'Aspromonte, a partire dal 21 giugno 2010.

## 2.0 Bilancio previsionale, rendiconto e gestione finanziaria

Il Bilancio di previsione per l'esercizio finanziario 2013 è stato adottato dal Commissario Straordinario dell'Ente con deliberazione n. 2 del 8/01/2013. Il parere favorevole del MEF è intervenuto con nota prot. 0015997 del 1/03/2013 e il definitivo parere favorevole da parte del Ministero vigilante è stato prodotto con nota n. 0033560-PNM-V del 29/04/2013

La previsioni del bilancio per l'inizio del 2013, e il Rendiconto finanziario al 31 dicembre 2013 rappresentano la seguente situazione finanziaria:

	Bilancio preventivo 2013	Bilancio consuntivo 2013
Entrate correnti	€ 3.293.677,52	€ 2.592.636,37
di cui entrate c/MATTM	€ 3.088.577,52	€ 2.473.599,67
Entrate c/capitale	€ 3.000,00	€ 1.517.221,15
Spese correnti	€ 3.348.080,69	€ 2.757.915,43
Spese c/capitale	€ 2.327.957,60	€ 1.169.390,29
Residui attivi esercizi precedenti	€ 777.460,24	€ 366.145,11
Residui attivi dell'esercizio		€ 1.371.511,05
Residui passivi esercizi precedenti	€ 4.943.211,63	€ 2.775.034,06
Residui passivi dell'esercizio		€ 2.126.268,06
Avanzo amministr.	€ 2.379.360,86	€ 8.771.995,51

La gestione finanziaria in un ente parco, è noto, si pone di raggiungere i seguenti tre obiettivi:

- Equilibrio economico inteso tra somme trasferite dal Ministero, altre entrate e costi, che deve tradursi in un prevalere dei primi sui secondi così da generare profitto;
- Equilibrio finanziario inteso quale bilanciamento tra impieghi e fonti di capitale, tale per cui gli investimenti e gli impieghi di capitale in genere abbiano la giusta copertura (solvibilità);
- Equilibrio monetario inteso tra entrate e uscite di cassa, in modo da preservare la liquidità in termini di gestione di tesoreria (liquidità).

Si è registrato da parte del Ministero dell'Ambiente una differenziazione dei trasferimenti di fondi per spese di natura obbligatoria, cap. 1552 del bilancio dello Stato, pari a € 2.473.599,67 (vedi nota MATTM n. 0036025 PNM-DIV IV del 9/5/2013). Per le spese non obbligatorie il Ministro ha emanato, il 28/12/2012, la prima "Direttiva per l'impiego prioritario delle risorse finanziarie assegnate ex Cap. 1551: indirizzo per le attività dirette alla conservazione della biodiversità" per le quali risulta incassata nell'esercizio finanziario 2012 (v. nota Mattm n. 0028284 – PNM-IV del 18/10/2012) la somma assegnata di € 100.000,00.

La rilevante diminuzione dei trasferimenti da parte del Ministero, di circa un milione di euro, rispetto ai trasferimenti dell'anno precedente, come era stato invece preventivato in entrata, nel Bilancio di previsione per l'esercizio 2013, non ha consentito di ricondurre la gestione corrente, su posizioni di stabile equilibrio finanziario.

## 2.1 Revisione dello Stato patrimoniale dell'Ente

Nel 2013 è proseguita l'attività di revisione ed analisi dello Stato patrimoniale dell'Ente, soprattutto in seguito alla nota del 26/09/2012 del MEF, prot. n. 0079618, rivolta ai Revisori dei conti, relativa al rendiconto finanziario 2011.

In detto parere si evidenzia che la nota integrativa non forniva con sufficiente dettaglio le informazioni riguardanti le modalità di formazione dei valori indicati nello stato patrimoniale; in particolare, per le immobilizzazioni immateriali e materiali, non era evidenziata la variazione intervenuta nella loro consistenza. Veniva rammentato, inoltre, che era necessario specificare nel documento contabile le immobilizzazioni correlate con i contributi in conto capitale, considerato che questo Ente ha adottato, quale metodo di contabilizzazione, quello della "rappresentazione netta".

In base a quanto rilevato dal Mef, ma anche e principalmente, alla necessità di adeguare in modo dettagliato lo Stato patrimoniale a quanto disposto dall'art. 42 e all'allegato n. 13 del DPR 97/2003 nonché allo schema previsto dall'art. 2424 del codice civile, per quanto applicabile, lo stesso è stato redatto in modo analitico evidenziando le variazioni in aumento e in diminuzione delle singole voci, e non in modo generale come è avvenuto in passato.

Sono stati infatti dettagliati gli incrementi e le diminuzioni relativi agli ammortamenti, alle spese, al pagato della Nota integrativa al rendiconto finanziario 2013 per la parte esplicativa dello Stato patrimoniale.

## 3.0 Attività dell'Ente

### 3.1 Indirizzo politico-amministrativo

L'anno 2013 è stato caratterizzato dalla mancata nomina da parte del MATTM dell'Organo di vertice dell'Ente, il Consiglio Direttivo, e il perdurare, almeno fino a giugno del periodo di commissariamento dell'Ente.

Con Decreto del Presidente n. 6 del 19/09/2013 Statuto dell'Ente è stato adeguato al D.P.R. del 16/04/2013 n. 73 recante il Regolamento di riordino degli Enti vigilati dal MATTM. L'art. 9 della 394/1991 è stato infatti modificato e i consigli direttivi degli Enti Parco sono stati ridotti a 8 componenti oltre il presidente, modificandone anche la composizione.

Inoltre con legge regionale n. 25 del 16/05/2013 (BUR n. 10 del 16 maggio 2013, supplemento straordinario n. 2 del 24 maggio 2013) le comunità montane vengono soppresse e messe in liquidazione. Venendo meno le sei comunità montane ricadenti nel territorio del Parco la Comunità del Parco è passata da 45 componenti a 39 componenti.



*Red*

*Giuseppe Bombardieri*

Con D.M. DEC/GAB/189 del 9/11/2012 il Ministro ha nominato il vicepresidente in carica, dott. Alvaro, Commissario Straordinario dell'Ente per mesi tre a far data dell'8/11/2012, e comunque non oltre la nomina del Presidente e il successivo decreto DEC/MIN/22 del 23/01/2013 di proroga per ulteriori mesi tre a far data dal 08/02/2013 e comunque non oltre la nomina del Presidente. Con Decreto del Ministro dell'Ambiente e della Tutela del Territorio e del Mare n° DEC/MIN/198 del 21 giugno 2013, il prof. Giuseppe Bombino è stato nominato Presidente dell'Ente.

	sedute	provvedimenti
Consiglio Direttivo	-	-
Giunta esecutiva	-	-
Commissario straordinario	-	16
Presidente	-	Soggetti a ratifica da parte del 1° C.D. 16
Comunità del Parco	6	non soggetti a vigilanza 7



Quadro sintetico dell'attività amministrativa svolta dagli Organi di vertice dell'Ente

### 3.2 Attività amministrativa e gestione

L'attività di gestione dell'Ente può, in sintesi, essere riassunta nei seguenti risultati quantitativi ed economici:

<b>impegni assunti nei precedenti esercizi da pagare (residui)</b>	<b>€ 2.775.034,06</b>
<b>Determinazioni direttoriali adottate</b>	<b>n. 455</b>
<b>impegni assunti nell'esercizio 2013 da pagare (competenza)</b>	<b>€ 2.126.268,06</b>
<b>importi residui liquidati</b>	<b>€ 1.121.879,29</b>
<b>importi competenza liquidati</b>	<b>€ 2.005.402,75</b>
<b>Mandati emessi</b>	<b>n. 1356</b>
<b>competenza e residui</b>	<b>€ 3.127.282,04</b>

Autorizzazioni e Nulla osta rilasciati	<b>n. 134</b>
Autorizzazioni (art. 11 L. 394/1991 regolamenti provvisori e divieti)	n. 45
Autorizzazioni con prescrizioni	n. 41
Autorizzazioni diniego	n. 01
Nulla osta (art. 13 L. 394/1991)	n. 89
Nulla osta con prescrizioni	n. 64
Nulla osta diniego	n. 10
Ordinanze riduzione in pristino/ricostituzione (art. 13 L. 394/1991)	n. 0

Richieste per autorizzazioni e nulla osta pervenute	<b>n. 166</b>
Richieste autorizzazioni pervenute ed istruite	n. 45
Richieste autorizzazioni sospese per integrazione documentazione	n. 0
Richieste nulla osta pervenute ed istruite	n. 102
Richieste nulla osta sospese per integrazione documentazione	n. 19

*Giuseppe Bombino*

### 3.3 Sorveglianza Coordinamento Territoriale per l'Ambiente (CTA) del C.F.S.

L'art. 1, c. 2, del DPCM 5 luglio 2002, prevede che il Coordinamento Territoriale per l'Ambiente del Corpo Forestale dello Stato, opera con vincolo di dipendenza funzionale dall'Ente Parco Nazionale, nel rispetto dell'unitarietà di struttura ed organizzazione gerarchica del personale del C.F.S. per il tramite del funzionario del C.F.S. preposto al coordinamento stesso. Le priorità degli interventi tecnici da attuare, sono individuate sulla base di un piano operativo predisposto dall'Ente Parco in collaborazione con il funzionario responsabile del CTA.

Il CTA è stato, pertanto istituito con il DPCM del 05/07/2002, la sede è in via Polistena, 19 di Reggio Calabria e il responsabile coordinatore è il v.Q.a.F. dott. Gerardo Pontecorvo.

Di seguito si riporta la sintesi del Piano operativo adottato con determina direttoriale n. 42 del 1/03/2013 ed approvato dal Commissario Straordinario con delibera n. 8 del 14/03/2013, nonché la rendicontazione effettuata in base alla circolare del MATTM, Scheda consuntivo annuale CTA, del 10/12/2013 n. 51665.



#### 3.3.1 Personale assegnato

Comando Stazione	Funzionari	Ispettori	Sovrintendenti	Assistenti /Agenti	Tecnico/ Amministrativo	sommano
C.T.A. Reggio Calabria	1		2	10	2	15
C.S.F. - BOVA			1	6		7
C.S.F. - MAMMOLA			1	4		5
C.S.F. - GAMBARIE			1	7		8
C.S.F. - OPPIDO M.		1	1	6		8
C.S.F. - SAN LUCA			1	4		5
C.S.F. - S.GIORGIO M.to				1		1
TOTALE	1	1	7	38	2	49

*Gerardo Pontecorvo*

#### 3.3.2 Mezzi di servizio di proprietà dell'Ente Parco

ufficio sedi	autoveicoli							mezzi aib			mezzi squadra nautica			mezzi su neve		numero biciclette (diognise de)	mezzi particolari (per ciascuna sede)	
	fiat stilo	fiat punto	fiat panda	fiat 16	land rover defender	land rover pick up	altro (van, pulmino,..)	land rover pik up con modulo aib	autobotte iverco	altro	moto vedetta / moto barca	gom mone	altro	moto slitta	altro			
CTA - R C			823AC		763AC												7	
			338AF															
			960AD															
BOVA			796AE		758AC	381AD			202AE									
			861AC		760AC													
MAMMOLA			959AD		342AF													
GAMBARIE			157AF		941AE									1				1
			959AD		756AC													
					757AC													
OPPIDO M			797AE		761AC			047AF										3
SAN LUCA			838AE		759AC			046AF										
			798AE		762AC													
			860AC															
S.Giorgio M.			862AC		016AD													
TOTALI	0	0	13	0	11	1	0	2	1	0	0	0	0	1	0		10	1

### 3.3.3 Immobili occupati

IMMOBILE NEL COMUNE DI:	TIPOLOGIA IMMOBILE (compilazione obbligatoria)	PROPRIETA' * CFS / Ente parco / Comune / Altro (specificare nelle note)	TIPO D'USO * affitto / uso gratuito / altro	SE IN AFFITTO A CARICO DI * CFS / Ente parco / altro
Reggio Calabria	Ufficio c/o appartamento	Altro	in uso gratuito	
Bova Superiore	caserma	CFS	in uso gratuito	
Mammola	caserma	Comune	in uso gratuito	
S.Stefano in A.	caserma	CFS	in uso gratuito	
Oppido Mamertina	caserma	Comune	in uso gratuito	
Caraffa del Bianco	caserma	CFS	in uso gratuito	
S. Giorgio Morgeto	caserma	Comune	in uso gratuito	

### 3.3.4 lotta agli incendi

SERIE INCENDI STORICI (vincoli art. 10 L. 353/2000)					
n. anni con vincoli art.10 L.353 (0-15)	Anno (dal più recente) (1)	N. incendi	Superficie boscata (Ha)	Superficie non boscata (Ha)	Totale area percorsa dal fuoco
0..	2013	6	28.50.00	13.10.93	41.60.93
1.	2012	21	1123.97.45	98.00.00	1221.97.45
2.	2011	15	41.40.00	48.60.00	90.00.00
3.	2010	10	13.19.16	76.50.00	89.69.16
4.	2009	8	69.50.00	40.50.00	110.00.00
5.	2008	41	400.96.21	320.94.55	721.90.76
6.	2007	65	531.13.00	510.32.00	1041.45.00
7.	2006	43	84.45.00	145.85.00	230.30.00
8.	2005	25	50.65.00	147.96.00	198.61.00
9.	2004	52	56.08.00	123.52.00	179.60.00
10.	2003	78	89.83.00	159.55.00	249.38.00
11.	2002	45	137.20.00	152.40.00	289.60.00
12.	2001	110	101.63.50	537.04.00	638.67.50
13.	2000	69	250.00.00	283.70.00	533.70.00
14.	1999	65	462.80.00	175.10.00	637.90.00
15.	1998	45	137.20.00	152.40.00	289.60.00

### 3.3.5 Servizi svolti (DPCM 5/7/2002, art. 2)


Servizi	numero di interventi (1)	incidenza % (2)	Descrizione
<b>CONTROLLI ED ACCERTAMENTI ILLECITI A TUTELA DELL'AMBIENTE</b>		29	
polizia amministrativa a tutela dell'ambiente	271		Persone sanzionate amm.
polizia giudiziaria a tutela dell'ambiente	52		Notizie di reato
antibracconaggio	281		28 sequestri
utilizzazioni forestali	96		
<b>ATTIVITA' ANTINCENDIO BOSCHIVI</b>		2	
prevenzione e repressione degli illeciti	44		
direzione operazioni e lotta attiva	6		
<b>SORVEGLIANZA DEL TERRITORIO</b>		18	
sorveglianza del territorio a piedi	314		
sorveglianza del territorio a cavallo	0		
sorveglianza del territorio ciclomontato	0		
sorveglianza flussi turistici	69		
sorveglianza in ambiente marino e/o lacustre e/o fluviale	0		
assistenza frequentatori	35		
<b>CONSERVAZIONE E VALORIZZAZIONE NATURA</b>		17	
monitoraggi, censimenti faunistici o floristici	392		
stima danni da fauna	20		
collaborazioni ricerche scientifiche	1		
controllo abbattimenti selettivi (art. 11, c. 4, legge 394/91)	0		
controllo catture (art. 11, c. 4, legge 394/91)	0		
educazione ambientale	1		
<b>FORMAZIONE DEL PERSONALE</b>		1	
formazione personale CFS	25		
<b>ALTRO</b>		33	
servizi di altro tipo	789		
<b>totale</b>	<b>2396</b>	<b>100</b>	





### 3.3.6 Risorse assegnate

Voce di spesa DPCM 5/07/2002	preventivato
<b>Cap.4890 "Spese per il funzionamento del C.T.A e per servizio di controllo e sicurezza del territorio</b>	
art.3 lettera a) Trattamento economico di missione e lavoro straordinario del personale del C.T.A	€ 27.000,00
art.3 lettera b) Spese per la ulteriore formazione del personale.	€ 10.000,00
art.3 lettera c) Spese automezzi (Manutenzione ord. e straord. - Revisione- Carburante)	€ 50.000,00
art.3 lettera c) Spese funzionamento uffici comandi stazione. (Cancelleria, utenze, riscaldamento, pulizia locali, riparazioni urgenti, affitto locali)	€ 63.000,00
sommano	€ 150.000,00
<b>Capitolo 5350 "Spese per gestione e mantenimento servizio parco in carrozza e nucleo a cavallo C.T.A.</b>	
art.3 lettera c) Spese per mantenimento e funzionamento reparto a cavallo.	€ 15.000,00
sommano	€ 15.000,00
<b>Capitolo 11050 "Ricostruzioni ripristino e trasformazioni di immobili e relativi impianti"</b>	
art.3 lettera d) Manutenzione ordinaria e straordinaria degli immobili adibiti a sede degli uffici posti all'interno del perimetro del parco	€ 40.000,00
sommano	€ 40.000,00
<b>Capitolo 12010 "Acquisto di mobili arredi macchine d'ufficio e automezzi</b>	
art.3 lettera c) Acquisto di automezzi e apparecchiature per il potenziamento dei mezzi necessari alle strutture Cta per l'attività di sorveglianza	€ 10.000,00
sommano	€ 10.000,00
<b>TOTALE</b>	<b>€ 215.000,00</b>



*Redu*

### 4.0 Vigilanza e controllo

L'attività di vigilanza, ai sensi dell'art.9 della legge 394/91, viene svolta da Ministero dell'Ambiente su gli atti adottati dagli organi di indirizzo dell'Amministrazione. Di seguito si rappresenta la sintesi di tale attività.

Attività di vigilanza Mattm su atti	Commissario Straord.	Decreti Pres.
approvate senza osservazioni	n. 15	n. 9
approvate con osservazioni	n. 0	n. 0
sospese	n. 0	n. 0
non trasmesse	n. 0	n. 0
non ancora esitate	n. 1	n. 7

*Gu. P. B. M. L.*

Il Collegio dei Revisori dei conti si è riunito 10 volte durante l'anno e ha prodotto n. 10 verbali.

L'O.I.V., la cui nomina è stata ratificata dal Consiglio Direttivo con delibera n. 3 del 31/03/2011 (non esitata dal Mattm), ha effettuato n. 2 visite nella sede del Parco e ha partecipato ad altri due incontri a Reggio Calabria, producendo di fatto quattro provvedimenti.

Tutti gli atti di natura statutaria e regolamentare nonché finanziari sono stati inviati per il relativo controllo della Corte dei Conti.

### 5.0 Performance, trasparenza e anticorruzione

Il responsabile della prevenzione della corruzione, ai sensi della Legge n. 190 del 6/11/2012, è stato individuato dall'Amministrazione nella figura del Direttore con Delibera del Commissario Straordinario n. 7 del 08/03/2013.

Il Piano della Performance 2013-2015, ai sensi dell'art. 10, c.1 lett. a), del DLgs n 150/2009 è stato approvato con delibera del Commissario Straordinario n. 11 del 07/05/2013.

Il Piano di Prevenzione della corruzione 2013-2015 e il Programma triennale per la trasparenza e l'integrità 2013-2015, ai sensi della legge n. 190 del 6/11/2012 e del DLgs n. 33 del 14/03/2013, sono stati approvati contestualmente con delibera del Commissario Straordinario n. 12 del 07/05/2013.

Gli Standard di qualità, ai sensi dell'art. 1, DLgs n. 198/2009, sono stati approvati con delibera del Commissario straordinario n. 13 del 07/05/2013.

La relazione sulla performance per l'anno 2012 e i relativi allegati (Tabella obiettivi strategici e Tabella documenti del ciclo di gestione della performance) sono stati adottati con decreto del Presidente n. 13 del 04/12/2013. L'OIV ha validato l'atto, ai sensi dell'art. 14, comma 4, lettera c, del DLgs n. 150/2009, con proprio provvedimento del 28/12/2013, acquisito al prot. n. 17 del 7/01/2014, prendendo atto del raggiungimento degli obiettivi prefissati con il Piano della Performance 2012-2014.

## 6.0 Risultati raggiunti

Gli indirizzi e gli obiettivi strategici ed operativi sono stati definiti dall'organo di vertice dell'Ente nella relazione programmatica allegata al bilancio di previsione per l'esercizio 2013, articolati per ogni singolo capitolo di bilancio nell'allegato tecnico, e sono stati assunti come tali nel piano della performance, redatto ai sensi dell'art.10 comma 1, lett. a) del D.lgs 150/2009, che rappresenta il documento programmatico triennale di raccordo di tutto il ciclo di gestione della performance.

Tenuto conto della modesta dimensione dell'Ente, le aree strategiche trovano riscontro con le unità organizzative. Il raggiungimento degli obiettivi assegnati è necessariamente collegato al raggiungimento di specifici obiettivi individuali e di gruppo.

In seguito all'approvazione del DLgs n. 91/2011 di attuazione della riforma della contabilità pubblica é previsto per le amministrazioni pubbliche un ulteriore adempimento programmatico con la presentazione contestualmente al bilancio preventivo e consuntivo del "Piano degli indicatori e risultati attesi di bilancio" (art. 19, comma 1). All'art. 19, comma 3 tale provvedimento richiama la coerenza del Piano con il sistema di obiettivi e indicatori adottati da ciascuna amministrazione nell'ambito del Ciclo di gestione della performance.

Tale (nuovo) Piano potrebbe "corrispondere", come di fatto lo è per le amministrazioni centrali dello Stato, alle **note integrative** al bilancio.

La missione dell'ente è definita dall'art. 1 della legge quadro sulle aree protette, l. 394/1999 e l'*outcome* per ciascuna area strategica rappresenta l'impatto atteso dalle azioni inerenti l'area strategica, rispetto ai bisogni ed alle aspettative degli *stakeholders*. Il mandato istituzionale e la *mission* dell'Ente Parco Nazionale dell'Aspromonte sono esplicitati con maggior dettaglio nell'art. 3 dello Statuto che, al comma 1, elenca le seguenti finalità di tutela ambientale e di promozione sociale:

- a) tutelare, valorizzare ed estendere le caratteristiche di naturalità, integrità territoriale ed ambientale, con particolare riferimento alla natura selvaggia dell'area protetta;
- b) salvaguardare le aree suscettibili di alterazione ed i sistemi di specifico interesse naturalistico; conservare e valorizzare il patrimonio storico culturale artistico; migliorare, in relazione a specifici interessi di carattere naturalistico, produttivo e protettivo, la copertura vegetale;

- c) favorire, riorganizzare ed ottimizzare le attività economiche, in particolare quelle agricole, zootecniche, forestali ed artigianali e promuovere lo sviluppo di attività integrative compatibili con le finalità precedenti;
- d) promuovere attività di ricerca scientifica e di educazione ambientale.

Di seguito sono elencate le linee strategiche per il 2013, suddivise in 4 ambiti relativi alle principali attività dell'ente. Si tratta di una elencazione che esprime linee politiche e sociali di carattere generale, per cui le attività operative e continuative dell'ente non vengono descritte, privilegiando la catalogazione di obiettivi chiari, immediati e di facile lettura a cui sono state uniformate le decisioni operative degli organi di gestione dell'ente.

### 1 Ambito amministrativo e di promozione


- Completamento della gestione informatizzata flussi documentali;
- nuova Contrattazione decentrata con recepimento del DLgs 150/2009 (Brunetta);
- Attuazione definitiva del ciclo della performance;
- Tavoli di partecipazione e giornate della trasparenza con gli stakeholder;
- Modernizzazione dell'apparato amministrativo e organizzativo dell'Ente, attraverso la formazione mirata del personale, l'innovazione tecnologica e revisione della normativa interna;
- Approvazione dello nuovo Statuto dell'Ente e revisione regolamenti dell'ente;
- Sostenere e finanziare progetti sviluppati in sintonia con i soggetti proponenti, le cui finalità rientrano tra gli obiettivi perseguiti dall'Ente Parco;
- Avviare progetti di Educazione Ambientale, anche attraverso la creazione e l'attivazione di un laboratorio permanente di educazione ambientale, facilmente accessibile dalle scuole;
- Redazione piano di comunicazione
- Realizzazione materiale divulgativo, pubblicazioni, gadget
- Progettazione grafica e stampa materiale promozionale e divulgativo
- Attuazione e coordinamento centri di educazione ambientale e centri di esperienza
- Partecipazione a Fiere ed Eventi – turismo, turismo sostenibile, valorizzazione prodotti tipici enogastronomici e artigianali, e iniziative a sostegno di iniziative specifiche dell'ente
- Forme di gestione dei centri visita – studio e proposte
- Potenziamento rete Centri Visita del Parco;
- Incrementare le attività promozionali, anche attraverso il finanziamento di iniziative e/o manifestazioni culturali, artistiche, musicali e di animazione territoriale che hanno come obiettivo il recupero del profilo identitario, storico ed antropologico del territorio del Parco;
- Identificare il "Paniere del parco" e progettare forme di sostegno alle produzioni;
- Acquisizione di Documentari sul Parco, anche attraverso indizione di concorso;
- Avvio procedimenti per l'adesione alla Carta europea del turismo sostenibile
- Studio e proposte per la creazione di una rete dei musei del Parco.

### 2 Ambito servizi finanziari

- Studio e implementazione contabilità economica;
- Candidatura alla sperimentazione in base al DLgs del 31/05/2011 n. 91. Il Governo ha emanato le disposizioni recanti l'attuazione dei sistemi e degli schemi di cui sopra in materia di adeguamento e armonizzazione dei sistemi contabili ed in particolare, all'art. 25, ha previsto la sperimentazione per un periodo di due anni anche per gli EPNE.

### 3 Ambito conservazione natura e lavori pubblici

- Progettazione di manutenzione sentieristica;
- Potenziamento sentieri, ippovia, percorsi trekking e mountain bike;



*Tea*  
*Pa. Bombi*

- Sviluppo, in coerenza con gli strumenti di pianificazione e con i dati forniti dall'osservatorio della biodiversità, di ulteriori azioni di monitoraggio finalizzate all'approfondimento delle conoscenze sulla biodiversità esistente negli ecosistemi.
- Attività di censimento dei castelli del Parco.
- Potenziamento del progetto di adozione sentieri del parco;
- Studio, gestione, prelievo e monitoraggio delle biodiversità e del patrimonio forestale e geologico
- Prevenzione e repressione dell'abusivismo edilizio e delle attività illecite contrarie alla disciplina normativa e regolamentare del Parco
- Riqualificazione Piazzale ANAS – Gambarie;
- Realizzazione centro visita di San Luca;
- Avvio realizzazione Porta di Accesso o centro visita di S. Giorgio Morgeto attraverso l'individuazione e acquisto dell'immobile da recuperare;
- Completamento delle attività di recupero del Villaggio de Leo, con destinazione di carattere culturale-artistico;
- Completamento recupero del rifugio - ex caserma di Stoccatto (Oppido);
- Realizzazione torrette di avvistamento;
- Implementazione della Rete dei Sentieri;
- Studio sulla possibilità di istituzione osservatorio astronomico;
- Completamento della tabellazione di tutti i sentieri del Parco;
- Accordo di programma con le Soprintendenze;
- Realizzazione aree attrezzate per campeggi, bivacchi, rifugi, aree camper e aree pic nic;

#### 4 Pianificazione, sviluppo socio-economico e amministrazione dei sistemi

- Aggiornamento Piano del Parco e Piano Pluriennale Economico e sociale mediante implementazione dell'attività dell'Ufficio di Piano;
- Produzione e gestione di cartografie tecniche e tematiche finalizzata all'attività del Geoportale nazionale e del Portale natura del Mattm;
- Intesa con la regione per il Regolamento del Parco, già approvato in via definitiva dagli organi dell'ente;
- Pianificazione delle Risorse Comunitarie in funzione degli Strumenti dell'Ente.
- Gestione piano pluriennale di sviluppo socio economico
- Catasto e piano dei sentieri. Aggiornamento
- gestione e implementazione rete intranet
- Aggiornamento del sito web
- Archiviazione ottica flussi documentali
- Tabellazione dei nuovi confini del Parco;
- Implementazione del catasto dei sentieri attraverso l'individuazione e la sistemazione di nuovi sentieri;
- Azioni mirate alla lotta agli incendi;

Si riportano di seguito nel dettaglio e in forma sintetica, le **principali attività di gestione** che sono state poste in essere nel corso del 2013.

#### **6.1.0 Ambito amministrativo e di promozione**

##### **6.1.1 gestione segreteria, gestione amministrativa e di assistenza agli organi**

###### Descrizione obiettivo

L'attività è stata caratterizzata principalmente dalla conduzione Commissariale dell'Ente fino al 21 giugno quando è stato nominato il Presidente.



*Handwritten signature and initials in blue ink, including 'Tad' and 'G. B. B. B. B.'.*

Finalmente la dotazione organica, nel 2013, risulta completata e, pertanto, composta dalle seguenti n. 20 unità di personale.

n. progr.	area	liv.ec.	profili professionali di riferimento	nominativo	note
1	A	1	Ausiliario	Livio Minniti	
2	A	2	Esecutore	Domenico Penna	
3	B	1	Operatore di amministr.	Giorgio Cotroneo	
4	B	1	Operatore di amministr.	Francesco Saccà	
5	B	1	Operatore di amministr.	Giuseppe Misiano	
6	B	1	Operatore di amministr.	Francesca De Lorenzo	
7	B	1	Operatore di amministr.	Angelo Sità	
8	B	2	Assistente amministrativo	Antonino Cilione	
9	B	3	Assistente tecnico	Giuseppe Sgrò	
10	B	3	Assistente tecnico	Rosario Cannizzo	
11	B	3	Assistente amministrativo	Vittorio Caligiuri	
12	C	1	Collaboratore tecnico	Silvia Lottero	
13	C	1	Collaboratore tecnico	Sabrina Scalera	
14	C	1	Collaboratore tecnico	Sabrina Santagati	<i>in aspettativa s. assegni</i>
15	C	1	Collaboratore tecnico	Chiara Parisi	
16	C	2	Collaboratore contabile	Marisa Camera	<i>deceduta a dicembre</i>
17	C	2	Collaboratore tecnico	Antonino Siclari	
18	C	1	Collaboratore contabile	Federica Cuzzola	
19	C	1	Collaboratore tecnico	Luca Pelle	
20	C	1	Collaboratore amministr.	Sonia Suraci	




*Red*  
*Gen 18/2013*

Risorse finanziarie

	Prev. Definitiva	Impegni	Liquidato	Descrizione Interventi
Gestione segreteria, amministrativa e di assistenza agli organi				
Oneri per il personale in attività di servizio				
Capitolo	2020	Compenso per lavoro straordinario		
Competenza	€ 9.000,00	€ 4.976,88	€ 4.905,42	
Residui	€ 0,00		€ 0,00	
Capitolo	2050	Fondo Unico per trattamenti accessori		
Competenza	€ 68.466,00	€ 66.539,44	€ 34.184,31	
Residui	€ 36.015,45		€ 0,00	
Capitolo	2100	Spese per formazione del personale, partecipazione corsi e seminari		
Competenza	€ 12.500,00	€ 12.500,00	€ 3.500,00	
Residui	€ 1.367,05		€ 573,01	
Capitolo	2110	Altri oneri a carico Ente		
Competenza	€ 100	€ 58,90	€ 58,90	
Residui	€ 0,00		€ 0,00	
Capitolo	2180	Spese per benefici assistenziali e sociali al personale		
Competenza	€ 4.450,36	€ 4.450,36	€ 0,00	
Residui	€ 0,00		€ 0,00	
Uscite per l'acquisto di beni di consumo e di servizi				
Capitolo	4730	Spese per consulenze amministrative contabili fiscali, tecniche legali e prestazioni occasionali		
Competenza	€ 0,00	€ 0,00	€ 0,00	

Residui	€ 0,00		€ 0,00
Capitolo	4740	Spese per prestazioni di servizi	
Competenza	€ 1.000,00	€ 5,00	€ 0,00
Residui	€ 14.782,91		€ 3.892,91
Capitolo	11380	Allestimento sistemazione e gestione della biblioteca dell'Ente	
Competenza	€ 0,00	€ 0,00	€ 0,00
Residui	€ 0,00		€ 0,00
Capitolo	13010	Sottoscrizioni, acquisti e conferimenti di partecipazioni azionarie e /o quote	
Competenza	€ 0,00	€ 0,00	€ 0,00
Residui	€ 0,00		€ 0,00



## 6.1.2 gestione area comunicazione promozione e gestione centri visita

### Descrizione obiettivo

L'attività è stata caratterizzata da standardizzare alcune procedure di tale ambito, in particolare, la gestione dei centri visita, almeno nella stagione estiva, dal bando per il turismo scolastico e sociale, dall'avviso pubblico per la concessione di contributi e per l'individuazione di iniziative ed eventi di attrazione al Parco. Inoltre per il progetto sui prodotti identitari sono stati assegnati ai comuni contributi per iniziative di valorizzazione del paniere del Parco.

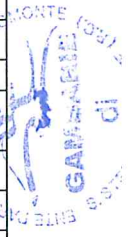
Centro visita	istituzione	localizzazione	Soggetto gestore/problematiche
1 Gerace	Del. C.D. n.13/1998	Convento di S. Francesco	Ente Parco – personale LSU
2 S.Luca	idem	Via San Sebastiano	da ristrutturare
3 Bova	idem	Palazzo Toscano	Ente Parco – personale LSU
4 Sant'Eufemia	idem	Villaggio De Leo	Ass. Aspromonte in movimento
5 Cittanova	idem	Loc. Zomaro	da ristrutturare
Porta d'accesso/punto base			
6 S.Giorgio Morgeto	idem	Palazzo Ambesi	da acquistare
7 Delianuova	idem	Loc. Piani di Carmelia	La struttura è andata distrutta in seguito ad incendio doloso
8 Africo	idem	Loc. Carrà	da prendere in consegna
9 Mammola	idem	Via...	Pro loco Mammola
10 Bagaladi	idem	Ex Frantoio Iacopino	Coop. Grecale a r.l. di Bagaladi
Altre strutture			
11 Centro equestre	Del. C.D. n. 23/2010	Loc. Basilicò RC	Coop. Asprocal / Coop sociale Sant'Arzenio
12 Osservatorio per la biodiversità	---	Loc. Cucullaro di S.Stefano in A.	Ente Parco – Laboratorio Licari
13 Rifugio ex base Naps	---	Loc. Stocato di Oppido Mamertina	Ente Parco – personale LSU
14 Porta del Parco	---	Ex Stazione FF.SS. Scilla	Comune di Scilla
15 Museo delle icone	n. 8/2011	Staiti	da prendere in consegna

*Handwritten signature and initials in blue ink.*

### Risorse finanziarie

	Prev. Definitiva	Impegni	Liquidato	Descrizione Interventi
Stampa materiale divulgativo				
Capitolo	4400	Spese per stampe e distribuzione di pubblicazioni riviste e materiale divulgativo e promozionale		
Competenza	€ 0,00	€ 0,00	€ 0,00	
Residui	€ 64.691,90		€ 63.010,00	
Capitolo	4410	Spese per acquisto pubblicazioni per uso ufficio rassegne riviste giornali e abbonamenti		
Competenza	€ 2.000,00	€ 90,00	€ 90,00	

Residui	€ 0,00		€ 0,00	
Comunicazione marketing				
Capitolo	4620	Spese per pubblicità (Nuova denominazione)		
Competenza	€ 3.200,00	€ 3.200,00	€ 3.200,00	
Residui	€ 1.500,00		€ 1.500,00	
Capitolo	4770	Spese per attività comunicativo istituzionale rientranti nell'art.1 comma 5 della legge 150/2000 (nuova denominazione)		
Competenza	€ 115.500,00	€ 102.617,70	€ 68.853,45	
Residui	€ 4.466,60		€ 4.466,60	
Spese per prestazioni istituzionali: contributi				
Capitolo	5100	Spese per organizzazione e partecipazione a manifestazioni ed attività varie di animazione culturale di promozione e valorizzazione del parco		
Competenza	€ 75.000,00	€ 64.700,00	€ 34.000,00	
Residui	€ 317.700,03		€ 170.174,53	
Turismo scolastico ed educazione ambientale				
Capitolo	5130	Spese per educazione ambientale e promozione cultura e sensibilità ambientale e laboratori didattici, artigianali ed artistici		
Competenza	€ 88.000,00	€ 86.778,75	€ 15.785,00	
Residui	€ 264.600,28		€ 136.652,28	
Attività turistiche e marketing				
Capitolo	5160	Spese incentivazione attività turistiche Mis. 313 Azione 1 Psr Calabria 2007/2013		
Competenza	€ 81.200,00	€ 0,00	€ 0,00	
Residui	€ 0,00	€ 0,00	€ 0,00	
Materiale promo				
Capitolo	5310	Spese per l'attività di promozione e diffusione - servizio rilevante ai fini iva		
Competenza	€ 50.000,00	€ 49.922,96	€ 21.794,00	
Residui	€ 82.815,18		€ 13.072,00	
Mostre e convegni				
Capitolo	5320	Spese per mostre fiere e convegni		
Competenza	€ 11.731,82	€ 11.710,40	€ 2.830,40	
Residui	€ 1.252,10		€ 0,00	
Valorizzazione produzioni parco				
Capitolo	5330	Interventi di valorizzazione produzioni del parco		
Competenza	€ 100.000,00	€ 96.586,00	€ 13.750,00	
Residui	€ 98.205,56		€ 58.858,76	
Acquisizione di beni di uso durevole ed opere immobiliari - sistema integrato mirato allo sviluppo sostenibile dell'ambiente rurale				
Capitolo	11580	Realizzazione interventi relativi PTTA 1994/96 scheda 185 Realizzazione di un sistema integrato mirato allo svil. sost. dell'ambiente rurale		
Competenza	€ 0,00	€ 0,00	€ 0,00	
Residui	€ 0,00		€ 0,00	

  
 G. B. M. H. - Tel.

## 6.2.0 Ambito servizi finanziari

### 6.2.1 gestione area patrimonio contabilità e bilancio


#### Descrizione obiettivo

L'attività si caratterizza con il completamento dell'interazione tra le procedure di contabilità e l'adozione di atti amministrativi. Ed inoltre la gestione economica del personale.

#### Risorse finanziarie

	Prev. Definitiva	Impegni	Liquidato	Descrizione Interventi
Uscite per organi dell'Ente				
Capitolo	1010	Indennità e gettoni di presenza ai componenti Presidente e Vice		


Competenza	€ 31.972,28	€ 25.485,71	€ 25.485,71
Residui	€ 0,00		€ 0,00
<b>Capitolo</b>	<b>1020</b>	Indennità e gettoni di presenza ai componenti gli organi collegiali di amministrazione	
Competenza	€ 10.000,00	€ 0,00	€ 0,00
Residui	€ 0,00		€ 0,00
<b>Capitolo</b>	<b>1030</b>	Indennità ,gettoni di presenza e rimborsi agli organi di controllo	
Competenza	€ 1.500,00	€ 14.915,28	€ 14.915,28
Residui	€ 547,19		€ 547,19
<b>Capitolo</b>	<b>1050</b>	Indennità e rimborso spese di trasporto per missioni agli organi di amministrazione	
Competenza	€ 10.901,17	€ 8.315,10	€ 7.075,30
Residui	€ 0,00		€ 0,00
<b>Capitolo</b>	<b>1060</b>	Spese per il funzionamento comunità del parco	
Competenza	€ 8.000,00	€ 1.919,47	€ 1.300,00
Residui	€ 1.147,50		€ 0,00
<b>Capitolo</b>	<b>1070</b>	Contributi previdenziali ed assistenziali su compensi organi di amministrazione e di controllo	
Competenza	€ 10.901,17	€ 8.315,10	€ 7.075,30
Residui	€ 0,00		€ 0,00
<b>Oneri per il personale in attività di servizio</b>			
<b>Capitolo</b>	<b>2010</b>	Stipendi ed altri assegni fissi al personale dipendente	
Competenza	€ 445.035,31	€ 416.747,62	€ 414.361,83
Residui	€ 0,00		€ 0,00
<b>Capitolo</b>	<b>2030</b>	Oneri previdenziali e assistenziali a carico dell'Ente	
Competenza	€ 144.355,31	€ 141.687,35	€ 141.088,01
Residui	€ 0,00		€ 0,00
<b>Capitolo</b>	<b>2040</b>	Stipendi ed altri assegni fissi al personale a tempo determinato	
Competenza	€ 100.000,00	€ 93.984,66	€ 76.803,01
Residui	€ 26.383,33		€ 14.690,10
<b>Capitolo</b>	<b>2050</b>	Fondo unico per trattamenti accessori	
Competenza	€ 68.466,00	€ 66.539,44	€ 34.184,31
Residui	€ 36.015,45		€ 0,00
<b>Capitolo</b>	<b>2070</b>	Indennità e rimborso spese per missioni territorio nazionale	
Competenza	€ 4.238,07	€ 3.797,63	€ 3.353,91
Residui	€ 0,00		€ 0,00
<b>Capitolo</b>	<b>2120</b>	Mensa aziendale	
Competenza	€ 16.000,00	€ 13.538,40	€ 13.538,40
Residui	€ 5.344,77		€ 5.344,77
<b>Capitolo</b>	<b>2130</b>	Spese per accertamenti sanitari	
Competenza	€ 1.000,00	€ 47,67	€ 47,67
Residui	€ 0,00		€ 0,00
<b>Capitolo</b>	<b>2140</b>	Rimborsi per personale incaricato o comandato	
Competenza	€ 0,00	€ 0,00	€ 0,00
Residui	€ 39.500,00		€ 10.819,06
<b>Capitolo</b>	<b>2150</b>	Competenze attività integrative LSU - LPU	
Competenza	€ 160.000,00	€ 145.849,34	€ 129.683,63
Residui	€ 9.155,94		€ 9.155,94



*Handwritten signature in blue ink, appearing to read 'G. P. Bank'.*




Capitolo	2160	Competenze LPU	
Competenza	€ 20.000,00	€ 13.677,60	€ 12.532,24
Residui	€ 1.112,00		€ 1.112,00
Uscite per acquisto di beni e prestazioni di servizi			
Capitolo	4040	Quote associative diverse	
Competenza	€ 11.500,00	€ 8.654,37	€ 8.654,37
Residui	€ 0,00		€ 0,00
Capitolo	4100	Spese postali, corriere, telegrafiche ecc	
Competenza	€ 6.000,00	€ 3.250,15	€ 3.250,15
Residui	€ 0,00		€ 0,00
Capitolo	4120	Spese per acquisto materiale vario di consumo e di carattere tecnico ed economato e servizi vari	
Competenza	€ 5.000,00	€ 2.194,97	€ 2.194,97
Residui	€ 0,00		€ 0,00
Capitolo	4140	Spese per servizi informatici	
Competenza	€ 25.000,00	€ 23.174,65	€ 22.747,65
Residui	€ 4.217,74		€ 1.502,50
Capitolo	4200	Manutenzione riparazione, noleggi mobili arredi ed attrezzature	
Competenza	€ 5.000,00	€ 605,00	€ 605,00
Residui	€ 0,00		€ 0,00
Capitolo	4270	Spese per acquisto vestiario e divise	
Competenza	€ 5.000,00	€ 4.781,82	€ 515,48
Residui	€ 4.801,38		€ 4.801,38
Capitolo	4640	Spese per canoni leasing nolo di beni di uso durevole e immobilizzazioni tecniche	
Competenza	€ 5.000,00	€ 2.680,78	€ 2.007,83
Residui	€ 667,44		€ 667,44
Capitolo	4710	Spese di rappresentanza	
Competenza	€ 171,60	€ 0,00	€ 0,00
Residui	€ 0,00		€ 0,00
Capitolo	4760	Oneri sociali su prestazioni professionali ed occasionali	
Competenza	€ 10.000,00	€ 1.141,59	€ 1.141,59
Residui	€ 0,00		€ 0,00
CTA			
Capitolo	4890	Spese per il funzionamento del CTA e per servizio di controllo e sicurezza del territorio	
Competenza	€ 165.000,00	€ 158.829,73	€ 128.957,39
Residui	€ 14.525,43		€ 14.525,43
Automezzi e mobilità collettiva			
Capitolo	4300	Manutenzione, noleggio canoni leasing ed esercizio mezzi di trasporto	
Competenza	€ 3.978,09	€ 3.765,97	€ 3.747,46
Residui	€ 396,15		€ 275,77
Capitolo	4590	Spese incentivanti la mobilità collettiva (Nuova Denominazione)	
Competenza	€ 15.000,00	€ 7.084,02	€ 6.502,91
Residui	€ 3.055,84		€ 3.055,84
Prestazioni istituzionali: contabilità ambientale			
Capitolo	5360	Realizzazione Sistema di Contabilità Ambientale	
Competenza	€ 0,00	€ 0,00	€ 0,00
Residui	€ 0,00		€ 0,00




*Handwritten signature in blue ink.*

<b>Oneri finanziari</b>			
<b>Capitolo</b>	7030	Spese e commissioni bancarie	
Competenza	€ 12.000,00	€ 6.522,09	€ 6.522,09
Residui	€ 6.202,34		€ 6.047,58
<b>Capitolo</b>	7040	Interessi passivi	
Competenza	€ 2.000,00	€ 0,00	€ 0,00
Residui	€ 555,64		€ 0,00
<b>Oneri Tributarî</b>			
<b>Capitolo</b>	8010	Imposte, tasse e tributi vari	
Competenza	€ 10.000,00	€ 6.879,44	€ 6.879,44
Residui	€ 642,08		€ 0,00
<b>Capitolo</b>	8020	Irap	
Competenza	€ 90.000,00	€ 63.833,39	€ 63.619,34
Residui	€ 3.573,80		€ 0,00
<b>Uscite non classificabili in altre voci</b>			
<b>Capitolo</b>	10010	Spese per perizie, liti, arbitraggi, indennizzi e spes legali	
Competenza	€ 200.000,00	€ 197.813,97	€ 24.675,53
Residui	€ 70.988,11		€ 61.290,61
<b>Capitolo</b>	10020	Fondo di riserva	
Competenza	€ 10.000,00	€ 0,00	€ 0,00
Residui	€ 0,00		€ 0,00
<b>Capitolo</b>	10030	Fondi speciali per rinnovi contrattuali anni precedenti	
Competenza	€ 20.144,00	€ 0,00	€ 0,00
Residui	€ 0,00		€ 0,00
<b>Capitolo</b>	10110	Fondi speciali per rinnovi contrattuali in corso	
Competenza	€ 10.000,00	€ 0,00	€ 0,00
Residui	€ 0,00		€ 0,00
<b>Capitolo</b>	10120	Altre spese non classificabili	
Competenza	€ 1.000,00	€ 0,00	€ 0,00
Residui	€ 0,00		€ 0,00
<b>Capitolo</b>	10130	Fondo riduzione spese consumi intermedi decreto legge 211/05	
Competenza	€ 0,00	€ 0,00	€ 0,00
Residui	€ 0,00		€ 0,00
<b>Capitolo</b>	10140	Fondo riduzione spese indennità e gettoni agli organi di amministrazione e di controllo di cui all'art. 58 legge 266/2005 e art.6 d.l.78/201	
Competenza	€ 12.200,00	€ 3.964,18	€ 3.964,18
Residui	€ 0,00		€ 0,00
<b>Capitolo</b>	10150	Fondo riduzioni di spesa di cui al comma 17 art. 61 decreto legge 112/2008	
Competenza	€ 17.370,00	€ 17.370,00	€ 17.370,00
Residui	€ 0,00		€ 0,00
<b>Capitolo</b>	10160	Fondo riduzioni di spesa di cui all'art.6 decreto legge 78/2010	
Competenza	€ 88.496,90	€ 88.496,90	€ 88.496,90
Residui	€ 0,00		€ 0,00
<b>Capitolo</b>	15010	Accantonamento al trattamento di fine rapporto	
Competenza	€ 36.398,52	€ 0,00	€ 0,00
Residui	€ 0,00		€ 0,00



*Handwritten signature in blue ink, possibly reading 'G. B. M. H. Ted'.*

Capitolo	18010	Fondo rischi ed oneri	
Competenza	€ 10.000,00	€ 0,00	€ 0,00
Residui	€ 0,00		€ 0,00
Acquisizione di beni di uso durevole ed opere immobiliari			
Capitolo	12010	Acquisto di mobili arredi e macchine d'ufficio e impianti	
Competenza	€ 40.000,00		€ 7.519,69
Residui	€ 0,00		€ 0,00
Capitolo	12040	Acquisto di mobili arredi macchine d'ufficio C.T.A	
Competenza	€ 10.000,00	€ 6.280,48	€ 6.280,48
Residui	€ 3.114,18		€ 3.114,18
Capitolo	12050	Acquisto di automezzi per il parco	
Competenza	€ 0,00	€ 0,00	€ 0,00
Residui	€ 0,00		€ 0,00
Capitolo	12090	Acquisto arredi per Centri Visita e Punti Base	
Competenza	€ 40.000,00	€ 0,00	€ 0,00
Residui	€ 0,00		€ 0,00
Capitolo	16010	Indennità di anzianità e similari al personale cessato dal servizio	
Competenza	€ 432.392,43	€ 85.156,48	€ 85.156,48
Residui	€ 0,00		€ 0,00
Capitolo	17010	rimborso rata mutuo per investimenti	
Competenza	€ 0,00	€ 0,00	€ 0,00
Residui	€ 0,00		€ 0,00



Tel.  
Gen 18/2018

### 6.3.0 Ambito conservazione natura

#### 6.3.1 gestione biodiversità e governance ambientale

##### Descrizione obiettivo


L'attività è stata caratterizzata dall'avvio della prima direttiva sulla biodiversità emanata dal Ministero che ha interessato l'esecuzione delle seguenti azioni di sistema: boschi vetusti, Conservazione del Lupo, Conservazione della Lepre italiana e, con propri finanziamenti, la quarta campagna di monitoraggio dell'avifauna migratoria nel periodo post nuziale.

Alcuni atti sono stati tipizzati, in particolare quelli relativi alle autorizzazioni e ai nulla osta nonché alle ordinanze di rimessa in pristino dello stato dei luoghi, ai sensi degli artt 11-13 e 29 della L. 394/1991.

##### Risorse finanziarie

	Prev. Definitiva	Impegni	Liquidato	Descrizione Interventi
Spese per prestazioni istituzionali				
Capitolo	5010	Indennizzi per mancati tagli		
Competenza	€ 100.000,00	€ 86.582,32	€ 0,00	
Residui	€ 141.000,00		€ 141.000,00	
Capitolo	5030	Indennizzi danni fauna		
Competenza	€ 50.000,00	€ 26.330,00	€ 1.080,00	
Residui	€ 46.820,00		€ 29.320,00	
Capitolo	5080	Interventi di tutela della fauna della flora e degli habitat minacciati		
Competenza	€ 0,00	€ 0,00	€ 0,00	
Residui	€ 4.900,00		€ 4.900,00	
Capitolo	5110	Spese per attività di monitoraggio e di indagine su flora fauna ed habitat minacciati		
Competenza	€ 190.000,00	€ 184.635,00	€ 9.105,00	

Residui	€ 404.232,48		€ 53.772,85	
Capitolo	5120	Spese per studi e ricerca scientifica		
Competenza	€ 20.000,00	€ 0,00	€ 0,00	
Residui	€ 0,00		€ 0,00	
Centro equestre				
Capitolo	5350	Spese per gestione ed attività connesse al centro equestre (Nuova Denominazione)		
Competenza	€ 70.000,00	€ 68.652,71	€ 56.193,19	
Residui	€ 21.473,24		€ 21.473,24	
Acquisizione di beni di uso durevole ed opere immobiliari				
Capitolo	11230	Realizzazione aree faunistiche		
Competenza	€ 30.000,00	€ 0,00	€ 0,00	
Residui	€ 0,00		€ 0,00	



*Tedu*

#### 6.4.0 Ambito lavori pubblici, pianificazione, sviluppo socio-economico e amministrazione dei sistemi

##### 6.4.1 gestione lavori pubblici, pianificazione, lavori pubblici e sistema informativo

###### Descrizione obiettivo

Sono stati assegnati dalla Regione Calabria, relativamente a due misure del PSR, rilevanti finanziamenti, rispettivamente prot. SIAR n.0168831 del 20/05/2013, relativa al PSR Calabria 2007/2013 misura 227 per una spesa ammessa di € 1.137.000 e prot. SIAR n. 0314122 del 08/10/2013 per una spesa ammessa di € 1.042.112.

Ai comuni del Parco, di seguito elencati, sono stati concessi finanziamenti relativi ad interventi di promozione economica e sociale per un ammontare complessivo di € 962.878:

- Africo. Ripristino strada in pietra Africo vecchio Casalnuovo e realizzazione di una passerella in legno per l'attraversamento del vallone Casalnuovo € 96.055;
- Antonimina. Ripristino sentiero di accesso alla casa natia di Rossella Staltari in località Cacciagrande € 80.000;
- Bova. Allestimento del museo in lingua greca, Gherard Rohlf, € 70.000;
- Canolo. Installazione lampioni fotovoltaici a led per centro abitato € 70.000;
- Cardeto. Il sentiero della memoria € 70.000;
- Careri. Adeguamento della rete delle fontane pubbliche nell'antico centro abitato di Natile vecchio € 70.000;
- Ciminà. Fornitura e posa in opera di corpi illuminanti a led € 71.880;
- Cittanova. Interventi per la mobilità sostenibile lungo la dorsale dello Zomaro € 20.000;
- Condofuri. Allestimento Museo archeologico della Vallata della fiumara dell'Amendolea € 70.000;
- Gerace. Collocazione corpi illuminanti fotovoltaici a led nel territorio comunale € 20.000;
- Mammola. Recupero con bonifica della copertura dell'eremo di S. Nicodemo al bosco € 114.943;
- Molochio. Recupero rifugio "ex casa forestale" € 70.000;
- S. Lorenzo. Sistema di videosorveglianza e telerilevamento boschi per AIB € 70.000;
- Staiti. Percorso dei monasteri bizantini € 70.000,00;

*9/8/2013*

## Attuazione del Piano annuale delle Opere pubbliche

DESCRIZIONE INTERVENTO	Importo annualità	Importo totale intervento	Stato di attuazione
CV Villaggio De Leo - Manutenzione straordinaria impianti primari servizi igienici e fabbricato alloggio dei guardiani	€ 155.000,00	€ 155.000,00	È stata espletata solo la conferenza di servizi per l'acquisizione dei pareri
Manutenzione rete sentieristica e tabellazione orizzontale e verticale	€ 430.000,00	€ 430.000,00	n. 2 sentieri: uno in variante l'altro completato
Riqualficazione Piazzale Anas del Comune di Santo Stefano in Aspr.	€ 400.000,00	€ 400.000,00	È stata espletata solo la conferenza di servizi per l'acquisizione dei pareri
APQ S.Stefano realizzazione di dendrarium nell'ex ASFD di Cucullaro	€ 548.486,00	€ 548.486,00	Esecuzione saggi geologici
Tabellazione del territorio del Parco N.A.	€ 344.000,00	€ 344.000,00	Incarico ed espletamento rilievi
Castello Amendolea	€ 180.759,91	€ 180.759,91	Acquisizioni pareri
Recupero immobile per CV in San Luca	€ 299.316,00	€ 299.316,00	Progetto preliminare


### Gestioni sedi istituzionali del Parco

Sedi	istituzione	localizzazione	Soggetto gestore
1 Sede legale ed amministrativa		Via Aurora n. 1 Gambarie di S.Stefano	Ente Parco
2 Sede della Comunità del Parco		Via Buonarotti Gerace	Ente Parco
3 Casa del Parco		Via Risorgimento Gambarie	Ente Parco

### Risorse finanziarie

	Prev. Definitiva	Impegni	Liquidato	Descrizione Interventi
Uscite per acquisto di beni e prestazioni di servizi				
Manutenzioni e utenze immobili				
Capitolo	4010	Fitti passivi e oneri locativi		
Competenza	€ 36.000,00	€ 35.027,44	€ 14.556,86	
Residui	€ 0,00		€ 0,00	
Capitolo	4020	Spese per pulizia locali, vigilanza ed altri servizi		
Competenza	€ 25.000,00	€ 5.614,69	€ 3.528,49	
Residui	€ 4.766,28		€ 4.766,28	
Capitolo	4030	Spese per acqua, gas, energia elettrica, riscaldamento ed altre utenze		
Competenza	€ 49.000,00	€ 41.681,83	€ 36.323,54	
Residui	€ 3.682,73		€ 3.682,73	
Capitolo	4050	Premi di assicurazioni contri rischi incendi furti ed altro		
Competenza	€ 15.000,00	€ 0,00	€ 0,00	
Residui	€ 0,00		€ 0,00	
Capitolo	4150	Spese telefoniche		
Competenza	€ 20.000,00	€ 18.827,97	€ 18.827,97	
Residui	€ 165,76	€ 165,76	€ 165,76	
Capitolo	4210	Manutenzione riparazione e adattamenti locali e relativi impianti		
Competenza	€ 27.671,26	€ 14.142,84	€ 4.702,81	
Residui	€ 5.658,09		€ 1.794,32	
Capitolo	4580	Spese per la sicurezza d. lgs 81/2008		

Competenza	€ 10.000,00	€ 9.999,35	€ 4.463,00	
Residui	€ 6.959,80		€ 6.959,80	
<b>Adozione dei sentieri</b>				
Capitolo	4290	Spese per gestione, manutenzione recupero e potenziamento rete dei sentieri, aree verdi, tappe soste e campeggi interventi finalizzati a.....		
Competenza	€ 80.000,00	€ 80.000,00	€ 0,00	
Residui	€ 96.805,60		€ 10.720,00	
<b>Manutenzione del Parco</b>				
Capitolo	4870	Servizio di pulizia e manutenzione del parco		
Competenza	€ 0,00	€ 0,00	€ 0,00	
Residui	€ 2.856,00		€ 2.856,00	
<b>Gestione e manutenzione Centri Visita</b>				
Capitolo	4540	Spese per gestione e manutenzione di centri visita, dei punti base e delle strutture informative e spese per il funzionamento della rete dei....		
Competenza	€ 100.000,00	€ 38.641,35	€ 25.313,31	
Residui	€ 52.480,51		€ 22.882,42	
<b>Spese per borsisti</b>				
Capitolo	4570	Spese per borsisti		
Competenza	€ 5.000,00	€ 0,00	€ 0,00	
Residui	€ 0,00		€ 0,00	
Capitolo	4780	Spese per servizio federalismo demaniale		
Competenza	€ 10.000,00	€ 0,00	€ 0,00	
Residui	€ 0,00		€ 0,00	
Capitolo	4820	Borse di studio per attività di ricerca		
Competenza	€ 12.000,00	€ 0,00	€ 0,00	
Residui	€ 30.000,00		€ 0,00	
Capitolo	4610	Spese per concorsi, funzionamento commissioni e comitati scientifici		
Competenza	€ 5.000,00	€ 0,00	€ 0,00	
Residui	€ 0,00		€ 0,00	
<b>Spese per prestazioni istituzionali</b>				
<b>Bonifica siti inquinati</b>				
Capitolo	5070	Interventi di bonifica ripristino siti inquinati e prevenzione inquinamento		
Competenza	€ 50.000,00	€ 50.000,00	€ 0,00	
Residui	€ 51.240,00		€ 0,00	
<b>Farmers market</b>				
Capitolo	5150	Spese per la tutela e valorizzazione delle risorse ambientali del parco		
Competenza	€ 0,00	€ 0,00	€ 0,00	
Residui	€ 0,00		€ 0,00	
<b>Campi natura</b>				
Capitolo	5140	Spese per organizzazione campi attività naturalistiche stages, campi di volontariato		
Competenza	€ 30.000,00	€ 27.095,00	€ 4.500,00	
Residui	€ 0,00		€ 0,00	
<b>Attività incendi</b>				
Capitolo	5290	Spese per attività di prevenzione incendi boschivi e manutenzione del territorio		
Competenza	€ 90.000,00	€ 82.152,02	€ 67.767,25	Contratti di responsabilità
Residui	€ 109.085,44		€ 109.085,44	
<b>Rete musei</b>				




*Handwritten signature in blue ink, possibly reading 'G. Bambino'.*

Capitolo	5300	Spese per potenziamento rete musei del parco		
Competenza	€ 0,00	€ 0,00	€ 0,00	
Residui	€ 0,00		€ 0,00	
<b>Energia alternativa</b>				
Capitolo	5340	Interventi finalizzati a impianti di energia alternativa		
Competenza	€ 0,00	€ 0,00	€ 0,00	
Residui	€ 0,00		€ 0,00	
<b>Uscite non classificabili in altre voci</b>				
Capitolo	10100	Spese per demolizioni di abusi edilizi		
Competenza	€ 188.000,00	€ 0,00	€ 0,00	
Residui	€ 0,00		€ 0,00	
<b>Acquisizione di beni di uso durevole ed opere immobiliari</b>				
Capitolo	11020	Acquisto Immobili		
Competenza	€ 0,00	€ 0,00	€ 0,00	
Residui	€ 30.000,00		€ 0,00	
Capitolo	11030	Manutenzione straordinaria e relativi impianti immobili di proprietà ed in utilizzo		
Competenza	€ 27.671,26	€ 27.594,30	€ 3.328,23	
Residui	€ 0,00		€ 0,00	
Capitolo	11040	Spese per progettazione e studi di fattibilità concorsi di progettazioni e concorsi di idee		
Competenza	€ 100.000,00	€ 19.904,40	€ 726,00	
Residui	€ 141.800,00	€ 20.242,51	€ 20.242,51	
Capitolo	11050	Ricostruzione ripristino e trasformazione di immobili e relativi impianti CTA del CFS		
Competenza	€ 139.036,00	€ 1.335,17	€ 1.335,17	
Residui	€ 79.843,09		€ 29.330,90	
Capitolo	11080	Realizzazione impianti vari ed infrastrutture		
Competenza	€ 55.000,00	€ 0,00	€ 0,00	
Residui	€ 0,00		€ 0,00	
Capitolo	11090	Restauro di beni di interesse storico e paesaggistico		
Competenza	€ 0,00	€ 0,00	€ 0,00	
Residui	€ 95.614,26		€ 25.610	
Capitolo	11100	Restauro di beni di interesse artistico		
Competenza	€ 0,00	€ 0,00	€ 0,00	
Residui	€ 0,00		€ 0,00	
Capitolo	11130	Realizzazione di aree attrezzate		
Competenza	€ 150.000,00	€ 0,00	€ 0,00	
Residui	€ 150.000,00		€ 0,00	
Capitolo	11200	Realizzazione area turistica		
Competenza	€ 0,00	€ 0,00	€ 0,00	
Residui	€ 0,00		€ 0,00	
Capitolo	11220	Realizzazione ed Allestimento centri visita e punti base		
Competenza	€ 400.000,00	€ 21.721,77	€ 15.148,77	
Residui	€ 135.295,77		€ 3.824,81	
Capitolo	11240	Realizzazione itinerari turistici naturalistici e religiosi e manutenzione strade e sentieri		
Competenza	€ 40.000,00	€ 0,00	€ 0,00	



*Handwritten signature and initials in blue ink.*

Residui	€ 66.453,22		€ 6.933,64
<b>Capitolo</b>	11300	Interventi di miglioramento ambientale su centri e nuclei storici e interventi di ripristino architettura locale	
Competenza	€ 0,00	€ 0,00	€ 0,00
Residui	€ 341.207,96		€ 818,92
<b>Capitolo</b>	11310	Spese per il disinquinamento e bonifica ambientale	
Competenza	€ 10.000,00	€ 0,00	€ 0,00
Residui	€ 0,00		€ 0,00
<b>Capitolo</b>	11320	Iniziative per la promozione economica e sociale	
Competenza	€ 1.000.000,00	€ 999.878,00	€ 0,00
Residui	€ 50.000,00		€ 0,00
<b>Capitolo</b>	11350	Spese per allestimento del giardino botanico	
Competenza	€ 0,00	€ 0,00	€ 0,00
Residui	€ 50.000,00		€ 6.232,49
<b>Capitolo</b>	11370	Spese di allestimento e sistemazione museo del parco	
Competenza	€ 0,00	€ 0,00	€ 0,00
Residui	€ 15.000,00		€ 5.000,00
<b>Capitolo</b>	11520	Spese per la sede del Parco	
Competenza	€ 0,00	€ 0,00	€ 0,00
Residui	€ 0,00		€ 0,00
<b>Capitolo</b>	11530	Realizzazione interventi relativi PTTA 1994/96 scheda 172 Piano per il Parco Pianificazione gestione risorse idriche	
Competenza	€ 0,00	€ 0,00	€ 0,00
Residui	€ 152.243,02		€ 0,00
<b>Capitolo</b>	11540	Realizzazione interventi relativi PTTA 1994/96 scheda 184 Piano pluriennale economico	
Competenza	€ 0,00	€ 0,00	€ 0,00
Residui	€ 0,00		€ 0,00
<b>Capitolo</b>	11550	Realizzazione interventi relativi PTTA 1994/96 scheda 173 Cartografia del perimetro del Parco	
Competenza	€ 0,00	€ 0,00	€ 0,00
Residui	€ 319.670,41		€ 11.289
<b>Capitolo</b>	11560	Realizzazione interventi relativi PTTA 1994/96 scheda 170 Sistemi di sentieri naturalistici	
Competenza	€ 0,00	€ 0,00	€ 0,00
Residui	€ 195.057,51		€ 0,00
<b>Capitolo</b>	11570	Realizzazione interventi relativi PTTA 1994/96 scheda 183 Progetto pilota monitoraggio antincendio	
Competenza	€ 0,00	€ 0,00	€ 0,00
Residui	€ 10.068,30		€ 10.068,30
<b>Capitolo</b>	11590	Realizzazione interventi PTTA 1994/96 scheda 177 Progetto realizzazione e gestione rete di biomonitoraggio	
Competenza	€ 0,00	€ 0,00	€ 0,00
Residui	€ 0,00		€ 0,00
<b>Capitolo</b>	11660	Ministero dell'ambiente programma Natour realizzazione struttura comuni di gerace e ciminà	
Competenza	€ 0,00	€ 0,00	€ 0,00
Residui	€ 0,00		€ 0,00
<b>Capitolo</b>	11730	Interventi di tutela della biodiversità fiumara dell'Amendolea	
Competenza	€ 10.372,00	€ 0,00	€ 0,00



*Gu. Bambino*



Residui	€ 0,00		€ 0,00	
Capitolo	11740	Spese PSR Calabria 2007-2013 Misura 227		
Competenza	€ 1.370.775,74	€ 0,00	€ 0,00	
Residui	€ 0,00		€ 0,00	

## 7. le criticità e le opportunità

### Adeguamento statuto e regolamenti.

Con D.P.R. n. 73 del 16 Aprile 2013 sono stati modificati alcuni articoli della legge quadro sulle aree protette, in particolare la composizione dei consigli direttivi, e pertanto la norma prevedeva l'immediato adeguamento (*l'art. 4 fissa in novanta giorni il termine per l'adozione degli atti di adeguamento degli Statuti alle disposizioni legislative in esso contenute, pena il commissariamento dell'Ente*) degli statuti degli Enti Parco. Questa rappresentava l'occasione per rivisitare lo statuto, anche alla luce dell'intervenuta soppressione delle Comunità Montane con legge regionale. Quindi si poteva dare seguito a quanto indicato con delibera n. 14/2012 dal Consiglio direttivo e recepito dall'organo di gestione con determina direttoriale n. 433 del 31/12/2012.

Non è stato possibile attuare tutto ciò in quanto il MATTM con nota prot. n. PNM-V 0044110 del 06/09/2013, ha rappresentato "l'esigenza che gli interventi modificativi apportati ai vigenti testi regolamentari si riferiscano strettamente alle disposizioni introdotte con il citato DPR".

**Organizzazione degli uffici e dei servizi.** Con determina n. 231 del 31/07/2012 l'organizzazione degli uffici è stata modificata riducendo a tre i servizi: amministrativo e di promozione, finanziari e tecnico. Oltre ad una segreteria generale, e agli ufficio di piano e di amministrazione di sistema direttamente dipendenti dal direttore.

Con determina n. 105 del 22-04-2013 tale organizzazione è stata confermata, articolando maggiormente gli uffici in seguito all'assunzione delle tre nuove unità lavorative.

### Fabbisogno spazio allocativo (art. 2, comma 222 della L. 191/2009) e piano di razionalizzazione degli spazi.

L'Ente ha sede legale e amministrativa a Gambarie di S. Stefano in Aspromonte con 26 unità lavorative (di ruolo+LSU/LPU) oltre lo scrivente Direttore e il Consiglio direttivo composto da 9 membri compreso il Presidente. L'Ente ha un autoparco composto da tre automezzi, un pulmino a 17 posti, due rimorchi e due carrozze per cavalli di tiro pesante. Attualmente la sede legale è allocata a Gambarie, in via Aurora n. 1, in un immobile di dimensioni insufficienti (560 mq. lordi su due piani compreso le scale e i corridoi) rispetto alle esigenze dell'Ente e con problematiche di accesso, concessa in comodato d'uso dal Comune di Santo Stefano in Aspromonte con scadenza ad ottobre del 2016.

Il fabbisogno per uffici è invece di almeno 720 mq. lordi fino ad un massimo di mq. 900, come previsto dal comma 222-bis del predetto articolo di legge, oltre a spazi per garage e deposito archivio. Il piano di razionalizzazione degli spazi nel rispetto dei parametri sopraindicati, senza nuovi o maggiori oneri a carico della finanza pubblica, comporta anche l'obbligo di scegliere soluzioni allocative economicamente più vantaggiose per l'Erario sulla base di quanto previsto dal comma 222-bis, valutando anche la possibilità di decentrare gli uffici.

L'Ente Parco ha inoltre attivato e in corso di attivazione ben 16 Centri visita, oltre la sede legale, con funzioni diverse quali la promozione turistica, l'informazione, l'attività didattica e di educazione ambientale, museo botanico, degustazioni di prodotti e piatti tipici e di foresterie. Detti

immobili, come riportato in tabella, sono parte in proprietà dell'Ente e parte concessi in comodato d'uso da enti locali o in locazione.

In ossequio a quanto previsto dall'art. 2, comma 222 della L. 191/2009, l'Ente esprime il proprio fabbisogno allocativo di beni immobili da adibire per sede legale e amministrativa, per i Centri visita e, nell'apposito capitolo i comandi stazione del CTA del CFS, rispettivamente a Gambarie di Santo Stefano in Aspromonte e nei comuni di Reggio Calabria, Gerace, San Luca, Scilla e in genere negli altri comuni del Parco elencati nella tabella allegata.

**Tabella Comuni del Parco con l'ubicazione dei Centri visita e delle sedi**

Comune			Centro visita/Sedi uffici	
			ubicazione/funzione	titolo di possesso o procedura in corso
1	1	Africo	loc. Carrà /rifugio CV	In comodato d'uso dal Comune – in corso
2	3	Bagaladi	ex Frantoio Iacopino/CV	In proprietà
3	4	Bova	palazzo Toscano/CV	In proprietà
4	11	Cittanova	loc. Zomaro/CV	In comodato d'uso dal Comune
5	14	Delianuova	loc. Piani di Carmelia */CV	In comodato d'uso dal Comune
6	15	Gerace	ex Convento San Francesco/CV	In comodato d'uso dal Comune
7	16	Mammola	loc. Cercheto/CV	In comodato d'uso dal Comune
8	18	Oppido Mamertina	ex Caserma NAPS Loc. Stoccatò/CV	
9	21	Reggio di Calabria	Centro equestre loc. Basilicò /CV (Gambarie) in città/CV	Convenzione con Afor  Richiesto bene confiscato
11	25	San Giorgio Morgeto	nel paese/CV	da acquistare
12	27	San Luca	Via San Sebastiano/CV	In proprietà da recuperare
13	31	Sant'Eufemia d'Aspromonte	Villaggio De Leo loc. Petrulli/CV	In proprietà
14	32	Santo Stefano in	- sede legale via Aurora 1	In comodato d'uso dal Comune
15		Aspromonte	- Osservatorio della Biodiversità loc Cucullaro /CV	In comodato d'uso dal Comune
16			- Casa del Parco via risorgimento Gambarie/CV	In locazione da privato
17	34	Scilla	ex Stazione Ferroviaria/ nodo del geoportale nazionale del MATTM	In comodato d'uso dal Comune - già scaduto

\* l'edificio è stato completamente distrutto da un incendio



*Handwritten signature in blue ink, possibly reading 'G. Bambas'.*

## ALL. c) RELAZIONE DEL COLLEGIO DEI REVISORI DEI CONTI.



**COLLEGIO DEI REVISORI DEI CONTI**

**VERBALE N. 39/2014**

L' anno 2014 il giorno 09 luglio alle ore 17,30 in Reggio Calabria presso la sede della Ragioneria Territoriale dello Stato di Reggio Calabria si è riunito il Collegio dei Revisori dei Conti nelle persone dei signori:

- Dott.ssa Campagna Annamaria - Presidente in rappresentanza del Ministero dell'Economia e delle Finanze;
- Dott. Francesco Malara – Componente in rappresentanza del Ministero dell'Economia e delle Finanze;
- Dott. Eugenio Triveri – Componente in rappresentanza della Regione Calabria;

per trattare il seguente punto dell'ordine del giorno:

**“esame e approvazione del Rendiconto Generale 2013 dell'Ente Parco Nazionale”**

E' presente alla seduta il Dott. Rosario Pirrone che svolge attività di tirocinio ai fini dell'ammissione all'esame per l'iscrizione nel Registro dei Revisori Contabili con il Revisore del Mef Dott.ssa Annamaria Campagna designata per tale incombenza dal Dipartimento della Ragioneria Generale dello Stato - IGF Ufficio III° con nota n. 41983 del 19/05/2014.

Il Dott. Pirrone potrà partecipare alle sedute del Revisore dei Conti, fermo restando l'obbligo del segreto e della riservatezza con riferimento a fatti appresi e connessi ai compiti di revisione derivanti dal rapporto di tirocinio.

Il Presidente apre i lavori:

Il documento contabile è costituito da:

1. Conto Economico;
2. Stato Patrimoniale;
3. Nota Integrativa;

Al Rendiconto generale sono allegati:

- a. La situazione amministrativa;
- b. La relazione sulla gestione

Il conto del Bilancio evidenzia le risultanze della gestione delle entrate e delle uscite e si articola in 2 parti:

1. Rendiconto finanziario decisionale;
2. Rendiconto finanziario gestionale.

**Verifiche preliminari**

Il Collegio , sulla base di tecniche motivate di campionamento, verifica:

- la regolarità delle procedure per la contabilizzazione delle entrate e delle spese in conformità alle disposizioni di legge e regolamentari;



*[Handwritten signatures and initials]*

- la corrispondenza tra i dati riportati nel conto del bilancio con quelli risultanti dalle scritture contabili;
- il rispetto del principio della competenza finanziaria nella rilevazione degli accertamenti e degli impegni;
- la corretta rappresentazione del conto del bilancio nei riepiloghi e nei risultati di cassa e di competenza finanziaria;
- che i responsabili dei servizi hanno provveduto ad effettuare il riaccertamento dei residui.

#### Gestione Finanziaria

Il Collegio, in riferimento alla gestione finanziaria, rileva e attesta che:

1. risultano emessi n. **245** reversali e n. **1356** mandati;
2. i mandati di pagamento risultano emessi in forza di provvedimenti esecutivi e sono regolarmente estinti;
3. pagamenti e le riscossioni, sia in conto competenza che in conto residui, coincidono con il conto del tesoriere dell'ente, Monte dei paschi di Siena S.p.A. Filiale di S.Stefano in Aspromonte.

#### Risultati della gestione

##### Saldo di cassa

Il saldo di cassa al 31/12/2013 risulta così determinato:

	In conto		Totale
	RESIDUI	COMPETENZA	
Fondo di cassa al 1 gennaio 2013			12.009.449,47
Riscossioni	110.762,48	2.942.711,56	3.053.474,04
Pagamenti	1.121.879,29	2.005.402,75	3.127.282,04
<b>Fondo di cassa al 31 dicembre 2013</b>			<b>11.935.641,47</b>

#### Risultato della gestione di competenza

Il risultato della gestione di competenza presenta un avanzo di € 182.551,80 come risulta dai seguenti elementi:

Accertamenti	(+)	4.314.222,61
Impegni	(-)	4.131.670,81
<b>Totale avanzo di competenza</b>		<b>182.551,80</b>



*[Handwritten signatures and initials]*

**Gestione di competenza corrente**

Entrate correnti	+	2.592.636,37
Spese correnti	-	2.757.915,43
Differenza	+/-	-165.279,06
Totale gestione corrente	+/-	-165.279,06

**Gestione di competenza c/capitale**

Entrate in conto capitale	+	1.517.221,15
Spese in conto capitale	-	1.169.390,29
Totale gestione c/capitale	+/-	347.830,86

<b>Saldo gestione corrente e c/capitale</b>	<b>+/-</b>	<b>182.551,80</b>
---	------------	-------------------

**Analisi del conto di Bilancio: confronto tra previsioni iniziali e rendiconto 2013**

<b>Entrate</b>		Previsione iniziale	Rendiconto 2013	Differenza	Scostam.
Titolo I	Entrate correnti	3.293.677,52	2.592.636,37	-701.041,15	-21,28%
Titolo II	Entrate in c/capitale	1.517.802,15	1.517.221,15	-581,00	-0,04%
Titolo IV	Partite di giro	353.000,00	204.365,09	-148.634,91	-42,11%
	avanzo d'amministrazione applicato	3.560.334,45			
<b>Totale</b>		<b>8.724.814,12</b>	<b>4.314.222,61</b>	<b>-850.257,06</b>	
<b>Spese</b>		Previsione iniziale	Rendiconto 2013	Differenza	Scostam.
Titolo I	Spese correnti	3.558.080,69	2.757.915,43	-800.165,26	-22,49%
Titolo II	Spese in conto capitale	4.813.733,43	1.169.390,29	-3.644.343,14	-75,71%
Titolo IV	Partite di giro	353.000,00	204.365,09	-148.634,91	-42,11%
<b>Totale</b>		<b>8.724.814,12</b>	<b>4.131.670,81</b>	<b>-4.593.143,31</b>	

Dall'analisi degli scostamenti tra le entrate e le spese inizialmente previste e quelle accertate ed impegnate si rileva:

1. le entrate correnti accertate di € 2.592.636,37 sono pari al 78 % , rispetto ad una previsione definitiva di € 3.293.677,52;
2. le uscite correnti impegnate di € 2.757.915,43 sono pari al 77 % rispetto alla previsione definitiva di € 3.558.080,69;
3. le entrate in conto capitale accertate di € 1.517.221,15 sono pari al 99 % rispetto alla previsione definitiva di € 1.517.802,15;
4. le uscite in conto capitale impegnate di € 1.169.390,29 sono pari al 24% rispetto alla previsione definitiva di € 4.813.733,43;
5. il totale delle uscite impegnate sia correnti che in conto capitale, escluse le partite di giro, ammontano a complessivi € 3.927.305,72 pari al 46 % rispetto alle previsioni definitive di € 8.371.814,12.

### **Analisi della gestione dei residui**

Il Collegio verifica il rispetto dei principi e dei criteri di determinazione dei residui attivi e passivi disposti dall'art.40 del DPR 27/02/2003,n.97.

I residui attivi e passivi esistenti al primo gennaio 2013 sono stati correttamente ripresi dal rendiconto dell'esercizio 2012.

L'Ente ha provveduto al riaccertamento dei residui attivi e passivi al 31.12.2013 come previsto dal DPR sopra riportato.

Il Collegio dei revisori dei Conti con verbale n.38 dell'11 giugno 2014 ha già esaminato i dovuti controlli relativi al riaccertamento dei residui attivi e passivi.

I risultati di tale verifica sono i seguenti:

**I residui attivi al 31.12.2013 ammontano complessivamente ad € 1.737.656,16 e i residui passivi al 31/12/2013 ammontano complessivamente ad € 4.901.302,12.**

A completamento dell'analisi di anzianità dei residui si desume che i residui attivi insussistenti ammontano ad € 345.358,66, mentre i residui passivi ammontano ad € 769.759,25.

I residui attivi sono stati eliminati in quanto non più esigibili e per i quali non sussisteva idoneo titolo giuridico per il riconoscimento degli stessi.

I residui passivi sono stati eliminati perché non corrispondenti ad obbligazioni giuridicamente perfezionate e perché relativi a somme non più dovute.

### **CONTO ECONOMICO**

Il conto economico redatto ai sensi dell'art.46 del regolamento di contabilità, accompagnato da un quadro di riclassificazione, presenta un **avanzo economico di € 170.957,00**

Detto importo scaturisce dal risultato operativo negativo di gestione pari ad € 239.516 (dato da € 232.994-€ 6.522,00), con un risultato finale pari ad € 481.186 sottratto il totale delle imposte sostenute nell'esercizio di € 70.713,00.

Il valore della produzione di complessivi € 2.592.636,00 così formato: € 2.473.599,00 quale contributo ordinario del Ministero dell'Ambiente, € 100.800,00 quale contributo regionale, € 12.768,00 quale recuperi e rimborsi diversi, € 3.200,00 per fitti attivi e € 2.269,00 quali proventi e ricavi della vendita di prodotto.

I costi della produzione ammontano ad € 2.825.630,00 così formati:

1. costi per servizi per € 1.404.961,00
2. per godimento beni di terzi € 41.474,00
3. costi per il personale per complessivi € 957.072,00
4. ammortamenti e svalutazioni € 105.734,00
5. oneri diversi di gestione € 316.389,00.

La differenza tra **valore della produzione e costi della produzione** danno luogo al **risultato operativo**, come si desume dall'allegato 12, pari ad € -232.994,00.



	2013	2012
A valore della produzione	2.592.636,00	3.620.727,00
B Costi della produzione	2.825.630,00	2.798.658,00
<b>Risultato della gestione</b>	<b>-232.994,00</b>	<b>822.069,00</b>
C Proventi ed oneri finanziari	-6.522,00	-6.525,00
<b>Risultato della gestione operativa</b>		
D Proventi (+) ed oneri (-) finanziari		
E Proventi ed oneri straordinari	481.186,00	893.985,00
<b>Risultato economico di esercizio</b>	<b>241.670,00</b>	<b>1.709.529,00</b>
imposte dell'esercizio	70.713,00	75.604,00
<b>Avanzo/disavanzo/pareggio economico</b>	<b>170.957,00</b>	<b>1.633.925,00</b>

## STATO PATRIMONIALE

Nel conto del patrimonio sono rilevati gli elementi dell'attivo e del passivo, nonché le variazioni che gli elementi patrimoniali hanno subito per effetto della gestione.

### ATTIVITA'

#### 1. Immobilizzazioni immateriali

Le voci relative alle immobilizzazioni immateriali sono state riportate al netto dei relativi fondi di ammortamento. Sono intervenute variazioni in aumento e in diminuzione.

Le risultanze finali ammontano a € 1.197.682,00

#### 2. Immobilizzazioni materiali

Le voci relative alle immobilizzazioni materiali sono state riportate al netto degli incrementi diminuiti dall'ammortamento secondo le quote annuali.

Le risultanze finali ammontano a € 4.750.694,00

#### 3. Immobilizzazioni finanziarie

La voce relativa all'immobilizzazione finanziaria non ha subito variazione ed è pari ad € 69.362,00.

**Totale immobilizzazioni pari ad € 6.017.738**

#### 4. Attivo circolante

La voce relativa all'attivo circolante è formata dalla disponibilità liquide pari ad € 11.935.641,47 e residui attivi pari ad € 1.737.656,16

**Totale attivo € 19.691.035,00**

### PASSIVITA'

La voce passività è formata dal patrimonio netto, contributi in conto capitale, fondi per rischi ed oneri, trattamento di fine rapporto di lavoro subordinato e residui passivi per un totale complessivo di € 19.691.035,00.

I valori patrimoniali al 31/12/2013 e le variazioni rispetto all'anno precedente sono così riassunti:



<b>Attivo</b>	<b>31/12/2012</b>	<b>Variazioni da conto finanziario</b>	<b>Ammortamenti</b>	<b>31/12/2013</b>
Immobilizzazioni immateriali	1.114.561	110.727	27.607	1.197.682
Immobilizzazioni materiali	5.366.062	56.008	671.376	4.750.694
Immobilizzazioni finanziarie	69.362			69.362
<b>Totale immobilizzazioni</b>	<b>6.549.985</b>	<b>166.735</b>	<b>698.983</b>	<b>6.017.738</b>
Rimanenze				
Crediti	822.267	915.390		1.737.656
Altre attività finanziarie				
Disponibilità liquide	12.009.449			11.935.641
<b>Totale attivo circolante</b>	<b>12.831.716</b>	<b>915.390</b>		<b>13.673.297</b>
Ratei e risconti				
<b>Totale dell'attivo</b>	<b>19.381.701</b>			<b>19.691.035</b>
Conti d'ordine				
<b>Passivo</b>				
Patrimonio netto	12.265.710,00	170.957,00		12.436.667,00
Conferimenti				
Debiti di finanziamento				
Totale contributi in conto capit.	2.000.283,00	21.357,00		1.978.926,00
Trattamento di fine rapporto	474.446,00	100.306,00		374.140,00
Altri debiti	4.641.262,00	-260.040,00		4.901.302,00
<b>Totale debiti</b>	<b>7.115.991,00</b>	<b>-138.377,00</b>		<b>7.254.368,00</b>
Ratei e risconti				
<b>Totale del passivo</b>	<b>19.381.701,00</b>	<b>32.580,00</b>		<b>19.691.035,00</b>
Conti d'ordine				

Il Collegio dei Revisori attesta la regolarità delle scritture contabili e in ordine al contenuto della relazione sulla gestione da parte del Direttore dell'Ente.

La presente relazione illustra l'andamento della gestione nel suo complesso e pone in evidenza i risultati conseguiti nel corso dell'anno di riferimento.

L'ente Parco si sta adoperando al raggiungimento del pareggio di bilancio con l'impegno di portare le spese correnti all'equilibrio economico rapportato alle entrate e impegnare l'avanzo di amministrazione per investimenti necessari all'assolvimento dei compiti istituzionali e perseguire gli obiettivi necessari per raggiungere le finalità di legge.

E' stato acquisito dal Collegio dei Revisori la determina della Corte dei Conti n.59/2014 del 17/06/2014 contenente la relazione sulla gestione finanziaria dell'Ente Parco esercizi 2011-2012, trasmessa dal Direttore dell'Ente Parco in data 5/07/2014 a mezzo mail.

Si rileva che dalla determina della Corte dei Conti a pag. 2 che l'Ente <sup>avrebbe</sup> tenuto un comportamento non in linea con le pertinenti disposizioni di contenimento della spesa pubblica a proposito dell'aumento dell'indennità di posizione attribuito al Direttore del Parco.

Collegio dei Revisori dei Conti  
Verbale n.39 rendiconto finanziario 2013



Inoltre l'Ente ha fatto ricorso a rapporti di consulenza e/o a collaborazioni coordinate e continuative oltre i limiti normativamente previsti.

Infine appare squilibrata l'incidenza della spesa per l'organizzazione e partecipazione a manifestazioni ed attività varie rispetto a quella della spesa destinata ad altre attività istituzionali, in particolare a interventi destinati alla tutela della fauna ed all'attività di monitoraggio.

Il Collegio, nella prima verifica utile, procederà al controllo degli atti di cui sopra menzionati e nel contempo si invitano gli Organi competenti ad attenersi scrupolosamente alla normativa prevista in ordine a quanto eccedito dalla Corte dei Conti.

In ordine all'approvazione del Rendiconto Generale 2013 il Collegio dei Revisori esprime **parere favorevole**.


Il presente verbale, chiuso alle ore 19.00 viene letto, confermato, sottoscritto e successivamente inserito nell'apposito registro.

**IL COLLEGIO DEI REVISORI DEI CONTI**

Dott.ssa Campagna Annamaria

Dott. Malara Francesco

Dott. Triveri Eugenio



Tirocinanti  




ALL. d) DELIBERA DEL PRESIDENTE N°08/2014  
Art.40 comma 4 DPR 97/2003 –  
VARIAZIONI RESIDUI ATTIVI E PASSIVI  
AL 31/12/2013



## ALL. e) ELENCO IMMOBILI

Il Responsabile  
del Servizio Finanziario ed Economato  
(Dott.ssa Cuzzola Federica)

*Federica Cuzzola*

Il Direttore  
(arch. Tommaso Tedesco)

*Tommaso Tedesco*



*Tommaso Tedesco*

PATRIMONIO IMMOBILIARE ENTE PARCO NAZIONALE DELL'ASPRMONTE (art. 42 c. 9 D.P.R. 97/2003)	
N°	DENOMINAZIONE
1	Villaggio De Leo nel comune di S. Eufemia in Aspromonte
2	Ex frantoio Iacopino adibito a Porta di accesso del Parco e Museo dell'olio nel comune di Bagaladi
3	Terreno e fabbricato adiacente porta accesso nel comune di Bagaladi
4	Palazzo Tuscano adibito a centro visita del Parco nel Comune di Bova
5	Edificio a due piani da adibire a Centro Visita nel Comune di San luca



Vedi

*Giuseppe M.L.*

## DELIBERA DEL PRESIDENTE

N° 8 del 17/06/2014

**OGGETTO:** Art.40 comma 4 DPR 97/2003 – Variazione residui attivi e passivi al 31/12/2013.

L'anno Duemilaquattordici il giorno diciassette del mese di giugno nella sede dell'Ente Parco Nazionale dell'Aspromonte sita in Via Aurora, 1 – Gambarie di S. Stefano in Aspromonte;  
Con l'assistenza della Direzione Generale dell'Ente;

### IL PRESIDENTE

Vista la legge 6 dicembre 1991, n. 394 "Legge quadro sulle aree protette" e ss.mm.ii.;

Visto il D.P.R. del 14/1/1994 di istituzione del Parco Nazionale dell'Aspromonte, pubblicato sulla Gazzetta Ufficiale n. 73 del 29/3/1994;

Visto il Decreto del Ministro dell'Ambiente e della Tutela del Territorio e del Mare n. DEC/MIN/198 del 21 giugno 2013, con il quale lo scrivente è stato nominato Presidente dell'Ente Parco Nazionale dell'Aspromonte;

Visto l'art. 9, comma V della L. 394/1991, così come modificato dal DPR 73 del 16/04/2013, secondo cui le designazioni dei membri del Consiglio Direttivo dell'Ente Parco sono effettuate entro quarantacinque giorni dalla richiesta del Ministro dell'Ambiente e "Decorsi ulteriori trenta giorni dalla scadenza del termine di quarantacinque giorni, il Presidente esercita le funzioni del Consiglio direttivo fino all'insediamento di questo. Il Presidente esercita le predette funzioni per un periodo non superiore comunque a centottanta giorni."

Visto che la richiesta del Ministero dell'Ambiente di designazione dei membri del Consiglio Direttivo, acquisita al numero di protocollo n. 4333, è pervenuta il 24/10/2013, data da cui decorrono i 75 giorni complessivi (45 + 30) previsti dal novellato articolo 9, comma V della L. 394/1991, perchè lo scrivente possa esercitare le funzioni del Consiglio Direttivo sino all'insediamento di questo;

Considerato che, pertanto, lo scrivente può esercitare le funzioni del Consiglio Direttivo a far data dal 07/01/2014 (ovvero dal settantacinquesimo giorno decorrente dal 24/10/2014) e sino alla data del 06/07/2014 (ovvero per un massimo di 180 giorni);

Considerato che rientra tra le funzioni del Consiglio Direttivo, ai sensi dell'art.40 comma 4 DPR 97/2003 la variazione dei residui attivi e passivi;

Visto il Decreto del Presidente della Repubblica n°97 del 20 Febbraio 2003;

Visto il vigente Regolamento di Contabilità;

Visto l'art.40 del DPR 97/2003 il quale stabilisce:

- Al comma 1 che "annualmente alla chiusura dell'esercizio occorre compilare la situazione dei residui attivi e passivi provenienti dagli esercizi anteriori a quello di competenza distintamente per esercizio di provenienza e capitolo";
- Al comma 4 che "le variazioni dei residui attivi e passivi devono formare oggetto di apposita e motivata deliberazione dell'organo di vertice, sentito il Collegio dei Revisori dei Conti che in proposito manifesta il proprio parere";



*Reda*

*[Signature]*

- Al comma 5 che “la predetta situazione deve essere allegata al rendiconto generale unitamente ad una nota illustrativa del Collegio dei Revisori dei Conti”;

Rilevato che dalla situazione residui attivi e passivi, alla data del 31/12/2013 emerge quanto segue:

<u>RESIDUI ATTIVI</u>	Residui iniziali all'1/01/2013	Residui riscossi al 31/12/2013	Residui da riscuotere	Residui d'esercizio	Residui da radiare	Totale residui
	€ 822.266,25	€110.762,48	€711.503,77	€1.371.511,05	€345.358,66	€1.737.656,16
<u>RESIDUI PASSIVI</u>	Residui iniziali all'1/01/2013	Residui pagati al 31/12/2013	Residui da pagare	Residui d'esercizio	Residui da radiare	Totale residui
	€4.641.261,77	€1.121.879,29	€3.519.382,48	€2.151.678,89	€769.759,25	€4.901.302,12

Visti i prospetti riepilogativi allegati A, B, C, D, rispettivamente dei residui attivi e passivi eliminati con l'indicazione dei relativi esercizi di provenienza e l'elenco dei residui attivi e passivi aggiornati al 31/12/2013;

Considerato che i residui passivi di cui sopra sono stati eliminati perché non corrispondenti ad obbligazioni giuridicamente perfezionate e/o perché relativi a somme non più dovute;

Considerato, altresì, che sono stati eliminati residui attivi in quanto ritenuti non più esigibili e per i quali non sussisteva idoneo titolo giuridico per il riconoscimento degli stessi;

Atteso che i prospetti di cui agli allegati A, B, C, D di cui sopra, insieme alla relazione esplicativa ed alla successiva integrazione alla stessa, sono stati trasmessi al Collegio dei Revisori dei Conti per il parere di competenza;

Recepito il parere favorevole del Collegio dei Revisori dei Conti espresso con verbale n°38 del 11/06/2014.

#### DELIBERA

- La premessa è parte integrante del presente provvedimento;
- Di dare atto della situazione dei residui attivi e passivi di cui al comma 1 dell'art.40 del DPR 97/2003 al 31/12/2013;
- Di approvare le variazioni dei residui attivi e passivi di cui agli allegati A e B della presente delibera di cui costituiscono parte integrante e sostanziale unitamente al verbale del Collegio dei Revisori dei Conti;
- Di allegare la presente delibera al Rendiconto Generale per l'esercizio finanziario 2013;
- Di trasmettere il presente provvedimento
  - al Ministero dell'Ambiente e della Tutela del Territorio e del Mare;
  - Al Ministero dell'Economia e delle Finanze;
  - Alla Corte dei Conti.

-----  
Letto, approvato e sottoscritto.

Il Direttore  
Tommaso Tedesco

*Tedesco*



Il Presidente  
Giuseppe Bombino

*Bombino*



ENTE PARCO NAZIONALE DELL'ASPRROMONTE

ELENCO PROPOSTE DI VARIAZIONE RESIDUI DI ENTRATA

(Resp. Funzione RESP RESP)

A.C.S. A)

CLASSIFICAZIONE	CAPITOLO	ACC.TO	A.R.	IMPORTO	EVASO 2013	EVASO 2014	STORNABILE	VARIAZIONE	TIPO VARIAZIONE
01.01.002.0001	3020.0	2005.285.1	2005	81.969,17	0,00	0,00	81.969,17	-81.969,17	Inesigibile
01.01.002.0001	3030.0	2005.266.1	2005	150.000,00	0,00	0,00	150.000,00	-150.000,00	Inesigibile
01.01.002.0002	4040.0	2008.642.1	2008	52.500,00	13.925,65	0,00	38.574,35	-38.574,35	Inesigibile
01.01.002.0004	6080.0	2009.661.1	2009	96.786,90	25.000,00	0,00	71.786,90	-71.786,90	Inesigibile
01.01.003.0001	7010.0	2012.246.1	2012	38,24	0,00	0,00	38,24	-38,24	Inesigibile
01.02.001.0002	12050.0	2012.163.1	2012	2.810,00	2.220,00	0,00	590,00	-590,00	Inesigibile
01.04.001.0001	22050.0	2011.953.1	2011	2.400,00	0,00	0,00	2.400,00	-2.400,00	Inesigibile
				<b>386.504,31</b>	<b>41.145,65</b>	<b>0,00</b>	<b>345.358,66</b>	<b>-345.358,66</b>	<b>TOTALI</b>



Handwritten signature and initials.




ENTE PARCO NAZIONALE DELL'ASPRROMONTE

ELENCO PROPOSTE DI VARIAZIONE RESIDUI DI SPESA

(Resp. Funzione RESP RESP)

Acc. B)

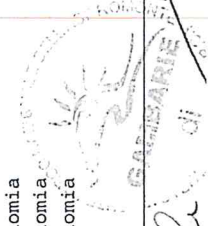
CLASSIFICAZIONE	CAPITOLO	IMPEGNO	A.R.	IMPORTO	EVASO 2013	EVASO 2014	STORNABILE	VARIAZIONE	TIPO VARIAZIONE
01.01.001.0001	1050.0	2012.240.1	2012	623,80	0,00	0,00	623,80	-623,80	Economia
01.01.001.0002	2010.0	2004.1170.1	2004	3.600,00	0,00	0,00	3.600,00	-3.600,00	Economia
01.01.001.0002	2020.0	2013.189.1		9.000,00	4.905,42	71,46	4.023,12	-4.023,12	Economia
01.01.001.0002	2040.0	2012.627.1	2012	15.000,00	14.690,10	0,00	309,90	-309,90	Economia
01.01.001.0002	2070.0	2013.94.1		390,00	388,23	0,00	1,77	-1,77	Economia
01.01.001.0002	2070.0	2013.518.1		1.200,00	852,81	0,00	347,19	-347,19	Economia
01.01.001.0002	2100.0	2012.259.1	2012	12,21	0,00	0,00	12,21	-12,21	Economia
01.01.001.0002	2100.0	2012.438.1	2012	26,78	0,00	0,00	26,78	-26,78	Economia
01.01.001.0002	2100.0	2012.440.1	2012	116,34	0,00	0,00	116,34	-116,34	Economia
01.01.001.0002	2100.0	2012.462.1	2012	298,71	0,00	0,00	298,71	-298,71	Economia
01.01.001.0002	2100.0	2012.462.2	2012	340,00	0,00	0,00	340,00	-340,00	Economia
01.01.001.0002	2120.0	2012.350.1	2012	1,50	0,00	0,00	1,50	-1,50	Economia
01.01.001.0002	2150.0	2012.30.1	2012	341,44	315,52	0,00	25,92	-25,92	Economia
01.01.001.0002	2150.0	2012.30.2	2012	67,52	0,00	0,00	67,52	-67,52	Economia
01.01.001.0002	2150.0	2012.31.1	2012	1.609,24	467,18	0,00	1.142,06	-1.142,06	Economia
01.01.001.0002	2150.0	2012.74.1	2012	1.176,48	299,86	0,00	876,62	-876,62	Economia
01.01.001.0002	2150.0	2012.74.2	2012	2.000,00	0,00	0,00	2.000,00	-2.000,00	Economia
01.01.001.0002	2150.0	2012.553.1	2012	365,92	83,52	0,00	282,40	-282,40	Economia
01.01.001.0002	2150.0	2013.35.1		750,00	620,40	0,00	129,60	-129,60	Economia
01.01.001.0003	4010.0	2005.1210.1	2005	1.378,46	0,00	0,00	1.378,46	-1.378,46	Economia
01.01.001.0003	4010.0	2006.2013.1	2006	1.378,46	0,00	0,00	1.378,46	-1.378,46	Economia
01.01.001.0003	4020.0	2012.290.1	2012	542,44	0,00	0,00	542,44	-542,44	Economia
01.01.001.0003	4030.0	2012.101.3	2012	382,75	111,41	0,00	271,34	-271,34	Economia
01.01.001.0003	4030.0	2012.101.4	2012	4.000,00	3.571,32	0,00	428,68	-428,68	Economia
01.01.001.0003	4030.0	2013.30.4	2012	3.200,00	2.999,02	0,00	200,98	-200,98	Economia
01.01.001.0003	4030.0	2013.30.7		5.500,00	0,00	5.358,29	141,71	-141,71	Economia
01.01.001.0003	4030.0	2013.67.1		300,00	17,60	0,00	282,40	-282,40	Economia
01.01.001.0003	4120.0	2013.200.1		175,35	157,36	0,00	17,99	-17,99	Economia
01.01.001.0003	4140.0	2012.8.1	2012	6,05	0,00	0,00	6,05	-6,05	Economia
01.01.001.0003	4140.0	2012.285.1	2012	127,30	0,00	0,00	127,30	-127,30	Economia
01.01.001.0003	4150.0	2012.63.1	2012	1.196,83	165,76	0,00	1.031,07	-1.031,07	Economia
01.01.001.0003	4270.0	2012.635.1	2012	5.000,00	4.801,38	0,00	198,62	-198,62	Economia
01.01.001.0003	4300.0	2013.101.2		700,00	638,97	18,51	42,52	-42,52	Economia
01.01.001.0003	4300.0	2013.153.1		1.216,00	1.137,00	0,00	79,00	-79,00	Economia
01.01.001.0003	4300.0	2013.340.1		84,00	0,00	0,00	84,00	-84,00	Economia
01.01.001.0003	4400.0	2010.4015.1	2010	33.857,00	29.700,00	0,00	4.157,00	-4.157,00	Economia
01.01.001.0003	4400.0	2010.4118.1	2010	22.950,00	12.500,00	0,00	10.450,00	-10.450,00	Economia
01.01.001.0003	4400.0	2010.4119.1	2010	11.487,00	0,00	0,00	11.487,00	-11.487,00	Economia
01.01.001.0003	4400.0	2011.4871.1	2011	24.000,00	20.810,00	0,00	3.190,00	-3.190,00	Economia
01.01.001.0003	4410.0	2012.62.1	2012	85,00	0,00	0,00	85,00	-85,00	Economia



## ELENCO PROPOSTE DI VARIAZIONE RESIDUI DI SPESA

(Resp. Funzione RESP RESP)



CLASSIFICAZIONE	CAPITOLO	IMPEGNO	A. R.	IMPORTO	EVASO 2013	EVASO 2014	STORNABILE	VARIAZIONE	TIPO VARIAZIONE
01.01.001.0003	4540.0	2012.16.1	2012	2.885,86	0,00	0,00	2.885,86	-2.885,86	Economia
01.01.001.0003	4540.0	2012.612.1	2012	1.851,01	0,00	185,01	1.666,00	-1.666,00	Economia
01.01.001.0003	4540.0	2013.68.1		3.000,00	1.200,01	0,00	1.799,99	-1.799,99	Economia
01.01.001.0003	4580.0	2010.4305.1	2010	4.000,00	959,80	0,00	3.040,20	-3.040,20	Economia
01.01.001.0003	4590.0	2012.77.1	2012	2.226,89	661,72	0,00	1.565,17	-1.565,17	Economia
01.01.001.0003	4590.0	2012.466.1	2012	238,03	238,02	0,00	0,01	-0,01	Economia
01.01.001.0003	4590.0	2013.100.1		4.500,00	2.668,21	581,11	1.250,68	-1.250,68	Economia
01.01.001.0003	4590.0	2013.341.1		135,00	44,99	0,00	90,01	-90,01	Economia
01.01.001.0003	4590.0	2013.342.1		270,00	269,98	0,00	0,02	-0,02	Economia
01.01.001.0003	4610.0	2012.207.1	2012	2.204,87	0,00	0,00	2.204,87	-2.204,87	Economia
01.01.001.0003	4610.0	2012.400.1	2012	136,40	0,00	0,00	136,40	-136,40	Economia
01.01.001.0003	4610.0	2012.448.1	2012	554,18	0,00	0,00	554,18	-554,18	Economia
01.01.001.0003	4610.0	2012.492.1	2012	180,24	0,00	0,00	180,24	-180,24	Economia
01.01.001.0003	4740.0	2012.605.1	2012	3.900,00	3.892,91	0,00	7,09	-7,09	Economia
01.01.001.0003	4770.0	2013.39.1		8.500,00	7.422,00	0,00	1.078,00	-1.078,00	Economia
01.01.001.0003	4770.0	2013.39.1		996,82	0,00	0,00	996,82	-996,82	Economia
01.01.001.0003	4770.0	2013.130.1		1.200,00	255,20	0,00	944,80	-944,80	Economia
01.01.001.0003	4870.0	2011.4677.1	2011	78,00	0,00	0,00	78,00	-78,00	Economia
01.01.001.0003	4870.0	2012.403.1	2012	3.537,36	2.856,00	0,00	681,36	-681,36	Economia
01.01.001.0003	4890.0	2012.78.2	2012	1.571,37	816,03	0,00	755,34	-755,34	Economia
01.01.001.0003	4890.0	2012.87.1	2012	515,99	0,00	0,00	515,99	-515,99	Economia
01.01.001.0003	4890.0	2012.211.1	2012	4.410,45	0,00	0,00	4.410,45	-4.410,45	Economia
01.01.001.0003	4890.0	2012.292.1	2012	655,74	0,00	0,00	655,74	-655,74	Economia
01.01.001.0003	4890.0	2012.304.1	2012	0,04	0,00	0,00	0,04	-0,04	Economia
01.01.001.0003	4890.0	2012.334.1	2012	17.137,73	0,00	0,00	17.137,73	-17.137,73	Economia
01.01.001.0003	4890.0	2012.447.1	2012	1.080,01	980,00	0,00	100,01	-100,01	Economia
01.01.001.0003	4890.0	2012.460.1	2012	60,01	0,00	0,00	60,01	-60,01	Economia
01.01.001.0003	4890.0	2012.494.1	2012	0,01	0,00	0,00	0,01	-0,01	Economia
01.01.001.0003	4890.0	2012.517.1	2012	172,44	0,00	0,00	172,44	-172,44	Economia
01.01.001.0003	4890.0	2012.545.1	2012	1.960,57	1.705,21	0,00	255,36	-255,36	Economia
01.01.001.0003	4890.0	2012.547.1	2012	1.015,19	938,96	0,00	76,23	-76,23	Economia
01.01.001.0003	4890.0	2012.613.1	2012	10.000,00	8.725,88	0,00	1.274,12	-1.274,12	Economia
01.01.001.0003	4890.0	2013.99.2		2.500,00	1.450,86	793,49	255,65	-255,65	Economia
01.01.001.0003	4890.0	2013.109.1		15.000,00	14.395,58	0,00	604,42	-604,42	Economia
01.01.001.0003	4890.0	2013.229.1		10.725,25	10.725,15	0,00	0,10	-0,10	Economia
01.01.001.0003	4890.0	2013.278.1		10.000,00	9.591,13	0,00	408,87	-408,87	Economia
01.01.001.0003	4890.0	2013.339.1		210,00	139,96	0,00	70,04	-70,04	Economia
01.01.001.0003	4890.0	2013.515.1		6.000,00	5.751,02	0,00	248,98	-248,98	Economia
01.01.001.0003	4890.0	2013.543.1		14.382,27	6.565,58	7.816,66	0,03	-0,03	Economia
01.01.002.0001	5030.0	2007.2547.1	2007	4.705,00	200,00	0,00	4.505,00	-4.505,00	Economia



ENTE PARCO NAZIONALE DELL'ASPRROMONTE  
ELENCO PROPOSTE DI VARIAZIONE RESIDUI DI SPESA

(Resp. Funzione RESP RESP)

CLASSIFICAZIONE	CAPITOLO	IMPEGNO	A. R.	IMPORTO	EVASO 2013	EVASO 2014	STORNABILE	VARIAZIONE	TIPO VARIAZIONE
01.01.002.0001	5030.0	2010.4302.1	2010	34.130,00	0,00	570,00	33.560,00	-33.560,00	Economia
01.01.002.0001	5080.0	2012.188.1	2012	5.186,05	4.900,00	0,00	286,05	-286,05	Economia
01.01.002.0001	5100.0	2007.2361.1	2007	19.856,10	0,00	0,00	19.856,10	-19.856,10	Altro
01.01.002.0001	5100.0	2008.3134.1	2008	21.214,12	0,00	0,00	21.214,12	-21.214,12	Altro
01.01.002.0001	5100.0	2009.3595.1	2009	2.500,00	0,00	0,00	2.500,00	-2.500,00	Economia
01.01.002.0001	5100.0	2009.3598.1	2009	2.500,00	0,00	0,00	2.500,00	-2.500,00	Economia
01.01.002.0001	5100.0	2009.3600.1	2009	2.500,00	0,00	0,00	2.500,00	-2.500,00	Economia
01.01.002.0001	5100.0	2009.3603.1	2009	2.000,00	0,00	0,00	2.000,00	-2.000,00	Economia
01.01.002.0001	5100.0	2009.3604.1	2009	2.000,00	0,00	0,00	2.000,00	-2.000,00	Economia
01.01.002.0001	5100.0	2009.3605.1	2009	2.000,00	0,00	0,00	2.000,00	-2.000,00	Economia
01.01.002.0001	5100.0	2009.3609.1	2009	2.000,00	0,00	0,00	2.000,00	-2.000,00	Economia
01.01.002.0001	5100.0	2009.3621.1	2009	1.500,00	0,00	0,00	1.500,00	-1.500,00	Economia
01.01.002.0001	5100.0	2012.391.1	2012	4,46	0,00	0,00	4,46	-4,46	Economia
01.01.002.0001	5100.0	2012.391.6	2012	2,36	0,00	0,00	2,36	-2,36	Economia
01.01.002.0001	5100.0	2012.453.1	2012	85,63	0,00	0,00	85,63	-85,63	Economia
01.01.002.0001	5110.0	2011.4875.1	2011	33.003,50	26.215,72	0,00	6.787,78	-6.787,78	Economia
01.01.002.0001	5110.0	2012.313.1	2012	6.120,00	1.800,00	0,00	4.320,00	-4.320,00	Economia
01.01.002.0001	5110.0	2013.409.1	2012	5.000,00	0,00	1.080,00	3.920,00	-3.920,00	Economia
01.01.002.0001	5130.0	2010.4284.1	2010	12.012,00	0,00	0,00	12,00	-12,00	Economia
01.01.002.0001	5130.0	2010.4285.1	2010	20.000,00	0,00	0,00	20.000,00	-20.000,00	Economia
01.01.002.0001	5130.0	2010.4294.1	2010	26.000,00	0,00	0,00	26.000,00	-26.000,00	Economia
01.01.002.0001	5130.0	2012.630.1	2012	2.500,00	1.500,00	0,00	1.000,00	-1.000,00	Economia
01.01.002.0001	5140.0	2013.265.1	2012	5.000,00	4.500,00	0,00	500,00	-500,00	Economia
01.01.002.0001	5140.0	2013.265.2	2012	4.680,00	0,00	2.595,00	2.085,00	-2.085,00	Economia
01.01.002.0001	5290.0	2012.348.2	2012	25.629,42	19.222,07	0,00	6.407,35	-6.407,35	Economia
01.01.002.0001	5290.0	2012.348.5	2012	3.817,21	1.908,61	0,00	1.908,60	-1.908,60	Economia
01.01.002.0001	5290.0	2012.348.8	2012	1.546,46	927,88	0,00	618,58	-618,58	Economia
01.01.002.0001	5290.0	2012.348.9	2012	20.161,67	10.080,84	0,00	10.080,83	-10.080,83	Economia
01.01.002.0001	5290.0	2013.338.1	2012	2.000,00	0,00	0,00	2.000,00	-2.000,00	Economia
01.01.002.0001	5320.0	2012.132.1	2012	790,44	0,00	0,00	790,44	-790,44	Economia
01.01.002.0001	5330.0	2012.446.1	2012	1.311,63	0,00	0,00	1.311,63	-1.311,63	Economia
01.01.002.0001	5330.0	2012.554.1	2012	1.960,63	0,00	0,00	1.960,63	-1.960,63	Economia
01.01.002.0001	5330.0	2013.499.1	2012	2.500,00	0,00	0,00	2.500,00	-2.500,00	Economia
01.01.002.0001	5350.0	2011.4853.1	2011	20.058,04	9.178,43	0,00	10.879,61	-10.879,61	Economia
01.01.002.0001	5350.0	2012.305.1	2012	250,00	0,00	0,00	250,00	-250,00	Economia
01.01.002.0001	5350.0	2012.496.1	2012	0,75	0,00	0,00	0,75	-0,75	Economia
01.01.002.0001	5350.0	2013.180.1	2012	32.343,30	20.945,10	10.248,00	1.150,20	-1.150,20	Economia
01.01.002.0001	5350.0	2013.182.1	2012	3.936,00	3.934,64	0,00	1,36	-1,36	Economia
01.01.002.0006	10010.0	2013.548.1	2012	4.476,45	0,00	4.472,45	4,00	-4,00	Economia
01.02.001.0001	11030.0	2013.379.1	2012	3.383,25	3.328,23	0,00	55,02	-55,02	Economia



vedi di

ENTE PARCO NAZIONALE DELL'ASPRROMONTE  
ELENCO PROPOSTE DI VARIAZIONE RESIDUI DI SPESA

(Resp. Funzione RESP RESP)

Pag. 4

CLASSIFICAZIONE	CAPITOLO	IMPEGNO	A. R.	IMPORTO	EVASO 2013	EVASO 2014	STORNABILE	VARIAZIONE	TIPO VARIAZIONE
01.02.001.0001	11050.0	2009.3420.1	2009	13.846,67	0,00	0,00	13.846,67	-13.846,67	Economia
01.02.001.0001	11080.0	2001.123.1	2001	529,31	0,00	0,00	529,31	-529,31	Economia
01.02.001.0001	11080.0	2004.1028.1	2004	23.489,14	0,00	0,00	23.489,14	-23.489,14	Economia
01.02.001.0001	11220.0	2007.2742.1	2007	7.188,00	0,00	0,00	7.188,00	-7.188,00	Economia
01.02.001.0001	11220.0	2012.242.1	2012	2.043,87	1.985,61	0,00	58,26	-58,26	Economia
01.02.001.0001	11220.0	2012.254.1	2012	165,00	0,00	0,00	165,00	-165,00	Economia
01.02.001.0001	11220.0	2012.353.1	2012	1.380,00	0,00	0,00	1.380,00	-1.380,00	Economia
01.02.001.0001	11220.0	2013.236.2	2012	812,06	715,50	0,00	96,56	-96,56	Economia
01.02.001.0001	11300.0	1998.31.1	1998	51.645,69	0,00	0,00	51.645,69	-51.645,69	Economia
01.02.001.0001	11300.0	2000.59.1	2000	30.987,43	0,00	0,00	30.987,43	-30.987,43	Economia
01.02.001.0001	11300.0	2000.60.1	2000	15.493,70	0,00	0,00	15.493,70	-15.493,70	Economia
01.02.001.0001	11300.0	2000.62.1	2000	21.432,97	0,00	0,00	21.432,97	-21.432,97	Economia
01.02.001.0001	11300.0	2002.169.1	2002	30.987,43	0,00	0,00	30.987,43	-30.987,43	Economia
01.02.001.0001	11300.0	2004.880.1	2004	1.916,89	0,00	0,00	1.916,89	-1.916,89	Economia
01.02.001.0001	11300.0	2009.3509.1	2009	1.794,31	0,00	0,00	1.794,31	-1.794,31	Economia
01.02.001.0001	11520.0	2010.4276.1	2010	5.519,58	0,00	0,00	5.519,58	-5.519,58	Economia
01.02.001.0001	11560.0	1997.9.1	1997	433.204,12	0,00	0,00	433.204,12	-263.204,12	Economia
01.02.001.0001	11560.0	2009.3780.1	2009	3.000,00	0,00	0,00	3.000,00	-3.000,00	Economia
				<b>1.278.378,95</b>	<b>304.829,69</b>	<b>33.789,98</b>	<b>939.759,28</b>	<b>-769.759,25</b>	<b>TOTALI</b>




**RESIDUI ATTIVI 2013**

(\*) Includi Proposte di Variazione

(Ordinati per ANNO RESIDUO, CLASSIFICAZIONE)

ACCERTAMENTO DATA	NUMERO	CAPITOLO	DESCRIZIONE	DESTINATARIO	IMPORTO	Variazioni +/-	IMPORTO Riscossioni	IMPORTO Da Riscuotere	RIFERIM. EVASIONE
22-04-2013	2013.68.1	9010.0	CARTELLA DI PAGAMENTO N. 09420120026586090001, EMESSA DA EQUITALIA SUD S.P.A. AGENTE DELLA RISCOSSIONE -INFRAZIONE CODICE DELLA STRADA. RECUPERO SOMME (RIF. DELIBERA: Anno 2013 Tipo DETERMINE Numero 41 Data 01-03-2013 * IN CORSO * Ufficio: SEGRETERI ...	230 - AUTELITANO LEO	593,06	0,00	0,00	593,06	
29-04-2013	2013.73.1	9010.0	LIQUIDAZIONE ALL'EQUITALIA SUD S.P.A. DI € 142,25 A SEGUITO DI SOLLECITO DI PAGAMENTO, DOC. 09420129028083889000, EMESSO A SEGUITO DI VIOLAZIONE DEL C.D.S. DEL 05/03/2008. (RIF. DELIBERA: Anno 2013 Tipo DETERMINE Numero 107 Data 29-04-2013 * IN CORSO ...	230 - AUTELITANO LEO	142,25	0,00	0,00	142,25	
		<i>Ricupera e rimborsi diversi</i>			735,31	0,00	0,00	735,31	
		<b>Totale Classificazione</b>			<b>735,31</b>	<b>0,00</b>	<b>0,00</b>	<b>735,31</b>	
		<b>01.01.003.0003</b>							




**RESIDUI ATTIVI 2013**

(\*) Includi Proposte di Variazione

(Ordinati per ANNO RESIDUO, CLASSIFICAZIONE)

ACCERTAMENTO DATA	NUMERO	CAPITOLO	DESCRIZIONE	DESTINATARIO	IMPORTO	Variazioni +/-	IMPORTO Riscossioni	IMPORTO Da Riscuotere	RIFERIM., EVASIONE
20-11-2013	2013.203.1	16030.0	PSR CALABRIA 2007/2013 -MISURA 227 - PRESA D'ATTO CONCESSIONE FINANZIAMENTO E RICHIESTA ANTICIPAZIONE (RIF. DELIBERA: Anno 2013 Tipo DETERMINE Numero 357 Data 20-11-2013 * IN CORSO * Ufficio: PIANIFICAZIONE)	401 - REGIONE CALABRIA	1.370.775,74	0,00	0,00	1.370.775,74	
			FINANZIAMENTO PSR CALABRIA 2007/2013 MISURA 227 - SOSTEGNO A GLI INVESTIMENTI PRODUTTIVI		1.370.775,74	0,00	0,00	1.370.775,74	
		Totali Classificazione							
		01.02.002.0002							
<b>TOTALE COMPETENZA</b>					1.371.511,05	0,00	0,00	1.371.511,05	



Il Dirigente  
GAMBARUE  
di

### RESIDUI ATTIVI 2013

(\*) Includi Proposte di Variazione

(Ordinati per ANNO RESIDUO, CLASSIFICAZIONE)

ACCERTAMENTO DATA	NUMERO	CAPITOLO	DESCRIZIONE	DESTINATARIO	IMPORTO	Variazioni +/-	IMPORTO Riscossioni	IMPORTO Da Riscuotere	RIFERIM. EVASIONE
31-10-1997 (A.R. 1997)	1997.1.1	15090.0	EX 1997 0000003/0000 (RIF. DELIBERA: Anno 1996 Tipo DELCD Numero 1 Data 01-01-1996* IN CORSO *)	401 - REGIONE CALABRIA	46.144,92	0,00	0,00	46.144,92	
			<i>Piano triennale tutela ambient n.º 9991</i>		46.144,92	0,00	0,00	46.144,92	
		<b>Totale Classificazione</b>			46.144,92	0,00	0,00	46.144,92	
		<b>01.02.002.0001</b>							
<b>TOTALE ANNO RESIDUO 1997</b>					<b>46.144,92</b>	<b>0,00</b>	<b>0,00</b>	<b>46.144,92</b>	




*Handwritten signature and date: 19/05/2014*

**RESIDUI ATTIVI 2013**

(\*) Includi Proposte di Variazione

(Ordinati per ANNO RESIDUO, CLASSIFICAZIONE)

ACCERTAMENTO DATA	NUMERO	CAPITOLO	DESCRIZIONE	DESTINATARIO	IMPORTO	Variazioni +/-	IMPORTO Riscossioni	IMPORTO Da Riscuotere	RIFERIM. EVASIONE
31-12-2006 (A.R. 2006)	2006.361.1	8010.0		2286 - DIVERSI - ALLEGATO BANCA	7.200,00	0,00	0,00	7.200,00	
			<i>Altri di immobili</i>		7.200,00	0,00	0,00	7.200,00	
		<b>Totale Classificazione</b> <b>01.01.003.0002</b>			7.200,00	0,00	0,00	7.200,00	
27-07-2006 (A.R. 2006)	2006.303.1	9010.0		2286 - DIVERSI - ALLEGATO BANCA	131,00	0,00	0,00	131,00	
31-12-2006 (A.R. 2006)	2006.384.1	9010.0		2286 - DIVERSI - ALLEGATO BANCA	37,76	0,00	0,00	37,76	
			<i>Recupero o rimborsi diversi</i>		168,76	0,00	0,00	168,76	
		<b>Totale Classificazione</b> <b>01.01.003.0003</b>			168,76	0,00	0,00	168,76	
<b>TOTALE ANNO RESIDUO 2006</b>					<b>7.368,76</b>	<b>0,00</b>	<b>0,00</b>	<b>7.368,76</b>	



ENTE PARCO NAZIONALE DELL'ASPRROMONTE (OS)  
 0,00 7.368,76  
**GAMBARIE**  
 S. STEFANO IN ASSISSE

*Handwritten signature*



**RESIDUI ATTIVI 2013**

(\*) Includi Proposte di Variazione

(Ordinati per ANNO RESIDUO, CLASSIFICAZIONE)

ACCERTAMENTO DATA	CAPITOLO NUMERO	DESCRIZIONE	DESTINATARIO	IMPORTO	Variazioni +/-	IMPORTO Riscossioni	IMPORTO Da Riscuotere	RIFERIM. EVASIONE
31-12-2007 (A.R. 2007)	8010.0		2286 - DIVERSI - ALLEGATO BANCA	7.200,00	0,00	0,00	7.200,00	
24-07-2007 (A.R. 2007)	8030.0	<i>Attivi di immobili</i>	2286 - DIVERSI - ALLEGATO BANCA	44,54	0,00	0,00	7.200,00	
31-12-2007 (A.R. 2007)	8030.0		2286 - DIVERSI - ALLEGATO BANCA	40,73	0,00	0,00	44,54	
		<i>Interessi attivi su mutui, dep esiti e conti correnti</i>		85,27	0,00	0,00	40,73	
	<b>Totali Classificazione 01.01.003.0002</b>			<b>7.285,27</b>	<b>0,00</b>	<b>0,00</b>	<b>7.285,27</b>	
19-09-2007 (A.R. 2007)	9010.0	(RIF. DELIBERA: Anno 2007 Tipo DETERMINE Numero 125 Data 09-08-2007 * ESECUTIVA *)	2286 - DIVERSI - ALLEGATO BANCA	4.500,00	0,00	0,00	4.500,00	
19-09-2007 (A.R. 2007)	9010.0	(RIF. DELIBERA: Anno 2007 Tipo DETERMINE Numero 91 Data 11-06-2007 * ESECUTIVA *)	2286 - DIVERSI - ALLEGATO BANCA	10.000,00	0,00	0,00	10.000,00	
		<i>Riscatti e rimborsi diversi</i>		14.500,00	0,00	0,00	14.500,00	
	<b>Totali Classificazione 01.01.003.0003</b>			<b>14.500,00</b>	<b>0,00</b>	<b>0,00</b>	<b>14.500,00</b>	
<b>TOTALE ANNO RESIDUO 2007</b>				<b>21.785,27</b>	<b>0,00</b>	<b>0,00</b>	<b>21.785,27</b>	




21/05/2014  
 ENTE PARCO NAZIONALE DELL'ASPRROMONTE (R.C.)  
 DIRETTORE GENERALE  
 G. SAMPARIE  
 (Signature)

**RESIDUI ATTIVI 2013**

(\*) Incluse Proposte di Variazione

(Ordinati per ANNO RESIDUO, CLASSIFICAZIONE)

ACCERTAMENTO DATA	NUMERO	CAPITOLO	DESCRIZIONE	DESTINATARIO	IMPORTO	Variazioni +/-	IMPORTO Riscossioni	IMPORTO Da Riscuotere	RIFERIM. EVASIONE
31-12-2008 (A.R. 2008)	2008.660.1	8030.0	Intrassei attivi su multipli, dop esiti e conff/correttivi	2286 - DIVERSI - ALLEGATO BANCA	4,75	0,00	0,00	4,75	
		<b>Totale Classificazione</b> <b>01.01.003.0002</b>			4,75	0,00	0,00	4,75	
19-11-2008 (A.R. 2008)	2008.621.1	9010.0	(RIF. DELIBERA: Anno 2008 Tipo DETERMINE Numero 142 Data 23-07-2008 * ESECUTIVA *)	674 - COMUNE DI OPPIDO MAMERTINA	12.000,00	0,00	0,00	12.000,00	
19-11-2008 (A.R. 2008)	2008.622.1	9010.0	(RIF. DELIBERA: Anno 2008 Tipo DETERMINE Numero 142 Data 23-07-2008 * ESECUTIVA *)	552 - COMUNE DI SANTO STEFANO IN ASPRROMONTE	5.000,00	0,00	0,00	5.000,00	
19-11-2008 (A.R. 2008)	2008.623.1	9010.0	(RIF. DELIBERA: Anno 2008 Tipo DETERMINE Numero 142 Data 23-07-2008 * ESECUTIVA *)	870 - COMUNE DI SAN LUCA	5.000,00	0,00	0,00	5.000,00	
19-11-2008 (A.R. 2008)	2008.624.1	9010.0	(RIF. DELIBERA: Anno 2008 Tipo DETERMINE Numero 142 Data 23-07-2008 * ESECUTIVA *)	576 - COMUNE DI SANTA CRISTINA D' ASPRROMONTE	5.000,00	0,00	0,00	5.000,00	
19-11-2008 (A.R. 2008)	2008.625.1	9010.0	(RIF. DELIBERA: Anno 2008 Tipo DETERMINE Numero 142 Data 23-07-2008 * ESECUTIVA *)	1655 - COMUNE S. EUFEMIA D'ASP.	5.000,00	0,00	0,00	5.000,00	



di  
S. STEFANO IN ASPRROMONTE


ENTE PARCO NAZIONALE DELL'ASPROMONTE  
**RESIDUI ATTIVI 2013**

Data Elaborazione 19-05-2014  
 Pagina 7

(\*) Includi Proposte di Variazione

(Ordinati per ANNO RESIDUO, CLASSIFICAZIONE)

ACCERTAMENTO DATA	CAPITOLO NUMERO	DESCRIZIONE	DESTINATARIO	IMPORTO	Variazioni +/-	IMPORTO Riscossioni	IMPORTO Da Riscuotere	RIFERIM. EVASIONE
17-12-2008 (A.R. 2008)	9010.0	(RIF. DELIBERA: Anno 2008 Tipo DETERMINE Numero 157 Data 05-08-2008 * ESECUTIVA *)	2286 - DIVERSI - ALLEGATO BANCA	20.500,00	0,00	0,00	20.500,00	
31-12-2008 (A.R. 2008)	9010.0	(RIF. DELIBERA: Anno 2008 Tipo DETERMINE Numero 251 Data 19-12-2008 * ESECUTIVA *)	2286 - DIVERSI - ALLEGATO BANCA	1.150,00	0,00	0,00	1.150,00	
		<i>Recupari e rimborsi diversi</i>		53.650,00	0,00	0,00	53.650,00	
		<b>Totale Classificazione</b> 01.01.003.0003		53.650,00	0,00	0,00	53.650,00	
10-06-2008 (A.R. 2008)	10020.0	<i>Preventi per riconciliazioni a rimborso e risarcimenti clienti</i>	2286 - DIVERSI - ALLEGATO BANCA	250,00	0,00	0,00	250,00	
		<b>Totale Classificazione</b> 01.01.003.0004		250,00	0,00	0,00	250,00	
<b>TOTALE ANNO RESIDUO 2008</b>				53.904,75	0,00	0,00	53.904,75	



53.904,75  
 GAMBATELLA  
 19/05/2014

**RESIDUI ATTIVI 2013**

(\*) Includi Proposte di Variazione

(Ordinati per ANNO RESIDUO, CLASSIFICAZIONE)

ACCERTAMENTO DATA	NUMERO	CAPITOLO	DESCRIZIONE	DESTINATARIO	IMPORTO	Variazioni +/-	IMPORTO Riscossioni	IMPORTO Da Riscuotere	RIFERIM. EVASIONE
22-12-2009 (A.R. 2009)	2009.726.1	5030.0	Trasferimenti dai comuni per p ersonale comandato		32.371,15	0,00	18.989,65	13.381,50	
		<b>Totali Classificazione</b> 01.01.002.0003			32.371,15	0,00	18.989,65	13.381,50	
11-06-2009 (A.R. 2009)	2009.672.1	9010.0	(RIF. DELIBERA: Anno 2009 Tipo DETERMINE Numero 84 Data 18-05-2009 * ESECUTIVA *)	2286 - DIVERSI - ALLEGATO BANCA	593,41	0,00	0,00	593,41	
03-09-2009 (A.R. 2009)	2009.690.1	9010.0	Recupero e rimborsi diversi	2286 - DIVERSI - ALLEGATO BANCA	20,94	0,00	0,00	20,94	
		<b>Totali Classificazione</b> 01.01.003.0003			614,35	0,00	0,00	614,35	
22-06-2009 (A.R. 2009)	2009.677.1	10020.0	Proventi per risonnalizzazioni a immediato e riscattamenti donni	2286 - DIVERSI - ALLEGATO BANCA	700,00	0,00	0,00	700,00	
		<b>Totali Classificazione</b> 01.01.003.0004			700,00	0,00	0,00	700,00	
<b>TOTALE ANNO RESIDUO 2009</b>					<b>33.685,50</b>	<b>0,00</b>	<b>18.989,65</b>	<b>14.995,85</b>	



ENTE PARCO NAZIONALE DELL'ASPRMONTONE  
 Via S. Maria, 14  
 I-98014 - ASPRMONTONE (CT)  
 Tel. 095/8951111 - Fax 095/8951112  
 E-mail: ente@enteparco.it  
 www.enteparco.it



**GAMBARIE**  
 di

**RESIDUI ATTIVI 2013**

(\*) Includi Proposte di Variazione

(Ordinati per ANNO RESIDUO, CLASSIFICAZIONE)

ACCERTAMENTO DATA	NUMERO	CAPITOLO	DESCRIZIONE	DESTINATARIO	IMPORTO	Variazioni +/-	IMPORTO Riscossioni	IMPORTO Da Riscuotere	RIFERIM. EVASIONE
31-12-2010 (A.R. 2010)	2010.819.1	4060.0	Contributo Regione Misura 313 Azione 1 Psr Calabria 200720 13		200.000,00	0,00	0,00	200.000,00	
		<b>Totale Classificazione</b>			<b>200.000,00</b>	<b>0,00</b>	<b>0,00</b>	<b>200.000,00</b>	
		<b>01.01.002.0002</b>			<b>200.000,00</b>	<b>0,00</b>	<b>0,00</b>	<b>200.000,00</b>	
31-12-2010 (A.R. 2010)	2010.885.1	8030.0	Interessi attivi su mutui, dop osili e canoni correnti		9,06	0,00	0,00	9,06	
		<b>Totale Classificazione</b>			<b>9,06</b>	<b>0,00</b>	<b>0,00</b>	<b>9,06</b>	
		<b>01.01.003.0002</b>			<b>9,06</b>	<b>0,00</b>	<b>0,00</b>	<b>9,06</b>	
31-12-2010 (A.R. 2010)	2010.886.1	10020.0	Proventi per riconsolidazioni e rimando e risarcimenti danni		1.352,00	0,00	0,00	1.352,00	
		<b>Totale Classificazione</b>			<b>1.352,00</b>	<b>0,00</b>	<b>0,00</b>	<b>1.352,00</b>	
		<b>01.01.003.0004</b>			<b>1.352,00</b>	<b>0,00</b>	<b>0,00</b>	<b>1.352,00</b>	
<b>TOTALE ANNO RESIDUO 2010</b>					<b>201.361,06</b>	<b>0,00</b>	<b>0,00</b>	<b>201.361,06</b>	




**RESIDUI ATTIVI 2013**

(\*) Includi Proposte di Variazione

(Ordinati per ANNO RESIDUO, CLASSIFICAZIONE)

ACCERTAMENTO DATA	NUMERO	CAPITOLO	DESCRIZIONE	DESTINATARIO	IMPORTO	Variazioni +/-	IMPORTO Riscossioni	IMPORTO Da Riscuotere	RIFERIM. EVASIONE
05-04-2012 (A.R. 2011)	2011.1028.1	8030.0	COMPETENZE CONTO CORRENTE POSTALE ANNO 2011		0,04	0,00	0,00	0,04	
			<i>Interessi attivi su mutui, dep ositi e conti correnti</i>		0,04	0,00	0,00	0,04	
		<i>Totale Classificazione</i> 01.01.003.0002			0,04	0,00	0,00	0,04	
05-04-2012 (A.R. 2011)	2011.1030.1	9010.0	INCASSI CONTO CORRENTE POSTALE ANNO 2011 - RILASCIO COPIA ATTI E DIRITTI DI COPIA DOCUMENTI		52,50	0,00	0,00	52,50	
			<i>Recupero e rimborsi diversi</i>		52,50	0,00	0,00	52,50	
		<i>Totale Classificazione</i> 01.01.003.0003			52,50	0,00	0,00	52,50	
05-04-2012 (A.R. 2011)	2011.1029.1	10020.0	INCASSI CONTO CORRENTE POSTALE 2011 - PROVENTI DA SANZIONI ANNO 2011		106,00	0,00	0,00	106,00	
			<i>Proventi per riconsolidati a rimborso e risarcimenti danni</i>		106,00	0,00	0,00	106,00	
		<i>Totale Classificazione</i> 01.01.003.0004			106,00	0,00	0,00	106,00	
<b>TOTALE ANNO RESIDUO 2011</b>					<b>158,54</b>	<b>0,00</b>	<b>0,00</b>	<b>0,00</b>	



ENTE PARCO NAZIONALE DELL'ASPRROMONTE  
GABRIELE  
STEFANO MASSARIE

di  
STEFANO MASSARIE

**RESIDUI ATTIVI 2013**

(\*) Includi Proposte di Variazione

(Ordinati per ANNO RESIDUO, CLASSIFICAZIONE)

ACCERTAMENTO DATA	NUMERO	CAPITOLO	DESCRIZIONE	DESTINATARIO	IMPORTO	Variazioni +/-	IMPORTO Riscossioni	IMPORTO Da Riscuotere	RIFERIM. EVASIONE
19-12-2012 (A.R. 2012)	2012.239.1	9010.0	FESTIVAL PALEARIZA EDIZIONE 2012 - CONTABILIZZAZIONE CO-FINANZIAMENTI ENTI FINANZIATORI (RIF. DELIBERA: Anno 2012 Tipo DETERMINE Numero 409 Data 19-12-2012 IN CORSO *)		24.200,00	0,00	4.000,00	20.200,00	
31-12-2012 (A.R. 2012)	2012.247.1	9010.0	INCASSI SANZIONI AMMINISTRATIVE CC POSTALE ANNO 2012	2287 - DIVERSI	525,96	0,00	0,00	525,96	
			Recupari e rimborsi diversi		24.725,96	0,00	4.000,00	20.725,96	
			<b>Totali Classificazione</b>		24.725,96	0,00	4.000,00	20.725,96	
			<b>01.01.003.0003</b>						
<b>TOTALE ANNO RESIDUO 2012</b>					24.725,96	0,00	4.000,00	20.725,96	




ENTE PARCO NAZIONALE DELL'ASPRROMONTE  
 DIREZIONE REGIONALE  
 CANTONE di GARRABIANI  
 VIA S. PIETRO 10  
 98013 GARRABIANI (ME)  
 TEL. 0943/25296

*[Signature]*  
 DIRETTORE REGIONALE

ENTE PARCO NAZIONALE DELL'ASPRROMONTE  
**TOTALI RESIDUI ATTIVI 2013**

(\*) Includere Proposte di Variazione

	IMPORTO	VARIAZIONI +/-	IMPORTO Riscossioni	IMPORTO Da Riscuotere
TOTALE ANNO RESIDUO 1997	46.144,92	0,00	0,00	46.144,92
TOTALE ANNO RESIDUO 2006	7.368,76	0,00	0,00	7.368,76
TOTALE ANNO RESIDUO 2007	21.785,27	0,00	0,00	21.785,27
TOTALE ANNO RESIDUO 2008	53.904,75	0,00	0,00	53.904,75
TOTALE ANNO RESIDUO 2009	33.685,50	0,00	18.989,65	14.695,85
TOTALE ANNO RESIDUO 2010	201.361,06	0,00	0,00	201.361,06
TOTALE ANNO RESIDUO 2011	158,54	0,00	0,00	158,54
TOTALE ANNO RESIDUO 2012	24.725,96	0,00	4.000,00	20.725,96
TOTALE COMPETENZA 2013	1.371.511,05	0,00	0,00	1.371.511,05
TOTALE GENERALE	1.760.645,81	0,00	22.989,65	1.737.656,16



ENTE PARCO NAZIONALE DELL'ASPRROMONTE  
**GABRIELE**  
 RESPONSABILE  
 19/05/2014



# ENTE PARCO NAZIONALE DELL'ASPRROMONTE

## RESIDUI PASSIVI 2013


Data Elaborazione 19-05-2014  
Pagina 1

(\*) Includi Proposte di Variazione

(Ordinati per ANNO RESIDUO, CLASSIFICAZIONE)

Acc. D)

IMPEGNO DATA	NUMERO	CAPITOLO	DESCRIZIONE	DESTINATARIO	IMPORTO	Variazioni +/-	IMPORTO Pagamenti	IMPORTO Da pagare	RIFERIM. EVASIONE
31-12-2013	2013.628.1	1050.0	IMPEGNO DI SPESA E LIQUIDAZIONE RIMBORSO MISSIONI PRESIDENTE (RIF. DELIBERA: Anno 2013 Tipo DETERMINE Numero 446 Data 31-12-2013 * ESECUTIVA * Ufficio: CONTABILITA') <i>Indennità e rimborso speso di Inasporto per missioni agli organi di amministrazione</i>	2286 - DIVERSI - ALLEGATO BANCA	1.239,80	0,00	0,00	1.239,80	
07-11-2013	2013.468.1	1060.0	SERVIZIO DI PULIZIA DEGLI UFFICI E DEI CENTRI VISITA. IMPEGNO DI SPESA LOTTO 3 - DETERMINA 205 DEL 23-07-2013 (RIF. DELIBERA: Anno 2013 Tipo DETERMINE Numero 53 Data 06-03-2013 * IN CORSO * Ufficio: TECNICO) <i>Spese per il funzionamento con unità del parco</i>	4513 - PULISERVICE SAS DI BIONDO SIMONA & C. SOCIET L IN ACCOMANDITA SEMPLICE	619,47	0,00	0,00	619,47	
		<b>Totale Classificazione</b>			1.859,27	0,00	0,00	1.859,27	
31-12-2013	2013.642.1	2010.0	SPELTANZE ECONOMICHE DIP. CAMERA MARIA DICEMBRE 2013 PERIODO 01/12/2013-11/12/2013 E TREDICESIMA 2013 PERIODO 01/01/2013-11/12/2013 <i>Stipendi ed altri esposti fissi al personale dipendente</i>	2286 - DIVERSI - ALLEGATO BANCA	2.385,79	0,00	0,00	2.385,79	
					2.385,79	0,00	0,00	2.385,79	




ENTE PARCO NAZIONALE DELL'ASPRROMONTE  
**RESIDUI PASSIVI 2013**

(\*) Includi Proposte di Variazione

(Ordinati per ANNO RESIDUO, CLASSIFICAZIONE)

IMPEGNO DATA	NUMERO	CAPITOLO	DESCRIZIONE	DESTINATARIO	IMPORTO	Variazioni +/-	IMPORTO Pagamenti	IMPORTO Da pagare	RIFERIM. EVASIONE
16-05-2013	2013.189.1	2020.0	LIQUIDAZIONE LAVORO STRAORDINARIO AL PERSONALE DI RUOLO DELL'ENTE PER L'ANNO 2013 (RIF. DELIBERA: Anno 2013 Tipo DETERMINE Numero 126 Data 16-05-2013 * IN CORSO * Ufficio: CONTABILITA')	2286 - DIVERSI - ALLEGATO BANCA	9.000,00	(*) -4.023,12	4.905,42	71,46	
			<i>Compenso per lavoro straordinario</i>		9.000,00	-4.023,12	4.905,42	71,46	
31-12-2013	2013.643.1	2030.0	ONERI A CARICO ENTE SU SPETTANZE ECONOMICHE DIP. CAMERA MARIA DICEMBRE 2013 PERIODO 01/12/2013-11/12/2013 E TREDICESIMA 2013 PERIODO 01/01/2013-11/12/2013	893 - INPS - GESTIONE EX INPDAP	599,34	0,00	0,00	599,34	
			<i>Oneri previdenziali e assistenziali a carico dell'Ente</i>		599,34	0,00	0,00	599,34	
31-12-2013	2013.623.1	2040.0	IMPEGNO DI SPESA PER IL 2013 INDENNITA' DI RISULTATO DEL DIRETTORE DELL'ENTE (RIF. DELIBERA: Anno 2013 Tipo DETERMINE Numero 442 Data 31-12-2013 * ESECUTIVA * Ufficio: CONTABILITA')	2286 - DIVERSI - ALLEGATO BANCA	17.181,65	0,00	0,00	17.181,65	
			<i>Stipendi ed altri assaggi fissi al personale a tempo determinati</i>		17.181,65	0,00	0,00	17.181,65	

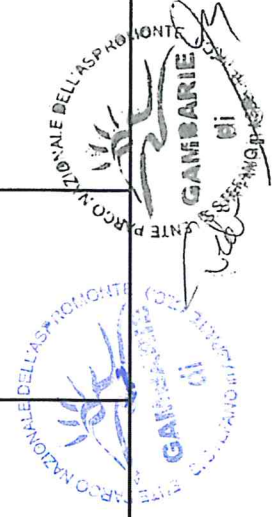


ENTE PARCO NAZIONALE DELL'ASPRROMONTE  
**RESIDUI PASSIVI 2013**

Data Elaborazione 19-05-2014  
 Pagina 3

(\*) Includi Proposte di Variazione  
 (Ordinati per ANNO RESIDUO, CLASSIFICAZIONE)

IMPEGNO DATA	NUMERO	CAPITOLO	DESCRIZIONE	DESTINATARIO	IMPORTO	Variazioni +/-	IMPORTO Pagamenti	IMPORTO Da pagare	RIFERIM. EVASIONE
31-12-2013	2013.622.1	2050.0	FONDO TRATTAMENTO ACCESSORIO ANNO 2013 - IMPEGNO DI SPESA (RIF. DELIBERA: Anno 2013 Tipo DETERMINE Numero 440 Data 31-12-2013 * ESECUTIVA * Ufficio: CONTABILITA)	2286 - DIVERSI - ALLEGATO BANCA	32.222,69	0,00	0,00	32.222,69	
31-12-2013	2013.641.1	2050.0	PROGRESSIONE ECONOMICA DIP. CAMERA MARIA DICEMBRE 2013 PERIODO 01/12/2013-11/12/2013 E TREDICESIMA 2013 PERIODO 01/01/2013-11/12/2013  <i>Fondo unico per trattamenti ac cessori</i>	2286 - DIVERSI - ALLEGATO BANCA	132,44	0,00	0,00	132,44	
27-12-2013	2013.614.1	2070.0	IMPEGNO DI SPESA E LIQUIDAZIONE RIMBORSO MISSIONI DIRETTORE (RIF. DELIBERA: Anno 2013 Tipo DETERMINE Numero 431 Data 27-12-2013 * ESECUTIVA * Ufficio: CONTABILITA)  <i>Indennità e rimborso spese per missioni territorio nazionale</i>	2286 - DIVERSI - ALLEGATO BANCA	32.355,13 443,72	0,00 0,00	0,00 0,00	32.355,13 443,72	
					443,72	0,00	0,00	443,72	




ENTE PARCO NAZIONALE DELL'ASPRROMONTE  
**RESIDUI PASSIVI 2013**

Data Elaborazione 19-05-2014  
 Pagina 4

(\*) Include Proposte di Variazione

(Ordinati per ANNO RESIDUO, CLASSIFICAZIONE)

IMPEGNO DATA	NUMERO	CAPITOLO	DESCRIZIONE	DESTINATARIO	IMPORTO	Variazioni +/-	IMPORTO Pagamenti	IMPORTO Da pagare	RIFERIM. EVASIONE
27-12-2013	2013.613.1	2100.0	<p>PROGETTO DI FORMAZIONE - INTERVENTO E DI SPERIMENTAZIONE PER LA CONTABILITA' AMBIENTALE CON METODOLOGIA MEVAP. AFFIDAMENTO AL CONSORZIO UNIVERSITARIO CURSA DI ROMA. 1° FASE (RIF. DELIBERA: Anno 2013 Tipo DETERMINE Numero 429 Data 27-12-2013 * ESECUTIV ...</p> <p><i>Spese per formazione dei personale, partecipazione corsi e seminari</i></p>	5327 - CONSORZIO UNIVERSITARIO PER LA RICERCA SOCIOECONOMICA E PER L'AMBIENTE	9.000,00	0,00	0,00	9.000,00	
19-02-2013	2013.41.1	2150.0	<p>INTEGRAZIONE DELL'ORARIO DI LAVORO PERSONALE                      LSU-LPU:BIANCOROSSO ANTONIETTA,BIONDO INNOCENZIO,FORGIONE ADELINA,FORTUGNO FRANCESCO,LUCISANO PASQUALE,MALLEMACE DOMENICO,MURDICA NATA (RIF. DELIBERA: Anno 2013 Tipo DETERMINE Numero 6 Data 10-01-2013 * I ...</p>	2286 - DIVERSI - ALLEGATO BANCA	6.000,00	0,00	5.824,78	9.000,00 175,22	



Handwritten signature and stamp of the Ente Parco Nazionale dell'Aspromonte, including the name 'GAMBARIE' and 'ENTE PARCO NAZIONALE DELL'ASPRROMONTE'.


**ENTE PARCO NAZIONALE DELL'ASPRROMONTE**  
**RESIDUI PASSIVI 2013**

Data Elaborazione 19-05-2014  
 Pagina 5

(\*) Includi Proposte di Variazione

(Ordinati per ANNO RESIDUO, CLASSIFICAZIONE)

IMPEGNO DATA	CAPITOLO NUMERO	DESCRIZIONE	DESTINATARIO	IMPORTO	Variazioni +/-	IMPORTO Pagamenti	IMPORTO Da pagare	RIFERIM. EVASIONE
05-03-2013	2013.69.1	INTEGRAZIONE DELL'ORARIO DI LAVORO PER IL PERSONALE L.S.U. - L.P.U.: BIANCOROSSO ANTONietta, BIONDO INNOCENZO, FORGIONE ADELINA, FORTUGNO FRANCESCO, IANNOLO MARIA CONCETTA, LUCISAN (RIF. DELIBERA: Anno 2013 Tipo DETERMINE Numero 62 Data 06-03-2013 * ...	2286 - DIVERSI - ALLEGATO BANCA	7.000,00	0,00	6.305,86	694,14	
05-03-2013	2013.69.2	INTEGRAZIONE DELL'ORARIO DI LAVORO PER IL PERSONALE L.S.U. - L.P.U.PERIODO 01/05/2013-31/07/2013- DETERMINA N°191 del 11/07/2013 (RIF. DELIBERA: Anno 2013 Tipo DETERMINE Numero 62 Data 06-03-2013 * IN CORSO * Ufficio: CONTABILITA'	2286 - DIVERSI - ALLEGATO BANCA	5.000,00	0,00	4.958,78	41,22	




ENTE PARCO NAZIONALE DELL'ASPRROMONTE  
 Caltanissetta  
 GAMBARIE  
 di  
 CANTANICE

ENTE PARCO NAZIONALE DELL'ASPRROMONTE  
**RESIDUI PASSIVI 2013**

(\*) Includi Proposte di Variazione

(Ordinati per ANNO RESIDUO, CLASSIFICAZIONE)

IMPEGNO DATA	NUMERO	CAPITOLO	DESCRIZIONE	DESTINATARIO	IMPORTO	Variazioni +/-	IMPORTO Pagamenti	IMPORTO Da pagare	RIFERIM. EVASIONE
05-03-2013	2013.69.3	2150.0	INTEGRAZIONE DELL'ORARIO DI LAVORO PER IL PERSONALE LSU/LPU PERIODO 01/08/2013-31/08/2013 - DETERMINA N°225 DEL 01/08/2013 (RIF. DELIBERA: Anno 2013 Tipo DETERMINE Numero 82 Data 06-03-2013 * IN CORSO * Ufficio: CONTABILITA')	2286 - DIVERSI - ALLEGATO BANCA	2.500,00	0,00	2.112,02	387,98	
05-03-2013	2013.69.4	2150.0	INTEGRAZIONE ENTE ORARIO DI LAVORO PER I LAVORATORI LSU -LPU PERIODO SETTEMBRE/DICEMBRE 2013 - DETERMINA N°259 DEL 10/09/2013 (RIF. DELIBERA: Anno 2013 Tipo DETERMINE Numero 82 Data 06-03-2013 * IN CORSO * Ufficio: CONTABILITA')	2286 - DIVERSI - ALLEGATO BANCA	13.201,56	0,00	6.757,95	6.443,61	
31-12-2013	2013.639.1	2150.0	INTEGRAZIONE REGIONALE LSU/LPU DICEMBRE 2013	2286 - DIVERSI - ALLEGATO BANCA	8.423,54	0,00	0,00	8.423,54	
31-12-2013	2013.640.1	2160.0	Comptenza attività integrati vs LSU - LPU SUSSIDIO LPU DICEMBRE 2013	2286 - DIVERSI - ALLEGATO BANCA	42.125,10 1.145,36	0,00 0,00	25.959,39 0,00	16.165,71 1.145,36	
			Comptenza LPU		1.145,36	0,00	0,00	1.145,36	




**RESIDUI PASSIVI 2013**

(\*) Includi Proposte di Variazione

(Ordinati per ANNO RESIDUO, CLASSIFICAZIONE)

IMPEGNO DATA	IMPEGNO NUMERO	CAPITOLO	DESCRIZIONE	DESTINATARIO	IMPORTO	Variazioni +/-	IMPORTO Pagamenti	IMPORTO Da pagare	RIFERIM. EVASIONE
31-12-2013	2013.620.1	2180.0	BENEFICI DI NATURA ASSISTENZIALE E SOCIALE EX ART. 27 CCNL 1998/2001 ENTI PUBBLICI NON ECONOMICI - ASSUNZIONE IMPEGNO DI SPESA E ADOZIONE BANDO. (RIF. DELIBERA: Anno 2013 Tipo DETERMINE Numero 438 Data 31-12-2013 * ESECUTIVA * Ufficio: SEGRETERIA)  <i>Speso per benefici assistenziali il e sociati al personale</i>	2286 - DIVERSI - ALLEGATO BANCA	4.450,36	0,00	0,00	4.450,36	
		<i>Totali Classificazione</i> 01.01.001.0002			118.686,45	-4.023,12	30.864,81	83.798,52	
13-02-2013	2013.38.2	4010.0	IMPEGNO DI SPESA ANNO 2013 PER LOCAZIONE IMMOBILE SITO VIA RISORGIMENTO EX N.121 LOCALITA' GAMBARIE (RIF. DELIBERA: Anno 2013 Tipo DETERMINE Numero 13 Data 21-01-2013 * IN CORSO *)	4370 - AMMINISTRAZIONE GIUDIZIARIA MUSOLINO ROCCO	19.670,58	0,00	0,00	19.670,58	




ENTE PARCO NAZIONALE DELL'ASPRROMONTE  
**RESIDUI PASSIVI 2013**

Data Elaborazione 19-05-2014  
 Pagina 8

(\*) Includi Proposte di Variazione

(Ordinati per ANNO RESIDUO, CLASSIFICAZIONE)

IMPEGNO DATA	NUMERO	CAPITOLO	DESCRIZIONE	DESTINATARIO	IMPORTO	Variazioni +/-	IMPORTO Pagamenti	IMPORTO Da pagare	RIFERIM. EVASIONE
05-03-2013	2013.66.1	4010.0	IMPEGNO DI SPESA ANNO 2013 PER LOCAZIONE SEDE COMUNI DEL PARCO E CTA NEL COMUNE DI GERACE. RETTIFICATO CON DET N°68/2013 (1). INTEGRAZIONE IMPEGNO 66-2013 LOCAZIONE IMMOBILE VIA BUONARROTI GERACE) (RIF. DELIBERA: Anno 2013 Tipo DETERMINE Numero 49 D ...	1495 - PEDULLA' VERA ESTER GRAZIA	8.600,00	200,00	8.000,00	800,00	
07-11-2013	2013.486.1	4020.0	Filtri passivi e oneri locali SERVIZIO DI PULIZIA DEGLI UFFICI E DEI CENTRI VISITA. IMPEGNO DI SPESA LOTTO 1 - DETERMINA 306 DEL 15-10-2013 (RIF. DELIBERA: Anno 2013 Tipo DETERMINE Numero 53 Data 06-03-2013 * IN CORSO * Ufficio: TECNICO)  Spese per pulizie locali, vigilia e altri servizi	709 - ASPROCAL COOPERATIVA SOCIALE	28.270,58 2.086,20	0,00	8.000,00 0,00	20.470,58 2.086,20	
					2.086,20	0,00	0,00	2.086,20	



*Handwritten signature and initials.*



ENTE PARCO NAZIONALE DELL'ASPRROMONTE  
**RESIDUI PASSIVI 2013**

(\*) Includi Proposte di Variazione

(Ordinati per ANNO RESIDUO, CLASSIFICAZIONE)

IMPEGNO DATA	NUMERO	CAPITOLO	DESCRIZIONE	DESTINATARIO	IMPORTO	Variazioni +/-	IMPORTO Pagamenti	IMPORTO Da pagare	RIFERIM. EVASIONE
12-02-2013	2013.30.7	4030.0	IMPEGNO DI SPESA PER LA FORNITURA GASOLIO DA RISCALDAMENTO PER GLI IMMOBILI ADIBITI AD UFFICI DELL'ENTE PARCO IN VIA AURORA E IN VIA RISORGIMENTO - INTEGRAZIONE IMP DET 410/2013 (RIF. DELIBERA: Anno 2013 Tipo DETERMINE Numero 8 Data 12-02-2013 * IN ...  <i>Speso per acqua, gas, energia elettrica, riscaldamento ed altre utenze</i>	1351 - BRONCHI COMBUSTIBILI SRL	5.500,00	(*) -141,71	0,00	5.358,29	
16-12-2013	2013.554.1	4140.0	RICHIESTA D'INTERVENTO PER L'INSTALLAZIONE DI UN TERMINALE PER LA RILEVAZIONE DELLE PRESENZE PRESSO IL CENTRO VISITA DI SCILLA. (RIF. DELIBERA: Anno 2013 Tipo DETERMINE Numero 400 Data 16-12-2013 * IN CORSO * Ufficio: CONTABILITA')  <i>Speso per servizi informatici</i>	3667 - Z-POINT ZUCCHETTI SRL	427,00	0,00	0,00	427,00	
					427,00	0,00	0,00	427,00	


ENTE PARCO NAZIONALE DELL'ASPRROMONTE  
 GANBARIE  
 di STEFANO BRASCHI  
 (Stampa blu e firma)

ENTE PARCO NAZIONALE DELL'ASPRROMONTE  
**RESIDUI PASSIVI 2013**

(\*) Includi Proposte di Variazione

(Ordinati per ANNO RESIDUO, CLASSIFICAZIONE)

IMPEGNO DATA	NUMERO	CAPITOLO	DESCRIZIONE	DESTINATARIO	IMPORTO	Variazioni +/-	IMPORTO Pagamenti	IMPORTO Da pagare	RIFERIM. EVASIONE
12-06-2013	2013.225.1	4210.0	ACCORDO DI PROGRAMMA CON IL COMUNE DI S. STEFANO IN ASPROMONTE. GESTIONE E MANUTENZIONE ORDINARIA DELLA FONTANA MONUMENTALE SITA IN LOCALIT' GAMBARIE PIAZZA MANGERUCA DEL COMUNE DI (RIF. DELIBERA: Anno 2013 Tipo DETERMINE Numero 158 Data 12-06-2013 * ...		8.803,70	0,00	2.360,44	6.443,26	
26-08-2013	2013.337.1	4210.0	MANUTENZIONE E RIPARAZIONE URGENTE DI COMPONENTI IDRAULICI NEL BAGNO DELL'IMMOBILE DESTINATO A PORTA DI ACCESSO DEL PARCO NEL COMUNE DI MAMMOLA. (RIF. DELIBERA: Anno 2013 Tipo DETERMINE Numero 243 Data 27-08-2013 * IN CORSO * Ufficio: TECNICO)	4641 - THERMOCAL DI IENTILE ANTONIO	423,50	0,00	0,00	423,50	
20-11-2013	2013.502.1	4210.0	SOSTITUZIONE VETRI PRESSO LA SEDE DELL'ENTE IN VIA AURORA N.1. LOCALIT' GAMBARIE. (RIF. DELIBERA: Anno 2013 Tipo DETERMINE Numero 349 Data 20-11-2013 * IN CORSO * Ufficio: TECNICO)	733 - INFS DI REGGIO CALABRIA	744,73	0,00	0,00	744,73	




ENTE PARCO NAZIONALE DELL'ASPROMONTE  
**RESIDUI PASSIVI 2013**

Data Elaborazione 19-05-2014  
 Pagina 11

(\*) Includi Proposte di Variazione

(Ordinati per ANNO RESIDUO, CLASSIFICAZIONE)

IMPEGNO DATA	NUMERO	CAPITOLO	DESCRIZIONE	DESTINATARIO	IMPORTO	Variazioni +/-	IMPORTO Pagamenti	IMPORTO Da pagare	RIFERIM. EVASIONE
31-12-2013	2013.630.1	4210.0	IMPEGNO DI SPESA PER INTERVENTO DI RIPARAZIONE DELLA CALDAIA C/O LA CASA DEL PARCO, SITA IN VIA RISORGIMENTO, LOCALITA' GAMBARIE. (RIF. DELIBERA: Anno 2013 Tipo DETERMINE Numero 443 Data 31-12-2013 * ESECUTIVA * Ufficio: TECNICO)	1139 - CHISARI FRANCESCO	211,75	0,00	0,00	211,75	
31-12-2013	2013.631.1	4210.0	MANUTENZIONE IMPIANTO DI CONDIZIONAMENTO CENTRO VISITA DI BOVA (RIF. DELIBERA: Anno 2013 Tipo DETERMINE Numero 441 Data 31-12-2013 * ESECUTIVA * Ufficio: TECNICO)	5212 - A&B SERVICE SOC. COOP. A.R.L.	549,00	0,00	0,00	549,00	
31-12-2013	2013.635.1	4210.0	FORNITURA DI MATERIALE IDRAULICO PER LIMMOBILE SITO IN VIA AURORA LOCALITA' GAMBARIE. (RIF. DELIBERA: Anno 2013 Tipo DETERMINE Numero 451 Data 31-12-2013 * ESECUTIVA * Ufficio: TECNICO)	5326 - CARACCIOLIO DEMETRIO	1.067,79	0,00	0,00	1.067,79	
			Manutenzione ordinaria, riparazione e adattamenti locali e relativi impianti immobili di p		11.800,47	0,00	2.360,44	9.440,03	




**RESIDUI PASSIVI 2013**

(\*) Incluse Proposte di Variazione

(Ordinati per ANNO RESIDUO, CLASSIFICAZIONE)

IMPEGNO DATA	NUMERO	CAPITOLO	DESCRIZIONE	DESTINATARIO	IMPORTO	Variazioni +/-	IMPORTO Pagamenti	IMPORTO Da pagare	RIFERIM. EVASIONE
19-12-2013	2013.576.1	4270.0	IMPEGNO DI SPESA PER L'ACQUISTO DI ABBIGLIAMENTO ISTITUZIONALE - ADEGUAMENTO IMPEGNO DET.434 DEL 30/12/2013 (1.RDO CONSIP PER LA FORNITURA DI N. 26 TRENCH IN GORETEX PER IL PERSONALE DELL'ENTE PARCO NAZIONALE DELL'ASPROMONTE.) (RIF. DELIBERA: Anno 20 ...  <i>Spese per acquisto vestiario e diviso</i>	5323 - T.L. ITALIA SRL	4.484,52	-218,18	0,00	4.266,34	
31-12-2013	2013.632.1	4290.0	MANUTENZIONE E ADOZIONE DEI SENTIERI DEL PARCO 2013-2014, APPROVAZIONE BANDO E ASSUNZIONE IMPEGNO DI SPESA. (RIF. DELIBERA: Anno 2013 Tipo DETERMINE Numero 444 Data 31-12-2013 * ESECUTIVA * Ufficio: PIANIFICAZIONE)  <i>Spese per gestione, manutenzioni, oneri recupero o potenziamento rete dei sentieri, aree verdi</i>		80.000,00	0,00	0,00	80.000,00	




**RESIDUI PASSIVI 2013**

(\*) Includi Proposte di Variazione

(Ordinati per ANNO RESIDUO, CLASSIFICAZIONE)


IMPEGNO DATA	NUMERO	CAPITOLO	DESCRIZIONE	DESTINATARIO	IMPORTO	Variazioni +/-	IMPORTO Pagamenti	IMPORTO Da pagare	RIFERIM. EVASIONE
22-03-2013	2013.101.2	4300.0	ADESIONE CONVENZIONE CONSHIP FUEL CARDS 2013 - INTEGRAZIONE IMPEGNO DI SPESA FORNITURA CARBURANTE AUTOMEZZO FIAT SEDICI TARGA EJ035LN - DET. 241 DEL 26/08/2013 (RIF. DELIBERA: Anno 2013 Tipo DETERMINE Numero 73 Data 22-03-2013 * IN CORSO * Ufficio: CO ...	1358 - KUWAIT PETROLEUM ITALIA SPA	700,00	(*) -42,52	638,97	18,51	
			<i>Mantenimento, noleggio cannoni/ leasing ed estrazione mozzi di risparmio</i>		700,00	-42,52	638,97	18,51	
05-03-2013	2013.63.1	4540.0	IMPEGNO DI SPESA PER SPESE TELEFONICHE DEI CENTRI VISITA ANNO 2013. (RIF. DELIBERA: Anno 2013 Tipo DETERMINE Numero 46 Data 06-03-2013 * IN CORSO * Ufficio: CONTABILITA')	2252 - TELECOM ITALIA SPA	7.000,00	0,00	6.991,56	8,44	



Handwritten signature and initials.

**RESIDUI PASSIVI 2013**(\*) *Incluse Proposte di Variazione**(Ordinati per ANNO RESIDUO, CLASSIFICAZIONE)*

IMPEGNO DATA	CAPITOLO NUMERO	DESCRIZIONE	DESTINATARIO	IMPORTO	Variazioni +/-	IMPORTO Pagamenti	IMPORTO Da pagare	RIFERIM. EVASIONE
05-03-2013	2013.63.2	4540.0 INTEGRAZIONE IMPEGNO DI SPESA PER SPESE TELEFONICHE DEI CENTRI VISITA ANNO 2013 - DET. N°222 DEL 01-08-2013 (RIF. DELIBERA: Anno 2013 Tipo DETERMINE Numero 46 Data 06-03-2013 * IN CORSO * Ufficio: CONTABILITA')	3995 - TELECOM ITALIA	7.000,00	0,00	1.394,00	5.606,00	
05-03-2013	2013.63.3	4540.0 INTEGRAZIONE IMPEGNO DI SPESA PER SPESE TELEFONICHE DEI CENTRI VISITA ANNO 2013 - DET. N°339 DEL 11-11-2013 (RIF. DELIBERA: Anno 2013 Tipo DETERMINE Numero 46 Data 06-03-2013 * IN CORSO * Ufficio: CONTABILITA')	2252 - TELECOM ITALIA SPA	2.000,00	0,00	645,50	1.354,50	
30-07-2013	2013.291.1	4540.0 RETE DEI CENTRI VISITA E DELLE PORTE DI ACCESSO. PROROGA PROGETTO: "DALL'ALBERO AL MOBILE" (RIF. DELIBERA: Anno 2013 Tipo DETERMINE Numero 220 Data 30-07-2013 * IN CORSO * Ufficio: AMMINISTRATIVO)	4480 - ASSOCIAZIONE ASPRORMONTE IN MOVIMENTO	2.000,00	0,00	0,00	2.000,00	



di  
GAMBARIE

di

*[Handwritten signature]*

# ENTE PARCO NAZIONALE DELL'ASPRROMONTE RESIDUI PASSIVI 2013

Data Elaborazione 19-05-2014  
Pagina 15

(\*) Includi Proposte di Variazione  
(Ordinati per ANNO RESIDUO, CLASSIFICAZIONE)

IMPEGNO DATA	NUMERO	CAPITOLO	DESCRIZIONE	DESTINATARIO	IMPORTO	Variazioni +/-	IMPORTO Pagamenti	IMPORTO Da pagare	RIFERIM. EVASIONE
07-11-2013	2013.467.1	4540.0	SSERVIZIO DI PULIZIA DEGLI UFFICI E DEI CENTRI VISITA. IMPEGNO DI SPESA LOTTO 2 - DETERMINA 306 DEL 15-10-2013 (RIF. DELIBERA: Anno 2013 Tipo DETERMINE Numero 63 Data 06-03-2013 * IN CORSO * Ufficio: TECNICO)	709 - ASPROCAL COOPERATIVA SOCIALE	2.578,10	0,00	0,00	2.578,10	
20-11-2013	2013.501.1	4540.0	RETE DEI CENTRI VISITA E DELLE PORTE DI ACCESSO. SERVIZIO DI DEGUSTAZIONE "APERITIVO DEL PARCO". (RIF. DELIBERA: Anno 2013 Tipo DETERMINE Numero 348 Data 20-11-2013 * IN CORSO * Ufficio: AMMINISTRATIVO)	770 - SOCIETA COOPERATIVA SOCIALE AMBIENTE ASPRROMONTE	500,00	0,00	0,00	500,00	
09-12-2013	2013.520.1	4540.0	GEOPORTALE NAZIONALE- INFRASTRUTTURA DATI NAZIONALI -CENTRO VISITA DI SCILLA - SISTEMAZIONE LOCALE SERVER. AFFIDAMENTO FORNITURA (RIF. DELIBERA: Anno 2013 Tipo DETERMINE Numero.376 Data 09-12-2013 * IN CORSO * Ufficio: PIANIFICAZIONE)	2420 - METALPLAST DI ERRIGO D.CC	1.281,00	0,00	0,00	1.281,00	
			<i>Spesa per gasilioni e manutenzi one di centri visita, dei punt i base e della struttura Infor</i>		22.359,10	0,00	9.031,06	13.328,04	




di  
GAMBARIE  
del

**RESIDUI PASSIVI 2013**

(\*) Includi Proposte di Variazione

(Ordinati per ANNO RESIDUO, CLASSIFICAZIONE)

IMPEGNO DATA	NUMERO	CAPITOLO	DESCRIZIONE	DESTINATARIO	IMPORTO	Variazioni +/-	IMPORTO Pagamenti	IMPORTO Da pagare	RIFERIM. EVASIONE
15-03-2013	2013.91.1	4580.0	*SERVIZIO DI GESTIONE INTEGRATA DELLA SALUTE E SICUREZZA SUI LUOGHI DI LAVORO*, TRIENNIO 2013/2015 E ADESIONE ALLA CONVENZIONE TRA CONSIP S.P.A. CON SINTESI S.P.A. (LOTTO 6). (RIF. DELIBERA: Anno 2013 Tipo DETERMINE Numero 66 Data 15-03-2013 * IN COR...	3974 - SINTESI SPA	6.656,69	0,00	3.296,34	3.360,35	
31-12-2013	2013.633.1	4580.0	IMPEGNO DI SPESA PER DISPOSITIVI DI SICUREZZA (RIF. DELIBERA: Anno 2013 Tipo DETERMINE Numero 453 Data 31-12-2013 * ESECUTIVA * Ufficio: TECNICO) <i>Spese per la sicurezza d. lgs 81/2008</i>		2.176,00	0,00	0,00	2.176,00	
22-03-2013	2013.100.1	4590.0	ADESIONE CONVENZIONE CONSIP FUEL CARDS 2013 (RIF. DELIBERA: Anno 2013 Tipo DETERMINE Numero 73 Data 22-03-2013 * IN CORSO * Ufficio: CONTABILITA) <i>Spese incentivanti la mobilità collettiva (Nuova Danominazio</i>	1358 - KUWAIT PETROLEUM ITALIA SPA	8.832,69	0,00	3.296,34	5.536,35	
					4.500,00 (*)	-1.250,68	2.668,21	581,11	
					4.500,00	-1.250,68	2.668,21	581,11	



Handwritten signature and initials over the stamp.



ENTE PARCO NAZIONALE DELL'ASPROMONTE  
**RESIDUI PASSIVI 2013**

Data Elaborazione 19-05-2014  
 Pagina 17

(\*) Include Proposte di Variazione

(Ordinati per ANNO RESIDUO, CLASSIFICAZIONE)

IMPEGNO DATA	NUMERO	CAPITOLO	DESCRIZIONE	DESTINATARIO	IMPORTO	Variazioni +/-	IMPORTO Pagamenti	IMPORTO Da pagare	RIFERIM. EVASIONE
21-11-2013	2013.505.1	4620.0	SPESE PER PUBBLICIT DELL'ENTE PARCO - ACQUISTO SPAZIO PUBBLICITARIO - IMPEGNO DI SPESA. (RIF. DELIBERA: Anno 2013 Tipo DETERMINE Numero 412 Data 18-12-2013 * IN CORSO * Ufficio: AMMINISTRATIVO)	4699 - A.S.D. AGRONOMIE FORESTALI R.C.	1.000,00	0,00	0,00	1.000,00	
16-12-2013	2013.553.1	4620.0	SPESE PER PUBBLICIT PROMOZIONALE ENTE PARCO NAZIONALE DELL'ASPROMONTE SU TICKET D'INGRESSO AL MUSEO NAZIONALE MAGNA GRECIA DI REGGIO CALABRIA. (RIF. DELIBERA: Anno 2013 Tipo DETERMINE Numero 399 Data 16-12-2013 * IN CORSO * Ufficio: AMMINISTRA ...	5295 - KORE SRL	2.200,00	0,00	0,00	2.200,00	
			Spese per pubblicità (nuova da nominazione)		3.200,00	0,00	0,00	3.200,00	




Handwritten signature and initials.

ENTE PARCO NAZIONALE DELL'ASPRORMONTE  
**RESIDUI PASSIVI 2013**

(\*) Includi Proposte di Variazione  
 (Ordinati per ANNO RESIDUO, CLASSIFICAZIONE)

IMPEGNO DATA	NUMERO	CAPITOLO	DESCRIZIONE	DESTINATARIO	IMPORTO	Variazioni +/-	IMPORTO Pagamenti	IMPORTO Da pagare	RIFERIM. EVASIONE
28-05-2013	2013.201.1	4640.0	ADESIONE CONVENZIONE CONSIP. NOLEGGIO FOTOCOPIATRICE MULTIFUNZIONE A COLORI A3/A4. IMPEGNO DI SPESA CANONI 2013. (RIF. DELIBERA: Anno 2013 Tipo DETERMINE Numero 140 Data 28-05-2013 * IN CORSO * Ufficio: CONTABILITA')	2407 - KYOCERA DOCUMENT SOLUTIONS ITALIA S.P.A.	2.669,76	0,00	2.007,83	661,93	
28-05-2013	2013.201.2	4640.0	ADESIONE CONVENZIONE CONSIP. NOLEGGIO FOTOCOPIATRICE MULTIFUNZIONE A COLORI A3/A4. INTEGRAZIONE IMPEGNO DI SPESA CANONI 2013-DET.992 DEL 13/12/2012 (RIF. DELIBERA: Anno 2013 Tipo DETERMINE Numero 140 Data 28-05-2013 * IN CORSO * Ufficio: CONTABILITA' ...  <i>Spese per canoni di leasing no lo di beni di uso durevole o i mobilitazioni tecniche</i>	2407 - KYOCERA DOCUMENT SOLUTIONS ITALIA S.P.A.	11,02	0,00	0,00	11,02	
					2.680,78	0,00	2.007,83	672,95	



*Red*

**ENTE PARCO NAZIONALE DELL'ASPRROMONTE**  
**RESIDUI PASSIVI 2013**

(\*) Includi Proposte di Variazione

(Ordinati per ANNO RESIDUO, CLASSIFICAZIONE)

IMPEGNO DATA	NUMERO	CAPITOLO	DESCRIZIONE	DESTINATARIO	IMPORTO	Variazioni +/-	IMPORTO Pagamenti	IMPORTO Da pagare	RIFERIM. EVASIONE
09-11-2013	2013.469.1	4770.0	STRUTTURA DI INFORMAZIONE AI SENSI DELLA LEGGE 150/2000. INCARICO ADDETTO STAMPA. IMPEGNO DI SPESA E APPROVAZIONE CONVENZIONE. (RIF. DELIBERA: Anno 2013 Tipo DETERMINE Numero 941 Data 11-11-2013 * IN CORSO * Ufficio: AMMINISTRATIVO)	3866 - IELACQUA VINCENZO	5.000,00	0,00	2.500,00	2.500,00	
29-11-2013	2013.519.1	4770.0	RDO CONSP PER LA PROGETTAZIONE GRAFICA E FORNITURA CALENDARIO DEL PARCO 2014 EPORTA CALENDARI - IMPEGNO DI SPESA DEFINITIVO DET. 264 DEL 28-11-2013 (RIF. DELIBERA: Anno 2013 Tipo DETERMINE Numero 318 Data 24-10-2013 * IN CORSO * Ufficio: AMMINISTRAT ...	3762 - ALL OFFICE DI PERRONE PATRIZIA	7.274,25	0,00	0,00	7.274,25	
17-12-2013	2013.559.1	4770.0	CALENDARIO DEL PARCO 2014 - AFFIDAMENTO FORNITURA IMMAGINI AVIFAUNA MIGRATORIA. (RIF DELIBERA: Anno 2013 Tipo DETERMINE Numero 408 Data 17-12-2013 * IN CORSO * Ufficio: AMMINISTRATIVO)	1559 - SCUDERI ANGELO	360,00	0,00	0,00	360,00	

ENTE PARCO NAZIONALE DELL'ASPRROMONTE  
 CAPOFILA  
 di  
 S. ASPROMONTE (RC)

ENTE PARCO NAZIONALE DELL'ASPRROMONTE  
 CAPOFILA  
 di  
 S. ASPROMONTE (RC)


vel

ENTE PARCO NAZIONALE DELL'ASPRORMONTE  
**RESIDUI PASSIVI 2013**

(\*) Includi Proposte di Variazione

(Ordinati per ANNO RESIDUO, CLASSIFICAZIONE)

IMPEGNO DATA	NUMERO	CAPITOLO	DESCRIZIONE	DESTINATARIO	IMPORTO	Variazioni +/-	IMPORTO Pagamenti	IMPORTO Da pagare	RIFERIM. EVASIONE
18-12-2013	2013.564.1	4770.0	ATTIVITA' COMUNICATIVO ISTITUZIONALE - ACQUISTO PAGINA PUBBLICITARIA NELLO SPECIALE DI FINE ANNO DELLA GAZZETTA DEL SUD - IMPEGNO DI SPESA. (RIF. DELIBERA: Anno 2013 Tipo DETERMINE Numero 414 Data 18-12-2013 * IN CORSO * Ufficio: AMMINISTRATIVO)	670 - PUBLIKOMPASS SPA	1.830,00	0,00	0,00	1.830,00	
31-12-2013	2013.619.1	4770.0	ACQUISTO VOLUME "LA CANZONE D'ASPRORMONTE, POEMA DEL QUATTROCENTO". IMPEGNO DI SPESA. (RIF. DELIBERA: Anno 2013 Tipo DETERMINE Numero 437 Data 31-12-2013 * ESECUTIVA * Ufficio: AMMINISTRATIVO)	1942 - CITTA' DEL SOLE EDIZIONI DI FRANCO ARCIDIACO DI FRANCO ARCIDIACO	12.000,00	0,00	0,00	12.000,00	
31-12-2013	2013.637.1	4770.0	ATTIVITA' COMUNICATIVO ISTITUZIONALE. REALIZZAZIONE SPETTACOLO TEATRALE. IMPEGNO DI SPESA. (RIF. DELIBERA: Anno 2013 Tipo DETERMINE Numero 455 Data 31-12-2013 * ESECUTIVA * Ufficio: AMMINISTRATIVO)	5329 - ASSOCIAZIONE CULTURALE KABUKI	9.800,00	0,00	0,00	9.800,00	
			<i>Spesa per attività comunicative o istituzionale rientranti nel Par.1 comma 5 della legge 15</i>		36.264,25	0,00	2.500,00	33.764,25	



*Handwritten signature*


*Handwritten signature*

**RESIDUI PASSIVI 2013**

(\*) Include Proposte di Variazione

(Ordinati per ANNO RESIDUO, CLASSIFICAZIONE)

IMPEGNO DATA	NUMERO	CAPITOLO	DESCRIZIONE	DESTINATARIO	IMPORTO	Variazioni +/-	IMPORTO Pagamenti	IMPORTO Da pagare	RIFERIM. EVASIONE
22-03-2013	2013.99.2	4890.0	ADESIONE CONVENZIONE CONSP FUEL CARDS 2013 - INTEGRAZIONE IMPEGNO DI SPESA FORNITURA CARBURANTE AUTOMEZZI LAND ROVER - DETERMINA N°287 DEL 07/10/013 (RIF. DELIBERA: Anno 2013 Tipo DETERMINE Numero 73 Data 22-03-2013 * IN CORSO * Ufficio: CONTABILITA ...	1358 - KUWAIT PETROLEUM ITALIA SPA	2.500,00	-255,65 (*)	1.450,86	793,49	
08-10-2013	2013.411.1	4890.0	PIANO OPERATIVO CTA ANNO 2013. CORSI DI FORMAZIONE PER IL PERSONALE. IMPEGNO DI SPESA PER CORSI DI SCI ED EQUITAZIONE (RIF. DELIBERA: Anno 2013 Tipo DETERMINE Numero 280 Data 08-10-2013 * IN CORSO * Ufficio: CONTABILITA)	4864 - FEDERAZIONE ITALIANA SPORT EQUESTRI - COMITATO REGIONALE F.I.S.E. CALABRIA	3.250,00	0,00	0,00	3.250,00	




**RESIDUI PASSIVI 2013**

(\*) Includi Proposte di Variazione

(Ordinati per ANNO RESIDUO, CLASSIFICAZIONE)

IMPEGNO DATA	NUMERO	CAPITOLO	DESCRIZIONE	DESTINATARIO	IMPORTO	Variazioni +/-	IMPORTO Pagamenti	IMPORTO Da pagare	RIFERIM. EVASIONE
08-10-2013	2013.412.1	4890.0	PIANO OPERATIVO CTA ANNO 2013. CORSI DI FORMAZIONE PER IL PERSONALE. IMPEGNO DI SPESA PER CORSI DI SCI ED EQUITAZIONE (RIF. DELIBERA: Anno 2013 Tipo DETERMINE Numero 290 Data 08-10-2013 * IN CORSO * Ufficio: CONTABILITA')	4553 - SCUOLA SCI GAMBARIE	1.520,00	0,00	0,00	1.520,00	
28-11-2013	2013.514.1	4890.0	PIANO OPERATIVO CTA ANNO 2013. LIQUIDAZIONE SPESE MESI DI SETTEMBRE E OTTOBRE. (RIF. DELIBERA: Anno 2013 Tipo DETERMINE Numero 361 Data 28-11-2013 * IN CORSO * Ufficio: CONTABILITA')		9.652,78	0,00	8.160,59	1.492,19	
10-12-2013	2013.543.1	4890.0	PIANO OPERATIVO CTA ANNO 2013. LIQUIDAZIONE SPESE MESE DI NOVEMBRE. (RIF. DELIBERA: Anno 2013 Tipo DETERMINE Numero 382 Data 10-12-2013 * IN CORSO * Ufficio: CONTABILITA')		14.382,27 (*)	-0,03	6.565,58	7.816,66	




ENTE PARCO NAZIONALE DELL'ASPRROMONTE  
GAMBARIE  
S. STEFANO PASSIVI (M.C.)  
Red

ENTE PARCO NAZIONALE DELL'ASPROMONTE  
**RESIDUI PASSIVI 2013**

(\*) Includi Proposte di Variazione

(Ordinati per ANNO RESIDUO, CLASSIFICAZIONE)

IMPEGNO DATA	NUMERO	CAPITOLO	DESCRIZIONE	DESTINATARIO	IMPORTO	Variazioni +/-	IMPORTO Pagamenti	IMPORTO Da pagare	RIFERIM. EVASIONE
17-12-2013	2013.552.1	4890.0	PIANO OPERATIVO CTA ANNO 2013. IMPEGNO DI SPESA MESE DI DICEMBRE. (RIF. DELIBERA: Anno 2013 Tipo DETERMINE Numero 411 Data 18-12-2013 * IN CORSO * Ufficio: CONTABILITA')		15.000,00	0,00	0,00	15.000,00	
			Speso per il funzionamento del CTA e per servizio di control lo e sicurezza del territorio		46.305,05	-255,68	16.177,03	29.872,34	
		Totale Classificazione			257.410,64	-1.708,77	46.679,88	209.021,99	
18-12-2013	2013.555.1	5010.0	RICHIESTA DITTE MOLLICA DOMENICA E LAGHI GIUSEPPE INDENNIZZI PER MANCATI TAGLI BOSCHIVI. APPROVAZIONE ATTI DI STIMA E LIQUIDAZIONE. (RIF. DELIBERA: Anno 2013 Tipo DETERMINE Numero 413 Data 18-12-2013 * IN CORSO * Ufficio: TECNICO)	5313 - DITTA MOLLICA DOMENICA	57.599,64	0,00	0,00	57.599,64	




ENTE PARCO NAZIONALE DELL'ASPRROMONTE  
**RESIDUI PASSIVI 2013**

(\*) Incluse Proposte di Variazione

(Ordinati per ANNO RESIDUO, CLASSIFICAZIONE)

IMPEGNO DATA	NUMERO	CAPITOLO	DESCRIZIONE	DESTINATARIO	IMPORTO	Variazioni +/-	IMPORTO Pagamenti	IMPORTO Da pagare	RIFERIM. EVASIONE
19-12-2013	2013.566.1	5010.0	RICHIESTA DITTE MOLLICA DOMENICA E LAGHI GIUSEPPE INDENNIZZI PER MANCATI TAGLI BOSCHIVI, APPROVAZIONE ATTI DI STIMA E LIQUIDAZIONE. (RIF. DELIBERA: Anno 2013 Tipo DETERMINE Numero 413 Data 18-12-2013 * IN CORSO * Ufficio: TECNICO)	5314 - AZ. AGRICOLA LAGHI GIUSEPPE STEFANO	28.982,68	0,00	0,00	28.982,68	
19-12-2013	2013.574.1	5030.0	<i>Indennizzi per mancati tagli</i> INDENNIZZI PER DANNI CAGIONATI DA FAUNA SELVATICA, II SEMESTRE ANNO 2013. IMPEGNO E LIQUIDAZIONE. (RIF. DELIBERA: Anno 2013 Tipo DETERMINE Numero 420 Data 19-12-2013 * ESECUTIVA * Ufficio: TECNICO)		86.582,32 15.250,00	0,00 0,00	0,00 0,00	86.582,32 15.250,00	
19-12-2013	2013.575.1	5030.0	INDENNIZZI PER DANNI CAGIONATI DA FAUNA SELVATICA, II SEMESTRE ANNO 2013. IMPEGNO E LIQUIDAZIONE. (RIF. DELIBERA: Anno 2013 Tipo DETERMINE Numero 420 Data 19-12-2013 * ESECUTIVA * Ufficio: TECNICO)		10.000,00	0,00	0,00	10.000,00	
			<i>Indennizzi danni fauna</i>		25.250,00	0,00	0,00	25.250,00	



*Handwritten signature*

*Handwritten signature*



**RESIDUI PASSIVI 2013**

(\*) Includi Proposte di Variazione

(Ordinati per ANNO RESIDUO, CLASSIFICAZIONE)

IMPEGNO DATA	NUMERO	CAPITOLO	DESCRIZIONE	DESTINATARIO	IMPORTO	Variazioni +/-	IMPORTO Pagamenti	IMPORTO Da pagare	RIFERIM. EVASIONE
31-12-2013	2013.629.1	5070.0	BONIFICA SITI INQUINATI IN AREA PARCO. PRENOTAZIONE DI SPESA (RIF. DELIBERA: Anno 2013 Tipo DETERMINE Numero 445 Data 31-12-2013 * ESECUTIVA * Ufficio: TECNICO)  <i>Interventi di bonifica ripris fino siti inquinati e provenz one inquinamento</i>		50.000,00	0,00	0,00	50.000,00	
09-04-2013	2013.132.1	5100.0	ATTIVITA' COLLABORATIVA CON IL COMUNE DI ANTONIMINA. REALIZZAZIONE PROGETTO "LA CHANSON D'ASPROMONTE". (RIF. DELIBERA: Anno 2013 Tipo DETERMINE Numero 92 Data 11-04-2013 * IN CORSO * Ufficio: AMMINISTRATIVO)	1925 - COMUNE DI ANTONIMINA	2.500,00	0,00	0,00	2.500,00	
23-05-2013	2013.198.1	5100.0	ACCORDO DI PROGRAMMA EPNA - COMUNE S. STEFANO IN ASPROMONTE - IMPEGNO DI SPESA PER MANIFESTAZIONI, EVENTI E PUBBLICITA'. (RIF. DELIBERA: Anno 2013 Tipo DETERMINE Numero 133 Data 23-05-2013 * IN CORSO * Ufficio: AMMINISTRATIVO)	5393 - COMUNE DI S. STEFANO IN ASPROMONTE	12.000,00	0,00	0,00	12.000,00	



*lele*


*[Signature]*

**RESIDUI PASSIVI 2013**

(\*) Includi Proposte di Variazione

(Ordinati per ANNO RESIDUO, CLASSIFICAZIONE)

IMPEGNO DATA	NUMERO	CAPITOLO	DESCRIZIONE	DESTINATARIO	IMPORTO	Variazioni +/-	IMPORTO Pagamenti	IMPORTO Da pagare	RIFERIM. EVASIONE
18-09-2013	2013.389.1	51.00.0	CONTRIBUTI PER LO SVOLGIMENTO DI ATTIVITA' COMPATIBILI CON LE FINALITA' DEL PARCO ANNO 2013. IMPEGNO DI SPESA E APPROVAZIONE GRADUATORIA DEFINITIVA - DET. N°268 DEL 17/09/2013. (RIF. DELIBERA: Anno 2013 Tipo DETERMINE Numero 178 Data 27-06-2013 * IN C ..		50.000,00	0,00	34.000,00	16.000,00	
20-12-2013	2013.599.1	51.00.0	ATTIVITA' COLLABORATIVA CON IL TOURING CLUB ITALIANO PER ORGANIZZAZIONE SERATA EVENTO: "ALAN LOMAX - UN CACCIATORE DI SUONI IN CALABRIA". (RIF. DELIBERA: Anno 2013 Tipo DETERMINE Numero 422 Data 20-12-2013 * ESECUTIVA * Ufficio: AMMINISTRATIVO)	5318 - TOURING CLUB ITALIANO	200,00	0,00	0,00	200,00	
			Spese per organizzazione e per locazione a manifestazioni e attività vario di animazione		64.700,00	0,00	34.000,00	30.700,00	




T. Felici

**RESIDUI PASSIVI 2013**

(\*) Includi Proposte di Variazione

(Ordinati per ANNO RESIDUO, CLASSIFICAZIONE)

IMPEGNO DATA	NUMERO	CAPITOLO	DESCRIZIONE	DESTINATARIO	IMPORTO	Variazioni +/-	IMPORTO Pagamenti	IMPORTO Da pagare	RIFERIM. EVASIONE
04-10-2013	2013.409.1	5110.0	DIRETTIVA NAZIONALE BIODIVERSITAZIONE DI SISTEMA TRASVERSALE "CONVIVERE CON IL LUPO, CONOSCERE PER PRESERVARE: MISURE COORDINATE PER LA PROTEZIONE DEL LUPO" NELL'AMBITO DELL'ECO (RIF. DELIBERA: Anno 2013 Tipo DETERMINE Numero 283 Data 07-10-2013 * ...	4773 - ISTITUTO SUPERIORE PROTEZIONE E RICERCA AMBIENTALE - ISPRA	5.000,00	(*) -3.920,00	0,00	1.080,00	
04-10-2013	2013.410.1	5110.0	DIRETTIVA NAZIONALE BIODIVERSITAZIONE DI SISTEMA TRASVERSALE "CONVIVERE CON IL LUPO, CONOSCERE PER PRESERVARE: MISURE COORDINATE PER LA PROTEZIONE DEL LUPO" NELL'AMBITO DELL'ECO (RIF. DELIBERA: Anno 2013 Tipo DETERMINE Numero 283 Data 07-10-2013 * ...	2636 - LEGAMBIENTE ONLUS	2.500,00	0,00	0,00	2.500,00	



ENTE PARCO NAZIONALE DELL'ASPROMONTE  
GALLICIANO

ENTE PARCO NAZIONALE DELL'ASPROMONTE  
GALLICIANO

*[Handwritten signature]*


*[Handwritten signature]*

**RESIDUI PASSIVI 2013**

(\*) Includi Proposte di Variazione

(Ordinati per ANNO RESIDUO, CLASSIFICAZIONE)

IMPEGNO DATA	NUMERO	CAPITOLO	DESCRIZIONE	DESTINATARIO	IMPORTO	Variazioni +/-	IMPORTO Pagamenti	IMPORTO Da pagare	RIFERIM. EVASIONE
10-09-2013	2013.385.1	5110.0	CAMPAGNA DI MONITORAGGIO AVIFAUNA MIGRATORIA 2013 IN CONVENZIONE CON LE ASSOCIAZIONI DI VOLONTARIATO LEGAMBIENTE ONLUS DI ROMA, LUPU-BIRDLIFE ITALIA DI PARMA E MAN-ASSOCIAZIONE ME (RIF. DELIBERA: Anno 2013 Tipo DETERMINE Numero 268 Data 10-09-2013 * ...		56.550,00	0,00	0,00	56.550,00	
04-10-2013	2013.408.1	5110.0	DIRETTIVA NAZIONALE BIODIVERSIT', AZIONE DI SISTEMA TRASVERSALE "CONVIVERE CON IL LUPO, PRESERVARE: MISURE COORDINATE PER LA PROTEZIONE DEL LUPO" NELL'AMBITO DELL'ECO (RIF. DELIBERA: Anno 2013 Tipo DETERMINE Numero 288 Data 07-10-2013 * ...	4772 - ASSOCIAZIONE GECO GESTIONE E CONSERVAZIONE FAUNA SELVATICA	27.500,00	0,00	6.100,00	21.400,00	



Handwritten signature and initials.

Handwritten signature and initials.

ENTE PARCO NAZIONALE DELL'ASPRROMONTE  
**RESIDUI PASSIVI 2013**

(\*) Includi Proposte di Variazione  
 (Ordinati per ANNO RESIDUO, CLASSIFICAZIONE)

IMPEGNO DATA	NUMERO	CAPITOLO	DESCRIZIONE	DESTINATARIO	IMPORTO	Variazioni +/-	IMPORTO Pagamenti	IMPORTO Da pagare	RIFERIM. EVASIONE
14-10-2013	2013.446.1	5110.0	DIRETTIVA NAZIONALE BIODIVERSIT' . AZIONE DI SISTEMA TRASVERSALE CONSERVAZIONE LEPRE ITALICA . ADOZIONE CRONOPROGRAMMA, AFFIDAMENTO INCARICO (RIF. DELIBERA: Anno 2013 Tipo DETERMINE Numero.305 Data 15-10-2013 * IN CORSO * Ufficio: TECNICO)	3726 -MALLIA EGIDIO	24.000,00	0,00	0,00	24.000,00	
14-11-2013	2013.496.1	5110.0	DIRETTIVA NAZIONALE BIODIVERSIT' . AZIONE DI SISTEMA "LA COSTITUZIONE DELLA RETE DEI BOSCHI VETUSTI DEI PARCHI NAZIONALI DELL'APPENNINO MERIDIONALE" NELL'AMBITO DELL'ECOREGIONE DELL (RIF. DELIBERA: Anno 2013 Tipo DETERMINE Numero.343 Data 14-11-2013 * ..	1166 - UNIVERSITA' DEGLI STUDI MEDITERRANEA DI REGGIO CALABRIA - DIPARTIMENTO DI AGRARIA	8.500,00	0,00	0,00	8.500,00	



Handwritten signature and initials. The initials 'Gsch' are written in blue ink. A larger signature is written in black ink to the right.

ENTE PARCO NAZIONALE DELL'ASPRROMONTE  
**RESIDUI PASSIVI 2013**

(\*) Includi Proposte di Variazione

(Ordinati per ANNO RESIDUO, CLASSIFICAZIONE)

IMPEGNO DATA	NUMERO	CAPITOLO	DESCRIZIONE	DESTINATARIO	IMPORTO	Variazioni +/-	IMPORTO Pagamenti	IMPORTO Da pagare	RIFERIM. EVASIONE
14-11-2013	2013.497.1	5110.0	DIRETTIVA NAZIONALE BIODIVERSIT' - AZIONE DI SISTEMA "LA COSTITUZIONE DELLA RETE DEI BOSCHI VETUSTI DEI PARCHI NAZIONALI DELL'APPENNINO MERIDIONALE" NELL'AMBITO DELL'ECOREGIONE DELL' (RIF. DELIBERA: Anno 2013 Tipo DETERMINE Numero 343 Data 14-11-2013 * ...	4923 - CENTRO DI RICERCA INTERUNIVERSITARIO "BIODIVERSITA", FITOSOCIOLOGIA ED ECOLOGIA DEL PAESAGGIO	13.000,00	0,00	0,00	13.000,00	
13-12-2013	2013.550.1	5110.0	DIRETTIVA NAZIONALE BIODIVERSIT' - AZIONE DI SISTEMA "LA COSTITUZIONE DELLA RETE DEI BOSCHI VETUSTI DEI PARCHI NAZIONALI DELL'APPENNINO MERIDIONALE". ACQUISTO DELLE ATTREZ FORESTALI (RIF. DELIBERA: Anno 2013 Tipo DETERMINE Numero 393 Data 13-12-2013 * ...	5091 - ZUCCHELLI DEL DR. PIGNATTI EUGENIO	3.203,72	0,00	0,00	3.203,72	
13-12-2013	2013.551.1	5110.0	PASSAGGIO A DEFINITIVO CON DET.N.394 DEL 13/12/2013 (RIF. DELIBERA: Anno 2013 Tipo DETERMINE Numero 343 Data 14-11-2013 * IN CORSO * Ufficio: TECNICO)  <i>Spese per attivita di monitora ggio e di indagine su flora fa una ed habitat minacciali</i>		45.296,28	0,00	0,00	45.296,28	
					185.550,00	-3.920,00	6.100,00	175.530,00	




*Tede*

ENTE PARCO NAZIONALE DELL'ASPROMONTE  
**RESIDUI PASSIVI 2013**

(\*) Includi Proposte di Variazione

(Ordinati per ANNO RESIDUO, CLASSIFICAZIONE)

IMPEGNO DATA	NUMERO	CAPITOLO	DESCRIZIONE	DESTINATARIO	IMPORTO	Variazioni +/-	IMPORTO Pagamenti	IMPORTO Da pagare	RIFERIM. EVASIONE
01-08-2013	2013.299.1	5130.0	RETE DEI CENTRI VISITA. LABORATORIO ARTISTICO/CULTURALE "ASPROMICUSICANTE". IMPEGNO DI SPESA (RIF. DELIBERA: Anno 2013 Tipo DETERMINE Numero 229 Data 02-08-2013 * IN CORSO * Ufficio: AMMINISTRATIVO)	5369 - ASSOCIAZIONE CULTURALE FABULANOVA	3.000,00	0,00	0,00	3.000,00	
06-11-2013	2013.465.1	5130.0	PROGETTO PARCHINSIEME - SECONDO LABORATORIO DI CONSCENZA DEL PARCO - IMPEGNO DI SPESA. (RIF. DELIBERA: Anno 2013 Tipo DETERMINE Numero 333 Data 08-11-2013 * IN CORSO * Ufficio: AMMINISTRATIVO)	4876 - ASS. CULT. TASSO BARBARASSO	6.500,00	0,00	0,00	6.500,00	
17-12-2013	2013.556.1	5130.0	LIQUIDAZIONE COMPENSI ALLE GUIDE UFFICIALI L DEL PARCO PER ATTIVIT L ISTITUZIONALI SVOLTE NEL PERIODO AGOSTO - NOVEMBRE 2013. (RIF. DELIBERA: Anno 2013 Tipo DETERMINE Numero 405 Data 17-12-2013 * IN CORSO * Ufficio: AMMINISTRATIVO)	2038 - BELMONTE LUIGI	220,00	0,00	0,00	220,00	



  

  
 T. ed.

ENTE PARCO NAZIONALE DELL'ASPRROMONTE  
**RESIDUI PASSIVI 2013**

(\*) Includi Proposte di Variazione

(Ordinati per ANNO RESIDUO, CLASSIFICAZIONE)

IMPEGNO DATA	NUMERO	CAPITOLO	DESCRIZIONE	DESTINATARIO	IMPORTO	Variazioni +/-	IMPORTO Pagamenti	IMPORTO Da pagare	RIFERIM. EVASIONE
17-12-2013	2013.557.1	5130.0	LIQUIDAZIONE COMPENSI ALLE GUIDE UFFICIALI DEL PARCO PER ATTIVIT <sup>L</sup> ISTITUZIONALI SVOLTE NEL PERIODO AGOSTO - NOVEMBRE 2013. (RIF. DELIBERA: Anno 2013 Tipo DETERMINE Numero 405 Data 17-12-2013 * IN CORSO * Ufficio: AMMINISTRATIVO)	1840 - BARCA ANTONIO	330,00	0,00	0,00	330,00	
17-12-2013	2013.558.1	5130.0	LIQUIDAZIONE COMPENSI ALLE GUIDE UFFICIALI DEL PARCO PER ATTIVIT <sup>L</sup> ISTITUZIONALI SVOLTE NEL PERIODO AGOSTO - NOVEMBRE 2013. (RIF. DELIBERA: Anno 2013 Tipo DETERMINE Numero 405 Data 17-12-2013 * IN CORSO * Ufficio: AMMINISTRATIVO)	2040 - LICARI NATALINO	220,00	0,00	0,00	220,00	



*Verde*

*[Signature]*




ENTE PARCO NAZIONALE DELL'ASPROMONTE  
**RESIDUI PASSIVI 2013**

(\*) Includi Proposte di Variazione

(Ordinati per ANNO RESIDUO, CLASSIFICAZIONE)

IMPEGNO DATA	NUMERO	CAPITOLO	DESCRIZIONE	DESTINATARIO	IMPORTO	Variazioni +/-	IMPORTO Pagamenti	IMPORTO Da pagare	RIFERIM. EVASIONE
31-12-2013	2013.617.1	5130.0	"GOVERNANCE OF PROTECTED AREAS: FROM UNDERSTANDING TO ACTION" VOL.20 SERIE IUCN - AFFIDAMENTO TRADUZIONE IN ITALIANO E VALIDAZIONE DELL'IUCN E IMPEGNO DI SPESA (RIF. DELIBERA: Anno 2013 Tipo DETERMINE Numero 435 Data 31-12-2013 * ESECUTIVA * Ufficio: ...	1800 - EDITORIALE LA NUOVA ECOLOGIA S.C. A.R.L. S.C. A.R.L.	14.573,75	0,00	0,00	14.573,75	
31-12-2013	2013.618.1	5130.0	REALIZZAZIONE LABORATORIO DI EDUCAZIONE AMBIENTALE "IL PAESAGGIO ATTRAVERSO LO SGUARDO ATTENTO DI U. ZANOTTI BIANCO: UNA MEMORIA NECESSARIA PER UNA RIFLESSIONE ATTU (RIF. DELIBERA: Anno 2013 Tipo DETERMINE Numero 436 Data 31-12-2013 * ...	1347 - ITALIA NOSTRA SEZIONE DI REGGIO CAL.	10.000,00	0,00	0,00	10.000,00	



ENTE PARCO NAZIONALE DELL'ASPROMONTE  
**RESIDUI PASSIVI 2013**

(\*) Includi Proposte di Variazione

(Ordinati per ANNO RESIDUO, CLASSIFICAZIONE)

IMPEGNO DATA	NUMERO	CAPITOLO	DESCRIZIONE	DESTINATARIO	IMPORTO	Variazioni +/-	IMPORTO Pagamenti	IMPORTO Da pagare	RIFERIM. EVASIONE
31-12-2013	2013.621.1	5130.0	CORSO DI QUALIFICAZIONE PROFESSIONALE PER IL RILASCIO DEL TITOLO UFFICIALE ED ESCLUSIVO DI "GUIDA DEL PARCO NAZIONALE DELL'ASPROMONTE" - IMPEGNO DI SPESA ED AFFIDAMEN (RIF. DELIBERA: Anno 2013 Tipo DETERMINE Numero 439 Date 31-12-2013 * ...	1849 - ISTITUTO PANGEA ONLUS	36.150,00	0,00	0,00	36.150,00	
			<i>Spese per educazione ambientale e o promozione cultura e sansi biota ambientale e laborator</i>		70.993,75	0,00	0,00	70.993,75	
11-07-2013	2013.265.2	5140.0	REALIZZAZIONE CAMPI DI VOLONTARIATO IN AREA PARCO. MANIFESTAZIONE DI INTERESSE 2013.IMPEGNO DI SPESA DEFINITIVO DETERMINA N°187 DEL 10/07/2013 (RIF. DELIBERA: Anno 2013 Tipo DETERMINE Numero 163 Date 19-06-2013 * IN CORSO * Ufficio: PIANIFICAZIONE)	4479 - ASSOCIAZIONE NAZIONALE PARACADUTISTI D'ITALIA SEZIONE DI REGGIO CALABRIA	4.680,00 (*)	-2.085,00	0,00	2.595,00	




Handwritten signature and initials.

**RESIDUI PASSIVI 2013**

(\*) Includi Proposte di Variazione

(Ordinati per ANNO RESIDUO, CLASSIFICAZIONE)

IMPEGNO DATA	NUMERO	CAPITOLO	DESCRIZIONE	DESTINATARIO	IMPORTO	Variazioni +/-	IMPORTO Pagamenti	IMPORTO Da pagare	RIFERIM. EVASIONE
11-07-2013	2013.265.3	51.40.0	REALIZZAZIONE CAMPI DI VOLONTARIATO IN AREA PARCO. MANIFESTAZIONE DI INTERESSE 2013. IMPEGNO DI SPESA DEFINITIVO DETERMINA N°187 DEL 10/07/2013 (RIF. DELIBERA: Anno 2013 Tipo DETERMINE Numero 163 Data 19-06-2013 * IN CORSO * Ufficio: PIANIFICAZIONE)	1469 - ASSOCIAZIONE SANTU LEO APRICUS ONLUS	5.000,00	0,00	0,00	5.000,00	
11-07-2013	2013.265.4	51.40.0	REALIZZAZIONE CAMPI DI VOLONTARIATO IN AREA PARCO. MANIFESTAZIONE DI INTERESSE 2013. IMPEGNO DI SPESA DEFINITIVO DETERMINA N°187 DEL 10/07/2013 (RIF. DELIBERA: Anno 2013 Tipo DETERMINE Numero 163 Data 19-06-2013 * IN CORSO * Ufficio: PIANIFICAZIONE)	1469 - ASSOCIAZIONE SANTU LEO APRICUS ONLUS	5.000,00	0,00	0,00	5.000,00	




*Isch*

**RESIDUI PASSIVI 2013**

(\*) Includi Proposte di Variazione

(Ordinati per ANNO RESIDUO, CLASSIFICAZIONE)

IMPEGNO DATA	NUMERO	CAPITOLO	DESCRIZIONE	DESTINATARIO	IMPORTO	Variazioni +/-	IMPORTO Pagamenti	IMPORTO Da pagare	RIFERIM. EVASIONE
27-12-2013	2013.615.1	5140.0	CAMPO DI VOLONTARIATO RECUPERO FUNZIONALE EX CAMPO NAPS LOCALIT STOCCATO A CURA DELL'ASSOCIAZIONE ANPDISEZ. REGGIO CALABRIA. ALLESTIMENTO E MESSA IN SICUREZZA MODULO ABITATIVO 12 (RIF. DELIBERA: Anno 2013 Tipo DETERMINE Numero 432 Data 27-12-2013 * ...  <i>Spese per organizzazione campi attività naturalistiche, stag es. campi di volontariato</i>	4479 - ASSOCIAZIONE NAZIONALE PARACADUTISTI D'ITALIA SEZIONE DI REGGIO CALABRIA	10.000,00	0,00	0,00	10.000,00	
30-04-2013	2013.157.1	5290.0	RINNOVO PIANO PLURIENNALE PER LA PROGRAMMAZIONE DELLE ATTIVIT <sub>L</sub> DI PREVISIONE, PREVENZIONE E LOTTA ATTIVA CONTRO GLI INCENDI BOSCHIVI IN AREA PARCO (A.I.B.) 2013-2017. ATTIVIT <sub>L</sub> DI P (RIF. DELIBERA: Anno 2013 Tipo DETERMINE Numero 111 Data 30-04-2013 * ...  <i>Spese per attività di provanzi one incendi boschivi e manuten zione del territorio</i>	2286 - DIVERSI - ALLEGATO BANCA	24.680,00 14.384,77	-2.085,00 0,00	0,00 0,00	22.595,00 14.384,77	
					14.384,77	0,00	0,00	14.384,77	



ENTE PARCO NAZIONALE DELL'ASPRROMONTE  
di  
S. STEFANO PASSETE (RC)

*T. Belli*

*[Signature]*


# ENTE PARCO NAZIONALE DELL'ASPROMONTE RESIDUI PASSIVI 2013

Data Elaborazione 19-05-2014  
Pagina 37

(\*) Includi Proposte di Variazione

(Ordinati per ANNO RESIDUO, CLASSIFICAZIONE)

IMPEGNO DATA	NUMERO	CAPITOLO	DESCRIZIONE	DESTINATARIO	IMPORTO	Variazioni +/-	IMPORTO Pagamenti	IMPORTO Da pagare	RIFERIM. EVASIONE
14-10-2013	2013.441.1	5310.0	ATTIVITA' RILEVANTE AI FINI IVA. ACQUISTO DEL VOLUME "IL GIARDINO DEI FRUTTI DIMENTICATI". IMPEGNO DI SPESA. (RIF. DELIBERA: Anno 2013 Tipo DETERMINE Numero 300 Data 14-10-2013 * IN CORSO * Ufficio: AMMINISTRATIVO)	649 - RUBBETTINO EDITORE SRL	9.200,00	0,00	0,00	9.200,00	
18-12-2013	2013.563.1	5310.0	SERVIZIO RILEVANTE AI FINI IVA. ACQUISTO DE "IL QUADERNO DI CICCIO LO SCIOIATTOLO DELL'ASPROMONTE". IMPEGNO DI SPESA. (RIF. DELIBERA: Anno 2013 Tipo DETERMINE Numero 415 Data 18-12-2013 * IN CORSO * Ufficio: AMMINISTRATIVO)	1714 - LARUFFA EDITORE SRL DOMENICO	12.480,00	0,00	0,00	12.480,00	
31-12-2013	2013.627.1	5310.0	SERVIZIO RILEVANTE AI FINI IVA - ACQUISTO VOLUME "STORIE D'ASPROMONTE" - IMPEGNO DI SPESA. (RIF. DELIBERA: Anno 2013 Tipo DETERMINE Numero 448 Data 31-12-2013 * ESECUTIVA * Ufficio: AMMINISTRATIVO)	4564 - IIRITI EDITORE DI IIRITI LEONE	6.000,00	0,00	0,00	6.000,00	




**RESIDUI PASSIVI 2013**

(\*) Incluse Proposte di Variazione

(Ordinati per ANNO RESIDUO, CLASSIFICAZIONE)

IMPEGNO DATA	NUMERO	CAPITOLO	DESCRIZIONE	DESTINATARIO	IMPORTO	Variazioni +/-	IMPORTO Pagamenti	IMPORTO Da pagare	RIFERIM. EVASIONE
31-12-2013	2013.638.1	5310.0	SERVIZIO RILEVANTE AI FINI IVA. ACQUISTO DISTINTIVI E ADESVI DEL PARCO. IMPEGNO DI SPESA E AFFIDAMENTO FORNITURA. (RIF. DELIBERA: Anno 2013 Tipo DETERMINE Numero 454 Data 31-12-2013 * ESECUTIVA * Ufficio: AMMINISTRATIVO)  <i>Speso per fattibilità di promozionale o diffusione - servizio rinvio ai fini Iva</i>	5324 - GIEMME DI D'AGOSTINO FRANCESCO	448,96	0,00	0,00	448,96	
06-08-2013	2013.323.1	5320.0	ATTIVITA' FIERISTICA E PROMOZIONALE- PALEARIZA 2013. IMPEGNO DI SPESA (RIF. DELIBERA: Anno 2013 Tipo DETERMINE Numero 236 Data 07-08-2013 * IN CORSO * Ufficio: AMMINISTRATIVO)	3102 - GRUPPO DI AZIONE LOCALE - GAL AREA GRECANICA	28.128,96 4.000,00	0,00 0,00	0,00 0,00	28.128,96 4.000,00	




Tel

ENTE PARCO NAZIONALE DELL'ASPROMONTE  
**RESIDUI PASSIVI 2013**

(\*) Includi Proposte di Variazione

(Ordinati per ANNO RESIDUO, CLASSIFICAZIONE)

IMPEGNO DATA	NUMERO	CAPITOLO	DESCRIZIONE	DESTINATARIO	IMPORTO	Variazioni +/-	IMPORTO Pagamenti	IMPORTO Da pagare	RIFERIM. EVASIONE
31-12-2013	2013.626.1	5320.0	RETE DEI CENTRI VISITA E DELLE PORTE D'ACCESSO - ALLESTIMENTO PERCORSO FOTOGRAFICO "IMMAGINI E SUGGERZIONI, INCONTRO FOTOGRAFICO CON IL PNA" - IMPEGNO DI SPESA E AFFIDAMENTO. (RIF. DELIBERA: Anno 2013 Tipo DETERMINE Numero 449 Data 31-12-2013 * ...  <i>Spesa per mostra libro e conve gni</i>	1344 - BLU OCEAN SRL	4.880,00	0,00	0,00	4.880,00	
11-03-2013	2013.87.1	5330.0	VALORIZZAZIONE PRODUZIONE DEL PARCO. ATTIVITA' COLLABORATIVA CON IL COMUNE DI CIMIN (RIF. DELIBERA: Anno 2013 Tipo DETERMINE Numero 60 Data 12-03-2013 * IN CORSO * Ufficio: AMMINISTRATIVO)	1870 - COMUNE DI CIMINA'	8.880,00 3.750,00	0,00 0,00	0,00 0,00	8.880,00 3.750,00	



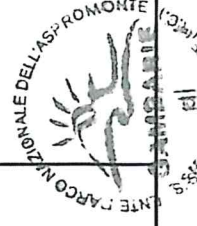

Handwritten signature and initials.

**RESIDUI PASSIVI 2013**

(\*) Includi Proposte di Variazione

(Ordinati per ANNO RESIDUO, CLASSIFICAZIONE)

IMPEGNO DATA	IMPEGNO NUMERO	CAPITOLO	DESCRIZIONE	DESTINATARIO	IMPORTO	Variazioni +/-	IMPORTO Pagamenti	IMPORTO Da pagare	RIFERIM. EVASIONE
05-08-2013	2013.300.1	5330.0	CONTRIBUTI PER LO SVOLGIMENTO DI ATTIVITA' COMPATIBILI CON LE FINALITA' DEL PARCO ANNO 2013. IMPEGNO DI SPESA - DET.N°228 DEL 02/08/2013 (RIF. DELIBERA: Anno 2013 Tipo DETERMINE Numero 178 Data 27-06-2013 * IN CORSO * Ufficio: AMMINISTRATIVO)		75.000,00	0,00	12.500,00	62.500,00	
04-10-2013	2013.407.1	5330.0	CONTRIBUTI AI COMUNI DEL PARCO ANNO 2013 PER ATTIVITA' MANIFESTAZIONI, INIZIATIVE SUL TEMA DELL'ENOGASTRONOMIA E DEI PRODOTTI ARTIGIANALI TIPICI DEL TERRITORIO. ASSEGNAZIONE CONTRI (RIF. DELIBERA: Anno 2013 Tipo DETERMINE Numero 285 Data 07-10-2013 * ...	2014 - COMUNE DI SAN LUCA	2.500,00	0,00	0,00	2.500,00	



*Red*

*[Signature]*




**RESIDUI PASSIVI 2013**

(\*) Includi Proposte di Variazione

(Ordinati per ANNO RESIDUO, CLASSIFICAZIONE)

IMPEGNO DATA	NUMERO	CAPITOLO	DESCRIZIONE	DESTINATARIO	IMPORTO	Variazioni +/-	IMPORTO Pagamenti	IMPORTO Da pagare	RIFERIM. EVASIONE
04-11-2013	2013.464.1	5330.0	CONTRIBUTI AI COMUNI DEL PARCO ANNO 2013 PER ATTIVITA' MANIFESTAZIONI, INIZIATIVE SUL TEMA DELL'ENOGASTRONOMIA E DEI PRODOTTI ARTIGIANALI TIPICI DEL TERRITORIO, ASSEGNAZIONE CONTRI (RIF. DELIBERA: Anno 2013 Tipo DETERMINE Numero 328 Data 04-11-2013 * ...	2406 - COMUNE DI SANTO STEFANO IN ASPROMONTE	2.500,00	0,00	0,00	2.500,00	
19-11-2013	2013.498.1	5330.0	PARTECIPAZIONE ALLA MANIFESTAZIONE ARTIGIANO IN FIERA 2013. PROTOCOLLO D'INTESA CON LA PROVINCIA DI REGGIO CALABRIA, MANIFESTAZIONE DI INTERESSE ALLE AZIENDE E IMPEGNO DI SPESA (RIF. DELIBERA: Anno 2013 Tipo DETERMINE Numero 344 Data 19-11-2013 * IN ...	1008 - GE.FI SPA	11.586,00	0,00	0,00	11.586,00	
			Interventi di valorizzazione p riduzioni dal parco		95.336,00	0,00	12.500,00	82.836,00	





Handwritten signature and initials.

ENTE PARCO NAZIONALE DELL'ASPRROMONTE  
**RESIDUI PASSIVI 2013**

(\*) Includi Proposte di Variazione

(Ordinati per ANNO RESIDUO, CLASSIFICAZIONE)

IMPEGNO DATA	NUMERO	CAPITULO	DESCRIZIONE	DESTINATARIO	IMPORTO	Variazioni +/-	IMPORTO Pagamenti	IMPORTO Da pagare	RIFERIM. EVASIONE
07-05-2013	2013.180.1	5350.0	PROCEDURA AFFIDAMENTO SERVIZIO GESTIONE CENTRO EQUESTRE 2013 (RIF. DELIBERA: Anno 2013 Tipo DETERMINE Numero 118 Data 08-05-2013 * IN CORSO * Ufficio: TECNICO)	709 - ASPROCAL COOPERATIVA SOCIALE	32.343,30	(*) -1.150,20	20.945,10	10.248,00	
14-10-2013	2013.443.1	5350.0	GESTIONE CENTRO EQUESTRE, ACQUISTO ATTREZZATURE, FECONDAZIONE CAVALLA UXIA E AFFIDAMENTO SERVIZIO DI MASCALCIA, INDIVIDUAZIONE FORNITORI VARI E LIQUIDAZIONE (RIF. DELIBERA: Anno 2013 Tipo DETERMINE Numero 303 Data 14-10-2013 * IN CORSO * Ufficio: TEC ...	4437 - VIRGARA GIOVANNI	1.400,00	0,00	854,00	546,00	
13-12-2013	2013.544.1	5350.0	PRODOTTI MEDICO VETERINARI, FORNITURA E LIQUIDAZIONE FARMACIA S. AGATA DI PELLICANO (RC). (RIF. DELIBERA: Anno 2013 Tipo DETERMINE Numero 386 Data 13-12-2013 * IN CORSO * Ufficio: TECNICO)	1158 - FARMACIA S. AGATA DI PELLICANO'	670,00	0,00	0,00	670,00	



*[Handwritten signature]*


*[Handwritten signature]*

ENTE PARCO NAZIONALE DELL'ASPRROMONTE  
**RESIDUI PASSIVI 2013**

(\*) Includi Proposte di Variazione

(Ordinati per ANNO RESIDUO, CLASSIFICAZIONE)

IMPEGNO DATA	NUMERO	CAPITOLO	DESCRIZIONE	DESTINATARIO	IMPORTO	Variazioni +/-	IMPORTO Pagamenti	IMPORTO Da pagare	RIFERIM. EVASIONE
31-12-2013	2013.636.1	5350.0	RICOVERO ASINA CAMILLA E PULEDDRO PER ASSISTENZA VETERINARIA FINO ALL'AUTONOMA FABLULAZIONE DEL PULEDDRO, PRESSO DOTT. SCARAMOZZINO. (RIF. DELIBERA: Anno 2013 Tipo DETERMINE Numero 450 Data 31-12-2013 * ESECUTIVA * Ufficio: TECNICO)	2957 - SCARAMOZZINO CARMELO	995,52	0,00	0,00	995,52	
			<i>Spese per gestione ed attività commesse al centro onquattro ( Nuova Denominazione)</i>		35.408,82	-1.150,20	21.799,10	12.459,52	
			<b>Totali Classificazione</b>		689.894,62	-7.155,20	74.399,10	608.340,32	
31-12-2013	2013.644.1	8020.0	IRAP SU SPETTANZE ECONOMICHE DIP. CAMERA MARIA DICEMBRE 2013 PERIODO 01/12/2013-11/12/2013 E TREDICESIMA 2013 PERIODO 01/01/2013-11/12/2013	680 - TESORERIA PROVINCIALE DELLO STATO STATO	214,05	0,00	0,00	214,05	
			<i>Imp</i>		214,05	0,00	0,00	214,05	
			<b>Totali Classificazione</b>		214,05	0,00	0,00	214,05	




*Handwritten signature*

ENTE PARCO NAZIONALE DELL'ASPROMONTE  
**RESIDUI PASSIVI 2013**

(\*) Includi Proposte di Variazione

(Ordinati per ANNO RESIDUO, CLASSIFICAZIONE)

IMPEGNO DATA	NUMERO	CAPITOLO	DESCRIZIONE	DESTINATARIO	IMPORTO	Variazioni +/-	IMPORTO Pagamenti	IMPORTO Da pagare	RIFERIM. EVASIONE
09-12-2013	2013.521.1	10010.0	DIFFERENZE RETRIBUTIVE LIQUIDATE CON SENTENZA N.597/2013 RESA NEL PROCEDIMENTO N.3358 (RIF. DELIBERA: Anno 2013 Tipo DETERMINE Numero 383 Data 10-12-2013 * IN CORSO * Ufficio: CONTABILITA')	2286 - DIVERSI - ALLEGATO BANCA	164.225,19	0,00	0,00	164.225,19	
13-12-2013	2013.547.1	10010.0	SPESE DI GIUDIZIO SENTENZA 597/2013 RESA NEL PROCEDIMENTO N.3358/12 - TRIBUNALE LAVORO DI REGGIO CALABRIA - CANIZZARO/EPNA- IMPEGNO E LIQUIDAZIONE SOMME (RIF. DELIBERA: Anno 2013 Tipo DETERMINE Numero 385 Data 13-12-2013 * IN CORSO * Ufficio: CONTAB ...	5287 - CANALE AVV.DOMENICO	4.440,80	0,00	0,00	4.440,80	





*Redu*

*[Signature]*

ENTE PARCO NAZIONALE DELL'ASPROMONTE  
**RESIDUI PASSIVI 2013**

(\*) Includi Proposte di Variazione  
 (Ordinati per ANNO RESIDUO, CLASSIFICAZIONE)

IMPEGNO DATA	NUMERO	CAPITOLO	DESCRIZIONE	DESTINATARIO	IMPORTO	Variazioni +/-	IMPORTO Pagamenti	IMPORTO Da pagare	RIFERIM. EVASIONE
13-12-2013	2013.548.1	10010.0	SPESE DI GIUDIZIO SENTENZA 597/2013 RESA NEL PROCEDIMENTO N.3358/12 - TRIBUNALE LAVORO DI REGGIO CALABRIA - CANNIZZARO/EPNA- IMPEGNO E LIQUIDAZIONE SOMME (RIF. DELIBERA: Anno 2013 Tipo DETERMINE Numero 385 Data 13-12-2013 * IN CORSO * Ufficio: CONTAB ...  <i>Spese per perito, iliti, arbitri maggi, indennizzi e spese legali</i>	5288 - RUGGIERO AVV.DOMENICO	4.476,45 (*)	-4,00	0,00	4.472,45	
					173.142,44	-4,00	0,00	173.138,44	
			<b>Totale Classificazione</b>		173.142,44	-4,00	0,00	173.138,44	
30-07-2013	2013.289.1	11030.0	RIPARAZIONE URGENTE DELLA CALDAIA NELL'IMMOBILE DESTINATO A FORESTIERIA E UFFICI DEL CENTRO VISITA IN LOCALITA' STOCCATO DEL COMUNE DI OPIPIDO MAMERTINA (RIF. DELIBERA: Anno 2013 Tipo DETERMINE Numero 217 Data 30-07-2013 * IN CORSO * Ufficio: TECNICO)	3882 - DITTA IOPPOLO FRANCESCO	264,00	0,00	0,00	264,00	



*T. del*


ENTE PARCO NAZIONALE DELL'ASPRомONTE  
**RESIDUI PASSIVI 2013**

Data Elaborazione 19-05-2014  
 Pagina 46

(\*) Includi Proposte di Variazione

(Ordinati per ANNO RESIDUO, CLASSIFICAZIONE)

IMPEGNO DATA	NUMERO	CAPITOLO	DESCRIZIONE	DESTINATARIO	IMPORTO	Variazioni +/-	IMPORTO Pagamenti	IMPORTO Da pagare	RIFERIM. EVASIONE
31-12-2013	2013.694.1	11030.0	LAVORI DI MANUTENZIONE E MESSA NORMA PER IL CONTENIMENTO ENERGETICO DEI LOCALI DESTINATI AD UFFICI DELL'ENTE, SITI IN VIA AURORA LOCALIT GAMBARIE. (RIF. DELIBERA: Anno 2013 Tipo DETERMINE Numero 452 Data 31-12-2013 * ESECUTIVA * Ufficio: TECNICO)		24.002,07	0,00	0,00	24.002,07	
			<i>Manutenzione straordinaria o r elativi impianti immobili di proprietà ed in utilizzo</i>		24.266,07	0,00	0,00	24.266,07	
24-04-2013	2013.150.1	11040.0	ACCORDO DI PROGRAMMA EPNA-COMUNE DI S.STEFANO IN A: RIQUALIFICAZIONE EX PIAZZALE ANAS IN GAMBARIE. LIQUIDAZIONE COMPENSI PROFESSIONALI SALDO PROGETTAZIONE PRELIMINARE E ACCONTO PR (RIF. DELIBERA: Anno 2013 Tipo DETERMINE Numero 96 Data 17-04-2013 * ...  <i>Spesa per progettazione e stud i di fattibilità, concorsi di p roggettazioni e concorsi di lido</i>		19.178,40	0,00	0,00	19.178,40	
					19.178,40	0,00	0,00	19.178,40	



Handwritten signature and initials.


ENTE PARCO NAZIONALE DELL'ASPRROMONTE  
**RESIDUI PASSIVI 2013**

Data Elaborazione 19-05-2014  
 Pagina 47

(\*) Include Proposte di Variazione

(Ordinati per ANNO RESIDUO, CLASSIFICAZIONE)

IMPEGNO DATA	NUMERO	CAPITOLO	DESCRIZIONE	DESTINATARIO	IMPORTO	Variazioni +/-	IMPORTO Pagamenti	IMPORTO Da pagare	RIFERIM. EVASIONE
17-10-2013	2013.451.1	11220.0	RDO CONSIGN PER LA FORNITURA DI SISTEMI A SCAFFALI SCORREVOLI CON UTILIZZO INTEGRALE DELLO SPAZIO (RIF. DELIBERA: Anno 2013 Tipo DETERMINE Numero 311 Data 17-10-2013 * IN CORSO * Ufficio: CONTABILITA')	4815 - SAFFIOTTI INFORMATICA S.R.L.	6.283,00	0,00	0,00	6.283,00	
20-12-2013	2013.598.1	11220.0	RETE DEI CENTRI VISITA E DELLE PORTE D'ACCESSO - ACQUISTO "SPORTELLO ANTA TRAIN COMPLETA PER CHIUSURA SISTEMA COMPATTABILE" - IMPEGNO DI SPESA ED EMISSIONE ORDINATIVO. (RIF. DELIBERA: Anno 2013 Tipo DETERMINE Numero 423 Data 20-12-2013 * ESECU...	4815 - SAFFIOTTI INFORMATICA S.R.L.	290,00	0,00	0,00	290,00	
			Realizzazione ed Alasimario centri visita a punti base		6.573,00	0,00	0,00	6.573,00	

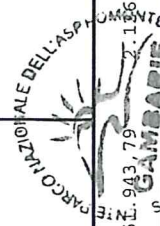



**RESIDUI PASSIVI 2013**

(\*) Includi Proposte di Variazione

(Ordinati per ANNO RESIDUO, CLASSIFICAZIONE)

IMPEGNO DATA	NUMERO	CAPITOLO	DESCRIZIONE	DESTINATARIO	IMPORTO	Variazioni +/-	IMPORTO Pagamenti	IMPORTO Da pagare	RIFERIM. EVASIONE
31-12-2013	2013.624.1	1.1320.0	INTERVENTI DI PROMOZIONE ECONOMICA E SOCIALE A 14 COMUNI DEL PARCO. ADOZIONE SCHEMA DI CONCESSIONE FINANZIAMENTO E ASSUNZIONE IMPEGNO DI SPESA. (RIF. DELIBERA: Anno 2013 Tipo DETERMINE Numero 447 Data 31-12-2013 * ESECUTIVA * Ufficio: CON ...		962.878,00	0,00	0,00	962.878,00	
31-12-2013	2013.625.1	1.1320.0	INTERVENTI DI PROMOZIONE ECONOMICA E SOCIALE A 14 COMUNI DEL PARCO. ADOZIONE SCHEMA DI CONCESSIONE FINANZIAMENTO E ASSUNZIONE IMPEGNO DI SPESA. (RIF. DELIBERA: Anno 2013 Tipo DETERMINE Numero 447 Data 31-12-2013 * ESECUTIVA * Ufficio: CON ...		37.000,00	0,00	0,00	37.000,00	
			<i>Iniziativa per la promozione a economica e sociale</i>		999.878,00	0,00	0,00	999.878,00	
			<i>Totale Classificazione</i>		1.049.895,47	0,00	0,00	1.049.895,47	
<b>TOTALE COMPETENZA</b>					2.291.102,94	-12.891,09	152.943,79	1.186.268,06	



152.943,79  
1.186.268,06  
GAMBARRA  
di  
di

Redu



# ENTE PARCO NAZIONALE DELL'ASPROMONTE RESIDUI PASSIVI 2013

Data Elaborazione 19-05-2014  
Pagina 49

(\*) Includi Proposte di Variazione

(Ordinati per ANNO RESIDUO, CLASSIFICAZIONE)

IMPEGNO DATA	NUMERO	CAPITOLO	DESCRIZIONE	DESTINATARIO	IMPORTO	Variazioni +/-	IMPORTO Pagamenti	IMPORTO Da pagare	RIFERIM. EVASIONE
31-10-1997 (A.R. 1997)	1997.6.1	11530.0	EX 1997 0000001/0000 (RIF. DELIBERA: Anno 1996 Tipo DELCD Numero 97 Data 21-12-1996 * ESECUTIVA *) <i>Realizzazione interventi relat ivi PTTA 1994/96 scheda 172 pr ano per il parco planif. Gest</i>	2286 - DIVERSI - ALLEGATO BANCA	152.243,02	0,00	0,00	152.243,02	
31-10-1997 (A.R. 1997)	1997.8.1	11550.0	EX 1997 0000003/0000 (RIF. DELIBERA: Anno 1996 Tipo DELCD Numero 97 Data 21-12-1996 * ESECUTIVA *) <i>Realizzazione interventi relat ivi PTTA 1994/96 scheda 137 Ca regalia del patrimonio del pa</i>		319.670,41	0,00	11.289,00	308.381,41	
31-10-1997 (A.R. 1997)	1997.9.1	11560.0	EX 1997 0000004/0000 (RIF. DELIBERA: Anno 1996 Tipo DELCD Numero 97 Data 21-12-1996 * ESECUTIVA *) <i>Realizzazione interventi relat ivi PTTA 1994/96 scheda 170 S istemi di sentier naturalisti</i>	2286 - DIVERSI - ALLEGATO BANCA	433.204,12	(*) -263.204,12	0,00	170.000,00	
		<b>Totale Classificazione</b>			905.117,55	-263.204,12	11.289,00	630.624,43	
<b>TOTALE ANNO RESIDUO 1997</b>					905.117,55	GAR -263.204,12	11.289,00	630.624,43	



Handwritten signature and stamp: **GAMBARIE** di

ENTE PARCO NAZIONALE DELL'ASPRROMONTE  
**RESIDUI PASSIVI 2013**

(\*) Incluse Proposte di Variazione

(Ordinati per ANNO RESIDUO, CLASSIFICAZIONE)

IMPEGNO DATA	NUMERO	CAPITOLO	DESCRIZIONE	DESTINATARIO	IMPORTO	Variazioni +/-	IMPORTO Pagamenti	IMPORTO Da pagare	RIFERIM. EVASIONE
11-10-1998 (A.R. 1998)	1998.27.1	11300.0	EX 1998 0000016/0000 (RIF. DELIBERA: Anno 1998 Tipo DELGE Numero 16 Data 08-05-1998 * IN CORSO *)  <i>Interventi di miglioramento em biennale su conti o nuclei di orici e interventi di ripristin</i>	1998 - COMUNE DI CONDOLFURI	180.759,91	0,00	0,00	180.759,91	
		Totale Classificazione 01.02.001.0001			180.759,91	0,00	0,00	180.759,91	
<b>TOTALE ANNO RESIDUO 1998</b>					180.759,91	0,00			

# ENTE PARCO NAZIONALE DELL'ASPRROMONTE

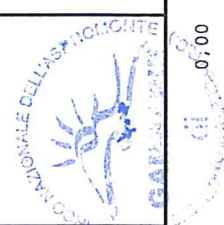
## RESIDUI PASSIVI 2013

Data Elaborazione 19-05-2014  
Pagina 51

(\*) Includi Proposte di Variazione

(Ordinati per ANNO RESIDUO, CLASSIFICAZIONE)

IMPEGNO DATA	NUMERO	CAPITOLO	DESCRIZIONE	DESTINATARIO	IMPORTO	Variazioni +/-	IMPORTO Pagamenti	IMPORTO Da pagare	RIFERIM. EVASIONE
31-12-2000 (A.R. 2000)	2000.68.1	1.1090.0	EX 2000 0000899/0000 (RIF. DELIBERA: Anno 2000 Tipo DELCD Numero 122 Data 30-11-2000 * ESECUITIVA *)	2286 - DIVERSI - ALLEGATO BANCA	51.645,69	0,00	0,00	51.645,69	
			Restano di beni di introito storico e paesaggistico		51.645,69	0,00	0,00	51.645,69	
		Totale Classificazione 01.02.001.0001			51.645,69	0,00	0,00	51.645,69	
<b>TOTALE ANNO RESIDUO 2000</b>					51.645,69	0,00	0,00	51.645,69	



PARCO NAZIONALE DELL'ASPRROMONTE  
GAMBARIE  
di

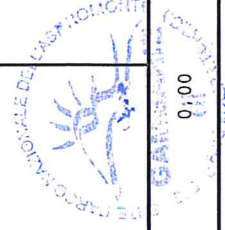
*[Handwritten signature]*

**RESIDUI PASSIVI 2013**

(\*) Includi Proposte di Variazione

(Ordinati per ANNO RESIDUO, CLASSIFICAZIONE)

IMPEGNO DATA	NUMERO	CAPITOLO	DESCRIZIONE	DESTINATARIO	IMPORTO	Variazioni +/-	IMPORTO Pagamenti	IMPORTO Da pagare	RIFERIM. EVASIONE
31-12-2002 (A.R. 2002)	2002.174.1	11300.0	EX 2002 0001058/0000 (RIF. DELIBERA: Anno 2002 Tipo DELCD Numero 34 Data 21-12-2002 * IN CORSO *)		135.448,05	0,00	818,92	134.629,13	
			<i>Inerenti di miglioramento am bientale su conti a nuclei at orici e interventi di ripristino</i>		135.448,05	0,00	818,92	134.629,13	
31-12-2002 (A.R. 2002)	2002.176.1	11560.0	EX 2002 0001063/0000 (RIF. DELIBERA: Anno 2002 Tipo DELCD Numero 6 Data 21-03-2002 * IN CORSO *)	2286 - DIVERSI - ALLEGATO BANCA	873,35	0,00	0,00	873,35	
			<i>Realizzazione interventi relat ivi PTTA 1994/96 scheda 170 S isole di sanitori naturalisti</i>		873,35	0,00	0,00	873,35	
		Totale Classificazione			136.321,40	0,00	818,92	135.502,48	
		1.02.001.0001							
<b>TOTALE ANNO RESIDUO 2002</b>					<b>136.321,40</b>	<b>0,00</b>	<b>818,92</b>	<b>135.502,48</b>	




ENTE  
PARCO NAZIONALE DELL'ASPROMONTE  
GAMBARIE  
di  
V. STAMPA DI ASSISI

ENTE PARCO NAZIONALE DELL'ASPROMONTE  
**RESIDUI PASSIVI 2013**

(\*) Includi Proposte di Variazione

(Ordinati per ANNO RESIDUO, CLASSIFICAZIONE)

IMPEGNO DATA	NUMERO	CAPITOLO	DESCRIZIONE	DESTINATARIO	IMPORTO	Variazioni +/-	IMPORTO Pagamenti	IMPORTO Da pagare	RIFERIM. EVASIONE
07-10-2004 (A.R. 2004)	2004.806.1	1.1220.0	(RIF. DELIBERA: Anno 2004 Tipo DETERMINE Numero 140 Data 02-07-2004 * ESECUTIVA *)  <i>Realizzazione ed Attestamento contà visita e punti base</i>	2286 - DIVERSI - ALLEGATO BANCA	5.000,00	0,00	0,00	5.000,00	
18-11-2004 (A.R. 2004)	2004.901.1	1.1300.0	(RIF. DELIBERA: Anno 2004 Tipo DETERMINE Numero 27 Data 14-09-2004 * IN CORSO *)  <i>Interventi di miglioramento am biendale su contà e macchi at onci e interventi di ripulisti</i>	2036 - COMUNE DI CITTANOVA	25.000,00	0,00	0,00	25.000,00	
		<b>Totali Classificazione</b>			<b>30.000,00</b>	<b>0,00</b>	<b>0,00</b>	<b>30.000,00</b>	
<b>TOTALE ANNO RESIDUO 2004</b>					<b>30.000,00</b>	<b>0,00</b>			




ENTE PARCO NAZIONALE DELL'ASPRROMONTE  
**RESIDUI PASSIVI 2013**

(\*) Incluse Proposte di Variazione

(Ordinati per ANNO RESIDUO, CLASSIFICAZIONE)

IMPEGNO DATA	NUMERO	CAPITOLO	DESCRIZIONE	DESTINATARIO	IMPORTO	Variazioni +/-	IMPORTO Pagamenti	IMPORTO Da pagare	RIFERIM. EVASIONE
31-12-2006 (A.R. 2006)	2006.2113.1	5070.0	(RIF. DELIBERA: Anno 2006 Tipo DETERMINE Numero 238 Data 30-12-2006 * ESECUTIVA *)  <i>Interventi di bonifica ripis lino siti inquinati e provenzi one inquinamento</i>	2286 - DIVERSI - ALLEGATO BANCA	51.240,00	0,00	0,00	51.240,00	
		Totale Classificazione			51.240,00	0,00	0,00	51.240,00	
		01.01.002.0001			51.240,00	0,00	0,00	51.240,00	
<b>TOTALE ANNO RESIDUO 2006</b>					<b>51.240,00</b>	<b>0,00</b>	<b>0,00</b>	<b>51.240,00</b>	



Handwritten signature and date: 19/05/2014


ENTE PARCO NAZIONALE DELL'ASPROMONTE  
**RESIDUI PASSIVI 2013**

Data Elaborazione 19-05-2014  
 Pagina 55

(\*) Includi Proposte di Variazione

(Ordinati per ANNO RESIDUO, CLASSIFICAZIONE)

IMPEGNO DATA	NUMERO	CAPITOLO	DESCRIZIONE	DESTINATARIO	IMPORTO	Variazioni +/-	IMPORTO Pagamenti	IMPORTO Da pagare	RIFERIM. EVASIONE
14-11-2007 (A.R. 2007)	2007.2433.1	8010.0		2286 - DIVERSI - ALLEGATO BANCA	196,73	0,00	0,00	196,73	
			Imposte, tasse e tributi vari	.	196,73	0,00	0,00	196,73	
		<b>Totali Classificazione</b>			196,73	0,00	0,00	196,73	
		<b>01.01.002.0004</b>							
<b>TOTALE ANNO RESIDUO 2007</b>					196,73			196,73	



Stampa circolare con firma e data: 19/05/2014. Il nome della carica è "CAPOFILA".

Firma: G. GARBARIE  
 U.S. MI


ENTE PARCO NAZIONALE DELL'ASPROMONTE  
**RESIDUI PASSIVI 2013**

Data Elaborazione 19-05-2014  
 Pagina 56

(\*) Includi Proposte di Variazione

(Ordinati per ANNO RESIDUO, CLASSIFICAZIONE)

IMPEGNO DATA	NUMERO	CAPITOLO	DESCRIZIONE	DESTINATARIO	IMPORTO	Variazioni +/-	IMPORTO Pagamenti	IMPORTO Da pagare	RIFERIM. EVASIONE
31-12-2008 (A.R. 2008)	2008.3396.1	5030.0	(RIF. DELIBERA: Anno 2009 Tipo DETERMINE Numero 143 Data 04-09-2009 * ESECUTIVA *)	2286 - DIVERSI - ALLEGATO BANCA	1.600,00	0,00	0,00	1.600,00	
		Indennizzi danni Inure			1.600,00	0,00	0,00	1.600,00	
		Totali Classificazione 01.01.002.0001			1.600,00	0,00	0,00	1.600,00	
07-05-2008 (A.R. 2008)	2008.2746.1	8010.0		2286 - DIVERSI - ALLEGATO BANCA	128,98	0,00	0,00	128,98	
25-08-2008 (A.R. 2008)	2008.2970.1	8010.0		2286 - DIVERSI - ALLEGATO BANCA	74,10	0,00	0,00	74,10	
		Imposte, tasse e tributi vari			203,08	0,00	0,00	203,08	
		Totali Classificazione 01.01.002.0004			203,08	0,00	0,00	203,08	
<b>TOTALE ANNO RESIDUO 2008</b>					<b>1.803,08</b>	<b>0,00</b>	<b>0,00</b>	<b>1.803,08</b>	



Handwritten signature and stamp: **GAMBARE** STEF di




ENTE PARCO NAZIONALE DELL'ASPRROMONTE  
**RESIDUI PASSIVI 2013**

Data Elaborazione 19-05-2014  
 Pagina 57

(\*) Includi Proposte di Variazione

(Ordinati per ANNO RESIDUO, CLASSIFICAZIONE)

IMPEGNO DATA	NUMERO	CAPITOLO	DESCRIZIONE	DESTINATARIO	IMPORTO	Variazioni +/-	IMPORTO Pagamenti	IMPORTO Da pagare	RIFERIM. EVASIONE
06-05-2009 (A.R. 2009)	2009.3369.1	2140.0	(RIF. DELIBERA: Anno 2008 Tipo DETERMINE Numero 170 Data 22-09-2008 * ESECUTIVA *)  <i>Rimborsi per personale incaricato e comandato</i>	401 - REGIONE CALABRIA	17.500,00	0,00	10.819,06	6.680,94	
		<b>Totale Classificazione</b>			17.500,00	0,00	10.819,06	6.680,94	
		<b>1.01.001.0002</b>			17.500,00	0,00	10.819,06	6.680,94	
31-12-2009 (A.R. 2009)	2009.3985.1	5110.0	(RIF. DELIBERA: Anno 2009 Tipo DETERMINE Numero 246 Data 30-12-2009 * ESECUTIVA *)  <i>Spese per attività di monitoraggio e di indagine su flora in una ex habitat minacciate</i>		150.000,00	0,00	0,00	150.000,00	
		<b>Totale Classificazione</b>			150.000,00	0,00	0,00	150.000,00	
		<b>1.01.002.0001</b>			150.000,00	0,00	0,00	150.000,00	
24-03-2009 (A.R. 2009)	2009.3319.1	7030.0	<i>Spese e commissioni bancarie</i>	2286 - DIVERSI - ALLEGATO BANCA	154,76	0,00	0,00	154,76	
		<b>Totale Classificazione</b>			154,76	0,00	0,00	154,76	
		<b>1.01.002.0003</b>			154,76	0,00	0,00	154,76	
24-03-2009 (A.R. 2009)	2009.3318.1	8010.0	<i>Imposte, tasse e tributi vari</i>	2286 - DIVERSI - ALLEGATO BANCA	75,16	0,00	0,00	75,16	
					75,16	0,00	0,00	75,16	



*Ted*  
 ENTE PARCO NAZIONALE DELL'ASPRROMONTE  
 CALABRIA


ENTE PARCO NAZIONALE DELL'ASPRROMONTE  
**RESIDUI PASSIVI 2013**

Data Elaborazione 19-05-2014  
 Pagina 58

(\*) Includi Proposte di Variazione

(Ordinati per ANNO RESIDUO, CLASSIFICAZIONE)

IMPEGNO DATA	NUMERO	CAPITOLO	DESCRIZIONE	DESTINATARIO	IMPORTO	Variazioni +/-	IMPORTO Pagamenti	IMPORTO Da pagare	RIFERIM. EVASIONE
06-05-2009 (A.R. 2009)	2009.3370.1	8020.0	(RIF. DELIBERA: Anno 2009 Tipo DETERMINE Numero 153 Data 21-09-2009 * ESECUTIVA *)	2286 - DIVERSI - ALLEGATO BANCA	1.500,00	0,00	0,00	1.500,00	
		<i>Imp</i>			1.500,00	0,00	0,00	1.500,00	
		<i>Totale Classificazione</i>			1.575,16	0,00	0,00	1.575,16	
31-12-2009 (A.R. 2009)	2009.3998.1	11040.0	(RIF. DELIBERA: Anno 2009 Tipo DETERMINE Numero 252 Data 30-12-2009 * ESECUTIVA *)		41.800,00	0,00	19.275,44	22.524,56	
			<i>Spese per progettazione e studi di fattibilità concorsi di progettazione e concorsi di idee</i>		41.800,00	0,00	19.275,44	22.524,56	
19-09-2009 (A.R. 2009)	2009.3317.1	11560.0	(RIF. DELIBERA: Anno 2009 Tipo DETERMINE Numero 34 Data 26-02-2009 * IN CORSO *)	2286 - DIVERSI - ALLEGATO BANCA	22.919,98	0,00	0,00	22.919,98	
31-12-2009 (A.R. 2009)	2009.3795.1	11560.0	(RIF. DELIBERA: Anno 2009 Tipo DETERMINE Numero 159 Data 24-09-2009 * ESECUTIVA *)	1342 - IGLIO PU JERRETE - SOLE NASCENTE COOPERATIVA SOCIALE	1.264,18	0,00	0,00	1.264,18	
			<i>Realizzazione interventi relativi PTTA 1994/98 scheda 170 S istanti di seminat naturalisti</i>		1.264,18	0,00	0,00	1.264,18	
		<i>Totale Classificazione</i>			24.184,16	0,00	0,00	24.184,16	
		<i>Totale Classificazione</i>			65.984,16	0,00	19.275,44	46.708,72	
<b>TOTALE ANNO RESIDUO 2009</b>					235.214,08	0,00	307.094,50	205.119,58	



PARCO NAZIONALE DELL'ASPRROMONTE  
 307.094,50  
 205.119,58

*Wend*  
 GAMBARIE  
 S. STEFANO di


# ENTE PARCO NAZIONALE DELL'ASPRORMONTE RESIDUI PASSIVI 2013

(\*) Includi Proposte di Variazione

(Ordinati per ANNO RESIDUO, CLASSIFICAZIONE)

Data Elaborazione 19-05-2014  
Pagina 59

IMPEGNO DATA	NUMERO	CAPITOLO	DESCRIZIONE	DESTINATARIO	IMPORTO	Variazioni +/-	IMPORTO Pagamenti	IMPORTO Da pagare	RIFERIM. EVASIONE
29-04-2010 (A.R. 2010)	2010.3895.1	2140.0	(RIF. DELIBERA: Anno 2010 Tipo DETERMINE Numero 59 Data 26-04-2010 * ESECUTIVA *)  <i>Rimborsi per personale incaricato o comandato</i>	2286 - DIVERSI - ALLEGATO BANCA	22.000,00	0,00	0,00	22.000,00	
		<i>Totali Classificazione</i> 01.01.001.0002			22.000,00	0,00	0,00	22.000,00	
31-12-2010 (A.R. 2010)	2010.4302.1	5030.0	(RIF. DELIBERA: Anno 2010 Tipo DETERMINE Numero 297 Data 31-12-2010 * ESECUTIVA *)  <i>Indennizzi danni fauna</i>		34.130,00	(*) -33.560,00	0,00	570,00	
12-08-2010 (A.R. 2010)	2010.4049.1	5100.0	(RIF. DELIBERA: Anno 2010 Tipo DETERMINE Numero 118 Data 28-07-2010 * ESECUTIVA *)		6.000,00	0,00	2.500,00	3.500,00	
18-08-2010 (A.R. 2010)	2010.4070.1	5100.0	(RIF. DELIBERA: Anno 2010 Tipo DETERMINE Numero 145 Data 12-08-2010 * ESECUTIVA *)		4.500,00	0,00	0,00	4.500,00	
15-09-2010 (A.R. 2010)	2010.4089.1	5100.0	(RIF. DELIBERA: Anno 2010 Tipo DETERMINE Numero 157 Data 08-09-2010 * ESECUTIVA *)	5393 - COMUNE DI S. STEFANO IN ASPRORMONTE	10.000,00	0,00	0,00	10.000,00	
31-12-2010 (A.R. 2010)	2010.4298.1	5100.0	(RIF. DELIBERA: Anno 2010 Tipo DETERMINE Numero 293 Data 31-12-2010 * ESECUTIVA *)		4.000,00	0,00	0,00	4.000,00	



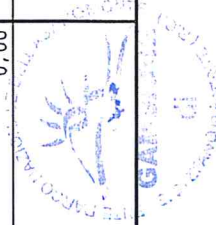
*Handwritten signature and initials.*

**RESIDUI PASSIVI 2013**

(\*) Incluse Proposte di Variazione

(Ordinati per ANNO RESIDUO, CLASSIFICAZIONE)

IMPEGNO DATA	NUMERO	CAPITOLO	DESCRIZIONE	DESTINATARIO	IMPORTO	Variazioni +/-	IMPORTO Pagamenti	IMPORTO Da pagare	RIFERIM. EVASIONE
31-12-2010 (A.R. 2010)	2010.4300.1	5100.0	(RIF. DELIBERA: Anno 2010 Tipo DETERMINE Numero 295 Data 31-12-2010 * ESECUTIVA *)		4.000,00	0,00	0,00	4.000,00	
31-12-2010 (A.R. 2010)	2010.4308.1	5100.0	(RIF. DELIBERA: Anno 2010 Tipo DETERMINE Numero 304 Data 31-12-2010 * ESECUTIVA *)		1.000,00	0,00	0,00	1.000,00	
31-12-2010 (A.R. 2010)	2010.4357.1	5100.0	(RIF. DELIBERA: Anno 2010 Tipo DETERMINE Numero 305 Data 31-12-2010 * ESECUTIVA *)		10.000,00	0,00	0,00	10.000,00	
31-12-2010 (A.R. 2010)	2010.4409.1	5100.0	(RIF. DELIBERA: Anno 2010 Tipo DETERMINE Numero 252 Data 20-12-2010 * ESECUTIVA *)		12.500,00	0,00	0,00	12.500,00	
			Spese per organizzazione e per locazione a manifestazioni e attività varie di animazione		52.000,00	0,00	2.500,00	49.500,00	
29-12-2010 (A.R. 2010)	2010.4283.1	5110.0	(RIF. DELIBERA: Anno 2010 Tipo DETERMINE Numero 279 Data 27-12-2010 * ESECUTIVA *)		60.000,00	0,00	13.540,37	46.459,63	
			Spese per attività di monito- rio e di indagine su flora fa- una ed habitat minacciali		60.000,00	0,00	13.540,37	46.459,63	
30-12-2010 (A.R. 2010)	2010.4293.1	5130.0	(RIF. DELIBERA: Anno 2010 Tipo DETERMINE Numero 286 Data 28-12-2010 * ESECUTIVA *)		24.000,00	0,00	14.000,00	10.000,00	
			Spese per educazione ambientale e o promozione cultura e sensi- bilità ambientale e laboratori		24.000,00	0,00	14.000,00	10.000,00	



Reda


 ENTE PARCO NAZIONALE DELL'ASPRROMONTE  
 GABRIELE DI S. STEFANO


**RESIDUI PASSIVI 2013**

(\*) Includi Proposte di Variazione

(Ordinati per ANNO RESIDUO, CLASSIFICAZIONE)

IMPEGNO DATA	NUMERO	CAPITOLO	DESCRIZIONE	DESTINATARIO	IMPORTO	Variazioni +/-	IMPORTO Pagamenti	IMPORTO Da pagare	RIFERIM. EVASIONE
31-12-2010 (A.R. 2010)	2010.4304.1	5330.0	(RIF. DELIBERA: Anno 2010 Tipo DETERMINE Numero 300 Data 31-12-2010 * ESECUTIVA *)  <i>Spese per attività di promoz ione e diffusione - servizio r ilevanza ai fini Iva</i>		26.369,18	0,00	11.072,00	15.297,18	
29-12-2010 (A.R. 2010)	2010.4278.1	5330.0	(RIF. DELIBERA: Anno 2010 Tipo DETERMINE Numero 274 Data 27-12-2010 * ESECUTIVA *)  <i>Interventi di valorizzazione p roduzioni del parco</i>		20.000,00	0,00	14.000,00	6.000,00	
		Totale Classificazione			216.499,18	-33.560,00	55.112,37	127.826,81	
31-12-2010 (A.R. 2010)	2010.4502.1	7040.0	<i>Interessi passivi</i>		189,18	0,00	0,00	189,18	
		Totale Classificazione			189,18	0,00	0,00	189,18	
29-04-2010 (A.R. 2010)	2010.3896.1	8020.0	(RIF. DELIBERA: Anno 2010 Tipo DETERMINE Numero 59 Data 26-04-2010 * ESECUTIVA *)	2286 - DIVERSI - ALLEGATO BANCA	2.000,00	0,00	0,00	2.000,00	
31-12-2010 (A.R. 2010)	2010.4501.1	8020.0	<i>Imp</i>		73,80	0,00	0,00	73,80	
		Totale Classificazione			2.073,80	0,00	0,00	2.073,80	
		01.01.002.0004			2.073,80	0,00	0,00	2.073,80	



  
 UFFICIO REGIONALE DELL'ASPROMONTE  
 GAMBARIE  
 SERVIZIO REGIONALE RISERVA



ENTE PARCO NAZIONALE DELL'ASPROMONTE  
**RESIDUI PASSIVI 2013**

(\*) Includi Proposte di Variazione

(Ordinati per ANNO RESIDUO, CLASSIFICAZIONE)

Data Elaborazione 19-05-2014  
 Pagina 62

IMPEGNO DATA	NUMERO	CAPITOLO	DESCRIZIONE	DESTINATARIO	IMPORTO	Variazioni +/-	IMPORTO Pagamenti	IMPORTO Da pagare	RIFERIM. EVASIONE
10-02-2010 (A.R. 2010)	2010.3830.1	1.0010.0	(RIF. DELIBERA: Anno 2010 Tipo DETERMINE Numero 15 Data 26-01-2010 * IN CORSO *)  <i>Spesa per portate, lit. carbi reggi, indennizzi e spese legal i</i>	954 - CRISEO FLAVIA	9.697,50	0,00	0,00	9.697,50	
		<i>Totali Classificazione</i>			9.697,50	0,00	0,00	9.697,50	
		<b>01.01.002.0005</b>			9.697,50	0,00	0,00	9.697,50	
29-12-2010 (A.R. 2010)	2010.4279.1	1.1020.0	(RIF. DELIBERA: Anno 2010 Tipo DETERMINE Numero 275 Data 27-12-2010 * ESECUTIVA *)  <i>Acquisto Immobili</i>		30.000,00	0,00	0,00	30.000,00	
19-01-2012 (A.R. 2010)	2010.4275.1	1.1050.0	IMPEGNO SPESA MANUTENZIONE SEDI CTA (RIF. DELIBERA: Anno 2010 Tipo DETERMINE Numero 266 Data 23-12-2010 * ESECUTIVA *)  <i>Ricostruzione ripristino e tra sformazione di immobili e rala livi impianti CTA del CFS</i>		39.843,09	0,00	29.330,90	30.000,00 10.512,19	
29-12-2010 (A.R. 2010)	2010.4272.1	1.1090.0	(RIF. DELIBERA: Anno 2010 Tipo DETERMINE Numero 282 Data 23-12-2010 * ESECUTIVA *)  <i>Restauri di beni di interesse storico e paesaggistico</i>		43.968,57	0,00	25.610,00	10.512,19 18.358,57	
					43.968,57	0,00	25.610,00	18.358,57	



*ced*

ENTE PARCO NAZIONALE DELL'ASPRROMONTE  
**RESIDUI PASSIVI 2013**

(\*) Includi Proposte di Variazione  
 (Ordinati per ANNO RESIDUO, CLASSIFICAZIONE)

IMPEGNO DATA	NUMERO	CAPITOLO	DESCRIZIONE	DESTINATARIO	IMPORTO	Variazioni +/-	IMPORTO Pagamenti	IMPORTO Da pagare	RIFERIM. EVASIONE
29-12-2010 (A.R. 2010)	2010.4280.1	11220.0	(RIF. DELIBERA: Anno 2010 Tipo DETERMINE Numero 276 Data 27-12-2010 * ESECUTIVA *)		35.000,00	0,00	0,00	35.000,00	
			<i>Realizzazione od Allestimento contri visita e punti base</i>		35.000,00	0,00	0,00	35.000,00	
31-12-2010 (A.R. 2010)	2010.4311.1	11370.0	(RIF. DELIBERA: Anno 2010 Tipo DETERMINE Numero 253 Data 20-12-2010 * ESECUTIVA *)		15.000,00	0,00	5.000,00	10.000,00	
			<i>Spese di allestimento e sistemazione museo del parco</i>		15.000,00	0,00	5.000,00	10.000,00	
		<b>Totale Classificazione</b>			<b>163.811,66</b>	<b>0,00</b>	<b>59.940,90</b>	<b>103.870,76</b>	
		<b>01.02.001.0001</b>							
<b>TOTALE ANNO RESIDUO 2010</b>					<b>414.271,32</b>	<b>33.560,00</b>	<b>115.653,21</b>	<b>265.658,05</b>	


Stampa circolare: PARCO NAZIONALE DELL'ASPRROMONTE  
 Firma: *Roberto Gambarie*  
 Titolo: *di*

**RESIDUI PASSIVI 2013**

(\*) Incluse Proposte di Variazione

(Ordinati per ANNO RESIDUO, CLASSIFICAZIONE)

IMPEGNO DATA	NUMERO	CAPITOLO	DESCRIZIONE	DESTINATARIO	IMPORTO	Variazioni +/-	IMPORTO Pagamenti	IMPORTO Da pagare	RIFERIM. EVASIONE
20-10-2011 (A.R. 2011)	2011.4747.1	4540.0	(RIF. DELIBERA: Anno 2011 Tipo DETERMINE Numero 233 Data 30-09-2011 * ESECUTIVA *)		13.756,56	0,00	0,00	13.756,56	
21-12-2011 (A.R. 2011)	2011.4837.1	4540.0	(RIF. DELIBERA: Anno 2011 Tipo DETERMINE Numero 320 Data 15-12-2011 * ESECUTIVA *)  <i>Spese per gestione e manutenzioni one di canti visita, dei punt I base e della struttura Infr</i>		9.633,06	0,00	6.490,00	3.143,06	
29-12-2011 (A.R. 2011)	2011.4848.1	4820.0	(RIF. DELIBERA: Anno 2011 Tipo DETERMINE Numero 345 Data 29-12-2011 * ESECUTIVA *)  <i>Borsa di studio per attivita d I ricerca</i>		23.389,62	0,00	6.490,00	16.899,62	
			<b>Totali Classificazione</b>						
		01.01.001.0003			53.389,62	0,00	6.490,00	46.899,62	
28-12-2011 (A.R. 2011)	2011.4842.1	5030.0	(RIF. DELIBERA: Anno 2011 Tipo DETERMINE Numero 339 Data 27-12-2011 * ESECUTIVA *)  <i>Indennizzi danni fauna</i>		10.300,00	0,00	0,00	10.300,00	
04-11-2011 (A.R. 2011)	2011.4754.1	5100.0	(RIF. DELIBERA: Anno 2011 Tipo DETERMINE Numero 255 Data 25-10-2011 * ESECUTIVA *)		15.000,00	0,00	0,00	15.000,00	



ENTE PARCO NAZIONALE DELL'ASPRROMONTE  
 DIREZIONE REGIONALE  
 GABINETTO



ENTE PARCO NAZIONALE DELL'ASPRROMONTE  
**RESIDUI PASSIVI 2013**

Data Elaborazione 19-05-2014  
 Pagina 65

(\*) Includi Proposte di Variazione

(Ordinati per ANNO RESIDUO, CLASSIFICAZIONE)

IMPEGNO DATA	NUMERO	CAPITOLO	DESCRIZIONE	DESTINATARIO	IMPORTO	Variazioni +/-	IMPORTO Pagamenti	IMPORTO Da pagare	RIFERIM. EVASIONE
04-11-2011 (A.R. 2011)	2011.4755.1	5100.0	(RIF. DELIBERA: Anno 2011 Tipo DETERMINE Numero 256 Data 25-10-2011 * ESECUTIVA *)  <i>Spese per organizzazione o per locupolazione e manifestazioni o attività vario di animazione</i>		42.000,00	0,00	34.000,00	8.000,00	
30-06-2011 (A.R. 2011)	2011.4570.1	5110.0	(RIF. DELIBERA: Anno 2011 Tipo DETERMINE Numero 116 Data 07-06-2011 * ESECUTIVA *)  <i>Spese per attività di monitoraggio o di indagine su flora fa una ed habitat minacciati</i>	2266 - DIVERSI - ALLEGATO BANCA	150.000,00	0,00	0,00	23.000,00 150.000,00	
28-12-2011 (A.R. 2011)	2011.4843.1	5130.0	(RIF. DELIBERA: Anno 2011 Tipo DETERMINE Numero 340 Data 28-12-2011 * ESECUTIVA *)  <i>Spese per educazione ambientale o e promozione cultura o sensibilità ambientatale e laboratori</i>		70.000,00	0,00	12.400,00	150.000,00 57.600,00	
30-12-2011 (A.R. 2011)	2011.4865.1	5310.0	(RIF. DELIBERA: Anno 2011 Tipo DETERMINE Numero 365 Data 30-12-2011 * ESECUTIVA *)  <i>Spese per fattibilità di promozione e diffusione - servizio rilevante ai fini lva</i>		70.000,00 26.246,00	0,00	12.400,00 0,00	57.600,00 26.246,00	
30-12-2011 (A.R. 2011)	2011.4867.1	5330.0	(RIF. DELIBERA: Anno 2011 Tipo DETERMINE Numero 362 Data 30-12-2011 * ESECUTIVA *)  <i>Interventi di valorizzazione produzioni del parco</i>		26.246,00 77.205,56	0,00	0,00 43.858,76	26.246,00 33.346,80	
		<b>Totale Classificazione</b>			<b>390.751,56</b>	<b>0,00</b>	<b>90.258,76</b>	<b>300.492,80</b>	




*Handwritten signature*  
 ENTE PARCO NAZIONALE DELL'ASPRROMONTE  
 GAMBARIE DI

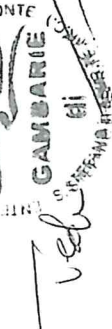
**RESIDUI PASSIVI 2013**

(\*) Includi Proposte di Variazione

(Ordinati per ANNO RESIDUO, CLASSIFICAZIONE)

IMPEGNO DATA	NUMERO	CAPITOLO	DESCRIZIONE	DESTINATARIO	IMPORTO	Variazioni +/-	IMPORTO Pagamenti	IMPORTO Da pagare	RIFERIM. EVASIONE
05-04-2012 (A.R. 2011)	2011.4877.1	7040.0	TENUTA CONTO CORRENTE POSTALE ANNO 2011		181,36	0,00	0,00	181,36	
			<i>Interessi passivi</i>		181,36	0,00	0,00	181,36	
		<b>Totale Classificazione</b>			181,36	0,00	0,00	181,36	
05-04-2012 (A.R. 2011)	2011.4876.1	8010.0	IMPOSTA DI BOLLO CONTO CORRENTE POSTALE 2011		73,80	0,00	0,00	73,80	
			<i>Imposte, tasse e tributi vari</i>		73,80	0,00	0,00	73,80	
		<b>Totale Classificazione</b>			73,80	0,00	0,00	73,80	
21-12-2011 (A.R. 2011)	2011.4840.1	11040.0	(RIF. DELIBERA: Anno 2011 Tipo DETERMINE Numero 328 Data 20-12-2011 * ESECUTIVA *)		50.000,00	0,00	967,07	49.032,93	
			<i>Spese per progettazione e studi di fattibilità, concorsi di p roggettazioni e concorsi di idee</i>		50.000,00	0,00	967,07	49.032,93	
29-12-2011 (A.R. 2011)	2011.4850.1	11130.0	(RIF. DELIBERA: Anno 2011 Tipo DETERMINE Numero 346 Data 29-12-2011 * ESECUTIVA *)		150.000,00	0,00	0,00	150.000,00	
			<i>Realizzazione di aree attrezzate</i>		150.000,00	0,00	0,00	150.000,00	
29-12-2011 (A.R. 2011)	2011.4847.1	11240.0	(RIF. DELIBERA: Anno 2011 Tipo DETERMINE Numero 344 Data 29-12-2011 * ESECUTIVA *)		66.453,22	0,00	6.933,64	59.519,58	
			<i>Realizzazione itinerari turistic i naturalistici e religiosi o manutenzione strada e sonib</i>		66.453,22	0,00	6.933,64	59.519,58	
					66.453,22	0,00	6.933,64	59.519,58	



  
 Usc. G. Giambarie  
 Presidente

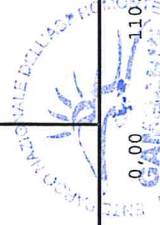
ENTE PARCO NAZIONALE DELL'ASPROMONTE  
**RESIDUI PASSIVI 2013**

Data Elaborazione 19-05-2014  
 Pagina 67

(\*) Includi Proposte di Variazione

(Ordinati per ANNO RESIDUO, CLASSIFICAZIONE)

IMPEGNO DATA	NUMERO	CAPITOLO	DESCRIZIONE	DESTINATARIO	IMPORTO	Variazioni +/-	IMPORTO Pagamenti	IMPORTO Da pagare	RIFERIM. EVASIONE
29-12-2011 (A.R. 2011)	2011.4856.1	1.1.320.0	(RIF. DELIBERA: Anno 2011 Tipo DETERMINE Numero 354 Data 29-12-2011 * ESECUTIVA *)		50.000,00	0,00	0,00	50.000,00	
29-12-2011 (A.R. 2011)	2011.4846.1	1.1.350.0	<i>Iniziativa per la promozione e comunicazione e sociale</i> (RIF. DELIBERA: Anno 2011 Tipo DETERMINE Numero 342 Data 29-12-2011 * ESECUTIVA *)		50.000,00	0,00	6.232,49	50.000,00 43.767,51	
			<i>Spese per allestimento del già ritino botanico</i>		50.000,00	0,00	6.232,49	43.767,51	
		Totale Classificazione			366.453,22	0,00	14.133,20	352.320,02	
<b>TOTALE ANNO RESIDUO 2011</b>					810.849,56	0,00	110.881,86	699.967,60	




ENTE PARCO NAZIONALE DELL'ASPROMONTE  
 DIRETTORE RESPONSABILE  
 [Signature]  
**GAMBARIE**  
 [Signature]

ENTE PARCO NAZIONALE DELL'ASPRROMONTE  
**RESIDUI PASSIVI 2013**

(\*) Includi Proposte di Variazione  
 (Ordinati per ANNO RESIDUO, CLASSIFICAZIONE)

IMPEGNO DATA	NUMERO	CAPITOLO	DESCRIZIONE	DESTINATARIO	IMPORTO	Variazioni +/-	IMPORTO Pagamenti	IMPORTO Da pagare	RIFERIM. EVASIONE
25-04-2012 (A.R. 2012)	2012.181.1	1.060.0	SISTEMI DI COMUNICAZIONE E TRASMISSIONE DATI DEI CENTRI VISITA E SEDE ENTE - ATTIVAZIONE UTENZE E IMPLEMENTAZIONE RETE (RIF. DELIBERA: Anno 2012 Tipo DETERMINE Numero 96 Data 05-04-2012 * IN CORSO *)  <i>Spese per il funzionamento com unità del parco</i>	2252 - TELECOM ITALIA SPA	1.147,50	0,00	0,00	1.147,50	
					1.147,50	0,00	0,00	1.147,50	
			<i>Totale Classificazione</i>		1.147,50	0,00	0,00	1.147,50	
31-12-2012 (A.R. 2012)	2012.628.1	2040.0	IMPEGNO DI SPESA PER IL 2012 INDENNITÀ DI RISULTATO DEL DIRETTORE (RIF. DELIBERA: Anno 2012 Tipo DETERMINE Numero 424 Data 28-12-2012 * IN CORSO *)  <i>Stipendi ed altri assegni fissi al personale a tempo determinato</i>	2286 - DIVERSI - ALLEGATO BANCA	11.693,23	0,00	0,00	11.693,23	
					11.693,23	0,00	0,00	11.693,23	




# ENTE PARCO NAZIONALE DELL'ASPROMONTE RESIDUI PASSIVI 2013

Data Elaborazione 19-05-2014  
Pagina 69

(\*) Includi Proposte di Variazione

(Ordinati per ANNO RESIDUO, CLASSIFICAZIONE)

IMPEGNO DATA	NUMERO	CAPITOLO	DESCRIZIONE	DESTINATARIO	IMPORTO	Variazioni +/-	IMPORTO Pagamenti	IMPORTO Da pagare	RIFERIM. EVASIONE
31-12-2012 (A.R. 2012)	2012.626.1	2050.0	CAMPI PERMANENTI DI VOLONTARIATO PER LA RIQUALIFICAZIONE AMBIENTALE E RECUPERO DI ANTICHI PERCORSI ESITI ARCHEOLOGICI ALL'INTERNO DEL TERRITORIO DEL PARCO (RIF. DELIBERA: Anno 2012 Tipo DETERMINE Numero 427 Data 28-12-2012 * IN CORSO *)	2286 - DIVERSI - ALLEGATO BANCA	36.015,45	0,00	0,00	36.015,45	
			Fondo unico per trattamenti ac cessori		36.015,45	0,00	0,00	36.015,45	
		Totale Classificazione 01.01.001.0002			47.708,68	0,00	0,00	47.708,68	
28-05-2012 (A.R. 2012)	2012.208.1	4140.0	AFFIDAMENTO CALCOLO TELEMATICO E RIVALUTAZIONE QUOTA TFR DIPENDENTI ENTE PARCO NAZIONALE DELL'ASPROMONTE - IMPEGNO DI SPESA - CIG Z39051E605 (RIF. DELIBERA: Anno 2012 Tipo DETERMINE Numero 145 Data 28-05-2012 * IN CORSO *)	2911 - MALARA MARCELLO	2.715,24	0,00	0,00	2.715,24	
			Spese per servizi informatici		2.715,24	0,00	0,00	2.715,24	



*Handwritten signature*

*Handwritten signature*



ENTE PARCO NAZIONALE DELL'ASPRROMONTE  
**RESIDUI PASSIVI 2013**

Data Elaborazione 19-05-2014  
 Pagina 70

(\*) Includi Proposte di Variazione

(Ordinati per ANNO RESIDUO, CLASSIFICAZIONE)

IMPEGNO DATA	CAPITOLO NUMERO	DESCRIZIONE	DESTINATARIO	IMPORTO	Variazioni +/-	IMPORTO Pagamenti	IMPORTO Da pagare	RIFERIM. EVASIONE
11-12-2012 (A.R. 2012)	4210.0	LAVORI MANUTENZIONE CALDAIA E RELATIVI IMPIANTI C/O LA SEDE VIA AURORA (RIF. DELIBERA: Anno 2012, Tipo DETERMINE Numero 378 Data 04-12-2012 * IN CORSO *)	1199 - CHISARI FRANCESCO	3.108,09	0,00	0,00	3.108,09	
21-12-2012 (A.R. 2012)	4210.0	MANUTENZIONE STRAORDINARIA IMPIANTO ELETTTRICO, TELEFONICO E DI RETE LA PIANO TERRA DEL FABBRICATO DESTINATO A SEDE DELL'ENTE VIA AURORA (RIF. DELIBERA: Anno 2012, Tipo DETERMINE Numero 401 Data 17-12-2012 * IN CORSO *)		2.550,00	0,00	1.794,32	755,68	
		Manutenzione ordinaria, ripara zione e adattamenti locali e r elativi impianti immobili di p		5.658,09	0,00	1.794,32	3.863,77	



*Cell*

*[Signature]*

**RESIDUI PASSIVI 2013**

(\*) Include Proposte di Variazione

(Ordinati per ANNO RESIDUO, CLASSIFICAZIONE)

IMPEGNO DATA	NUMERO	CAPITOLO	DESCRIZIONE	DESTINATARIO	IMPORTO	Variazioni +/-	IMPORTO Pagamenti	IMPORTO Da pagare	RIFERIM. EVASIONE
11-06-2012 (A.R. 2012)	2012.245.1	4290.0	RETE DEI SENTIERI.MANUTENZIONE LEGGERA MEDIANTE ADOZIONE CONVENZIONATA CON LE ASSOCIAZIONI ESCURSIONISTE E MANUTENZIONE STRAORDINARIA MEDIANTE AFFIDAMENTI AI SOGGETTI DI CUI ALLA L (RIF. DELIBERA: Anno 2012 Tipo DETERMINE Numero 148 Data 29-05-2012 * ...  <i>Speso per gestione, manutenzi ono recupero e potenziamento rete dei sentieri, anno vent</i>		96.805,60	0,00	10.720,00	86.085,60	
20-03-2012 (A.R. 2012)	2012.76.2	4300.0	DESIONE CONVENZIONE CONSIP - FORNITURA DI CARBURANTE - INTEGRAZIONE IMPEGNO DI SPESA - CIG 40729608E9 (RIF. DELIBERA: Anno 2012 Tipo DETERMINE Numero 74 Data 20-03-2012 * IN CORSO *)  <i>Manutenzione, noleggio cannoni lensing ed esercizio mezzi di trasporto</i>	1358 - KUWAIT PETROLEUM ITALIA SPA	316,14	0,00	195,76	120,38	
					316,14	0,00	195,76	120,38	



Handwritten signature and initials, possibly 'G. Belli', next to the stamps.

ENTE PARCO NAZIONALE DELL'ASPROMONTE  
**RESIDUI PASSIVI 2013**

Data Elaborazione 19-05-2014  
 Pagina 72

(\*) Includi Proposte di Variazione

(Ordinati per ANNO RESIDUO, CLASSIFICAZIONE)

IMPEGNO DATA	NUMERO	CAPITOLO	DESCRIZIONE	DESTINATARIO	IMPORTO	Variazioni +/-	IMPORTO Pagamenti	IMPORTO Da pagare	RIFERIM. EVASIONE
13-08-2012 (A.R. 2012)	2012.395.1	4400.0	CENTRI VISITA DEL PARCO.ACQUISTI PANNELLI PROMOZIONALI PERSONALIZZATI CON LA CARTINA DEI SENTIERI E DELLA CARTINA TURISTICA DEL PARCO.IMPEGNO DI SPESA.CIG ZEAO5CA3E8 - CIG ZF905E2E (RIF. DELIBERA: Anno 2012 Tipo DETERMINE Numero 243 Data 03-08-2012 * ...  <i>Spese per stampa e distribuzione di pubblicazioni riviste o materiale divulgativo e promoz</i>	1714 - LARUFFA EDITORE SRL DOMENICO	1.681,90	0,00	0,00	1.681,90	
14-02-2012 (A.R. 2012)	2012.28.1	4540.0	IMPEGNO SPESA CONSUMI ENERGIA ELETTRICA ANO 2012 CENTRI VISITA (RIF. DELIBERA: Anno 2012 Tipo DETERMINE Numero 38 Data 13-02-2012 * IN CORSO *)	2221 - ENEL ZONA DI REGGIO CALABRIA	1.759,48	0,00	388,79	1.370,69	
22-02-2012 (A.R. 2012)	2012.44.1	4540.0	IMPEGNO DI SPESA CONSUMI TELEFONICI ANNO 2012 CENTRI VISITA DI BOVA, CUCULLARO, GERACE-DELIANUOVA E STOCCATO (RIF. DELIBERA: Anno 2012 Tipo DETERMINE Numero 46 Data 22-02-2012 * IN CORSO *)	2252 - TELECOM ITALIA SPA	4.313,50	0,00	414,00	3.899,50	



Ted

*[Firma]*




ENTE PARCO NAZIONALE DELL'ASPRROMONTE  
**RESIDUI PASSIVI 2013**

(\*) Includo Proposte di Variazione

(Ordinati per ANNO RESIDUO, CLASSIFICAZIONE)

IMPEGNO DATA	NUMERO	CAPITOLO	DESCRIZIONE	DESTINATARIO	IMPORTO	Variazioni +/-	IMPORTO Pagamenti	IMPORTO Da pagare	RIFERIM. EVASIONE
22-02-2012 (A.R. 2012)	2012.44.2	4540.0	INTEGRAZIONE IMPEGNO DI SPESA DETERMINA N°96 DEL 05/04/2012 (RIF. DELIBERA: Anno 2012 Tipo DETERMINE Numero 46 Data 22-02-2012 * IN CORSO *)	2252 - TELECOM ITALIA SPA	4.000,00	0,00	0,00	4.000,00	
08-03-2012 (A.R. 2012)	2012.65.1	4540.0	ADESIONE DELL'ENTE PARCO AL GEOPROTALE NAZIONALE- INFRASTRUTTURA DATI NAZIONALI- SISTEMAZIONE AMBIENTI E ADEGUAMENTO RETI (RIF. DELIBERA: Anno 2012 Tipo DETERMINE Numero 59 Data 06-03-2012 * IN CORSO *)	2252 - TELECOM ITALIA SPA	2.783,50	0,00	944,00	1.839,50	
08-03-2012 (A.R. 2012)	2012.67.1	4540.0	COMPETENZE TECNICHE - INCENTIVI EX L.29 (RIF. DELIBERA: Anno 2012 Tipo DETERMINE Numero 59 Data 06-03-2012 * IN CORSO *)	2286 - DIVERSI - ALLEGATO BANCA	5,30	0,00	0,00	5,30	
16-05-2012 (A.R. 2012)	2012.194.1	4540.0	ACQUISTO VETRO PER CENTRO VISITA DELIANUOVA	1609 - SITA' ANGELO ECONOMO ENTE PARCO	6,00	0,00	0,00	6,00	



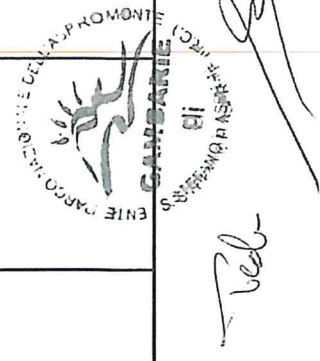

Stampa di autografo  
 di  
 [Firma]

[Firma]

ENTE PARCO NAZIONALE DELL'ASPRROMONTE  
**RESIDUI PASSIVI 2013**

(\*) Includi Proposte di Variazione  
 (Ordinati per ANNO RESIDUO, CLASSIFICAZIONE)

IMPEGNO DATA	NUMERO	CAPITOLO	DESCRIZIONE	DESTINATARIO	IMPORTO	Variazioni +/-	IMPORTO Pagamenti	IMPORTO Da pagare	RIFERIM. EVASIONE
21-12-2012 (A.R. 2012)	2012.611.1	4540.0	GEOPORTALE NAZIONALE INFRASTRUTTURA DATI NAZIONALI CENTRO VISITA SCILLA ALLACCIO ENERGIA ELETTRICA (RIF. DELIBERA: Anno 2012 Tipo DETERMINE Numero 389 Data 11-12-2012 * IN CORSO *)		1.035,28	0,00	0,00	1.035,28	
21-12-2012 (A.R. 2012)	2012.612.1	4540.0	PIANO OPERATIVO CTA ANNO 2012 ORDINE DIRETTO ACQUISTO TRAMITE ME/PA CONSIP 3 MONITOR LCD PER I COMANDI STAZIONE CTA (RIF. DELIBERA: Anno 2012 Tipo DETERMINE Numero 387 Data 06-12-2012 * IN CORSO *)	733 - INPS DI REGGIO CALABRIA	1.851,01 (*)	-1.666,00	0,00	185,01	
31-12-2012 (A.R. 2012)	2012.616.1	4540.0	ARREDI PER UFFICE CENTRI VISITA DELL'ENTE (RIF. DELIBERA: Anno 2012 Tipo DETERMINE Numero 400 Data 17-12-2012 * IN CORSO *)  <i>Spese per gestione e manutenzi one di centri visita, dai punti base e dalle strutture infor.</i>		4.087,38	0,00	3.730,19	357,19	
					19.841,45	-1.666,00	5.476,98	12.698,47	



ENTE PARCO NAZIONALE DELL'ASPRROMONTE  
**RESIDUI PASSIVI 2013**

Data Elaborazione 19-05-2014  
 Pagina 75

(\*) Include Proposte di Variazione

(Ordinati per ANNO RESIDUO, CLASSIFICAZIONE)

IMPEGNO DATA	NUMERO	CAPITOLO	DESCRIZIONE	DESTINATARIO	IMPORTO	Variazioni +/-	IMPORTO Pagamenti	IMPORTO Da pagare	RIFERIM. EVASIONE
31-12-2012 (A.R. 2012)	2012.696.1	4740.0	ADEGUAMENTO STRUMENTI NORMATIVI DELL'ENTE.AFFIDAMENTO SERVIZIO DI ASSISTENZA AMMINISTRATIVO ALLA COIM IDEA SAS DI POLISTENA (RIF. DELIBERA: Anno 2012 Tipo DETERMINE Numero 433 Data 31-12-2012 * IN CORSO *)	2560 - COIM IDEA	10.890,00	0,00	0,00	10.890,00	
			<i>Spese per prestazioni di servizi</i>		10.890,00	0,00	0,00	10.890,00	
		<b>Totale Classificazione</b>			<b>137.908,42</b>	<b>-1.666,00</b>	<b>18.187,06</b>	<b>118.055,36</b>	
31-12-2012 (A.R. 2012)	2012.620.1	5030.0	INDENNIZZI DANNI CAGIONATI DA FAUNA SELVATICA ANNO 2012.IMPEGNO E LIQUIDAZIONE (RIF. DELIBERA: Anno 2012 Tipo DETERMINE Numero 416 Data 21-12-2012 * IN CORSO *)		34.150,00	0,00	29.120,00	5.030,00	
			<i>Indennizzi danni fauna</i>		34.150,00	0,00	29.120,00	5.030,00	
23-10-2012 (A.R. 2012)	2012.453.1	5100.0	GIORNATA DEL PERCORSO DELLA MEMORIA STORICA DELL' ASPROMONTE (RIF. DELIBERA: Anno 2012 Tipo DETERMINE Numero 295 Data 03-10-2012 * IN CORSO *)		85,63	(*)	0,00	0,03	




ENTE PARCO NAZIONALE DELL'ASPROMONTE  
**RESIDUI PASSIVI 2013**

Data Elaborazione 19-05-2014  
 Pagina 76

(\*) Includi Proposte di Variazione

(Ordinati per ANNO RESIDUO, CLASSIFICAZIONE)

IMPEGNO DATA	CAPITOLO NUMERO	DESCRIZIONE	DESTINATARIO	IMPORTO	Variazioni +/-	IMPORTO Pagamenti	IMPORTO Da pagare	RIFERIM. EVASIONE
21-11-2012 (A.R. 2012)	5100.0	CONTRIBUTI PER LO SVOLGIMENTO DI ATTIVITA' O PER LA REALIZZAZIONE DI INTERVENTI COMPATIBILI CON LE FINALITA' DEL PARCO* CONTRIBUTI AD ATTRATTORI CULTURALI NATURALI E TURISMO DEL PAR (RIF. DELIBERA: Anno 2012 Tipo DETERMINE Numero 318 Data 26-10-2012 * ...		168.000,00	0,00	113.174,53	54.825,47	
19-12-2012 (A.R. 2012)	5100.0	FESTIVAL PALEARIZA EDIZIONE 2012 - CONTABILIZZAZIONE CO-FINANZIAMENTI ENTI FINANZIATORI (RIF. DELIBERA: Anno 2012 Tipo DETERMINE Numero 408 Data 19-12-2012 * IN CORSO *)  <i>Spese per organizzazione e partecipazione a manifestazioni e attività varie di animazione</i>	3102 - GRUPPO DI AZIONE LOCALE - GAL AREA GRECANICA	38.700,00	0,00	18.500,00	20.200,00	
				206.785,63	-85,60	131.674,53	75.025,50	




*Teck*

**RESIDUI PASSIVI 2013**

(\*) Includi Proposte di Variazione

(Ordinati per ANNO RESIDUO, CLASSIFICAZIONE)

IMPEGNO DATA	IMPEGNO NUMERO	CAPITOLO	DESCRIZIONE	DESTINATARIO	IMPORTO	Variazioni +/-	IMPORTO Pagamenti	IMPORTO Da pagare	RIFERIM. EVASIONE
17-09-2012 (A.R. 2012)	2012.390.1	5110.0	ATTIVITA' DI STUDIO E DI RICERCA SCIENTIFICA SU ARTROPODI DI INTERESSE ECOLOGICO. APPROVAZIONE SCHEMA DI CONVENZIONE CON UNIVERSITA' MEDITERRANEA DIPARTIMENTO PAU (RIF. DELIBERA: Anno 2012 Tipo DETERMINE Numero 270 Data 07-09-2012 * IN CORSO *)  <i>Spese per attivita di monitoraggio e di indagine su flora fa una ad habitat minacciati</i>	647 - UNIVERSITA DEGLI STUDI MEDITERRANEA DI REGGIO CALABRIA DIPARTIMENTO PAU	11.500,00	0,00	7.500,00	4.000,00	
21-12-2012 (A.R. 2012)	2012.607.1	5130.0	APPROVAZIONE BANDO CONCESSIONE CONTRIBUTI FINALIZZATI AD INCENTIVARE IL TURISMO SCOLASTICO E IL TURISMO SOCIALE ANNO 2013 RIVOLTO AD ANZIANI E DIVERSAMENTE ABILI (RIF. DELIBERA: Anno 2012 Tipo DETERMINE Numero 402 Data 18-12-2012 * IN CORSO *)		70.000,00	0,00	29.652,00	40.348,00	




ENTE PARCO NAZIONALE DELL'ASPROMONTE  
**RESIDUI PASSIVI 2013**

(\*) Incluse Proposte di Variazione

(Ordinati per ANNO RESIDUO, CLASSIFICAZIONE)

IMPEGNO DATA	NUMERO	CAPITOLO	DESCRIZIONE	DESTINATARIO	IMPORTO	Variazioni +/-	IMPORTO Pagamenti	IMPORTO Da pagare	RIFERIM. EVASIONE
31-12-2012 (A.R. 2012)	2012.617.1	5130.0	CARTA EUROPEA DEL TURISMO SOSTENIBILE AFFIDAMENTO ATTIVITA' PROFEDEUTICHE ALL'ADESIONE ALLA CETS E IMPEGNO DI SPESA. (RIF. DELIBERA: Anno 2012 Tipo DETERMINE Numero 422 Data 31-12-2012 * IN CORSO *)		15.000,00	0,00	0,00	15.000,00	
31-12-2012 (A.R. 2012)	2012.624.3	5130.0	CAMPI PERMANENTI DI VOLONTARIATO PER LA RIQUALIFICAZIONE AMBIENTALE E RECUPERO DI ANTICHI PERCORSI ESITI ARCHEOLOGICI ALL'INTERNO DEL TERRITORIO DEL PARCO (RIF. DELIBERA: Anno 2012 Tipo DETERMINE Numero 431 Data 31-12-2012 * IN CORSO *)		5.000,00	0,00	0,00	5.000,00	
26-11-2012 (A.R. 2012)	2012.509.1	5310.0	<i>Spese per educazione ambientale e promozione cultura e sensi bilità ambientale e laboratori</i> STAMPA LIBRO GUIDA ALLA FAUNA VERTEBRATA DEL PARCO NAZIONALE DELL'ASPROMONTE (RIF. DELIBERA: Anno 2012 Tipo DETERMINE Numero 347 Data 14-11-2012 * IN CORSO *)	1714 - LARUFFA EDITORE SRL DOMENICO	90.000,00	0,00	29.652,00	60.348,00	
					15.100,00	0,00	0,00	15.100,00	



*veel*


*[Signature]*

# ENTE PARCO NAZIONALE DELL'ASPRROMONTE RESIDUI PASSIVI 2013

Data Elaborazione 19-05-2014  
Pagina 79

(\*) Includi Proposte di Variazione  
(Ordinati per ANNO RESIDUO, CLASSIFICAZIONE)

IMPEGNO DATA	NUMERO	CAPITOLO	DESCRIZIONE	DESTINATARIO	IMPORTO	Variazioni +/-	IMPORTO Pagamenti	IMPORTO Da pagare	RIFERIM. EVASIONE
26-11-2012 (A.R. 2012)	2012.510.1	5310.0	STAMPA LIBRO GUIDA ALLA FLORA DELL'ASPRROMONTE (RIF. DELIBERA: Anno 2012 Tipo DETERMINE Numero 348 Data 14-11-2012 * IN CORSO *)  <i>Spese per l'attività di promozione o diffusione - servizio rilevante ai fini Iva</i>	1714 - LARUFFA EDITORE SRL DOMENICO	13.100,00	0,00	0,00	13.100,00	
14-02-2012 (A.R. 2012)	2012.26.1	5320.0	PARTECIPAZIONE MANIFESTAZIONE "BORSA ITALIANA DEL TURISMO"- IMPEGNO DI SPESA (RIF. DELIBERA: Anno 2012 Tipo DETERMINE Numero 24 Data 14-02-2012 * IN CORSO *)  <i>Spese per mostre fieri o convegni</i>		28.200,00 1.252,10	0,00	0,00	28.200,00 1.252,10	
		<b>Totale Classificazione</b>			<b>371.887,73</b>	<b>-85,60</b>	<b>197.946,53</b>	<b>173.855,60</b>	
31-12-2012 (A.R. 2012)	2012.642.1	7040.0	INTERESSI TENUTA CONTO E SPESE COMMISSIONI CC POSTALE ANNO 2012  <i>Interessi passivi</i>		185,10	0,00	0,00	185,10	
		<b>Totale Classificazione</b>			<b>185,10</b>	<b>0,00</b>	<b>0,00</b>	<b>185,10</b>	
31-12-2012 (A.R. 2012)	2012.641.1	8010.0	IMPOSTA DI BOLLO CC POSTALE ANNO 2012  <i>Imposte, tasse e tributi vari</i>	2287 - DIVERSI	93,31	0,00	0,00	93,31	
		<b>Totale Classificazione</b>			<b>93,31</b>	<b>0,00</b>	<b>0,00</b>	<b>93,31</b>	
		<b>Totale Classificazione</b>			<b>93,31</b>	<b>0,00</b>	<b>0,00</b>	<b>93,31</b>	



UEL



*[Handwritten signature]*

**RESIDUI PASSIVI 2013**

(\*) Includi Proposte di Variazione

(Ordinati per ANNO RESIDUO, CLASSIFICAZIONE)

IMPEGNO DATA	CAPITOLO NUMERO	DESCRIZIONE	DESTINATARIO	IMPORTO	Variazioni +/-	IMPORTO Pagamenti	IMPORTO Da pagare	RIFERIM. EVASIONE
31-12-2012 (A.R. 2012)	11040.0	AGGIORNAMENTO PIANO DEL PARCO. DEFINIZIONE QUADRO ECONOMICO PER ATTIVITA' PIANIFICAZIONE E ASSUNZIONE IMPEGNO DI SPESA (RIF. DELIBERA: Anno 2012 Tipo DETERMINE Numero 429 Data 31-12-2012 * IN CORSO *)		50.000,00	0,00	0,00	50.000,00	
		<i>Spese per progettazione e studi di fattibilita' concorsi di progettazione e concorsi di fido</i>		50.000,00	0,00	0,00	50.000,00	
31-12-2012 (A.R. 2012)	11050.0	COMANDO STAZIONE DI GAMBARIE DEL CTA. IMPEGNO DI SPESA E AVVIO PROCEDURA DI AFFIDAMENTO PER LA REALIZZAZIONE DI TETTOIA IN LEGNO AMOVIBILE PER GLI AUTOMEZZI IN DOTAZIONE (RIF. DELIBERA: Anno 2012 Tipo DETERMINE Numero 434 Data 31-12-2012 * IN CORSO *		40.000,00	0,00	0,00	40.000,00	
		<i>Ricostituzione ipristino e trasformazione di immobili e rete ivi impianti CTA del CFS</i>		40.000,00	0,00	0,00	40.000,00	



Teda




ENTE PARCO NAZIONALE DELL'ASPRROMONTE  
**RESIDUI PASSIVI 2013**

Data Elaborazione 19-05-2014  
 Pagina 81

(\*) Include Proposte di Variazione

(Ordinati per ANNO RESIDUO, CLASSIFICAZIONE)

IMPEGNO DATA	NUMERO	CAPITOLO	DESCRIZIONE	DESTINATARIO	IMPORTO	Variazioni +/-	IMPORTO Pagamenti	IMPORTO Da pagare	RIFERIM. EVASIONE
31-12-2012 (A.R. 2012)	2012.618.1	11220.0	RETE DEI CENTRI VISITA E PUNTI BASE. PUNTO DI DEGIUSTAZIONE PRESSO LA PORTA D'ACCESSO DI CARMELIA -DELI NUOVA APPROVAZIONE NUOVO QUADRO ECONOMICO. IMPEGNO DI SPESA E NOMINA SUPPORTO A (RIF. DELIBERA: Anno 2012 Tipo DETERMINE Numero 417 Data 21-12-2012 * ...		30.000,00	0,00	0,00	30.000,00	
31-12-2012 (A.R. 2012)	2012.634.1	11220.0	RETE DEI CENTRI VISITA E PUNTI BASE. LAVORI DI ADEGUAMENTO E MESSA IN SICUREZZA DEI CENTRI VISITA DI BOVA E BAGALADI (RIF. DELIBERA: Anno 2012 Tipo DETERMINE Numero 438 Data 31-12-2012 * IN CORSO *)		61.470,96	0,00	0,00	61.470,96	
			Realizzazione ed Aliecimento centri visita o punti base		91.470,96	0,00	0,00	91.470,96	
		Totale Classificazione			181.470,96	0,00	0,00	181.470,96	
		01.02.001.0001							
<b>TOTALE ANNO RESIDUO 2012</b>					740.401,70	-1.751,60	216.133,59	522.516,51	




Tel

ENTE PARCO NAZIONALE DELL'ASPRROMONTE  
**TOTALI RESIDUI PASSIVI 2013**

Data Elaborazione 19-05-2014  
 Pagina 82

(\*) Includi Proposte di Variazione

	IMPORTO	VARIAZIONI +/-	IMPORTO Pagamenti	IMPORTO Da Pagare
TOTALE ANNO RESIDUO 1997	905.117,55	-263.204,12	11.289,00	630.624,43
TOTALE ANNO RESIDUO 1998	180.759,91	0,00	0,00	180.759,91
TOTALE ANNO RESIDUO 2000	51.645,69	0,00	0,00	51.645,69
TOTALE ANNO RESIDUO 2002	136.321,40	0,00	818,92	135.502,48
TOTALE ANNO RESIDUO 2004	30.000,00	0,00	0,00	30.000,00
TOTALE ANNO RESIDUO 2006	51.240,00	0,00	0,00	51.240,00
TOTALE ANNO RESIDUO 2007	196,73	0,00	0,00	196,73
TOTALE ANNO RESIDUO 2008	1.803,08	0,00	0,00	1.803,08
TOTALE ANNO RESIDUO 2009	235.214,08	0,00	30.094,50	205.119,58
TOTALE ANNO RESIDUO 2010	414.271,32	-33.560,00	115.053,27	265.658,05
TOTALE ANNO RESIDUO 2011	810.849,56	0,00	110.881,96	699.967,60
TOTALE ANNO RESIDUO 2012	740.401,70	-1.751,60	216.133,59	522.516,51
TOTALE COMPETENZA 2013	2.291.102,94	-12.891,09	151.943,79	2.126.268,06
TOTALE GENERALE	5.848.923,96	-311.406,81	636.215,03	4.901.302,12



*Handwritten signature*

ENTE PARCO NAZIONALE DELL'ASPROMONTE

Via Aurora - 89050 GAMBARIE di S. Stefano in Aspromonte (RC)

e-mail: info@parcoaspromonte.gov.it

COLLEGIO DEI REVISORI DEI CONTI

VERBALE N. 38/2014

L' anno 2014 il giorno 11 giugno alle ore 17.30 in Reggio Calabria presso la sede dell'Ufficio Ragioneria Territoriale dello Stato si è riunito il Collegio dei Revisori dei Conti nelle persone dei signori:

- Dott.ssa Campagna Annamaria - Presidente in rappresentanza del Ministero dell'Economia e delle Finanze;
- Dott. Francesco Malara – Componente in rappresentanza del Ministero dell'Economia e delle Finanze;
- Dott. Eugenio Triveri – Componente in rappresentanza della Regione Calabria;

per trattare il seguente punto dell'ordine del giorno:

**“riaccertamento dei residui attivi e passivi dell'esercizio finanziario 2013”**

L'Ente Parco con mail del 14 maggio 2013 ha trasmesso al Collegio dei Revisori la documentazione relativa al riaccertamento dei residui attivi e passivi che sarà oggetto di deliberazione dell'organo di vertice dell'Ente come previsto dal DPR 97/2003.

La documentazione è accompagnata dalla Relazione del Direttore dell'Ente Parco ,nota protocollo n.456 del 27 maggio 2014, dove si evidenziano i motivi delle avvenute eliminazioni dei residui attivi e passivi da allegare al rendiconto generale dell'esercizio finanziario 2013.

E' stata acquisita una integrazione alla nota precedente con protocollo n.504 del 10 giugno 2014, con prospetto allegato, il cui contenuto specifica nel dettaglio e distingue l'eliminazione dei residui di anni precedenti da quelli di competenza dell'anno 2013.

Il Collegio verifica il rispetto dei principi e dei criteri di determinazione dei residui attivi e passivi disposti dall'art.40 del DPR 27/02/2003,n.97.

I residui attivi e passivi esistenti al primo gennaio 2014 sono stati correttamente ripresi dal rendiconto dell'esercizio 2013.



L'Ente ha provveduto al riaccertamento dei residui attivi e passivi al 31.12.2013 come previsto dal DPR sopra riportato.

I risultati di tale verifica sono i seguenti:

Residui attivi						
	Residui iniziali all'1/01/2013	Residui riscossi al 31/12/2013	Residui da riscuotere	residui d'esercizio	Residui radiati	totale residui
GESTIONE	822.266,25	110.762,48	711.503,77	1.371.511,05	345.358,66	1.737.656,16
<b>Totale</b>	<b>822.266,25</b>	<b>110.762,48</b>	<b>711.503,77</b>	<b>1.371.511,05</b>	<b>345.358,66</b>	<b>1.737.656,16</b>
Residui passivi						
	Residui iniziali all'1/01/2013	Residui pagati al 31/12/2013	Residui da pagare	residui d'esercizio	Residui radiati	totale residui
GESTIONE	4.641.261,77	1.121.879,29	3.519.382,48	2.151.678,89	769.759,25	4.901.302,12
<b>Totale</b>	<b>4.641.261,77</b>	<b>1.121.879,29</b>	<b>3.519.382,48</b>	<b>2.151.678,89</b>	<b>769.759,25</b>	<b>4.901.302,12</b>

I residui attivi al 31.12.2013 ammontano complessivamente ad € 1.737.656,16 e residui passivi al 31/12/2013 ammontano complessivamente ad € 4.901.302,12.

#### Analisi "anzianità" dei residui

RESIDUI	Esercizi precedenti	2011	2012	2013	totale	stornati
<b>ATTIVI</b>						
<b>Totale</b>	345.260,61	158,54	20.725,96	1.371.511,05	1.737.656,16	345.358,66
<b>PASSIVI</b>						
<b>Totale</b>	1.552.549,95	699.967,60	522.516,51	2.126.268,06	4.901.302,12	769.759,25

A completamento dell'analisi di anzianità dei residui si desume che i residui attivi insussistenti ammontano ad € 345.358,66, mentre i residui passivi ammontano ad € 769.759,25.

I residui attivi sono stati eliminati in quanto non più esigibili e per i quali non sussisteva idoneo titolo giuridico per il riconoscimento degli stessi.


I residui passivi sono stati eliminati perché non corrispondenti ad obbligazioni giuridicamente perfezionate e perché relativi a somme non più dovute.

Si esprime parere favorevole per i dovuti riaccertamenti dei residui attivi e passivi.


Il presente verbale, chiuso alle ore 19.00. viene letto, confermato, sottoscritto e successivamente inserito nell'apposito registro.

**IL COLLEGIO DEI REVISORI DEI CONTI**


Dott.ssa Campagna Annamaria



Dott. Malara Francesco



Dott. Triveri Eugenio



P.e.e.



Regolarità Amministrativo-Contabile: si esprime parere favorevole ai sensi dell'art. 37 del D.P.R. 97/2003.

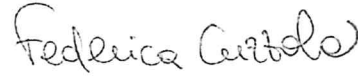
La Responsabile del Servizio Amministrativo

dott.ssa Sonia Suraci



La Responsabile del Servizio Finanziario


dott.ssa Federica Cuzzola



La presente deliberazione è stata affissa e pubblicata all'Albo on line dell'Ente Parco in data odierna e vi rimarrà per gg. 15.

Li 19-06-2014



L'Incaricato  
Francesca De Lorenzo  


E' copia conforme all'originale, uso  
amministrativo e d'ufficio.

Li 19-06-2014



IL DIRETTORE  
(Arch. Tommaso Tedesco)



La presente deliberazione viene trasmessa al Ministero dell'Ambiente e della Tutela del Territorio e del Mare tramite pec con nota di trasmissione prot. n. 2372 del 19-06-2014

La presente deliberazione viene trasmessa al Ministero dell'Economia e delle Finanze tramite pec con nota di trasmissione prot. n. 2372 del 19-06-2014.

La presente deliberazione viene trasmessa alla Corte dei Conti tramite pec con nota di trasmissione prot. n. 2372 del 19-06-2014.

La presente deliberazione viene trasmessa al Collegio dei Revisori dei Conti tramite pec con nota di trasmissione prot. n. \_\_\_\_\_ del \_\_\_\_\_.

# COMUNITA' DEL PARCO

(Artt. 9 e 10 legge 06.12.1991, n° 394, integrata con legge 09/12/1998, n°426)


N° 2. Reg. Del.

OGGETTO: "Parere sul rendiconto generale 2013".

L'anno duemilaquattordici il giorno trenta del mese di giugno, convocata secondo le forme di legge in prima convocazione alle ore 14,30 ed in seconda convocazione alle ore 15,30 la **Comunità del Parco**, si è riunita presso la sede della Comunità Incontro presso Zervò, Comune di Santa Cristina d'Aspromonte.

Risultano presenti i componenti come di seguito elencati:

DENOMINAZIONE ENTE	RAPPRESENTANTE: COGNOME E NOME QUALIFICA	Presenti SI/NO
1) Presidente Regione Calabria		NO
2) Presidente Provincia – RC	Per delega del Presidente Raffa, assessore provinciale Domenico Giannetta	SI
3) Comune di Africo	Avv. Domenico Versaci - Sindaco	NO
4) Comune di Antonimina	Antonio Condelli - Sindaco	NO
5) Comune di Bagaladi	Santo Monorchio - Sindaco	NO
6) Comune di Bova	Santo Casile - Sindaco	SI
7) Comune di Bruzzano Zeffirio	Francesco Cuzzola	NO
8) Comune di Canolo	Rosita Femia	NO
9) Comune di Cardeto	Pietro Fallanca	NO
10) Comune di Careri	Giuseppe Rocco Giugno	NO
11) Comune di Ciminà	Nicola Polifroni per delega del Sindaco Domenico Polifroni	SI
12) Comune di Cinquefrondi	Marco Cascarano	NO
13) Comune di Cittanova	Francesco Cosentino	SI



14) Comune di Condofuri	Salvatore Mafri	SI
15) Comune di Cosoleto	Antonino Giofrè	NO
16) Comune di Delianuova	Rocco Corigliano	NO
17) Comune di Gerace	Giuseppe Varacalli - Sindaco	SI
18) Comune di Molochio		
19) Comune di Mammola	Arch. Longo Antonio - Sindaco	SI
20) Comune di Oppido Mamertina	Il Vicesindaco del Comune Avv. Vincenzo Barca	SI
21) Comune di Palizzi	Arturo Walter Scerbo	NO
22) Comune di Platì	Commissario Prefettizio Luca Rotondi	NO
23) Comune di Reggio Calabria	Dott. Cotroneo Vincenzo per delega Commissione Straordinaria	SI
24) Comune di Roccaforte del Greco	Commissario Prefettizio Emma Caprino	NO
25) Comune di Roghudi	Agostino Zavettieri - Sindaco	SI
26) Comune di Sant' Agata del Bianco	Avv. Giuseppe Strangio - Sindaco	SI
27) Comune di Samo	Commissario Prefettizio Eugenia Salvo	NO
28) Comune di S. Cristina d'Aspromonte	Carmela Madaffari	SI
29) Comune di S. Eufemia d'Aspromonte	Domenico Creazzo	SI
30) Comune di S. Giorgio Morgeto	Carlo Cleri	SI
31) Comune di S. Lorenzo	Commissario Prefettizio Michela Fabio	NO
32) Comune di S. Luca	Commissione straordinaria	NO
33) Comune di S. Roberto	Roberto Vizzari	NO





34) Comune di S. Stefano in Aspromonte	Michele Zoccali	NO
35) Comune di Scido	Dott. Giuseppe Zampogna - Sindaco	SI
36) Comune di Scilla	Commissario Prefettizio Aldo Aloï	NO
37) Comune di Sinopoli	Luigi Chiappalone	NO
38) Comune di Staiti	Arch. Antonio Domenico Principato - Sindaco	SI
39) Comune di Varapodio	Orlando Fazzolari	NO

**Totale presenti: n° 16**

**Totale assenti: n° 23**

Presiede il dott. Giuseppe Zampogna nella sua qualità di Presidente della Comunità del Parco;  
Funge da segretario verbalizzante la dott.ssa Sonia Suraci, dipendente dell'Ente Parco;

Partecipano alla riunione il Presidente dell'Ente Parco prof. Giuseppe Bombino ed il Direttore arch. Tommaso Tedesco, nonché il sig. Antonio Farinella per la Comunità Incontro.

Accertata la presenza del numero legale ed acquisite le deleghe, il Presidente dichiara aperta la seduta e si procede alla discussione in ordine ai punti iscritti all'ordine del giorno, previa inversione degli stessi.

Presiede il dott. Giuseppe Zampogna nella sua qualità di Presidente;

Funge da segretario-verbalizzante la dott.ssa Sonia Suraci, dipendente dell'Ente Parco;

Il Presidente Zampogna, esaurita la discussione sul punto precedente, introduce la discussione afferente al "Parere sul rendiconto generale 2013" (documento pubblicato sul sito dell'Ente al fine della relativa consultazione) e dà la parola al Direttore dell'Ente Parco perchè illustri le modalità in forza delle quali si è pervenuti alla stesura dello stesso.

Il Direttore dell'EPNA, arch. Tommaso Tedesco spiega come si è pervenuti alle cifre di cui al rendiconto 2013 esplicitando che l'EPNA non è un Ente locale, non ha risorse proprie, ma risorse che gli vengono trasferite dal MATTM. Negli ultimi anni, da quando ha avuto inizio la politica di contenimento dei costi a livello nazionale, l'EPNA, nel redigere il bilancio preventivo, non sa quali risorse gli verranno effettivamente trasferite. Mentre nel bilancio preventivo, almeno per la parte delle spese correnti, era stato preventivato l'equilibrio finanziario, non è stato possibile col rendiconto finanziario 2013, poter perseguire esso equilibrio. C'è stato un avanzo finanziario accertato col rendiconto generale. L'avanzo di amministrazione può essere adoperato per gli investimenti. L'EPNA ha una capacità di spesa tale da utilizzare le somme impegnate durante l'esercizio finanziario. Il riaccertamento dei residui è stato effettuato con riferimento a circa 700/800.000 €.

Presentato il punto in questione, il Presidente Zampogna lo sottopone al voto della Comunità del Parco:

### **LA COMUNITA' DEL PARCO**

**Sentiti** il presidente Zampogna ed il Direttore dell'Ente Parco, Arch. Tommaso Tedesco, come da verbale allegato alla presente deliberazione per costituirne parte sostanziale ed integrante;

**Sentiti** i pronunciamenti favorevoli dei propri componenti;

**Visto** l'art. 10, comma 2/d), della Legge n° 394/91 e ss.mm. e ii.;

**Con votazione unanime espressa in forma palese**

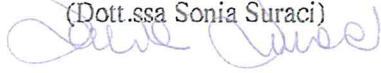


**DELIBERA**


Di esprimere parere favorevole in ordine al rendiconto generale 2013 dell'Ente Parco Nazionale dell'Aspromonte.

**Letto, approvato e sottoscritto.**

Il Segretario verbalizzante  
(Dott.ssa Sonia Suraci)



Il Presidente  
(Dott. Giuseppe Zampogna)



La presente deliberazione viene posta oggi 11-07-2014 in pubblicazione all'albo online dell'Ente Parco dell'Aspromonte per giorni 15 consecutivi.



L'INCARICATO

A handwritten signature in blue ink, appearing to read "De Jure" or similar, written over a horizontal line.

E' copia conforme all'originale, uso amministrativo e d'ufficio.

11-07-2014



IL DIRETTORE  
(Arch. Tommaso Tedesco)

A handwritten signature in blue ink, appearing to read "Tedesco", written over a horizontal line.


Regolarità Amministrativo-Contabile: si esprime parere favorevole ai sensi dell'art. 37 del D.P.R. 97/2003.

La Responsabile del Servizio Amministrativo

dott.ssa *Sonia Suraci*  





La Responsabile del Servizio Finanziario

dott.ssa *Federica Cuzzola*  


Il presente decreto è stata affisso e pubblicata all'Albo on line dell'Ente Parco in data odierna e vi rimarrà per gg. 15.

Li 15-07-2014



L'Incaricato  
*Francesca De Lorenzo*  


Il presente decreto viene trasmesso al Ministero dell'Ambiente e della Tutela del Territorio e del Mare tramite pec con nota di trasmissione prot. n. 2890 del 15-07-2014

Il presente decreto viene trasmesso al Ministero dell'Economia e delle Finanze tramite pec con nota di trasmissione prot. n. 2890 del 15-07-2014 -

Il presente decreto viene trasmesso alla Corte dei Conti tramite pec con nota di trasmissione prot. n. 2890 del 15-07-2014

Il presente decreto viene trasmesso al Collegio dei Revisori dei Conti tramite pec con nota di trasmissione prot. n. \_\_\_\_\_ del \_\_\_\_\_ -



## DECRETO DEL PRESIDENTE

N° 11 del 12.11.2014

**OGGETTO:** APPROVAZIONE MODIFICHE ALLEGATI RENDICONTO GENERALE 2013 A SEGUITO DEI RILIEVI FORMULATI CON NOTA DEL MINISTERO DELL'AMBIENTE E DELLA TUTELA DEL TERRITORIO E DEL MARE PROT. N°0022027/PNM DEL 30/10/2014..

L'anno **Duemilaquattordici** il giorno **dodici** del mese di **Novembre** nella sede dell'Ente Parco Nazionale dell'Aspromonte sita in Via Aurora, 1 – Gambarie di S. Stefano in Aspromonte;  
Con l'assistenza della Direzione Generale dell'Ente;

### IL PRESIDENTE

**Vista** la legge 6 dicembre 1991, n. 394 “Legge quadro sulle aree protette” e ss.mm.ii.;

**Visto** il D.P.R. del 14/1/1994 di istituzione del Parco Nazionale dell'Aspromonte, pubblicato sulla Gazzetta Ufficiale n. 73 del 29/3/1994;

**Visto** il Decreto del Ministro dell'Ambiente e della Tutela del Territorio e del Mare n. DEC/MIN/198 del 21 giugno 2013, con il quale lo scrivente è stato nominato Presidente dell'Ente Parco Nazionale dell'Aspromonte;

**Visto** il bilancio di previsione per l'esercizio finanziario 2013, adottato con deliberazione del Commissario Straordinario n°2 del 08/01/2013 ed approvato dai dicasteri competenti;

**Vista** la delibera del Presidente n°08/2014 avente per oggetto “Art.40 comma 4 DPR 97/2003 – Variazione residui attivi e passivi”;

**Visto** il rendiconto generale dell'esercizio finanziario 2013 approvato con decreto del Presidente n°06/2014, comprensivo dei pareri favorevoli del Collegio dei Revisori dei Conti, verbale n. 39 del 09.07.2014, e della Comunità del Parco con deliberazione n. 2 del 30.06.2014;

**Considerato** che con nota del Ministero dell'Ambiente e della Tutela e del Territorio e del Mare prot.n°0022027/PNM del 30/10/2014 venivano richiesti chiarimenti e rettifiche di alcune voci dello Stato Patrimoniale e del Conto Economico quali allegati al Rendiconto Generale 2013;

**Considerato, altresì**, che con la medesima nota veniva evidenziato un refuso nell'indicazione dell'importo dei residui passivi riaccertati al 31/12/2013 con Delibera del Presidente n°08/2014;

**Visti** i prospetti contabili, modificati dagli uffici in base a quanto rilevato nella nota Ministeriale citata;

**Dato atto**, che il Collegio dei Revisori dei Conti è scaduto in data 01.11.2014, anche per quanto concerne il regime di *prorogatio*;

**Visti, altresì:**

- il Decreto del Presidente della Repubblica n°97 del 20 Febbraio 2003;
- il vigente Regolamento di Contabilità;
- il bilancio di previsione 2014 adottato con decreto del Presidente n°16/2013 ed approvato dai competenti organi di controllo;
- lo Statuto dell'Ente;

## DECRETA

1. **Di approvare** la sovrastante narrativa che è parte integrante del presente provvedimento
2. **Di prendere atto** che l'importo corretto dei residui passivi riaccertati al 31/12/2013 è pari ad € 744.348,42;
3. **Di approvare** le modifiche allo Stato Patrimoniale, al Conto Economico, al quadro di riclassificazione dei risultati economici ed alla nota integrativa quali allegati al Rendiconto Generale 2013:
4. **Di trasmettere** il presente provvedimento, per l'attività di vigilanza al Ministero dell'Economia e delle Finanze, al Ministero dell'Ambiente e della Tutela del Territorio e del Mare ed alla Corte dei Conti, unitamente a tutti gli elaborati;
5. **Di sottoporre** il presente decreto alla ratifica del Consiglio Direttivo, non appena insediato, nella prima seduta utile;
6. **Di dichiarare** il presente atto immediatamente esecutivo, al fine di consentire ai predetti Dicasteri di potersi esprimere con l'urgenza del caso.

Letto, approvato e sottoscritto.

Il Direttore

(arch. Tommaso Tedesco)



Il Presidente

(prof. Giuseppe Bombino)



# Ente Parco Nazionale dell'Aspromonte



## 2 CONTO ECONOMICO 2013

Il Responsabile  
del Servizio Finanziario ed Economato  
(Dott.ssa Federica Cuzzola)

*Federica Cuzzola*



Il Direttore  
(arch. Tommaso Tedesco)


*Tommaso Tedesco*

*[Handwritten signature]*

CONTO ECONOMICO

Allegato II  
(previsto dall'art.41, comma 4)

	Anno 2013		Anno 2012	
	Parziali	Totali	Parziali	Totali
C) PROVENTI E ONERI FINANZIARI				
15) Proventi da partecipazioni				
16) Altri proventi finanziari				
a) di crediti iscritti nelle immobilizzazioni				
b) di titoli iscritti nelle immobilizzazioni che non costituiscono partecipazioni				
c) di titoli iscritti nell'attivo circolante che non costituiscono partecipazioni				
d) proventi diversi dai precedenti				
17) Interessi e altri oneri finanziari				
17-bis) Utili e perdite sui cambi	6.522,00		6.525,00	
<b>Totale proventi ed oneri finanziari (15+16-17)</b>				
D) RETTIFICHE DI VALORE DI ATTIVITA' FINANZIARIE				
18) Rivalutazioni :				
a) di partecipazioni				
b) di immobilizzazioni finanziarie				
c) di titoli iscritti nell'attivo circolante				
19) Svalutazioni				
a) di partecipazioni				
b) di immobilizzazioni finanziarie				
c) di titoli iscritti nell'attivo circolante				
<b>Totale rettifiche di valore (18-19)</b>				
E) PROVENTI E ONERI STRAORDINARI				
20) Proventi, con separata indicazione delle plusvalenze da alienazioni i cui ricavi non sono iscrivibili al n.5)	2.419,00		2.810,00	
21) Oneri straordinari, con separata indicazione delle minusvalenze da alienazioni i cui effetti contabili non sono iscrivibili al n.14)				
22) Sopravvenienze attive ed insussistenze del passivo derivanti dalla gestione dei residui	798.715,00		918.070,00	
23) Sopravvenienze passive ed insussistenze dell'attivo derivanti dalla gestione dei residui	345.359,00		26.895,00	
<b>Totale delle partire straordinarie (20-21+22-23)</b>		455.775,00		893.985,00
Risultato prima delle imposte (A-B+C+D+E)		227.548,00		1.709.529,00
Imposte dell'esercizio				
<b>Avanzo/Disavanzo/Pareggio economico</b>	70.713,00		75.604,00	
				1.633.925,00




\* Entrate correnti depurate dei proventi finanziari: lett. c) e dei proventi straordinari (di natura finanziaria): lett. d)  
 \*\* Uscite correnti depurate degli oneri finanziari: lett. c) e degli oneri straordinari (di natura finanziaria): lett. d)



CONTO ECONOMICO

Allegato II  
(previsto dall'art.41, comma 4)

	Anno 2013		Anno 2012	
	Parziali	Totali	Parziali	Totali
A) VALORE DELLA PRODUZIONE				
1) Proventi e corrispettivi per la produzione della prestazioni di servizi *	2.269,00		3.013,00	
2) Variazione delle rimanenze dei prodotti in corso di lavorazione, semilavorati e finiti				
3) Variazione dei lavori in corso su ordinazione				
4) Incrementi di immobilizzazioni per lavori interni				
5) Altri ricavi e proventi, con separata indicazione dei contributi di competenza dell'esercizio	2.590.367,00		3.617.714,00	
<b>Totale valore della produzione (A)</b>		<b>2.592.636,00</b>		<b>3.620.727,00</b>
B) COSTI DELLA PRODUZIONE				
6) per materie prime, sussidiarie, consumo e merci.	1.404.961,00		720.904,00	
7) Per servizi **	41.474,00		35.845,00	
8) per godimento beni di terzi **				
9) Per il personale				
a) salari e stipendi	745.573,00		707.294,00	
b) oneri sociali	141.687,00		131.404,00	
c) trattamento di fine rapporto	39.217,00		38.271,00	
d) trattamento di quiescenza e simili				
e) altri costi	30.595,00		25.921,00	
10) Ammortamenti e svalutazioni				
a) Ammortamento delle immobilizzazioni immateriali	17.407,00		21.763,00	
b) Ammortamento delle immobilizzazioni materiali	77.038,00		92.151,00	
c) Altre svalutazioni delle immobilizzazioni				
d) Svalutazione dei crediti compresi nell'attivo circolante e delle disponibilità liquide				
11) Variazione delle rimanenze delle materie prime, sussidiarie, di consumo e merci				
12) Accantonamento per rischi				
13) Accantonamenti ai fondi per oneri				
14) Oneri diversi di gestione	316.389,00		1.025.105,00	
<b>Totale Costi (B)</b>		<b>2.814.341,00</b>		<b>2.798.658,00</b>
<b>DIFFERENZA TRA VALORE E COSTI DELLA PRODUZIONE (A - B)</b>		<b>221.705,00</b>		<b>822.069,00</b>



*[Handwritten signatures and initials]*

**QUADRO DI RICLASSIFICAZIONE DEI RISULTATI ECONOMICI**

	ANNO N	ANNO N-1	+ 0 -
	2013	2012	
<b>A. RICAVI</b>	<b>2.592.636,00</b>	<b>3.620.727,00</b>	<b>-1.028.091,00</b>
Variazione delle rimanenze di prodotti in corso di lavorazione, semilavorati e finiti lavorazioni in corso su ordinazione	0,00	0,00	0,00
<b>B. VALORE DELLA PRODUZIONE "TIPICA"</b>	<b>2.592.636,00</b>	<b>3.620.727,00</b>	
Consumi di materie prime e servizi esterni	1.446.435,00	756.749,00	689.686,00
<b>C. VALORE AGGIUNTO</b>	<b>4.039.071,00</b>	<b>4.377.476,00</b>	
Costo del lavoro	957.072,00	902.890,00	54.182,00
<b>D. MARGINE OPERATIVO LORDO</b>	<b>189.129,00</b>	<b>1.961.088,00</b>	
Ammortamenti	94.445,00	113.914,00	-19.469,00
Stanziameti a fondi rischi ed oneri	0,00	0,00	0,00
Saldo proventi ed oneri diversi	316.389,00	1.025.105,00	-708.716,00
<b>E. RISULTATO OPERATIVO</b>	<b>-221.705,00</b>	<b>822.069,00</b>	
Proventi ed oneri finanziari	-6.522,00	-6.525,00	3,00
Rettifiche di valore di attività finanziarie	0,00	0,00	0,00
<b>F. RISULTATO PRIMA DEI COMPONENTI STRAORDINARI E DELLE IMPOSTE</b>	<b>-228.227,00</b>	<b>815.544,00</b>	
Proventi ed oneri straordinari	455.775,00	893.985,00	-438.210,00
<b>G. RISULTATO PRIMA DELLE IMPOSTE</b>	<b>227.548,00</b>	<b>1.709.529,00</b>	
Imposte di esercizio	70.713,00	75.604,00	-4.891,00
<b>H. AVANZO/PAREGGIO/DISAVANZO ECONOMICO DEL PERIODO</b>	<b>156.835,00</b>	<b>1.633.925,00</b>	





# Ente Parco Nazionale dell'Aspromonte



## 3 STATO PATRIMONIALE

Il Responsabile  
del Servizio Finanziario  
(Dott.ssa Cuzzola Federica)

*Federica Cuzzola*




Il Direttore  
(arch. Tommaso Tedesco)

*Tommaso Tedesco*

*[Handwritten signature]*

STATO PATRIMONIALE

ATTIVITA'	ANNO		PASSIVITA'	ANNO	
	2013	2012		2013	2012
<p><b>A) CREDITI VERSO LO STATO ED ALTRI ENTI PUBBLICI PER LA PARTECIPAZIONE AL PATRIMONIO INIZIALE</b></p> <p><b>B) IMMOBILIZZAZIONI</b>                      I. Immobilizzazioni immateriali                      1) Costi di impianto e di ampliamento                      2) Costi di ricerca, di sviluppo e di pubblicità                      3) Diritti di brevetto industriale e diritti di utilizzazione delle opere di ingegno                      4) Concessioni, licenze, marchi e diritti simili                      5) Avviamento                      6) Immobilizzazioni in corso e acconti                      7) Manutenzioni straordinarie e migliorie su beni di terzi                      8) Altre</p> <p><b>Totale</b></p>	31.476,00	11.840,00	<p><b>A) PATRIMONIO NETTO</b>                      I. Fondo di dotazione                      II. Riserve obbligatorie e derivanti da leggi                      III. Riserve di rivalutazione                      IV. Contributi a fondo perduto                      V. Contributi per ripiano disavanzati                      VI. Riserve statutarie                      VII. Altre riserve distintamente indicate                      VIII. Avanzi (disavanzati) economici portati a nuovo                      IX. Avanzo (disavanzo) economico di esercizio</p> <p><b>Totale patrimonio netto (A)</b></p> <p><b>B) CONTRIBUTI IN CONTO CAPITALE</b>                      1) per contributi a destinazione vincolata                      2) per contributi indistinti per la gestione                      3) per contributi in natura</p> <p><b>Totale contributi in conto capitale (B)</b></p>	12.265.710,00 156.835,00 12.422.545,00	10.631.785,00 1.633.925,00 12.265.710,00
<p><b>II. Immobilizzazioni materiali</b>                      1) Terreni e fabbricati                      2) Impianti e macchinari                      3) Attrezzature industriali e commerciali                      4) Automezzi e motomezzi                      5) Immobilizzazioni in corso e acconti                      6) Diritti reali di godimento                      7) Altri beni</p> <p><b>Totale</b></p>	960.378,00 61.953,00 21.683,00 3.843.606,00 19.154,00 4.906.774,00	985.361,00 57.450,00 38.323,00 4.280.775,00 4.154,00 5.366.063,00		2.149.128,00 2.149.128,00	
<p><b>III. Immobilizzazioni finanziarie, con separata indicazione, per ciascuna voce dei crediti, degli importi esigibili entro l'esercizio successivo</b>                      1) Partecipazione in:                      a) imprese controllate                      b) imprese collegate                      c) imprese controllanti                      d) altre imprese                      e) altri enti                      2) Crediti                      a) verso imprese controllate                      b) verso imprese collegate                      c) verso lo Stato e altri soggetti pubblici                      d) verso altri                      3) Altri titoli                      4) Crediti finanziari diversi</p> <p><b>Totale</b> <b>Totale immobilizzazioni (B)</b></p>	69.362,00	69.362,00			
	69.362,00	69.362,00			
	6.173.818,00	6.549.986,00			




*Handwritten signature and initials*

STATO PATRIMONIALE

Allegato I3  
(previsto dall'art.42, comma 1)

ATTIVITA'	ANNO		PASSIVITA'	ANNO	
	2013	2012		2013	2012
<b>C) ATTIVO CIRCOLANTE</b>					
I. Rimanenze					
1) materie prime, sussidiarie e di consumo					
2) prodotti in corso di lavorazione e semilavorati					
3) lavori in corso					
4) prodotti finiti e merci					
5) acconti					
<b>Totale</b>					
II. Residui attivi, con separata indicazione, per ciascuna voce, degli importi esigibili oltre l'esercizio successivo					
1) Crediti verso utenti, clienti ecc.	99.698,00	108.211,00			
2) Crediti verso iscritti, soci e terzi					
3) Crediti verso imprese controllate e collegate					
4) Crediti verso lo Stato ed altri soggetti pubblici	1.630.302,00	706.399,00			
4-bis) Crediti tributari					
4-ter) Imposte anticipate					
5) Crediti verso gli altri	7.656,00	7.656,00			
<b>Totale</b>	<b>1.737.656,00</b>	<b>822.266,00</b>			
III. Attivita' finanziarie che non costituiscono immobilizzazioni					
1) Partecipazioni in imprese controllate					
2) Partecipazioni in imprese collegate					
3) Altre partecipazioni					
4) Altri titoli					
<b>Totale</b>					
IV. Disponibilita'					
1) depositi bancari e postali					
2) assegni					
3) denaro e valori in cassa	11.935.641,00	12.009.449,00			
<b>Totale</b>	<b>11.935.641,00</b>	<b>12.009.449,00</b>			
<b>Totale attivo circolante (C)</b>	<b>13.673.297,00</b>	<b>12.831.715,00</b>			
<b>D) RATEI E RISCONTI</b>					
1) Ratei attivi					
2) Risconti attivi					
<b>Totale ratei e risonanti (D)</b>					
<b>Totale attivo</b>	<b>19.847.115,00</b>	<b>19.381.701,00</b>			
<b>C) FONDI PER RISCHI ED ONERI</b>					
1) per trattamento di quiescenza e obblighi simili					
2) per imposte					
3) per altri rischi ed oneri futuri					
4) per ripristino investimenti					
<b>Totale fondi rischi ed oneri futuri (C)</b>					
<b>D) TRATTAMENTO DI FINE RAPPORTO DI LAVORO SUBORDINATO</b>					
	374.140,00	474.646,00			
<b>E) RESIDUI PASSIVI, con separata indicazione, per ciascuna voce, degli importi esigibili oltre l'esercizio successivo</b>					
1) Obbligazioni					
2) verso le banche					
3) verso altri finanziatori					
4) acconti					
5) debiti verso fornitori					
6) rappresentati da titolo di credito	1.539.126,00	1.312.991,00			
7) verso imprese controllata, collegate e controllanti					
8) debiti tributari					
9) debiti verso istituti di previdenza e sicurezza sociale	-291,00	-505,00			
10) debiti verso iscritti, soci e terzi per prestazioni dovute	941.017,00	907.825,00			
11) debiti verso lo Stato ed altri soggetti pubblici	2.411.553,00	2.411.552,00			
12) debiti diversi					
<b>Totale</b>	<b>4.901.302,00</b>	<b>4.641.262,00</b>			
<b>Totale debiti (E)</b>	<b>4.901.302,00</b>	<b>4.641.262,00</b>			
<b>F) RATEI E RISCONTI</b>					
1) Ratei passivi					
2) Risconti passivi					
3) Aggio su prestiti					
4) Riserve tecniche					
<b>Totale ratei e risonanti (F)</b>					
<b>Totale passivo e netto</b>	<b>19.847.115,00</b>	<b>19.381.701,00</b>			




*Red*

## 4 NOTA INTEGRATIVA

Il Responsabile  
del Servizio Finanziario ed Economato  
(Dott.ssa Cuzzola Federica)



Il Direttore  
(arch. Tommaso Tedesco)



**NOTA INTEGRATIVA**

La presente nota integrativa, così come previsto dal DPR 97/2003 è un documento illustrativo di natura tecnico- contabile, riguardante l'andamento della gestione dell'ente e completa il rendiconto generale dell'anno 2013. In particolare vengono esaminate le voci del conto del bilancio, dello stato patrimoniale e del conto economico, viene altresì fatta un'analisi del risultato di amministrazione e se ne mette in evidenza la composizione.


ANALISI DELLE VOCI DEL CONTO DEL BILANCIO

Il Conto del bilancio, evidenzia le risultanze della gestione delle entrate e delle uscite distinte per titoli, categorie e capitoli, relativamente alla gestione in conto competenza e quella in conto residui.

Il rendiconto in esame si sviluppa su un ammontare di risorse iniziali (che pareggiano con le rispettive uscite) pari ad € 7.094.038,38, comprensive di € 3.444.360,86 quale quota di avanzo di amministrazione presunto. Le previsioni definitive si sono infatti assestate, a seguito di variazioni di storni e di maggiori entrate effettuate con determina n°156 del 11/06/2013 e con decreti del Presidente n°05 del 05/09/2013, n°07 del 28/10/2013 e n°11 del 22/11/2013 ad € 8.724.814,12 (comprensive di partite di giro ed avanzo di amministrazione).

Il Rendiconto finanziario gestionale presenta i seguenti risultati

ENTRATE	GESTIONE COMPETENZA			GESTIONE RESIDUI				
	Previsioni assestate	Accertate	Riscosse	Rimaste da riscuotere	Residui iniziali	Riscossi	Eliminati	Rimasti da riscuotere
Tit. I Entrate correnti	€ 3.293.677,52	€ 2.592.636,37	€ 2.591.901,06	€ 735,31	€ 770.911,13	€ 108.542,48	€ 342.368,66	€ 320.000,19
Tit. II Entrate in conto capitale	€ 1.517.802,15	€ 1.517.221,15	€ 146.445,41	€ 1.370.775,74	€ 48.954,92	€ 2.220,00	€ 590,00	€ 46.144,92
Tit. IV Partite di giro	€ 353.000,00	€ 204.365,09	€ 204.365,09	€ 0,00	€ 2.400,00	€ 0,00	€ 2.400,00	€ 0,00
Avanzo di amministrazione	€ 3.560.334,45							
<b>TOTALE</b>	<b>€ 8.724.814,12</b>	<b>€ 4.314.222,61</b>	<b>€ 2.942.711,56</b>	<b>€ 1.371.511,05</b>	<b>€ 822.266,25</b>	<b>€ 110.762,48</b>	<b>€ 345.358,66</b>	<b>€ 366.145,11</b>



*[Handwritten signature]*

USCITE	GESTIONE COMPETENZA				GESTIONE RESIDUI			
	Previsioni definitive	Impegnate	Pagati	Rimasti da pagare	Residui iniziali	Pagati	Eliminati	Rimasti da pagare
Tit. I Spese di parte corrente	€ 3.558.080,69	€ 2.757.915,43	€ 1.681.542,84	€ 1.076.372,59	€ 2.333.255,55	€ 999.414,54	€ 271.709,92	€ 1.062.131,09
Tit. II Spese in Conto Capitale	€ 4.813.733,43	€ 1.169.390,29	€ 119.494,82	€ 1.049.895,47	€ 2.308.006,22	€ 122.464,75	€ 472.638,50	€ 1.712.902,97
Tit. IV Partite di giro	€ 353.000,00	€ 204.365,09	€ 204.365,09	€ 0,00	€ 0,00	€ 0,00	€ 0,00	€ 0,00
<b>TOTALE</b>	<b>€ 8.724.814,12</b>	<b>€ 4.131.670,81</b>	<b>€ 2.005.402,75</b>	<b>€ 2.126.268,06</b>	<b>€ 4.641.261,77</b>	<b>€ 1.121.879,29</b>	<b>€ 744.348,42</b>	<b>€ 2.775.034,06</b>

#### ENTRATE

Per come si evince dal prospetto suddetto per quanto riguarda le entrate, rispetto ad una previsione definitiva di € 5.164.479,67 (al netto dell'avanzo di amministrazione e comprese le partite di giro di € 353.000,00) sono stati registrati accertamenti per complessivi € 4.314.222,61 (pari al 84%) di cui incassati € 2.942.711,56 (68% rispetto all'accertato) mentre sono rimasti da riscuotere € 1.371.511,05.


#### **Entrate correnti**

Le "Entrate derivanti da trasferimenti correnti" accertate ammontano a € 2.574.398,53 che si sono rilevate minori rispetto alla previsione definitiva di € 3.238.577,52 per via di minori trasferimenti effettuati.

Le "Altre entrate" risultano accertate per € 18.237,84 pari al 33% della previsione di € 55.100,00.

Il totale delle Entrate correnti accertate ammonta a complessivi € 2.592.636,37.

Le "Entrate in conto capitale" accertate ammontano ad € 1.517.221,15 pari al 99% delle previsioni definitive che ammontano ad € 1.517.802,15.





## USCITE

Per quanto riguarda invece le uscite, rispetto ad una previsione definitiva di € 8.724.814,12 (comprese le partite di giro di € 353.000,00) si sono registrati impegni per complessivi € 4.131.670,81 (pari al 47%) di cui pagati € 2.005.402,75 (pari al 49% dell'impegnato) ed € 2.126.268,06 rimasti da pagare al 31/12/2013

### Uscite Correnti

- *Uscite per gli organi dell'Ente:*

Il totale impegnato ammonta ad € 54.023,23 in lieve aumento rispetto all'impegnato del 2012 pari a € 46.787,77.

- *Oneri per il personale in attività di servizio*

Il totale impegnato è stato pari ad € 917.855,85, in aumento rispetto al totale impegnato nel 2012 pari a € 864.618,51

- *Uscite per l'acquisto di beni di consumo e di servizi*

Il totale impegnato è stato pari ad € 566.011,22 in diminuzione rispetto al totale impegnato nel 2011 pari a € 613.385,24 .

Su una previsione di spesa complessiva per le tre categorie (uscite per organi dell'ente - oneri per il personale - uscite per l'acquisto di beni di servizio), di € 1.844.039,45 sono state impegnate somme per € 1.537.890,30 pari al 83% delle previsioni.

- *Uscite per prestazioni istituzionali:*

Il totale impegnato risulta pari ad € 835.145,16

- *Oneri finanziari*

Il totale impegnato nel 2013 è stato pari ad € 6.522,09

- *Oneri tributari*


Il totale impegnato è stato pari ad € 70.712,83 la cui voce più significativa è rappresentata dall'IRAP.


- *Uscite non classificabili in altre voci*

Il totale impegnato è stato pari ad € 307.645,05 detto importo si riferisce agli accantonamenti per i successivi versamenti al bilancio dello Stato a seguito dell'art. 61 del D.L. 112/2008, dell'art.6 D.L. 78 /2010 ed alle spese per liti arbitraggi, indennizzi ed accessori.

Il Totale delle Uscite correnti impegnato è stato, complessivamente di € 2.757.915,43 pari cioè al 56% della previsione per liti € 2.558.080,69

**Uscite in Conto Capitale**





Nelle uscite per conto capitale si registra una previsione definitiva di € 4.813.733,43 e si riscontrano impegni complessivi per € 1.169.390,29 nei capitoli sotto indicati

- 11030 denominato "Manutenzione straordinaria e relativi impianti"  
€ 27.594,30 – **Manutenzione straordinaria su immobili di proprietà ed in utilizzo**
- 11040 denominato "Spese per progettazione e studi di fattibilità concorsi di progettazioni e concorsi di idee"  
€ 19.904,40 - **Progettazione Piazzale e studi Geoportale**
- 11050 denominato "Ricostruzioni ripristino e trasformazioni di immobili e relativi impianti CTA del CFS"  
€ 1.335,17 – **Manutenzione straordinaria sede CTA del CFS**
- 11220 denominato "Realizzazione centri visita e punti base"  
€ 21.721,77 – **Lavori di realizzazione interventi c/o Centri Visita del Parco**
- 11320 denominato "Iniziativa per la promozione economica e sociale"  
€ 999.878,00 – **Interventi di promozione economica e sociale nei comuni del Parco**
- 12010 denominato "Acquisto in leasing ed altre forme di mobili arredi macchine d'ufficio"  
€ 7.519,69 – **Acquisto n°6 pc portatili- n°1 scanner-n°1 video proiettore- n°1 televisore- n°1 stampante**
- 12040 denominato "Acquisto mobili e arredi macchine d'ufficio e automezzi per il Cta"  
€ 6.280,48 – **Acquisto n° 4 Personal Computer e n°4 monitor-n°3 stampante – n°3 Fax – n° 6 lettori microchips per animali**

Il Totale delle uscite impegnate sia correnti che in conto capitale (escluse le partite di giro) ammonta per il 2013 a complessivi € 3.927.305,72 pari cioè al 47 % della previsione definitiva assestata in € 8.371.814,12 (escluse le partite di giro).

#### GESTIONE RESIDUI

Per quanto attiene la gestione dei residui si riporta una tabella comparativa sull'andamento degli stessi nell'ultimo triennio



	31/12/2011 (A)	31/12/2012 (B)	31/12/2013 (C)	Differenza 2013/11 (C-A)	Differenza 2013/12 (C-B)
<b>Residui Attivi</b>					
Esercizi precedenti	803.827,98	748.064,87	366.145,11	- 437.682,87	- 381.919,76
Esercizi in corso	31.465,38	74.201,38	1.371.511,05	+ 1.340.045,67	+ 1.297.309,67
<b>TOTALI</b>	<b>835.293,36</b>	<b>822.266,25</b>	<b>1.737.656,16</b>	<b>+ 902.362,80</b>	<b>+ 915.389,91</b>
<b>Residui Passivi</b>					
Esercizi precedenti	3.869.281,37	3.376.169,38	2.775.034,06	- 1.094.247,31	- 601.135,32
Esercizi in corso	1.803.924,42	1.265.092,39	2.126.268,06	+ 322.343,64	+ 861.175,67
<b>TOTALI</b>	<b>5.673.205,79</b>	<b>4.641.261,77</b>	<b>4.901.302,12</b>	<b>- 771.903,67</b>	<b>- 260.040,35</b>

I *residui attivi* al 31/12/2013 ammontano complessivamente a € 1.737.656,16.

Il totale dei residui attivi del 2012 era di € 822.266,25 mentre i residui attivi a consuntivo 2011 ammontavano a ad € 835.293,36.

Si è pertanto registrato dal 2011 al 2013 un aumento di € 902.362,80 mentre dal 2012 al 2013 un aumento di € 915.389,91

I *residui passivi* al 31/12/2013 ammontano a complessivi € 4.901.302,12 mentre i residui passivi a consuntivo 2011 ammontavano ad € 5.673.205,79 ed a consuntivo 2012 ad € 4.641.261,77.

Si è pertanto registrato un decremento dal 2011 al 2013 di € 771.903,67 mentre dal 2012 al 2013 un decremento di € 260.040,35.

A completamento dell'analisi sui residui si fa presente che i residui attivi insussistenti al 31/12/2013 e quindi eliminati ammontano a € 345.358,66 mentre i residui passivi eliminati al 31/12/2013 ammontano a € 744.348,42.

Il totale dei pagamenti (residui e competenza) effettuati nel 2013, è stato pari a € 3.127.282,04 con un decremento di € 236.353,88 rispetto al 2012 quanto il totale dei pagamenti è stato di € 3.363.635,92.



*Handwritten signature*

RIDUZIONI DI SPESA D.L. 78/2010 e D.L. 112/2008

In materia di riduzione e contenimento della spesa di spesa si fa presente quanto segue e si allegano i mandati sotto indicati:

- con mandato n° 338 del 28/03/2013 di € 9.763,00 si è provveduto al versamento delle somme al bilancio dello stato ai sensi dell'art.61 comma 17 del D.L. 112/2008;
- con mandato n°1034 del 15/10/2013 di € 7.607,00 si è provveduto al versamento delle somme al bilancio dello stato ai sensi dell'art.67 comma 6 del D.L. 112/2008;
- con mandato n°1033 del 15/10/2013 di € 3.964,18 si è provveduto al versamento delle somme al bilancio dello stato ai sensi dell'art.6 comma 21 del D.L. 78/2010 relative alla riduzioni del 10% sulle indennità e gettoni di presenza agli organi di amministrazione;
- con mandato n°1032 del 15/10/2013 di € 88.496,60 si è provveduto al versamento della somma al bilancio dello stato ai sensi dell'art.6 comma 21 del D.L. 78/2010 relativa alle riduzioni di spesa su alcuni capitoli.



Situazione Amministrativa

(previsto dall'art. 45, comma 1)

Consistenza della cassa all'inizio dell'esercizio (01.01.2012)		€ 12.009.449,47
	in c/competenza	€ 2.942.711,56
Riscossioni	in c/residui	€ 110.762,48
		€ 3.053.747,04
	in c/competenza	€ 2.005.402,75
Pagamenti	in c/residui	€ 1.121.879,29
		€ 3.127.282,04
Consistenza della cassa alla fine dell'esercizio		€ 11.935.641,47
	degli esercizi precedenti	€ 366.145,11
Residui attivi	dell'esercizio	€ 1.371.511,05
		€ 1.737.656,16
	degli esercizi precedenti	€ 2.775.034,06
Residui passivi	dell'esercizio	€ 2.126.268,06
		€ 4.901.302,12



vedo



Avanzo	d'amministrazione alla fine dell'esercizio (31.12.2013)	€ 8.771.995,51
Disavanzo		

L'utilizzazione dell'avanzo di amministrazione per l'esercizio 2014 risulta così prevista:		
Parte vincolata		€ 468.790,95
al Trattamento di fine rapporto		
ai Fondi per rischi ed oneri		
al Fondo ripristino investimenti		
per i seguenti altri vincoli		€ 3.829.261,74
<b>Totale parte vincolata</b>		<b>€ 4.298.052,69</b>
Parte disponibile già applicata al bilancio 2014		
Spese parte corrente		
Spese in conto capitale		€ 1.271.707,26
<b>Totale parte disponibile già applicata al bilancio 2014</b>		<b>€ 1.271.707,26</b>
Parte di cui non si prevede l'utilizzazione nell'esercizio 2014		
<b>Totale Risultato di amministrazione</b>		<b>€ 3.202.235,56</b>



ved. g

## STATO PATRIMONIALE E CONTO ECONOMICO

### IL CONTO ECONOMICO

Passando all'analisi delle voci del 2013 si delinea il quadro che segue.

Il Conto Economico redatto ai sensi dell'art.46 del regolamento di contabilità, accompagnato da un quadro di riclassificazione, evidenzia un avanzo economico di € 170.957. Detto importo scaturisce dagli accertamenti e dagli impegni del conto del bilancio, dalle insussistenze e sopravvenienze derivanti dalla gestione dei residui e dagli elementi economici non rilevati nel rendiconto finanziario che modificano la consistenza patrimoniale.

Detto avanzo economico scaturisce dal risultato della gestione caratteristica ovvero risultato operativo negativo di € 239.516 (dato da € 232.994 + 6.522,00), al quale va aggiunto algebricamente il risultato delle partite straordinarie di € 481.186 e sottratto il totale delle imposte sostenute nell'esercizio di € 70.713,00.

**A) Il valore della produzione** di cui ai punti 1) e 5) di complessivi € 2.592.636 ed è dato da: € 2.473.599 di contributo ordinario del Ministero dell'Ambiente, € 100.800,00 contributi regionali, € 12.768 quali recuperi e rimborsi diversi, € 3.200,00 quali fitti attivi ed € 2.269 proventi e ricavi della vendita di prodotti e il suddetto totale coincide con gli accertamenti di parte corrente del rendiconto finanziario.

**B) I costi della produzione** ammontano ad € 2.825.630 di cui ai punti 7) 8) 9) 10) e14) del conto economico.

Nello specifico:

- Costi per servizi per € 1.404.961,00
- Costi per il godimento beni di terzi per € 41.474,00
- Costi per il personale per € 957.072 così suddivisi: € 745.573 per salari e stipendi, € 141.687,00 per oneri sociali, € 39.217,00 per quota 2013 TFR ed altri costi € 30.595,00;
- Ammortamenti per complessivi € 105.734 si riferiscono all'accantonamento annuale delle quote di ammortamento delle immobilizzazioni materiali e immateriali iscritte nel patrimonio dell'Ente;



**C) Proventi e oneri finanziari per - € 6.522,00**

- Corrispondono ad interessi ed altri oneri finanziari dell'esercizio 2013 per - € 6.522,00;

**E) I Proventi e oneri straordinari per € 455.775,00 così suddivisi:**

- *Punto 20* l'importo di € 2.419,00 è pari alla plusvalenza da alienazione di autovettura di proprietà dell'ente completamente ammortizzata ceduta nel 2013;

In seguito a ricezione nota del Ministero dell'Ambiente n. 0022027/PNM del 30.10.2014, si è proceduto a rettificare il punto 22 del CE/2013, per come corrispondente a quanto riportato nel rendiconto finanziario gestionale a pag.21.

- *Punto 22* l'importo di € 798.715,00 di cui € 744.348,42 si riferiscono al riaccertamento dei residui passivi e trovano riscontro nel rendiconto finanziario nelle variazioni dei residui ed € 54.367 relativi ad una rettifica operata sul fondo TFR in quanto riportava degli erronei accantonamenti relativi ad annualità pregresse; si precisa che il dato presente nella delibera n.80/2014 di riaccertamento al 31.12.2013 ha erroneamente riportato il dato di € 769.759,25 corrispondente ad € 744.348,42 a titolo di residui anni pregressi eliminati ed € 25.410,83 riferiti a storni di impegni di competenza 2013 effettuati nel corso dell'esercizio.
- *Punto 23* l'importo di € 345.359 si riferisce al riaccertamento dei residui attivi e trova riscontro nel rendiconto finanziario nelle variazioni dei residui.

**RISULTATO PRIMA DELLE IMPOSTE € 227.548 (A-B -C+E)**

Imposte e tasse dell'esercizio 2013 ammontanti a complessivi € 70.713,00 relative al costo annuale dell'irap ed altri tributi.

**SITUAZIONE DOPO IMPOSTE D'ESERCIZIO € 156.835,00 PARI ALL'AVANZO ECONOMICO DI GESTIONE DELL'ESERCIZIO 2013**






## SITUAZIONE PATRIMONIALE

La Situazione Patrimoniale evidenzia la consistenza degli elementi patrimoniali attivi e passivi, all'inizio e al termine dell'esercizio. Si specificano, di seguito le variazioni intervenute nelle varie poste.

### ATTIVITA'

Per quanto riguarda le voci relative alle immobilizzazioni immateriali e materiali sono state riportate al netto dei relativi fondi di ammortamento. Le stesse hanno subito nell'esercizio delle variazioni in aumento e in diminuzione per come riportato nel prospetto come di seguito dettagliato:

	2012	Incrementi	Decrementi Per Ammortamenti e/o storno conferimenti	Risultanze finali
<b>I. Immobilizzazioni immateriali</b>				
1) Costi d'impianto e di ampliamento				
2) Costi di ricerca, di sviluppo e di pubblicità (Strumenti di pianificazione)	11.840	30.443	10.807	31.476
3) Diritti di brevetto industriale e diritti di utilizzazione delle opere di ingegno				
4) Concessione, licenze, marchi e diritti simili				
5) Avviamento				
6) Immobilizzazioni in corso e acconti				
7) manutenzione straordinaria e migliorie su beni di terzi	1.006.836	73.351	16.592	1.063.595
8) Interventi su sentieri	95.885	6.934	208	102.611
9) Sistema di biomonitoraggio				
10) Altri costi pluriennali su beni di terzi				
<b>TOTALE</b>	<b>1.114.561</b>	<b>110.727</b>	<b>27.607</b>	<b>1.197.682</b>



II. Immobilizzazioni materiali	2011	Incrementi	Ammortamenti	Risultanze finali
1) Terreni e fabbricati	985.361	1.903	26.886	960.378
2) Impianti e macchinari	57.449	33.016	28.512	61.953
3) Attrezzature industriali e commerciali		1.089	1.089	0
4) Automezzi e motomezzi	38.323		16.640	21.683
5) Immobilizzazioni in corso e acconti	4.280.775		593.249	3.687.526
6) Diritti reali di godimento				
7) Altri beni	4.154	20.000	5.000	19.154
<b>TOTALE</b>	<b>5.366.062</b>	<b>56.008</b>	<b>671.376</b>	<b>4.750.694</b>

Per le immobilizzazioni immateriali e materiali i valori al 31/12/2013, per come riportati nella colonna finale dei due prospetti precedenti, sono stati ottenuti, aggiungendo alla consistenza iniziale le acquisizioni effettuate nell'esercizio (si veda il pagato di parte capitale) e sottraendo poi le relative quote di ammortamento annuali e per le opere finanziate interamente con i conferimenti, avendo l'ente scelto come metodo di contabilizzazione quello del costo netto, il valore delle relative immobilizzazioni iscritte nell'attivo è stato interamente decurtato dallo stesso a fronte di una pari riduzione del conferimento nel passivo.

**Nello specifico si precisa quanto segue:**

**IL TOTALE DELLE IMMOBILIZZAZIONI E' PARI AD € 5.948.376 RIPARTITE COME SEGUE:**

**Alla voce immobilizzazioni immateriali troviamo un totale pari ad € 1.197.682 di cui:**

- Voce n.2 di cui alla tabella *Strumenti di pianificazione*, l'incremento è pari alla spesa di € 30.443, di cui € 20.243 per progettazione piazzale ANAS ed € 10.200 per studi di fattibilità relativi alla tabellazione. A fronte dell'incremento di € 10.200 per opere ultimate nel 2013, è stato rilevato per lo stesso importo il decremento nella voce ammortamenti in quanto la spesa in questione è stata finanziata con conferimenti e dal momento che l'ente ha scelto di decrementare i conferimenti ricevuti col metodo del costo netto, a fronte della diminuzione del contributo dalla voce B)1 del passivo per € 10.200, ha ridotto il valore delle immobilizzazioni realizzate con lo stesso per uguale importo. Nella voce ammortamenti la differenza pari a € 607 è relativa all'ammortamento annuale sui lavori di progettazione sul piazzale Anas.
- Voce n. 7 di cui alla tabella, *Manutenzioni straordinarie e miglioriie su beni di terzi*, partendo dal valore all'01/01/2013 già al netto del fondo, l'incremento di € 73.351,00 è relativo a lavori per interventi di manutenzione straordinaria su beni di terzi effettuati nell'anno 2013 mentre la variazione in diminuzione di € 16.592,00 è relativa alle quote di ammortamento dell'anno;
- Voce n. 8 di cui alla tabella, *Interventi su sentieri*, partendo dal valore all'01/01/2013 già al netto dell'anno 2013 incrementato di € 6.934,00 per miglioriie su sentieri.



*[Handwritten signature]*

Alla voce immobilizzazioni materiali troviamo un totale pari ad € 4.906.774 di cui:

- Voce n. 1 di cui alla tabella, *Terreni e fabbricati*, partendo dal valore all'01/01/2013 di € 985.361 già al netto del fondo, l'incremento di € 1.903 è relativo a lavori di manutenzione straordinaria effettuati su beni propri capitalizzati rispetto al valore iniziale del bene stesso ed effettuati nell'anno 2013 mentre la variazione in diminuzione di € 26.886 è relativa alle quote di ammortamento dell'anno;
- Voce n. 2 di cui alla tabella, *Impianti e macchinari*, partendo dal valore al'01/01/2013 di € 57.449 già al netto del fondo, l'incremento di € 33.016 è relativo all'acquisto di attrezzatura, macchine per ufficio e arredi, effettuati nell'anno 2013 mentre la variazione in diminuzione di € 28.512 è relativa alle quote di ammortamento dell'anno;
- Voce n.3 di cui alla tabella, *Attrezzature industriali e comm.li*, l'incremento di € 1.089,00 è pari all'acquisto di attrezzatura per la segnaletica perimetrale del Parco, il suddetto valore è stato interamente decurtato dal momento che l'ente ha scelto di decrementare i conferimenti ricevuti col metodo del costo netto e a fronte della diminuzione del contributo dalla voce B)1 del passivo per € 1.089 ha ridotto il valore delle suddette immobilizzazioni in quanto realizzate interamente col suddetto contributo per uguale importo.
- Voce n. 4 di cui alla tabella, *Automezzi e motomezzi*, partendo dal valore delle all'01/01/2013 di € 38.323 già al netto del fondo, la variazione in diminuzione di € 16.640,00 è relativa alle quote di ammortamento dell'anno;
- Voce n. 5 di cui alla tabella, Immobilizzazioni in corso e acconti, trattasi di opere e immobilizzazioni il cui ciclo non è concluso. In merito si precisa che il decremento di € 437.169 indicato nella tabella è relativo per € 66.299,00 all'iscrizione delle opere finite nel 2013 tra le immobilizzazioni ammortizzabili e pertanto il relativo importo ha decrementato il valore iniziale delle opere ancora in corso, per € 10.068 al pagamento di un mezzo per il servizio antincendio non di proprietà dell'ente, per € 20.000 per l'acquisto di icone per allestimento museo di Staiti e per € 340.802 per rettifiche relative ad errati rapporti anni precedenti relativi non a pagamenti effettuati ma ad impegni presi, pertanto erroneamente contabilizzati nel suddetto conto:
  - Voce n. 7 di cui alla tabella, *Altri beni*, partendo dal valore delle all'01/01/2013 di € 4.154,00 già al netto del fondo, la variazione in aumento di € 20.000 è relativa all'acquisto icone per allestimento museo di Staiti e la variazione in diminuzione di € 5.000,00 è relativa alle quote di ammortamento dell'anno.


Alla voce immobilizzazioni finanziarie troviamo un totale pari ad € 69.362,00 non movimentata nell'esercizio 2013 e corrispondenti a partecipazioni in altri organismi.

**Residui attivi**

I residui attivi che misurano i crediti dell'Ente sono diminuiti rispetto al 2013 di € 345.359 e la voce più consistente continua ad essere riferita ai crediti verso lo stato ed altri soggetti pubblici.

**Disponibilità liquide**

La consistenza di cassa al 31/12/2013 ammonta a € 11.935.641.



## PASSIVITA'

Patrimonio netto: il patrimonio netto risulta aumentato di € 156.835 per effetto dell'avanzo economico dell'esercizio 2013 ed ammonta a complessivamente ad € 12.422.545.

Contributi a destinazione vincolata voce B1 sono finanziamenti a carattere straordinario che in applicazione della Circolare Mef n. 32 del 16/10/2002, vengono iscritte tra le passività quali Contributi a destinazione vincolata e che, nonostante trattasi di immobilizzazioni, non vengono ammortizzate.

Da un valore all'01/01/2013 di € 2.000.283,00 le stesse al 31.12.13 ammontano complessivamente ad € 2.149.128.

Nel corso del 2013 infatti risultano movimentate rispetto all'anno precedente per € 1.365.958 di cui € 21.357 sono stati stornati in quanto l'ente ha sia completato nel 2013 delle opere finanziate interamente con contributi che a suo tempo erano stati appostati nella suddetta voce, che finanziato interventi per il piano antincendio.

Avendo l'ente adottato quale metodo di contabilizzazione quello della "rappresentazione netta" o "costo netto", la consistenza iniziale dei conferimenti da € 2.000.283 è stata decrementata di € 21.357,00 e lo stesso importo è stato portato in decremento dal valore delle immobilizzazioni sia immateriali che materiali e delle immobilizzazioni in corso nella seguente maniera (studi di fattibilità per € 10.200,00, Attrezzature ind.li e comm.li per € 1.089,00 intervento piano antincendio per € 10.068,00, per un tot. di € 21.357,00) in quanto le stesse non vanno ammortizzate.

In merito all'importo dei conferimenti all'01/01/13 pari ad € 2.000.283,00 si precisa che lo stesso contiene importi per conferimenti utilizzati per la realizzazione di opere ultimate e iscritte nell'attivo patrimoniale negli esercizi passati che non sono mai stati decrementati dal suddetto conto.

Pertanto in seguito a ricezione nota del Ministero dell'Ambiente n. 0022027/PNM del 30.10.2014, si è proceduto a rettificare detto conto contabilizzando i conferimenti ricevuti nell'anno 2013 per € 1.514.802,15 e decrementando da questi € 1.344.601 pari a importi negli anni passati spesi per la realizzazione di opere e mai stornati. Il saldo al 31.12.2013 di € 2.149.128 è quindi pari ai conferimenti reali in corso di utilizzo per la realizzazione di opere che saranno stornati solo quando le stesse saranno ultimate.

Trattamento di fine rapporto di lavoro la consistenza di € 474.446,00 quale consistenza del fondo TFR all'01/01/2013 risulta variato in aumento per effetto dell'accantonamento dell'anno pari a € 39.217 (vedi conto economico voce 9c) per un totale fondo TFR di € 513.663,00, decrementato di € 139.523 per effetto del pagamento di quote a personale cessato nell'anno per € 85.156, e rettificato per € 54.367 per un erroneo riporto del fondo degli anni precedenti nei quali non si è provveduto a stornare le quote pagate che sono rimaste accantonate e per errate previsioni.

Pertanto la consistenza finale al 31.12.13 del fondo TFR è pari a € 374.140,00 e non coincide con le risultanze del rendiconto al 31.12.2013 per € 26.904.

La suddetta differenza è stata contabilmente regolarizzata nel bilancio previsionale 2014.

## **Residui Passivi**

I residui passivi misurano sostanzialmente i debiti dell'Ente essi al 31.12.13 ammontano ad € 4.901.302 di cui: € 1.539.126 debiti verso fornitori, € 291,00 crediti tributari, € 9.897,00 quali debiti verso istituti di previdenza e sicurezza sociale, € 941.016,00 quali debiti verso iscritti, soci e terzi ed € 2.411.553,00 quali debiti verso lo Stato ed enti pubblici (Enti che sono stazioni appaltanti in lavori su beni di interesse del Parco).

I residui passivi sono diminuiti di € 744.348,42.



A handwritten signature in black ink, appearing to be 'C. Cella'.

### NOTIZIE RELATIVE ALLA CASSA

La consistenza della cassa all'inizio dell'esercizio 01/01/2013, coincideva tra l'Ente ed il tesoriere (Monte dei Paschi di Siena filiale di Santo Stefano in Aspromonte) ed era di € 12.009.449.

La consistenza della cassa alla fine dell'esercizio 2013 di € 11.935.641 viene confermata esattamente dal Tesoriere dell'Ente con nota acquisita agli atti di questo Ente al prot.180 del 17/01/2014.

La situazione di cassa al 31/12/2013, trasmessa dalla Tesoreria Provinciale dello Stato (mod. 56/t del mese di dicembre 2013 prot.709 del 24/02/2014) ammonta a complessivi € 11.935.641 e pertanto concorda con quella di questo Ente e quella del Tesoriere.

Lo stato patrimoniale, così formato, pareggia nell'importo di € 19.847.115.



A handwritten signature in blue ink, consisting of stylized cursive letters.

Regolarità Amministrativo-Contabile: si esprime parere favorevole ai sensi dell'art. 37 del D.P.R. 97/2003.

La Responsabile del Servizio Amministrativo

dott.ssa Sonia Suraci  
*Sonia Suraci*

La Responsabile del Servizio Finanziario

dott.ssa Federica Cuzzola  
*Federica Cuzzola*



Il presente decreto è stata affisso e pubblicata all'Albo on line dell'Ente Parco in data odierna e vi rimarrà per gg. 15.

Lì 13-11-2014



L'Incaricato

Francesca De Lorenzo  
*Francesca De Lorenzo*

Il presente decreto viene trasmesso al Ministero dell'Ambiente e della Tutela del Territorio e del Mare tramite pec con nota di trasmissione prot. n. 4853 del 13-11-2014

Il presente decreto viene trasmesso al Ministero dell'Economia e delle Finanze tramite pec con nota di trasmissione prot. n. 4853 del 13-11-2014 -

Il presente decreto viene trasmesso alla Corte dei Conti tramite pec con nota di trasmissione prot. n. 4853 del 13-11-2014

Il presente decreto viene trasmesso al Collegio dei Revisori dei Conti tramite pec con nota di trasmissione prot. n. \_\_\_\_\_ del \_\_\_\_\_ -



## DECRETO DEL PRESIDENTE

n° 14 del 01.12.2014

**OGGETTO:** INTEGRAZIONE DECRETO DEL PRESIDENTE N.11 DEL 12.11.2014

L'anno Duemilaquattordici il giorno uno del mese di Dicembre nella sede dell'Ente Parco Nazionale dell'Aspromonte sita in Via Aurora, 1 – Gambarie di S. Stefano in Aspromonte;

Con l'assistenza della Direzione Generale dell'Ente;

### IL PRESIDENTE

**Vista** la legge 6 dicembre 1991, n. 394 "Legge quadro sulle aree protette" e ss.mm.ii.;

**Visto** il D.P.R. del 14/1/1994 di istituzione del Parco Nazionale dell'Aspromonte, pubblicato sulla Gazzetta Ufficiale n. 73 del 29/3/1994;

**Visto** il Decreto del Ministro dell'Ambiente e della Tutela del Territorio e del Mare n. DEC/MIN/198 del 21 giugno 2013, con il quale lo scrivente è stato nominato Presidente dell'Ente Parco Nazionale dell'Aspromonte;

**Visto** il bilancio di previsione per l'esercizio finanziario 2013, adottato con deliberazione del Commissario Straordinario n°2 del 08/01/2013 ed approvato dai dicasteri competenti;

**Vista** la delibera del Presidente n°08/2014 avente per oggetto "Art.40 comma 4 DPR 97/2003 – Variazione residui attivi e passivi";

**Visto** il rendiconto generale dell'esercizio finanziario 2013 approvato con decreto del Presidente n°06/2014;

**Recepiti** il parere favorevole del Collegio dei Revisori dei Conti espresso con verbale n°39 del 09/07/2014 ed il parere favorevole espresso dalla Comunità del Parco con deliberazione n°2 nella seduta del 30/06/2016 sul decreto del Presidente n°06/2014;

**Dato atto** che con nota del Ministero dell'Ambiente e della Tutela e del Territorio e del Mare prot.n°0022027/PNM del 30/10/2014 venivano richiesti chiarimenti e rettifiche di alcune voci dello Stato Patrimoniale e del Conto Economico quali allegati al Rendiconto Generale 2013;

**Considerato** che con il decreto n. 11 del 12/11/14 venivano approvati i nuovi prospetti dello stato patrimoniale e del conto economico e la correlata nota integrativa rettificata;

**Preso atto** che nel conto economico 2013 non era stato, per mero errore di riporto, evidenziata la rettifica finanziaria per errori esercizi precedenti ed il valore dei proventi ed oneri straordinari;

**Dato atto** che il Collegio dei Revisori dei Conti risulta scaduto in data 31/10/2014 anche per quanto concerne il periodo di prorogatio;

**Visti, altresì:**

- il Decreto del Presidente della Repubblica n°97 del 20 Febbraio 2003;
- il vigente Regolamento di Contabilità;
- il bilancio di previsione 2014 adottato con decreto del Presidente n°16/2013 ed approvato dai competenti organi di controllo;
- lo Statuto dell'Ente;
- il D.lgs 165/2001 "Norme generali sull'ordinamento del lavoro alle dipendenze delle amministrazioni pubbliche";

## DECRETA

1. **Di approvare** la sovrastante narrativa che è parte integrante del presente provvedimento
2. **Di approvare** l'integrazione delle modifiche al Conto Economico, alla nota integrativa nella sola parte concernente il conto economico e la situazione patrimoniale ed al quadro di riclassificazione dei risultati economici allegati al Rendiconto Generale 2013;
3. **Di allegare** al presente atto, i prospetti suindicati, con le modifiche ulteriormente integrate, per farne parte integrante e sostanziale;
4. **Di trasmettere** il presente provvedimento, per l'attività di vigilanza al Ministero dell'Ambiente e della Tutela del Territorio e del Mare, al Ministero dell'Economia e delle Finanze ed alla Corte dei Conti;
5. **Di dichiarare** il presente atto immediatamente esecutivo, al fine di consentire agli Organi di Vigilanza un corretto esame degli elaborati, così come ulteriormente integrati.


---

Letto, approvato e sottoscritto.

Il Direttore  
(Tommaso Tedesco)



Il Presidente  
(giuseppe bombino)





## 2 CONTO ECONOMICO 2013 (integrazione decreto n°11-2014)

Il Responsabile  
del Servizio Finanziario ed Economato  
(Dott.ssa Federica Cuzzola)

*Federica Cuzzola*



Il Direttore  
(arch. Tommaso Tedesco)

*ted*



**ENTE PARCO NAZIONALE DELL'ASPROMONTE**  
CONTO ECONOMICO 2013



ENTRATE	ANNO 2013		ANNO 2012	
	PARZIALI	TOTALI	PARZIALI	TOTALI
<b>A) VALORE DELLA PRODUZIONE</b>				
1) Proventi e corrispettivi per la produzione delle prestazioni e/o servizi*			3.013,00	
2) Variazione delle rimanenze dei prodotti in corso di lavorazione, semilavorati e finiti	2.269,00			
3) Variazione dei lavori in corso su ordinazione				
4) Incrementi di immobilizzazioni per lavori interni				
5) Altri ricavi e proventi, con separata indicazione dei contributi di competenza dell'esercizio	2.590.367,00		3.617.714,00	
<b>Totale valore della produzione (A)</b>		<b>2.592.636,00</b>		<b>3.620.727,00</b>
<b>B) COSTI DELLA PRODUZIONE</b>				
6) per materie prime, sussidiarie, consumo e merci**				
7) per servizi**	1.404.961,00		720.904,00	
8) per godimento beni di terzi**	41.474,00		35.845,00	
9) per il personale**				
a) salari e stipendi	745.573,00		707.294,00	
b) oneri sociali	141.687,00		131.404,00	
c) trattamento di fine rapporto	39.217,00		38.271,00	
d) trattamento di quiescenza e simili				
e) altri costi	30.595,00		25.921,00	
10) ammortamenti e svalutazioni				
a) ammortamento delle immobilizzazioni immateriali	27.607,00		21.763,00	
b) ammortamento delle immobilizzazioni materiali	78.127,00		92.151,00	
c) altre svalutazioni delle immobilizzazioni				
d) svalutazione dei crediti compresi nell'attivo circolante e delle disponibilità liquide				
11) variazioni delle rimanenze di materie prime, sussidiarie, di consumo e merci				
12) accantonamenti per rischi				
13) accantonamento di fondi per oneri				
14) oneri diversi di gestione	316.389,00		1.025.105,00	
<b>Totale Costi (B)</b>		<b>2.825.630,00</b>		<b>2.798.658,00</b>
<b>DIFFERENZA TRA VALORE E COSTI DELLA PRODUZIONE (A-B)</b>		<b>-232.994,00</b>		<b>822.069,00</b>
<b>C) PROVENTI E ONERI FINANZIARI</b>				
15) proventi da partecipazioni				
16) altri proventi finanziari				
a) di crediti iscritti nelle immobilizzazioni				
b) di titoli iscritti nelle immobilizzazioni che non costituiscono partecipazioni				
c) di titoli iscritti nell'attivo circolante che non costituiscono partecipazioni				
d) proventi diversi dai precedenti				
17) interessi e altri oneri finanziari				
17-bis) utili e perdite su cambi		6.522,00		6.525,00

**ENTE PARCO NAZIONALE DELL'ASPROMONTE**  
**CONTO ECONOMICO 2013**

ENTRATE	ANNO 2013		ANNO 2012	
	PARZIALI	TOTALI	PARZIALI	TOTALI
Totale proventi ed oneri finanziari (15+16-17)		-6.522,00		-6.525,00
<b>D) RETTIFICHE DI VALORE DI ATTIVITA' FINANZIARIE</b>				
18) rivalutazioni:				
a) di partecipazioni				
b) di immobilizzazioni finanziarie				
c) di titoli iscritti nell'attivo circolante				
18-bis) rettifiche finanziarie per errori esercizi precedenti	-992.510,00			
19) svalutazioni:				
a) di partecipazioni				
b) di immobilizzazioni finanziarie				
c) di titoli iscritti nell'attivo circolante				
<b>Totale rettifiche di valore</b>		<b>-992.510,00</b>		
<b>E) PROVENTI E ONERI STRAORDINARI</b>				
20) Proventi, con separata indicazione delle plusvalenze da alienazioni i cui ricavi non sono iscrivibili al n. 5)	1.347.020,00		2.810,0000	
21) Oneri straordinari, con separata indicazione delle minusvalenze da alienazioni i cui effetti contabili non sono iscrivibili al n. 14	340.802,00			
22) Sopravvenienze attive ed insussistenze del passivo derivanti dalla gestione dei residui	798.715,00		918.070,00	
23) Sopravvenienze passive ed insussistenze dell'attivo derivanti dalla gestione dei residui	345.359,00		26.895,00	
<b>Totale delle partite straordinarie</b>		<b>1.459.574,00</b>		<b>893.985,00</b>
Risultato prima delle imposte (A-B+C+D+E)		227.548,00		1.709.529,00
Imposte dell'esercizio	70.713,00		77.747,00	
<b>Avanzo/Disavanzo/Pareggio economico</b>		<b>156.835,00</b>		<b>1.631.782,00</b>

\* entrate correnti depurate dei proventi finanziari: lett. c) e dei proventi straordinari (di natura finanziaria): lett. d)

\*\* uscite correnti depurate degli oneri finanziari: lett. c) e degli oneri straordinari (di natura finanziaria): lett. d)



*vedr*

*[Handwritten signature]*

**QUADRO DI RICLASSIFICAZIONE DEI RISULTATI ECONOMICI**

	ANNO N	ANNO N-1	+ 0 -
	2013	2012	
<b>A. RICAVI</b>	<b>2.592.636,00</b>	<b>3.620.727,00</b>	<b>-1.028.091,00</b>
Variazione delle rimanenze di prodotti in corso di lavorazione, semilavorati e finiti lavorazioni in corso su ordinazione	0,00	0,00	0,00
<b>B. VALORE DELLA PRODUZIONE "TIPICA"</b>	<b>2.592.636,00</b>	<b>3.620.727,00</b>	
Consumi di materie prime e servizi esterni	1.446.435,00	756.749,00	689.686,00
<b>C. VALORE AGGIUNTO</b>	<b>4.039.071,00</b>	<b>4.377.476,00</b>	
Costo del lavoro	957.072,00	902.890,00	54.182,00
<b>D. MARGINE OPERATIVO LORDO</b>	<b>189.129,00</b>	<b>1.961.088,00</b>	
Ammortamenti	105.734,00	113.914,00	-8.180,00
Stanziamenti a fondi rischi ed oneri	0,00	0,00	0,00
Saldo proventi ed oneri diversi	316.389,00	1.025.105,00	-708.716,00
<b>E. RISULTATO OPERATIVO</b>	<b>-232.994,00</b>	<b>822.069,00</b>	
Proventi ed oneri finanziari	-6.522,00	-6.525,00	3,00
Rettifiche di valore di attività finanziarie	-992.510,00	0,00	-992.510,00
<b>F. RISULTATO PRIMA DEI COMPONENTI STRAORDINARI E DELLE IMPOSTE</b>	<b>-1.232.026,00</b>	<b>815.544,00</b>	
Proventi ed oneri straordinari	1.459.574,00	893.985,00	565.589,00
<b>G. RISULTATO PRIMA DELLE IMPOSTE</b>	<b>227.548,00</b>	<b>1.709.529,00</b>	
Imposte di esercizio	70.713,00	75.604,00	-4.891,00
<b>H. AVANZO/PAREGGIO/DISAVANZO ECONOMICO DEL PERIODO</b>	<b>156.835,00</b>	<b>1.633.925,00</b>	

*vedh*



*[Handwritten signature]*

## 4 INTEGRAZIONE NOTA INTEGRATIVA

(integrazione decreto n°11-2014)

Il Responsabile  
del Servizio Finanziario ed Economato  
(Dott.ssa Cuzzola Federica)

*Federica Cuzzola*



Il Direttore  
(arch. Tommaso Tedesco)

*Tommaso Tedesco*

*[Handwritten signature]*

ENTE PARCO NAZIONALE DELL'ASPROMONTE  
Via Aurora – 89050 Gambarie di S. Stefano in Aspromonte

## INTEGRAZIONE NOTA INTEGRATIVA

### IL CONTO ECONOMICO

Passando all'analisi delle voci del 2013 si delinea il quadro che segue

Il Conto Economico redatto ai sensi dell'art.46 del regolamento di contabilità, accompagnato da un quadro di riclassificazione, evidenzia un avanzo economico di € 156.835. Detto importo scaturisce dagli accertamenti e dagli impegni del conto del bilancio, dalle insussistenze e sopravvenienze derivanti dalla gestione dei residui e dagli elementi economici non rilevati nel rendiconto finanziario che modificano la consistenza patrimoniale.

Detto avanzo economico scaturisce dal risultato della gestione caratteristica ovvero risultato operativo negativo di € 239.516 (dato da € 232.994,00 + 6.522,00), al quale va aggiunta la rettifica di valore di attività finanziarie di € - 992.51,00 relativa ad errori esercizi precedenti ed aggiunto algebricamente il risultato delle partite straordinarie di € 1.459.574,00 e sottratto il totale delle imposte sostenute nell'esercizio di € 70.713,00.

- A) **Il valore della produzione** di cui ai punti 1) e 5) di complessivi € 2.592.636 ed è dato da: € 2.473.599 di contributo ordinario del Ministero dell'Ambiente, € 100.800,00 contributi regionali, € 12.768 quali recuperi e rimborsi diversi, € 3.200,00 quali fitti attivi ed € 2.269 proventi e ricavi della vendita di prodotti e il suddetto totale coincide con gli accertamenti di parte corrente del rendiconto finanziario.
- B) **I costi della produzione** ammontano ad € 2.814.341 di cui ai punti 7) 8) 9) 10) e14) del conto economico.

Nello specifico:

Costi per servizi per € 1.404.961,00

Costi per il godimento beni di terzi per € 41.474,00

Costi per il personale per € 957.072 così suddivisi: € 745.573 per salari e stipendi, € 141.687,00 per oneri sociali, € 39.217,00 per quota 2013 TFR ed altri costi € 30.595,00;

Ammortamenti per complessivi € 105.734,00 si riferiscono all'accantonamento annuale delle quote di ammortamento delle immobilizzazioni materiali e immateriali iscritte nel patrimonio dell'Ente;



**C) Proventi e oneri finanziari per - € 6.522,00**

Corrispondono ad interessi ed altri oneri finanziari dell'esercizio 2013 per - € 6.522,00;

**A) Rettifiche di valore di attività finanziarie**

Corrispondono a rettifiche finanziarie per errori esercizi precedenti per € - 1.003.799,00 ottenuti dalla differenza tra l'iscrizione di proventi straordinari per € 1.344.601,00 di cui al punto 20 lett. E), ed € 340.802,00 punto 21 lett. E), quali oneri straordinari ottenuti diminuendo dello stesso importo le immobilizzazioni in corso e acconti per rettifiche di riporto anni precedenti.

**E) I Proventi e oneri straordinari per € 1.459.574,00 così suddivisi:**

*Punto 20 l'importo di € 1.347.020,00 è pari a € 2.419,00 pari alla plusvalenza da alienazione di autovettura di proprietà dell'ente completamente ammortizzata ceduta nel 2013, ed € 1.344.601,00 pari al provento straordinario realizzato diminuendo di uguale importo i conferimenti del passivo dello stato patrimoniale per rettifica errori di riporto esercizi pregressi;*

*Punto 21 l'importo di € 340.802,00 sono oneri straordinari ottenuti diminuendo dello stesso importo le immobilizzazioni in corso e acconti per rettifiche di riporto anni precedenti.*

**In seguito a ricezione nota del Ministero dell'Ambiente n. 0022027/PNM del 30.10.2014, si è proceduto a rettificare il punto 22 del CE/2013, per come corrispondente a quanto riportato nel rendiconto finanziario gestionale a pag.21.**


*Punto 22 l'importo di € 798.715,00 di cui € 744.348,42 si riferiscono al riaccertamento dei residui passivi e trovano riscontro nel rendiconto finanziario nelle variazioni dei residui ed € 54.367 relativi ad una rettifica operata sul fondo TFR in quanto riportava degli erronei accantonamenti relativi ad annualità pregresse; si precisa che il dato presente nella delibera n.80/2014 di riaccertamento al 31.12.2013 ha erroneamente riportato il data di € 769.759,25 corrispondente ad € 744.348,42 a titolo di residui anni pregressi eliminati ed € 25.410,83 riferiti a storni di impegni di competenza 2013 effettuati nel corso dell'esercizio.*

*Punto 23 l'importo di € 345.359 si riferisce al riaccertamento dei residui attivi e trova riscontro nel rendiconto finanziario nelle variazioni dei residui.*

**RISULTATO PRIMA DELLE IMPOSTE € 227.548 (A-B -C+E)**

**Imposte e tasse dell'esercizio 2013 ammontanti a complessivi € 70.713,00 relative al costo annuale dell'irap ed altri tributi.**

**SITUAZIONE DOPO IMPOSTE D'ESERCIZIO € 156.835,00 PARI ALL'AVANZO ECONOMICO DI GESTIONE DELL'ESERCIZIO 2013**



*Handwritten signature*

### SITUAZIONE PATRIMONIALE

La Situazione Patrimoniale evidenzia la consistenza degli elementi patrimoniali attivi e passivi, all'inizio e al termine dell'esercizio. Si specificano, di seguito le variazioni intervenute nelle varie poste.

#### ATTIVITA'

Per quanto riguarda le voci relative alle immobilizzazioni immateriali e materiali sono state riportate al netto dei relativi fondi di ammortamento. Le stesse hanno subito nell'esercizio delle variazioni in aumento e in diminuzione per come riportato nel prospetto come di seguito dettagliato:

	2012	Incrementi	Decrementi Per Ammortamenti e/o storno conferimenti	Risultanze finali
<b>I. Immobilizzazioni immateriali</b>				
1) Costi d'impianto e di ampliamento				
2) Costi di ricerca, di sviluppo e di pubblicità (Strumenti di pianificazione)	11.840	30.443	10.807	31.476
3) Diritti di brevetto industriale e diritti di utilizzazione delle opere di ingegno				
4) Concessione, licenze, marchi e diritti simili				
5) Avviamento				
6) Immobilizzazioni in corso e acconti				
7) manutenzione straordinaria e migliorie su beni di terzi	1.006.836	73.351	16.592	1.063.595
8) Interventi su sentieri	95.885	6.934	208	102.611
9) Sistema di biomonitoraggio				
10) Altri costi pluriennali su beni di terzi				
<b>TOTALE</b>	<b>1.114.561</b>	<b>110.727</b>	<b>27.607</b>	<b>1.197.682</b>



*geda*  
*[Signature]*



II. Immobilizzazioni materiali		2012	Incrementi	Decrementi Per Ammortamenti e/o storno conferimenti	Risultanze finali
1) Terreni e fabbricati	985.361	1.903	26.886	960.378	
2) Impianti e macchinari	57.449	33.016	28.512	61.953	
3) Attrezzature industriali e commerciali		1.089	1.089	0	
4) Automezzi e motomezzi	38.323		16.640	21.683	
5) Immobilizzazioni in corso e acconti	4.280.775		437.169	3.843.606	
6) Diritti reali di godimento					
7) Altri beni	4.154	20.000	5.000	19.154	
<b>TOTALE</b>	<b>5.366.062</b>	<b>56.008</b>	<b>515.296</b>	<b>4.906.774</b>	

Per le immobilizzazioni immateriali e materiali i valori al 31/12/2013, per come riportati nella colonna finale dei due prospetti precedenti, sono stati ottenuti, aggiungendo alla consistenza iniziale le acquisizioni effettuate nell'esercizio (si veda il pagato di parte capitale) e sottraendo poi le relative quote di ammortamento annuali e per le opere finanziate interamente con i conferimenti, avendo l'ente scelto come metodo di contabilizzazione quello del costo netto, il valore delle relative immobilizzazioni iscritte nell'attivo è stato interamente decurtato dallo stesso a fronte di una pari riduzione del conferimento nel passivo.

**Nello specifico si precisa quanto segue:**

**IL TOTALE DELLE IMMOBILIZZAZIONI E' PARI AD € 6.104.456 RIPARTITE COME SEGUE:**

**Alla voce immobilizzazioni immateriali troviamo un totale pari ad € 1.197.682 di cui:**

Φ) Voce n.2 di cui alla tabella *Strumenti di pianificazione*, l'incremento è pari alla spesa di € 30.443, di cui € 20.243 per progettazione piazzale ANAS ed € 10.200 per studi di fattibilità relativi alla tabellazione. A fronte dell'incremento di € 10.200 per opere ultimate nel 2013, è stato rilevato per lo stesso importo il decremento nella voce ammortamenti in quanto la spesa in questione è stata finanziata con conferimenti e dal momento che l'ente ha scelto di decrementare i conferimenti ricevuti col metodo del costo netto, a fronte della diminuzione del contributo dalla voce B)1 del passivo per € 10.200, ha ridotto il valore delle immobilizzazioni realizzate con lo stesso per uguale importo.

Nella voce ammortamenti la differenza pari a € 607 è relativa all'ammortamento annuale sui lavori di progettazione sul piazzale Anas.

Γ) Voce n. 7 di cui alla tabella, *Manutenzioni straordinarie e migliorie su beni di terzi*, partendo dal valore all'01/01/2013 già al netto del fondo, l'incremento di € 73.351,00 è relativo a lavori per interventi di manutenzione straordinaria su beni di terzi effettuati nell'anno 2013 mentre la variazione in diminuzione di € 16.592,00 è relativa alle quote di ammortamento dell'anno;



*Ted*

H) Voce n. 8 di cui alla tabella, *Interventi su sentieri*, partendo dal valore all'01/01/2013 già al netto del fondo di € 95.885,00 è stato incrementato di € 6.934,00 per migliorie su sentieri.

Alla voce **immobilizzazioni materiali** troviamo un totale pari ad € 4.906.774 di cui:

X) Voce n. 1 di cui alla tabella, *Terreni e fabbricati*, partendo dal valore all'01/01/2013 di € 985.361 già al netto del fondo, l'incremento di € 1.903 è relativo a lavori di manutenzione straordinaria effettuati su beni propri capitalizzati rispetto al valore iniziale del bene stesso ed effettuati nell'anno 2013 mentre la variazione in diminuzione di € 26.886 è relativa alle quote di ammortamento dell'anno;

Δ) Voce n. 2 di cui alla tabella, *Impianti e macchinari*, partendo dal valore all'01/01/2013 di € 57.449 già al netto del fondo, l'incremento di € 33.016 è relativo all'acquisto di attrezzatura, macchine per ufficio e arredi, effettuati nell'anno 2013 mentre la variazione in diminuzione di € 28.512 è relativa alle quote di ammortamento dell'anno;

I) Voce n.3 di cui alla tabella, *Attrezzature industriali e comm.li*, l'incremento di € 1.089,00 è pari all'acquisto di attrezzatura per la segnaletica perimetrale del Parco, il suddetto valore è stato interamente decurtato dal momento che l'ente ha scelto di decrementare i conferimenti ricevuti col metodo del costo netto e a fronte della diminuzione del contributo dalla voce B)1 del passivo per € 1.089 ha ridotto il valore delle suddette immobilizzazioni in quanto realizzate interamente col suddetto contributo per uguale importo.

E) Voce n. 4 di cui alla tabella, *Automezzi e motomezzi*, partendo dal valore delle all'01/01/2013 di € 38.323 già al netto del fondo, la variazione in diminuzione di € 16.640,00 è relativa alle quote di ammortamento dell'anno;

Φ) Voce n. 5 di cui alla tabella, *Immobilizzazioni in corso e accorti*, trattasi di opere e immobilizzazioni il cui ciclo non è concluso. In merito si precisa che il decremento di € 437.169 indicato nella tabella è relativo per € 66.299,00 all'iscrizione delle opere finite nel 2013 tra le immobilizzazioni ammortizzabili e pertanto il relativo importo ha decrementato il valore iniziale delle opere ancora in corso, per € 10.068 al pagamento di un mezzo per il servizio antincendio non di proprietà dell'ente, per € 20.000 per l'acquisto di icone per allestimento museo di Staiti e per € 340.802 per rettifiche relative ad errati riporti anni precedenti relativi non a pagamenti effettuati ma ad impegni presi, pertanto erroneamente contabilizzati nel suddetto conto;

Γ) Voce n. 7 di cui alla tabella, *Altri beni*, partendo dal valore delle all'01/01/2013 di € 4.154,00 già al netto del fondo, la variazione in aumento di € 20.000 è relativa all'acquisto icone per allestimento museo di Staiti e la variazione in diminuzione di € 5.000,00 è relativa alle quote di ammortamento dell'anno.

Alla voce **immobilizzazioni finanziarie** troviamo un totale pari ad € 69.362,00 non movimentata nell'esercizio 2013 e corrispondenti a partecipazioni in altri organismi.

#### Residui attivi

I residui attivi che misurano i crediti dell'Ente sono diminuiti rispetto al 2013 di € 345.359 e la voce più consistente continua ad essere riferita ai crediti verso lo stato ed altri soggetti pubblici .

#### Disponibilità liquide

La consistenza di cassa al 31/12/2013 ammonta a € 11.935.641.



*Red*  
*g*

## PASSIVITA'

Patrimonio netto: il patrimonio netto risulta aumentato di € 156.835 per effetto dell'avanzo economico dell'esercizio 2013 ed ammonta a complessivamente ad € 12.422.545.

Contributi a destinazione vincolata voce B1 sono finanziamenti a carattere straordinario che in applicazione della Circolare Mef n. 32 del 16/10/2002, vengono iscritte tra le passività quali Contributi a destinazione vincolata e che, nonostante trattasi di immobilizzazioni, non vengono ammortizzate.

Da un valore all'01.01.2013 di € 2.000.283,00 le stesse al 31.12.13 ammontano complessivamente ad € 2.149.128.

Nel corso del 2013 infatti risultano movimentate rispetto all'anno precedente per € 1.365.958 di cui € 21.357 sono stati stornati in quanto l'ente ha sia completato nel 2013 delle opere finanziate interamente con contributi che a suo tempo erano stati appostati nella suddetta voce, che finanziato interventi per il piano antincendio.

Avendo l'ente adottato quale metodo di contabilizzazione quello della "rappresentazione netta" o "costo netto", la consistenza iniziale dei conferimenti da € 2.000.283 è stata decrementata di € 21.357,00 e lo stesso importo è stato portato in decremento dal valore delle immobilizzazioni sia immateriali che materiali e delle immobilizzazioni in corso nella seguente maniera (studi di fattibilità per € 10.200,00, Attrezzature ind.li e comm.li per € 1.089,00 intervento piano antincendio per € 10.068,00, per un tot. di € 21.357,00) in quanto le stesse non vanno ammortizzate.

In merito all'importo dei conferimenti all'01/01/13 pari ad € 2.000.283,00 si precisa che lo stesso contiene importi per conferimenti utilizzati per la realizzazione di opere ultimate e iscritte nell'attivo patrimoniale negli esercizi passati che non sono mai stati decrementati dal suddetto conto.

Pertanto in seguito a ricezione nota del Ministero dell'Ambiente n. 0022027/PNM del 30.10.2014, si è proceduto a rettificare detto conto contabilizzando i conferimenti ricevuti nell'anno 2013 per € 1.514.802,15 e decrementando da questi € 1.344.601 pari a importi negli anni passati spesi per la realizzazione di opere e mai stornati. Il saldo al 31.12.2013 di € 2.149.128 è quindi pari ai conferimenti reali in corso di utilizzo per la realizzazione di opere che saranno stornati solo quando le stesse saranno ultimate.

Trattamento di fine rapporto di lavoro la consistenza di € 474.446,00 quale consistenza del fondo TFR all'01/01/2013 risulta variato in aumento per effetto dell'accantonamento dell'anno pari a € 39.217 (vedi conto economico voce 9c) per un totale fondo TFR di € 513.663,00, decrementato di € 139.523 per effetto del pagamento di quote a personale cessato nell'anno per € 85.156, e rettificato per € 54.367 per un erroneo riporto del fondo degli anni precedenti nei quali non si è provveduto a stornare le quote pagate che sono rimaste accantonate e per errate previsioni.

Pertanto la consistenza finale al 31.12.13 del fondo TFR è pari a € 374.140,00 e non coincide con le risultanze del rendiconto al 31.12.2013 per € 26.904.

La suddetta differenza è stata contabilmente regolarizzata nel bilancio previsionale 2014.

**Residui Passivi**



I residui passivi misurano sostanzialmente i debiti dell'Ente essi al 31.12.13 ammontano ad € 4.901.302 di cui: € 1.539.126 debiti verso fornitori, € -291,00 crediti tributari, € 9.897,00 quali debiti verso istituti di previdenza e sicurezza sociale, € 941.016,00 quali debiti verso iscritti, soci e terzi ed € 2.411.553,00 quali debiti verso lo Stato ed enti pubblici (Enti che sono stazioni appaltanti in lavori su beni di interesse del Parco).

I residui passivi sono diminuiti di € 744.348,42.



ved

*[Handwritten signature]*

**Regolarità Amministrativo-Contabile:** si esprime parere favorevole ai sensi dell'art. 37 del D.P.R. 97/2003.

La Responsabile del Servizio Amministrativo

dott.ssa Sonia Sivaci



La Responsabile del Servizio Finanziario

dott.ssa Federica Cuzzola




Il presente decreto è stata affisso e pubblicata all'Albo on line dell'Ente Parco in data odierna e vi rimarrà per gg. 15.

Li 01-12-2014



L'Incaricato

Francesca De Lorenzo



Il presente decreto viene trasmesso al Ministero dell'Ambiente e della Tutela del Territorio e del Mare tramite pec con nota di trasmissione prot. n. 5087 del 02-12-2014

Il presente decreto viene trasmesso al Ministero dell'Economia e delle Finanze tramite pec con nota di trasmissione prot. n. 5087 del 02-12-2014.

Il presente decreto viene trasmesso alla Corte dei Conti tramite pec con nota di trasmissione prot. n. 5087 del 02-12-2014.

Il presente decreto viene trasmesso al Collegio dei Revisori dei Conti tramite pec con nota di trasmissione prot. n. \_\_\_\_\_ del \_\_\_\_\_.

## DECRETO DEL PRESIDENTE

n° 17 del 04/12/2014

**OGGETTO:** CORREZIONE ERRORE MATERIALE DI CUI AL DECRETO DEL PRESIDENTE N°14 DEL 01/12/2014

L'anno **Duemilaquattordici** il giorno **quattro** del mese di **Dicembre** nella sede dell'Ente Parco Nazionale dell'Aspromonte sita in Via Aurora, 1 – Gambarie di S. Stefano in Aspromonte;

Con l'assistenza della Direzione Generale dell'Ente;

### IL PRESIDENTE

**Vista** la legge 6 dicembre 1991, n. 394 "Legge quadro sulle aree protette" e ss.mm.ii.;

**Visto** il D.P.R. del 14/1/1994 di istituzione del Parco Nazionale dell'Aspromonte, pubblicato sulla Gazzetta Ufficiale n. 73 del 29/3/1994;

**Visto** il Decreto del Ministro dell'Ambiente e della Tutela del Territorio e del Mare n. DEC/MIN/198 del 21 giugno 2013, con il quale lo scrivente è stato nominato Presidente dell'Ente Parco Nazionale dell'Aspromonte;

**Visto** il bilancio di previsione per l'esercizio finanziario 2013, adottato con deliberazione del Commissario Straordinario n°2 del 08/01/2013 ed approvato dai dicasteri competenti;

**Vista** la delibera del Presidente n°08/2014 avente per oggetto "Art.40 comma 4 DPR 97/2003 – Variazione residui attivi e passivi";

**Visto** il rendiconto generale dell'esercizio finanziario 2013 approvato con decreto del Presidente n°06/2014;

**Recepiti** il parere favorevole del Collegio dei Revisori dei Conti espresso con verbale n°39 del 09/07/2014 ed il parere favorevole espresso dalla Comunità del Parco con deliberazione n°2 nella seduta del 30/06/2016 sul decreto del Presidente n°06/2014;

**Dato atto** che con nota del Ministero dell'Ambiente e della Tutela e del Territorio e del Mare prot.n°0022027/PNM del 30/10/2014 venivano richiesti chiarimenti e rettifiche di alcune voci dello Stato Patrimoniale e del Conto Economico quali allegati al Rendiconto Generale 2013;

**Considerato** che con i decreti n. 11 del 12/11/14 e n°14 del 01/12/2014 venivano approvati i nuovi prospetti dello stato patrimoniale e del conto economico e la correlata nota integrativa rettificata;

**Preso atto** che nel conto economico 2013 approvato con decreto n°14 del 01/12/2014 per mero errore materiale sono stati riportate le quote di ammortamento precedenti alla correzione effettuata con decreto n°11/2014 ed un'imprecisa rettifica finanziaria per errori esercizi precedenti;

**Dato atto** che il Collegio dei Revisori dei Conti risulta scaduto in data 31/10/2014 anche per quanto concerne il periodo di prorogatio;

**Visti, altresì:**

- il Decreto del Presidente della Repubblica n°97 del 20 Febbraio 2003;
- il vigente Regolamento di Contabilità;
- il bilancio di previsione 2014 adottato con decreto del Presidente n°16/2013 ed approvato dai competenti organi di controllo;
- lo Statuto dell'Ente;

- il D.lgs 165/2001 "Norme generali sull'ordinamento del lavoro alle dipendenze delle amministrazioni pubbliche";

## DECRETA


1. **Di approvare** la sovrastante narrativa che è parte integrante del presente provvedimento
2. **Di approvare** la correzione al Conto Economico, alla nota integrativa nella sola parte concernente il conto economico e la situazione patrimoniale ed al quadro di riclassificazione dei risultati economici allegati al Rendiconto Generale 2013 approvato con decreto n°14/2014;
3. **Di allegare** al presente atto, i prospetti suindicati, con le modifiche ulteriormente integrate, per farne parte integrante e sostanziale;
4. **Di trasmettere** il presente provvedimento, per l'attività di vigilanza al Ministero dell'Ambiente e della Tutela del Territorio e del Mare, al Ministero dell'Economia e delle Finanze ed alla Corte dei Conti;
5. **Di dichiarare** il presente atto immediatamente esecutivo, al fine di consentire agli Organi di Vigilanza un corretto esame degli elaborati, così come ulteriormente integrati.

Letto, approvato e sottoscritto.

**Il Direttore**  
(Tommaso Tedesco)



**Il Presidente**  
(giuseppe bombino)



## 2 CONTO ECONOMICO 2013

(ulteriore integrazione decreti n°11-2014 e n°14-2014)

Il Responsabile  
del Servizio Finanziario ed Economato  
(Dott.ssa Federica Cuzzola)



Il Direttore  
(arch. Tommaso Tedesco)





**ENTE PARCO NAZIONALE DELL'ASPRMONTE**  
CONTO ECONOMICO 2013



	ANNO 2013		ANNO 2012	
	PARZIALI	TOTALI	PARZIALI	TOTALI
<b>A) VALORE DELLA PRODUZIONE</b>				
1) Proventi e corrispettivi per la produzione delle prestazioni e/o servizi*	2.269,00		3.013,00	
2) Variazione delle rimanenze dei prodotti in corso di lavorazione, semilavorati e finiti				
3) Variazione dei lavori in corso su ordinazione				
4) Incrementi di immobilizzazioni per lavori interni				
5) Altri ricavi e proventi, con separata indicazione dei contributi di competenza dell'esercizio	2.590.367,00		3.617.714,00	
<b>Totale valore della produzione (A)</b>		<b>2.592.636,00</b>		<b>3.620.727,00</b>
<b>B) COSTI DELLA PRODUZIONE</b>				
6) per materie prime, sussidiarie, consumo e merci**				
7) per servizi**	1.404.961,00		720.904,00	
8) per godimento beni di terzi**	41.474,00		35.845,00	
9) per il personale**				
a) salari e stipendi	745.573,00		707.294,00	
b) oneri sociali	141.687,00		131.404,00	
c) trattamento di fine rapporto	39.217,00		38.271,00	
d) trattamento di quiescenza e simili				
e) altri costi	30.595,00		25.921,00	
10) <i>ammortamenti e svalutazioni</i>				
a) ammortamento delle immobilizzazioni immateriali	17.407,00		21.763,00	
b) ammortamento delle immobilizzazioni materiali	77.038,00		92.151,00	
c) altre svalutazioni delle immobilizzazioni				
d) svalutazione dei crediti compresi nell'attivo circolante e delle disponibilità liquide				
11) <i>variazioni delle rimanenze di materie prime, sussidiarie, di consumo e merci</i>				
12) <i>accantonamenti per rischi</i>				
13) <i>accantonamento di fondi per oneri</i>				
14) <i>oneri diversi di gestione</i>	316.389,00		1.025.105,00	
<b>Totale Costi (B)</b>		<b>2.814.341,00</b>		<b>2.798.658,00</b>
<b>DIFFERENZA TRA VALORE E COSTI DELLA PRODUZIONE (A-B)</b>		<b>-221.705,00</b>		<b>822.069,00</b>
<b>C) PROVENTI E ONERI FINANZIARI</b>				
15) <i>proventi da partecipazioni</i>				
16) <i>altri proventi finanziari</i>				
a) di crediti iscritti nelle immobilizzazioni				
b) di titoli iscritti nelle immobilizzazioni che non costituiscono partecipazioni				
c) di titoli iscritti nell'attivo circolante che non costituiscono partecipazioni				
d) proventi diversi dai precedenti				
17) <i>interessi e altri oneri finanziari</i>				
<b>17-bis) utili e perdite su cambi</b>		<b>6.522,00</b>		<b>6.525,00</b>

*Ted*

*gs*

**ENTE PARCO NAZIONALE DELL'ASPRROMONTE**  
CONTO ECONOMICO 2013

	ANNO 2013		ANNO 2012	
	PARZIALI	TOTALI	PARZIALI	TOTALI
<b>Totale proventi ed oneri finanziari (15+16-17)</b>		<b>-6.522,00</b>		<b>-6.525,00</b>
<b>D) RETTIFICHE DI VALORE DI ATTIVITA' FINANZIARIE</b>				
18) rivalutazioni:				
a) di partecipazioni				
b) di immobilizzazioni finanziarie				
c) di titoli iscritti nell'attivo circolante				
18-bis) rettifiche finanziarie per errori esercizi precedenti				
19) svalutazioni:		-1.003.799,00		
a) di partecipazioni				
b) di immobilizzazioni finanziarie				
c) di titoli iscritti nell'attivo circolante				
<b>Totale rettifiche di valore</b>		<b>-1.003.799,00</b>		
<b>E) PROVENTI E ONERI STRAORDINARI</b>				
20) Proventi, con separata indicazione delle plusvalenze da alienazioni i cui ricavi non sono iscrivibili al n. 5)	1.347.020,00		2.810,0000	
21) Oneri straordinari, con separata indicazione delle minusvalenze da alienazioni i cui effetti contabili non sono iscrivibili al n. 14	340.802,00			
22) Sopravvenienze attive ed insussistenze del passivo derivanti dalla gestione dei residui	798.715,00		918.070,00	
23) Sopravvenienze passive ed insussistenze dell'attivo derivanti dalla gestione dei residui	345.359,00		26.895,00	
<b>Totale delle partite straordinarie</b>		<b>1.459.574,00</b>		<b>893.985,00</b>
Risultato prima delle imposte (A-B±C±D±E)		227.548,00		1.709.529,00
Imposte dell'esercizio	70.713,00		77.747,00	
<b>Avanzo/Disavanzo/Pareggio economico</b>		<b>156.835,00</b>		<b>1.631.782,00</b>

\* entrate correnti depurate dei proventi finanziari: lett. c) e dei proventi straordinari (di natura finanziaria): lett. d)

\*\* uscite correnti depurate degli oneri finanziari: lett. c) e degli oneri straordinari (di natura finanziaria): lett. d)



**QUADRO DI RICLASSIFICAZIONE DEI RISULTATI ECONOMICI**

	ANNO N	ANNO N-1	+ 0 -
	2013	2012	
<b>A. RICAVI</b>	<b>2.592.636,00</b>	<b>3.620.727,00</b>	<b>-1.028.091,00</b>
Variazione delle rimanenze di prodotti in corso di lavorazione, semilavorati e finiti lavorazioni in corso su ordinazione	0,00	0,00	0,00
<b>B. VALORE DELLA PRODUZIONE "TIPICA"</b>	<b>2.592.636,00</b>	<b>3.620.727,00</b>	
Consumi di materie prime e servizi esterni	1.446.435,00	756.749,00	689.686,00
<b>C. VALORE AGGIUNTO</b>	<b>4.039.071,00</b>	<b>4.377.476,00</b>	
Costo del lavoro	957.072,00	902.890,00	54.182,00
<b>D. MARGINE OPERATIVO LORDO</b>	<b>189.129,00</b>	<b>1.961.088,00</b>	
Ammortamenti	94.445,00	113.914,00	-19.469,00
Stanziameti a fondi rischi ed oneri	0,00	0,00	0,00
Saldo proventi ed oneri diversi	316.389,00	1.025.105,00	-708.716,00
<b>E. RISULTATO OPERATIVO</b>	<b>-221.705,00</b>	<b>822.069,00</b>	
Proventi ed oneri finanziari	-6.522,00	-6.525,00	3,00
Rettifiche di valore di attività finanziarie	-1.003.799,00	0,00	-1.003.799,00
<b>F. RISULTATO PRIMA DEI COMPONENTI STRAORDINARI E DELLE IMPOSTE</b>	<b>-1.232.026,00</b>	<b>815.544,00</b>	
Proventi ed oneri straordinari	1.459.574,00	893.985,00	565.589,00
<b>G. RISULTATO PRIMA DELLE IMPOSTE</b>	<b>227.548,00</b>	<b>1.709.529,00</b>	
Imposte di esercizio	70.713,00	75.604,00	-4.891,00
<b>H. AVANZO/PAREGGIO/DISAVANZO ECONOMICO DEL PERIODO</b>	<b>156.835,00</b>	<b>1.633.925,00</b>	



## 4 INTEGRAZIONE NOTA INTEGRATIVA

(ulteriore integrazione decreti n°11-2014 e n°14-2014)

Il Responsabile  
del Servizio Finanziario ed Economato  
(Dott.ssa Cuzzola Federica)

*Federica Cuzzola*



Il Direttore  
(arch. Tommaso Tedesco)

*Tommaso Tedesco*



ENTE PARCO NAZIONALE DELL'ASPROMONTE  
Via Aurora - 89050 Gamberie di S. Stefano in Aspromonte

## INTEGRAZIONE NOTA INTEGRATIVA

### IL CONTO ECONOMICO

Passando all'analisi delle voci del 2013 si delinea il quadro che segue

Il Conto Economico redatto ai sensi dell'art.46 del regolamento di contabilità, accompagnato da un quadro di riclassificazione, evidenzia un avanzo economico di € 156.835. Detto importo scaturisce dagli accertamenti e dagli impegni del conto del bilancio, dalle insussistenze e sopravvenienze derivanti dalla gestione dei residui e dagli elementi economici non rilevati nel rendiconto finanziario che modificano la consistenza patrimoniale.

Detto avanzo economico scaturisce dal risultato della gestione caratteristica ovvero risultato operativo negativo di € 228.227 (dato da € 221.705 + 6.522,00), al quale va aggiunta la rettifica di valore di attività finanziarie di € - 1.003.799,00 relativa ad errori esercizi precedenti ed aggiunto algebricamente il risultato delle partite straordinarie di € 1.459.574,00 e sottratto il totale delle imposte sostenute nell'esercizio di € 70.713,00.

- A) **Il valore della produzione** di cui ai punti 1) e 5) di complessivi € **2.592.636** ed è dato da: € 2.473.599 di contributo ordinario del Ministero dell'Ambiente, € 100.800,00 contributi regionali, € 12.768 quali recuperi e rimborsi diversi, € 3.200,00 quali fitti attivi ed € 2.269 proventi e ricavi della vendita di prodotti e il suddetto totale coincide con gli accertamenti di parte corrente del rendiconto finanziario.
- B) **I costi della produzione** ammontano ad € **2.814.341** di cui ai punti 7) 8) 9) 10) e 14) del conto economico.

Nello specifico:

Costi per servizi per € 1.404.961,00

Costi per il godimento beni di terzi per € 41.474,00

Costi per il personale per € 957.072 così suddivisi: € 745.573 per salari e stipendi, € 141.687,00 per oneri sociali, € 39.217,00 per quota 2013 TFR ed altri costi € 30.595,00;

Ammortamenti per complessivi € 94.445,00 si riferiscono all'accantonamento annuale delle quote di ammortamento delle immobilizzazioni materiali e immateriali iscritte nel patrimonio dell'Ente;



### C ) Proventi e oneri finanziari per - € 6.522,00

Corrispondono ad interessi ed altri oneri finanziari dell'esercizio 2013 per - € 6.522,00;

### Δ) Rettifiche di valore di attività finanziarie

Corrispondono a rettifiche finanziarie per errori esercizi precedenti per € - 1.003.799,00 ottenuti dalla differenza tra l'iscrizione di proventi straordinari per € 1.344.601,00 di cui al punto 20 lett. E), ed € 340.802,00 punto 21 lett. E), quali oneri straordinari ottenuti diminuendo dello stesso importo le immobilizzazioni in corso e acconti per rettifiche di riporto anni precedenti.

### E) I Proventi e oneri straordinari per € 1.459.574,00 così suddivisi:

*Punto 20 l'importo di € 1.347.020,00 è pari a € 2.419,00 pari alla plusvalenza da alienazione di autovettura di proprietà dell'ente completamente ammortizzata ceduta nel 2013, ed € 1.344.601,00 pari al provento straordinario realizzato diminuendo di uguale importo i conferimenti del passivo dello stato patrimoniale per rettifica errori di riporto esercizi pregressi;*

*Punto 21 l'importo di € 340.802,00 sono oneri straordinari ottenuti diminuendo dello stesso importo le immobilizzazioni in corso e acconti per rettifiche di riporto anni precedenti.*

**In seguito a ricezione nota del Ministero dell'Ambiente n. 0022027/PNM del 30.10.2014, si è proceduto a rettificare il punto 22 del CE/2013, per come corrispondente a quanto riportato nel rendiconto finanziario gestionale a pag.21.**

*Punto 22 l'importo di € 798.715,00 di cui € 744.348,42 si riferiscono al riaccertamento dei residui passivi e trovano riscontro nel rendiconto finanziario nelle variazioni dei residui ed € 54.367 relativi ad una rettifica operata sul fondo TFR in quanto riportava degli erronei accantonamenti relativi ad annualità pregresse; si precisa che il dato presente nella delibera n.80/2014 di riaccertamento al 31.12.2013 ha erroneamente riportato il data di € 769.759,25 corrispondente ad € 744.348,42 a titolo di residui anni pregressi eliminati ed € 25.410,83 riferiti a storni di impegni di competenza 2013 effettuati nel corso dell'esercizio.*

*Punto 23 l'importo di € 345.359 si riferisce al riaccertamento dei residui attivi e trova riscontro nel rendiconto finanziario nelle variazioni dei residui.*

**RISULTATO PRIMA DELLE IMPOSTE € 227.548 (A-B -C+E)**

**Imposte e tasse dell'esercizio 2013 ammontanti a complessivi € 70.713,00 relative al costo annuale dell'irap ed altri tributi.**

**SITUAZIONE DOPO IMPOSTE D'ESERCIZIO € 156.835,00 PARI ALL'AVANZO ECONOMICO DI CESTIONE DELL'ESERCIZIO 2013**



### SITUAZIONE PATRIMONIALE

La Situazione Patrimoniale evidenzia la consistenza degli elementi patrimoniali attivi e passivi, all'inizio e al termine dell'esercizio. Si specificano, di seguito le variazioni intervenute nelle varie poste.

#### ATTIVITA'

Per quanto riguarda le voci relative alle immobilizzazioni immateriali e materiali sono state riportate al netto dei relativi fondi di ammortamento. Le stesse hanno subito nell'esercizio delle variazioni in aumento e in diminuzione per come riportato nel prospetto come di seguito dettagliato:

	2012	Incrementi	Decrementi Per Ammortamenti e/o storno conferimenti	Risultanze finali
<b>I. Immobilizzazioni immateriali</b>				
1) Costi d'impianto e di ampliamento				
2) Costi di ricerca, di sviluppo e di pubblicità (Strumenti di pianificazione)	11.840	30.443	10.807	31.476
3) Diritti di brevetto industriale e diritti di utilizzazione delle opere di ingegno				
4) Concessione, licenze, marchi e diritti simili				
5) Avviamento				
6) Immobilizzazioni in corso e acconti				
7) manutenzione straordinaria e migliorie su beni di terzi	1.006.836	73.351	16.592	1.063.595
8) Interventi su sentieri	95.885	6.934	208	102.611
9) Sistema di biomonitoraggio				
10) Altri costi pluriennali su beni di terzi				
<b>TOTALE</b>	<b>1.114.561</b>	<b>110.727</b>	<b>27.607</b>	<b>1.197.682</b>



	2012	Incrementi	Decrementi Per Ammortamenti e/o storno conferimenti	Risultanze finali
<b>II. Immobilizzazioni materiali</b>				
1) Terreni e fabbricati	985.361	1.903	26.886	960.378
2) Impianti e macchinari	57.449	33.016	28.512	61.953
3) Attrezzature industriali e commerciali		1.089	1.089	0
4) Automezzi e motomezzi	38.323		16.640	21.683
5) Immobilizzazioni in corso e acconti	4.280.775		437.169	3.843.606
6) Diritti reali di godimento				
7) Altri beni	4.154	20.000	5.000	19.154
<b>TOTALE</b>	<b>5.366.062</b>	<b>56.008</b>	<b>515.296</b>	<b>4.906.774</b>

Per le immobilizzazioni immateriali e materiali i valori al 31/12/2013, per come riportati nella colonna finale dei due prospetti precedenti, sono stati ottenuti, aggiungendo alla consistenza iniziale le acquisizioni effettuate nell'esercizio (si veda il pagato di parte capitale) e sottraendo poi le relative quote di ammortamento annuali e per le opere finanziate interamente con i conferimenti, avendo l'ente scelto come metodo di contabilizzazione quello del costo netto, il valore delle relative immobilizzazioni iscritte nell'attivo è stato interamente decurtato dallo stesso a fronte di una pari riduzione del conferimento nel passivo.

**Nello specifico si precisa quanto segue:**

IL TOTALE DELLE IMMOBILIZZAZIONI E' PARI AD € 6.104.456 RIPARTITE COME SEGUE:

**Alla voce immobilizzazioni immateriali troviamo un totale pari ad € 1.197.682 di cui:**

Φ) Voce n.2 di cui alla tabella *Strumenti di pianificazione*, l'incremento è pari alla spesa di € 30.443, di cui € 20.243 per progettazione piazzale ANAS ed € 10.200 per studi di fattibilità relativi alla tabellazione. A fronte dell'incremento di € 10.200 per opere ultimate nel 2013, è stato rilevato per lo stesso importo il decremento nella voce ammortamenti in quanto la spesa in questione è stata finanziata con conferimenti e dal momento che l'ente ha scelto di decrementare i conferimenti ricevuti col metodo del costo netto, a fronte della diminuzione del contributo dalla voce B)1 del passivo per € 10.200, ha ridotto il valore delle immobilizzazioni realizzate con lo stesso per uguale importo.

Nella voce ammortamenti la differenza pari a € 607 è relativa all'ammortamento annuale sui lavori di progettazione sul piazzale Anas.

Γ) Voce n. 7 di cui alla tabella, *Manutenzioni straordinarie e migliorie su beni di terzi*, partendo dal valore all'01/01/2013 già al netto del fondo, l'incremento di € 73.351,00 è relativo a lavori per interventi di manutenzione straordinaria su beni di terzi effettuati nell'anno 2013 mentre la variazione in diminuzione di € 16.592,00 è relativa alle quote di ammortamento dell'anno;





H) Voce n. 8 di cui alla tabella, *Interventi su sentieri*, partendo dal valore all'01/01/2013 già al netto del fondo di € 95.885,00 è stato incrementato di € 6.934,00 per miglione su sentieri.

**Alla voce immobilizzazioni materiali troviamo un totale pari ad € 4.906.774 di cui:**

X) Voce n. 1 di cui alla tabella, *Terreni e fabbricati*, partendo dal valore all'01/01/2013 di € 985.361 già al netto del fondo, l'incremento di € 1.903 è relativo a lavori di manutenzione straordinaria effettuati su beni propri capitalizzati rispetto al valore iniziale del bene stesso ed effettuati nell'anno 2013 mentre la variazione in diminuzione di € 26.886 è relativa alle quote di ammortamento dell'anno;

Δ) Voce n. 2 di cui alla tabella, *Impianti e macchinari*, partendo dal valore all'01/01/2013 di € 57.449 già al netto del fondo, l'incremento di € 33.016 è relativo all'acquisto di attrezzatura, macchine per ufficio e arredi, effettuati nell'anno 2013 mentre la variazione in diminuzione di € 28.512 è relativa alle quote di ammortamento dell'anno;

I) Voce n.3 di cui alla tabella, *Attrezzature industriali e comm.li*, l'incremento di € 1.089,00 è pari all'acquisto di attrezzatura per la segnaletica perimetrale del Parco, il suddetto valore è stato interamente decurtato dal momento che l'ente ha scelto di decrementare i conferimenti ricevuti col metodo del costo netto e a fronte della diminuzione del contributo dalla voce B)1 del passivo per € 1.089 ha ridotto il valore delle suddette immobilizzazioni in quanto realizzate interamente col suddetto contributo per uguale importo.

E) Voce n. 4 di cui alla tabella, *Automezzi e motomezzi*, partendo dal valore delle all'01/01/2013 di € 38.323 già al netto del fondo, la variazione in diminuzione di € 16.640,00 è relativa alle quote di ammortamento dell'anno;

Φ) Voce n. 5 di cui alla tabella, Immobilizzazioni in corso e acconti, trattasi di opere e immobilizzazioni il cui ciclo non è concluso. In merito si precisa che il decremento di € 437.169 indicato nella tabella è relativo per € 66.299,00 all'iscrizione delle opere finite nel 2013 tra le immobilizzazioni ammortizzabili e pertanto il relativo importo ha decrementato il valore iniziale delle opere ancora in corso, per € 10.068 al pagamento di un mezzo per il servizio antincendio non di proprietà dell'ente, per € 20.000 per l'acquisto di icone per allestimento museo di Staiti e per € 340.802 per rettifiche relative ad errati riporti anni precedenti relativi non a pagamenti effettuati ma ad impegni presi, pertanto erroneamente contabilizzati nel suddetto conto;

I) Voce n. 7 di cui alla tabella, *Altri beni*, partendo dal valore delle all'01/01/2013 di € 4.154,00 già al netto del fondo, la variazione in aumento di € 20.000 è relativa all'acquisto icone per allestimento museo di Staiti e la variazione in diminuzione di € 5.000,00 è relativa alle quote di ammortamento dell'anno.

Alla voce immobilizzazioni finanziarie troviamo un totale pari ad € 69.362,00 non movimentata nell'esercizio 2013 e corrispondenti a partecipazioni in altri organismi.

**Residui attivi**

I residui attivi che misurano i crediti dell'Ente sono diminuiti rispetto al 2013 di € 345.359 e la voce più consistente continua ad essere riferita ai crediti verso lo stato ed altri soggetti pubblici.

**Disponibilità liquide**

La consistenza di cassa al 31/12/2013 ammonta a € 11.935.641.



## PASSIVITA'

Patrimonio netto: il patrimonio netto risulta aumentato di € 156.835 per effetto dell'avanzo economico dell'esercizio 2013 ed ammonta a complessivamente ad € 12.422.545.  
Contributi a destinazione vincolata voce B1 sono finanziamenti a carattere straordinario che in applicazione della Circolare Mef n. 32 del 16/10/2002, vengono iscritte tra le passività quali Contributi a destinazione vincolata e che, nonostante trattasi di immobilizzazioni, non vengono ammortizzate.

Da un valore all'01.01.2013 di € 2.000.283,00 le stesse al 31.12.13 ammontano complessivamente ad € 2.149.128.  
Nel corso del 2013 infatti risultano movimentate rispetto all'anno precedente per € 1.365.958 di cui € 21.357 sono stati stornati in quanto l'ente ha sia completato nel 2013 delle opere finanziate interamente con contributi che a suo tempo erano stati appostati nella suddetta voce, che finanziati interventi per il piano antincendio.  
Avendo l'ente adottato quale metodo di contabilizzazione quello della "rappresentazione netta" o "costo netto", la consistenza iniziale dei conferimenti da € 2.000.283 è stata decrementata di € 21.357,00 e lo stesso importo è stato portato in decremento dal valore delle immobilizzazioni sia immateriali che materiali e delle immobilizzazioni in corso nella seguente maniera (studi di fattibilità per € 10.200,00, Attrezzature ind.li e comm.li per € 1.089,00 intervento piano antincendio per € 10.068,00, per un tot. di € 21.357,00 ) in quanto le stesse non vanno ammortizzate.

In merito all'importo dei conferimenti all'01/01/13 pari ad € 2.000.283,00 si precisa che lo stesso contiene importi per conferimenti utilizzati per la realizzazione di opere ultimate e iscritte nell'attivo patrimoniale negli esercizi passati che non sono mai stati decrementati dal suddetto conto.

Pertanto in seguito a ricezione nota del Ministero dell'Ambiente n. 0022027/PNM del 30.10.2014, si è proceduto a rettificare detto conto contabilizzando i conferimenti ricevuti nell'anno 2013 per € 1.514.802,15 e decrementando da questi € 1.344.601 pari a importi negli anni passati spesi per la realizzazione di opere e mai stornati. Il saldo al 31.12.2013 di € 2.149.128 è quindi pari ai conferimenti reali in corso di utilizzo per la realizzazione di opere che saranno stornati solo quando le stesse saranno ultimate.

Trattamento di fine rapporto di lavoro la consistenza di € 474.446,00 quale consistenza del fondo TFR all'01/01/2013 risulta variato in aumento per effetto dell'accantonamento dell'anno pari a € 39.217 (vedi conto economico voce 9c) per un totale fondo TFR di € 513.663,00, decrementato di € 139.523 per effetto del pagamento di quote a personale cessato nell'anno per € 85.156, e rettificato per € 54.367 per un erroneo riporto del fondo degli anni precedenti nei quali non si è provveduto a stornare le quote pagate che sono rimaste accantonate e per errate previsioni.  
Pertanto la consistenza finale al 31.12.13 del fondo TFR è pari a € 374.140,00 e non coincide con le risultanze del rendiconto al 31.12.2013 per € 26.904.

La suddetta differenza è stata contabilmente regolarizzata nel bilancio previsionale 2014.



### **Residui Passivi**

I residui passivi misurano sostanzialmente i debiti dell'Ente essi al 31.12.13 ammontano ad € 4.901.302 di cui: € 1.539.126 debiti verso fornitori, € -291,00 crediti tributari, € 9.897,00 quali debiti verso istituti di previdenza e sicurezza sociale, € 941.016,00 quali debiti verso iscritti, soci e terzi ed € 2.411.553,00 quali debiti verso lo Stato ed enti pubblici (Enti che sono stazioni appaltanti in lavori su beni di interesse del Parco).

I residui passivi sono diminuiti di € 744.348,42.



Regolarità Amministrativo-Contabile: si esprime parere favorevole ai sensi dell'art. 37 del D.P.R. 97/2003.

La Responsabile del Servizio Amministrativo

dott.ssa *Sorria Suraci*  
*Sorria Suraci*



La Responsabile del Servizio Finanziario

dott.ssa *Federica Cuzzola*  
*Federica Cuzzola*


Il presente decreto è stata affisso e pubblicata all'Albo on line dell'Ente Parco in data odierna e vi rimarrà per gg. 15.

Li 05/12/2014



L'Incaricato  
*Francesca De Lorenzo*

- Il presente decreto viene trasmesso al Ministero dell'Ambiente e della Tutela del Territorio e del Mare tramite pec con nota di trasmissione prot. n. 5213 del 05/12/2014 -
- Il presente decreto viene trasmesso al Ministero dell'Economia e delle Finanze tramite pec con nota di trasmissione prot. n. 5213 del 05/12/2014 -
- Il presente decreto viene trasmesso alla Corte dei Conti tramite pec con nota di trasmissione prot. n. 5213 del 05/12/2014 -
- Il presente decreto viene trasmesso al Collegio dei Revisori dei Conti tramite pec con nota di trasmissione prot. n. \_\_\_\_\_ del \_\_\_\_\_ -

 <b>Ente Parco Nazionale dell'Aspromonte</b> 	<b>ORIGINALE</b>
<b>Delibera del Consiglio Direttivo</b>	
<b>N. 5 del 16-04-2015</b>	
<b>Oggetto: RATIFICA DECRETI DEL PRESIDENTE ADOTTATI NEL CORSO DEGLI ANNI 2013, 2014 E 2015</b>	

L'anno duemilaquindici, il giorno sedici del mese di aprile alle ore 14:30 presso la sede legale dell'Ente Parco Nazionale dell'Aspromonte, previo avviso di convocazione del Presidente, prot. n° 1458 del 08/04/2015, si è riunito il Consiglio Direttivo composto dai Sigg.ri:

NOME E COGNOME	PRESENTE si/no	NOME E COGNOME	PRESENTE si/no
1) Giuseppe <b>BOMBINO</b> <i>Presidente</i>	SI	6) Michele <b>ZOCCALI</b> <i>Componente</i>	SI
2) Antonio <b>CONDELLI</b> <i>Vice Presidente</i>	NO	7) Domenico <b>CREAZZO</b> <i>Componente</i>	SI
3) Francesco <b>CANNIZZARO</b> <i>Componente</i>	SI	8) Santo <b>CASILE</b> <i>Componente</i>	SI
4) Roberto <b>SANNINO</b> <i>Componente</i>	SI	9) Giuseppe <b>IDA'</b> <i>Componente</i>	SI
5) Antonino <b>FALCOMATA'</b> <i>Componente</i>	SI		

Assegnati	In carica	Presenti	Assenti
9	9	8	1

COLLEGIO REVISORI DEI CONTI			
NOME E COGNOME	PRESENTE si/no	NOME E COGNOME	PRESENTE si/no
1) Dott.ssa Annamaria <b>CAMPAGNA</b> <i>Presidente</i>	NO	3) Dott. Natale <b>FOTIA</b> <i>Componente</i>	NO
2) Dott. Silvestro <b>DALMAZIO</b> <i>Componente</i>	NO		

Presiede il Dott. Giuseppe Bombino, nella sua qualità di Presidente dell'Ente.

Funge da segretario il Direttore Arch. Tommaso Tedesco.

Verbalizza la Dott.ssa Sonia Suraci, Responsabile del Servizio Amministrativo e di Gestione del Personale.

Il Presidente, accertata la presenza del numero legale, dichiara aperta la discussione sull'argomento in oggetto, iscritto al punto 2. dell'ordine del giorno: "Ratifica Decreti del Presidente adottati nel corso degli anni 2013, 2014 e 2015".

#### IL CONSIGLIO DIRETTIVO

Su relazione del Presidente, il quale esplicita che nel periodo tra gennaio e giugno 2014, sono state adottate delle deliberazioni in luogo dei decreti presidenziali, in forza delle specifiche previsioni contenute nel DPR 73/2013 che hanno consentito al Presidente del Parco, in assenza del Consiglio Direttivo, di esercitare i poteri del Consiglio medesimo, senza necessità di successiva ratifica e presenta lo schema (allegato alla convocazione) dei Decreti Presidenziali da sottoporre a ratifica, emanati tra l'anno 2013 e l'anno 2015, redatto sia in ordine cronologico che mediante suddivisione per materia.

**Visto** il Decreto del Ministro dell'Ambiente e della Tutela del Territorio e del Mare n. DEC/MIN/198 del 21 giugno 2013, con cui si è proceduto alla nomina del Presidente dell'Ente Parco Nazionale dell'Aspromonte nella persona del dott. Giuseppe Bombino;

**Visto** il Decreto MATTM n. 27 del 19/02/2015 con cui si è proceduto alla nomina dei membri del Consiglio Direttivo dell'EPNA;

**Vista** la L. 394/1991 e ss.mm.ii.;

**Visto** lo Statuto dell'Ente Parco Nazionale dell'Aspromonte;

**Esaminato** lo schema dei Decreti Presidenziali da sottoporre a ratifica, emanati tra l'anno 2013 e l'anno 2015, redatto sia in ordine cronologico che mediante suddivisione per materia;

**Tutto ciò premesso:**

**Sentiti** i pronunciamenti favorevoli dei Consiglieri;

**Con votazione unanime dei presenti, resa in forma palese**

#### DELIBERA

1. **Di ratificare** i Decreti Presidenziali emanati nel corso degli anni 2013 – 2015, durante l'assenza del Consiglio Direttivo, come da elenco di seguito allegato per costituire parte integrante e sostanziale del presente atto;

2. **Di trasmettere** la presente Deliberazione, ai fini dell'espletamento dell'attività di vigilanza, al Ministero dell'Ambiente e della Tutela del Territorio unitamente al relativo allegato.

\*\*\*\*\*

**Letto, approvato e sottoscritto.**

Il Segretario  
Arch. Tommaso Tedesco

*Tedesco*

Il Verbalizzante  
Dott.ssa Sonia Suraci

*Suraci*

Il Presidente  
Dott. Giuseppe Bombino

*Bombino*



## DECRETI DEL PRESIDENTE 2013 – 2015

### ANNO 2013

Numero	Data atto	Pubblicazione	Oggetto del Decreto
1	09/07/2013	10/07/2013	Approvazione Piano Pluriennale per la programmazione delle attività di Previsione, Prevenzione e Lotta Attiva contro gli incendi boschivi in area Parco (A.I.B.) 2013-2017.
2	18/07/2013	23/07/2013	Approvazione Rendiconto Generale Esercizio Finanziario 2012.
3	02/08/2013	08/08/2013	Indicazioni Programmatiche per il perseguimento degli obiettivi della Strategia Nazionale per la Biodiversità (SNB) nel Parco Nazionale dell'Aspromonte.
4	02/09/2013	05/09/2013	Struttura di informazione ai sensi della legge 150/2000. Costituzione Ufficio Stampa.
5	05/09/2013	05/09/2013	Variazioni al bilancio preventivo 2013.
6	19/09/2013	20/09/2013	Adeguamento Statuto dell'Ente Parco Nazionale dell'Aspromonte al DPR del 16/04/2013 n. 73 recante il Regolamento di riordino degli Enti vigilati dal Ministero dell'Ambiente e della Tutela del Territorio e del Mare.
7	28/10/2013	30/10/2013	II Variazione al bilancio preventivo 2013.
9	12/11/2013	15/11/2013	Adozione Programma Triennale delle Opere Pubbliche 2014/2016 (art. 128 del D.Lgs.vo n. 163/2006).
10	18/11/2013	19/11/2013	Superamento del limite di spesa per missioni disposto dall'art. 6 c. 12 del D.L. 78/2010 convertito in L. 122/2010. Comunicazione preventiva agli organi di revisione dell'ente e di controllo.
11	22/11/2013	22/11/2013	Assestamento al bilancio di previsione 2013 – Variazioni al bilancio di previsione 2013.
12	04/12/2013	10/12/2013	Realizzazione Centro Visita di San Luca. Riesame deliberazione C.D. n. 15 del 09/07/2012.
13	04/12/2013	10/12/2013	Adozione Relazione sulla Performance per l'anno 2012 ai sensi dell'art. 10, c. 1b del D.Lgs.vo n. 150/2009 e ss.mm.ii.
14	05/12/2013	05/12/2013	Riconoscimento debito fuori bilancio da sentenza provvisoriamente esecutiva ai sensi dell'art. 431 c.p.c. comma 1.
15	05/12/2013	14/12/2013	Programmazione triennale fabbisogno personale 2013/2015. Ricognizione annuale eccedenze di personale ex art. 33 del D.Lgs.vo 165/2001.
16	20/12/2013	23/12/2013	Adozione bilancio di previsione per l'esercizio finanziario 2014.

## ANNO 2014

Numero	Data atto	Pubblicazione	Oggetto del Decreto
6	10/07/2014	15/07/2014	Approvazione Rendiconto Generale Esercizio Finanziario 2013
7	15/07/2014	21/07/2014	Revoca provvedimenti e assegnazione indirizzi per interventi di promozione economica e sociale in area Parco.* <i>*Col D.P. 7/2014 sono state revocate le Delibere Presidenziali nn. 3 (Costituzione rete Musei), 5 (Concessione finanziamento Comune di Condofuri per recupero Castello Amendolea) e 7 (Concessione finanziamenti ai Comuni del Parco per interventi di promozione economica e sociale) del 2014 ed il Decreto Presidenziale n. 8/2013 (Concessione finanziamenti ai Comuni del Parco per interventi di Promozione Economina e Sociale), per vizio di incompetenza relativa rilevata dal MATTM, in quanto atti adottati dall'organo di indirizzo politico, pur essendo di competenza dell'organo di gestione, nonché per mancanza dei presupposti legittimanti la relativa adozione (PPES scaduto).</i>
8	17/07/2014	21/07/2014	Adozione Piano Performance 2014 – 2016 (D.Lgs.vo 27 ottobre 2009, n. 150 art. 10). Adozione Piano Triennale della Prevenzione della Corruzione 2014 – 2016 (L. 190/2012, art. 1, comma 8).
9	29/07/2014	05/08/2014	Indirizzi per l'erogazione di contributi a sostegno della distribuzione e della promozione di un film girato nel territorio del Parco. Attività di comunicazione e promozione del territorio.
10	22/10/2014	23/10/2014	Superamento limite di spesa per missioni disposto dall'art. 6 comma 2 del D.L. 78/2010 convertito in legge 122/2010. Comunicazione preventiva agli organi di revisione e di controllo.
11	12/11/2014	13/11/2014	Approvazione modifiche allegati rendiconto generale 2013 a seguito dei rilievi formulati con nota del Ministero dell'Ambiente e della Tutela del Territorio e del Mare prot. n. 0022027/PNM del 30/10/2014.
12	13/11/2014	14/11/2014	Assestamento al bilancio di previsione esercizio finanziario 2014 – III variazione al bilancio preventivo 2014.
13	19/11/2014	20/11/2014	Adozione Programma Triennale delle Opere Pubbliche 2015/2017 (art. 128 del D.Lgs.vo n. 163/2006).
14	01/12/2014	01/12/2014	Integrazione Decreto del Presidente n. 11 del 12/11/2014.
15	01/12/2014	01/12/2014	Programmazione triennale fabbisogno personale 2014/2016. Ricognizione annuale eccedenze di personale ex art. 33 del D.Lgs.vo 165/2001.
16	01/12/2014	02/12/2014	Costituzione Associazione "Cartha delle Judeche di Reggio Calabria". Atto di indirizzo.
17	04/12/2014	05/12/2014	Correzione errore materiale di cui al Decreto del Presidente n. 14 dell'01/12/2014.* <i>*Col D.P. 17/2014 si è provveduto all'integrazione del Conto Economico e della Situazione Patrimoniale, allegati al Rendiconto Generale 201,3 approvato con D.P. n. 06/2014, a seguito di apposita richiesta del MATTM.</i>
19	10/12/2014	15/12/2014	Adozione relazione sulla Performance per l'anno 2013 ai sensi dell'art. 10, c. 1b, del D.Lgs.vo n. 150/2009 e ss.mm.ii.

## ANNO 2015

Numero	Data atto	Pubblicazione	Oggetto del Decreto
1	02/02/2015	02/02/2015	Adozione Piano Performance 2015 – 2017 (D.Lgs.vo 27 ottobre 2009, n. 150 art. 10). Adozione Piano Triennale della Prevenzione della Corruzione 2015 – 2017 (L. 190/2012, art. 1, comma 8).
3	17/02/2015	17/02/2015	Macro Organizzazione Ente Parco Nazionale dell'Aspromonte – Indirizzi Operativi.



## SUDDIVISIONE DEI DECRETI PER MATERIA

### Decreti afferenti al bilancio dell'Ente

Numero	Data atto	Pubblicazione	Oggetto del Decreto
2	18/07/2013	23/07/2013	Approvazione Rendiconto Generale Esercizio Finanziario 2012.
5	05/09/2013	05/09/2013	Variazioni al bilancio preventivo 2013.
7	28/10/2013	30/10/2013	II Variazione al bilancio preventivo 2013.
10	18/11/2013	19/11/2013	Superamento del limite di spesa per missioni disposto dall'art. 6 c. 12 del D.L. 78/2010 convertito in L. 122/2010. Comunicazione preventiva agli organi di revisione dell'ente e di controllo.
11	22/11/2013	22/11/2013	Assestamento al bilancio di previsione 2013 – Variazioni al bilancio di previsione 2013.
14	05/12/2013	05/12/2013	Riconoscimento debito fuori bilancio da sentenza provvisoriamente esecutiva ai sensi dell'art. 431 c.p.c. comma 1.
16	20/12/2013	20/12/2013	Adozione bilancio di previsione per l'esercizio finanziario 2014.
6	10/07/2014	10/07/2014	Approvazione Rendiconto Generale Esercizio Finanziario 2013
10	22/10/2014	23/10/2014	Superamento limite di spesa per missioni disposto dall'art. 6 comma 2 del D.L. 78/2010 convertito in legge 122/2010. Comunicazione preventiva agli organi di revisione e di controllo.
11	12/11/2014	13/11/2014	Approvazione modifiche allegati rendiconto generale 2013 a seguito dei rilievi formulati con nota del Ministero dell'Ambiente e della Tutela del Territorio e del Mare prot. n. 0022027/PNM del 30/10/2014.
12	14/11/2014	14/11/2014	Assestamento al bilancio di previsione esercizio finanziario 2014 – III variazione al bilancio preventivo 2014.
14	01/12/2014	01/12/2014	Integrazione Decreto del Presidente n. 11 del 12/11/2014.
17	04/12/2014	05/12/2014	Correzione errore materiale di cui al Decreto del Presidente n. 14 dell'01/12/2014.*  <i>*Col D.P. 17/2014 si è provveduto all'integrazione del Conto Economico e della Situazione Patrimoniale, allegati al Rendiconto Generale 2013 approvato con D.P. n. 06/2014, a seguito di apposita richiesta del MATTM.</i>

### Decreti afferenti al personale dell'Ente ed alla performance

Numero	Data atto	Pubblicazione	Oggetto del Decreto
4	02/09/2013	05/09/2013	Struttura di informazione ai sensi della legge 150/2000. Costituzione Ufficio Stampa.
13	04/12/2013	10/12/2013	Adozione Relazione sulla Performance per l'anno 2012 ai sensi dell'art. 10, c. 1b del D.Lgs.vo n. 150/2009 e ss.mm.ii.
15	05/12/2013	14/12/2013	Programmazione triennale fabbisogno personale 2013/2015. Ricognizione annuali eccedenze di personale ex art. 33 del D.Lgs.vo 165/2001.
8	17/07/2014	21/07/2014	Adozione Piano Performance 2014 – 2016 (D.Lgs.vo 27 ottobre 2009, n. 150 art. 10) Adozione Piano Triennale della Prevenzione della Corruzione 2014 – 2016 (L. 190/2012, art. 1, comma 8).
15	01/12/2014	01/12/2014	Programmazione triennale fabbisogno personale 2014/2016. Ricognizione annuali eccedenze di personale ex art. 33 del D.Lgs.vo 165/2001
19	10/12/2014	15/12/2014	Adozione relazione sulla Performance per l'anno 2013 ai sensi dell'art. 10, c. 1b, del D.Lgs.vo n. 150/2009 e ss.mm.ii.
1	02/02/2015	02/02/2015	Adozione Piano Performance 2015 – 2017 (D.Lgs.vo 27 ottobre 2009, n. 150 art. 10) Adozione Piano Triennale della Prevenzione della Corruzione 2015 – 2017 (L. 190/2012, art. 1, comma 8).
3	17/02/2015	17/02/2015	Macro Organizzazione Ente Parco Nazionale dell'Aspromonte – Indirizzi Operativi.

### Decreti afferenti alla Programmazione ed alla Pianificazione

Numero	Data atto	Pubblicazione	Oggetto del Decreto
1	09/07/2013	10/07/2013	Approvazione Piano Pluriennale per la programmazione delle attività di Prevenzione e Lotta Attiva contro gli incendi boschivi in area Parco (A.I.B.) 2013-2017.
9	15/11/2013	15/11/2013	Adozione Programma Triennale delle Opere Pubbliche 2014/2016 (art. 128 del D.Lgs.vo n. 163/2006).
13	19/11/2014	20/11/2014	Adozione Programma Triennale delle Opere Pubbliche 2015/2017 (art. 128 del D.Lgs.vo n. 163/2006).

### Decreti afferenti ad interventi di promozione economica e sociale e finanziamenti

Numero	Data atto	Pubblicazione	Oggetto del Decreto
7	15/07/2014	21/07/2014	Revoca provvedimenti e assegnazione indirizzi per interventi di promozione economica e sociale in area Parco.*  *Col D.P. 7/2014 sono state revocate le Delibere Presidenziali nn. 3 (Costituzione rete Musei), (Concessione finanziamento Comune di Condofuri per recupero Castello Amendolea) e

			<i>(Concessione finanziamenti ai Comuni del Parco per interventi di promozione economica e sociale del 2014 ed il Decreto Presidenziale n. 8/2013 (Concessione finanziamenti ai Comuni del Parco per interventi di Promozione Economina e Sociale), per vizio di incompetenza relativa rilevata da MATTM, in quanto atti adottati dall'organo di indirizzo politico, pur essendo di competenza dell'organo di gestione, nonché per mancanza dei presupposti legittimanti la relativa adozione (PPE scaduto).</i>
9	29/07/2014	05/08/2014	Indirizzi per l'erogazione di contributi a sostegno della distribuzione e della promozione di un film girato nel territorio del Parco. Attività di comunicazione e promozione del territorio

### Decreti vari

Numero	Data atto	Pubblicazione	Oggetto del decreto
3	02/08/2013	08/08/2013	Indicazioni Programmatiche per il perseguimento degli obiettivi della Strategia Nazionale per la Biodiversità (SNB) nel Parco Nazionale dell'Aspromonte.
6	19/09/2013	20/09/2013	Adeguamento Statuto dell'Ente Parco Nazionale dell'Aspromonte al DPR del 16/04/2013 n. 73 recante il Regolamento di riordino degli Enti vigilati dal Ministero dell'Ambiente e della Tutela del Territorio e del Mare.
12	04/12/2013	10/12/2013	Realizzazione Centro Visita di San Luca. Riesame deliberazione C.D. n. 15 del 09/07/2012.
11	12/11/2014	13/11/2014	Approvazione modifiche allegati rendiconto generale 2013 a seguito dei rilievi formulati con nota del Ministero dell'Ambiente e della Tutela del Territorio e del Mare prot. n. 0022027/PNM del 30/10/2014.
16	01/12/2014	02/12/2014	Costituzione Associazione "Cartha delle Judeche di Reggio Calabria". Atto di indirizzo.

**Regolarità Amministrativo-Contabile:** si esprime parere favorevole ai sensi dell'art. 37 del D.P.R. 97/2003.

La Responsabile del Servizio Amministrativo

dott.ssa Sonia Suraci

*Sonia Suraci*



La Responsabile del Servizio Finanziario

dott.ssa Federica Cuzzola

*Federica Cuzzola*

La presente deliberazione è stata pubblicata all'Albo on line dell'Ente Parco in data odierna e vi rimarrà per gg. 15.

Lì 20-04-2015



L'incaricato

*Francesco De Vito*

La presente deliberazione è stata trasmessa al Ministero dell'Ambiente e della Tutela del Territorio e del Mare tramite pec con nota prot. n° 1801 del 21-04-2015.

La presente deliberazione è stata trasmessa al Ministero dell'Economia e delle Finanze tramite pec con nota prot. n° \_\_\_\_\_ del \_\_\_\_\_.

La presente deliberazione è stata trasmessa alla Corte dei Conti tramite pec con nota prot. n° \_\_\_\_\_ del \_\_\_\_\_.

La presente deliberazione è stata trasmessa al Collegio dei Revisori dei Conti tramite pec con nota prot. n° \_\_\_\_\_ del \_\_\_\_\_.



*Ministero dell' Ambiente  
e della Tutela del Territorio  
e del Mare*

DIREZIONE GENERALE PER LA PROTEZIONE DELLA NATURA E DEL MARE

MINISTERO DELL'AMBIENTE E DELLA TUTELA  
DEL TERRITORIO E DEL MARE  
DIREZIONE GENERALE per la Protezione della Natura e del Mare

DIVISIONE V  
VIGILANZA E INFORMAZIONE SULLE AREE NATURALI PROTETTE

REGISTRO UFFICIALE - USUUTA  
Prot. 0002398 PNAI del 11/02/2015  
DIV V

Al Parco Nazionale dell'Aspromonte  
Via Aurora - 89050 GAMBARIE DI S.STEFANO IN  
ASPROMONTE (RC)

epna@pec.parcoaspromonte.gov.it

e, p.c. Al Ministero dell'Economia e delle Finanze  
Dipartimento della Ragioneria Generale dello Stato - I.G.F.  
Uff. VII - Via XX Settembre, 97 - 00187 ROMA

rgs.ragioniereregionale.coordinamento@pec.mef.gov.it

ENTE PARCO NAZ. ASPROMONTE  
Prot. 543 del 13-02-2015

A



Alla Corte dei Conti - Sezione Controllo Enti  
Via Baiamonti, 25 - 00195 ROMA

sezione.controllo.entis@corteconticert.it

Assegnato

*Gen. F. ...*  
*ved*

Al Presidente del Collegio dei Revisori dei Conti  
Dott.ssa Annamaria Campagna  
per il tramite dell'Ente Parco

Provveduto a mezzo P.E.C.

**OGGETTO:** Parco Nazionale dell'Aspromonte - Rendiconto generale esercizio finanziario 2013.

Codesto Ente Parco ha trasmesso la delibera del Presidente n 11/2014 e le successive delibere presidenziali di rettifica nn 14/2014 e 17/2014, concernente la rielaborazione, a seguito delle osservazioni formulate con nota prot. n. PNM-2014-22027 del 30 ottobre 2014, del conto economico, dello stato patrimoniale e della nota integrativa relativi all'esercizio finanziario 2013

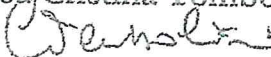
Il rendiconto generale rielaborato ed adottato con la delibera in esame, presenta le seguenti risultanze finali:

Al termine dell'esercizio, l'Ente presenta la seguente situazione patrimoniale:

- » avanzo finanziario di competenza pari ad euro 182.551,80;

- › avanzo di amministrazione pari ad euro 8.771.995,51;
- › fondo cassa pari ad euro 11.935.641,47;
- › residui attivi pari ad euro 1.737.656,16;
- › residui passivi pari ad euro 4.901.302,12;
- › avanzo d'esercizio – derivante dal conto economico – pari ad euro 156.835 e la seguente situazione patrimoniale:
- › attività per euro 19.847.115 .
- › passività per euro 19.847.115 di cui euro 12.422.545 di patrimonio netto.

Svolte le attività di competenza, acquisito e fatto proprio il parere favorevole del Ministero dell'Economia e delle Finanze, - nota prot. n. 3171 del 16 gennaio 2015 -, si comunica l'approvazione del provvedimento in oggetto.

La dirigente  
Dott.ssa Cristina Tombolini  


PEC

Tipo E-mail

PEC

Da

-- < P11W-V@psc.minambiente.it >

A

< epna@pec.parcopromonte.gov.it >

< rgs.ragionieregenerale.coordination@pec.msf.gov.it >

< sezione.controllo.entit@corisconticert.it >


Oggetto

P.N. ASPROMONTE- RENDICONTO GENERALE ESERCIZIO FINANZIARIO 2013

Mercoledì 11-02-2015 16:14:41

SI TRASMETTE LA NOTA IN ALLEGATO

CORDIALI SALUTI



PNNM-V

Direzione Protezione della Natura e del Mare

Ministero dell'Ambiente e della Tutela

del Territorio e del Mare

Via Cristoforo Colombo, 44

00147 - Roma

Tel. 06/57 22 53 12 - 19

Fax 06/57 22 53 82

Allegati:

image001.png 2398-15.pdf

Dati Tecnici:

smime.p7s testo\_email.html message.eml sostituiva.xml Daticert.xml