

SENATO DELLA REPUBBLICA

————— XVII LEGISLATURA —————

Doc. XV
n. 436

RELAZIONE DELLA CORTE DEI CONTI

AL PARLAMENTO

**sulla gestione finanziaria degli Enti sottoposti a controllo
in applicazione della legge 21 marzo 1958, n. 259**

AUTORITÀ PORTUALE DI BRINDISI

(Esercizi dal 2009 al 2014)

—————
Comunicata alla Presidenza il 29 luglio 2016
—————

PAGINA BIANCA

INDICE

Determinazione della Corte dei conti n. 75/2016 del 5 luglio 2016	<i>Pag.</i>	3
Relazione sul risultato del controllo eseguito sulla gestione finanziaria dell'Autorità Portuale di Brin- disi per gli esercizi dal 2009 al 2014	»	7

*DOCUMENTI ALLEGATI**Esercizio 2009:*

Relazione del Presidente	»	56
Bilancio consuntivo	»	82

Esercizio 2010:

Relazione del Presidente	»	202
Bilancio consuntivo	»	227

Esercizio 2011:

Relazione del Presidente	»	352
Bilancio consuntivo	»	373

Esercizio 2012:

Relazione del Presidente	»	522
Bilancio consuntivo	»	549

Esercizio 2013:

Relazione del Presidente	»	600
Bilancio consuntivo	»	623

Esercizio 2014:

Relazione del Presidente	»	793
Bilancio consuntivo	»	853
Relazione del Collegio dei revisori	»	998



Corte dei Conti

SEZIONE DEL CONTROLLO SUGLI ENTI

**Determinazione e Relazione
sul risultato del controllo
eseguito sulla gestione finanziaria
dell'AUTORITÀ PORTUALE DI BRINDISI**

per gli esercizi 2009-2014

Relatore: Cons. Maria Luisa De Carli

Ha collaborato

per l'istruttoria e l'elaborazione dei dati Maria Grazia Pascale

Determinazione n. 75/2016



La

Corte dei Conti

in

Sezione del controllo sugli enti

nell'adunanza del 5 luglio 2016;

visto il testo unico delle leggi sulla Corte dei conti approvato con r.d. 12 luglio 1934, n. 1214 ;

vista la legge 21 marzo 1958, n. 259 ;

visto l'art.6, comma 1, della legge 28 gennaio 1994, n.84, con il quale è stata istituita l'Autorità portuale di Brindisi;

visto l'art. 6, comma 4, della citata legge 84/1994, come sostituito con l'art. 8-bis, comma 1, lettera c) del decreto legge 30 dicembre 1997, n. 457, convertito, con modificazioni, dalla legge 27, febbraio 1998, n. 30, che assoggetta il rendiconto della gestione finanziaria delle Autorità portuali al controllo della Corte dei conti;

viste le determinazioni di questa Sezione n. 27 del 21 maggio 1996 e n. 21 del 20 marzo 1998, con le quali sono state disciplinate le modalità di esecuzione dell'attività di controllo prevista dalla citata legge n. 84 del 1994 ed è stato stabilito che il controllo sulle Autorità portuali, disposto dal citato art. 8 bis del decreto legge n. 457, del 1997, è riconducibile nella previsione normativa dell'art. 2 della ripetuta legge n. 259 del 1958;

visto il D.M. n. 178 del 16 ottobre 2008 con il quale è stata ampliata la circoscrizione territoriale dell'Autorità portuale di Brindisi, già definita con d.m. del 6 aprile 1994;

visti i conti consuntivi dell'Autorità suddetta, relativi agli esercizi finanziari 2009, 2010, 2011, 2012, 2013 e 2014, nonché le annesse relazioni del Presidente e del Collegio dei revisori dei conti, trasmessi alla Corte in adempimento dell'art. 4 della citata legge n. 259 del 1958 ;

esaminati gli atti;

MODULARIO
C. C. - 2

MOD. 2



Corte dei Conti

udito il relatore Consigliere Maria Luisa De Carli e, sulla sua proposta, discussa e deliberata la relazione con la quale la Corte, in base agli atti ed agli elementi acquisiti, riferisce alle Presidenze delle due Camere del Parlamento il risultato del controllo eseguito sulla gestione finanziaria dell'Autorità portuale di Brindisi per gli esercizi 2009, 2010, 2011, 2012, 2013 e 2014;

ritenuto che, dall'esame della gestione e della documentazione relativa agli esercizi finanziari 2009-2010-2011 -2012-2013-2014, è risultato che:

- l'autorità portuale di Brindisi, come molte altre autorità, ha risentito degli effetti della crisi economica, tuttavia è anche da evidenziare che dal 2012 il traffico delle merci è tornato a crescere anche se non raggiunge i livelli registrati negli esercizi precedenti;
- la gestione finanziaria sino al 2012 presenta un disavanzo. Dal 2013 inverte la tendenza registrando un avanzo che, nel 2014, diventa pari ad euro 13.679.406;
- l'avanzo di amministrazione (ad eccezione del 2013) resta elevato in tutti gli esercizi in esame;
- il conto economico registra costantemente un avanzo tranne nell'esercizio 2013, che presenta un disavanzo, conseguentemente anche il patrimonio registra le stesse variazioni;
- la consistenza dei residui attivi e passivi, pur riducendosi, resta piuttosto elevata;

ritenuto che, assolto così ogni prescritto incombente, possa, a norma dell'art. 7 della citata legge n. 259 del 1958, darsi corso alla comunicazione alle dette Presidenze, oltre che dei conti consuntivi - corredati delle relazioni degli organi amministrativi e di revisione - della relazione come innanzi deliberata, che alla presente si unisce perché ne faccia parte integrante;

MODULARIO
C. C. - 2

MOD. 2



Corte dei Conti

P. Q. M.

comunica, con le considerazioni di cui in parte motiva, alle Presidenze delle due Camere del Parlamento, insieme con i conti consuntivi per gli esercizi 2009, 2010, 2011, 2012, 2013 e 2014 - corredati delle relazioni degli organi amministrativi e di revisione - dell'Autorità portuale di Brindisi, l'unita relazione con la quale la Corte riferisce il risultato del controllo eseguito sulla gestione finanziaria dell'Ente stesso.

ESTENSORE

Maria Luisa De Carli

PRESIDENTE

Enrica Laterza

Depositata in Segreteria il 21 LUG. 2016

PER COPIA CONFORME

IL DIRIGENTE
(Dott. Roberto Zito)

SOMMARIO

PREMESSA.....	9
1 QUADRO NORMATIVO DI RIFERIMENTO	10
2 ORGANI DI AMMINISTRAZIONE E DI CONTROLLO.....	11
3 IL PERSONALE	13
4 PIANIFICAZIONE E PROGRAMMAZIONE	17
5 ATTIVITÀ.....	19
6 GESTIONE FINANZIARIA E PATRIMONIALE	25
6.1 Dati significativi della gestione	26
6.2 Rendiconto finanziario.....	27
6.3 Situazione amministrativa e gestione dei residui.....	31
6.4 Conto economico	35
6.5 Stato patrimoniale	38
7 CONSIDERAZIONI CONCLUSIVE	42
APPENDICE NORMATIVA.....	II

INDICE DELLE TABELLE

Tabella 1 - Spesa per gli organi.....	12
Tabella 2 - Pianta organica e consistenza del personale al 31 dicembre	14
Tabella 3 - Oneri per il personale	15
Tabella 4 - Spesa per incarichi di studio e di consulenza.....	16
Tabella 6 - Canoni demaniali / entrate correnti.....	21
Tabella 7 - Traffico merci	22
Tabella 8 - Traffico passeggeri.....	23
Tabella 9 - Tasse portuali e di ancoraggio	23
Tabella 10 - Provvedimenti di approvazione rendiconti consuntivi 2008-2014	25
Tabella 11 - Principali saldi contabili della gestione.....	26
Tabella 12 - Rendiconto finanziario – Parte entrata	28
Tabella 13 - Rendiconto finanziario – Parte uscita	29
Tabella 14 - Situazione amministrativa	31
Tabella 15 - Residui attivi.....	33
Tabella 16 - Residui passivi.....	34
Tabella 17 - Conto economico.....	36
Tabella 18 - Stato patrimoniale – Attività.....	39
Tabella 19 - Stato patrimoniale - Passività.....	40

PREMESSA

Con la presente relazione la Corte riferisce al Parlamento, ai sensi degli articoli 2 e 7 della legge 21 marzo 1958, n.259, sulla gestione finanziaria relativa agli esercizi 2009-2010-2011-2012-2013-2014 dell'Autorità portuale di Brindisi, nonché sulle vicende di maggior rilievo intervenute fino a data corrente.

Il precedente referto, relativo agli esercizi 2007 e 2008, è stato trasmesso al Parlamento con determinazione n.108/2010 ed è pubblicato in Atti parlamentari, XVI Legislatura, Doc. XV, n. 267.

I QUADRO NORMATIVO DI RIFERIMENTO

L'Autorità portuale di Brindisi è stata istituita dall'art.6, comma primo, della legge 28 gennaio 1994, n.84 (*Riordino della legislazione in materia portuale*). E' un ente pubblico non economico i cui principali compiti sono quelli di indirizzo, programmazione, controllo, coordinamento e promozione delle operazioni portuali e delle altre attività commerciali ed industriali da esercitare nell'area di competenza.

Le autorità portuali sono soggette al controllo del Ministero delle infrastrutture e dei trasporti.

Il quadro normativo di riferimento entro il quale le Autorità portuali attualmente operano è costituito dalla citata legge n. 84 e sue successive modifiche ed integrazioni, nonché da altre disposizioni normative di interesse per le Autorità portuali che sino al 2008 sono state illustrate nelle precedenti relazioni cui si fa rinvio, mentre dal 2009 in poi vengono riportate in appendice.

E' comunque da considerare che l'andamento vigente subirà significativi cambiamenti, in quanto in data 21 gennaio 2016 il Consiglio dei ministri, su proposta del Ministero per la semplificazione e la pubblica amministrazione, ha approvato, in esame preliminare, un decreto legislativo recante norme in materia di riorganizzazione, razionalizzazione e semplificazione della disciplina concernente le autorità portuali. Tra le innovazioni contenute nel progetto di riforma, sono previste tra l'altro, la semplificazione della *governance* e la riduzione del numero delle autorità portuali dalle attuali 24 a 15 con sede nei porti individuati come strategici dalla Comunità Europea.

2 ORGANI DI AMMINISTRAZIONE E DI CONTROLLO

Sono organi delle Autorità portuali il Presidente, il Comitato portuale, il Segretario generale e il Collegio dei revisori dei conti (art.7, legge n. 84 del 1994).

L'incarico del Presidente, del Segretario generale e dei componenti degli organi collegiali è di quattro anni ed è rinnovabile una sola volta.

Il Presidente

Il Presidente in carica nel 2009 era stato nominato con decreto interministeriale del Ministero delle infrastrutture e dei trasporti del 10 aprile 2007. Con decreto dell'8 giugno 2011 è stato nominato il nuovo Presidente. Nel 2012, in seguito ad annullamento di tale nomina da parte del TAR, l'Autorità portuale è stata commissariata per circa sei mesi (decreto ministeriale del 26 luglio 2012). A gennaio 2013, in seguito a sentenza del Consiglio di stato favorevole, il Presidente è stato riammesso nelle sue funzioni sino alla scadenza. A luglio 2015, alla scadenza dell'incarico del Presidente, l'Autorità portuale è stata più volte commissariata, e lo è ancora, in vista dell'approvazione della riforma delle autorità portuali.

Il compenso annuo lordo del Presidente dal 2009 al 2014 è stato di 187.458 euro (nel 2008 era di 185.048 euro)¹.

Il Comitato portuale

Il Comitato portuale è composto da 21 membri. L'attuale Comitato è stato nominato con decreto presidenziale del 20 aprile 2015, mentre i precedenti sono stati nominati con decreto presidenziale del 25 gennaio 2007 per il quadriennio 2007-2010 e con decreto del 7 febbraio 2011 per il quadriennio successivo.

Ai componenti del Comitato viene attribuito un gettone di presenza di 90 euro.

Il Segretario generale

L'attuale Segretario è stato nominato dal Comitato portuale con delibera del 21 novembre 2013.

¹ Il compenso del Presidente delle Autorità portuali è stabilito dal decreto del Ministero delle infrastrutture e trasporti del 31 marzo 2003 sulla base del ccnl di categoria dei dirigenti di prima fascia del Ministero dei Trasporti. Al Commissario è attribuito un trattamento economico pari all'ottanta per cento del compenso previsto per i Presidenti delle Autorità portuali.

Il Segretario generale è nominato dal Comitato portuale su proposta del Presidente. Ad esso è applicato il contratto collettivo nazionale dei dirigenti di aziende produttrici di beni e servizi.

Il Collegio dei revisori dei conti

Il Collegio dei revisori - composto da tre membri effettivi e tre supplenti – è stato nominato con decreto ministeriale del 13 luglio 2012.

Spesa per gli organi di amministrazione e di controllo

La tabella che segue riporta la spesa complessivamente impegnata per i componenti degli organi di amministrazione e di controllo negli esercizi 2008-2014.

Tabella 1 - Spesa per gli organi

Esercizio	2008	2009	2010	2011	2012	2013	2014
Indennità di carica e rimborsi spese al Presidente dell'Autorità Portuale	239.345	251.922	247.142	307.941	242.573	269.976	273.373
Emolumenti, indennità e rimborsi al Segretario generale	133.032	194.033	218.135	213.933	214.034	86.076	144.449
Gettoni di presenza e rimborsi spese ai membri del Comitato Portuale	9.674	11.168	23.659	9.696	8.186	13.911	13.489
Indennità di carica, gettoni di presenza, rimborso spese e IRAP agli organi di controllo (Collegio dei Revisori dei conti)	35.603	74.286	74.584	112.290	94.275	79.646	86.151
Versamento al Ministero dell'economia del 10% trattenuto sull'indennità di carica e sui gettoni	---	---	---	25.467	23.770	46.157	46.136
TOTALI	417.654	531.409	563.520	669.327	582.838	495.766	563.598

Fonte: bilancio

L'Autorità portuale ha applicato le misure di contenimento della spesa previste dalla legge n. 133 del 2008 (art. 61, comma 17), dal decreto n. 95 del 2012 convertito nella legge n. 135 del 2012 (art. 8, comma 3) e dal decreto n.78 del 2010, convertito nella legge n. 122 del 2010 (art. 6, comma 3).

I risparmi conseguiti, regolarmente versati all'erario, sono stati di 25.467 euro nel 2011, di 23.770 euro nel 2012, di 46.157 euro nel 2013 e di 46.136 euro nel 2014.

3 IL PERSONALE

Ai dirigenti delle Autorità portuali è applicato il ccnl di lavoro dei dirigenti di aziende produttrici di beni e servizi (rinnovato il 25 novembre 2009), mentre al personale quello dei lavoratori dei porti, il cui contratto in vigore è stato approvato l'8 aprile 2014 per il triennio 2013-2015².

In merito al personale è da ricordare che la legge 28 gennaio 1994, n. 84, nel dettare una disciplina speciale per le Autorità portuali ha anche previsto che ad esse non siano applicabili le disposizioni di cui alla legge 20 marzo 1975, n. 70 e al decreto legislativo 30 marzo 2001, n. 165 e successive modificazioni precisando che la natura del rapporto di lavoro del personale è di diritto privato ed è disciplinato dalle disposizioni del codice civile e dalle leggi sui rapporti di lavoro subordinato nelle imprese (art. 10, comma 6).

Nel 2014 il Dipartimento della funzione pubblica ha precisato che le Autorità portuali, avendo natura giuridica di ente pubblico non economico, devono attenersi alla disciplina in materia di reclutamento prevista per le pubbliche amministrazioni (nota del 21 febbraio). Sempre con tale nota il Dipartimento precisava anche che la previsione dell'art.2 del ccnl dei lavoratori dei porti è da ritenere illegittima, "sia in quanto interviene su materia riservata alla legge, sia in quanto manca una norma legislativa che consenta alle Autorità portuali di derogare al principio costituzionale dell'accesso al pubblico impiego tramite concorso".

In merito alla natura del rapporto di lavoro del personale delle Autorità portuali e alla conseguente disciplina ad esso applicabile si è pronunciato anche il Ministero vigilante il quale, pur tenendo conto della possibilità di procedere all'assunzione per chiamata diretta ai sensi dell'art. 2 del ccnl dei lavoratori dei porti, ha fatto presente che, in collaborazione con il Dipartimento della funzione pubblica, "sta effettuando un monitoraggio sulle diverse modalità di assunzione da parte delle Autorità portuali, al fine di attuare una più attenta corrispondenza con i principi di trasparenza e massima partecipazione previsti per la pubblica amministrazione" (nota n. 3878 del 7 aprile 2014).

Per completezza, in materia di personale, si deve anche considerare che il d.p.c.m. del 22 gennaio 2013 ha precisato che la riduzione delle dotazioni organiche prevista dall'articolo 2, comma 1 del decreto legge 6 luglio 2012, n. 95, convertito dalla legge 7 agosto 2012, n. 135, non è direttamente applicabile alle Autorità portuali, in quanto tale riduzione si riferisce alle dotazioni organiche di personale rientrante nella disciplina del decreto legislativo 30 marzo 2001, n. 165, ferma restando

² Il precedente contratto del 22/12/2008 riguardava per la parte normativa il periodo 2009-2012 e per la parte economica quello 2009-2010.

l'applicazione di misure di contenimento della spesa di personale a cui devono attenersi tutte le amministrazioni pubbliche.

La dotazione organica dell'autorità portuale che, oltre al segretario generale, prevede 40 unità di personale, è stata approvata nel 2009 dal Ministero delle infrastrutture e trasporti.

Nel 2013 e nel 2014 prestano servizio 26 unità di personale a tempo indeterminato e 2 a tempo determinato (nel complesso erano 29 nel 2009, 30 nel 2010, 32 nel 2011 e 30 nel 2012).

La tabella che segue riporta per ciascuna qualifica la dotazione organica e le unità di personale in servizio negli esercizi 2008- 2014.

Tabella 2 - Pianta organica e consistenza del personale al 31 dicembre

Categoria	Consistenza organica	Personale al 31/12/2008	Personale al 31/12/2009	Personale al 31/12/2010	Personale al 31/12/2011	Personale al 31/12/2012	Personale al 31/12/2013	Personale al 31/12/2014
Dirigenti	3	1	1+1*	1+1*	2	3	3	3
Quadri	9	4	5	6	5	4	4	4
Impiegati	28	9+7*	13+9*	16+6*	24+1*	23	19+2*	19+2*
Totale	40	21	29	30	32	30	28	28

Fonte: Bilancio

* unità di personale a tempo determinato

Attualmente sono in corso di svolgimento 3 concorsi pubblici per l'assunzione di personale da destinare alla presidenza, alla ragioneria e all'ufficio progetti comunitari³.

Spesa per il personale

La tabella che segue riporta la spesa per il personale, inclusa quella relativa al Segretario generale, negli esercizi 2008-2014.

³ Con decreto presidenziale del 16 marzo 2015 è stato adottato il Regolamento per il reclutamento del personale dell'Autorità.

Tabella 3 - Oneri per il personale

	2008	2009	2010	2011	2012	2013	2014
Emolumenti fissi al personale dipendente	619.195	1.154.084	1.561.456	1.493.731	1.489.408	1.387.443	990.426
Emolumenti variabili a personale dipendente	51.242	46.167	63.059	80.139	81.073	16.866	33.958
Emolumenti al personale non dipendente	30.360	4140	---	---	---	50.000	54.350
Indennità e rimborso spese di missione	18.477	9.694	50.000	9.693	9.694	20.485	20.625
Altri oneri per il personale	---	---	---	25.000	5.326	1.082	3.415
Spese per l'organizzazione di corsi	3.734	15.928	30.000	15.928	15.928	15.928	15.928
Oneri previdenziali a carico dell'Ente	411.721	544.251	667.166	762.636	828.572	754.268	626.225
Oneri della contrattazione decentrata art.52	399.162	450.000	550.000	626.353	697.759	646.792	1.017.554
Oneri derivanti da rinnovi contrattuali	7.985	11.019	41.908	50.000	19.925	0	0
Totale spesa impegnata	1.541.876	2.235.283	2.963.589	3.063.480	3.147.685	2.892.864	2.762.481
Accantonamento per il T.F.R.	95.485	132.210	154.224	208.568	204.872	185.990	160.385
Totale costo del personale	1.637.361	2.367.493	3.117.813	3.272.048	3.352.557	3.078.854	2.922.866

Fonte: bilancio

Dal 2008 al 2014 il costo per il personale registra un andamento discontinuo ma sostanzialmente in aumento passando da 1.637.361 euro a 2.922.866 euro (il picco è stato registrato nel 2012 con 3.352.557 euro).

In particolare, l'incremento del costo del personale registrato nel 2010, nel 2011 e nel 2012 è attribuibile essenzialmente agli aumenti derivanti dal rinnovo contrattuale e dalle unità di personale in più. Nel 2013, esercizio in cui il personale registra la riduzione di due unità, il costo del personale presenta, invece, una diminuzione ed ammonta a 3.078.854 euro. Nel 2014 esso si porta a 2.922.866 euro con una ulteriore lieve flessione.

In merito al consistente aumento della voce "oneri della contrattazione decentrata art. 52" (che da 646.792 euro nel 2013 passa a 1.017.554 euro nel 2014), l'Autorità portuale ha precisato che esso è dovuto al diverso sistema di imputazione degli emolumenti del personale adottato nel 2014, in base al quale le voci accessorie derivanti dalla contrattazione decentrata sono distinte dagli emolumenti fissi, determinando così un aumento degli oneri della contrattazione al quale contestualmente corrisponde una diminuzione degli emolumenti fissi.

Incarichi di studio e consulenze

Sulla base delle indicazioni fornite dal Ministero vigilante, l'Autorità portuale ogni anno ha fornito un prospetto riepilogativo sulla spesa impegnata per gli incarichi e per le consulenze, corredata dalla descrizione dell'incarico, dal nominativo dei consulenti e dal corrispettivo.

Il Collegio dei revisori ha attestato che, negli esercizi in esame, tali spese si sono mantenute nei limiti stabiliti con riferimento alla spesa storica sostenuta nel 2004 e nel 2009 (rispettivamente il 30 per cento *ex lege* 133/2008 ed il 20 per cento *ex lege* 122/2010).

Tabella 4 - Spesa per incarichi di studio e di consulenza

	2008	2009	2010	2011	2012	2013	2014
Incarichi di studio e consulenza	68.145	38.355	52.799	26.864	26.864	26.864	26.864

Fonte: bilancio

4 PIANIFICAZIONE E PROGRAMMAZIONE

L'art. 9, comma 3 della legge di riordino delle Autorità portuali prevede che il Comitato portuale, entro novanta giorni dal suo insediamento e su proposta del Presidente, approvi il Piano regolatore portuale (Prp) e adotti il Piano operativo triennale (Pot).

Il decreto ministeriale del 9 giugno 2005 (Procedure e schemi per la redazione e la pubblicazione del programma triennale) e l'art. 128 del decreto legislativo 12 aprile 2006, n. 163 e successive modificazioni ed integrazioni (Codice dei contratti pubblici relativi a lavori, servizi e forniture in attuazione delle direttive 2004/14/CE e 2004/CE) prevedono anche l'adozione di un Programma triennale delle opere pubbliche (Pto).

Piano regolatore portuale (Prp)

Il Piano regolatore portuale, oltre a costituire l'atto di pianificazione fondamentale delle opere necessarie per l'assetto funzionale del porto, rappresenta anche lo strumento di raccordo con gli altri documenti di pianificazione territoriali e nazionali e con l'ordinamento comunitario.

Il Piano regolatore dell'Autorità portuale di Brindisi è ancora quello approvato nel 1975 con decreto del Ministro dei LL.PP. n. 345. Esso è stato oggetto di adeguamenti tecnici e di una variante approvata nel 2006 che prevede 5 nuovi accosti a S. Apollinare (Giunta regionale della Puglia deliberazione del 4 agosto 2006).

Piano operativo triennale (Pot)

Il Piano operativo triennale, soggetto a revisione annuale, delinea le strategie di sviluppo delle attività portuali e gli interventi volti a garantire il rispetto degli obiettivi prefissati. Il Piano, che deve essere coerente con la pianificazione impostata con il Piano regolatore portuale, consente di proporre al Ministero vigilante e alle amministrazioni locali il programma delle opere da realizzare per lo sviluppo e il miglioramento del porto, con la quantificazione della spesa prevista.

Il Comitato portuale ha approvato il Pot 2007/2009 (delibera del 16 luglio 2007); il Pot 2010/2012 (delibera dell'1 dicembre 2009); il Pot 2011/2013 (delibera dell'8 novembre 2010) e il Pot 2012/2014 (delibera del 22 novembre 2011).

Programma triennale delle opere (Pto)

Il Programma triennale e l'elenco annuale dei lavori predisposti dall'Autorità portuale, avvalendosi delle schede tipo di cui al decreto ministeriale 9 giugno 2006, riguardano lavori di importo superiore ai 100.000 euro. L'elenco annuale, contenente l'indicazione dei mezzi finanziari stanziati, è approvato unitamente al bilancio di previsione di cui costituisce parte integrante.

Il Comitato portuale dal 2008 ha annualmente aggiornato il Programma triennale delle opere.

5 ATTIVITÀ

Per inquadrare le attività svolte dalle Autorità portuali è opportuno ricordare che ad esse sono attribuite molteplici e diversificate funzioni tra le quali si ricordano la manutenzione ordinaria e straordinaria delle parti comuni nell'ambito portuale, la gestione delle aree demaniali, l'affidamento e il controllo di servizi di interesse generale.

Attività promozionale

L'attività di comunicazione e promozione è svolta dalle Autorità portuali con l'obiettivo di promuovere la visibilità dello scalo e di far conoscere a livello nazionale e internazionale i servizi proposti contribuendo così alla crescita del traffico di merci/passeggeri e all'incremento dei propri introiti (tasse portuali, tasse di ancoraggio, canoni derivanti dalle concessioni/autorizzazioni, proventi derivanti dalla gestione dei servizi di interesse generale).

Nell'ambito dell'attività promozionale l'Autorità portuale di Brindisi ha partecipato ai principali eventi fieristici (Fiera di Tirana, Fiera del Levante, etc.). Diverse anche le manifestazioni patrocinate dall'Autorità portuale (10° Salone Nautico di Puglia, XXVII edizione della Regata Velica Internazionale Brindisi – Corfù, Mediterraneo Art Festival – Premio “La Vela Latina” 6° edizione, XV Barocco Festival – Leonardo Leo, Fondazione Nuovo Teatro Verdi – V Stagione Concertistica 2011 – 2012, Celebrazione dei Santi Patroni di Brindisi, Mostra fotografica “Brindisi Porto di Accoglienza”).

Nel 2012 l'Autorità portuale di Brindisi è diventata membro di MedCruise (Associazione dei Porti crocieristici del Mediterraneo). Scopo dell'associazione è quello di promuovere lo sviluppo del traffico crocieristico all'interno del Mediterraneo e sostenere i porti membri mediante la promozione di network che mirino alla crescita dei business e dello sviluppo professionale nell'ambito dei porti stessi.

L'Autorità assicura un *info-point* per fornire ai passeggeri e ai turisti le informazioni relative ai traghetti e alle visite organizzate nella città e nel Salento.

Le spese per le attività promozionali sono state nel 2009 di 94.000 euro, nel 2010 di 108.000 euro, nel 2011 di 78.000 euro, nel 2012 di 118.200 euro, nel 2013 di 108.800 euro e nel 2014 di 70.745 euro.

Manutenzione ordinaria e straordinaria e opere di grande infrastrutturazione

Preliminarmente, si ritiene opportuno ricordare il processo di sviluppo dell'autonomia finanziaria delle Autorità portuali a cui ha dato avvio la finanziaria per il 2007 che, per le spese per la manutenzione ordinaria e straordinaria, in luogo del contributo statale ha attribuito alle

Autorità portuali il gettito della tassa erariale e della tassa di ancoraggio, i cui introiti confluivano nel bilancio dello Stato. Inoltre, sempre dal 2007, presso il Ministero delle infrastrutture e dei trasporti è stato istituito un fondo perequativo annuale ripartito tra le Autorità portuali, secondo criteri fissati con decreto del Ministro sulla base di parametri connessi al fabbisogno per oneri di manutenzione ordinaria e straordinaria, nonché sulla base dei nuovi introiti per tasse e diritti portuali.

L'Autorità portuale di Brindisi ha ricevuto in conto capitale i seguenti contributi: 4.222.672 euro nel 2009; 20.000.000 euro nel 2010; 31.227.541 euro nel 2011; 29.938.701 euro nel 2012; 305.383 euro nel 2013 e 13.902.965 euro nel 2014.

Per la manutenzione ordinaria, riguardante essenzialmente la pulizia degli specchi d'acqua delle aree portuali, degli arenili e delle scogliere, la manutenzione degli impianti elettrici di pubblica illuminazione e le relative spese di fornitura dell'energia elettrica, l'Autorità nel 2013 e nel 2014 non ha sostenuto alcuna spesa.

Per la manutenzione straordinaria la spesa impegnata nel 2009 è stata di 4.500.000 euro; nel 2010 di 4.500.000 euro; nel 2011 di 3.177.957 euro; nel 2012 di 2.943.113 euro; nel 2013 di 301.830 euro e nel 2014 di 2.635.027 euro.

Operazioni portuali

Tra i compiti svolti dalle Autorità portuali, come si è evidenziato, rientra anche l'attività autorizzatoria (autorizzazioni/concessioni) che esse gestiscono nei confronti dei soggetti abilitati a svolgere le operazioni portuali disciplinate dagli art 16, 17 e 18 della legge di riordino delle Autorità (carico, scarico, trasbordo, deposito, movimento merci e altro materiale in ambito portuale).

Le operazioni portuali possono essere esercitate esclusivamente dalle imprese autorizzate dall'Autorità portuale, la quale determina anche il numero massimo di autorizzazioni che possono essere rilasciate. Le imprese autorizzate sono iscritte, ai sensi dell'art. 68 del codice della navigazione, in appositi registri tenuti dall'Autorità portuale la cui disciplina anche per il porto di Brindisi si trova nel Regolamento recante la norma per il rilascio, la sospensione e la revoca delle autorizzazioni per l'esercizio di attività portuali (d.m. 31 marzo 1995, n. 585) e nel Regolamento concernente la determinazione dei criteri vincolanti per regolamentazione da parte delle autorità portuali e marittime dei servizi portuali (d.m. 132 del 6 febbraio 2001).

L'Autorità portuale con ordinanza presidenziale del 5 marzo 2015 ha adottato il Regolamento per l'esercizio delle operazioni portuali.

Il canone previsto per la concessione delle autorizzazioni è aggiornato annualmente in base alla media degli indici generali calcolati dall'Istat.

Servizi portuali

Alle operazioni portuali sopra descritte sono collegati i servizi portuali introdotti dalla legge n. 186/2000 (che in materia di operazioni portuali apporta modifiche alla legge di riordino delle Autorità del 1994). Si tratta di servizi che attengono a prestazioni specialistiche, complementari ed accessorie al ciclo delle operazioni portuali e che in genere riguardano servizi di pulizia e raccolta rifiuti, servizio idrico, servizi di manutenzione e riparazione stazioni marittime e passeggeri, servizi informatici e telematici, servizi comuni al settore industriale e al settore commerciale del porto.

Nel 2013 una sola impresa è stata autorizzata all'esercizio dei servizi portuali e nessuna nel 2014.

Gestione del demanio marittimo

Le Autorità portuali possono dare in concessione le aree demaniali e le banchine comprese nell'ambito portuale alle imprese accreditate. Per tali concessioni è previsto il pagamento di un canone annuo attualmente calcolato sulla base della delibera del Presidente dell'Autorità portuale n. 33 del 2005, tenuto conto dei criteri di valorizzazione e di penalizzazione determinati dalla delibera di Comitato portuale n. 39 del 2005 e degli aggiornamenti annuali definiti dalle tabelle ministeriali e degli indici Istat.

La tabella che segue riporta i canoni accertati per la concessione di aree demaniali, i canoni riscossi, il tasso di riscossione, le entrate correnti accertate e la percentuale dei canoni accertati sulle entrate correnti.

Tabella 5 - Canoni demaniali / entrate correnti

Esercizio	Canoni accertati (a)	Canoni riscossi (b)	Tasso di riscossione dei canoni accertati (b/a)	Entrate correnti accertate (c)	Incidenza perc. canoni accertati su entrate correnti (c/a)
2008	1.991.737	1.578.604	79	13.147.308	15
2009	6.443.891	5.149.830	80	15.571.018	41
2010	6.806.744	5.698.449	84	16.309.456	42
2011	6.931.096	5.269.594	76	16.041.248	43
2012	4.704.815	3.790.347	81	12.975.913	36
2013	4.276.285	3.986.757	93	14.183.053	30
2014	3.970.113	3.817.094	96	13.145.910	30

Fonte: elaborazione Corte dei Conti

Dal 2008 al 2011 le entrate derivanti dai canoni demaniali presentano un notevole aumento, mentre registrano una significativa e progressiva riduzione negli esercizi successivi. A tale riguardo l'Autorità portuale ha precisato che l'andamento favorevole registrato negli esercizi 2009-2011 è attribuibile al rilascio di nuove concessioni demaniali, il cui corrispettivo annuale si riduce nel 2012.

Il livello di riscossione di tali entrate è in costante crescita e passa dal 79 per cento del 2008 al 96 per cento del 2014.

Traffico portuale

Nel periodo 2008-2014 l'Autorità portuale di Brindisi, come molte altre autorità portuali, ha risentito degli effetti della crisi economica a livello internazionale i quali si sono ripercossi negativamente sia sul volume del traffico delle merci sia su quello dei passeggeri. (V. le due tabelle che seguono).

Traffico merci

La tabella che segue riporta i dati relativi al traffico delle merci (secche e liquide) negli esercizi 2008-2014.

Tabella 6 - Traffico merci

Descrizione	2008 Tonnellate	2009 Tonnellate	2010 Tonnellate	2011 Tonnellate	2012 Tonnellate	2013 Tonnellate	2014 Tonnellate
Merce secche	10.311	8.598	7.390	7.288	7.561	7.759	8.290
Merci liquide	2.607	2.418	2.727	2.604	2.547	2.649	2.583
Totale merci movimentate	12.918	11.016	10.117	9.892	10.108	10.408	10.873

Fonte: bilancio

Dal 2008 al 2011 il volume del traffico delle merci, secche e liquide, presenta una costante diminuzione, attribuibile essenzialmente alla flessione del traffico di merci secche. Nel 2012, pur non tornando ai livelli registrati negli anni precedenti, il traffico delle merci inverte la tendenza e il livello raggiunto è conservato con lievi miglioramenti anche nel 2013 e nel 2014, assestandosi in tutti e tre gli anni su un volume di merci superiore alle 10.000 tonnellate, mentre nel 2008 era di 12.918 tonnellate.

Traffico passeggeri

La tabella che segue riporta i dati relativi al traffico dei passeggeri negli esercizi 2008-2014.

Tabella 7 - Traffico passeggeri

	2008	2009	2010	2011	2012	2013	2014
Passeggeri imbarcati e sbarcati	504.373	524.591	520.853	527.001	481.780	470.091	467.045

Fonte: bilancio

Il traffico dei passeggeri, relativamente stabile nel quadriennio 2008-2011, registra una prima flessione nel 2012, che si accentua leggermente negli esercizi successivi. Nel 2014 l'Autorità ha promosso nuove linee di traffico crocieristico.

Tasse portuali

Con il termine tasse portuali (comprehensive delle tasse di ancoraggio) si indicano le tasse che le Autorità portuali riscuotono direttamente per il transito di navi e merci nei rispettivi porti e rappresentano il contributo dovuto per le spese di manutenzione e per l'utilizzazione delle infrastrutture portuali.

Tabella 8 - Tasse portuali e di ancoraggio

ANNO	IMPORTI
2009	3.192.920
2010	3.974.779
2011	3.771.559
2012	3.728.268
2013	4.467.346
2014	5.104.539

Fonte: bilancio

Dai dati riportati in tabella risulta che l'andamento delle entrate derivanti essenzialmente dalle tasse portuali (calcolate sulle merci imbarcate e sbarcate) e di ancoraggio (commisurate alla dimensione delle navi) è relativamente lineare sino al 2012. Invece, nel 2013 e nel 2014 le entrate registrano un consistente aumento per effetto dell'incremento del volume del traffico delle merci, e si assesta a 4.467.346 euro nel 2013 e a 5.104.539 euro nel 2014.

6 GESTIONE FINANZIARIA E PATRIMONIALE

L'ordinamento contabile delle Autorità portuali si attiene alla disciplina ed ai modelli contabili previsti dal d.p.r. 27 febbraio 2003, n. 97 e alle disposizioni contenute nel regolamento di amministrazione e contabilità⁴.

Il rendiconto consuntivo presenta la seguente articolazione:

- a) risultanze finanziarie e di cassa, risultanze economico patrimoniali, situazione amministrativa e risultati delle contabilità per centri di costo e per missioni;
- b) nota integrativa contenente i criteri di valutazione e l'analisi di dettaglio dei bilanci e delle contabilità;
- c) relazione sulla gestione redatta dal presidente dell'autorità.

Al rendiconto è allegata la relazione del collegio dei revisori dei conti.

La tabella che segue riporta le date di approvazione dei conti consuntivi da parte del Comitato portuale e dei Ministeri competenti (esercizi 2008- 2014).

Tabella 9 - Provvedimenti di approvazione rendiconti consuntivi 2008-2014

ESERCIZI	COMITATO PORTUALE	MINISTERO DELLE INFRASTRUTTURE E DEI TRASPORTI	MINISTERO DELL'ECONOMIA E DELLE FINANZE
2008	Delibera n.20 del 27 maggio 2009	Nota n.9907 del 23 luglio 2009	prot.n.75750 del 20 luglio 2009
2009	Delibera n.2 del 10 maggio 2010	Nota n.9931 del 23 luglio 2010	prot.n.61246 del 10 luglio 2010
2010	Delibera n.9 del 2 maggio 2011	Nota n.8758 del 20 giugno 2011	prot.n.71000 del 14 giugno 2011
2011	Delibera n.13 del 15 maggio 2012	Nota n.10168 del 26 luglio 2012	prot.n.60156 del 16 luglio 2012
2012	Delibera n.38 del 6 dicembre 2013	Nota n.1704 del 18 febbraio 2014	prot.n.9779 del 3 febbraio 2014
2013	Delibera n. 29 del 4 settembre 2014	Nota n.11324 del 12 novembre 2014	prot.n.82943 del 24 ottobre 2014
2014	Delibera n. 20 del 23 giugno 2015	Nota n.0014902 del 6 agosto 2015	prot.n.60187 del 27 luglio 2015

Fonte: Elaborazione Corte dei conti

⁴ Il Regolamento di amministrazione e contabilità è stato adottato dal Comitato portuale il 30 luglio 2007 e modificato il 7 febbraio 2012.

Dai dati suesposti emerge che la delibera di approvazione dei conti consuntivi da parte del Comitato portuale è adottata con ritardo rispetto ai termini di legge (30 aprile).

6.1 Dati significativi della gestione

La tabella che segue riporta i principali risultati della gestione finanziaria ed economico patrimoniale negli esercizi 2008-2014.

Tabella 10 - Principali saldi contabili della gestione

DESCRIZIONE	2008	2009	2010	2011	2012	2013	2014
a) Avanzo/disavanzo finanziario	-5.171.306	-5.100.436	-2.238.163	-7.830.258	-1.246.857	1.667.489	13.679.406
- saldo corrente	5.909.362	8.836.597	6.754.299	7.118.736	4.156.840	6.317.369	5.362.306
- saldo in c/capitale	-11.080.668	-13.937.033	-8.992.462	-14.948.994	-5.403.696	-4.649.880	8.317.100
b) Avanzo d'amministrazione	17.743.139	15.146.689	15.846.771	12.252.214	11.868.486	2.763.657	16.132.119
c) Avanzo/disavanzo economico	6.400.173	11.105.745	9.414.704	11.298.075	4.092.948	-6.608.489	6.646.617
d) Patrimonio netto	17.574.267	28.680.013	38.094.719	49.392.793	53.485.742	46.877.251	53.523.868

Fonte: Elaborazione Corte dei Conti

Dai dati sopra esposti, che saranno esaminati più dettagliatamente nelle pagine che seguono, emergono i seguenti risultati contabili:

- la gestione finanziaria dal 2008 al 2012 presenta costantemente un disavanzo che raggiunge il picco nel 2011 (meno 7.830.258 euro) determinato dall'andamento negativo del saldo in c/capitale. Nel 2013, invece, inverte la tendenza e registra un avanzo di 1.667.489 euro, in forte crescita nel 2014 con un ammontare pari a 13.679.406 euro;
- l'avanzo di amministrazione dal 2008 al 2014, pur presentando, dall'uno all'altro esercizio, variazioni anche significative, resta comunque costantemente elevato, ad eccezione del 2013, esercizio in cui registra una notevole riduzione, mentre nel 2014 torna ad aumentare e si assesta a 16.132.119 euro;
- il conto economico chiude costantemente con un avanzo (ad eccezione del 2013 che registra un disavanzo di 6.608.489 euro);

- **il patrimonio netto, conseguentemente, registra un aumento passando da 17.574.267 euro a 53.523.868 euro.**

6.2 Rendiconto finanziario

La tabella che segue riporta i dati dei rendiconti finanziari negli esercizi 2008-2014.

Tabella 11 - Rendiconto finanziario - Parte entrata

			2010	2011	2012	2013	2014	var.% 2014/2013	var.% 2014/2008
ENTRATE CORRENTI									
Trasferimenti da parte dello Stato	13.407	13.407	13.407	13.407	13.407	0	0		-100
Entrate tributarie	7.573.359	6.552.620	5.825.946	6.066.193	6.170.567	8.359.659	7.487.020	-10	-1
Entrate derivanti dalla vend. di beni e dalla prest. di serv.	2.805.426	2.222.371	1.797.073	1.880.104	1.751.288	1.094.089	1.394.689	27	-50
Redditi e proventi patrimoniali	2.018.288	6.482.707	6.910.846	7.132.769	4.847.730	4.329.747	4.110.300	-5	104
Poste correttive e compensative di Spese Correnti	139.124	197.601	1.666.532	743.247	8.059	85.967	75.158	-13	-46
Entrate non classificabili in altre voci	597.704	102.312	95.652	205.528	184.863	313.591	78.741	-75	-87
TOTALE ENTRATE CORRENTI	13.147.308	15.571.018	16.309.456	16.041.248	12.975.913	14.183.053	13.145.910	-7	0
ENTRATE IN CONTO CAPITALE									
Riscossioni di crediti	20.860	0	0	152.220	0	117	343.982	293.902	1.549
Trasferimenti dello Stato	21.301.633	4.222.672	20.000.000	29.378.541	20.000.000	0	11.519.966		-46
Trasferimenti della Regione	13.406.426	0	0	1.849.000	9.938.702	253.100	2.383.000	842	-82
Assunzione di altri debiti finanziari	21.174	17.309	3.318	0	0	52.166	0	-100	-100
TOTALE ENTRATE IN CONTO CAPITALE	34.750.093	4.239.981	20.003.318	31.379.761	29.938.702	305.383	14.246.948	4.565	-59
PARTITE DI GIRO									
Entrate aventi natura di partite di giro	1.173.555	1.113.502	1.431.284	1.762.726	1.746.531	1.333.754	1.389.143	4	18
TOTALE ENTRATE PER PARTITE DI GIRO	1.173.555	1.113.502	1.431.284	1.762.726	1.746.531	1.333.754	1.389.143	4	18
TOTALE DELLE ENTRATE	49.070.956	20.924.501	37.744.058	49.183.735	44.661.146	15.822.190	28.782.001	82	-41

Fonte: bilancio

Tabella 12 - Rendiconto finanziario – Parte uscita

SPESE	2008	2009	2010	2011	2012	2013	2014	var.% 2014/2013	var.% 2014/2008
SPESE CORRENTI									
Spese per gli Organi dell'Ente	310.260	337.376	345.385	455.394	368.805	409.690	419.150	2	35
Oneri per il personale in attività di servizio	1.674.908	2.429.316	3.181.725	3.277.414	3.361.719	2.978.940	2.906.930	-2	74
Spese per l'acquisto di beni di consumo e di servizi	483.194	466.213	510.020	367.549	465.451	422.301	445.664	6	-8
Spese per prestazioni istituzionali	2.564.501	3.025.953	3.392.628	3.404.844	3.915.146	3.511.352	3.480.258	-1	36
Oneri finanziari	194	224	2	3	10.138	15.169	15.177	0	7.723
Oneri tributari	148.959	201.002	160.360	208.143	251.623	182.431	178.912	-2	20
Poste correttive e compensative di entrate correnti	102.937	68.352	19.057	49.213	105.409	38.340	81.884	114	-20
Spese non classificabili in altre voci	217.480	205.985	1.945.980	809.952	90.783	98.997	105.356	6	-52
Accantonamento al TFR (Contrib. A.P.)	0	0	0	350.000	250.000	208.465	142.161	-32	
Accantonamento a fondi rischi e oneri	1.735.513	0	0	0	0	0	8.112		-100
TOTALE SPESE CORRENTI	7.237.946	6.734.421	9.555.157	8.922.512	8.819.073	7.865.685	7.783.604	-1	8
SPESE IN CONTO CAPITALE									
Acquisizione di beni di uso durevole ed opere immobiliari e invest.	45.661.027	17.936.650	28.880.275	46.013.540	35.132.636	4.865.686	5.503.610	13	-88
Acquisizione di immobilizzazioni tecniche	98.975	192.538	89.212	140.019	186.786	16.601	108.834	556	10
Indennità di anzianità e similari al personale cessato dal servizio	49.586	30.517	22.976	175.196	22.976	22.976	317.405	1.281	540
Estinzione debiti diversi	21.173	17.309	3.317	0	0	50.000	0	-100	-100
TOTALE SPESE IN CONTO CAPITALE	45.830.761	18.177.014	28.995.780	46.328.755	35.342.398	4.955.263	5.929.848	20	-87
PARTITE DI GIRO									
Spese aventi natura di partite di giro	1.173.555	1.113.502	1.431.284	1.762.726	1.746.531	1.333.754	1.389.143	4	18
TOTALE SPESE PER PARTITE DI GIRO	1.173.555	1.113.502	1.431.284	1.762.726	1.746.531	1.333.754	1.389.143	4	18
TOTALE DELLE SPESE	54.242.262	26.024.937	39.982.221	57.013.993	45.908.002	14.154.701	15.102.594	7	-72
AVANZO/DISAVANZO FINANZIARIO	-5.171.306	-5.100.436	-2.238.163	-7.830.258	-1.246.856	1.667.489	13.679.406	720	-365

Fonte: bilancio

Il rendiconto finanziario negli esercizi 2008-2012 presenta un disavanzo di competenza il cui picco si riscontra nel 2011 (meno 7.830.258 euro). Invece, nel 2013 inverte la tendenza e registra un avanzo di 1.667.489 euro che nel 2014 raggiunge 13.679.406 euro.

Dal 2008 al 2014 le entrate registrano una significativa riduzione passando da 49.070.956 euro nel 2008 a 28.782.000 euro nel 2014. Esse, tra un esercizio e l'altro, presentano un andamento discontinuo attribuibile essenzialmente alle consistenti variazioni delle entrate in conto capitale in quanto quelle correnti presentano variazioni relativamente contenute.

Tra le entrate correnti le oscillazioni più sensibili sono attribuibili a quelle derivanti dai redditi e proventi patrimoniali, il cui ammontare raggiunge un picco nel 2011 (7.132.769 euro) e negli esercizi successivi si assestano a poco più di 4.110.300 euro, nonché a quelle derivanti da attività commerciali, le quali nel 2014, rispetto al 2008, si sono più che dimezzate, passando da 2.805.426 euro a 1.394.689 euro.

In particolare, nel 2014 la quota più significativa delle entrate correnti è rappresentata da quelle tributarie (7.487.020 euro, derivanti dalle tasse portuali e dalle tasse erariali) seguite dagli introiti derivanti dai redditi e proventi patrimoniali pari a 4.110.300 euro.

Le entrate in conto capitale, costituite prevalentemente dai trasferimenti da parte dello Stato, come evidenziato, negli esercizi in esame registrano variazioni significative e un andamento in costante diminuzione (da 34.750.093 euro nel 2008 a 14.246.948 euro nel 2014). In particolare, l'esiguità delle entrate registrate nel 2013, che ammontano soltanto a 305.383 euro, è dovuta alla circostanza che 9.300.00 euro hanno trovato collocazione nel 2014 anziché nel 2013.

Nel 2008 le spese ammontavano a 54.242.262 euro e nel 2014 a 15.102.594 euro evidenziando, tra un esercizio e l'altro, un andamento discontinuo e variazioni piuttosto significative attribuibili essenzialmente all'andamento delle spese in c/capitale.

In particolare, le spese correnti che nel 2008 ammontavano a 7.237.946 euro registrano, nel periodo in esame, variazioni oscillanti e nel 2014 si assestano a 7.783.604 euro, tornando sostanzialmente ai valori registrati sette anni prima. Nel 2014 le principali voci di spesa corrente sono rappresentate da quelle per le prestazioni istituzionali pari a 3.480.258 euro e da quelle per il personale pari a 2.906.929 euro.

Dal 2008 al 2014 le spese in conto capitale si riducono notevolmente passando da 45.830.761 euro a 5.929.847 euro (circa l'87 per cento in meno). Esse sono rappresentate per la quasi totalità da investimenti.

6.3 Situazione amministrativa e gestione dei residui

I prospetti che seguono riportano la situazione amministrativa e la gestione dei residui negli esercizi 2008-2014.

Tabella 13 - Situazione amministrativa

SITUAZIONE AMMINISTRATIVA	2008	2009	2010	2011	2012	2013	2014
Consistenza della cassa all'inizio dell'esercizio	57.680.614	55.025.946	60.120.581	63.198.600	59.487.446	63.327.925	32.547.421
Riscossioni							
- in conto competenza	11.490.368	13.358.441	12.580.669	13.645.134	16.951.065	12.011.540	13.587.183
- in conto residui	3.888.913	3.178.228	12.472.574	14.043.283	15.550.994	8.459.791	6.135.874
Totale	15.379.281	16.536.669	25.053.243	27.688.416	32.502.059	20.471.332	19.723.056
Pagamenti							
- in conto competenza	7.083.552	6.708.980	7.681.744	8.741.204	12.365.117	7.152.736	7.271.810
- in conto residui	10.950.397	4.733.053	14.293.479	22.658.367	16.296.463	44.099.099	8.027.349
Totale	18.033.949	11.442.033	21.975.224	31.399.571	28.661.580	51.251.835	15.299.158
Consistenza della cassa alla fine dell'esercizio	55.025.946	60.120.581	63.198.600	59.487.446	63.327.925	32.547.421	36.971.319
Residui attivi							
- degli esercizi precedenti	86.961.365	117.657.934	91.842.420	71.653.859	61.725.736	54.062.581	47.213.602
- dell'esercizio	37.580.587	7.566.060	25.163.389	35.538.602	27.710.081	3.810.650	15.194.818
Totale	124.541.952	125.223.994	117.005.809	107.192.461	89.435.816	57.873.231	62.408.420
Residui passivi							
- degli esercizi precedenti	114.666.050	150.867.588	132.057.162	106.154.901	107.352.370	80.655.031	75.416.835
- dell'esercizio	47.158.709	19.315.957	32.300.477	48.272.790	33.542.885	7.001.965	7.830.785
Totale	161.824.759	170.183.545	164.357.638	154.427.691	140.895.255	87.656.996	83.247.620
Avanzo d'amministrazione alla fine dell'esercizio	17.743.139	15.161.031	15.846.771	12.252.215	11.868.487	2.763.657	16.132.119

Fonte: Bilancio

Dal 2008 al 2012 la consistenza di cassa, pur presentando variazioni anche significative, resta comunque costantemente elevata (da 55.025.946 euro a 63.327.925 euro). Invece, nel 2013 sostanzialmente si dimezza per effetto dei pagamenti in conto residui (32.547.421 euro) e nel 2014 si assesta a 36.971.319 euro.

L'avanzo di amministrazione, che nel 2008 era 17.743.139 euro presenta una diminuzione che si accentua in modo significativo nel 2013 euro riducendosi a 2.763.657 euro. Mentre nel 2014 registra un cospicuo aumento, assestandosi a 16.132.119 euro per effetto del considerevole incremento dei residui attivi di competenza e della consistenza di cassa.

In particolare è da evidenziare che la significativa riduzione dell'avanzo di amministrazione registrata nel 2013 è attribuibile non solo alla diminuzione della cassa ma anche alla rimodulazione dei residui attivi e passivi. Tale rimodulazione è dovuta al taglio di un finanziamento dedicato alla realizzazione di opere infrastrutturali effettuato da parte del ministero vigilante di 17.876.954 euro su un totale di 45.457.995 euro⁵. Oltre a tale taglio il ministero vigilante ha dichiarato anche la perenzione di una somma pari a 18.061.674 euro per cessazione degli effetti amministrativi di atti contrattuali originariamente sottoscritti con l'istituto bancario erogatore di un mutuo recante oneri a carico del ministero stesso.

⁵ Decreto interministeriale infrastrutture e trasporti ed economia e finanza del 7 febbraio 2013. Il taglio del finanziamento è stato operato dal ministero vigilante in applicazione della legge 26 febbraio 2011 n. 10 la quale dispone la revoca dei fondi statali trasferiti o assegnati alle Autorità portuali per la realizzazione di opere infrastrutturali, a fronte dei quali, entro il quinto anno dalla assegnazione, non sia stato pubblicato il bando di gara per l'assegnazione dei lavori.

Tabella 14 - Residui attivi

ENTRATE	CORRENTI	IN C/CAPITALE	PARTITE DI GIRO	TOTALE
Residui all'1.1.2008	6.465.927	94.608.011	4.739.070	105.813.008
Riscossioni	1.770.935	996.862	1.121.116	3.888.913
Variazioni	-272.856	-14.662.485	-27.389	-14.962.730
Rimasti da riscuotere	4.422.136	78.948.664	3.590.565	86.961.365
Residui dell'esercizio	2.735.681	34.722.831	122.075	37.580.587
Totale residui al 31/12/2008	7.157.817	113.671.495	3.712.640	124.541.952
Residui all'1.1.2009	7.157.817	113.671.495	3.712.640	124.541.952
Riscossioni	2.965.982	106.753	105.493	3.178.228
Variazioni	-115.222	-3.582.763	-7.805	-3.705.790
Rimasti da riscuotere	4.076.614	109.981.978	3.599.342	117.657.934
Residui dell'esercizio	3.298.728	4.222.672	44.660	7.566.060
Totale residui al 31/12/2009	7.375.342	114.204.650	3.644.002	125.223.994
Residui all'1.1.2010	7.375.342	114.204.649	3.644.022	125.224.013
Riscossioni	1.663.201	10.785.252	24.120	12.472.573
Variazioni	-293.711	-20.608.882	-6.407	-20.909.000
Rimasti da riscuotere	5.418.430	82.810.515	3.613.475	91.842.420
Residui dell'esercizio	4.818.203	20.000.000	345.185	25.163.388
Totale residui al 31/12/2010	10.236.633	102.810.515	3.958.660	117.005.808
Residui all'1.1.2011	10.236.633	102.810.515	3.958.661	117.005.809
Riscossioni	2.535.764	11.424.823	82.695	14.043.282
Variazioni	-388.400	-29.604.948	62.044	-29.931.304
Rimasti da riscuotere	6.059.193	61.780.744	3.813.921	71.653.858
Residui dell'esercizio	3.946.385	31.359.565	232.651	35.538.601
Totale residui al 31/12/2011	10.005.578	93.140.309	4.046.572	107.192.459
Residui all'1.1.2012	10.005.578	93.140.309	4.046.573	107.192.461
Riscossioni	2.617.783	12.805.268	127.943	15.550.994
Variazioni	-573.534	-29.114.824	-227.372	-29.915.731
Rimasti da riscuotere	6.814.261	51.220.217	3.691.257	61.725.736
Residui dell'esercizio	2.312.952	25.119.352	277.778	27.710.081
Totale residui al 31/12/2012	9.127.212	76.339.569	3.969.035	89.435.817
Residui all'1.1.2013	9.127.212	76.339.569	3.969.035	89.435.816
Riscossioni	2.133.561	6.174.149	152.081	8.459.791
Variazioni	-250.419	-26.606.123	-56.901	-26.913.443
Rimasti da riscuotere	6.743.233	43.559.297	3.760.051	54.062.581
Residui dell'esercizio	3.450.205	253.100	107.345	3.810.650
Totale residui al 31/12/2013	10.193.438	43.812.397	3.867.396	57.873.231
Residui all'1.1.2014	10.193.438	43.812.397	3.867.396	57.873.231
Riscossioni	3.990.304	2.124.626	20.944	6.135.874
Variazioni	-375.871	-581.014	-3.566.872	-4.523.756
Rimasti da riscuotere	5.827.264	41.106.757	279.581	47.213.602
Residui dell'esercizio	1.217.995	13.846.266	130.557	15.194.818
Totale residui al 31/12/2014	7.045.259	54.953.023	410.138	62.408.420

Fonte: bilancio

Tabella 15 - Residui passivi

SPESE	CORRENTI	IN C/CAPITALE	PARTITE DI GIRO	TOTALE
Residui all'1.1.2008	3.722.062	133.797.454	3.697.261	141.216.777
Pagamenti	2.036.725	8.808.912	104.760	10.950.397
Variazioni	-830.159	-14.632.904	-137.268	-15.600.331
Rimasti da pagare	855.179	110.355.637	3.455.234	114.666.050
Residui dell'esercizio	1.679.808	45.334.375	144.526	47.158.709
Totale residui al 31/12/2008	2.534.987	155.690.012	3.599.760	161.824.759
Residui all'1.1.2009	2.534.987	155.690.014	3.599.759	161.824.760
Pagamenti	1.669.868	2.897.638	165.548	4.733.054
Variazioni	-149.750	-6.069.065	-5.303	-6.224.118
Rimasti da pagare	715.368	146.723.312	3.428.909	150.867.589
Residui dell'esercizio	1.881.564	17.387.202	47.190	19.315.956
Totale residui al 31/12/2009	2.596.932	164.110.514	3.476.099	170.183.545
Residui all'1.1.2010	2.596.932	164.110.514	3.476.098	170.183.544
Pagamenti	1.562.116	12.685.747	45.616	14.293.479
Variazioni	-8.837	-23.822.185	-1.881	-23.832.903
Rimasti da pagare	1.025.978	127.602.582	3.428.601	132.057.161
Residui dell'esercizio	3.335.716	28.511.113	453.647	32.300.476
Totale residui al 31/12/2010	4.361.694	156.113.695	3.882.248	164.357.637
Residui all'1.1.2011	4.361.693	156.113.696	3.882.249	164.357.638
Pagamenti	2.236.023	19.960.429	461.915	22.658.367
Variazioni	-335.265	-35.208.055	-1.049	-35.544.369
Rimasti da pagare	1.790.405	100.945.211	3.419.285	106.154.901
Residui dell'esercizio	2.516.898	45.478.257	277.635	48.272.790
Totale residui al 31/12/2011	4.307.303	146.423.468	3.696.920	154.427.691
Residui all'1.1.2012	4.307.303	146.423.468	3.696.921	154.427.691
Pagamenti	2.337.411	13.835.601	123.451	16.296.463
Variazioni	-510.252	-30.257.453	-11.153	-30.778.859
Rimasti da pagare	1.459.639	102.330.414	3.562.317	107.352.370
Residui dell'esercizio	2.517.607	30.896.165	129.112	33.542.884
Totale residui al 31/12/2012	3.977.246	133.226.579	3.691.429	140.895.254
Residui all'1.1.2013	3.977.246	133.226.579	3.691.429	140.895.254
Pagamenti	1.897.750	42.029.301	172.048	44.099.099
Variazioni	-116.315	-15.968.794	-56.016	-16.141.125
Rimasti da pagare	1.963.181	75.228.484	3.463.365	80.655.030
Residui dell'esercizio	2.026.761	4.886.416	88.788	7.001.965
Totale residui al 31/12/2013	3.989.942	80.114.900	3.552.153	87.656.995
Residui all'1.1.2014	3.989.942	80.114.900	3.552.153	87.656.995
Pagamenti	1.621.249	6.336.387	69.713	8.027.349
Variazioni	-38.269	-837.417	-3.337.125	-4.212.812
Rimasti da pagare	2.330.424	72.941.096	145.316	75.416.835
Residui dell'esercizio	2.256.371	5.464.026	110.387	7.830.785
Totale residui al 31/12/2014	4.586.795	78.405.122	255.703	83.247.620

Fonte: bilancio

La mole dei residui attivi e passivi è particolarmente elevata in tutti gli esercizi, tuttavia registra per entrambe le tipologie una progressiva diminuzione: sostanzialmente nell'arco di sei anni la loro consistenza si è dimezzata⁶.

I residui attivi e passivi presentano entrambi un andamento discontinuo, ma simile poiché toccano la punta massima nel 2009, rispettivamente con 125.223.994 euro e con 170.183.545 euro, per poi cominciare a ridursi sino a toccare il livello minimo nell'ultimo esercizio in esame (rispettivamente con 62.408.420 euro e con 83.247.620 euro).

6.4 Conto economico

La tabella che segue riporta il conto economico negli esercizi 2008/2014.

⁶ La riduzione dei residui attivi è attribuibile, come già evidenziato, anche al taglio di un finanziamento del ministero vigilante (su 45.457.995 euro è stato tagliato l'importo di 17.876.954 euro a cui si è aggiunto anche la dichiarazione di perenzione di 18.061.675 euro portando il finanziamento a 9.519.966 euro (decreto interministeriale infrastrutture e trasporti ed economia e finanze recante il finanziamento n 43 del 7 febbraio 2013 successivamente modificato dal d.i. 58 del 22/04/2014 che ha riassegnato all'Autorità Portuale 9,5 milioni di euro).

Tabella 16 - Conto economico

CONTO ECONOMICO	2008	2009	2010	2011	2012	2013	2014
A) VALORE DELLA PRODUZIONE							
Proventi e corrispettivi per la produzione delle prestazioni e/o servizi	12.430.522	15.218.881	14.429.763	14.997.394	12.626.670	13.730.033	12.851.823
Altri ricavi e proventi, con separata indicazione dei contributi di competenza dell'esercizio	690.235	313.321	1.775.592	842.182	205.679	399.559	154.835
TOTALE VALORE DELLA PRODUZIONE A)	13.120.757	15.532.202	16.205.355	15.839.576	12.832.349	14.129.592	13.006.658
B) COSTI DELLA PRODUZIONE							
Per materie prime, sussidiarie, di consumo e merci	102.520	147.265	172.488	180.774	112.241	70.132	93.893
Per servizi	3.254.792	3.363.457	3.771.428	3.650.778	4.240.450	3.792.650	3.775.245
Per godimento beni di terzi	0	0	0	0	0	0	0
Per il personale	1.724.365	2.542.872	3.293.239	3.425.908	3.566.591	3.165.051	2.899.521
Ammortamenti e svalutazioni	82.872	103.559	127.501	221.492	998.070	179.453	512.007
Accantonamento per rischi	0	0	0	0	0	2.030.205	8.112
Accantonamenti ai fondi per oneri	1.735.513	0	0	0	0	0	0
Oneri diversi di gestione	373.105	420.243	464.442	1.497.072	753.149	735.201	803.841
TOTALE COSTI B)	7.273.167	6.577.396	7.829.098	8.976.024	9.670.501	9.972.692	8.092.619
DIFFERENZA TRA VALORE E COSTI DELLA PRODUZIONE (A - B)	5.847.590	8.954.806	8.376.257	6.863.552	3.161.848	4.156.900	4.914.039
C) PROVENTI E ONERI FINANZIARI							
Altri proventi finanziari	28.902	38.816	104.101	201.672	142.914	53.462	140.187
Interessi ed altri oneri finanziari	0	-224	-2	-3	-10.138	-15.169	-15.177
TOTALE PROVENTI E ONERI FINANZIARI C)	28.902	38.592	104.099	201.669	132.776	38.293	125.010
D) RETTIFICHE DI VALORE DI ATTIVITA' FINANZIARIE							
Rivalutazioni	0	8.369	15.169	23.158	22.418	13.967	18.858
TOTALE RETTIFICHE DI VALORE DI ATTIVITA' FINANZIARIE D)	0	8.369	15.169	23.158	22.418	13.967	18.858
E) PROVENTI E ONERI STRAORDINARI							
Proventi con separata indicazione delle plusvalenze da alienazioni	15.600.331	6.224.118	23.832.904	35.544.370	30.688.337	16.079.427	4.198.965
Oneri straordinari, con separata indicazione delle minusvalenze da alienazioni	14.962.730	3.897.260	22.754.981	31.334.214	29.914.181	26.897.193	4.453.005
Sopravvenienze attive ed insussistenze del passivo derivanti dalla gestione dei residui	43.482	1.103	1.633	140	1.750	117	2.032.275
Sopravvenienze passive ed insussistenze dell'attivo derivanti dalla gestione dei residui	14.265	22.981	16	600	0	0	0
TOTALE PROVENTI E ONERI STRAORDINARI E)	666.818	2.304.980	1.079.540	4.209.696	775.906	-10.817.649	1.778.235
RISULTATO ECONOMICO PRIMA DELLE IMPOSTE (A-B+C+D+E)	6.543.310	11.306.747	9.575.065	11.298.075	4.092.948	-6.608.489	6.836.142
Imposte dell'esercizio	-143.135	-201.002	-160.361	0	0	0	-189.525
AVANZO/DISAVANZO ECONOMICO	6.400.175	11.105.745	9.414.704	11.298.075	4.092.948	-6.608.489	6.646.617

Fonte: bilancio

Il conto economico dal 2008 al 2011 chiude con avanzi sostanzialmente in crescita (da 6.400.175 euro a 11.298.075 euro). Nel 2012, invece, registra un'inversione di tendenza riducendosi a 4.092.948 euro e nel 2013 presenta un disavanzo di 6.608.489 euro attribuibile al saldo della gestione straordinaria (meno 10.817.649 euro) dovuto alla differenza tra i proventi straordinari derivanti dalla riduzione dei residui passivi (16.079.427 euro) e gli oneri straordinari derivanti dalla diminuzione dei residui attivi (26.897.193 euro).

Nel 2014 si registra un avanzo economico determinato dal saldo tra valore e costi della produzione di 4.914.039 euro, dal saldo delle partite finanziarie di 125.010 euro e dal saldo delle partite straordinarie di 1.778.235 euro.

Gestione caratteristica:

- il valore della produzione dal 2008 al 2014 presenta un andamento oscillante. Il valore più alto è presente nel 2010 (16.205.355 euro) ed il più basso nel 2012 (12.832.349 euro), nel 2014 si assesta a 13.006.658 euro (meno 8 per cento rispetto all'esercizio precedente). A determinare il valore della produzione concorrono in misura prevalente i ricavi per prestazioni e servizi (tasse erariali, tasse portuali, canoni di concessioni, ecc.);
- i costi della produzione dal 2008 al 2013 registrano una crescita (da 7.273.167 euro a 9.972.692 euro) attribuibile essenzialmente all'aumento delle voci che più incidono e cioè "servizi" (da 3.254.792 euro a 3.792.650 euro) e "personale" (da 1.724.365 euro a 3.165.051 euro). Nel 2014 i costi diminuiscono di circa 1.900.000 euro per effetto dello svincolo dal "fondo rischi" di una somma pari a circa 2.000.000 euro accantonata nel 2013 per la copertura del rischio derivante da un giudizio pendente presso il Consiglio di Stato⁷.

Gestione finanziaria e straordinaria:

- il saldo "proventi e oneri finanziari" è positivo in tutti gli esercizi in esame con valori di lieve entità piuttosto altalenanti e nel 2014 ammonta ad euro 125.010;
- il saldo "proventi ed oneri straordinari" è positivo in tutti gli esercizi ad eccezione del 2013 in cui, come evidenziato, la gestione straordinaria presenta una perdita di 10.817.650 euro e nel 2014 si assesta a 1.778.235 euro.

⁷ Accogliendo il ricorso delle agenzie marittime, il TAR Lecce con la sentenza n°164 del 25.1.2013 aveva annullato le ordinanze regolatrici dei diritti portuali dell'Autorità portuali n. 3/2012, n. 4/2009, 5/2006 nonché la n. 7 e 1/2005, impedendo di fatto all'Autorità di prevedere in sede di bilancio previsionale 2013 le somme in entrata. Il Consiglio di stato con la sentenza n. 6146/2014 si è pronunciato a favore dell'Autorità.

6.5 Stato patrimoniale

Il prospetto che segue riporta lo stato patrimoniale relativo agli esercizi 2008-2014.

Tabella 17 - Stato patrimoniale – Attività

ATTIVITA'	2008	2009	2010	2011	2012	2013	2014
B) IMMOBILIZZAZIONI							
Immobilizzazioni immateriali	6.094	679.889	2.062.393	4.631.661	5.943.136	7.002.753	7.575.657
Immobilizzazioni materiali							
Terreni e fabbricati	2.742.116	2.705.810	2.685.452	2.800.457	2.787.064	2.773.671	2.760.279
Impianti e macchinari	0	38.815	54.641	50.743	70.409	78.831	69.750
Attrezzature industriali e commerciali	165.674	197.043	161.238	162.281	171.330	131.375	96.807
Automezzi e motomezzi	0	0	0	22.313	15.938	9.563	3.188
Inmobilizzazioni in corso e acconti	240.908.118	259.301.929	260.091.511	275.617.006	280.772.515	243.725.903	245.407.039
Diritti reali di godimento	0	0	0	0	0	0	0
Altri beni	144.272	177.053	147.862	198.842	209.165	169.971	130.362
Totale	243.960.180	262.420.650	263.140.704	278.851.642	284.026.421	246.889.314	248.467.425
Immobilizzazioni finanziarie	513.462	544.807	582.952	629.086	674.479	711.422	385.664
Totale Immobilizzazioni (B)	244.479.736	263.645.346	265.786.049	284.112.389	290.644.036	254.603.489	256.428.746
C) ATTIVO CIRCOLANTE							
II. Residui attivi esigibili entro l'esercizio successivo							
Crediti verso utenti, clienti ecc.	6.360.923	6.795.747	7.974.580	8.536.429	7.540.465	7.559.711	5.593.374
Crediti verso lo Stato ed altri soggetti pubblici	114.725.177	114.947.618	103.010.255	93.201.236	76.504.425	45.134.273	54.938.251
Crediti tributari	113.546	113.982	116.699	74.621	28.593	28.593	28.583
Crediti verso altri	3.342.307	3.372.417	5.778.759	5.388.596	4.331.674	4.209.226	633.055
Totale Residui Attivi	124.541.953	125.229.764	116.880.293	107.200.882	88.405.157	56.931.803	61.193.263
IV. Disponibilità liquide							
Denaro e valori in cassa	55.025.946	60.120.581	63.198.600	59.487.446	63.327.925	32.547.421	36.971.319
Totale attivo circolante (C)	179.567.899	185.350.345	180.078.893	166.688.328	151.733.082	89.479.224	98.164.582
D) RATEI E RISCONTI	0	2.479	3.921	4.835	6.125	26.046	25.403
TOTALE ATTIVO	424.047.635	448.998.170	445.868.863	450.805.552	442.383.243	344.108.759	354.618.731

Fonte: bilancio

Tabella 18 - Stato patrimoniale - Passività

PASSIVITA'	2008	2009	2010	2011	2012	2013	2014
A) PATRIMONIO NETTO							
Altre riserve distintamente indicate	11.174.091	17.574.267	28.680.013	0	0	0	0
Avanzi (disavanzi) economici portati a nuovo	6.400.176	11.105.746	9.414.706	38.094.719	49.392.793	53.485.742	46.877.251
Avanzo (disavanzo) economico di esercizio				11.298.074	4.092.949	-6.608.491	6.646.617
Totale patrimonio netto (A)	17.574.267	28.680.013	38.094.719	49.392.793	53.485.742	46.877.251	53.523.868
B) CONTRIBUTI IN CONTO CAPITALE	244.004.704	248.227.376	247.148.994	245.771.587	246.977.651	206.642.946	219.964.898
C) FONDO PER RISCHI E ONERI	0	0	0	0	0	2.030.205	8.112
D) TRATTAM.TO DI FINE RAPPORTO DI LAVORO SUBORDINATO	643.904	770.648	922.796	1.081.429	1.263.344	1.297.053	969.543
E) RESIDUI PASSIVI esigibili entro l'esercizio successivo							
Debiti verso fornitori	157.596.279	2.669.376	4.237.900	4.447.405	5.450.813	5.784.869	3.420.951
Debiti tributari	10.937	79.405	75.832	19.994	68.773	81.461	82.014
Debiti verso istituti di previdenza e sicurezza sociale	25	183	0	0	4.904	12.733	4.335
Debiti verso lo Stato ed altri soggetti pubblici	415.473	164.519.914	150.959.299	145.522.801	130.598.351	77.076.105	75.551.900
Debiti diversi	3.802.045	4.051.257	4.429.326	4.569.541	4.533.666	4.306.136	1.093.110
Totale residui passivi (E)	161.824.759	171.320.135	159.702.357	154.559.741	140.656.507	87.261.304	80.152.310
TOTALE PASSIVITA'	406.473.367	420.318.159	407.774.147	401.412.757	388.897.502	297.231.508	301.094.863
TOTALE PASSIVO + PATRIMONIO NETTO	424.047.634	448.998.172	445.868.866	450.805.550	442.383.244	344.108.759	354.618.731

Fonte: bilancio

Dal 2008 al 2014 lo stato patrimoniale registra un costante e rilevante aumento del patrimonio netto (da 17.574.267 euro a 53.523.868 euro) ad eccezione del 2013 esercizio in cui si riduce a 46.877.251 euro per effetto del disavanzo economico dell'esercizio.

Le attività si riducono passando da 424.047.635 euro a 354.618.731 euro per effetto della diminuzione dei residui attivi e delle disponibilità liquide.

L'aumento delle immobilizzazioni immateriali registrato nel 2013 è attribuibile ad investimenti per la manutenzione di beni presenti sul territorio demaniale gestito dall'Autorità portuale.

Le immobilizzazioni materiali, che costituiscono circa il 72 per cento del totale delle immobilizzazioni, in gran parte sono rappresentate dalle immobilizzazioni in corso e accenti.

Le immobilizzazioni finanziarie aumentano sino al 2013 per dimezzarsi nel 2014. Esse sono costituite da crediti verso Ina Assitalia (polizze assicurative).

La consistenza dell'attivo circolante, particolarmente elevata sino al 2012, nel 2013 inizia a ridursi e nel 2014 è pari a 98.164.582 euro. In particolare, poco meno dei tre quarti dell'attivo circolante sono rappresentati da crediti e la restante parte da liquidità. La diminuzione dei crediti, particolarmente significativa nel 2013, è attribuibile alla riduzione dei crediti nei confronti dello Stato e di altri soggetti pubblici. La riduzione delle disponibilità liquide registrata nel 2013 è attribuibile alla restituzione di parte dei finanziamenti ricevuti dal ministero vigilante.

Dal 2008 al 2014 le passività registrano una riduzione passando da 406.473.367 euro a 301.094.863 euro, attribuibile alla diminuzione dei debiti verso i fornitori e di quelli verso lo Stato.

7 CONSIDERAZIONI CONCLUSIVE

L'Autorità portuale di Brindisi è stata istituita con l'art. 6, comma primo della legge 28 gennaio 1994, n. 84.

Le Autorità portuali per lo svolgimento delle molteplici e differenti funzioni ad esse attribuite si avvalgono di una serie di strumenti pianificatori e programmatori (Piano regolatore, Piano operativo triennale e Programma triennale delle opere) che hanno l'obiettivo di definire l'assetto complessivo della circoscrizione territoriale del porto e i lavori da attuare.

Il Piano regolatore di cui si avvale l'Autorità è quello approvato nel 1975 per il Consorzio del porto (organismo precedente all'istituzione dell'Autorità portuale e da questa assorbito). Nel corso degli anni l'Autorità ha apportato a tale Piano modifiche tecniche ed una variante approvata nel 2006. Il Piano operativo e il Programma delle opere triennali sono stati regolarmente adottati.

L'Autorità ha adottato il *Regolamento per l'esercizio delle attività nell'ambito del demanio marittimo* e il *Regolamento d'uso delle concessioni demaniali marittime*, nell'ambito dei quali è disciplinata l'attività autorizzatoria (autorizzazioni/concessioni) che l'Autorità gestisce nei confronti dei soggetti che espletano operazioni portuali o usufruiscono di servizi portuali o di concessioni demaniali.

Dal 2008, come peraltro le altre autorità, l'Autorità portuale di Brindisi ha risentito degli effetti del protrarsi della crisi economica e ha registrato una contrazione del traffico portuale delle merci e dei passeggeri.

In particolare, il traffico delle merci, che dal 2008 sino al 2011 era costantemente diminuito, dal 2012 presenta alcuni segni di ripresa ed è tornato a crescere anche se non ai livelli registrati prima della crisi. Il traffico dei passeggeri nel 2012 segna una significativa riduzione e negli anni successivi continua a ridursi, ma in misura più contenuta.

I dati che seguono riportano la situazione finanziaria ed economico-patrimoniale dell'Autorità portuale negli esercizi 2008-2014.

DESCRIZIONE	2008	2009	2010	2011	2012	2013	2014
a) Avanzo/disavanzo finanziario	-5.171.306	-5.100.436	-2.238.163	-7.830.258	-1.246.857	1.667.489	13.679.406
- saldo corrente	5.909.362	8.836.597	6.754.299	7.118.736	4.156.840	6.317.369	5.362.306
- saldo in c/capitale	11.080.668	13.937.033	-8.992.462	14.948.994	-5.403.696	-4.649.880	8.317.100
b) Avanzo d'amministrazione	17.743.139	15.146.689	15.846.771	12.252.214	11.868.486	2.763.657	16.132.119
c) Avanzo/disavanzo economico	6.400.173	11.105.745	9.414.704	11.298.075	4.092.948	-6.608.489	6.646.617
d) Patrimonio netto	17.574.267	28.680.013	38.094.719	49.392.793	53.485.742	46.877.251	53.523.868

Dal quadro di insieme dei dati finanziari ed economico-patrimoniali relativi al periodo in esame emerge una situazione che nel 2014 presenta risultati sostanzialmente in equilibrio.


In particolare, dal 2008 al 2012 la gestione finanziaria presenta costantemente un disavanzo che raggiunge il picco nel 2011 (pari a 7.830.258 euro), determinato dall'andamento negativo del saldo in c/capitale. Nel 2013, inverte la tendenza e registra un avanzo di 1.667.489 euro, che nel 2014 raggiunge l'ammontare di 13.679.406 euro.

L'avanzo di amministrazione sino al 2012, pur presentando, dall'uno all'altro esercizio, variazioni anche significative, resta comunque costantemente elevato. Nel 2013 registra una notevole riduzione, mentre nel 2014 torna ad aumentare e si assesta a 16.132.119 euro.

Il conto economico chiude costantemente con un avanzo (ad eccezione del 2013 che registra un disavanzo di 6.608.489 euro). Conseguentemente anche il patrimonio netto registra un aumento (ad eccezione del 2013).

La consistenza dei residui attivi e passivi, riconducibile soprattutto ai crediti e ai debiti connessi alla realizzazione delle opere di grande infrastrutturazione, resta ancora piuttosto elevata, ma è da sottolineare che a partire dal 2012 registra una costante riduzione.

Tuttavia, pur tenendo conto della riduzione dei residui, questa Corte invita l'Autorità portuale a verificare con continuità la presenza delle condizioni formali che ne giustificano la permanenza nelle scritture contabili.



PAGINA BIANCA

Appendice

APPENDICE NORMATIVA

Settore portualità: principali disposizioni normative emanate in materia di organizzazione funzioni e attività delle Autorità Portuali.

Ai fini di un opportuno inquadramento normativo, si riportano nella presente appendice le norme di principale rilievo in materia di portualità intervenute dal 2009 al 2014.

Restano in vigore anche per gli anni in esame le norme che introducono misure in ordine al contenimento della spesa (Vedi relazioni anni precedenti).

2009

Il dpr 28 maggio 2009, n. 107 recante *"regolamento concernente la revisione della disciplina delle tasse e dei diritti marittimi"* ha accorpato in un'unica tassa (denominata tassa di ancoraggio) la tassa e la sovrattassa di ancoraggio dovute dalle navi che compiono operazioni commerciali in un porto, rada o spiaggia dello Stato e ha accorpato in un unico tributo (denominato tassa portuale) la tassa erariale e quella portuale sulle merci imbarcate e sbarcate del quale è stato previsto l'adeguamento graduale nel triennio 2009/2011.

2010

La legge 26 febbraio 2010, n. 25 di conversione del decreto legge 30 dicembre 2009, n. 194 recante *proroga di termini previsti da disposizioni legislative* ha differito la decorrenza dell'adeguamento del tributo (tassa portuale) all'1/12/2012.

Con lo stesso provvedimento legislativo, per il biennio 2010 e 2011 e nelle more del raggiungimento della piena attuazione della loro autonomia finanziaria, alle Autorità portuali è stato consentito di apportare variazioni in aumento fino ad un tetto massimo pari al doppio della misura delle tasse di ancoraggio e portuali, così come adeguate ai sensi del sopra citato regolamento, nonché in diminuzione fino all'azzeramento delle singole tasse medesime.

Il decreto legge 25 marzo 2010, n. 40, art. 4 convertito con modificazioni nella legge 22 maggio 2010, n. 73 ha istituito, presso il Ministero delle infrastrutture e dei trasporti, il "Fondo per le infrastrutture portuali" destinato a finanziare le opere infrastrutturali nei porti di rilevanza nazionale, con una dotazione iniziale di 80 milioni di euro. Nella ripartizione delle risorse debbono essere privilegiati *"progetti già approvati diretti alla realizzazione di opere immediatamente cantierabili, finalizzate a rendere le strutture operative funzionali allo sviluppo dei traffici"*.

II

In sede di conversione è stato introdotto il comma 8 bis, con il quale viene prevista la possibilità di revoca dei fondi statali trasferiti o assegnati alle Autorità portuali per la realizzazione di opere infrastrutturali, se non utilizzati entro il quinto anno dall'avvenuto trasferimento o assegnazione. Il d.l. 225/2010, convertito nella legge 26 febbraio 2011, n. 10, ha abrogato tale ultima disposizione statuendo che entro il termine del 15 marzo 2011 sono revocati i fondi statali trasferiti o assegnati alle Autorità portuali per la realizzazione di opere infrastrutturali, a fronte dei quali non sia stato pubblicato il bando di gara per l'assegnazione dei lavori entro il quinto anno dal trasferimento o assegnazione. Ha inoltre rinviato a successivi decreti del Ministro delle Infrastrutture, emanati di concerto con il Ministro delle finanze, la ricognizione dei finanziamenti revocati e l'individuazione della quota degli stessi che deve essere riassegnata alle Autorità portuali, secondo criteri di priorità stabiliti per il 2011 dalla stessa legge e per il 2012 e 2013 da individuarsi nei decreti medesimi, per progetti cantierabili, compatibilmente con i vincoli di finanza pubblica. In caso di mancato avvio dell'opera, decorsi centottanta giorni dall'aggiudicazione definitiva del bando di gara, il finanziamento si intende revocato ed è riassegnato con le medesime modalità sopra descritte. Da tali disposizioni sono stati espressamente esclusi i fondi assegnati per opere in scali marittimi amministrati dalle Autorità portuali ricompresi in siti di bonifica di interesse nazionale ai sensi dell'art. 1 della legge n. 426/1998.

Il decreto legge 31 maggio 2010, n.78, convertito nella legge 30/7/2010, n. 122 ha introdotto nuove misure di contenimento delle spese sostenute dalle pubbliche amministrazioni inserite nel conto economico consolidato della P.A., come individuate dall'Istat ai sensi dell'art. 1 della legge n.196/2009, ritenute dal Mef applicabili alle Autorità portuali in quanto ricomprese in tale elenco.

In particolare l'art. 9, commi 1 e 2 del d.l. 78/2010 ha previsto limitazioni e riduzioni dei trattamenti economici del personale dipendente delle anzidette amministrazioni per il triennio 2011-2013. Tali disposizioni sono applicabili anche alle Autorità portuali.

2011

La legge 12 novembre 2011, n. 183 (legge di stabilità 2012) ha previsto per il solo anno 2012, che il finanziamento pubblico delle opere portuali derivi dalle risorse del "*Fondo per le infrastrutture portuali*" ad integrazione di quelle provenienti dalla revoca dei finanziamenti trasferiti o assegnati alle Autorità portuali che non abbiano ancora pubblicato il bando per i lavori di realizzazione delle opere infrastrutturali entro il quinto anno.

Tali risorse, in base ad appositi decreti attuativi, sono allocate alle Autorità portuali: - che abbiano attivato investimenti con contratti già sottoscritti o con bandi di gara già pubblicati; - i cui porti siano specializzati nell'attività di *transshipment*; - che presentino progetti cantierabili nel limite delle disponibilità residuali.

La legge di stabilità 2012 ha stabilito anche misure volte ad incentivare la partecipazione di capitali privati per la realizzazione delle opere infrastrutturali. In particolare, ha previsto la possibilità di finanziare le infrastrutture mediante defiscalizzazione, ovvero prevedendo agevolazioni fiscali (in alternativa al contributo pubblico in conto capitale) in favore di soggetti concessionari che intendano realizzare le nuove infrastrutture in *project financing*.

2012

Il decreto legge 24 gennaio 2012, n. 1, convertito nella legge 24 marzo 2012, n. 27 ha integrato il quadro normativo relativo alle Autorità portuali prevedendo, fra le misure a sostegno di capitali privati, il riconoscimento dell'extragettito IVA alle società di progetto per il finanziamento delle grandi opere infrastrutturali portuali. Tale misura è applicabile per un periodo non superiore a 15 anni e per una quota pari al 25 per cento dell'incremento del gettito generato dalle importazioni riconducibili all'infrastruttura stessa. Inoltre l'art. 84 stabilisce che per i trasporti fra porti nazionali ed i trasporti fra porti nazionali e porti di altri Stati dell'Unione europea siano assoggettati al medesimo trattamento per quanto riguarda l'applicazione della tassa di ancoraggio e della tassa portuale.

Il medesimo decreto all'art. 48 ha disposto in materia di dragaggi funzionali alla realizzazione di operazioni di escavo nei porti italiani che consentano di accogliere navigli di grandi dimensioni e all'art. 50 ha introdotto misure per la semplificazione nella redazione e accelerazione dell'approvazione dei progetti.

Il decreto legge 22 giugno 2012, n. 83, convertito nella legge 7 agosto 2012, n. 134 all'art 2, che modifica la disciplina degli incentivi alla realizzazione di infrastrutture introdotti dall'art.18 della legge n. 183 del 2011 (legge di stabilità 2012) è intervenuto in ambito portuale, sopprimendo la norma che subordinava l'attribuzione del maggior gettito IVA registrato per la nuova opera all'andamento del gettito dell'intero sistema portuale nazionale.

L'art 14 ha istituito un fondo per interventi infrastrutturali nei porti alimentato, nel limite di 70 milioni di euro annui, con la destinazione, su base annua, dell'uno per cento del gettito dell'IVA e delle accise riscosse nei porti e negli interporti rientranti nelle circoscrizioni delle autorità portuali.

IV

L'ammontare dell'IVA, come sopra dovuta, è quantificata dal MEF che determina altresì la quota da iscrivere al Fondo (comma 2) che, con decreto interministeriale, è ripartita attribuendo a ciascun porto una somma corrispondente all'80 per cento del gettito IVA prodotto nel porto e ripartendo il restante 20 per cento tra gli altri porti, tenendo conto delle previsioni dei rispettivi piani operativi e dei piani regolatori portuali.

Con il comma 5 è previsto che per la realizzazione delle opere e degli interventi contemplati dalla norma, le Autorità portuali possano far ricorso a forme di compartecipazione del capitale privato secondo la disciplina della tecnica di finanza di progetto stipulando contratti di finanziamento a medio e lungo termine con istituti di credito nazionale ed internazionali abilitati, inclusa la cassa depositi e prestiti. Il comma 6 dispone l'abrogazione dei commi da 247 a 250 dell'art.1 della legge 244/2007. Con il comma 7 è previsto che alla copertura dell'onere nascente dall'esigenza di assicurare la dotazione del fondo, valutato in 70 milioni di euro annui, si provveda con la corrispondente riduzione dell'autorizzazione di spesa di cui all'art.13 co. 12 della legge n. 67/1988.

L'art.15 ha modificato la previsione, di cui al comma 2-undecies dell'articolo 2 del decreto-legge n. 225 del 2010, della non applicazione della revoca ai fondi trasferiti o assegnati alle Autorità portuali per il finanziamento di opere in scali marittimi da esse amministrati ricompresi in siti di bonifica di interesse nazionale, limitandone l'applicazione ai fondi trasferiti ed imputati ad opere i cui bandi di gara sono stati pubblicati alla data di entrata in vigore del decreto stesso. I finanziamenti non rientranti nella predetta fattispecie sono revocati e le relative risorse sono destinate alle finalità recate dal medesimo art.2, comma 2-novies.

2013

La legge 24 dicembre 2012, n. 228, art. 1, comma 211 (legge di stabilità per il 2013) ha previsto che la società UIRnet⁸, soggetto attuatore della cosiddetta "piattaforma logistica nazionale", al fine di garantire un più efficace coordinamento con le piattaforme ITS (*intelligent network system*) locali di proprietà o in uso ai nodi logistici, porti, centri merci e piastre logistiche della società possa avere tra i propri soci anche le Autorità portuali. Tale piattaforma per la gestione della rete logistica nazionale viene inserita all'interno del programma delle infrastrutture strategiche della legge obiettivo n. 443 del 2001⁹.

⁸ Con il termine UIRnet si fa riferimento al soggetto attuatore unico per la realizzazione del sistema di gestione della logistica nazionale, così come dettato dal decreto ministeriale del 20 giugno 2005 numero 18t del ministero dei trasporti e successiva legge 24 marzo 2012, n. 27, art. 61-bis, e recentemente ribadito da decreto legge 95/2012, convertito nella legge 135/2012 decreto sulla *spending review*.

⁹ Sul punto, vedasi anche il Decreto Interministeriale 01.02.2013 e, in particolare, l'art.6.

In particolare l'articolo 1, comma 388, della predetta legge ha prorogato al 30 giugno 2013 la facoltà delle autorità portuali di variare le tasse portuali come adeguate dal decreto del Presidente della Repubblica n.107 del 2009; successivamente il Ministro delle infrastrutture e dei trasporti di concerto con il Ministro dell'economia e delle finanze ha adottato il decreto del 24 dicembre 2012 il quale prevede un aumento delle aliquote relative alla tassa di ancoraggio e portuale derivante dalla rivalutazione ventennale in base al costo della vita dei tributi portuali i cui importi erano fermi al 1993.

Il decreto legge 21 giugno 2013, n. 69 (convertito con modificazioni dalla legge 9 agosto 2013 n. 98) con l'art. 22 ha introdotto la modifica della disciplina in materia di dragaggi, nonché misure in materia di autonomia finanziaria delle Autorità portuali, prevedendo l'innalzamento da 70 milioni di euro annui a 90 milioni di euro annui del limite entro il quale le Autorità portuali possono trattenere la percentuale dell'uno per cento dell'IVA riscossa nei porti e la destinazione delle risorse anche agli investimenti necessari alla messa in sicurezza, alla manutenzione ed alla riqualificazione strutturale degli ambiti portuali.

2014

Il decreto legge 23 dicembre 2013, n.145 (convertito nella legge 21 febbraio 2014, n. 9, riguardante “Disposizioni urgenti per EXPO 2015, per i lavori pubblici ed in materia di trasporto aereo”) con l'art. 13 ha disposto la revoca di alcune assegnazioni di contributi disposte dal CIPE nel 2006 e nel 2010, l'afflusso di tali somme nel Fondo di cui all'art.32, comma 6, del decreto-legge 6 luglio 2011, n. 98, convertito, con modificazioni, dalla legge 15 luglio 2011, n. 111 e la successiva destinazione di tali somme ad interventi specificamente individuati. Prevede inoltre (comma 4 dell'art.13), la revoca dei fondi statali (di cui all'articolo 1, comma 994, della legge 27 dicembre 2006, n. 296) trasferiti o assegnati alle Autorità portuali, anche mediante operazioni finanziarie di mutuo con oneri di ammortamento a carico dello Stato, per la realizzazione di opere infrastrutturali, a fronte dei quali, essendo trascorsi almeno due anni dal trasferimento o dall'assegnazione, non sia stato pubblicato il bando di gara per l'assegnazione dei lavori.

Una quota pari a 23 milioni di euro delle risorse di cui al comma 1 dell'articolo 18-bis della legge 28 gennaio 1994, n. 84, è assegnata a decorrere dall'anno 2014 alla realizzazione degli interventi immediatamente cantierabili finalizzati al miglioramento della competitività dei porti italiani e a rendere più efficiente il trasferimento ferroviario e modale all'interno dei sistemi portuali previsti al comma 4.

La legge 27 dicembre 2013, n. 147 (legge di stabilità per il 2014), ai commi 732 e 733, in attesa del riordino della materia da effettuare entro il 15 ottobre 2014, contiene norme volte a ridurre il contenzioso derivante dall'applicazione dei criteri per il calcolo dei canoni delle concessioni demaniali marittime, prevedendo la

VI

definizione integrale dei procedimenti giudiziari pendenti alla data del 30 settembre 2013, attraverso il pagamento da parte del soggetto interessato di un importo, in un'unica soluzione, pari al 30 per cento delle somme dovute o di un importo pari al 60 per cento delle stesse, oltre agli interessi legali, rateizzato fino ad un massimo di sei rate annuali, secondo un piano approvato dall'ente gestore. Sempre in materia di canoni è intervenuto il d.l. n.66/2014, convertito nella legge n. 89/2014, che all'art.12 bis ha previsto che i canoni delle concessioni demaniali marittime, dovuti a decorrere dall'anno 2014, devono essere versati entro il 15 settembre di ciascun anno. Ha previsto inoltre l'intensificazione dei controlli, da parte degli enti gestori, volti a verificare l'adempimento da parte dei concessionari dell'obbligo di versamento dei canoni nei termini previsti.

La legge di stabilità ha integrato anche la disciplina che regola il lavoro temporaneo nei porti, aggiungendo all'art. 17 della legge n. 84/94 il comma 15-bis riguardante le imprese o le agenzie che svolgono esclusivamente o prevalentemente fornitura di lavoro temporaneo e si trovino in stato di grave crisi economica.

Il decreto legge del 12 settembre 2014, n. 133 convertito nella legge 11 novembre 2014, n. 164, con l'art. 29 ha previsto l'adozione di un "*Piano strategico nazionale della portualità e della logistica*" da adottare con decreto del Presidente del Consiglio dei Ministri, su proposta del Ministro delle infrastrutture e dei trasporti, entro 90 giorni dall'entrata in vigore della legge di conversione del decreto legge n. 133. Lo schema del decreto recante il Piano è trasmesso alle Camere ai fini dell'acquisizione del parere delle competenti Commissioni parlamentari. Il parere deve essere espresso entro 30 giorni dalla data di assegnazione, decorsi i quali il decreto può essere comunque emanato.

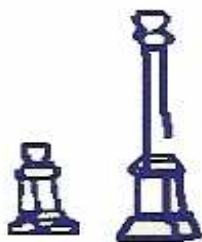
Inoltre, allo scopo di accelerare i progetti inerenti alla logistica portuale, entro 30 giorni dall'entrata in vigore della legge di conversione, le Autorità portuali devono aver presentato alla Presidenza del Consiglio dei Ministri, un resoconto degli interventi correlati a progetti in corso di realizzazione o da intraprendere, corredato dai relativi crono programmi e piani finanziari. La Presidenza del Consiglio dei Ministri, d'intesa con il Ministero delle infrastrutture e dei trasporti, seleziona, entro i successivi sessanta giorni, gli interventi ritenuti più urgenti, anche al fine di valutarne l'inserimento nel Piano strategico o di valutare interventi sostitutivi. (Va peraltro evidenziato che le predette disposizioni entrano in vigore nel 2015)

2015

La legge 23 dicembre 2014, n.190 (legge di stabilità per il 2015), con il comma 236, interviene sulle disposizioni sopra menzionate del d.l. n. 145/2013 (convertito, con modificazioni, dalla legge n. 9/2014) precisando che le risorse in questione, cioè quota parte del fondo alimentato, entro un limite massimo

annuale, con l'1 per cento dell'IVA riscossa nei porti sulle merci importate ai sensi dell'articolo 18-bis della legge n. 84/1994, possono essere assegnate dal CIPE senza attendere la procedura prevista in generale dall'articolo 18-bis per le risorse di tale fondo (vale a dire l'individuazione con decreto del Ministro dell'economia entro il 30 aprile di ciascun anno dell'ammontare dell'IVA riscossa nei porti sulle merci importate). Conseguentemente le risorse in questione sono quantificate in 20 milioni di euro dal 2015 al 2024, mentre il tetto massimo annuale delle risorse attribuibili al fondo alimentato con l'1 per cento di IVA riscossa nei porti è ridotto da 90 a 70 milioni di euro annui. E' inoltre prevista la destinazione alle medesime finalità dell'importo di 39 milioni di euro derivanti dalle revoche di opere per determinati interventi infrastrutturali (schema idrico Basento-Bradano e potenziamento della linea ferroviaria Rho-Arona) revocate ai sensi dell'articolo 13, comma 1, del d.l. n. 145/2013. Stabilisce, inoltre, al comma 153 che, per la realizzazione di opere di accesso agli impianti portuali è autorizzata la spesa di 100 milioni di euro per ciascuno degli anni 2017, 2018 e 2019. Le risorse sono ripartite con delibera del CIPE previa verifica dell'attuazione dell'articolo 13, comma 4, del d.l. n. 145/2013, convertito nella legge n. 9/2014.

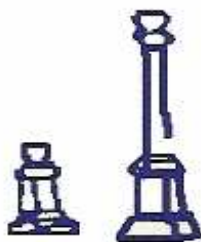
Il comma 611 della legge di stabilità 2015 prevede che le Autorità portuali avvino a decorrere dal 1° gennaio 2015 un processo di razionalizzazione delle società e delle partecipazioni societarie direttamente o indirettamente possedute, in modo da conseguire la riduzione delle stesse entro il 31 dicembre 2015. A tale fine il comma 612 prevede l'approvazione da parte degli organi di vertice delle amministrazioni interessate, entro il 31 marzo 2015, di un Piano operativo di razionalizzazione delle stesse, le modalità e i tempi di attuazione, nonché l'esposizione in dettaglio dei risparmi da conseguire. Tale Piano, corredato di un'apposita relazione tecnica, è trasmesso alla competente Sezione regionale di controllo della Corte dei conti e pubblicato nel sito internet istituzionale dell'amministrazione interessata. Entro il 31 marzo 2016, gli organi di cui al primo periodo predispongono una relazione sui risultati conseguiti, che è trasmessa alla competente Sezione regionale di controllo della Corte dei conti e pubblicata nel sito internet istituzionale dell'amministrazione interessata. La pubblicazione del Piano e della relazione costituisce obbligo di pubblicità ai sensi del decreto legislativo n. 33/2013.



AUTORITA' PORTUALE
BRINDISI

CONTO CONSUNTIVO
ESERCIZIO 2009

PAGINA BIANCA



AUTORITA' PORTUALE
BRINDISI

CONTO CONSUNTIVO
ESERCIZIO 2009

NOTE ILLUSTRATIVE

RELAZIONE DEL PRESIDENTE AL CONTO CONSUNTIVO 2009

Nella relazione al Bilancio di previsione dell'esercizio finanziario 2009, si riteneva che l'anno in rassegna potesse costituire il momento di svolta per il porto di Brindisi e porre le basi per la riqualificazione complessiva del porto.

Si aggiungeva che il punto di partenza di questo cambiamento poteva considerarsi il riconoscimento, da parte del Ministro delle Infrastrutture e dei Trasporti, del Piano di riqualificazione e sviluppo del porto ed il recepimento del Piano medesimo nell'Intesa Generale Quadro Stato-Regione Puglia.

Si osservava che per realizzare compiutamente la polifunzionalità del porto di Brindisi mancavano due modalità del traffico: il traffico containerizzato ed il traffico crocieristico.

Prima di fare qualche riflessione sull'attività svolta dall'Autorità Portuale di Brindisi nel 2009 si ritiene di dovere riportare l'andamento delle merci movimentate nel porto ed il raffronto con i due anni precedenti, con la media europea e quella italiana.

TOTALE	ANNO 2007	ANNO 2008	ANNO 2009	DIFF. % Anni 2008-2009	MEDIA UE % Anno 2009	MEDIA ITALIANA % Anno 2009
Totale merci movimentate	10.715.613	12.967.661	11.016.486	-15,05	-11,9	-14,3
Totale rinfuse liquide	2.789.062	2.884.117	2.418.291	-16,15	-3,4	-5,2
Totale rinfuse solide	7.788.437	8.164.715	7.067.095	-13,44	-24,1	-27,0
Totale merci varie	138.114	1.918.829	1.531.100	-20,21	-13,2	-22,0

A questi occorre aggiungere i dati relativi a passeggeri e mezzi del 2009 ed il raffronto con i precedenti due anni.

TOTALE	ANNO 2007	ANNO 2008	ANNO 2009	DIFF. % Anni 2008-2009
PASSEGGERI	424.417	504.373	524.591	4,01
AUTOVEICOLI	78.314	96.469	106.046	9,93
BUS	803	1.132	1.930	70,49
TIR	70.453	98.480	78.566	-20,22

Il primo dato che viene in rilievo attiene alla riduzione complessiva delle merci pari ad oltre il 15% e valutabile in circa due milioni di tonnellate. In particolare una significativa riduzione ha riguardato le rinfuse solide del 13-45% e le rinfuse liquide di circa il 16%.

Questi due dati sono significativi per il porto di Brindisi perché attengono direttamente alla produzione di energia elettrica ed alla attività del settore petrolchimico.

In sostanza il porto di Brindisi ha seguito l'andamento negativo della movimentazione delle merci in forma indiretta, attraverso cioè la riduzione delle attività industriali che lo caratterizzano ed in particolare della produzione di energia elettrica.

E tuttavia, proprio in un periodo di crisi generale, si è impostato un Piano di riqualificazione e sviluppo nel convincimento che il ruolo e le prospettive del porto, al momento della ripresa economica generale, dipendano da due fattori: la collocazione geografica del porto e le sue dotazioni infrastrutturali.

Su questo assunto è stato impostato il nostro lavoro, valutando quali punti di eccellenza:

1) la posizione geografica del porto di Brindisi – porto di ingresso dell’Adriatico, dei collegamenti con l’Albania in tempi non superiori alle 5 ore, di collegamenti con la Grecia, tradizionali e consolidati, di collegamenti con la Turchia in via di ripresa, del corridoio-cerniera con il porto di Taranto e quindi di collegamenti diretti con il porto di Trieste;

2) le infrastrutture del porto di Brindisi. Sulle infrastrutture ritengo che sia stata già rappresentata nel corso dell’ultima riunione del Comitato ed agli ospiti presenti la situazione delle opere da realizzare, sia quelle in fase di progettazione, che di esecuzione.

Si ritiene di aggiornare l’elenco delle opere in corso anche per averne un quadro più complessivo:

DESCRIZIONE	STATO	APPALTATORE	IMPORTO COMPLESSIVO INTERVENTO
Disinquinamento del Seno di Ponente	LAVORI IN CORSO	ATI Teseco S.p.A.	€ 37.274.797,00
Lavori di completamento dello sporgente est di Costa Morena - Impianti tecnologici	AGGIUDICAZIONE IN CORSO	ATI IGECO S.p.A.	€ 7.781.299,00

Completamento accosti per navi RO-RO S. Apollinare	PROGETTAZIONE DEFINITIVA IN CORSO	ACQUATECNO S.R.L. (ROMA)	€	27.200.000,00
Realizzazione pontili galleggianti per C.P.	LAVORI ULTIMATI	STES S.N.C. (BARI)	€	272.122,00
Area di controllo Punta delle Terrare - Area Scanner	LAVORI IN CORSO	EREDI SALE s.r.l.	€	1.030.000,00
Realizzazione opere per Security	PROGETTAZIONE DEFINITIVA IN CORSO	Technital S.p.A. (Milano)	€	6.500.000,00
Realizzazione nuova caserma VVF	PROGETTAZIONE ESECUTIVO IN CORSO DI APPROVAZIONE AL C.T.A.	ATI Studio Progetto s.r.l.	€	2.350.000,00
Realizzazione stalla animali vivi a Costa Morena	PROGETTAZIONE DEFINITIVA IN APPROVAZIONE	T.S.I. s.r.l.	€	1.000.000,00
Completamento dell'infrastrutturazione della Diga di Punta Riso <small>Il finanziamento per la presente opera previsto dal MIT nel 2007 non è stato confermato. I costi di progettazione sono a carico dell'Amministrazione</small>	PROGETTAZIONE PRELIMINARE IN CORSO	ATI Hydroarch s.r.l. (Roma)	€	72.000.000,00

Miglioramento del collegamento ferroviario e attrezzaggio banchina Costa Morena Est	LAVORI IN CORSO	ATI Palmiotto Ferroviaria s.r.l.	€	8.400.000,00
Lavori di viabilità via Perseo via Rizzo	LAVORI IN CORSO	ATI ASFALTI/APULIA (TARANTO)	€	800.000,00
Realizzazione nuovo impianto acque meteoriche	LAVORI IN CORSO DI AGGIUDICAZIONE	GLOBAL CONSTRUCTION s.r.l.	€	4.000.000,00
Manutenzione banchine monumento Marinaio, Pigonati, Millo	PROGETTAZIONE IN CORSO DI APPROVAZIONE AL C.T.A.	ATI S.J.S. ENGINEERING S.R.L./ ING. LENTINI (ROMA)	€	3.000.000,00
Realizzazione stazione marittima Punta delle Terrare	PROGETTAZIONE IN CORSO DI APPROVAZIONE AL C.T.A.	ANGARANO GROUP (Milano)	€	4.147.000,00
Realizzazione attracco crocieristico e riqualificazione banchina e viabilità c/o il Castello Alfonsino	PROGETTAZIONE PRELIMINARE	ACQUATECNO s.r.l.	€	1.849.000,00

Realizzazione nuova banchina di collegamento e rettifica dente di attracco S.Apollinare	LAVORI IN CORSO DI AGGIUDICAZIONE	GRANDI LAVORI FINCOSIT S.p.A.	€	7.000.000,00
Potenziamento dei segnalamenti marittimi portuali	LAVORI IN CORSO	STESS s.n.c.	€	300.000,00
Ristrutturazione uffici C.P.	LAVORI ULTIMATI	I.B.A. S.P.A.	€	160.600,00
Ampliamento strada SISRI con allacci e/o predisposizione sottoservizi	LAVORI IN CORSO DI AGGIUDICAZIONE	IMP. ANGELO AYROLDI	€	1.450.000,00
Ristrutturazione Villaggio Pescatori	LAVORI IN CORSO	CO.CE.BIT. S.r.l. (Carovigno - BR)	€	2.000.000,00
Riqualificazione Stazione Traghetti nel Seno di Levante	PROGETTAZIONE ESECUTIVO IN CORSO DI APPROVAZIONE AL C.T.A.		€	1.100.000,00
Manutenzione e realizzazione rampe per traghetti RO-RO	LAVORI ULTIMATI	JONIO SUB S.R.L. DI TARANTO	€	251.512,00

Ristrutturazione uffici ex Stazione Marittima e nuovo corpo di guardia	LAVORI IN CORSO	EDIL.PRO. S.r.l.	€ 175.000,00
Realizzazione terminal container Capo Bianco	Studio di Fattibilità in corso	Modimar s.r.l.	€ 79.560,00
Realizzazione colmata tra Costa Morena Est e Pontile Petrochimico	PROGETTAZIONE PRELIMINARE IN CORSO	ATI MODIMAR s.r.l.	€ 30.000.000,00
Realizzazione rampe per navi traghetto a Costa Morena Ovest	LAVORI ULTIMATI	JONIO SUB s.r.l. (Taranto)	€ 251.664,00
SdF Capannone Montecatini per Fiera del Salento	IN CORSO	POLITECNICO di BARI	€ 56.000,00

Sui due progetti più significativi si è già detto in più occasioni e nel corso di precedenti riunioni di Comitato.

Mi riferisco al Grande Terminal Container ed al Terminal Crocieristico.

Per quanto attiene al primo posso affermare che la fase preliminare è stata ormai superata e che entro il 2010 sarà presentato il progetto definitivo al CIPE.

Qualcosa invece ritengo debba essere detto per quanto attiene al Terminal Crociere ancorché gli sviluppi della iniziativa progettuale abbiano avuto luogo nel corso dei primi mesi del c.a.

Sono state formalizzate due proposte di partecipazione finanziaria e di gestione da parte di due importanti compagnie di navigazione che hanno chiesto per la realizzazione dell'area tempi assolutamente brevi.

Se, come si ha motivo di ritenere, il Ministero delle Infrastrutture e dei Trasporti autorizzerà l'Autorità portuale di Brindisi a presentare il progetto definitivo dell'opera entro il luglio dell'anno in corso, l'impegno per l'estate 2012, ancorché limitato all'ormeggio di una sola nave a Brindisi, potrà considerarsi realizzabile.

È difficile per un'organizzazione, quale quella dell'Autorità portuale, distinguere nettamente ciò che si è fatto in un anno senza far riferimento anche alla prosecuzione delle attività svolte.

Pertanto torniamo ai numeri relativi all'anno 2009, peraltro già analiticamente descritti nella relazione tecnico-contabile allegata al bilancio e nella relazione annuale.

Il conto consuntivo al vostro esame presenta un avanzo di amministrazione che ritengo adeguato agli impegni assunti.

Il seguente prospetto riepiloga le voci principali di bilancio relative agli ultimi 4 anni:

	2006	2007	2008	2009
Entrate correnti	7.927.732,23	11.558.716,54	13.147.307,91	15.556.675,74
Entrate in conto capitale	4.892.057,00	50.783.197,57	34.750.093,38	4.239.980,68
Avanzo di amministrazione	7.277.487,40	22.276.843,99	17.743.139,43	15.146.688,59
Personale (unità)	15	18	21	29

Dall'esame dei dati sopra indicati si ricavano alcuni elementi di notevole rilievo: le entrate correnti risultano raddoppiate passando da circa 8 milioni a oltre 15 milioni di euro; le entrate in conto capitale relative ai singoli anni non sono raffrontabili perchè non seguono un andamento correlato o correlabile con le attività dell'Ente, ma dipendono esclusivamente dai finanziamenti concessi. Le unità di personale in servizio, sia a tempo indeterminato che determinato, sono passate da 15 a 29, ovvero raddoppiate grazie alle selezioni pubbliche avviate e concluse nel corso degli ultimi tre anni. È intendimento dell'Amministrazione completare la dotazione organica dell'Autorità portuale nel corso del 2010 con apposite procedure di evidenza pubblica.

Ulteriore elemento significativo e degno di rilievo è la riduzione pressoché totale degli incarichi di rappresentanza legale conferiti ad avvocati del libero foro, ad esclusione di quelli per i quali l'Avvocatura dello Stato di Lecce abbia fornito l'autorizzazione per motivi di conflitto o incompatibilità con l'ufficio di difesa erariale. Infatti nel 2009 il numero degli incarichi conferiti all'esterno è stato pari a 3.

Vorrei adesso soffermarmi su una particolare criticità. Criticità che fa parte di un modo di concepire il rapporto con la Pubblica Amministrazione. Mi riferisco in particolare ai crediti che l'Autorità portuale vanta nei confronti delle agenzie marittime a titolo di tariffe portuali.

Premetto che l'agente marittimo nel momento in cui assume il mandato dall'armatore, sottoscrive una dichiarazione con la quale afferma di essere già nel possesso delle somme necessarie per gli adempimenti nei confronti dei servizi obbligatori a mare e nei confronti dell'Autorità portuale.

Ciò quindi riconoscendo l'obbligo del versamento di quanto dovuto per tutti i servizi che vengono resi alla nave.

Purtroppo, malgrado l'impegno formale, in molti casi si eccipece addirittura la legittimità delle richieste sia da parte dell'Autorità portuale sia da parte, per quanto attiene gli importi tariffari, dei servizi nautici.

Soprattutto si eccipece la legittimità delle richieste dell'Autorità portuale.

Ho parlato di cultura. Vorrei dire meglio: un'idea consolidata che in qualche modo si possa, nella peggiore delle ipotesi, pervenire ad una transazione.

Io pensavo che questa situazione, che avevo già registrato nel periodo in cui ho svolto l'attività di commissario dell'Ente, col tempo si fosse superata.

Non è così. E quindi sinora si è proceduto ad interessare l'Autorità Giudiziaria. Un iter doveroso ancorchè comporti dei tempi lunghi che favoriscono l'inadempiente.

Vorrei evitare, se il buon senso ed il senso di responsabilità non prevarranno, di dover intervenire in maniera drastica attraverso azioni che preferisco non indicare espressamente.

Per converso nel corso del 2009 è proseguita l'azione per il riesame e la rivalutazione dei canoni demaniali marittimi. È stata un'opera certosina che ha riguardato tutti gli atti concessori e che ha consentito all'ente di recuperare somme particolarmente significative.

A parte casi isolati, non si è instaurato alcun contenzioso particolare, sono state riportate entro la norma le criticità esistenti.

Si presenta pertanto al Comitato portuale il conto consuntivo in rassegna per l'esame, la valutazione e, mi auguro, l'approvazione.

Ringrazio tutti i componenti del Comitato per la collaborazione e per il consenso che mi è stato sempre assicurato.

Ringrazio i Revisori per il loro lavoro sempre attento e puntuale e, soprattutto, per la sensibilità con cui seguono l'attività dell'Autorità portuale.

Brindisi, maggio 2010

Dott. Giuseppe GIURGOLA

AUTORITA' PORTUALE DI BRINDISI**RELAZIONE TECNICO-CONTABILE AL CONTO CONSUNTIVO**
ESERCIZIO 2009

Il Bilancio Consuntivo decisionale relativo all'esercizio 2009, che viene presentato per l'approvazione, espone alla chiusura della gestione un Avanzo di Amministrazione pari a € 15.161.031,15 ed un Fondo Cassa pari a € 60.120.581,39. Si evidenzia che in sede di redazione del Bilancio Preventivo era stato utilizzato parte dell'avanzo Presunto pari ad € 8.524.950,00. Detta somma è stata utilizzata solo in parte e cioè € 5.100.435,90, interamente destinato a finanziare le spese relative ai movimenti di capitale.

Si evidenzia che l'Ente ha provveduto al versamento delle somme dovute al Ministero dell'Economia e Finanze pari ad € 22.915,00, che riguardano gli stanziamenti relativi ai capitoli U112/110/03, U113/50/03 e U121/40/03, rispettivamente relativi ad emolumenti per il personale non dipendente, per consulenze e per spese promozionali e di propaganda.

Il Conto Consuntivo dell'Esercizio 2009, sotto il profilo tecnico, contabile e gestionale, è stato redatto rispettando le volontà espresse mediante emanazione sia di decreti da parte del Presidente, di deliberazioni da parte del Comitato Portuale, che di determinazioni da parte del Segretario Generale, ognuno nel rispetto delle proprie specifiche competenze.

Si segnalano di seguito i capitoli dei entrata e di uscita più significativi.

AUTORITA' PORTUALE DI BRINDISI

ENTRATE

TITOLO I° - ENTRATE CORRENTI

Lo stanziamento complessivo assestato in conto competenza espone l'importo di € 13.872.932,00, risultano accertate entrate per € 15.571.018,30 di cui già riscosse € 12.272.289,97, mentre permane un residuo di € 3.298.728,33, risultando, pertanto, una maggiore entrata di € 1.698.086,30, quest'ultima è data dalla somma algebrica tra le maggiori e minori entrate. Si illustrano brevemente di seguito le categorie di Entrate.

CATEG. 1.1.1 – Lo stanziamento rappresenta il contributo annuo, fisso ed invariabile, che dovrà essere devoluto dal Ministero dell'Interno per effetto del trasferimento di una unità lavorativa dall'ex Consorzio all'Autorità, proveniente dalle liste del personale giovanile, giusta art. 7 della Legge 138/84. Con nota del 2.03.2004 il predetto Ministero, a seguito di formale richiesta dell'Ente, ha comunicato che detti fondi sono stati erogati all'ex Consorzio del Porto e ASI (ex SISRI ed ora A.S.I.), che impropriamente li ha trattenuti e che a parere dell'Autorità tale contributo segue la dipendente. Allo stato, comunque, pende fra le parti apposito giudizio dinanzi al Tribunale di Brindisi volto all'accertamento delle rispettive ragioni, ciò consentirà all'Ente l'eventuale recupero delle somme a far data dal 1995, pari a tutt'oggi ad € 187.698,00 per i residui ed € 13.407,00 per la competenza dell'Esercizio 2009.

CATEG. 1.2.1 – Detta categoria evidenzia un accertamento totale di € 6.552.620,10 con una minore entrata rispetto alla previsione di € 317.379,90, suddivisioni che si riferiscono alle categorie di entrate di seguito riportate:

- Gettito delle tasse Portuale per un importo complessivo pari ad € 3.192.919,77;
- Gettito delle tasse Erariali con un accertamento pari ad € 1.016.268,84;
- Gettito delle tasse di Ancoraggio con un accertamento pari ad € 2.195.226,12;
- Proventi rinvenenti dalle autorizzazioni per operazioni portuali di cui all'art. 16 con un accertamento di € 130.023,53;
- Proventi per il rilascio di autorizzazioni per attività svolte nel porto ex art. 68 del Codice della Navigazione € 18.181,84.

AUTORITA' PORTUALE DI BRINDISI

CATEG. 1.2.2 - Le somme accertate relative a detta categoria ammontano a € 2.222.370,57, di cui introitate € 1.114.931,28 ed un residuo di € 1.107.439,29, con una minore entrata rispetto alla previsione di € 315.478,93.

Dette entrate provengono dall'applicazione dell'Ordinanza Presidenziale n.ri° 2 e 3 del 28.02.2005 e dalla nuova ordinanza n° 4 del 24.4.2009, connesse alla parte variabile commisurata alla movimentazione delle merci, dovuta dalle Imprese Portuali, ed alla tariffa per il traffico passeggeri e mezzi dovuti dalle Agenzie Marittime Raccomandatarie, pertanto, di seguito si analizzano i vari capitoli di entrata.

Cap. 122/10/01-03 - Le somme accertate sono pari ad € 1.379.877,50, che registrano una minore entrata di € 225.897,50. Dette risorse rinvengono dall'applicazione delle succitate ordinanze sulle merci in transito nel Porto di Brindisi, cioè la n° 2/05 che si applica solo su carbone, ceneri e gessi (€ 1.320.081,51) e la n° 3/2005 su tutte le altre tipologie di merci (€ 59.795,99). La riduzione legata a detta entrata è legata alla crisi economica internazionale oltre che nazionale, pertanto, è stata richiesta una minore quantità di energia elettrica.

Cap. 122/20/01-02-03 - Le somme complessivamente accertate sono pari ad € 579.779,42, di cui € 23.077,95 già incassate e con un residuo di € 556.701,47, registrando una minore entrata rispetto alla previsione già assestata, per effetto della riduzione delle tariffe, di € 3.804,58. Dette somme rinvengono dall'applicazione dell'ordinanza n° 4 del 24.04.2009, che ha fissato le nuove tariffe per il traffico passeggeri. Quelli che hanno attraversato il porto di Brindisi sono stati 516.771, con un incremento di 15.525 unità rispetto all'esercizio 2008. Inoltre, solo come dato statistico, in quanto trascurabile, sono transitati nel porto di Brindisi passeggeri croceristi home port pari a 851 unità, mentre quelli in transito sono stati 695. Il dato rilevante da evidenziare è che su un fatturato di € 579.779,42 sono state introitate solo € 23.077,95 pari cioè al 4% del totale.

Cap. 122/20/01-02-03 - Il traffico dei TIR, degli autoveicoli e degli autobus che sono transitati nel porto di Brindisi è stato rispettivamente di 69.356, 98.042 e 790 unità. La somma complessivamente accertata è stata di € 168.638,00 di cui già riscosse € 10.587,00 ed un residuo di € 158.051,00. Anche per detto capitolo si evidenzia quanto sia minima la somma incassata rispetto al fatturato.

Cap. 122/50/01-02 - La somma complessiva accertata è pari ad € 91.575,65, di cui già incassata € 82635,90 ed un residuo di € 8.939,75, registrando una minore entrata di € 23.424,35, rispetto alla previsione, trattasi di somme rivenienti da concessioni temporanee e dall'applicazione dell'ordinanza per deposito merci in banchina.

AUTORITA' PORTUALE DI BRINDISI

CATEG. 1.2.3 - La somma complessivamente accertata è stata di € 6.482,706,96, di cui già incassate € 5.185.847,65 ed un residuo attivo di € 1.296.859,31 registrando una maggiore entrata effettiva di € (2.520.017,44 - 25.666,48), riportando di seguito i capitoli più significativi.

Cap.123/10/01-02-03 - Di seguito si riporta un prospetto dimostrativo relativo agli introiti dei canoni demaniali che evidenzia il risultato raggiunto, confrontando il dato finale dell' Esercizio 2009 con quello dell' Esercizio 2008:

<u>Cap</u>	<u>Denominazione</u>	<u>Stanziamiento</u>	<u>Accertamento</u>	+	-
123/10/01	Canoni ed indennizzi	3.929.356,00	6.402.898,68	2.473.542,68	0
123/10/02	Canoni box agenzie	25.000,00	1.333,52	0	23.666,48
123/10/03	Canoni box utenti	10.000,00	39.658,60	29.658,60	0
	Totali	3.964.356,00	6.443.890,80	<u>2.503.201,28</u>	<u>23.666,48</u>
Totali Conto Consuntivo Es. 2008		1.735.000,00	1.991.737,39	//	//
Differenza		<u>+2.229.356,00</u>	<u>+4.452.153,41</u>		

AUTORITA' PORTUALE DI BRINDISI

Il notevole incremento dei canoni demaniali sono derivati dall'incremento ISTAT applicato a quelli del 2008 alle nuove posizioni ed al ricalcolo degli stessi per gli anni precedenti per la Polimeri Europa S.p.a. e per la Brindisi LNG, nonché per la nuova concessione relativa all'Enel Produzione S.p.a. per l'area occupata a Cerano dalla centrale "Federico II", così come specificato nel prospetto di seguito riportato:

POLIMERI EUROPA S.p.a.					
Numero	Data Doc	FATTURATO	EMESSO	DA INCASSARE	Descrizione Impegni
246-C	23/01/09	545.535,92	545.535,92	0,00	Determinazione canone dal 2003 al 2008, giusta Decreto Presidenziale n°353 del 6.11.2008 - (1 ^a rata scadenza 31.01.2009)) Fatt. num. 46
497-C	06/02/09	706.607,92	706.607,92	0,00	Canone demaniale anno 2009 - Conc.art.18 Molo e aree adiacenti per realizzaz. stabilimento mq.72.650 Prat.111 Fatt. num. 119
3890-C	15/07/09	521.345,96	521.345,96	0,00	Determinazione canone dal 2003 al 2007, giusta Decreto Presidenziale n°353 del 6.11.2008 - (2 ^a rata scadenza 31.07.2009)) Fatt. N°450/09
		1.773.489,80	1.773.489,80	0,00	

BRINDISI LNG					
Numero	Data Doc	FATTURATO	EMESSO	DA INCASSARE	Descrizione Impegni
554-C	18/02/09	30.001,81	30.001,81	0,00	Acconto su Canone demaniale anno 2009 Prat. 185 Fatt. num. 166
1336-C	04/05/09	681.713,30	681.713,30	0,00	Integrazione canone demaniale anno 2009, giusta D.P. n°108 del 31.03.2009 Prat. 185 Fatt. num. 306
5049-C	17/11/09	664.016,15	664.016,15	0,00	Canone da versare per la concess. d.m. rilasciata per accordo sostitutivo, integraz. anno 2008,D.P. n°108 del 31.03.2009 Fatt. N°526/09 Prat. 185
		1.375.731,26	1.375.731,26	0,00	

ENEL PRODUZIONE S.p.a. Roma (Prat. 180/A)					
Numero	Data Doc	FATTURATO	EMESSO	DA INCASSARE	Descrizione Impegni
5579-C	31/12/09	191.503,58	0,00	191.503,58	Determinaz.del canone dem. relativo alle aree dem. marittime e specchio acqueo in località Cerano (2008)
5580-C	31/12/09	967.810,42	0,00	967.810,42	Determinaz.del canone dem. relativo alle aree dem. marittime e specchio acqueo in località Cerano (2009)
		1.207.302,08	47.988,08	1.159.314,00	

	FATTURATO	EMESSO	DA INCASSARE
totale	4.356.523,14	3.197.209,14	1.159.314,00

AUTORITA' PORTUALE DI BRINDISI

Cap. 123/30/01-02 - Le somme accertate sono pari a € 38.816,16. Gli introiti provengono dagli interessi da eccreditare sul conto della tesoreria Provinciale dello Stato – Banca d'Italia, nonché quelli maturati sul conto corrente aperto presso la Banca Meridiana S.p.A di Brindisi dall' 01.01.2009, giusta art. 1, comma 988, della Legge n° 296 del 27.12.2006, che ha sancito l'applicazione del sistema di tesoreria mista ai sensi dell'art. 7 del D.Leg. n° 279 del 07.08.2007, nonché gli interessi attivi fatturati alla Brindisi LNG relativi alla 2° rata di canone arretrato.

CATEG. 1.2.4 - La somma accertata è pari a € 67.601,15, di cui già incassate € 56.612,43 ed un residuo di € 10.988,72. Detti introiti derivano solo ed esclusivamente dalla vendita dell'acqua all'utenza portuale, che finanzia il Cap. U125/10/01 per un importo pari ad € 68.352,05, quest'ultimo interamente destinato al pagamento sia del Consorzio SISRI, che fornisce l'acqua all'impianto di Costa Morena, che alla Ditta che gestisce la fornitura all'utenza. Si evidenzia che dall'01.07.2009 tale gestione è stata esternalizzata mediante gara pubblica aggiudicata alla ditta BIS s.r.l..

Cap. E124/30/01 - La somma accertata è pari ad € 130.000,00. Trattasi di competenze professionali anticipate dall'Ente per accedere ai finanziamenti sia statali che comunitari, che saranno recuperati alla cassa dell' Ente con i versamenti che saranno effettuati non appena rendicontate le spese relative alla realizzazione dei vari progetti finanziati, la stessa somma è impegnata al Capitolo dell'Uscita U 126/30/02.

CATEG. 1.2.5 - La somma complessivamente accertata è pari ad € 102.312,52 di cui già incassata € 66.695,05 ed un residuo di € 35.617,47. Trattasi di introiti diversi rinvenuti dai canoni per servizi di interesse generale (€ 6.251,81), entrate per rimborsi diversi e contributo della C.C.I.A.A. di Brindisi per la realizzazione del parcheggio di via del Mare, nonché rimborsi ricevuti dall'Enel, telecom ed AQP.

AUTORITA' PORTUALE DI BRINDISI**TITOLO II - ENTRATE DERIVANTI DA TRASFERIMENTI IN CONTO CAPITALE**

La somma complessivamente accertata è pari a € 4.239.980,68, con una minore entrata rispetto alla previsione di € 11.717.766,32. Si segnala la minore entrata di € 11.477.328,24, di cui al Cap. E 221/10/19 e 32 e relativi a due progetti per i quali, non essendo state avviate le procedure, si è ritenuto di modificare la destinazione delle risorse, ciò al fine di non aggravare ancora di più la gestione dei residui, la stessa riduzione è stata apportata ai corrispondenti capitoli di uscita.

Di seguito si riportano i progetti, relativi all' Esercizio 2009, per alcuni dei quali sono avviate le procedure, mentre per altri si stanno perfezionando i contratti con le Imprese Aggiudicatrici.

Cap. E 221/10/19	Lavori ristrutturazione stazione marittima e realiz. Aree sterili (sudd. In stralci funzionali – Autostr. del Mare II)	€ 22.671,76
Cap. E 221/10/28	Lavori ristrutturazione e riqualificazione zona "Fontanelle" in ambito portuale (Autostr. del Mare II)	€ 4.200.000

AUTORITA' PORTUALE DI BRINDISI**TITOLO III - PARTITE DI GIRO**

Sono state accertate somme per € 1.113.501,84, di cui introitate € 1.068.841,76 con un residuo di € 44.660,08, che trovano equilibrio con le Partite di Giro della Parte II[^] - Uscite.

RENDICONTO DELLA GESTIONE RESIDUI ATTIVI

La somma complessiva dei residui attivi relativa agli esercizi dal 1995 al 2008 riportati nel Bilancio di Previsione 2009 (v. Allegato), ammonta a € 124.541.952,71.

Risultano incassati € 3.178.228,14 mentre € 117.657.934,11 rappresentano i residui ancora validi, con una riduzione per insussistenza pari a € 3.705.790,46, derivante dalle riduzioni di alcune poste per accertamenti relativi ad esercizi precedenti.

Particolare attenzione va riservata al Cap. E 311/70/01 ove è riportato lo stanziamento di € 3.335.057,79, che rappresentano la stima delle risorse che potrebbero essere realizzate dallo scorporo con l'ex Consorzio del Porto, ex SISRI, ora ASI. A tal fine si evidenzia che è stato proposto appello avverso la sentenza del Tribunale di Brindisi che ha solo parzialmente riconosciuto la somma riguardante la tariffa passeggeri e TIR relativa al 1° semestre 1995, pertanto, il residuo di € 258.228,00 risulta ridotto ad € 184.670,79, detto giudizio è ancora pendente.

Lo stesso importo è inserito nel corrispondente Capitolo U 311/70/01 dei residui passivi, pertanto, dette partite non hanno alcuna rilevanza sul risultato dell'Avanzo di Amministrazione.

AUTORITA' PORTUALE DI BRINDISI

Per quanto riguarda i residui riguardanti la realizzazione di opere ed infrastrutture finanziate, si rinvia al dettaglio esposto nella parte II – Uscite /Residui.

Continua incessante l'attività del Presidente, del Segretario Generale e degli uffici per il recupero crediti dovuti da operatori portuali e concessionari, che pur avendo recuperato alcune partite, purtroppo tendono ad incrementarsi per effetto del mancato versamento delle fatture emesse nell'esercizio 2009, come evidenziato a proposito dei crediti relativi alla tariffa passeggeri, tir e autovetture e, peraltro, rimarcato nella relazione del Presidente.

USCITE**TITOLO I - USCITE CORRENTI**

Le spese correnti in conto competenze risultano impegnate complessivamente per € 6.734.420,65, di cui già pagati € 4.852.856,42 e da pagare € 1.881.564,23 ed una economia rispetto alla previsione di € 2.452.546,20.

Si evidenziano di seguito le varie categorie di spese:

CAT. 1.1.1	€	337.375,71	Spese per gli organi dell'Ente, così distinte:
			Cap. 111/10/01 - € 251.921,89 competenze, rimborso spese di viaggio, IRAP e INPS per il Presidente;
			Cap. 111/20/01 - € 11.167,63 gettoni di presenza al Comitato Portuale;
			Cap. 111/30/01 - € 74.286,19 competenze e spese di viaggio e soggiorno al Collegio dei Revisori dei Conti;

AUTORITA' PORTUALE DI BRINDISI

CAT. 1.1.2	€ 2.429.316,02	per oneri diretti e riflessi per il personale dipendente e non dipendenti, giusta pianta organica vigente;
CAT. 1.1.3	€ 466.212,84	spese per l'acquisto di beni di consumo e servizi;
CAT. 1.2.1	€ 3.025.953,38	spese diverse per prestazioni istituzionali (servizi portuali, security, trasporto passeggeri, utenze, manutenzione ordinaria, pulizie, ecc.);
CAT. 1.2.3	€ 224,34	Spese per commissioni bancarie;
CAT. 1.2.4	€ 201.001,79	spese per imposte, tasse e tributi vari, nonché IVA non detraibile;
CAT. 1.2.5	€ 68.352,05	liquidazione fatture al SISRI per l'approvvigionamento idrico alle banchine di Costa Morena e Terrare, nonché spese alla Ditta che gestisce la fornitura dell'acqua all'utenza;
CAT. 1.2.6	€ 205.984,52	per spese non classificabili in altre voci tra le quali spese per liti, vigilanza straordinaria al Cantiere LNG, posto sotto sequestro dalla Magistratura, e spese per recupero crediti.
Tornano	€ 6.734.420,65	

TITOLO II - SPESE IN CONTO CAPITALE

Le somme complessivamente impegnate ammontano a € 17.936.649,57, di cui già pagate € 615.263,06, da pagare a residui € 17.321.386,52.

Per quanto attiene la realizzazione dei progetti relativamente agli art. 211/10/21 e 211/10/53, si è riferito nella parte Entrate, trattandosi di somme da destinare diversamente, mentre si stanno realizzando le opere di cui agli art. 12-44-57 e 58, rispettivamente di € 3.496.254. € 1.300.000, € 4.000.000 e € 300.000.

AUTORITA' PORTUALE DI BRINDISI

Cap.211/20/01- Prestazione di terzi per manutenzione straordinaria parti comuni. La spesa complessivamente impegnata per la competenza è pari al € 4.500.000, cui si aggiungono le somme rinvenenti dei residui, parte dei quali vincolati evidenziato nel dettaglio di seguito riportato:

Esercizio	Capitolo n.	Stanziamenti	Pagamenti	Residui
1997	211/20/01	480.076,64	0	480.076,64
1998	211/20/01	468.641,00	0	468.641,00
1999	211/20/01	613.013,00	45.249,52	567.763,48
2000	211/20/01	375.258,01	141.343,49	233.914,52
2001	211/20/01	1.438.594,16	0	1.438.594,16
2002	211/20/01	110.201,28	1.532,17	108.669,11
2003	211/20/01	107.707,23	38.496,47	69.210,76
2004	211/20/01	738.900,36	174.351,18	564.549,18
TOT. VINCOLATO		4.332.391,68	400.972,83	3.931.418,85
2005 Fondi propri	211/20/01	343.059,79	341.698,27	1.361,52
2006 Fondi propri	211/20/01	1.367.019,77	128.421,26	1.238.598,51
2007 Fondi propri	211/20/01	627.338,73	0	627.338,73
2008 Fondi propri	211/20/01	738.348,00	150.776,81	587.571,19
2009 Fondi propri	211/20/01	4.500.000,00	513.291,00	3.986.709,00
TOT.COMPLESSIVO		11.908.157,97	1.535.160,17	10.372.997,80

Cap. U 211/20/02 - La spesa per manutenzioni straordinarie alla sede dell'Autorità Portuale è pari ad € 12.200,00, così come riportato nel prospetto dimostrativo, ai sensi dell'art. 2, comma 618/623 L. 244/2007, (Legge Finanziaria 2008), laddove si dimostra di non dover versare nulla al bilancio dello stato per tale voce.

AUTORITA' PORTUALE DI BRINDISI**CATEG. 2.1.2** - Acquisizione di immobilizzazioni tecniche.

Le somme complessivamente impegnate ammontano a € 192.538,22, già pagate € 169.083,22 ed un residuo di € 23.455,00 ed una economia di € 242.461,78. Si riporta di seguito il dettaglio:

Cap.212/10/01	€	1.197,50	Acquisto attrezzatura specifica per l'ufficio tecnico;
Cap.212/40/01	€	26.747,56	Acquisto software per area tecnica e finanziaria;
Cap.212/50/01	€	66.340,16	Acquisto di arredi per gli uffici e scaffalature meccaniche per archiviazione documenti;
Cap.212/60/01-02	€	28.737,00	Acquisto e posa in opera di n° 3 unità prefabbricate da utilizzare per il servizio di security;
Cap.212/70/01	€	<u>69.516,00</u>	Acquisto di hardware e relative licenze software.
Tornano	€	192.538,22	

CATEG. 2.1.5 - Le somme complessivamente impegnate sono pari a € 30.517,52, di cui € 22.975,82 destinate al pagamento del premio unico annuale anticipato dovuto all' INA Assitalia di Brindisi, che garantisce il pagamento del trattamento di fine rapporto ai dipendenti dell'Ente. Mentre la somma di € 7.541,70 è il TFR liquidato all'Ing. Calabrese, e ad una dipendente a tempo determinato.

AUTORITA' PORTUALE DI BRINDISI**TITOLO IV - PARTITE DI GIRO**

Le somme complessivamente impegnate sono di € 1.113.501,84, di cui € 1.066.311,98 già pagate ed un residuo di € 47.189,96, che trovano riscontro nella parte I - Entrate.

RENDICONTO DELLA GESTIONE RESIDUI PASSIVI

La somma complessiva dei residui passivi relativi all'Esercizio dal 1995 al 2008 riportati nel Bilancio di Previsione 2009 (v. Allegato), ammonta a €161.824.759,32. Risultano pagati € 4.733.053,24, mentre € 150.867.588,00 rappresentano i residui validi, con una insussistenza di €6.224.118,09, le cui motivazioni sono state riportate nella parte Entrata.

Per quanto riguarda il Capitolo 311/70/01/95 si è già riferito nella parte Entrata (Cap. 311/70/01/95), gestione residui attivi, mentre la consistenza maggiore dei residui rinviene dagli stanziamenti per la realizzazione di opere infrastrutturali, così come di seguito riportati:

Cap. 211/10/02	€	2.582.284,00	Opere adeguamento terminal gasiero Costa Morena;
Cap. 211/10/03	€	36.844.984,60	Disinquinamento Seno di Ponente;
Cap. 211/10/05	€	774.685,00	Impianto di raccolta e trattamento acque di sentina, ecc..;
Cap. 211/10/08	€	3.781.298,65	Comp.funz.Sporgente est molo Costa Morena e dragaggio-2° stralcio (M.I.T.)
Cap. 211/10/09	€	348.759,81	Riqualf. aree e realiz.pontili Seno di Ponente per attracco natanti piccola pesca (Banchina Montenegro)
Cap. 211/10/10	€	499.908,90	Interventi valoriz.beni demaniali porto di Brindisi (2° Acc.di Programma M.M.)
Cap. 211/10/11	€	450.087,75	Area controllo Punta delle Terrare con dep.Dog.Uff.Polizia e serv.

AUTORITA' PORTUALE DI BRINDISI

Cap. 211/10/12	€	12.796.463,65	Opere completamento accosti portuali navi RO/RO S. Apollinare porto di Brindisi (M.I.T.- D.M.02/05/2001)
Cap. 211/10/13	€	5.207.941,21	Realizzazione Stazione Marittima passeggeri, servizi e strutture logistiche operatori portuali(M.I.T.- D.M.02/05/2001)
Cap. 211/10/16	€	851.979,09	Adeguamento piazzali C.Morena Ovest e realizzazione vie di corsa grues
Cap. 211/10/19	€	20.810.324,82	Realizzazione banchinata Capo Bianco spostamen.deposito nafta Marina Militare
Cap. 211/10/22	€	2.340.422,96	Costruzione nuova caserma VVFF e servizio antincendio
Cap. 211/10/25	€	4.000.000,00	Completamento piazzali Costa Morena Est – Fondi PON
Cap. 211/10/26	€	4.421.293,31	Realizzazione opere, attrezzature impianti ed interv. infr.spesi ad elevare il grado di sic.nel porto (M.I.T. D.M.24/02/2004)
Cap. 211/10/27	€	32.113,63	Realizzazione Punto Ispezione Frontaliera (PIF)
Cap. 211/10/28	€	642.950,45	Restauro e ristruttur.Staz.Marittima e collegamento Stazione Albania-1° Stralcio
Cap. 211/10/30	€	956.617,76	Realizzaz. Stalla animali vivi a Costa Morena- Finanz. Interreg III Grecia - Italia
Cap. 211/10/31	€	6.500.000,00	Dismissione del fascio binari
Cap. 211/10/32	€	857.426,00	Co-finanziamento caratterizzazione area marina portuale
Cap. 211/10/33	€	1.351.580,00	Complet.opere, attrezzature,impianti ed interventi infrastrutt.spesi ad elevare il grado di sic.nel porto- finanz.Interreg III Grecia-Italia
Cap.211/10/35	€	10.548.886,59	Consol. e messa in secur. Dighe Punta Riso e Bocche di Puglia (Interreg IIIA Italia –Grecia M.1.1)
Cap.211/10/36	€	117.676,28	Studio Razionaliz.Piattaforme logistiche Basilicata –Puglia –Grecia - Turchia (Interreg IIIB Archimed)
Cap.211/10/37	€	58.485,91	Sistema informativo e telematico controllo e gestione trasporto merci e pax nodi portuali Bari- Brindisi- Igoumenitsa - Patrasso (Interreg III)
Cap.211/10/38	€	22.295,42	Piattaforma organ.e tecnol.pil per aggregaz.e distr.datI proven. operat.ed Enti Italiani e Greci (Interreg IIIA Italia-Grecia M.1.1)

AUTORITA' PORTUALE DI BRINDISI

Cap.211/10/39	€	3.788,32	Piattaforma extranet e portale web per serv.intermodali logistici e trasporto (Interreg IIIA Italia-Grecia M.1.1"Sealink")
Cap.211/10/40	€	36.137,55	Sistema integr. Di sicurezza e sorvegl.x controllo di pax e veicoli (InterregIIIA Italia-Grecia M.1.2 "Secins")
Cap.211/10/41	€	81.221,53	Micro radar con copertura specchi portuale per evitare collisioni con natanti e oggetti galleggianti 8 InterregIIIA Italia-Grecia M.1.2)
Cap.211/10/42	€	12.252,48	Sistema di facilitazione per l'accoglienza degli immigrati (InterregIIIA Italia-Grecia M.1.2"ltnet")
Cap.211/10/43	€	3.108,19	Connet. Internet territoriale su wifi Comuni Greca Salentino finalizz.supporto flussi tur.da Grecia per porto Br (Interreg IIIA)
Cap.211/10/44	€	7.068.395,01	Realiz. Rete ferroviaria Banchina Costa Morena est e piattaforma logistica
Cap.211/10/45	€	57.910,00	Realiz. Rilievo aerofotogrammetrico porto di Brindisi
Cap.211/10/46	€	4.690,19	Realiz. ed assist. Tec.svilup.network qualif. Risorse Umane log.e trasp. (Interreg Card-Phare "Adriaform")
Cap.211/10/47	€	2.500.000,00	Lavori realizzazione nuovo varco via Spalato
Cap.211/10/48	€	1.500.000,00	Realizzazione circuito interno portuale
Cap.211/10/50	€	548.859,11	Lavori via viabilità via Perseo e via Rizzo
Cap.211/10/51	€	4.000.000,00	Trattamento acque meteoriche
Cap.211/10/53	€	1.474.937,74	Lavori consolidamento banchina "Ammiraglio Millo"
Cap.211/10/55	€	4.147.397,80	Lavori riqualificazione Costa Morena e Terrare
Cap.211/10/56	€	1.849.000,00	Lavori realizzazioni attracco crocieristico
Totali	€	140.086.163,71	

IL DIRIGENTE AMMINISTRATIVO

F.to Rag. Vittoria LIGORIO

Autorità Portuale di Brindisi**Conto Consuntivo 2009****Verifica del rispetto dei limiti di spesa**

Spese per manutenzione degli immobili utilizzati			
Numero degli immobili	1	Valore degli immobili	1.109.884,00
Limite di spesa (3 % ovvero 1% se solo manutenzione ordinaria)			33.296,52
Spesa effettuata nel 2009	per manutenzione ordinaria		8.486,21
	per manutenzione straordinaria		12.200,00
	in totale		20.686,21
Spesa effettuata nel 2007	per manutenzione ordinaria		5.550,60
	per manutenzione straordinaria		6.000,00
	in totale		11.550,60
Differenza da versare al bilancio dello Stato			0,00

Spese di rappresentanza [art. 5, co.5 L. 133/2008]	
Spesa 2007 (spesa 2004 = 11.353,46)	4.541,00
Limite di spesa 2009 (max 30%) (impossibile la riduzione)	0
Spesa effettuata nel 2009	4.541,00

Spese per autovetture	
Previsione iniziale 2004	25.027,31
Limite di spesa 2009 (max 50%)	12.514,00
Spesa effettuata nel 2009	12.514,00

Autorità Portuale di Brindisi**Conto Consuntivo 2009****Verifica del rispetto dei limiti di spesa**

Spese per consulenze [art. 1, co.9 L. 266/2005- art. 61, co. 2 lett. A), L. 133/2008]		co.co.co.
Spesa 2004	175.175,07	103.522,80
Limite di spesa 2009 (max 40%)	52.552,52	41.409,12
Spesa effettuata nel 2009	33.580,00	0,00

Spese per relazioni pubbliche, convegni, mostre, pubblicità, sponsorizzazioni [art. 61, co. 5 L. 133/2008]	
Spesa 2007	28.000,00
Limite di spesa 2009 (max 50%)	14.000,00
Spesa effettuata nel 2009	14.000,00

Totale somme versate al bilancio dello Stato (art. 61, co. 17 L. 133/2008] CNF. Cap.U112/110/03 (€ 4.140,00) Cap. U113/50/03 (€ 4.775,00) cap. U121/40/03 (€ 14.000,00)	22.915,00
---	------------------

Autorità Portuale di Brindisi

Conto Consuntivo 2009

SEGRETERIA TECNICO OPERATIVA	DOTAZIONE ORGANICA	LIVELLO O QUALIFICA EFFETTIVA AL 31/12/2009	DATA DI ASSUNZIONE
AREA AMMINISTRATIVA			
1) Dirigente Area Amministrativa	LIGORIO	DIRIGENTE	16/01/1972
1) Ufficio Affari Generali	VACANTE	Q.B/A	
1) Responsabile affari generali	SGURA	1° LIVELLO	01/11/2003
1) Imp. Amm.vo Ufficio Gare T. Deter.	CIMAGLIA	1° LIVELLO	01/08/2007
1) Imp. Amm.vo T. Deter	EPICOCO	1° LIVELLO	01/01/2009
1) Imp. Amm.vo	NUZZO	2° LIVELLO	01/08/1985
1) Imp. Amm.vo	EPIFANI	4° LIVELLO	01/11/2003
1) Protocollista	SARTORIO	4° LIVELLO	01/06/1985
1) Dattilografo	PRETE	5° LIVELLO	01/06/1974
1) Autista	COLONGHI	5° LIVELLO	10/06/1991
1) Centralinista	BIASCO	6° LIVELLO	01/04/1974
1) Ufficio Contabile e Personale	VACANTE	Q.B/A	
1) Imp. Contabilità -T. Deter.	MORIERI	2° LIVELLO	16/09/2008
1) Imp. Contabilità -T. Deter.	SGROI	2° LIVELLO	15/10/2008
1) Imp. Contabilità -T. Deter.	CANEPA	2° LIVELLO	15/01/2009
1) Imp. Contabilità	SANAPO	4° LIVELLO	04/05/2009
1) Operatore	FIUSCO	5° LIVELLO	01/09/2001

AREA SEGRETERIA			
1) Ufficio di Segret. P.Time – T. Determ.	ARMENTI JAKOMIN	4°LIVELLO	15/12/2008 09/02/2009

Autorità Portuale di Brindisi

Conto Consuntivo 2009

SEGRETERIA TECNICO OPERATIVA	DOTAZIONE ORGANICA	LIVELLO O QUALIFICA EFFETTIVA AL 31/12/2009	DATA DI ASSUNZIONE
AREA TECNICA			
1) Dirigente Area Tecnica	FISCHETTO	DIRIGENTE	01/10/2009
1) Ufficio Progetti	CONTE	Q.B/A	10/03/2009
1) Ufficio Progetti	VACANTE	Q.B/A	
1) Imp. Tecnico	VACANTE	2° LIVELLO	
1) Geometra Tempo indeterminato	BOASSO	4° LIVELLO	01/10/2009
1) Geometra Tempo indeterminato	CALABRESE	4° LIVELLO	01/10/2009
1) Geometra Tempo Determinato	CONOCI	4° LIVELLO	05/05/2008
1) Ufficio Manutenzione	CAMPANA	Q.A.	01/05/1991
1) Imp. Tecnico	VACANTE	2° LIVELLO	
1) Geometra Tempo Indeterminato	GUADALUPI	4° LIVELLO	01/10/2009

AREA DEMANIO, LAVORO PORTUALE E SICUREZZA			
1) Dirigente Area	VACANTE	DIRIGENTE	
1) Uff. Demanio	FANIZZA	Q.A.	08/06/2009
1) Imp. Amm.vo	VACANTE	1° LIVELLO	
1) Imp. Amm.vo	ERMITO	2° LIVELLO	01/01/1976
1) Geometra Tempo Determinato	TOMMASI	4° LIVELLO	01/07/2008
1) Uff. Lavoro Portuale	ARCADIO	Q.A.	02/11/2001
1) Imp. Amm.vo	VACANTE	4° LIVELLO	
1) Ufficio Sicurezza	TANZARELLA	Q.A.	01/11/1999
1) Impiegato	VACANTE	1° LIVELLO	
1) ISPETTORE	VACANTE	4° LIVELLO	
1) ISPETTORE	VACANTE	4° LIVELLO	

TOTALE COMPLESSIVO PERSONALE	29		
---	-----------	--	--

Autorità Portuale Brindisi

Dettaglio mensile dipendenti per Posizione economica \ CdC \ Missione - anno 2009

Segretario Generale												
	Gennaio	Febbraio	Marzo	Aprile	Maggio	Giugno	Luglio	Agosto	Settembre	Ottobre	Novembre	Dicembre
Del Nobile Nicola												
C02 M01	0,200	0,200	0,200	0,200	0,200	0,200	0,200	0,200	0,200	0,200	0,200	0,200
C02 M03	0,200	0,200	0,200	0,200	0,200	0,200	0,200	0,200	0,200	0,200	0,200	0,200
C02 M06	0,600	0,600	0,600	0,600	0,600	0,600	0,600	0,600	0,600	0,600	0,600	0,600
Totale	1,000	1,000	1,000	1,000	1,000	1,000	1,000	1,000	1,000	1,000	1,000	1,000
Dirigente												
	Gennaio	Febbraio	Marzo	Aprile	Maggio	Giugno	Luglio	Agosto	Settembre	Ottobre	Novembre	Dicembre
Calabrese Ing. Onofrio												
C04 M01	0,200	0,200	0,200	0,200	0,200	0,200	0,200	0,000	0,000	0,000	0,000	0,000
C04 M04	0,600	0,600	0,600	0,600	0,600	0,600	0,600	0,000	0,000	0,000	0,000	0,000
C04 M06	0,200	0,200	0,200	0,200	0,200	0,200	0,200	0,000	0,000	0,000	0,000	0,000
Totale	1,000	1,000	1,000	1,000	1,000	1,000	1,000	0,000	0,000	0,000	0,000	0,000
Fischietto Pasquale												
C04 M01	0,000	0,000	0,000	0,000	0,000	0,000	0,000	0,000	0,000	0,200	0,200	0,200
C04 M04	0,000	0,000	0,000	0,000	0,000	0,000	0,000	0,000	0,000	0,600	0,600	0,600
C04 M06	0,000	0,000	0,000	0,000	0,000	0,000	0,000	0,000	0,000	0,200	0,200	0,200
Totale	0,000	0,000	0,000	0,000	0,000	0,000	0,000	0,000	0,000	1,000	1,000	1,000
Ligorio Vittoria												
C03 M01	0,000	0,000	0,000	0,200	0,200	0,200	0,200	0,200	0,200	0,200	0,200	0,200
C03 M03	0,000	0,000	0,000	0,200	0,200	0,200	0,200	0,200	0,200	0,200	0,200	0,200
C03 M06	0,000	0,000	0,000	0,600	0,600	0,600	0,600	0,600	0,600	0,600	0,600	0,600
Totale	0,000	0,000	0,000	1,000	1,000	1,000	1,000	1,000	1,000	1,000	1,000	1,000
Quadro A												
	Gennaio	Febbraio	Marzo	Aprile	Maggio	Giugno	Luglio	Agosto	Settembre	Ottobre	Novembre	Dicembre
Arcadio Rosario												
C03 M03	0,600	0,600	0,600	0,600	0,600	0,600	0,600	0,600	0,600	0,600	0,600	0,600
C03 M06	0,200	0,200	0,200	0,200	0,200	0,200	0,200	0,200	0,200	0,200	0,200	0,200
C03 M07	0,200	0,200	0,200	0,200	0,200	0,200	0,200	0,200	0,200	0,200	0,200	0,200
Totale	1,000	1,000	1,000	1,000	1,000	1,000	1,000	1,000	1,000	1,000	1,000	1,000
Campana Carmine												
C04 M04	0,800	0,800	0,800	0,800	0,800	0,800	0,800	0,800	0,800	0,800	0,800	0,800
C04 M06	0,200	0,200	0,200	0,200	0,200	0,200	0,200	0,200	0,200	0,200	0,200	0,200
Totale	1,000	1,000	1,000	1,000	1,000	1,000	1,000	1,000	1,000	1,000	1,000	1,000
Fanizza Angelo												
C03 M03	0,000	0,000	0,000	0,000	0,000	0,600	0,600	0,600	0,600	0,600	0,600	0,600
C03 M06	0,000	0,000	0,000	0,000	0,000	0,400	0,400	0,400	0,400	0,400	0,400	0,400
Totale	0,000	0,000	0,000	0,000	0,000	1,000	1,000	1,000	1,000	1,000	1,000	1,000
Ligorio Vittoria												
C03 M01	0,300	0,300	0,200	0,000	0,000	0,000	0,000	0,000	0,000	0,000	0,000	0,000
C03 M03	0,000	0,000	0,200	0,000	0,000	0,000	0,000	0,000	0,000	0,000	0,000	0,000
C03 M06	0,700	0,700	0,600	0,000	0,000	0,000	0,000	0,000	0,000	0,000	0,000	0,000
Totale	1,000	1,000	1,000	0,000	0,000	0,000	0,000	0,000	0,000	0,000	0,000	0,000

Autorità Portuale Brindisi

Dettaglio mensile dipendenti per Posizione economica \ CdC \ Missione - anno 2009

Quadro A												
	Gennaio	Febbraio	Marzo	Aprile	Maggio	Giugno	Luglio	Agosto	Settembre	Ottobre	Novembre	Dicembre
Tanzarella Aldo												
C04 M03	0,500	0,500	0,500	0,500	0,500	0,500	0,500	0,500	0,500	0,500	0,500	0,500
C04 M06	0,200	0,200	0,200	0,200	0,200	0,200	0,200	0,200	0,200	0,200	0,200	0,200
C04 M07	0,300	0,300	0,300	0,300	0,300	0,300	0,300	0,300	0,300	0,300	0,300	0,300
Totale	1,000	1,000	1,000	1,000	1,000	1,000	1,000	1,000	1,000	1,000	1,000	1,000
Quadro B												
	Gennaio	Febbraio	Marzo	Aprile	Maggio	Giugno	Luglio	Agosto	Settembre	Ottobre	Novembre	Dicembre
Conte Marinella												
C04 M04	0,000	0,000	0,800	0,800	0,800	0,800	0,800	0,800	0,800	0,800	0,800	0,800
C04 M06	0,000	0,000	0,200	0,200	0,200	0,200	0,200	0,200	0,200	0,200	0,200	0,200
Totale	0,000	0,000	1,000	1,000	1,000	1,000	1,000	1,000	1,000	1,000	1,000	1,000
1 livello												
	Gennaio	Febbraio	Marzo	Aprile	Maggio	Giugno	Luglio	Agosto	Settembre	Ottobre	Novembre	Dicembre
Cimaglia Laura												
C04 M06	1,000	1,000	1,000	1,000	1,000	1,000	1,000	1,000	1,000	1,000	1,000	1,000
Totale	1,000	1,000	1,000	1,000	1,000	1,000	1,000	1,000	1,000	1,000	1,000	1,000
Epicoco Gabriella												
C04 M06	1,000	1,000	1,000	1,000	1,000	1,000	1,000	1,000	1,000	1,000	1,000	1,000
Totale	1,000	1,000	1,000	1,000	1,000	1,000	1,000	1,000	1,000	1,000	1,000	1,000
Sgura Cinzia												
C04 M03	0,500	0,500	0,500	0,500	0,500	0,500	0,500	0,500	0,500	0,500	0,500	0,500
C04 M06	0,500	0,500	0,500	0,500	0,500	0,500	0,500	0,500	0,500	0,500	0,500	0,500
Totale	1,000	1,000	1,000	1,000	1,000	1,000	1,000	1,000	1,000	1,000	1,000	1,000
Spoti Caterina												
C03 M06	0,000	0,000	0,000	0,000	0,000	0,000	0,000	0,000	0,000	1,000	1,000	1,000
Totale	0,000	0,000	0,000	0,000	0,000	0,000	0,000	0,000	0,000	1,000	1,000	1,000
2 Livello												
	Gennaio	Febbraio	Marzo	Aprile	Maggio	Giugno	Luglio	Agosto	Settembre	Ottobre	Novembre	Dicembre
Canepa Marilena												
C03 M06	1,000	1,000	1,000	1,000	1,000	1,000	1,000	1,000	1,000	1,000	1,000	1,000
Totale	1,000	1,000	1,000	1,000	1,000	1,000	1,000	1,000	1,000	1,000	1,000	1,000
Ermite Teodoro												
C03 M06	1,000	1,000	1,000	1,000	1,000	1,000	1,000	1,000	1,000	1,000	1,000	1,000
Totale	1,000	1,000	1,000	1,000	1,000	1,000	1,000	1,000	1,000	1,000	1,000	1,000
Morieri Paola												
C03 M06	1,000	1,000	1,000	1,000	1,000	1,000	1,000	1,000	1,000	1,000	1,000	1,000
Totale	1,000	1,000	1,000	1,000	1,000	1,000	1,000	1,000	1,000	1,000	1,000	1,000
Nuzzo Marilena												
C03 M06	1,000	1,000	1,000	1,000	1,000	1,000	1,000	1,000	1,000	1,000	1,000	1,000
Totale	1,000	1,000	1,000	1,000	1,000	1,000	1,000	1,000	1,000	1,000	1,000	1,000

Autorità Portuale Brindisi

Dettaglio mensile dipendenti per Posizione economica \ CdC \ Missione - anno 2009

2 Livello												
	Gennaio	Febbraio	Marzo	Aprile	Maggio	Giugno	Luglio	Agosto	Settembre	Ottobre	Novembre	Dicembre
Sgroi Vittoria												
C03 M06	1,000	1,000	1,000	1,000	1,000	1,000	1,000	1,000	1,000	1,000	1,000	1,000
Totale	1,000	1,000	1,000	1,000	1,000	1,000	1,000	1,000	1,000	1,000	1,000	1,000
4 Livello												
	Gennaio	Febbraio	Marzo	Aprile	Maggio	Giugno	Luglio	Agosto	Settembre	Ottobre	Novembre	Dicembre
Armenti Guendalina												
C01 M06	0,500	0,500	0,500	0,500	0,500	0,500	0,500	0,500	0,500	0,500	0,500	0,500
C02 M06	0,500	0,500	0,500	0,500	0,500	0,500	0,500	0,500	0,500	0,500	0,500	0,500
Totale	1,000	1,000	1,000	1,000	1,000	1,000	1,000	1,000	1,000	1,000	1,000	1,000
Boasso Davide												
C04 M04	0,000	0,000	0,000	0,000	0,000	0,000	0,000	0,000	0,000	0,200	0,200	0,200
C04 M06	0,000	0,000	0,000	0,000	0,000	0,000	0,000	0,000	0,000	0,800	0,800	0,800
Totale	0,000	0,000	0,000	0,000	0,000	0,000	0,000	0,000	0,000	1,000	1,000	1,000
Calabrese Fabio												
C04 M04	0,000	0,000	0,000	0,000	0,000	0,000	0,000	0,000	0,000	0,200	0,200	0,200
C04 M06	0,000	0,000	0,000	0,000	0,000	0,000	0,000	0,000	0,000	0,800	0,800	0,800
Totale	0,000	0,000	0,000	0,000	0,000	0,000	0,000	0,000	0,000	1,000	1,000	1,000
Conoci Giorgio (t.d.)												
C04 M04	0,200	0,200	0,200	0,200	0,200	0,200	0,200	0,200	0,200	0,200	0,200	0,200
C04 M06	0,800	0,800	0,800	0,800	0,800	0,800	0,800	0,800	0,800	0,800	0,800	0,800
Totale	1,000	1,000	1,000	1,000	1,000	1,000	1,000	1,000	1,000	1,000	1,000	1,000
Epifani Vitalba												
C03 M06	1,000	1,000	1,000	1,000	1,000	1,000	1,000	1,000	1,000	1,000	1,000	1,000
Totale	1,000	1,000	1,000	1,000	1,000	1,000	1,000	1,000	1,000	1,000	1,000	1,000
Guadalupi Santino - geometra lavori (t.d.)												
C04 M04	0,200	0,200	0,200	0,200	0,200	0,200	0,200	0,200	0,200	0,200	0,200	0,200
C04 M06	0,800	0,800	0,800	0,800	0,800	0,800	0,800	0,800	0,800	0,800	0,800	0,800
Totale	1,000	1,000	1,000	1,000	1,000	1,000	1,000	1,000	1,000	1,000	1,000	1,000
Jakomin Viviana												
C01 M06	0,500	0,500	0,500	0,500	0,500	0,500	0,500	0,500	0,500	0,500	0,500	0,500
C02 M06	0,500	0,500	0,500	0,500	0,500	0,500	0,500	0,500	0,500	0,500	0,500	0,500
Totale	1,000	1,000	1,000	1,000	1,000	1,000	1,000	1,000	1,000	1,000	1,000	1,000
Sanapo Antonio												
C03 M06	0,000	0,000	0,000	0,000	1,000	1,000	1,000	1,000	1,000	1,000	1,000	1,000
Totale	0,000	0,000	0,000	0,000	1,000	1,000	1,000	1,000	1,000	1,000	1,000	1,000
Sartorio Renata												
C03 M06	1,000	1,000	1,000	1,000	1,000	1,000	1,000	1,000	1,000	1,000	1,000	1,000
Totale	1,000	1,000	1,000	1,000	1,000	1,000	1,000	1,000	1,000	1,000	1,000	1,000
Tommasi Roberto												
C04 M03	0,500	0,500	0,500	0,500	0,500	0,500	0,500	0,500	0,500	0,500	0,500	0,500
C04 M06	0,300	0,300	0,300	0,300	0,300	0,300	0,300	0,300	0,300	0,300	0,300	0,300

Autorità Portuale Brindisi

Dettaglio mensile dipendenti per Posizione economica \ CdC \ Missione - anno 2009

4 Livello												
	Gennaio	Febbraio	Marzo	Aprile	Maggio	Giugno	Luglio	Agosto	Settembre	Ottobre	Novembre	Dicembre
Tommasi Roberto												
C04 M07	0,200	0,200	0,200	0,200	0,200	0,200	0,200	0,200	0,200	0,200	0,200	0,200
Totale	1,000	1,000	1,000	1,000	1,000	1,000	1,000	1,000	1,000	1,000	1,000	1,000
5 Livello												
	Gennaio	Febbraio	Marzo	Aprile	Maggio	Giugno	Luglio	Agosto	Settembre	Ottobre	Novembre	Dicembre
Colonghi Giovanni												
C01 M06	0,400	0,400	0,400	0,400	0,400	0,400	0,400	0,400	0,400	0,400	0,400	0,400
C02 M06	0,300	0,300	0,300	0,300	0,300	0,300	0,300	0,300	0,300	0,300	0,300	0,300
C03 M06	0,150	0,150	0,150	0,150	0,150	0,150	0,150	0,150	0,150	0,150	0,150	0,150
C04 M06	0,150	0,150	0,150	0,150	0,150	0,150	0,150	0,150	0,150	0,150	0,150	0,150
Totale	1,000	1,000	1,000	1,000	1,000	1,000	1,000	1,000	1,000	1,000	1,000	1,000
Fusco Danila												
C03 M06	1,000	1,000	1,000	1,000	1,000	1,000	1,000	1,000	1,000	1,000	1,000	1,000
Totale	1,000	1,000	1,000	1,000	1,000	1,000	1,000	1,000	1,000	1,000	1,000	1,000
Prete Fernanda												
C03 M07	1,000	1,000	1,000	1,000	1,000	1,000	1,000	1,000	1,000	1,000	1,000	1,000
Totale	1,000	1,000	1,000	1,000	1,000	1,000	1,000	1,000	1,000	1,000	1,000	1,000
6 Livello												
	Gennaio	Febbraio	Marzo	Aprile	Maggio	Giugno	Luglio	Agosto	Settembre	Ottobre	Novembre	Dicembre
Biasco Antonia												
C03 M06	1,000	1,000	1,000	1,000	1,000	1,000	1,000	1,000	1,000	1,000	1,000	1,000
Totale	1,000	1,000	1,000	1,000	1,000	1,000	1,000	1,000	1,000	1,000	1,000	1,000
Totale	25,000	25,000	26,000	26,000	27,000	28,000	28,000	27,000	27,000	31,000	31,000	31,000



agenzia del
Territorio

Banca dati delle quotazioni immobiliari - Risultato

Risultato interrogazione: Anno 2007 - Semestre 2

Provincia: BRINDISI

Comune: BRINDISI

Fascia/zona: Centrale/C.S GARIBALDI, ROMA, UMBERTO,V.LE REGINA
MARGHERITA,P.ZZE CAIROLI,VITTORIA (EX A1)

Codice di zona: B2

Microzona catastale n.: 1

Tipologia prevalente: Abitazioni di tipo economico

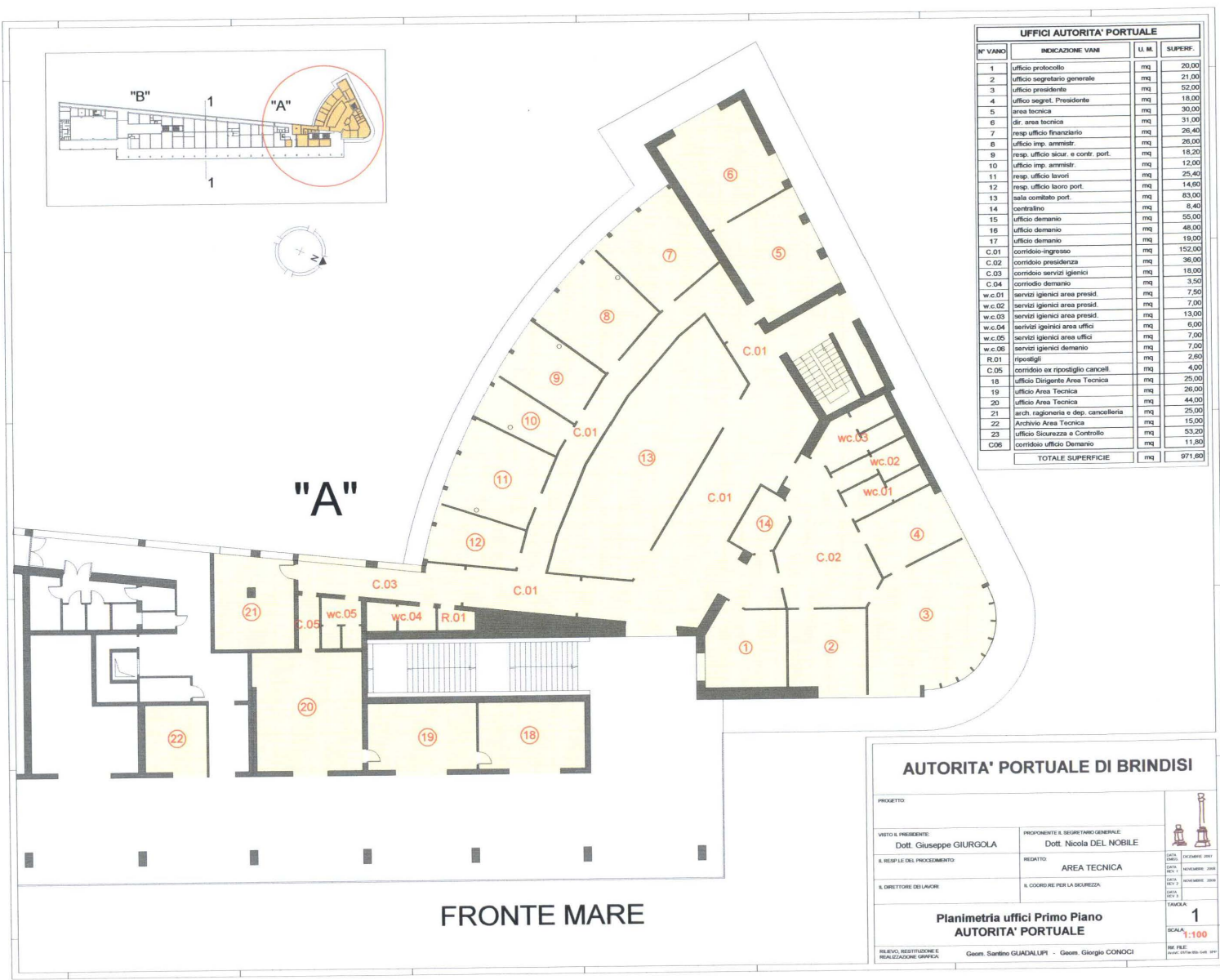
Destinazione: Commerciale

Tipologia	Stato conservativo	Valore Mercato (€/mq)		Superficie (L/N)	Valori Locazione (€/mq x mese)		Superficie (L/N)
		Min	Max		Min	Max	
Negozi	NORMALE	1300	1630	L	8,1	10,2	N

- Lo STATO CONSERVATIVO indicato con lettere MAIUSCOLE si riferisce a quello più frequente di ZONA
- Il Valore di Mercato è espresso in Euro/mq riferito alla superficie Netta (N) ovvero Lorda (L)
- Il Valore di Locazione è espresso in Euro/mq per mese riferito alla superficie Netta (N) ovvero Lorda (L)
- La presenza del carattere asterisco (*) accanto alla tipologia segnala che i relativi Valori di Mercato o di Locazione sono stati oggetto di rettifica.

Nuova interrogazione

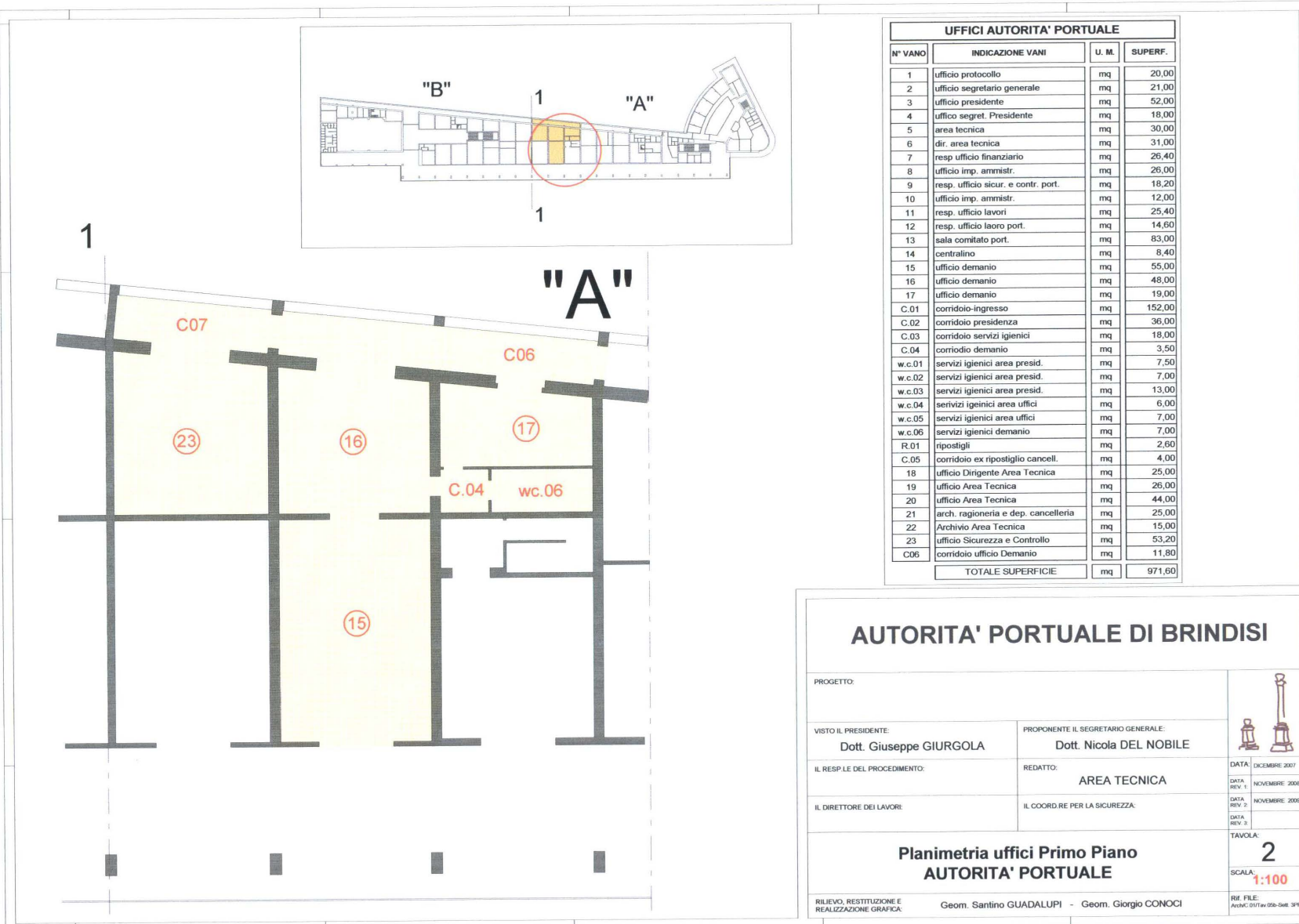
Legenda



UFFICI AUTORITA' PORTUALE		
N° VANO	DEICAZIONE VANI	LI. MQ SUPERF.
1	ufficio protocollo	mq 20,00
2	ufficio segretario generale	mq 21,00
3	ufficio presidenza	mq 52,00
4	ufficio segret. Presidente	mq 18,00
5	area tecnica	mq 30,00
6	dir. area tecnica	mq 31,00
7	resp ufficio finanziario	mq 26,40
8	ufficio imp. ammicc.	mq 26,00
9	resp. ufficio sicur. e contr. port.	mq 18,20
10	ufficio imp. amminstr.	mq 12,00
11	resp. ufficio lavori	mq 25,40
12	resp. ufficio lavoro port.	mq 14,90
13	sala consiiglio port.	mq 83,00
14	controlino	mq 8,40
15	ufficio demanio	mq 55,00
16	ufficio demanio	mq 48,00
17	ufficio demanio	mq 19,00
C.01	corridoio-ingresso	mq 152,00
C.02	corridoio presidenza	mq 36,00
C.03	corridoio servizi igienici	mq 18,00
C.04	corridoio demanio	mq 3,50
w.c.01	servizi igienici area presid.	mq 7,50
w.c.02	servizi igienici area presid.	mq 7,00
w.c.03	servizi igienici area presid.	mq 13,00
w.c.04	servizi igienici area uffici	mq 6,00
w.c.05	servizi igienici area uffici	mq 7,00
w.c.06	servizi igienici demanio	mq 7,00
R.01	ripostigli	mq 2,60
C.05	corridoio ex ripostiglio cancelli	mq 4,00
18	ufficio Dirigente Area Tecnica	mq 25,00
19	ufficio Area Tecnica	mq 26,00
20	ufficio Area Tecnica	mq 44,00
21	arch. ragioneria e dep. cancelleria	mq 25,00
22	Archivio Area Tecnica	mq 15,00
23	ufficio Sicurezza a Controllo	mq 53,20
C06	corridoio ufficio Demanio	mq 11,80
TOTALE SUPERFICIE		mq 971,80

AUTORITA' PORTUALE DI BRINDISI

PROGETTO:		 <small>DATA: 03/06/2017 DATA: 03/06/2017 DATA: 03/06/2017 DATA: 03/06/2017</small>
VISTO IL PRESIDENTE: Dott. Giuseppe GIURGOLA	PROVINCIALE IL SEGRETARIO GENERALE: Dott. Nicola DEL NOBILE	
IL RESPONSABILE DEL PROCEDIMENTO:	REDATTO: AREA TECNICA	
IL DIRETTORE DEI LAVORI:	IL COORDINATORE PER LA SICUREZZA:	
Planimetria uffici Primo Piano AUTORITA' PORTUALE		FASCIA: 1 SCALA: 1:100 <small>REV. P.E. 03/06/2017</small>
<small>REVISIONI, RESTITUZIONI E REALIZZAZIONE GRAFICA:</small> Geom. Santino GIADALUPI - Geom. Giorgio CONOCI		



UFFICI AUTORITA' PORTUALE			
N° VANO	INDICAZIONE VANI	U. M.	SUPERF.
1	ufficio protocollo	mq	20,00
2	ufficio segretario generale	mq	21,00
3	ufficio presidente	mq	52,00
4	ufficio segret. Presidente	mq	18,00
5	area tecnica	mq	30,00
6	dir. area tecnica	mq	31,00
7	resp ufficio finanziario	mq	26,40
8	ufficio imp. amministr.	mq	26,00
9	resp. ufficio secur. e contr. port.	mq	18,20
10	ufficio imp. amministr.	mq	12,00
11	resp. ufficio lavori	mq	25,40
12	resp. ufficio laoro port.	mq	14,60
13	sala comitato port.	mq	83,00
14	centralino	mq	8,40
15	ufficio demanio	mq	55,00
16	ufficio demanio	mq	48,00
17	ufficio demanio	mq	19,00
C.01	corridoio-ingresso	mq	152,00
C.02	corridoio presidenza	mq	36,00
C.03	corridoio servizi igienici	mq	18,00
C.04	corridoio demanio	mq	3,50
w.c.01	servizi igienici area presid.	mq	7,50
w.c.02	servizi igienici area presid.	mq	7,00
w.c.03	servizi igienici area presid.	mq	13,00
w.c.04	servizi igienici area uffici	mq	6,00
w.c.05	servizi igienici area uffici	mq	7,00
w.c.06	servizi igienici demanio	mq	7,00
R.01	ripostigli	mq	2,60
C.05	corridoio ex ripostiglio cancell.	mq	4,00
18	ufficio Dirigente Area Tecnica	mq	25,00
19	ufficio Area Tecnica	mq	26,00
20	ufficio Area Tecnica	mq	44,00
21	arch. ragioneria e dep. cancelleria	mq	25,00
22	Archivio Area Tecnica	mq	15,00
23	ufficio Sicurezza e Controllo	mq	53,20
C06	corridoio ufficio Demanio	mq	11,80
TOTALE SUPERFICIE		mq	971,60

AUTORITA' PORTUALE DI BRINDISI

PROGETTO:		
VISTO IL PRESIDENTE: Dott. Giuseppe GIURGOLA	PROPONENTE IL SEGRETARIO GENERALE: Dott. Nicola DEL NOBILE	
IL RESPONSABILE DEL PROCEDIMENTO:	REDATTO: AREA TECNICA	
IL DIRETTORE DEI LAVORI:	IL COORDINATORE PER LA SICUREZZA:	DATA: DICEMBRE 2007 DATA REV. 1: NOVEMBRE 2008 DATA REV. 2: NOVEMBRE 2009 DATA REV. 3:
Planimetria uffici Primo Piano AUTORITA' PORTUALE		TAVOLA: 2 SCALA: 1:100
RILIEVO, RESTITUZIONE E REALIZZAZIONE GRAFICA: Geom. Santino GUADALUPI - Geom. Giorgio CONOCI		REF. FILE: ArchC:\D1\lav 056-048_3PP

A U T O R I T A ' P O R T U A L E
BRINDISI

CONTO CONSUNTIVO 2009

GESTIONE ECONOMICA

STATO PATRIMONIALE \ CONTO ECONOMICO

Autorità Portuale Brindisi
STATO PATRIMONIALE - 31 DICEMBRE 2009

ATTIVITA'	2009	2008	PASSIVITA'	2009	2008
A) CREDITI VERSO LO STATO ED ALTRI ENTI PUBBLICI PER LA PARTECIPAZIONE AL PATRIMONIO INIZIALE			A) PATRIMONIO NETTO		
B) IMMOBILIZZAZIONI			I. Fondo di dotazione	0	0
I. Immobilizzazioni immateriali			II. Riserve obbligatorie e derivati da leggi	0	0
1) Costi d'impianto e di ampliamento	0	0	III. Riserve di rivalutazione	0	0
2) Costi di ricerca, di sviluppo e di pubblicità	0	0	IV. Contributi a fondo perduto	0	0
3) Diritti di brevetto industriale e diritti di	76.224	0	V. Contributi per ripiano disavanzi	0	0
4) Concessioni, licenze, marchi e diritti simili	0	0	VI. Riserve statutarie	0	0
5) Avviamento	0	0	VII. Altre riserve distintamente indicate	0	0
6) Immobilizzazioni in corso e acconti	0	0	VIII. Avanzi (Disavanzi) economici portati a nuovo	17.574.267	11.174.091
7) Manutenzioni straordinarie e migliorie su beni di terzi	575.511	0	IX. Avanzo (Disavanzo) economico d'esercizio	11.105.746	6.400.176
8) altre	28.154	6.094	Totale A)	28.680.013,04	17.574.267
Totale	679.889	6.094	B) CONTRIBUTI IN CONTO CAPITALE		
II. Immobilizzazioni materiali			1) per contributi a destinazione vincolata	0	0
1) Terreni e fabbricati	2.705.810	2.742.116	2) per contributi indistinti per la gestione	248.227.376	244.004.704
2) Impianti e macchinari	38.815	0	3) per contributi in natura	0	0
3) Attrezzature Industriali e Commerciali	197.043	165.674	Totale B)	248.227.376	244.004.704
4) Automezzi e motomezzi	0	0			
5) Immobilizzazioni in corso e acconti	259.301.929	240.908.118	C) FONDI PER RISCHI ED ONERI		
6) diritti reali di godimento	0	0	1) per trattamento di quiescenza e obblighi simili	0	0
7) altri beni	177.053	144.272	2) per imposte	0	0
Totale	262.420.651	243.960.179	3) per altri rischi ed oneri futuri	0	0
III. Immobilizzazioni finanziarie, con separata indicazione, per ciascuna voce dei crediti, degli importi esigibili entro l'esercizio successivo			4) per ripristino investimenti	0	0
1) Partecipazioni in:	0	0	Totale C)	0	0
a) imprese controllate	0	0	D) TRATTAMENTO DI FINE RAPPORTO DI	770.648	643.904
b) imprese collegate	0	0			
c) imprese controllanti	0	0	E) RESIDUI PASSIVI, con separata indicazione,		
d) altre imprese	0	0	1) obbligazioni	0	0
e) altri enti	0	0	2) verso banche	0	0
2) Crediti	0	0	3) verso altri finanziatori	0	0
a) verso imprese controllate	0	0	4) acconti	0	0
b) verso imprese collegate	0	0	5) debiti verso fornitori	2.669.376	157.596.279
c) verso lo Stato e altri soggetti pubblici	0	0	6) rappresentati da titoli di credito	0	0
d) verso altri	544.807	513.462	7) verso imprese controllate, collegate e	0	0
3) Altri titoli	0	0	8) debiti tributari	79.405	10.937
4) Crediti finanziati diversi	0	0	9) debiti verso istituti di previdenza e sicurezza sociale	183	25
Totale	544.807	513.462	10) debiti verso iscritti, soci e terzi per prestazioni dovute	0	0
Totale B)	263.645.347	244.479.735	11) debiti verso lo Stato ed altri soggetti pubblici	164.519.914	415.473
C) ATTIVO CIRCOLANTE			12) debiti diversi	4.051.257	3.802.045
I. Rimanenze			Totale E)	171.320.134	161.824.759
1) materie prime, sussidiarie e di consumo	0	0	F) RATEI E RISCONTI		
2) prodotti in corso di lavorazione e semilavorati	0	0	1) Ratei passivi	0	0
3) lavori in corso	0	0	2) Risconti passivi	0	0
4) prodotti finiti e merci	0	0	3) Aggio su prestiti	0	0
5) acconti	0	0	4) Riserve tecniche	0	0
Totale	0	0	Totale F)	0	0
II. Residui attivi, con separata indicazione, per ciascuna voce, degli importi esigibili oltre l'esercizio successivo					
1) Crediti verso utenti, clienti ecc.	6.795.747	6.360.923			
2) Crediti verso iscritti, soci e terzi	0	0			
3) Crediti verso imprese controllate e collegate	0	0			

Autorità Portuale Brindisi
STATO PATRIMONIALE - 31 DICEMBRE 2009

ATTIVITA'	2009	2008	PASSIVITA'	2009	2008
4) Crediti verso lo Stato ed altri soggetti pubblici	114.947.618	114.725.177			
4-bis) Crediti tributari	113.982	113.546			
5) Crediti verso altri	3.372.417	3.342.307			
Totale	125.229.763	124.541.953			
III. Attività finanziarie che non costituiscono immobilizzazioni					
1) partecipazioni in imprese controllate	0	0			
2) partecipazioni in imprese collegate	0	0			
3) altre partecipazioni	0	0			
4) altri titoli	0	0			
Totale	0	0			
IV. Disponibilità liquide	0	0			
1) depositi bancari e postali	0	0			
2) assegni	0	0			
3) denaro e valori in cassa	60.120.581	55.025.946			
Totale	60.120.581	55.025.946			
Totale C)	185.350.345	179.567.899			
D) RATEI E RISCONTI					
1) Ratei attivi	0	0			
2) Risconti attivi	2.479	0			
Totale D)	2.479	0			
			Totale	448.998.171	424.047.633
Totale Attivo	448.998.171	424.047.633	Totale Passivo	448.998.171	424.047.633

N.B.: nel prospetto sopra riportato, per motivi prettamente comparativi e di adeguamento alle disposizioni di legge, abbiamo inserito gli immobili al netto dei fondi, sia nella colonna 2008 che in quella 2009; pertanto gli impieghi totali 2008, risulteranno diminuiti per un ammontare pari al totale dei fondi di ammortamento esistenti nel 2008, di €. 662.266,87 (TOT. ATT e PASS 2008 €. 424.709.900,27).

Autorità Portuale Brindisi
CONTO ECONOMICO

RISULTATI DIFFERENZIALI	2009		2008	
	PARZIALI	TOTALI	PARZIALI	TOTALI
A) VALORE DI PRODUZIONE				
1) Proventi e corrispettivi per la produzione delle prestazioni e/o servizi*	15.218.881		12.430.522	
2) Variazioni delle rimanenze dei prodotti in corso di lavorazione, semilavorati e	0		0	
3) Variazioni dei lavori in corso su ordinazione	0		0	
4) Incrementi di immobilizzazioni per lavori interni	0		0	
5) Altri ricavi e proventi, con separata indicazione dei contributi di competenza	313.321		690.235	
Totale valore della produzione (A)		15.532.202		13.120.757
B) COSTI DELLA PRODUZIONE				
6) per materi prime, sussidiarie, consumo e merci **	147.265		102.520	
7) per servizi **	3.363.457		3.254.792	
8) per godimento beni di terzi **	0		0	
9) per il personale **				
a) salari e stipendi	1.385.324		806.279	
b) oneri sociali	1.005.270		818.868	
c) trattamento di fine rapporto	132.210		95.485	
d) trattamento di quiescenza e simili	0		0	
e) altri costi	20.068		3.734	
10) Ammortamento e svalutazione				
a) ammortamento delle immobilizzazioni immateriali	6.887		2.536	
b) ammortamento delle immobilizzazioni materiali	96.672		80.337	
c) altre svalutazioni delle immobilizzazioni	0		0	
d) svalutazione dei crediti compresi nell'attivo circolante e delle disponibilità	0		0	
11) Variazioni delle rimanenze di materie prime, sussidiarie, di consumo e merci				
12) Accantonamenti per rischi	0		0	
13) Accantonamenti ai fondi per oneri	0		1.735.513	
14) Oneri diversi di gestione	420.243		373.105	
Totale costi (B)		6.577.395		7.273.167
DIFFERENZA TRA VALORE E COSTI DELLA PRODUZIONE (A-B)		8.954.807		5.847.590
C) PROVENTI E ONERI FINANZIARI				
15) Proventi da partecipazioni	0		0	
16) Altri proventi finanziari				
a) di crediti iscritti nelle immobilizzazioni	0		0	
b) di titoli iscritti nelle immobilizzazioni che non costituiscono partecipazioni;	0		0	
c) di titoli iscritti nell'attivo circolante che non costituiscono partecipazioni;	0		0	
d) proventi diversi dai precedenti	38.816		28.902	
17) Interessi e altri oneri finanziati	-224		0	
17-bis) Utili e perdite su scambi	0		0	
Totale proventi e oneri finanziari (15+16-17)		38.592		28.902
D) RETTIFICHE DI VALORE DI ATTIVITA' FINANZIARIE				
18) Rivalutazioni				
a) di partecipazioni	0		0	
b) di immobilizzazioni finanziarie	8.369		0	
c) di titoli iscritti nell'attivo circolante	0		0	
19) Svalutazioni				
a) di partecipazioni	0		0	
b) di immobilizzazioni finanziarie	0		0	
c) di titoli iscritti nell'attivo circolante	0		0	
Totale rettifiche di valore		8.369		0
E) PROVENTI E ONERI STRAORDINARI				
20) proventi, con separata indicazione delle plusvalenze da alienazioni i cui	6.224.118		15.600.331	
21) oneri straordinari, con separata indicazione delle minusvalenze da	3.897.260		14.962.730	
22) sopravvenienze attive ed insussistenze del passivo derivanti dalla gestione	1.103		43.482	
23) sopravvenienze passive ed insussistenze del passivo derivanti dalla gestione	22.981		14.265	
Totale delle partite straordinarie		2.304.980		666.819
Risultato prima delle imposte (A-B+-C+-D+-E)		11.306.748		6.543.311
Imposte d'esercizio	201.002	-201.002	143.135	-143.135
totale ricavi	21.804.385		28.793.473	
totale costi		10.698.638		22.393.297
Avanzo/Disavanzo/Pareggio Economico		11.105.746		6.400.176

A U T O R I T A ' P O R T U A L E
BRINDISI

CONTO CONSUNTIVO 2009

GESTIONE ECONOMICA

NOTA INTEGRATIVA

AUTORITA' PORTUALE DI BRINDISI**NOTA INTEGRATIVA**

Bilancio d'Esercizio chiuso al 31 dicembre 2009

Criteria Generali della Redazione

La nota integrativa costituisce parte integrante del bilancio ai sensi dell'articolo 2423, comma 1, del codice civile.

Ai sensi di cui all'art. 2428 del codice civile, questo bilancio è corredato dalla Relazione sulla Gestione del Presidente, che riferisce in ordine all'andamento della gestione, agli elementi caratterizzanti la sua prevedibile evoluzione, alle informative richieste dal predetto articolo e su ogni altro elemento, atto a favorire la lettura dei risultati di bilancio e la rappresentazione della situazione patrimoniale, finanziaria ed economica dell'Ente. Il Bilancio è stato redatto nell'osservanza delle disposizioni di legge, interpretate ed integrate dai principi contabili elaborati ed approvati dai Consigli Nazionali dei Dottori Commercialisti e dei Ragionieri. Nell'aspetto formale sono stati adottati i criteri e gli schemi di cui agli artt. 2423ter, 2424, 2424-bis e seguenti del codice civile; la nota integrativa, come lo stato patrimoniale e il conto economico, è stata redatta in unità di euro, senza cifre decimali, in base a quanto previsto dall'articolo 2423, comma 5, del codice civile; tutti gli importi espressi in unità di euro sono stati arrotondati, all'unità inferiore se inferiori a 0,5 euro e all'unità superiore se pari o superiori a 0,5.

Si precisa quanto segue:

- non si sono verificati casi eccezionali che richiedono deroghe alle disposizioni di legge;
- l'Autorità Portuale ha mantenuto i medesimi criteri di valutazione utilizzati nei precedenti esercizi, così che i valori di bilancio riferiti all'esercizio 2009 sono comparabili con quelli del bilancio precedente;
- l'Autorità Portuale non si è avvalsa della possibilità di raggruppare le voci precedute dai numeri arabi;

AUTORITA' PORTUALE DI BRINDISI

- l'importo delle voci dell'esercizio precedente, sia relative allo stato patrimoniale sia al conto economico, sono evidenziate e adeguate alle disposizioni di legge per dare evidenza e permetterne la comparazione;
- gli elementi dell'attivo e del passivo che ricadono sotto più voci dello schema di stato patrimoniale sono stati evidenziati.

Parte I – Criteri di Valutazione

Le voci che concorrono alla formazione del bilancio sono state valutate ispirandosi ai criteri generali della prudenza e della competenza temporale ed economica dei fatti di gestione, nella prospettiva della continuazione dell'attività d'Ente. I costi ed i ricavi sono esposti al netto dei resi, degli sconti, degli abbuoni e dei premi. Non ci sono in bilancio voci che abbiano comportato la necessità di convertire in moneta di contro valori espressi all'origine in moneta estera. Questi, in particolare, i criteri adottati con riferimento alle partite presenti in bilancio:

A) IMMOBILIZZAZIONI

Le immobilizzazioni Immateriali sono costituite da costi relativi a diritti di brevetto industriale e diritti di utilizzazione delle opere di ingegno e da costi pluriennali per migliorie apportate su beni di terzi, destinati o da destinare ad attività portuali e da software applicativi. Tali costi, con esclusione di migliorie su beni di terzi, sono iscritti in bilancio con il consenso del collegio sindacale e sono da ammortizzate in tempi corrispondenti alla prevista durata di utilizzo dei beni e, comunque, in un periodo superiore a 3 anni.

Le immobilizzazioni Materiali sono iscritte al costo d'acquisto o di realizzo aumentato degli oneri accessori di diretta imputazione e al netto dei fondi d'ammortamento. Gli ammortamenti sono effettuati in base a un criterio prudenziale e comunque con applicazione di aliquote non superiori a quelle previste dal D.M. 31.12.1988, raggruppate per categorie omogenee e, comunque, sono calcolati in base ai coefficienti fiscali previsti per i diversi tipi di cespiti, in quanto stimati

AUTORITA' PORTUALE DI BRINDISI

congrui anche in relazione all'intensità d'utilizzazione ed alla loro residua utilità e grado di obsolescenza. I beni di valore unitario inferiore a € 516,45 sono stati totalmente ammortizzati nell'esercizio solo se concernenti attrezzature o altri beni di rapido logorio.

Le "immobilizzazioni in corso e acconti" B-II 5) sono inseriti nello Stato Patrimoniale in base all'impegno avuto nell'anno e trovano una contropartita in "debiti verso lo Stato ed altri soggetti pubblici". In tale voce rientrano tutte le spese sostenute, in un periodo di riferimento, per la realizzazione o la manutenzione straordinaria di beni durevoli, che saranno terminate in un periodo successivo. Queste spese non determinano un costo nel periodo di competenza, ma solo al momento dell'utilizzazione del bene o della manutenzione straordinaria, periodo dal quale avrà inizio l'ammortamento.

Non risultano quote di partecipazione presso altre società.

La voce "Altri titoli", iscritta nelle immobilizzazioni finanziarie, comprende le somme versate al fondo INA Assitalia S.p.A. accantonati per future cessazioni dei lavoratori dipendenti dell'Autorità Portuale assunti a tempo indeterminato. Gli ulteriori incrementi del fondo, oltre ai premi annuali versati, derivano da rivalutazioni acquisite a fronte di polizze assicurative di accumulo di primarie compagnie d'assicurazione annuali riconosciute dall'INA; eventuali decrementi sono invece determinati da anticipazioni e riscatti parziali liquidati.

B) CREDITI E DEBITI D'ESERCIZIO

I crediti verso i clienti sono esposti al loro presumibile valore di realizzo, coincidente con gli importi nominali, al netto di quanto eventualmente accantonato al fondo rischi su crediti in precedenti esercizi. Gli altri crediti sono esposti in bilancio al loro importo nominale. Tutti i crediti sono suddivisi in base alla loro natura ben specificata nei prospetti riepilogativi inseriti.

I "crediti verso lo Stato e altri Enti Pubblici" sono esposti in Bilancio in base ai finanziamenti da ricevere, sia dal Ministero vigilante che dalla Regione, e da destinare alla realizzazione di progetti con somme già stanziata ed impegnate; tali valori sono iscritti in bilancio in base agli accertamenti presi nel corso dell'anno.

AUTORITA' PORTUALE DI BRINDISI

I "contributi indistinti per la gestione" sono esposti in bilancio come contropartita dei "crediti verso lo stato o altri enti pubblici" da ricevere e rappresentano i fondi dei beni di terzi che l'Autorità ha in gestione. Tale conto risulta dagli accertamenti avvenuti nel corso dell'anno.

Il fondo per indennità T.F.R. è rivalutato in base al disposto dell'art. 2120 del Codice civile ed al C.C.N.L. vigente. Il fondo è al netto degli acconti corrisposti e dei recuperi per imposta sostitutiva e per le anticipazioni contributive dello 0,50%.

I debiti commerciali e quelli verso altri sono stati iscritti al loro valore nominale senza alcuna rivalutazione e/o aggiornamento per interessi di mora e senza alcuna svalutazione, essendo mancato ogni presupposto a tal fine. I debiti tributari e previdenziali sono stati determinati in base alle disposizioni di legge in materia di autoliquidazione con applicazione delle modalità stabilite dalle specifiche normative. Tutte le partite sono esigibili entro l'anno, per cui nel bilancio non appare la loro distinzione rispetto al termine.

I "debiti verso lo Stato e altri soggetti pubblici" sono iscritti in Bilancio in base agli impegni di competenza dell'anno come contropartita dei beni in formazione.

La voce "Rimanenze" è destinata ad accogliere il valore residuo, alla fine ed all'inizio di ogni periodo contabile, di beni di consumo e di alcune immobilizzazioni materiali giacenti in magazzino, ossia non ancora messe a disposizione dell'utilizzatore finale. Eventuali rimanenze sono iscritte al costo di acquisto o di produzione (quest'ultimo per prodotti in corso di lavorazione e semilavorati di produzione).

I ratei e i risconti rappresentano le poste integrative e rettificative di valori economici dovute a sfasature, soprattutto temporali, tra l'utilizzo delle risorse, accertamento del relativo valore economico e ricevimento dei relativi documenti contabili. I ratei e i risconti sono contabilizzati nel rispetto del criterio della competenza economica facendo riferimento al criterio del tempo fisico.

C) COSTI E RICAVI

AUTORITA' PORTUALE DI BRINDISI

I costi e i ricavi d'esercizio sono iscritti in Bilancio al netto dei resi, degli sconti, delle svalutazioni, degli buoni e dei premi.

Nella voce di Bilancio del personale sono inclusi tutti i costi riferiti alle risorse umane che sono impiegate nell'Autorità Portuale nello svolgimento di funzioni di competenza dell'amministrazione; in essa è compreso il personale legato all'Amministrazione con contratti a tempo indeterminato e determinato, a tempo pieno o parziale. Nello specifico il "costo del personale" comprende le voci: di retribuzioni per "Posizioni economiche da comparto" determinata dalla retribuzione fissa e variabile; di "costi di missione in Italia"; di "costi di missione all'estero"; di altri costi del personale.

PARTE II – INFORMAZIONE SULLO STATO PATRIMONIALE: ATTIVO**Immobilizzazione materiale**

Le immobilizzazioni materiali, esistenti al 31 /12/2009, costituiscono circa il 58% degli impieghi totali di €. 448.981.476,92; qui di seguito sono riportate dettagliatamente i vari incrementi e decrementi delle singole voci iscritte in Bilancio.

Dettaglio Voci Immobilizzazione Materiale	Costo Storico	F.do Ammortamento 2008	Incrementi/ decremento del periodo	Q.ta Ammortamento 2009	Fondo al 31/12/2009	Immobilizzazioni al 31/12/2009	Valore da Ammortizzare
- Immobili e Opere portuali del consorzio demaniale	2.557.069,71					2.557.069,71	2.557.069,71
- Immobili Strumentali	278.300,95	112.686,33	- 3.481,31	13.392,71	126.079,04	274.819,64	148.740,60
- Impianti Specifici	11.180,40	230,40	18.000,00	1.800,00	2.030,40	29.180,40	27.150,00
- Impianti Generici	10.343,00	1.861,28	10.737,00	7.553,26	9.414,54	21.080,00	11.665,46
Terreni, Fabbricati e Impianti	2.856.894,06	114.778,01	25.255,69	22.745,97	137.523,98	2.882.149,75	2.744.625,77
- Attrezzature	194.264,05	68.850,39	1.197,50	13.598,90	82.449,29	195.461,55	113.012,26

AUTORITA' PORTUALE DI BRINDISI

- Macchine elettroniche uff. (hard. & Soft.)	294.320,84	254.060,71	35.419,00	21.574,93	275.635,64	329.739,84	54.104,20
- Macchine elettroniche			34.097,00	4.170,16	4.170,16	34.097,00	29.926,84
Attrezzature Industriali	488.584,89	322.911,10	70.713,50	39.343,99	362.255,09	559.298,39	197.043,30
- Autoveicoli	12.522,18	12.522,18	-	-	12.522,18	12.522,18	
Automezzi e molomezzi	12.522,18	12.522,18	-	-	12.522,18	12.522,18	-
- Immobili ed opere portuali in corso di realizzazione compresi beni demaniali	195.252.583,87		836.745,39			196.089.329,26	
- Valore in Formazione	45.574.788,19		17.350.340,61			62.925.128,80	
- Prestazione di Terzi per manutenzione Straordinarie Beni mobili	53.028,00		234.442,57			287.470,57	
- Prestazione di Terzi per manutenzione Straordinarie parti comuni	27.717,58		27.717,58			0	
Immobilizzazioni in corso e acconti	240.908.117,64	-	18.393.810,99	-	-	259.301.928,63	259.301.928,63
- Mobili e Macchine da Arredi	335.927,33	191.655,58	66.340,16	34.581,54	225.214,12	402.267,49	177.053,37
Altri beni	335.927,33	191.655,58	66.340,16	34.581,54	225.214,12	402.267,49	177.053,37
Totale	244.602.046,10	641.866,87	18.556.120,34	96.671,50	737.515,37	263.158.166,44	262.420.651,07

Immobilizzazioni Immateriali

Nel corso del 2009 le variazioni in aumento e diminuzione dell'immobilizzazioni immateriali sono qui di seguito riportate; esse riguardano principalmente nuovi acquisti di software applicativi, l'inserimento delle manutenzioni straordinarie su beni terzi e costi pluriennali:

AUTORITA' PORTUALE DI BRINDISI**variazioni immobilizzazioni immateriali**

Dettaglio della voce	costo al 31/12/09	Incrementi	F.do amm.to	Costo
Manutenzione e riparazione Straordinaria	575.511,18	575.511	0	575.511
Costi Pluriennali	7.693,50	2.200	0	7.694
Hardware & Software	47.747,56	26.748	27.287	20.461
Totali	630.952	604.459	27.287	603.665

Immobilizzazioni Finanziarie

L'Autorità Portuale non possiede quote di partecipazione presso società controllate, collegate o controllanti ne tanto meno crediti verso tali aziende. Le immobilizzazioni finanziarie sono costituite solo da crediti verso INA Assitalia S.p.A. per un importo pari a €. 544.807,19 accesi a fronte di investimenti in polizze assicurative di accumulo, idealmente destinate a copertura del fondo per il trattamento di fine rapporto per il personale dell'Autorità Portuale assunto a tempo indeterminato.

Qui di seguito riportiamo le variazioni del fondo di accumulo dell'INA Assitalia, avvenute nell'anno 2009:

Variazione Fondo Accumulo INA Assicurazioni

AUTORITA' PORTUALE DI BRINDISI

	Variazioni Parziali Infra Annuali	Valore Fondo INA
Valore Fondo al 01/01/2009		513.461,92
<i>Variazioni in Aumento</i>		
- Premio Anno	22.975,82	
- Rivalutazione al Netto delle Imposte	8.369,45	
Totale Variazione in Aumento		31.345,27
<i>Variazione in Diminuzione</i>		
- Anticipazione e riscatti parziali liquidati	-	
Totale Variazione in Diminuzione		-
Valore Fondo al 31/12/2009	31.345,27	544.807,19

Nel corso del 2009 il Fondo di accumulo si è incrementato per effetto del versamento del premio annuale, per un importo fisso di €. 22.975,82 e per effetto di una rivalutazione dello stesso al netto delle imposte di €. 8.369,45. Nel corso dell'anno non ci sono stati né anticipazioni né tanto meno riscatti totali o parziali di liquidazioni che hanno determinato la diminuzione del fondo.

Attivo Circolante – Rimanenze

L'Autorità Portuale non presenta nessun tipo di Rimanenze, in quanto l'Ente non ha effettuato nel corso dell'anno attività che richiedevano l'approvvigionamento di materiali o beni soggetti alla valorizzazione.

AUTORITA' PORTUALE DI BRINDISI**Attivo Circolante – Crediti e Residui Attivi**

Il saldi sintetici esposti in Bilancio sono costituiti dalle partite più analiticamente descritte nel prospetto che segue. Dalla comparazione dei dati 2009 con quelli del 2008. Si evidenzia un incremento complessivo dei crediti di €. 687.810,55, che è in gran parte dovuto all'aumento dei crediti verso clienti per fatture da emettere per €. 1.307.271,75, mentre si registra una diminuzione della voce "crediti verso clienti" per €. 833.542,66 che ha determinato degli effetti positivi in ambito di liquidità.

Variazione crediti e residui attivi

CREDITI E RESIDUI ATTIVI	2009	%	2008	%	Variazione
1) Crediti verso utenti, client ecc.					
- crediti vs. clienti	3.396.197,38	2,7%	4.229.740,04	3,4%	- 833.542,66
- fatture da ricevere	2.430.039,61	1,9%	1.122.767,86	0,9%	1.307.271,75
- crediti in contenzioso	969.509,75	0,8%	973.948,59	0,8%	- 4.438,84
- crediti vs. altri	-	0,0%	34.466,11	0,0%	- 34.466,11
2) Crediti verso iscritti, soci e terzi	-	0,0%	-	0,0%	-
3) Crediti verso imprese controllate e collegate	-	0,0%	-	0,0%	-
4) Crediti verso lo Stato ed altri soggetti pubblici					
- 124/30-01 Recupero anticipazioni spese div. per acced. fin. realizz. opere/infrastrutture	556.635,26	0,4%	556.635,26	0,4%	-
- 221/20-01 Concorso da parte dello Stato per spese di manutenzione straordinaria delle parti comuni in ambito Portuali	-	0,0%	1.696,49	0,0%	- 1.696,49
- Contributo Ministero dell'Interno - L.138/84 - E111/20-01	201.105,00	0,2%	187.698,00	0,2%	13.407,00
- crediti per finanziamenti da ricevere	114.189.877,65	91,2%	113.979.146,90	91,5%	210.730,75
4-bis) Crediti tributari	113.981,95	0,1%	113.546,25	0,1%	435,70

AUTORITA' PORTUALE DI BRINDISI

5) Crediti verso altri					
- scorporo SISRI	3.150.387,00	2,5%	3.150.387,00	2,5%	-
- scorporo SISRI tariffa 2° semestre	184.670,79	0,1%	184.670,79	0,1%	-
- crediti diversi	37.358,87	0,0%	7.249,42	0,0%	30.109,45
Totale	125.229.763,26	100%	124.541.952,71	100%	687.810,55

Attivo Circolante – Liquidità

Qui di seguito sono riportate le variazioni intervenute nelle liquidità. I flussi delle fonti e degli impieghi sono analiticamente rappresentati nel rendiconto finanziario al 31 dicembre 2009, riportato come allegati nel Bilancio consuntivo.

Variazioni intervenute nella liquidità

Dettaglio Voci		2009		2008	Variazione
1) depositi bancari e postali		0		0	
2) assegni		0		0	
3) denaro e valori in cassa					
Saldo anno precedente	55.025.946,04		57.680.613,44		
+ riscossioni c/competenza e c/residui	16.636.668,79		15.379.281,86		1.257.386,93
- pagamenti c/competenza e c/residui	-11.442.033,44		18.033.949,26		6.591.915,82
Totale		60.220.581,39		55.025.946,04	5.194.635,35

AUTORITA' PORTUALE DI BRINDISI**Ratei e Risconti Attivi**

Rappresentano tutte quelle partite che sono state impegnate nell'esercizio ma di competenza dell'anno successivo; nel corso dell'anno si sono dovuto apportare delle scritture di assestamento diretti a rinviare dei costi dell'esercizio riferiti, principalmente, ad assicurazioni e/o utenze già registrate per €. 2.478,67.

PARTE II – INFORMAZIONE SULLO STATO PATRIMONIALE: PASSIVO E PATRIMONIO NETTO

Le variazioni intervenute nella composizione del patrimonio netto sono espone nel prospetto qui di seguito riportato e riguardano solo incrementi degli avanzi portati a nuovo e avanzi di competenza dell'esercizio 2009.

Variazione del Patrimonio Netto

PATRIMONIO NETTO	2009	%	2008	%	Variazione
I. Fondo di dotazione	-	0%	-	0%	
II. Riserve obbligatorie e derivati da leggi	-	0%	-	0%	-
III. Riserve di rivalutazione	-	0%	-	0%	-
IV. Contributi a fondo perduto	-	0%	-	0%	-
V. Contributi per ripiano disavanzi	-	0%	-	0%	-
VI. Riserve statutarie	-	0%	-	0%	-
VII. Altre riserve distintamente indicate	-	0%	-	0%	
VIII. Avanzi (Disavanzi) economici portati a nuovo	17.574.266,65	61%	11.174.091,11	64%	6.400.175,54
IX. Avanzo (Disavanzo) economico d'esercizio	11.105.746,39	39%	6.400.175,54	36%	4.705.570,85

AUTORITA' PORTUALE DI BRINDISI

Totale	28.680.013,04	100%	17.574.266,65	100%	11.105.746,39
---------------	----------------------	-------------	----------------------	-------------	----------------------

Fondi per Rischi e Oneri

Il saldo sintetico esposto in bilancio è costituito da partite più analiticamente descritte nel prospetto che segue, e deriva interamente da incrementi dovuti a "contributi indistinti per la gestione". Nel 2009 si sono avuti degli incrementi di contributi diretti alla realizzazione di progetti e manutenzioni su beni di terzi portuali e/o di gestione dell'Autorità Portuale per €. 4.222.671,76, derivanti dagli impegni finanziari dell'anno.

Variazioni intervenuti nei Fondi Rischi e Oneri

FONDO PER RISCHI E ONERI	2009	%	2008	%	Variazione
1) per contributi a destinazione vincolata	-	0%		0%	-
2) per contributi indistinti per la gestione	248.227.375,69	100%	244.004.703,93	100%	4.222.671,76
3) per contributi in natura	-	0%	-	0%	-
Totale	248.227.375,69	100%	244.004.703,93	100%	4.222.671,76

AUTORITA' PORTUALE DI BRINDISI**Debiti per Trattamento di Fine Rapporto (T.F.R.)**

Nel corso dell'anno il fondo di Trattamento di Fine Rapporto ha presentato le seguenti variazioni in aumento e diminuzioni; Il Fondo si è incrementato per €. 119.047,16, da una parte per effetto della quota TFR di competenza dell'anno e per €. 14.315,80 per effetto della rivalutazione del fondo al lordo dell'imposta sostitutiva di €. 1.574,74; le variazioni in diminuzione sono scaturite, invece, dall'applicazione dell'imposta sostitutiva sulla rivalutazione del fondo TFR al 31/12/2009 e dalla liquidazione di TFR per €. 5.043,45 per il licenziamento dell'Ing. Calabrese, avvenuto nel secondo semestre del 2009.

Andamento Debito per Trattamento di Fine Rapporto

	Variazioni dell'anno	Fondo T.F.R.
Fondo T.F.R. esistente al 01/01/2009		643.903,50
<i>Variazioni in Aumento:</i>		
- Quota TFR dell'anno	119.047,16	
- Rivalutazione annuale TFR	14.315,80	
Totale Variazione in Aumento		133.362,96
<i>Variazione in Diminuzione:</i>		
- TFR liquidato nell'anno	- 5.043,75	
- Imposta Sostitutiva su rivalutazione	- 1.574,74	
Totale Variazione in Diminuzione		6.618,49
Variazione Totale dell'Anno	126.744,47	
Saldo Fondo T.F.R. al 31/12/2009		770.647,97

AUTORITA' PORTUALE DI BRINDISI

Variazioni intervenute nei debiti e nei residui passivi

Qui di seguito sono riportati le variazioni dei debiti e dei residui passivi avvenuti nel corso del 2009; si noti come siano aumentati i debiti presunti per finanziamenti da ricevere da parte dello Stato per effetto di impegni finanziari di competenza 2009, sia per progetti che per le manutenzioni su beni di terzi in ambito portuale rispettivamente, per €. 5.027.766,53 ed €. 4.501.165,00; entrambe costituiscono la parte rilevante della debitoria, in effetti essi hanno un peso percentuale sul debito complessivo di circa 96%; le altre debitorie si riferiscono alla gestione corrente per impegni verso fornitori pari a €. 2.669.375,73 di cui €. 1.608.362,25 per fatture da ricevere e per €. 4.051.256,91 per debiti diversi, di cui verso SISRI, derivante da anni precedenti, per €. 3.335.057,79, al quale corrisponde, come visto nello schema sopra riportato, un uguale credito.

Variazione dei debiti e dei residui passivi

DEBITI E RESIDUI PASSIVI	2009	%	2008	%	Variazione
1) obbligazioni	-	0%	-	0%	-
2) verso banche	-	0%	-	0%	-
3) verso altri finanziatori	-	0%	-	0%	-
4) acconti	-	0%	-	0%	-
5) debiti verso fornitori					
- debiti vs. fornitori	1.061.013,48	1%	1.077.352,02	1%	- 16.338,54
- fatture da ricevere	1.608.362,25	1%	1.627.976,19	1%	- 19.613,94
6) rappresentati da titoli di credito	-	0%	-	0%	-
7) verso imprese controllate, collegate e controllanti	-	0%	-	0%	-

AUTORITA' PORTUALE DI BRINDISI

8) debiti tributari	79.404,56	0%	107.149,14	0%	- 27.744,58
9) debiti verso istituti di previdenza e sicurezza sociale	183,00	0%	75,48	0%	107,52
10) debiti verso iscritti, soci e terzi per prestazioni dovute	-	0%	-	0%	-
11) debiti verso lo Stato ed altri soggetti pubblici					
- finanziamenti per progetti	152.882.600,77	89%	147.854.834,24	91%	5.027.766,53
- prestazioni di terzi x manutenzioni straordinari parti comuni in ambito Portuale	11.374.229,24	7%	6.873.064,24	4%	4.501.165,00
- attività per lo sviluppo strategico del Porto	263.083,81	0%	200.000,00	0%	63.083,81
12) debiti diversi					-
- scorporo SISRI	3.150.387,00	2%	3.150.387,00	2%	-
- scorporo SISRI tariffa 2° semestre	184.670,79	0%	184.670,79	0%	-
- debiti vs altri	716.199,12	0%	749.250,22	0%	- 33.051,10
Totale	171.320.134,02	100%	161.824.759,32	100%	9.495.374,70

PARTE III – INFORMAZIONI SUL CONTO ECONOMICO

L'Autorità Portuale chiude l'esercizio 2009 con un "avanzo economico" di €. 11.105.746,39, dettagliato nello specifico nel seguente prospetto, dal quale si evince come a un incremento del valore di produzione, corrisponde una diminuzione delle

AUTORITA' PORTUALE DI BRINDISI

single voci di costo. In particolare, si noti come le percentuali di incidenza, sia dei ricavi che dei costi, raggruppati in macro classi (di seguito dettagliate) siano aumentate e diminuite determinando il suddetto risultato economico.

Valore della Produzione – ricavi delle prestazioni

I ricavi delle prestazioni caratteristiche, di competenza dell'esercizio, derivano dalla specifica del rendiconto finanziario "Titolo I – entrate correnti", che sono dettagliati qui di seguito in base alla natura dei proventi di gestione; si noti come i proventi totali di gestione siano aumentati nel 2009 di circa €. 2.788.359,02 grazie ad un incremento dei Canoni di Concessione di €. 4.452.153,41, che hanno a loro volta un'incidenza sul totale dei proventi di gestione di circa il 42%. Di contro, sono diminuiti, rispetto al 2008, sia le entrate tributarie, di circa €. 1.020.738,72 (43% del totale dei proventi della gestione caratteristica) sia tutti i proventi derivanti dal servizio prestato dall'Autorità per il traffico merci, passeggeri e automezzi.

ripartizione dei proventi della gestione caratteristica

Descrizione	2009	%	2008	%	Scostamento
Proventi per Entrate Tributarie	6.552.620,10	43%	7.573.358,84	61%	-1.020.738,74
Proventi per servizio traffico merci	1.379.877,50	9%	1.610.057,77	13%	- 230.180,27
Proventi per servizio traffico passeggeri	579.779,42	4%	823.124,06	7%	- 243.344,64
Proventi per servizio traffico automezzi	168.638,00	1%	223.679,25	2%	- 55.041,25
Proventi per prestazioni di servizio resi a costa morena	91.575,65	1%	148.565,14	1%	- 56.989,49
Proventi diversi per servizi di interesse generale	2.500,00	0%	60.000,00	0%	- 57.500,00
Canoni di Concessione	6.443.890,80	42%	1.991.737,39	16%	4.452.153,41
Totale Prestazione Servizi	15.218.881,47	100%	12.430.522,45	100%	2.788.359,02

AUTORITA' PORTUALE DI BRINDISI

Valore della Produzione – altri ricavi

La voce di Bilancio "ricavi diversi del valore di produzione" presenta un decremento rispetto al 2008 di circa €. 376.914,01, dovuti ai minori proventi per "ricavo diverso per recupero spese".

variazioni altri ricavi e proventi

Descrizione	2009	%	2008	%	Scostamento
Contributi ministeriali dell'interno (L.138/84)	13.407,00	4%	13.407,00	2%	-
Ricavi diversi per recupero spese	299.913,67	96%	676.827,68	98%	- 376.914,01
Totale Prestazione Servizi	313.320,67	100%	690.234,68	100%	- 376.914,01

Costi della produzione

I "costi caratteristici" dell'Autorità Portuale, derivano tutti dal "titolo I delle uscite correnti" della situazione finanziaria ("rendiconto finanziario Titolo I, Parte. I – competenza ") ad esclusione degli accantonamenti T.F.R. e gli ammortamenti di competenza dell'anno; le voci maggiormente rilevanti sono:

- i costi per servizi, che incidono sui costi totali per il 51%; essi si sono incrementato rispetto al 2008 di €. 108.665,68, per effetto principalmente dell'incremento delle spese per prestazioni e servizi istituzionali in ambito portuali;
- i costi del personale che incidono per circa il 39% sul costo totale, sono aumentati di circa €. 818.506,00, per effetto principalmente della voce "salari e stipendi" e dei relativi oneri contributivi;

AUTORITA' PORTUALE DI BRINDISI

tutti gli altri costi, che riportiamo qui di seguito, con il dettaglio di quelli appena descritti, riguardano altri voci di gestione, tra cui le quote di ammortamenti, che sono rimasti in linea con il periodo precedente, e altri oneri diversi che sono incrementati di €. 47.137,75.

variazioni costi di produzione

Descrizione	2009	%	2008	%	Scostamento
Costi per materie prime, sussidiarie, consumo e merci	147.265,18	2%	102.520,24	1%	44.744,94
Costi per servizi	3.363.457,26	51%	3.254.791,58	45%	108.665,68
Costi per godimento Beni Terzi	-	0%	-	0%	-
Costi del Personale					-
- salari e stipendi	1.385.324,00	21%	806.279,33	11%	579.044,67
- oneri sociali	1.005.269,67	15%	818.867,57	11%	186.402,10
- accantonamento T.F.R.	132.210,00	2%	95.484,77	1%	36.725,23
- trattamento di quiescenza	-	0%	-	0%	-
- altri costi	20.068,00	0%	3.734,00	0%	16.334,00
Ammortamento					-
- ammortamento immobilizzazioni Immateriali	6.886,91	0%	2.535,50	0%	4.351,41
- ammortamento immobili Materiali	96.671,50	1%	80.336,52	1%	16.334,98
- altre svalutazioni delle immobilizzazioni	-	0%	-	0%	-
- svalutazioni dei crediti	-	0%	-	0%	-
Variazioni delle Rimanenze	-	0%	-	0%	-
Accantonamenti per Rischi e Oneri	-	0%	-	0%	-
Accantonamenti per Fondi per Oneri	-	0%	1.735.512,74	24%	-1.735.512,74
Oneri diversi di gestione	420.242,76	6%		5%	47.137,75

AUTORITA' PORTUALE DI BRINDISI

			373.105,01		
Totale Costi della Produzione	6.577.395,28	100%	7.273.167,26	100%	- 695.771,98

Variazioni complessive intervenute nel Conto Economico – AVANZO ECONOMICO

Qui di seguito è riportato lo schema sintetico, con il quale si evidenziano le variazioni economiche che hanno determinato l'avanzo economico dell'anno 2009, con separata indicazione dell'incidenza di ogni singola voce economica sul totale dei proventi per prestazioni di servizio; comparando i risultati del 2009 con l'anno precedente appare immediatamente evidente come il risultato sia migliorato sensibilmente per effetto di un aumento dei ricavi della gestione caratteristica e di quella straordinaria, accompagnati da una diminuzione dei costi.

Variazioni intervenute nel Conto Economico

Descrizioni delle voci	2009	%	2008	%	Variazioni
Valore della Produzione	15.532.202,14		13.120.757,13		2.411.445
costi per materie	147.265,18	1%	102.520,24	1%	44.745
costi per servizi	3.363.457,26	22%	3.254.791,58	25%	108.666
costi per uso beni di terzi	0,00	0%	0,00	0%	0
Valore Aggiunto	12.021.479,70	77%	9.763.445,31	74%	2.258.034
costo del personale	2.542.871,67	16%	1.724.365,67	13%	818.506
variazioni delle rimanenze	0,00	0%	0,00	0%	0
ammortamenti	103.558,41	1%	82.872,02	1%	20.686
oneri diversi di gestione	420.242,76	3%	2.108.617,75	16%	-1.688.375
Margine Operativo	8.954.806,86	58%	5.847.589,87	45%	3.107.217

AUTORITA' PORTUALE DI BRINDISI

Descrizioni delle voci	2009	%	2008	%	Variazioni
Margine operativo lordo	8.954.806,86	58%	5.847.589,87	45%	3.107.217
Risultato gestione finanziaria	46.961,27	0%	28.902,02	0%	18.059
Risultato gestione straordinaria	2.304.980,05	15%	666.818,98	5%	
Gestione tributaria	-201.001,79	1%	-143.135,33	1%	-57.866
Avanzo Economico	11.105.746,39	72%	6.400.175,54	49%	4.705.571

PARTE IV – ALTRE INFORMAZIONI

Si forniscono qui di seguito le altre informazioni richieste dall'Art. 2427 del Codice Civile e dalle disposizioni collegate, relativamente alle parti non trattate in precedenza:

- 1) L'Autorità Portuale non possiede nessun tipo di partecipazioni né in società controllate né collegata;
- 2) Non sussistono rischi derivanti da variazioni nei cambi valutari;
- 3) La società non ha emesso strumenti finanziari di alcun genere né usufruisce di finanziamenti da parte dei soci;
- 4) Nella redazione del bilancio non si è derogato alle disposizioni in materia di bilancio né si sono modificati i criteri di valutazione rispetto ai precedenti esercizi;
- 5) Nella redazione del Bilancio le Immobilizzazioni sono state inserite al netto dei relativi Fondi.

Il Dirigente Amministrativo
F.to Rag. Vittoria Ligorio

PAGINA BIANCA

A U T O R I T A ' P O R T U A L E
BRINDISI

CONTO CONSUNTIVO 2009

GESTIONE ANALITICA

RISULTATI PER CENTRI DI COSTO

Autorità Portuale Brindisi**CENTRO DI RESPONSABILITA' - SEGRETARIO GENERALE****COSTI PER NATURA - ANNO 2009 EFFETTIVO**

	TOTALE	Incidenza
	Importi in euro	% sul totale Amministrazione
COSTO DEGLI ORGANI		
Spese per gli organi istituzionali dell'Autorità Portuale	337.376	4,96
COSTO DEL PERSONALE		
Oneri per il personale in attività di servizio	2.429.316	35,69
Oneri per il personale in quiescenza	0	0,00
COSTI DI GESTIONE		
Spese per l'acquisto di beni di consumo e servizi	3.492.166	51,30
COSTI STRAORDINARI E SPECIALI		
Trasferimenti passivi	0	0,00
Oneri finanziari	224	0,00
Oneri tributari	201.002	2,95
Poste correttive e compensative delle spese correnti	68.352	1,00
Spese non classificabili in altre voci	205.985	3,03
Totale Uscite correnti	6.734.421	
AMMORTAMENTI	72.558	1,07
TOTALI COSTI DEL CENTRO DI RESPONSABILITA' - SEGRETARIO GENERALE	6.806.979	100,00

Autorità Portuale Brindisi

CENTRO DI COSTO - Organi Istituzionali		
COSTI PER NATURA - ANNO 2009 EFFETTIVO		
	TOTALE	Incidenza
	Importi in euro	% sul totale Amministrazione
COSTO DEGLI ORGANI		
Spese per gli organi istituzionali dell'Autorità Portuale	337.376	9,62
COSTO DEL PERSONALE		
Oneri per il personale in attività di servizio	67.158	1,91
Oneri per il personale in quiescenza	0	0,00
COSTI DI GESTIONE		
Spese per l'acquisto di beni di consumo e servizi	2.796.488	79,73
COSTI STRAORDINARI E SPECIALI		
Trasferimenti passivi	0	0,00
Oneri finanziari	11	0,00
Oneri tributari	108.600	3,10
Poste correttive e compensative delle spese correnti	68.352	1,95
Spese non classificabili in altre voci	122.262	3,49
Totale Uscite correnti	3.500.247	
AMMORTAMENTI	7.056	0,20
TOTALI COSTI DEL CENTRO DI COSTO - Organi Istituzionali	3.507.303	100,00

Autorità Portuale Brindisi

CENTRO DI COSTO - Segretario Generale
COSTI PER NATURA - ANNO 2009 EFFETTIVO

	TOTALE	Incidenza
	Importi in euro	% sul totale Amministrazione
COSTO DEGLI ORGANI		
Spese per gli organi istituzionali dell'Autorità Portuale	0	0,00
COSTO DEL PERSONALE		
Oneri per il personale in attività di servizio	372.381	82,04
Oneri per il personale in quiescenza	0	0,00
COSTI DI GESTIONE		
Spese per l'acquisto di beni di consumo e servizi	62.682	13,81
COSTI STRAORDINARI E SPECIALI		
Trasferimenti passivi	0	0,00
Oneri finanziari	18	0,00
Oneri tributari	4.499	0,99
Poste correttive e compensative delle spese correnti	0	0,00
Spese non classificabili in altre voci	7.402	1,63
Totale Uscite correnti	446.982	
AMMORTAMENTI	6.907	1,52
TOTALI COSTI DEL CENTRO DI COSTO - Segretario Generale	453.889	100,00

Autorità Portuale Brindisi

CENTRO DI COSTO - Area Amministrazione (e del personale)
COSTI PER NATURA - ANNO 2009 EFFETTIVO

	TOTALE	Incidenza
	Importi in euro	% sul totale Amministrazione
COSTO DEGLI ORGANI		
Spese per gli organi istituzionali dell'Autorità Portuale	0	0,00
COSTO DEL PERSONALE		
Oneri per il personale in attività di servizio	1.108.410	68,03
Oneri per il personale in quiescenza	0	0,00
COSTI DI GESTIONE		
Spese per l'acquisto di beni di consumo e servizi	385.013	23,63
COSTI STRAORDINARI E SPECIALI		
Trasferimenti passivi	0	0,00
Oneri finanziari	112	0,01
Oneri tributari	61.734	3,79
Poste correttive e compensative delle spese correnti	0	0,00
Spese non classificabili in altre voci	43.932	2,70
Totale Uscite correnti	1.599.201	
AMMORTAMENTI	30.034	1,84
TOTALI COSTI DEL CENTRO DI COSTO - Area Amministrazione (e del personale)	1.629.235	100,00

Autorità Portuale Brindisi

CENTRO DI COSTO - Area Tecnica
COSTI PER NATURA - ANNO 2009 EFFETTIVO

	TOTALE	Incidenza
	Importi in euro	% sul totale Amministrazione
COSTO DEGLI ORGANI		
Spese per gli organi istituzionali dell'Autorità Portuale	0	0,00
COSTO DEL PERSONALE		
Oneri per il personale in attività di servizio	881.367	72,45
Oneri per il personale in quiescenza	0	0,00
COSTI DI GESTIONE		
Spese per l'acquisto di beni di consumo e servizi	247.983	20,38
COSTI STRAORDINARI E SPECIALI		
Trasferimenti passivi	0	0,00
Oneri finanziari	83	0,01
Oneri tributari	26.169	2,15
Poste correttive e compensative delle spese correnti	0	0,00
Spese non classificabili in altre voci	32.389	2,66
Totale Uscite correnti	1.187.991	
AMMORTAMENTI	28.561	2,35
TOTALI COSTI DEL CENTRO DI COSTO - Area Tecnica	1.216.552	100,00

Autorità Portuale Brindisi**CENTRO DI RESPONSABILITA' - SEGRETARIO GENERALE**

FINALITA' DEI COSTI - ANNO 2009 EFFETTIVO

Costi per natura	MISSIONI ISTITUZIONALI							
	TOTALE	INDIRIZZO POLITICO	PIANIFICAZIONE E PROGR.NE	PROMOZIONE	FUNZIONI AMMINISTR.NE ATTIVA	PROGETTAZIONE E REALIZZAZIONE OPERE	SECURITY	SUPPORTO ALLE ATTIVITA' ISTITUZIONALI DEGLI ENTI
COSTO DEGLI ORGANI								
Spese per gli organi istituzionali dell'Autorità Portuale	337.376	64.109	55.705	54.441			115.483	47.638
COSTO DEL PERSONALE								
Oneri per il personale in attività di servizio	2.429.316	295	155.278	295	347.486	258.725	1.523.325	143.912
Oneri per il personale in quiescenza								
COSTI DI GESTIONE								
Spese per l'acquisto di beni di consumo e servizi	3.492.166	2.280.573	28.832	56.412	79.874	55.576	550.949	439.950
COSTI STRAORDINARI E SPECIALI								
Trasferimenti passivi								
Oneri finanziari	224		4		23	19	165	13
Oneri tributari	201.002	84.798	7.784	13.941	11.115	4.926	68.975	9.464
Poste correttive e compensative delle spese correnti	68.352	68.352						
Spese non classificabili in altre voci	205.985	43.233	20.478	18.630	9.013	7.448	82.981	24.202
totale Uscite correnti	6.734.421	2.541.359	268.080	143.719	447.511	326.694	2.341.878	665.180
AMMORTAMENTI	72.558		2.232		8.634	6.569	47.880	7.243
TOTALI COSTI C. di R. - SEGRETARIO GENERALE	6.806.979	2.541.359	270.312	143.719	456.145	333.262	2.389.758	672.423

Autorità Portuale Brindisi

CENTRO DI RESPONSABILITA' - SEGRETARIO GENERALE													
FINALITA' DEI COSTI - ANNO 2009 EFFETTIVO													
MISSIONI ISTITUZIONALI	COSTI PER NATURA												
	COSTO DEGLI ORGANI	%	COSTO DEL PERSONALE	%	COSTI DI GESTIONE	%	COSTI STRAORDINARI E SPECIALI	%	AMMORTAMENTI	%	TOTALE USCITE CORRENTI	TOTALE COSTI	%
INDIRIZZO POLITICO	64.109	2,52	295	0,01	2.280.573	89,74	196.383	7,73			2.541.359,39	2.541.359	37,33
PLANIFICAZIONE E PROGRAMMAZIONE	55.705	20,61	155.278	57,44	28.832	10,67	28.266	10,46	2.232	0,83	268.080,41	270.312	3,97
PROMOZIONE	54.441	37,88	295	0,21	56.412	39,25	32.571	22,66			143.719,05	143.719	2,11
FUNZIONI DI AMMINISTRAZIONE ATTIVA			347.486	76,18	79.874	17,51	20.150	4,42	8.633	1,89	447.510,58	456.144	6,70
PROGETTAZIONE E REALIZZAZIONE DELLE OPERE PORTUALI			258.725	77,63	55.576	16,68	12.392	3,72	6.569	1,97	326.693,62	333.262	4,90
SECURITY	115.483	4,83	1.523.325	63,74	550.949	23,05	152.121	6,37	47.880	2,00	2.341.877,92	2.389.758	35,11
SUPPORTO ALLE ATTIVITA' ISTITUZIONALI DEGLI ENTI	47.638	7,08	143.912	21,40	439.950	65,43	33.680	5,01	7.243	1,08	665.180,06	672.423	9,88
TOTALI COSTI C. di R. - SEGRETARIO GENERALE	337.376	4,96	2.429.316	35,69	3.492.166	51,30	475.563	6,99	72.558	1,07	6.734.421	6.806.979	100,00

All. n°1 al Conto Consuntivo 2009

Autorità Portuale di Brindisi

SITUAZIONE FINANZIARIA 2009

Fondo di Cassa all'inizio dell'Esercizio 2009		55.025.946,04
Riscossioni		
1) In conto competenze.....	€ 13.358.440,65	
2) In conto residui	€ 3.178.228,14	
Sommano		€ 16.536.668,79
Pagamenti		
1) In conto competenze.....	€ 6.708.980,20	
2) In conto residui	€ 4.733.053,24	
Sommano		€ 11.442.033,44
Fondo di Cassa alla fine dell'Esercizio 2009		60.120.581,39
Residui attivi		
1) Degli esercizi precedenti.....	€ 117.657.934,11	
2) Dell'esercizio	€ 7.566.060,17	
Sommano		€ 125.223.994,28
Residui passivi		
1) Degli esercizi precedenti.....	€ 150.867.588,00	
2) Dell'esercizio	€ 19.315.956,52	
Sommano		€ 170.183.544,52
Avanzo di Amministrazione alla fine dell'esercizio 2009		€ 15.161.031,15

Autorità Portuale di Brindisi
P.IVA 01683450744

Stampa del Giornale dal : 25-set-2009 Al: 31-dic-2009

Esercizio: 2009

Pag. 65 / 2009

Tipo	Numero Man/Rev.	Data Man/Rev.	Descrizione	ENTRATE		USCITE	
				Competenza	Residui	Competenza	Residui
	5078		Fornitura Elettrica mese di Ottobre '09-Utenza 632 769 687				
	C. G.						
	5080		Fornitura Elettrica mese di Ottobre '09-Utenza 632 769 733				
	C. G.						
	5082		Fornitura Elettrica mese di Ottobre '09-Utenza 632 769 741				
	C. G.						
	5084		Fornitura Elettrica mese di Ottobre '09-Utenza 633 650 543				
	C. G.						
	5086		Fornitura Elettrica mese di Ottobre '09-Utenza 633 650 551				
	C. G.						
	5088		Fornitura Elettrica mese di Sett/Ott.'09-Utenza 633 650 586				
	C. G.						
M	1624	31/12/09	2189 Enel Energia SpA			7.441,02	
	U121/10	05	Utenze diverse e combustibile per riscaldamento				
	5003		Fornitura Elettrica mese di Ottobre '09-Utenza 632 769 679				
	C. G.						
	5313		Fatt.n.21555024-20757795-21567516-16431508-21525695-21574737-20745421-20727193/2009-Fornitura elettrica mese Ottobre/Novembre'09				
	C. G.						
M	1625	31/12/09	2189 Enel Energia SpA			1.488,21	
	U124/10	01	Imposte, tasse e tributi vari (IVA non detraibile)				
	5004		Fornitura Elettrica mese di Ottobre '09-Utenza 632 769 679				
	C. G.						
	5314		Liquidazione IVA su Fatt.n.21555024-20757795-21567516-16431508-21525695-21574737-20745421-20727193/2009				
	C. G.						
M	1626	31/12/09	2189 Enel Energia SpA			6.530,90	
	U121/10	05	Utenze diverse e combustibile per riscaldamento				
	5315		Saldo				
			Fatt.n.21525693-21574738-20772201-21525696-21092821-21113580-21113577-21525697-21258361-21239341-2200 2613/2009-Fornitura elettrica mese di Novembre'09				
	C. G.						
M	1627	31/12/09	2189 Enel Energia SpA			1.306,18	
	U124/10	01	Imposte, tasse e tributi vari (IVA non detraibile)				
	5316		Liquidaz.IVA su				
			Fatt.n.21525693-21574738-20772201-21525696-21092821-21113580-21113577-21525697-21258361-21239341-2200 2613/2009				
	C. G.						
M	1628	31/12/09	987 Banca Meridiana S.p.A. - Gruppo Veneto Banca			60,17	
	U123/10	01	Interessi passivi spese e commissioni bancarie				
	5340		Spese postali 4°Trimestre 2009				
	C. G.						
Totali nel Periodo				3.403.734,52	464.374,39	2.051.730,11	758.184,64
Totali Generali				13.358.440,65	3.178.228,14	6.708.980,20	4.733.053,24

20100119 T2TBGNC0006900032000001709

BANCA MERIDIANA

Tesoreria 00032 FILIALE DI BRINDISI

Ente 17 AUTORITA' PORTUALE DI BRINDISI

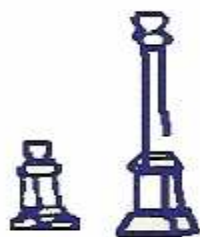
Riepilogo Di Cassa Del 19.01.2010 - Divisa Euro

Pagina 26

Anno Esercizio 2009

E N T R A T E		Conto Di Diritto	Conto Di Fatto
Fondo Di Cassa Dell'esercizio 2008		55.025.946,04	55.025.946,04
Reversali Riscosse Da Riscuotere A Copertura		16.536.668,79	16.536.668,79
Riscossioni Da Regolarizzare Con Reversali			
		-----	-----
Totale delle Entrate		71.562.614,83	71.562.614,83
U S C I T E		Conto Di Diritto	Conto Di Fatto
Deficenza Di Cassa Dell'esercizio 2008			
Mandati Pagati Da Pagare A Copertura		11.442.033,44	11.442.033,44
Pagamenti Da Regolarizzare Con Mandati			
		-----	-----
Totale Delle Uscite		11.442.033,44	11.442.033,44
Saldo Risultante Dal Conto Di Diritto		60.120.581,39	
Saldo Risultante Dal Conto Di Fatto			60.120.581,39

Totali dell'Ente	ENTRATE	USCITE	S A L D O
Totale Del 19.01.2010			
Totale Precedente Al 11.01.2010	11.442.033,44	11.442.033,44	
Totale Attuale Al 19.01.2010	11.442.033,44	11.442.033,44	



**AUTORITA' PORTUALE
BRINDISI**

**CONTO CONSUNTIVO
ESERCIZIO 2009**

PAGINA BIANCA

A U T O R I T A ' P O R T U A L E
B R I N D I S I

CONTO CONSUNTIVO 2009

RENDICONTO DELLA GESTIONE
ENTRATE
DECISIONALE

Autorità Portuale di Brindisi
RENDICONTO FINANZIARIO DECISIONALE 2009

ENTRATE	2009			2008		
	RESIDUI	COMPETENZA (accertamenti)	CASSA (Riscossioni)	RESIDUI	COMPETENZA (accertamenti)	CASSA (Riscossioni)
TITOLO I - ENTRATE CORRENTI						
UPB 1.1 - ENTRATE DERIVANTI DA TRASFERIMENTI CORRENTI						
Categoria 1.1.1 - TRASFERIMENTI DA PARTE DELLO STATO	187.698,00	13.407,00	0,00	174.291,00	13.407,00	0,00
Categoria 1.1.2 - TRASFERIMENTI DA PARTE DELLA REGIONE						
Categoria 1.1.3 - TRASFERIMENTI DA PARTE DEI COMUNI E DELLE PROVINCE						
Categoria 1.1.4 - TRASFERIMENTI DA PARTE DI ALTRI ENTI DEL SETTORE PUBBLICO						
UPB 1.2 - ENTRATE DIVERSE						
Categoria 1.2.1 - ENTRATE TRIBUTARIE	343.729,46	6.552.620,10	6.183.371,68	472.798,16	7.573.358,84	7.699.630,54
Categoria 1.2.2 - ENTRATE DERIVANTI DALLA VENDITA DI BENI E DALLA PRESTAZIONE DI SERVIZI	3.327.984,18	2.222.370,57	2.447.358,06	3.013.987,91	2.805.426,22	2.478.464,77
Categoria 1.2.3 - REDDITI E PROVENTI PATRIMONIALI	1.534.891,57	6.482.706,96	5.459.502,80	1.610.988,22	2.018.288,17	1.869.407,24
Categoria 1.2.4 - POSTE CORRETTIVE E COMPENSATIVE DI SPESE CORRENTI	1.160.947,23	197.601,15	539.522,97	1.175.489,71	139.124,14	122.011,55
Categoria 1.2.5 - ENTRATE NON CLASSIFICABILI IN ALTRE VOCI	602.567,97	102.312,52	608.516,66	16.373,89	597.703,54	13.047,94
TOTALE TITOLO I	7.157.818,41	15.571.018,30	15.238.272,17	6.465.928,89	13.147.307,91	12.182.562,04
TITOLO II - ENTRATE IN CONTO CAPITALE						
UPB 2.1 - ENTRATE PER ALIENAZIONE DI BENI PATRIMONIALI E RISCOSSIONE DI CREDITI						
Categoria 2.1.1 - ALIENAZIONE IMMOBILI E DIRITTI REALI						
Categoria 2.1.2 - ALIENAZIONE DI IMMOBILIZZAZIONI TECNICHE DIVERSE E DI BENI IMMATERIALI						
Categoria 2.1.3 - REALIZZO DI VALORI IMMOBILIARI						
Categoria 2.1.4 - RISCOSSIONE DI CREDITI				52.266,87	20.860,05	73.126,92
UPB 2.2 - ENTRATE DERIVANTI DA TRASFERIMENTI IN CONTO CAPITALE						
Categoria 2.2.1 - TRASFERIMENTI DELLO STATO	64.057.523,93	4.222.671,76	1.633,49	44.436.089,18	21.301.633,49	905.512,74
Categoria 2.2.2 - TRASFERIMENTI DELLA REGIONE	49.599.198,32		105.119,86	50.119.654,22	13.406.426,00	39.083,00
Categoria 2.2.3 - TRASFERIMENTI DA COMUNI E PROVINCE						
Categoria 2.2.4 - TRASFERIMENTI DA ALTRI ENTI						
UPB 2.3 - ACCENSIONE DI PRESTITI						
Categoria 2.3.1 - ASSUNZIONE DI MUTUI						
Categoria 2.3.2 - ASSUNZIONE DI ALTRI DEBITI FINANZIARI	14.772,00				21.173,84	6.401,84
Categoria 2.3.3 - EMISSIONE DI OBBLIGAZIONI		17.308,92	17.308,92			
TOTALE TITOLO II	113.671.494,25	4.239.980,68	124.062,27	94.608.010,27	34.750.093,38	1.024.124,50
TITOLO III - PARTITE DI GIRO						
UPB 3.1 - ENTRATE AVENTI NATURA DI PARTITA DI GIRO						
Categoria 3.1.1 - ENTRATE AVENTI NATURA DI PARTITE DI GIRO	3.712.640,05	1.113.501,84	1.174.334,35	4.739.069,49	1.173.554,38	2.172.595,32
TOTALE TITOLO III	3.712.640,05	1.113.501,84	1.174.334,35	4.739.069,49	1.173.554,38	2.172.595,32
TOTALE TITOLI	124.541.952,71	20.924.500,82	16.536.668,79	105.813.008,65	49.070.955,67	15.379.281,86
UTILIZZO AVANZO DI AMMINISTRAZIONE		5.100.435,90			5.171.305,98	
FONDO DI CASSA INIZIALE			55.025.946,04			57.680.613,44
TOTALE GENERALE ENTRATE	124.541.952,71	26.024.936,72	71.562.614,83	105.813.008,65	54.242.261,65	73.059.895,30

A U T O R I T A ' P O R T U A L E
BRINDISI

CONTO CONSUNTIVO 2009

RENDICONTO DELLA GESTIONE

USCITE

DECISIONALE

Autorità Portuale di Brindisi
RENDICONTO FINANZIARIO DECISIONALE 2009

USCITE	2009			2008		
	Residuo	Competenza	Cassa	Residuo	Competenza	Cassa
UPB1 - TITOLO I - USCITE CORRENTI						
1.1 - FUNZIONAMENTO						
Categoria 1.1.1 - USCITE PER GLI ORGANI DELL'ENTE	62.907,71	337.375,71	377.267,39	98.175,89	310.259,80	327.829,71
Categoria 1.1.2 - ONERI PER IL PERSONALE IN ATTIVITÀ DI SERVIZIO	420.216,73	2.429.316,02	2.282.947,06	423.834,00	1.674.908,10	1.658.455,68
Categoria 1.1.3 - USCITE PER L'ACQUISTO DI BENI DI CONSUMO E DI SERVIZIO	327.287,03	466.212,84	503.071,99	435.518,76	483.193,97	528.065,35
1.2 - INTERVENTI DIVERSI						
Categoria 1.2.1 - USCITE PER PRESTAZIONI ISTITUZIONALI	793.643,74	3.025.953,38	2.652.988,54	1.603.742,53	2.564.501,31	2.676.804,31
Categoria 1.2.2 - TRASFERIMENTI PASSIVI	39.254,89			75.143,00		35.888,11
Categoria 1.2.3 - ONERI FINANZIARI		224,34	224,34		193,95	193,95
Categoria 1.2.4 - ONERI TRIBUTARI	9.135,50	201.001,79	203.707,28	18.410,97	148.959,38	157.423,68
Categoria 1.2.5 - POSTE CORRETTIVE E COMPENSATIVE DI ENTRATE CORRENTI	107.489,99	68.352,05	168.797,76	410.953,80	102.936,66	375.976,76
Categoria 1.2.6 - USCITE NON CLASSIFICABILI IN ALTRE VOCI	775.050,77	205.984,52	333.720,20	656.283,34	217.479,89	98.712,46
1.3 - ONERI COMUNI						
Categoria 1.3.1 - USCITE PER ONERI COMUNI					1.735.512,74	1.735.512,74
1.4 - TRATTAMENTO DI QUIESCENZA, INTEGRATI E SOSTITUTIVI						
Categoria 1.4.1 - ONERI PER IL PERSONALE IN QUIESCENZA						
Categoria 1.4.2 - ACCANTONAMENTO AL TRATTAMENTO DI FINE RAPPORTO						
1.5 - ACCANTONAMENTI A FONDI RISCHI ED ONERI						
Categoria 1.5.1 - ACCANTONAMENTI A FONDI RISCHI E ONERI						
TOTALE TITOLO I	2.534.986,36	6.734.420,65	6.522.724,56	3.722.062,29	7.237.945,80	7.594.862,75
TITOLO II - SPESE IN CONTO CAPITALE						
2.1 - INVESTIMENTI						
Categoria 2.1.1 - ACQUISIZIONE DI BENI DI USO DUREVOLE ED OPERE IMMOBILIARI E INVESTIMENTI	155.568.465,07	17.936.649,57	3.484.650,89	133.616.966,57	45.661.027,27	9.087.327,97
Categoria 2.1.2 - ACQUISIZIONE DI IMMOBILIZZAZIONI TECNICHE	4.844,00	192.538,22	173.839,22	58.797,19	98.974,63	142.224,23
Categoria 2.1.3 - PARTECIPAZIONI ED ACQUISTO DI VALORI MOBILIARI						
Categoria 2.1.4 - CONCESSIONI DI CREDITI ED ANTICIPAZIONI						
Categoria 2.1.5 - INDENNITÀ DI ANZIANITÀ E SIMILARI DOVUTE AL PERSONALE CESSATO DAL SERVIZIO.	22.975,82	30.517,52	28.441,35	27.329,77	49.585,73	53.939,68
2.2 - ONERI COMUNI						
Categoria 2.2.1 - RIMBORSI DI MUTUI						
Categoria 2.2.2 - RIMBORSO DI ANTICIPAZIONI PASSIVE						
Categoria 2.2.3 - RIMBORSI DI OBBLIGAZIONI						
Categoria 2.2.4 - RESTITUZIONI ALLE GESTIONI AUTONOME DI ANTICIPAZIONI						
Categoria 2.2.5 - ESTINZIONI DEBITI DIVERSI	93.729,05	17.308,92	517,75	94.360,79	21.173,84	21.805,58
TOTALE TITOLO II	155.690.013,94	18.177.014,23	3.687.449,21	133.797.454,32	45.830.761,47	9.305.297,46
TITOLO III - PARTITE DI GIRO						
3.1 - USCITE AVENTI NATURA DI PARTITA DI GIRO						
Categoria 3.1.1 - USCITE AVENTI NATURA DI PARTITE DI GIRO	3.599.759,02	1.113.501,84	1.231.859,47	3.697.261,49	1.173.554,38	1.133.789,05
TOTALE TITOLO III	3.599.759,02	1.113.501,84	1.231.859,47	3.697.261,49	1.173.554,38	1.133.789,05
TOTALE GENERALE USCITE	161.824.759,32	26.024.936,72	11.442.033,24	141.216.778,10	54.242.261,65	18.033.949,26

A U T O R I T A ' P O R T U A L E
BRINDISI

CONTO CONSUNTIVO 2009

RENDICONTO DELLA GESTIONE
ENTRATE
GESTIONALE

Autorità Portuale Brindisi

Rendiconto Finanziario Part. I

Anno di Gestione: 2009

Intestazione Capitoli		Competenze dell'Esercizio								
Codice	Descrizione	Stanziam. Iniziale	Variations (+)	Variations (-)	Previsione Assestata	Riscossioni e Pagamenti	Da Riscuotere o da Pagare	Totale Accomp.	Differenza Previsioni (+)	Differenza Previsioni (-)
E1	TITOLO I - ENTRATE CORRENTI									
E1.1.1	Categoria 1.1.1 - TRASFERIMENTI DA PARTE DELLO STATO									
E11170	Contributi dello Stato	0,00	0,00	0,00	0,00	0,00	0,00	0,00	0,00	0,00
E11170	Contributi dello Stato	0,00	0,00	0,00	0,00	0,00	0,00	0,00	0,00	0,00
E11120	Contributo Ministero dell'Interno - L.138/84	13.407,00	0,00	0,00	13.407,00	0,00	13.407,00	13.407,00	0,00	0,00
E11120	Contributo Ministero dell'Interno - L.138/84	13.407,00	0,00	0,00	13.407,00	0,00	13.407,00	13.407,00	0,00	0,00
	TOTALE CATEGORIA E1.1.1	13.407,00	0,00	0,00	13.407,00	0,00	13.407,00	13.407,00	0,00	0,00
E1.1.2	Categoria 1.1.2 - TRASFERIMENTI DA PARTE DELLA REGIONE									
E11210	Contributo della Regione Puglia	0,00	0,00	0,00	0,00	0,00	0,00	0,00	0,00	0,00
E11210	Contributo della Regione	0,00	0,00	0,00	0,00	0,00	0,00	0,00	0,00	0,00
	TOTALE CATEGORIA E1.1.2	0,00	0,00	0,00	0,00	0,00	0,00	0,00	0,00	0,00
E1.1.3	Categoria 1.1.3 - TRASFERIMENTI DA PARTE DEI COMUNI E DELLE PROVINCE									
E11310	Contributi della Provincia	0,00	0,00	0,00	0,00	0,00	0,00	0,00	0,00	0,00
E11310	Contributi della Provincia	0,00	0,00	0,00	0,00	0,00	0,00	0,00	0,00	0,00
E11320	Contributi del Comune	0,00	0,00	0,00	0,00	0,00	0,00	0,00	0,00	0,00
E11320	Contributi del Comune	0,00	0,00	0,00	0,00	0,00	0,00	0,00	0,00	0,00
	TOTALE CATEGORIA E1.1.3	0,00	0,00	0,00	0,00	0,00	0,00	0,00	0,00	0,00
E1.1.4	Categoria 1.1.4 - TRASFERIMENTI DA PARTE DI ALTRI ENTI DEL SETTORE PUBBLICO									
E11410	Contributo Camera di Commercio	0,00	0,00	0,00	0,00	0,00	0,00	0,00	0,00	0,00
E11410	Contributo Camera di Commercio	0,00	0,00	0,00	0,00	0,00	0,00	0,00	0,00	0,00
E11420	Contributo altri Enti Pubblici	0,00	0,00	0,00	0,00	0,00	0,00	0,00	0,00	0,00
E11420	Contributo altri enti pubblici	0,00	0,00	0,00	0,00	0,00	0,00	0,00	0,00	0,00
E11430	Contributi diversi	0,00	0,00	0,00	0,00	0,00	0,00	0,00	0,00	0,00
E11430	Contributi diversi	0,00	0,00	0,00	0,00	0,00	0,00	0,00	0,00	0,00
	TOTALE CATEGORIA E1.1.4	0,00	0,00	0,00	0,00	0,00	0,00	0,00	0,00	0,00
E1.2.1	Categoria 1.2.1 - ENTRATE TRIBUTARIE									
E12110	Gettito delle tasse portuali Cap III, Titolo II 82/83 e art. 1 L. 355/76 ecc. (cod.927)	2.900.000,00	0,00	0,00	2.900.000,00	2.630.000,00	562.919,77	3.192.919,77	292.919,77	0,00
E12110	Gettito delle tasse portuali Cap III, Titolo II L. 82/83 e art. 1 L. 355/76	2.900.000,00	0,00	0,00	2.900.000,00	2.630.000,00	562.919,77	3.192.919,77	292.919,77	0,00
E12120	Gettito delle tasse erariali di cui all'art.2, c.1.D.L.4774	1.800.000,00	0,00	0,00	1.800.000,00	1.016.268,84	0,00	1.016.268,84	0,00	-783.731,16
E12120	Gettito delle tasse erariali di cui all'art.2, c.1.D.L.4774	1.800.000,00	0,00	0,00	1.800.000,00	1.016.268,84	0,00	1.016.268,84	0,00	-783.731,16
E12130	Gettito delle tasse ancoraggio (cod. 928)	2.100.000,00	0,00	0,00	2.100.000,00	2.053.731,16	141.494,96	2.195.226,12	95.226,12	0,00
E12130	Gettito delle tasse ancoraggio	2.100.000,00	0,00	0,00	2.100.000,00	2.053.731,16	141.494,96	2.195.226,12	95.226,12	0,00
E12140	Proventi di autorizzazione per operazioni portuali di cui all' art.16 L. 84/84	35.000,00	0,00	0,00	35.000,00	130.021,72	1,81	130.023,53	95.023,53	0,00
E12140	Proventi derivanti da autoproduzione	20.000,00	0,00	0,00	20.000,00	0,00	0,00	0,00	0,00	-20.000,00
E12140	Proventi di autorizzazione per operazioni portuali di cui all' art.16 L. 84/84	55.000,00	0,00	0,00	55.000,00	130.021,72	1,81	130.023,53	95.023,53	-20.000,00
E12150	Proventi di autorizzazioni per attività svolte nel porto ex art.68 del Codice della Navigazione	15.000,00	0,00	0,00	15.000,00	18.181,84	0,00	18.181,84	3.181,84	0,00
E12150	Proventi di autorizzazioni per attività svolte nel porto ex art.68 del Codice della Navigazione	15.000,00	0,00	0,00	15.000,00	18.181,84	0,00	18.181,84	3.181,84	0,00
	TOTALE CATEGORIA E1.2.1	6.870.000,00	0,00	0,00	6.870.000,00	5.848.203,56	704.416,54	6.552.620,10	486.351,26	-803.731,16

Autorità Portuale Brindisi

Rendiconto Finanziario Part. I

Anno di Gestione: 2009

Intestazione Capitoli		Competenze dell'Esercizio								
Code	Descrizione	Stanziam. Iniziale	Variazioni (+)	Variazioni (-)	Previsione Assestata	Riscossioni e Pagamenti	Da Riscuotere o da Pagare	Totale Accomp.	Differenza Previsioni (+)	Differenza Previsioni (-)
E1.2.2	Categoria 1.2.2 - ENTRATE DERIVANTI DALLA VENDITA DI BENI E DALLA PRESTAZIONE DI SERVIZI									
E122/10	Imprese portuali - parte variabile (Ord. N.2)	1.525.700,00	0,00	0,00	1.525.700,00	962.931,73	357.149,78	1.320.081,51	0,00	-205.618,49
E122/10	Movimentazione containers (Terminalista)	0,00	0,00	0,00	0,00	0,00	0,00	0,00	0,00	0,00
E122/10	Imprese portuali - parte variabile (Ord. N. 3)	80.075,00	0,00	0,00	80.075,00	35.698,70	24.097,29	59.795,99	0,00	-20.279,01
E122/10	Proventi servizio traffico merci	1.605.775,00	0,00	0,00	1.605.775,00	998.630,43	381.247,07	1.379.877,50	0,00	-225.897,50
E122/20	Proventi servizio traffico passeggeri (Ord. N.1)	910.000,00	0,00	328.983,00	581.017,00	22.225,64	555.745,16	577.970,80	0,00	-3.046,20
E122/20	Proventi servizio traffico passeggeri da crociera home port (Ord. N.1)	2.500,00	0,00	1.500,00	1.000,00	0,00	851,00	851,00	0,00	-149,00
E122/20	Proventi servizio traffico passeggeri da crociera in transito (Ord. N.1)	3.000,00	0,00	1.433,00	1.567,00	852,31	105,31	957,62	0,00	-609,38
E122/20	Proventi servizio traffico passeggeri	915.500,00	0,00	331.916,00	583.584,00	23.077,95	556.701,47	579.779,42	0,00	-3.804,58
E122/30	Proventi servizio traffico TIR (Ord. n.1)	237.500,00	0,00	77.387,00	160.113,00	8.769,00	99.991,50	108.760,50	0,00	-51.352,50
E122/30	Proventi servizio traffico autovetture (Ord. n.1)	71.250,00	0,00	20.053,00	51.197,00	1.714,00	55.089,50	56.803,50	5.606,50	0,00
E122/30	Proventi servizio traffico autobus (Ord. n.1)	2.000,00	0,00	0,00	2.000,00	104,00	2.970,00	3.074,00	1.074,00	0,00
E122/30	Proventi servizio traffico automezzi	310.750,00	0,00	97.440,00	213.310,00	10.587,00	158.051,00	168.638,00	6.680,50	-51.252,50
E122/40	Proventi serv. carri ferr. (Costa Morena)	0,00	0,00	0,00	0,00	0,00	0,00	0,00	0,00	0,00
E122/40	Proventi serv. carri ferr. (Costa Morena)	0,00	0,00	0,00	0,00	0,00	0,00	0,00	0,00	0,00
E122/50	Proventi concessioni temporanee	15.000,00	0,00	0,00	15.000,00	1.942,28	1.154,46	3.096,74	0,00	-11.903,26
E122/50	Proventi sosta e deposito merci - Ord.3/09 -	100.000,00	0,00	0,00	100.000,00	80.693,62	7.785,29	88.478,91	0,00	-11.521,09
E122/50	Proventi serv. magazzini e spazi a disposizione	115.000,00	0,00	0,00	115.000,00	82.635,90	8.939,75	91.575,65	0,00	-23.424,35
E122/60	Rimborsi ENEL e varie	2.500,00	0,00	0,00	2.500,00	0,00	0,00	0,00	0,00	-2.500,00
E122/60	Proventi diversi	1.000,00	0,00	0,00	1.000,00	0,00	0,00	0,00	0,00	-1.000,00
E122/60	Proventi parte variabile derivanti da servizi di interesse generale	10.000,00	0,00	0,00	10.000,00	0,00	2.500,00	2.500,00	0,00	-7.500,00
E122/60	Proventi diversi	13.500,00	0,00	0,00	13.500,00	0,00	2.500,00	2.500,00	0,00	-11.000,00
	TOTALE CATEGORIA E1.2.2	2.969.525,00	0,00	429.356,00	2.531.169,00	1.114.931,28	1.107.439,29	2.222.370,57	6.680,50	-315.478,93
E1.2.3	Categoria 1.2.3 - REDDITI E PROVENTI PATRIMONIALI									
E123/10	Canoni concessioni aree, locali e indennizzi	3.500.000,00	429.356,00	0,00	3.929.356,00	5.143.425,41	1.259.473,27	6.402.898,68	2.473.542,68	0,00
E123/10	Canoni concessioni box agenzie	25.000,00	0,00	0,00	25.000,00	0,00	1.333,52	1.333,52	0,00	-23.666,48
E123/10	Canoni concessioni box altri utenti	10.000,00	0,00	0,00	10.000,00	6.404,32	33.254,28	39.658,60	29.658,60	0,00
E123/10	Canoni concessioni gru Paccico e carrelli	0,00	0,00	0,00	0,00	0,00	0,00	0,00	0,00	0,00
E123/10	Canoni di concessione aree demaniali e delle banchine in ambito portuale	3.535.000,00	429.356,00	0,00	3.964.356,00	5.149.829,73	1.294.061,07	6.443.890,60	2.503.201,28	-23.666,48
E123/20	Canoni di affitto beni patrimoniali dell'Autorità Portuale	0,00	0,00	0,00	0,00	0,00	0,00	0,00	0,00	0,00
E123/20	Canoni di affitto beni patrimoniali dell'Autorità Portuale	0,00	0,00	0,00	0,00	0,00	0,00	0,00	0,00	0,00
E123/30	Interessi attivi da Banca d'Italia	2.000,00	0,00	0,00	2.000,00	0,00	2.000,00	2.000,00	0,00	0,00
E123/30	Interessi attivi diversi	20.000,00	0,00	0,00	20.000,00	36.017,92	798,24	36.816,16	16.816,16	0,00
E123/30	Interessi attivi su titoli, depositi, conti correnti	22.000,00	0,00	0,00	22.000,00	36.017,92	2.796,24	38.816,16	16.816,16	0,00

Autorità Portuale Brindisi

Rendiconto Finanziario Part. I

Anno di Gestione: 2009

Intestazione Capitoli		Competenze dell'Esercizio								
Codice	Descrizione	Stanziamento Iniziale	Variazioni (+)	Variazioni (-)	Previsione Assestata	Riscossioni e Pagamenti	Da Riscuotere o da Pagare	Totale Accomp.	Differenza Previsioni (+)	Differenza Previsioni (-)
E123/40	Altri proventi patrimoniali	2.000,00	0,00	0,00	2.000,00	0,00	0,00	0,00	0,00	-2.000,00
E123/40	Altri proventi patrimoniali	2.000,00	0,00	0,00	2.000,00	0,00	0,00	0,00	0,00	-2.000,00
E123/50	Dividendi	0,00	0,00	0,00	0,00	0,00	0,00	0,00	0,00	0,00
E123/50	Dividendi	0,00	0,00	0,00	0,00	0,00	0,00	0,00	0,00	0,00
TOTALE CATEGORIA E1.2.3		3.559.000,00	429.356,00	0,00	3.988.356,00	5.185.847,65	1.296.859,31	6.482.706,96	2.520.017,44	-25.666,48
E1.2.4	Categoria 1.2.4 - POSTE CORRETTIVE E COMPENSATIVE DI SPESE CORRENTI									
E124/10	Recuperi e applicazione tabelle millesimali	0,00	0,00	0,00	0,00	0,00	0,00	0,00	0,00	0,00
E124/10	Recuperi acqua	150.000,00	0,00	0,00	150.000,00	56.612,43	10.988,72	67.601,15	0,00	-82.398,85
E124/10	Finanz. Interreg Italia/Albania	0,00	0,00	0,00	0,00	0,00	0,00	0,00	0,00	0,00
E124/10	Ministero Economia e Finanze - rimborso ai sensi del D.M. del 29/11/2007	0,00	0,00	0,00	0,00	0,00	0,00	0,00	0,00	0,00
E124/10	Recuperi e rimborsi diversi	150.000,00	0,00	0,00	150.000,00	56.612,43	10.988,72	67.601,15	0,00	-82.398,85
E124/20	Concorso da parte dello Stato e di altri Enti per spese di servizi di manutenzione, illuminazione, pulizia ordinaria	0,00	0,00	0,00	0,00	0,00	0,00	0,00	0,00	0,00
E124/20	Concorso da parte dello Stato e di altri Enti per spese di servizi di manutenzione, illuminazione, pulizia ordinaria	0,00	0,00	0,00	0,00	0,00	0,00	0,00	0,00	0,00
E124/30	Recup. anticipaz. spese div. per acced. fin. realizz. opere/infrastr.	130.000,00	0,00	0,00	130.000,00	0,00	130.000,00	130.000,00	0,00	0,00
E124/30	Recup. anticipaz. spese div. per acced. fin. realizz. opere/infrastr.	130.000,00	0,00	0,00	130.000,00	0,00	130.000,00	130.000,00	0,00	0,00
TOTALE CATEGORIA E1.2.4		280.000,00	0,00	0,00	280.000,00	56.612,43	140.988,72	197.601,15	0,00	-82.398,85
E1.2.5	Categoria 1.2.5 - ENTRATE NON CLASSIFICABILI IN ALTRE VOCI									
E125/10	Canoni di concessione per l'affidamento dei servizi di manutenzione illuminazione, pulizia - gestione impianto idrico e gestione rifiuti	40.000,00	0,00	0,00	40.000,00	0,00	6.251,81	6.251,81	0,00	-33.748,19
E125/10	Canoni di concessione per l'affidamento dei servizi di manutenzione illuminazione, pulizia - gestione impianto idrico e gestione rifiuti	40.000,00	0,00	0,00	40.000,00	0,00	6.251,81	6.251,81	0,00	-33.748,19
E125/20	Entrate varie ed eventuali	10.000,00	0,00	0,00	10.000,00	24.035,42	10.001,50	34.036,92	24.036,92	0,00
E125/20	Entrate diverse	10.000,00	0,00	0,00	10.000,00	34.508,66	11.125,05	45.633,71	35.633,71	0,00
E125/20	Supporto alla gestione amministrativa dell'accordo e relativa valorizzazione degli interventi (accordo di programma PIT 7)	120.000,00	0,00	0,00	120.000,00	0,00	0,00	0,00	0,00	-120.000,00
E125/20	Entrate varie ed eventuali	140.000,00	0,00	0,00	140.000,00	58.544,08	21.126,55	79.670,63	59.670,63	-120.000,00
E125/30	Rimborsi ENEL, TELECOM e AQP	10.000,00	0,00	0,00	10.000,00	8.150,97	8.239,11	16.390,08	6.390,08	0,00
E125/30	Rimborsi ENEL, TELECOM e AQP	10.000,00	0,00	0,00	10.000,00	8.150,97	8.239,11	16.390,08	6.390,08	0,00
TOTALE CATEGORIA E1.2.5		190.000,00	0,00	0,00	190.000,00	66.695,05	35.617,47	102.312,52	66.060,71	-153.748,19
TOTALE TITOLO I - ENTRATE CORRENTI		13.872.932,00	429.356,00	429.356,00	13.872.932,00	12.272.289,97	3.298.728,33	15.571.018,30	3.079.109,91	-1.381.023,61
E2	TITOLO II - ENTRATE IN CONTO CAPITALE									
E2.1.1	Categoria 2.1.1 - ALIENAZIONE IMMOBILI E DIRITTI REALI									
E211/10	Alienazione Immobili	0,00	0,00	0,00	0,00	0,00	0,00	0,00	0,00	0,00
E211/10	Alienazione di Immobili	0,00	0,00	0,00	0,00	0,00	0,00	0,00	0,00	0,00
E211/20	Cessione di diritti reali	0,00	0,00	0,00	0,00	0,00	0,00	0,00	0,00	0,00
E211/20	Cessione di diritti reali	0,00	0,00	0,00	0,00	0,00	0,00	0,00	0,00	0,00
TOTALE CATEGORIA E2.1.1		0,00	0,00	0,00	0,00	0,00	0,00	0,00	0,00	0,00
E2.1.2	Categoria 2.1.2 - ALIENAZIONE DI IMMOBILIZZAZIONI TECNICHE DIVERSE E DI BENI IMMATERIALI									
E212/10	Cessione di immobilizzazioni tecniche	0,00	0,00	0,00	0,00	0,00	0,00	0,00	0,00	0,00
E212/10	Cessione di immobilizzazioni tecniche	0,00	0,00	0,00	0,00	0,00	0,00	0,00	0,00	0,00

Autorità Portuale Brindisi

Rendiconto Finanziario Part. I

Anno di Gestione: 2009

Intestazione Capitoli		Competenze dell'Esercizio								
Codice	Descrizione	Stanziam. Iniziale	Variazioni (+)	Variazioni (-)	Previsione Assestata	Riscossioni e Pagamenti	Da Riscuotere o da Pagare	Totale Accomp.	Differenza Previsioni (+)	Differenza Previsioni (-)
E212/20_01	Cessione di brevetti o progetti	0,00	0,00	0,00	0,00	0,00	0,00	0,00	0,00	0,00
E212/20	Cessione di brevetti o progetti	0,00	0,00	0,00	0,00	0,00	0,00	0,00	0,00	0,00
TOTALE CATEGORIA E2.1.2		0,00	0,00	0,00	0,00	0,00	0,00	0,00	0,00	0,00
E2.1.3	Categoria 2.1.3 - REALIZZO DI VALORI IMMOBILIARI									
E213/10_01	Realizzo di somme investite in titoli e valori mobiliari diversi	0,00	0,00	0,00	0,00	0,00	0,00	0,00	0,00	0,00
E213/10	Realizzo di somme investite in titoli e valori mobiliari diversi	0,00	0,00	0,00	0,00	0,00	0,00	0,00	0,00	0,00
TOTALE CATEGORIA E2.1.3		0,00	0,00	0,00	0,00	0,00	0,00	0,00	0,00	0,00
E2.1.4	Categoria 2.1.4 - RISCOSSIONE DI CREDITI									
E214/10_01	Riscossione di prestiti ed anticipazioni a breve termine	0,00	0,00	0,00	0,00	0,00	0,00	0,00	0,00	0,00
E214/10	Riscossione di prestiti ed anticipazioni a breve termine	0,00	0,00	0,00	0,00	0,00	0,00	0,00	0,00	0,00
E214/20_01	Riscossione di altri crediti	2.582,00	0,00	0,00	2.582,00	0,00	0,00	0,00	0,00	-2.582,00
E214/20	Riscossione di altri crediti	2.582,00	0,00	0,00	2.582,00	0,00	0,00	0,00	0,00	-2.582,00
E214/30_01	Prelevamento di altri depositi bancari	0,00	0,00	0,00	0,00	0,00	0,00	0,00	0,00	0,00
E214/30	Prelevamento di altri depositi bancari	0,00	0,00	0,00	0,00	0,00	0,00	0,00	0,00	0,00
E214/40_01	Prelevamento di altri depositi bancari	0,00	0,00	0,00	0,00	0,00	0,00	0,00	0,00	0,00
E214/40	Prelevamento di altri depositi bancari	0,00	0,00	0,00	0,00	0,00	0,00	0,00	0,00	0,00
E214/50_01	Riscossioni da Compagnie Assicuratrici	200.000,00	0,00	0,00	200.000,00	0,00	0,00	0,00	0,00	-200.000,00
E214/50	Riscossioni da Compagnie Assicuratrici	200.000,00	0,00	0,00	200.000,00	0,00	0,00	0,00	0,00	-200.000,00
E214/60_01	Ritiro di depositi a cauzione presso terzi	5.165,00	0,00	0,00	5.165,00	0,00	0,00	0,00	0,00	-5.165,00
E214/60	Ritiro di depositi a cauzione presso terzi	5.165,00	0,00	0,00	5.165,00	0,00	0,00	0,00	0,00	-5.165,00
TOTALE CATEGORIA E2.1.4		207.747,00	0,00	0,00	207.747,00	0,00	0,00	0,00	0,00	-207.747,00
E2.2.1	Categoria 2.2.1 - TRASFERIMENTI DELLO STATO									
E221/10_01	Lavori di complet. funz. sporgente Costa Morena Est realiz. nuovi gazzeri e dragaggio fondali per nuovi accessi operatori (M.U. PP.1)	0,00	0,00	0,00	0,00	0,00	0,00	0,00	0,00	0,00
E221/10_02	Opere di adeguamento dei terminali per navi gasiere in Costa Morena (M. Ambiente)	0,00	0,00	0,00	0,00	0,00	0,00	0,00	0,00	0,00
E221/10_03	Disinquinamento del seno di ponente (M. Ambiente)	0,00	0,00	0,00	0,00	0,00	0,00	0,00	0,00	0,00
E221/10_04	Bonifica copertura in eternit dei capannoni ex Montedison nell'area portuale (M. Ambiente)	0,00	0,00	0,00	0,00	0,00	0,00	0,00	0,00	0,00
E221/10_05	Impianto per la raccolta e trattamento delle acque di sentina e slops e per lo stoccaggio dei prodotti di recupero (M. Ambiente)	0,00	0,00	0,00	0,00	0,00	0,00	0,00	0,00	0,00
E221/10_06	Realizz. Stazione traghetti Albania con posto di controllo di Polizia "Cianciola"	0,00	0,00	0,00	0,00	0,00	0,00	0,00	0,00	0,00
E221/10_07	Compl. funz. sporgente Est Molo Costa Morena 2° Str alcio (MIT)	0,00	0,00	0,00	0,00	0,00	0,00	0,00	0,00	0,00
E221/10_08	Riqualf. aree e realizz. pontili	0,00	0,00	0,00	0,00	0,00	0,00	0,00	0,00	0,00
E221/10_09	Interventi valorizz. beni demaniali Porto di Brindisi (2° accordo di programma MM)	0,00	0,00	0,00	0,00	0,00	0,00	0,00	0,00	0,00
E221/10_10	Area controllo Punta Terrare con depositoDogane, uff Polizia e servizi	0,00	0,00	0,00	0,00	0,00	0,00	0,00	0,00	0,00
E221/10_11	Opere compli accessi portuali navi traghetti e RO-RO. (MIT DM 10295/01)	0,00	0,00	0,00	0,00	0,00	0,00	0,00	0,00	0,00
E221/10_12	Realizzazione Stazione Marittima passeggeri, servizi e strutture logistiche operatori portuali e waterfront - (M.I.T. - D.M. del 12/05/01)	0,00	0,00	0,00	0,00	0,00	0,00	0,00	0,00	0,00
E221/10_13	Studio di fattibilità, per la realizz. di un Distripark nell'area portuale di Brindisi (50% F. CIPE)	0,00	0,00	0,00	0,00	0,00	0,00	0,00	0,00	0,00
E221/10_14	Studio di fattibilità per la realizzazione di un Distripark area portuale Brindisi (quota Ent)	0,00	0,00	0,00	0,00	0,00	0,00	0,00	0,00	0,00
E221/10_15	Riqualficazione e consolidamento Porto Interno Seno di Levante	0,00	0,00	0,00	0,00	0,00	0,00	0,00	0,00	0,00

Autorità Portuale Brindisi

Rendiconto Finanziario Part. I

Anno di Gestione: 2009

Intestazione Capitoli		Competenze dell'Esercizio								
Codice	Descrizione	Stanziamento Iniziale	Variazioni (+)	Variazioni (-)	Previsione Assestata	Riscossioni e Pagamenti	Da Riscuotere o da Pagare	Totale Accomp.	Differenza Previsioni (+)	Differenza Previsioni (-)
E221/10	Bonifica e Riqualificazione area ex pol. seno di Levante (1° accordo di progr. IMI)	0,00	0,00	0,00	0,00	0,00	0,00	0,00	0,00	0,00
E221/10	Realizzaz. strutture banchinate CP spostamento depositi MM (DM 2501)	0,00	0,00	0,00	0,00	0,00	0,00	0,00	0,00	0,00
E221/10	Costruzione nuova caserma VVFF e Servizio antincendio	0,00	0,00	0,00	0,00	0,00	0,00	0,00	0,00	0,00
E221/10	Lavori ristruttur. staz. maritt. e realiz. area sterile (sudd. in stralcio funzionale - Autostr. del mare II)	10.000.000,00	0,00	0,00	10.000.000,00	0,00	22.671,76	22.671,76	0,00	-9.977.328,24
E221/10	Centro Servizi Intermediali retro-portuali - Diatripark	0,00	0,00	0,00	0,00	0,00	0,00	0,00	0,00	0,00
E221/10	Completamento piazzali Costa Morena Est -(Fondi PON)	0,00	0,00	0,00	0,00	0,00	0,00	0,00	0,00	0,00
E221/10	Demolizione del fascio binari e riquarti dell'area adiacente staz. marittima (Autostr. del mare II)	0,00	0,00	0,00	0,00	0,00	0,00	0,00	0,00	0,00
E221/10	Realizzazione opere, attrezzature impianti ed interv. infr. spesi ad elevare il grado di sic. nel Porto IMI (DM 2492/2004)	0,00	0,00	0,00	0,00	0,00	0,00	0,00	0,00	0,00
E221/10	Realizzazione Punto Ispezione Frontaliera (PIF)	0,00	0,00	0,00	0,00	0,00	0,00	0,00	0,00	0,00
E221/10	Restauro e ristrutturazione Staz. Marittima e collegamento Staz. Albania - 1° stralcio	0,00	0,00	0,00	0,00	0,00	0,00	0,00	0,00	0,00
E221/10	Lavori realizzazioni del nuovo varco doganale con postazione di controllo in Via Spalato (Autostr. del mare II)	0,00	0,00	0,00	0,00	0,00	0,00	0,00	0,00	0,00
E221/10	Realizzaz. circuito interno portuale. 1° stralcio - realizz. banchina esistente a varco di via Spalato (Autostr. del mare II)	0,00	0,00	0,00	0,00	0,00	0,00	0,00	0,00	0,00
E221/10	Lavori ristrutturazione e riqualificazione zona "Fortinelle" in ambito portuale (Autostr. del mare II)	4.200.000,00	0,00	0,00	4.200.000,00	0,00	4.200.000,00	4.200.000,00	0,00	0,00
E221/10	Lavori realizzazione della viabilità prevista dal PRP tra via Perseo e via Rizzo (Autostr. del mare II)	0,00	0,00	0,00	0,00	0,00	0,00	0,00	0,00	0,00
E221/10	Lavori trattamento acque meteoriche provenienti dalle superfici impermeabili del Porto di Brindisi (Autostr. del mare II)	0,00	0,00	0,00	0,00	0,00	0,00	0,00	0,00	0,00
E221/10	Lavori adeguamento funzionale del capannone ex-Montecatini (Autostr. del mare II)	0,00	0,00	0,00	0,00	0,00	0,00	0,00	0,00	0,00
E221/10	Lavori consolidam. banchina denominata "Ammiraglio Millo" (Autostr. del mare II)	1.500.000,00	0,00	0,00	1.500.000,00	0,00	0,00	0,00	0,00	-1.500.000,00
E221/10	Finanziamento dello stato per esecuzione di opere infrastrutturali	15.700.000,00	0,00	0,00	15.700.000,00	0,00	4.222.671,76	4.222.671,76	0,00	-11.477.328,24
E221/20	Concorso da parte dello Stato per spese di manutenzione straordinaria delle parti comuni in ambito portuale, compresa la	0,00	0,00	0,00	0,00	0,00	0,00	0,00	0,00	0,00
E221/20	Concorso da parte dello Stato per spese di manutenzione straordinaria delle parti comuni in ambito portuale, compresa la	0,00	0,00	0,00	0,00	0,00	0,00	0,00	0,00	0,00
E221/30	Contributo Min. Trasporti per lavori escavazione porto - D.M. 06/08/98	0,00	0,00	0,00	0,00	0,00	0,00	0,00	0,00	0,00
E221/30	Contributo Min. Trasporti per lavori escavazione porto - D.M. 06/08/98	0,00	0,00	0,00	0,00	0,00	0,00	0,00	0,00	0,00
	TOTALE CATEGORIA E2.2.1	15.700.000,00	0,00	0,00	15.700.000,00	0,00	4.222.671,76	4.222.671,76	0,00	-11.477.328,24
E2.2.2	Categoria 2.2.2 - TRASFERIMENTI DELLA REGIONE									
E222/10	Adeguam piazzale Costa Morena OVEST realiz. vie di corsa grus (accordo di progr. c.d. P.I.T.)	0,00	0,00	0,00	0,00	0,00	0,00	0,00	0,00	0,00
E222/10	Finanziamento Interreg III Grecia/Italia	0,00	0,00	0,00	0,00	0,00	0,00	0,00	0,00	0,00
E222/10	Realizzaz. circuito doganale	0,00	0,00	0,00	0,00	0,00	0,00	0,00	0,00	0,00
E222/10	Realizzaz. struttura banchinata a Capo Bianco per spostam. deposito nella Marina Militare	0,00	0,00	0,00	0,00	0,00	0,00	0,00	0,00	0,00
E222/10	Realizz. impianto sterilizzazione e autoclavaggio rifiuti alimentari in ambito portuale - Fin. Interreg III Grecia/Italia	0,00	0,00	0,00	0,00	0,00	0,00	0,00	0,00	0,00
E222/10	Realizz. stalla animali vivi a Costa Morena - Fin. Interreg III Grecia/Italia	0,00	0,00	0,00	0,00	0,00	0,00	0,00	0,00	0,00
E222/10	art. a disposizione	0,00	0,00	0,00	0,00	0,00	0,00	0,00	0,00	0,00
E222/10	Co-finanziamento att. caratterizz. aree marine portuali realiz. dal Commis. Delabato per l'emergenza dei rifiuti in Puglia (accordo di progr.)	0,00	0,00	0,00	0,00	0,00	0,00	0,00	0,00	0,00
E222/10	Complet. opere, attrezzature, impianti ed interventi infrastrutt. spesi ad elevare il grado di sic. nel porto - Fin. Interreg III Grecia/Italia	0,00	0,00	0,00	0,00	0,00	0,00	0,00	0,00	0,00
E222/10	Acquisto immobile da destinare a Terminali Agenzie (INTERREG IIIA Italia-Grecia M.1.1)	0,00	0,00	0,00	0,00	0,00	0,00	0,00	0,00	0,00
E222/10	Consol. e messa in sicur. dighe Punta Riso e Bocche di Puglia (INTERREG IIIA Italia-Grecia M.1.1)	0,00	0,00	0,00	0,00	0,00	0,00	0,00	0,00	0,00
E222/10	Studio razionalizz. piattaforme logistiche tra BASILICATA-PUGLIA-GRECIA-TURCHIA (INTERREG IIB Archimed	0,00	0,00	0,00	0,00	0,00	0,00	0,00	0,00	0,00
E222/10	Sistema informativo e telematico controllo e gestione trasporto merci e pass. nodi portuali Bari-Brindisi (strumentazione Patasso) (INTERREG	0,00	0,00	0,00	0,00	0,00	0,00	0,00	0,00	0,00

Autorità Portuale Brindisi

Rendiconto Finanziario Part. I

Anno di Gestione: 2009

Intestazione Capitoli		Competenze dell'Esercizio								
Codice	Descrizione	Stanziamento Iniziale	Variazioni (+)	Variazioni (-)	Previsione Assestata	Riscossioni e Pagamenti	Da Riscuotere o da Pagare	Totale Accomp.	Differenza Previsioni (+)	Differenza Previsioni (-)
E222/10	14 Piattaforma organ. e tecnol. pil. per aggregaz. e distr. dati proven. generali ed Enti ITA e Grecia (INTERREG IIIA Italia-Grecia M. 1.1)	0,00	0,00	0,00	0,00	0,00	0,00	0,00	0,00	0,00
E222/10	15 Piattaforma extranet e portale web per serv. intermodali, logistici e trasporto (INTERREG IIIA Italia-Grecia M. 1.1 "SEAL/INCK")	0,00	0,00	0,00	0,00	0,00	0,00	0,00	0,00	0,00
E222/10	16 Sistema integ. di sicurezza e sorveg. per controllo di pas. e veicoli (INTERREG IIIA Italia-Grecia M. 1.2 "SECINS")	0,00	0,00	0,00	0,00	0,00	0,00	0,00	0,00	0,00
E222/10	17 Micro radar con copertura specchio portuale per evitare collisioni con costanti e oggetti galleggianti (INTERREG IIIA Italia-Grecia M. 1.2)	0,00	0,00	0,00	0,00	0,00	0,00	0,00	0,00	0,00
E222/10	18 Sistema di facilitazione per l'accoglienza degli immigrati (INTERREG IIIA Italia-Grecia M. 1.2 "TINE")	0,00	0,00	0,00	0,00	0,00	0,00	0,00	0,00	0,00
E222/10	19 Connett. internet territoriale su WIFI comuni Grecia salentina finaliz. supporto flussi tur. da Grecia per porto BR (INTERREG IIIA)	0,00	0,00	0,00	0,00	0,00	0,00	0,00	0,00	0,00
E222/10	20 Realizzaz. Rete ferroviaria banchina Costa Morena Est e piattaforma logistica	0,00	0,00	0,00	0,00	0,00	0,00	0,00	0,00	0,00
E222/10	21 Realizz. ed Assisit. tecn. Sviup. network qualif. Risorse Umane log. e Transp. (Interreg card-giare "ORAFORUM")	0,00	0,00	0,00	0,00	0,00	0,00	0,00	0,00	0,00
E222/10	22 Lavori di riqualif. strutt. Costa Morena - Punta delle Terrane e Seno di Levante per agenzie e serv. ai pas. (Interreg IIIA - Italia / Grecia)	0,00	0,00	0,00	0,00	0,00	0,00	0,00	0,00	0,00
E222/10	23 Lavori realiz. attracco Crocenesio e qualif. banchina e visibilita' cio' Castello Alfonso (accordo di progr. c.d. P.I.T.)	0,00	0,00	0,00	0,00	0,00	0,00	0,00	0,00	0,00
E222/10	Contributo della Regione Puglia	0,00	0,00	0,00	0,00	0,00	0,00	0,00	0,00	0,00
TOTALE CATEGORIA E2.2.3		0,00	0,00	0,00	0,00	0,00	0,00	0,00	0,00	0,00
E2.2.3	Categoria 2.2.3 - TRASFERIMENTI DA COMUNI E PROVINCE									
E223/10	01 Contributo Provincia di Brindisi	0,00	0,00	0,00	0,00	0,00	0,00	0,00	0,00	0,00
E223/10	Contributo Provincia di Brindisi	0,00	0,00	0,00	0,00	0,00	0,00	0,00	0,00	0,00
E223/20	01 Contributo Comune di Brindisi	0,00	0,00	0,00	0,00	0,00	0,00	0,00	0,00	0,00
E223/20	Contributo Comune di Brindisi	0,00	0,00	0,00	0,00	0,00	0,00	0,00	0,00	0,00
TOTALE CATEGORIA E2.2.3		0,00	0,00	0,00	0,00	0,00	0,00	0,00	0,00	0,00
E2.2.4	Categoria 2.2.4 - TRASFERIMENTI DA ALTRI ENTI									
E224/10	01 Contributi Enti	0,00	0,00	0,00	0,00	0,00	0,00	0,00	0,00	0,00
E224/10	Contributi Enti	0,00	0,00	0,00	0,00	0,00	0,00	0,00	0,00	0,00
E224/20	01 Contributi diversi	0,00	0,00	0,00	0,00	0,00	0,00	0,00	0,00	0,00
E224/20	Contributi diversi	0,00	0,00	0,00	0,00	0,00	0,00	0,00	0,00	0,00
TOTALE CATEGORIA E2.2.4		0,00	0,00	0,00	0,00	0,00	0,00	0,00	0,00	0,00
E2.3.1	Categoria 2.3.1 - ASSUNZIONE DI MUTUI									
E231/10	01 Operazioni finanziarie a medio e lungo termine	0,00	0,00	0,00	0,00	0,00	0,00	0,00	0,00	0,00
E231/10	Operazioni finanziarie a medio e lungo termine	0,00	0,00	0,00	0,00	0,00	0,00	0,00	0,00	0,00
TOTALE CATEGORIA E2.3.1		0,00	0,00	0,00	0,00	0,00	0,00	0,00	0,00	0,00
E2.3.2	Categoria 2.3.2 - ASSUNZIONE DI ALTRI DEBITI FINANZIARI									
E232/10	01 Operazioni finanziarie a breve termine	0,00	0,00	0,00	0,00	0,00	0,00	0,00	0,00	0,00
E232/10	Operazioni finanziarie a breve termine	0,00	0,00	0,00	0,00	0,00	0,00	0,00	0,00	0,00
E232/20	01 Depositi di terzi a cauzione	50.000,00	0,00	0,00	50.000,00	17.308,92	0,00	17.308,92	0,00	-32.691,08
E232/20	Depositi di terzi a cauzione	50.000,00	0,00	0,00	50.000,00	17.308,92	0,00	17.308,92	0,00	-32.691,08
TOTALE CATEGORIA E2.3.2		50.000,00	0,00	0,00	50.000,00	17.308,92	0,00	17.308,92	0,00	-32.691,08
E2.3.3	Categoria 2.3.3 - EMISSIONE DI OBBLIGAZIONI									
E233/10	01 Emissione di obbligazioni	0,00	0,00	0,00	0,00	0,00	0,00	0,00	0,00	0,00
E233/10	Emissione di obbligazioni	0,00	0,00	0,00	0,00	0,00	0,00	0,00	0,00	0,00
TOTALE CATEGORIA E2.3.3		0,00	0,00	0,00	0,00	0,00	0,00	0,00	0,00	0,00
TOTALE TITOLO II - ENTRATE IN CONTO CAPITALE		15.957.747,00	0,00	0,00	15.957.747,00	17.308,92	4.222.671,76	4.239.980,68	0,00	-11.717.766,32

Autorità Portuale Brindisi

Rendiconto Finanziario Part. I

Anno di Gestione: 2009

Intestazione Capitoli		Competenze dell'Esercizio								
Codice	Descrizione	Stanziam. Iniziale	Variazioni (+)	Variazioni (-)	Previsione Assestata	Riscossioni e Pagamenti	Da Riscuotere o da Pagare	Totale Accomp.	Differenza Previsioni (+)	Differenza Previsioni (-)
E3	TITOLO III - PARTITE DI GIRO									
E3.1.1	Categoria 3.1.1 - ENTRATE AVENTI NATURA DI PARTITE DI GIRO									
E31170	Ritenute erariali diverse	1.000.000,00	0,00	0,00	1.000.000,00	716.451,40	0,00	716.451,40	0,00	-283.548,60
E31170	Ritenute erariali	1.000.000,00	0,00	0,00	1.000.000,00	716.451,40	0,00	716.451,40	0,00	-283.548,60
E31120	Ritenute previdenziali ed assistenziali	200.000,00	0,00	0,00	200.000,00	158.014,31	0,00	158.014,31	0,00	-41.985,69
E31120	Ricongiunt. riscatto CPDEL	2.000,00	0,00	0,00	2.000,00	301,92	0,00	301,92	0,00	-1.698,08
E31120	Ritenute previdenziali ed assistenziali	202.000,00	0,00	0,00	202.000,00	158.316,23	0,00	158.316,23	0,00	-43.683,77
E31130	Ritenute diverse	25.000,00	0,00	0,00	25.000,00	11.900,16	0,00	11.900,16	0,00	-13.099,84
E31130	Ritenute diverse	25.000,00	0,00	0,00	25.000,00	11.900,16	0,00	11.900,16	0,00	-13.099,84
E31140	Recupero dal personale per anticipazioni concesse	30.000,00	0,00	0,00	30.000,00	0,00	0,00	0,00	0,00	-30.000,00
E31140	Recupero dal personale per anticipazioni concesse	30.000,00	0,00	0,00	30.000,00	0,00	0,00	0,00	0,00	-30.000,00
E31150	Trattenute per conto terzi	30.000,00	0,00	0,00	30.000,00	0,00	0,00	0,00	0,00	-30.000,00
E31150	Trattenute per conto terzi	30.000,00	0,00	0,00	30.000,00	0,00	0,00	0,00	0,00	-30.000,00
E31160	Rimborso di somme pagate per conto terzi	60.000,00	0,00	0,00	60.000,00	11.934,23	0,00	11.934,23	0,00	-48.065,77
E31160	Rimborso di somme pagate per conto terzi	60.000,00	0,00	0,00	60.000,00	11.934,23	0,00	11.934,23	0,00	-48.065,77
E31170	Partite in sospeso	1.000.000,00	0,00	0,00	1.000.000,00	168.958,87	14.686,59	183.645,46	0,00	-816.354,54
E31170	Partite in sospeso	1.000.000,00	0,00	0,00	1.000.000,00	168.958,87	14.686,59	183.645,46	0,00	-816.354,54
E31180	Restituzione fondo economato a fine esercizio	10.329,00	0,00	0,00	10.329,00	0,00	0,00	0,00	0,00	-10.329,00
E31180	Restituzione fondo economato a fine esercizio	10.329,00	0,00	0,00	10.329,00	0,00	0,00	0,00	0,00	-10.329,00
E31190	IVA	50.000,00	0,00	0,00	50.000,00	1.280,87	29.973,49	31.254,36	0,00	-18.745,64
E31190	IVA	50.000,00	0,00	0,00	50.000,00	1.280,87	29.973,49	31.254,36	0,00	-18.745,64
	TOTALE CATEGORIA E3.1.1	2.407.329,00	0,00	0,00	2.407.329,00	1.068.841,76	44.660,08	1.113.501,84	0,00	-1.293.827,16
	TOTALE TITOLO III - PARTITE DI GIRO	2.407.329,00	0,00	0,00	2.407.329,00	1.068.841,76	44.660,08	1.113.501,84	0,00	-1.293.827,16
	Totale Generale Entrate	32.238.008,00	429.356,00	429.356,00	32.238.008,00	13.358.440,65	7.566.060,17	20.924.500,82	3.079.109,91	-14.392.617,09

Autorità Portuale di Brindisi**Rendiconto Finanziario Part. I**
Intestazione Titoli

Anno di Gestione: 2009

codice	descrizione	Stanziam. Iniziale	Variazioni (+)	Variazioni (-)	Previsione assestata	Competenze dell'Esercizio				
						Riscossione e Pagamenti	Da Riscuotere o da Pagare	Totale Acc/Imp.	Differenza Previsioni (+)	Differenza Previsioni (-)
E1	TITOLO I - ENTRATE CORRENTI	13.872.932,00	429.356,00	429.356,00	13.872.932,00	12.272.289,97	3.298.728,33	15.571.018,30	3.079.109,91	-1.381.023,61
E2	TITOLO II - ENTRATE IN CONTO CAPITALE	15.957.747,00			15.957.747,00	17.308,92	4.222.671,76	4.238.980,68		-11.717.766,32
E3	TITOLO III - PARTITE DI GIRO	2.407.329,00			2.407.329,00	1.068.941,76	44.660,08	1.113.501,84		-1.293.827,16
	AVANZO DI AMMINISTRAZIONE	8.524.950,00			8.524.950,00	0,00	0,00	5.100.435,90		-3.424.514,10
	FONDO CASSA	0,00			0,00					
	Totale Generale Entrate	40.762.958,00	429.356,00	429.356,00	40.762.958,00	13.358.440,65	7.566.060,17	26.023.936,72	3.079.109,91	-17.817.131,19

Autorità Portuale Brindisi

Rendiconto Finanziario Part. II

Anno di Gestione: 2009

Codice	Descrizione	Gestione Residui degli Esercizi Precedenti					Gestione di Cassa			Totale Residui
		Inizio Esercizio	Riscossioni o Pagamenti	Da Riscuotere o da Pagare	Totale	Variazioni Residui	Insusistenze	Previsione Assestata	Riscossioni o Pagamenti	
E1	TITOLO I - ENTRATE CORRENTI									
E1.1.1	Categoria 1.1.1 - TRASFERIMENTI DA PARTE DELLO STATO									
E111/10	Contributi dello Stato	0,00	0,00	0,00	0,00	0,00	0,00	0,00	0,00	0,00
E111/10	Contributi dello Stato	0,00	0,00	0,00	0,00	0,00	0,00	0,00	0,00	0,00
E111/20	Contributo Ministero dell'Interno - L.138/84	187.698,00	0,00	187.698,00	187.698,00	0,00	0,00	201.105,00	0,00	201.105,00
E111/20	Contributo Ministero dell'Interno - L.138/84	187.698,00	0,00	187.698,00	187.698,00	0,00	0,00	201.105,00	0,00	201.105,00
	TOTALE CATEGORIA E1.1.1	187.698,00	0,00	187.698,00	187.698,00	0,00	0,00	201.105,00	0,00	201.105,00
E1.1.2	Categoria 1.1.2 - TRASFERIMENTI DA PARTE DELLA REGIONE									
E112/10	Contributo della Regione Puglia	0,00	0,00	0,00	0,00	0,00	0,00	0,00	0,00	0,00
E112/10	Contributo della Regione	0,00	0,00	0,00	0,00	0,00	0,00	0,00	0,00	0,00
	TOTALE CATEGORIA E1.1.2	0,00	0,00	0,00	0,00	0,00	0,00	0,00	0,00	0,00
E1.1.3	Categoria 1.1.3 - TRASFERIMENTI DA PARTE DEI COMUNI E DELLE PROVINCE									
E113/10	Contributi della Provincia	0,00	0,00	0,00	0,00	0,00	0,00	0,00	0,00	0,00
E113/10	Contributi della Provincia	0,00	0,00	0,00	0,00	0,00	0,00	0,00	0,00	0,00
E113/20	Contributo del Comune	0,00	0,00	0,00	0,00	0,00	0,00	0,00	0,00	0,00
E113/20	Contributo del Comune	0,00	0,00	0,00	0,00	0,00	0,00	0,00	0,00	0,00
	TOTALE CATEGORIA E1.1.3	0,00	0,00	0,00	0,00	0,00	0,00	0,00	0,00	0,00
E1.1.4	Categoria 1.1.4 - TRASFERIMENTI DA PARTE DI ALTRI ENTI DEL SETTORE PUBBLICO									
E114/10	Contributo Camera di Commercio	0,00	0,00	0,00	0,00	0,00	0,00	0,00	0,00	0,00
E114/10	Contributo Camera di Commercio	0,00	0,00	0,00	0,00	0,00	0,00	0,00	0,00	0,00
E114/20	Contributo altri Enti Pubblici	0,00	0,00	0,00	0,00	0,00	0,00	0,00	0,00	0,00
E114/20	Contributo altri enti pubblici	0,00	0,00	0,00	0,00	0,00	0,00	0,00	0,00	0,00
E114/30	Contributi diversi	0,00	0,00	0,00	0,00	0,00	0,00	0,00	0,00	0,00
E114/30	Contributi diversi	0,00	0,00	0,00	0,00	0,00	0,00	0,00	0,00	0,00
	TOTALE CATEGORIA E1.1.4	0,00	0,00	0,00	0,00	0,00	0,00	0,00	0,00	0,00
E1.2.1	Categoria 1.2.1 - ENTRATE TRIBUTARIE									
E121/10	Gettito delle tasse portuali Cap III, Titolo II 82/63 e art. 1 L. 355/76 ecc. (cod. 927)	177.496,92	177.496,92	0,00	177.496,92	0,00	0,00	2.900.000,00	2.807.496,92	92.503,08
E121/10	Gettito delle tasse portuali Cap III, Titolo II L. 82/63 e art. 1 L. 355/76	177.496,92	177.496,92	0,00	177.496,92	0,00	0,00	2.900.000,00	2.807.496,92	92.503,08
E121/20	Gettito delle tasse erariali di cui all'art.2, c.1.D.L.47/74	36.608,16	36.608,16	0,00	36.608,16	0,00	0,00	1.800.000,00	1.052.877,00	747.123,00
E121/20	Gettito delle tasse erariali di cui all'art.2, c.1.D.L.47/74	36.608,16	36.608,16	0,00	36.608,16	0,00	0,00	1.800.000,00	1.052.877,00	747.123,00
E121/30	Gettito delle tasse ancoraggio (cod. 928)	109.953,06	109.953,06	0,00	109.953,06	0,00	0,00	2.100.000,00	2.163.684,22	-63.684,22
E121/30	Gettito delle tasse ancoraggio	109.953,06	109.953,06	0,00	109.953,06	0,00	0,00	2.100.000,00	2.163.684,22	-63.684,22
E121/40	Proventi di autorizzazione per operazioni portuali di cui all' art.16 L. 84/94	19.507,43	11.109,98	3.397,45	14.507,43	0,00	5.000,00	43.000,00	141.131,70	-98.131,70
E121/40	Proventi derivanti da autoproduzione	0,00	0,00	0,00	0,00	0,00	0,00	20.000,00	0,00	20.000,00
E121/40	Proventi di autorizzazione per operazioni portuali di cui all' art.16 L. 84/94	19.507,43	11.109,98	3.397,45	14.507,43	0,00	5.000,00	63.000,00	141.131,70	-78.131,70
E121/50	Proventi di autorizzazioni per attività svolte nel porto ex art.68 del Codice della Navigazione	163,89	0,00	163,89	163,89	0,00	0,00	15.000,00	18.181,84	-3.181,84
E121/50	Proventi di autorizzazioni per attività svolte nel porto ex art.68 del Codice della Navigazione	163,89	0,00	163,89	163,89	0,00	0,00	15.000,00	18.181,84	-3.181,84
	TOTALE CATEGORIA E1.2.1	343.729,46	335.168,12	3.561,34	338.729,46	0,00	5.000,00	6.678.000,00	6.163.371,68	694.628,32

Autorità Portuale Brindisi

Rendiconto Finanziario Part. II

Anno di Gestione: 2009

Codice	Descrizione	Gestione Residui degli Esercizi Precedenti					Gestione di Cassa			Totale Residui	
		Inizio Esercizio	Riscossioni o Pagamenti	Da Riscuotere o da Pagare	Totale	Variazioni Residui	Insussistenze	Previsione Assestata	Riscossioni o Pagamenti		Differenza Previsioni
E1.2.2	Categoria 1.2.2 - ENTRATE DERIVANTI DALLA VENDITA DI BENI E DALLA PRESTAZIONE DI SERVIZI										
E122/10	Imprese portuali - parte variabile (Ord. N.2)	554.939,41	458.474,81	96.464,60	554.939,41	0,00	0,00	1.500.000,00	1.421.406,54	78.593,46	453.614,38
E122/10	Movimentazione containers (Terminalista)	0,00	0,00	0,00	0,00	0,00	0,00	0,00	0,00	0,00	0,00
E122/10	Imprese portuali - parte variabile (Ord. N. 3)	43.013,96	20.025,36	22.988,60	43.013,96	0,00	0,00	80.000,00	55.724,06	24.275,94	47.085,89
E122/10	Proventi servizio traffico merci	597.953,37	478.500,17	119.453,20	597.953,37	0,00	0,00	1.580.000,00	1.477.130,60	102.869,40	500.700,27
E122/20	Proventi servizio traffico passeggeri (Ord. N.1)	2.060.725,27	625.392,40	1.435.332,87	2.060.725,27	0,00	0,00	1.671.017,00	647.618,04	1.023.398,96	1.991.078,03
E122/20	Proventi servizio traffico passeggeri da crociera home port (Ord. N.1)	3.241,12	3.241,12	0,00	3.241,12	0,00	0,00	3.500,00	3.241,12	258,88	851,00
E122/20	Proventi servizio traffico passeggeri da crociera in transito (Ord. N.1)	8.937,98	8.891,48	46,50	8.937,98	0,00	0,00	10.567,00	9.743,79	823,21	151,81
E122/20	Proventi servizio traffico passeggeri	2.072.904,37	637.525,00	1.435.379,37	2.072.904,37	0,00	0,00	1.685.084,00	660.602,95	1.024.481,05	1.992.080,84
E122/30	Proventi servizio traffico TIR (Ord. n.1)	439.165,34	124.373,47	314.791,87	439.165,34	0,00	0,00	572.613,00	133.142,47	439.470,53	414.783,37
E122/30	Proventi servizio traffico autoveicoli (Ord. n.1)	147.747,54	50.417,05	97.328,68	147.747,54	0,00	1,81	179.947,00	52.131,05	127.815,95	152.418,18
E122/30	Proventi servizio traffico autobus (Ord. n.1)	2.376,00	1.238,00	1.138,00	2.376,00	0,00	0,00	5.000,00	1.342,00	3.658,00	4.108,00
E122/30	Proventi servizio traffico automezzi	589.288,88	176.028,52	413.259,55	589.287,07	0,00	1,81	757.560,00	166.615,52	570.944,48	571.309,55
E122/40	Proventi serv. carri ferr. (Costa Morena)	0,00	0,00	0,00	0,00	0,00	0,00	0,00	0,00	0,00	0,00
E122/40	Proventi serv. carri ferr. (Costa Morena)	0,00	0,00	0,00	0,00	0,00	0,00	0,00	0,00	0,00	0,00
E122/50	Proventi concessioni temporanee	9.596,35	8.466,39	1.129,97	9.596,35	0,00	0,00	35.000,00	10.408,89	24.591,34	2.294,43
E122/50	Proventi sosta e deposito merci - Ord.3/99 -	49.603,85	26.281,54	328,50	26.590,04	0,00	23.013,81	132.000,00	106.855,16	25.044,84	8.113,79
E122/50	Proventi serv. magazzini e spazi	59.200,20	34.727,92	1.458,47	36.186,39	0,00	23.013,81	167.000,00	117.363,82	49.636,18	10.398,22
E122/60	a disposizione	0,00	0,00	0,00	0,00	0,00	0,00	0,00	0,00	0,00	0,00
E122/60	Rimborsi ENEL e varie	2.992,19	0,00	2.992,19	2.992,19	0,00	0,00	10.000,00	0,00	10.000,00	2.992,19
E122/60	Proventi diversi	0,00	0,00	0,00	0,00	0,00	0,00	1.000,00	0,00	1.000,00	0,00
E122/60	proventi parte variabile derivanti da servizi di interesse generale	5.645,17	5.645,17	0,00	5.645,17	0,00	0,00	15.600,00	5.645,17	9.954,83	2.500,00
E122/60	Proventi diversi	8.637,36	5.645,17	2.992,19	8.637,36	0,00	0,00	26.600,00	5.645,17	20.954,83	5.492,19
	TOTALE CATEGORIA E1.2.2	3.327.984,18	1.332.426,78	1.972.541,78	3.304.368,56	0,00	23.013,82	4.216.244,00	2.447.358,06	1.768.885,94	3.079.581,07
E1.2.3	Categoria 1.2.3 - REDDITI E PROVENTI PATRIMONIALI										
E123/10	Canoni concessioni aree, locali e indennizzi	1.295.298,10	267.543,84	973.103,63	1.240.647,47	0,00	54.850,66	4.779.356,00	5.410.969,25	-631.813,25	2.232.576,90
E123/10	Canoni concessioni box agenzie	171.749,15	3.146,59	168.602,56	171.749,15	0,00	0,00	200.000,00	3.146,59	198.553,41	169.936,08
E123/10	Canoni concessioni box altri utenti	41.832,49	1.805,59	8.894,24	10.899,83	0,00	31.132,66	25.000,00	8.209,91	16.790,09	42.148,52
E123/10	Canoni concessioni gru Paceco e carrelli	0,00	0,00	0,00	0,00	0,00	0,00	35.223,70	0,00	35.223,70	0,00
E123/10	Canoni di concessione aree demaniali e delle banchine in ambito portuale	1.508.879,77	272.496,02	1.150.600,43	1.423.096,45	0,00	85.783,32	5.039.579,70	5.422.325,75	-382.746,05	2.444.661,50
E123/20	Canoni di affitto beni patrimoniali dell'Autorità Portuale	0,00	0,00	0,00	0,00	0,00	0,00	0,00	0,00	0,00	0,00
E123/20	Canoni di affitto beni patrimoniali dell'Autorità Portuale	0,00	0,00	0,00	0,00	0,00	0,00	0,00	0,00	0,00	0,00
E123/30	Interessi attivi da Banca d'Italia	2.443,37	135,06	2.308,31	2.443,37	0,00	0,00	4.308,00	135,06	4.172,94	4.308,31
E123/30	Interessi attivi diversi	23.568,43	1.024,07	22.544,36	23.568,43	0,00	0,00	27.000,00	37.041,99	-10.041,99	23.342,60
E123/30	Interessi attivi su titoli, depositi, conti correnti	26.011,80	1.159,13	24.852,67	26.011,80	0,00	0,00	31.308,00	37.177,05	-5.869,05	27.650,21

Autorità Portuale Brindisi

Rendiconto Finanziario Part. II

Anno di Gestione: 2009

Codice	Descrizione	Gestione Residui degli Esercizi Precedenti					Gestione di Cassa			Totale Residui	
		Inizio Esercizio	Riscossioni o Pagamenti	Da Riscuotere o da Pagare	Totale	Variazioni Residui	Insussistenze	Previsione Assestata	Riscossioni o Pagamenti		Differenza Previsioni
E123/40	Altri proventi patrimoniali	0,00	0,00	0,00	0,00	0,00	0,00	2.000,00	0,00	2.000,00	0,00
E123/40	Altri proventi patrimoniali	0,00	0,00	0,00	0,00	0,00	0,00	2.000,00	0,00	2.000,00	0,00
E123/50	Dividendi	0,00	0,00	0,00	0,00	0,00	0,00	0,00	0,00	0,00	0,00
E123/50	Dividendi	0,00	0,00	0,00	0,00	0,00	0,00	0,00	0,00	0,00	0,00
TOTALE CATEGORIA E1.2.3		1.534.891,57	273.655,15	1.175.453,10	1.449.105,25	0,00	85.783,32	5.072.887,70	5.459.502,80	-386.615,10	2.472.312,41
E1.2.4	Categoria 1.2.4 - POSTE CORRETTIVE E COMPENSATIVE DI SPESE CORRENTI										
E124/10	Recuperi e applicazione tabelle millisimali	7.434,75	7.434,75	0,00	7.434,75	0,00	0,00	0,00	7.434,75	-7.434,75	0,00
E124/10	Recuperi acqua	185.261,22	151.422,79	32.678,22	184.101,01	0,00	1.160,21	300.000,00	208.035,22	91.964,78	43.666,94
E124/10	Finanz. Interreg Italia/Albania	87.500,00	0,00	87.500,00	87.500,00	0,00	0,00	87.500,00	0,00	87.500,00	87.500,00
E124/10	Ministero Economia e Finanze - rimborso ai sensi del D.M. del 29/11/2007	324.053,00	324.053,00	0,00	324.053,00	0,00	0,00	324.053,00	324.053,00	0,00	0,00
E124/10	Recuperi e rimborsi diversi	604.246,97	482.910,54	120.178,22	603.886,76	0,00	1.160,21	711.553,00	539.522,97	172.930,03	131.166,94
E124/20	Concorso da parte dello Stato e di altri Enti per spese di servizi di manutenzione, illuminazione, pulizia ordinaria	0,00	0,00	0,00	0,00	0,00	0,00	0,00	0,00	0,00	0,00
E124/20	Concorso da parte dello Stato e di altri Enti per spese di servizi di manutenzione, illuminazione, pulizia ordinaria	0,00	0,00	0,00	0,00	0,00	0,00	0,00	0,00	0,00	0,00
E124/30	Recup. anticipaz. spese div. per acced. fin. realizz. opere/infrastr.	556.698,26	0,00	556.698,26	556.698,26	0,00	0,00	130.000,00	0,00	130.000,00	686.698,26
E124/30	Recup. anticipaz. spese div. per acced. fin. realizz. opere/infrastr.	556.698,26	0,00	556.698,26	556.698,26	0,00	0,00	130.000,00	0,00	130.000,00	686.698,26
TOTALE CATEGORIA E1.2.4		1.160.947,23	482.910,54	676.876,48	1.159.787,02	0,00	1.160,21	841.553,00	539.522,97	302.030,03	817.865,20
E1.2.5	Categoria 1.2.5 - ENTRATE NON CLASSIFICABILI IN ALTRE VOCI										
E125/10	Canoni di concessione per l'affidamento dei servizi di manutenzione illuminazione, pulizia - gestione impianto idrico e gestione rifiuti	0,00	0,00	0,00	0,00	0,00	0,00	40.000,00	0,00	40.000,00	6.251,81
E125/10	Canoni di concessione per l'affidamento dei servizi di manutenzione illuminazione, pulizia - gestione impianto idrico e gestione rifiuti	0,00	0,00	0,00	0,00	0,00	0,00	40.000,00	0,00	40.000,00	6.251,81
E125/20	Entrate varie ed eventuali	2.821,67	2.821,67	0,00	2.821,67	0,00	0,00	10.000,00	26.857,09	-16.857,09	10.001,50
E125/20	Entrate diverse	520.850,21	520.850,21	200,00	520.850,21	0,00	0,00	10.000,00	555.158,87	-545.158,87	11.325,05
E125/20	Supporto alla gestione amministrativa dell'accordo e relativa valorizzazione degli interventi (accordo di programma PIT 7)	60.000,00	0,00	60.000,00	60.000,00	0,00	0,00	120.000,00	0,00	120.000,00	60.000,00
E125/20	Entrate varie ed eventuali	583.671,88	523.471,88	60.200,00	583.671,88	0,00	0,00	140.000,00	582.015,96	-442.015,96	81.326,56
E125/30	Rimborsi ENEL, TELECOM e AQP	18.896,09	18.349,73	283,36	18.633,09	0,00	263,00	10.000,00	26.500,70	-16.500,70	8.522,47
E125/30	Rimborsi ENEL, TELECOM e AQP	18.896,09	18.349,73	283,36	18.633,09	0,00	263,00	10.000,00	26.500,70	-16.500,70	8.522,47
TOTALE CATEGORIA E1.2.5		602.567,97	541.821,61	60.483,36	602.304,97	0,00	263,00	190.000,00	608.516,68	-418.516,68	96.100,83
TOTALE TITOLO I - ENTRATE CORRENTI		7.157.818,41	2.965.982,20	4.076.614,06	7.042.596,26	0,00	115.222,15	17.399.789,70	15.238.272,17	2.161.517,53	7.375.342,39
E2	TITOLO II - ENTRATE IN CONTO CAPITALE										
E2.1.1	Categoria 2.1.1 - ALIENAZIONE IMMOBILI E DIRITTI REALI										
E211/10	Alienazione Immobili	0,00	0,00	0,00	0,00	0,00	0,00	0,00	0,00	0,00	0,00
E211/10	Alienazione di Immobili	0,00	0,00	0,00	0,00	0,00	0,00	0,00	0,00	0,00	0,00
E211/20	Cessione di diritti reali	0,00	0,00	0,00	0,00	0,00	0,00	0,00	0,00	0,00	0,00
E211/20	Cessione di diritti reali	0,00	0,00	0,00	0,00	0,00	0,00	0,00	0,00	0,00	0,00
TOTALE CATEGORIA E2.1.1		0,00	0,00	0,00	0,00	0,00	0,00	0,00	0,00	0,00	0,00
E2.1.2	Categoria 2.1.2 - ALIENAZIONE DI IMMOBILIZZAZIONI TECNICHE DIVERSE E DI BENI IMMATERIALE										
E212/10	Cessione di immobilizzazioni tecniche	0,00	0,00	0,00	0,00	0,00	0,00	0,00	0,00	0,00	0,00
E212/10	Cessione di immobilizzazioni tecniche	0,00	0,00	0,00	0,00	0,00	0,00	0,00	0,00	0,00	0,00

Autorità Portuale Brindisi

Rendiconto Finanziario Part. II

Anno di Gestione: 2009

Codice	Descrizione	Gestione Residui degli Esercizi Precedenti						Gestione di Cassa			Totale Residui	
		Inizio Esercizio	Riscossioni o Pagamenti	Da Riscuotere o da Pagare	Totale	Variazioni Residui	Insussistenze	Previsione Assestata	Riscossioni o Pagamenti	Differenza Previsioni		
E212/20_01	Cessione di brevetti o progetti	0,00	0,00	0,00	0,00	0,00	0,00	0,00	0,00	0,00	0,00	0,00
E212/20	Cessione di brevetti o progetti	0,00	0,00	0,00	0,00	0,00	0,00	0,00	0,00	0,00	0,00	0,00
	TOTALE CATEGORIA E2.1.2	0,00	0,00	0,00	0,00	0,00	0,00	0,00	0,00	0,00	0,00	0,00
E2.1.3	Categoria 2.1.3 - REALIZZO DI VALORI IMMOBILIARI											
E213/10_01	Realizzo di somme investite in titoli e valori mobiliari diversi	0,00	0,00	0,00	0,00	0,00	0,00	0,00	0,00	0,00	0,00	0,00
E213/10	Realizzo di somme investite in titoli e valori mobiliari diversi	0,00	0,00	0,00	0,00	0,00	0,00	0,00	0,00	0,00	0,00	0,00
	TOTALE CATEGORIA E2.1.3	0,00	0,00	0,00	0,00	0,00	0,00	0,00	0,00	0,00	0,00	0,00
E2.1.4	Categoria 2.1.4 - RISCOSSIONE DI CREDITI											
E214/10_01	Riscossione di prestiti ed anticipazioni a breve termine	0,00	0,00	0,00	0,00	0,00	0,00	0,00	0,00	0,00	0,00	0,00
E214/10	Riscossione di prestiti ed anticipazioni a breve termine	0,00	0,00	0,00	0,00	0,00	0,00	0,00	0,00	0,00	0,00	0,00
E214/20_01	Riscossione di altri crediti	0,00	0,00	0,00	0,00	0,00	0,00	2.582,00	0,00	2.582,00	0,00	0,00
E214/20	Riscossione di altri crediti	0,00	0,00	0,00	0,00	0,00	0,00	2.582,00	0,00	2.582,00	0,00	0,00
E214/30_01	Prelevamento di altri depositi bancari	0,00	0,00	0,00	0,00	0,00	0,00	0,00	0,00	0,00	0,00	0,00
E214/30	Prelevamento di altri depositi bancari	0,00	0,00	0,00	0,00	0,00	0,00	0,00	0,00	0,00	0,00	0,00
E214/40_01	Prelevamento di altri depositi bancari	0,00	0,00	0,00	0,00	0,00	0,00	0,00	0,00	0,00	0,00	0,00
E214/40	Prelevamento di altri depositi bancari	0,00	0,00	0,00	0,00	0,00	0,00	0,00	0,00	0,00	0,00	0,00
E214/50_01	Riscossioni da Compagnie Assicuratrici	0,00	0,00	0,00	0,00	0,00	0,00	200.000,00	0,00	200.000,00	0,00	0,00
E214/50	Riscossioni da Compagnie Assicuratrici	0,00	0,00	0,00	0,00	0,00	0,00	200.000,00	0,00	200.000,00	0,00	0,00
E214/60_01	Ritiro di depositi a cauzione presso terzi	0,00	0,00	0,00	0,00	0,00	0,00	5.165,00	0,00	5.165,00	0,00	0,00
E214/60	Ritiro di depositi a cauzione presso terzi	0,00	0,00	0,00	0,00	0,00	0,00	5.165,00	0,00	5.165,00	0,00	0,00
	TOTALE CATEGORIA E2.1.4	0,00	0,00	0,00	0,00	0,00	0,00	207.747,00	0,00	207.747,00	0,00	0,00
E2.2.1	Categoria 2.2.1 - TRASFERIMENTI DELLO STATO											
E221/10_01	Lavori di complet. funz. sporgente Costa Morena Est realiz. nuovi piazzali e dragaggio fondali per nuovi accosti operativi (M.LL.PP.)	0,00	0,00	0,00	0,00	0,00	0,00	0,00	0,00	0,00	0,00	0,00
E221/10_02	Opere di adeguamento dei terminali per navi gasiere in Costa Morena (M. Ambiente)	1.936.713,00	0,00	1.936.713,00	1.936.713,00	0,00	0,00	0,00	0,00	0,00	0,00	1.936.713,00
E221/10_03	Disinquinamento del seno di ponente (M. Ambiente)	36.112.769,14	0,00	36.112.769,14	36.112.769,14	0,00	0,00	15.000.000,00	0,00	15.000.000,00	0,00	36.112.769,14
E221/10_04	Sonifica copertura in eternit dei capannoni ex Montedison nell'area portuale (M. Ambiente)	92.962,00	0,00	0,00	0,00	0,00	92.962,00	0,00	0,00	0,00	0,00	0,00
E221/10_05	Impianto per la raccolta e trattamento delle acque di sentina e slops e per lo stoccaggio dei prodotti di recupero (M. Ambiente)	581.014,00	0,00	581.014,00	581.014,00	0,00	0,00	0,00	0,00	0,00	0,00	581.014,00
E221/10_06	Realizz. Stazione traghetti Albania con posto di controllo di Polizia "Cancolar"	0,00	0,00	0,00	0,00	0,00	0,00	0,00	0,00	0,00	0,00	0,00
E221/10_07	Compl. funz. sporgente Est Molo Costa Morena 2° Str alcio (MIT)	0,00	0,00	0,00	0,00	0,00	0,00	0,00	0,00	0,00	0,00	0,00
E221/10_08	Riquat. aree e realiz. pontili	0,00	0,00	0,00	0,00	0,00	0,00	0,00	0,00	0,00	0,00	0,00
E221/10_09	Interventi valorizz. beni demaniali Porto di Brindisi (2° accordo di programma M.M.)	500.000,00	0,00	500.000,00	500.000,00	0,00	0,00	500.000,00	0,00	500.000,00	0,00	500.000,00
E221/10_10	Aree controllo Punta Terrare con deposito/Dogana, uff. Polizia e servizi	700.000,00	0,00	530.000,00	530.000,00	0,00	170.000,00	700.000,00	0,00	700.000,00	0,00	530.000,00
E221/10_11	Opere compil accosti portuali navi traghetti e RO/RO. (MIT DM 02/05/01)	0,00	0,00	0,00	0,00	0,00	0,00	0,00	0,00	0,00	0,00	0,00
E221/10_12	Realizzazione Stazione Marittima passeggeri, servizi e strutture logistiche operatori portuali e waterfront - (M.L.T. - D.M. del	0,00	0,00	0,00	0,00	0,00	0,00	0,00	0,00	0,00	0,00	0,00
E221/10_13	Studio di fattibilità, per la realiz. di un Distripark nell'area portuale di Brindisi (50% F. CIPE)	0,00	0,00	0,00	0,00	0,00	0,00	0,00	0,00	0,00	0,00	0,00
E221/10_14	Studio di fattibilità per la realizzazione di un Distripark area portuale Brindisi (quota Enti)	0,00	0,00	0,00	0,00	0,00	0,00	0,00	0,00	0,00	0,00	0,00
E221/10_15	Riquatificazione e consolidamento Porto Interno Seno di Levante	0,00	0,00	0,00	0,00	0,00	0,00	0,00	0,00	0,00	0,00	0,00

Autorità Portuale Brindisi

Rendiconto Finanziario Part. II

Anno di Gestione: 2009

Codice	Descrizione	Gestione Residui degli Esercizi Precedenti					Gestione di Cassa			Totale Residui	
		Inizio Esercizio	Riscossioni o Pagamenti	Da Riscuotere o da Pagare	Totale	Variazioni Residui	Insussistenze	Previsione Assestata	Riscossioni o Pagamenti		Differenza Previsioni
E22110-16	Bonifica e Riquilibratazione area ex pol. seno di Levante (1° accordo di progr. IM)	0,00	0,00	0,00	0,00	0,00	0,00	0,00	0,00	0,00	0,00
E22110-17	Realizz. strutture banchinate CP spostamento depositi MM (DM 2501)	0,00	0,00	0,00	0,00	0,00	0,00	0,00	0,00	0,00	0,00
E22110-18	Costruzione nuova caserma VVFF e Servizio antincendio	0,00	0,00	0,00	0,00	0,00	0,00	0,00	0,00	0,00	0,00
E22110-19	Lavori rist. staz. mant. e realiz. area sterle (sudd. in stralci buazzoni - Autostr. mare II)	0,00	0,00	0,00	0,00	0,00	0,00	2.000.000,00	0,00	2.000.000,00	22.671,76
E22110-20	Centro Servizi Intermodali retro-portuali - Diastipark	1.033.000,00	0,00	0,00	0,00	0,00	1.033.000,00	1.033.000,00	0,00	1.033.000,00	0,00
E22110-21	Completamento piazzali Costa Morena Est - (Fondi PCN)	4.500.000,00	0,00	4.000.000,00	4.000.000,00	0,00	500.000,00	1.500.000,00	0,00	1.500.000,00	4.000.000,00
E22110-22	Diminuzione del tasso binari e riqualif. dell'area adiacente staz. marittima (Autostr. mare II)	6.500.000,00	0,00	6.500.000,00	6.500.000,00	0,00	0,00	3.000.000,00	0,00	3.000.000,00	6.500.000,00
E22110-23	Realizzazione opere, attrezzature impianti ed interv. infr. spesi ad elevare il grado di sic. nel Porto (MIT-DM 2402/2004)	0,00	0,00	0,00	0,00	0,00	0,00	0,00	0,00	0,00	0,00
E22110-24	Realizzazione Punto Ispezione Frontaliera (PIF)	514.434,79	0,00	514.434,79	514.434,79	0,00	0,00	514.434,79	0,00	514.434,79	514.434,79
E22110-25	Restauro e ristrutturazione Staz. Marittima e collegamento Staz. Albania - 1° stralcio	1.284.997,51	0,00	1.284.997,51	1.284.997,51	0,00	0,00	1.284.997,51	0,00	1.284.997,51	1.284.997,51
E22110-26	Lavori realizzazioni del nuovo varco doganale con postazione di controllo in Via Spalato (Autostr. del mare II)	2.500.000,00	0,00	2.500.000,00	2.500.000,00	0,00	0,00	500.000,00	0,00	500.000,00	2.500.000,00
E22110-27	Realizz. circuito interno portuale: 1° stralcio - realizz. banchina antistante il varco di via Spalato (Autostr. del mare II)	1.500.000,00	0,00	1.500.000,00	1.500.000,00	0,00	0,00	1.000.000,00	0,00	1.000.000,00	1.500.000,00
E22110-28	Lavori ristrutturazione e riqualificazione zona "Fontanelle" in ambito portuale (Autostr. del mare II)	0,00	0,00	0,00	0,00	0,00	0,00	2.000.000,00	0,00	2.000.000,00	4.200.000,00
E22110-29	Lavori realizzazione della viabilità prevista dal PRP tra via Perseo e via Rizzo (Autostr. del mare I)	800.000,00	0,00	0,00	0,00	0,00	800.000,00	800.000,00	0,00	800.000,00	0,00
E22110-30	Lavori trattamento acque meteoriche provenienti dalle superfici impermeabili del Porto di Brindisi (Autostr. del mare II)	4.000.000,00	0,00	4.000.000,00	4.000.000,00	0,00	0,00	1.000.000,00	0,00	1.000.000,00	4.000.000,00
E22110-31	Lavori adeguamento funzionale del capannone ex-Montecatini (Autostr. del mare II)	0,00	0,00	0,00	0,00	0,00	0,00	0,00	0,00	0,00	0,00
E22110-32	Lavori consolidam. banchina denominata "Ammiraglio Milio" (Autostr. del mare II)	1.500.000,00	0,00	1.500.000,00	1.500.000,00	0,00	0,00	1.000.000,00	0,00	1.000.000,00	1.500.000,00
E22110	Finanziamento dello stato per esecuzione di opere infrastrutturali	64.055.890,44	0,00	61.459.928,44	61.459.928,44	0,00	2.595.962,00	31.832.432,30	0,00	31.832.432,30	65.662.600,20
E22120-01	Concorso da parte dello Stato per spese di manutenzione straordinaria delle parti comuni in ambito portuale, compresa la	1.633,49	1.633,49	0,00	1.633,49	0,00	0,00	0,00	1.633,49	-1.633,49	0,00
E22120-02	Concorso da parte dello Stato per spese di manutenzione straordinaria delle parti comuni in ambito portuale, compresa la	1.633,49	1.633,49	0,00	1.633,49	0,00	0,00	0,00	1.633,49	-1.633,49	0,00
E22130-01	Contributo Min. Trasporti per lavori escavazione porto - D.M. 06/08/98	0,00	0,00	0,00	0,00	0,00	0,00	0,00	0,00	0,00	0,00
E22130-02	Contributo Min. Trasporti per lavori escavazione porto - D.M. 06/08/98	0,00	0,00	0,00	0,00	0,00	0,00	0,00	0,00	0,00	0,00
E22130	TOTALE CATEGORIA E2.2.1	64.057.523,93	1.633,49	61.459.928,44	61.461.561,93	0,00	2.595.962,00	31.832.432,30	1.633,49	31.830.798,81	65.662.600,20
E2.2.2	Categoria 2.2.2 - TRASFERIMENTI DELLA REGIONE										
E22210-01	Adegua. piazzale Costa Morena OVEST realizz. vie di corsa gru (accordo di progr. c.d. P.I.T.)	1.000.000,00	0,00	494.184,00	494.184,00	0,00	505.816,00	1.000.000,00	0,00	1.000.000,00	494.184,00
E22210-02	Finanziamento Interreg III Grecia/Italia	0,00	0,00	0,00	0,00	0,00	0,00	0,00	0,00	0,00	0,00
E22210-03	Realizz. circuito doganale	0,00	0,00	0,00	0,00	0,00	0,00	85.505,62	0,00	85.505,62	0,00
E22210-04	Realizz. struttura banchinata a Capo Bianco per spostam. deposito galle della Marina Militare	16.784.850,00	0,00	16.784.850,00	16.784.850,00	0,00	0,00	4.000.000,00	0,00	4.000.000,00	16.784.850,00
E22210-05	Realizz. impianto sterilizzazione e autoclavaggio rifiuti alimentari ambito portuale - Fin. Interreg III Grecia/Italia	0,00	0,00	0,00	0,00	0,00	0,00	0,00	0,00	0,00	0,00
E22210-06	Realizz. stalla animali vivi a Costa Morena - Fin. Interreg III Grecia/Italia	1.000.000,00	0,00	1.000.000,00	1.000.000,00	0,00	0,00	1.000.000,00	0,00	1.000.000,00	1.000.000,00
E22210-07	art. a disposizione	0,00	0,00	0,00	0,00	0,00	0,00	0,00	0,00	0,00	0,00
E22210-08	Co-finanziamento art. caratterizz. aree marine portuali realizz. dal Commiss. Delegata per l'emergenza dei rifiuti in Puglia (accordo di	857.426,00	0,00	857.426,00	857.426,00	0,00	0,00	857.426,00	0,00	857.426,00	857.426,00
E22210-09	Complet. opere, attrezzature, impianti ed interventi infrastrutt. spesi ad elevare il grado di sic. nel porto - Fin. Interreg III Grecia/Italia	1.500.000,00	0,00	1.500.000,00	1.500.000,00	0,00	0,00	1.500.000,00	0,00	1.500.000,00	1.500.000,00
E22210-10	Acquisto immobile da destinare a Terminali Agenzie (INTERREG IIIA Italia-Grecia M.1.)	0,00	0,00	0,00	0,00	0,00	0,00	0,00	0,00	0,00	0,00
E22210-11	Consor. e messa in sicur. dighe Punta Riso e Bocche di Puglia(INTERREG IIIA Italia-Grecia M.1.)	10.667.780,82	0,00	10.667.780,82	10.667.780,82	0,00	0,00	3.000.000,00	0,00	3.000.000,00	10.667.780,82
E22210-12	Studio razionalizz. piattaforme logistiche tra BASILICATA-PUGLIA-GRECIA-TURCHIA(INTERREG IIIB Archimed	320.390,00	32.955,99	287.434,01	320.390,00	0,00	0,00	320.390,00	32.955,99	287.434,01	287.434,01
E22210-13	Sistema informativo e telematico controllo e gestione trasporto merci e pax nodi portuali Bari-Brindisi-Igoumenitsae Patrasso(INTERREG	345.000,00	18.000,00	327.000,00	345.000,00	0,00	0,00	345.000,00	18.000,00	327.000,00	327.000,00

Autorità Portuale Brindisi

Rendiconto Finanziario Part. II

Anno di Gestione: 2009

Codice	Descrizione	Gestione Residui degli Esercizi Precedenti					Gestione di Cassa				
		Inizio Esercizio	Riscossioni o Pagamenti	Da Riscuotere o da Pagare	Totale	Variazioni Residui	Insussistenze	Previsione Assestata	Riscossioni o Pagamenti	Differenza Previsioni	Totale Residui
E222/10	14 Piattaforma organ. e tecnol. pil per aggregaz. e distr. dati proven. geograf. ed Enti ITA e Greci (INTERREG IIIA Italia-Grecia M. 1.1 "SEAL INK")	341.289,00	0,00	341.289,00	341.289,00	0,00	0,00	341.289,00	0,00	341.289,00	341.289,00
E222/10	15 Piattaforma extranet e portale web per serv. intermodali, logistici e trasporto (INTERREG IIIA Italia-Grecia M. 1.1 "SEAL INK")	39.999,00	0,00	39.999,00	39.999,00	0,00	0,00	39.999,00	0,00	39.999,00	39.999,00
E222/10	16 Sistema integri. di sicurezza e sorvegli. per controllo di pass e veicoli (INTERREG IIIA Italia-Grecia M. 1.2 "SECINS")	1.606.663,50	0,00	1.606.663,50	1.606.663,50	0,00	0,00	1.606.663,50	0,00	1.606.663,50	1.606.663,50
E222/10	17 Micro radar con copertura specchio portuale per evitare collisioni con fusti e oggetti galleggianti (INTERREG IIIA Italia-Grecia M. 1.2)	1.371.150,00	0,00	1.371.150,00	1.371.150,00	0,00	0,00	1.371.150,00	0,00	1.371.150,00	1.371.150,00
E222/10	18 Sistema di facilitazione per l'accoglienza degli immigrati (INTERREG IIIA Italia-Grecia M. 1.2 "NET")	30.000,00	0,00	30.000,00	30.000,00	0,00	0,00	30.000,00	0,00	30.000,00	30.000,00
E222/10	19 Connetti. internet. ferroviarie su WiFi comuni Greca salentina finaliz. supporto flussi tur. da Grecia per porto BR/INTERREG IIIA	30.000,00	0,00	30.000,00	30.000,00	0,00	0,00	30.000,00	0,00	30.000,00	30.000,00
E222/10	20 Realizzaz. Rete ferroviaria banchina Costa Morena Est e piattaforma logistica	7.100.000,00	0,00	6.619.015,00	6.619.015,00	0,00	480.985,00	5.000.000,00	0,00	5.000.000,00	6.619.015,00
E222/10	21 Realizz. ed Assiat. tecn. Sviup. network qualif. Risorse Umane log. e Trasp. (Intereg card/ahare "TRANSFORM")	55.650,00	54.163,87	1.486,13	55.650,00	0,00	0,00	71.400,00	54.163,87	17.236,13	1.486,13
E222/10	22 Lavori di riqualf. strutt. Costa Morena - Punta delle Terrare e Seno di Levante per agenzie e serv. ai pass. (Intereg IIIA - Italia / Grecia)	4.700.000,00	0,00	4.700.000,00	4.700.000,00	0,00	0,00	3.000.000,00	0,00	3.000.000,00	4.700.000,00
E222/10	23 Lavori realiz. attracco Crocicostico e riqualf. banchina e valletta oro Castello Alfonso (accordo di pror. c.d. P.I.T.)	1.849.000,00	0,00	1.849.000,00	1.849.000,00	0,00	0,00	0,00	0,00	0,00	1.849.000,00
E222	Contributo della Regione Puglia	49.599.198,32	105.119,86	48.507.277,46	48.612.397,32	0,00	986.801,00	23.598.823,12	105.119,86	23.493.703,26	48.507.277,46
TOTALE CATEGORIA E2.2.2		49.599.198,32	105.119,86	48.507.277,46	48.612.397,32	0,00	986.801,00	23.598.823,12	105.119,86	23.493.703,26	48.507.277,46
E2.2.3	Categoria 2.2.3 - TRASFERIMENTI DA COMUNI E PROVINCE										
E223/10	01 Contributo Provincia di Brindisi	0,00	0,00	0,00	0,00	0,00	0,00	0,00	0,00	0,00	0,00
E223/10	10 Contributo Provincia di Brindisi	0,00	0,00	0,00	0,00	0,00	0,00	0,00	0,00	0,00	0,00
E223/20	01 Contributo Comune di Brindisi	0,00	0,00	0,00	0,00	0,00	0,00	0,00	0,00	0,00	0,00
E223/20	20 Contributo Comune di Brindisi	0,00	0,00	0,00	0,00	0,00	0,00	0,00	0,00	0,00	0,00
TOTALE CATEGORIA E2.2.3		0,00	0,00	0,00	0,00	0,00	0,00	0,00	0,00	0,00	0,00
E2.2.4	Categoria 2.2.4 - TRASFERIMENTI DA ALTRI ENTI										
E224/10	01 Contributi Enti	0,00	0,00	0,00	0,00	0,00	0,00	0,00	0,00	0,00	0,00
E224/10	10 Contributi Enti	0,00	0,00	0,00	0,00	0,00	0,00	0,00	0,00	0,00	0,00
E224/20	01 Contributi diversi	0,00	0,00	0,00	0,00	0,00	0,00	0,00	0,00	0,00	0,00
E224/20	20 Contributi diversi	0,00	0,00	0,00	0,00	0,00	0,00	0,00	0,00	0,00	0,00
TOTALE CATEGORIA E2.2.4		0,00	0,00	0,00	0,00	0,00	0,00	0,00	0,00	0,00	0,00
E2.3.1	Categoria 2.3.1 - ASSUNZIONE DI MUTUI										
E231/10	01 Operazioni finanziarie a medio e lungo termine	0,00	0,00	0,00	0,00	0,00	0,00	0,00	0,00	0,00	0,00
E231/10	10 Operazioni finanziarie a medio e lungo termine	0,00	0,00	0,00	0,00	0,00	0,00	0,00	0,00	0,00	0,00
TOTALE CATEGORIA E2.3.1		0,00	0,00	0,00	0,00	0,00	0,00	0,00	0,00	0,00	0,00
E2.3.2	Categoria 2.3.2 - ASSUNZIONE DI ALTRI DEBITI FINANZIARI										
E232/10	01 Operazioni finanziarie a breve termine	0,00	0,00	0,00	0,00	0,00	0,00	0,00	0,00	0,00	0,00
E232/10	10 Operazioni finanziarie a breve termine	0,00	0,00	0,00	0,00	0,00	0,00	0,00	0,00	0,00	0,00
E232/20	01 Depositi di terzi a cauzione	14.772,00	0,00	14.772,00	14.772,00	0,00	0,00	50.000,00	17.308,92	32.691,08	14.772,00
E232/20	20 Depositi di terzi a cauzione	14.772,00	0,00	14.772,00	14.772,00	0,00	0,00	50.000,00	17.308,92	32.691,08	14.772,00
TOTALE CATEGORIA E2.3.2		14.772,00	0,00	14.772,00	14.772,00	0,00	0,00	50.000,00	17.308,92	32.691,08	14.772,00
E2.3.3	Categoria 2.3.3 - EMISSIONE DI OBBLIGAZIONI										
E233/10	01 Emissione di obbligazioni	0,00	0,00	0,00	0,00	0,00	0,00	0,00	0,00	0,00	0,00
E233/10	10 Emissione di obbligazioni	0,00	0,00	0,00	0,00	0,00	0,00	0,00	0,00	0,00	0,00
TOTALE CATEGORIA E2.3.3		0,00	0,00	0,00	0,00	0,00	0,00	0,00	0,00	0,00	0,00
TOTALE TITOLO II - ENTRATE IN CONTO CAPITALE		113.671.494,25	106.753,36	109.981.977,90	110.088.731,25	0,00	3.582.763,00	55.689.002,42	124.062,27	55.564.940,15	114.204.649,66

Autorità Portuale Brindisi

Rendiconto Finanziario Part. II

Anno di Gestione: 2009

Codice	Descrizione	Gestione Residui degli Esercizi Precedenti					Gestione di Cassa			Totale Residui	
		Inizio Esercizio	Riscossioni o Pagamenti	Da Riscuotere o da Pagare	Totale	Variazioni Residui	Insussistenze	Previsione Assestata	Riscossioni o Pagamenti		Differenza Previsioni
E3	TITOLO III - PARTITE DI GIRO										
E3.1.1	Categoria 3.1.1 - ENTRATE AVENTI NATURA DI PARTITE DI GIRO										
E31110	Ritenute erariali diverse	4,00	0,00	0,00	0,00	0,00	4,00	1.000.000,00	716.451,40	283.548,60	0,00
E31110	Ritenute erariali	4,00	0,00	0,00	0,00	0,00	4,00	1.000.000,00	716.451,40	283.548,60	0,00
E31120	Ritenute previdenziali ed assistenziali	0,00	0,00	0,00	0,00	0,00	0,00	200.000,00	158.014,31	41.985,69	0,00
E31120	Recongiunz. riscatto CPDEL	0,00	0,00	0,00	0,00	0,00	0,00	2.000,00	301,92	1.698,08	0,00
E31120	Ritenute previdenziali ed assistenziali	0,00	0,00	0,00	0,00	0,00	0,00	202.000,00	158.316,23	43.683,77	0,00
E31130	Ritenute diverse	0,00	0,00	0,00	0,00	0,00	0,00	25.000,00	11.900,16	13.099,84	0,00
E31130	Ritenute diverse	0,00	0,00	0,00	0,00	0,00	0,00	25.000,00	11.900,16	13.099,84	0,00
E31140	Recupero dal personale per anticipazioni concesse	0,00	0,00	0,00	0,00	0,00	0,00	30.000,00	0,00	30.000,00	0,00
E31140	Recupero dal personale per anticipazioni concesse	0,00	0,00	0,00	0,00	0,00	0,00	30.000,00	0,00	30.000,00	0,00
E31150	Trattate per conto terzi	0,00	0,00	0,00	0,00	0,00	0,00	30.000,00	0,00	30.000,00	0,00
E31150	Trattate per conto terzi	0,00	0,00	0,00	0,00	0,00	0,00	30.000,00	0,00	30.000,00	0,00
E31160	Rimborso di somme pagate per conto terzi	0,00	0,00	0,00	0,00	0,00	0,00	60.000,00	11.934,23	48.065,77	0,00
E31160	Rimborso di somme pagate per conto terzi	0,00	0,00	0,00	0,00	0,00	0,00	60.000,00	11.934,23	48.065,77	0,00
E31170	Partite in sospeso	3.443.077,09	66.266,60	3.376.808,99	3.443.075,59	0,00	1,50	1.000.000,00	235.225,47	764.774,53	3.391.495,58
E31170	Partite in sospeso	3.443.077,09	66.266,60	3.376.808,99	3.443.075,59	0,00	1,50	1.000.000,00	235.225,47	764.774,53	3.391.495,58
E31180	Restituzione fondo economato a fine esercizio	10.329,00	0,00	10.329,00	10.329,00	0,00	0,00	10.329,00	0,00	10.329,00	10.329,00
E31180	Restituzione fondo economato a fine esercizio	10.329,00	0,00	10.329,00	10.329,00	0,00	0,00	10.329,00	0,00	10.329,00	10.329,00
E31190	IVA	259.229,96	39.225,99	212.204,16	251.430,15	0,00	7.799,81	750.000,00	40.506,86	709.493,14	242.177,65
E31190	IVA	259.229,96	39.225,99	212.204,16	251.430,15	0,00	7.799,81	750.000,00	40.506,86	709.493,14	242.177,65
	TOTALE CATEGORIA ES.1.1	3.712.640,05	105.492,59	3.599.342,15	3.704.834,74	0,00	7.805,31	3.107.329,00	1.174.334,35	1.932.994,65	3.644.002,23
	TOTALE TITOLO III - PARTITE DI GIRO	3.712.640,05	105.492,59	3.599.342,15	3.704.834,74	0,00	7.805,31	3.107.329,00	1.174.334,35	1.932.994,65	3.644.002,23
	Totale Generale Entrate	124.541.952,71	3.178.228,14	117.657.934,11	120.836.162,25	0,00	3.705.790,46	76.196.121,12	16.536.668,79	59.659.452,33	125.223.994,28

Autorità Portuale di Brindisi**Rendiconto Finanziario Part. II**anno di Gestione : **2009**

Intestazione Titoli

codice	descrizione	Gestione Residui degli Esercizi Precedenti					Gestione Cassa			Totale Residui	
		Inizio Esercizio	Riscossioni o Pagamenti	Da Riscuotere o da Pagare	Totale	Variazioni Residui	Insussistenze	Previsione Assestata	Riscossione o Pagamenti		Differenza Previsioni
E1	TITOLO I - ENTRATE CORRENTI	7.157.818,41	2.965.982,20	4.076.614,06	7.042.596,26	0,00	115.222,15	17.399.789,70	15.238.272,17	2.161.517,53	7.375.342,39
E2	TITOLO II - ENTRATE IN CONTO CAPITALE	113.671.494,25	106.753,35	109.981.977,90	110.088.731,25	0,00	3.582.763,00	55.689.002,42	124.062,27	55.564.940,15	114.204.649,66
E3	TITOLO III- PARTITE DI GIRO	3.712.640,05	105.492,59	3.599.342,15	3.704.834,74	0,00	7.805,31	3.107.329,00	1.174.334,35	1.932.994,65	3.644.002,23
	AVANZO DI AMMINISTRAZIONE										
	FONDO CASSA							55.025.946,04	55.025.946,04		
	Totale Generale Entrate	124.541.952,71	3.178.228,14	117.657.934,11	120.836.162,25	0,00	3.705.790,46	131.222.067,16	71.562.614,83	59.659.452,33	125.223.994,28

PAGINA BIANCA

A U T O R I T A ' P O R T U A L E
BRINDISI

CONTO CONSUNTIVO 2009

RENDICONTO DELLA GESTIONE

RESIDUI ATTIVI

Autorità Portuale Brindisi
Rendiconto dei Residui Attivi - 2009

Anno	Cap-art	Descrizione	Somme Iscritte	RISULTATI DELLA GESTIONE			DIFFERENZE		
				Riscossioni	Residui da Riportare	Totale dei Riaccertamenti	Riaccertate in più	Inesigibilità	Insussistenza
1995	E111/20-01	Contributo Ministero dell'Interno - L.138/84	13.407,00	0,00	13.407,00	13.407,00	0,00	0,00	0,00
1995	E122/20-01	Proventi servizio traffico passeggeri (Ord. N.1)	22.432,91	0,00	22.432,91	22.432,91	0,00	0,00	0,00
1995	E122/30-01	Proventi servizio traffico TIR (Ord. n.1)	14.904,00	0,00	14.904,00	14.904,00	0,00	0,00	0,00
1995	E311/70-01	Partite in sospeso	3.335.057,79	0,00	3.335.057,79	3.335.057,79	0,00	0,00	0,00
1996	E111/20-01	Contributo Ministero dell'Interno - L.138/84	13.407,00	0,00	13.407,00	13.407,00	0,00	0,00	0,00
1996	E122/20-01	Proventi servizio traffico passeggeri (Ord. N.1)	23.197,00	0,00	23.197,00	23.197,00	0,00	0,00	0,00
1996	E122/30-01	Proventi servizio traffico TIR (Ord. n.1)	26.942,00	0,00	26.942,00	26.942,00	0,00	0,00	0,00
1997	E111/20-01	Contributo Ministero dell'Interno - L.138/84	13.407,00	0,00	13.407,00	13.407,00	0,00	0,00	0,00
1997	E122/20-01	Proventi servizio traffico passeggeri (Ord. N.1)	86.848,25	0,00	86.848,25	86.848,25	0,00	0,00	0,00
1997	E122/30-01	Proventi servizio traffico TIR (Ord. n.1)	23.371,30	0,00	23.371,30	23.371,30	0,00	0,00	0,00
1998	E111/20-01	Contributo Ministero dell'Interno - L.138/84	13.407,00	0,00	13.407,00	13.407,00	0,00	0,00	0,00
1998	E122/20-01	Proventi servizio traffico passeggeri (Ord. N.1)	76.858,00	0,00	76.858,00	76.858,00	0,00	0,00	0,00
1998	E122/30-01	Proventi servizio traffico TIR (Ord. n.1)	29.807,00	0,00	29.807,00	29.807,00	0,00	0,00	0,00
1998	E123/30-01	Interessi attivi da Banca d'Italia	1.208,00	0,00	1.208,00	1.208,00	0,00	0,00	0,00
1999	E111/20-01	Contributo Ministero dell'Interno - L.138/84	13.407,00	0,00	13.407,00	13.407,00	0,00	0,00	0,00
1999	E122/10-01	Imprese protuali - parte variabile (Ord. N.2)	13.357,00	0,00	13.357,00	13.357,00	0,00	0,00	0,00
1999	E122/20-01	Proventi servizio traffico passeggeri (Ord. N.1)	29.822,12	0,00	29.822,12	29.822,12	0,00	0,00	0,00
1999	E122/30-01	Proventi servizio traffico TIR (Ord. n.1)	13.374,01	0,00	13.374,01	13.374,01	0,00	0,00	0,00
1999	E123/30-01	Interessi attivi da Banca d'Italia	552,00	0,00	552,00	552,00	0,00	0,00	0,00
1999	E221/10-02	Opere di adeguamento del terminal per navi gasiere in Costa Morena (M. Ambiente)	1.936.713,00	0,00	1.936.713,00	1.936.713,00	0,00	0,00	0,00
1999	E221/10-03	Disinquinamento del seno di ponente (M. Ambiente)	3.486.084,00	0,00	3.486.084,00	3.486.084,00	0,00	0,00	0,00
1999	E221/10-04	Bonifica copertura in eternit dei capannoni ex Montedison nell'area portuale (M. Ambiente)	92.962,00	0,00	0,00	0,00	0,00	0,00	92.962,00
1999	E221/10-05	Impianto per la raccolta e trattamento delle acque di sentina e slops e per lo stoccaggio dei prodotti di recupero (M. Ambiente)	581.014,00	0,00	581.014,00	581.014,00	0,00	0,00	0,00
2000	E111/20-01	Contributo Ministero dell'Interno - L.138/84	13.407,00	0,00	13.407,00	13.407,00	0,00	0,00	0,00
2000	E122/10-01	Imprese protuali - parte variabile (Ord. N.2)	4.513,01	0,00	4.513,01	4.513,01	0,00	0,00	0,00
2000	E122/20-01	Proventi servizio traffico passeggeri (Ord. N.1)	62.773,57	0,00	62.773,57	62.773,57	0,00	0,00	0,00
2000	E122/30-01	Proventi servizio traffico TIR (Ord. n.1)	15.522,00	0,00	15.522,00	15.522,00	0,00	0,00	0,00

num. st. 731

Pag. 1

Autorità Portuale Brindisi
Rendiconto dei Residui Attivi - 2009

Anno	Cap-art	Descrizione	Somme Iscritte	RISULTATI DELLA GESTIONE			DIFFERENZE		
				Riscossioni	Residui da Riportare	Totale dei Riaccertamenti	Riaccertate in più	Inesigibilità	Insussistenza
2000	E123/30-01	Interessi attivi da Banca d'Italia	548,31	0,00	548,31	548,31	0,00	0,00	0,00
2000	E124/30-01	Recup. anticipaz. spese div. per acced. fin. realizz. opere/infrastr.	234.895,00	0,00	234.895,00	234.895,00	0,00	0,00	0,00
2000	E125/30-01	Rimborsi ENEL, TELECOM e AQP	263,00	0,00	0,00	0,00	0,00	0,00	263,00
2000	E222/10-04	Realizzaz. struttura banchinata a Capo Bianco per spostam. deposito nafta della Marina Militare	16.784.850,00	0,00	16.784.850,00	16.784.850,00	0,00	0,00	0,00
2001	E111/20-01	Contributo Ministero dell'Interno - L.138/84	13.407,00	0,00	13.407,00	13.407,00	0,00	0,00	0,00
2001	E122/10-01	Imprese protuali - parte variabile (Ord. N.2)	3.735,16	0,00	3.735,16	3.735,16	0,00	0,00	0,00
2001	E122/20-01	Proventi servizio traffico passeggeri (Ord. N.1)	56.776,66	0,00	56.776,66	56.776,66	0,00	0,00	0,00
2001	E122/30-01	Proventi servizio traffico TIR (Ord. n.1)	6.650,86	0,00	6.650,86	6.650,86	0,00	0,00	0,00
2001	E122/30-02	Proventi servizio traffico autovetture (Ord. n.1)	4.371,58	0,00	4.371,58	4.371,58	0,00	0,00	0,00
2001	E123/10-01	Canoni concessioni aree, locali e indennizzi	23.146,46	0,00	23.146,46	23.146,46	0,00	0,00	0,00
2001	E124/10-02	Recuperi acqua	5.664,11	218,49	5.445,62	5.664,11	0,00	0,00	0,00
2001	E124/30-01	Recup. anticipaz. spese div. per acced. fin. realizz. opere/infrastr.	177.608,14	0,00	177.608,14	177.608,14	0,00	0,00	0,00
2001	E222/10-01	Adeguam.piazzale Costa Morena OVEST realizz.vie di corsa grues (accordo di progr. c.d. P.I.T.)	1.000.000,00	0,00	494.184,00	494.184,00	0,00	0,00	505.816,00
2002	E111/20-01	Contributo Ministero dell'Interno - L.138/84	13.407,00	0,00	13.407,00	13.407,00	0,00	0,00	0,00
2002	E122/20-01	Proventi servizio traffico passeggeri (Ord. N.1)	91.302,14	0,00	91.302,14	91.302,14	0,00	0,00	0,00
2002	E122/30-01	Proventi servizio traffico TIR (Ord. n.1)	13.467,67	0,00	13.467,67	13.467,67	0,00	0,00	0,00
2002	E122/30-02	Proventi servizio traffico autovetture (Ord. n.1)	5.222,74	0,00	5.222,74	5.222,74	0,00	0,00	0,00
2002	E123/10-01	Canoni concessioni aree, locali e indennizzi	270.374,24	0,00	270.374,24	270.374,24	0,00	0,00	0,00
2002	E124/10-01	Recuperi e applicazione tabelle millesimali	7.434,75	7.434,75	0,00	7.434,75	0,00	0,00	0,00
2002	E124/30-01	Recup. anticipaz. spese div. per acced. fin. realizz. opere/infrastr.	107.495,12	0,00	107.495,12	107.495,12	0,00	0,00	0,00
2003	E111/20-01	Contributo Ministero dell'Interno - L.138/84	13.407,00	0,00	13.407,00	13.407,00	0,00	0,00	0,00
2003	E122/20-01	Proventi servizio traffico passeggeri (Ord. N.1)	97.282,76	1.311,78	95.970,98	97.282,76	0,00	0,00	0,00
2003	E122/30-01	Proventi servizio traffico TIR (Ord. n.1)	30.297,59	0,00	30.297,59	30.297,59	0,00	0,00	0,00
2003	E122/30-02	Proventi servizio traffico autovetture (Ord. n.1)	7.303,92	313,04	6.990,88	7.303,92	0,00	0,00	0,00
2003	E122/50-01	Proventi concessioni temporanee	1.129,97	0,00	1.129,97	1.129,97	0,00	0,00	0,00
2003	E122/50-02	Proventi sosta e deposito merci - Ord.3/99 -	193,50	0,00	193,50	193,50	0,00	0,00	0,00
2003	E123/10-01	Canoni concessioni aree, locali e indennizzi	220.861,92	3.888,03	162.323,23	166.211,26	0,00	0,00	54.650,66

num. st. 731

Pag. 2

Autorità Portuale Brindisi
Rendiconto dei Residui Attivi - 2009

Anno	Cap-art	Descrizione	Somme Iscritte	RISULTATI DELLA GESTIONE			DIFFERENZE		
				Riscossioni	Residui da Riportare	Totale dei Riaccertamenti	Riaccertate in più	Inesigibilità	Insussistenza
2003	E123/10-02	Canoni concessioni box agenzie	7.714,89	0,00	7.714,89	7.714,89	0,00	0,00	0,00
2003	E123/10-03	Canoni concessioni box altri utenti	222,72	0,00	222,72	222,72	0,00	0,00	0,00
2003	E124/10-02	Recuperi acqua	9.561,54	7.226,91	1.313,79	8.540,70	0,00	0,00	1.020,84
2003	E124/30-01	Recup. anticipaz. spese div. per acced. fin. realizz. opere/infrastr.	21.014,35	0,00	21.014,35	21.014,35	0,00	0,00	0,00
2003	E221/10-09	Interventi valorizz. beni demaniali Porto di Brindisi (2° accordo di programma MM)	500.000,00	0,00	500.000,00	500.000,00	0,00	0,00	0,00
2003	E221/10-10	Aree controllo Punta Terrare con deposito Dogane, uff. Polizia e servizi	700.000,00	0,00	530.000,00	530.000,00	0,00	0,00	170.000,00
2003	E311/90-01	IVA	2.473,78	783,76	538,25	1.322,01	0,00	0,00	1.151,77
2004	E111/20-01	Contributo Ministero dell'Interno - L. 138/84	13.407,00	0,00	13.407,00	13.407,00	0,00	0,00	0,00
2004	E122/10-01	Imprese portuali - parte variabile (Ord. N.2)	3.038,06	0,00	3.038,06	3.038,06	0,00	0,00	0,00
2004	E122/20-01	Proventi servizio traffico passeggeri (Ord. N.1)	59.305,62	1.835,81	57.469,81	59.305,62	0,00	0,00	0,00
2004	E122/30-01	Proventi servizio traffico TIR (Ord. n.1)	22.565,24	647,95	21.917,29	22.565,24	0,00	0,00	0,00
2004	E122/30-02	Proventi servizio traffico autovetture (Ord. n.1)	5.109,46	201,06	4.908,40	5.109,46	0,00	0,00	0,00
2004	E122/50-02	Proventi sosta e deposito merci - Ord.3/99 -	4.175,46	994,17	135,00	1.129,17	0,00	0,00	3.046,29
2004	E123/10-01	Canoni concessioni aree, locali e indennizzi	102.903,57	23.557,95	79.345,62	102.903,57	0,00	0,00	0,00
2004	E123/10-02	Canoni concessioni box agenzie	33.966,30	0,00	33.966,30	33.966,30	0,00	0,00	0,00
2004	E123/10-03	Canoni concessioni box altri utenti	1.299,94	1.299,94	0,00	1.299,94	0,00	0,00	0,00
2004	E123/30-02	Interessi attivi diversi	1.828,85	0,00	1.828,85	1.828,85	0,00	0,00	0,00
2004	E124/10-02	Recuperi acqua	8.925,32	4.180,23	4.647,35	8.827,58	0,00	0,00	97,74
2004	E311/90-01	IVA	129.974,77	23.489,38	104.830,85	128.320,23	0,00	0,00	1.654,54
2005	E111/20-01	Contributo Ministero dell'Interno - L. 138/84	13.407,00	0,00	13.407,00	13.407,00	0,00	0,00	0,00
2005	E122/10-01	Imprese portuali - parte variabile (Ord. N.2)	9.988,65	9.988,65	0,00	9.988,65	0,00	0,00	0,00
2005	E122/10-03	Imprese portuali - parte variabile (Ord. N. 3)	6.026,00	3,00	6.023,00	6.026,00	0,00	0,00	0,00
2005	E122/20-01	Proventi servizio traffico passeggeri (Ord. N.1)	18.928,30	489,08	18.439,22	18.928,30	0,00	0,00	0,00
2005	E122/30-01	Proventi servizio traffico TIR (Ord. n.1)	1.697,78	1.037,13	660,65	1.697,78	0,00	0,00	0,00
2005	E122/30-02	Proventi servizio traffico autovetture (Ord. n.1)	2.058,84	32,76	2.026,08	2.058,84	0,00	0,00	0,00
2005	E122/50-02	Proventi sosta e deposito merci - Ord.3/99 -	965,99	755,99	0,00	755,99	0,00	0,00	210,00
2005	E123/10-01	Canoni concessioni aree, locali e indennizzi	144.502,43	3.934,24	140.568,19	144.502,43	0,00	0,00	0,00

num. st. 731

Pag. 3

Autorità Portuale Brindisi
Rendiconto dei Residui Attivi - 2009

Anno	Cap-art	Descrizione	Somme Iscritte	RISULTATI DELLA GESTIONE			DIFFERENZE		
				Riscossioni	Residui da Riportare	Totale dei Riaccertamenti	Riaccertate in più	Inesigibilità	Insussistenza
2005	E123/10-02	Canoni concessioni box agenzie	55.960,10	3.146,59	52.813,51	55.960,10	0,00	0,00	0,00
2005	E123/10-03	Canoni concessioni box altri utenti	2.672,68	505,65	2.167,03	2.672,68	0,00	0,00	0,00
2005	E123/30-02	Interessi attivi diversi	2.643,22	0,00	2.643,22	2.643,22	0,00	0,00	0,00
2005	E124/10-02	Recuperi acqua	3.835,25	1.781,52	2.053,73	3.835,25	0,00	0,00	0,00
2005	E124/10-05	Finanz. Interreg Italia/Albania	87.500,00	0,00	87.500,00	87.500,00	0,00	0,00	0,00
2005	E124/30-01	Recup. anticipaz. spese div. per acced. fin. realizz. opere/infrastr.	8.360,00	0,00	8.360,00	8.360,00	0,00	0,00	0,00
2005	E125/20-02	Entrate diverse	200,00	0,00	200,00	200,00	0,00	0,00	0,00
2005	E221/10-20	Centro Servizi Intermodali retro-portuali - Distripark	1.033.000,00	0,00	0,00	0,00	0,00	0,00	1.033.000,00
2005	E221/10-24	Realizzazione Punto Ispezione Frontaliera (PIF)	514.434,79	0,00	514.434,79	514.434,79	0,00	0,00	0,00
2005	E221/10-25	Restauro e ristrutturazione Staz. Marittima e collegamento Staz. Albania - 1° stralcio	1.284.997,51	0,00	1.284.997,51	1.284.997,51	0,00	0,00	0,00
2005	E311/80-01	Restituzione fondo economato a fine esercizio	10.329,00	0,00	10.329,00	10.329,00	0,00	0,00	0,00
2005	E311/90-01	IVA	41.484,41	1.664,66	39.819,75	41.484,41	0,00	0,00	0,00
2006	E111/20-01	Contributo Ministero dell'Interno - L.138/84	13.407,00	0,00	13.407,00	13.407,00	0,00	0,00	0,00
2006	E121/40-01	Proventi di autorizzazione per operazioni portuali di cui all' art.16 L. 84/94	5.869,05	3,62	865,43	869,05	0,00	0,00	5.000,00
2006	E121/50-01	Proventi di autorizzazioni per attività svolte nel porto ex art.68 del Codice della Navigazione	160,08	0,00	160,08	160,08	0,00	0,00	0,00
2006	E122/10-01	Imprese protuali - parte variabile (Ord. N.2)	37.430,86	37.430,86	0,00	37.430,86	0,00	0,00	0,00
2006	E122/10-03	Imprese portuali - parte variabile (Ord. N. 3)	7.058,31	0,00	7.058,31	7.058,31	0,00	0,00	0,00
2006	E122/20-01	Proventi servizio traffico passeggeri (Ord. N.1)	266.088,39	35.255,19	230.833,20	266.088,39	0,00	0,00	0,00
2006	E122/30-01	Proventi servizio traffico TIR (Ord. n.1)	25.245,00	592,50	24.652,50	25.245,00	0,00	0,00	0,00
2006	E122/30-02	Proventi servizio traffico autovetture (Ord. n.1)	25.642,50	2.650,50	22.992,00	25.642,50	0,00	0,00	0,00
2006	E122/30-03	Proventi servizio traffico autobus (Ord. n.1)	360,00	0,00	360,00	360,00	0,00	0,00	0,00
2006	E122/50-02	Proventi sosta e deposito merci - Ord.3/99 -	26.775,28	7.017,76	0,00	7.017,76	0,00	0,00	19.757,52
2006	E122/60-04	proventi parte variabile derivanti da servizi di interesse generale	5.645,17	5.645,17	0,00	5.645,17	0,00	0,00	0,00
2006	E123/10-01	Canoni concessioni aree, locali e indennizzi	40.971,92	19.584,83	21.387,09	40.971,92	0,00	0,00	0,00
2006	E123/10-02	Canoni concessioni box agenzie	70.764,50	0,00	70.764,50	70.764,50	0,00	0,00	0,00
2006	E123/10-03	Canoni concessioni box altri utenti	6.504,49	0,00	6.504,49	6.504,49	0,00	0,00	0,00
2006	E123/30-02	Interessi attivi diversi	374,49	0,00	374,49	374,49	0,00	0,00	0,00

num. st. 731

Pag. 4

Autorità Portuale Brindisi

Rendiconto dei Residui Attivi - 2009

Anno	Cap-art	Descrizione	Somme Iscritte	RISULTATI DELLA GESTIONE			DIFFERENZE		
				Riscossioni	Residui da Riportare	Totale dei Riaccertamenti	Riaccertate in più	Inesigibilità	Insussistenza
2006	E124/10 - 02	Recuperi acqua	10.786,92	2.982,76	7.762,53	10.745,29	0,00	0,00	41,63
2006	E124/30 - 01	Recup. anticipaz. spese div. per acced. fin. realizz. opere/infrastr.	4.563,00	0,00	4.563,00	4.563,00	0,00	0,00	0,00
2006	E125/30 - 01	Rimborsi ENEL, TELECOM e AQP	4.926,18	4.642,82	283,36	4.926,18	0,00	0,00	0,00
2006	E222/10 - 06	Realizz. stalla animali vivi a Costa Morena - Fin. Interreg III Grecia/Italia	1.000.000,00	0,00	1.000.000,00	1.000.000,00	0,00	0,00	0,00
2006	E222/10 - 09	Complet. opere, attrezzature, impianti ed interventi infrastrutt. spesi ad elevare il grado di sic. nel porto - Fin. Interreg III Grecia/Italia	1.500.000,00	0,00	1.500.000,00	1.500.000,00	0,00	0,00	0,00
2006	E311/90 - 01	IVA	41.493,01	10.806,92	25.692,59	36.499,51	0,00	0,00	4.993,50
2007	E111/20 - 01	Contributo Ministero dell'Interno - L.138/84	13.407,00	0,00	13.407,00	13.407,00	0,00	0,00	0,00
2007	E121/40 - 01	Proventi di autorizzazione per operazioni portuali di cui all' art.16 L. 84/94	1,81	0,00	1,81	1,81	0,00	0,00	0,00
2007	E121/50 - 01	Proventi di autorizzazioni per attività svolte nel porto ex art.68 del Codice della Navigazione	2,00	0,00	2,00	2,00	0,00	0,00	0,00
2007	E122/10 - 01	Imprese portuali - parte variabile (Ord. N.2)	54.411,94	7.944,59	46.467,35	54.411,94	0,00	0,00	0,00
2007	E122/10 - 03	Imprese portuali - parte variabile (Ord. N. 3)	9.611,58	4.753,15	4.858,43	9.611,58	0,00	0,00	0,00
2007	E122/20 - 01	Proventi servizio traffico passeggeri (Ord. N.1)	539.329,95	330.158,57	209.171,38	539.329,95	0,00	0,00	0,00
2007	E122/30 - 01	Proventi servizio traffico TIR (Ord. n.1)	117.925,89	92.283,39	25.642,50	117.925,89	0,00	0,00	0,00
2007	E122/30 - 02	Proventi servizio traffico autovetture (Ord. n.1)	44.835,00	25.885,50	18.949,50	44.835,00	0,00	0,00	0,00
2007	E122/30 - 03	Proventi servizio traffico autobus (Ord. n.1)	1.232,00	868,00	364,00	1.232,00	0,00	0,00	0,00
2007	E122/50 - 01	Proventi concessioni temporanee	8.465,38	8.465,38	0,00	8.465,38	0,00	0,00	0,00
2007	E122/60 - 02	Rimborsi ENEL e varie	2.992,19	0,00	2.992,19	2.992,19	0,00	0,00	0,00
2007	E123/10 - 01	Canoni concessioni aree, locali e indennizzi	110.536,95	52.723,58	57.813,37	110.536,95	0,00	0,00	0,00
2007	E123/10 - 02	Canoni concessioni box agenzie	3.343,36	0,00	3.343,36	3.343,36	0,00	0,00	0,00
2007	E124/10 - 02	Recuperi acqua	18.205,84	14.621,13	3.584,71	18.205,84	0,00	0,00	0,00
2007	E124/10 - 08	Ministero Economia e Finanze - rimborso ai sensi del D.M. del 29/11/2007	324.053,00	324.053,00	0,00	324.053,00	0,00	0,00	0,00
2007	E125/30 - 01	Rimborsi ENEL, TELECOM e AQP	12.523,19	12.523,19	0,00	12.523,19	0,00	0,00	0,00
2007	E221/10 - 03	Disinquinamento del seno di ponente (M. Ambiente)	32.626.685,14	0,00	32.626.685,14	32.626.685,14	0,00	0,00	0,00
2007	E222/10 - 11	Consol. e messa in sicur. dighe Punta Riso e Bocche di Puglia(INTERREG IIIA Italia-Grecia M.1.1)	10.667.780,82	0,00	10.667.780,82	10.667.780,82	0,00	0,00	0,00
2007	E222/10 - 12	Studio razionalizz. piattaforme logistiche tra BASILICATA-PUGLIA-GRECIA-TURCHIA(INTERREG IIIB Archimed	320.390,00	32.955,99	287.434,01	320.390,00	0,00	0,00	0,00
2007	E222/10 - 13	Sistema informativo e telematico controllo e gestione trasporto merci e pax nodi portuali Bari,Brindisi,Igoumenitsae Patrasso(INTERREG	345.000,00	18.000,00	327.000,00	345.000,00	0,00	0,00	0,00
2007	E222/10 - 14	Piattaforma organ. e tecnol. pil. per aggregaz. e distr. dati proven. operat. ed Enti ITA e Greci(INTERREG IIIA Italia-Grecia M.	341.289,00	0,00	341.289,00	341.289,00	0,00	0,00	0,00

num. st. 731

Pag. 5

Autorità Portuale Brindisi

Rendiconto dei Residui Attivi - 2009

Anno	Cap-art	Descrizione	Somme Iscritte	RISULTATI DELLA GESTIONE			DIFFERENZE		
				Riscossioni	Residui da Riportare	Totale dei Riaccertamenti	Riaccertate in più	Inesigibilità	Insussistenza
2007	E222/10-15	Piattaforma extranet e portale web per serv.intermodali,logistici e trasporto (INTERREG IIIA Italia-Grecia M. 1.1"SEALINK")	39.999,00	0,00	39.999,00	39.999,00	0,00	0,00	0,00
2007	E222/10-16	Sistema integr. di sicurezza e sorvegli. per controllo di pax e veicoli(INTERREG IIIA Italia-Grecia M. 1.2"SECINS")	1.606.663,50	0,00	1.606.663,50	1.606.663,50	0,00	0,00	0,00
2007	E222/10-17	Micro radar con copertura specchio portuale per evitare collisioni con natanti e oggetti galleggianti (INTERREG IIIA Italia-Grecia M. 1.2	1.371.150,00	0,00	1.371.150,00	1.371.150,00	0,00	0,00	0,00
2007	E222/10-18	Sistema di facilitazione per l'accoglienza degli immigrati (INTERREG IIIA Italia-Grecia M. 1.2"ITNET")	30.000,00	0,00	30.000,00	30.000,00	0,00	0,00	0,00
2007	E222/10-19	Connett. internet, territoriale su WIFI comuni Grecia salentina finaliz. supporto flussi tur. da Grecia per porto BR(INTERREG IIIA	30.000,00	0,00	30.000,00	30.000,00	0,00	0,00	0,00
2007	E222/10-20	Realizzaz.Rete ferroviaria banchina Costa Morena Est e piattaforma logistica	1.100.000,00	0,00	1.025.481,20	1.025.481,20	0,00	0,00	74.518,80
2007	E222/10-21	Realizz.ed Assist. tecn. Svilupp. network qualif. Risorse Umane log. e Trasp. (Interreg card-phare "DRIAFORM")	55.650,00	54.163,87	1.486,13	55.650,00	0,00	0,00	0,00
2007	E311/70-01	Partite in sospeso	4.751,20	0,00	4.751,20	4.751,20	0,00	0,00	0,00
2007	E311/90-01	IVA	25.001,05	2.481,27	22.519,78	25.001,05	0,00	0,00	0,00
2008	E111/20-01	Contributo Ministero dell'Interno - L.138/84	13.407,00	0,00	13.407,00	13.407,00	0,00	0,00	0,00
2008	E121/10-01	Gettito delle tasse portuali Cap III, Titolo II 82/63 e art. 1 L. 355/76 esc. (cod.927)	177.496,92	177.496,92	0,00	177.496,92	0,00	0,00	0,00
2008	E121/20-01	Gettito delle tasse erariali di cui all'art.2, c.1.D.L.47/74	36.608,16	36.608,16	0,00	36.608,16	0,00	0,00	0,00
2008	E121/30-01	Gettito delle tasse ancoraggio (cod. 928)	109.953,06	109.953,06	0,00	109.953,06	0,00	0,00	0,00
2008	E121/40-01	Proventi di autorizzazione per operazioni portuali di cui all' art.16 L. 84/94	13.636,57	11.106,36	2.530,21	13.636,57	0,00	0,00	0,00
2008	E121/50-01	Proventi di autorizzazioni per attività svolte nel porto ex art.68 del Codice della Navigazione	1,81	0,00	1,81	1,81	0,00	0,00	0,00
2008	E122/10-01	Imprese portuali - parte variabile (Ord. N.2)	428.464,73	403.110,71	25.354,02	428.464,73	0,00	0,00	0,00
2008	E122/10-03	Imprese portuali - parte variabile (Ord. N. 3)	20.318,07	15.269,21	5.048,86	20.318,07	0,00	0,00	0,00
2008	E122/20-01	Proventi servizio traffico passeggeri (Ord. N.1)	629.779,60	256.341,97	373.437,63	629.779,60	0,00	0,00	0,00
2008	E122/20-02	Proventi servizio traffico passeggeri da crociera home port (Ord. N.1)	3.241,12	3.241,12	0,00	3.241,12	0,00	0,00	0,00
2008	E122/20-03	Proventi servizio traffico passeggeri da crociera in transitto (Ord. N.1)	8.937,98	8.891,48	46,50	8.937,98	0,00	0,00	0,00
2008	E122/30-01	Proventi servizio traffico TIR (Ord. n.1)	97.395,00	29.812,50	67.582,50	97.395,00	0,00	0,00	0,00
2008	E122/30-02	Proventi servizio traffico autovetture (Ord. n.1)	53.203,50	21.334,19	31.867,50	53.201,69	0,00	0,00	1,81
2008	E122/30-03	Proventi servizio traffico autobus (Ord. n.1)	784,00	370,00	414,00	784,00	0,00	0,00	0,00
2008	E122/50-01	Proventi concessioni temporanee	1,00	1,00	0,00	1,00	0,00	0,00	0,00
2008	E122/50-02	Proventi sosta e deposito merci - Ord.3/99 -	17.493,62	17.493,62	0,00	17.493,62	0,00	0,00	0,00
2008	E123/10-01	Canoni concessioni aree, locali e indennizzi	382.000,64	163.855,21	218.145,43	382.000,64	0,00	0,00	0,00
2008	E123/10-03	Canoni concessioni box altri utenti	31.132,66	0,00	0,00	0,00	0,00	0,00	31.132,66

num. st. 731

Pag. 6

Autorità Portuale Brindisi
Rendiconto dei Residui Attivi - 2009

Anno	Cap-art	Descrizione	Somme Iscritte	RISULTATI DELLA GESTIONE			DIFFERENZE		
				Riscossioni	Residui da Riportare	Totale dei Riaccertamenti	Riaccertate in più	Inesigibilità	Insussistenza
2008	E123/30-01	Interessi attivi da Banca d'Italia	135,06	135,06	0,00	135,06	0,00	0,00	0,00
2008	E123/30-02	Interessi attivi diversi	18.721,87	1.024,07	17.697,80	18.721,87	0,00	0,00	0,00
2008	E124/10-02	Recuperi acqua	128.282,24	120.411,75	7.870,49	128.282,24	0,00	0,00	0,00
2008	E124/30-01	Recup. anticipaz. spese div. per acced. fin. realizz. opere/infrastr.	2.762,65	0,00	2.762,65	2.762,65	0,00	0,00	0,00
2008	E125/20-01	Entrate varie ed eventuali	2.821,67	2.821,67	0,00	2.821,67	0,00	0,00	0,00
2008	E125/20-02	Entrate diverse	520.650,21	520.650,21	0,00	520.650,21	0,00	0,00	0,00
2008	E125/20-03	Supporto alla gestione amministrativa dell'accordo e relativa valorizzazione degli interventi (accordo di programma PIT 7)	60.000,00	0,00	60.000,00	60.000,00	0,00	0,00	0,00
2008	E125/30-01	Rimborsi ENEL, TELECOM e AQP	1.183,72	1.183,72	0,00	1.183,72	0,00	0,00	0,00
2008	E221/10-21	Completamento piazzali Costa Morena Est - (Fondi PON)	4.500.000,00	0,00	4.000.000,00	4.000.000,00	0,00	0,00	500.000,00
2008	E221/10-22	Dismissione del fascio binari e riqualf. dell'area adiacente staz. marittima (Autostr. mare I)	6.500.000,00	0,00	6.500.000,00	6.500.000,00	0,00	0,00	0,00
2008	E221/10-26	Lavori realizzazione del nuovo varco doganale con postazione di controllo in Via Spalato (Autostr. del mare II)	2.500.000,00	0,00	2.500.000,00	2.500.000,00	0,00	0,00	0,00
2008	E221/10-27	Realizzaz. circuito interno portuale: 1° stralcio - realizz. banchina antistante il varco di via Spalato (Autostr. del mare II)	1.500.000,00	0,00	1.500.000,00	1.500.000,00	0,00	0,00	0,00
2008	E221/10-29	Lavori realizzazione della viabilità prevista dal PRP tra via Perseo e via Rizzo (Autostr. del mare I)	800.000,00	0,00	0,00	0,00	0,00	0,00	800.000,00
2008	E221/10-30	Lavori trattamento acque meteoriche provenienti dalle superfici impermeabili del Porto di Brindisi (Autostr. del mare II)	4.000.000,00	0,00	4.000.000,00	4.000.000,00	0,00	0,00	0,00
2008	E221/10-32	Lavori consolidam. banchina denominata " Ammiraglio Millo " (Autostr. del mare II)	1.500.000,00	0,00	1.500.000,00	1.500.000,00	0,00	0,00	0,00
2008	E221/20-01	Concorso da parte dello Stato per spese di manutenzione straordinaria delle parti comuni in ambito portuale, compresa la	1.633,49	1.633,49	0,00	1.633,49	0,00	0,00	0,00
2008	E222/10-08	Co-finanziamento att. caratterizz. aree marine portuali realizz. dal Commiss. Delegato per l'emergenza dei rifiuti in Puglia (accordo di	857.426,00	0,00	857.426,00	857.426,00	0,00	0,00	0,00
2008	E222/10-20	Realizzaz. Rete ferroviaria banchina Costa Morena Est e piattaforma logistica	6.000.000,00	0,00	5.593.533,80	5.593.533,80	0,00	0,00	406.466,20
2008	E222/10-22	Lavori di riqualf. strutt. Costa Morena - Punta delle Terrare e Seno di Levante per agenzie e serv. al pax (Interneg IIIA - Italia / Grecia)	4.700.000,00	0,00	4.700.000,00	4.700.000,00	0,00	0,00	0,00
2008	E222/10-23	Lavori realizz. attracco Crocenesico e riqualf. banchina e viabilità c/o Castello Alfonsino (accordo di progr. c.d. P.I.T.)	1.849.000,00	0,00	1.849.000,00	1.849.000,00	0,00	0,00	0,00
2008	E232/20-01	Depositi di terzi a cauzione	14.772,00	0,00	14.772,00	14.772,00	0,00	0,00	0,00
2008	E311/10-01	Ritenute erariali diverse	4,00	0,00	0,00	0,00	0,00	0,00	4,00
2008	E311/70-01	Partite in sospeso	103.268,10	66.266,60	37.000,00	103.266,60	0,00	0,00	1,50
2008	E311/90-01	IVA	18.802,94	0,00	18.802,94	18.802,94	0,00	0,00	0,00
TOTALE			124.541.952,71	3.178.228,14	117.657.934,11	120.836.162,25	0,00	0,00	3.705.790,46

A U T O R I T A ' P O R T U A L E
BRINDISI

CONTO CONSUNTIVO 2009

RENDICONTO DELLA GESTIONE
USCITE
GESTIONALE

Autorità Portuale Brindisi

Rendiconto Finanziario Part. I

Anno di Gestione: 2009

Intestazione Capitoli		Competenze dell'Esercizio								
Codice	Descrizione	Stanziam. Iniziale	Variazioni (+)	Variazioni (-)	Previsione Assestata	Riscossioni e Pagamenti	Da Riscuotere o da Pagare	Totale Accomp.	Differenza Previsioni (+)	Differenza Previsioni (-)
U1	UPB 1 - TIPOLO I - USCITE CORRENTI									
U1.1.1	Categoria 1.1.1 - USCITE PER GLI ORGANI DELL'ENTE									
U11170_01	Indennità di carica al Presidente dell'Autorità Portuale (DD. MM. del 31/03/2003)	220.000,00	0,00	0,00	220.000,00	205.609,08	0,00	205.609,08	0,00	-14.390,92
U11170_02	Rimborsi spese di viaggio e soggiorno per attività istituzionale	40.000,00	0,00	0,00	40.000,00	14.190,07	3.289,60	17.479,67	0,00	-22.520,33
U11170_03	Contributi INPS e IRAP al Presidente	40.000,00	0,00	0,00	40.000,00	27.376,75	1.456,39	28.833,14	0,00	-11.166,86
U11170	Indennità di carica al Presidente dell'Autorità Portuale	300.000,00	0,00	0,00	300.000,00	247.175,90	4.745,99	251.921,89	0,00	-48.078,11
U11172_01	Gettoni di presenza ai membri del Comitato Portuale	25.000,00	0,00	0,00	25.000,00	0,00	10.264,93	10.264,93	0,00	-14.735,07
U11172_02	Contributi IRAP su gettoni di presenza ai membri del Comitato Portuale	2.500,00	0,00	0,00	2.500,00	902,70	0,00	902,70	0,00	-1.597,30
U11172	Gettoni di presenza e rimborsi spese ai membri del Comitato Portuale	27.500,00	0,00	0,00	27.500,00	902,70	10.264,93	11.167,63	0,00	-16.332,37
U11130_01	Indennità di carica e gettoni presenza agli organi di controllo	30.000,00	21.000,00	0,00	51.000,00	48.890,20	2.109,80	51.000,00	0,00	0,00
U11130_02	Rimborso spese di viaggio e soggiorno per attività istituzionali	20.000,00	0,00	0,00	20.000,00	17.641,57	2.358,43	20.000,00	0,00	0,00
U11130_03	Contributi IRAP su indennità e gettoni agli organi di controllo	2.500,00	1.000,00	0,00	3.500,00	2.549,31	736,68	3.286,19	0,00	-213,81
U11130	Indennità di carica, gettoni presenza, rimborso spese e IRAP agli organi di controllo	52.500,00	22.000,00	0,00	74.500,00	69.081,08	5.205,11	74.286,19	0,00	-213,81
U11140_01	Accantonamento 10% - ART. 1, C. 58/59, L. 266/05	0,00	0,00	0,00	0,00	0,00	0,00	0,00	0,00	0,00
U11140_02	Accantonamento ART.61, C. 1, L. 133/08	35.500,00	0,00	0,00	35.500,00	0,00	0,00	0,00	0,00	-35.500,00
U11140	Accantonamento 10% - ART. 1, C. 58/59, L. 266/05	35.500,00	0,00	0,00	35.500,00	0,00	0,00	0,00	0,00	-35.500,00
	TOTALE CATEGORIA U1.1.1	415.500,00	22.000,00	0,00	437.500,00	317.159,68	20.216,63	337.376,31	0,00	-100.123,69
U1.1.2	Categoria 1.1.2 - ONERI PER IL PERSONALE IN ATTIVITA' DI SERVIZIO									
U11200_01	Emolumenti fissi al Segretario Generale	190.000,00	0,00	0,00	190.000,00	177.393,74	12.606,26	190.000,00	0,00	0,00
U11200	Emolumenti fissi al Segretario Generale	190.000,00	0,00	0,00	190.000,00	177.393,74	12.606,26	190.000,00	0,00	0,00
U11210_01	Emolumenti e rimborso missioni Segretario Generale	20.000,00	0,00	0,00	20.000,00	3.605,19	428,33	4.033,52	0,00	-15.966,48
U11210	Emolumenti e rimborso missioni Segretario Generale	20.000,00	0,00	0,00	20.000,00	3.605,19	428,33	4.033,52	0,00	-15.966,48
U11220_01	Emolumenti fissi al personale dipendente	1.155.000,00	0,00	0,00	1.155.000,00	1.078.068,57	76.015,66	1.154.084,23	0,00	-915,77
U11220	Emolumenti fissi al personale dipendente	1.155.000,00	0,00	0,00	1.155.000,00	1.078.068,57	76.015,66	1.154.084,23	0,00	-915,77
U11230_01	Emolumenti per lavoro straordinario	50.000,00	0,00	0,00	50.000,00	25.819,82	1.662,88	27.512,70	0,00	-22.487,30
U11230_02	Emolumenti per indennità di mensa	20.000,00	0,00	0,00	20.000,00	18.654,35	0,00	18.654,35	0,00	-1.345,65
U11230	Emolumenti variabili al personale dipendente	70.000,00	0,00	0,00	70.000,00	44.474,17	1.662,88	46.137,05	0,00	-23.832,95
U11240_01	Indennità e rimborso per missioni	50.000,00	0,00	0,00	50.000,00	6.691,92	3.001,63	9.693,55	0,00	-40.306,45
U11240	Indennità e rimborso per missioni	50.000,00	0,00	0,00	50.000,00	6.691,92	3.001,63	9.693,55	0,00	-40.306,45
U11250_01	Altri oneri per il personale	0,00	0,00	0,00	0,00	0,00	0,00	0,00	0,00	0,00
U11250	Altri oneri per il personale	0,00	0,00	0,00	0,00	0,00	0,00	0,00	0,00	0,00
U11260_01	Spese per organ corsi per il personale e partecipaz. indetti da Enti o Amministrazioni varie	20.000,00	10.000,00	0,00	30.000,00	8.210,00	7.718,00	15.928,00	0,00	-14.072,00
U11260	Spese per organizzazione di corsi per il personale e partecipaz. a spese per corsi indetti da Enti	20.000,00	10.000,00	0,00	30.000,00	8.210,00	7.718,00	15.928,00	0,00	-14.072,00
U11270_01	Oneri previdenziali, assistenziali e fiscali a carico dell'Autorità Portuale	685.000,00	0,00	0,00	685.000,00	527.531,22	16.719,82	544.251,04	0,00	-140.748,96
U11270	Oneri previdenziali, assistenziali e fiscali a carico dell'Autorità Portuale	685.000,00	0,00	0,00	685.000,00	527.531,22	16.719,82	544.251,04	0,00	-140.748,96

Autorità Portuale Brindisi

Rendiconto Finanziario Part. I

Anno di Gestione: 2009

Intestazione Capitoli						Competenze dell'Esercizio					
Codice	Descrizione	Stanziam. Iniziale	Variazioni (+)	Variazioni (-)	Previsione Assestata	Riscossioni e Pagamenti	Da Riscuotere o da Pagare	Totale Accomp.	Differenza Previsioni (+)	Differenza Previsioni (-)	
U112/80-01	Oneri della contrattazione decentrata o aziendale art. 52	450.000,00	0,00	0,00	450.000,00	5.736,89	444.263,11	450.000,00	0,00	0,00	
U112/80	Oneri della contrattazione decentrata o aziendale art. 52	450.000,00	0,00	0,00	450.000,00	5.736,89	444.263,11	450.000,00	0,00	0,00	
U112/90-01	Oneri derivanti da rinnovi contrattuali	50.000,00	0,00	0,00	50.000,00	11.018,63	0,00	11.018,63	0,00	-38.981,37	
U112/90	Oneri derivanti da rinnovi contrattuali	50.000,00	0,00	0,00	50.000,00	11.018,63	0,00	11.018,63	0,00	-38.981,37	
U112/110-01	Emolumenti al personale non dipendente	37.268,00	0,00	0,00	37.268,00	0,00	0,00	0,00	0,00	-37.268,00	
U112/110-02	Accanton. - art 1 c.56-58 L. 286/05 - F.do Nazionale Politiche Sociali	0,00	0,00	0,00	0,00	0,00	0,00	0,00	0,00	0,00	
U112/110-03	Accanton. - art 61 c.2, lettera a) L. 133/08	4.140,00	0,00	0,00	4.140,00	0,00	4.140,00	4.140,00	0,00	0,00	
U112/110	Emolumenti al personale non dipendente	41.408,00	0,00	0,00	41.408,00	0,00	4.140,00	4.140,00	0,00	-37.268,00	
TOTALE CATEGORIA U1.1.2		2.731.408,00	10.000,00	0,00	2.741.408,00	1.862.730,33	566.585,69	2.429.316,02	0,00	-312.091,98	
U1.1.3	Categoria 1.1.3 - USCITE PER L'ACQUISTO DI BENI DI CONSUMO E DI SERVIZIO										
U113/10-01	Spese connesse con l'utilizzo dei mezzi di trasporto terrestri di proprietà	12.514,00	0,00	0,00	12.514,00	7.460,06	5.053,94	12.514,00	0,00	0,00	
U113/10	Spese connesse con l'utilizzo dei mezzi di trasporto terrestri di proprietà	12.514,00	0,00	0,00	12.514,00	7.460,06	5.053,94	12.514,00	0,00	0,00	
U113/20-01	Spese connesse con l'utilizzo di mezzi nautici	0,00	0,00	0,00	0,00	0,00	0,00	0,00	0,00	0,00	
U113/20	Spese connesse con l'utilizzo di mezzi nautici	0,00	0,00	0,00	0,00	0,00	0,00	0,00	0,00	0,00	
U113/30-01	Lavori di manutenzione, riparazione, adattamento di locali a disposizione dell'Autorità Portuale - spese per pulizia e vigilanza	65.000,00	0,00	0,00	65.000,00	42.864,26	15.012,42	57.876,68	0,00	-7.123,32	
U113/30-02	Manutenzione ordinaria Sede Autorità Portuale (art. 2, c. 623, L. 244/07)	10.000,00	0,00	0,00	10.000,00	3.486,21	5.000,00	8.486,21	0,00	-1.513,79	
U113/30	Lavori di manutenzione, riparazione, adattamento di locali a disposizione dell'Autorità Portuale - spese per pulizia e vigilanza	75.000,00	0,00	0,00	75.000,00	46.350,47	20.012,42	66.362,89	0,00	-8.637,11	
U113/40-01	Locazioni passive, leasing e noleggi attrezzature varie amministrative	9.000,00	0,00	0,00	9.000,00	8.637,72	0,00	8.637,72	0,00	-362,28	
U113/40	Locazioni passive, leasing e noleggi attrezzature varie amministrative	9.000,00	0,00	0,00	9.000,00	8.637,72	0,00	8.637,72	0,00	-362,28	
U113/50-01	Spese per consulenze, studi ed altre analoghe prestazioni professionali	47.775,00	0,00	0,00	47.775,00	19.580,00	14.000,00	33.580,00	0,00	-14.195,00	
U113/50-02	Accantonamento - art. 1 c. 56-58, L. 286/05 - Fondo Nazionale Politiche Sociali	0,00	0,00	0,00	0,00	0,00	0,00	0,00	0,00	0,00	
U113/50-03	Accantonamento - art. 61 c. 2, lettera a) L. 133/08	4.775,00	0,00	0,00	4.775,00	0,00	4.775,00	4.775,00	0,00	0,00	
U113/50	Spese per consulenze, studi ed altre analoghe prestazioni professionali	52.550,00	0,00	0,00	52.550,00	19.580,00	18.775,00	38.355,00	0,00	-14.195,00	
U113/60-01	UtENZE varie (Energia elettrica - Acqua - telefoniche : uffici)	25.000,00	0,00	0,00	25.000,00	10.951,83	1.417,52	12.369,35	0,00	-12.630,65	
U113/60	UtENZE varie (Energia elettrica - Acqua - telefoniche : uffici)	25.000,00	0,00	0,00	25.000,00	10.951,83	1.417,52	12.369,35	0,00	-12.630,65	
U113/70-01	Materiale di economato e facile consumo	31.500,00	0,00	0,00	31.500,00	22.824,52	6.231,17	29.055,69	0,00	-2.444,31	
U113/70-02	Materiale vario	1.800,00	0,00	0,00	1.800,00	24,80	4,00	28,80	0,00	-1.771,20	
U113/70	Materiale di economato e facile consumo	33.300,00	0,00	0,00	33.300,00	22.849,32	6.235,17	29.084,49	0,00	-4.215,51	
U113/80-01	Abbonamento periodici e riviste	5.000,00	0,00	0,00	5.000,00	107,50	0,00	107,50	0,00	-4.892,50	
U113/80-02	Publicazioni dell'Ente	5.000,00	0,00	0,00	5.000,00	5.000,00	0,00	5.000,00	0,00	0,00	
U113/80-03	Libri, riviste, giornali	7.000,00	0,00	0,00	7.000,00	4.526,26	274,83	4.801,09	0,00	-2.198,92	
U113/80	Periodici, riviste e varie : abbonamenti e acquisti	17.000,00	0,00	0,00	17.000,00	9.633,75	274,83	9.908,58	0,00	-7.091,42	
U113/90-01	Spese postali e acquisto valori bollati	15.000,00	0,00	0,00	15.000,00	9.516,50	231,73	9.748,23	0,00	-5.251,77	
U113/90	Spese postali	15.000,00	0,00	0,00	15.000,00	9.516,50	231,73	9.748,23	0,00	-5.251,77	
U113/100-01	Spese diverse connesse al funzionamento degli uffici	10.000,00	0,00	0,00	10.000,00	159,50	130,60	290,10	0,00	-9.709,90	
U113/100-02	Indennità commissioni varie	50.000,00	0,00	0,00	50.000,00	17.909,41	15.605,59	33.515,00	0,00	-16.485,00	

Autorità Portuale Brindisi

Rendiconto Finanziario Part. I

Anno di Gestione: 2009

Intestazione Capitoli		Competenze dell'Esercizio								
Codice	Descrizione	Stanziamento Iniziale	Variazioni (+)	Variazioni (-)	Previsione Assestata	Riscossioni e Pagamenti	Da Riscuotere o da Pagare	Totale Accomp.	Differenza Previsioni (+)	Differenza Previsioni (-)
U113100	Accanton. 10% - art. 22 - c.1	0,00	0,00	0,00	0,00	0,00	0,00	0,00	0,00	0,00
U113100	Accantonamento 20% - art.57 Legge 286/05	0,00	0,00	0,00	0,00	0,00	0,00	0,00	0,00	0,00
U113100	Asseporti : quota associativa	42.500,00	0,00	0,00	42.500,00	42.500,00	0,00	42.500,00	0,00	0,00
U113100	Spese diverse connesse al funzionamento degli uffici	102.500,00	0,00	0,00	102.500,00	60.568,91	16.736,19	76.305,10	0,00	-26.194,90
U113110	Spese per atti e contratti vari	10.000,00	0,00	0,00	10.000,00	911,33	499,24	1.410,57	0,00	-8.589,43
U113110	Spese per atti e contratti vari	10.000,00	0,00	0,00	10.000,00	911,33	499,24	1.410,57	0,00	-8.589,43
U113120	Spese per trasporto materiali, mobili, attrezzature speciali e spese per lo smaltimento	5.000,00	0,00	0,00	5.000,00	0,00	0,00	0,00	0,00	-5.000,00
U113120	Spese per trasporto materiali, mobili ed attrezzature speciali	5.000,00	0,00	0,00	5.000,00	0,00	0,00	0,00	0,00	-5.000,00
U113130	Spese per effetti di corredo per il personale dipendente (autista e ufficio tecnico)	10.900,00	0,00	0,00	10.900,00	798,66	0,00	798,66	0,00	-10.101,34
U113130	Spese per effetti di corredo per il personale dipendente	10.900,00	0,00	0,00	10.900,00	798,66	0,00	798,66	0,00	-10.101,34
U113140	Premi di assicurazione	15.000,00	0,00	0,00	15.000,00	2.098,50	336,60	2.435,10	0,00	-12.564,90
U113140	Premi di assicurazione	15.000,00	0,00	0,00	15.000,00	2.098,50	336,60	2.435,10	0,00	-12.564,90
U113150	Spese pubblicazione bandi di gara	5.400,00	0,00	0,00	5.400,00	3.269,42	1.788,77	5.058,19	0,00	-341,81
U113150	Accantonamento - art. 61 c. 5 lettera a) L.133/08	1.800,00	0,00	0,00	1.800,00	0,00	0,00	0,00	0,00	-1.800,00
U113150	Spese di pubblicità	7.200,00	0,00	0,00	7.200,00	3.269,42	1.788,77	5.058,19	0,00	-2.141,81
U113160	Spese di rappresentanza	4.541,00	0,00	0,00	4.541,00	4.224,88	316,12	4.541,00	0,00	0,00
U113160	Spese di rappresentanza	4.541,00	0,00	0,00	4.541,00	4.224,88	316,12	4.541,00	0,00	0,00
U113170	Spese legali, giudiziarie e varie	160.000,00	0,00	0,00	160.000,00	88.688,48	71.311,52	160.000,00	0,00	0,00
U113170	Spese legali, giudiziarie e varie	160.000,00	0,00	0,00	160.000,00	88.688,48	71.311,52	160.000,00	0,00	0,00
U113180	Spese per Servizi Informatici e Telematici	30.000,00	0,00	0,00	30.000,00	24.163,96	4.520,00	28.683,96	0,00	-1.316,04
U113180	Spese per Servizi Informatici e Telematici	30.000,00	0,00	0,00	30.000,00	24.163,96	4.520,00	28.683,96	0,00	-1.316,04
U113190	Anticipaz.spese diverse per accedere ai finanziamenti, opere infrastrutturali	0,00	0,00	0,00	0,00	0,00	0,00	0,00	0,00	0,00
U113190	Anticipaz.spese diverse per accedere ai finanziamenti, opere infrastrutturali	0,00	0,00	0,00	0,00	0,00	0,00	0,00	0,00	0,00
TOTALE CATEGORIA U1.13		584.505,00	0,00	0,00	584.505,00	319.703,79	146.509,05	466.212,84	0,00	-118.292,16
U1.2.1	Categoria 1.2.1 - USCITE PER PRESTAZIONI ISTITUZIONALI									
U12110	Prestazioni terzi per gestione servizi portuali	50.000,00	0,00	0,00	50.000,00	21.846,31	4.796,93	26.643,24	0,00	-23.356,76
U12110	Prestazioni terzi per razionalizz. e controllo traffici ambli port. e Security	1.600.000,00	0,00	0,00	1.600.000,00	1.132.934,50	467.065,50	1.600.000,00	0,00	0,00
U12110	Prestazioni di terzi Serv. trasporto terrestre passeggeri	374.400,00	0,00	156.000,00	218.400,00	187.200,00	31.200,00	218.400,00	0,00	0,00
U12110	Prestaz. stagionali a supporto dei passeggeri	100.000,00	0,00	0,00	100.000,00	0,00	0,00	0,00	0,00	-100.000,00
U12110	Uienze diverse e combustibile per riscaldamento	275.000,00	0,00	0,00	275.000,00	195.220,92	36.533,77	231.754,69	0,00	-43.245,31
U12110	Prestazioni di terzi per la gestione dei servizi portuali - spese per utenze portuali varie	2.399.400,00	0,00	156.000,00	2.243.400,00	1.537.201,73	539.596,20	2.076.797,93	0,00	-166.602,07
U12120	Prestazioni di terzi per manutenzioni, riparazioni, pulizia, assicurazioni e adattamenti diversi delle parti comuni in ambito	1.200.000,00	0,00	0,00	1.200.000,00	366.660,74	490.235,75	856.896,49	0,00	-343.103,51
U12120	Manutenzione ordinaria ambli portuali	0,00	0,00	0,00	0,00	0,00	0,00	0,00	0,00	0,00
U12120	Manutenzione diverse	0,00	0,00	0,00	0,00	0,00	0,00	0,00	0,00	0,00
U12120	Servizi istituzionali diversi (rilegature, stampe, copie doc tecnici, visite in generale)	20.000,00	0,00	0,00	20.000,00	12.673,66	1.585,30	14.258,96	0,00	-5.741,04
U12120	Prestazioni di terzi per manutenzioni, riparazioni, pulizia, assicurazioni e adattamenti diversi delle parti comuni in ambito	1.220.000,00	0,00	0,00	1.220.000,00	379.334,40	491.821,05	871.155,45	0,00	-348.844,55

Autorità Portuale Brindisi

Rendiconto Finanziario Part. I

Anno di Gestione: 2009

Intestazione Capitoli						Competenze dell'Esercizio					
Codice	Descrizione	Stanziamento Iniziale	Variazioni (+)	Variazioni (-)	Previsione Assestata	Riscossioni e Pagamenti	Da Riscuotere o da Pagare	Totale Accomp.	Differenza Previsioni (+)	Differenza Previsioni (-)	
U121/30_01	Spese per provviste e lavori indispensabili per la rimozione di ostacoli di qualunque genere alla navigazione in ambito portuale	10.000,00	0,00	0,00	10.000,00	0,00	0,00	0,00	0,00	-10.000,00	
U121/30	Spese per provviste e lavori indispensabili per la rimozione di ostacoli di qualunque genere alla navigazione in ambito portuale	10.000,00	0,00	0,00	10.000,00	0,00	0,00	0,00	0,00	-10.000,00	
U121/40_01	Spese promozionali e di propaganda	14.000,00	0,00	0,00	14.000,00	9.300,00	4.700,00	14.000,00	0,00	0,00	
U121/40_02	Organizzazione e/o partecipazione a convegni, mostre e fiere per attività istituzionali (cfr. n°4007)	50.000,00	0,00	0,00	50.000,00	50.000,00	0,00	50.000,00	0,00	0,00	
U121/40_03	Accantonamento - art. 61 c. 5, lettera a) L. 133/08	14.000,00	0,00	0,00	14.000,00	0,00	14.000,00	14.000,00	0,00	0,00	
U121/40	Spese promozionali e di propaganda	78.000,00	0,00	0,00	78.000,00	59.300,00	18.700,00	78.000,00	0,00	0,00	
	TOTALE CATEGORIA U1.2.1	3.707.400,00	0,00	186.000,00	3.581.400,00	1.975.836,13	1.050.117,25	3.025.953,38	0,00	-525.446,62	
U1.2.2	Categoria 1.2.2 - TRASFERIMENTI PASSIVI										
U122/10_01	Contributi a società esercenti attività accessorie o strumenti all'attività - Legge 84/04 art.6	0,00	0,00	0,00	0,00	0,00	0,00	0,00	0,00	0,00	
U122/10_02	Contrib. per borse di studio e/o acquisto attrezzat. e materiale didattico per l'Università di Brindisi	0,00	0,00	0,00	0,00	0,00	0,00	0,00	0,00	0,00	
U122/10_03	Università di Bari - Contributo dottorato di ricerca pubblica Amm.	0,00	0,00	0,00	0,00	0,00	0,00	0,00	0,00	0,00	
U122/10	Contributi aventi attinenza allo sviluppo dell'attività portuale	0,00	0,00	0,00	0,00	0,00	0,00	0,00	0,00	0,00	
U122/20_01	Contributi allo sviluppo delle realizzazioni di autostrade del mare, di trasporto marittimo a corto raggio e di crociere	0,00	0,00	0,00	0,00	0,00	0,00	0,00	0,00	0,00	
U122/20	Contributi allo sviluppo delle realizzazioni di autostrade del mare, di trasporto marittimo a corto raggio e di crociere	0,00	0,00	0,00	0,00	0,00	0,00	0,00	0,00	0,00	
U122/30_01	Trasferimenti allo Stato in ottemperanza a norme relative al contenimento della spesa pubblica	0,00	0,00	0,00	0,00	0,00	0,00	0,00	0,00	0,00	
U122/30	Trasferimenti allo Stato in ottemperanza a norme relative al contenimento della spesa pubblica	0,00	0,00	0,00	0,00	0,00	0,00	0,00	0,00	0,00	
U122/40_01	Partecipazione a progetti europei, nazionali e regionali	0,00	0,00	0,00	0,00	0,00	0,00	0,00	0,00	0,00	
U122/40	Partecipazione a progetti europei, nazionali e regionali	0,00	0,00	0,00	0,00	0,00	0,00	0,00	0,00	0,00	
	TOTALE CATEGORIA U1.2.2	0,00	0,00	0,00	0,00	0,00	0,00	0,00	0,00	0,00	
U1.2.3	Categoria 1.2.3 - ONERI FINANZIARI										
U123/10_01	interessi passivi spese e commissioni bancarie	5.000,00	0,00	0,00	5.000,00	224,34	0,00	224,34	0,00	-4.775,66	
U123/10	interessi passivi spese e commissioni bancarie	5.000,00	0,00	0,00	5.000,00	224,34	0,00	224,34	0,00	-4.775,66	
	TOTALE CATEGORIA U1.2.3	5.000,00	0,00	0,00	5.000,00	224,34	0,00	224,34	0,00	-4.775,66	
U1.2.4	Categoria 1.2.4 - ONERI TRIBUTARI										
U124/10_01	Imposte, tasse e tributi vari (IVA non detraibile)	160.000,00	40.000,00	0,00	200.000,00	192.031,96	6.429,91	198.461,87	0,00	-1.538,13	
U124/10	Imposte, tasse e tributi vari	160.000,00	40.000,00	0,00	200.000,00	192.031,96	6.429,91	198.461,87	0,00	-1.538,13	
U124/20_01	Oneri Tributari diversi (IRAP e Varie)	10.000,00	0,00	0,00	10.000,00	2.539,92	0,00	2.539,92	0,00	-7.460,08	
U124/20_02	Tasse di possesso autoveicoli	0,00	0,00	0,00	0,00	0,00	0,00	0,00	0,00	0,00	
U124/20	Oneri Tributari diversi (IRAP e Varie)	10.000,00	0,00	0,00	10.000,00	2.539,92	0,00	2.539,92	0,00	-7.460,08	
	TOTALE CATEGORIA U1.2.4	170.000,00	40.000,00	0,00	210.000,00	194.571,88	6.429,91	201.001,79	0,00	-3.998,21	
U1.2.5	Categoria 1.2.5 - POSTE CORRETTIVE E COMPENSATIVE DI ENTRATE CORRENTI										
U125/10_01	Rimborso acqua SISRI e soc.conduz. Impianto	100.000,00	0,00	0,00	100.000,00	68.352,05	0,00	68.352,05	0,00	-31.647,95	
U125/10_02	Restituzioni e rimborsi diversi	20.000,00	0,00	0,00	20.000,00	0,00	0,00	0,00	0,00	-20.000,00	
U125/10_03	Progetto IONAS - Quota parte (cfr Cap. E240/02 - 2005)	0,00	0,00	0,00	0,00	0,00	0,00	0,00	0,00	0,00	
U125/10_04	D.L. 194/02 convertito L. 246/02 (Sistemazione contabile)	0,00	0,00	0,00	0,00	0,00	0,00	0,00	0,00	0,00	
U125/10	Restituzioni e rimborsi diversi	120.000,00	0,00	0,00	120.000,00	68.352,05	0,00	68.352,05	0,00	-51.647,95	
	TOTALE CATEGORIA U1.2.5	120.000,00	0,00	0,00	120.000,00	68.352,05	0,00	68.352,05	0,00	-51.647,95	

Autorità Portuale Brindisi

Anno di Gestione: 2009

Rendiconto Finanziario Part. I

Intestazione Capitoli		Competenze dell'Esercizio								
Codice	Descrizione	Stanziam. Iniziale	Variazioni (+)	Variazioni (-)	Previsione Assestata	Riscossioni e Pagamenti	Da Riscuotere o da Pagare	Totale Accomp.	Differenza Previsioni (+)	Differenza Previsioni (-)
U1.2.6	Categoria 1.2.6 - USCITE NON CLASSIFICABILI IN ALTRE VOCI									
U126/10_01	Spese per lit. arbitraggi, risarcimenti ed accessori	50.000,00	0,00	0,00	50.000,00	14.515,00	0,00	14.515,00	0,00	-35.485,00
U126/10	Spese per lit. arbitraggi, risarcimenti ed accessori	50.000,00	0,00	0,00	50.000,00	14.515,00	0,00	14.515,00	0,00	-35.485,00
U126/20_01	Fondo di riserva	242.815,00	0,00	242.815,00	0,00	0,00	0,00	0,00	0,00	0,00
U126/20	Fondo di riserva	242.815,00	0,00	242.815,00	0,00	0,00	0,00	0,00	0,00	0,00
U126/30_01	Oneri vari straordinari	20.000,00	0,00	0,00	20.000,00	0,00	1.469,52	1.469,52	0,00	-18.530,48
U126/30_02	Anticipazione spese diverse per accedere ai finanziamenti per Opere infrastrutturali	130.000,00	0,00	0,00	130.000,00	39.763,22	90.236,78	130.000,00	0,00	0,00
U126/30_03	Gest. Finanz. Interreg Italia/Albania	0,00	0,00	0,00	0,00	0,00	0,00	0,00	0,00	0,00
U126/30_04	Gest. Finanz. Interreg Italia/Albania (Liq.Prog.Security)	0,00	0,00	0,00	0,00	0,00	0,00	0,00	0,00	0,00
U126/30_05	Gestione Finanz. Interreg III Grecia/Italia	0,00	0,00	0,00	0,00	0,00	0,00	0,00	0,00	0,00
U126/30_06	Supporto alla gestione amministrativa dell'accordo e relativa valorizzazione degli interventi (accordo di programma PIT 7)	60.000,00	0,00	0,00	60.000,00	60.000,00	0,00	60.000,00	0,00	0,00
U126/30	Oneri vari straordinari	210.000,00	0,00	0,00	210.000,00	99.763,22	91.706,30	191.469,52	0,00	-18.530,48
U126/40_01	Spese per realizzo delle entrate	100.000,00	0,00	0,00	100.000,00	0,00	0,00	0,00	0,00	-100.000,00
U126/40	Spese per realizzo delle entrate	100.000,00	0,00	0,00	100.000,00	0,00	0,00	0,00	0,00	-100.000,00
	TOTALE CATEGORIA U1.2.6	602.815,00	0,00	242.815,00	360.000,00	114.278,22	91.706,30	205.984,52	0,00	-154.015,48
U1.3.1	Categoria 1.3.1 - USCITE PER ONERI COMUNI									
U131/10_01	Oneri comuni di funzionamento	0,00	0,00	0,00	0,00	0,00	0,00	0,00	0,00	0,00
U131/10	Oneri comuni di funzionamento	0,00	0,00	0,00	0,00	0,00	0,00	0,00	0,00	0,00
	TOTALE CATEGORIA U1.3.1	0,00	0,00	0,00	0,00	0,00	0,00	0,00	0,00	0,00
U1.4.1	Categoria 1.4.1 - ONERI PER IL PERSONALE IN QUIESCENZA									
U141/10_01	Pensioni ed altri oneri similari a carico dell'Autorità Portuale	0,00	0,00	0,00	0,00	0,00	0,00	0,00	0,00	0,00
U141/10	Pensioni ed altri oneri similari a carico dell'Autorità Portuale	0,00	0,00	0,00	0,00	0,00	0,00	0,00	0,00	0,00
	TOTALE CATEGORIA U1.4.1	0,00	0,00	0,00	0,00	0,00	0,00	0,00	0,00	0,00
U1.4.2	Categoria 1.4.2 - ACCANTONAMENTO AL TRATTAMENTO DI FINE RAPPORTO									
U141/20_01	Accantonamento al Trattamento di fine rapporto (contrib. A.P.)	0,00	0,00	0,00	0,00	0,00	0,00	0,00	0,00	0,00
U141/20	Accantonamento al Trattamento di fine rapporto (contrib. A.P.)	0,00	0,00	0,00	0,00	0,00	0,00	0,00	0,00	0,00
	TOTALE CATEGORIA U1.4.2	0,00	0,00	0,00	0,00	0,00	0,00	0,00	0,00	0,00
U1.5.1	Categoria 1.5.1 - ACCANTONAMENTI A FONDI RISCHI E ONERI									
U151/10_01	accantonamenti a fondi rischi ed oneri	0,00	0,00	0,00	0,00	0,00	0,00	0,00	0,00	0,00
U151/10_02	accantonamento per pignoramento Siculo - Sardella	0,00	0,00	0,00	0,00	0,00	0,00	0,00	0,00	0,00
U151/10	Accantonamenti a fondi rischi ed oneri	0,00	0,00	0,00	0,00	0,00	0,00	0,00	0,00	0,00
	TOTALE CATEGORIA U1.5.1	0,00	0,00	0,00	0,00	0,00	0,00	0,00	0,00	0,00
	TOTALE UPB 1 - TITOLO I - USCITE CORRENTI	8.336.628,00	72.000,00	398.815,00	8.009.813,00	4.852.856,42	1.881.564,23	6.734.420,65	0,00	-1.275.392,35
U2	UPB 2 - TITOLO II - SPESE IN CONTO CAPITALE									
U2.1.1	Categoria 2.1.1 - ACQUISIZIONE DI BENI DI USO DUREVOLE ED OPERE IMMOBILIARI E INVESTIMENTI									
U211/10_01	Lavori di complet. fonda sporgente Costa Morana Est. per realiz. nuovi piazzali e dragaggio fondali per nuovi accosti operativi	0,00	0,00	0,00	0,00	0,00	0,00	0,00	0,00	0,00

Autorità Portuale Brindisi

Rendiconto Finanziario Part. I

Anno di Gestione: 2009

Intestazione Capitoli						Competenze dell'Esercizio					
Codice	Descrizione	Stanziamento Iniziale	Variazioni (+)	Variazioni (-)	Previsione Assestata	Riscossioni e Pagamenti	Da Riscuotere o da Pagare	Totale Accomp.	Differenza Previsioni (+)	Differenza Previsioni (-)	
U211/10-01	Opere di adeguamento dei terminali per navi gasiere in Costa Morena	0,00	0,00	0,00	0,00	0,00	0,00	0,00	0,00	0,00	
U211/10-02	Disinquinamento del Seno di Ponente	0,00	0,00	0,00	0,00	0,00	0,00	0,00	0,00	0,00	
U211/10-04	Bonifica copertura in elermit dei capannoni ex Montedison nell'area portuale	0,00	0,00	0,00	0,00	0,00	0,00	0,00	0,00	0,00	
U211/10-05	Impianto per la raccolta e trattamento delle acque di sentina e slops e per lo stoccaggio dei prodotti di recupero	0,00	0,00	0,00	0,00	0,00	0,00	0,00	0,00	0,00	
U211/10-06	Realizz.spazio attrezzato per uffici Dogana, Polizia, Finanza, servizi clienti, ecc. per funzionam. indipendenti attracchi di Costa Morena	0,00	0,00	0,00	0,00	0,00	0,00	0,00	0,00	0,00	
U211/10-07	Realizz. Staz. Traqh. Albania con posto di controllo Fot. zona Cianciola	0,00	0,00	0,00	0,00	0,00	0,00	0,00	0,00	0,00	
U211/10-08	Completamento funzionale sporgente Est molo Costa Morena e dragaggio - 2° Stralico (M.I.T.)	0,00	0,00	0,00	0,00	0,00	0,00	0,00	0,00	0,00	
U211/10-09	Riqualf. aree e realizz. pontili (M.I.T. - D.M. 02/05/2001)	0,00	0,00	0,00	0,00	0,00	0,00	0,00	0,00	0,00	
U211/10-10	Interventi valoriz. beni demaniali porto di Brindisi (Area Scanner - M.I.T.)	0,00	0,00	0,00	0,00	0,00	0,00	0,00	0,00	0,00	
U211/10-11	Area controllo Punta di Ferrare con dep. Dog. uff. Polizia e serv. (Area Scanner - M.I.T.)	0,00	0,00	0,00	0,00	0,00	0,00	0,00	0,00	0,00	
U211/10-12	Opere completam. accessi port. navi traghetti e Ro-Ro di S. Apollinare Porto di Brindisi (M.I.T. - D.M. 02/05/2001)	3.496.254,00	0,00	0,00	3.496.254,00	0,00	3.496.254,00	3.496.254,00	0,00	0,00	
U211/10-13	Realizz. Stazione Marittima passeggeri, servizi e strutture logistiche Operazion portuali (M.I.T. - D.M. 02/05/2001)	0,00	0,00	0,00	0,00	0,00	0,00	0,00	0,00	0,00	
U211/10-14	Studio fattibilità per realizz. di un Distripark nell'area portuale di Brindisi (Fin. 50% C.I.P.E.)	0,00	0,00	0,00	0,00	0,00	0,00	0,00	0,00	0,00	
U211/10-15	Studio fattibilità per la realizz. di un Distripark nell'area portuale di Brindisi (Quota a carico Autorità Portuale)	0,00	0,00	0,00	0,00	0,00	0,00	0,00	0,00	0,00	
U211/10-16	Adeguam piazzali Costa Morena Ovest e realizzazione vie di corsa galee	0,00	0,00	0,00	0,00	0,00	0,00	0,00	0,00	0,00	
U211/10-17	Riqualficazione e consolidamento Porto Interno Seno di Levante	0,00	0,00	0,00	0,00	0,00	0,00	0,00	0,00	0,00	
U211/10-18	Realizz.circuito doganale	0,00	0,00	0,00	0,00	0,00	0,00	0,00	0,00	0,00	
U211/10-19	Realizz.strutt.banchinata Capo Bianco spostamen.deposito nafta Mar.Militare	0,00	0,00	0,00	0,00	0,00	0,00	0,00	0,00	0,00	
U211/10-20	Bonifica e riqualf. area ex P.O.L. Seno di Levante (l'acc.di progr.M.M.)	0,00	0,00	0,00	0,00	0,00	0,00	0,00	0,00	0,00	
U211/10-21	Lavori rist. staz. maritt. e realiz. area stelle (sudd. in stralci funzionali - Autostr. mare II)	10.000.000,00	0,00	0,00	10.000.000,00	22.671,76	0,00	22.671,76	0,00	-9.977.328,24	
U211/10-22	Costruzione nuova caserma VV.FF e servizio antincendio (Autostrada del mare I)	0,00	0,00	0,00	0,00	0,00	0,00	0,00	0,00	0,00	
U211/10-23	Banchinamento prolungamento Capo Bianco	0,00	0,00	0,00	0,00	0,00	0,00	0,00	0,00	0,00	
U211/10-24	Centro Servizi intermodali retro-portuale - Distripark	0,00	0,00	0,00	0,00	0,00	0,00	0,00	0,00	0,00	
U211/10-25	Completamento piazzali Costa Morena Est (Fondi PON)	0,00	0,00	0,00	0,00	0,00	0,00	0,00	0,00	0,00	
U211/10-26	Realizzazione opere, attrezzature impianti ed interventi. spesi ad elevare il grado di sic. nel porto (M.I.T. - DM 24/02/2004)	0,00	0,00	0,00	0,00	0,00	0,00	0,00	0,00	0,00	
U211/10-27	Realizzazione Punto Ispezione Frontaliera (PIF)	0,00	0,00	0,00	0,00	0,00	0,00	0,00	0,00	0,00	
U211/10-28	Restauro e ristruttur. Staz. Marittima e collegamento Stazione Albania - 1° stralico	0,00	0,00	0,00	0,00	0,00	0,00	0,00	0,00	0,00	
U211/10-29	Realizz. impianto sterilizzaz. e autocottavaggio rifiuti alimentari ambito portuale - Finanz. Interreg III Grecia/Italia	0,00	0,00	0,00	0,00	0,00	0,00	0,00	0,00	0,00	
U211/10-30	Realizzaz. stalla animali vivi a Costa Morena - Finanz. Interreg III Grecia/Italia	0,00	0,00	0,00	0,00	0,00	0,00	0,00	0,00	0,00	
U211/10-31	Dismissione del fascio binari e riqualf. dell'area adiacente staz. marittima (Autostr. mare II)	0,00	0,00	0,00	0,00	0,00	0,00	0,00	0,00	0,00	
U211/10-32	Co-finanziamento att. caratterizz. aree marine portuali realizz. dal Commiss. Delegato per l'emergenza dei rifiuti in Puglia (accordo di	0,00	0,00	0,00	0,00	0,00	0,00	0,00	0,00	0,00	
U211/10-33	Complet. opere, attrezzature, impianti ed interventi infrastrutt. spesi ad elevare il grado di sic. nel porto - Finanz. Interreg III Grecia/Italia	0,00	0,00	0,00	0,00	0,00	0,00	0,00	0,00	0,00	
U211/10-34	Acquisto immobile da destinare a Terminali Agenzie (INTERREG IIIA Italia-Grecia M. 1.1)	0,00	0,00	0,00	0,00	0,00	0,00	0,00	0,00	0,00	
U211/10-35	Consol. e messa in sicur. dighe Punta Riso e Bocche di Puglia (INTERREG IIIA Italia-Grecia M. 1.1)	0,00	0,00	0,00	0,00	0,00	0,00	0,00	0,00	0,00	
U211/10-36	Studio razionalizz. piattaforme logistiche tra BASILICATA-PUGLIA-GRECIA-TURCHIA (INTERREG IIIB Archimed	0,00	0,00	0,00	0,00	0,00	0,00	0,00	0,00	0,00	
U211/10-37	Sistema informativo e telematico controllo e gestione trasporto merci e pax nodi portuali Bari-Brindisi-Igomenitsa e Patrasso (INTERREG	0,00	0,00	0,00	0,00	0,00	0,00	0,00	0,00	0,00	

Autorità Portuale Brindisi

Rendiconto Finanziario Part. I

Anno di Gestione: 2009

Intestazione Capitoli		Competenze dell'Esercizio								
Codice	Descrizione	Stanziam. Iniziale	Variazioni (+)	Variazioni (-)	Previsione Assestata	Riscossioni e Pagamenti	Da Riscuotere o da Pagare	Totale Accomp.	Differenza Previsioni (+)	Differenza Previsioni (-)
U211/10	38	0,00	0,00	0,00	0,00	0,00	0,00	0,00	0,00	0,00
U211/10	39	0,00	0,00	0,00	0,00	0,00	0,00	0,00	0,00	0,00
U211/10	40	0,00	0,00	0,00	0,00	0,00	0,00	0,00	0,00	0,00
U211/10	41	0,00	0,00	0,00	0,00	0,00	0,00	0,00	0,00	0,00
U211/10	42	0,00	0,00	0,00	0,00	0,00	0,00	0,00	0,00	0,00
U211/10	43	0,00	0,00	0,00	0,00	0,00	0,00	0,00	0,00	0,00
U211/10	44	0,00	1.300.000,00	0,00	1.300.000,00	0,00	1.300.000,00	1.300.000,00	0,00	0,00
U211/10	45	0,00	0,00	0,00	0,00	0,00	0,00	0,00	0,00	0,00
U211/10	46	0,00	0,00	0,00	0,00	0,00	0,00	0,00	0,00	0,00
U211/10	47	0,00	0,00	0,00	0,00	0,00	0,00	0,00	0,00	0,00
U211/10	48	0,00	0,00	0,00	0,00	0,00	0,00	0,00	0,00	0,00
U211/10	49	4.200.000,00	0,00	0,00	4.200.000,00	0,00	4.200.000,00	4.200.000,00	0,00	0,00
U211/10	50	0,00	0,00	0,00	0,00	0,00	0,00	0,00	0,00	0,00
U211/10	51	0,00	0,00	0,00	0,00	0,00	0,00	0,00	0,00	0,00
U211/10	52	0,00	0,00	0,00	0,00	0,00	0,00	0,00	0,00	0,00
U211/10	53	1.500.000,00	0,00	0,00	1.500.000,00	0,00	0,00	0,00	0,00	-1.500.000,00
U211/10	54	0,00	0,00	0,00	0,00	0,00	0,00	0,00	0,00	0,00
U211/10	55	0,00	0,00	0,00	0,00	0,00	0,00	0,00	0,00	0,00
U211/10	56	5.300.000,00	0,00	1.300.000,00	4.000.000,00	876,48	3.999.123,52	4.000.000,00	0,00	0,00
U211/10	57	300.000,00	0,00	0,00	300.000,00	0,00	300.000,00	300.000,00	0,00	0,00
U211/10	58	24.796.254,00	1.300.000,00	1.300.000,00	24.796.254,00	23.548,24	13.295.377,52	13.318.925,76	0,00	-11.477.328,24
U211/20	01	4.000.000,00	500.000,00	0,00	4.500.000,00	513.291,00	3.986.709,00	4.500.000,00	0,00	0,00
U211/20	02	20.000,00	0,00	0,00	20.000,00	2.200,00	10.000,00	12.200,00	0,00	-7.800,00
U211/20	03	4.020.000,00	500.000,00	0,00	4.520.000,00	515.491,00	3.996.709,00	4.512.200,00	0,00	-7.800,00
U211/30	01	450.000,00	0,00	173.185,00	276.815,00	76.223,81	29.300,00	105.523,81	0,00	-171.291,19
U211/30	02	450.000,00	0,00	173.185,00	276.815,00	76.223,81	29.300,00	105.523,81	0,00	-171.291,19
U2.1.2	TOTALE CATEGORIA U2.1.1	29.266.254,00	1.800.000,00	1.473.185,00	29.983.069,00	615.263,05	17.321.386,52	17.936.649,57	0,00	-11.856.419,43
U2.1.2	Categoria 2.1.2 - ACQUISIZIONE DI IMMOBILIZZAZIONI TECNICHE									
U212/10	01	50.000,00	0,00	0,00	50.000,00	1.197,50	0,00	1.197,50	0,00	-48.802,50
U212/10	02	50.000,00	0,00	0,00	50.000,00	1.197,50	0,00	1.197,50	0,00	-48.802,50
U212/20	01	0,00	0,00	0,00	0,00	0,00	0,00	0,00	0,00	0,00
U212/20	02	0,00	0,00	0,00	0,00	0,00	0,00	0,00	0,00	0,00
U212/20	03	0,00	0,00	0,00	0,00	0,00	0,00	0,00	0,00	0,00
U212/30	01	0,00	0,00	0,00	0,00	0,00	0,00	0,00	0,00	0,00
U212/30	02	0,00	0,00	0,00	0,00	0,00	0,00	0,00	0,00	0,00

Autorità Portuale Brindisi

Rendiconto Finanziario Part. I

Anno di Gestione: 2009

Intestazione Capitoli		Competenze dell'Esercizio									
Codice	Descrizione	Stanziamento Iniziale	Variazioni (+)	Variazioni (-)	Previsione Assestata	Riscossioni e Pagamenti	Da Riscuotere o da Pagare	Totale Accomp.	Differenza Previsioni (+)	Differenza Previsioni (-)	
U212/40	Acquisto di beni immateriali (progetti, brevetti, software applicativi operativi, etc.)	35.000,00	0,00	0,00	35.000,00	23.182,56	3.565,00	26.747,56	0,00	-8.252,44	
U212/40	Acquisto di beni immateriali (progetti, brevetti, software applicativi, operativi, etc.)	35.000,00	0,00	0,00	35.000,00	23.182,56	3.565,00	26.747,56	0,00	-8.252,44	
U212/50	Acquisto di mobili per ufficio	150.000,00	0,00	0,00	150.000,00	66.340,16	0,00	66.340,16	0,00	-83.659,84	
U212/50	Acquisto di mobili ed arredi	150.000,00	0,00	0,00	150.000,00	66.340,16	0,00	66.340,16	0,00	-83.659,84	
U212/60	Impianti Portuali Specifici	70.000,00	0,00	0,00	70.000,00	18.000,00	0,00	18.000,00	0,00	-52.000,00	
U212/60	Impianti Portuali Generici	50.000,00	0,00	0,00	50.000,00	10.737,00	0,00	10.737,00	0,00	-39.263,00	
U212/60	Impianti Portuali	120.000,00	0,00	0,00	120.000,00	28.737,00	0,00	28.737,00	0,00	-91.263,00	
U212/70	Acquisto hardware, macchine meccaniche ed elettroniche per ufficio	80.000,00	0,00	0,00	80.000,00	49.626,00	19.890,00	69.516,00	0,00	-10.484,00	
U212/70	Macchine elettroniche d' ufficio	80.000,00	0,00	0,00	80.000,00	49.626,00	19.890,00	69.516,00	0,00	-10.484,00	
	TOTALE CATEGORIA U2.1.2	435.000,00	0,00	0,00	435.000,00	169.083,22	23.455,00	192.538,22	0,00	-242.461,78	
U2.1.3	Categoria 2.1.3 - PARTECIPAZIONI ED ACQUISTO DI VALORI MOBILIARI										
U213/10	Partecipazione in società essenti attività accessorie o strumentali rispetto al conto istituz. art.6 legge 84/94	20.000,00	0,00	0,00	20.000,00	0,00	0,00	0,00	0,00	-20.000,00	
U213/10	Sottoscrizioni ed acquisti di partecipazioni azionarie	20.000,00	0,00	0,00	20.000,00	0,00	0,00	0,00	0,00	-20.000,00	
U213/20	Partecipazione a progetti Europei, Nazionali e Regionali	0,00	0,00	0,00	0,00	0,00	0,00	0,00	0,00	0,00	
U213/20	Partecipazione a progetti Europei, Nazionali e Regionali	0,00	0,00	0,00	0,00	0,00	0,00	0,00	0,00	0,00	
U213/30	Acquisto titoli	0,00	0,00	0,00	0,00	0,00	0,00	0,00	0,00	0,00	
U213/30	Acquisto Titoli	0,00	0,00	0,00	0,00	0,00	0,00	0,00	0,00	0,00	
	TOTALE CATEGORIA U2.1.3	20.000,00	0,00	0,00	20.000,00	0,00	0,00	0,00	0,00	-20.000,00	
U2.1.4	Categoria 2.1.4 - CONCESSIONI DI CREDITI ED ANTICIPAZIONI										
U214/10	Concessioni di prestiti ed anticipazioni a breve termine	0,00	0,00	0,00	0,00	0,00	0,00	0,00	0,00	0,00	
U214/10	Concessioni di prestiti ed anticipazioni a breve termine	0,00	0,00	0,00	0,00	0,00	0,00	0,00	0,00	0,00	
U214/20	Deposito a cauzione presso terzi	5.165,00	0,00	0,00	5.165,00	0,00	0,00	0,00	0,00	-5.165,00	
U214/20	Deposito a cauzione presso terzi	5.165,00	0,00	0,00	5.165,00	0,00	0,00	0,00	0,00	-5.165,00	
U214/30	Concessione di crediti diversi	2.582,00	0,00	0,00	2.582,00	0,00	0,00	0,00	0,00	-2.582,00	
U214/30	Concessione di crediti diversi	2.582,00	0,00	0,00	2.582,00	0,00	0,00	0,00	0,00	-2.582,00	
U214/40	Versamento altri Depositi Bancari	0,00	0,00	0,00	0,00	0,00	0,00	0,00	0,00	0,00	
U214/40	Versamento altri Depositi Bancari	0,00	0,00	0,00	0,00	0,00	0,00	0,00	0,00	0,00	
	TOTALE CATEGORIA U2.1.4	7.747,00	0,00	0,00	7.747,00	0,00	0,00	0,00	0,00	-7.747,00	
U2.1.5	Categoria 2.1.5 - INDENNITA DI ANZIANITA E SIMILARI DOVUTE AL PERSONALE CESSATO DAL SERVIZIO.										
U215/10	Versamento in conto depositi bancari vincolati per il fondo indennità di licenziamento	0,00	0,00	0,00	0,00	0,00	0,00	0,00	0,00	0,00	
U215/10	Versamento in conto depositi bancari vincolati per il fondo indennità di licenziamento	0,00	0,00	0,00	0,00	0,00	0,00	0,00	0,00	0,00	
U215/20	Versamento a compagnie di assicurazione per polizze contratte per indenn. licenziam. del pers. dipendente	40.000,00	0,00	0,00	40.000,00	0,00	22.975,82	22.975,82	0,00	-17.024,18	
U215/20	Versamento a compagnie di assicurazione per polizze contratte per indenn. licenziam. del pers. dipendente	40.000,00	0,00	0,00	40.000,00	0,00	22.975,82	22.975,82	0,00	-17.024,18	
U215/30	Indennità di anzianità	200.000,00	0,00	0,00	200.000,00	5.465,53	2.076,17	7.541,70	0,00	-192.458,30	
U215/30	Indennità di anzianità	200.000,00	0,00	0,00	200.000,00	5.465,53	2.076,17	7.541,70	0,00	-192.458,30	
	TOTALE CATEGORIA U2.1.5	240.000,00	0,00	0,00	240.000,00	5.465,53	25.051,99	30.517,52	0,00	-209.482,48	

Autorità Portuale Brindisi

Rendiconto Finanziario Part. I

Anno di Gestione: 2009

Intestazione Capitoli		Competenze dell'Esercizio								
Codice	Descrizione	Stanziamento Iniziale	Variazioni (+)	Variazioni (-)	Previsione Assestata	Riscossioni e Pagamenti	Da Riscuotere o da Pagare	Totale Accomp.	Differenza Previsioni (+)	Differenza Previsioni (-)
U2.2.1	Categoria 2.2.1 - RIMBORSI DI MUTUI									
U221/10_01	Rimborso di finanziamenti a breve termine	0,00	0,00	0,00	0,00	0,00	0,00	0,00	0,00	0,00
U221/10	Rimborso di finanziamenti a breve termine	0,00	0,00	0,00	0,00	0,00	0,00	0,00	0,00	0,00
U221/20_01	Rimborso di finanziamenti a medio e lungo termine	0,00	0,00	0,00	0,00	0,00	0,00	0,00	0,00	0,00
U221/20	Rimborso di finanziamenti a medio e lungo termine	0,00	0,00	0,00	0,00	0,00	0,00	0,00	0,00	0,00
	TOTALE CATEGORIA U2.2.1	0,00	0,00	0,00	0,00	0,00	0,00	0,00	0,00	0,00
U2.2.2	Categoria 2.2.2 - RIMBORSO DI ANTICIPAZIONI PASSIVE									
U222/10_01	Rimborso di anticipazioni passive	0,00	0,00	0,00	0,00	0,00	0,00	0,00	0,00	0,00
U222/10	Rimborso di anticipazioni passive	0,00	0,00	0,00	0,00	0,00	0,00	0,00	0,00	0,00
	TOTALE CATEGORIA U2.2.2	0,00	0,00	0,00	0,00	0,00	0,00	0,00	0,00	0,00
U2.2.3	Categoria 2.2.3 - RIMBORSI DI OBBLIGAZIONI									
U223/10_01	Rimborso di obbligazioni	0,00	0,00	0,00	0,00	0,00	0,00	0,00	0,00	0,00
U223/10	Rimborso di obbligazioni	0,00	0,00	0,00	0,00	0,00	0,00	0,00	0,00	0,00
	TOTALE CATEGORIA U2.2.3	0,00	0,00	0,00	0,00	0,00	0,00	0,00	0,00	0,00
U2.2.4	Categoria 2.2.4 - RESTITUZIONI ALLE GESTIONI AUTONOME DI ANTICIPAZIONI									
U224/10_01	Restituzione alle gestioni autonome di anticipazioni	0,00	0,00	0,00	0,00	0,00	0,00	0,00	0,00	0,00
U224/10	Restituzione alle gestioni autonome di anticipazioni	0,00	0,00	0,00	0,00	0,00	0,00	0,00	0,00	0,00
	TOTALE CATEGORIA U2.2.4	0,00	0,00	0,00	0,00	0,00	0,00	0,00	0,00	0,00
U2.2.5	Categoria 2.2.5 - ESTINZIONI DEBITI DIVERSI									
U225/10_01	Restituzione depositi di terzi e cauzione	50.000,00	0,00	0,00	50.000,00	0,00	17.308,92	17.308,92	0,00	-32.691,08
U225/10	Restituzione depositi di terzi e cauzione	50.000,00	0,00	0,00	50.000,00	0,00	17.308,92	17.308,92	0,00	-32.691,08
	TOTALE CATEGORIA U2.2.5	50.000,00	0,00	0,00	50.000,00	0,00	17.308,92	17.308,92	0,00	-32.691,08
	TOTALE UPB 2 - TITOLO II - SPESE IN CONTO CAPITALE	30.019.001,00	1.800.000,00	1.473.195,00	30.345.816,00	799.811,80	17.387.202,43	18.177.014,23	0,00	-12.168.801,77
U3	UPB 3 - TITOLO III - PARTITE DI GIRO									
U3.1.1	Categoria 3.1.1 - USCITE AVENTI NATURA DI PARTITE DI GIRO									
U311/10_01	Ritenute erariali	1.000.000,00	0,00	0,00	1.000.000,00	675.484,33	40.967,07	716.451,40	0,00	-283.548,60
U311/10	Ritenute erariali	1.000.000,00	0,00	0,00	1.000.000,00	675.484,33	40.967,07	716.451,40	0,00	-283.548,60
U311/20_01	Ritenute previdenziali ed assistenziali	200.000,00	0,00	0,00	200.000,00	157.831,31	183,00	158.014,31	0,00	-41.985,69
U311/20	Ritenute previdenziali ed assistenziali	202.000,00	0,00	0,00	202.000,00	158.133,23	183,00	158.316,23	0,00	-43.683,77
U311/30_01	Ritenute diverse	25.000,00	0,00	0,00	25.000,00	11.900,16	0,00	11.900,16	0,00	-13.099,84
U311/30	Ritenute diverse	25.000,00	0,00	0,00	25.000,00	11.900,16	0,00	11.900,16	0,00	-13.099,84
U311/40_01	Anticipazioni dell'Autorità Portuale al personale	30.000,00	0,00	0,00	30.000,00	0,00	0,00	0,00	0,00	-30.000,00
U311/40	Anticipazioni dell'Autorità Portuale al personale	30.000,00	0,00	0,00	30.000,00	0,00	0,00	0,00	0,00	-30.000,00
U311/50_01	Versamento trattenute a favore di terzi	30.000,00	0,00	0,00	30.000,00	0,00	0,00	0,00	0,00	-30.000,00
U311/50	Versamento trattenute a favore di terzi	30.000,00	0,00	0,00	30.000,00	0,00	0,00	0,00	0,00	-30.000,00
U311/60_01	Somme pagate per conto terzi	60.000,00	0,00	0,00	60.000,00	11.134,33	799,90	11.934,23	0,00	-48.065,77
U311/60	Somme pagate per conto terzi	60.000,00	0,00	0,00	60.000,00	11.134,33	799,90	11.934,23	0,00	-48.065,77

Autorità Portuale Brindisi**Rendiconto Finanziario Part. I**

Anno di Gestione: 2009

Intestazione Capitoli		Competenze dell'Esercizio								
Codice	Descrizione	Stanziam. Iniziale	Variazioni (+)	Variazioni (-)	Previsione Assestata	Riscossioni e Pagamenti	Da Riscuotere o da Pagare	Totale Accomp.	Differenza Previsioni (+)	Differenza Previsioni (-)
U31170	Partite in sospeso	1.000.000,00	0,00	0,00	1.000.000,00	178.405,57	5.239,89	183.645,46	0,00	-816.354,54
U31170	Partite in sospeso	1.000.000,00	0,00	0,00	1.000.000,00	178.405,57	5.239,89	183.645,46	0,00	-816.354,54
U31180	Anticipazione fondo economato	10.329,00	0,00	0,00	10.329,00	0,00	0,00	0,00	0,00	-10.329,00
U31180	Anticipazione fondo economato	10.329,00	0,00	0,00	10.329,00	0,00	0,00	0,00	0,00	-10.329,00
U31190	IWA	50.000,00	0,00	0,00	50.000,00	31.254,36	0,00	31.254,36	0,00	-18.745,64
U31190	IWA	50.000,00	0,00	0,00	50.000,00	31.254,36	0,00	31.254,36	0,00	-18.745,64
TOTALE CATEGORIA U3.1.1		2.407.329,00	0,00	0,00	2.407.329,00	1.066.311,93	47.189,86	1.113.501,84	0,00	-1.293.827,16
TOTALE UPB 3 - TITOLO III - PARTITE DI GIRO		2.407.329,00	0,00	0,00	2.407.329,00	1.066.311,93	47.189,86	1.113.501,84	0,00	-1.293.827,16
Totale Generale Uscite		40.762.958,00	1.872.000,00	1.872.000,00	40.762.958,00	6.708.980,20	19.315.956,52	26.024.936,72	0,00	-14.738.021,28

Autorità Portuale di Brindisi**Rendiconto Finanziario Part. I**Anno di Gestione: **2009**

Intestazione Titoli

codice	descrizione	Stanziam. Iniziale	Variazioni (+)	Variazioni (-)	Previsione assestata	Competenze dell'Esercizio				
						Riscossione e Pagamenti	Da Riscuotere o da Pagare	Totale Acc/Imp	Differenza Previsioni (+)	Differenza Previsioni (-)
U1	TITOLO I - USCITE CORRENTI	8.336.628,00	72.000,00	398.815,00	8.009.813,00	4.852.856,42	1.881.564,23	6.734.420,65	0,00	-1.275.392,35
U2	TITOLO II - SPESE IN CONTO CAPITALE	30.019.001,00	1.800.000,00	1.473.185,00	30.345.816,00	789.811,80	17.387.202,43	18.177.014,23	0,00	-12.168.801,77
U3	TITOLO III- PARTITE DI GIRO	2.407.329,00			2.407.329,00	1.066.311,98	47.189,86	1.113.501,84	0,00	-1.293.827,16
Totale Generale Uscite		40.762.958,00	1.872.000,00	1.872.000,00	40.762.958,00	6.708.980,20	19.315.956,52	26.024.936,72	0,00	-14.738.021,28

Autorità Portuale Brindisi

Rendiconto Finanziario Part. II

Anno di Gestione: 2009

Codice	Descrizione	Gestione Residui degli Esercizi Precedenti					Gestione di Cassa			Totale Residui	
		Inizio Esercizio	Riscossioni o Pagamenti	Da Riscuotere o da Pagare	Totale	Variazioni Residui	Insusistenze	Previsione Assestata	Riscossioni o Pagamenti		Differenza Previsioni
U1	UPB 1 - TITOLO I - USCITE CORRENTI										
U1.1.1	Categoria 1.1.1 - USCITE PER GLI ORGANI DELL'ENTE										
U11110	Indennità di carica al Presidente dell'Autorità Portuale (DD. MM. del 31/03/2003)	12.555,19	12.555,19	0,00	12.555,19	0,00	0,00	220.000,00	218.164,27	1.835,73	0,00
U11110	Rimborsi spese di viaggio e soggiorno per attività istituzionale	0,00	0,00	0,00	0,00	0,00	0,00	40.000,00	14.190,07	25.809,93	3.289,60
U11110	Contributi INPS e IRAP al Presidente	0,00	0,00	0,00	0,00	0,00	0,00	40.000,00	27.376,75	12.623,25	1.456,39
U11110	Indennità di carica al Presidente dell'Autorità Portuale	12.555,19	12.555,19	0,00	12.555,19	0,00	0,00	300.000,00	259.731,09	40.268,91	4.745,99
U11120	Gettoni di presenza ai membri del Comitato Portuale	15.040,00	12.240,00	0,00	12.240,00	0,00	2.800,00	25.000,00	12.240,00	12.760,00	10.284,93
U11120	Contributi IRAP su gettoni di presenza ai membri del Comitato Portuale	0,00	0,00	0,00	0,00	0,00	0,00	2.500,00	902,70	1.597,30	0,00
U11120	Gettoni di presenza e rimborsi spese ai membri del Comitato Portuale	15.040,00	12.240,00	0,00	12.240,00	0,00	2.800,00	27.500,00	13.142,70	14.357,30	10.284,93
U11130	Indennità di carica e gettoni presenza agli organi di controllo	9.675,60	9.675,60	0,00	9.675,60	0,00	0,00	61.000,00	58.565,80	2.434,20	2.109,80
U11130	Rimborso spese di viaggio e soggiorno per attività istituzionali	0,00	0,00	0,00	0,00	0,00	0,00	20.000,00	17.641,57	2.358,43	2.358,43
U11130	Contributi IRAP su indennità e gettoni agli organi di controllo	0,00	0,00	0,00	0,00	0,00	0,00	3.500,00	2.549,31	950,69	736,88
U11130	Indennità di carica, gettoni presenza, rimborso spese e IRAP agli organi di controllo	9.675,60	9.675,60	0,00	9.675,60	0,00	0,00	84.500,00	78.756,68	5.743,32	5.205,11
U11140	Accantonamento 10% - ART. 1, C. 58/59, L. 266/05	25.636,92	25.636,92	0,00	25.636,92	0,00	0,00	26.000,00	25.636,92	363,08	0,00
U11140	Accantonamento ART.61, C. 1, L. 133/08	0,00	0,00	0,00	0,00	0,00	0,00	0,00	0,00	0,00	0,00
U11140	Accantonamento 10% - ART.1, C. 58/59, L. 266/05	25.636,92	25.636,92	0,00	25.636,92	0,00	0,00	26.000,00	25.636,92	363,08	0,00
	TOTALE CATEGORIA U1.1	62.907,71	60.107,71	0,00	60.107,71	0,00	2.800,00	438.600,00	377.267,39	60.732,61	20.216,05
U1.1.2	Categoria 1.1.2 - ONERI PER IL PERSONALE IN ATTIVITA DI SERVIZIO										
U11200	Emolumenti fissi al Segretario Generale	0,00	0,00	0,00	0,00	0,00	0,00	190.000,00	177.393,74	12.606,26	12.606,26
U11200	Emolumenti fissi al Segretario Generale	0,00	0,00	0,00	0,00	0,00	0,00	190.000,00	177.393,74	12.606,26	12.606,26
U11210	Emolumenti e rimborso missioni Segretario Generale	3.638,47	3.638,47	0,00	3.638,47	0,00	0,00	20.000,00	7.243,66	12.756,34	428,33
U11210	Emolumenti e rimborso missioni Segretario Generale	3.638,47	3.638,47	0,00	3.638,47	0,00	0,00	20.000,00	7.243,66	12.756,34	428,33
U11220	Emolumenti fissi al personale dipendente	167,69	167,69	0,00	167,69	0,00	0,00	1.155.000,00	1.078.236,26	76.763,74	76.015,66
U11220	Emolumenti fissi al personale dipendente	167,69	167,69	0,00	167,69	0,00	0,00	1.155.000,00	1.078.236,26	76.763,74	76.015,66
U11230	Emolumenti per lavoro straordinario	1.944,23	1.944,23	0,00	1.944,23	0,00	0,00	50.000,00	27.764,05	22.235,95	1.692,88
U11230	Emolumenti per indennità di mensa	0,00	0,00	0,00	0,00	0,00	0,00	20.000,00	18.654,35	1.345,65	0,00
U11230	Emolumenti variabili al personale dipendente	1.944,23	1.944,23	0,00	1.944,23	0,00	0,00	70.000,00	46.418,40	23.581,60	1.692,88
U11240	Indennità e rimborso per missioni	3.969,82	3.969,82	0,00	3.969,82	0,00	0,00	50.000,00	10.661,74	39.338,26	3.001,63
U11240	Indennità e rimborso per missioni	3.969,82	3.969,82	0,00	3.969,82	0,00	0,00	50.000,00	10.661,74	39.338,26	3.001,63
U11250	Altri oneri per il personale	0,00	0,00	0,00	0,00	0,00	0,00	0,00	0,00	0,00	0,00
U11250	Altri oneri per il personale	0,00	0,00	0,00	0,00	0,00	0,00	0,00	0,00	0,00	0,00
U11260	Spese per organ corsi per il personale e partecip. a spese per corsi indetti da Enti o Amministrazioni varie	0,00	0,00	0,00	0,00	0,00	0,00	30.000,00	8.210,00	21.790,00	7.718,00
U11260	Spese per l'organizzazione di corsi per il personale e partecip. a spese per corsi indetti da Enti	0,00	0,00	0,00	0,00	0,00	0,00	30.000,00	8.210,00	21.790,00	7.718,00
U11270	Oneri previdenziali, assistenziali e fiscali a carico dell'Autorità Portuale	10.654,92	10.654,92	0,00	10.654,92	0,00	0,00	685.000,00	538.186,14	146.813,86	16.719,82
U11270	Oneri previdenziali, assistenziali e fiscali a carico dell'Autorità Portuale	10.654,92	10.654,92	0,00	10.654,92	0,00	0,00	685.000,00	538.186,14	146.813,86	16.719,82

Autorità Portuale Brindisi

Rendiconto Finanziario Part. II

Anno di Gestione: 2009

Codice	Descrizione	Gestione Residui degli Esercizi Precedenti						Gestione di Cassa			Totale Residui
		Inizio Esercizio	Riscossioni o Pagamenti	Da Riscuotere o da Pagare	Totale	Variazioni Residui	Insussistenze	Previsione Assestata	Riscossioni o Pagamenti	Differenza Previsioni	
U11280-01	Oneri della contrattazione decentrata o aziendale art. 52	399.161,60	399.161,60	0,00	399.161,60	0,00	0,00	380.000,00	404.898,49	-24.898,49	444.263,11
U11280	Oneri della contrattazione decentrata o aziendale art. 52	399.161,60	399.161,60	0,00	399.161,60	0,00	0,00	380.000,00	404.898,49	-24.898,49	444.263,11
U11290-01	Oneri derivanti da rinnovi contrattuali	0,00	0,00	0,00	0,00	0,00	0,00	50.000,00	11.018,63	38.981,37	0,00
U11290	Oneri derivanti da rinnovi contrattuali	0,00	0,00	0,00	0,00	0,00	0,00	50.000,00	11.018,63	38.981,37	0,00
U112110-01	Emolumenti al personale non dipendente	0,00	0,00	0,00	0,00	0,00	0,00	37.268,00	0,00	37.268,00	0,00
U112110-02	Accanton. - art 1 c.56-58 L. 266/05 - F.do Nazionale Politiche Sociali	680,00	680,00	0,00	680,00	0,00	0,00	4.141,00	680,00	3.461,00	0,00
U112110-03	Accanton. - art 61 c.2, lettera a) L. 133/08	0,00	0,00	0,00	0,00	0,00	0,00	0,00	0,00	0,00	4.140,00
U112110	Emolumenti al personale non dipendente	680,00	680,00	0,00	680,00	0,00	0,00	41.409,00	680,00	40.729,00	4.140,00
	TOTALE CATEGORIA U1.1.2	420.216,73	420.216,73	0,00	420.216,73	0,00	0,00	2.671.409,00	2.282.947,06	388.461,94	566.585,69
U1.1.3	Categoria 1.1.3 - USCITE PER L'ACQUISTO DI BENI DI CONSUMO E DI SERVIZIO										
U11310-01	Spese connesse con l'utilizzo dei mezzi di trasporto terrestri di proprietà	499,00	499,00	0,00	499,00	0,00	0,00	18.514,00	7.959,06	10.554,94	5.053,94
U11310	Spese connesse con l'utilizzo dei mezzi di trasporto terrestri di proprietà	499,00	499,00	0,00	499,00	0,00	0,00	18.514,00	7.959,06	10.554,94	5.053,94
U11320-01	Spese connesse con l'utilizzo di mezzi nautici	0,00	0,00	0,00	0,00	0,00	0,00	0,00	0,00	0,00	0,00
U11320	Spese connesse con l'utilizzo di mezzi nautici	0,00	0,00	0,00	0,00	0,00	0,00	0,00	0,00	0,00	0,00
U11330-01	Lavori di manutenzione, riparazione, adattamento di locali a disposizione dell'Autorità Portuale - spese per pulizia e vigilanza	11.151,89	9.551,81	1.600,08	11.151,89	0,00	0,00	65.000,00	52.416,07	12.583,93	16.612,50
U11330-02	Manutenzione ordinaria Sede Autorità Portuale (art. 2, c. 623, L. 244/07)	2.000,00	1.504,20	495,80	2.000,00	0,00	0,00	10.000,00	4.990,41	5.009,59	5.495,80
U11330	Lavori di manutenzione, riparazione, adattamento di locali a disposizione dell'Autorità Portuale - spese per pulizia e vigilanza	13.151,89	11.056,01	2.095,88	13.151,89	0,00	0,00	75.000,00	57.406,48	17.593,52	22.108,30
U11340-01	Locazioni passive, leasing e noleggi attrezzature varie amministrative	0,00	0,00	0,00	0,00	0,00	0,00	9.000,00	8.637,72	362,28	0,00
U11340	Locazioni passive, leasing e noleggi attrezzature varie amministrative	0,00	0,00	0,00	0,00	0,00	0,00	9.000,00	8.637,72	362,28	0,00
U11350-01	Spese per consulenze, studi ed altre analoghe prestazioni professionali	42.204,01	15.600,00	7.028,01	22.628,01	0,00	19.576,00	60.000,00	35.180,00	24.820,00	21.028,01
U11350-02	Accantonamento - art. 1 c. 56-58, L. 266/05 - Fondo Nazionale Politiche Sociali	6.544,70	6.544,70	0,00	6.544,70	0,00	0,00	5.000,00	6.544,70	-1.544,70	0,00
U11350-03	Accantonamento - art. 61 c. 2, lettera a) L. 133/08	0,00	0,00	0,00	0,00	0,00	0,00	0,00	0,00	0,00	4.775,00
U11350	Spese per consulenze, studi ed altre analoghe prestazioni professionali	48.748,71	22.144,70	7.028,01	29.172,71	0,00	19.576,00	65.000,00	41.724,70	23.275,30	25.803,01
U11360-01	Utenze varie (Energia elettrica - Acqua - telefoniche : uffici)	13.957,80	13.957,31	0,49	13.957,80	0,00	0,00	25.000,00	24.909,14	90,86	1.418,01
U11360	Utenze varie (Energia elettrica - Acqua - telefoniche : uffici)	13.957,80	13.957,31	0,49	13.957,80	0,00	0,00	25.000,00	24.909,14	90,86	1.418,01
U11370-01	Materiale di economato e facile consumo	1.944,09	1.944,09	0,00	1.944,09	0,00	0,00	30.000,00	24.768,61	5.231,39	6.231,17
U11370-02	Materiale vario	0,00	0,00	0,00	0,00	0,00	0,00	1.800,00	24,80	1.775,20	4,00
U11370	Materiale di economato e facile consumo	1.944,09	1.944,09	0,00	1.944,09	0,00	0,00	31.800,00	24.793,41	7.096,59	6.235,17
U11380-01	Abbonamenti periodici e riviste	0,00	0,00	0,00	0,00	0,00	0,00	5.000,00	107,50	4.892,50	0,00
U11380-02	Pubblificazioni dell'Ente	0,00	0,00	0,00	0,00	0,00	0,00	5.000,00	5.000,00	0,00	0,00
U11380-03	Libri, riviste, giornali	545,60	545,60	0,00	545,60	0,00	0,00	7.000,00	5.071,55	1.928,45	274,83
U11380	Periodici, riviste e varie : abbonamenti e acquisti	545,60	545,60	0,00	545,60	0,00	0,00	17.000,00	10.179,55	6.820,85	274,83
U11390-01	Spese postali e acquisto valori bollati	547,03	535,80	9,28	545,08	0,00	1,95	18.000,00	10.052,30	7.947,70	241,01
U11390	Spese postali	547,03	535,80	9,28	545,08	0,00	1,95	18.000,00	10.052,30	7.947,70	241,01
U113100-01	Spese diverse connesse al funzionamento degli uffici	1.573,50	63,50	0,00	63,50	0,00	1.510,00	10.000,00	223,00	9.777,00	130,80
U113100-02	Indennità commissioni varie	32.399,80	27.927,44	4.367,56	32.315,00	0,00	0,00	80.000,00	45.836,85	34.163,15	19.963,15

Autorità Portuale Brindisi

Reddito Finanziario Part. II

Anno di Gestione: **2009**

Codice	Descrizione	Gestione Residui degli Esercizi Precedenti						Gestione di Cassa			Totale Residui
		Inizio Esercizio	Riscossioni o Pagamenti	Da Riscuotere o da Pagare	Totale	Variazioni Residui	Insussistenze	Previsione Assestata	Riscossioni o Pagamenti	Differenza Previsioni	
U113/100-00	Accanton. 10% - art. 22 - c.1	0,00	0,00	0,00	0,00	0,00	0,00	0,00	0,00	0,00	0,00
U113/100-00	Accantonamento 20% - art.57 Legge 266/05	0,00	0,00	0,00	0,00	0,00	0,00	0,00	0,00	0,00	0,00
U113/100-00	Asseporti - quota associativa	0,00	0,00	0,00	0,00	0,00	0,00	42.500,00	42.500,00	0,00	0,00
U113/100	Spese diverse connesse al funzionamento degli uffici	33.973,30	27.990,94	4.387,56	32.378,50	0,00	1.594,80	132.500,00	88.559,85	43.940,15	20.123,75
U113/110-00	Spese per atti e contratti vari	430,88	430,88	0,00	430,88	0,00	0,00	10.000,00	1.342,21	8.657,79	499,24
U113/110	Spese per atti e contratti vari	430,88	430,88	0,00	430,88	0,00	0,00	10.000,00	1.342,21	8.657,79	499,24
U113/120-00	Spese per trasporto materiali, mobili, attrezzature speciali e spese per lo smaltimento	0,00	0,00	0,00	0,00	0,00	0,00	5.000,00	0,00	5.000,00	0,00
U113/120	Spese per trasporto materiali, mobili ed attrezzature speciali	0,00	0,00	0,00	0,00	0,00	0,00	5.000,00	0,00	5.000,00	0,00
U113/130-00	Spese per effetti di corredo per il personale dipendente (autista e ufficio tecnico)	0,00	0,00	0,00	0,00	0,00	0,00	10.900,00	798,66	10.101,34	0,00
U113/130	Spese per effetti di corredo per il personale dipendente	0,00	0,00	0,00	0,00	0,00	0,00	10.900,00	798,66	10.101,34	0,00
U113/140-00	Premi di assicurazione	12.487,17	11.784,15	0,00	11.784,15	0,00	703,02	25.000,00	13.882,65	11.117,35	336,60
U113/140	Premi di assicurazione	12.487,17	11.784,15	0,00	11.784,15	0,00	703,02	25.000,00	13.882,65	11.117,35	336,60
U113/150-00	Spese pubblicazione bandi di gara	2.021,62	2.021,62	0,00	2.021,62	0,00	0,00	5.400,00	5.291,04	108,96	1.788,77
U113/150-00	Accantonamento - art. 61 c. 5 lettera a) L.133/08	0,00	0,00	0,00	0,00	0,00	0,00	0,00	0,00	0,00	0,00
U113/150	Spese di pubblicità	2.021,62	2.021,62	0,00	2.021,62	0,00	0,00	5.400,00	5.291,04	108,96	1.788,77
U113/160-00	Spese di rappresentanza	6.975,20	1.738,57	5.236,63	6.975,20	0,00	0,00	10.326,00	5.963,45	4.362,55	5.552,75
U113/160	Spese di rappresentanza	6.975,20	1.738,57	5.236,63	6.975,20	0,00	0,00	10.326,00	5.963,45	4.362,55	5.552,75
U113/170-00	Spese legali, giudiziarie e varie	182.610,59	87.675,38	94.935,21	182.610,59	0,00	0,00	330.000,00	176.363,86	153.636,14	166.246,73
U113/170	Spese legali, giudiziarie e varie	182.610,59	87.675,38	94.935,21	182.610,59	0,00	0,00	330.000,00	176.363,86	153.636,14	166.246,73
U113/180-00	Spese per Servizi Informatici e Telematici	9.394,15	1.044,15	0,00	1.044,15	0,00	8.350,00	30.000,00	25.208,11	4.791,89	4.520,00
U113/180	Spese per Servizi Informatici e Telematici	9.394,15	1.044,15	0,00	1.044,15	0,00	8.350,00	30.000,00	25.208,11	4.791,89	4.520,00
U113/190-00	Anticipaz spese diverse per accedere ai finanziamenti, opere infrastrutturali	0,00	0,00	0,00	0,00	0,00	0,00	8.257,00	0,00	8.257,00	0,00
U113/190	Anticipaz spese diverse per accedere ai finanziamenti, opere infrastrutturali	0,00	0,00	0,00	0,00	0,00	0,00	8.257,00	0,00	8.257,00	0,00
	TOTALE CATEGORIA U1.1.3	327.287,03	183.368,26	113.693,08	297.061,26	0,00	30.225,77	826.697,00	503.071,89	323.625,01	260.202,11
U1.2.1	Categoria 1.2.1 - USCITE PER PRESTAZIONI ISTITUZIONALI										
U121/100-00	Prestazioni terzi per gestione servizi portuali	4.000,00	4.000,00	0,00	4.000,00	0,00	0,00	50.000,00	25.846,31	24.153,69	4.796,93
U121/100-00	Prestazioni terzi per razionaliz. e controllo traffici ambiti port. e Security	255.426,15	255.426,15	0,00	255.426,15	0,00	0,00	1.500.000,00	1.388.360,65	111.639,35	467.065,50
U121/100-00	Prestazioni di terzi Serv. trasporto terrestre passeggeri	187.200,00	187.200,00	0,00	187.200,00	0,00	0,00	374.400,00	374.400,00	0,00	31.200,00
U121/100-00	Prestat. stagionali a supporto dei passeggeri	11.200,00	11.200,00	0,00	11.200,00	0,00	0,00	100.000,00	11.200,00	88.800,00	0,00
U121/100-00	Utenze diverse e combustibile per riscaldamento	81.416,37	75.590,66	191,25	75.781,91	0,00	5.634,46	300.000,00	270.811,58	29.188,42	36.725,02
U121/100-00	Prestazioni di terzi per la gestione dei servizi portuali - spese per utenze portuali varie	539.242,52	533.416,81	191,25	533.608,06	0,00	5.634,46	2.324.400,00	2.070.618,54	253.781,46	539.787,46
U121/200-00	Prestazioni di terzi per manutenzioni, riparazioni, pulizia, assicurazioni e adattamenti diversi delle parti comuni in ambito	228.882,16	118.277,20	0,00	118.277,20	0,00	110.604,96	1.500.000,00	484.937,94	1.015.062,06	490.235,75
U121/200-00	Manutenzione ordinaria ambiti portuali	0,00	0,00	0,00	0,00	0,00	0,00	0,00	0,00	0,00	0,00
U121/200-00	Manutenzione diverse	0,00	0,00	0,00	0,00	0,00	0,00	0,00	0,00	0,00	0,00
U121/200-00	Servizi istituzionali diversi (noleggi, stampe, copie doc. tecnici, usure in generale)	458,40	458,40	0,00	458,40	0,00	0,00	20.000,00	13.132,06	6.867,94	1.585,30
U121/200-00	Prestazioni di terzi per manutenzioni, riparazioni, pulizia, assicurazioni e adattamenti diversi delle parti comuni in ambito	229.340,56	118.735,60	0,00	118.735,60	0,00	110.604,96	1.520.000,00	488.070,00	1.021.930,00	491.821,05

Autorità Portuale Brindisi

Rendiconto Finanziario Part. II

Anno di Gestione: 2009

Codice	Descrizione	Gestione Residui degli Esercizi Precedenti					Gestione di Cassa			Totale Residui	
		Inizio Esercizio	Riscossioni o Pagamenti	Da Riscuotere o da Pagare	Totale	Variazioni Residui	Insussistenze	Previsione Assestata	Riscossioni o Pagamenti		Differenza Previsioni
U121/30_01	Spese per provviste e lavori indispensabili per la rimozione di ostacoli di qualunque genere alla navigazione in ambito portuale	0,00	0,00	0,00	0,00	0,00	0,00	10.000,00	0,00	10.000,00	0,00
U121/30	Spese per provviste e lavori indispensabili per la rimozione di ostacoli di qualunque genere alla navigazione in ambito portuale	0,00	0,00	0,00	0,00	0,00	0,00	10.000,00	0,00	10.000,00	0,00
U121/40_01	Spese promozionali e di propaganda	25.000,66	25.000,00	0,00	25.000,00	0,00	60,66	36.000,00	34.300,00	1.700,00	4.700,00
U121/40_02	Organizzazione e/o partecipazione a convegni, mostre e fiere per attività istituzionali (circ. n.40/07)	0,00	0,00	0,00	0,00	0,00	0,00	50.000,00	50.000,00	0,00	0,00
U121/40_03	Accantonamento - art. 61 c. 5, lettera a) L. 133/08	0,00	0,00	0,00	0,00	0,00	0,00	0,00	0,00	0,00	14.000,00
U121/40	Spese promozionali e di propaganda	25.000,66	25.000,00	0,00	25.000,00	0,00	60,66	86.000,00	84.300,00	1.700,00	18.700,00
TOTALE CATEGORIA U1.2.1		793.643,74	677.152,41	191,23	677.343,66	0,00	116.300,08	3.940.400,00	2.652.988,54	1.287.411,46	1.050.308,50
U1.2.2 Categoria 1.2.2 - TRASFERIMENTI PASSIVI											
U122/10_01	Contributi a società esercitativa accessorie o strumenti all'attività - Legge 84/94 art.6	0,00	0,00	0,00	0,00	0,00	0,00	0,00	0,00	0,00	0,00
U122/10_02	Contrib. per borse di studio e/o acquisto attrezzat. e materiale didattico per l'Università di Brindisi	25.823,00	0,00	25.823,00	25.823,00	0,00	0,00	25.823,00	0,00	25.823,00	25.823,00
U122/10_03	Università di Bari - Contributo dottorato di ricerca pubblica Amm.	13.431,89	0,00	13.431,89	13.431,89	0,00	0,00	13.432,00	0,00	13.432,00	13.431,89
U122/10	Contributi aventi attinenza allo sviluppo dell'attività portuale	39.254,89	0,00	39.254,89	39.254,89	0,00	0,00	39.255,00	0,00	39.255,00	39.254,89
U122/20_01	Contributi allo sviluppo delle realizzazioni di autostrade del mare, di trasporto marittimo e corto raggio e di crociera	0,00	0,00	0,00	0,00	0,00	0,00	0,00	0,00	0,00	0,00
U122/20	Contributi allo sviluppo delle realizzazioni di autostrade del mare di trasporto marittimo a corto raggio e di crociera	0,00	0,00	0,00	0,00	0,00	0,00	0,00	0,00	0,00	0,00
U122/30_01	Trasferimenti allo Stato in ottemperanza a norme relative al contenimento della spesa pubblica	0,00	0,00	0,00	0,00	0,00	0,00	0,00	0,00	0,00	0,00
U122/30	Trasferimenti allo Stato in ottemperanza a norme relative al contenimento della spesa pubblica	0,00	0,00	0,00	0,00	0,00	0,00	0,00	0,00	0,00	0,00
U122/40_01	Partecipazione a progetti europei, nazionali e regionali	0,00	0,00	0,00	0,00	0,00	0,00	0,00	0,00	0,00	0,00
U122/40	Partecipazione a progetti europei, nazionali e regionali	0,00	0,00	0,00	0,00	0,00	0,00	0,00	0,00	0,00	0,00
TOTALE CATEGORIA U1.2.2		39.254,89	0,00	39.254,89	39.254,89	0,00	0,00	39.255,00	0,00	39.255,00	39.254,89
U1.2.3 Categoria 1.2.3 - ONERI FINANZIARI											
U123/10_01	Interessi passivi spese e commissioni bancarie	0,00	0,00	0,00	0,00	0,00	0,00	5.000,00	224,34	4.775,66	0,00
U123/10	Interessi passivi spese e commissioni bancarie	0,00	0,00	0,00	0,00	0,00	0,00	5.000,00	224,34	4.775,66	0,00
TOTALE CATEGORIA U1.2.3		0,00	0,00	0,00	0,00	0,00	0,00	5.000,00	224,34	4.775,66	0,00
U1.2.4 Categoria 1.2.4 - ONERI TRIBUTARI											
U124/10_01	Imposte, tasse e tributi vari (IVA non detraibile)	7.561,68	7.561,58	0,10	7.561,68	0,00	0,00	200.000,00	199.593,54	406,46	6.430,01
U124/10	Imposte, tasse e tributi vari	7.561,68	7.561,58	0,10	7.561,68	0,00	0,00	200.000,00	199.593,54	406,46	6.430,01
U124/20_01	Oneri Tributari diversi (IRAP e Varie)	1.573,82	1.573,82	0,00	1.573,82	0,00	0,00	10.000,00	4.113,74	5.886,26	0,00
U124/20_02	Tasse di possesso autovetture	0,00	0,00	0,00	0,00	0,00	0,00	0,00	0,00	0,00	0,00
U124/20	Oneri Tributari diversi (IRAP e Varie)	1.573,82	1.573,82	0,00	1.573,82	0,00	0,00	10.000,00	4.113,74	5.886,26	0,00
TOTALE CATEGORIA U1.2.4		9.135,50	9.135,40	0,10	9.135,50	0,00	0,00	210.000,00	203.707,28	6.292,72	6.430,01
U1.2.5 Categoria 1.2.5 - POSTE CORRETTIVE E COMPENSATIVE DI ENTRATE CORRENTI											
U125/10_01	Rimborso acqua SISRI e soc.conduz. Impianto	57.396,42	57.396,42	0,00	57.396,42	0,00	0,00	133.000,00	125.748,47	7.251,53	0,00
U125/10_02	Restituzioni e rimborsi diversi	33.049,49	33.049,49	0,00	33.049,49	0,00	0,00	20.000,00	33.049,49	-13.049,49	0,00
U125/10_03	Progetto IONAS - Quota parte (cfr Cap. E240/02 - 2005)	17.044,08	10.000,00	7.044,08	17.044,08	0,00	0,00	17.044,08	10.000,00	7.044,08	7.044,08
U125/10_04	D.L. 194/02 convertito L. 246/02 (Sistemazione contabile)	0,00	0,00	0,00	0,00	0,00	0,00	0,00	0,00	0,00	0,00
U125/10	Restituzioni e rimborsi diversi	107.489,99	100.445,91	7.044,08	107.489,99	0,00	0,00	170.044,08	168.797,96	1.246,12	7.044,08
TOTALE CATEGORIA U1.2.5		107.489,99	100.445,91	7.044,08	107.489,99	0,00	0,00	170.044,08	168.797,96	1.246,12	7.044,08

Autorità Portuale Brindisi

Rendiconto Finanziario Part. II

Anno di Gestione: 2009

Codice	Descrizione	Gestione Residui degli Esercizi Precedenti					Gestione di Cassa			Totale Residui	
		Inizio Esercizio	Riscossioni o Pagamenti	Da Riscuotere o da Pagare	Totale	Variazioni Residui	Insussistenze	Previsione Assestata	Riscossioni o Pagamenti		Differenza Previsioni
U1.2.6	Categoria 1.2.6 - USCITE NON CLASSIFICABILI IN ALTRE VOCI										
U126/10_01	Spese per litig. arbitraggi, risarcimenti ed accessori	0,00	0,00	0,00	0,00	0,00	0,00	50.000,00	14.515,00	35.485,00	0,00
U126/10	Spese per litig. arbitraggi, risarcimenti ed accessori	0,00	0,00	0,00	0,00	0,00	0,00	50.000,00	14.515,00	35.485,00	0,00
U126/20_01	Fondo di riserva	0,00	0,00	0,00	0,00	0,00	0,00	0,00	0,00	0,00	0,00
U126/20	Fondo di riserva	0,00	0,00	0,00	0,00	0,00	0,00	0,00	0,00	0,00	0,00
U126/30_01	Oneri vani straordinari	979,33	979,33	0,00	979,33	0,00	0,00	20.000,00	979,33	19.020,67	1.469,52
U126/30_02	Anticipazione spese diverse per accedere ai finanziamenti per Opere Infrastrutturali	2.762,65	2.762,65	0,00	2.762,65	0,00	0,00	130.000,00	42.525,87	87.474,13	90.236,78
U126/30_03	Gest.Finanz.Interreg Italia/Albania	424,41	0,00	0,00	0,00	0,00	0,00	11.502,00	0,00	11.502,00	0,00
U126/30_04	Gest.Finanz.Interreg Italia/Albania (Liq.Prog.Security)	398.911,85	28.200,00	370.711,85	398.911,85	0,00	0,00	399.026,00	28.200,00	370.826,00	370.711,85
U126/30_05	Gestione Finanz. Interreg III Grecia/Italia	65.912,53	0,00	65.912,53	65.912,53	0,00	0,00	101.880,00	0,00	101.880,00	65.912,53
U126/30_06	Supporto alla gestione amministrativa dell'accordo e relativa valorizzazione degli interventi (accordo di programma P11.7)	60.000,00	60.000,00	0,00	60.000,00	0,00	0,00	120.000,00	120.000,00	0,00	0,00
U126/30	Oneri vani straordinari	528.990,77	91.941,98	436.624,38	528.566,36	0,00	0,00	782.408,00	191.705,20	590.702,80	528.330,68
U126/40_01	Spese per realizzo delle entrate	246.060,00	127.500,00	118.560,00	246.060,00	0,00	0,00	218.560,00	127.500,00	91.060,00	118.560,00
U126/40	Spese per realizzo delle entrate	246.060,00	127.500,00	118.560,00	246.060,00	0,00	0,00	218.560,00	127.500,00	91.060,00	118.560,00
	TOTALE CATEGORIA U1.2.6	775.050,77	219.441,98	555.184,38	774.626,36	0,00	0,00	1.050.968,00	333.720,20	717.247,80	648.890,68
U1.3.1	Categoria 1.3.1 - USCITE PER ONERI COMUNI										
U131/10_01	Oneri comuni di funzionamento	0,00	0,00	0,00	0,00	0,00	0,00	0,00	0,00	0,00	0,00
U131/10	Oneri comuni di funzionamento	0,00	0,00	0,00	0,00	0,00	0,00	0,00	0,00	0,00	0,00
	TOTALE CATEGORIA U1.3.1	0,00	0,00	0,00	0,00	0,00	0,00	0,00	0,00	0,00	0,00
U1.4.1	Categoria 1.4.1 - ONERI PER IL PERSONALE IN QUIESCENZA										
U141/10_01	Pensioni ed altri oneri similari a carico dell'Autorità Portuale	0,00	0,00	0,00	0,00	0,00	0,00	0,00	0,00	0,00	0,00
U141/10	Pensioni ed altri oneri similari a carico dell'Autorità Portuale	0,00	0,00	0,00	0,00	0,00	0,00	0,00	0,00	0,00	0,00
	TOTALE CATEGORIA U1.4.1	0,00	0,00	0,00	0,00	0,00	0,00	0,00	0,00	0,00	0,00
U1.4.2	Categoria 1.4.2 - ACCANTONAMENTO AL TRATTAMENTO DI FINE RAPPORTO										
U141/20_01	Accantonamento al Trattamento di fine rapporto (contrib. A.P.)	0,00	0,00	0,00	0,00	0,00	0,00	0,00	0,00	0,00	0,00
U141/20	Accantonamento al Trattamento di fine rapporto (contrib. A.P.)	0,00	0,00	0,00	0,00	0,00	0,00	0,00	0,00	0,00	0,00
	TOTALE CATEGORIA U1.4.2	0,00	0,00	0,00	0,00	0,00	0,00	0,00	0,00	0,00	0,00
U1.5.1	Categoria 1.5.1 - ACCANTONAMENTI A FONDI RISCHI E ONERI										
U151/10_01	accantonamenti a fondi rischi ed oneri	0,00	0,00	0,00	0,00	0,00	0,00	0,00	0,00	0,00	0,00
U151/10_02	accantonamento per pignoramento Siculo - Sardinella	0,00	0,00	0,00	0,00	0,00	0,00	0,00	0,00	0,00	0,00
U151/10	Accantonamenti a fondi rischi ed oneri	0,00	0,00	0,00	0,00	0,00	0,00	0,00	0,00	0,00	0,00
	TOTALE CATEGORIA U1.5.1	0,00	0,00	0,00	0,00	0,00	0,00	0,00	0,00	0,00	0,00
	TOTALE UPB 1 - TITOLO I - USCITE CORRENTI	2.534.986,36	1.669.868,34	715.367,76	2.385.236,10	0,00	149.750,20	9.351.773,09	6.522.724,79	2.829.048,31	2.596.931,99
U2	UPB 2 - TITOLO II - SPESE IN CONTO CAPITALE										
U2.1.1	Categoria 2.1.1 - ACQUISIZIONE DI BENI DI USO DUREVOLE ED OPERE IMMOBILIARI E INVESTIMENTI										
U211/10_01	Lavori di complet.funz.sporingente Costa Morena Est, per realiz.nuovi piazzali e dragaggio fondali per nuovi accosti operativi	0,00	0,00	0,00	0,00	0,00	0,00	0,00	0,00	0,00	0,00

Autorità Portuale Brindisi

Rendiconto Finanziario Part. II

Anno di Gestione: 2009

Codice	Descrizione	Gestione Residui degli Esercizi Precedenti					Gestione di Cassa			Totale Residui	
		Inizio Esercizio	Riscossioni o Pagamenti	Da Riscuotere o da Pagare	Totale	Variazioni Residui	Insussistenze	Previsione Assestata	Riscossioni o Pagamenti		Differenza Previsioni
U21170-00	Opere di adeguamento dei terminal per navi gasiere in Costa Morena	2.582.284,00	0,00	2.582.284,00	2.582.284,00	0,00	0,00	0,00	0,00	0,00	2.582.284,00
U21170-01	Disinquinamento del Seno di Ponente	36.859.756,60	14.772,00	36.844.984,60	36.859.756,60	0,00	0,00	15.000.000,00	14.772,00	14.985.228,00	36.844.984,60
U21170-02	Bonifica copertura in eternit dei capannoni ex Montedison nell'area portuale	0,00	0,00	0,00	0,00	0,00	0,00	0,00	0,00	0,00	0,00
U21170-03	Impianto per la raccolta e trattamento delle acque di sentina e slops e per lo stoccaggio dei prodotti di recupero	774.685,00	0,00	774.685,00	774.685,00	0,00	0,00	0,00	0,00	0,00	774.685,00
U21170-04	Realizz. spazio attrezzato per uffici Dogana, Polizia, Finanza, servizi clienti, ecc. per funzionari indipendenti attracciati di Costa Morena	0,00	0,00	0,00	0,00	0,00	0,00	0,00	0,00	0,00	0,00
U21170-05	Realizz. Staz. Tragh. Albania con posto di controllo Pol. Zona	0,00	0,00	0,00	0,00	0,00	0,00	0,00	0,00	0,00	0,00
U21170-06	Completamento funzionale sporgente Est molo Costa Morena e dragaggio - 2° Stralicio (M.I.T.)	3.822.370,04	41.071,39	3.781.298,65	3.822.370,04	0,00	0,00	3.800.000,00	41.071,39	3.758.928,61	3.781.298,65
U21170-07	Riqualf. aree e realizz. pontili (M.I.T. - D.M. 02/05/2001)	500.000,00	151.240,19	348.759,81	500.000,00	0,00	0,00	500.000,00	151.240,19	348.759,81	348.759,81
U21170-08	Interventi valoriz. beni demaniali porto di Brindisi (Area Scanner - M.I.T.)	500.000,00	91,10	499.908,90	500.000,00	0,00	0,00	500.000,00	91,10	499.908,90	499.908,90
U21170-09	Area controllo Punta di Ferrare con dep. Dog. Off. Polizia e serv. (Area Scanner - M.I.T.)	626.331,37	6.243,62	450.087,75	456.331,37	0,00	170.000,00	626.375,00	6.243,62	620.131,38	450.087,75
U21170-10	Opere completam. ecosist. porti navi tragh. e Ro-Ro di S. Apollinare (porto di Brindisi (M.I.T. - D.M. 02/05/2001)	13.639.733,69	843.270,04	12.796.463,65	13.639.733,69	0,00	0,00	3.000.000,00	843.270,04	2.156.729,96	16.292.717,65
U21170-11	Realizz. Stazione Marittima passeggeri, servizi e strutture logistiche operatori portuali (M.I.T. - D.M. 02/05/2001)	9.008.934,07	35.814,51	5.207.941,21	5.243.755,72	0,00	3.765.178,35	4.000.000,00	35.814,51	3.964.185,49	5.207.941,21
U21170-12	Studio fattibilità per realizz. di un Distripark nell'area portuale di Brindisi (Fin. 50% C/PE)	0,00	0,00	0,00	0,00	0,00	0,00	0,00	0,00	0,00	0,00
U21170-13	Studio fattibilità per la realizz. di un Distripark nell'area portuale di Brindisi (Quota a carico Autorità Portuale)	0,00	0,00	0,00	0,00	0,00	0,00	0,00	0,00	0,00	0,00
U21170-14	Adeguam. piazzali Costa Morena Ovest e realizzazione vie di corsa autos	861.208,34	9.229,25	851.979,09	861.208,34	0,00	0,00	864.561,00	9.229,25	855.331,75	851.979,09
U21170-15	Riqualficazione e consolidamento Porto Interno Seno di Levante	433.473,85	0,00	0,00	0,00	0,00	433.473,85	433.591,00	0,00	433.591,00	0,00
U21170-16	Realizz. circuito doganale	0,00	0,00	0,00	0,00	0,00	0,00	38.576,00	0,00	38.576,00	0,00
U21170-17	Realizz. zivuti bianchinate Capo Bianco spostamen. deposito nella Mar. Militare	20.822.357,64	12.032,82	20.810.324,82	20.822.357,64	0,00	0,00	4.000.000,00	12.032,82	3.987.967,18	20.810.324,82
U21170-18	Bonifica e riqualf. area ex POL. Seno di Levante (1°ac. di progr. M.M.)	124.972,52	0,00	0,00	0,00	0,00	124.972,52	124.973,00	0,00	124.973,00	0,00
U21170-19	Lavori rist. staz. marit. e realizz. area sterile (sudd. in stralci funzionali - Autos. mare II)	0,00	0,00	0,00	0,00	0,00	2.000.000,00	22.671,76	1.977.328,24	0,00	0,00
U21170-20	Costruzione nuova caserma VVVF e servizio antincendio (Autostrada del mare I)	2.350.000,00	9.577,04	2.340.422,96	2.350.000,00	0,00	0,00	1.450.000,00	9.577,04	1.440.422,96	2.340.422,96
U21170-21	Banchinamento prolungamento Capo Bianco	0,00	0,00	0,00	0,00	0,00	0,00	0,00	0,00	0,00	0,00
U21170-22	Centro Servizi intermodali retro-portuale - Distripark	1.033.000,00	0,00	0,00	0,00	1.033.000,00	1.033.000,00	0,00	0,00	1.033.000,00	0,00
U21170-23	Completamento piazzali Costa Morena Est. (Fondi PON)	4.500.000,00	0,00	4.000.000,00	4.000.000,00	0,00	500.000,00	1.500.000,00	0,00	1.500.000,00	4.000.000,00
U21170-24	Realizzazione opere, attrezzature impianti ed interv. inf. spesi ad elevare il grado di sic. nel porto (MIT, DM 24/02/2004)	4.427.152,07	5.858,76	4.421.293,31	4.427.152,07	0,00	0,00	3.000.000,00	5.858,76	2.994.141,24	4.421.293,31
U21170-25	Realizzazione Punto Ispezione Frontaliera (PIF)	32.113,63	0,00	32.113,63	32.113,63	0,00	0,00	32.113,63	0,00	32.113,63	32.113,63
U21170-26	Restauro e ristruttur. Staz. Marittima e collegamento Stazione Albania - Stralicio	655.949,55	12.999,10	642.950,45	655.949,55	0,00	0,00	1.181.047,00	12.999,10	1.168.047,90	642.950,45
U21170-27	Realizz. impianto sterilizzaz. e autoclave rifiuti alimentari ambito portuale - Finanz. Interreg III Grecia/Italia	0,00	0,00	0,00	0,00	0,00	0,00	0,00	0,00	0,00	0,00
U21170-28	Realizzaz. stalli animali vivi a Costa Morena - Finanz. Interreg III Grecia/Italia	979.132,47	22.514,71	956.617,76	979.132,47	0,00	0,00	1.000.000,00	22.514,71	977.485,29	956.617,76
U21170-29	Diminuzione del fascio binari e riqualf. dell'area adiacente staz. marittima (Autosp. mare II)	6.500.000,00	0,00	6.500.000,00	6.500.000,00	0,00	0,00	1.500.000,00	0,00	1.500.000,00	6.500.000,00
U21170-30	Co-finanziamento att. caratteriz. aree marine portuali realizz. dal Commiss. Delegato per l'emergenza dei rifiuti in Puglia (accordo di Interg. III Grecia/Italia)	857.426,00	0,00	857.426,00	857.426,00	0,00	0,00	857.426,00	0,00	857.426,00	857.426,00
U21170-31	Complet. opere, attrezzature, impianti ed interventi infrastrutt. spesi ad elevare il grado di sic. nel porto - Finanz. Interreg III Grecia/Italia	1.369.580,00	18.000,00	1.351.580,00	1.369.580,00	0,00	0,00	1.375.780,00	18.000,00	1.357.780,00	1.351.580,00
U21170-32	Acquisto immobile da destinare a Terminali Agenzie (INTERREG IIIA Italia-Grecia II, 1.1)	0,00	0,00	0,00	0,00	0,00	0,00	0,00	0,00	0,00	0,00
U21170-33	Consol. e messa in sicur. dighe Punta Riso e Bocche di Puglia (INTERREG IIIA Italia-Grecia II, 1.1)	10.560.201,42	11.314,83	10.548.886,59	10.560.201,42	0,00	0,00	3.000.000,00	11.314,83	2.988.685,17	10.548.886,59
U21170-34	Studio razionalizz. sistema logistiche tra BASILICATA-PUGLIA-GRECIA-TURCHIA (INTERREG IIB Archimed)	117.676,28	0,00	117.676,28	117.676,28	0,00	0,00	146.476,00	0,00	146.476,00	117.676,28
U21170-35	Sistema informatico e telematico controllo e gestione trasbordo merci e pax nodi portuali Bari Brindisi Igoumenitsa e Patrasso (INTERREG IIB Archimed)	64.605,91	6.120,00	58.485,91	64.605,91	0,00	0,00	236.073,00	6.120,00	229.953,00	58.485,91

Autorità Portuale Brindisi

Rendiconto Finanziario Part. II

Anno di Gestione: 2009

Codice	Descrizione	Gestione Residui degli Esercizi Precedenti					Gestione di Cassa			Totale Residui	
		Inizio Esercizio	Riscossioni o Pagamenti	Da Riscuotere o da Pagare	Totale	Variazioni Residui	Insussistenze	Previsione Assestata	Riscossioni o Pagamenti		Differenza Previsioni
U21170	38 Piattaforma organ. e tecnol. pi. per aggregaz. e distr. dalli proven. 38 greci ed Erit. Italiani e Greci (INTERREG IIIA Italia-Grecia M.1.1)	22.295,42	0,00	22.295,42	22.295,42	0,00	0,00	235.394,00	0,00	235.394,00	22.295,42
U21170	39 Piattaforma extranet e portale web per serv. intermodali logistici e trasporto (INTERREG IIIA Italia-Grecia M.1.1 "SEALINK")	3.788,32	0,00	3.788,32	3.788,32	0,00	0,00	3.788,00	0,00	3.788,00	3.788,32
U21170	40 Sistema integri. di sicurezza e sorvegli. per controllo di pax e veicoli (INTERREG IIIA Italia-Grecia M.1.2 "SECINS")	58.889,86	22.752,31	36.137,55	58.889,86	0,00	0,00	1.079.689,00	22.752,31	1.056.936,69	36.137,55
U21170	41 Micro radar con copertura specchio portuale per evitare collisioni con i natanti e oggetti galleggianti (INTERREG IIIA Italia-Grecia M.1.2)	195.584,25	114.362,72	81.221,53	195.584,25	0,00	0,00	1.004.607,00	114.362,72	890.244,28	81.221,53
U21170	42 Sistema di facilitazione per l'accoglienza degli immigrati (INTERREG IIIA Italia-Grecia M.1.2 "TINET")	12.252,48	0,00	12.252,48	12.252,48	0,00	0,00	12.252,00	0,00	12.252,00	12.252,48
U21170	43 Connetti. internet territoriale su WiFi comuni greca salentina finalizz. supporto Russi tur. da Grecia per porto BR (INTERREG IIIA)	3.108,19	0,00	3.108,19	3.108,19	0,00	0,00	3.108,19	0,00	3.108,19	3.108,19
U21170	44 Realizz. Rete ferroviaria banchina Costa Morena Est e piattaforma logistica	7.072.253,04	3.858,03	7.068.395,01	7.072.253,04	0,00	0,00	5.000.000,00	3.858,03	4.996.141,97	8.368.395,01
U21170	45 Realizz. rilievo aerofotogrammetrico porto di Brindisi	62.410,00	4.500,00	57.910,00	62.410,00	0,00	0,00	62.410,00	4.500,00	57.910,00	57.910,00
U21170	46 Realizz.ed Assiat. tecn. Sviup. network qualif. Risorse Umane log. e Trasp. (Interreg card-phase "ADRIAF-CRIM")	4.690,19	0,00	4.690,19	4.690,19	0,00	0,00	4.690,00	0,00	4.690,00	4.690,19
U21170	47 Lavori realizzazione del nuovo varco doganale con postazione di controllo in Via Spalato (Autostr. del mare II)	2.500.000,00	0,00	2.500.000,00	2.500.000,00	0,00	0,00	500.000,00	0,00	500.000,00	2.500.000,00
U21170	48 Realizzazione circuito interno portuale. 1° stralcio - realizz. banchina esistente al varco di via Spalato (Autostr. del mare II)	1.500.000,00	0,00	1.500.000,00	1.500.000,00	0,00	0,00	500.000,00	0,00	500.000,00	1.500.000,00
U21170	49 Lavori ristrutturazione e riqualificazione zona "Fontanelle" in ambito portuale (Autostr. del mare II)	0,00	0,00	0,00	0,00	0,00	0,00	2.000.000,00	0,00	2.000.000,00	4.200.000,00
U21170	50 Lavori realizzazione della viabilità prevista dal PRP tra via Perseo e via Rizzo (Autostr. del mare II)	799.921,00	251.061,89	548.859,11	799.921,00	0,00	0,00	800.000,00	251.061,89	548.938,11	548.859,11
U21170	51 Lavori trattamento acque meteoriche provenienti dalle superfici impermeabili del Porto di Brindisi (Autostr. del mare II)	4.000.000,00	0,00	4.000.000,00	4.000.000,00	0,00	0,00	1.500.000,00	0,00	1.500.000,00	4.000.000,00
U21170	52 Lavori adeguamento funzionale del capannone ex-Montecatini (Autostr. del mare II)	0,00	0,00	0,00	0,00	0,00	0,00	0,00	0,00	0,00	0,00
U21170	53 Lavori consolidam. banchina denominata "Ammiraglio Milio" (Autostr. del mare II)	1.500.000,00	25.062,26	1.474.937,74	1.500.000,00	0,00	0,00	1.000.000,00	25.062,26	974.937,74	1.474.937,74
U21170	54 Porto di Brindisi - Completamento banchina di Costa Morena Est (MIT - Decreto n°6659/2009)	0,00	0,00	0,00	0,00	0,00	0,00	0,00	0,00	0,00	0,00
U21170	55 Lavori di riqualif. strati Costa Morena - Punto delle Terrare e Seno di Levante per agenzie e serv. ai pax (Interreg IIIA - Italia / Grecia)	4.373.169,90	225.772,10	4.147.397,80	4.373.169,90	0,00	0,00	2.300.000,00	225.772,10	2.074.227,90	4.147.397,80
U21170	56 Lavori realizz. attracco Crecaletistico e riqualif. banchina e viabilità olo Castello Apollinare (accordo di progr. c.d. P.I. 1)	1.849.000,00	0,00	1.849.000,00	1.849.000,00	0,00	0,00	0,00	0,00	0,00	1.849.000,00
U21170	57 Lavori completamento banchina di collegamento tra Punto Franco e Montecatini, rettifica dente di attracco banchina S. Apollinare	0,00	0,00	0,00	0,00	0,00	0,00	3.000.000,00	876,48	2.999.123,52	3.999.123,52
U21170	58 Potenziamento dei segnalamenti luminosi del porto di Brindisi	0,00	0,00	0,00	0,00	0,00	0,00	300.000,00	0,00	300.000,00	300.000,00
U21170	59 Acquisione, costruzione, trasformazione di opere portuali ed immobiliari - approfondimento fondiari	147.960.307,10	1.847.518,67	140.086.163,71	141.933.682,38	0,00	6.026.624,72	70.506.929,82	1.871.066,91	68.635.862,91	153.381.541,23
U21170	00 Prestazione di terzi per manutenzioni straordinarie delle parti comuni in ambito portuale, compresa la manutenzione dei fondali	7.408.157,97	1.021.869,17	6.386.288,80	7.408.157,97	0,00	0,00	6.300.000,00	1.535.160,17	4.764.839,83	10.372.997,80
U21170	01 Manutenzione straordinaria Sede Autorità Portuale (art. 2, c.623, L. 24/2/2007)	0,00	0,00	0,00	0,00	0,00	0,00	20.000,00	2.200,00	17.800,00	10.000,00
U21170	02 Prestazione di terzi per manutenzioni straordinarie delle parti comuni in ambito portuale, compresa la manutenzione dei fondali	7.408.157,97	1.021.869,17	6.386.288,80	7.408.157,97	0,00	0,00	6.320.000,00	1.537.360,17	4.782.639,83	10.382.997,80
U21170	03 Azioni per lo sviluppo strategico del porto - studi, progettazioni, investimenti, ricerche logistiche	200.000,00	0,00	157.560,00	157.560,00	0,00	42.440,00	510.815,00	76.223,81	434.591,19	186.860,00
U21170	04 Azioni per lo sviluppo strategico del porto - studi, progettazioni, investimenti, ricerche logistiche	200.000,00	0,00	157.560,00	157.560,00	0,00	42.440,00	510.815,00	76.223,81	434.591,19	186.860,00
	TOTALE CATEGORIA U2.1.1	155.568.485,07	2.868.387,84	146.630.012,31	149.499.400,35	0,00	6.069.064,72	77.337.744,82	3.484.650,89	73.853.093,93	163.951.399,03
U2.1.2	Categoria 2.1.2 - ACQUISIZIONE DI IMMOBILIZZAZIONI TECNICHE										
U21210	01 Acquisto di attrezzature diverse	3.485,00	3.485,00	0,00	3.485,00	0,00	0,00	50.000,00	4.682,50	45.317,50	0,00
U21210	02 Acquisto di attrezzature e macchinari	3.485,00	3.485,00	0,00	3.485,00	0,00	0,00	50.000,00	4.682,50	45.317,50	0,00
U21220	01 Acquisto autoveicoli e motoveicoli e parti di ricambio degli stessi	0,00	0,00	0,00	0,00	0,00	0,00	0,00	0,00	0,00	0,00
U21220	02 Manutenzioni straordinarie automezzi	0,00	0,00	0,00	0,00	0,00	0,00	0,00	0,00	0,00	0,00
U21220	03 Acquisto autoveicoli e motoveicoli e parti di ricambio degli stessi	0,00	0,00	0,00	0,00	0,00	0,00	0,00	0,00	0,00	0,00
U21230	01 Acquisto mezzi nautici e parti di ricambio degli stessi	0,00	0,00	0,00	0,00	0,00	0,00	0,00	0,00	0,00	0,00
U21230	02 Acquisto mezzi nautici e parti di ricambio degli stessi	0,00	0,00	0,00	0,00	0,00	0,00	0,00	0,00	0,00	0,00

Autorità Portuale Brindisi

Rendiconto Finanziario Part. II

Anno di Gestione: 2009

Codice	Descrizione	Gestione Residui degli Esercizi Precedenti					Gestione di Cassa			Totale Residui	
		Inizio Esercizio	Riscossioni o Pagamenti	Da Riscuotere o da Pagare	Totale	Variazioni Residui	Insussistenze	Previsione Assestata	Riscossioni o Pagamenti		Differenza Previsioni
U212/40-01	Acquisto di beni immateriali (progetti, brevetti, software applicativi, operativi, etc.)	0,00	0,00	0,00	0,00	0,00	0,00	35.000,00	23.182,56	11.817,44	3.565,00
U212/40-02	Acquisto di beni immateriali (progetti, brevetti, software applicativi, operativi, etc.)	0,00	0,00	0,00	0,00	0,00	0,00	35.000,00	23.182,56	11.817,44	3.565,00
U212/50-01	Acquisto di mobili per ufficio	0,00	0,00	0,00	0,00	0,00	0,00	150.000,00	66.340,16	83.659,84	0,00
U212/50-02	Acquisto di mobili ed arredi	0,00	0,00	0,00	0,00	0,00	0,00	150.000,00	66.340,16	83.659,84	0,00
U212/60-01	Impianti Portuali Specifici	184,00	96,00	88,00	184,00	0,00	0,00	70.000,00	18.096,00	51.904,00	88,00
U212/60-02	Impianti Portuali Generali	1.175,00	1.175,00	0,00	1.175,00	0,00	0,00	50.000,00	11.912,00	38.088,00	0,00
U212/60-03	Impianti Portuali	1.359,00	1.271,00	88,00	1.359,00	0,00	0,00	120.000,00	30.008,00	89.992,00	88,00
U212/70-01	Acquisto hardware, macchine meccaniche ed elettroniche per ufficio	0,00	0,00	0,00	0,00	0,00	0,00	80.000,00	49.626,00	30.374,00	19.890,00
U212/70-02	Macchine elettroniche d'ufficio	0,00	0,00	0,00	0,00	0,00	0,00	80.000,00	49.626,00	30.374,00	19.890,00
	TOTALE CATEGORIA U2.1.2	4.844,00	4.756,00	88,00	4.844,00	0,00	0,00	435.000,00	173.839,22	261.160,78	23.543,00
U2.1.3	Categoria 2.1.3 - PARTECIPAZIONI ED ACQUISTO DI VALORI MOBILIARI										
U213/10-01	Partecipazione in società essenti attività accessorie o strumentali rispetto al comp.istituz. art.6 legge 84/94	0,00	0,00	0,00	0,00	0,00	0,00	20.000,00	0,00	20.000,00	0,00
U213/10-02	Sottoscrizioni ed acquisti di partecipazioni azionarie	0,00	0,00	0,00	0,00	0,00	0,00	20.000,00	0,00	20.000,00	0,00
U213/20-01	Partecipazione a progetti Europei, Nazionali e Regionali	0,00	0,00	0,00	0,00	0,00	0,00	0,00	0,00	0,00	0,00
U213/20-02	Partecipazione a progetti Europei, Nazionali e Regionali	0,00	0,00	0,00	0,00	0,00	0,00	0,00	0,00	0,00	0,00
U213/30-01	Acquisto titoli	0,00	0,00	0,00	0,00	0,00	0,00	0,00	0,00	0,00	0,00
U213/30-02	Acquisto Titoli	0,00	0,00	0,00	0,00	0,00	0,00	0,00	0,00	0,00	0,00
	TOTALE CATEGORIA U2.1.3	0,00	0,00	0,00	0,00	0,00	0,00	20.000,00	0,00	20.000,00	0,00
U2.1.4	Categoria 2.1.4 - CONCESSIONI DI CREDITI ED ANTICIPAZIONI										
U214/10-01	Concessioni di prestiti ed anticipazioni a breve termine	0,00	0,00	0,00	0,00	0,00	0,00	0,00	0,00	0,00	0,00
U214/10-02	Concessioni di prestiti ed anticipazioni a breve termine	0,00	0,00	0,00	0,00	0,00	0,00	0,00	0,00	0,00	0,00
U214/20-01	Deposito a cauzione presso terzi	0,00	0,00	0,00	0,00	0,00	0,00	5.165,00	0,00	5.165,00	0,00
U214/20-02	Deposito a cauzione presso terzi	0,00	0,00	0,00	0,00	0,00	0,00	5.165,00	0,00	5.165,00	0,00
U214/30-01	Concessione di crediti diversi	0,00	0,00	0,00	0,00	0,00	0,00	2.582,00	0,00	2.582,00	0,00
U214/30-02	Concessione di crediti diversi	0,00	0,00	0,00	0,00	0,00	0,00	2.582,00	0,00	2.582,00	0,00
U214/40-01	Versamento altri Depositi Bancari	0,00	0,00	0,00	0,00	0,00	0,00	0,00	0,00	0,00	0,00
U214/40-02	Versamento altri Depositi Bancari	0,00	0,00	0,00	0,00	0,00	0,00	0,00	0,00	0,00	0,00
	TOTALE CATEGORIA U2.1.4	0,00	0,00	0,00	0,00	0,00	0,00	7.747,00	0,00	7.747,00	0,00
U2.1.5	Categoria 2.1.5 - INDENNITÀ DI ANZIANITÀ E SIMILARI DOVUTE AL PERSONALE CESSATO DAL SERVIZIO.										
U215/10-01	Versamento in conto depositi bancari vincolati per il fondo indennità di licenziamento	0,00	0,00	0,00	0,00	0,00	0,00	0,00	0,00	0,00	0,00
U215/10-02	Versamento in conto depositi bancari vincolati per il fondo indennità di licenziamento	0,00	0,00	0,00	0,00	0,00	0,00	0,00	0,00	0,00	0,00
U215/20-01	Versamento a compagnie di assicurazione per polizze contratte per indennità licenziamenti del pers. dipendente	22.975,82	22.975,82	0,00	22.975,82	0,00	0,00	40.000,00	22.975,82	17.024,18	22.975,82
U215/20-02	Versamento a compagnie di assicurazione per polizze contratte per indennità licenziamenti del pers. dipendente	22.975,82	22.975,82	0,00	22.975,82	0,00	0,00	40.000,00	22.975,82	17.024,18	22.975,82
U215/30-01	Indennità di anzianità	0,00	0,00	0,00	0,00	0,00	0,00	200.000,00	5.465,53	194.534,47	2.076,17
U215/30-02	Indennità di anzianità	0,00	0,00	0,00	0,00	0,00	0,00	200.000,00	5.465,53	194.534,47	2.076,17
	TOTALE CATEGORIA U2.1.5	22.975,82	22.975,82	0,00	22.975,82	0,00	0,00	240.000,00	28.441,35	211.558,65	25.051,99

Autorità Portuale Brindisi

Rendiconto Finanziario Part. II

Anno di Gestione: 2009

Codice	Descrizione	Gestione Residui degli Esercizi Precedenti						Gestione di Cassa			Totale Residui
		Inizio Esercizio	Riscossioni o Pagamenti	Da Riscuotere o da Pagare	Totale	Variazioni Residui	Insusistenze	Previsione Assestata	Riscossioni o Pagamenti	Differenza Previsioni	
U2.2.1	Categoria 2.2.1 - RIMBORSI DI MUTUI										
U221/10_01	Rimborso di finanziamenti a breve termine	0,00	0,00	0,00	0,00	0,00	0,00	0,00	0,00	0,00	0,00
U221/10	Rimborso di finanziamenti a breve termine	0,00	0,00	0,00	0,00	0,00	0,00	0,00	0,00	0,00	0,00
U221/20_01	Rimborso di finanziamenti a medio e lungo termine	0,00	0,00	0,00	0,00	0,00	0,00	0,00	0,00	0,00	0,00
U221/20	Rimborso di finanziamenti a medio e lungo termine	0,00	0,00	0,00	0,00	0,00	0,00	0,00	0,00	0,00	0,00
	TOTALE CATEGORIA U2.2.1	0,00	0,00	0,00	0,00	0,00	0,00	0,00	0,00	0,00	0,00
U2.2.2	Categoria 2.2.2 - RIMBORSO DI ANTICIPAZIONI PASSIVE										
U222/10_01	Rimborso di anticipazioni passive	0,00	0,00	0,00	0,00	0,00	0,00	0,00	0,00	0,00	0,00
U222/10	Rimborso di anticipazioni passive	0,00	0,00	0,00	0,00	0,00	0,00	0,00	0,00	0,00	0,00
	TOTALE CATEGORIA U2.2.2	0,00	0,00	0,00	0,00	0,00	0,00	0,00	0,00	0,00	0,00
U2.2.3	Categoria 2.2.3 - RIMBORSI DI OBBLIGAZIONI										
U223/10_01	Rimborso di obbligazioni	0,00	0,00	0,00	0,00	0,00	0,00	0,00	0,00	0,00	0,00
U223/10	Rimborso di obbligazioni	0,00	0,00	0,00	0,00	0,00	0,00	0,00	0,00	0,00	0,00
	TOTALE CATEGORIA U2.2.3	0,00	0,00	0,00	0,00	0,00	0,00	0,00	0,00	0,00	0,00
U2.2.4	Categoria 2.2.4 - RESTITUZIONI ALLE GESTIONI AUTONOME DI ANTICIPAZIONI										
U224/10_01	Restituzione alle gestioni autonome di anticipazioni	0,00	0,00	0,00	0,00	0,00	0,00	0,00	0,00	0,00	0,00
U224/10	Restituzione alle gestioni autonome di anticipazioni	0,00	0,00	0,00	0,00	0,00	0,00	0,00	0,00	0,00	0,00
	TOTALE CATEGORIA U2.2.4	0,00	0,00	0,00	0,00	0,00	0,00	0,00	0,00	0,00	0,00
U2.2.5	Categoria 2.2.5 - ESTINZIONI DEBITI DIVERSI										
U225/10_01	Restituzione depositi di terzi e cauzione	93.729,05	517,75	93.211,30	93.729,05	0,00	0,00	60.000,00	517,75	59.482,25	110.520,22
U225/10	Restituzione depositi di terzi e cauzione	93.729,05	517,75	93.211,30	93.729,05	0,00	0,00	60.000,00	517,75	59.482,25	110.520,22
	TOTALE CATEGORIA U2.2.5	93.729,05	517,75	93.211,30	93.729,05	0,00	0,00	60.000,00	517,75	59.482,25	110.520,22
	TOTALE UPB 2 - TITOLO II - SPESE IN CONTO CAPITALE	155.690.013,94	2.897.637,41	146.723.311,81	149.620.949,22	0,00	6.069.064,72	78.100.491,82	3.667.449,21	74.413.042,61	164.110.514,24
U3	UPB 3 - TITOLO III - PARTITE DI GIRO										
U3.1.1	Categoria 3.1.1 - USCITE AVENTI NATURA DI PARTITE DI GIRO										
U311/10_01	Ritenute erariali	68.241,64	68.241,64	0,00	68.241,64	0,00	0,00	1.000.000,00	743.725,97	256.274,03	40.967,07
U311/10	Ritenute erariali	68.241,64	68.241,64	0,00	68.241,64	0,00	0,00	1.000.000,00	743.725,97	256.274,03	40.967,07
U311/20_01	Ritenute previdenziali ed assistenziali	25,16	25,16	0,00	25,16	0,00	0,00	200.000,00	157.856,47	42.143,53	183,00
U311/20_02	Ricongiunzione e riscatto istituti diversi	50,32	50,32	0,00	50,32	0,00	0,00	2.000,00	352,24	1.647,76	0,00
U311/20	Ritenute previdenziali ed assistenziali	75,48	75,48	0,00	75,48	0,00	0,00	202.000,00	158.208,71	43.791,29	183,00
U311/30_01	Ritenute diverse	1.679,69	1.679,69	0,00	1.679,69	0,00	0,00	25.000,00	13.579,85	11.420,15	0,00
U311/30	Ritenute diverse	1.679,69	1.679,69	0,00	1.679,69	0,00	0,00	25.000,00	13.579,85	11.420,15	0,00
U311/40_01	Anticipazioni dell'Autorità Portuale al personale	0,00	0,00	0,00	0,00	0,00	0,00	30.000,00	0,00	30.000,00	0,00
U311/40	Anticipazioni dell'Autorità Portuale al personale	0,00	0,00	0,00	0,00	0,00	0,00	30.000,00	0,00	30.000,00	0,00
U311/50_01	Versamento trattenute a favore di terzi	0,01	0,00	0,00	0,00	0,00	0,01	30.000,00	0,00	30.000,00	0,00
U311/50	Versamento trattenute a favore di terzi	0,01	0,00	0,00	0,00	0,00	0,01	30.000,00	0,00	30.000,00	0,00
U311/60_01	Somme pagate per conto terzi	1.831,73	1.831,73	0,00	1.831,73	0,00	0,00	60.000,00	12.966,06	47.033,94	799,90
U311/60	Somme pagate per conto terzi	1.831,73	1.831,73	0,00	1.831,73	0,00	0,00	60.000,00	12.966,06	47.033,94	799,90

Autorità Portuale Brindisi

Rendiconto Finanziario Part. II

Anno di Gestione: 2009

Codice	Descrizione	Gestione Residui degli Esercizi Precedenti					Gestione di Cassa				
		Inizio Esercizio	Riscossioni o Pagamenti	Da Riscuotere o da Pagare	Totale	Variazioni Residui	Insusistenze	Previsione Assestata	Riscossioni o Pagamenti	Differenza Previsioni	Totale Residui
U31170 01	Partite in sospeso	3.408.503,75	73.170,69	3.335.331,25	3.408.501,94	0,00	1,81	1.000.000,00	251.576,26	748.423,74	3.340.571,14
U31170	Partite in sospeso	3.408.503,75	73.170,69	3.335.331,25	3.408.501,94	0,00	1,81	1.000.000,00	251.576,26	748.423,74	3.340.571,14
U31180 01	Anticipazione fondo economato	0,00	0,00	0,00	0,00	0,00	0,00	10.329,00	0,00	10.329,00	0,00
U31180	Anticipazione fondo economato	0,00	0,00	0,00	0,00	0,00	0,00	10.329,00	0,00	10.329,00	0,00
U31190 01	IVA	119.426,72	20.548,26	93.577,18	114.125,44	0,00	5.301,28	200.000,00	51.802,62	148.197,38	93.577,18
U31190	IVA	119.426,72	20.548,26	93.577,18	114.125,44	0,00	5.301,28	200.000,00	51.802,62	148.197,38	93.577,18
	TOTALE CATEGORIA U3.1.1	3.599.759,02	165.547,49	3.428.908,43	3.594.455,92	0,00	5.303,10	2.557.329,00	1.231.859,47	1.325.469,53	3.476.096,29
	TOTALE UPB 3 - TITOLO III - PARTITE DI GIRO	3.599.759,02	165.547,49	3.428.908,43	3.594.455,92	0,00	5.303,10	2.557.329,00	1.231.859,47	1.325.469,53	3.476.096,29
	Totale Generale Uscite	161.824.759,32	4.733.053,24	150.867.588,00	155.600.641,24	0,00	6.224.118,08	90.009.593,90	11.442.033,44	78.567.560,46	170.183.544,52

Autorità Portuale di Brindisi**Rendiconto Finanziario Part. II**anno di Gestione : **2009**

Intestazione Titoli

codice	descrizione	Gestione Residui degli Esercizi Precedenti						Gestione Cassa			Totale Residui
		Inizio Esercizio	Riscossioni o Pagamenti	Da Riscuotere o da Pagare	Totale	Variazioni Residui	Insussistenze	Previsione Assestata	Riscossione o Pagamenti	Differenza Previsioni	
U1	TITOLO I - USCITE CORRENTI	2.534.986,36	1.669.868,34	715.367,76	2.385.236,10	0,00	149.750,26	9.351.773,08	6.522.724,76	2.829.048,32	2.596.931,99
U2	TITOLO II - SPESE IN CONTO CAPITALE	155.690.013,94	2.897.637,41	146.723.311,81	149.620.949,22	0,00	6.069.064,72	78.100.491,82	3.687.449,21	74.413.042,61	164.110.514,24
U3	TITOLO III- PARTITE DI GIRO	3.599.759,02	165.547,49	3.428.908,43	3.594.455,92	0,00	5.303,10	2.557.329,00	1.231.859,47	1.325.469,53	3.476.098,29
Totale Generale Uscite		161.824.759,32	4.733.053,24	150.867.588,00	155.600.641,24	0,00	6.224.118,08	90.009.593,90	11.442.033,44	78.567.560,46	170.183.544,52

PAGINA BIANCA

A U T O R I T A ' P O R T U A L E
BRINDISI

CONTO CONSUNTIVO 2009

RENDICONTO DELLA GESTIONE

RESIDUI PASSIVI

Autorità Portuale Brindisi
Rendiconto dei Residui Passivi - 2009

Anno	Cap-art	Descrizione	Somme Iscritte	RISULTATI DELLA GESTIONE			DIFFERENZE		
				Pagamenti	Residui da Riportare	Totale dei Riaccertamenti	Riaccertate in più	Perezione	Insussistenza
1995	U311/70-01	Partite in sospeso	3.335.057,79	0,00	3.335.057,79	3.335.057,79	0,00	0,00	0,00
1997	U211/20-01	Prestazione di terzi per manutenzioni straordinarie delle parti comuni in ambito portuale, compresa la manutenzione dei fondali	480.076,64	0,00	480.076,64	480.076,64	0,00	0,00	0,00
1997	U225/10-01	Restituzione depositi di terzi e cauzione	957,00	0,00	957,00	957,00	0,00	0,00	0,00
1998	U211/20-01	Prestazione di terzi per manutenzioni straordinarie delle parti comuni in ambito portuale, compresa la manutenzione dei fondali	468.641,00	0,00	468.641,00	468.641,00	0,00	0,00	0,00
1999	U211/10-02	Opere di adeguamento del terminal per navi gasiere in Costa Morena	2.582.284,00	0,00	2.582.284,00	2.582.284,00	0,00	0,00	0,00
1999	U211/10-03	Disinquinamento del Seno di Ponente	4.233.071,46	14.772,00	4.218.299,46	4.233.071,46	0,00	0,00	0,00
1999	U211/10-05	Impianto per la raccolta e trattamento delle acque di sentina e slops e per lo stoccaggio dei prodotti di recupero	774.685,00	0,00	774.685,00	774.685,00	0,00	0,00	0,00
1999	U211/20-01	Prestazione di terzi per manutenzioni straordinarie delle parti comuni in ambito portuale, compresa la manutenzione dei fondali	613.013,00	45.249,52	567.763,48	613.013,00	0,00	0,00	0,00
1999	U225/10-01	Restituzione depositi di terzi e cauzione	34.734,98	0,00	34.734,98	34.734,98	0,00	0,00	0,00
2000	U211/10-19	Realizz.strutt.banchinata Capo Bianco spostamen.deposito nafta Mar.Militare	16.752.287,82	0,00	16.752.287,82	16.752.287,82	0,00	0,00	0,00
2000	U211/20-01	Prestazione di terzi per manutenzioni straordinarie delle parti comuni in ambito portuale, compresa la manutenzione dei fondali	375.258,01	141.343,49	233.914,52	375.258,01	0,00	0,00	0,00
2000	U225/10-01	Restituzione depositi di terzi e cauzione	11.329,00	0,00	11.329,00	11.329,00	0,00	0,00	0,00
2001	U113/50-01	Spese per consulenze, studi ed altre analoghe prestazioni professionali	2.929,14	0,00	2.929,14	2.929,14	0,00	0,00	0,00
2001	U211/10-16	Adeguam.piazzali Costa Morena Ovest e realizzazione vie di corsa gru	861.208,34	9.229,25	851.979,09	861.208,34	0,00	0,00	0,00
2001	U211/20-01	Prestazione di terzi per manutenzioni straordinarie delle parti comuni in ambito portuale, compresa la manutenzione dei fondali	1.438.594,16	0,00	1.438.594,16	1.438.594,16	0,00	0,00	0,00
2001	U225/10-01	Restituzione depositi di terzi e cauzione	8.530,00	517,75	8.012,25	8.530,00	0,00	0,00	0,00
2002	U113/50-01	Spese per consulenze, studi ed altre analoghe prestazioni professionali	14.180,00	5.000,00	0,00	5.000,00	0,00	0,00	9.180,00
2002	U122/10-02	Contrib. per borse di studio e/o acquisto attrezzat. e materiale didattico per l'Università di Brindisi	25.823,00	0,00	25.823,00	25.823,00	0,00	0,00	0,00
2002	U211/10-08	Completamento funzionale sporgente Est molo Costa Morena e dragaggio - 2° Stralcio (M.I.T.)	3.822.370,04	41.071,39	3.781.298,65	3.822.370,04	0,00	0,00	0,00
2002	U211/10-12	Opere completam. accosti port. navi tragh. e Ro-Ro di S. Apollinare Porto di Brindisi (M.I.T. - D.M. 02/05/2001)	9.774.104,69	843.270,04	8.930.834,65	9.774.104,69	0,00	0,00	0,00
2002	U211/10-13	Realizz. Stazione Marittima passeggeri, servizi e strutture logistiche operatori portuali (M.I.T. - D.M. 02/05/2001)	9.008.934,07	35.814,51	5.207.941,21	5.243.755,72	0,00	0,00	3.765.178,35
2002	U211/20-01	Prestazione di terzi per manutenzioni straordinarie delle parti comuni in ambito portuale, compresa la manutenzione dei fondali	110.201,28	1.532,17	108.669,11	110.201,28	0,00	0,00	0,00
2002	U225/10-01	Restituzione depositi di terzi e cauzione	1.427,59	0,00	1.427,59	1.427,59	0,00	0,00	0,00
2002	U113/50-01	Spese per consulenze, studi ed altre analoghe prestazioni professionali	1.756,29	0,00	1.756,29	1.756,29	0,00	0,00	0,00
2003	U211/10-09	Riqualf. aree e realizz. pontili (M.I.T. - D.M. 02/05/2001)	500.000,00	151.240,19	348.759,81	500.000,00	0,00	0,00	0,00
2003	U211/10-10	Interventi valoriz. beni demaniali porto di Brindisi (Area Scanner - M.I.T.)	500.000,00	91,10	499.908,90	500.000,00	0,00	0,00	0,00
2003	U211/10-11	Area controllo Punta d.Terrare con dep.Dog.,uff.Polizia e serv. (Area Scanner - M.I.T.)	626.331,37	6.243,62	450.087,75	456.331,37	0,00	0,00	170.000,00

Autorità Portuale Brindisi
Rendiconto dei Residui Passivi - 2009

Anno	Cap-art	Descrizione	Somme Iscritte	RISULTATI DELLA GESTIONE			DIFFERENZE		
				Pagamenti	Residui da Riportare	Totale dei Riaccertamenti	Riaccertate in più	Perezione	Insussistenza
2003	U211/10-12	Opere completam. accosti port. navi tragh. e Ro-Ro di S. Apollinare Porto di Brindisi (M.I.T. - D.M. 02/05/2001)	2.075.047,00	0,00	2.075.047,00	2.075.047,00	0,00	0,00	0,00
2003	U211/10-17	Riqualificazione e consolidamento Porto Interno Seno di Levante	433.473,85	0,00	0,00	0,00	0,00	0,00	433.473,85
2003	U211/10-19	Realizz.strutt.banchinata Capo Bianco spostamen.deposito nafta Mar.Militare	4.070.069,82	12.032,82	4.058.037,00	4.070.069,82	0,00	0,00	0,00
2003	U211/10-20	Bonifica e riqualif. area ex POL Seno di Levante (1'acc.di progr.M.M.)	124.972,52	0,00	0,00	0,00	0,00	0,00	124.972,52
2003	U211/20-01	Prestazione di terzi per manutenzioni straordinarie delle parti comuni in ambito portuale, compresa la manutenzione dei fondali	107.707,23	38.496,47	69.210,76	107.707,23	0,00	0,00	0,00
2003	U225/10-01	Restituzione depositi di terzi e cauzione	30.565,63	0,00	30.565,63	30.565,63	0,00	0,00	0,00
2003	U311/90-01	IVA	311,33	0,00	0,98	0,98	0,00	0,00	310,35
2004	U113/60-01	Spese per consulenze, studi ed altre analoghe prestazioni professionali	2.342,58	0,00	2.342,58	2.342,58	0,00	0,00	0,00
2004	U113/90-01	Spese postali e acquisto valori bollati	1,95	0,00	0,00	0,00	0,00	0,00	1,95
2004	U113/100-01	Spese diverse connesse al funzionamento degli uffici	1.510,00	0,00	0,00	0,00	0,00	0,00	1.510,00
2004	U121/10-05	Utenze diverse e combustibile per riscaldamento	23,00	0,00	0,00	0,00	0,00	0,00	23,00
2004	U121/40-01	Spese promozionali e di propaganda	1.179,94	1.144,28	0,00	1.144,28	0,00	0,00	35,66
2004	U126/40-01	Spese per realizzo delle entrate	20.960,00	0,00	20.960,00	20.960,00	0,00	0,00	0,00
2004	U211/10-12	Opere completam. accosti port. navi tragh. e Ro-Ro di S. Apollinare Porto di Brindisi (M.I.T. - D.M. 02/05/2001)	1.790.582,00	0,00	1.790.582,00	1.790.582,00	0,00	0,00	0,00
2004	U211/10-26	Realizzazione opere, attrezzature impianti ed interv.infr. spesi ad elevare il grado di sic. nel porto (MIT- DM 24/02/2004)	4.427.152,07	5.858,76	4.421.293,31	4.427.152,07	0,00	0,00	0,00
2004	U211/20-01	Prestazione di terzi per manutenzioni straordinarie delle parti comuni in ambito portuale, compresa la manutenzione dei fondali	738.900,36	174.351,18	564.549,18	738.900,36	0,00	0,00	0,00
2004	U212/10-01	Acquisto di attrezzature diverse	3.485,00	3.485,00	0,00	3.485,00	0,00	0,00	0,00
2004	U225/10-01	Restituzione depositi di terzi e cauzione	1.151,02	0,00	1.151,02	1.151,02	0,00	0,00	0,00
2004	U311/90-01	IVA	2.236,21	697,00	5,10	702,10	0,00	0,00	1.534,11
2005	U111/20-01	Gettoni di presenza ai membri del Comitato Portuale	2.800,00	0,00	0,00	0,00	0,00	0,00	2.800,00
2005	U113/60-01	Spese per consulenze, studi ed altre analoghe prestazioni professionali	10.396,00	0,00	0,00	0,00	0,00	0,00	10.396,00
2005	U113/160-01	Spese di rappresentanza	4.451,62	856,37	3.595,25	4.451,62	0,00	0,00	0,00
2005	U113/170-01	Spese legali, giudiziarie e varie	7.140,00	510,00	6.630,00	7.140,00	0,00	0,00	0,00
2005	U113/180-01	Spese per Servizi Informatici e Telematici	2.350,00	0,00	0,00	0,00	0,00	0,00	2.350,00
2005	U121/10-05	Utenze diverse e combustibile per riscaldamento	9.614,34	4.003,51	0,00	4.003,51	0,00	0,00	5.610,83
2005	U126/30-03	Gest.Finanz.Interreg Italia/Albania	424,41	0,00	0,00	0,00	0,00	0,00	424,41
2005	U126/30-04	Gest.Finanz.Interreg Italia/Albania (Liq.Prog.Security)	398.911,85	28.200,00	370.711,85	398.911,85	0,00	0,00	0,00

num. st. 731

Pag. 2

Autorità Portuale Brindisi
Rendiconto dei Residui Passivi - 2009

Anno	Cap-art	Descrizione	Somme Iscritte	RISULTATI DELLA GESTIONE			DIFFERENZE		
				Pagamenti	Residui da Riportare	Totale dei Riaccertamenti	Riaccertate in più	Perequazione	Insussistenza
2005	U126/40-01	Spese per realizzo delle entrate	97.600,00	0,00	97.600,00	97.600,00	0,00	0,00	0,00
2005	U211/10-22	Costruzione nuova caserma VVFF e servizio antincendio (Autostrada del mare I)	2.000.000,00	9.577,04	1.990.422,96	2.000.000,00	0,00	0,00	0,00
2005	U211/10-24	Centro Servizi intermodali retro-portuale - Distripark	1.033.000,00	0,00	0,00	0,00	0,00	0,00	1.033.000,00
2005	U211/10-27	Realizzazione Punto Ispezione Frontaliera (PIF)	32.113,63	0,00	32.113,63	32.113,63	0,00	0,00	0,00
2005	U211/10-28	Restauro e ristruttur. Staz. Marittima e collegamento Stazione Albania - 1° stralcio	655.949,55	12.999,10	642.950,45	655.949,55	0,00	0,00	0,00
2005	U211/20-01	Prestazione di terzi per manutenzioni straordinarie delle parti comuni in ambito portuale, compresa la manutenzione dei fondali	343.059,79	341.698,27	1.361,52	343.059,79	0,00	0,00	0,00
2005	U225/10-01	Restituzione depositi di terzi e cauzione	3.631,99	0,00	3.631,99	3.631,99	0,00	0,00	0,00
2005	U311/30-01	IVA	11.776,79	0,00	8.750,39	8.750,39	0,00	0,00	3.026,40
2006	U113/90-01	Spese postali e acquisto valori bollati	4,68	0,00	4,68	4,68	0,00	0,00	0,00
2006	U113/140-01	Premi di assicurazione	703,02	0,00	0,00	0,00	0,00	0,00	703,02
2006	U113/160-01	Spese di rappresentanza	1.110,87	0,00	1.110,87	1.110,87	0,00	0,00	0,00
2006	U113/180-01	Spese per Servizi Informatici e Telematici	6.000,00	0,00	0,00	0,00	0,00	0,00	6.000,00
2006	U121/40-01	Spese promozionali e di propaganda	16.019,72	15.994,72	0,00	15.994,72	0,00	0,00	25,00
2006	U122/10-03	Università di Bari - Contributo dottorato di ricerca pubblica Amm.	13.431,89	0,00	13.431,89	13.431,89	0,00	0,00	0,00
2006	U125/10-01	Rimborso acqua SISRI e soc.conduz. Impianto	27.102,56	27.102,56	0,00	27.102,56	0,00	0,00	0,00
2006	U125/10-02	Restituzioni e rimborsi diversi	32.279,49	32.279,49	0,00	32.279,49	0,00	0,00	0,00
2006	U125/10-03	Progetto IONAS - Quota parte (cnf Cap. E240/02 - 2005)	535,50	0,00	535,50	535,50	0,00	0,00	0,00
2006	U126/30-05	Gestione Finanz. Interreg III Grecia/Italia	65.912,53	0,00	65.912,53	65.912,53	0,00	0,00	0,00
2006	U211/10-30	Realizzaz. stalla animali vivi a Costa Morena - Finanz. Interreg III Grecia/Italia	979.132,47	22.514,71	956.617,76	979.132,47	0,00	0,00	0,00
2006	U211/10-33	Complet. opere, attrezzature, impianti ed interventi infrastrutt. spesi ad elevare il grado di sic. nel porto - Finanz. Interreg III Grecia/Italia	1.369.580,00	18.000,00	1.351.580,00	1.369.580,00	0,00	0,00	0,00
2006	U211/20-01	Prestazione di terzi per manutenzioni straordinarie delle parti comuni in ambito portuale, compresa la manutenzione dei fondali	1.367.019,77	128.421,26	1.238.598,51	1.367.019,77	0,00	0,00	0,00
2006	U311/30-01	Ritenute diverse	543,79	543,79	0,00	543,79	0,00	0,00	0,00
2006	U311/30-01	IVA	104.751,13	19.500,00	84.820,71	104.320,71	0,00	0,00	430,42
2007	U111/20-01	Gettoni di presenza ai membri del Comitato Portuale	2.790,00	2.790,00	0,00	2.790,00	0,00	0,00	0,00
2007	U111/30-01	Indennità di carica e gettoni presenza agli organi di controllo	2.132,80	2.132,80	0,00	2.132,80	0,00	0,00	0,00
2007	U113/90-01	Spese postali e acquisto valori bollati	4,60	0,00	4,60	4,60	0,00	0,00	0,00
2007	U113/100-02	Indennità commissioni varie	84,80	0,00	0,00	0,00	0,00	0,00	84,80

num. st. 731

Pag. 3

Autorità Portuale Brindisi
Rendiconto dei Residui Passivi - 2009

Anno	Cap-art	Descrizione	Somme Iscritte	RISULTATI DELLA GESTIONE			DIFFERENZE		
				Pagamenti	Residui da Riportare	Totale dei Riaccertamenti	Riaccertate in più	Perequazione	Insussistenza
2007	U113/160-01	Spese di rappresentanza	222,65	0,00	222,65	222,65	0,00	0,00	0,00
2007	U113/170-01	Spese legali, giudiziarie e varie	58.184,07	7.662,93	50.521,14	58.184,07	0,00	0,00	0,00
2007	U121/10-05	Utenze diverse e combustibile per riscaldamento	0,63	0,00	0,00	0,00	0,00	0,00	0,63
2007	U121/40-01	Spese promozionali e di propaganda	6.986,00	6.986,00	0,00	6.986,00	0,00	0,00	0,00
2007	U125/10-02	Restituzioni e rimborsi diversi	770,00	770,00	0,00	770,00	0,00	0,00	0,00
2007	U125/10-03	Progetto IONAS - Quota parte (crf Cap. E240/02 - 2005)	16.508,58	10.000,00	6.508,58	16.508,58	0,00	0,00	0,00
2007	U211/10-03	Disinquinamento del Seno di Ponente	32.626.685,14	0,00	32.626.685,14	32.626.685,14	0,00	0,00	0,00
2007	U211/10-35	Consol. e messa in sicur. dighe Punta Riso e Bocche di Puglia (INTERREG IIIA Italia-Grecia M. 1.1)	919.427,42	11.314,83	908.112,59	919.427,42	0,00	0,00	0,00
2007	U211/10-36	Studio razionalizz. piattaforme logistiche tra BASILICATA-PUGLIA-GRECIA-TURCHIA (INTERREG IIIB Archimed)	117.676,28	0,00	117.676,28	117.676,28	0,00	0,00	0,00
2007	U211/10-37	Sistema informativo e telematico controllo e gestione trasporto merci e pax nodi portuali Bari Brindisi Igomenitsa e Patrasso (INTERREG)	64.605,91	6.120,00	58.485,91	64.605,91	0,00	0,00	0,00
2007	U211/10-38	Piattaforma organ. e tecnol. pil. per aggregaz. e distr. dati proven. operat. ed Enti Italiani e Greci (INTERREG IIIA Italia-Grecia M. 1.1)	22.295,42	0,00	22.295,42	22.295,42	0,00	0,00	0,00
2007	U211/10-39	Piattaforma extranet e portale web per serv. intermodali logistici e trasporto (INTERREG IIIA Italia-Grecia M. 1.1 "SEALINK")	3.788,32	0,00	3.788,32	3.788,32	0,00	0,00	0,00
2007	U211/10-40	Sistema integr. di sicurezza e sorvegli. per controllo di pax e veicoli (INTERREG IIIA Italia-Grecia M. 1.2 "SECINS")	58.889,86	22.752,31	36.137,55	58.889,86	0,00	0,00	0,00
2007	U211/10-41	Micro radar con copertura specchio portuale per evitare collisioni con natanti e oggetti galleggianti (INTERREG IIIA Italia-Grecia M. 1.2)	195.584,25	114.362,72	81.221,53	195.584,25	0,00	0,00	0,00
2007	U211/10-42	Sistema di facilitazione per l'accoglienza degli immigrati (INTERREG IIIA Italia-Grecia M. 1.2 "ITNET")	12.252,48	0,00	12.252,48	12.252,48	0,00	0,00	0,00
2007	U211/10-43	Connett. internet territoriale su WIFI comuni greca salentina finalizz. supporto flussi tur. da Grecia per porto BR (INTERREG IIIA)	3.108,19	0,00	3.108,19	3.108,19	0,00	0,00	0,00
2007	U211/10-44	Realizz. Rete ferroviaria Banchina Costa Morena Est e piattaforma logistica	1.072.253,04	3.858,03	1.068.395,01	1.072.253,04	0,00	0,00	0,00
2007	U211/10-45	Realizz. rilievo aerofotogrammetrico porto di Brindisi	62.410,00	4.500,00	57.910,00	62.410,00	0,00	0,00	0,00
2007	U211/10-46	Realizz.ed Assist. tecn. Svilupp. network qualif. Risorse Umane log. e Trasp. (Interreg card-phase "ADRIAFORM ")	4.690,19	0,00	4.690,19	4.690,19	0,00	0,00	0,00
2007	U211/20-01	Prestazione di terzi per manutenzioni straordinarie delle parti comuni in ambito portuale, compresa la manutenzione dei fondali	627.338,73	0,00	627.338,73	627.338,73	0,00	0,00	0,00
2007	U311/30-01	Ritenute diverse	556,14	556,14	0,00	556,14	0,00	0,00	0,00
2008	U111/10-01	Indennità di carica al Presidente dell'Autorità Portuale (DD. MM. del 31/03/2003)	12.555,19	12.555,19	0,00	12.555,19	0,00	0,00	0,00
2008	U111/20-01	Gettoni di presenza ai membri del Comitato Portuale	9.450,00	9.450,00	0,00	9.450,00	0,00	0,00	0,00
2008	U111/30-01	Indennità di carica e gettoni presenza agli organi di controllo	7.542,80	7.542,80	0,00	7.542,80	0,00	0,00	0,00
2008	U111/40-01	Accantonamento 10% - ART.1, C. 58/59, L. 266/05	25.636,92	25.636,92	0,00	25.636,92	0,00	0,00	0,00
2008	U112/10-01	Emolumenti e rimborso missioni Segretario Generale	3.638,47	3.638,47	0,00	3.638,47	0,00	0,00	0,00
2008	U112/20-01	Emolumenti fissi al personale dipendente	167,69	167,69	0,00	167,69	0,00	0,00	0,00

num. st. 731

Pag. 4

Autorità Portuale Brindisi
Rendiconto dei Residui Passivi - 2009

Anno	Cap-art	Descrizione	Somme Iscritte	RISULTATI DELLA GESTIONE				DIFFERENZE		
				Pagamenti	Residui da Riportare	Totale dei Riaccertamenti	Riaccertate in più	Perenzione	Insussistenza	
2008	U112/30-01	Emolumenti per lavoro straordinario	1.944,23	1.944,23	0,00	1.944,23	0,00	0,00	0,00	
2008	U112/40-01	Indennità e rimborso per missioni	3.969,82	3.969,82	0,00	3.969,82	0,00	0,00	0,00	
2008	U112/70-01	Oneri previdenziali, assistenziali e fiscali a carico dell'Autorità Portuale	10.654,92	10.654,92	0,00	10.654,92	0,00	0,00	0,00	
2008	U112/80-01	Oneri della contrattazione decentrata o aziendale art. 52	399.161,60	399.161,60	0,00	399.161,60	0,00	0,00	0,00	
2008	U112/110-01	Accanton. - art 1 c.56-58, L. 266/05 - F.do Nazionale Politiche Sociali	680,00	680,00	0,00	680,00	0,00	0,00	0,00	
2008	U113/10-01	Spese connesse con l'utilizzo dei mezzi di trasporto terrestri di proprietà	499,00	499,00	0,00	499,00	0,00	0,00	0,00	
2008	U113/30-01	Lavori di manutenzione, riparazione, adattamento di locali a disposizione dell'Autorità Portuale - spese per pulizia e vigilanza	11.151,89	9.551,81	1.600,08	11.151,89	0,00	0,00	0,00	
2008	U113/30-02	Manutenzione ordinaria Sede Autorità Portuale (art. 2, c. 623, L. 244/07)	2.000,00	1.504,20	495,80	2.000,00	0,00	0,00	0,00	
2008	U113/50-01	Spese per consulenze, studi ed altre analoghe prestazioni professionali	10.600,00	10.600,00	0,00	10.600,00	0,00	0,00	0,00	
2008	U113/50-02	Accantonamento - art. 1 c. 56-58, L. 266/05 - Fondo Nazionale Politiche Sociali	6.544,70	6.544,70	0,00	6.544,70	0,00	0,00	0,00	
2008	U113/80-01	Utenze varie (Energia elettrica - Acqua - telefoniche : uffici)	13.957,80	13.957,31	0,49	13.957,80	0,00	0,00	0,00	
2008	U113/70-01	Materiale di economato e facile consumo	1.944,09	1.944,09	0,00	1.944,09	0,00	0,00	0,00	
2008	U113/80-03	Libri, riviste, giornali	545,60	545,60	0,00	545,60	0,00	0,00	0,00	
2008	U113/90-01	Spese postali e acquisto valori bollati	535,80	535,80	0,00	535,80	0,00	0,00	0,00	
2008	U113/100-01	Spese diverse connesse al funzionamento degli uffici	63,50	63,50	0,00	63,50	0,00	0,00	0,00	
2008	U113/100-02	Indennità commissioni varie	32.315,00	27.927,44	4.387,56	32.315,00	0,00	0,00	0,00	
2008	U113/110-01	Spese per atti e contratti vari	430,88	430,88	0,00	430,88	0,00	0,00	0,00	
2008	U113/140-01	Premi di assicurazione	11.784,15	11.784,15	0,00	11.784,15	0,00	0,00	0,00	
2008	U113/150-01	Spese pubblicazione bandi di gara	2.021,62	2.021,62	0,00	2.021,62	0,00	0,00	0,00	
2008	U113/160-01	Spese di rappresentanza	1.190,06	882,20	307,86	1.190,06	0,00	0,00	0,00	
2008	U113/170-01	Spese legali, giudiziarie e varie	117.286,52	79.502,45	37.784,07	117.286,52	0,00	0,00	0,00	
2008	U113/180-01	Spese per Servizi Informatici e Telematici	1.044,15	1.044,15	0,00	1.044,15	0,00	0,00	0,00	
2008	U121/10-01	Prestazioni terzi per gestione servizi portuali	4.000,00	4.000,00	0,00	4.000,00	0,00	0,00	0,00	
2008	U121/10-02	Prestazioni terzi per razionaliz. e controllo traffici ambiti port. e Security	255.426,15	255.426,15	0,00	255.426,15	0,00	0,00	0,00	
2008	U121/10-03	Prestazioni di terzi Serv. trasporto terrestre passeggeri	187.200,00	187.200,00	0,00	187.200,00	0,00	0,00	0,00	
2008	U121/10-04	Prestaz. stagionali a supporto dei passeggeri	11.200,00	11.200,00	0,00	11.200,00	0,00	0,00	0,00	
2008	U121/10-05	Utenze diverse e combustibile per riscaldamento	71.778,40	71.587,15	191,25	71.778,40	0,00	0,00	0,00	

num. st. 731

Pag. 5

Autorità Portuale Brindisi
Rendiconto dei Residui Passivi - 2009

Anno	Cap-art	Descrizione	Somme Iscritte	RISULTATI DELLA GESTIONE			DIFFERENZE		
				Pagamenti	Residui da Riportare	Totale dei Riaccertamenti	Riaccertate in più	Perequazione	Insussistenza
2008	U121/20-01	Prestazioni di terzi per manutenzioni, riparazioni, pulizia, assicurazioni e adattamenti diversi delle parti comuni in ambito portuale	228.882,16	118.277,20	0,00	118.277,20	0,00	0,00	110.604,96
2008	U121/20-04	Servizi istituzionali diversi (rilegature, stampe, copie doc. tecnici, visure in generale)	458,40	458,40	0,00	458,40	0,00	0,00	0,00
2008	U121/40-01	Spese promozionali e di propaganda	875,00	875,00	0,00	875,00	0,00	0,00	0,00
2008	U124/10-01	Imposte, tasse e tributi vari (IVA non detraibile)	7.561,68	7.561,58	0,10	7.561,68	0,00	0,00	0,00
2008	U124/20-01	Oneri Tributari diversi (IRAP e Varie)	1.573,82	1.573,82	0,00	1.573,82	0,00	0,00	0,00
2008	U125/10-01	Rimborso acqua SISRI e soc.conduz. Impianto	30.293,86	30.293,86	0,00	30.293,86	0,00	0,00	0,00
2008	U126/30-01	Oneri vari straordinari	979,33	979,33	0,00	979,33	0,00	0,00	0,00
2008	U126/30-02	Anticipazione spese diverse per accedere ai finanziamenti per Opere infrastrutturali	2.762,65	2.762,65	0,00	2.762,65	0,00	0,00	0,00
2008	U126/30-06	Supporto alla gestione amministrativa dell'accordo e relativa valorizzazione degli interventi (accordo di programma PIT 7)	60.000,00	60.000,00	0,00	60.000,00	0,00	0,00	0,00
2008	U126/40-01	Spese per realizzo delle entrate	127.500,00	127.500,00	0,00	127.500,00	0,00	0,00	0,00
2008	U211/10-22	Costruzione nuova caserma VVFF e servizio antincendio (Autostrada del mare I)	350.000,00	0,00	350.000,00	350.000,00	0,00	0,00	0,00
2008	U211/10-25	Completamento piazzali Costa Morena Est (Fondi PON)	4.500.000,00	0,00	4.000.000,00	4.000.000,00	0,00	0,00	500.000,00
2008	U211/10-31	Dismissione del fascio binari e riqualf. dell'area adiacente staz. marittima (Autostr. mare II)	6.500.000,00	0,00	6.500.000,00	6.500.000,00	0,00	0,00	0,00
2008	U211/10-32	Co-finanziamento alt. caratterizz. aree marine portuali realizz. dal Commiss. Delegato per l'emergenza dei rifiuti in Puglia (accordo di	857.426,00	0,00	857.426,00	857.426,00	0,00	0,00	0,00
2008	U211/10-35	Consol. e messa in sicur. dighe Punta Riso e Bocche di Puglia (INTERREG IIIA Italia-Grecia M. 1.1)	9.640.774,00	0,00	9.640.774,00	9.640.774,00	0,00	0,00	0,00
2008	U211/10-44	Realizz. Rete ferroviaria Banchina Costa Morena Est e piattaforma logistica	6.000.000,00	0,00	6.000.000,00	6.000.000,00	0,00	0,00	0,00
2008	U211/10-47	Lavori realizzazione del nuovo varco doganale con postazione di controllo in Via Spalato (Autostr. del mare II)	2.500.000,00	0,00	2.500.000,00	2.500.000,00	0,00	0,00	0,00
2008	U211/10-48	Realizzazione circuito interno portuale : 1° stralcio - realizz. banchina antistante il varco di via Spalato (Autostr. del mare II)	1.500.000,00	0,00	1.500.000,00	1.500.000,00	0,00	0,00	0,00
2008	U211/10-50	Lavori realizzazione della viabilità prevista dal PRP tra via Perseo e via Rizzo (Autostr. del mare I - II)	799.921,00	251.061,89	548.859,11	799.921,00	0,00	0,00	0,00
2008	U211/10-51	Lavori trattamento acque meteoriche provenienti dalle superfici impermeabili del Porto di Brindisi (Autostr. del mare II)	4.000.000,00	0,00	4.000.000,00	4.000.000,00	0,00	0,00	0,00
2008	U211/10-53	Lavori consolidam. banchina denominata " Ammiraglio Milio " (Autostr. del mare II)	1.500.000,00	25.062,26	1.474.937,74	1.500.000,00	0,00	0,00	0,00
2008	U211/10-55	Lavori di riqualf. strutt. Costa Morena - Punta delle Terrare e Seno di Levante per agenzie e serv. al pax (Interreg IIIA - Italia / Grecia)	4.373.169,90	225.772,10	4.147.397,80	4.373.169,90	0,00	0,00	0,00
2008	U211/10-56	Lavori realizz. attracco Orcenistico e riqualf. banchina e viabilità c/o Castello Alfonsoino (accordo di progr. c.d. P.I.T.)	1.849.000,00	0,00	1.849.000,00	1.849.000,00	0,00	0,00	0,00
2008	U211/20-01	Prestazione di terzi per manutenzioni straordinarie delle parti comuni in ambito portuale, compresa la manutenzione dei fondali	738.348,00	150.776,81	587.571,19	738.348,00	0,00	0,00	0,00
2008	U212/60-01	Azioni per lo sviluppo strategico del porto - studi, progettazioni, investimenti, ricerche logistica	200.000,00	0,00	157.560,00	157.560,00	0,00	0,00	42.440,00
2008	U212/60-01	Impianti Portuali Specifici	184,00	96,00	88,00	184,00	0,00	0,00	0,00
2008	U212/60-02	Impianti Portuali Generici	1.175,00	1.175,00	0,00	1.175,00	0,00	0,00	0,00

num. st. 731

Pag. 6

Autorità Portuale Brindisi
Rendiconto dei Residui Passivi - 2009

Anno	Cap-art	Descrizione	Somme Iscritte	RISULTATI DELLA GESTIONE			DIFFERENZE		
				Pagamenti	Residui da Riportare	Totale dei Riaccertamenti	Riaccertate in più	Perenzione	Insussistenza
2008	U215/20-01	Versamento a compagnie di assicurazione per polizze contratte per indenn.licenziam.del pers.dipendente	22.975,82	22.975,82	0,00	22.975,82	0,00	0,00	0,00
2008	U225/10-01	Restituzione depositi di terzi e cauzione	1.401,84	0,00	1.401,84	1.401,84	0,00	0,00	0,00
2008	U311/10-01	Ritenute erariali	68.241,64	68.241,64	0,00	68.241,64	0,00	0,00	0,00
2008	U311/20-01	Ritenute previdenziali ed assistenziali	25,16	25,16	0,00	25,16	0,00	0,00	0,00
2008	U311/20-02	Ricongiunzione e riscatto istituti diversi	50,32	50,32	0,00	50,32	0,00	0,00	0,00
2008	U311/30-01	Ritenute diverse	579,76	579,76	0,00	579,76	0,00	0,00	0,00
2008	U311/50-01	Versamento trattenute a favore di terzi	0,01	0,00	0,00	0,00	0,00	0,00	0,01
2008	U311/60-01	Somme pagate per conto terzi	1.831,73	1.831,73	0,00	1.831,73	0,00	0,00	0,00
2008	U311/70-01	Partite in sospeso	73.445,96	73.170,69	273,46	73.444,15	0,00	0,00	1,81
2008	U311/90-01	IVA	351,26	351,26	0,00	351,26	0,00	0,00	0,00
TOTALE			161.824.759,32	4.733.053,24	150.867.588,00	155.600.641,24	0,00	0,00	6.224.118,08

A U T O R I T A ' P O R T U A L E
BRINDISI

CONTO CONSUNTIVO 2009

RENDICONTO DELLA GESTIONE

ENTRATE

QUADRO RIASSUNTIVO

Autorità Portuale di Brindisi
QUADRO RIASSUNTIVO DEL BILANCIO CONSUNTIVO - 2009

ENTRATE	Competenza	Residuo	Cassa
TITOLO I - ENTRATE CORRENTI			
Categoria 1.1.1 - TRASFERIMENTI DA PARTE DELLO STATO	13.407,00	187.698,00	0,00
Categoria 1.1.2 - TRASFERIMENTI DA PARTE DELLA REGIONE			
Categoria 1.1.3 - TRASFERIMENTI DA PARTE DEI COMUNI E DELLE PROVINCE			
Categoria 1.1.4 - TRASFERIMENTI DA PARTE DI ALTRI ENTI DEL SETTORE PUBBLICO			
Categoria 1.2.1 - ENTRATE TRIBUTARIE	6.552.620,10	338.729,46	6.183.371,68
Categoria 1.2.2 - ENTRATE DERIVANTI DALLA VENDITA DI BENI E DALLA PRESTAZIONE DI SERVIZI	2.222.370,57	3.304.968,56	2.447.358,06
Categoria 1.2.3 - REDDITI E PROVENTI PATRIMONIALI	6.482.706,96	1.449.108,25	5.459.502,80
Categoria 1.2.4 - POSTE CORRETTIVE E COMPENSATIVE DI SPESE CORRENTI	197.601,15	1.159.787,02	539.522,97
Categoria 1.2.5 - ENTRATE NON CLASSIFICABILI IN ALTRE VOCI	102.312,52	602.304,97	608.516,66
TOTALE TITOLO I	15.571.018,30	7.042.596,26	15.238.272,17
TITOLO II - ENTRATE IN CONTO CAPITALE			
Categoria 2.1.1 - ALIENAZIONE IMMOBILI E DIRITTI REALI			
Categoria 2.1.2 - ALIENAZIONE DI IMMOBILIZZAZIONI TECNICHE DIVERSE E DI BENI IMMATERIALI			
Categoria 2.1.3 - REALIZZO DI VALORI IMMOBILIARI			
Categoria 2.1.4 - RISCOSSIONE DI CREDITI			
Categoria 2.2.1 - TRASFERIMENTI DELLO STATO	4.222.671,76	61.461.561,93	1.633,49
Categoria 2.2.2 - TRASFERIMENTI DELLA REGIONE		48.612.397,32	105.119,86
Categoria 2.2.3 - TRASFERIMENTI DA COMUNI E PROVINCE			
Categoria 2.2.4 - TRASFERIMENTI DA ALTRI ENTI			
Categoria 2.3.1 - ASSUNZIONE DI MUTUI			
Categoria 2.3.2 - ASSUNZIONE DI ALTRI DEBITI FINANZIARI	17.308,92	14.772,00	17.308,92
Categoria 2.3.3 - EMISSIONE DI OBBLIGAZIONI			
TOTALE TITOLO II	4.239.980,68	110.088.731,25	124.062,27
TITOLO III - PARTITE DI GIRO			
Categoria 3.1.1 - ENTRATE AVENTI NATURA DI PARTITE DI GIRO	1.113.501,84	3.704.834,74	1.174.334,35
TOTALE TITOLO III	1.113.501,84	3.704.834,74	1.174.334,35
TOTALE TITOLI	20.924.500,82	120.836.162,25	16.536.668,79
UTILIZZO AVANZO DI AMMINISTRAZIONE	5.100.435,90		
FONDO DI CASSA INIZIALE			55.025.946,04
TOTALE GENERALE ENTRATE	26.024.936,72	120.836.162,25	71.562.614,83

A U T O R I T A ' P O R T U A L E
BRINDISI

CONTO CONSUNTIVO 2009

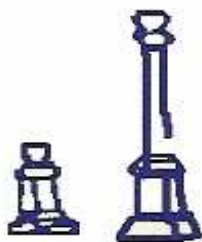
RENDICONTO DELLA GESTIONE

USCITE

QUADRO RIASSUNTIVO

Autorità Portuale di Brindisi
QUADRO RIASSUNTIVO DEL BILANCIO CONSUNTIVO - 2009

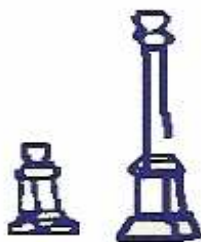
USCITE	Competenza	Residuo	Cassa
TITOLO I - USCITE CORRENTI			
Categoria 1.1.1 - USCITE PER GLI ORGANI DELL'ENTE	337.375,71	60.107,71	377.267,39
Categoria 1.1.2 - ONERI PER IL PERSONALE IN ATTIVITÀ DI SERVIZIO	2.429.316,02	420.216,73	2.282.947,06
Categoria 1.1.3 - USCITE PER L'ACQUISTO DI BENI DI CONSUMO E DI SERVIZIO	466.212,84	297.061,26	503.071,99
Categoria 1.2.1 - USCITE PER PRESTAZIONI ISTITUZIONALI	3.025.953,38	677.343,66	2.652.988,54
Categoria 1.2.2 - TRASFERIMENTI PASSIVI		39.254,89	
Categoria 1.2.3 - ONERI FINANZIARI	224,34	0,00	224,34
Categoria 1.2.4 - ONERI TRIBUTARI	201.001,79	9.135,50	203.707,28
Categoria 1.2.5 - POSTE CORRETTIVE E COMPENSATIVE DI ENTRATE CORRENTI	68.352,05	107.489,99	168.797,96
Categoria 1.2.6 - USCITE NON CLASSIFICABILI IN ALTRE VOCI	205.984,52	774.626,36	333.720,20
Categoria 1.3.1 - USCITE PER ONERI COMUNI			
Categoria 1.4.1 - ONERI PER IL PERSONALE IN QUIESCENZA			
Categoria 1.4.2 - ACCANTONAMENTO AL TRATTAMENTO DI FINE RAPPORTO			
Categoria 1.5.1 - ACCANTONAMENTI A FONDI RISCHI E ONERI			
TOTALE TITOLO I	6.734.420,65	2.385.236,10	6.522.724,76
TITOLO II - SPESE IN CONTO CAPITALE			
Categoria 2.1.1 - ACQUISIZIONE DI BENI DI USO DUREVOLE ED OPERE IMMOBILIARI E INVESTIMENTI	17.936.649,57	149.499.400,35	3.484.650,89
Categoria 2.1.2 - ACQUISIZIONE DI IMMOBILIZZAZIONI TECNICHE	192.538,22	4.844,00	173.839,22
Categoria 2.1.3 - PARTECIPAZIONI ED ACQUISTO DI VALORI MOBILIARI			
Categoria 2.1.4 - CONCESSIONI DI CREDITI ED ANTICIPAZIONI			
Categoria 2.1.5 - INDENNITÀ DI ANZIANITÀ E SIMILARI DOVUTE AL PERSONALE CESSATO DAL SERVIZIO	30.517,52	22.975,82	28.441,35
Categoria 2.2.1 - RIMBORSI DI MUTUI			
Categoria 2.2.2 - RIMBORSO DI ANTICIPAZIONI PASSIVE			
Categoria 2.2.3 - RIMBORSI DI OBBLIGAZIONI			
Categoria 2.2.4 - RESTITUZIONI ALLE GESTIONI AUTONOME DI ANTICIPAZIONI			
Categoria 2.2.5 - ESTINZIONI DEBITI DIVERSI	17.308,92	93.729,05	517,75
TOTALE TITOLO II	18.177.014,23	149.620.949,22	3.687.449,21
TITOLO III - PARTITE DI GIRO			
Categoria 3.1.1 - USCITE AVENTI NATURA DI PARTITE DI GIRO	1.113.501,84	3.594.455,92	1.232.859,47
TOTALE TITOLO III	1.113.501,84	3.594.455,92	1.232.859,47
TOTALE GENERALE USCITE	26.024.936,72	155.600.641,24	11.443.033,44



AUTORITA' PORTUALE
BRINDISI

CONTO CONSUNTIVO
ESERCIZIO 2010

PAGINA BIANCA



AUTORITA' PORTUALE
BRINDISI

CONTO CONSUNTIVO
ESERCIZIO 2010

NOTE ILLUSTRATIVE

AUTORITA' PORTUALE DI BRINDISI

RELAZIONE DEL PRESIDENTE AL RENDICONTO GENERALE 2010

Oggi presentiamo il Bilancio Consuntivo 2010.

Una data che più o meno coincide con la scadenza del mio mandato, e quindi ritengo doveroso fare il punto sulla situazione.

Ho il dovere di dire cosa si è fatto in questi anni, da dove si è partiti, cos'è oggi il Porto di Brindisi, quale sarà il Porto di Brindisi nei prossimi anni.

È un momento di riflessione e di valutazione, un momento che può considerarsi di continuità ovvero di inizio di un nuovo lavoro.

Ma ciò non ha alcuna importanza.

Ciò che è importante è conoscere da dove si deve ripartire e quali obiettivi raggiungere tenendo conto delle priorità e delle aspettative.

Nell'aprile 2007 la situazione poteva, per grandi linee, essere così rappresentata.

Nessun progetto per infrastrutture avviato. L'unico ancora in corso, dopo oltre dieci anni, era la realizzazione del Terminal Costa Morena est, progettato, approvato e finanziato nel periodo in cui ero commissario dell'Autorità Portuale.

L'organico era costituito da tredici persone.

L'ufficio tecnico costituito da un solo geometra, ancorché qualificato.

Il contenzioso aveva raggiunto livelli massimi, con incarichi ad avvocati del libero foro per circa 60 professionisti.

AUTORITA' PORTUALE DI BRINDISI

Un elemento molto importante e positivo era costituito dalla disponibilità finanziaria esistente, che consentiva di effettuare investimenti importanti per le infrastrutture.

Quali erano le problematiche e se, tra queste, vi fossero delle priorità.

Di fatto le problematiche erano due: da una parte il traffico, dall'altra le infrastrutture. Per entrambe vi era solo la necessità e l'urgenza di intervento.

Si è fatto ricorso alle conoscenze; si è fatto ricorso alle esperienze professionali; si è fatto ricorso agli studi professionali con i quali intercorrevano rapporti di fiducia, tutto per impostare un nuovo e complessivo disegno del porto, finalizzato a razionalizzare le varie modalità di traffico, distinguendo i settori merceologici, e rendere davvero il Porto di Brindisi un porto polifunzionale, come è stato sempre definito, ma che di fatto non era mai stato.

Mancavano e mancano, ancora oggi, due modalità significative: il traffico containerizzato e il traffico crocieristico. Abbiamo predisposto un Piano.

Un piano definito di Riqualificazione e Sviluppo, immaginando il Porto di Brindisi completamente diverso da quello attuale.

Sono quattro, com'è noto, i progetti significativi che costituiscono, nei fatti, gli elementi fondanti del nuovo Piano Regolatore Portuale.

Non è certamente il caso di indugiare, ancora una volta, sui progetti, ormai ben noti a tutti, né sull'iter procedurale cui sono stati sottoposti.

AUTORITA' PORTUALE DI BRINDISI

Una sola notazione, sui tempi di attuazione dei progetti, significando che per la darsena energetica e/o Grandi Masse di Cerano e il Grande Terminal Container di Capo Bianco si sono determinate, nei fatti, volontà, anche politiche, che fanno ritenere al momento non prioritarie le opere.

Mi sia consentita, tuttavia, una mia personale considerazione.

La darsena di Cerano continuo a ritenerla strategica, sia per porre fine al trasferimento del carbone lungo il nastro trasportatore, sia per delocalizzare un possibile traffico specializzato, che non troverebbe facile collocazione nel porto medio.

In ogni caso rimane il progetto, rimangono i presupposti e le condizioni per realizzarlo.

Per quanto attiene, invece, al terminal container, il problema si pone in altri termini.

Io penso che sia stato sempre considerato, sin dalla prima proposta, come un'opera concorrenziale al terminal container di Taranto.

Ciò non è vero. E' sufficiente leggere le premesse al protocollo d'Intesa sottoscritto nel maggio 2009 dal Ministro dei Trasporti qui a Brindisi.

Le due piattaforme, di Brindisi e Taranto, devono essere considerate un'unica piattaforma, collegata dalla cerniera ferroviaria lunga 70 Km: il cosiddetto "corridoio cerniera".

La conferma di quanto detto viene dall'Unione Europea, che ha individuato i Porti di Gioia Tauro, Taranto e Brindisi tra gli undici porti strategici italiani, nel più ampio contesto dei 57 europei, che costituiscono il naturale trasferimento intermodale dal Tirreno all'Adriatico, e viceversa, garantendo un collegamento diretto con i Balcani.

In sostanza, è questo il tanto agognato "Corridoio 8".

AUTORITA' PORTUALE DI BRINDISI

In ogni caso, è stata confermata la volontà di tre gruppi imprenditoriali prestigiosi, disponibili a partecipare, con un finanziamento pari al 50% della spesa, in regime di project financing, alla realizzazione dell'opera, il che, comunque, non esimerà dall'indizione di una gara internazionale.

Del progetto del Terminal Crociere non aggiungo nulla a quanto non si è già detto in questi ultimi tempi, ed in particolare nel corso dell'ultima riunione del Comitato, in cui si è fatto il punto sulla situazione in oggi.

La realizzazione dei cinque accosti a Sant'Apollinare, e del collegamento con Costa Morena Ovest, è un vecchio progetto, già valutato, che tuttavia necessitava di adeguamenti sostanziali e di una revisione complessiva. In oggi siamo nell'ultima fase dell'iter approvativo e ho motivo di ritenere che i lavori potranno essere avviati entro l'anno in corso.

I quattro progetti costituiscono, come già detto, i poli strategici del Porto di Brindisi e quindi gli elementi fondanti del nuovo Piano Regolatore Portuale.

È un piano che è stato condiviso a livello locale, regionale e centrale.

Per grandi linee desidero ricordare i momenti più significativi dell'attività dell'Autorità Portuale.

Mi piace ricordare che è stato istituito il nucleo di valutazione, del quale fanno parte tre illustri professionisti nelle persone del Prof. Fabio Aiello, della Prof.ssa Gabriella De Giorgi e dell'Ing. Alberto De Pascalis.

Date salienti: abbiamo detto del Piano di Riqualificazione del Porto di Brindisi nel maggio 2007.

Nel dicembre dello stesso anno abbiamo assunto l'affidamento dei lavori per il disinquinamento e dragaggio del seno di Ponente.

Pochi giorni prima delle feste natalizie del 2007 l'Arcivescovo Rocco Talucci ci comunicava che nel giugno del 2008 il Santo Padre sarebbe venuto in città e che il Vaticano aveva individuato in Sant'Apollinare il luogo di incontro con i fedeli.

AUTORITA' PORTUALE DI BRINDISI

Tutti ricorderanno che cosa era Sant'Apollinare nel dicembre 2007: era una distesa di erbacce, un campo sul quale era stato realizzato un deposito di una società metallurgica.

Descrivere il lavoro che si è fatto in cinque mesi mi sembra ancora oggi impossibile, anche perché una parte del piazzale di Sant'Apollinare era da bonificare e si doveva rendere agibile l'area sottostante il capannone Montecatini ed una rete di vie di collegamento con la città e l'area circostante.

Della visita del Santo Padre rimane un grande ricordo e l'orgoglio di aver contribuito a migliorare l'incontro del Papa con 70.000 fedeli.

Un ricordo indimenticabile di una giornata piena di luce.

Tutto il mondo ha avuto l'opportunità di conoscere Brindisi e il suo porto.

Nel frattempo abbiamo riorganizzato l'ufficio.

Nell'ottobre 2008 è stato emanato, su richiesta dell'Autorità Portuale e con il parere favorevole del Comitato, del Comune e della Regione Puglia, il D.M. di ampliamento della circoscrizione demaniale marittima dell'Autorità Portuale di Brindisi da Capobianco sino a sud di Cerano per una lunghezza di oltre km 14 di costa.

Abbiamo effettuato l'esame e la revisione di tutti gli atti concessori e quindi abbiamo informatizzato il demanio marittimo.

Abbiamo informatizzato tutte le delibere, le concessioni ed i decreti emanati sin dall'istituzione dell'Autorità Portuale.

Abbiamo affrontato il problema del contenzioso, un problema assolutamente fuori dalla norma soprattutto per il numero di incarichi affidati ad avvocati del libero foro.

AUTORITA' PORTUALE DI BRINDISI

Oggi gli incarichi ad avvocati del libero foro sono soltanto due.

I risultati, dopo tanti sforzi, sono oggi tangibili.

Il contenzioso giurisdizionale, che fino a pochi anni fa registrava dati allarmanti, si è ridotto progressivamente — tanto che nel 2010 le controversie amministrative sono state sette e quelle relative al recupero crediti poco più di dieci — , ma soprattutto ha inesorabilmente ceduto il passo al riconoscimento della funzione assoluta dall'Autorità Portuale, come è avvenuto per le vituperate tariffe portuali, riguardo alle quali si è pervenuti, con diverse pronunce, a chiarirne senza tema di smentita il doveroso pagamento.

Stesso dicasi per le procedure di appalto, i cui esiti, nonostante i sistematici ricorsi, sono passati indenni dalle azioni di annullamento o sospensione cautelare promosse innanzi alla giustizia amministrativa.

Il lavoro viene svolto dai due avvocati dipendenti dell'Autorità Portuale, la difesa al Tar e/o in Tribunale è affidata senza soluzione di continuità all'Avvocatura Distrettuale di Lecce.

L'organico è passato da tredici unità a trentacinque assunti, con concorsi ad evidenza pubblica.

Oggi l'Autorità Portuale dispone di una squadra articolata e coesa, snella, impegnata e soprattutto molto valida. Va completata nei tempi più brevi.

Dal 2007 al 2009 i dati relativi al traffico merci/passeggeri ha fatto registrare variazioni aumentative importanti.

Solo a titolo esemplificativo, le merci, da circa 10.000.000 di tonnellate sono passate ad oltre 13.000.000.

Certo, la crisi internazionale ha comportato una riduzione del traffico che però, per il porto di Brindisi, può ritenersi contenuta rispetto all'andamento degli altri porti.

AUTORITA' PORTUALE DI BRINDISI

In questi quattro anni appena trascorsi sono stati effettuati investimenti in opere e servizi per oltre 82 milioni di euro.

Sono in corso i lavori per il risanamento e messa in sicurezza delle banchine del Porto interno: Canale Pigonati, Ammiraglio Millo, Banchina Montecatini, Banchina Dogana.

È stato risanato il Villaggio Pescatori, sono stati realizzati gli ormeggi nel seno di Levante per i mezzi nautici della Guardia Costiera.

Sono stati completati i lavori del punto di ispezione frontaliero, sgomberata e bonificata l'area ex DEFLO; sono in corso i lavori di risanamento dell'ex stazione marittima, è stata realizzata la sala convegni.

In piena intesa con il Comune si è convenuto l'utilizzo per la Città di tutte le aree che, pur facenti parte del demanio, possano meglio essere affidate, con l'istituto giuridico che sarà individuato, per contribuire decisamente alla realizzazione del Water Front.

Si sono conclusi gli incontri tecnici tra Marina Militare, Comune e Autorità Portuale per la revisione dell'Accordo di Programma del 1999 relativo all'Area ex POL.

Lo Stato Maggiore della Marina, che ha condiviso la revisione della precedente intesa, formalizzerà quanto prima l'atto aggiuntivo.

Resta fermo l'obiettivo di destinare stabilmente tutto il porto interno alla nautica da diporto e di realizzare la circonvallazione dei seni di Levante e Ponente per consentire ai brindisini di fruire di un percorso continuo dalla stazione marittima a canale Pigonati.

AUTORITA' PORTUALE DI BRINDISI

Sono stati affidati i lavori per la realizzazione del terminal Passeggeri a Costa Morena Ovest, progetto ritenuto dal Sole 24 ore uno dei top ten del 2010.

Non è mancato neanche, in questo caso, la sistematica proposizione di un ricorso innanzi al TAR, che tuttavia ha dissipato qualsiasi dubbio sulla legittimità della procedura respingendo la domanda di sospensione dell'aggiudicazione.

Nel corso dell'ultima riunione del Comitato Portuale si è ampiamente riferito del nuovo terminal gasiero e petrolchimico attraverso la ristrutturazione del Pennello Montecatini e il banchinamento dell'area di Capo Bianco.

I lavori per il completamento di Costa Morena Est saranno ultimati entro i prossimi nove mesi dell'anno in corso.

Non meno rilevante, sul piano dell'imponenza, è il miglioramento del collegamento ferroviario a Costa Morena, con una spesa di 7.100.000,00 euro.

È poi all'esame del Consiglio Superiore dei Lavori Pubblici il progetto per il consolidamento e messa in sicurezza, mediante banchinamento, della Diga Foranea di Punta Riso.

La prima fase, da realizzarsi entro l'estate 2012, consentirà l'ormeggio di una nave da crociera di ultima generazione.

Ritengo importante ricordare che il progetto complessivo del Terminal Crociere ed il suo collegamento con l'aeroporto è stato ritenuto prioritario e strategico dalla Regione Puglia.

AUTORITA' PORTUALE DI BRINDISI

Altro tema fondamentale è la solidità finanziaria dell'Ente, risultato di una gestione attenta delle entrate e delle uscite, che ha consentito di consolidare la gestione patrimoniale dell'Ente.

	2006	2007	2008	2009	2010
Entrate correnti	7.927.732,23	11.558.716,54	13.147.307,91	15.556.675,74	16.309.456,24
Entrate in conto capitale	4.892.057,00	50.783.197,57	34.750.093,38	4.239.980,68	20.003.317,62
Avanzo di amministrazione	7.277.487,40	22.276.843,99	17.743.139,43	15.146.688,59	15.846.771,17

Le entrate dagli 8 milioni di euro del 2006 sono arrivate ad oltre 16 milioni nel 2010: stesso raddoppio riguarda l'avanzo di amministrazione, che dai 7 milioni del 2006 è giunto ad oltre 15 milioni nel 2010.

Tutto ciò vorrà pur dir qualcosa.

I dati cui ora si è fatto cenno costituiscono la rappresentazione del disegno amministrativo della gestione dell'Ente nel quadriennio che si appresta a terminare.

Un disegno articolato, che è nato dalla considerazione che il Porto di Brindisi, un bellissimo porto naturale, avesse bisogno di un progetto unitario di sviluppo, da fondare, per il rilancio del traffico, sull'individuazione e sulla realizzazione di opere infrastrutturali.

Non meno importante è stato lo sviluppo delle attività promozionali del traffico crocieristico.

AUTORITA' PORTUALE DI BRINDISI

A Brindisi hanno ormeggiato 10 navi, per un totale di 38 accosti, con un movimento di circa 30.000 passeggeri.

Nell'aprile 2010, per la prima volta a Brindisi, ha ormeggiato nel porto interno una vera nave da crociera, la Zenith, che ha poi seguito un programma di accosti lungo un'intera stagione.

Una nave così grande e bella, che in un'atmosfera da sogno faceva finalmente ingresso nel nostro porto, dando a tutta la città, lontano da ogni consueto disfattismo, la reale dimensione di ciò che potrebbe stabilmente accadere nei prossimi mesi se si vorrà proseguire, con coesione istituzionale, sulla strada intrapresa.

Una piacevole novità per tutti i cittadini è stata poi, per la prima volta, la partenza della regata internazionale Brindisi – Corfù dal porto interno: uno spettacolo da grande città d'acqua, che ha disvelato, sia pure per poche ore, quale straordinario effetto scenico potrebbe produrre l'effettiva destinazione del porto interno alla nautica da diporto.

Sempre nel 2010, e sempre per la prima volta, si è riusciti a tenere il Salone Nautico di Puglia presso il piazzale di Sant'Apollinare, quindi nel centro della città.

È stato profuso un notevole impegno economico, logistico ed organizzativo, confermato, nei medesimi termini, nel corrente anno 2011, con risultati finalmente tali da consentire che la manifestazione possa essere annoverata tra quelle di maggiore interesse nazionale.

Dopo tanto tempo, Brindisi può dirsi al centro di una strategia di sviluppo dai connotati chiari ed indiscutibili.

Il riassunto, per forza di cose sommario, dell'attività svolta risponde ad una profonda necessità di chiarezza e di onestà intellettuale sull'impegno profuso.

AUTORITA' PORTUALE DI BRINDISI

Certamente qualsiasi risultato è migliorabile, le sinergie istituzionali possono forse essere potenziate, ma ciò che più conta è la condivisione di un obiettivo comune, che nella nostra città si interseca strettamente con la vita del porto, guardando costantemente ai riflessi che una gestione di tipo manageriale dell'infrastrutturazione e della gestione delle attività può determinare sul territorio.

Si coltiva la presunzione che il lavoro svolto in questo primo quadriennio possa essere utilmente proseguito, sulla medesima direttrice di sviluppo, con la prosecuzione dei rapporti istituzionali e personali che sono la base di una strategia comune.

Vi ringrazio per l'attenzione.

Giuseppe Giurgola

AUTORITA' PORTUALE DI BRINDISI**RELAZIONE TECNICO-CONTABILE AL CONTO CONSUNTIVO
ESERCIZIO 2010**

Il Bilancio Consuntivo decisionale relativo all'esercizio 2010, che viene presentato per l'approvazione, espone alla chiusura della gestione un Avanzo di Amministrazione pari a € 15.846.771,17 ed un Fondo Cassa pari a € 63.198.600,48. Si rammenta che in sede di redazione del Bilancio Preventivo era stato utilizzato parte dell'avanzo Presunto pari ad € 2.787.153. Detta somma è stata utilizzata solo in parte e cioè € 2.238.163,10, interamente destinato a finanziare le spese relative ai movimenti di capitale.

Si evidenzia che l'Ente ha provveduto al versamento delle somme dovute al Ministero dell'Economia e Finanze pari ad € 35.810,50, che riguardano gli stanziamenti relativi ai capitoli U112/110/03, U113/50/03 e U121/40/03, rispettivamente relativi ai compensi per consulenze, per spese promozionali, di propaganda e di rappresentanza, rispettivamente di € 17.520,00, € 8.950,00, € 7.070,00 e € 2.270,50. Si allegano in coda alla presente relazione i mandati n° 410,412,413 e 411 del 26.03.2010, unitamente alle copie dei bonifici.

Il Conto Consuntivo dell'Esercizio 2010, sotto il profilo tecnico, contabile e gestionale, è stato redatto rispettando le volontà espresse mediante emanazione sia di decreti da parte del Presidente, di deliberazioni da parte del Comitato Portuale, che di determinazioni da parte del Segretario Generale, ognuno nel rispetto delle proprie specifiche competenze.

AUTORITA' PORTUALE DI BRINDISI

Si segnalano di seguito i capitoli dei entrata e di uscita più significativi.

ENTRATE

TITOLO I° - ENTRATE CORRENTI

Lo stanziamento complessivo assestato in conto competenza espone l'importo di € 26.231.682, risultano accertate entrate per € 16.309.456,24 di cui già riscosse € 11.491.253, mentre permane un residuo di € 4.818.203,24, risultando, pertanto, una minore entrata di € 1.588.758,22. Quest'ultima è data dalla somma algebrica tra le minori e maggiori entrate escludendo nel calcolo l'importo di € 8.333.467,54 del cap. e124/30/01 "Recupero anticipazioni per accedere ai finanziamenti per opere infrastrutturali ", che compensano la minore spesa per lo stesso importo riportato nel cap. U126/30/02.

Si illustrano brevemente di seguito le categorie di Entrate.

CATEG. 1.1.1 – Lo stanziamento rappresenta il contributo annuo, fisso ed invariabile, che dovrà essere devoluto dal Ministero dell'Interno per effetto del trasferimento di una unità lavorativa dall'ex Consorzio all'Autorità, proveniente dalle liste del personale giovanile, giusta art. 7 della Legge 138/84. Con nota del 2.03.2004 il predetto Ministero, a seguito di formale richiesta dell'Ente, ha comunicato che detti fondi sono stati erogati all'ex Consorzio del Porto e ASI (ex SISRI ed ora A.S.I.), che impropriamente li ha trattenuti e che a parere dell'Autorità tale contributo segue la dipendente. Allo stato, comunque, pende fra le parti apposito giudizio dinanzi al Tribunale di Brindisi volto all'accertamento delle rispettive ragioni, ciò consentirà all' Ente di recuperare delle somme a far data dal 1995, pari a tutt'oggi ad € 201.105 per i residui ed € 13.407,00 per la competenza dell' Esercizio 2010.

AUTORITA' PORTUALE DI BRINDISI

CATEG. 1.2.1 – Detta categoria evidenzia un accertamento totale di € 5.825.945,90 con una minore entrata rispetto alla previsione di € 854.054,10, si riporta di seguito la suddivisione delle voci di entrate contenute in detta categoria:

- Gettito delle tasse Portuale per un importo complessivo pari ad € 3.974.779,39;
- Gettito delle tasse di Ancoraggio con un accertamento pari ad € 1.700.690,62;
- Proventi rinvenenti dalle autorizzazioni per operazioni portuali di cui all'art. 16 con un accertamento di € 132.607,53;
- Proventi per il rilascio di autorizzazioni per attività svolte nel porto ex art. 68 del Codice della Navigazione € 17.868,36.

CATEG. 1.2.2 - Le somme accertate relative a detta categoria ammontano a € 1.797.073,14, di cui introitate € 697.735,60 ed un residuo di € 1.099.337,54, con una minore entrata rispetto alla previsione di € 606.201,86.

Dette entrate provengono dall'applicazione delle Ordinanze Presidenziali n.ri° 2 e 3 del 28.02.2005 e dall'ordinanza n° 4 del 24.04.2009, connesse alla parte variabile commisurata alla movimentazione delle merci, dovuta dalle Imprese Portuali, ed alla tariffa per il traffico passeggeri e mezzi dovuti dalle Agenzie Marittime Raccomandatarie. Di seguito si analizzano i vari capitoli di entrata.

Cap. 122/10/01-03 - Le somme accertate sono pari ad € 1.147.568,25, che registrano una minore entrata di € 458.206,75. Dette risorse rinvengono dall'applicazione delle succitate ordinanze sulle merci in transito nel Porto di Brindisi, cioè la n° 2/05 che si applica solo sul carbone, ceneri e gessi (€ 1.076.081,92) e la n° 3/2005 su tutte le altre tipologie di merci (€ 71.486,33). La riduzione di dette entrate derivano dalla crisi economica internazionale oltre che nazionale che ha visto transitare nel porto di Brindisi meno combustibile per le centrali, essendosi ridotta la richiesta di quantità di energia.

AUTORITA' PORTUALE DI BRINDISI

Cap. 122/20/01-02-03 - Le somme complessivamente accertate sono pari ad € 492.498,75, con una minore entrata rispetto alla previsione di € 6.001,25 . Dette somme rinvengono dall' applicazione dell' ordinanza n° 4 del 24.04.2009, che ha fissato le nuove tariffe per il traffico passeggeri. Quelli che hanno attraversato il porto di Brindisi sono stati 492.361, con un decremento di 24.410 unità rispetto all'esercizio 2009. Invece è notevolmente aumentato il traffico relativo alle crociere, infatti, sono transitati nel porto di Brindisi passeggeri croceristi home port pari a 900 unità, mentre quelli in transito sono stati 28.015, per un totale complessivo di 28.915, unità e, quindi, con un incremento rispetto all'anno precedente di 27.369 unità. Il dato rilevante da evidenziare è che su un fatturato di € 492.498,75, le Agenzie raccomandatarie, non hanno versato nulla, alimentando in modo esponenziale la massa dei crediti.

Cap. 122/20/01-02-03 - Il traffico dei TIR, degli autoveicoli e degli autobus che sono transitati nel porto di Brindisi è dato rispettivamente di 54.487, 57.586 e 2375 unità, con una riduzione del traffico rispetto all'esercizio precedente di 14.869 e 40.456 mezzi, mentre risultano incrementati i pullman di 1.585 unità. La somma complessivamente accertata è stata di € 137.251,50, anch'essa totalmente non incassata.

Cap. 122/50/01-02 - La somma complessiva accertata è pari ad € 19.754,64, di cui già incassata € 10.947,49 ed un residuo di € 8.807,15, registrando una minore entrata di € 71.821,01, rispetto all'esercizio precedente. Trattasi di somme rivenienti da concessioni temporanee e dall'applicazione dell'ordinanza per deposito merci in banchina.

AUTORITA' PORTUALE DI BRINDISI

CATEG. 1.2.3 - La somma complessivamente accertata è stata di € 6.910.845,52, di cui già incassate € 5.786.492,77 ed un residuo attivo di € 1.124.352,75, registrando una maggiore entrata rispetto all'esercizio precedente di € 428.138,56, si riportano di seguito i capitoli più significativi.

Cap.123/10/01-02-03 - Di seguito si riporta un prospetto dimostrativo relativo agli introiti dei canoni demaniali che evidenzia il risultato raggiunto, confrontando il dato finale dell' Esercizio 2010 con quello dell' Esercizio 2009:

<u>Cap</u>	<u>Denominazione</u>	<u>Stanziamen</u>	<u>Accertamen</u>	+	-
123/10/01	Canoni ed indennizzi	7.000.000,00	6.799.039,92	0	200.960,08
123/10/02	Canoni box agenzie	10.000,00	4.464,46	0	5.535,54
123/10/03	Canoni box utenti	20.000,00	3.239,93	0	16.760,07
	Totali	7.030.000,00	6.806.744,31	//	<u>223.255,69</u>
Totali Conto Consuntivo Es. 2009		3.964.356,00	6.443.890,80	//	//
Differenza		<u>+3.065.644,00</u>	<u>+362.853,51</u>		

AUTORITA' PORTUALE DI BRINDISI

Cap. 123/30/02 - Le somme accertate sono pari a € 104.101,21. Gli introiti rinvergono dagli interessi maturati sul conto corrente aperto presso la Banca Popolare di Bari, vincitrice della gara esperita alla fine dell'Esercizio 2009 ed attivata a far data dall' 01.01.2010. Dall' 01.01.2009, infatti, l' art. 1, comma 988, della Legge n° 296 del 27.12.2006, ha sancito l'applicazione del sistema di tesoreria mista ai sensi dell'art. 7 del D.Leg. n° 279 del 07.08.2007, consentendo all'ente di introitare somme che ammontano ad € 63.962,33, la differenza di 40.138,88 rappresentano interessi versati dovuti da Agenzie Marittime e concessionari demaniali per transazioni per recupero crediti e rideterminazioni di canoni.

Cap. E124/30/01 - La somma accertata è pari ad € 1.666.532,46. Trattasi di competenze professionali e/o lavori anticipati dall'Ente per accedere ai finanziamenti sia statali che comunitari, che saranno recuperati alla cassa dell' Ente con i versamenti che saranno effettuati non appena rendicontate le spese relative alla realizzazione dei vari progetti finanziati, la stessa somma è impegnata al Capitolo dell'Uscita U 126/30/02.

CATEG. 1.2.5 - La somma complessivamente accertata è pari ad € 95.652,22 di cui già incassata € 34.224,54 ed un residuo di € 61.627,68. Trattasi di introiti diversi rinvenuti dai canoni per servizi di interesse generale (€ 2.501,81), entrate per rimborsi diversi tra i quali da segnalare il contributo annuale dovuto dalla Banca Popolare di Bari da destinare a spese per attività promozionali (€ 6.100) il versamento della cauzione per esclusione dalla gara per la realizzazione del miglioramento ferroviario (€ 74.045,68), nonché rimborsi ricevuti e/o ancora dovuti dall'Enel, Telecom ed Acquedotto Pugliese (€ 19.104,73).

AUTORITA' PORTUALE DI BRINDISI**TITOLO II - ENTRATE DERIVANTI DA TRASFERIMENTI IN CONTO CAPITALE**

La somma complessivamente accertata è pari a € 20.003.317,62, con una minore entrata rispetto alla previsione di € 2.254.429,38. Si segnala la minore entrata di € 2.000.000, di cui al Cap. E 221/10/21 e relativo al progetto per i lavori al Capannone ex Montecatini. Detto progetto era inserito nel finanziamento c.d. Autostrade del Mare II (legge 166/2002) per il quale è stata richiesta la rimodulazione al fine di evitare che parte dello stesso fosse perso, infatti, con provvedimento del 17.12.2010 sono stati sostituiti alcuni progetti con altri già appaltati ed in via di esecuzione, consentendo all'Autorità di utilizzare a pieno l'intero finanziamento di € 45.457.995. Resta comunque, nella competenza del presente esercizio lo stanziamento di € 20.000.000 per il completamento della Banchina di Costa Morena Est finanziato dal Ministero delle Infrastrutture e Trasporti con decreto del 16.06.2009.

TITOLO III - PARTITE DI GIRO

Sono state accertate somme per € 1.431.283,98, di cui introitate € 1.086.098,37 con un residuo di € 345.185,61, che trovano equilibrio con le Partite di Giro della Parte II[^] - Uscite.

AUTORITA' PORTUALE DI BRINDISI**RENDICONTO DELLA GESTIONE RESIDUI ATTIVI**

La somma complessiva dei residui attivi relativa agli esercizi dal 1995 al 2009 riportati nel Bilancio di Previsione 2010 (v. Allegato), ammonta a € 125.223.994,28.

Risultano incassati € 12.472.573,62 mentre € 91.842.420,16 rappresentano i residui ancora validi, con una riduzione per insussistenza pari a € 20.909.000,50, derivante dalle riduzioni di alcune poste per accertamenti relativi ad esercizi precedenti, in massima parte, comunque, connesse alla rimodulazione dei progetti di cui alla Legge 166/2002 (c.d. Autostrade del Mare II), che hanno trovato collocazione, con nuovi progetti, nel Bilancio di Previsione 2011.

Particolare attenzione va riservata al Cap. E 311/70/01 ove è riportato lo stanziamento di € 3.334.523,07, che rappresentano la stima delle risorse che potrebbe essere realizzata dallo scorporo con l'ex Consorzio del Porto, ex SISRI, ora ASI. A tal fine si evidenzia che è stato proposto appello avverso la sentenza del Tribunale di Brindisi che ha solo parzialmente riconosciuto la somma riguardante la tariffa passeggeri e TIR relativa al 1° semestre 1995, pertanto, il residuo di € 258.228,00 risulta ridotto ad € 184.670,79, detto giudizio risulta ancora pendente.

Lo stesso importo è inserito nel corrispondente Capitolo U 311/70/01 dei residui passivi, pertanto, dette partite non hanno alcuna rilevanza sul risultato dell'Avanzo di Amministrazione.

Per quanto riguarda i residui riguardanti la realizzazione di opere ed infrastrutture finanziate, si rinvia al dettaglio esposto nella parte II – Uscite /Residui.

Continua incessante l'attività del Presidente, del Segretario Generale e degli uffici per il recupero crediti dovuti da operatori portuali e concessionari, che nonostante il recupero di alcune partite, purtroppo si incrementano via via che vengono emesse le fatture riferite all'anno di competenza, in special modo quelle relative alla tariffa passeggeri, tir e autovetture, che purtroppo, come già evidenziato, non hanno versato assolutamente nulla.

AUTORITA' PORTUALE DI BRINDISI**USCITE****TITOLO I - USCITE CORRENTI**

Le spese correnti in conto competenze risultano impegnate complessivamente per € 9.555.156,99, di cui già pagati € 6.219.441,42 e da pagare € 3.335.715,57 ed una economia rispetto alla previsione di € 9.903.678,01, di cui € 8.334.019,71 del cap. U126/30/02 "Anticipazioni spese per accedere ai finanziamenti" per il quale si è già riferito nella parte Entrate.

Si evidenziano di seguito le varie categorie di spese:

CAT. 1.1.1	€ 345.384,62	Spese per gli organi dell'Ente, così distinte: Cap. 111/10/01, 02 e 03 € 247.141,97 competenze, rimborso spese di viaggio, IRAP e INPS per il Presidente; Cap. 111/20/01 e 02 € 23.659,22 gettoni di presenza al Comitato Portuale; Cap. 111/30/01,02 e 03 € 74.286,19 competenze, spese di viaggio e soggiorno al Collegio dei Revisori dei Conti; Cap. 111/40/03 € 26.545,04 Versamento ai sensi art. 6,c.3, legge 122/2010;
CAT. 1.1.2	€ 3.181.724,51	per oneri diretti e riflessi per il personale dipendente;
CAT. 1.1.3	€ 510.019,80	spese per l'acquisto di beni di consumo e servizi;
CAT. 1.2.1	€ 3.392.627,98	spese diverse per prestazioni istituzionali (servizi portuali, security, trasporto passeggeri, utenze, manutenzione ordinaria, pulizie, ecc.);
CAT. 1.2.3	€ 2,00	Spese per commissioni bancarie;
CAT. 1.2.4	€ 160.360,73	spese per imposte, tasse e tributi vari, nonché IVA non detraibile;
CAT. 1.2.5	€ 19.057,06	Rimborsi diversi e liquidazione della somma versata dalla banca Popolare di bari per promozioni diverse;
CAT. 1.2.6	€ 1.945.980,29	per spese non classificabili in altre voci tra le quali spese per liti, vigilanza straordinaria al Cantiere LNG, posto sotto sequestro dalla Magistratura, spese per recupero crediti, nonché somme anticipate per accedere ai finanziamenti.
Tornano	€ 9.555.156,99	

AUTORITA' PORTUALE DI BRINDISI**TITOLO II - SPESE IN CONTO CAPITALE**

Le somme complessivamente impegnate ammontano a € 28.995.779,97, di cui già pagate € 484.666,14, da pagare a residui € 28.511.113,83.

Per quanto attiene la realizzazione del progetto relativamente all' art. 211/10/10, 211/10/54 e 211/10/58 si segnala che per il secondo si è riferito nella parte Entrate, per il primo ed il terzo, invece, trattasi di finanziamento ulteriore con le somme disponibili, di cui alle leggi 488/1999 e 388/2000 (c.d. Autostrada del Mare I), per la realizzazione degli accosti a S.Apollinare che risultano insufficienti rispetto al progetto complessivo, mentre il terzo riguarda la realizzazione del "Potenziamento dei segnalamenti luminosi nel Porto", finanziato con parte dell'Avanzo di Amministrazione.

Cap.211/20/01- Prestazione di terzi per manutenzione straordinaria alle parti comuni. La spesa complessivamente impegnata per la competenza è pari al € 4.500.000, cui si aggiungono le somme rinvenenti dei residui, parte dei quali vincolati evidenziato nel dettaglio di seguito riportato:

Esercizio	Capitolo n.	Stanzamenti	Pagamenti	Residui
1997	211/20/01	480.076,64	131.045,58	349.031,06
1998	211/20/01	468.641,00	123.717,65	344.923,35
1999	211/20/01	567.763,48	456.841,39	110.922,09
2000	211/20/01	233.914,52	1.810,32	232.104,20
2001	211/20/01	1.438.594,16	16.848,00	1.421.746,16
2002	211/20/01	108.669,11	0,00	108.669,11
2003	211/20/01	69.210,76	0,00	69.210,76
2004	211/20/01	564.549,18	0,00	564.549,18
TOT. VINCOLATO		3.931.418,85	730.262,94	3.201.155,91
2005 Fondi propri	211/20/01	1.361,52	0,00	0,00
2006 Fondi propri	211/20/01	1.238.598,51	234.405,64	1.004.192,87
2007 Fondi propri	211/20/01	627.338,73	0,00	627.338,73
2008 Fondi propri	211/20/01	587.571,19	0,00	587.571,19

AUTORITA' PORTUALE DI BRINDISI

2009 Fondi propri	211/20/01	3.986.709,00	1.675.765,13	2.310.943,87
2010 Fondi propri	211/20/01	4.500.000,00	353.995,61	4.146.004,39
TOT.COMPLESSIVO		14.872.997,80	2.994.429,32	11.877.206,76

Cap. U 211/20/02 - La spesa per manutenzioni straordinarie alla sede dell'Autorità Portuale è pari ad € 5.560,00, così come riportato nel prospetto dimostrativo, ai sensi dell'art. 2, comma 618/623 L. 244/2007, (Legge Finanziaria 2008), laddove si dimostra di non dover versare nulla al bilancio dello stato per tale voce.

CATEG. 2.1.2 - Acquisizione di immobilizzazioni tecniche.

Le somme complessivamente impegnate ammontano a € 89.211,85, già pagate € 42.395,85 ed un residuo di € 46.816,00 ed una economia di € 350.788,15. Si riporta di seguito il dettaglio:

Cap.212/40/01	€	7.686,00	Acquisto software per area tecnica e finanziaria;
Cap.212/50/01	€	9.332,35	Acquisto di arredi per gli uffici e scaffalature meccaniche per archiviazione documenti;
Cap.212/60/01-02	€	20.223,00	Acquisto di transenne, condizionatori, segnalatori ottico-acustici e di temperatura da utilizzare per il traffico portuale e per la security;
Cap.212/70/01	€	<u>51.970,50</u>	Acquisto di hardware, server Proxy ed il nuovo centralino telefonico.
Tornano	€	89.211,85	

CATEG. 2.1.5 - Le somme complessivamente impegnate sono pari a € 22.975,82, destinate al pagamento del premio unico annuale anticipato dovuto all' INA Assitalia di Brindisi, che garantisce il pagamento del trattamento di fine rapporto ai dipendenti dell'Ente.

AUTORITA' PORTUALE DI BRINDISI**TITOLO IV - PARTITE DI GIRO**

Le somme complessivamente impegnate sono di € 1.431.283,98, di cui € 977.636,57 già pagate ed un residuo di € 453.647,41, che trovano riscontro nella parte I - Entrate.

RENDICONTO DELLA GESTIONE RESIDUI PASSIVI

La somma complessiva dei residui passivi relativi all'Esercizio dal 1995 al 2009 riportati nel Bilancio di Previsione 2010 (v. Allegato), ammonta a €170.183.544,52. Risultano pagati € 14.293.479,39, mentre € 132.057.161,51 rappresentano i residui validi, con una insussistenza di € 23.832.903,62, le cui motivazioni sono state riportate nella parte Entrata.

Per quanto riguarda il Capitolo U311/70/01/95 si è già riferito nella parte Entrata (Cap. E311/70/01/95), gestione residui attivi, mentre la consistenza maggiore dei residui rinviene dagli stanziamenti per la realizzazione di opere infrastrutturali, così come di seguito riportati:

Cap. 211/10/02	€	2.582.284,00	Opere adeguamento terminal gasiero Costa Morena;
Cap. 211/10/03	€	29.867.428,18	Disinquinamento Seno di Ponente;
Cap. 211/10/05	€	774.685,00	Impianto di raccolta e trattamento acque di sentina, ecc..;
Cap. 211/10/08	€	3.717.045,84	Comp.funz.Sporgente est molo Costa Morena e dragaggio-2° stralcio (M.I.T.)
Cap. 211/10/09	€	169.390,15	Riqualf. aree e realiz.pontili Seno di Ponente per attracco natanti piccola pesca (Banchina Montenegro)
Cap. 211/10/11	€	161.854,57	Area controllo Punta delle Terrare con dep.Dog.Uff.Polizia e serv.
Cap. 211/10/12	€	15.976.460,56	Opere completamento accosti portuali navi RO/RO S. Apollinare porto di Brindisi (M.I.T.- D.M.02/05/2001)

AUTORITA' PORTUALE DI BRINDISI

Cap. 211/10/13	€	5.200.000,00	Realizzazione Stazione Marittima passeggeri, servizi e strutture logistiche operatori portuali(M.I.T.- D.M.02/05/2001)
Cap. 211/10/16	€	851.979,09	Adeguamento piazzali C.Morena Ovest e realizzazione vie di corsa gru
Cap. 211/10/19	€	16.752.287,82	Realizzazione banchinata Capo Bianco spostamen.deposito nafta Marina Militare
Cap. 211/10/22	€	2.329.861,28	Costruzione nuova caserma VVFF e servizio antincendio
Cap. 211/10/25	€	3.969.209,48	Completamento piazzali Costa Morena Est – Fondi PON
Cap. 211/10/26	€	4.394.416,65	Realizzazione opere, attrezzature impianti ed interv. infr.spesi ad elevare il grado di sic.nel porto (M.I.T. D.M.24/02/2004)
Cap. 211/10/28	€	381.384,44	Restauro e ristruttur.Staz.Marittima e collegamento Stazione Albania-1° Stralcio
Cap. 211/10/30	€	954.904,16	Realizzaz. Stalla animali vivi a Costa Morena- Finanz. Interreg III Grecia - Italia
Cap. 211/10/32	€	857.426,00	Co-finanziamento caratterizzazione area marina portuale
Cap. 211/10/33	€	1.281.910,19	Complet.opere, attrezzature,impianti ed interventi infrastrutt.spesi ad elevare il grado di sic.nel porto- finanz.Interreg III Grecia-Italia
Cap.211/10/35	€	10.547.185,34	Consol. e messa in secur. Dighe Punta Riso e Bocche di Puglia (Interreg IIIA Italia –Grecia M.1.1)
Cap.211/10/36	€	117.676,28	Studio Razionaliz.Piattaforme logistiche Basilicata –Puglia –Grecia - Turchia (Interreg IIIB Archimed)
Cap.211/10/37	€	58.485,91	Sistema informativo e telematico controllo e gestione trasporto merci e pax nodi portuali Bari- Brindisi- Igoumenitsa - Patrasso (Interreg III)
Cap.211/10/38	€	22.295,42	Piattaforma organ.e tecnol.pil per aggregaz.e distr.dat. proven. operat.ed Enti Italiani e Greci (Interreg IIIA Italia-Grecia M.1.1)
Cap.211/10/39	€	3.788,32	Piattaforma extranet e portale web per serv.intermodali logistici e trasporto (Interreg IIIA Italia-Grecia M.1.1"Sealink")
Cap.211/10/40	€	36.137,55	Sistema integr. Di sicurezza e sorvegli.x controllo di pax e veicoli (InterregIIIA Italia-Grecia M.1.2 "Secins")

AUTORITA' PORTUALE DI BRINDISI

Cap.211/10/41	€	80.836,78	Micro radar con copertura specchi portuale per evitare collisioni con natanti e oggetti galleggianti 8 InterregIII A Italia-Grecia M.1.2)
Cap.211/10/42	€	12.252,48	Sistema di facilitazione per l'accoglienza degli immigrati (InterregIII A Italia-Grecia M.1.2"ltnet")
Cap.211/10/43	€	3.108,19	Connet. Internet territoriale su wifi Comuni Greca Salentino finalizz.supporto flussi tur.da Grecia per porto Br (Interreg IIIA)
Cap.211/10/44	€	7.852.020,51	Realiz. Rete ferroviaria Banchina Costa Morena est e piattaforma logistica
Cap.211/10/45	€	1.800,00	Realiz. Rilievo aerofotogrammetrico porto di Brindisi
Cap.211/10/46	€	4.690,19	Realiz. ed assist. Tec.svilup.network qualif. Risorse Umane log.e trasp. (Interreg Card-Phare "Adriaform")
Cap.211/10/50	€	222.587,11	Lavori via viabilità via Perseo e via Rizzo
Cap.211/10/51	€	3.915.764,80	Trattamento acque meteoriche
Cap.211/10/53	€	1.369.770,57	Lavori consolidamento banchina "Ammiraglio Millo"
Cap.211/10/55	€	4.027.748,13	Lavori riqualificazione Costa Morena e Terrare
Cap.211/10/57	€	954.204,33	Lavori completam.banchina colleg.P.Franco e Montecatini
Cap.211/10/58	€	300.000,00	Potenziamento dei segnalamenti luminosi nel porto
Totali		119.752.879,32	

IL DIRIGENTE AMMINISTRATIVO*F.to Rag. Vittoria LIGORIO*

Autorità Portuale di Brindisi
Conto Consuntivo 2010
Verifica del rispetto dei limiti di spesa

1/2

Spese per consulenze [art. 1, co.9 L. 266/2005- art. 61, co. 2 lett. A), L. 133/2008]	
Spesa 2004	175.175,07
Limite di spesa 2009 (max 40%)	52.552,52
Spesa effettuata nel 2009	35.279,50

Spese per relazioni pubbliche, convegni, mostre, pubblicità [art. 61, co. 5 L. 133/2008]	
Spesa 2007	17.900,00
Limite di spesa 2009 (max 50%)	8.950,00
Spesa effettuata nel 2009	8.950,00

(1) al netto delle spese per mostre e convegni che concretizzano l'espletamento delle attività istituzionali

Spese per sponsorizzazioni [art. 61, co. 6 L. 133/2008]	
Spesa 2007	10.100,00
Limite di spesa 2010 (max 30%)	3.030,00
Spesa effettuata nel 2010	3.030,00

Spese di rappresentanza [art. 61, co, 5, L. 133/2008]	
Spesa 2007	4.541,00
Limite di spesa 2010 (max 30%)	2.270,50
Variazione di Bilancio (Prelevamento spese per consulenza)	15.000,00
Previsione assestata	19.541,00
Spesa effettuata nel 2009	17.270,50
Versamento Ministero Economia	2.270,50

Totale somme versate al bilancio dello Stato (art. 61, co. 17 L. 133/2008)	35.810,50
€ 17.520,00 + € 8.950,00 + € 7.070,00 + € 2.270,50	

Autorità Portuale di Brindisi
Conto Consuntivo 2010
Verifica del rispetto dei limiti di spesa

2/2

Spese per autovetture [art. 1, co. 11 L. 266/2005]	
Previsione iniziale 2004	25.027,31
Limite di spesa 2010 (max 50%)	12.514,00
Spesa effettuata nel 2010	12.514,00

Spese per manutenzione degli immobili utilizzati [art. 2, co. 618-623 L. 244/2007]			
Numero degli immobili	1	Valore degli immobili	1.109.884,00
Limite di spesa (3 % ovvero 1% se solo manutenzione ordinaria)			33.296,52
Spesa effettuata nel 2010	per manutenzione ordinaria		4.236,21
	per manutenzione straordinaria		5.550,00
	in totale		9.786,21
Spesa effettuata nel 2007	per manutenzione ordinaria		5.550,00
	per manutenzione straordinaria		6.000,00
	in totale		11.550,00
Differenza da versare al bilancio dello Stato			0,00

Autorità Portuale di Brindisi

Conto Consuntivo 2010

SEGRETERIA TECNICO OPERATIVA	DOTAZIONE ORGANICA	LIVELLO O QUALIFICA EFFETTIVA AL 31/12/2010	DATA DI ASSUNZIONE
AREA AMMINISTRATIVA			
1) Dirigente Area Amministrativa	LIGORIO	DIRIGENTE	16/01/1972
1) Resp. Uff. Aff. Generali T. Determ. / Part-Time	GIURI	Q.A.	15/01/2010- 30/06/2010
1) Resp. Ufficio Affari Generali	SGURA	Q.B	01/11/2003
1) Imp. Amm.vo Affari Geneali	VACANTE	1° LIVELLO	
1) Imp. Amm.vo Ufficio Gare	CIMAGLIA	1° LIVELLO	01/08/2007
1) Imp. Amm.vo T. Deter	EPICOCO	1° LIVELLO	01/01/2009 – 31/12/2010
1) Imp. Amm.vo	EPIFANI	4° LIVELLO	01/11/2003
1) Protocollista	SARTORIO	4° LIVELLO	01/06/1985
1) Dattilografo	PRETE	5° LIVELLO	01/06/1974
1) Autista	COLONGHI	5° LIVELLO	10/06/1991
1) Centralinista	BIASCO	6° LIVELLO	01/04/1974
1) Ufficio Contabile e Personale	VACANTE	Q.B/A	
1) Imp. Contabilità -T. Deter.	MORIERI	2° LIVELLO	16/09/2008
1) Imp. Contabilità -T. Deter.	SGROI	2° LIVELLO	15/10/2008
1) Imp. Contabilità -T. Deter.	CANEPA	2° LIVELLO	15/01/2009
1) Imp. Contabilità	PERUGINO	4° LIVELLO	01/04/2010
1) Operatore	FIUSCO	5° LIVELLO	01/09/2001

AREA SEGRETERIA			
1) Ufficio di Segreteria – T. Deter. – Part time	ARMENTI JAKOMIN	4°LIVELLO	15/12/2008 – 15/12/2010 09/02/2009 – 15/12/2010
1) Ufficio di Segreteria – T. Deter. – Part time	FRANCIOSO	5° LIVELLO	18/01/2010 – 31/12/2010

Autorità Portuale di Brindisi

Conto Consuntivo 2010

SEGRETERIA TECNICO OPERATIVA	DOTAZIONE ORGANICA	LIVELLO O QUALIFICA EFFETTIVA AL 31/12/2010	DATA DI ASSUNZIONE
AREA TECNICA			
1) Dirigente Area Tecnica	FISCHETTO	DIRIGENTE	01/10/2009
1) Ufficio Progetti	CONTE M.	Q.B/A	10/03/2009
1) Ufficio Progetti	VACANTE	Q.B/A	
1) Imp. Tecnico	CONOCI	2° LIVELLO	05/05/2008
1) Geometra	BOASSO	4° LIVELLO	01/10/2009
1) Geometra	CALABRESE	4° LIVELLO	01/10/2009
1) Ufficio Manutenzione	CAMPANA	Q.A.	01/05/1991
1) Imp. Tecnico	VACANTE	2° LIVELLO	
1) Geometra	GUADALUPI	4° LIVELLO	01/10/2009

AREA DEMANIO, LAVORO PORTUALE E SICUREZZA			
1) Dirigente Area	VACANTE	DIRIGENTE	
1) Uff. Demanio	FANIZZA	Q.A	08/06/2009
1) Imp. Amm.vo	VACANTE	1° LIVELLO	
1) Imp. Amm.vo	ERMITO	2° LIVELLO	01/01/1976
1) Geometra	TOMMASI	4° LIVELLO	01/08/2010
1) Uff. Lavoro Portuale	ARCADIO	Q.A	02/11/2001
1) Imp. Amm.vo	NUZZO	2° LIVELLO	01/08/1985
1) Ufficio Sicurezza	TANZARELLA	Q.A.	01/11/1999
1) Impiegato	VACANTE	1° LIVELLO	
1) Impiegato	SANAPO	4° LIVELLO	04/05/2009
1) Ispettore	CONTE G.	4° LIVELLO	03/05/2010

TOTALE COMPLESSIVO PERSONALE	33		
-------------------------------------	-----------	--	--

Autorità Portuale Brindisi

Dettaglio mensile dipendenti per Posizione economica \ CdC \ Missione - anno 2010

Segretario Generale												
	Gennaio	Febbraio	Marzo	Aprile	Maggio	Giugno	Luglio	Agosto	Settembre	Ottobre	Novembre	Dicembre
Del Nobile Nicola												
C02 M01	0,200	0,200	0,200	0,200	0,200	0,200	0,200	0,200	0,200	0,200	0,200	0,200
C02 M03	0,200	0,200	0,200	0,200	0,200	0,200	0,200	0,200	0,200	0,200	0,200	0,200
C02 M06	0,600	0,600	0,600	0,600	0,600	0,600	0,600	0,600	0,600	0,600	0,600	0,600
Totale	1,000	1,000	1,000	1,000	1,000	1,000	1,000	1,000	1,000	1,000	1,000	1,000
Dirigente												
	Gennaio	Febbraio	Marzo	Aprile	Maggio	Giugno	Luglio	Agosto	Settembre	Ottobre	Novembre	Dicembre
Fischetto Pasquale												
C04 M01	0,250	0,250	0,250	0,250	0,250	0,250	0,250	0,250	0,250	0,250	0,250	0,250
C04 M03	0,250	0,250	0,250	0,250	0,250	0,250	0,250	0,250	0,250	0,250	0,250	0,250
C04 M04	0,250	0,250	0,250	0,250	0,250	0,250	0,250	0,250	0,250	0,250	0,250	0,250
C04 M06	0,250	0,250	0,250	0,250	0,250	0,250	0,250	0,250	0,250	0,250	0,250	0,250
Totale	1,000	1,000	1,000	1,000	1,000	1,000	1,000	1,000	1,000	1,000	1,000	1,000
Ligorio Vittoria												
C03 M01	0,200	0,200	0,200	0,200	0,200	0,200	0,200	0,200	0,200	0,200	0,200	0,200
C03 M03	0,200	0,200	0,200	0,200	0,200	0,200	0,200	0,200	0,200	0,200	0,200	0,200
C03 M06	0,600	0,600	0,600	0,600	0,600	0,600	0,600	0,600	0,600	0,600	0,600	0,600
Totale	1,000	1,000	1,000	1,000	1,000	1,000	1,000	1,000	1,000	1,000	1,000	1,000
Quadro A												
	Gennaio	Febbraio	Marzo	Aprile	Maggio	Giugno	Luglio	Agosto	Settembre	Ottobre	Novembre	Dicembre
Arcadio Rosario												
C06 M03	0,300	0,300	0,300	0,300	0,300	0,300	0,300	0,300	0,300	0,300	0,300	0,300
C06 M06	0,700	0,700	0,700	0,700	0,700	0,700	0,700	0,700	0,700	0,700	0,700	0,700
Totale	1,000	1,000	1,000	1,000	1,000	1,000	1,000	1,000	1,000	1,000	1,000	1,000
Campana Carmine												
C04 M03	0,200	0,200	0,200	0,200	0,200	0,200	0,200	0,200	0,200	0,200	0,200	0,200
C04 M04	0,200	0,200	0,200	0,200	0,200	0,200	0,200	0,200	0,200	0,200	0,200	0,200
C04 M06	0,600	0,600	0,600	0,600	0,600	0,600	0,600	0,600	0,600	0,600	0,600	0,600
Totale	1,000	1,000	1,000	1,000	1,000	1,000	1,000	1,000	1,000	1,000	1,000	1,000
Fanizza Angelo												
C06 M03	0,600	0,600	0,600	0,600	0,600	0,600	0,600	0,600	0,600	0,600	0,600	0,600
C06 M06	0,400	0,400	0,400	0,400	0,400	0,400	0,400	0,400	0,400	0,400	0,400	0,400
Totale	1,000	1,000	1,000	1,000	1,000	1,000	1,000	1,000	1,000	1,000	1,000	1,000
Giuri Giuseppe												
C05 M06	1,000	1,000	1,000	1,000	1,000	1,000	1,000	0,000	0,000	0,000	0,000	0,000
Totale	1,000	1,000	1,000	1,000	1,000	1,000	1,000	0,000	0,000	0,000	0,000	0,000
Tanzarella Aldo												
C06 M03	0,200	0,200	0,200	0,200	0,200	0,200	0,200	0,200	0,200	0,200	0,200	0,200
C06 M06	0,500	0,500	0,500	0,500	0,500	0,500	0,500	0,500	0,500	0,500	0,500	0,500
C06 M07	0,300	0,300	0,300	0,300	0,300	0,300	0,300	0,300	0,300	0,300	0,300	0,300
Totale	1,000	1,000	1,000	1,000	1,000	1,000	1,000	1,000	1,000	1,000	1,000	1,000

Autorità Portuale Brindisi

Dettaglio mensile dipendenti per Posizione economica \ CdC \ Missione - anno 2010

Quadro B												
	Gennaio	Febbraio	Marzo	Aprile	Maggio	Giugno	Luglio	Agosto	Settembre	Ottobre	Novembre	Dicembre
Conte Marinella												
C04 M03	0,200	0,200	0,200	0,200	0,200	0,200	0,200	0,200	0,200	0,200	0,200	0,200
C04 M04	0,200	0,200	0,200	0,200	0,200	0,200	0,200	0,200	0,200	0,200	0,200	0,200
C04 M06	0,600	0,600	0,600	0,600	0,600	0,600	0,600	0,600	0,600	0,600	0,600	0,600
Totale	1,000	1,000	1,000	1,000	1,000	1,000	1,000	1,000	1,000	1,000	1,000	1,000
Sgura Cinzia												
C05 M03	0,000	0,000	0,000	0,000	0,000	0,500	0,500	0,500	0,500	0,500	0,500	0,500
C05 M06	0,000	0,000	0,000	0,000	0,000	0,500	0,500	0,500	0,500	0,500	0,500	0,500
Totale	0,000	0,000	0,000	0,000	0,000	1,000	1,000	1,000	1,000	1,000	1,000	1,000
1 livello												
Cimaglia Laura												
C05 M03	0,500	0,500	0,500	0,500	0,500	0,500	0,500	0,500	0,500	0,500	0,500	0,500
C05 M06	0,500	0,500	0,500	0,500	0,500	0,500	0,500	0,500	0,500	0,500	0,500	0,500
Totale	1,000	1,000	1,000	1,000	1,000	1,000	1,000	1,000	1,000	1,000	1,000	1,000
Epicoco Gabriella												
C05 M06	1,000	1,000	1,000	1,000	1,000	1,000	1,000	1,000	1,000	1,000	1,000	1,000
Totale	1,000	1,000	1,000	1,000	1,000	1,000	1,000	1,000	1,000	1,000	1,000	1,000
Sgura Cinzia												
C05 M03	0,500	0,500	0,500	0,500	0,500	0,000	0,000	0,000	0,000	0,000	0,000	0,000
C05 M06	0,500	0,500	0,500	0,500	0,500	0,000	0,000	0,000	0,000	0,000	0,000	0,000
Totale	1,000	1,000	1,000	1,000	1,000	0,000	0,000	0,000	0,000	0,000	0,000	0,000
2 Livello												
Canepa Marilena												
C03 M06	1,000	1,000	1,000	1,000	1,000	1,000	1,000	1,000	1,000	1,000	1,000	1,000
Totale	1,000	1,000	1,000	1,000	1,000	1,000	1,000	1,000	1,000	1,000	1,000	1,000
Conoci Giorgio												
C04 M06	0,000	0,000	0,000	0,000	0,000	0,000	0,000	0,000	0,000	1,000	1,000	1,000
Totale	0,000	0,000	0,000	0,000	0,000	0,000	0,000	0,000	0,000	1,000	1,000	1,000
Ermito Teodoro												
C06 M06	1,000	1,000	1,000	1,000	1,000	1,000	1,000	1,000	1,000	1,000	1,000	1,000
Totale	1,000	1,000	1,000	1,000	1,000	1,000	1,000	1,000	1,000	1,000	1,000	1,000
Morieri Paola												
C03 M06	1,000	1,000	1,000	1,000	1,000	1,000	1,000	1,000	1,000	1,000	1,000	1,000
Totale	1,000	1,000	1,000	1,000	1,000	1,000	1,000	1,000	1,000	1,000	1,000	1,000
Nuzzo Marilena												
C05 M06	1,000	1,000	1,000	1,000	1,000	1,000	1,000	1,000	1,000	1,000	1,000	1,000
Totale	1,000	1,000	1,000	1,000	1,000	1,000	1,000	1,000	1,000	1,000	1,000	1,000
Sgroi Vittoria												

Autorità Portuale Brindisi

Dettaglio mensile dipendenti per Posizione economica \ CdC \ Missione - anno 2010

2 Livello												
	Gennaio	Febbraio	Marzo	Aprile	Maggio	Giugno	Luglio	Agosto	Settembre	Ottobre	Novembre	Dicembre
Sgroi Vittoria												
C03 M06	1,000	1,000	1,000	1,000	1,000	1,000	1,000	1,000	1,000	1,000	1,000	1,000
Totale	1,000	1,000	1,000	1,000	1,000	1,000	1,000	1,000	1,000	1,000	1,000	1,000
4 Livello												
	Gennaio	Febbraio	Marzo	Aprile	Maggio	Giugno	Luglio	Agosto	Settembre	Ottobre	Novembre	Dicembre
Armenti Guendalina												
C01 M06	0,500	0,500	0,500	0,500	0,500	0,500	0,500	0,500	0,500	0,500	0,500	0,500
C02 M06	0,500	0,500	0,500	0,500	0,500	0,500	0,500	0,500	0,500	0,500	0,500	0,500
Totale	1,000	1,000	1,000	1,000	1,000	1,000	1,000	1,000	1,000	1,000	1,000	1,000
Boasso Davide												
C04 M06	1,000	1,000	1,000	1,000	1,000	1,000	1,000	1,000	1,000	1,000	1,000	1,000
Totale	1,000	1,000	1,000	1,000	1,000	1,000	1,000	1,000	1,000	1,000	1,000	1,000
Calabrese Fabio												
C04 M06	1,000	1,000	1,000	1,000	1,000	1,000	1,000	1,000	1,000	1,000	1,000	1,000
Totale	1,000	1,000	1,000	1,000	1,000	1,000	1,000	1,000	1,000	1,000	1,000	1,000
Conoci Giorgio												
C04 M06	1,000	1,000	1,000	1,000	1,000	1,000	1,000	1,000	1,000	0,000	0,000	0,000
Totale	1,000	1,000	1,000	1,000	1,000	1,000	1,000	1,000	1,000	0,000	0,000	0,000
Conte Giuseppe												
C06 M06	0,000	0,000	0,000	0,000	1,000	1,000	1,000	1,000	1,000	1,000	1,000	1,000
Totale	0,000	0,000	0,000	0,000	1,000	1,000	1,000	1,000	1,000	1,000	1,000	1,000
Epifani Vitalba												
C06 M06	1,000	1,000	1,000	1,000	1,000	1,000	1,000	1,000	1,000	1,000	1,000	1,000
Totale	1,000	1,000	1,000	1,000	1,000	1,000	1,000	1,000	1,000	1,000	1,000	1,000
Guadalupi Santino												
C04 M06	1,000	1,000	1,000	1,000	1,000	1,000	1,000	1,000	1,000	1,000	1,000	1,000
Totale	1,000	1,000	1,000	1,000	1,000	1,000	1,000	1,000	1,000	1,000	1,000	1,000
Jakomin Viviana												
C01 M06	0,500	0,500	0,500	0,500	0,500	0,500	0,500	0,500	0,500	0,500	0,500	0,500
C02 M06	0,500	0,500	0,500	0,500	0,500	0,500	0,500	0,500	0,500	0,500	0,500	0,500
Totale	1,000	1,000	1,000	1,000	1,000	1,000	1,000	1,000	1,000	1,000	1,000	1,000
Perugino Amilcare												
C03 M06	0,000	0,000	0,000	1,000	1,000	1,000	1,000	1,000	1,000	1,000	1,000	1,000
Totale	0,000	0,000	0,000	1,000	1,000	1,000	1,000	1,000	1,000	1,000	1,000	1,000
Sanapo Antonio												
C03 M06	1,000	1,000	1,000	1,000	1,000	1,000	0,000	0,000	0,000	0,000	0,000	0,000
C06 M06	0,000	0,000	0,000	0,000	0,000	0,000	1,000	1,000	1,000	1,000	1,000	1,000
Totale	1,000	1,000	1,000	1,000	1,000	1,000	1,000	1,000	1,000	1,000	1,000	1,000
Sartorio Renata												
C05 M06	1,000	1,000	1,000	1,000	1,000	1,000	1,000	1,000	1,000	1,000	1,000	1,000
Totale	1,000	1,000	1,000	1,000	1,000	1,000	1,000	1,000	1,000	1,000	1,000	1,000

Autorità Portuale Brindisi

Dettaglio mensile dipendenti per Posizione economica \ CdC \ Missione - anno 2010

4 Livello													
		Gennaio	Febbraio	Marzo	Aprile	Maggio	Giugno	Luglio	Agosto	Settembre	Ottobre	Novembre	Dicembre
Tommasi Roberto													
C06	M06	0,900	0,900	0,900	0,900	0,900	0,900	0,900	0,900	0,900	0,900	0,900	0,900
C06	M07	0,100	0,100	0,100	0,100	0,100	0,100	0,100	0,100	0,100	0,100	0,100	0,100
Totale		1,000	1,000	1,000	1,000	1,000	1,000	1,000	1,000	1,000	1,000	1,000	1,000
5 Livello													
		Gennaio	Febbraio	Marzo	Aprile	Maggio	Giugno	Luglio	Agosto	Settembre	Ottobre	Novembre	Dicembre
Colonghi Giovanni													
C01	M06	0,400	0,400	0,400	0,400	0,400	0,400	0,400	0,400	0,400	0,400	0,400	0,400
C02	M06	0,200	0,200	0,200	0,200	0,200	0,200	0,200	0,200	0,200	0,200	0,200	0,200
C03	M06	0,100	0,100	0,100	0,100	0,100	0,100	0,100	0,100	0,100	0,100	0,100	0,100
C04	M06	0,100	0,100	0,100	0,100	0,100	0,100	0,100	0,100	0,100	0,100	0,100	0,100
C05	M06	0,100	0,100	0,100	0,100	0,100	0,100	0,100	0,100	0,100	0,100	0,100	0,100
C06	M06	0,100	0,100	0,100	0,100	0,100	0,100	0,100	0,100	0,100	0,100	0,100	0,100
Totale		1,000	1,000	1,000	1,000	1,000	1,000	1,000	1,000	1,000	1,000	1,000	1,000
Fusco Danila													
C03	M06	1,000	1,000	1,000	1,000	1,000	1,000	1,000	1,000	1,000	1,000	1,000	1,000
Totale		1,000	1,000	1,000	1,000	1,000	1,000	1,000	1,000	1,000	1,000	1,000	1,000
Francioso Marta													
C05	M06	1,000	1,000	1,000	1,000	1,000	1,000	1,000	1,000	1,000	1,000	1,000	1,000
Totale		1,000	1,000	1,000	1,000	1,000	1,000	1,000	1,000	1,000	1,000	1,000	1,000
Prete Fernanda													
C05	M06	1,000	1,000	1,000	1,000	1,000	1,000	1,000	1,000	1,000	1,000	1,000	1,000
Totale		1,000	1,000	1,000	1,000	1,000	1,000	1,000	1,000	1,000	1,000	1,000	1,000
6 Livello													
		Gennaio	Febbraio	Marzo	Aprile	Maggio	Giugno	Luglio	Agosto	Settembre	Ottobre	Novembre	Dicembre
Biasco Antonia													
C05	M06	1,000	1,000	1,000	1,000	1,000	1,000	1,000	1,000	1,000	1,000	1,000	1,000
Totale		1,000	1,000	1,000	1,000	1,000	1,000	1,000	1,000	1,000	1,000	1,000	1,000
Totale		32,000	32,000	32,000	33,000	34,000	34,000	34,000	33,000	33,000	33,000	33,000	33,000



agenzia del
Territorio

Banca dati delle quotazioni immobiliari - Risultato

Agenzia del Territorio - Banca dati delle quotazioni immobiliari - Risultato

Pagina 1 di 1

Risultato interrogazione: Anno 2010 - Semestre 2

Provincia: BRINDISI

Comune: BRINDISI

Fascia/zona: Centrale/C.S GARIBALDI, ROMA, UMBERTO, V.LE REGINA
MARGHERITA, P.ZZE CAIROLI, VITTORIA (EX A1)

Codice di zona: B2

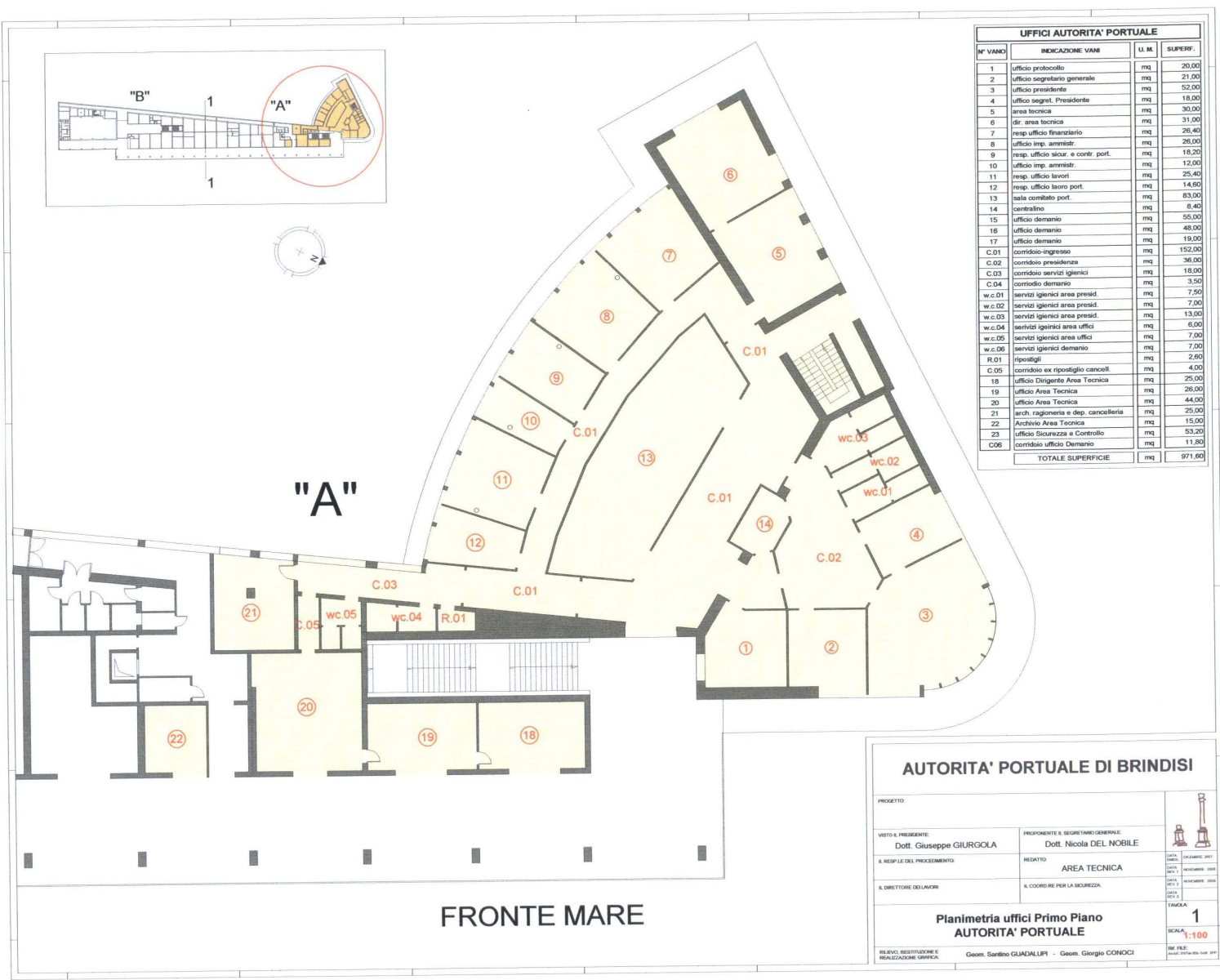
Microzona catastale n.: 1

Tipologia prevalente: Abitazioni di tipo economico

Destinazione: Commerciale

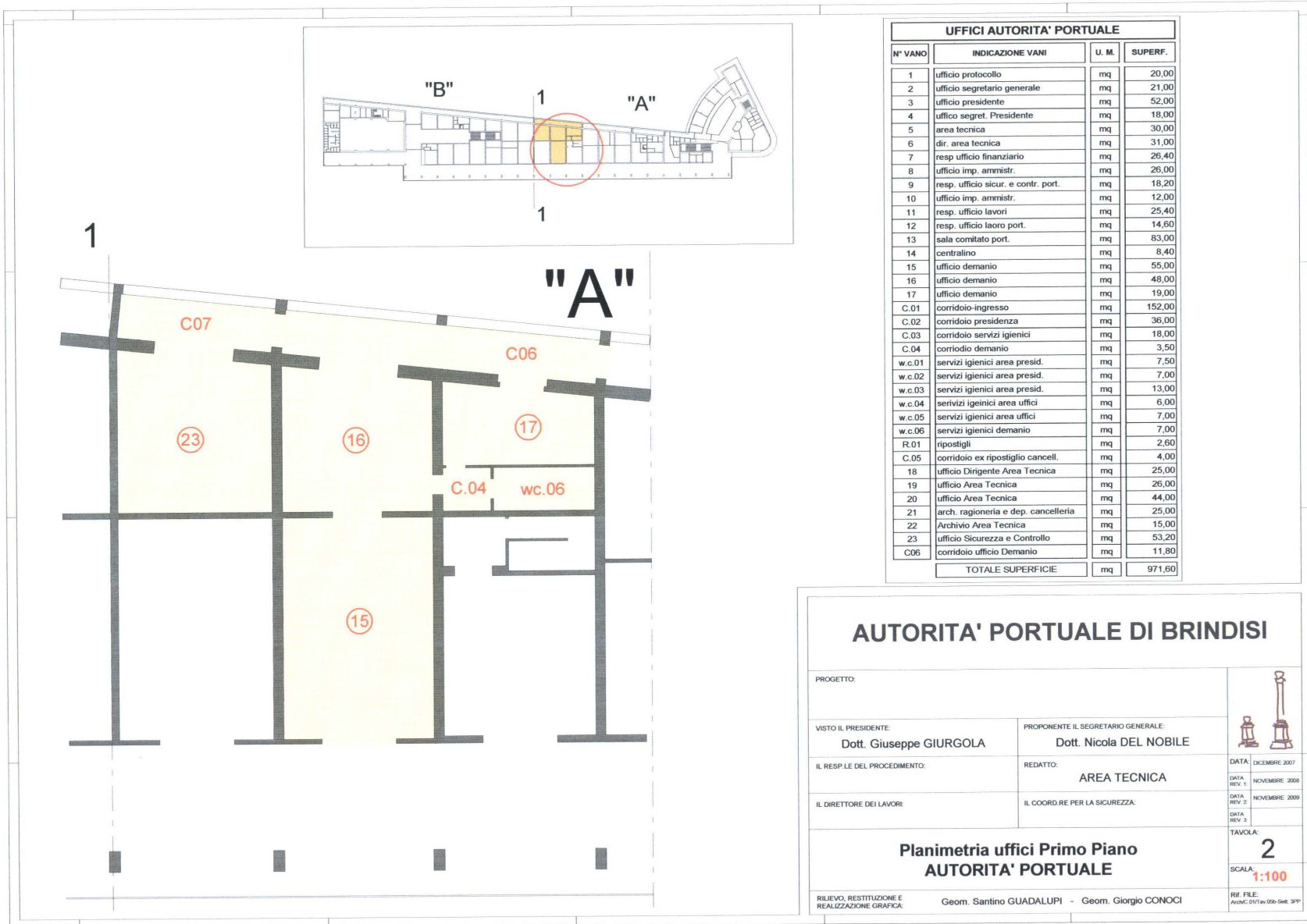
Tipologia	Stato conservativo	Valore Mercato (€/mq)		Superficie (L/N)	Valori Locazione (€/mq x mese)		Superficie (L/N)
		Min	Max		Min	Max	
Negozi	NORMALE	1300	1650	L	8,1	10,2	N

- Lo STATO CONSERVATIVO indicato con lettere MAIUSCOLE si riferisce a quello più frequente di ZONA
- Il Valore di Mercato è espresso in Euro/mq riferito alla superficie Netta (N) ovvero Lorda (L)
- Il Valore di Locazione è espresso in Euro/mq per mese riferito alla superficie Netta (N) ovvero Lorda (L)
- La presenza del carattere asterisco (*) accanto alla tipologia segnala che i relativi Valori di Mercato o di Locazione sono stati oggetto di rettifica.
- Per le tipologie Box, Posti auto ed Autorimesse non risulta significativo il diverso apprezzamento del mercato secondo lo stato conservativo
- Per la tipologia Negozi il giudizio O/ N /S è da intendersi riferito alla posizione commerciale e non allo stato conservativo dell'unità immobiliare



UFFICI AUTORITA' PORTUALE		
N° VANO	DEICAZIONE VANO	LI. MI SUPERF.
1	ufficio protocollo	mq 20,00
2	ufficio segretario generale	mq 21,00
3	ufficio presidente	mq 52,00
4	ufficio segret. Presidente	mq 18,00
5	area tecnica	mq 30,00
6	dir. area tecnica	mq 31,00
7	resp ufficio finanziario	mq 25,40
8	ufficio imp. ammicc.	mq 25,40
9	resp. ufficio sicur. e contr. port.	mq 18,20
10	ufficio imp. amminstr.	mq 12,00
11	resp. ufficio lavori	mq 25,40
12	resp. ufficio lavoro port.	mq 14,80
13	sala comitato port.	mq 83,00
14	controlino	mq 5,40
15	ufficio demanio	mq 55,00
16	ufficio demanio	mq 48,00
17	ufficio demanio	mq 19,00
C.01	corridoio-ingresso	mq 152,00
C.02	corridoio presidenza	mq 36,00
C.03	corridoio servizi igienici	mq 18,00
C.04	corridoio demanio	mq 3,50
w.c.01	servizi igienici area presid.	mq 7,50
w.c.02	servizi igienici area presid.	mq 7,00
w.c.03	servizi igienici area presid.	mq 13,00
w.c.04	servizi igienici area uffici	mq 6,00
w.c.05	servizi igienici area uffici	mq 7,00
w.c.06	servizi igienici demanio	mq 7,00
R.01	ripostigli	mq 2,60
C.05	corridoio ex ripostiglio cancelli	mq 4,00
18	ufficio Dirigente Area Tecnica	mq 25,00
19	ufficio Area Tecnica	mq 28,00
20	ufficio Area Tecnica	mq 44,00
21	arch. ragioneria e dep. cancelleria	mq 25,00
22	Archivio Area Tecnica	mq 15,00
23	ufficio Sicurezza e Controllo	mq 53,20
C06	corridoio ufficio Demanio	mq 11,80
TOTALE SUPERFICIE		mq 971,60

AUTORITA' PORTUALE DI BRINDISI	
PROGETTO:	
VISTO IL PRESIDENTE: Dott. Giuseppe GIURGOLA	PROPRIONTE IL SEGRETARIO GENERALE: Dott. Nicola DEL NOBILE
IL RESPONSABILE DEL PROCEDIMENTO:	REDATTO: AREA TECNICA
IL DIRETTORE DEI LAVORI:	IL COORDINATORE PER LA SICUREZZA:
Planimetria uffici Primo Piano AUTORITA' PORTUALE	
Geom. Santino GIARDALUPI - Geom. Giorgio CONOCI	
TAVOLA: 1 SCALA: 1:100	



UFFICI AUTORITA' PORTUALE			
N° VANO	INDICAZIONE VANI	U. M.	SUPERF.
1	ufficio protocollo	mq	20,00
2	ufficio segretario generale	mq	21,00
3	ufficio presidente	mq	52,00
4	ufficio segret. Presidente	mq	18,00
5	area tecnica	mq	30,00
6	dir. area tecnica	mq	31,00
7	resp ufficio finanziario	mq	26,40
8	ufficio imp. amministr.	mq	26,00
9	resp. ufficio sicur. e contr. port.	mq	18,20
10	ufficio imp. amministr.	mq	12,00
11	resp. ufficio lavori	mq	25,40
12	resp. ufficio laoro port.	mq	14,60
13	sala comitato port.	mq	83,00
14	centralino	mq	8,40
15	ufficio demanio	mq	55,00
16	ufficio demanio	mq	48,00
17	ufficio demanio	mq	19,00
C.01	corridoio-ingresso	mq	152,00
C.02	corridoio presidenza	mq	36,00
C.03	corridoio servizi igienici	mq	18,00
C.04	corridoio demanio	mq	3,50
w.c.01	servizi igienici area presid.	mq	7,50
w.c.02	servizi igienici area presid.	mq	7,00
w.c.03	servizi igienici area presid.	mq	13,00
w.c.04	servizi igienici area uffici	mq	6,00
w.c.05	servizi igienici area uffici	mq	7,00
w.c.06	servizi igienici demanio	mq	7,00
R.01	ripostigli	mq	2,60
C.05	corridoio ex ripostiglio cancell.	mq	4,00
18	ufficio Dirigente Area Tecnica	mq	25,00
19	ufficio Area Tecnica	mq	26,00
20	ufficio Area Tecnica	mq	44,00
21	arch. ragioneria e dep. cancelleria	mq	25,00
22	Archivio Area Tecnica	mq	15,00
23	ufficio Sicurezza e Controllo	mq	53,20
C06	corridoio ufficio Demanio	mq	11,80
TOTALE SUPERFICIE		mq	971,60

AUTORITA' PORTUALE DI BRINDISI

PROGETTO:		
VISTO IL PRESIDENTE: Dott. Giuseppe GIURGOLA	PROPONENTE IL SEGRETARIO GENERALE: Dott. Nicola DEL NOBILE	
IL RESP.LE DEL PROCEDIMENTO:	REDATTO: AREA TECNICA	
IL DIRETTORE DEI LAVORI:	IL COORD.RE PER LA SICUREZZA:	DATA: DICEMBRE 2007 DATA REV. 1: NOVEMBRE 2008 DATA REV. 2: NOVEMBRE 2009 DATA REV. 3:
Planimetria uffici Primo Piano AUTORITA' PORTUALE		TAVOLA: 2 SCALA: 1:100
RILIEVO, RESTITUZIONE E REALIZZAZIONE GRAFICA:	Geom. Santino GUADALUPI - Geom. Giorgio CONOCI	RIF. FILE: Arch:C:\17\av 05b-06a-319*

PAGINA BIANCA

A U T O R I T A ' P O R T U A L E
BRINDISI

CONTO CONSUNTIVO 2010

GESTIONE ECONOMICA

STATO PATRIMONIALE \ CONTO ECONOMICO

Autorità Portuale Brindisi
STATO PATRIMONIALE - 31 DICEMBRE 2010

ATTIVITA'	2010	2009	PASSIVITA'	2010	2009
A) CREDITI VERSO LO STATO ED ALTRI ENTI PUBBLICI PER LA PARTECIPAZIONE AL PATRIMONIO INIZIALE			A) PATRIMONIO NETTO		
B) IMMOBILIZZAZIONI			I. Fondo di dotazione	0	0
I. Immobilizzazioni immateriali			II. Riserve obbligatorie e derivati da leggi	0	0
1) Costi d'impianto e di ampliamento	0	0	III. Riserve di rivalutazione	0	0
2) Costi di ricerca, di sviluppo e di pubblicità	0	0	IV. Contributi a fondo perduto	0	0
3) Diritti di brevetto industriale e diritti di utilizzazione delle opere di ingegno	295.818	76.224	V. Contributi per ripiano disavanzi	0	0
4) Concessioni, licenze, marchi e diritti simili	0	0	VI. Riserve statutarie	0	0
5) Avviamento	0	0	VII. Altre riserve distintamente indicate	0	0
6) Immobilizzazioni in corso e acconti	0	0	VIII. Avanzi (Disavanzi) economici portati a nuovo	28.680.013	17.574.267
7) Manutenzioni straordinarie e migliorie su beni di terzi	1.745.170	575.511	IX. Avanzo (Disavanzo) economico d'esercizio	9.414.706	11.105.746
8) altre	21.405	28.154	Totale A)	38.094.719	28.680.013
Totale	2.062.393	679.889	B) CONTRIBUTI IN CONTO CAPITALE		
II. Immobilizzazioni materiali			1) per contributi a destinazione vincolata	0	0
1) Terreni e fabbricati	2.685.452	2.705.810	2) per contributi indistinti per la gestione	247.148.994	248.227.376
2) Impianti e macchinari	54.641	38.815	3) per contributi in natura	0	0
3) Attrezzature Industriali e Commerciali	161.238	197.043	Totale B)	247.148.994	248.227.376
4) Automezzi e motomezzi	0	0	C) FONDI PER RISCHI ED ONERI		
5) Immobilizzazioni in corso e acconti	260.091.511	259.301.929	1) per trattamento di quiescenza e obblighi simili	0	0
6) diritti reali di godimento	0	0	2) per imposte	0	0
7) altri beni	147.862	177.053	3) per altri rischi ed oneri futuri	0	0
Totale	263.140.705	262.420.651	4) per ripristino investimenti	0	0
III. Immobilizzazioni finanziarie, con separata indicazione, per ciascuna voce dei crediti, degli importi esigibili entro l'esercizio successivo			Totale C)	0	0
1) Partecipazioni in:	0	0	D) TRATTAMENTO DI FINE RAPPORTO DI LAVORO SUBORDINATO	922.796	770.648
a) imprese controllate	0	0	E) RESIDUI PASSIVI, con separata indicazione, per ciascuna voce degli importi esigibili oltre l'esercizio successivo		
b) imprese collegate	0	0	1) obbligazioni	0	0
c) imprese controllanti	0	0	2) verso banche	0	0
d) altre imprese	0	0	3) verso altri finanziatori	0	0
e) altri enti	0	0	4) acconti	0	0
2) Crediti	0	0	5) debiti verso fornitori	4.237.900	2.669.376
a) verso imprese controllate	0	0	6) rappresentati da titoli di credito	0	0
b) verso imprese collegate	0	0	7) verso imprese controllate, collegate e controllanti	0	0
c) verso lo Stato e altri soggetti pubblici	0	0	8) debiti tributari	75.832	79.405
d) verso altri	582.952	544.807	9) debiti verso istituti di previdenza e sicurezza sociale	0	183
3) Altri titoli	0	0	10) debiti verso iscritti, soci e terzi per prestazioni dovute	0	0
4) Crediti finanziati diversi	0	0	11) debiti verso lo Stato ed altri soggetti pubblici	150.959.299	164.519.914
Totale	582.952	544.807	12) debiti diversi	4.429.326	4.051.257
Totale B)	265.786.051	263.645.347	Totale E)	159.702.357	171.320.134
C) ATTIVO CIRCOLANTE			F) RATEI E RISCONTI		
I. Rimanenze			1) Ratei passivi	0	0
1) materie prime, sussidiarie e di consumo	0	0	2) Risconti passivi	0	0
2) prodotti in corso di lavorazione e semilavorati	0	0	3) Aggio su prestiti	0	0
3) lavori in corso	0	0	4) Riserve tecniche	0	0
4) prodotti finiti e merci	0	0	Totale F)	0	0
5) acconti	0	0	Totale	0	0
Totale	0	0			

Autorità Portuale Brindisi
STATO PATRIMONIALE - 31 DICEMBRE 2010

ATTIVITA'	2010	2009	PASSIVITA'	2010	2009
II. Residui attivi, con separata indicazione, per ciascuna voce, degli importi esigibili oltre l'esercizio successivo					
1) Crediti verso utenti, clienti ecc.	7.974.580	6.795.747			
2) Crediti verso iscritti, soci e terzi	0	0			
3) Crediti verso imprese controllate e collegate	0	0			
4) Crediti verso lo Stato ed altri soggetti pubblici	103.010.255	114.947.618			
4-bis) Crediti tributari	116.699	113.982			
5) Crediti verso altri	5.778.759	3.372.417			
Totale	116.880.294	125.229.763			
III. Attività finanziarie che non costituiscono immobilizzazioni					
1) partecipazioni in imprese controllate	0	0			
2) partecipazioni in imprese collegate	0	0			
3) altre partecipazioni	0	0			
4) altri titoli	0	0			
Totale	0	0			
IV. Disponibilità liquide					
1) depositi bancari e postali	0	0			
2) assegni	0	0			
3) denaro e valori in cassa	63.198.600	60.120.581			
Totale	63.198.600	60.120.581			
Totale C)	180.078.894	185.350.345			
D) RATEI E RISCONTI					
1) Ratei attivi	0	0			
2) Risconti attivi	3.921	2.479			
Totale D)	3.921	2.479			
			Totale	445.868.865	448.998.171
Totale Attivo	445.868.865	448.998.171	Totale Passivo	445.868.865	448.998.171

Autorità Portuale Brindisi
CONTO ECONOMICO

RISULTATI DIFFERENZIALI	2010		2009	
	PARZIALI	TOTALI	PARZIALI	TOTALI
A) VALORE DI PRODUZIONE				
1) Proventi e corrispettivi per la produzione delle prestazioni e/o servizi*	14.429.763		15.218.881	
2) Variazioni delle rimanenze dei prodotti in corso di lavorazione, semilavorati e	0		0	
3) Variazioni dei lavori in corso su ordinazione	0		0	
4) Incrementi di immobilizzazioni per lavori interni	0		0	
5) Altri ricavi e proventi, con separata indicazione dei contributi di competenza	1.775.592		313.321	
Totale valore della produzione (A)		16.205.355		15.532.202
B) COSTI DELLA PRODUZIONE				
6) per materi prime, sussidiarie, consumo e merci **	172.488		147.265	
7) per servizi **	3.771.428		3.363.457	
8) per godimento beni di terzi **	0		0	
9) per il personale **				
a) salari e stipendi	1.849.940		1.385.324	
b) oneri sociali	1.259.075		1.005.270	
c) trattamento di fine rapporto	154.224		132.210	
d) trattamento di quiescenza e simili	0		0	
e) altri costi	30.000		20.068	
10) Ammortamento e svalutazione				
a) ammortamento delle immobilizzazioni immateriali	13.995		6.887	
b) ammortamento delle immobilizzazioni materiali	113.506		96.672	
c) altre svalutazioni delle immobilizzazioni	0		0	
d) svalutazione dei crediti compresi nell'attivo circolante e delle disponibilità	0		0	
11) Variazioni delle rimanenze di materie prime, sussidiarie, di consumo e				
12) Accantonamenti per rischi	0		0	
13) Accantonamenti ai fondi per oneri	0		0	
14) Oneri diversi di gestione	464.442		420.243	
Totale costi (B)		7.829.097		6.577.395
DIFFERENZA TRA VALORE E COSTI DELLA PRODUZIONE (A-B)		8.376.258		8.954.807
C) PROVENTI E ONERI FINANZIARI				
15) Proventi da partecipazioni	0		0	
16) Altri proventi finanziari				
a) di crediti iscritti nelle immobilizzazioni	0		0	
b) di titoli iscritti nelle immobilizzazioni che non costituiscono partecipazioni;	0		0	
c) di titoli iscritti nell'attivo circolante che non costituiscono partecipazioni;	0		0	
d) proventi diversi dai precedenti	104.101		38.816	
17) Interessi e altri oneri finanziari	-2		-224	
17-bis) Utili e perdite su scambi	0		0	
Totale proventi e oneri finanziari (15+16-17)		104.099		38.592
D) RETTIFICHE DI VALORE DI ATTIVITA' FINANZIARIE				
18) Rivalutazioni				
a) di partecipazioni	0		0	
b) di immobilizzazioni finanziarie	15.169		8.369	
c) di titoli iscritti nell'attivo circolante	0		0	
19) Svalutazioni				
a) di partecipazioni	0		0	
b) di immobilizzazioni finanziarie	0		0	
c) di titoli iscritti nell'attivo circolante	0		0	
Totale rettifiche di valore		15.169		8.369
E) PROVENTI E ONERI STRAORDINARI				
20) proventi, con separata indicazione delle plusvalenze da alienazioni i cui	23.832.904		6.224.118	
21) oneri straordinari, con separata indicazione delle minusvalenze da	22.754.981		3.897.260	
22) sopravvenienze attive ed insussistenze del passivo derivanti dalla gestione	1.633		1.103	
23) sopravvenienze passive ed insussistenze del passivo derivanti dalla	16		22.981	
Totale delle partite straordinarie		1.079.540		2.304.980
Risultato prima delle imposte (A-B+C+D+E)		9.575.067		11.306.748
Imposte d'esercizio	160.361	-160.361	201.002	-201.002
totale ricavi	40.159.160		21.796.015	
totale costi		30.744.454		10.698.638
Avanzo/Disavanzo/Pareggio Economico		9.414.706		11.105.746

A U T O R I T A ' P O R T U A L E
BRINDISI

CONTO CONSUNTIVO 2010

GESTIONE ECONOMICA

NOTA INTEGRATIVA

AUTORITA' PORTUALE DI BRINDISI**NOTA INTEGRATIVA**

Bilancio d'Esercizio chiuso al 31 dicembre 2010

Criteria Generali della Redazione

La nota integrativa costituisce parte integrante del bilancio d'esercizio ai sensi dell'articolo 2423, comma 1, del codice civile.

Ai sensi di cui all'art. 2428 del codice civile, questo bilancio è corredato dalla Relazione sulla Gestione del Presidente, che riferisce in ordine all'andamento della gestione, agli elementi caratterizzanti la sua prevedibile evoluzione, alle informative richieste dal predetto articolo e su ogni altro elemento, atto a favorire la lettura dei risultati di bilancio e la rappresentazione della situazione patrimoniale, finanziaria ed economica dell'Ente. Il Bilancio è stato redatto nell'osservanza delle disposizioni di legge, interpretate ed integrate dai principi contabili elaborati ed approvati dai Consigli Nazionali dei Dottori Commercialisti e dei Ragionieri. Nell'aspetto formale sono stati adottati i criteri e gli schemi di cui agli artt. 2423ter, 2424, 2424-bis e seguenti del codice civile; la nota integrativa, come lo stato patrimoniale e il conto economico, è stata redatta in unità di euro, senza cifre decimali, in base a quanto previsto dall'articolo 2423, comma 5, del codice civile; tutti gli importi espressi in unità di euro sono stati arrotondati, all'unità inferiore se inferiori a 0,5 euro e all'unità superiore se pari o superiori a 0,5.

Si precisa quanto segue:

- non si sono verificati casi eccezionali che richiedono deroghe alle disposizioni di legge;
- l'Autorità Portuale ha mantenuto i medesimi criteri di valutazione utilizzati nei precedenti esercizi, così che i valori di bilancio riferiti all'esercizio 2010 sono comparabili con quelli del bilancio precedente;
- l'Autorità Portuale non si è avvalsa della possibilità di raggruppare le voci precedute dai numeri arabi;
- l'importo delle voci dell'esercizio precedente, sia relative allo stato patrimoniale sia al conto economico, sono evidenziate e adeguate alle disposizioni di legge per dare evidenza e permetterne la comparazione;

AUTORITA' PORTUALE DI BRINDISI

– gli elementi dell'attivo e del passivo che ricadono sotto più voci dello schema di stato patrimoniale sono stati evidenziati.

Parte I – Criteri di Valutazione

Le voci che concorrono alla formazione del bilancio sono state valutate ispirandosi ai criteri generali della prudenza e della competenza temporale ed economica dei fatti di gestione, nella prospettiva della continuazione dell'attività d'Ente. I costi ed i ricavi sono esposti al netto dei resi, degli sconti, degli abbuoni e dei premi. Non ci sono in bilancio voci che abbiano comportato la necessità di convertire in moneta di contro valori espressi all'origine in moneta estera. Questi, in particolare, i criteri adottati con riferimento alle partite presenti in bilancio:

A) IMMOBILIZZAZIONI

Le immobilizzazioni Immateriali sono costituite da costi relativi a diritti di brevetto industriale e diritti di utilizzazione delle opere di ingegno e da costi pluriennali per migliorie apportate su beni di terzi, destinati o da destinare ad attività portuali e da software applicativi. Tali costi, con esclusione di migliorie su beni di terzi, sono iscritti in bilancio con il consenso del collegio sindacale e sono da ammortizzate in tempi corrispondenti alla prevista durata di utilizzo dei beni e, comunque, in un periodo superiore a 3 anni.

Le immobilizzazioni Materiali sono iscritte al costo d'acquisto o di realizzo aumentato degli oneri accessori di diretta imputazione e al netto dei fondi d'ammortamento. Gli ammortamenti sono effettuati in base a un criterio prudenziale e comunque con applicazione di aliquote non superiori a quelle previste dal D.M. 31.12.1988, raggruppate per categorie omogenee e, comunque, sono calcolati in base ai coefficienti fiscali previsti per i diversi tipi di cespiti, in quanto stimati congrui anche in relazione all'intensità d'utilizzazione ed alla loro residua utilità e grado di obsolescenza. I beni di valore unitario inferiore a € 516,45 sono stati totalmente ammortizzati nell'esercizio solo se concernenti attrezzature o altri beni di rapido logorio.

Le "immobilizzazioni in corso e acconti" B-II 5) sono inseriti nello Stato Patrimoniale in base all'impegno avuto nell'anno e trovano una contropartita in "debiti verso lo Stato ed altri soggetti pubblici". In tale voce rientrano tutte le spese sostenute, in un periodo di riferimento, per la realizzazione o la

AUTORITA' PORTUALE DI BRINDISI

manutenzione straordinaria di beni durevoli, che saranno terminate in un periodo successivo. Queste spese non determinano un costo nel periodo di competenza, ma solo al momento dell'utilizzazione del bene o della manutenzione straordinaria, periodo dal quale avrà inizio l'ammortamento.

Non risultano quote di partecipazione presso altre società.

La voce "Altri titoli", iscritta nelle immobilizzazioni finanziarie, comprende le somme versate al fondo INA Assitalia S.p.A. accantonati per future cessazioni dei lavoratori dipendenti dell'Autorità Portuale assunti a tempo indeterminato. Gli ulteriori incrementi del fondo, oltre ai premi annuali versati, derivano da rivalutazioni acquisite a fronte di polizze assicurative di accumulo di primarie compagnie d'assicurazione annuali riconosciute dall'INA; eventuali decrementi sono invece determinati da anticipazioni e riscatti parziali liquidati.

B) CREDITI E DEBITI D'ESERCIZIO

I crediti verso i clienti sono esposti al loro presumibile valore di realizzo, coincidente con gli importi nominali, al netto di quanto eventualmente accantonato al fondo rischi su crediti in precedenti esercizi. Gli altri crediti sono esposti in bilancio al loro importo nominale. Tutti i crediti sono suddivisi in base alla loro natura ben specificata nei prospetti riepilogativi inseriti.

I "crediti verso lo Stato e altri Enti Pubblici" sono esposti in Bilancio in base ai finanziamenti da ricevere, sia dal Ministero vigilante che dalla Regione, e da destinare alla realizzazione di progetti con somme già stanziata ed impegnate; tali valori sono iscritti in bilancio in base agli accertamenti presi nel corso dell'anno.

I "contributi indistinti per la gestione" sono esposti in bilancio come contropartita dei "crediti verso lo stato o altri enti pubblici" da ricevere e rappresentano i fondi dei beni di terzi che l'Autorità ha in gestione. Tale conto risulta dagli accertamenti avvenuti nel corso dell'anno.

Il fondo per indennità T.F.R. è rivalutato in base al disposto dell'art. 2120 del Codice civile ed al C.C.N.L. vigente. Il fondo è al netto degli acconti corrisposti e dei recuperi per imposta sostitutiva e per le anticipazioni contributive dello 0,50%.

I debiti commerciali e quelli verso altri sono stati iscritti al loro valore nominale senza alcuna rivalutazione e/o aggiornamento per interessi di mora e senza alcuna svalutazione, essendo mancato ogni presupposto a tal fine. I debiti tributari e previdenziali sono stati determinati in base alle

AUTORITA' PORTUALE DI BRINDISI

disposizioni di legge in materia di autoliquidazione con applicazione delle modalità stabilite dalle specifiche normative. Tutte le partite sono esigibili entro l'anno, per cui nel bilancio non appare la loro distinzione rispetto al termine.

I "debiti verso lo Stato e altri soggetti pubblici" sono iscritti in Bilancio in base agli impegni di competenza dell'anno come contropartita dei beni in formazione.

La voce "Rimanenze" è destinata ad accogliere il valore residuo, alla fine ed all'inizio di ogni periodo contabile, di beni di consumo e di alcune immobilizzazioni materiali giacenti in magazzino, ossia non ancora messe a disposizione dell'utilizzatore finale. Eventuali rimanenze sono iscritte al costo di acquisto o di produzione (quest'ultimo per prodotti in corso di lavorazione e semilavorati di produzione).

I ratei e i risconti rappresentano le poste integrative e rettificative di valori economici dovute a sfasature, soprattutto temporali, tra l'utilizzo delle risorse, accertamento del relativo valore economico e ricevimento dei relativi documenti contabili. I ratei e i risconti sono contabilizzati nel rispetto del criterio della competenza economica facendo riferimento al criterio del tempo fisico.

C) COSTI E RICAVI

I costi e i ricavi d'esercizio sono iscritti in Bilancio al netto dei resi, degli sconti, delle svalutazioni, degli buoni e dei premi.

Nella voce di Bilancio del personale sono inclusi tutti i costi riferiti alle risorse umane che sono impiegate nell'Autorità Portuale nello svolgimento di funzioni di competenza dell'amministrazione; in essa è compreso il personale legato all'Amministrazione con contratti a tempo indeterminato e determinato, a tempo pieno o parziale. Nello specifico il "costo del personale" comprende le voci: di retribuzioni per "Posizioni economiche da comparto" determinata dalla retribuzione fissa e variabile; di "costi di missione in Italia"; di "costi di missione all'estero"; di altri costi del personale.

PARTE II – INFORMAZIONE SULLO STATO PATRIMONIALE: ATTIVO**Immobilizzazione materiale**

Le immobilizzazioni materiali, esistenti al 31/12/2010, costituiscono circa il 59% degli impieghi totali di €. 445.868.865; qui di seguito sono riportate dettagliatamente i vari incrementi e decrementi delle singole voci iscritte in Bilancio.

AUTORITA' PORTUALE DI BRINDISI

<i>Dettaglio Voci Immobilizzazione Materiale</i>	<i>Costo Storico</i>	<i>F.do Ammortamento 2009</i>	<i>Incrementi/ decremento del periodo</i>	<i>Q.ta Ammortamento 2010</i>	<i>Fondo al 31/12/2010</i>	<i>Immobilizzazioni al 31/12/2010</i>	<i>Valore da Ammortizzare</i>
- Immobili e Opere portuali del consorzio demaniale	2.557.069,71					2.557.069,71	2.557.069,71
- Immobili Strumentali	274.819,64	126.079,04	- 6.965,28	13.392,71	139.471,75	267.854,36	128.382,61
- Impianti Specifici	29.180,40	2.030,40	19.023,00	5.502,30	7.532,70	48.203,40	40.670,70
- Impianti Generici	21.080,00	9.414,54	8.165,28	5.860,28	15.274,82	29.245,28	13.970,46
Terreni, Fabbricati e Impianti	2.882.149,75	137.523,98	20.223,00	24.755,29	162.279,27	2.902.372,75	2.740.093,48
- Attrezzature	195.461,55	86.619,45	-	12.689,88	99.309,33	195.461,55	96.152,22
- Macchine elettroniche uff. (hard & Soft.)	329.739,84	275.635,64	-	24.137,28	299.772,92	329.739,84	29.966,92
- Macchine elettroniche	34.097,00		14.874,50	13.852,22	13.852,22	48.971,50	35.119,28
Attrezzature Industriali	559.298,39	362.255,09	14.874,50	50.679,38	412.934,47	574.172,89	161.238,42
- Autoveicoli	12.522,18	12.522,18	-	-	12.522,18	12.522,18	
Automezzi e motomezzi	12.522,18	12.522,18	-	-	12.522,18	12.522,18	-
- Immobili ed opere portuali in corso di realizzazione compresi beni demaniali	196.089.329,26		2.521.335,60			198.610.664,86	
- Valore in Formazione	62.925.128,80		2.640.019,64			60.285.109,16	
- Prestazione di Terzi per manutenzione Straord. Beni mobili	287.470,57		908.266,47			1.195.737,04	
- Prestazione di Terzi per manutenzione Straord. Parti comuni	-		-				

AUTORITA' PORTUALE DI BRINDISI

Immobilizzazioni in corso e acconti	259.301.928,63	-	789.582,43	-		260.091.511,06	260.091.511,06
- Mobili e Macchine da Arredi	402.267,49	225.214,12	8.880,35	38.071,32	263.285,44	411.147,84	147.862,40
Altri beni	402.267,49	225.214,12	8.880,35	38.071,32	263.285,44	411.147,84	147.862,40
Totale	263.158.166,44	737.515,37	833.560,28	113.505,99	851.021,36	263.991.726,72	263.140.705,36

Immobilizzazioni Immateriali

Nel corso del 2010 le variazioni in aumento e diminuzione dell'immobilizzazioni immateriali sono qui di seguito riportate; esse riguardano principalmente nuovi acquisti di software applicativi, l'inserimento delle manutenzioni straordinarie su beni terzi e costi pluriennali:

variazioni immobilizzazioni immateriali

Dettaglio della voce	costo al 31/12/10	Incrementi	F.do amm.to	costo
<i>Diritti di Brevetto industriale e diritti di utilizzazioni delle opere di ingegno</i>	295.818,49	219.594,68		295.818,49
<i>Manutenzione e riparazione Straordinaria</i>	1.745.169,74	1.169.658,56	-	1.745.169,74
<i>Costi Pluriennali</i>	13.253,50	5.560,00	-	13.253,50
<i>Hardware & Software</i>	49.433,56	1.686,00	41.282,19	8.151,37
Totali	2.103.675,29	1.396.499,24	41.282,19	2.062.393,10

Immobilizzazioni Finanziarie

L'Autorità Portuale non possiede quote di partecipazione presso società controllate, collegate o controllanti né tanto meno crediti verso tali aziende. Le immobilizzazioni finanziarie sono costituite solo da crediti verso INA Assitalia S.p.A. per un importo pari a €. 582.952, accesi a fronte di

AUTORITA' PORTUALE DI BRINDISI

investimenti in polizze assicurative di accumulo, idealmente destinate a copertura del fondo per il trattamento di fine rapporto per il personale dell'Autorità Portuale assunto a tempo indeterminato.

Qui di seguito riportiamo le variazioni del fondo di accumulo dell'INA Assitalia, avvenute nell'anno 2010:

Variazione Fondo accumolo INA

	<i>Variazioni Parziali Infra- Annuali</i>	<i>Valore Fondo INA</i>
Valore Fondo al 01/01/2010		544.807,19
<i>Variazioni in Aumento</i>		
- Premio Anno	22.975,82	
- Rivalutazione al Netto delle Imposte	15.169,21	
Totale Variazione in Aumento		38.145,03
<i>Variazione in Diminuzione</i>		
- Anticipazione e riscatti parziali liquidati	-	
Totale Variazione in Diminuzione		-
Valore Fondo al 31/12/2010	38.145,03	582.952,22

Nel corso del 2010 il Fondo di accumulo si è incrementato per effetto del versamento del premio annuale, per un importo fisso di €. 22.975,82 e per effetto di una rivalutazione dello stesso al netto delle imposte di €. 15.169,21. Nel corso dell'anno non ci sono stati ne anticipazioni ne tanto meno riscatti totali o parziali di liquidazioni che hanno determinato la diminuzione del fondo.

Attivo Circolante – Rimanenze

L'Autorità Portuale non presenta nessun tipo di Rimanenze, in quanto l'Ente non ha effettuato nel corso dell'anno attività che richiedevano l'approvvigionamento di materiali o beni soggetti alla valorizzazione.

AUTORITA' PORTUALE DI BRINDISI**Attivo Circolante – Crediti e Residui Attivi**

Il saldi sintetici esposti in Bilancio sono costituiti dalle partite più analiticamente descritte nel prospetto che segue. Dalla comparazione dei dati 2010 con quelli del 2009 si evidenzia il decremento complessivo dei crediti di €. 8.349.469,67 dovuto in gran parte alla riduzione dei crediti per finanziamento da ricevere per €. 11.394.134,32 e alla diminuzione delle fatture da emettere per €. 1.059.550,64; si ha invece un incremento sensibile dei crediti verso clienti di €. 2.551.852,93, a testimonianza della crescita dei tempi di riscossione, ma nel contempo si evince un decremento dei crediti in contenzioso di €. 313.469,53 a testimonianza di una maggiore attenzione dell'Ente nel recupero dei crediti in sofferenza.

Variazione crediti

<i>RESIDUI ATTIVI, con separata indicazione, per ciascuna voce, degli importi esigibili oltre l'esercizio successivo</i>	2010	%	2009	%	Variazione
1) Crediti verso utenti, clienti ecc.					
- crediti vs. clienti	5.948.050,31	5,1%	3.396.197,38	2,7%	2.551.852,93
- fatture da ricevere	1.370.488,97	1,2%	2.430.039,61	1,9%	- 1.059.550,64
- crediti in contenzioso	656.040,22	0,6%	969.509,75	0,8%	- 313.469,53
- crediti vs. altri		0,0%		0,0%	-
2) Crediti verso iscritti, soci e terzi	-	0,0%	-	0,0%	-
3) Crediti verso imprese controllate e collegate	-	0,0%	-	0,0%	-
4) Crediti verso lo Stato ed altri soggetti pubblici					
- 124/30-01 Recup. anticipaz. spese div. per acced. fin. realizz. opere/infrastr.	2.353.167,72	2,0%	556.635,26	0,4%	1.796.532,46
- 221/20-01 Concorso da parte dello Stato per spese di manutenz. straordinaria delle parti comuni in ambito portuale	-	0,0%		0,0%	-

AUTORITA' PORTUALE DI BRINDISI

- Contributo Ministero dell'Interno - L.138/84 - E111/20-01	214.512,00	0,2%	201.105,00	0,2%	13.407,00
- crediti per finanziamenti da ricevere	102.795.743,33	87,9%	114.189.877,65	91,2%	- 11.394.134,32
4-bis) Crediti tributari	116.699,33	0,1%	113.981,95	0,1%	2.717,38
5) Crediti verso altri					
- scorporo SISRI	3.334.523,07	2,9%	3.150.387,00	2,5%	184.136,07
- scorporo SISRI tariffa 2° semestre	-	0,0%	184.670,79	0,1%	- 184.670,79
- crediti diversi	91.068,64	0,1%	37.358,87	0,0%	53.709,77
Totale	116.880.293,59	100%	125.229.763,26	100%	- 8.349.469,67

Attivo Circolante – Liquidità

Qui di seguito sono riportate le variazioni intervenute nelle liquidità. I flussi delle fonti e degli impieghi sono analiticamente rappresentati nel rendiconto finanziario al 31 dicembre 2010, riportato come allegato nel Bilancio consuntivo.

Variazioni Intervenute nella liquidità				
IV. Disponibilità liquide		2010	2009	Variazione
1) depositi bancari e postali		-	-	-
2) assegni		-	-	-
3) denaro e valori in cassa				
Saldo anno precedente	60.120.581,39		55.025.946,04	
+ riscossioni c/competenza e c/residui	25.053.242,61		16.536.668,79	8.516.573,82
- pagamenti c/competenza e c/residui	-		-	-
	21.975.223,52		11.442.033,44	10.533.190,08
Totale		63.198.600,48	60.120.581,39	3.078.019,09

AUTORITA' PORTUALE DI BRINDISI**Ratei e Risconti Attivi**

Rappresentano tutte quelle partite che sono state impegnate nell'esercizio ma di competenza dell'anno successivo; nel corso dell'anno si sono dovuto apportare delle scritture di assestamento diretti a rinviare dei costi dell'esercizio riferiti, principalmente, ad assicurazioni e/o utenze già registrate per €. 3.921.

PARTE II – INFORMAZIONE SULLO STATO PATRIMONIALE: PASSIVO E PATRIMONIO NETTO

Le variazioni intervenute nella composizione del patrimonio netto sono esposte nel prospetto qui di seguito riportato e riguardano solo incrementi degli avanzi portati a nuovo e avanzi di competenza dell'esercizio 2010.

Variazione del Patrimonio Netto

PATRIMONIO NETTO	2010	%	2009	%	Variazione
I. Fondo di dotazione	-	0%	-	0%	
II. Riserve obbligatorie e derivati da leggi	-	0%	-	0%	-
III. Riserve di rivalutazione	-	0%	-	0%	-
IV. Contributi a fondo perduto	-	0%	-	0%	-
V. Contributi per ripiano disavanzi	-	0%	-	0%	-
VI. Riserve statutarie	-	0%	-	0%	-
VII. Altre riserve distintamente indicate	-	0%	-	0%	-
VIII. Avanzi (Disavanzi) economici portati a nuovo	28.680.013,04	75%	17.574.266,65	61%	11.105.746,39
IX. Avanzo (Disavanzo) economico d'esercizio	9.414.705,55	25%	11.105.746,39	39%	- 1.691.040,84
Totale	38.094.718,59	100%	28.680.013,04	100%	9.414.705,55

AUTORITA' PORTUALE DI BRINDISI**Fondi per Rischi e Oneri**

Il saldo sintetico esposto in bilancio è costituito da partite più analiticamente descritte nel prospetto che segue e deriva interamente da incrementi dovuti a "contributi indistinti per la gestione". Nel 2010 si sono avuti dei decrementi di contributi diretti alla realizzazione di progetti e manutenzioni su beni di terzi portuali e/o di gestione dell'Autorità Portuale per €. 1.078.381,62.

Variazioni intervenute nei Fondi Rischi e Oneri

FONDO PER RISCHI E ONERI	2010	%	2009	%	Variazione
1) per contributi a destinazione vincolata	-	0%		0%	-
2) per contributi indistinti per la gestione	247.148.994,07	100%	248.227.375,69	100%	- 1.078.381,62
3) per contributi in natura	-	0%	-	0%	-
Totale	247.148.994,07	100%	248.227.375,69	100%	- 1.078.381,62

Debiti per Trattamento di Fine Rapporto (T.F.R.)

Nel corso dell'anno il fondo di Trattamento di Fine Rapporto ha presentato le seguenti variazioni in aumento e diminuzioni; Il Fondo si è incrementato di €. 164.777,78, da una parte, per effetto della quota TFR di competenza dell'anno di €. 142.238,60 e dall'altra di €. 22.539,18 per effetto della rivalutazione del fondo al lordo dell'imposta sostitutiva di €. 2.479,30; le variazioni in diminuzione sono scaturite, invece, dall'applicazione dell'imposta sostitutiva sulla rivalutazione del fondo TFR al 31/12/2010 e dalla liquidazione di TFR di €. 10.148,78 per effetto di licenziamenti e dimissioni avvenuti nel corso dell'anno.

AUTORITA' PORTUALE DI BRINDISI**Andamento Fondo per Trattamento di Fine Rapporto**

	Variazioni dell'anno	Fondo T.F.R.
Fondo TFR esistente al 01/01/2010		770.647,97
Variazioni in Aumento		
- Quota TFR dell'anno	142.238,60	
- Rivalutazione annuale TFR	22.539,18	
Totale Variazione in Aumento		164.777,78
Variazione in Diminuzione		
- TFR liquidato nell'anno	- 10.148,78	
- Imposta Sostitutiva su rivalutazione	- 2.479,30	
- Arrotondamenti	- 2,13	
Totale Variazione in Diminuzione		- 12.630,21
Totale Variazione dell'Anno	152.147,57	
Saldo Fondo TFR al 31/12/2010		922.795,54

Variazioni intervenute nei debiti e nei residui passivi

L'esercizio 2010 chiude con una variazione negativa dei debiti di esercizio rispetto all'anno precedente di €. 11.617.776,83 dovuti principalmente da un decremento dei debiti presunti per finanziamenti da ricevere da parte dello Stato, sia per progetti, che per le manutenzioni su beni di terzi in ambito portuale, rispettivamente per €. 9.288.203,25 ed €. 4.151.307,27; entrambe costituiscono la parte rilevante della debitoria, in effetti essi hanno un peso percentuale sul debito complessivo di circa 89%; le altre debitorie si riferiscono alla gestione corrente per impegni verso fornitori pari

AUTORITA' PORTUALE DI BRINDISI

a €. 4.237.899,98 di cui €. 2.869.223,55 per fatture da ricevere, e per debiti diversi per €. 4.429.325,59, di cui verso SISRI, derivante da anni precedenti, per €. 3.334.453,07, al quale corrisponde, un credito di pari importo come evidenziato nel prospetto sopra riportato.

Qui di seguito si riportano i valori dell'anno con i relativi scostamenti rispetto all'anno precedente.

Variazione dei debiti e dei residui passivi

RESIDUI PASSIVI, con separata indicazione, per ciascuna voce degli importi esigibili oltre l'esercizio successivo	2010	%	2009	%	Variazione
1) obbligazioni	-	0%	-	0%	-
2) verso banche	-	0%	-	0%	-
3) verso altri finanziatori	-	0%	-	0%	-
4) acconti	-	0%	-	0%	-
5) debiti verso fornitori					
- debiti vs. fornitori	1.368.676,43	1%	1.061.013,48	1%	307.662,95
- fatture da ricevere	2.869.223,55	2%	1.608.362,25	1%	1.260.861,30
6) rappresentati da titoli di credito	-	0%	-	0%	-
7) verso imprese controllate, collegate e controllanti	-	0%	-	0%	-
8) debiti tributari	75.832,13	0%	79.404,56	0%	- 3.572,43
9) debiti verso istituti di previdenza e sicurezza sociale	-	0%	183,00	0%	- 183,00
10) debiti verso iscritti, soci e terzi per prestazioni dovute	-	0%	-	0%	-
11) debiti verso lo Stato ed altri soggetti pubblici					

AUTORITA' PORTUALE DI BRINDISI

- finanziamenti per progetti	143.594.397,52	90%	152.882.600,77	89%	- 9.288.203,25
- prestaz. di terzi x manutenz. straord. parti comuni in ambito Portuale	7.222.921,97	5%	11.374.229,24	7%	- 4.151.307,27
- attività per lo sviluppo strategico del Porto	141.980,00	0%	263.083,81	0%	- 121.103,81
12) debiti diversi					-
- scorporo SISRI	3.334.523,07	2%	3.150.387,00	2%	184.136,07
- scorporo SISRI tariffa 2° semestre	-	0%	184.670,79	0%	- 184.670,79
- debiti vs altri	1.094.802,52	1%	716.199,12	0%	378.603,40
Totale	159.702.357,19	100%	171.320.134,02	100%	- 11.617.776,83

PARTE III – INFORMAZIONI SUL CONTO ECONOMICO

L'Autorità Portuale chiude l'esercizio 2010 con un "avanzo economico" di €. 9.414.706, dettagliato nello specifico nel seguente prospetto, dal quale si evince come a un incremento del valore di produzione, corrisponde una diminuzione delle singole voci di costo. In particolare, si noti come le percentuali di incidenza, sia dei ricavi che dei costi, raggruppati in macro classi (di seguito dettagliate) siano aumentate e diminuite determinando il suddetto risultato economico.

Valore della Produzione – ricavi delle prestazioni

I ricavi delle prestazioni caratteristiche, di competenza dell'esercizio, derivano dalla specifica del rendiconto finanziario "Titolo I – entrate correnti" e sono dettagliati qui di seguito in base alla natura dei proventi di gestione.

AUTORITA' PORTUALE DI BRINDISI

I proventi totali di gestione sono diminuiti rispetto all'anno precedente di circa €. 789.118,13, per effetto, principalmente, di una riduzione dei proventi derivanti dai servizi prestati dall'Autorità Portuale per il traffico merci, passeggeri e automezzi; tale variazione negativa è stata in parte compensata da un incremento dei Canoni di Concessione, di €. 362.853,51.

Nel complessivo, però il **“valore della produzione”**, che è pari a €. 16.205.354,92 (€. 14.429.763,34 + €. 1.775.591,58), ha avuto un incremento rispetto al 2009 di €. 673.152,78, circa del 4,33% in più, come meglio riportato nel prospetto che dettaglia le variazioni intervenute nel Conto Economico 2010.

Ripartizione dei proventi della gestione caratteristica

Descrizione	2010	%	2009	%	Scostamento
Proventi per Entrate Tributarie	5.825.945,90	40%	6.552.620,10	43%	- 726.674,20
Proventi per servizio traffico merci	1.147.568,24	8%	1.379.877,50	9%	- 232.309,26
Proventi per servizio traffico passeggeri	492.498,75	3%	579.779,42	4%	- 87.280,67
Proventi per servizio traffico automezzi	137.251,50	1%	168.638,00	1%	- 31.386,50
Proventi per servizio car.ferr. (costa morena)	19.754,64	0%	91.575,65	1%	- 71.821,01
Proventi diversi per servizi di interesse generale	-	0%	2.500,00	0%	- 2.500,00
Canoni di Concessione	6.806.744,31	47%	6.443.890,80	42%	362.853,51
Totale Prestazione Servizi	14.429.763,34	100%	5.218.881,47	100%	- 789.118,13

Valore della Produzione – altri ricavi

La voce di Bilancio “ricavi diversi del valore di produzione” presenta incremento rispetto all'anno precedente di circa €. 1.462.270,91, dovuti totalmente dall'incremento della voce di bilancio “ricavo diverso per recupero spese”, mentre i “Contributi ministeriali dell'interno (L.138/84) sono rimasti invariati rispetto al 2009.

AUTORITA' PORTUALE DI BRINDISI**Variazioni altri ricavi e proventi**

<i>Descrizione</i>	2010	%	2009	%	Scostamento
Contributi ministeriali dell'interno (L.138/84)	13.407,00	1%	13.407,00	4%	-
Ricavi diversi per recupero spese	1.762.184,58	99%	299.913,67	96%	1.462.270,91
Totale Prestazione Servizi	1.775.591,58	100%	313.320,67	100%	1.462.270,91

Costi della produzione

I "costi caratteristici" dell'Autorità Portuale, derivano tutti dal "titolo I delle uscite correnti" della situazione finanziaria ("rendiconto finanziario Titolo I, Parte. I – competenza ") ad esclusione degli accantonamenti T.F.R. e gli ammortamenti di competenza dell'anno; le voci maggiormente rilevanti sono:

- i costi per servizi, che incidono sui costi totali per il 48%; essi si sono incrementato rispetto al 2009 di €. 407.970,57, per effetto principalmente dell'incremento delle spese per prestazioni e servizi istituzionali in ambito portuali;
- i costi del personale che incidono per circa il 42% sul costo totale, sono aumentati complessivamente di circa €. 750.367,58, per effetto principalmente della voce "salari e stipendi" che è aumentata di €. 464.615,86, per effetto principalmente di nuove assunzioni, e conseguentemente dei relativi oneri contributivi;

tutti gli altri costi, che riportiamo qui di seguito, con il dettaglio di quelli appena descritti, riguardano altri voci di gestione, tra cui le quote di ammortamenti, che sono aumentati di €. 23.972,86, e gli altri oneri diversi che sono incrementati di €. 44.198,92.

variazioni costi di produzione

<i>Descrizione</i>	2010	%	2009	%	Scostamento
Costi per materie prime, sussidiarie, consumo e merci	172.487,98	2%	147.265,18	2%	25.222,80

AUTORITA' PORTUALE DI BRINDISI

Costi per servizi	3.771.427,83	48%	3.363.457,26	51%	407.970,57
Costi per godimento Beni Terzi	-	0%	-	0%	-
Costi del Personale					-
- salari e stipendi	1.849.939,86	24%	1.385.324,00	21%	464.615,86
- oneri sociali	1.259.074,65	16%	1.005.269,67	15%	253.804,98
- acc. T.f.r	154.223,74	2%	132.210,00	2%	22.013,74
- trattamento di quiescenza	-	0%	-	0%	-
- altri costi	30.000,00	0%	20.068,00	0%	9.932,00
Ammortamento					-
- ammortamento immobilizzazioni Immateriali	13.995,28	0%	6.886,91	0%	7.108,37
- ammortamento immobilizzazioni Materiali	113.505,99	1%	96.671,50	1%	16.834,49
- altre svalutazioni delle immobilizzazioni	-	0%	-	0%	-
- svalutazioni dei crediti	-	0%	-	0%	-
Variazioni delle Rimanenze	-	0%	-	0%	-
Accantonamenti per Rischi e Oneri	-	0%	-	0%	-
Accantonamenti per Fondi per Oneri	-	0%	-	0%	-
Oneri diversi di gestione	464.441,68	6%	420.242,76	6%	44.198,92
Totale Costi della Produzione	7.829.097,01	100%	6.577.395,28	100%	1.251.701,73

AUTORITA' PORTUALE DI BRINDISI

Il totale dei costi del 2010, classificati per natura, così come riportati dai prospetti dettagliati dei centri di costo, presenti negli allegati del Conto Consuntivo 2010, ammontano a €. 9.553.715,02 e sono allineati ai dati riportati in contabilità e derivano dal totale dei costi di Produzione di €. 7.829.097,01 al netto degli ammortamenti e dell'accantonamento al TFR, più gli oneri finanziari di €. 2,00 (presenti nella gestione finanziaria voce "C.17" del C.E.) e più oneri straordinari diversi €. 1.845.980 presenti nel totale della voce "E. 21" del C.E..

Variazioni complessive intervenute nel Conto Economico – AVANZO ECONOMICO

Qui di seguito è riportato lo schema sintetico, con il quale si evidenziano le variazioni economiche che hanno determinato l'avanzo economico dell'anno 2010, con separata indicazione dell'incidenza di ogni singola voce economica sul totale dei proventi per prestazioni di servizio; analizzando nel dettaglio i risultati del 2010 si evince un "Margine Operativo" di €. 8.376.258 che deriva da un valore della produzione di €. 16.205.355, precedentemente dettagliato, che comprende ampiamente i costi diretti di gestione; comparando il 2010 al 2009 si nota come il Margine Operativo è diminuito di €. 578.548, per effetto di un incremento del valore della produzione non proporzionale all'incremento diretto dei costi di gestione.

Al termine del 2010, l'Autorità Portuale, presenta, inoltre, un risultato di gestione straordinaria di €. 1.079.540, inferiore di circa il 53,16% rispetto all'anno precedente, che permette ugualmente all'Ente di chiudere con un Avanzo Economico 2010 di €. 9.414.706.

Variazioni intervenute nel Conto Economico

<i>Descrizioni delle voci</i>	<i>31/12/2010</i>	<i>%</i>	<i>31/12/2009</i>	<i>%</i>	<i>Variazioni</i>
Valore della Produzione	16.205.355		15.532.202		673.153
costi per materie	172.488	0	147.265	0	25.223
costi per servizi	3.771.428	0	3.363.457	0	407.971
costi per uso beni di terzi	0	0	0	0	0
Valore Aggiunto	12.261.439	1	12.021.480	1	239.959
costo del personale	3.293.238	0	2.542.872	0	750.367
variazioni delle rimanenze	0	0	0	0	0
ammortamenti	127.501	0	103.558	0	23.943
oneri diversi di gestione	464.442	0	420.243	0	44.199
Margine Operativo	8.376.258	1	8.954.807	1	-578.549

AUTORITA' PORTUALE DI BRINDISI

<i>Descrizioni delle voci</i>	<i>2010</i>	<i>%</i>	<i>2009</i>	<i>%</i>	<i>Variazioni</i>
Margine operativo lordo	8.376.258	1	8.954.807	1	-578.549
risultato gestione finanziaria	119.268	0	46.961	0	72.307
risultato gestione straordinaria	1.079.540	0	2.304.980	0	-1.225.440
gestione tributaria	-160.361	0	-201.002	0	40.641
Avanzo Economico	9.414.706	1	11.105.746	1	-1.691.041

PARTE IV – ALTRE INFORMAZIONI

Si forniscono qui di seguito le altre informazioni richieste dall'Art. 2427 del Codice Civile e dalle disposizioni collegate, relativamente alle parti non trattate in precedenza:

- 1) L'Autorità Portuale non possiede nessun tipo di partecipazioni né in società controllate né collegata;
- 2) Non sussistono rischi derivanti da variazioni nei cambi valutari;
- 3) La società non ha emesso strumenti finanziari di alcun genere né usufruisce di finanziamenti da parte dei soci;
- 4) Nella redazione del bilancio non si è derogato alle disposizioni in materia di bilancio né si sono modificati i criteri di valutazione rispetto ai precedenti esercizi;
- 5) Nella redazione del Bilancio le Immobilizzazioni sono state inserite al netto dei relativi Fondi.

Il Collaboratore
F.to Dott. Amilcare Perugino

Il Dirigente Amministrativo
F.to Rag. Vittoria Ligorio

A U T O R I T A ' P O R T U A L E
BRINDISI

CONTO CONSUNTIVO 2010

GESTIONE ANALITICA

RISULTATI PER CENTRI DI COSTO

Autorità Portuale Brindisi

CENTRO DI RESPONSABILITA' - SEGRETARIO GENERALE		
COSTI PER NATURA - ANNO 2010 EFFETTIVO		
	TOTALE	Incidenza
	Importi in euro	% sul totale Amministrazione
COSTO DEGLI ORGANI		
Spese per gli organi istituzionali dell'Autorità Portuale	345.385	3,58
COSTO DEL PERSONALE		
Oneri per il personale in attività di servizio	3.181.725	32,99
Oneri per il personale in quiescenza	0	0,00
COSTI DI GESTIONE		
Spese per l'acquisto di beni di consumo e servizi	3.901.206	40,45
COSTI STRAORDINARI E SPECIALI		
Trasferimenti passivi	0	0,00
Oneri finanziari	2	0,00
Oneri tributari	160.361	1,66
Poste correttive e compensative delle spese correnti	19.057	0,20
Spese non classificabili in altre voci	1.945.980	20,17
Totale uscite correnti	9.553.716	
AMMORTAMENTI	91.848	0,95
TOTALI COSTI DEL CENTRO DI RESPONSABILITA' - SEGRETARIO GENERALE	9.645.564	100,00

Autorità Portuale Brindisi

CENTRO DI COSTO - Organi Istituzionali		
COSTI PER NATURA - ANNO 2010 EFFETTIVO		
	TOTALE	Incidenza
	Importi in euro	% sul totale Amministrazione
COSTO DEGLI ORGANI		
Spese per gli organi istituzionali dell'Autorità Portuale	345.385	5,79
COSTO DEL PERSONALE		
Oneri per il personale in attività di servizio	84.919	1,42
Oneri per il personale in quiescenza	0	0,00
COSTI DI GESTIONE		
Spese per l'acquisto di beni di consumo e servizi	3.470.366	58,22
COSTI STRAORDINARI E SPECIALI		
Trasferimenti passivi	0	0,00
Oneri finanziari	2	0,00
Oneri tributari	110.840	1,86
Poste correttive e compensative delle spese correnti	567	0,01
Spese non classificabili in altre voci	1.941.910	32,58
totale Uscite correnti	5.953.989	
AMMORTAMENTI	7.275	0,12
TOTALI COSTI DEL CENTRO DI COSTO - Organi Istituzionali	5.961.264	100,00

Autorità Portuale Brindisi

CENTRO DI COSTO - Segretario Generale		
COSTI PER NATURA - ANNO 2010 EFFETTIVO		
	TOTALE	Incidenza
	Importi in euro	% sul totale Amministrazione
COSTO DEGLI ORGANI		
Spese per gli organi istituzionali dell'Autorità Portuale	0	0,00
COSTO DEL PERSONALE		
Oneri per il personale in attività di servizio	374.962	90,98
Oneri per il personale in quiescenza	0	0,00
COSTI DI GESTIONE		
Spese per l'acquisto di beni di consumo e servizi	26.931	6,53
COSTI STRAORDINARI E SPECIALI		
Trasferimenti passivi	0	0,00
Oneri finanziari	0	0,00
Oneri tributari	2.457	0,60
Poste correttive e compensative delle spese correnti	1.071	0,26
Spese non classificabili in altre voci	273	0,07
totale Uscite correnti	405.694	
AMMORTAMENTI	6.459	1,57
TOTALI COSTI DEL CENTRO DI COSTO - Segretario Generale	412.153	100,00

Autorità Portuale Brindisi

CENTRO DI COSTO - Area Amministrazione (e del personale)		
COSTI PER NATURA - ANNO 2010 EFFETTIVO		
	TOTALE	Incidenza
	Importi in euro	% sul totale Amministrazione
COSTO DEGLI ORGANI		
Spese per gli organi istituzionali dell'Autorità Portuale	0	0,00
COSTO DEL PERSONALE		
Oneri per il personale in attività di servizio	575.195	81,41
Oneri per il personale in quiescenza	0	0,00
COSTI DI GESTIONE		
Spese per l'acquisto di beni di consumo e servizi	89.353	12,65
COSTI STRAORDINARI E SPECIALI		
Trasferimenti passivi	0	0,00
Oneri finanziari	0	0,00
Oneri tributari	10.412	1,47
Poste correttive e compensative delle spese correnti	3.833	0,54
Spese non classificabili in altre voci	724	0,10
totale Uscite correnti	679.517	
AMMORTAMENTI	27.024	3,82
TOTALI COSTI DEL CENTRO DI COSTO - Area Amministrazione (e del personale)	706.541	100,00

Autorità Portuale Brindisi

CENTRO DI COSTO - Area Tecnica		
COSTI PER NATURA - ANNO 2010 EFFETTIVO		
	TOTALE	Incidenza
	Importi in euro	% sul totale Amministrazione
COSTO DEGLI ORGANI		
Spese per gli organi istituzionali dell'Autorità Portuale	0	0,00
COSTO DEL PERSONALE		
Oneri per il personale in attività di servizio	726.241	82,93
Oneri per il personale in quiescenza	0	0,00
COSTI DI GESTIONE		
Spese per l'acquisto di beni di consumo e servizi	97.507	11,13
COSTI STRAORDINARI E SPECIALI		
Trasferimenti passivi	0	0,00
Oneri finanziari	0	0,00
Oneri tributari	13.513	1,54
Poste correttive e compensative delle spese correnti	4.472	0,51
Spese non classificabili in altre voci	922	0,11
totale Uscite correnti	842.655	
AMMORTAMENTI	33.034	3,77
TOTALI COSTI DEL CENTRO DI COSTO - Area Tecnica	875.689	100,00

Autorità Portuale Brindisi

CENTRO DI COSTO - Area Affari Generali		
COSTI PER NATURA - ANNO 2010 EFFETTIVO		
	TOTALE	Incidenza
	Importi in euro	% sul totale Amministrazione
COSTO DEGLI ORGANI		
Spese per gli organi istituzionali dell'Autorità Portuale	0	0,00
COSTO DEL PERSONALE		
Oneri per il personale in attività di servizio	719.108	84,96
Oneri per il personale in quiescenza	0	0,00
COSTI DI GESTIONE		
Spese per l'acquisto di beni di consumo e servizi	101.744	12,02
COSTI STRAORDINARI E SPECIALI		
Trasferimenti passivi	0	0,00
Oneri finanziari	0	0,00
Oneri tributari	9.461	1,12
Poste correttive e compensative delle spese correnti	4.940	0,58
Spese non classificabili in altre voci	868	0,10
totale Uscite correnti	836.121	
AMMORTAMENTI	10.241	1,21
TOTALI COSTI DEL CENTRO DI COSTO - Area Affari Generali	846.362	100,00

Autorità Portuale Brindisi

CENTRO DI COSTO - Area demanio Lavoro Portuale e Sicurezza		
COSTI PER NATURA - ANNO 2010 EFFETTIVO		
	TOTALE	Incidenza
	Importi in euro	% sul totale Amministrazione
COSTO DEGLI ORGANI		
Spese per gli organi istituzionali dell'Autorità Portuale	0	0,00
COSTO DEL PERSONALE		
Oneri per il personale in attività di servizio	701.300	83,14
Oneri per il personale in quiescenza	0	0,00
COSTI DI GESTIONE		
Spese per l'acquisto di beni di consumo e servizi	115.305	13,67
COSTI STRAORDINARI E SPECIALI		
Trasferimenti passivi	0	0,00
Oneri finanziari	0	0,00
Oneri tributari	13.678	1,62
Poste correttive e compensative delle spese correnti	4.174	0,49
Spese non classificabili in altre voci	1.284	0,15
totale Uscite correnti	835.741	
AMMORTAMENTI	7.815	0,93
TOTALI COSTI DEL CENTRO DI COSTO - Area demanio Lavoro Portuale e Sicurezza	843.556	100,00

Autorità Portuale Brindisi

CENTRO DI RESPONSABILITA' - SEGRETARIO GENERALE								
FINALITA' DEI COSTI - ANNO 2010 EFFETTIVO								
Costi per natura	MISSIONI ISTITUZIONALI							
	TOTALE	INDIRIZZO POLITICO	PIANIFICAZIONE E PROG.NE	PROMOZIONE	FUNZIONI AMMINISTRATIVE ATTIVA	PROGETTAZIONE E REALIZZAZIONE OPERE	SECURITY	SUPPORTO ALLE ATTIVITA' ISTITUZIONALI DEGLI ENTI
COSTO DEGLI ORGANI								
Spese per gli organi istituzionali dell'Autorità Portuale	345.385	152.668	46.356	46.356			53.648	46.356
COSTO DEL PERSONALE								
Oneri per il personale in attività di servizio	3.181.725		140.303		411.224	90.738	2.485.951	53.509
Oneri per il personale in quiescenza								
COSTI DI GESTIONE								
Spese per l'acquisto di beni di consumo e servizi	3.901.206	1.852.347	9.897	56.483	44.328	8.787	401.803	1.527.559
COSTI STRAORDINARI E SPECIALI								
Trasferimenti passivi								
Oneri finanziari	2	2						
Oneri tributari	160.361	92.718	2.035	7.106	4.964	925	49.213	3.400
Poste correttive e compensative delle spese correnti	19.057		433		1.973	403	16.000	250
Spese non classificabili in altre voci	1.945.980	1.931.532	83		431	83	13.775	76
Totale Uscite correnti	9.553.716	4.029.267	199.107	109.945	462.918	100.936	3.020.391	1.631.150
AMMORTAMENTI	91.848		2.965		6.068	2.312	80.190	313
TOTALI COSTI C. di R. - SEGRETARIO GENERALE	9.645.564	4.029.267	202.072	109.945	468.986	103.248	3.100.581	1.631.463

Autorità Portuale Brindisi

CENTRO DI RESPONSABILITA' - SEGRETARIO GENERALE												
FINALITA' DEI COSTI - ANNO 2010 EFFETTIVO												
COSTI PER NATURA												
MISSIONI ISTITUZIONALI	COSTO DEGLI ORGANI	%	COSTO DEL PERSONALE	%	COSTI DI GESTIONE	%	COSTI STRAORDINARI E SPECIALI	%	TOTALE USCITE CORRENTI	AMMORTAMENTI	%	TOTALE COSTI
INDIRIZZO POLITICO	152.668	3,79			1.852.347	45,97	2.024.252	50,24	4.029.268			4.029.267
PIANIFICAZIONE E PROGRAMMAZIONE	46.356	22,94	140.303	69,43	9.897	4,90	2.551	1,26	199.107	2.965	1,47	202.072
PROMOZIONE	46.356	42,16			56.483	51,37	7.106	6,46	109.945			109.945
FUNZIONI DI AMMINISTRAZIONE ATTIVA			411.224	87,68	44.328	9,45	7.367	1,57	462.918	6.068	1,29	468.986
PROGETTAZIONE E REALIZZAZIONE DELLE OPERE PORTUALI			90.738	87,88	8.787	8,51	1.411	1,37	100.936	2.312	2,24	103.248
SECURITY	53.648	1,73	2.485.951	80,18	401.803	12,96	78.989	2,55	3.020.391	80.190	2,59	3.100.581
SUPPORTO ALLE ATTIVITA' ISTITUZIONALI DEGLI ENTI	46.356	2,84	53.509	3,28	1.527.559	93,63	3.725	0,23	1.631.150	313	0,02	1.631.463
TOTALI COSTI C. di R. - SEGRETARIO GENERALE	345.385	3,58	3.181.725	32,99	3.901.206	40,45	2.125.400	22,04	9.553.716	91.848	0,95	9.645.564

%
41,77
2,09
1,14
4,86
1,07
32,15
16,91
100,00

Autorità Portuale di Brindisi

SITUAZIONE FINANZIARIA 2010

Fondo di Cassa all'inizio dell'Esercizio 2010		60.120.581,39
Riscossioni		
1) In conto competenze.....	€ 12.580.668,99	
2) In conto residui	€ 12.472.573,62	
Sommano		€ 25.053.242,61
Pagamenti		
1) In conto competenze.....	€ 7.681.744,13	
2) In conto residui	€ 14.293.479,39	
Sommano		€ 21.975.223,52
Fondo di Cassa alla fine dell'Esercizio 2010		63.198.600,48
Residui attivi		
1) Degli esercizi precedenti.....	€ 91.842.420,16	
2) Dell'esercizio	€ 25.163.388,85	
Sommano		€ 117.005.809,01
Residui passivi		
1) Degli esercizi precedenti.....	€ 132.057.161,51	
2) Dell'esercizio	€ 32.300.476,81	
Sommano		€ 164.357.638,32
Avanzo di Amministrazione alla fine dell'esercizio 2010		€ 15.846.771,17

Autorità Portuale di Brindisi
P.IVA 01683450744

Stampa del Giornale dal : 08-dic-2010 Al: 31-dic-2010

Esercizio: 2010

Pag. 15 / 2010

Tipo	Numero Mani/Rev.	Data Man/Rev.	Descrizione	ENTRATE		USCITE	
				Competenza	Residui	Competenza	Residui
	5257		Fornitura Elettrica mese di Novembre'10 -Utenza 632 769 717				
	C. G.						
	5259		Fornitura Elettrica mese di Ottobre'10-Utenza 633 650 616				
	C. G.						
	5293		IVA su Fatt.n.34215083/10				
	C. G.						
	5295		IVA su Fatt.n.34899625/10				
	C. G.						
	5297		IVA su Fatt.n.34403304/10				
	C. G.						
	5299		IVA su Fatt.n.34246006/10				
	C. G.						
M	1771	31/12/10	2189 Enel Energia SpA			0,35	
	U121/10	05	Utenza diverse e combustibile per riscaldamento				
	5218		Fornitura Elettrica mese di Novembre'10 -Utenza 632 769 679				
	C. G.						
M	1772	31/12/10	2189 Enel Energia SpA			0,07	
	U124/10	01	Imposte, tasse e tributi vari (IVA non detraibile)				
	5219		Fornitura Elettrica mese di Novembre'10 -Utenza 632 769 679				
	C. G.						

Totale nel Periodo

1.929.288,78	4.884.229,08	906.811,12	549.158,22
--------------	--------------	------------	------------

Totale Generali

12.580.668,99	12.472.573,62	7.681.744,13	14.293.479,39
---------------	---------------	--------------	---------------

Autorità Portuale Brindisi

15/03/2011
Pag. 4

SITUAZIONE DI CASSA DALLA DATA TRASM. 08/12/2010 ALLA DATA TRASM. 31/12/2010

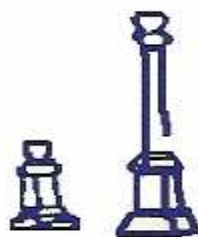
DATA DI TRASM.	ORDINI DI RISCOSSA TRASMESSI			ORDINATIVI RISCOSSI		ORDINI DI PAG. TRASMESSI			ORDINATIVI PAGATI		RISCOSSIONI DA ESEGUIRE	PAGAMENTI DA ESEGUIRE	SALDO CASSA	SALDO CONTABILE
	NUM. ELEN.	NUMERO	IMPORTO	DATA DI PAG.	IMPORTO	NUM. ELEN.	NUMERO	IMPORTO	DATA DI PAG.	IMPORTO				
31/12/2010	172	908	540.000,00	31/12/2010	540.000,00			0,00		0,00	0,00	0,00	59.782.869,55	59.782.869,55
31/12/2010	172	907	230.000,00	31/12/2010	230.000,00			0,00		0,00	0,00	0,00	60.012.869,55	60.012.869,55
31/12/2010	172	908	156,74	31/12/2010	156,74			0,00		0,00	0,00	0,00	60.013.026,29	60.013.026,29
31/12/2010	172	909	156,74	31/12/2010	156,74			0,00		0,00	0,00	0,00	60.013.183,03	60.013.183,03
31/12/2010	172	910	156,74	31/12/2010	156,74			0,00		0,00	0,00	0,00	60.013.339,77	60.013.339,77
31/12/2010	172	911	156,81	31/12/2010	156,81			0,00		0,00	0,00	0,00	60.013.496,58	60.013.496,58
31/12/2010	172	912	74,16	31/12/2010	74,16			0,00		0,00	0,00	0,00	60.013.570,73	60.013.570,73
31/12/2010	172	913	1.731,81	31/12/2010	1.731,81			0,00		0,00	0,00	0,00	60.013.302,54	60.013.302,54
31/12/2010	172	914	1.359,81	31/12/2010	1.359,81			0,00		0,00	0,00	0,00	60.016.662,35	60.016.662,35
31/12/2010	172	915	1.923,31	31/12/2010	1.923,31			0,00		0,00	0,00	0,00	60.018.465,66	60.018.465,66
31/12/2010	172	916	10,92	31/12/2010	10,92			0,00		0,00	0,00	0,00	60.018.496,58	60.018.496,58
31/12/2010	172	917	154,74	31/12/2010	154,74			0,00		0,00	0,00	0,00	60.018.651,32	60.018.651,32
31/12/2010			0,00		0,00	173	1.768	17.488,81	31/12/2010	17.488,81	0,00	0,00	60.001.162,51	60.001.162,51
31/12/2010			0,00		0,00	174	1.767	1.697,23	31/12/2010	1.697,23	0,00	0,00	59.999.465,28	59.999.465,28
31/12/2010			0,00		0,00	174	1.769	3.200,22	31/12/2010	3.200,22	0,00	0,00	59.996.265,06	59.996.265,06
31/12/2010			0,00		0,00	174	1.769	2.814,05	31/12/2010	2.814,05	0,00	0,00	59.993.451,01	59.993.451,01
31/12/2010			0,00		0,00	174	1.770	1.542,29	31/12/2010	1.542,29	0,00	0,00	59.991.908,72	59.991.908,72
31/12/2010	178	918	7.725,00	31/12/2010	7.725,00			0,00		0,00	0,00	0,00	59.989.633,72	59.989.633,72
31/12/2010	178	919	1.179.846,35	31/12/2010	1.179.846,35			0,00		0,00	0,00	0,00	61.179.480,07	61.179.480,07
31/12/2010	178	920	1.377.021,25	31/12/2010	1.377.021,25			0,00		0,00	0,00	0,00	62.556.501,32	62.556.501,32
31/12/2010	178	921	80.170,47	31/12/2010	80.170,47			0,00		0,00	0,00	0,00	62.636.671,79	62.636.671,79
31/12/2010	178	922	156,74	31/12/2010	156,74			0,00		0,00	0,00	0,00	62.636.828,53	62.636.828,53
31/12/2010	178	923	156,74	31/12/2010	156,74			0,00		0,00	0,00	0,00	62.636.985,27	62.636.985,27
31/12/2010	178	924	397.124,45	31/12/2010	397.124,45			0,00		0,00	0,00	0,00	63.034.109,72	63.034.109,72
31/12/2010	178	925	1.110,82	31/12/2010	1.110,82			0,00		0,00	0,00	0,00	63.035.220,54	63.035.220,54
31/12/2010	178	926	312,77	31/12/2010	312,77			0,00		0,00	0,00	0,00	63.035.533,31	63.035.533,31
31/12/2010	178	927	79,77	31/12/2010	79,77			0,00		0,00	0,00	0,00	63.035.613,08	63.035.613,08
31/12/2010	178	928	1.382,72	31/12/2010	1.382,72			0,00		0,00	0,00	0,00	63.036.995,80	63.036.995,80
31/12/2010	178	929	74,74	31/12/2010	74,74			0,00		0,00	0,00	0,00	63.037.070,54	63.037.070,54
31/12/2010	178	930	375,57	31/12/2010	375,57			0,00		0,00	0,00	0,00	63.037.446,11	63.037.446,11
31/12/2010	178	931	33.063,11	31/12/2010	33.063,11			0,00		0,00	0,00	0,00	63.070.512,22	63.070.512,22
31/12/2010	178	932	25.087,07	31/12/2010	25.087,07			0,00		0,00	0,00	0,00	63.095.599,29	63.095.599,29
31/12/2010	178	933	8.589,97	31/12/2010	8.589,97			0,00		0,00	0,00	0,00	63.104.189,26	63.104.189,26
31/12/2010	178	934	856,61	31/12/2010	856,61			0,00		0,00	0,00	0,00	63.105.045,87	63.105.045,87
31/12/2010	178	935	49.092,17	31/12/2010	49.092,17			0,00		0,00	0,00	0,00	63.154.138,04	63.154.138,04
31/12/2010	178	936	2.245,08	31/12/2010	2.245,08			0,00		0,00	0,00	0,00	63.156.373,12	63.156.373,12
31/12/2010	178	937	13.600,19	31/12/2010	13.600,19			0,00		0,00	0,00	0,00	63.169.973,31	63.169.973,31
31/12/2010	178	938	5.399,61	31/12/2010	5.399,61			0,00		0,00	0,00	0,00	63.175.373,12	63.175.373,12
31/12/2010	178	939	7.411,20	31/12/2010	7.411,20			0,00		0,00	0,00	0,00	63.182.784,32	63.182.784,32
31/12/2010	178	940	12.588,80	31/12/2010	12.588,80			0,00		0,00	0,00	0,00	63.195.373,12	63.195.373,12
31/12/2010	178	941	2.181,35	31/12/2010	2.181,35			0,00		0,00	0,00	0,00	63.198.554,47	63.198.554,47
31/12/2010	178	942	5,14	31/12/2010	5,14			0,00		0,00	0,00	0,00	63.198.559,61	63.198.559,61
31/12/2010	178	943	11,77	31/12/2010	11,77			0,00		0,00	0,00	0,00	63.198.571,38	63.198.571,38
31/12/2010	178	944	16,87	31/12/2010	16,87			0,00		0,00	0,00	0,00	63.198.588,25	63.198.588,25
31/12/2010			0,00		0,00	176	1.771	0,35	31/12/2010	0,35	0,00	0,00	63.198.587,90	63.198.587,90
31/12/2010			0,00		0,00	176	1.772	0,07	31/12/2010	0,07	0,00	0,00	63.198.587,83	63.198.587,83
31/12/2010	177	945	12,22	31/12/2010	12,22			0,00		0,00	0,00	0,00	63.198.600,05	63.198.600,05
31/12/2010	177	946	0,43	31/12/2010	0,43			0,00		0,00	0,00	0,00	63.198.600,48	63.198.600,48
TOTALI			25.053.242,61		25.053.242,61			21.975.223,52		21.975.223,52	0,00	0,00	63.198.600,48	63.198.600,48

47 BANCA POPOLARE DI BARI 32 TESORERIA ENTI *FASE GIORNALIERA * ELABORAZIONE DEL 17/01/11 * PAG.
 PGM : TS00G505 DESTINATARIO 130 FILIALE ENTI MOD. TS00G50
 GIORNALE DI CASSA N. 208 DEL 17/01/2011

ENTE:	31 AUTORITA' PORTUALE DI BRINDISI	<u>ESERCIZIO: 2010</u>	RISCOSSIONI	PAGAMENTI
TOTALE ORDINATIVI	:		12,65	0,42
TOTALE PROVVISORI	:		12,23-	1.295,75-
ANTICIPAZIONE	:			
TOTALE PERIODO	:		0,42	1.295,33-
TOTALE ORDINATIVI	:	25.053.229,96		21.975.223,10
TOTALE PROVVISORI	:	12,23		1.295,75
ANTICIPAZIONE	:			
TOTALE PERIODO PREC.	:	25.053.242,19		21.976.518,85
TOTALE ORDINATIVI	:	25.053.242,61		21.975.223,52
TOTALE PROVVISORI	:			
ANTICIPAZIONE	:			
TOTALE ATTUALE	:	25.053.242,61		21.975.223,52
TOTALE PROGRESSIVO ENTE	:		3.078.019,09	
FONDO CASSA INIZIALE	:		60.120.581,39	
GIACENZA GLOBALE DELL'ENTE	:		63.198.600,48	
FIDO CONCESSO	:			
ANTICIPAZIONE UTILIZZATA	:			
ANTICIPAZIONE VINCOLATA	:			

[Handwritten signature]

PAGINA BIANCA



**AUTORITA' PORTUALE
BRINDISI**

**CONTO CONSUNTIVO
ESERCIZIO 2010**

PAGINA BIANCA

A U T O R I T A ' P O R T U A L E
BRINDISI

CONTO CONSUNTIVO 2010

RENDICONTO DELLA GESTIONE
ENTRATE
DECISIONALE

Autorità Portuale di Brindisi
RENDICONTO FINANZIARIO DECISIONALE 2010

ENTRATE	2010			2009		
	RESIDUI	COMPETENZA (accertamenti)	CASSA (Riscossioni)	RESIDUI	COMPETENZA (accertamenti)	CASSA (Riscossioni)
TITOLO I - ENTRATE CORRENTI						
UPB 1.1 - ENTRATE DERIVANTI DA TRASFERIMENTI CORRENTI						
Categoria 1.1.1 - TRASFERIMENTI DA PARTE DELLO STATO	214.512,00	13.407,00		187.698,00	13.407,00	0,00
Categoria 1.1.2 - TRASFERIMENTI DA PARTE DELLA REGIONE						
Categoria 1.1.3 - TRASFERIMENTI DA PARTE DEI COMUNI E DELLE PROVINCE						
Categoria 1.1.4 - TRASFERIMENTI DA PARTE DI ALTRI ENTI DEL SETTORE PUBBLICO						
UPB 1.2 - ENTRATE DIVERSE						
Categoria 1.2.1 - ENTRATE TRIBUTARIE	854.007,62	5.825.945,90	5.679.741,41	343.729,46	6.552.620,10	6.183.371,68
Categoria 1.2.2 - ENTRATE DERIVANTI DALLA VENDITA DI BENI E DALLA PRESTAZIONE DI SERVIZI	3.514.887,48	1.797.073,14	1.340.925,58	3.327.984,18	2.222.370,57	2.447.358,06
Categoria 1.2.3 - REDDITI E PROVENTI PATRIMONIALI	3.053.182,40	6.910.845,52	6.062.124,69	1.534.891,57	6.482.706,96	5.459.502,80
Categoria 1.2.4 - POSTE CORRETTIVE E COMPENSATIVE DI SPESE CORRENTI	2.464.010,69	1.666.532,46	20.317,76	1.160.947,23	197.601,15	539.522,97
Categoria 1.2.5 - ENTRATE NON CLASSIFICABILI IN ALTRE VOCI	136.032,94	95.652,22	51.344,90	602.567,97	102.312,52	608.516,66
TOTALE TITOLO I	10.236.633,13	16.309.456,24	13.154.454,34	7.157.818,41	15.571.018,30	15.238.272,17
TITOLO II - ENTRATE IN CONTO CAPITALE						
UPB 2.1 - ENTRATE PER ALIENAZIONE DI BENI PATRIMONIALI E RISCOSSIONE DI CREDITI						
Categoria 2.1.1 - ALIENAZIONE IMMOBILI E DIRITTI REALI						
Categoria 2.1.2 - ALIENAZIONE DI IMMOBILIZZAZIONI TECNICHE DIVERSE E DI BENI IMMATERIALI						
Categoria 2.1.3 - REALIZZO DI VALORI IMMOBILIARI						
Categoria 2.1.4 - RISCOSSIONE DI CREDITI						
UPB 2.2 - ENTRATE DERIVANTI DA TRASFERIMENTI IN CONTO CAPITALE						
Categoria 2.2.1 - TRASFERIMENTI DELLO STATO	63.076.764,18	20.000.000,00	7.873.702,39	64.057.523,93	4.222.671,76	1.633,49
Categoria 2.2.2 - TRASFERIMENTI DELLA REGIONE	39.718.979,16		2.911.550,17	49.599.198,32		105.119,86
Categoria 2.2.3 - TRASFERIMENTI DA COMUNI E PROVINCE						
Categoria 2.2.4 - TRASFERIMENTI DA ALTRI ENTI						
UPB 2.3 - ACCENSIONE DI PRESTITI						
Categoria 2.3.1 - ASSUNZIONE DI MUTUI						
Categoria 2.3.2 - ASSUNZIONE DI ALTRI DEBITI FINANZIARI	14.772,00	3.317,62	3.317,62	14.772,00		
Categoria 2.3.3 - EMISSIONE DI OBBLIGAZIONI					17.308,92	17.308,92
TOTALE TITOLO II	102.810.515,34	20.003.317,62	10.788.570,18	113.671.494,25	4.239.980,68	124.062,27
TITOLO III - PARTITE DI GIRO						
UPB 3.1 - ENTRATE AVENTI NATURA DI PARTITA DI GIRO						
Categoria 3.1.1 - ENTRATE AVENTI NATURA DI PARTITE DI GIRO	3.958.660,54	1.431.283,98	1.110.218,09	3.712.640,05	1.113.501,84	1.174.334,35
TOTALE TITOLO III	3.958.660,54	1.431.283,98	1.110.218,09	3.712.640,05	1.113.501,84	1.174.334,35
TOTALE TITOLI	117.005.809,01	37.744.057,84	25.053.242,61	124.541.952,71	20.924.500,82	16.536.668,79
UTILIZZO AVANZO DI AMMINISTRAZIONE		2.238.163,10			5.100.435,90	
FONDO DI CASSA INIZIALE			60.120.581,39			55.025.946,04
TOTALE GENERALE ENTRATE	117.005.809,01	39.982.220,94	85.173.824,00	124.541.952,71	26.024.936,72	71.562.614,83

A U T O R I T A ' P O R T U A L E
BRINDISI

CONTO CONSUNTIVO 2010

RENDICONTO DELLA GESTIONE

USCITE

DECISIONALE

Autorità Portuale di Brindisi
RENDICONTO FINANZIARIO DECISIONALE 2010

USCITE	2010			2009		
	Residuo	Competenza	Cassa	Residuo	Competenza	Cassa
UPB1 - TITOLO I - USCITE CORRENTI						
1.1 - FUNZIONAMENTO						
Categoria 1.1.1 - USCITE PER GLI ORGANI DELL'ENTE	17.584,32	345.384,62	348.016,33	62.907,71	337.375,71	377.267,39
Categoria 1.1.2 - ONERI PER IL PERSONALE IN ATTIVITÀ DI SERVIZIO	951.575,00	3.181.724,51	2.796.735,20	420.216,73	2.429.316,02	2.282.947,06
Categoria 1.1.3 - USCITE PER L'ACQUISTO DI BENI DI CONSUMO E DI SERVIZIO	481.710,84	510.019,80	280.241,90	327.287,03	466.212,84	503.071,99
1.2 - INTERVENTI DIVERSI						
Categoria 1.2.1 - USCITE PER PRESTAZIONI ISTITUZIONALI	1.371.853,67	3.392.627,98	3.071.058,58	793.643,74	3.025.953,38	2.652.988,54
Categoria 1.2.2 - TRASFERIMENTI PASSIVI	39.254,89			39.254,89		
Categoria 1.2.3 - ONERI FINANZIARI		2,00	2,00		224,34	224,34
Categoria 1.2.4 - ONERI TRIBUTARI	21.140,33	160.360,73	145.650,31	9.135,50	201.001,79	203.707,28
Categoria 1.2.5 - POSTE CORRETTIVE E COMPENSATIVE DI ENTRATE CORRENTI	13.600,00	19.057,06	11.957,06	107.489,99	68.352,05	168.797,76
Categoria 1.2.6 - USCITE NON CLASSIFICABILI IN ALTRE VOCI	1.464.974,42	1.945.980,29	1.127.896,55	775.050,77	205.984,52	333.720,20
1.3 - ONERI COMUNI						
Categoria 1.3.1 - USCITE PER ONERI COMUNI						
1.4 - TRATTAMENTO DI QUIESCENZA, INTEGRATI E SOSTITUTIVI						
Categoria 1.4.1 - ONERI PER IL PERSONALE IN QUIESCENZA						
Categoria 1.4.2 - ACCANTONAMENTO AL TRATTAMENTO DI FINE RAPPORTO						
1.5 - ACCANTONAMENTI A FONDI RISCHI ED ONERI						
Categoria 1.5.1 - ACCANTONAMENTI A FONDI RISCHI E ONERI						
TOTALE TITOLO I	4.361.693,47	9.555.156,99	7.781.557,93	2.534.986,36	6.734.420,65	6.522.724,56
TITOLO II - SPESE IN CONTO CAPITALE						
2.1 - INVESTIMENTI						
Categoria 2.1.1 - ACQUISIZIONE DI BENI DI USO DUREVOLE ED OPERE IMMOBILIARI E INVESTIMENTI	155.945.066,28	28.880.274,68	13.064.422,31	155.568.465,07	17.936.649,57	3.484.650,89
Categoria 2.1.2 - ACQUISIZIONE DI IMMOBILIZZAZIONI TECNICHE	46.816,00	89.211,85	65.938,85	4.844,00	192.538,22	173.839,22
Categoria 2.1.3 - PARTECIPAZIONI ED ACQUISTO DI VALORI MOBILIARI						
Categoria 2.1.4 - CONCESSIONI DI CREDITI ED ANTICIPAZIONI						
Categoria 2.1.5 - INDENNITÀ DI ANZIANITÀ E SIMILARI DOVUTE AL PERSONALE CESSATO DAL SERVIZIO.	22.975,82	22.975,82	25.051,99	22.975,82	30.517,52	28.441,35
2.2 - ONERI COMUNI						
Categoria 2.2.1 - RIMBORSI DI MUTUI						
Categoria 2.2.2 - RIMBORSO DI ANTICIPAZIONI PASSIVE						
Categoria 2.2.3 - RIMBORSI DI OBBLIGAZIONI						
Categoria 2.2.4 - RESTITUZIONI ALLE GESTIONI AUTONOME DI ANTICIPAZIONI						
Categoria 2.2.5 - ESTINZIONI DEBITI DIVERSI	98.837,84	3.317,62	15.000,00	93.729,05	17.308,92	517,75
TOTALE TITOLO II	156.113.695,94	28.995.779,97	13.170.413,15	155.690.013,94	18.177.014,23	3.687.449,21
TITOLO III - PARTITE DI GIRO						
3.1 - USCITE AVENTI NATURA DI PARTITA DI GIRO						
Categoria 3.1.1 - USCITE AVENTI NATURA DI PARTITE DI GIRO	3.882.248,91	1.431.283,98	1.023.252,44	3.599.759,02	1.113.501,84	1.231.859,47
TOTALE TITOLO III	3.882.248,91	1.431.283,98	1.023.252,44	3.599.759,02	1.113.501,84	1.231.859,47
TOTALE GENERALE USCITE	164.357.638,32	39.982.220,94	21.975.223,52	161.824.759,32	26.024.936,72	11.442.033,24

A U T O R I T A ' P O R T U A L E
BRINDISI

CONTO CONSUNTIVO 2010

RENDICONTO DELLA GESTIONE
ENTRATE
GESTIONALE

Autorità Portuale Brindisi

Rendiconto Finanziario Part. I

Anno di Gestione: 2010

Intestazione Capitoli		Competenze dell'Esercizio								
Codice	Descrizione	Stanziam. Iniziale	Variazioni (+)	Variazioni (-)	Previsione Assestata	Riscossioni e Pagamenti	Da Riscuotere o da Pagare	Totale Accomp.	Differenza Previsioni (+)	Differenza Previsioni (-)
E1	TITOLO I - ENTRATE CORRENTI									
E1.1.1	Categoria 1.1.1 - TRASFERIMENTI DA PARTE DELLO STATO									
E11170	Contributi dello Stato	0,00	0,00	0,00	0,00	0,00	0,00	0,00	0,00	0,00
E11110	Contributi dello Stato	0,00	0,00	0,00	0,00	0,00	0,00	0,00	0,00	0,00
E11120	Contributo Ministero dell'Interno - L.138/84	13.407,00	0,00	0,00	13.407,00	0,00	13.407,00	13.407,00	0,00	0,00
E11120	Contributo Ministero dell'Interno - L.138/84	13.407,00	0,00	0,00	13.407,00	0,00	13.407,00	13.407,00	0,00	0,00
	TOTALE CATEGORIA E1.1.1	13.407,00	0,00	0,00	13.407,00	0,00	13.407,00	13.407,00	0,00	0,00
E1.1.2	Categoria 1.1.2 - TRASFERIMENTI DA PARTE DELLA REGIONE									
E11210	Contributo della Regione Puglia	0,00	0,00	0,00	0,00	0,00	0,00	0,00	0,00	0,00
E11210	Contributo della Regione	0,00	0,00	0,00	0,00	0,00	0,00	0,00	0,00	0,00
	TOTALE CATEGORIA E1.1.2	0,00	0,00	0,00	0,00	0,00	0,00	0,00	0,00	0,00
E1.1.3	Categoria 1.1.3 - TRASFERIMENTI DA PARTE DEI COMUNI E DELLE PROVINCE									
E11310	Contributi della Provincia	0,00	0,00	0,00	0,00	0,00	0,00	0,00	0,00	0,00
E11310	Contributi della Provincia	0,00	0,00	0,00	0,00	0,00	0,00	0,00	0,00	0,00
E11320	Contributo del Comune	0,00	0,00	0,00	0,00	0,00	0,00	0,00	0,00	0,00
E11320	Contributo del Comune	0,00	0,00	0,00	0,00	0,00	0,00	0,00	0,00	0,00
	TOTALE CATEGORIA E1.1.3	0,00	0,00	0,00	0,00	0,00	0,00	0,00	0,00	0,00
E1.1.4	Categoria 1.1.4 - TRASFERIMENTI DA PARTE DI ALTRI ENTI DEL SETTORE PUBBLICO									
E11410	Contributo Camera di Commercio	0,00	0,00	0,00	0,00	0,00	0,00	0,00	0,00	0,00
E11410	Contributo Camera di Commercio	0,00	0,00	0,00	0,00	0,00	0,00	0,00	0,00	0,00
E11420	Contributo altri Enti Pubblici	0,00	0,00	0,00	0,00	0,00	0,00	0,00	0,00	0,00
E11420	Contributo altri enti pubblici	0,00	0,00	0,00	0,00	0,00	0,00	0,00	0,00	0,00
E11430	Contributi diversi	0,00	0,00	0,00	0,00	0,00	0,00	0,00	0,00	0,00
E11430	Contributi diversi	0,00	0,00	0,00	0,00	0,00	0,00	0,00	0,00	0,00
	TOTALE CATEGORIA E1.1.4	0,00	0,00	0,00	0,00	0,00	0,00	0,00	0,00	0,00
E1.2.1	Categoria 1.2.1 - ENTRATE TRIBUTARIE									
E12110	Gettito delle tasse portuali Cap III, Titolo II 82/83 e art. 1 L. 355/76 ecc. (cod.927)	4.500.000,00	0,00	0,00	4.500.000,00	3.340.000,00	634.779,39	3.974.779,39	0,00	-525.220,61
E12110	Gettito delle tasse portuali Cap III, Titolo II L. 82/83 e art. 1 L. 355/76	4.500.000,00	0,00	0,00	4.500.000,00	3.340.000,00	634.779,39	3.974.779,39	0,00	-525.220,61
E12120	Gettito delle tasse erariali di cui all'art.2, c.1.D.L.4774	0,00	0,00	0,00	0,00	0,00	0,00	0,00	0,00	0,00
E12120	Gettito delle tasse erariali di cui all'art.2, c.1.D.L.4774	0,00	0,00	0,00	0,00	0,00	0,00	0,00	0,00	0,00
E12130	Gettito delle tasse ancoraggio (cod. 928)	2.000.000,00	0,00	0,00	2.000.000,00	1.482.326,20	218.364,42	1.700.690,62	0,00	-299.309,38
E12130	Gettito delle tasse ancoraggio	2.000.000,00	0,00	0,00	2.000.000,00	1.482.326,20	218.364,42	1.700.690,62	0,00	-299.309,38
E12140	Proventi di autorizzazione per operazioni portuali di cui all' art.16 L. 84/84	140.000,00	0,00	0,00	140.000,00	132.607,53	0,00	132.607,53	0,00	-7.392,47
E12140	Proventi derivanti da autoproduzione	20.000,00	0,00	0,00	20.000,00	0,00	0,00	0,00	0,00	-20.000,00
E12140	Proventi di autorizzazione per operazioni portuali di cui all' art.16 L. 84/84	160.000,00	0,00	0,00	160.000,00	132.607,53	0,00	132.607,53	0,00	-27.392,47
E12150	Proventi di autorizzazioni per attività svolte nel porto ex art.68 del Codice della Navigazione	20.000,00	0,00	0,00	20.000,00	17.866,36	2,00	17.868,36	0,00	-2.131,64
E12150	Proventi di autorizzazioni per attività svolte nel porto ex art.68 del Codice della Navigazione	20.000,00	0,00	0,00	20.000,00	17.866,36	2,00	17.868,36	0,00	-2.131,64
	TOTALE CATEGORIA E1.2.1	6.680.000,00	0,00	0,00	6.680.000,00	4.972.800,09	853.145,81	5.825.945,90	0,00	-854.054,10

Autorità Portuale Brindisi

Rendiconto Finanziario Part. I

Anno di Gestione: 2010

Intestazione Capitoli		Competenze dell'Esercizio								
Codice	Descrizione	Stanziam. Iniziale	Variazioni (+)	Variazioni (-)	Previsione Assestata	Riscossioni e Pagamenti	Da Riscuotere o da Pagare	Totale Accomp.	Differenza Previsioni (+)	Differenza Previsioni (-)
E1.2.2	Categoria 1.2.2 - ENTRATE DERIVANTI DALLA VENDITA DI BENI E DALLA PRESTAZIONE DI SERVIZI									
E122/10	Imprese portuali - parte variabile (Ord. N.2)	1.525.700,00	0,00	0,00	1.525.700,00	662.883,17	413.198,75	1.076.081,92	0,00	-449.618,08
E122/10	Movimentazione containers (Terminalista)	0,00	0,00	0,00	0,00	0,00	0,00	0,00	0,00	0,00
E122/10	Imprese portuali - parte variabile (Ord. N. 3)	80.075,00	0,00	0,00	80.075,00	23.904,54	47.581,39	71.486,33	0,00	-8.588,67
E122/10	Proventi servizio traffico merci	1.605.775,00	0,00	0,00	1.605.775,00	686.788,11	460.780,14	1.147.568,25	0,00	-458.206,75
E122/20	Proventi servizio traffico passeggeri (Ord. N.1)	495.000,00	0,00	0,00	495.000,00	0,00	488.248,22	488.248,22	0,00	-6.751,78
E122/20	Proventi servizio traffico passeggeri da crociera home port (Ord. N.1)	2.000,00	0,00	0,00	2.000,00	0,00	900,00	900,00	0,00	-1.100,00
E122/20	Proventi servizio traffico passeggeri da crociera in transito (Ord. N.1)	1.500,00	0,00	0,00	1.500,00	0,00	3.350,53	3.350,53	1.850,53	0,00
E122/20	Proventi servizio traffico passeggeri	498.500,00	0,00	0,00	498.500,00	0,00	492.498,75	492.498,75	1.850,53	-7.851,78
E122/30	Proventi servizio traffico TIR (Ord. n.1)	120.000,00	0,00	0,00	120.000,00	0,00	80.378,00	80.378,00	0,00	-39.622,00
E122/30	Proventi servizio traffico autovetture (Ord. n.1)	50.000,00	0,00	0,00	50.000,00	0,00	52.139,50	52.139,50	2.139,50	0,00
E122/30	Proventi servizio traffico autobus (Ord. n.1)	3.000,00	0,00	0,00	3.000,00	0,00	4.734,00	4.734,00	1.734,00	0,00
E122/30	Proventi servizio traffico automezzi	173.000,00	0,00	0,00	173.000,00	0,00	137.251,50	137.251,50	3.873,50	-39.622,00
E122/40	Proventi serv. carri ferr. (Costa Morena)	0,00	0,00	0,00	0,00	0,00	0,00	0,00	0,00	0,00
E122/40	Proventi serv. carri ferr. (Costa Morena)	0,00	0,00	0,00	0,00	0,00	0,00	0,00	0,00	0,00
E122/50	Proventi concessioni temporanee	15.000,00	0,00	0,00	15.000,00	9.323,08	1.579,91	10.902,97	0,00	-4.097,03
E122/50	Proventi sosta e deposito merci - Ord.3/99 -	100.000,00	0,00	0,00	100.000,00	1.624,43	7.227,24	8.851,67	0,00	-91.148,33
E122/50	Proventi serv. magazzini e spazi	115.000,00	0,00	0,00	115.000,00	10.947,49	8.807,15	19.754,64	0,00	-95.245,36
E122/60	Rimborsi ENEL e varie	0,00	0,00	0,00	0,00	0,00	0,00	0,00	0,00	0,00
E122/60	Proventi diversi	1.000,00	0,00	0,00	1.000,00	0,00	0,00	0,00	0,00	-1.000,00
E122/60	proventi parte variabile derivanti da servizi di interesse generale	10.000,00	0,00	0,00	10.000,00	0,00	0,00	0,00	0,00	-10.000,00
E122/60	Proventi diversi	11.000,00	0,00	0,00	11.000,00	0,00	0,00	0,00	0,00	-11.000,00
	TOTALE CATEGORIA E1.2.2	2.463.275,00	0,00	0,00	2.463.275,00	697.735,60	1.099.337,54	1.787.073,14	5.724,03	-611.925,89
E1.2.3	Categoria 1.2.3 - REDDITI E PROVENTI PATRIMONIALI									
E123/10	Canoni concessioni aree, locali e indenizzi	7.000.000,00	0,00	0,00	7.000.000,00	5.694.091,69	1.104.948,23	6.799.039,92	0,00	-200.960,08
E123/10	Canoni concessioni box agenzie	10.000,00	0,00	0,00	10.000,00	1.117,02	3.347,44	4.464,46	0,00	-5.535,54
E123/10	Canoni concessioni box altri utenti	20.000,00	0,00	0,00	20.000,00	3.239,93	0,00	3.239,93	0,00	-16.760,07
E123/10	Canoni concessioni gru Pacco e carrelli	0,00	0,00	0,00	0,00	0,00	0,00	0,00	0,00	0,00
E123/10	Canoni di concessione aree demaniali e delle banchine in ambito portuale	7.030.000,00	0,00	0,00	7.030.000,00	5.698.448,64	1.108.295,67	6.806.744,31	0,00	-223.255,69
E123/20	Canoni di affitto beni patrimoniali dell'Autorità Portuale	0,00	0,00	0,00	0,00	0,00	0,00	0,00	0,00	0,00
E123/20	Canoni di affitto beni patrimoniali dell'Autorità Portuale	0,00	0,00	0,00	0,00	0,00	0,00	0,00	0,00	0,00
E123/30	Interessi attivi da Banca d'Italia	3.000,00	0,00	0,00	3.000,00	0,00	0,00	0,00	0,00	-3.000,00
E123/30	Interessi attivi diversi	20.000,00	0,00	0,00	20.000,00	88.044,13	16.057,08	104.101,21	84.101,21	0,00
E123/30	Interessi attivi su titoli, depositi, conti correnti	23.000,00	0,00	0,00	23.000,00	88.044,13	16.057,08	104.101,21	84.101,21	-3.000,00
E123/40	Altri proventi patrimoniali	2.000,00	0,00	0,00	2.000,00	0,00	0,00	0,00	0,00	-2.000,00
E123/40	Altri proventi patrimoniali	2.000,00	0,00	0,00	2.000,00	0,00	0,00	0,00	0,00	-2.000,00

Autorità Portuale Brindisi

Rendiconto Finanziario Part. I

Anno di Gestione: 2010

Intestazione Capitoli		Competenze dell'Esercizio								
Codice	Descrizione	Stanziam. Iniziale	Variazioni (+)	Variazioni (-)	Previsione Assestata	Riscossioni e Pagamenti	Da Riscuotere o da Pagare	Totale Accomp.	Differenza Previsioni (+)	Differenza Previsioni (-)
E123/50	Dividendi	0,00	0,00	0,00	0,00	0,00	0,00	0,00	0,00	0,00
E123/50	Dividendi	0,00	0,00	0,00	0,00	0,00	0,00	0,00	0,00	0,00
TOTALE CATEGORIA E1.2.3		7.055.000,00	0,00	0,00	7.055.000,00	5.786.492,71	1.124.352,75	6.910.845,52	84.101,21	-228.255,99
E1.2.4	Categoria 1.2.4 - POSTE CORRETTIVE E COMPENSATIVE DI SPESE CORRENTI									
E124/10	Recuperi e applicazione tabelle millesimali	0,00	0,00	0,00	0,00	0,00	0,00	0,00	0,00	0,00
E124/10	Recuperi acqua	0,00	0,00	0,00	0,00	0,00	0,00	0,00	0,00	0,00
E124/10	Finanz. Interreg Italia/Albania	0,00	0,00	0,00	0,00	0,00	0,00	0,00	0,00	0,00
E124/10	Ministero Economia e Finanze - rimborso ai sensi del D.M. del 08/29/11/2007	0,00	0,00	0,00	0,00	0,00	0,00	0,00	0,00	0,00
E124/10	Recuperi e rimborsi diversi	0,00	0,00	0,00	0,00	0,00	0,00	0,00	0,00	0,00
E124/20	Concorso da parte dello Stato e di altri Enti per spese di servizi di manutenzione, illuminazione, pulizia ordinaria	0,00	0,00	0,00	0,00	0,00	0,00	0,00	0,00	0,00
E124/20	Concorso da parte dello Stato e di altri Enti per spese di servizi di manutenzione, illuminazione, pulizia ordinaria	0,00	0,00	0,00	0,00	0,00	0,00	0,00	0,00	0,00
E124/30	Recup. anticipaz. spese div. per acced. fin. realizz. opere/infrastr.	500.000,00	9.500.000,00	0,00	10.000.000,00	0,00	1.666.532,46	1.666.532,46	0,00	-8.333.467,54
E124/30	Recup. anticipaz. spese div. per acced. fin. realizz. opere/infrastr.	500.000,00	9.500.000,00	0,00	10.000.000,00	0,00	1.666.532,46	1.666.532,46	0,00	-8.333.467,54
TOTALE CATEGORIA E1.2.4		500.000,00	9.500.000,00	0,00	10.000.000,00	0,00	1.666.532,46	1.666.532,46	0,00	-8.333.467,54
E1.2.5	Categoria 1.2.5 - ENTRATE NON CLASSIFICABILI IN ALTRE VOCI									
E125/10	Canoni di concessione per l'affidamento dei servizi di manutenzione illuminazione, pulizia - gestione impianto idrico e gestione rifiuti	40.000,00	0,00	0,00	40.000,00	2.501,81	0,00	2.501,81	0,00	-37.498,19
E125/10	Canoni di concessione per l'affidamento dei servizi di manutenzione illuminazione, pulizia - gestione impianto idrico e	40.000,00	0,00	0,00	40.000,00	2.501,81	0,00	2.501,81	0,00	-37.498,19
E125/20	Entrate varie ed eventuali	10.000,00	0,00	0,00	10.000,00	2.332,15	0,00	2.332,15	0,00	-7.667,85
E125/20	Entrate diverse	10.000,00	0,00	0,00	10.000,00	23.547,32	48.166,21	71.713,53	61.713,53	0,00
E125/20	Supporto alla gestione amministrativa dell'accordo e relativa valorizzazione degli interventi (accordo di programma PIT 7)	0,00	0,00	0,00	0,00	0,00	0,00	0,00	0,00	0,00
E125/20	Entrate varie ed eventuali	20.000,00	0,00	0,00	20.000,00	25.879,47	48.166,21	74.045,68	61.713,53	-7.667,85
E125/30	Rimborsi ENEL, TELECOM e AQP	20.000,00	0,00	0,00	20.000,00	5.843,26	13.261,47	19.104,73	0,00	-895,27
E125/30	Rimborsi ENEL, TELECOM e AQP	20.000,00	0,00	0,00	20.000,00	5.843,26	13.261,47	19.104,73	0,00	-895,27
TOTALE CATEGORIA E1.2.5		80.000,00	0,00	0,00	80.000,00	34.224,54	61.427,68	95.852,22	61.713,53	-46.061,31
TOTALE TITOLO I - ENTRATE CORRENTI		16.731.682,00	9.500.000,00	0,00	26.231.682,00	11.491.253,00	4.818.203,24	16.309.456,24	151.538,77	-10.073.764,53
E2	TITOLO II - ENTRATE IN CONTO CAPITALE									
E2.1.1	Categoria 2.1.1 - ALIENAZIONE IMMOBILI E DIRITTI REALI									
E211/10	Alienazione Immobili	0,00	0,00	0,00	0,00	0,00	0,00	0,00	0,00	0,00
E211/10	Alienazione di Immobili	0,00	0,00	0,00	0,00	0,00	0,00	0,00	0,00	0,00
E211/20	Cessione di diritti reali	0,00	0,00	0,00	0,00	0,00	0,00	0,00	0,00	0,00
E211/20	Cessione di diritti reali	0,00	0,00	0,00	0,00	0,00	0,00	0,00	0,00	0,00
TOTALE CATEGORIA E2.1.1		0,00	0,00	0,00	0,00	0,00	0,00	0,00	0,00	0,00
E2.1.2	Categoria 2.1.2 - ALIENAZIONE DI IMMOBILIZZAZIONI TECNICHE DIVERSE E DI BENI IMMATERIALI									
E212/10	Cessione di immobilizzazioni tecniche	0,00	0,00	0,00	0,00	0,00	0,00	0,00	0,00	0,00
E212/10	Cessione di immobilizzazioni tecniche	0,00	0,00	0,00	0,00	0,00	0,00	0,00	0,00	0,00
E212/20	Cessione di brevetti o progetti	0,00	0,00	0,00	0,00	0,00	0,00	0,00	0,00	0,00
E212/20	Cessione di brevetti o progetti	0,00	0,00	0,00	0,00	0,00	0,00	0,00	0,00	0,00
TOTALE CATEGORIA E2.1.2		0,00	0,00	0,00	0,00	0,00	0,00	0,00	0,00	0,00

Autorità Portuale Brindisi

Rendiconto Finanziario Part. I

Anno di Gestione: 2010

Intestazione Capitoli		Competenze dell'Esercizio								
Codice	Descrizione	Stanziamto Iniziale	Variazioni (+)	Variazioni (-)	Previsione Assestata	Riscossioni e Pagamenti	Da Riscuotere o da Pagare	Totale Accomp.	Differenza Previsioni (+)	Differenza Previsioni (-)
E2.1.3	Categoria 2.1.3 - REALIZZO DI VALORI IMMOBILIARI									
E213/10_01	Realizzo di somme investite in titoli e valori mobiliari diversi	0,00	0,00	0,00	0,00	0,00	0,00	0,00	0,00	0,00
E213/10	Realizzo di somme investite in titoli e valori mobiliari diversi	0,00	0,00	0,00	0,00	0,00	0,00	0,00	0,00	0,00
	TOTALE CATEGORIA E2.1.3	0,00	0,00	0,00	0,00	0,00	0,00	0,00	0,00	0,00
E2.1.4	Categoria 2.1.4 - RISCOSSIONE DI CREDITI									
E214/10_01	Riscossione di prestiti ed anticipazioni a breve termine	0,00	0,00	0,00	0,00	0,00	0,00	0,00	0,00	0,00
E214/10	Riscossione di prestiti ed anticipazioni a breve termine	0,00	0,00	0,00	0,00	0,00	0,00	0,00	0,00	0,00
E214/20_01	Riscossione di altri crediti	2.582,00	0,00	0,00	2.582,00	0,00	0,00	0,00	0,00	-2.582,00
E214/20	Riscossione di altri crediti	2.582,00	0,00	0,00	2.582,00	0,00	0,00	0,00	0,00	-2.582,00
E214/30_01	Prelevamento di altri depositi bancari	0,00	0,00	0,00	0,00	0,00	0,00	0,00	0,00	0,00
E214/30	Prelevamento di altri depositi bancari	0,00	0,00	0,00	0,00	0,00	0,00	0,00	0,00	0,00
E214/40_01	Prelevamento di altri depositi bancari	0,00	0,00	0,00	0,00	0,00	0,00	0,00	0,00	0,00
E214/40	Prelevamento di altri depositi bancari	0,00	0,00	0,00	0,00	0,00	0,00	0,00	0,00	0,00
E214/50_01	Riscossioni da Compagnie Assicuratrici	200.000,00	0,00	0,00	200.000,00	0,00	0,00	0,00	0,00	-200.000,00
E214/50	Riscossioni da Compagnie Assicuratrici	200.000,00	0,00	0,00	200.000,00	0,00	0,00	0,00	0,00	-200.000,00
E214/60_01	Ritiro di depositi a cauzione presso terzi	5.165,00	0,00	0,00	5.165,00	0,00	0,00	0,00	0,00	-5.165,00
E214/60	Ritiro di depositi a cauzione presso terzi	5.165,00	0,00	0,00	5.165,00	0,00	0,00	0,00	0,00	-5.165,00
	TOTALE CATEGORIA E2.1.4	207.747,00	0,00	0,00	207.747,00	0,00	0,00	0,00	0,00	-207.747,00
E2.2.1	Categoria 2.2.1 - TRASFERIMENTI DELLO STATO									
E221/10_01	Lavori di complet. funz. sponde Costa Morena Est realiz. nuovi piazzali e dragaggio fondali per nuovi accosti operativi (M.L.L.P.P.)	0,00	0,00	0,00	0,00	0,00	0,00	0,00	0,00	0,00
E221/10_02	Opere di adeguamento dei terminali per navi gasiere in Costa Morena (M. Ambiente)	0,00	0,00	0,00	0,00	0,00	0,00	0,00	0,00	0,00
E221/10_03	Disinquinamento del seno di ponente (M. Ambiente)	0,00	0,00	0,00	0,00	0,00	0,00	0,00	0,00	0,00
E221/10_04	Bonifica copertura in eternit dei capannoni ex Montedison nell'area portuale (M. Ambiente)	0,00	0,00	0,00	0,00	0,00	0,00	0,00	0,00	0,00
E221/10_05	Impianto per la raccolta e trattamento delle acque di sentina e slops e per lo stoccaggio dei prodotti di recupero (M. Ambiente)	0,00	0,00	0,00	0,00	0,00	0,00	0,00	0,00	0,00
E221/10_06	Realizz. Stazione traghetti Albania con posto di controllo di Polizia "Giulianini"	0,00	0,00	0,00	0,00	0,00	0,00	0,00	0,00	0,00
E221/10_07	Compl. funz. sponde Est Molo Costa Morena 2° Str alcio (MIT)	0,00	0,00	0,00	0,00	0,00	0,00	0,00	0,00	0,00
E221/10_08	Riqualf. aree e realiz. pontili	0,00	0,00	0,00	0,00	0,00	0,00	0,00	0,00	0,00
E221/10_09	Interventi valorizz. beni demaniali Porto di Brindisi (2° accordo di programma MM)	0,00	0,00	0,00	0,00	0,00	0,00	0,00	0,00	0,00
E221/10_10	Aree controllo Punta Terrare con deposito Dogane, uff. Polizia e servizi	0,00	0,00	0,00	0,00	0,00	0,00	0,00	0,00	0,00
E221/10_11	Opere compl accosti portuali navi traghetti e RO RO (MIT DM 02/05/01)	0,00	0,00	0,00	0,00	0,00	0,00	0,00	0,00	0,00
E221/10_12	Realizzazione Stazione Marittima passeggeri, servizi e strutture logistiche operatori portuali e waterfront - (M.I.T. - D.M. del 19/05/01)	0,00	0,00	0,00	0,00	0,00	0,00	0,00	0,00	0,00
E221/10_13	Studio di fattibilità per la realiz. di un Distripark nell'area portuale di Brindisi (00% F. C/PE)	0,00	0,00	0,00	0,00	0,00	0,00	0,00	0,00	0,00
E221/10_14	Studio di fattibilità per la realizzazione di un Distripark area portuale Brindisi (quota Enti)	0,00	0,00	0,00	0,00	0,00	0,00	0,00	0,00	0,00
E221/10_15	Riqualificazione e consolidamento Porto Interno Seno di Levante	0,00	0,00	0,00	0,00	0,00	0,00	0,00	0,00	0,00
E221/10_16	Bonifica e Riqualificazione area ex pol. seno di Levante (1° accordo di progr. MM)	0,00	0,00	0,00	0,00	0,00	0,00	0,00	0,00	0,00
E221/10_17	Realizzaz. strutture banchinate CP spostamento depositi MM (DM 28/01)	0,00	0,00	0,00	0,00	0,00	0,00	0,00	0,00	0,00
E221/10_18	Costruzione nuova caserma VVFF e Servizio antincendio	0,00	0,00	0,00	0,00	0,00	0,00	0,00	0,00	0,00

Autorità Portuale Brindisi

Anno di Gestione: 2010

Rendiconto Finanziario Part. I

Intestazione Capitoli		Competenze dell'Esercizio								
Codice	Descrizione	Stanzamento Iniziale	Variazioni (+)	Variazioni (-)	Previsione Assestata	Riscossioni e Pagamenti	Da Riscuotere o da Pagare	Totale Accomp.	Differenza Previsioni (+)	Differenza Previsioni (-)
E221/10-19	Lavori ristr. staz. maritt. e realiz. area sterile (sudd. in stralci funzionali - Autostr. del mare II)	0,00	0,00	0,00	0,00	0,00	0,00	0,00	0,00	0,00
E221/10-20	Centro Servizi Intermodali retro-portuali - Distripark	0,00	0,00	0,00	0,00	0,00	0,00	0,00	0,00	0,00
E221/10-21	Completamento piazzali Costa Morena Est - (Fondi PON)	0,00	0,00	0,00	0,00	0,00	0,00	0,00	0,00	0,00
E221/10-22	Dismissione del fascio binari e riqualif. dell'area adiacente staz. partitura (Autostr. del mare II)	0,00	0,00	0,00	0,00	0,00	0,00	0,00	0,00	0,00
E221/10-23	Realizzazione opere, attrezzature impianti ed interv. infr. spesi ad elevare il grado di Sic. nel Porto I (MIT-DM 24/02/2004)	0,00	0,00	0,00	0,00	0,00	0,00	0,00	0,00	0,00
E221/10-24	Realizzazione Punto Ispezione Frontaliera (PIF)	0,00	0,00	0,00	0,00	0,00	0,00	0,00	0,00	0,00
E221/10-25	Risarcio e ristrutturazione Staz. Marittima e collegamento Staz. Albania - 1° stralci	0,00	0,00	0,00	0,00	0,00	0,00	0,00	0,00	0,00
E221/10-26	Lavori realizzazione del nuovo varco doganale con postazione di controllo in Via Spalato (Autostr. del mare II)	0,00	0,00	0,00	0,00	0,00	0,00	0,00	0,00	0,00
E221/10-27	Realizz. circuito interno portuale: 1° stralci - realizz. banchina antistante il varco di via Spalato (Autostr. del mare II)	0,00	0,00	0,00	0,00	0,00	0,00	0,00	0,00	0,00
E221/10-28	Lavori ristrutturazione e riqualificazione zona "Fontanelle" in ambito portuale (Autostr. del mare II)	0,00	0,00	0,00	0,00	0,00	0,00	0,00	0,00	0,00
E221/10-29	Lavori realizzazione della viabilità prevista dal PUP tra via Perseo e via Rizzo (Autostr. del mare II)	0,00	0,00	0,00	0,00	0,00	0,00	0,00	0,00	0,00
E221/10-30	Lavori trattamento acque meteoriche provenienti dalle superfici impermeabili del Porto di Brindisi (Autostr. del mare II)	0,00	0,00	0,00	0,00	0,00	0,00	0,00	0,00	0,00
E221/10-31	Lavori adeguamento funzionale del capannone ex-Montecatini (Autostr. del mare II)	2.000.000,00	0,00	0,00	2.000.000,00	0,00	0,00	0,00	0,00	-2.000.000,00
E221/10-32	Lavori consolidam. banchina denominata "Ammiraglio Millo" (Autostr. del mare II)	0,00	0,00	0,00	0,00	0,00	0,00	0,00	0,00	0,00
E221/10-33	Porto di Brindisi - Completamento banchina di Costa Morena Est (MIT - Decreto n°5659/2009)	20.000.000,00	0,00	0,00	20.000.000,00	0,00	20.000.000,00	20.000.000,00	0,00	0,00
E221/10-34	Lavori di banchinamento in zona Capo Bianco e dragaggio fondali (1° stralci)	0,00	0,00	0,00	0,00	0,00	0,00	0,00	0,00	0,00
E221/10-35	Lavori completamento banchina di collegamento tra P.F. e Montecatini, retifica ecc.	0,00	0,00	0,00	0,00	0,00	0,00	0,00	0,00	0,00
E221/10-36	Lavori realizzazione strada collegamento via delle Bocce e Costa Morena Ovest	0,00	0,00	0,00	0,00	0,00	0,00	0,00	0,00	0,00
E221/10-37	Riqualificazione ed ampliamento Staz. Marittima c.d. - Punta delle Terrene	0,00	0,00	0,00	0,00	0,00	0,00	0,00	0,00	0,00
E221/10-38	Riqualificazione banchina villaggio pescatori	0,00	0,00	0,00	0,00	0,00	0,00	0,00	0,00	0,00
E221/10	Finanziamento dello stato per esecuzione di opere infrastrutturali	22.000.000,00	0,00	0,00	22.000.000,00	0,00	20.000.000,00	20.000.000,00	0,00	-2.000.000,00
E221/20-01	Concorso da parte dello Stato per spese di manutenzione straordinaria delle parti comuni in ambito portuale, compresa la	0,00	0,00	0,00	0,00	0,00	0,00	0,00	0,00	0,00
E221/20	Concorso da parte dello Stato per spese di manutenzione straordinaria delle parti comuni in ambito portuale, compresa la	0,00	0,00	0,00	0,00	0,00	0,00	0,00	0,00	0,00
E221/30-01	Contributo Min. Trasporti per lavori escavazione porto - D.M. 06/08/96	0,00	0,00	0,00	0,00	0,00	0,00	0,00	0,00	0,00
E221/30	Contributo Min. Trasporti per lavori escavazione porto - D.M. 06/08/96	0,00	0,00	0,00	0,00	0,00	0,00	0,00	0,00	0,00
TOTALE CATEGORIA E2.2.1		22.000.000,00	0,00	0,00	22.000.000,00	0,00	20.000.000,00	20.000.000,00	0,00	-2.000.000,00
E2.2.2	Categoria 2.2.2 - TRASFERIMENTI DELLA REGIONE									
E222/10-01	Adeguam piazzale Costa Morena OVEST realizz. di corsa gru (I accord. di prog. c.d. P.I.T.)	0,00	0,00	0,00	0,00	0,00	0,00	0,00	0,00	0,00
E222/10-02	Finanziamento Interreg III Grecia/Italia	0,00	0,00	0,00	0,00	0,00	0,00	0,00	0,00	0,00
E222/10-03	Realizz. circuito doganale	0,00	0,00	0,00	0,00	0,00	0,00	0,00	0,00	0,00
E222/10-04	Realizz. struttura banchinata a Capo Bianco per spostam. deposito della Marina Militare	0,00	0,00	0,00	0,00	0,00	0,00	0,00	0,00	0,00
E222/10-05	Realizz. impianto sterilizzazione e autoclavaggio rifiuti alimentari in ambito portuale - Fin. Interreg III Grecia/Italia	0,00	0,00	0,00	0,00	0,00	0,00	0,00	0,00	0,00
E222/10-06	Realizz. stalla animali vivi a Costa Morena - Fin. Interreg III Grecia/Italia	0,00	0,00	0,00	0,00	0,00	0,00	0,00	0,00	0,00
E222/10-07	art. a disposizione	0,00	0,00	0,00	0,00	0,00	0,00	0,00	0,00	0,00
E222/10-08	Co-finanziamento att. caratterizz. aree marine portuali realizz. dal Commiss. Delegato per l'emergenza dei rifiuti in Puglia (accordo di	0,00	0,00	0,00	0,00	0,00	0,00	0,00	0,00	0,00
E222/10-09	Complet. opere, attrezzature, impianti ed interventi infrastrutt. spesi ad elevare il grado di sic. nel porto - Fin. Interreg III Grecia/Italia	0,00	0,00	0,00	0,00	0,00	0,00	0,00	0,00	0,00
E222/10-11	Conosc. e messa in sicur. dighe Punta Riso e Bocche di Puglia (INTERREG III Italia-Grecia N.1.1.)	0,00	0,00	0,00	0,00	0,00	0,00	0,00	0,00	0,00

Autorità Portuale Brindisi

Rendiconto Finanziario Part. I

Anno di Gestione: 2010

Intestazione Capitoli		Competenze dell'Esercizio								
Codice	Descrizione	Stanziam. Iniziale	Variazioni (+)	Variazioni (-)	Previsione Assestata	Riscossioni e Pagamenti	Da Riscuotere o da Pagare	Totale Accomp.	Differenza Previsioni (+)	Differenza Previsioni (-)
E222/10	Studio razionalizz. piattaforme logistiche tra BASILICATA-PUGLIA-GRECIA-TURCHIA(INTERREG IIB Archimed	0,00	0,00	0,00	0,00	0,00	0,00	0,00	0,00	0,00
E222/10	Sistema informativo e telematico controllo e gestione trasporto merci e pax nodi portuali Bari Brindisi Igoumenissae Patrasso(INTERREG	0,00	0,00	0,00	0,00	0,00	0,00	0,00	0,00	0,00
E222/10	13 Piattaforma organ e tecnici p.i. per aggregaz. e distri. dati proven. 14 operat. ed Enti ITA e Greci(INTERREG IIA Italia-Grecia M.	0,00	0,00	0,00	0,00	0,00	0,00	0,00	0,00	0,00
E222/10	15 Piattaforma extranet e portale web per serv.intermodali,logistico e trasporto(INTERREG IIA Italia-Grecia M. 1 "SEALINK")	0,00	0,00	0,00	0,00	0,00	0,00	0,00	0,00	0,00
E222/10	16 Sistema integr. di sicurezza e sorvegli. per controllo di pax e veicoli(INTERREG IIA Italia-Grecia M. 1.2 "SECINS")	0,00	0,00	0,00	0,00	0,00	0,00	0,00	0,00	0,00
E222/10	18 Micro radar con copertura specchio portuale per evitare collisioni con 17 natanti e cogefiti galleggianti(INTERREG IIA Italia-Grecia M. 1.2	0,00	0,00	0,00	0,00	0,00	0,00	0,00	0,00	0,00
E222/10	19 Sistema di facilitazione per l'accoglienza degli immigrati(INTERREG IIA Italia-Grecia M. 1 "TTNET")	0,00	0,00	0,00	0,00	0,00	0,00	0,00	0,00	0,00
E222/10	20 Connett. internet territoriale su WIFI comuni Grecia salentina finaliz. rapporto turisti tur. da Grecia per porto BR(INTERREG IIA	0,00	0,00	0,00	0,00	0,00	0,00	0,00	0,00	0,00
E222/10	21 Realizzaz.Rete ferroviaria banchina Costa Morena Est e piattaforma logistica	0,00	0,00	0,00	0,00	0,00	0,00	0,00	0,00	0,00
E222/10	22 Realizz ed Assist techn. Svlup. network qualità Risorse Umane log. e 21 Trasp. (Interreg card-phase "DRIAFORM")	0,00	0,00	0,00	0,00	0,00	0,00	0,00	0,00	0,00
E222/10	23 Lavori di riqualif. strutr. Costa Morena - Punta delle Terrare e Seno di Levante per agenzie e serv. ai pax (Interreg IIA - Italia / Grecia)	0,00	0,00	0,00	0,00	0,00	0,00	0,00	0,00	0,00
E222/10	24 Lavori realizz. attracco Crocicentisco e riqualif. banchina e viabilità c/o Castello Alfonso (secondo di progr. c.d. P.I.T.)	0,00	0,00	0,00	0,00	0,00	0,00	0,00	0,00	0,00
E22/10	Contributo della Regione Puglia	0,00	0,00	0,00	0,00	0,00	0,00	0,00	0,00	0,00
TOTALE CATEGORIA E2.2.2		0,00	0,00	0,00	0,00	0,00	0,00	0,00	0,00	0,00
E2.2.3	Categoria 2.2.3 - TRASFERIMENTI DA COMUNI E PROVINCE									
E223/10	01 Contributo Provincia di Brindisi	0,00	0,00	0,00	0,00	0,00	0,00	0,00	0,00	0,00
E223/10	02 Contributo Provincia di Brindisi	0,00	0,00	0,00	0,00	0,00	0,00	0,00	0,00	0,00
E223/20	01 Contributo Comune di Brindisi	0,00	0,00	0,00	0,00	0,00	0,00	0,00	0,00	0,00
E223/20	02 Contributo Comune di Brindisi	0,00	0,00	0,00	0,00	0,00	0,00	0,00	0,00	0,00
TOTALE CATEGORIA E2.2.3		0,00	0,00	0,00	0,00	0,00	0,00	0,00	0,00	0,00
E2.2.4	Categoria 2.2.4 - TRASFERIMENTI DA ALTRI ENTI									
E224/10	01 Contributi Enti	0,00	0,00	0,00	0,00	0,00	0,00	0,00	0,00	0,00
E224/10	02 Contributi Enti	0,00	0,00	0,00	0,00	0,00	0,00	0,00	0,00	0,00
E224/20	01 Contributi diversi	0,00	0,00	0,00	0,00	0,00	0,00	0,00	0,00	0,00
E224/20	02 Contributi diversi	0,00	0,00	0,00	0,00	0,00	0,00	0,00	0,00	0,00
TOTALE CATEGORIA E2.2.4		0,00	0,00	0,00	0,00	0,00	0,00	0,00	0,00	0,00
E2.3.1	Categoria 2.3.1 - ASSUNZIONE DI MUTUI									
E231/10	01 Operazioni finanziarie a medio e lungo termine	0,00	0,00	0,00	0,00	0,00	0,00	0,00	0,00	0,00
E231/10	02 Operazioni finanziarie a medio e lungo termine	0,00	0,00	0,00	0,00	0,00	0,00	0,00	0,00	0,00
TOTALE CATEGORIA E2.3.1		0,00	0,00	0,00	0,00	0,00	0,00	0,00	0,00	0,00
E2.3.2	Categoria 2.3.2 - ASSUNZIONE DI ALTRI DEBITI FINANZIARI									
E232/10	01 Operazioni finanziarie a breve termine	0,00	0,00	0,00	0,00	0,00	0,00	0,00	0,00	0,00
E232/10	02 Operazioni finanziarie a breve termine	0,00	0,00	0,00	0,00	0,00	0,00	0,00	0,00	0,00
E232/20	01 Depositi di terzi a cauzione	50.000,00	0,00	0,00	50.000,00	3.317,62	0,00	3.317,62	0,00	-46.682,38
E232/20	02 Depositi di terzi a cauzione	50.000,00	0,00	0,00	50.000,00	3.317,62	0,00	3.317,62	0,00	-46.682,38
TOTALE CATEGORIA E2.3.2		50.000,00	0,00	0,00	50.000,00	3.317,62	0,00	3.317,62	0,00	-46.682,38

Autorità Portuale Brindisi

Rendiconto Finanziario Part. I

Anno di Gestione: 2010

Intestazione Capitoli		Competenze dell'Esercizio								
Codice	Descrizione	Stanziam. Iniziale	Variazioni (+)	Variazioni (-)	Previsione Assestata	Riscossioni e Pagamenti	Da Riscuotere o da Pagare	Totale Accomp.	Differenza Previsioni (+)	Differenza Previsioni (-)
E2.3.3	Categoria 2.3.3 - EMISSIONE DI OBBLIGAZIONI									
E233/10_01	Emissione di obbligazioni	0,00	0,00	0,00	0,00	0,00	0,00	0,00	0,00	0,00
E233/10	Emissione di obbligazioni	0,00	0,00	0,00	0,00	0,00	0,00	0,00	0,00	0,00
	TOTALE CATEGORIA E2.3.3	0,00	0,00	0,00	0,00	0,00	0,00	0,00	0,00	0,00
	TOTALE TITOLO II - ENTRATE IN CONTO CAPITALE	22.287.747,00	0,00	0,00	22.287.747,00	3.317,62	20.000.000,00	20.003.317,62	0,00	-2.284.429,38
E3	TITOLO III - PARTITE DI GIRO									
E3.1.1	Categoria 3.1.1 - ENTRATE AVENTI NATURA DI PARTITE DI GIRO									
E311/10_01	Ritenute erariali diverse	1.200.000,00	0,00	0,00	1.200.000,00	839.954,27	0,00	839.954,27	0,00	-360.045,73
E311/10	Ritenute erariali	1.200.000,00	0,00	0,00	1.200.000,00	839.954,27	0,00	839.954,27	0,00	-360.045,73
E311/20_01	Ritenute previdenziali ed assistenziali	300.000,00	0,00	0,00	300.000,00	188.273,39	0,00	188.273,39	0,00	-111.726,61
E311/20_02	Ricongiunt. riscatto CPDEL	2.000,00	0,00	0,00	2.000,00	301,92	0,00	301,92	0,00	-1.698,08
E311/20	Ritenute previdenziali ed assistenziali	302.000,00	0,00	0,00	302.000,00	188.575,31	0,00	188.575,31	0,00	-113.424,69
E311/30_01	Ritenute diverse	40.000,00	0,00	0,00	40.000,00	12.058,93	0,00	12.058,93	0,00	-27.941,07
E311/30	Ritenute diverse	40.000,00	0,00	0,00	40.000,00	12.058,93	0,00	12.058,93	0,00	-27.941,07
E311/40_01	Recupero dal personale per anticipazioni concesse	30.000,00	0,00	0,00	30.000,00	0,00	0,00	0,00	0,00	-30.000,00
E311/40	Recupero dal personale per anticipazioni concesse	30.000,00	0,00	0,00	30.000,00	0,00	0,00	0,00	0,00	-30.000,00
E311/50_01	Trattenute per conto terzi	30.000,00	0,00	0,00	30.000,00	23.804,85	0,00	23.804,85	0,00	-6.195,05
E311/50	Trattenute per conto terzi	30.000,00	0,00	0,00	30.000,00	23.804,85	0,00	23.804,85	0,00	-6.195,05
E311/60_01	Rimborso di somme pagate per conto terzi	60.000,00	0,00	0,00	60.000,00	15.266,56	0,00	15.266,56	0,00	-44.733,44
E311/60	Rimborso di somme pagate per conto terzi	60.000,00	0,00	0,00	60.000,00	15.266,56	0,00	15.266,56	0,00	-44.733,44
E311/70_01	Partite in sospeso	1.000.000,00	0,00	0,00	1.000.000,00	6.438,35	341.381,31	347.819,66	0,00	-652.180,34
E311/70	Partite in sospeso	1.000.000,00	0,00	0,00	1.000.000,00	6.438,35	341.381,31	347.819,66	0,00	-652.180,34
E311/80_01	Restituzione fondo economato a fine esercizio	10.329,00	0,00	0,00	10.329,00	0,00	0,00	0,00	0,00	-10.329,00
E311/80	Restituzione fondo economato a fine esercizio	10.329,00	0,00	0,00	10.329,00	0,00	0,00	0,00	0,00	-10.329,00
E311/90_01	IVA	30.000,00	0,00	0,00	30.000,00	0,00	3.804,30	3.804,30	0,00	-26.195,70
E311/90	IVA	30.000,00	0,00	0,00	30.000,00	0,00	3.804,30	3.804,30	0,00	-26.195,70
	TOTALE CATEGORIA E3.1.1	2.702.329,00	0,00	0,00	2.702.329,00	1.086.098,37	345.185,61	1.431.283,98	0,00	-1.271.045,02
	TOTALE TITOLO III - PARTITE DI GIRO	2.702.329,00	0,00	0,00	2.702.329,00	1.086.098,37	345.185,61	1.431.283,98	0,00	-1.271.045,02
	Totale Generale Entrate	41.691.758,00	9.500.000,00	0,00	51.191.758,00	12.580.668,99	25.163.388,85	37.744.057,84	151.538,77	-13.599.238,93

Autorità Portuale di Brindisi**Rendiconto Finanziario Part. I**

Intestazione Titoli

Anno di Gestione: **2010**

codice	descrizione	Stanziamiento Iniziale	Variazioni (+)	Variazioni (-)	Previsione assestata	Competenze dell'Esercizio				
						Riscossione e Pagamenti	Da Riscuotere o da Pagare	Totale Acc/Imp	Differenza Previsioni (+)	Differenza Previsioni (-)
E1	TITOLO I - ENTRATE CORRENTI	16.731.682,00	9.500.000,00	0,00	26.231.682,00	11.491.253,00	4.818.203,24	16.309.456,24	151.538,77	-10.073.764,53
E2	TITOLO II - ENTRATE IN CONTO CAPITALE	22.257.747,00			22.257.747,00	3.317,62	20.000.000,00	20.003.317,62		-2.254.429,38
E3	TITOLO III - PARTITE DI GIRO	2.702.329,00			2.702.329,00	1.086.098,37	345.185,61	1.431.283,98		-1.271.045,02
	AVANZO DI AMMINISTRAZIONE	2.787.153,00			2.787.153,00	0,00	0,00	2.238.163,10		0,00
	Totale Generale Entrate	44.478.911,00	9.500.000,00	0,00	53.978.911,00	12.580.668,99	25.163.388,85	39.982.220,94	151.538,77	-13.599.238,93

Autorità Portuale Brindisi

Rendiconto Finanziario Part. II

Anno di Gestione: 2010

Codice	Descrizione	Gestione Residui degli Esercizi Precedenti					Gestione di Cassa			Totale Residui	
		Inizio Esercizio	Riscossioni o Pagamenti	Da Riscuotere o da Pagare	Totale	Variazioni Residui	Insussistenze	Previsione Assestata	Riscossioni o Pagamenti		Differenza Previsioni
E1	TITOLO I - ENTRATE CORRENTI										
E1.1.1	Categoria 1.1.1 - TRASFERIMENTI DA PARTE DELLO STATO										
E111/00	Contributi dello Stato	0,00	0,00	0,00	0,00	0,00	0,00	0,00	0,00	0,00	0,00
E111/10	Contributi dello Stato	0,00	0,00	0,00	0,00	0,00	0,00	0,00	0,00	0,00	0,00
E111/20	Contributo Ministero dell'Interno - L.138/84	201.105,00	0,00	201.105,00	201.105,00	0,00	0,00	214.512,00	0,00	214.512,00	214.512,00
E111/20	Contributo Ministero dell'Interno - L.138/84	201.105,00	0,00	201.105,00	201.105,00	0,00	0,00	214.512,00	0,00	214.512,00	214.512,00
	TOTALE CATEGORIA E1.1.1	201.105,00	0,00	201.105,00	201.105,00	0,00	0,00	214.512,00	0,00	214.512,00	214.512,00
E1.1.2	Categoria 1.1.2 - TRASFERIMENTI DA PARTE DELLA REGIONE										
E112/10	Contributo della Regione Puglia	0,00	0,00	0,00	0,00	0,00	0,00	0,00	0,00	0,00	0,00
E112/10	Contributo della Regione	0,00	0,00	0,00	0,00	0,00	0,00	0,00	0,00	0,00	0,00
	TOTALE CATEGORIA E1.1.2	0,00	0,00	0,00	0,00	0,00	0,00	0,00	0,00	0,00	0,00
E1.1.3	Categoria 1.1.3 - TRASFERIMENTI DA PARTE DEI COMUNI E DELLE PROVINCE										
E113/10	Contributi della Provincia	0,00	0,00	0,00	0,00	0,00	0,00	0,00	0,00	0,00	0,00
E113/10	Contributi della Provincia	0,00	0,00	0,00	0,00	0,00	0,00	0,00	0,00	0,00	0,00
E113/20	Contributo del Comune	0,00	0,00	0,00	0,00	0,00	0,00	0,00	0,00	0,00	0,00
E113/20	Contributo del Comune	0,00	0,00	0,00	0,00	0,00	0,00	0,00	0,00	0,00	0,00
	TOTALE CATEGORIA E1.1.3	0,00	0,00	0,00	0,00	0,00	0,00	0,00	0,00	0,00	0,00
E1.1.4	Categoria 1.1.4 - TRASFERIMENTI DA PARTE DI ALTRI ENTI DEL SETTORE PUBBLICO										
E114/10	Contributo Camera di Commercio	0,00	0,00	0,00	0,00	0,00	0,00	0,00	0,00	0,00	0,00
E114/10	Contributo Camera di Commercio	0,00	0,00	0,00	0,00	0,00	0,00	0,00	0,00	0,00	0,00
E114/20	Contributo altri Enti Pubblici	0,00	0,00	0,00	0,00	0,00	0,00	0,00	0,00	0,00	0,00
E114/20	Contributo altri enti pubblici	0,00	0,00	0,00	0,00	0,00	0,00	0,00	0,00	0,00	0,00
E114/30	Contributi diversi	0,00	0,00	0,00	0,00	0,00	0,00	0,00	0,00	0,00	0,00
E114/30	Contributi diversi	0,00	0,00	0,00	0,00	0,00	0,00	0,00	0,00	0,00	0,00
	TOTALE CATEGORIA E1.1.4	0,00	0,00	0,00	0,00	0,00	0,00	0,00	0,00	0,00	0,00
E1.2.1	Categoria 1.2.1 - ENTRATE TRIBUTARIE										
E121/10	Gettito delle tasse portuali Cap III, Titolo II 82/63 e art. 1 L. 355/76 ecc. (cod. 927)	562.919,77	562.919,77	0,00	562.919,77	0,00	0,00	4.300.000,00	3.902.919,77	397.080,23	634.779,39
E121/10	Gettito delle tasse portuali Cap III, Titolo II L. 82/63 e art. 1 L. 355/76	562.919,77	562.919,77	0,00	562.919,77	0,00	0,00	4.300.000,00	3.902.919,77	397.080,23	634.779,39
E121/20	Gettito delle tasse erariali di cui all'art.2, c.1.D.L.47/74	0,00	0,00	0,00	0,00	0,00	0,00	100.000,00	0,00	100.000,00	0,00
E121/20	Gettito delle tasse erariali di cui all'art.2, c.1.D.L.47/74	0,00	0,00	0,00	0,00	0,00	0,00	100.000,00	0,00	100.000,00	0,00
E121/30	Gettito delle tasse ancoraggio (cod. 928)	141.494,96	141.494,96	0,00	141.494,96	0,00	0,00	2.000.000,00	1.623.821,16	376.178,84	218.364,42
E121/30	Gettito delle tasse ancoraggio	141.494,96	141.494,96	0,00	141.494,96	0,00	0,00	2.000.000,00	1.623.821,16	376.178,84	218.364,42
E121/40	Proventi di autorizzazione per operazioni portuali di cui all' art.16 L. 84/94	3.399,26	2.526,59	861,81	3.388,40	0,00	10,86	140.000,00	135.134,12	4.865,88	861,81
E121/40	Proventi derivanti da autoproduzione	0,00	0,00	0,00	0,00	0,00	0,00	20.000,00	0,00	20.000,00	0,00
E121/40	Proventi di autorizzazione per operazioni portuali di cui all' art.16 L. 84/94	3.399,26	2.526,59	861,81	3.388,40	0,00	10,86	160.000,00	135.134,12	24.865,88	861,81
E121/50	Proventi di autorizzazioni per attività svolte nel porto ex art.68 del Codice della Navigazione	163,89	0,00	0,00	0,00	0,00	163,89	20.000,00	17.866,36	2.133,64	2,00
E121/50	Proventi di autorizzazioni per attività svolte nel porto ex art.68 del Codice della Navigazione	163,89	0,00	0,00	0,00	0,00	163,89	20.000,00	17.866,36	2.133,64	2,00
	TOTALE CATEGORIA E1.2.1	707.377,83	706.941,32	861,81	707.303,13	0,00	174,75	6.580.000,00	5.679.741,41	900.258,59	854.007,82

Autorità Portuale Brindisi

Rendiconto Finanziario Part. II

Anno di Gestione: 2010

Codice	Descrizione	Gestione Residui degli Esercizi Precedenti					Gestione di Cassa			Totale Residui	
		Inizio Esercizio	Riscossioni o Pagamenti	Da Riscuotere o da Pagare	Totale	Variazioni Residui	Insussistenze	Previsione Assestata	Riscossioni o Pagamenti		Differenza Previsioni
E1.2.2	Categoria 1.2.2 - ENTRATE DERIVANTI DALLA VENDITA DI BENI E DALLA PRESTAZIONE DI SERVIZI										
E122/10_g1	Imprese portuali - parte variabile (Ord. N.2)	453.614,38	388.125,43	46.780,80	434.886,23	0,00	18.728,15	2.000.000,00	1.051.008,69	948.991,40	459.959,55
E122/10_g2	Movimentazione containers (Terminalista)	0,00	0,00	0,00	0,00	0,00	0,00	0,00	0,00	0,00	0,00
E122/10_g3	Imprese portuali - parte variabile (Ord. N. 3)	47.085,89	42.051,38	5.024,01	47.075,39	0,00	10,50	120.000,00	65.956,32	54.043,68	52.605,40
E122/10	Proventi servizio traffico merci	500.700,27	430.176,81	51.784,81	481.961,62	0,00	18.738,65	2.120.000,00	1.116.964,92	1.003.035,08	512.564,95
E122/20_g1	Proventi servizio traffico passeggeri (Ord. N.1)	1.991.078,03	147.676,72	1.843.401,31	1.991.078,03	0,00	0,00	2.200.000,00	147.676,72	2.052.323,28	2.331.649,53
E122/20_g2	Proventi servizio traffico passeggeri da crociera home port (Ord. N.1)	851,00	33,00	818,00	851,00	0,00	0,00	3.000,00	33,00	2.967,00	1.718,00
E122/20_g3	Proventi servizio traffico passeggeri da crociera in transito (Ord. N.1)	151,81	64,00	87,81	151,81	0,00	0,00	2.500,00	64,00	2.436,00	3.438,34
E122/20	Proventi servizio traffico passeggeri	1.992.080,84	147.773,72	1.844.289,12	1.992.080,84	0,00	0,00	2.205.500,00	147.773,72	2.057.726,28	2.336.805,87
E122/30_g1	Proventi servizio traffico TIR (Ord. n.1)	414.783,37	47.613,00	367.170,37	414.783,37	0,00	0,00	500.000,00	47.613,00	452.387,00	447.548,37
E122/30_g2	Proventi servizio traffico autovetture (Ord. n.1)	152.418,18	9.237,17	143.181,01	152.418,18	0,00	0,00	180.000,00	9.237,17	170.762,83	195.320,51
E122/30_g3	Proventi servizio traffico autobus (Ord. n.1)	4.108,00	452,00	3.656,00	4.108,00	0,00	0,00	5.500,00	452,00	5.048,00	8.390,00
E122/30	Proventi servizio traffico automezzi	571.309,55	57.302,17	514.007,38	571.309,55	0,00	0,00	685.500,00	57.302,17	628.197,83	651.258,88
E122/40_g1	Proventi serv. carri ferr. (Costa Morena)	0,00	0,00	0,00	0,00	0,00	0,00	0,00	0,00	0,00	0,00
E122/40	Proventi serv. carri ferr. (Costa Morena)	0,00	0,00	0,00	0,00	0,00	0,00	0,00	0,00	0,00	0,00
E122/50_g1	Proventi concessioni temporanee	2.284,43	1.151,96	1.129,97	2.281,83	0,00	2,50	15.000,00	10.475,02	4.524,98	2.709,88
E122/50_g2	Proventi sosta e deposito merci - Ord.3/99 -	8.113,79	6.778,24	1.335,55	8.113,79	0,00	0,00	100.000,00	8.402,67	91.597,33	8.562,79
E122/50	Proventi serv. magazzini e spazi	10.398,22	7.930,20	2.465,52	10.395,72	0,00	2,50	115.000,00	18.877,69	96.122,31	11.272,67
E122/60_g2	Rimborsi ENEL e varie	2.992,19	7,08	2.985,11	2.992,19	0,00	0,00	2.992,19	7,08	2.985,11	2.985,11
E122/60_g3	Proventi diversi	0,00	0,00	0,00	0,00	0,00	0,00	1.000,00	0,00	1.000,00	0,00
E122/60_g4	proventi parte variabile derivanti da servizi di interesse generale	2.500,00	0,00	0,00	0,00	0,00	2.500,00	10.000,00	0,00	10.000,00	0,00
E122/60	Proventi diversi	5.492,19	7,08	2.985,11	2.992,19	0,00	2.500,00	13.992,19	7,08	13.985,11	2.985,11
	TOTALE CATEGORIA E1.2.2	3.079.981,07	643.189,88	2.415.549,94	3.058.739,92	0,00	21.241,15	5.139.992,19	1.340.925,58	3.799.066,61	3.514.887,48
E1.2.3	Categoria 1.2.3 - REDDITI E PROVENTI PATRIMONIALI										
E123/10_g1	Canoni concessioni aree, locali e indemnizzi	2.232.576,90	214.828,87	1.752.998,00	1.987.826,87	0,00	264.750,03	8.000.000,00	5.908.920,58	2.091.079,44	2.857.946,23
E123/10_g2	Canoni concessioni box agenzie	169.936,08	22.936,11	146.999,97	169.936,08	0,00	0,00	178.603,00	24.053,13	154.549,87	150.347,41
E123/10_g3	Canoni concessioni box altri utenti	42.148,52	37.068,70	5.079,32	42.148,02	0,00	0,50	60.000,00	40.308,63	19.691,37	5.079,32
E123/10_g4	Canoni concessioni gru Paeco e carrelli	0,00	0,00	0,00	0,00	0,00	0,00	0,00	0,00	0,00	0,00
E123/10	Canoni di concessione aree demaniali e delle banchine in ambito portuale	2.444.661,50	274.833,68	1.905.077,29	2.179.910,97	0,00	264.750,53	8.238.603,00	5.973.282,32	2.265.320,68	3.013.372,96
E123/20_g1	Canoni di affitto beni patrimoniali dell'Autorità Portuale	0,00	0,00	0,00	0,00	0,00	0,00	0,00	0,00	0,00	0,00
E123/20	Canoni di affitto beni patrimoniali dell'Autorità Portuale	0,00	0,00	0,00	0,00	0,00	0,00	0,00	0,00	0,00	0,00
E123/30_g1	Interessi attivi da Banca d'Italia	4.308,31	0,00	1.208,00	1.208,00	0,00	3.100,31	3.000,00	0,00	3.000,00	1.208,00
E123/30_g2	Interessi attivi diversi	23.342,60	798,24	22.544,36	23.342,60	0,00	0,00	35.000,00	88.842,37	-53.842,37	38.601,44
E123/30	Interessi attivi su titoli, depositi, conti correnti	27.650,91	798,24	23.752,36	24.550,60	0,00	3.100,31	38.000,00	88.842,37	-50.842,37	39.809,44
E123/40_g1	Altri proventi patrimoniali	0,00	0,00	0,00	0,00	0,00	0,00	2.000,00	0,00	2.000,00	0,00
E123/40	Altri proventi patrimoniali	0,00	0,00	0,00	0,00	0,00	0,00	2.000,00	0,00	2.000,00	0,00

Autorità Portuale Brindisi

Rendiconto Finanziario Part. II

Anno di Gestione: 2010

Codice	Descrizione	Gestione Residui degli Esercizi Precedenti						Gestione di Cassa			Totale Residui	
		Inizio Esercizio	Riscossioni o Pagamenti	Da Riscuotere o da Pagare	Totale	Variazioni Residui	Insussistenze	Previsione Assestata	Riscossioni o Pagamenti	Differenza Previsioni		
E123/50	Dividendi	0,00	0,00	0,00	0,00	0,00	0,00	0,00	0,00	0,00	0,00	0,00
E123/50	Dividendi	0,00	0,00	0,00	0,00	0,00	0,00	0,00	0,00	0,00	0,00	0,00
TOTALE CATEGORIA E1.2.3		2.472.312,41	275.631,92	1.928.829,65	2.204.461,57	0,00	267.850,84	8.278.603,00	6.062.124,69	2.216.478,31	3.063.182,40	
E1.2.4 Categoria 1.2.4 - POSTE CORRETTIVE E COMPENSATIVE DI SPESE CORRENTI												
E124/10	Recuperi e applicazione tabelle millesimali	0,00	0,00	0,00	0,00	0,00	0,00	0,00	0,00	0,00	0,00	0,00
E124/10	Recuperi acqua	43.666,94	20.317,76	23.342,97	43.660,73	0,00	6,21	200.498,00	20.317,76	180.180,24	23.342,97	
E124/10	Finanz. Interreg Italia/Albania	87.500,00	0,00	87.500,00	87.500,00	0,00	0,00	87.500,00	0,00	87.500,00	87.500,00	
E124/10	Ministero Economia e Finanze - rimborso ai sensi del D.M. del 08/29/11/2007	0,00	0,00	0,00	0,00	0,00	0,00	0,00	0,00	0,00	0,00	
E124/10	Recuperi e rimborsi diversi	131.166,94	20.317,76	110.842,97	131.160,73	0,00	6,21	287.998,00	20.317,76	267.680,24	110.842,97	
E124/20	Concorso da parte dello Stato e di altri Enti per spese di servizi di manutenzione, illuminazione, pulizia ordinaria	0,00	0,00	0,00	0,00	0,00	0,00	0,00	0,00	0,00	0,00	
E124/20	Concorso da parte dello Stato e di altri Enti per spese di servizi di manutenzione, illuminazione, pulizia ordinaria	0,00	0,00	0,00	0,00	0,00	0,00	0,00	0,00	0,00	0,00	
E124/30	Recup. anticipaz. spese div. per acced. fin. realizz. opere/infrastr.	686.698,26	0,00	686.635,26	686.635,26	0,00	63,00	10.000.000,00	0,00	10.000.000,00	2.353.167,72	
E124/30	Recup. anticipaz. spese div. per acced. fin. realizz. opere/infrastr.	686.698,26	0,00	686.635,26	686.635,26	0,00	63,00	10.000.000,00	0,00	10.000.000,00	2.353.167,72	
TOTALE CATEGORIA E1.2.4		817.865,20	20.317,76	797.478,23	817.795,99	0,00	69,21	10.287.998,00	20.317,76	10.267.680,24	2.464.016,69	
E1.2.5 Categoria 1.2.5 - ENTRATE NON CLASSIFICABILI IN ALTRE VOCI												
E125/10	Canoni di concessione per l'affidamento dei servizi di manutenzione illuminazione, pulizia - gestione impianto idrico e gestione rifiuti	6.251,81	2.159,96	0,00	2.159,96	0,00	4.091,85	40.000,00	4.661,77	35.338,23	0,00	
E125/10	Canoni di concessione per l'affidamento dei servizi di manutenzione illuminazione, pulizia - gestione impianto idrico e gestione rifiuti	6.251,81	2.159,96	0,00	2.159,96	0,00	4.091,85	40.000,00	4.661,77	35.338,23	0,00	
E125/20	Entrate varie ed eventuali	10.001,50	10.001,50	0,00	10.001,50	0,00	0,00	10.000,00	12.333,65	-2.333,65	0,00	
E125/20	Entrate diverse	11.325,05	301,81	11.023,24	11.325,05	0,00	0,00	10.000,00	23.849,13	-13.849,13	59.189,45	
E125/20	Supporto alla gestione amministrativa dell'accordo e relativa valorizzazione degli interventi (accordo di programma PIT 7)	60.000,00	0,00	60.000,00	60.000,00	0,00	0,00	180.000,00	0,00	180.000,00	60.000,00	
E125/20	Entrate varie ed eventuali	81.326,56	10.303,31	71.023,24	81.326,56	0,00	0,00	200.000,00	36.182,78	163.817,22	119.189,45	
E125/30	Rimborsi ENEL,TELECOM e AQP	8.522,47	4.657,09	3.582,02	8.239,11	0,00	283,36	30.000,00	10.500,35	19.499,65	16.843,49	
E125/30	Rimborsi ENEL,TELECOM e AQP	8.522,47	4.657,09	3.582,02	8.239,11	0,00	283,36	30.000,00	10.500,35	19.499,65	16.843,49	
TOTALE CATEGORIA E1.2.5		96.100,83	17.120,36	74.605,26	91.725,62	0,00	4.375,21	270.000,00	51.344,90	218.655,10	136.032,94	
TOTALE TITOLO I - ENTRATE CORRENTI		7.375.342,39	1.863.201,34	5.418.429,89	7.081.631,23	0,00	293.711,16	30.771.105,19	13.154.454,34	17.616.650,85	10.236.633,13	
E2 TITOLO II - ENTRATE IN CONTO CAPITALE												
E2.1.1 Categoria 2.1.1 - ALIENAZIONE IMMOBILI E DIRITTI REALI												
E211/10	Alienazione Immobili	0,00	0,00	0,00	0,00	0,00	0,00	0,00	0,00	0,00	0,00	
E211/10	Alienazione di Immobili	0,00	0,00	0,00	0,00	0,00	0,00	0,00	0,00	0,00	0,00	
E211/20	Cessione di diritti reali	0,00	0,00	0,00	0,00	0,00	0,00	0,00	0,00	0,00	0,00	
E211/20	Cessione di diritti reali	0,00	0,00	0,00	0,00	0,00	0,00	0,00	0,00	0,00	0,00	
TOTALE CATEGORIA E2.1.1		0,00	0,00	0,00	0,00	0,00	0,00	0,00	0,00	0,00	0,00	
E2.1.2 Categoria 2.1.2 - ALIENAZIONE DI IMMOBILIZZAZIONI TECNICHE DIVERSE E DI BENI IMMATERIALI												
E212/10	Cessione di immobilizzazioni tecniche	0,00	0,00	0,00	0,00	0,00	0,00	0,00	0,00	0,00	0,00	
E212/10	Cessione di immobilizzazioni tecniche	0,00	0,00	0,00	0,00	0,00	0,00	0,00	0,00	0,00	0,00	
E212/20	Cessione di brevetti o progetti	0,00	0,00	0,00	0,00	0,00	0,00	0,00	0,00	0,00	0,00	
E212/20	Cessione di brevetti o progetti	0,00	0,00	0,00	0,00	0,00	0,00	0,00	0,00	0,00	0,00	
TOTALE CATEGORIA E2.1.2		0,00	0,00	0,00	0,00	0,00	0,00	0,00	0,00	0,00	0,00	

Autorità Portuale Brindisi

Rendiconto Finanziario Part. II

Anno di Gestione: 2010

Codice	Descrizione	Gestione Residui degli Esercizi Precedenti						Gestione di Cassa			Totale Residui
		Inizio Esercizio	Riscossioni o Pagamenti	Da Riscuotere o da Pagare	Totale	Variazioni Residui	Insusistenze	Previsione Assestata	Riscossioni o Pagamenti	Differenza Previsioni	
E2.1.3	Categoria 2.1.3 - REALIZZO DI VALORI IMMOBILIARI										
E213/10_01	Realizzo di somme investite in titoli e valori mobiliari diversi	0,00	0,00	0,00	0,00	0,00	0,00	0,00	0,00	0,00	0,00
E213/10	Realizzo di somme investite in titoli e valori mobiliari diversi	0,00	0,00	0,00	0,00	0,00	0,00	0,00	0,00	0,00	0,00
	TOTALE CATEGORIA E2.1.3	0,00	0,00	0,00	0,00	0,00	0,00	0,00	0,00	0,00	0,00
E2.1.4	Categoria 2.1.4 - RISCOSSIONE DI CREDITI										
E214/10_01	Riscossione di prestiti ed anticipazioni a breve termine	0,00	0,00	0,00	0,00	0,00	0,00	0,00	0,00	0,00	0,00
E214/10	Riscossione di prestiti ed anticipazioni a breve termine	0,00	0,00	0,00	0,00	0,00	0,00	0,00	0,00	0,00	0,00
E214/20_01	Riscossione di altri crediti	0,00	0,00	0,00	0,00	0,00	0,00	2.582,00	0,00	2.582,00	0,00
E214/20	Riscossione di altri crediti	0,00	0,00	0,00	0,00	0,00	0,00	2.582,00	0,00	2.582,00	0,00
E214/30_01	Prelevamento di altri depositi bancari	0,00	0,00	0,00	0,00	0,00	0,00	0,00	0,00	0,00	0,00
E214/30	Prelevamento di altri depositi bancari	0,00	0,00	0,00	0,00	0,00	0,00	0,00	0,00	0,00	0,00
E214/40_01	Prelevamento di altri depositi bancari	0,00	0,00	0,00	0,00	0,00	0,00	0,00	0,00	0,00	0,00
E214/40	Prelevamento di altri depositi bancari	0,00	0,00	0,00	0,00	0,00	0,00	0,00	0,00	0,00	0,00
E214/50_01	Riscossioni da Compagnie Assicuratrici	0,00	0,00	0,00	0,00	0,00	0,00	200.000,00	0,00	200.000,00	0,00
E214/50	Riscossioni da Compagnie Assicuratrici	0,00	0,00	0,00	0,00	0,00	0,00	200.000,00	0,00	200.000,00	0,00
E214/60_01	Ritiro di depositi a cauzione presso terzi	0,00	0,00	0,00	0,00	0,00	0,00	5.165,00	0,00	5.165,00	0,00
E214/60	Ritiro di depositi a cauzione presso terzi	0,00	0,00	0,00	0,00	0,00	0,00	5.165,00	0,00	5.165,00	0,00
	TOTALE CATEGORIA E2.1.4	0,00	0,00	0,00	0,00	0,00	0,00	207.747,00	0,00	207.747,00	0,00
E2.2.1	Categoria 2.2.1 - TRASFERIMENTI DELLO STATO										
E221/10_01	Lavori di complet. funz. sporgente Costa Morena Est realiz. nuovi olezzali e dragaggio fondali per nuovi accosti operativi (M.L.L. PP)	0,00	0,00	0,00	0,00	0,00	0,00	0,00	0,00	0,00	0,00
E221/10	Opere di adeguamento dei terminali per navi gasiere in Costa Morena (M. Ambiente)	1.936.713,00	0,00	1.936.713,00	1.936.713,00	0,00	0,00	0,00	0,00	0,00	1.936.713,00
E221/10_02	Disinquinamento del seno di ponente (M. Ambiente)	36.112.769,14	7.873.702,39	28.239.066,75	36.112.769,14	0,00	0,00	20.000.000,00	7.873.702,39	12.126.297,61	28.239.066,75
E221/10_04	Bonifica copertura in eternit dei capannoni ex Montedison nell'area portuale (M. Ambiente)	0,00	0,00	0,00	0,00	0,00	0,00	0,00	0,00	0,00	0,00
E221/10	Impianto per la raccolta e trattamento delle acque di sentina e slope e OS per lo stoccaggio dei prodotti di recupero (M. Ambiente)	581.014,00	0,00	581.014,00	581.014,00	0,00	0,00	0,00	0,00	0,00	581.014,00
E221/10_05	Realizz. Stazione traghetti Albania con posto di controllo di Polizia "Cianciani"	0,00	0,00	0,00	0,00	0,00	0,00	0,00	0,00	0,00	0,00
E221/10_07	Compl. funz. sporgente Est Molo Costa Morena 2° Str alcio (MIT)	0,00	0,00	0,00	0,00	0,00	0,00	0,00	0,00	0,00	0,00
E221/10_08	Riqualf. aree e realizz. pontili	0,00	0,00	0,00	0,00	0,00	0,00	0,00	0,00	0,00	0,00
E221/10_09	Interventi valorizz. beni demaniali Porto di Brindisi (2° accordo di programma MM)	500.000,00	0,00	500.000,00	500.000,00	0,00	0,00	500.000,00	0,00	500.000,00	500.000,00
E221/10_15	Aree controllo Punta Terrare con deposito Dogane, uff. Polizia e servizi	530.000,00	0,00	530.000,00	530.000,00	0,00	0,00	530.000,00	0,00	530.000,00	530.000,00
E221/10_11	Opere compl accosti portuali navi traghetto e RO, RO. (MIT DM 02/05/01)	0,00	0,00	0,00	0,00	0,00	0,00	0,00	0,00	0,00	0,00
E221/10_12	Realizzazione Stazione Marittima passeggeri, servizi e strutture logistiche operatori portuali e waterfront - (M.I.T. - D.M. del	0,00	0,00	0,00	0,00	0,00	0,00	0,00	0,00	0,00	0,00
E221/10_13	Studio di fattibilità per la realizz. di un Distripark nell'area portuale di Brindisi (60% F. CIPE)	0,00	0,00	0,00	0,00	0,00	0,00	0,00	0,00	0,00	0,00
E221/10_14	Studio di fattibilità per la realizzazione di un Distripark area portuale Brindisi (quote Euro)	0,00	0,00	0,00	0,00	0,00	0,00	0,00	0,00	0,00	0,00
E221/10_15	Riqualificazione e consolidamento Porto Interno Seno di Levante	0,00	0,00	0,00	0,00	0,00	0,00	0,00	0,00	0,00	0,00
E221/10_16	Bonifica e Riqualificazione area ex pol. seno di Levante (1° accordo di progr. MM)	0,00	0,00	0,00	0,00	0,00	0,00	0,00	0,00	0,00	0,00
E221/10_17	Realizzaz. strutture banchinata CP spostamento depositi MM (DM 17/26/11)	0,00	0,00	0,00	0,00	0,00	0,00	0,00	0,00	0,00	0,00
E221/10_18	Costruzione nuova caserma VVFF e Servizio antincendio	0,00	0,00	0,00	0,00	0,00	0,00	0,00	0,00	0,00	0,00

num. sc. 436

Pag. 4

Autorità Portuale Brindisi

Rendiconto Finanziario Part. II

Anno di Gestione: 2010

Codice	Descrizione	Gestione Residui degli Esercizi Precedenti					Gestione di Cassa				
		Inizio Esercizio	Riscossioni o Pagamenti	Da Riscuotere o da Pagare	Totale	Variazioni Residui	Insussistenze	Previsione Assestata	Riscossioni o Pagamenti	Differenza Previsioni	Totale Residui
E221/10-10	Lavori rist. staz. maritt. e realiz. area sterlie (succ. in stralci funzionali - Autost. del mare II)	22.671,76	0,00	22.671,76	22.671,76	0,00	0,00	3.000.000,00	0,00	3.000.000,00	22.671,76
E221/10-20	Centro Servizi Intermodali retro-portuali - Distipark	0,00	0,00	0,00	0,00	0,00	0,00	1.033.000,00	0,00	1.033.000,00	0,00
E221/10-21	Completamento piazzali Costa Morena Est - (Fondi PCN)	4.000.000,00	0,00	4.000.000,00	4.000.000,00	0,00	0,00	2.500.000,00	0,00	2.500.000,00	4.000.000,00
E221/10-22	Diminuzione del fascio binari e riqualif. dell'area adiacente staz. marittima (Autost. del mare II)	6.500.000,00	0,00	0,00	0,00	0,00	6.500.000,00	3.000.000,00	0,00	3.000.000,00	0,00
E221/10-23	Realizzazione opere, attrezzature impianti ed interv. infr. spesi ad elevare il grado di sic. nel Porto I (MT-DN 24/02/2004)	0,00	0,00	0,00	0,00	0,00	0,00	0,00	0,00	0,00	0,00
E221/10-24	Realizzazione Punto Ispezione Frontaliera (PIF)	514.434,79	0,00	482.301,16	482.301,16	0,00	32.133,63	514.434,79	0,00	514.434,79	482.301,16
E221/10-25	Risarcimento e ristrutturazione Staz. Marittima e collegamento Staz. Albani - 1° stralcio	1.284.997,51	0,00	1.284.997,51	1.284.997,51	0,00	0,00	1.284.997,51	0,00	1.284.997,51	1.284.997,51
E221/10-26	Lavori realizzazione del nuovo varco doganale con postazione di controllo in Via Spalato (Autost. del mare II)	2.500.000,00	0,00	0,00	0,00	0,00	2.500.000,00	1.500.000,00	0,00	1.500.000,00	0,00
E221/10-27	Realizzaz. circuito interno portuale: 1° stralcio - realizz. banchina antistante il varco di via Spalato (Autost. del mare II)	1.500.000,00	0,00	0,00	0,00	0,00	1.500.000,00	1.000.000,00	0,00	1.000.000,00	0,00
E221/10-28	Lavori ristrutturazione e riqualificazione zona "Fortanelle" in ambito portuale (Autost. del mare II)	4.200.000,00	0,00	0,00	0,00	0,00	4.200.000,00	2.000.000,00	0,00	2.000.000,00	0,00
E221/10-29	Lavori realizzazione della viabilità prevista dal PRP tra via Perseo e via Rizzo (Autost. del mare I, II)	0,00	0,00	0,00	0,00	0,00	0,00	500.000,00	0,00	500.000,00	0,00
E221/10-30	Lavori trattamento acque meteoriche provenienti dalle superfici impermeabili del Porto di Brindisi (Autost. del mare II)	4.000.000,00	0,00	4.000.000,00	4.000.000,00	0,00	0,00	2.000.000,00	0,00	2.000.000,00	4.000.000,00
E221/10-31	Lavori adeguamento funzionali dei capannoni ex-Montecatini (Autost. del mare II)	0,00	0,00	0,00	0,00	0,00	0,00	2.000.000,00	0,00	2.000.000,00	0,00
E221/10-32	Lavori consolidam. banchina denominata "Ammiraglio Milio" (Autost. del mare II)	1.500.000,00	0,00	1.500.000,00	1.500.000,00	0,00	0,00	1.500.000,00	0,00	1.500.000,00	1.500.000,00
E221/10-33	Porto di Brindisi - Completamento banchina di Costa Morena Est (MIT - Decreto n°5850/2009)	0,00	0,00	0,00	0,00	0,00	0,00	2.000.000,00	0,00	2.000.000,00	20.000.000,00
E221/10-34	Lavori di banchinamento in zona Capo Bianco e dragaggio fondali (1° stralcio)	0,00	0,00	0,00	0,00	0,00	0,00	0,00	0,00	0,00	0,00
E221/10-35	Lavori completamento banchina di collegamento tra P.F. e Montecatini, retifica ecc.	0,00	0,00	0,00	0,00	0,00	0,00	0,00	0,00	0,00	0,00
E221/10-36	Lavori realizzazione strada collegamento via delle Bozze e Costa Morena Ovest	0,00	0,00	0,00	0,00	0,00	0,00	0,00	0,00	0,00	0,00
E221/10-37	Riqualificazione ed ampliamento Staz. Marittima c.d. - Punta delle Torce	0,00	0,00	0,00	0,00	0,00	0,00	0,00	0,00	0,00	0,00
E221/10-38	Riqualificazione banchina villaggio pescatori	0,00	0,00	0,00	0,00	0,00	0,00	0,00	0,00	0,00	0,00
E221/10	Finanziamento dello stato per esecuzione di opere infrastrutturali	65.682.600,20	7.873.702,39	43.076.764,18	50.950.466,57	0,00	14.732.133,63	44.862.432,30	7.873.702,39	36.988.729,91	63.076.764,18
E221/20-01	Concorso da parte dello Stato per spese di manutenzione straordinaria delle parti comuni in ambito portuale, compresa la	0,00	0,00	0,00	0,00	0,00	0,00	0,00	0,00	0,00	0,00
E221/20-02	Concorso da parte dello Stato per spese di manutenzione straordinaria delle parti comuni in ambito portuale, compresa la	0,00	0,00	0,00	0,00	0,00	0,00	0,00	0,00	0,00	0,00
E221/30-01	Contributo Min. Trasporti per lavori escavazione porto - D.M. 06/08/98	0,00	0,00	0,00	0,00	0,00	0,00	0,00	0,00	0,00	0,00
E221/30-02	Contributo Min. Trasporti per lavori escavazione porto - D.M. 06/08/98	0,00	0,00	0,00	0,00	0,00	0,00	0,00	0,00	0,00	0,00
	TOTALE CATEGORIA E2.2.1	65.682.600,20	7.873.702,39	43.076.764,18	50.950.466,57	0,00	14.732.133,63	44.862.432,30	7.873.702,39	36.988.729,91	63.076.764,18
E2.2.2	Categoria 2.2.2 - TRASFERIMENTI DELLA REGIONE										
E222/10-01	Adeguam. piazzale Costa Morena OVEST realizz. vie di corsa grues (accordi di progr. c.d. P.I.T.)	494.184,00	0,00	494.184,00	494.184,00	0,00	0,00	494.184,00	0,00	494.184,00	494.184,00
E222/10-02	Finanziamento Interreg III Grecia/Italia	0,00	0,00	0,00	0,00	0,00	0,00	0,00	0,00	0,00	0,00
E222/10-03	Realizzaz. circuito doganale	0,00	0,00	0,00	0,00	0,00	0,00	0,00	0,00	0,00	0,00
E222/10-04	Realizzaz. struttura banchinata a Capo Bianco per spostam. deposito della Marina Militare	16.784.850,00	0,00	16.784.850,00	16.784.850,00	0,00	0,00	2.000.000,00	0,00	2.000.000,00	16.784.850,00
E222/10-05	Realiz. impianto sterilizzazione e autoclavaggio rifiuti alimentari	0,00	0,00	0,00	0,00	0,00	0,00	0,00	0,00	0,00	0,00
E222/10-06	Contributo portuale - Fin. Interreg III Grecia/Italia	1.000.000,00	0,00	1.000.000,00	1.000.000,00	0,00	0,00	1.000.000,00	0,00	1.000.000,00	1.000.000,00
E222/10-07	art. a disposizione	0,00	0,00	0,00	0,00	0,00	0,00	0,00	0,00	0,00	0,00
E222/10-08	Co-finanziamento att. caratterizz. aree marine portuali realizz. dal Consorzio. Delegati per l'emergenza dei rifiuti in Puglia (accordo di	857.426,00	0,00	857.426,00	857.426,00	0,00	0,00	857.426,00	0,00	857.426,00	857.426,00
E222/10-09	Complet. opere, attrezzature, impianti ed interventi infrastrutt. spesi ad elevare il grado di sic. nel porto - Fin. Interreg III Grecia/Italia	1.500.000,00	0,00	1.500.000,00	1.500.000,00	0,00	0,00	1.500.000,00	0,00	1.500.000,00	1.500.000,00
E222/10-11	Consor. a messa in sicur. dighe Punta Riso e Rocche di Puglia(INTERREG IIIA Italia-Grecia M.1.1)	10.667.780,82	0,00	10.667.780,82	10.667.780,82	0,00	0,00	3.000.000,00	0,00	3.000.000,00	10.667.780,82

num. sc. 436

Pag. 5

Autorità Portuale Brindisi

Rendiconto Finanziario Part. II

Anno di Gestione: 2010

Codice	Descrizione	Gestione Residui degli Esercizi Precedenti					Gestione di Cassa			Totale Residui	
		Inizio Esercizio	Riscossioni o Pagamenti	Da Riscuotere o da Pagare	Totale	Variazioni Residui	Insussistenze	Previsione Assestata	Riscossioni o Pagamenti		Differenza Previsioni
E222/10	Studio razionalizz. piattaforma logistica tra	287.434,01	0,00	287.434,01	287.434,01	0,00	0,00	288.019,00	0,00	288.019,00	287.434,01
E222/10	10 BASILICATA-PUGLIA-GRECIA-TURCHIA(INTERREG IIB Archimed										
E222/10	11 Sistema informativo e telematico controllo e gestione trasporto merci	327.000,00	137.996,50	189.003,50	327.000,00	0,00	0,00	345.000,00	137.996,50	207.003,50	189.003,50
E222/10	13 e pax nodi portuali Bari Brindisi Iqumentisae Patrasso(INTERREG										
E222/10	14 Piattaforma organ. e tecnici pi. per aggr. e distr. dati proven.	341.289,00	216.686,07	124.602,93	341.289,00	0,00	0,00	341.289,00	216.686,07	124.602,93	124.602,93
E222/10	15 Piattaforma extrane e portale web per serv. intermodali, logistici e	39.999,00	0,00	39.999,00	39.999,00	0,00	0,00	39.999,00	0,00	39.999,00	39.999,00
E222/10	16 trasporto(INTERREG IIA Italia-Grecia M. 1 "SEALINK")										
E222/10	17 Sistema integr. di sicurezza e sorvegli. per controllo di pax e	1.606.663,50	1.377.021,25	229.642,25	1.606.663,50	0,00	0,00	1.606.663,50	1.377.021,25	229.642,25	229.642,25
E222/10	18 veicoli(INTERREG IIA Italia-Grecia M. 1,2 "SECINS")										
E222/10	19 Micro radar con copertura specchio portuale per evitare collisioni con	1.371.150,00	1.179.846,35	191.303,65	1.371.150,00	0,00	0,00	1.371.150,00	1.179.846,35	191.303,65	191.303,65
E222/10	20 Sistema di facilitazione per l'accoglienza degli immigrati(INTERREG	30.000,00	0,00	30.000,00	30.000,00	0,00	0,00	30.000,00	0,00	30.000,00	30.000,00
E222/10	21 IIA Italia-Grecia M. 1,2 "ITNE")										
E222/10	22 Connet. internet territoriale su WIFI comuni Grecia salentina finaliz.	30.000,00	0,00	30.000,00	30.000,00	0,00	0,00	30.000,00	0,00	30.000,00	30.000,00
E222/10	23 supporto flussi tur. da Grecia per porto BRINDISI(INTERREG IIA										
E222/10	24 Realizzaz.Rete ferroviaria banchina Costa Morena Est e piattaforma	6.619.015,00	0,00	6.619.015,00	6.619.015,00	0,00	0,00	4.000.000,00	0,00	4.000.000,00	6.619.015,00
E222/10	25 logistica										
E222/10	26 Realizz. ed Assist. techn. Sviup. network qualif. Risorse Umane log. e	1.486,13	0,00	1.486,13	1.486,13	0,00	0,00	55.650,00	0,00	55.650,00	1.486,13
E222/10	27 Trasap. (Interreg card-phase "DRIAFORM")										
E222/10	28 Lavori di riqualif.strut.Costa Morena - Punta delle Terrane e Seno di	4.700.000,00	0,00	672.251,87	672.251,87	0,00	4.027.748,13	3.000.000,00	0,00	3.000.000,00	672.251,87
E222/10	29 Svario per agenzie e serv. ai pax (Interreg IIA - Italia / Grecia)										
E222/10	30 Lavori realiz. attracco Crocienistico e riqualif. banchina e viabilità cio	1.849.000,00	0,00	0,00	0,00	0,00	1.849.000,00	1.849.000,00	0,00	1.849.000,00	0,00
E222/10	31 Castello all'orsino (scopri di arag. c.d. P.I.T.)										
E222/10	32 Contributo della Regione Puglia	48.507.277,46	2.911.550,17	38.718.979,16	42.630.529,33	0,00	5.876.748,13	21.808.380,50	2.911.550,17	18.896.830,33	38.718.979,16
E2.2.3	TOTALE CATEGORIA E2.2.3	48.507.277,46	2.911.550,17	38.718.979,16	42.630.529,33	0,00	5.876.748,13	21.808.380,50	2.911.550,17	18.896.830,33	38.718.979,16
E2.2.3	Categoria 2.2.3 - TRASFERIMENTI DA COMUNI E PROVINCE										
E223/10	01 Contributo Provincia di Brindisi	0,00	0,00	0,00	0,00	0,00	0,00	0,00	0,00	0,00	0,00
E223/10	02 Contributo Provincia di Brindisi	0,00	0,00	0,00	0,00	0,00	0,00	0,00	0,00	0,00	0,00
E223/20	01 Contributo Comune di Brindisi	0,00	0,00	0,00	0,00	0,00	0,00	0,00	0,00	0,00	0,00
E223/20	02 Contributo Comune di Brindisi	0,00	0,00	0,00	0,00	0,00	0,00	0,00	0,00	0,00	0,00
E2.2.4	TOTALE CATEGORIA E2.2.4	0,00	0,00	0,00	0,00	0,00	0,00	0,00	0,00	0,00	0,00
E2.2.4	Categoria 2.2.4 - TRASFERIMENTI DA ALTRI ENTI										
E224/10	01 Contributi Enti	0,00	0,00	0,00	0,00	0,00	0,00	0,00	0,00	0,00	0,00
E224/10	02 Contributi Enti	0,00	0,00	0,00	0,00	0,00	0,00	0,00	0,00	0,00	0,00
E224/20	01 Contributi diversi	0,00	0,00	0,00	0,00	0,00	0,00	0,00	0,00	0,00	0,00
E224/20	02 Contributi diversi	0,00	0,00	0,00	0,00	0,00	0,00	0,00	0,00	0,00	0,00
E2.2.4	TOTALE CATEGORIA E2.2.4	0,00	0,00	0,00	0,00	0,00	0,00	0,00	0,00	0,00	0,00
E2.3.1	Categoria 2.3.1 - ASSUNZIONE DI MUTUI										
E231/10	01 Operazioni finanziarie a medio e lungo termine	0,00	0,00	0,00	0,00	0,00	0,00	0,00	0,00	0,00	0,00
E231/10	02 Operazioni finanziarie a medio e lungo termine	0,00	0,00	0,00	0,00	0,00	0,00	0,00	0,00	0,00	0,00
E2.3.1	TOTALE CATEGORIA E2.3.1	0,00	0,00	0,00	0,00	0,00	0,00	0,00	0,00	0,00	0,00
E2.3.2	Categoria 2.3.2 - ASSUNZIONE DI ALTRI DEBITI FINANZIARI										
E232/10	01 Operazioni finanziarie a breve termine	0,00	0,00	0,00	0,00	0,00	0,00	0,00	0,00	0,00	0,00
E232/10	02 Operazioni finanziarie a breve termine	0,00	0,00	0,00	0,00	0,00	0,00	0,00	0,00	0,00	0,00
E232/20	01 Depositi di terzi a cauzione	14.772,00	0,00	14.772,00	14.772,00	0,00	0,00	50.000,00	3.317,62	46.682,38	14.772,00
E232/20	02 Depositi di terzi a cauzione	14.772,00	0,00	14.772,00	14.772,00	0,00	0,00	50.000,00	3.317,62	46.682,38	14.772,00
E2.3.2	TOTALE CATEGORIA E2.3.2	14.772,00	0,00	14.772,00	14.772,00	0,00	0,00	50.000,00	3.317,62	46.682,38	14.772,00

Autorità Portuale Brindisi

Rendiconto Finanziario Part. II

Anno di Gestione: 2010

Codice	Descrizione	Gestione Residui degli Esercizi Precedenti					Gestione di Cassa			Totale Residui	
		Inizio Esercizio	Riscossioni o Pagamenti	Da Riscuotere o da Pagare	Totale	Variazioni Residui	Insussistenze	Previsione Assestata	Riscossioni o Pagamenti		Differenza Previsioni
E2.3.3	Categoria 2.3.3 - EMISSIONE DI OBBLIGAZIONI										
E233/10	Emissione di obbligazioni	0,00	0,00	0,00	0,00	0,00	0,00	0,00	0,00	0,00	0,00
E233/10	Emissione di obbligazioni	0,00	0,00	0,00	0,00	0,00	0,00	0,00	0,00	0,00	0,00
	TOTALE CATEGORIA E2.3.3	0,00	0,00	0,00	0,00	0,00	0,00	0,00	0,00	0,00	0,00
	TOTALE TITOLO II - ENTRATE IN CONTO CAPITALE	114.204.649,66	10.785.252,56	62.810.515,34	93.595.767,90	0,00	20.608.881,76	66.928.559,60	10.788.570,18	56.139.989,62	102.810.515,34
E3	TITOLO III - PARTITE DI GIRO										
E3.1.1	Categoria 3.1.1 - ENTRATE AVENTI NATURA DI PARTITE DI GIRO										
E311/10	Ritenute erariali diverse	0,00	0,00	0,00	0,00	0,00	0,00	1.200.000,00	839.954,27	360.045,73	0,00
E311/10	Ritenute erariali	0,00	0,00	0,00	0,00	0,00	0,00	1.200.000,00	839.954,27	360.045,73	0,00
E311/20	Ritenute previdenziali ed assistenziali	0,00	0,00	0,00	0,00	0,00	0,00	300.000,00	188.273,39	111.726,61	0,00
E311/20	Ricongiunz. riscatto CPDEL	0,00	0,00	0,00	0,00	0,00	0,00	2.000,00	301,92	1.698,08	0,00
E311/20	Ritenute previdenziali ed assistenziali	0,00	0,00	0,00	0,00	0,00	0,00	302.000,00	188.575,31	113.424,69	0,00
E311/30	Ritenute diverse	0,00	0,00	0,00	0,00	0,00	0,00	40.000,00	12.058,93	27.941,07	0,00
E311/30	Ritenute diverse	0,00	0,00	0,00	0,00	0,00	0,00	40.000,00	12.058,93	27.941,07	0,00
E311/40	Recupero dal personale per anticipazioni concesse	0,00	0,00	0,00	0,00	0,00	0,00	30.000,00	0,00	30.000,00	0,00
E311/40	Recupero dal personale per anticipazioni concesse	0,00	0,00	0,00	0,00	0,00	0,00	30.000,00	0,00	30.000,00	0,00
E311/50	Trattenute per conto terzi	0,00	0,00	0,00	0,00	0,00	0,00	30.000,00	23.804,95	6.195,05	0,00
E311/50	Trattenute per conto terzi	0,00	0,00	0,00	0,00	0,00	0,00	30.000,00	23.804,95	6.195,05	0,00
E311/60	Rimborso di somme pagate per conto terzi	0,00	0,00	0,00	0,00	0,00	0,00	60.000,00	15.266,56	44.733,44	0,00
E311/60	Rimborso di somme pagate per conto terzi	0,00	0,00	0,00	0,00	0,00	0,00	60.000,00	15.266,56	44.733,44	0,00
E311/70	Partite in sospeso	3.391.495,58	8.844,72	3.376.274,27	3.385.118,99	0,00	6.376,59	1.000.000,00	15.283,07	984.716,93	3.717.655,58
E311/70	Partite in sospeso	3.391.495,58	8.844,72	3.376.274,27	3.385.118,99	0,00	6.376,59	1.000.000,00	15.283,07	984.716,93	3.717.655,58
E311/80	Restituzione fondo economato a fine esercizio	10.329,00	0,00	10.329,00	10.329,00	0,00	0,00	10.329,00	0,00	10.329,00	10.329,00
E311/80	Restituzione fondo economato a fine esercizio	10.329,00	0,00	10.329,00	10.329,00	0,00	0,00	10.329,00	0,00	10.329,00	10.329,00
E311/90	IVA	242.177,65	15.275,00	226.871,66	242.146,66	0,00	30,99	250.000,00	15.275,00	234.725,00	230.675,96
E311/90	IVA	242.177,65	15.275,00	226.871,66	242.146,66	0,00	30,99	250.000,00	15.275,00	234.725,00	230.675,96
	TOTALE CATEGORIA E3.1.1	3.644.002,23	24.119,72	3.613.474,93	3.637.594,65	0,00	6.407,58	2.922.329,00	1.110.218,09	1.812.110,91	3.958.660,54
	TOTALE TITOLO III - PARTITE DI GIRO	3.644.002,23	24.119,72	3.613.474,93	3.637.594,65	0,00	6.407,58	2.922.329,00	1.110.218,09	1.812.110,91	3.958.660,54
	Totale Generale Entrate	125.223.994,26	12.472.573,62	91.842.420,16	104.314.993,78	0,00	20.909.000,50	100.621.993,99	25.053.242,61	75.568.751,38	117.005.809,01

Autorità Portuale di Brindisi**Rendiconto Finanziario Part. II**anno di Gestione : **2010**

codice	descrizione	Gestione Residui degli Esercizi Precedenti					Gestione Cassa			Totale Residui	
		Inizio Esercizio	Riscossioni o Pagamenti	Da Riscuotere o da Pagare	Totale	Variazioni Residui	Insussistenze	Previsione Assestata	Riscossione o Pagamenti		Differenza Previsioni
E1	TITOLO I - ENTRATE CORRENTI	7.375.342,39	1.663.201,34	5.418.429,89	7.081.631,23		293.711,16	30.771.105,19	13.154.454,34	17.616.650,85	10.236.633,13
E2	TITOLO II - ENTRATE IN CONTO CAPITALE	114.204.649,66	10.785.252,56	82.810.515,34	93.595.767,90		20.608.881,76	66.928.559,80	10.788.570,18	56.139.989,62	102.810.515,34
E3	TITOLO III- PARTITE DI GIRO	3.644.002,23	24.119,72	3.613.474,93	3.637.594,65		6.407,58	2.922.329,00	1.110.218,09	1.812.110,91	3.958.660,54
Totale Generale Entrate		125.223.994,28	12.472.573,62	91.842.420,16	104.314.993,78	0,00	20.909.000,50	100.621.993,99	25.053.242,61	75.568.751,38	117.005.809,01

PAGINA BIANCA

A U T O R I T A ' P O R T U A L E
BRINDISI

CONTO CONSUNTIVO 2010

RENDICONTO DELLA GESTIONE

RESIDUI ATTIVI

Autorità Portuale Brindisi
Rendiconto dei Residui Attivi - 2010

Anno	Cap-art	Descrizione	Somme Iscritte	RISULTATI DELLA GESTIONE			DIFFERENZE		
				Riscossioni	Residui da Riportare	Totale dei Riaccertamenti	Riaccertate in più	Inesigibilità	Insussistenza
1995	E111/20-01	Contributo Ministero dell'Interno - L.138/84	13.407,00	0,00	13.407,00	13.407,00	0,00	0,00	0,00
1995	E122/20-01	Proventi servizio traffico passeggeri (Ord. N.1)	22.432,91	0,00	22.432,91	22.432,91	0,00	0,00	0,00
1995	E122/30-01	Proventi servizio traffico TIR (Ord. n.1)	14.904,00	0,00	14.904,00	14.904,00	0,00	0,00	0,00
1995	E311/70-01	Partite in sospeso	3.335.057,79	534,72	3.334.523,07	3.335.057,79	0,00	0,00	0,00
1996	E111/20-01	Contributo Ministero dell'Interno - L.138/84	13.407,00	0,00	13.407,00	13.407,00	0,00	0,00	0,00
1996	E122/20-01	Proventi servizio traffico passeggeri (Ord. N.1)	23.197,00	0,00	23.197,00	23.197,00	0,00	0,00	0,00
1996	E122/30-01	Proventi servizio traffico TIR (Ord. n.1)	26.942,00	0,00	26.942,00	26.942,00	0,00	0,00	0,00
1997	E111/20-01	Contributo Ministero dell'Interno - L.138/84	13.407,00	0,00	13.407,00	13.407,00	0,00	0,00	0,00
1997	E122/20-01	Proventi servizio traffico passeggeri (Ord. N.1)	86.848,25	0,00	86.848,25	86.848,25	0,00	0,00	0,00
1997	E122/30-01	Proventi servizio traffico TIR (Ord. n.1)	23.371,30	0,00	23.371,30	23.371,30	0,00	0,00	0,00
1998	E111/20-01	Contributo Ministero dell'Interno - L.138/84	13.407,00	0,00	13.407,00	13.407,00	0,00	0,00	0,00
1998	E122/20-01	Proventi servizio traffico passeggeri (Ord. N.1)	76.858,00	0,00	76.858,00	76.858,00	0,00	0,00	0,00
1998	E122/30-01	Proventi servizio traffico TIR (Ord. n.1)	29.807,00	0,00	29.807,00	29.807,00	0,00	0,00	0,00
1998	E123/30-01	Interessi attivi da Banca d'Italia	1.208,00	0,00	1.208,00	1.208,00	0,00	0,00	0,00
1999	E111/20-01	Contributo Ministero dell'Interno - L.138/84	13.407,00	0,00	13.407,00	13.407,00	0,00	0,00	0,00
1999	E122/10-01	Imprese protuali - parte variabile (Ord. N.2)	13.357,00	0,00	0,00	0,00	0,00	0,00	13.357,00
1999	E122/20-01	Proventi servizio traffico passeggeri (Ord. N.1)	29.822,12	0,00	29.822,12	29.822,12	0,00	0,00	0,00
1999	E122/30-01	Proventi servizio traffico TIR (Ord. n.1)	13.374,01	0,00	13.374,01	13.374,01	0,00	0,00	0,00
1999	E123/30-01	Interessi attivi da Banca d'Italia	552,00	0,00	0,00	0,00	0,00	0,00	552,00
1999	E221/10-02	Opere di adeguamento del terminal per navi gasiere in Costa Morena (M. Ambiente)	1.936.713,00	0,00	1.936.713,00	1.936.713,00	0,00	0,00	0,00
1999	E221/10-03	Disinquinamento del seno di ponente (M. Ambiente)	3.486.084,00	3.486.084,00	0,00	3.486.084,00	0,00	0,00	0,00
1999	E221/10-05	Impianto per la raccolta e trattamento delle acque di sentina e slops e per lo stoccaggio dei prodotti di recupero (M. Ambiente)	581.014,00	0,00	581.014,00	581.014,00	0,00	0,00	0,00
2000	E111/20-01	Contributo Ministero dell'Interno - L.138/84	13.407,00	0,00	13.407,00	13.407,00	0,00	0,00	0,00
2000	E122/10-01	Imprese protuali - parte variabile (Ord. N.2)	4.513,01	0,00	2.179,92	2.179,92	0,00	0,00	2.333,09
2000	E122/20-01	Proventi servizio traffico passeggeri (Ord. N.1)	62.773,57	0,00	62.773,57	62.773,57	0,00	0,00	0,00
2000	E122/30-01	Proventi servizio traffico TIR (Ord. n.1)	15.522,00	0,00	15.522,00	15.522,00	0,00	0,00	0,00
2000	E123/30-01	Interessi attivi da Banca d'Italia	548,31	0,00	0,00	0,00	0,00	0,00	548,31

num. st. 731

Pag. 1

Autorità Portuale Brindisi
Rendiconto dei Residui Attivi - 2010

Anno	Cap-art	Descrizione	Somme Iscritte	RISULTATI DELLA GESTIONE			DIFFERENZE		
				Riscossioni	Residui da Riportare	Totale dei Riaccertamenti	Riaccertate in più	Inesigibilità	Inesistenza
2000	E124/30-01	Recup. anticipaz. spese div. per acced. fin. realizz. opere/infrastr.	234.895,00	0,00	234.895,00	234.895,00	0,00	0,00	0,00
2000	E222/10-04	Realizzaz. struttura banchinata a Capo Bianco per spostam. deposito natia della Marina Militare	16.784.850,00	0,00	16.784.850,00	16.784.850,00	0,00	0,00	0,00
2001	E111/20-01	Contributo Ministero dell'Interno - L. 138/84	13.407,00	0,00	13.407,00	13.407,00	0,00	0,00	0,00
2001	E122/10-01	Imprese protuali - parte variabile (Ord. N.2)	3.735,16	0,00	3.735,16	3.735,16	0,00	0,00	0,00
2001	E122/20-01	Proventi servizio traffico passeggeri (Ord. N.1)	56.776,66	0,00	56.776,66	56.776,66	0,00	0,00	0,00
2001	E122/30-01	Proventi servizio traffico TIR (Ord. n.1)	6.650,86	0,00	6.650,86	6.650,86	0,00	0,00	0,00
2001	E122/30-02	Proventi servizio traffico autovetture (Ord. n.1)	4.371,58	0,00	4.371,58	4.371,58	0,00	0,00	0,00
2001	E123/10-01	Canoni concessioni aree, locali e indennizzi	23.146,46	17.906,76	5.239,70	23.146,46	0,00	0,00	0,00
2001	E124/10-02	Recuperi acqua	5.445,62	0,00	5.445,62	5.445,62	0,00	0,00	0,00
2001	E124/30-01	Recup. anticipaz. spese div. per acced. fin. realizz. opere/infrastr.	177.608,14	0,00	177.608,14	177.608,14	0,00	0,00	0,00
2001	E222/10-01	Adeguam. piazzale Costa Morena OVEST realizz. vie di corsa gruets (accord. di prog. c.d. P.I.T.)	494.184,00	0,00	494.184,00	494.184,00	0,00	0,00	0,00
2002	E111/20-01	Contributo Ministero dell'Interno - L. 138/84	13.407,00	0,00	13.407,00	13.407,00	0,00	0,00	0,00
2002	E122/20-01	Proventi servizio traffico passeggeri (Ord. N.1)	91.302,14	0,00	91.302,14	91.302,14	0,00	0,00	0,00
2002	E122/30-01	Proventi servizio traffico TIR (Ord. n.1)	13.467,67	0,00	13.467,67	13.467,67	0,00	0,00	0,00
2002	E122/30-02	Proventi servizio traffico autovetture (Ord. n.1)	5.222,74	0,00	5.222,74	5.222,74	0,00	0,00	0,00
2002	E123/10-01	Canoni concessioni aree, locali e indennizzi	270.374,24	26.188,99	41.216,04	67.405,03	0,00	0,00	202.969,21
2002	E124/30-01	Recup. anticipaz. spese div. per acced. fin. realizz. opere/infrastr.	107.495,12	0,00	107.495,12	107.495,12	0,00	0,00	0,00
2003	E111/20-01	Contributo Ministero dell'Interno - L. 138/84	13.407,00	0,00	13.407,00	13.407,00	0,00	0,00	0,00
2003	E122/20-01	Proventi servizio traffico passeggeri (Ord. N.1)	95.970,98	0,00	95.970,98	95.970,98	0,00	0,00	0,00
2003	E122/30-01	Proventi servizio traffico TIR (Ord. n.1)	30.297,59	0,00	30.297,59	30.297,59	0,00	0,00	0,00
2003	E122/30-02	Proventi servizio traffico autovetture (Ord. n.1)	6.990,88	0,00	6.990,88	6.990,88	0,00	0,00	0,00
2003	E122/50-01	Proventi concessioni temporanee	1.129,97	0,00	1.129,97	1.129,97	0,00	0,00	0,00
2003	E122/50-02	Proventi sosta e deposito merci - Ord.3/99 -	193,50	0,00	193,50	193,50	0,00	0,00	0,00
2003	E123/10-01	Canoni concessioni aree, locali e indennizzi	162.323,23	6.290,56	156.031,38	162.321,94	0,00	0,00	1,29
2003	E123/10-02	Canoni concessioni box agenzie	7.714,89	0,00	7.714,89	7.714,89	0,00	0,00	0,00
2003	E123/10-03	Canoni concessioni box altri utenti	222,72	133,08	89,64	222,72	0,00	0,00	0,00
2003	E124/10-02	Recuperi acqua	1.313,79	157,47	1.156,32	1.313,79	0,00	0,00	0,00

num. st. 731

Pag. 2

Autorità Portuale Brindisi
Rendiconto dei Residui Attivi - 2010

Anno	Cap-art	Descrizione	Somme Iscritte	RISULTATI DELLA GESTIONE			DIFFERENZE		
				Riscossioni	Residui da Riportare	Totale dei Riaccertamenti	Riaccertate in più	Inesigibilità	Insussistenza
2003	E124/30-01	Recup. anticipaz. spese div. per acced. fin. realizz. opere/infrastr.	21.014,35	0,00	21.014,35	21.014,35	0,00	0,00	0,00
2003	E221/10-09	Interventi valorizz. beni demaniali Porto di Brindisi (2° accordo di programma MM)	500.000,00	0,00	500.000,00	500.000,00	0,00	0,00	0,00
2003	E221/10-10	Aree controllo Punta Terrare con deposito Dogane, uff. Polizia e servizi	530.000,00	0,00	530.000,00	530.000,00	0,00	0,00	0,00
2003	E311/90-01	IVA	538,25	58,11	480,14	538,25	0,00	0,00	0,00
2004	E111/20-01	Contributo Ministero dell'Interno - L. 138/84	13.407,00	0,00	13.407,00	13.407,00	0,00	0,00	0,00
2004	E122/10-01	Imprese portuali - parte variabile (Ord. N.2)	3.038,06	0,00	0,00	0,00	0,00	0,00	3.038,06
2004	E122/20-01	Proventi servizio traffico passeggeri (Ord. N.1)	57.469,81	11.133,69	46.336,12	57.469,81	0,00	0,00	0,00
2004	E122/30-01	Proventi servizio traffico TIR (Ord. n.1)	21.917,29	0,00	21.917,29	21.917,29	0,00	0,00	0,00
2004	E122/30-02	Proventi servizio traffico autovetture (Ord. n.1)	4.908,40	1.515,92	3.392,48	4.908,40	0,00	0,00	0,00
2004	E122/50-02	Proventi sosta e deposito merci - Ord. 3/99 -	135,00	0,00	135,00	135,00	0,00	0,00	0,00
2004	E123/10-01	Canoni concessioni aree, locali e indennizzi	79.345,62	30.118,66	34.642,90	64.761,56	0,00	0,00	14.584,06
2004	E123/10-02	Canoni concessioni box agenzie	33.966,30	0,00	33.966,30	33.966,30	0,00	0,00	0,00
2004	E123/30-02	Interessi attivi diversi	1.828,85	0,00	1.828,85	1.828,85	0,00	0,00	0,00
2004	E124/10-02	Recuperi acqua	4.647,35	126,18	4.521,17	4.647,35	0,00	0,00	0,00
2004	E311/90-01	IVA	104.830,85	3.081,14	101.749,71	104.830,85	0,00	0,00	0,00
2005	E111/20-01	Contributo Ministero dell'Interno - L. 138/84	13.407,00	0,00	13.407,00	13.407,00	0,00	0,00	0,00
2005	E122/10-03	Imprese portuali - parte variabile (Ord. N. 3)	6.023,00	6.012,50	0,00	6.012,50	0,00	0,00	10,50
2005	E122/20-01	Proventi servizio traffico passeggeri (Ord. N.1)	18.439,22	0,00	18.439,22	18.439,22	0,00	0,00	0,00
2005	E122/30-01	Proventi servizio traffico TIR (Ord. n.1)	660,65	0,00	660,65	660,65	0,00	0,00	0,00
2005	E122/30-02	Proventi servizio traffico autovetture (Ord. n.1)	2.026,08	0,00	2.026,08	2.026,08	0,00	0,00	0,00
2005	E123/10-01	Canoni concessioni aree, locali e indennizzi	140.568,19	2.540,23	116.395,46	118.935,69	0,00	0,00	21.632,50
2005	E123/10-02	Canoni concessioni box agenzie	52.813,51	10.294,55	42.518,96	52.813,51	0,00	0,00	0,00
2005	E123/10-03	Canoni concessioni box altri utenti	2.167,03	0,00	2.167,03	2.167,03	0,00	0,00	0,00
2005	E123/30-02	Interessi attivi diversi	2.643,22	0,00	2.643,22	2.643,22	0,00	0,00	0,00
2005	E124/10-02	Recuperi acqua	2.053,73	52,49	2.001,24	2.053,73	0,00	0,00	0,00
2005	E124/10-05	Finanz. Interreg Italia/Albania	87.500,00	0,00	87.500,00	87.500,00	0,00	0,00	0,00
2006	E124/30-01	Recup. anticipaz. spese div. per acced. fin. realizz. opere/infrastr.	8.360,00	0,00	8.360,00	8.360,00	0,00	0,00	0,00

num. st. 731

Pag. 3

Autorità Portuale Brindisi
Rendiconto dei Residui Attivi - 2010

Anno	Cap-art	Descrizione	Somme Iscritte	RISULTATI DELLA GESTIONE			DIFFERENZE		
				Riscossioni	Residui da Riportare	Totale dei Riaccertamenti	Riaccertate in più	Inesigibilità	Insussistenza
2005	E125/20-02	Entrate diverse	200,00	200,00	0,00	200,00	0,00	0,00	0,00
2005	E221/10-24	Realizzazione Punto Ispezione Frontaliera (PIF)	514.434,79	0,00	482.301,16	482.301,16	0,00	0,00	32.133,63
2005	E221/10-25	Restauro e ristrutturazione Staz. Marittima e collegamento Staz. Albania - 1° stralcio	1.284.997,51	0,00	1.284.997,51	1.284.997,51	0,00	0,00	0,00
2005	E311/80-01	Restituzione fondo economato a fine esercizio	10.329,00	0,00	10.329,00	10.329,00	0,00	0,00	0,00
2005	E311/90-01	IVA	39.819,75	2.735,14	37.084,61	39.819,75	0,00	0,00	0,00
2006	E111/20-01	Contributo Ministero dell'Interno - L. 138/84	13.407,00	0,00	13.407,00	13.407,00	0,00	0,00	0,00
2006	E121/40-01	Proventi di autorizzazione per operazioni portuali di cui all' art.16 L. 84/94	865,43	0,00	861,81	861,81	0,00	0,00	3,62
2006	E121/50-01	Proventi di autorizzazioni per attività svolte nel porto ex art.68 del Codice della Navigazione	160,08	0,00	0,00	0,00	0,00	0,00	160,08
2006	E122/10-03	Imprese portuali - parte variabile (Ord. N. 3)	7.058,31	7.058,31	0,00	7.058,31	0,00	0,00	0,00
2006	E122/20-01	Proventi servizio traffico passeggeri (Ord. N.1)	230.833,20	6.972,06	223.861,14	230.833,20	0,00	0,00	0,00
2006	E122/30-01	Proventi servizio traffico TIR (Ord. n.1)	24.652,50	0,00	24.652,50	24.652,50	0,00	0,00	0,00
2006	E122/30-02	Proventi servizio traffico autovetture (Ord. n.1)	22.992,00	894,00	22.098,00	22.992,00	0,00	0,00	0,00
2006	E122/30-03	Proventi servizio traffico autobus (Ord. n.1)	360,00	0,00	360,00	360,00	0,00	0,00	0,00
2006	E123/10-01	Canoni concessioni aree, locali e indennizzi	21.387,09	0,00	21.387,09	21.387,09	0,00	0,00	0,00
2006	E123/10-02	Canoni concessioni box agenzie	70.764,50	8.641,01	62.123,49	70.764,50	0,00	0,00	0,00
2006	E123/10-03	Canoni concessioni box altri utenti	6.504,49	3.681,34	2.822,65	6.503,99	0,00	0,00	0,50
2006	E123/30-02	Interessi attivi diversi	374,49	0,00	374,49	374,49	0,00	0,00	0,00
2006	E124/10-02	Recuperi acqua	7.762,53	0,00	7.762,53	7.762,53	0,00	0,00	0,00
2006	E124/30-01	Recup. anticipaz. spese div. per acced. fin. realizz. opere/infrastr.	4.563,00	0,00	4.500,00	4.500,00	0,00	0,00	63,00
2006	E125/30-01	Rimborsi ENEL, TELECOM e AQP	283,36	0,00	0,00	0,00	0,00	0,00	283,36
2006	E222/10-06	Realizz. stalla animali vivi a Costa Morena - Fin. Interreg III Grecia/Italia	1.000.000,00	0,00	1.000.000,00	1.000.000,00	0,00	0,00	0,00
2006	E222/10-09	Complet. opere, attrezzature, impianti ed interventi infrastrutt. spesi ad elevare il grado di sic. nel porto - Fin. Interreg III Grecia/Italia	1.500.000,00	0,00	1.500.000,00	1.500.000,00	0,00	0,00	0,00
2006	E311/90-01	IVA	25.692,59	1.662,84	23.998,76	25.661,60	0,00	0,00	30,99
2007	E111/20-01	Contributo Ministero dell'Interno - L. 138/84	13.407,00	0,00	13.407,00	13.407,00	0,00	0,00	0,00
2007	E121/40-01	Proventi di autorizzazione per operazioni portuali di cui all' art.16 L. 84/94	1,81	0,00	0,00	0,00	0,00	0,00	1,81
2007	E121/50-01	Proventi di autorizzazioni per attività svolte nel porto ex art.68 del Codice della Navigazione	2,00	0,00	0,00	0,00	0,00	0,00	2,00
2007	E122/10-01	Imprese portuali - parte variabile (Ord. N.2)	46.467,35	46.467,35	0,00	46.467,35	0,00	0,00	0,00

Autorità Portuale Brindisi

Rendiconto dei Residui Attivi - 2010

Anno	Cap-art	Descrizione	Somme Iscritte	RISULTATI DELLA GESTIONE			DIFFERENZE		
				Riscossioni	Residui da Riportare	Totale dei Riaccertamenti	Riaccertate in più	Inesigibilità	Insussistenza
2007	E122/10-03	Imprese portuali - parte variabile (Ord. N. 3)	4.858,43	3.194,04	1.664,39	4.858,43	0,00	0,00	0,00
2007	E122/20-01	Proventi servizio traffico passeggeri (Ord. N.1)	209.171,38	0,00	209.171,38	209.171,38	0,00	0,00	0,00
2007	E122/30-01	Proventi servizio traffico TIR (Ord. n.1)	25.642,50	0,00	25.642,50	25.642,50	0,00	0,00	0,00
2007	E122/30-02	Proventi servizio traffico autovetture (Ord. n.1)	18.949,50	0,00	18.949,50	18.949,50	0,00	0,00	0,00
2007	E122/30-03	Proventi servizio traffico autobus (Ord. n.1)	364,00	0,00	364,00	364,00	0,00	0,00	0,00
2007	E122/60-02	Rimborsi ENEL e varie	2.992,19	7,08	2.985,11	2.992,19	0,00	0,00	0,00
2007	E123/10-01	Canoni concessioni aree, locali e indennizzi	57.813,37	4.817,41	27.434,80	32.252,21	0,00	0,00	25.561,16
2007	E123/10-02	Canoni concessioni box agenzie	3.343,36	2.667,03	676,33	3.343,36	0,00	0,00	0,00
2007	E124/10-02	Recuperi acqua	3.584,71	3.342,43	242,27	3.584,70	0,00	0,00	0,01
2007	E221/10-03	Disinquinamento del seno di ponente (M. Ambiente)	32.626.685,14	4.387.618,39	28.239.066,75	32.626.685,14	0,00	0,00	0,00
2007	E222/10-11	Consol. e messa in sicur. dighe Punta Riso e Bocche di Puglia(INTERREG IIIA Italia-Grecia M.1.1)	10.667.780,82	0,00	10.667.780,82	10.667.780,82	0,00	0,00	0,00
2007	E222/10-12	Studio razionalizz. piattaforme logistiche tra BASILICATA-PUGLIA-GRECIA-TURCHIA(INTERREG IIIB Archimed	287.434,01	0,00	287.434,01	287.434,01	0,00	0,00	0,00
2007	E222/10-13	Sistema informativo e telematico controllo e gestione trasporto merci e pax nodi portuali Bari Brindisi Igoumenitsae Patrasso(INTERREG	327.000,00	137.996,50	189.003,50	327.000,00	0,00	0,00	0,00
2007	E222/10-14	Piattaforma organ. e tecnol. pil. per aggregaz. e distr. dati proven. operat. ed Enti ITA e Greci(INTERREG IIIA Italia-Grecia M.	341.289,00	216.686,07	124.602,93	341.289,00	0,00	0,00	0,00
2007	E222/10-15	Piattaforma extranet e portale web per serv.intermodali.logistici e trasporto (INTERREG IIIA Italia-Grecia M. 1.1*"SEALINK")	39.999,00	0,00	39.999,00	39.999,00	0,00	0,00	0,00
2007	E222/10-16	Sistema integr. di sicurezza e sorvegli. per controllo di pax e veicoli(INTERREG IIIA Italia-Grecia M. 1.2 "SECINS")	1.606.663,50	1.377.021,25	229.642,25	1.606.663,50	0,00	0,00	0,00
2007	E222/10-17	Micro radar con copertura specchio portuale per evitare collisioni con natanti e oggetti galleggianti (INTERREG IIIA Italia-Grecia M. 1.2	1.371.150,00	1.179.846,35	191.303,65	1.371.150,00	0,00	0,00	0,00
2007	E222/10-18	Sistema di facilitazione per l'accoglienza degli immigrati (INTERREG IIIA Italia-Grecia M. 1.2*"ITNET")	30.000,00	0,00	30.000,00	30.000,00	0,00	0,00	0,00
2007	E222/10-19	Connett. internet territoriale su WIFI comuni Grecia salentina finaliz. supporto flussi tur. da Grecia per porto BR(INTERREG IIIA	30.000,00	0,00	30.000,00	30.000,00	0,00	0,00	0,00
2007	E222/10-20	Realizz. Rete ferroviaria banchina Costa Morena Est e piattaforma logistica	1.025.481,20	0,00	1.025.481,20	1.025.481,20	0,00	0,00	0,00
2007	E222/10-21	Realizz.ed Assist. tecn. Svilupp. network qualif. Risorse Umane log. e Trasp. (Interreg card-phare "DRIAFORM")	1.486,13	0,00	1.486,13	1.486,13	0,00	0,00	0,00
2007	E31/170-01	Partite in sospeso	4.751,20	0,00	4.751,20	4.751,20	0,00	0,00	0,00
2007	E31/190-01	IVA	22.519,78	0,00	22.519,78	22.519,78	0,00	0,00	0,00
2008	E111/20-01	Contributo Ministero dell'Interno - L.138/84	13.407,00	0,00	13.407,00	13.407,00	0,00	0,00	0,00
2008	E12/140-01	Proventi di autorizzazione per operazioni portuali di cui all' art.16 L. 84/94	2.530,21	2.526,59	0,00	2.526,59	0,00	0,00	3,62
2008	E12/150-01	Proventi di autorizzazioni per attività svolte nel porto ex art.68' del Codice della Navigazione	1,81	0,00	0,00	0,00	0,00	0,00	1,81
2008	E122/10-01	Imprese portuali - parte variabile (Ord. N.2)	25.354,02	18.112,26	7.241,76	25.354,02	0,00	0,00	0,00

num. st. 731

Pag. 5

Autorità Portuale Brindisi
Rendiconto dei Residui Attivi - 2010

Anno	Cap-art	Descrizione	Somme Iscritte	RISULTATI DELLA GESTIONE			DIFFERENZE		
				Riscossioni	Residui da Riportare	Totale dei Riaccertamenti	Riaccertate in più	Inesigibilità	Insussistenza
2008	E122/10-03	Imprese portuali - parte variabile (Ord. N. 3)	5.048,86	4.688,24	360,62	5.048,86	0,00	0,00	0,00
2008	E122/20-01	Proventi servizio traffico passeggeri (Ord. N.1)	373.437,63	45.680,14	327.757,49	373.437,63	0,00	0,00	0,00
2008	E122/20-03	Proventi servizio traffico passeggeri da crociera in transito (Ord. N.1)	46,50	0,00	46,50	46,50	0,00	0,00	0,00
2008	E122/30-01	Proventi servizio traffico TIR (Ord. n.1)	67.582,50	20.900,00	46.682,50	67.582,50	0,00	0,00	0,00
2008	E122/30-02	Proventi servizio traffico autovetture (Ord. n.1)	31.867,50	2.349,00	29.518,50	31.867,50	0,00	0,00	0,00
2008	E122/30-03	Proventi servizio traffico autobus (Ord. n.1)	414,00	86,00	328,00	414,00	0,00	0,00	0,00
2008	E123/10-01	Canoni concessioni aree, locali e indennizzi	218.145,43	69.915,08	148.228,54	218.143,62	0,00	0,00	1,81
2008	E123/30-02	Interessi attivi diversi	17.697,80	0,00	17.697,80	17.697,80	0,00	0,00	0,00
2008	E124/10-02	Recuperi acqua	7.870,49	7.864,29	0,00	7.864,29	0,00	0,00	6,20
2008	E124/30-01	Recup. anticipaz. spese div. per acced. fin. realizz. opere/infrastr.	2.762,65	0,00	2.762,65	2.762,65	0,00	0,00	0,00
2008	E125/20-03	Supporto alla gestione amministrativa dell'accordo e relativa valorizzazione degli interventi (accordo di programma PIT 7)	60.000,00	0,00	60.000,00	60.000,00	0,00	0,00	0,00
2008	E221/10-21	Completamento piazzali Costa Morena Est - (Fondi PON)	4.000.000,00	0,00	4.000.000,00	4.000.000,00	0,00	0,00	0,00
2008	E221/10-22	Dismissione del fascio binari e riqualf. dell'area adiacente staz. marittima (Autostr. mare II)	6.500.000,00	0,00	0,00	0,00	0,00	0,00	6.500.000,00
2008	E221/10-26	Lavori realizzazione del nuovo varco doganale con postazione di controllo in Via Spalato (Autostr. del mare II)	2.500.000,00	0,00	0,00	0,00	0,00	0,00	2.500.000,00
2008	E221/10-27	Realizzaz. circuito interno portuale: 1° stralcio - realizz. banchina antistante il varco di via Spalato (Autostr. del mare II)	1.500.000,00	0,00	0,00	0,00	0,00	0,00	1.500.000,00
2008	E221/10-30	Lavori trattamento acque meteoriche provenienti dalle superfici impermeabili del Porto di Brindisi (Autostr. del mare II)	4.000.000,00	0,00	4.000.000,00	4.000.000,00	0,00	0,00	0,00
2008	E221/10-32	Lavori consolidam. banchina denominata " Ammiraglio Millo " (Autostr. del mare II)	1.500.000,00	0,00	1.500.000,00	1.500.000,00	0,00	0,00	0,00
2008	E222/10-08	Co-finanziamento att. caratterizz. aree marine portuali realizz. dal Commiss. Delegato per l'emergenza dei rifiuti in Puglia (accordo di	857.426,00	0,00	857.426,00	857.426,00	0,00	0,00	0,00
2008	E222/10-20	Realizzaz. Rete ferroviaria banchina Costa Morena Est e piattaforma logistica	5.593.533,80	0,00	5.593.533,80	5.593.533,80	0,00	0,00	0,00
2008	E222/10-22	Lavori di riqualf. strutt. Costa Morena - Punta delle Terrare e Seno di Levante per agenzie e serv. ai pax (Interreg IIIA - Italia / Grecia)	4.700.000,00	0,00	672.251,87	672.251,87	0,00	0,00	4.027.748,13
2008	E222/10-23	Lavori realizz. attracco Crocieristico e riqualf. banchina e viabilità c/o Castello Alfonso (accordo di progr. c.d. P.I.T.)	1.849.000,00	0,00	0,00	0,00	0,00	0,00	1.849.000,00
2008	E232/20-01	Depositi di terzi a cauzione	14.772,00	0,00	14.772,00	14.772,00	0,00	0,00	0,00
2008	E311/70-01	Partite in sospeso	37.000,00	0,00	37.000,00	37.000,00	0,00	0,00	0,00
2008	E311/90-01	IVA	18.802,94	1.086,92	17.716,02	18.802,94	0,00	0,00	0,00
2009	E111/20-01	Contributo Ministero dell'Interno - L.138/84	13.407,00	0,00	13.407,00	13.407,00	0,00	0,00	0,00
2009	E121/10-01	Gettito delle tasse portuali Cap III, Titolo II 82/63 e art. 1 L. 355/76 ecc. (cod.927)	562.919,77	562.919,77	0,00	562.919,77	0,00	0,00	0,00
2009	E121/30-01	Gettito delle tasse ancoraggio (cod. 928)	141.494,96	141.494,96	0,00	141.494,96	0,00	0,00	0,00

num. st. 731

Pag. 6

Autorità Portuale Brindisi
Rendiconto dei Residui Attivi - 2010

Anno	Cap-art	Descrizione	Somme Iscritte	RISULTATI DELLA GESTIONE			DIFFERENZE		
				Riscossioni	Residui da Riportare	Totale dei Riaccertamenti	Riaccertate in più	Inesigibilità	Insussistenza
2009	E121/40-01	Proventi di autorizzazione per operazioni portuali di cui all' art.16 L. 84/94	1,81	0,00	0,00	0,00	0,00	0,00	1,81
2009	E122/10-01	Imprese portuali - parte variabile (Ord. N.2)	357.149,78	323.545,82	33.603,96	357.149,78	0,00	0,00	0,00
2009	E122/10-03	Imprese portuali - parte variabile (Ord. N. 3)	24.097,29	21.098,29	2.999,00	24.097,29	0,00	0,00	0,00
2009	E122/20-01	Proventi servizio traffico passeggeri (Ord. N.1)	555.745,16	83.890,83	471.854,33	555.745,16	0,00	0,00	0,00
2009	E122/20-02	Proventi servizio traffico passeggeri da crociera home port (Ord. N.1)	851,00	33,00	818,00	851,00	0,00	0,00	0,00
2009	E122/20-03	Proventi servizio traffico passeggeri da crociera in transito (Ord. N.1)	105,31	64,00	41,31	105,31	0,00	0,00	0,00
2009	E122/30-01	Proventi servizio traffico TIR (Ord. n.1)	99.991,50	26.713,00	73.278,50	99.991,50	0,00	0,00	0,00
2009	E122/30-02	Proventi servizio traffico autovetture (Ord. n.1)	55.089,50	4.478,25	50.611,25	55.089,50	0,00	0,00	0,00
2009	E122/30-03	Proventi servizio traffico autobus (Ord. n.1)	2.970,00	366,00	2.604,00	2.970,00	0,00	0,00	0,00
2009	E122/50-01	Proventi concessioni temporanee	1.154,46	1.151,96	0,00	1.151,96	0,00	0,00	2,50
2009	E122/50-02	Proventi sosta e deposito merci - Ord.3/99 -	7.785,29	6.778,24	1.007,05	7.785,29	0,00	0,00	0,00
2009	E122/60-04	proventi parte variabile derivanti da servizi di interesse generale	2.500,00	0,00	0,00	0,00	0,00	0,00	2.500,00
2009	E123/10-01	Canoni concessioni aree, locali e indennizzi	1.259.473,27	57.051,18	1.202.422,09	1.259.473,27	0,00	0,00	0,00
2009	E123/10-02	Canoni concessioni box agenzie	1.333,52	1.333,52	0,00	1.333,52	0,00	0,00	0,00
2009	E123/10-03	Canoni concessioni box altri utenti	33.254,28	33.254,28	0,00	33.254,28	0,00	0,00	0,00
2009	E123/30-01	Interessi attivi da Banca d'Italia	2.000,00	0,00	0,00	0,00	0,00	0,00	2.000,00
2009	E123/30-02	Interessi attivi diversi	798,24	798,24	0,00	798,24	0,00	0,00	0,00
2009	E124/10-02	Recuperi acqua	10.988,72	8.774,90	2.213,82	10.988,72	0,00	0,00	0,00
2009	E124/30-01	Recup. anticipaz. spese div. per acced. fin. realizz. opere/infrastr.	130.000,00	0,00	130.000,00	130.000,00	0,00	0,00	0,00
2009	E125/10-01	Canoni di concessione per l'affidamento dei servizi di manutenzione illuminazione, pulizia - gestione impianto idrico e gestione rifiuti	6.251,81	2.159,96	0,00	2.159,96	0,00	0,00	4.091,85
2009	E125/20-01	Entrate varie ed eventuali	10.001,50	10.001,50	0,00	10.001,50	0,00	0,00	0,00
2009	E125/20-02	Entrate diverse	11.125,05	101,81	11.023,24	11.125,05	0,00	0,00	0,00
2009	E125/30-01	Rimborsi ENEL, TELECOM e AQP	8.239,11	4.657,09	3.582,02	8.239,11	0,00	0,00	0,00
2009	E221/10-19	Lavori ristr. staz. maritt. e realiz. area sterlie (sudd. in stralci funzionali - Autostr. mare II)	22.671,76	0,00	22.671,76	22.671,76	0,00	0,00	0,00
2009	E221/10-28	Lavori ristrutturazione e riqualificazione zona "Fontanelle" in ambito portuale (Autostr. del mare II)	4.200.000,00	0,00	0,00	0,00	0,00	0,00	4.200.000,00
2009	E317/70-01	Partite in sospeso	14.686,59	8.310,00	0,00	8.310,00	0,00	0,00	6.376,59

Autorità Portuale Brindisi
Rendiconto dei Residui Attivi - 2010

Anno	Cap-art	Descrizione	Somme Iscritte	RISULTATI DELLA GESTIONE			DIFFERENZE		
				Riscossioni	Residui da Riportare	Totale dei Riaccertamenti	Riaccertate in più	Inesigibilità	Insussistenza
2009	E311/90-01	IVA	29.973,49	6.650,85	23.322,64	29.973,49	0,00	0,00	0,00
TOTALE			125.223.994,28	12.472.573,62	91.842.420,16	104.314.993,78	0,00	0,00	20.909.000,50

PAGINA BIANCA

A U T O R I T A ' P O R T U A L E
BRINDISI

CONTO CONSUNTIVO 2010

RENDICONTO DELLA GESTIONE

USCITE

GESTIONALE

Autorità Portuale Brindisi

Rendiconto Finanziario Part. I

Anno di Gestione: 2010

Intestazione Capitoli		Competenze dell'Esercizio								
Codice	Descrizione	Stanziam. Iniziale	Variazioni (+)	Variazioni (-)	Previsione Assestata	Riscossioni e Pagamenti	Da Riscuotere o da Pagare	Totale Accomp.	Differenza Previsioni (+)	Differenza Previsioni (-)
U1	UPB 1 - TIPOLO I - USCITE CORRENTI									
U1.1.1	Categoria 1.1.1 - USCITE PER GLI ORGANI DELL'ENTE									
U11170_01	Indennità di carica al Presidente dell'Autorità Portuale (DD. MM. del 31/03/2003)	230.000,00	0,00	0,00	230.000,00	205.609,08	0,00	205.609,08	0,00	-24.390,92
U11170_02	Rimborsi spese di viaggio e soggiorno per attività istituzionale	30.000,00	0,00	0,00	30.000,00	13.063,78	2.298,87	15.362,65	0,00	-14.639,35
U11170_03	Contributi INPS e IRAP al Presidente	35.000,00	0,00	0,00	35.000,00	25.298,40	873,84	26.172,24	0,00	-8.827,76
U11170	Indennità di carica al Presidente dell'Autorità Portuale	295.000,00	0,00	0,00	295.000,00	243.971,26	3.170,71	247.141,87	0,00	-47.858,03
U11172_01	Gettoni di presenza ai membri del Comitato Portuale	25.000,00	0,00	0,00	25.000,00	12.951,72	9.900,00	22.851,72	0,00	-2.148,28
U11172_02	Contributi IRAP su gettoni di presenza ai membri del Comitato Portuale	2.500,00	0,00	0,00	2.500,00	807,50	0,00	807,50	0,00	-1.692,50
U11172	Gettoni di presenza e rimborsi spese ai membri del Comitato Portuale	27.500,00	0,00	0,00	27.500,00	13.759,22	9.900,00	23.659,22	0,00	-3.840,78
U11130_01	Indennità di carica e gettoni presenza agli organi di controllo	51.000,00	0,00	0,00	51.000,00	50.737,07	200,00	50.937,07	0,00	-62,93
U11130_02	Rimborso spese di viaggio e soggiorno per attività istituzionali	20.000,00	0,00	0,00	20.000,00	17.157,55	2.842,45	20.000,00	0,00	0,00
U11130_03	Contributi IRAP su indennità e gettoni agli organi di controllo	5.000,00	0,00	0,00	5.000,00	2.175,20	1.471,16	3.646,36	0,00	-1.353,64
U11130	Indennità di carica, gettoni presenza, rimborso spese e IRAP agli organi di controllo	76.000,00	0,00	0,00	76.000,00	70.069,82	4.513,61	74.583,43	0,00	-1.416,57
U11140_01	Accantonamento 10% - ART. 1, C. 58/59, L. 266/05	0,00	0,00	0,00	0,00	0,00	0,00	0,00	0,00	0,00
U11140_02	Accantonamento ART.61, C. 1, L. 133/08	0,00	0,00	0,00	0,00	0,00	0,00	0,00	0,00	0,00
U11140	Accantonamento 10% - ART. 1, C. 58/59, L. 266/05	0,00	0,00	0,00	0,00	0,00	0,00	0,00	0,00	0,00
	TOTALE CATEGORIA U1.1.1	398.500,00	0,00	0,00	398.500,00	327.890,30	17.584,32	345.384,62	0,00	-53.115,38
U1.1.2	Categoria 1.1.2 - ONERI PER IL PERSONALE IN ATTIVITA' DI SERVIZIO									
U11200_01	Emolumenti fissi al Segretario Generale	210.000,00	0,00	0,00	210.000,00	181.864,86	28.135,14	210.000,00	0,00	0,00
U11200	Emolumenti fissi al Segretario Generale	210.000,00	0,00	0,00	210.000,00	181.864,86	28.135,14	210.000,00	0,00	0,00
U11210_01	Emolumenti e rimborso missioni Segretario Generale	15.000,00	0,00	0,00	15.000,00	2.828,48	5.306,20	8.134,68	0,00	-6.865,32
U11210	Emolumenti e rimborso missioni Segretario Generale	15.000,00	0,00	0,00	15.000,00	2.828,48	5.306,20	8.134,68	0,00	-6.865,32
U11220_01	Emolumenti fissi al personale dipendente	1.720.000,00	0,00	0,00	1.720.000,00	1.263.098,47	298.357,77	1.561.456,24	0,00	-158.543,76
U11220	Emolumenti fissi al personale dipendente	1.720.000,00	0,00	0,00	1.720.000,00	1.263.098,47	298.357,77	1.561.456,24	0,00	-158.543,76
U11230_01	Emolumenti per lavoro straordinario	60.000,00	0,00	20.000,00	40.000,00	16.657,69	1.691,25	20.348,94	0,00	-19.651,06
U11230_02	Emolumenti per indennità di mensa	30.000,00	32.270,50	0,00	62.270,50	42.710,00	0,00	42.710,00	0,00	-19.560,50
U11230	Emolumenti variabili al personale dipendente	90.000,00	32.270,50	20.000,00	102.270,50	61.367,69	1.691,25	63.058,94	0,00	-39.211,56
U11240_01	Indennità e rimborso per missioni	50.000,00	20.000,00	0,00	70.000,00	21.123,81	28.876,19	50.000,00	0,00	-20.000,00
U11240	Indennità e rimborso per missioni	50.000,00	20.000,00	0,00	70.000,00	21.123,81	28.876,19	50.000,00	0,00	-20.000,00
U11250_01	Altri oneri per il personale	0,00	0,00	0,00	0,00	0,00	0,00	0,00	0,00	0,00
U11250	Altri oneri per il personale	0,00	0,00	0,00	0,00	0,00	0,00	0,00	0,00	0,00
U11260_01	Spese per organ corsi per il personale e partecipaz. a corsi indetti da Enti o Amministrazioni varie	30.000,00	0,00	0,00	30.000,00	6.860,00	23.140,00	30.000,00	0,00	0,00
U11260	Spese per organizzazione di corsi per il personale e partecipaz. a corsi indetti da Enti	30.000,00	0,00	0,00	30.000,00	6.860,00	23.140,00	30.000,00	0,00	0,00
U11270_01	Oneri previdenziali, assistenziali e fiscali a carico dell'Autorità Portuale	950.000,00	0,00	0,00	950.000,00	648.454,68	18.711,72	667.166,40	0,00	-282.833,60
U11270	Oneri previdenziali, assistenziali e fiscali a carico dell'Autorità Portuale	950.000,00	0,00	0,00	950.000,00	648.454,68	18.711,72	667.166,40	0,00	-282.833,60

Autorità Portuale Brindisi

Rendiconto Finanziario Part. I

Anno di Gestione: 2010

Intestazione Capitoli		Competenze dell'Esercizio								
Codice	Descrizione	Stanziamento Iniziale	Variazioni (+)	Variazioni (-)	Previsione Assestata	Riscossioni e Pagamenti	Da Riscuotere o da Pagare	Totale Accomp.	Differenza Previsioni (+)	Differenza Previsioni (-)
U112/80-01	Oneri della contrattazione decentrata o aziendale art. 52	550.000,00	0,00	0,00	550.000,00	2.643,27	547.356,73	550.000,00	0,00	0,00
U112/80	Oneri della contrattazione decentrata o aziendale art. 52	550.000,00	0,00	0,00	550.000,00	2.643,27	547.356,73	550.000,00	0,00	0,00
U112/90-01	Oneri derivanti da rinnovi contrattuali	50.000,00	0,00	0,00	50.000,00	41.908,25	0,00	41.908,25	0,00	-8.091,75
U112/90	Oneri derivanti da rinnovi contrattuali	50.000,00	0,00	0,00	50.000,00	41.908,25	0,00	41.908,25	0,00	-8.091,75
U112/110-01	Emolumenti al personale non dipendente	41.408,00	0,00	0,00	41.408,00	0,00	0,00	0,00	0,00	-41.408,00
U112/110-02	Accanton. - art 1 c.56-58 L. 296/05 - F.do Nazionale Politiche Sociali	0,00	0,00	0,00	0,00	0,00	0,00	0,00	0,00	0,00
U112/110-03	Accanton. - art 61 c.2, lettera a) L. 133/08	10.352,00	0,00	0,00	10.352,00	0,00	0,00	0,00	0,00	-10.352,00
U112/110	Emolumenti al personale non dipendente	51.760,00	0,00	0,00	51.760,00	0,00	0,00	0,00	0,00	-51.760,00
TOTALE CATEGORIA U1.1.2		3.716.760,00	52.270,50	20.000,00	3.749.030,50	2.230.149,51	951.575,00	3.181.724,51	0,00	-567.305,99
U1.1.3	Categoria 1.1.3 - USCITE PER L'ACQUISTO DI BENI DI CONSUMO E DI SERVIZIO									
U113/10-01	Spese connesse con l'utilizzo dei mezzi di trasporto terrestri di proprietà	12.514,00	0,00	0,00	12.514,00	3.217,05	9.296,95	12.514,00	0,00	0,00
U113/10	Spese connesse con l'utilizzo dei mezzi di trasporto terrestri di proprietà	12.514,00	0,00	0,00	12.514,00	3.217,05	9.296,95	12.514,00	0,00	0,00
U113/20-01	Spese connesse con l'utilizzo di mezzi nautici	0,00	0,00	0,00	0,00	0,00	0,00	0,00	0,00	0,00
U113/20	Spese connesse con l'utilizzo di mezzi nautici	0,00	0,00	0,00	0,00	0,00	0,00	0,00	0,00	0,00
U113/30-01	Lavori di manutenzione, riparazione, adattamento di locali a disposizione dell'Autorità Portuale - spese per pulizia e vigilanza	75.000,00	5.000,00	0,00	80.000,00	22.208,00	41.146,64	63.354,64	0,00	-16.645,36
U113/30-02	Manutenzione ordinaria Sede Autorità Portuale (art. 2, c. 623, L. 244/07)	12.500,00	0,00	5.000,00	7.500,00	1.136,21	3.100,00	4.236,21	0,00	-3.263,79
U113/30	Lavori di manutenzione, riparazione, adattamento di locali a disposizione dell'Autorità Portuale - spese per pulizia e vigilanza	87.500,00	5.000,00	5.000,00	87.500,00	23.344,21	44.246,64	67.590,85	0,00	-19.909,15
U113/40-01	Locazioni passive, leasing e noleggi attrezzature varie amministrative	9.000,00	0,00	0,00	9.000,00	3.128,84	5.508,88	8.637,72	0,00	-362,28
U113/40	Locazioni passive, leasing e noleggi attrezzature varie amministrative	9.000,00	0,00	0,00	9.000,00	3.128,84	5.508,88	8.637,72	0,00	-362,28
U113/50-01	Spese per consulenze, studi ed altre analoghe prestazioni professionali	52.550,00	0,00	17.270,50	35.279,50	2.000,00	33.279,50	35.279,50	0,00	0,00
U113/50-02	Accantonamento - art. 1 c. 56-58, L. 296/05 - Fondo Nazionale Politiche Sociali	0,00	0,00	0,00	0,00	0,00	0,00	0,00	0,00	0,00
U113/50-03	Accantonamento - art. 61 c. 2, lettera a) L. 133/08	17.520,00	0,00	0,00	17.520,00	17.520,00	0,00	17.520,00	0,00	0,00
U113/50	Spese per consulenze, studi ed altre analoghe prestazioni professionali	70.070,00	0,00	17.270,50	52.799,50	19.520,00	33.279,50	52.799,50	0,00	0,00
U113/60-01	UtENZE varie (Energia elettrica - Acqua - telefoniche : uffici)	25.000,00	0,00	0,00	25.000,00	17.056,19	4.175,67	21.231,86	0,00	-3.768,14
U113/60	UtENZE varie (Energia elettrica - Acqua - telefoniche : uffici)	25.000,00	0,00	0,00	25.000,00	17.056,19	4.175,67	21.231,86	0,00	-3.768,14
U113/70-01	Materiale di economato e facile consumo	31.500,00	0,00	0,00	31.500,00	19.159,06	6.422,99	25.582,05	0,00	-5.917,95
U113/70-02	Materiale vario	1.800,00	0,00	0,00	1.800,00	120,25	300,00	420,25	0,00	-1.379,75
U113/70	Materiale di economato e facile consumo	33.300,00	0,00	0,00	33.300,00	19.279,31	6.722,99	26.002,30	0,00	-7.297,70
U113/80-01	Abbonamento periodici e riviste	5.000,00	0,00	0,00	5.000,00	110,10	0,00	110,10	0,00	-4.889,90
U113/80-02	Publicazioni dell'Ente	5.000,00	0,00	0,00	5.000,00	0,00	0,00	0,00	0,00	-5.000,00
U113/80-03	Libri, riviste, giornali	7.000,00	0,00	0,00	7.000,00	5.736,36	570,80	6.307,10	0,00	-692,90
U113/80	Periodici, riviste e varie : abbonamenti e acquisti	17.000,00	0,00	0,00	17.000,00	5.846,40	570,80	6.417,20	0,00	-10.582,80
U113/90-01	Spese postali e acquisto valori bollati	15.000,00	0,00	0,00	15.000,00	10.527,51	245,33	10.772,84	0,00	-4.227,16
U113/90	Spese postali	15.000,00	0,00	0,00	15.000,00	10.527,51	245,33	10.772,84	0,00	-4.227,16
U113/100-01	Spese diverse connesse al funzionamento degli uffici	10.000,00	0,00	8.000,00	2.000,00	300,00	302,20	602,20	0,00	-1.397,80
U113/100-02	Indennità commissioni varie	50.000,00	0,00	0,00	50.000,00	16.354,53	21.337,00	37.691,53	0,00	-12.308,47

Autorità Portuale Brindisi

Rendiconto Finanziario Part. I

Anno di Gestione: 2010

Intestazione Capitoli		Competenze dell'Esercizio								
Codice	Descrizione	Stanzamenti Iniziale	Variazioni (+)	Variazioni (-)	Previsione Assestata	Riscossioni e Pagamenti	Da Riscuotere o da Pagare	Totale Accomp.	Differenza Previsioni (+)	Differenza Previsioni (-)
U113100	Accanton. 10% - art. 22 - c.1	0,00	0,00	0,00	0,00	0,00	0,00	0,00	0,00	0,00
U113100	Accantonamento 20% - art.57 Legge 266/05	0,00	0,00	0,00	0,00	0,00	0,00	0,00	0,00	0,00
U113100	Assoporti : quota associativa	42.500,00	0,00	0,00	42.500,00	42.500,00	0,00	42.500,00	0,00	0,00
U113100	Spese diverse connesse al funzionamento degli uffici	102.500,00	0,00	8.000,00	94.500,00	59.154,53	21.639,20	80.793,73	0,00	-13.706,27
U113110	Spese per atti e contratti vari	10.000,00	0,00	0,00	10.000,00	1.859,09	0,00	1.859,09	0,00	-8.140,91
U113110	Spese per atti e contratti vari	10.000,00	0,00	0,00	10.000,00	1.859,09	0,00	1.859,09	0,00	-8.140,91
U113120	Spese per trasporto materiali, mobili, attrezzature speciali e spese per lo smaltimento	10.000,00	0,00	0,00	10.000,00	0,00	0,00	0,00	0,00	-10.000,00
U113120	Spese per trasporto materiali, mobili ed attrezzature speciali	10.000,00	0,00	0,00	10.000,00	0,00	0,00	0,00	0,00	-10.000,00
U113130	Spese per effetti di corredo per il personale dipendente (autista e ufficio tecnico)	12.000,00	0,00	0,00	12.000,00	4.246,08	0,00	4.246,08	0,00	-7.753,92
U113130	Spese per effetti di corredo per il personale dipendente	12.000,00	0,00	0,00	12.000,00	4.246,08	0,00	4.246,08	0,00	-7.753,92
U113140	Premi di assicurazione	20.000,00	0,00	0,00	20.000,00	0,00	0,00	0,00	0,00	-20.000,00
U113140	Premi di assicurazione	20.000,00	0,00	0,00	20.000,00	0,00	0,00	0,00	0,00	-20.000,00
U113150	Spese di pubblicazione bandi di gara	10.000,00	0,00	0,00	10.000,00	0,00	0,00	0,00	0,00	-10.000,00
U113150	articolo a disposizione	0,00	0,00	0,00	0,00	0,00	0,00	0,00	0,00	0,00
U113150	Spese di pubblicità	10.000,00	0,00	0,00	10.000,00	0,00	0,00	0,00	0,00	-10.000,00
U113160	Spese di rappresentanza	4.541,00	15.000,00	0,00	19.541,00	9.674,68	9.866,32	19.541,00	0,00	0,00
U113160	Spese di rappresentanza	4.541,00	15.000,00	0,00	19.541,00	9.674,68	9.866,32	19.541,00	0,00	0,00
U113170	Spese legali, giudiziarie e varie	160.000,00	0,00	0,00	160.000,00	2.659,96	157.340,04	160.000,00	0,00	0,00
U113170	Spese legali, giudiziarie e varie	160.000,00	0,00	0,00	160.000,00	2.659,96	157.340,04	160.000,00	0,00	0,00
U113180	Spese per Servizi Informatici e Telematici	30.000,00	8.000,00	0,00	38.000,00	22.258,63	15.355,00	37.613,63	0,00	-866,37
U113180	Spese per Servizi Informatici e Telematici	30.000,00	8.000,00	0,00	38.000,00	22.258,63	15.355,00	37.613,63	0,00	-866,37
U113190	Anticipaz.spese diverse per accedere ai finanziamenti, opere infrastrutturali	0,00	0,00	0,00	0,00	0,00	0,00	0,00	0,00	0,00
U113190	Anticipaz.spese diverse per accedere ai finanziamenti, opere infrastrutturali	0,00	0,00	0,00	0,00	0,00	0,00	0,00	0,00	0,00
TOTALE CATEGORIA U1.1.3		628.425,00	28.000,00	30.270,50	626.154,50	201.772,43	308.247,32	510.019,80	0,00	-116.134,70
U1.2.1	Categoria 1.2.1 - USCITE PER PRESTAZIONI ISTITUZIONALI									
U121100	Prestazioni terzi per gestione servizi portuali	50.000,00	30.000,00	0,00	80.000,00	46.930,64	17.448,39	64.379,03	0,00	-15.620,97
U121100	Prestazioni terzi per razionalizz. e controllo traffici ambli port. e Security	1.600.000,00	0,00	0,00	1.600.000,00	1.164.126,95	387.195,41	1.551.322,36	0,00	-46.677,64
U121100	Prestazioni di terzi Serv. trasporto terrestre passeggeri	450.000,00	0,00	0,00	450.000,00	297.451,86	79.429,95	376.881,81	0,00	-73.118,19
U121100	Prestaz. stagionali a supporto dei passeggeri	100.000,00	0,00	0,00	100.000,00	1.400,00	7.001,81	8.401,81	0,00	-91.598,19
U121100	Uienze diverse e combustibile per riscaldamento	275.000,00	0,00	0,00	275.000,00	238.006,65	36.993,35	275.000,00	0,00	0,00
U121100	Locazioni passive di immobili a servizio dei passeggeri (cnf. cap. num. U21110-55)	0,00	40.000,00	0,00	40.000,00	0,00	0,00	0,00	0,00	-40.000,00
U121100	Prestazioni di terzi per la gestione dei servizi portuali - spese per uienze portuali varie	2.475.000,00	70.000,00	0,00	2.545.000,00	1.747.916,10	528.068,91	2.275.985,01	0,00	-269.014,99
U121200	Prestazioni di terzi per manutenzioni, riparazioni, pulizia, assicurazioni e adattamenti diversi delle parti comuni in ambito	1.200.000,00	0,00	0,00	1.200.000,00	411.720,91	577.777,46	989.498,37	0,00	-210.501,63
U121200	Manutenzione ordinaria ambli portuali	0,00	0,00	0,00	0,00	0,00	0,00	0,00	0,00	0,00
U121200	Manutenzione diverse	0,00	0,00	0,00	0,00	0,00	0,00	0,00	0,00	0,00

Autorità Portuale Brindisi

Rendiconto Finanziario Part. I

Anno di Gestione: 2010

Intestazione Capitoli		Competenze dell'Esercizio								
Codice	Descrizione	Stanziam. Iniziale	Variazioni (+)	Variazioni (-)	Previsione Assestata	Riscossioni e Pagamenti	Da Riscuotere o da Pagare	Totale Accomp.	Differenza Previsioni (+)	Differenza Previsioni (-)
U121/20_04	Servizi istituzionali diversi (rilegature, stampe, copie doc. tecnici, usura in generale)	20.000,00	0,00	0,00	20.000,00	12.314,90	6.829,70	19.144,60	0,00	-855,40
U121/20	Prestazioni di terzi per manutenzioni, riparazioni, pulizia, assicurazioni e adattamenti diversi delle parti comuni in ambito	1.220.000,00	0,00	0,00	1.220.000,00	424.035,81	584.607,16	1.008.642,97	0,00	-211.357,03
U121/30_01	Spese per provviste e lavori indispensabili per la rimozione di ostacoli di qualunque genere alla navigazione in ambito portuale	10.000,00	0,00	0,00	10.000,00	0,00	0,00	0,00	0,00	-10.000,00
U121/30	Spese per provviste e lavori indispensabili per la rimozione di ostacoli di qualunque genere alla navigazione in ambito portuale	10.000,00	0,00	0,00	10.000,00	0,00	0,00	0,00	0,00	-10.000,00
U121/40	Spese promozionali e di propaganda	11.980,00	0,00	0,00	11.980,00	6.450,00	5.530,00	11.980,00	0,00	0,00
U121/40_01	Organizzazione e/o partecipazione a convegni, mostre e fiere per attività istituzionali (circ. n° 40/07)	80.000,00	0,00	0,00	80.000,00	59.192,00	20.808,00	80.000,00	0,00	0,00
U121/40_02	Accantonamento - art. 61 c. 5, lettera a) L. 133/06	16.020,00	0,00	0,00	16.020,00	16.020,00	0,00	16.020,00	0,00	0,00
U121/40	Spese promozionali e di propaganda	108.000,00	0,00	0,00	108.000,00	81.662,00	26.338,00	108.000,00	0,00	0,00
	TOTALE CATEGORIA U1.2.1	3.813.000,00	70.000,00	0,00	3.883.000,00	2.253.613,91	1.139.014,07	3.392.627,98	0,00	-490.372,02
U1.2.2	Categoria 1.2.2 - TRASFERIMENTI PASSIVI									
U122/10_01	Contributi a società eserc. attività accessione o strumen. all'attività - Legge 84/94 art. 6	0,00	0,00	0,00	0,00	0,00	0,00	0,00	0,00	0,00
U122/10_02	Contrib. per borsa di studio e/o acquisto attrezzat. e materiale didattico per l'Università di Brindisi	0,00	0,00	0,00	0,00	0,00	0,00	0,00	0,00	0,00
U122/10_03	Università di Bari - Contributo dottorato di ricerca pubblica Amm.	0,00	0,00	0,00	0,00	0,00	0,00	0,00	0,00	0,00
U122/10	Contributi aventi attinenza allo sviluppo dell'attività portuale	0,00	0,00	0,00	0,00	0,00	0,00	0,00	0,00	0,00
U122/20_01	Contributi allo sviluppo delle realizzazioni di autostrade del mare, di trasporto marittimo a corto raggio e di crociera	0,00	0,00	0,00	0,00	0,00	0,00	0,00	0,00	0,00
U122/20	Contributi allo sviluppo delle realizzazioni di autostrade del mare, di trasporto marittimo a corto raggio e di crociera	0,00	0,00	0,00	0,00	0,00	0,00	0,00	0,00	0,00
U122/30_01	Trasferimenti allo Stato in ottemperanza a norme relative al contenimento della spesa pubblica	0,00	0,00	0,00	0,00	0,00	0,00	0,00	0,00	0,00
U122/30	Trasferimenti allo Stato in ottemperanza a norme relative al contenimento della spesa pubblica	0,00	0,00	0,00	0,00	0,00	0,00	0,00	0,00	0,00
U122/40_01	Partecipazione a progetti europei, nazionali e regionali	0,00	0,00	0,00	0,00	0,00	0,00	0,00	0,00	0,00
U122/40	Partecipazione a progetti europei, nazionali e regionali	0,00	0,00	0,00	0,00	0,00	0,00	0,00	0,00	0,00
	TOTALE CATEGORIA U1.2.2	0,00	0,00	0,00	0,00	0,00	0,00	0,00	0,00	0,00
U1.2.3	Categoria 1.2.3 - ONERI FINANZIARI									
U123/10_01	Interessi passivi spese e commissioni bancarie	5.000,00	0,00	0,00	5.000,00	2,00	0,00	2,00	0,00	-4.998,00
U123/10	Interessi passivi spese e commissioni bancarie	5.000,00	0,00	0,00	5.000,00	2,00	0,00	2,00	0,00	-4.998,00
	TOTALE CATEGORIA U1.2.3	5.000,00	0,00	0,00	5.000,00	2,00	0,00	2,00	0,00	-4.998,00
U1.2.4	Categoria 1.2.4 - ONERI TRIBUTARI									
U124/10_01	Imposte, tasse e tributi vari (IVA non detraibile)	200.000,00	0,00	0,00	200.000,00	134.326,13	21.140,33	155.466,46	0,00	-44.533,54
U124/10	Imposte, tasse e tributi vari	200.000,00	0,00	0,00	200.000,00	134.326,13	21.140,33	155.466,46	0,00	-44.533,54
U124/20_01	Oneri Tributarî diversi (IRAP e Varie)	10.000,00	0,00	0,00	10.000,00	4.894,27	0,00	4.894,27	0,00	-5.105,73
U124/20_02	Tasse di possesso autovetture	0,00	0,00	0,00	0,00	0,00	0,00	0,00	0,00	0,00
U124/20	Oneri Tributarî diversi (IRAP e Varie)	10.000,00	0,00	0,00	10.000,00	4.894,27	0,00	4.894,27	0,00	-5.105,73
	TOTALE CATEGORIA U1.2.4	210.000,00	0,00	0,00	210.000,00	139.220,40	21.140,33	160.360,73	0,00	-49.639,27
U1.2.5	Categoria 1.2.5 - POSTE CORRETTIVE E COMPENSATIVE DI ENTRATE CORRENTI									
U125/10_01	Rimborso acqua SISRI e soc.com.duz. impianto	0,00	0,00	0,00	0,00	0,00	0,00	0,00	0,00	0,00
U125/10_02	Restituzioni e rimborsi diversi	20.000,00	0,00	0,00	20.000,00	11.957,06	7.100,00	19.057,06	0,00	-942,94
U125/10_03	Progetto IONAS - Quota parte (c/f Cap. E240/02 - 2005)	0,00	0,00	0,00	0,00	0,00	0,00	0,00	0,00	0,00

Autorità Portuale Brindisi

Rendiconto Finanziario Part. I

Anno di Gestione: 2010

Intestazione Capitoli		Competenze dell'Esercizio								
Codice	Descrizione	Stanziam. Iniziale	Variazioni (+)	Variazioni (-)	Previsione Assestata	Riscossioni e Pagamenti	Da Riscuotere o da Pagare	Totale Accomp.	Differenza Previsioni (+)	Differenza Previsioni (-)
U125/10	D.L. 194/02 convertito L. 246/02 (Sistemazione contabile)	0,00	0,00	0,00	0,00	0,00	0,00	0,00	0,00	0,00
U125/10	Restituzioni e rimborsi diversi	20.000,00	0,00	0,00	20.000,00	11.957,06	7.100,00	19.057,06	0,00	-942,94
TOTALE CATEGORIA U1.2.5		20.000,00	0,00	0,00	20.000,00	11.957,06	7.100,00	19.057,06	0,00	-942,94
U1.2.6	Categoria 1.2.6 - USCITE NON CLASSIFICABILI IN ALTRE VOCI									
U126/10	Spese per liti, arbitraggi, risarcimenti ed accessori	100.000,00	0,00	0,00	100.000,00	34.049,79	65.950,21	100.000,00	0,00	0,00
U126/10	Spese per liti, arbitraggi, risarcimenti ed accessori	100.000,00	0,00	0,00	100.000,00	34.049,79	65.950,21	100.000,00	0,00	0,00
U126/20	Fondo di riserva	287.150,00	0,00	0,00	287.150,00	0,00	0,00	0,00	0,00	-287.150,00
U126/20	Fondo di riserva	287.150,00	0,00	0,00	287.150,00	0,00	0,00	0,00	0,00	-287.150,00
U126/30	Oneri vari straordinari	20.000,00	0,00	0,00	20.000,00	4.147,83	15.300,00	19.447,83	0,00	-552,17
U126/30	Anticipazione spese diverse per accedere ai finanziamenti per Opere Infrastrutturali	500.000,00	9.500.000,00	0,00	10.000.000,00	956.728,14	709.804,32	1.666.532,46	0,00	-8.333.467,54
U126/30	Gest. Finanz. Interreg Italia/Albania	0,00	0,00	0,00	0,00	0,00	0,00	0,00	0,00	0,00
U126/30	Gest. Finanz. Interreg Italia/Albania (Liq.Prog.Security)	0,00	0,00	0,00	0,00	0,00	0,00	0,00	0,00	0,00
U126/30	Gestione Finanz. Interreg III Grecia/Italia	0,00	0,00	0,00	0,00	0,00	0,00	0,00	0,00	0,00
U126/30	Supporto alla gestione amministrativa dell'accordo e relativa valorizzazione degli interventi (accordo di programma PIT 7)	60.000,00	0,00	0,00	60.000,00	60.000,00	0,00	60.000,00	0,00	0,00
U126/30	Oneri vari straordinari	580.000,00	9.500.000,00	0,00	10.080.000,00	1.020.875,97	725.104,32	1.745.980,29	0,00	-8.334.019,71
U126/40	Spese per realizzo delle entrate	100.000,00	0,00	0,00	100.000,00	0,00	100.000,00	100.000,00	0,00	0,00
U126/40	Spese per realizzo delle entrate	100.000,00	0,00	0,00	100.000,00	0,00	100.000,00	100.000,00	0,00	0,00
TOTALE CATEGORIA U1.2.6		1.067.150,00	9.500.000,00	0,00	10.567.150,00	1.054.825,76	891.054,63	1.945.980,29	0,00	-8.621.169,71
U1.3.1	Categoria 1.3.1 - USCITE PER ONERI COMUNI									
U131/10	Oneri comuni di funzionamento	0,00	0,00	0,00	0,00	0,00	0,00	0,00	0,00	0,00
U131/10	Oneri comuni di funzionamento	0,00	0,00	0,00	0,00	0,00	0,00	0,00	0,00	0,00
TOTALE CATEGORIA U1.3.1		0,00	0,00	0,00	0,00	0,00	0,00	0,00	0,00	0,00
U1.4.1	Categoria 1.4.1 - ONERI PER IL PERSONALE IN QUIESCENZA									
U141/10	Pensioni ed altri oneri simili a carico dell'Autorità Portuale	0,00	0,00	0,00	0,00	0,00	0,00	0,00	0,00	0,00
U141/10	Pensioni ed altri oneri simili a carico dell'Autorità Portuale	0,00	0,00	0,00	0,00	0,00	0,00	0,00	0,00	0,00
TOTALE CATEGORIA U1.4.1		0,00	0,00	0,00	0,00	0,00	0,00	0,00	0,00	0,00
U1.4.2	Categoria 1.4.2 - ACCANTONAMENTO AL TRATTAMENTO DI FINE RAPPORTO									
U141/20	Accantonamento al Trattamento di fine rapporto (contrib. A.P.)	0,00	0,00	0,00	0,00	0,00	0,00	0,00	0,00	0,00
U141/20	Accantonamento al Trattamento di fine rapporto (contrib. A.P.)	0,00	0,00	0,00	0,00	0,00	0,00	0,00	0,00	0,00
TOTALE CATEGORIA U1.4.2		0,00	0,00	0,00	0,00	0,00	0,00	0,00	0,00	0,00
U1.5.1	Categoria 1.5.1 - ACCANTONAMENTI A FONDI RISCHI E ONERI									
U151/10	accantonamenti a fondi rischi ed oneri	0,00	0,00	0,00	0,00	0,00	0,00	0,00	0,00	0,00
U151/10	accantonamento per pignoramento Siculo - Sardiella	0,00	0,00	0,00	0,00	0,00	0,00	0,00	0,00	0,00
U151/10	Accantonamenti a fondi rischi ed oneri	0,00	0,00	0,00	0,00	0,00	0,00	0,00	0,00	0,00
TOTALE CATEGORIA U1.5.1		0,00	0,00	0,00	0,00	0,00	0,00	0,00	0,00	0,00
TOTALE UPB 1 - TITOLO I - USCITE CORRENTI		9.858.835,00	9.650.270,50	50.270,50	19.458.835,00	6.219.441,42	3.335.715,57	9.555.156,99	0,00	-9.903.678,01

Autorità Portuale Brindisi

Rendiconto Finanziario Part. I

Anno di Gestione: 2010

Intestazione Capitoi		Competenze dell'Esercizio								
Codice	Descrizione	Stanziam. Iniziale	Variazioni (+)	Variazioni (-)	Previsione Assestata	Riscossioni e Pagamenti	Da Riscuotere o da Pagare	Totale Accomp.	Differenza Previsioni (+)	Differenza Previsioni (-)
U2	UPB 2 - TITOLO II - SPESE IN CONTO CAPITALE									
U2.1.1	Categoria 2.1.1 - ACQUISIZIONE DI BENI DI USO DUREVOLE ED OPERE IMMOBILIARI E INVESTIMENTI									
U211/10	Lavori di complet. fura sporgente Costa Morena Est, per realiz. nuovi piazzali e dragaggio fondali per nuovi accosti operativi	0,00	0,00	0,00	0,00	0,00	0,00	0,00	0,00	0,00
U211/10-01	Opere di adeguamento dei terminali per navi gasiere in Costa Morena	0,00	0,00	0,00	0,00	0,00	0,00	0,00	0,00	0,00
U211/10-02	Disinquinamento del Seno di Ponente	0,00	0,00	0,00	0,00	0,00	0,00	0,00	0,00	0,00
U211/10-04	Bonifica copertura in eternit dei capannoni ex Montedison nell'area portuale	0,00	0,00	0,00	0,00	0,00	0,00	0,00	0,00	0,00
U211/10-05	Impianto per la raccolta e trattamento delle acque di sentina e slops e per lo stoccaggio dei prodotti di recupero	0,00	0,00	0,00	0,00	0,00	0,00	0,00	0,00	0,00
U211/10-06	Realizz. spazio attrezzato per uffici Dogana, Polizia, Finanza, servizi igienici, ecc. per funzionam. indipendente attraccati di Costa Morena	0,00	0,00	0,00	0,00	0,00	0,00	0,00	0,00	0,00
U211/10-07	Realizz. Staz. Tragh. Albania con posto di controllo Fot. zona Cianciola	0,00	0,00	0,00	0,00	0,00	0,00	0,00	0,00	0,00
U211/10-08	Completamento funzionale sporgente Est molo Costa Morena e dragaggio - 2° Stralcio (M.I.T.)	0,00	0,00	0,00	0,00	0,00	0,00	0,00	0,00	0,00
U211/10-09	Riqualf. aree e realizz. pontili (M.I.T. - D.M. 02/05/2001)	0,00	0,00	0,00	0,00	0,00	0,00	0,00	0,00	0,00
U211/10-10	Interventi valoriz. beni demaniali porto di Brindisi (Area Scanner - M.I.T.)	0,00	0,00	0,00	0,00	0,00	0,00	0,00	0,00	0,00
U211/10-11	Area controllo Punta di Ferrare con dep. Dog. uff. Polizia e serv. (Area Scanner - M.I.T.)	0,00	0,00	0,00	0,00	0,00	0,00	0,00	0,00	0,00
U211/10-12	Opere completam. accosti port. navi tragh. e Ro-Ro di S. Apollinare Porto di Brindisi (M.I.T. - D.M. 02/05/2001)	4.000.000,00	0,00	0,00	4.000.000,00	0,00	4.000.000,00	4.000.000,00	0,00	0,00
U211/10-13	Realizz. Stazione Marittima passeggeri, servizi e strutture logistiche operatori portuali (M.I.T. - D.M. 02/05/2001)	0,00	0,00	0,00	0,00	0,00	0,00	0,00	0,00	0,00
U211/10-14	Studio fattibilità per realizz. di un Distspark nell'area portuale di Brindisi (Fin. 50% CIPF)	0,00	0,00	0,00	0,00	0,00	0,00	0,00	0,00	0,00
U211/10-15	Studio fattibilità per la realizz. di un Distspark nell'area portuale di Brindisi (Quota a carico Autorità Portuale)	0,00	0,00	0,00	0,00	0,00	0,00	0,00	0,00	0,00
U211/10-16	Adeguam. piazzali Costa Morena Ovest e realizzazione vie di corsa ariate	0,00	0,00	0,00	0,00	0,00	0,00	0,00	0,00	0,00
U211/10-17	Riqualficaz. e consolidam. Porto Interno Seno di Levante	0,00	0,00	0,00	0,00	0,00	0,00	0,00	0,00	0,00
U211/10-18	Realizzaz. circuito doganale	0,00	0,00	0,00	0,00	0,00	0,00	0,00	0,00	0,00
U211/10-19	Realizz. strutt. banchinata Capo Bianco spostam. deposito nafta Mar. Militare	0,00	0,00	0,00	0,00	0,00	0,00	0,00	0,00	0,00
U211/10-20	Bonifica e riqualf. area ex POL. Seno di Levante (1° bcc. di progr. M.M.)	0,00	0,00	0,00	0,00	0,00	0,00	0,00	0,00	0,00
U211/10-21	Lavori ristr. staz. maritt. e realizz. area sterile (sudd. in stralci funzionali - Autostr. mare II)	0,00	0,00	0,00	0,00	0,00	0,00	0,00	0,00	0,00
U211/10-22	Costruzione nuovo caserma VVVF e servizio antincendio (Autostrada del mare I)	0,00	0,00	0,00	0,00	0,00	0,00	0,00	0,00	0,00
U211/10-23	Banchinamento prolungamento Capo Bianco	0,00	0,00	0,00	0,00	0,00	0,00	0,00	0,00	0,00
U211/10-24	Centro Servizi intermodali retro-portuale - Diatripark	0,00	0,00	0,00	0,00	0,00	0,00	0,00	0,00	0,00
U211/10-25	Completamento piazzali Costa Morena Est - (Fondi PON)	0,00	0,00	0,00	0,00	0,00	0,00	0,00	0,00	0,00
U211/10-26	Realizzazione opere, attrezzature impianti ed interv. rif. spesi ad elevare il grado di sic. nel porto (MIT - DM 24/02/2004)	0,00	0,00	0,00	0,00	0,00	0,00	0,00	0,00	0,00
U211/10-27	Realizzazione Punto Ispezione Frontaliera (PIF)	0,00	0,00	0,00	0,00	0,00	0,00	0,00	0,00	0,00
U211/10-28	Restauro e ristrutt. Staz. Marittima e collegamento Stazione Albania - 1° stralcio	0,00	0,00	0,00	0,00	0,00	0,00	0,00	0,00	0,00
U211/10-30	Realizzaz. stalla animali vivi a Costa Morena - Finanz. Interreg III Grecia/Italia	0,00	0,00	0,00	0,00	0,00	0,00	0,00	0,00	0,00
U211/10-31	Dismissione del fascio binari e riqualf. dell'area adiacente staz. marittima (Autostr. mare II)	0,00	0,00	0,00	0,00	0,00	0,00	0,00	0,00	0,00
U211/10-32	Co-finanziamento att. caratterizz. aree marine portuali realizz. dal Commiss. Delegato per l'emergenza dei rifiuti in Puglia (accordo di ad. elevare il grado di sic. nel porto - Finanz. Interreg III Grecia/Italia	0,00	0,00	0,00	0,00	0,00	0,00	0,00	0,00	0,00
U211/10-33	Complet. opere, attrezzature, impianti ed interventi infrastrutt. spesi ad elevare il grado di sic. nel porto - Finanz. Interreg III Grecia/Italia	0,00	0,00	0,00	0,00	0,00	0,00	0,00	0,00	0,00
U211/10-35	Canali e messa in scur. dighe Punta Risu e Bocche di Puglia (INTERREG IIIA Italia-Grecia M. I. I.)	0,00	0,00	0,00	0,00	0,00	0,00	0,00	0,00	0,00
U211/10-36	Studio razionalizz. piattaforme logistiche tra BASILICATA-PUGLIA-GRECIA-TURCHIA (INTERREG IIIB Archimed	0,00	0,00	0,00	0,00	0,00	0,00	0,00	0,00	0,00

Autorità Portuale Brindisi

Rendiconto Finanziario Part. I

Anno di Gestione: 2010

Intestazione Capitoi		Competenze dell'Esercizio								
Codice	Descrizione	Stanziam. Iniziale	Variazioni (+)	Variazioni (-)	Previsione Assestata	Riscossioni e Pagamenti	Da Riscuotere o da Pagare	Totale Accomp.	Differenza Previsioni (+)	Differenza Previsioni (-)
U211710	Sistema informativo e telematico controllo e gestione trasporto merci	0,00	0,00	0,00	0,00	0,00	0,00	0,00	0,00	0,00
31	taxi nodi portuali (Bari Brindisi Igoumenitsa e Patrasso) (INTERREG									
U211710	38 Piattaforma organ. e tecnol. pli. per aggregaz. e distri. dati proven-	0,00	0,00	0,00	0,00	0,00	0,00	0,00	0,00	0,00
operati. ed Enti Italiani e Greci (INTERREG IIIA Italia-Grecia M.1.1										
U211710	40 Piattaforma estrazione e portale web per serv. intermodali logistici e	0,00	0,00	0,00	0,00	0,00	0,00	0,00	0,00	0,00
trasporto (INTERREG IIIA Italia-Grecia M.1.1 "SEALINK")										
U211710	41 Sistema integr. di sicurezza e sorvegli. per controllo di pax e veicoli	0,00	0,00	0,00	0,00	0,00	0,00	0,00	0,00	0,00
40 (INTERREG IIIA Italia-Grecia M. 1.2 "SECINCY")										
U211710	42 Micro radar con copertura specchio portuale per evitare collisioni con	0,00	0,00	0,00	0,00	0,00	0,00	0,00	0,00	0,00
istanti e oggetti galleggianti (INTERREG IIIA Italia-Grecia M. 1.2										
U211710	43 Sistema di facilitazione per l'accesso degli immigrati (INTERREG	0,00	0,00	0,00	0,00	0,00	0,00	0,00	0,00	0,00
42 IIIA Italia-Grecia M.1.2 "TINET")										
U211710	44 Connett. internet territoriale su WiFi comuni greca salentina finalizz.	0,00	0,00	0,00	0,00	0,00	0,00	0,00	0,00	0,00
supporto flussi tur. da Grecia per porto BR (INTERREG IIIA										
U211710	45 Realizz. Rete ferroviaria Banchina Costa Morena Est e piattaforma	0,00	0,00	0,00	0,00	0,00	0,00	0,00	0,00	0,00
44 logistica										
U211710	46 Realizz. rilievo aerofotogrammetrico porto di Brindisi	0,00	0,00	0,00	0,00	0,00	0,00	0,00	0,00	0,00
U211710	47 Realizz. ed Assist. techn. Svlup. network quali. Risorse Umane log. e	0,00	0,00	0,00	0,00	0,00	0,00	0,00	0,00	0,00
46 Trasp. (Interreg card-phase "ADRIAFORM")										
U211710	48 Lavori realizzazione del nuovo varco doganale con postazione di	0,00	0,00	0,00	0,00	0,00	0,00	0,00	0,00	0,00
controllo in Via Spalato (Autostr. del mare II)										
U211710	49 Realizzazione circuito interno portuale - 1° stralcio - realizz. banchina	0,00	0,00	0,00	0,00	0,00	0,00	0,00	0,00	0,00
48 esistente (Autostr. del mare II)										
U211710	50 Lavori ristrutturazione e riqualificazione zona "Fontanelle" in ambito	0,00	0,00	0,00	0,00	0,00	0,00	0,00	0,00	0,00
portuale (Autostr. del mare II)										
U211710	51 Lavori realizzazione della viabilità prevista dal PRP tra via Perseo e	0,00	0,00	0,00	0,00	0,00	0,00	0,00	0,00	0,00
50 via Rizzo (Autostr. del mare I - II)										
U211710	52 Lavori trattamento acque meteoriche provenienti dalle superfici	0,00	0,00	0,00	0,00	0,00	0,00	0,00	0,00	0,00
61 impermeabili del Porto di Brindisi (Autostr. del mare II)										
U211710	53 Lavori adeguamento funzionale del capannone ex-Montecatini	2.000.000,00	0,00	0,00	2.000.000,00	0,00	0,00	0,00	0,00	-2.000.000,00
62 (Autostr. del mare II)										
U211710	54 Lavori consolidati banchina denominata "Ammiraglio Millo"	0,00	0,00	0,00	0,00	0,00	0,00	0,00	0,00	0,00
53 (Autostr. del mare II)										
U211710	55 Porto di Brindisi - Completamento banchina di Costa Morena Est	20.000.000,00	0,00	0,00	20.000.000,00	0,00	20.000.000,00	20.000.000,00	0,00	0,00
54 (MIT - Decreto n° 9650/2009)										
U211710	56 Lavori di riqualif. strutt. Costa Morena - Punta delle Terrare e Seno di	0,00	0,00	0,00	0,00	0,00	0,00	0,00	0,00	0,00
55 levante nei adengie e serv. ai pax (INTERREG IIIA - Italia / Grecia)										
U211710	57 Lavori realizz. attracco Crescenatico e riqualif. banchina e viabilità olo	0,00	0,00	0,00	0,00	0,00	0,00	0,00	0,00	0,00
56 Castello Alfonsino (accordo di progr. c.d. P.I.T.)										
U211710	58 Lavori completamento banchina di collegamento tra Punto Franco e	0,00	0,00	0,00	0,00	0,00	0,00	0,00	0,00	0,00
57 Montecatini, retifica dente di attracco banchina S. Apollinari										
U211710	59 Potenziamento dei segnalamenti luminosi del porto di Brindisi	200.000,00	0,00	0,00	200.000,00	37.000,00	163.000,00	200.000,00	0,00	0,00
60										
U211710	61 Lavori di banchinamento in zona Capo Bianco e dranaggio fondali (1°	0,00	0,00	0,00	0,00	0,00	0,00	0,00	0,00	0,00
60 stralcio)										
U211710	62 Lavori realizzazione strada collegamento via delle Bocce e Costa	0,00	0,00	0,00	0,00	0,00	0,00	0,00	0,00	0,00
61 Morena Ovest										
U211710	63 Riqualificazione ed ampliamento Staz. Marittima c.d. - Punta delle	0,00	0,00	0,00	0,00	0,00	0,00	0,00	0,00	0,00
62 Terrate										
U211710	64 Riqualificazione banchina villaggio pescatori	0,00	0,00	0,00	0,00	0,00	0,00	0,00	0,00	0,00
U211710	65									
U211710	66 Acquisizione, costruzione, trasformazione di opere portuali ed	26.200.000,00	0,00	0,00	26.200.000,00	37.000,00	24.163.000,00	24.200.000,00	0,00	-2.000.000,00
immobiliari - approfondimento fondali										
U211720	01 Prestazione di terzi per manutenzioni straordinarie delle parti comuni	4.500.000,00	0,00	0,00	4.500.000,00	353.995,61	4.146.004,39	4.500.000,00	0,00	0,00
in ambito portuale, compresa la manutenzione dei fondali.										
U211720	02 Manutenzione straordinaria Sede Autorità Portuale (art. 2, c.623, L.	20.000,00	0,00	0,00	20.000,00	0,00	5.560,00	0,00	0,00	-14.440,00
02/24/2007)										
U211720	03 Prestazione di terzi per manutenzioni straordinarie delle parti	4.520.000,00	0,00	0,00	4.520.000,00	359.555,61	4.146.004,39	4.505.560,00	0,00	-14.440,00
comuni in ambito portuale, compresa la manutenzione dei fondali										
U211730	01 Azioni per lo sviluppo strategico del porto - studi, progettazioni,	250.000,00	0,00	0,00	250.000,00	45.714,68	129.000,00	174.714,68	0,00	-75.285,32
investimenti, ricerche logistica										
U211730	02	250.000,00	0,00	0,00	250.000,00	45.714,68	129.000,00	174.714,68	0,00	-75.285,32
investimenti, ricerche logistica										
TOTALE CATEGORIA U2.1.1		30.970.000,00	0,00	0,00	30.970.000,00	442.270,29	28.438.004,39	28.880.274,68	0,00	-2.089.725,32
U2.1.2	Categoria 2.1.2 - ACQUISIZIONI DI IMMOBILIZZAZIONI TECNICHE									
U21210	01 Acquisto di attrezzature diverse	25.000,00	0,00	0,00	25.000,00	0,00	0,00	0,00	0,00	-25.000,00

Autorità Portuale Brindisi

Rendiconto Finanziario Part. I

Anno di Gestione: 2010

Intestazione Capitoli		Competenze dell'Esercizio								
Codice	Descrizione	Stanziamento Iniziale	Variazioni (+)	Variazioni (-)	Previsione Assestata	Riscossioni e Pagamenti	Da Riscuotere o da Pagare	Totale Accomp.	Differenza Previsioni (+)	Differenza Previsioni (-)
U21210	Acquisto di attrezzature macchinari diversi	25.000,00	0,00	0,00	25.000,00	0,00	0,00	0,00	0,00	-25.000,00
U21210	Acquisto di attrezzature e macchinari	50.000,00	0,00	0,00	50.000,00	0,00	0,00	0,00	0,00	-50.000,00
U21220	Acquisto autoveicoli e motoveicoli e parti di ricambio degli stessi	0,00	0,00	0,00	0,00	0,00	0,00	0,00	0,00	0,00
U21220	Manutenzioni straordinaria automezzi	0,00	0,00	0,00	0,00	0,00	0,00	0,00	0,00	0,00
U21220	Acquisto autoveicoli e motoveicoli e parti di ricambio degli stessi	0,00	0,00	0,00	0,00	0,00	0,00	0,00	0,00	0,00
U21230	Acquisto mezzi nautici e parti di ricambio degli stessi	0,00	0,00	0,00	0,00	0,00	0,00	0,00	0,00	0,00
U21230	Acquisto mezzi nautici e parti di ricambio degli stessi	0,00	0,00	0,00	0,00	0,00	0,00	0,00	0,00	0,00
U21240	Acquisto di beni immateriali (progetti, brevetti, software applicativi operativi, etc.)	50.000,00	0,00	0,00	50.000,00	1.686,00	6.000,00	7.686,00	0,00	-42.314,00
U21240	Acquisto di beni immateriali (progetti, brevetti, software applicativi, operativi, etc.)	50.000,00	0,00	0,00	50.000,00	1.686,00	6.000,00	7.686,00	0,00	-42.314,00
U21250	Acquisto di mobili per ufficio	100.000,00	0,00	0,00	100.000,00	6.680,35	2.652,00	9.332,35	0,00	-90.667,65
U21250	Acquisto arredo urbano in ambito portuale	50.000,00	0,00	0,00	50.000,00	0,00	0,00	0,00	0,00	-50.000,00
U21250	Acquisto di mobili ed arredi	150.000,00	0,00	0,00	150.000,00	6.680,35	2.652,00	9.332,35	0,00	-140.667,65
U21260	Impianti Portuali Specifici	50.000,00	0,00	0,00	50.000,00	19.023,00	0,00	19.023,00	0,00	-30.977,00
U21260	Impianti Portuali Generici	50.000,00	0,00	0,00	50.000,00	1.200,00	0,00	1.200,00	0,00	-48.800,00
U21260	Impianti Portuali	100.000,00	0,00	0,00	100.000,00	20.223,00	0,00	20.223,00	0,00	-79.777,00
U21270	Acquisto hardware, macchine meccaniche ed elettroniche per ufficio	80.000,00	0,00	0,00	80.000,00	13.806,50	38.164,00	51.970,50	0,00	-28.029,50
U21270	Acquisto beni strumentali inferiori ad € 516,46	10.000,00	0,00	0,00	10.000,00	0,00	0,00	0,00	0,00	-10.000,00
U21270	Macchine elettroniche d'ufficio	90.000,00	0,00	0,00	90.000,00	13.806,50	38.164,00	51.970,50	0,00	-38.029,50
TOTALE CATEGORIA U2.1.2		440.000,00	0,00	0,00	440.000,00	42.395,85	46.816,00	69.211,85	0,00	-350.788,15
U2.1.3	Categoria 2.1.3 - PARTECIPAZIONI ED ACQUISTO DI VALORI MOBILIARI									
U21310	Partecipazione in società essente attività accessoria o strumentali rispetto al comp. istituz. art.6 legge 84/94	20.000,00	0,00	0,00	20.000,00	0,00	0,00	0,00	0,00	-20.000,00
U21310	Sottoscrizioni ed acquisti di partecipazioni azionarie	20.000,00	0,00	0,00	20.000,00	0,00	0,00	0,00	0,00	-20.000,00
U21320	Partecipazione a progetti Europei, Nazionali e Regionali	0,00	0,00	0,00	0,00	0,00	0,00	0,00	0,00	0,00
U21320	Partecipazione a progetti Europei, Nazionali e Regionali	0,00	0,00	0,00	0,00	0,00	0,00	0,00	0,00	0,00
U21330	Acquisto titoli	0,00	0,00	0,00	0,00	0,00	0,00	0,00	0,00	0,00
U21330	Acquisto Titoli	0,00	0,00	0,00	0,00	0,00	0,00	0,00	0,00	0,00
TOTALE CATEGORIA U2.1.3		20.000,00	0,00	0,00	20.000,00	0,00	0,00	0,00	0,00	-20.000,00
U2.1.4	Categoria 2.1.4 - CONCESSIONI DI CREDITI ED ANTICIPAZIONI									
U21410	Concessioni di prestiti ed anticipazioni a breve termine	0,00	0,00	0,00	0,00	0,00	0,00	0,00	0,00	0,00
U21410	Concessioni di prestiti ed anticipazioni a breve termine	0,00	0,00	0,00	0,00	0,00	0,00	0,00	0,00	0,00
U21420	Deposito a cauzione presso terzi	5.165,00	0,00	0,00	5.165,00	0,00	0,00	0,00	0,00	-5.165,00
U21420	Deposito a cauzione presso terzi	5.165,00	0,00	0,00	5.165,00	0,00	0,00	0,00	0,00	-5.165,00
U21430	Concessione di crediti diversi	2.582,00	0,00	0,00	2.582,00	0,00	0,00	0,00	0,00	-2.582,00
U21430	Concessione di crediti diversi	2.582,00	0,00	0,00	2.582,00	0,00	0,00	0,00	0,00	-2.582,00
U21440	Versamento altri Depositi Bancari	0,00	0,00	0,00	0,00	0,00	0,00	0,00	0,00	0,00
U21440	Versamento altri Depositi Bancari	0,00	0,00	0,00	0,00	0,00	0,00	0,00	0,00	0,00
TOTALE CATEGORIA U2.1.4		7.747,00	0,00	0,00	7.747,00	0,00	0,00	0,00	0,00	-7.747,00

Autorità Portuale Brindisi

Rendiconto Finanziario Part. I

Anno di Gestione: 2010

Intestazione Capitoli		Competenze dell'Esercizio								
Codice	Descrizione	Stanzamento Iniziale	Variazioni (+)	Variazioni (-)	Previsione Assestata	Riscossioni e Pagamenti	Da Riscuotere o da Pagare	Totale Accomp.	Differenza Previsioni (+)	Differenza Previsioni (-)
U2.1.5	Categoria 2.1.5 - INDENNITÀ DI ANZIANITÀ E SIMILARI DOVUTE AL PERSONALE CESSATO DAL SERVIZIO.									
U215/10	Versamento in conto depositi bancari vincolati per il fondo indennità di licenziamento	0,00	0,00	0,00	0,00	0,00	0,00	0,00	0,00	0,00
U215/10	Versamento in conto depositi bancari vincolati per il fondo indennità di licenziamento	0,00	0,00	0,00	0,00	0,00	0,00	0,00	0,00	0,00
U215/20	Versamento a compagnie di assicurazione per polizze contratte per i codici licenziam del pers dipendente	230.000,00	0,00	100.000,00	130.000,00	0,00	22.975,82	22.975,82	0,00	-107.024,18
U215/20	Versamento a compagnie di assicurazione per polizze contratte per indenn.licenziam del pers dipendente	230.000,00	0,00	100.000,00	130.000,00	0,00	22.975,82	22.975,82	0,00	-107.024,18
U215/30	Indennità di anzianità	200.000,00	0,00	0,00	200.000,00	0,00	0,00	0,00	0,00	-200.000,00
U215/30	Indennità di anzianità	200.000,00	0,00	0,00	200.000,00	0,00	0,00	0,00	0,00	-200.000,00
	TOTALE CATEGORIA U2.1.5	430.000,00	0,00	100.000,00	330.000,00	0,00	22.975,82	22.975,82	0,00	-307.024,18
U2.2.1	Categoria 2.2.1 - RIMBORSI DI MUTUI									
U221/10	Rimborso di finanziamenti a breve termine	0,00	0,00	0,00	0,00	0,00	0,00	0,00	0,00	0,00
U221/10	Rimborso di finanziamenti a breve termine	0,00	0,00	0,00	0,00	0,00	0,00	0,00	0,00	0,00
U221/20	Rimborso di finanziamenti a medio e lungo termine	0,00	0,00	0,00	0,00	0,00	0,00	0,00	0,00	0,00
U221/20	Rimborso di finanziamenti a medio e lungo termine	0,00	0,00	0,00	0,00	0,00	0,00	0,00	0,00	0,00
	TOTALE CATEGORIA U2.2.1	0,00	0,00	0,00	0,00	0,00	0,00	0,00	0,00	0,00
U2.2.2	Categoria 2.2.2 - RIMBORSO DI ANTICIPAZIONI PASSIVE									
U222/10	Rimborso di anticipazioni passive	0,00	0,00	0,00	0,00	0,00	0,00	0,00	0,00	0,00
U222/10	Rimborso di anticipazioni passive	0,00	0,00	0,00	0,00	0,00	0,00	0,00	0,00	0,00
	TOTALE CATEGORIA U2.2.2	0,00	0,00	0,00	0,00	0,00	0,00	0,00	0,00	0,00
U2.2.3	Categoria 2.2.3 - RIMBORSI DI OBBLIGAZIONI									
U223/10	Rimborso di obbligazioni	0,00	0,00	0,00	0,00	0,00	0,00	0,00	0,00	0,00
U223/10	Rimborso di obbligazioni	0,00	0,00	0,00	0,00	0,00	0,00	0,00	0,00	0,00
	TOTALE CATEGORIA U2.2.3	0,00	0,00	0,00	0,00	0,00	0,00	0,00	0,00	0,00
U2.2.4	Categoria 2.2.4 - RESTITUZIONI ALLE GESTIONI AUTONOME DI ANTICIPAZIONI									
U224/10	Restituzione alle gestioni autonome di anticipazioni	0,00	0,00	0,00	0,00	0,00	0,00	0,00	0,00	0,00
U224/10	Restituzione alle gestioni autonome di anticipazioni	0,00	0,00	0,00	0,00	0,00	0,00	0,00	0,00	0,00
	TOTALE CATEGORIA U2.2.4	0,00	0,00	0,00	0,00	0,00	0,00	0,00	0,00	0,00
U2.2.5	Categoria 2.2.5 - ESTINZIONI DEBITI DIVERSI									
U225/10	Restituzione depositi di terzi e cauzione	50.000,00	0,00	0,00	50.000,00	0,00	3.317,62	3.317,62	0,00	-46.682,38
U225/10	Restituzione depositi di terzi e cauzione	50.000,00	0,00	0,00	50.000,00	0,00	3.317,62	3.317,62	0,00	-46.682,38
	TOTALE CATEGORIA U2.2.5	50.000,00	0,00	0,00	50.000,00	0,00	3.317,62	3.317,62	0,00	-46.682,38
	TOTALE UPB 2 - TITOLO II - SPESE IN CONTO CAPITALE	31.917.747,00	0,00	100.000,00	31.817.747,00	484.666,14	28.511.115,83	28.995.779,97	0,00	-2.821.967,03
U3	UPB 3 - TITOLO III - PARTITE DI GIRO									
U3.1.1	Categoria 3.1.1 - USCITE AVENTI NATURA DI PARTITE DI GIRO									
U311/10	Ritenute erariali	1.200.000,00	0,00	0,00	1.200.000,00	759.093,47	80.860,80	839.954,27	0,00	-360.045,73
U311/10	Ritenute erariali	1.200.000,00	0,00	0,00	1.200.000,00	759.093,47	80.860,80	839.954,27	0,00	-360.045,73
U311/20	Ritenute previdenziali ed assistenziali	300.000,00	0,00	0,00	300.000,00	188.273,39	0,00	188.273,39	0,00	-111.726,61
U311/20	Ricongiunzione e riscatto istituti diversi	2.000,00	0,00	0,00	2.000,00	301,92	0,00	301,92	0,00	-1.698,08
U311/20	Ritenute previdenziali ed assistenziali	302.000,00	0,00	0,00	302.000,00	188.575,31	0,00	188.575,31	0,00	-113.424,69

Autorità Portuale Brindisi**Rendiconto Finanziario Part. I**

Anno di Gestione: 2010

Intestazione Capitoli		Competenze dell'Esercizio								
Codice	Descrizione	Stanziam. Iniziale	Variazioni (+)	Variazioni (-)	Previsione Assestata	Riscossioni e Pagamenti	Da Riscuotere o da Pagare	Totale Accomp.	Differenza Previsioni (+)	Differenza Previsioni (-)
U311/30	Ritenute diverse	40.000,00	0,00	0,00	40.000,00	12.058,93	0,00	12.058,93	0,00	-27.941,07
U311/30	Ritenute diverse	40.000,00	0,00	0,00	40.000,00	12.058,93	0,00	12.058,93	0,00	-27.941,07
U311/40	Anticipazioni dell'Autorità Portuale al personale	30.000,00	0,00	0,00	30.000,00	0,00	0,00	0,00	0,00	-30.000,00
U311/40	Anticipazioni dell'Autorità Portuale al personale	30.000,00	0,00	0,00	30.000,00	0,00	0,00	0,00	0,00	-30.000,00
U311/50	Versamento trattenute a favore di terzi	30.000,00	0,00	0,00	30.000,00	0,00	23.804,95	23.804,95	0,00	-6.195,05
U311/50	Versamento trattenute a favore di terzi	30.000,00	0,00	0,00	30.000,00	0,00	23.804,95	23.804,95	0,00	-6.195,05
U311/60	Somme pagate per conto terzi	60.000,00	0,00	0,00	60.000,00	12.927,18	2.339,38	15.266,56	0,00	-44.733,44
U311/60	Somme pagate per conto terzi	60.000,00	0,00	0,00	60.000,00	12.927,18	2.339,38	15.266,56	0,00	-44.733,44
U311/70	Partite in sospeso	1.000.000,00	0,00	0,00	1.000.000,00	4.981,68	342.837,98	347.819,66	0,00	-652.180,34
U311/70	Partite in sospeso	1.000.000,00	0,00	0,00	1.000.000,00	4.981,68	342.837,98	347.819,66	0,00	-652.180,34
U311/80	Anticipazione fondo economato	10.329,00	0,00	0,00	10.329,00	0,00	0,00	0,00	0,00	-10.329,00
U311/80	Anticipazione fondo economato	10.329,00	0,00	0,00	10.329,00	0,00	0,00	0,00	0,00	-10.329,00
U311/90	IVA	30.000,00	0,00	0,00	30.000,00	0,00	3.804,30	3.804,30	0,00	-26.195,70
U311/90	IVA	30.000,00	0,00	0,00	30.000,00	0,00	3.804,30	3.804,30	0,00	-26.195,70
TOTALE CATEGORIA U3.1.3		2.702.329,00	0,00	0,00	2.702.329,00	977.636,57	453.647,41	1.431.283,98	0,00	-1.271.045,02
TOTALE UPB 3 - TITOLO III - PARTITE DI GIRO		2.702.329,00	0,00	0,00	2.702.329,00	977.636,57	453.647,41	1.431.283,98	0,00	-1.271.045,02
Totale Generale Uscite		44.478.911,00	9.650.270,50	150.270,50	53.978.911,00	7.681.744,13	32.300.476,81	39.982.220,94	0,00	-13.996.690,06

Autorità Portuale di Brindisi**Rendiconto Finanziario Part. I**Anno di Gestione: **2010**

Intestazione Titoli

codice	descrizione	Stanziam. Iniziale	Variazioni (+)	Variazioni (-)	Previsione assestata	Competenze dell'Esercizio				
						Riscossione e Pagamenti	Da Riscuotere o da Pagare	Totale Acc/Imp	Differenza Previsioni (+)	Differenza Previsioni (-)
U1	TITOLO I - USCITE CORRENTI	9.858.835,00	9.650.270,50	50.270,50	19.458.835,00	6.219.441,42	3.335.715,57	9.555.156,99	0,00	-9.903.678,01
U2	TITOLO II - SPESE IN CONTO CAPITALE	31.917.747,00		100.000,00	31.817.747,00	484.666,14	28.511.113,63	28.995.779,97	0,00	-2.821.967,03
U3	TITOLO III- PARTITE DI GIRO	2.702.329,00			2.702.329,00	977.636,57	453.647,41	1.431.283,98	0,00	-1.271.045,02
	Totale Generale Uscite	44.478.911,00	9.650.270,50	150.270,50	53.978.911,00	7.681.744,13	32.300.476,81	39.982.220,94	0,00	-13.996.690,06

Autorità Portuale Brindisi

Rendiconto Finanziario Part. II

Anno di Gestione: 2010

Codice	Descrizione	Gestione Residui degli Esercizi Precedenti					Gestione di Cassa			Totale Residui	
		Inizio Esercizio	Riscossioni o Pagamenti	Da Riscuotere o da Pagare	Totale	Variazioni Residui	Insusistenze	Previsione Assestata	Riscossioni o Pagamenti		Differenza Previsioni
U1	UPB 1 - TITOLO I - USCITE CORRENTI										
U1.1.1	Categoria 1.1.1 - USCITE PER GLI ORGANI DELL'ENTE										
U11110	Indennità di carica al Presidente dell'Autorità Portuale (DD. MM. del 31/03/2003)	0,00	0,00	0,00	0,00	0,00	0,00	230.000,00	205.609,08	24.390,92	0,00
U11110	Rimborsi spese di viaggio e soggiorno per attività istituzionale	3.289,60	3.289,60	0,00	3.289,60	0,00	0,00	30.000,00	16.353,38	13.646,62	2.296,87
U11110	Contributi INPS e IRAP al Presidente	1.456,39	1.456,39	0,00	1.456,39	0,00	0,00	35.000,00	26.754,79	8.245,21	873,84
U11110	Indennità di carica al Presidente dell'Autorità Portuale	4.745,99	4.745,99	0,00	4.745,99	0,00	0,00	295.000,00	248.717,25	46.282,75	3.170,71
U11120	Gettoni di presenza ai membri del Comitato Portuale	10.264,93	10.264,93	0,00	10.264,93	0,00	0,00	25.000,00	23.216,65	1.783,35	9.900,00
U11120	Contributi IRAP su gettoni di presenza ai membri del Comitato Portuale	0,00	0,00	0,00	0,00	0,00	0,00	2.500,00	807,50	1.692,50	0,00
U11120	Gettoni di presenza e rimborsi spese ai membri del Comitato Portuale	10.264,93	10.264,93	0,00	10.264,93	0,00	0,00	27.500,00	24.024,15	3.475,85	9.900,00
U11130	Indennità di carica e gettoni presenza agli organi di controllo	2.109,80	2.109,80	0,00	2.109,80	0,00	0,00	61.000,00	52.846,87	8.153,13	200,00
U11130	Rimborso spese di viaggio e soggiorno per attività istituzionali	2.358,43	2.358,43	0,00	2.358,43	0,00	0,00	20.000,00	19.515,98	484,02	2.842,45
U11130	Contributi IRAP su indennità e gettoni agli organi di controllo	736,88	736,88	0,00	736,88	0,00	0,00	5.800,00	2.912,08	2.887,92	1.471,16
U11130	Indennità di carica, gettoni presenza, rimborso spese e IRAP agli organi di controllo	5.205,11	5.205,11	0,00	5.205,11	0,00	0,00	66.800,00	75.274,93	11.525,07	4.513,61
U11140	Accantonamento 10% - ART. 1, C. 58/59, L. 266/05	0,00	0,00	0,00	0,00	0,00	0,00	0,00	0,00	0,00	0,00
U11140	Accantonamento ART.61, C. 1, L. 133/08	0,00	0,00	0,00	0,00	0,00	0,00	0,00	0,00	0,00	0,00
U11140	Accantonamento 10% - ART.1, C. 58/59, L. 266/05	0,00	0,00	0,00	0,00	0,00	0,00	0,00	0,00	0,00	0,00
U11140	TOTALE CATEGORIA U1.1	20.216,03	20.216,03	0,00	20.216,03	0,00	0,00	409.300,00	348.016,33	61.283,67	17.584,32
U1.1.2	Categoria 1.1.2 - ONERI PER IL PERSONALE IN ATTIVITA' DI SERVIZIO										
U11200	Emolumenti fissi al Segretario Generale	12.606,26	12.606,26	0,00	12.606,26	0,00	0,00	210.000,00	194.471,12	15.528,88	28.135,14
U11200	Emolumenti fissi al Segretario Generale	12.606,26	12.606,26	0,00	12.606,26	0,00	0,00	210.000,00	194.471,12	15.528,88	28.135,14
U11210	Emolumenti e rimborso missioni Segretario Generale	428,33	428,33	0,00	428,33	0,00	0,00	15.000,00	3.256,81	11.743,19	5.306,20
U11210	Emolumenti e rimborso missioni Segretario Generale	428,33	428,33	0,00	428,33	0,00	0,00	15.000,00	3.256,81	11.743,19	5.306,20
U11220	Emolumenti fissi al personale dipendente	76.015,66	76.015,66	0,00	76.015,66	0,00	0,00	1.720.000,00	1.339.114,13	380.885,87	298.357,77
U11220	Emolumenti fissi al personale dipendente	76.015,66	76.015,66	0,00	76.015,66	0,00	0,00	1.720.000,00	1.339.114,13	380.885,87	298.357,77
U11230	Emolumenti per lavoro straordinario	1.692,88	1.692,88	0,00	1.692,88	0,00	0,00	36.000,00	20.350,57	15.649,43	1.691,25
U11230	Emolumenti per indennità di mensa	0,00	0,00	0,00	0,00	0,00	0,00	65.980,00	42.710,00	23.270,00	0,00
U11230	Emolumenti variabili al personale dipendente	1.692,88	1.692,88	0,00	1.692,88	0,00	0,00	101.980,00	63.060,57	38.919,43	1.691,25
U11240	Indennità e rimborso per missioni	3.001,63	3.001,63	0,00	3.001,63	0,00	0,00	70.000,00	24.125,44	45.874,56	28.876,19
U11240	Indennità e rimborso per missioni	3.001,63	3.001,63	0,00	3.001,63	0,00	0,00	70.000,00	24.125,44	45.874,56	28.876,19
U11250	Altri oneri per il personale	0,00	0,00	0,00	0,00	0,00	0,00	0,00	0,00	0,00	0,00
U11250	Altri oneri per il personale	0,00	0,00	0,00	0,00	0,00	0,00	0,00	0,00	0,00	0,00
U11260	Spese per organ corsi per il personale e partecip. a spese per corsi indetti da Enti o Amministrazioni varie	7.718,00	7.718,00	0,00	7.718,00	0,00	0,00	30.000,00	14.578,00	15.422,00	23.140,00
U11260	Spese per l'organizzazione di corsi per il personale e partecip. a spese per corsi indetti da Enti	7.718,00	7.718,00	0,00	7.718,00	0,00	0,00	30.000,00	14.578,00	15.422,00	23.140,00
U11270	Oneri previdenziali, assistenziali e fiscali a carico dell'Autorità Portuale	16.719,82	16.719,82	0,00	16.719,82	0,00	0,00	950.000,00	665.174,50	284.825,50	18.711,72
U11270	Oneri previdenziali, assistenziali e fiscali a carico dell'Autorità Portuale	16.719,82	16.719,82	0,00	16.719,82	0,00	0,00	950.000,00	665.174,50	284.825,50	18.711,72

Autorità Portuale Brindisi

Rendiconto Finanziario Part. II

Anno di Gestione: 2010

Codice	Descrizione	Gestione Residui degli Esercizi Precedenti					Gestione di Cassa			Totale Residui	
		Inizio Esercizio	Riscossioni o Pagamenti	Da Riscuotere o da Pagare	Totale	Variazioni Residui	Insussistenze	Previsione Assestata	Riscossioni o Pagamenti		Differenza Previsioni
U112/80-01	Oneri della contrattazione decentrata o aziendale art. 52	444.263,11	444.263,11	0,00	444.263,11	0,00	0,00	450.000,00	446.906,38	3.093,62	547.356,73
U112/80	Oneri della contrattazione decentrata o aziendale art. 52	444.263,11	444.263,11	0,00	444.263,11	0,00	0,00	450.000,00	446.906,38	3.093,62	547.356,73
U112/90-01	Oneri derivanti da rinnovi contrattuali	0,00	0,00	0,00	0,00	0,00	0,00	50.000,00	41.908,25	8.091,75	0,00
U112/90	Oneri derivanti da rinnovi contrattuali	0,00	0,00	0,00	0,00	0,00	0,00	50.000,00	41.908,25	8.091,75	0,00
U112/110-01	Emolumenti al personale non dipendente	0,00	0,00	0,00	0,00	0,00	0,00	41.408,00	0,00	41.408,00	0,00
U112/110-02	Accanton. - art 1 c.56-58 L. 266/05 - F.do Nazionale Politiche Sociali	0,00	0,00	0,00	0,00	0,00	0,00	0,00	0,00	0,00	0,00
U112/110-03	Accanton. - art 61 c.2, lettera a) L. 133/08	4.140,00	4.140,00	0,00	4.140,00	0,00	0,00	14.492,00	4.140,00	10.352,00	0,00
U112/110	Emolumenti al personale non dipendente	4.140,00	4.140,00	0,00	4.140,00	0,00	0,00	55.900,00	4.140,00	51.760,00	0,00
	TOTALE CATEGORIA U1.1.2	566.585,69	566.585,69	0,00	566.585,69	0,00	0,00	3.652.880,00	2.796.735,20	856.144,80	951.575,00
U1.1.3	Categoria 1.1.3 - USCITE PER L'ACQUISTO DI BENI DI CONSUMO E DI SERVIZIO										
U113/10-01	Spese connesse con l'utilizzo dei mezzi di trasporto terrestri di proprietà	5.053,94	258,00	4.795,94	5.053,94	0,00	0,00	18.514,00	3.475,05	15.038,95	14.092,89
U113/10	Spese connesse con l'utilizzo dei mezzi di trasporto terrestri di proprietà	5.053,94	258,00	4.795,94	5.053,94	0,00	0,00	18.514,00	3.475,05	15.038,95	14.092,89
U113/20-01	Spese connesse con l'utilizzo di mezzi nautici	0,00	0,00	0,00	0,00	0,00	0,00	0,00	0,00	0,00	0,00
U113/20	Spese connesse con l'utilizzo di mezzi nautici	0,00	0,00	0,00	0,00	0,00	0,00	0,00	0,00	0,00	0,00
U113/30-01	Lavori di manutenzione, riparazione, adattamento di locali a disposizione dell'Autorità Portuale - spese per pulizia e vigilanza	16.612,50	15.012,42	0,00	15.012,42	0,00	1.600,06	80.000,00	37.220,42	42.779,58	41.146,64
U113/30-02	Manutenzione ordinaria Sede Autorità Portuale (art. 2, c. 623, L. 24/4/07)	5.495,80	0,00	5.000,00	5.000,00	0,00	495,80	12.500,00	1.136,21	11.363,79	8.100,00
U113/30	Lavori di manutenzione, riparazione, adattamento di locali a disposizione dell'Autorità Portuale - spese per pulizia e vigilanza	22.108,30	15.012,42	5.000,00	20.012,42	0,00	2.095,86	92.500,00	38.356,63	54.143,37	49.246,64
U113/40-01	Locazioni passive, leasing e noleggi attrezzature varie amministrative	0,00	0,00	0,00	0,00	0,00	0,00	9.000,00	3.128,84	5.871,16	5.508,88
U113/40	Locazioni passive, leasing e noleggi attrezzature varie amministrative	0,00	0,00	0,00	0,00	0,00	0,00	9.000,00	3.128,84	5.871,16	5.508,88
U113/50-01	Spese per consulenze, studi ed altre analoghe prestazioni professionali	21.028,01	19.855,43	0,00	19.855,43	0,00	1.172,58	52.550,00	21.855,43	30.694,57	33.279,50
U113/50-02	Accantonamento - art. 1 c. 56-58, L. 266/05 - Fondo Nazionale Politiche Sociali	0,00	0,00	0,00	0,00	0,00	0,00	0,00	0,00	0,00	0,00
U113/50-03	Accantonamento - art. 61 c. 2, lettera a) L. 133/08	4.775,00	4.775,00	0,00	4.775,00	0,00	0,00	22.295,00	22.295,00	0,00	0,00
U113/50	Spese per consulenze, studi ed altre analoghe prestazioni professionali	25.803,01	24.630,43	0,00	24.630,43	0,00	1.172,58	74.845,00	44.150,43	30.694,57	33.279,50
U113/60-01	Utenze varie (Energia elettrica - Acqua - telefoniche : uffici)	1.418,01	798,84	618,68	1.417,52	0,00	0,49	30.000,00	17.855,03	12.144,97	4.794,35
U113/60	Utenze varie (Energia elettrica - Acqua - telefoniche : uffici)	1.418,01	798,84	618,68	1.417,52	0,00	0,49	30.000,00	17.855,03	12.144,97	4.794,35
U113/70-01	Materiale di economato e facile consumo	6.231,17	6.231,17	0,00	6.231,17	0,00	0,00	33.500,00	25.390,23	8.109,77	6.422,99
U113/70	Materiale vario	4,00	4,00	0,00	4,00	0,00	0,00	1.800,00	124,25	1.675,75	300,00
U113/70	Materiale di economato e facile consumo	6.235,17	6.235,17	0,00	6.235,17	0,00	0,00	35.300,00	25.514,48	9.785,52	6.722,99
U113/80-01	Abbonamenti periodici e riviste	0,00	0,00	0,00	0,00	0,00	0,00	5.000,00	110,10	4.889,90	0,00
U113/80-02	Publicazioni dell'Ente	0,00	0,00	0,00	0,00	0,00	0,00	5.000,00	0,00	5.000,00	0,00
U113/80	Libri, riviste, giornali	274,83	274,83	0,00	274,83	0,00	0,00	7.000,00	6.011,13	988,87	570,80
U113/80	Periodici, riviste e varie : abbonamenti e acquisti	274,83	274,83	0,00	274,83	0,00	0,00	17.000,00	6.121,23	10.878,77	570,80
U113/90-01	Spese postali e acquisto valori bollati	241,01	231,73	0,00	231,73	0,00	9,28	15.000,00	10.759,24	4.240,76	245,33
U113/90	Spese postali	241,01	231,73	0,00	231,73	0,00	9,28	15.000,00	10.759,24	4.240,76	245,33
U113/100-01	Spese diverse connesse al funzionamento degli uffici	130,60	130,60	0,00	130,60	0,00	0,00	2.000,00	430,80	1.569,40	302,20
U113/100-02	Indennità commissioni varie	19.993,16	9.952,92	8.845,59	18.798,51	0,00	1.194,64	50.000,00	26.307,45	23.692,55	30.162,59

Autorità Portuale Brindisi

Rendiconto Finanziario Part. II

Anno di Gestione: 2010

Codice	Descrizione	Gestione Residui degli Esercizi Precedenti					Gestione di Cassa			Totale Residui	
		Inizio Esercizio	Riscossioni o Pagamenti	Da Riscuotere o da Pagare	Totale	Variazioni Residui	Insussistenze	Previsione Assestata	Riscossioni o Pagamenti		Differenza Previsioni
U113/100	Accanton. 10% - art. 22 - c.1	0,00	0,00	0,00	0,00	0,00	0,00	0,00	0,00	0,00	0,00
U113/100	Accantonamento 20% - art.57 Legge 266/05	0,00	0,00	0,00	0,00	0,00	0,00	0,00	0,00	0,00	0,00
U113/100	Assopori - quota associativa	0,00	0,00	0,00	0,00	0,00	0,00	42.500,00	42.500,00	0,00	0,00
U113/100	Spese diverse connesse al funzionamento degli uffici	20.123,75	10.083,52	8.845,59	18.929,11	0,00	1.194,64	94.500,00	69.238,05	25.261,95	30.484,79
U113/110	Spese per atti e contratti vari	499,24	499,24	0,00	499,24	0,00	0,00	10.000,00	2.358,33	7.641,67	0,00
U113/110	Spese per atti e contratti vari	499,24	499,24	0,00	499,24	0,00	0,00	10.000,00	2.358,33	7.641,67	0,00
U113/120	Spese per trasporto materiali, mobili, attrezzature speciali e spese per lo smaltimento	0,00	0,00	0,00	0,00	0,00	0,00	10.000,00	0,00	10.000,00	0,00
U113/120	Spese per trasporto materiali, mobili ed attrezzature speciali	0,00	0,00	0,00	0,00	0,00	0,00	10.000,00	0,00	10.000,00	0,00
U113/130	Spese per effetti di corredo per il personale dipendente (autista e ufficio tecnico)	0,00	0,00	0,00	0,00	0,00	0,00	12.000,00	4.246,08	7.753,92	0,00
U113/130	Spese per effetti di corredo per il personale dipendente	0,00	0,00	0,00	0,00	0,00	0,00	12.000,00	4.246,08	7.753,92	0,00
U113/140	Premi di assicurazione	336,60	336,60	0,00	336,60	0,00	0,00	20.000,00	336,60	19.663,40	0,00
U113/140	Premi di assicurazione	336,60	336,60	0,00	336,60	0,00	0,00	20.000,00	336,60	19.663,40	0,00
U113/150	Spese di pubblicazione bandi di gara	1.788,77	1.788,77	0,00	1.788,77	0,00	0,00	10.000,00	1.788,77	8.211,23	0,00
U113/150	articolo a disposizione	0,00	0,00	0,00	0,00	0,00	0,00	0,00	0,00	0,00	0,00
U113/150	Spese di pubblicità	1.788,77	1.788,77	0,00	1.788,77	0,00	0,00	10.000,00	1.788,77	8.211,23	0,00
U113/160	Spese di rappresentanza	5.552,76	1.530,33	226,12	1.756,45	0,00	3.796,30	25.000,00	11.205,01	13.794,99	10.092,44
U113/160	Spese di rappresentanza	5.552,76	1.530,33	226,12	1.756,45	0,00	3.796,30	25.000,00	11.205,01	13.794,99	10.092,44
U113/170	Spese legali, giudiziarie e varie	166.246,73	12.269,54	153.977,19	166.246,73	0,00	0,00	260.000,00	14.929,50	245.070,50	311.317,23
U113/170	Spese legali, giudiziarie e varie	166.246,73	12.269,54	153.977,19	166.246,73	0,00	0,00	260.000,00	14.929,50	245.070,50	311.317,23
U113/180	Spese per Servizi Informatici e Telematici	4.520,00	4.520,00	0,00	4.520,00	0,00	0,00	35.000,00	26.778,63	8.221,37	15.355,00
U113/180	Spese per Servizi Informatici e Telematici	4.520,00	4.520,00	0,00	4.520,00	0,00	0,00	35.000,00	26.778,63	8.221,37	15.355,00
U113/190	Anticipaz. spese diverse per accedere ai finanziamenti, opere infrastrutturali	0,00	0,00	0,00	0,00	0,00	0,00	0,00	0,00	0,00	0,00
U113/190	Anticipaz. spese diverse per accedere ai finanziamenti, opere infrastrutturali	0,00	0,00	0,00	0,00	0,00	0,00	0,00	0,00	0,00	0,00
U1.1.3	TOTALE CATEGORIA U1.1.3	260.292,11	78.469,42	173.463,62	251.932,94	0,00	8.269,17	768.659,00	280.241,90	488.417,10	481.710,84
U1.2.1	Categoria 1.2.1 - USCITE PER PRESTAZIONI ISTITUZIONALI										
U121/100	Prestazioni terzi per gestione servizi portuali	4.796,93	4.796,93	0,00	4.796,93	0,00	0,00	75.000,00	51.727,57	23.272,43	17.448,39
U121/100	Prestazioni terzi per razionaliz. e controllo traffici ambiti port. e Security	467.065,50	359.600,12	107.465,38	467.065,50	0,00	0,00	1.600.000,00	1.523.727,07	76.272,93	494.660,79
U121/100	Prestazioni di terzi Serv. trasporto terrestre passeggeri	31.200,00	31.200,00	0,00	31.200,00	0,00	0,00	400.000,00	328.651,98	71.348,14	79.429,95
U121/100	Prestaz. stagionali a supporto dei passeggeri	0,00	0,00	0,00	0,00	0,00	0,00	100.000,00	1.400,00	98.600,00	7.001,81
U121/100	Utenze diverse e combustibile per riscaldamento	36.725,02	36.700,79	0,00	36.700,79	0,00	24,23	275.000,00	274.707,44	292,56	36.993,35
U121/100	Locazioni passive di immobili a servizio dei passeggeri (conf. cap. num. U21/1/10-55)	0,00	0,00	0,00	0,00	0,00	0,00	30.000,00	0,00	30.000,00	0,00
U121/100	Prestazioni di terzi per la gestione dei servizi portuali - spese per utenze portuali varie	539.787,45	432.297,84	107.465,38	539.763,22	0,00	24,23	2.480.000,00	2.180.213,94	299.786,06	635.534,29
U121/200	Prestazioni di terzi per manutenzioni, riparazioni, pulizia, assicurazioni e adattamenti diversi delle parti comuni in ambito	490.235,75	364.861,53	125.374,22	490.235,75	0,00	0,00	1.500.000,00	776.582,44	723.417,56	703.151,68
U121/200	Manutenzione ordinaria ambiti portuali	0,00	0,00	0,00	0,00	0,00	0,00	0,00	0,00	0,00	0,00
U121/200	Manutenzione diverse	0,00	0,00	0,00	0,00	0,00	0,00	0,00	0,00	0,00	0,00

Autorità Portuale Brindisi

Rendiconto Finanziario Part. II

Anno di Gestione: 2010

Codice	Descrizione	Gestione Residui degli Esercizi Precedenti					Gestione di Cassa			Totale Residui	
		Inizio Esercizio	Riscossioni o Pagamenti	Da Riscuotere o da Pagare	Totale	Variazioni Residui	Insussistenze	Previsione Assestata	Riscossioni o Pagamenti		Differenza Previsioni
U121/20 04	Servizi istituzionali diversi (riegature, stampe, copie doc. tecnici, usure in generale)	1.585,30	1.585,30	0,00	1.585,30	0,00	0,00	20.000,00	13.900,20	6.099,80	6.829,70
U121/20	Prestazioni di terzi per manutenzioni, riparazioni, pulizia, assicurazioni e adattamenti diversi delle parti comuni in ambito	491.821,05	366.446,83	125.374,22	491.821,05	0,00	0,00	1.520.000,00	790.482,64	729.517,36	709.981,38
U121/50 01	Spese per provviste e lavori indispensabili per la rimozione di ostacoli di qualunque genere alla navigazione in ambito portuale	0,00	0,00	0,00	0,00	0,00	0,00	10.000,00	0,00	10.000,00	0,00
U121/30 01	Spese per provviste e lavori indispensabili per la rimozione di ostacoli di qualunque genere alla navigazione in ambito portuale	0,00	0,00	0,00	0,00	0,00	0,00	10.000,00	0,00	10.000,00	0,00
U121/40 01	Spese promozionali e di propaganda	4.700,00	4.700,00	0,00	4.700,00	0,00	0,00	16.680,00	11.150,00	5.530,00	5.530,00
U121/40 02	Organizzazione e/o partecipazione a convegni, mostre e fiere per attività istituzionali (circ. n° 40/07)	0,00	0,00	0,00	0,00	0,00	0,00	80.000,00	59.192,00	20.808,00	20.808,00
U121/40 03	Accantonamento - art. 61 c. 5, lettera a) L. 133/08	14.000,00	14.000,00	0,00	14.000,00	0,00	0,00	30.020,00	30.020,00	0,00	0,00
U121/40	Spese promozionali e di propaganda	18.700,00	18.700,00	0,00	18.700,00	0,00	0,00	126.700,00	100.362,00	26.338,00	26.338,00
	TOTALE CATEGORIA U1.2.1	1.050.398,50	817.444,87	232.839,60	1.050.284,27	0,00	24,23	4.136.700,00	3.071.058,58	1.065.641,42	1.371.853,67
U1.2.2	Categoria 1.2.2 - TRASFERIMENTI PASSIVI										
U122/10 01	Contributi a società eserc. attività accessorie o strumen. all'attività - Legge 84/94 art.6	0,00	0,00	0,00	0,00	0,00	0,00	0,00	0,00	0,00	0,00
U122/10 02	Contrib. per borse di studio e/o acquisto attrezzat. e materiale didattico per l'Università di Brindisi	25.823,00	0,00	25.823,00	25.823,00	0,00	0,00	25.823,00	0,00	25.823,00	25.823,00
U122/10 03	Università di Bari - Contributo dottorato di ricerca pubblica Amm.	13.431,89	0,00	13.431,89	13.431,89	0,00	0,00	13.432,00	0,00	13.432,00	13.431,89
U122/10	Contributi aventi attinenza allo sviluppo dell'attività portuale	39.254,89	0,00	39.254,89	39.254,89	0,00	0,00	39.255,00	0,00	39.255,00	39.254,89
U122/20 01	Contributi allo sviluppo delle realizzazioni di autostrade del mare, di trasporto marittimo a corto raggio e di crociera	0,00	0,00	0,00	0,00	0,00	0,00	0,00	0,00	0,00	0,00
U122/20	Contributi allo sviluppo delle realizzazioni di autostrade del mare, di trasporto marittimo a corto raggio e di crociera	0,00	0,00	0,00	0,00	0,00	0,00	0,00	0,00	0,00	0,00
U122/30 01	Trasferimenti allo Stato in ottemperanza a norme relative al contenimento della spesa pubblica	0,00	0,00	0,00	0,00	0,00	0,00	0,00	0,00	0,00	0,00
U122/30	Trasferimenti allo Stato in ottemperanza a norme relative al contenimento della spesa pubblica	0,00	0,00	0,00	0,00	0,00	0,00	0,00	0,00	0,00	0,00
U122/40 01	Partecipazione a progetti europei, nazionali e regionali	0,00	0,00	0,00	0,00	0,00	0,00	0,00	0,00	0,00	0,00
U122/40	Partecipazione a progetti europei, nazionali e regionali	0,00	0,00	0,00	0,00	0,00	0,00	0,00	0,00	0,00	0,00
	TOTALE CATEGORIA U1.2.2	39.254,89	0,00	39.254,89	39.254,89	0,00	0,00	39.255,00	0,00	39.255,00	39.254,89
U1.2.3	Categoria 1.2.3 - ONERI FINANZIARI										
U123/10 01	Interessi passivi spese e commissioni bancarie	0,00	0,00	0,00	0,00	0,00	0,00	5.000,00	2,00	4.998,00	0,00
U123/10	Interessi passivi spese e commissioni bancarie	0,00	0,00	0,00	0,00	0,00	0,00	5.000,00	2,00	4.998,00	0,00
	TOTALE CATEGORIA U1.2.3	0,00	0,00	0,00	0,00	0,00	0,00	5.000,00	2,00	4.998,00	0,00
U1.2.4	Categoria 1.2.4 - ONERI TRIBUTARI										
U124/10 01	Imposte, tasse e tributi vari (IVA non detraibile)	6.430,01	6.429,91	0,00	6.429,91	0,00	0,10	200.000,00	140.756,04	59.243,96	21.140,33
U124/10	Imposte, tasse e tributi vari	6.430,01	6.429,91	0,00	6.429,91	0,00	0,10	200.000,00	140.756,04	59.243,96	21.140,33
U124/20 01	Oneri Tributari diversi (IRAP e Varie)	0,00	0,00	0,00	0,00	0,00	0,00	10.000,00	4.894,27	5.105,73	0,00
U124/20 02	Tasse di possesso autovetture	0,00	0,00	0,00	0,00	0,00	0,00	0,00	0,00	0,00	0,00
U124/20	Oneri Tributari diversi (IRAP e Varie)	0,00	0,00	0,00	0,00	0,00	0,00	10.000,00	4.894,27	5.105,73	0,00
	TOTALE CATEGORIA U1.2.4	6.430,01	6.429,91	0,00	6.429,91	0,00	0,10	210.000,00	145.650,31	64.349,69	21.140,33
U1.2.5	Categoria 1.2.5 - POSTE CORRETTIVE E COMPENSATIVE DI ENTRATE CORRENTI										
U125/10 01	Rimborso acque SISRI e soc.conduz. Impianto	0,00	0,00	0,00	0,00	0,00	0,00	0,00	0,00	0,00	0,00
U125/10 02	Restituzioni e rimborsi diversi	0,00	0,00	0,00	0,00	0,00	0,00	20.000,00	11.957,06	8.042,94	7.100,00
U125/10 03	Progetto IONAS - Quota parte (cnf Cap. E240/02 - 2005)	7.044,08	0,00	6.500,00	6.500,00	0,00	544,08	17.044,08	0,00	17.044,08	6.500,00

Autorità Portuale Brindisi

Rendiconto Finanziario Part. II

Anno di Gestione: 2010

Codice	Descrizione	Gestione Residui degli Esercizi Precedenti					Gestione di Cassa			Totale Residui
		Inizio Esercizio	Riscossioni o Pagamenti	Da Riscuotere o da Pagare	Totale	Variazioni Residui	Insusistenze	Previsione Assestata	Riscossioni o Pagamenti	
U125/10_01	D.L. 194/02 convertito L. 246/02 (Sistemazione contabile)	0,00	0,00	0,00	0,00	0,00	0,00	0,00	0,00	0,00
U125/10	Restituzioni e rimborsi diversi	7.044,08	0,00	6.500,00	6.500,00	0,00	544,08	37.044,08	11.957,08	25.087,02
	TOTALE CATEGORIA U1.2.5	7.044,08	0,00	6.500,00	6.500,00	0,00	544,08	37.044,08	11.957,08	25.087,02
U1.2.6	Categoria 1.2.6 - USCITE NON CLASSIFICABILI IN ALTRE VOCI									
U126/10_01	Spese per liti, arbitraggi, risarcimenti ed accessori	0,00	0,00	0,00	0,00	0,00	0,00	100.000,00	34.049,79	65.950,21
U126/10	Spese per liti, arbitraggi, risarcimenti ed accessori	0,00	0,00	0,00	0,00	0,00	0,00	100.000,00	34.049,79	65.950,21
U126/20_01	Fondo di riserva	0,00	0,00	0,00	0,00	0,00	0,00	287.150,00	0,00	287.150,00
U126/20	Fondo di riserva	0,00	0,00	0,00	0,00	0,00	0,00	287.150,00	0,00	287.150,00
U126/30_01	Oneri vari straordinari	1.469,52	157,92	1.311,60	1.469,52	0,00	0,00	20.000,00	4.305,75	16.611,60
U126/30_02	Anticipazione spese diverse per accedere ai finanziamenti per Opere infrastrutturali	90.236,78	48.332,87	41.903,91	90.236,78	0,00	0,00	10.000.000,00	1.005.061,01	8.994.938,99
U126/30_03	Gest. Finanz. Interreg Italia/Albania	0,00	0,00	0,00	0,00	0,00	0,00	424,41	0,00	424,41
U126/30_04	Gest. Finanz. Interreg Italia/Albania (Liq. Prog. Security)	370.711,85	24.480,00	346.231,85	370.711,85	0,00	0,00	370.711,85	24.480,00	346.231,85
U126/30_05	Gestione Finanz. Interreg III Grecia/Italia	65.912,53	0,00	65.912,53	65.912,53	0,00	0,00	65.912,53	0,00	65.912,53
U126/30_06	Supporto alla gestione amministrativa dell'accordo e relativa valorizzazione degli interventi (accordo di programma P11.7)	0,00	0,00	0,00	0,00	0,00	0,00	60.000,00	0,00	60.000,00
U126/30	Oneri vari straordinari	528.330,66	72.970,79	455.359,89	528.330,66	0,00	0,00	10.517.049,79	1.093.846,76	9.423.202,93
U126/40_01	Spese per realizzo delle entrate	118.560,00	0,00	118.560,00	118.560,00	0,00	0,00	218.560,00	0,00	218.560,00
U126/40	Spese per realizzo delle entrate	118.560,00	0,00	118.560,00	118.560,00	0,00	0,00	218.560,00	0,00	218.560,00
	TOTALE CATEGORIA U1.2.6	646.890,68	72.970,79	573.919,89	646.890,68	0,00	0,00	11.122.758,79	1.127.896,55	9.994.862,24
U1.3.1	Categoria 1.3.1 - USCITE PER ONERI COMUNI									
U131/10_01	Oneri comuni di funzionamento	0,00	0,00	0,00	0,00	0,00	0,00	0,00	0,00	0,00
U131/10	Oneri comuni di funzionamento	0,00	0,00	0,00	0,00	0,00	0,00	0,00	0,00	0,00
	TOTALE CATEGORIA U1.3.1	0,00	0,00	0,00	0,00	0,00	0,00	0,00	0,00	0,00
U1.4.1	Categoria 1.4.1 - ONERI PER IL PERSONALE IN QUIESCENZA									
U141/10_01	Pensioni ed altri oneri similari a carico dell'Autorità Portuale	0,00	0,00	0,00	0,00	0,00	0,00	0,00	0,00	0,00
U141/10	Pensioni ed altri oneri similari a carico dell'Autorità Portuale	0,00	0,00	0,00	0,00	0,00	0,00	0,00	0,00	0,00
	TOTALE CATEGORIA U1.4.1	0,00	0,00	0,00	0,00	0,00	0,00	0,00	0,00	0,00
U1.4.2	Categoria 1.4.2 - ACCANTONAMENTO AL TRATTAMENTO DI FINE RAPPORTO									
U141/20_01	Accantonamento al Trattamento di fine rapporto (contrib. A.P.)	0,00	0,00	0,00	0,00	0,00	0,00	0,00	0,00	0,00
U141/20	Accantonamento al Trattamento di fine rapporto (contrib. A.P.)	0,00	0,00	0,00	0,00	0,00	0,00	0,00	0,00	0,00
	TOTALE CATEGORIA U1.4.2	0,00	0,00	0,00	0,00	0,00	0,00	0,00	0,00	0,00
U1.5.1	Categoria 1.5.1 - ACCANTONAMENTI A FONDI RISCHI E ONERI									
U151/10_01	accantonamenti a fondi rischi ed oneri	0,00	0,00	0,00	0,00	0,00	0,00	0,00	0,00	0,00
U151/10_02	accantonamento per pignoramento Sicula - Sardinella	0,00	0,00	0,00	0,00	0,00	0,00	0,00	0,00	0,00
U151/10	accantonamenti a fondi rischi ed oneri	0,00	0,00	0,00	0,00	0,00	0,00	0,00	0,00	0,00
	TOTALE CATEGORIA U1.5.1	0,00	0,00	0,00	0,00	0,00	0,00	0,00	0,00	0,00
	TOTALE UPB 1 - TITOLO I - USCITE CORRENTI	2.596.931,96	1.562.116,51	1.025.977,90	2.588.094,41	0,00	8.837,58	20.381.596,87	7.781.557,93	12.600.038,94

Autorità Portuale Brindisi

Rendiconto Finanziario Part. II

Anno di Gestione: 2010

Codice	Descrizione	Gestione Residui degli Esercizi Precedenti					Gestione di Cassa			Totale Residui	
		Inizio Esercizio	Riscossioni o Pagamenti	Da Riscuotere o da Pagare	Totale	Variazioni Residui	Insusistenze	Previsione Assestata	Riscossioni o Pagamenti		Differenza Previsioni
U2	UPB 2 - TITOLO II - SPESE IN CONTO CAPITALE										
U2.1	Categoria 2.1.1 - ACQUISIZIONE DI BENI DI USO DUREVOLE ED OPERE IMMOBILIARI E INVESTIMENTI										
U211/10-01	Lavori di completamento sporgente Costa Morena Est, per realizz. nuovi piazzali e dragaggio fondali per nuovi accostamenti operativi	0,00	0,00	0,00	0,00	0,00	0,00	0,00	0,00	0,00	0,00
U211/10-02	Opere di adeguamento dei terminali per navi gasiere in Costa Morena	2.582.284,00	0,00	2.582.284,00	2.582.284,00	0,00	0,00	0,00	0,00	0,00	2.582.284,00
U211/10-03	Disinquinamento del Seno di Ponente	36.844.984,60	6.977.556,42	29.867.428,18	36.844.984,60	0,00	0,00	20.000.000,00	6.977.556,42	13.022.443,58	29.867.428,18
U211/10-04	Bonifica copertura in eternit dei capannoni ex Montedison nell'area portuale	0,00	0,00	0,00	0,00	0,00	0,00	0,00	0,00	0,00	0,00
U211/10-05	Impianto per la raccolta e trattamento delle acque di sentina e stive e per lo stoccaggio dei prodotti di recupero	774.685,00	0,00	774.685,00	774.685,00	0,00	0,00	0,00	0,00	0,00	774.685,00
U211/10-06	Realizz. spazio attrezzato per uffici Dogana, Polizia, Finanza, servizi igienici, ecc. per funzionari indipendenti attraccati di Costa Morena	0,00	0,00	0,00	0,00	0,00	0,00	0,00	0,00	0,00	0,00
U211/10-07	Realizz. Staz. Fragh. Albania con posto di controllo POL. zona Cianciola	0,00	0,00	0,00	0,00	0,00	0,00	0,00	0,00	0,00	0,00
U211/10-08	Completamento funzionale sporgente Est molo Costa Morena e dragaggio - 2° Stralcio (M.I.T.)	3.781.298,65	64.252,81	3.717.045,84	3.781.298,65	0,00	0,00	3.782.143,57	64.252,81	3.717.896,76	3.717.045,84
U211/10-09	Riquilibr. aree e realiz. pontili (M.I.T. - D.M. 02/05/2001)	348.759,81	53.806,69	169.390,15	223.196,84	0,00	125.562,97	499.848,90	53.806,69	446.042,21	169.390,15
U211/10-10	Interventi valoriz. beni demaniali porto di Brindisi (Area Scanner - M.I.T.)	499.908,90	0,00	0,00	499.908,90	0,00	0,00	499.908,90	0,00	0,00	0,00
U211/10-11	Area controllo Punta di Terrare con dep. Dog. uff. Polizia e serv. (Area Scanner - M.I.T.)	450.087,75	288.233,18	161.854,57	450.087,75	0,00	0,00	450.000,00	288.233,18	161.766,82	161.854,57
U211/10-12	Opere completam. accostamenti navi fragh. e Ro-Ro di S. Apollinare Porto di Brindisi (M.I.T. - D.M. 02/05/2001)	16.292.717,65	316.257,09	15.976.460,56	16.292.717,65	0,00	0,00	3.000.000,00	316.257,09	2.683.742,91	19.976.460,56
U211/10-13	Realizz. Stazione Marittima passeggeri, servizi e strutture logistiche operazioni portuali (M.I.T. - D.M. 02/05/2001)	5.207.941,21	7.941,21	5.200.000,00	5.207.941,21	0,00	0,00	3.000.000,00	7.941,21	2.992.058,79	5.200.000,00
U211/10-14	Studio fattibilità per realiz. di un Distripark nell'area portuale di Brindisi (Fin 50% C.I.P.E.)	0,00	0,00	0,00	0,00	0,00	0,00	0,00	0,00	0,00	0,00
U211/10-15	Studio fattibilità per la realiz. di un Distripark nell'area portuale di Brindisi (Quota a carico Autorità Portuale)	0,00	0,00	0,00	0,00	0,00	0,00	0,00	0,00	0,00	0,00
U211/10-16	Adeguam. piazzali Costa Morena Ovest e realizzazione vie di corsa stive	851.979,09	0,00	851.979,09	851.979,09	0,00	0,00	851.979,09	0,00	851.979,09	851.979,09
U211/10-17	Riquilibr. e consolidamento Porto Inferno Seno di Levante	0,00	0,00	0,00	0,00	0,00	0,00	0,00	0,00	0,00	0,00
U211/10-18	Realizz. circuito doganale	0,00	0,00	0,00	0,00	0,00	0,00	0,00	0,00	0,00	0,00
U211/10-19	Realizz. strutt. banchinata Capo Bianco spostamen. deposito nafta Mar. Militare	20.810.324,82	0,00	16.752.287,82	16.752.287,82	0,00	4.058.037,00	2.000.000,00	0,00	2.000.000,00	16.752.287,82
U211/10-20	Bonifica e riquilibr. area ex POL. Seno di Levante (1° acc. di progr. M.M.)	0,00	0,00	0,00	0,00	0,00	0,00	0,00	0,00	0,00	0,00
U211/10-21	Lavori rist. staz. marit. e realiz. area sterle (sudd. in stralci funzionali - Autostr. mare II)	0,00	0,00	0,00	0,00	0,00	0,00	3.000.000,00	0,00	3.000.000,00	0,00
U211/10-22	Contribuzione nuova caserma VV.FF. e servizio antincendio (Autostrada del mare I)	2.340.422,96	10.561,68	2.329.861,28	2.340.422,96	0,00	0,00	1.000.000,00	10.561,68	989.438,32	2.329.861,28
U211/10-23	Banchinamento prolungamento Capo Bianco	0,00	0,00	0,00	0,00	0,00	0,00	0,00	0,00	0,00	0,00
U211/10-24	Centro Servizi intermodali retro-portuale - Distripark	0,00	0,00	0,00	0,00	0,00	0,00	1.033.000,00	0,00	1.033.000,00	0,00
U211/10-25	Completamento piazzali Costa Morena Est - (Fondi PON)	4.000.000,00	30.790,52	3.969.209,48	4.000.000,00	0,00	0,00	1.500.000,00	30.790,52	1.469.209,48	3.969.209,48
U211/10-26	Realizzazione opere, attrezzature impianti ed interv. inf. spesi ad elevare il grado di sic. nel porto (MIT - DM 24/02/2004)	4.421.293,31	26.876,66	4.394.416,65	4.421.293,31	0,00	0,00	1.000.000,00	26.876,66	973.123,34	4.394.416,65
U211/10-27	Realizzazione Punto Ispezione Frontaliera (PIF)	32.113,63	0,00	0,00	0,00	0,00	32.113,63	32.113,63	0,00	32.113,63	0,00
U211/10-28	Restaur. e ristruttur. Staz. Marittima e collegamento Stazione Albania - 1° stralcio	642.950,45	261.566,01	381.384,44	642.950,45	0,00	0,00	642.950,45	261.566,01	381.384,44	381.384,44
U211/10-29	Realizz. stalla animali vivi a Costa Morena - Finanz. Interreg III Grecia/Italia	956.617,76	1.713,60	954.904,16	956.617,76	0,00	0,00	957.081,88	1.713,60	955.368,28	954.904,16
U211/10-30	Ammissione del fascio binari e riquilibr. dell'area adiacente staz. marittima (Autostr. mare II)	6.500.000,00	0,00	0,00	0,00	0,00	6.500.000,00	1.500.000,00	0,00	1.500.000,00	0,00
U211/10-31	Co-finanziamento att. caratterizz. aree marine portuali realiz. dal Consorzio. Disegni per l'emergenza dei rifiuti in Puglia (accordo di Consorzio)	857.426,00	0,00	857.426,00	857.426,00	0,00	0,00	857.426,00	0,00	857.426,00	857.426,00
U211/10-32	Complet. opere, attrezzature, impianti ed interventi infrastrutt. spesi ad elevare il grado di sic. nel porto - Finanz. Interreg III Grecia/Italia	1.351.580,00	69.669,81	1.281.910,19	1.351.580,00	0,00	0,00	1.351.580,00	69.669,81	1.281.910,19	1.281.910,19
U211/10-33	Consol. e messa in sicur. dighe Punta Rico e Bocche di Puglia	10.548.886,59	1.701,25	10.547.185,34	10.548.886,59	0,00	0,00	3.000.000,00	1.701,25	2.998.298,75	10.547.185,34
U211/10-34	Studi razionalizz. piattaforme logistiche tra BASILICATA-PUGLIA-GRECIA-TURCHIA (INTERREG IIB Archived)	117.676,28	0,00	117.676,28	117.676,28	0,00	0,00	117.676,28	0,00	117.676,28	117.676,28

Autorità Portuale Brindisi

Rendiconto Finanziario Part. II

Anno di Gestione: 2010

Codice	Descrizione	Gestione Residui degli Esercizi Precedenti						Gestione di Cassa			Totale Residui
		Inizio Esercizio	Riscossioni o Pagamenti	Da Riscuotere o da Pagare	Totale	Variazioni Residui	Insussistenze	Previsione Assestata	Riscossioni o Pagamenti	Differenza Previsioni	
U2117/0	Sistema informativo e telematico controllo e gestione trasporto merci 37 e pax nodi portuali IRI (Brindisi) (omnibus e Parpasso) (INTERREG)	58.485,91	0,00	58.485,91	58.485,91	0,00	0,00	58.485,91	0,00	0,00	58.485,91
U2117/0	38 Piattaforma organ. e tecnol. pi. per aggregaz. e distr. dati proven. operatori, ed Enti Italiani e Greci (INTERREG IIA Italia-Grecia M.1.)	22.295,42	0,00	22.295,42	22.295,42	0,00	0,00	22.295,42	0,00	0,00	22.295,42
U2117/0	39 Piattaforma extrariv. e portale web per serv. intermodali logistica e trasporto (INTERREG IIA Italia-Grecia M.1.1. "SEALINK")	3.788,32	0,00	3.788,32	3.788,32	0,00	0,00	3.788,00	0,00	0,00	3.788,32
U2117/0	40 Sistema integ. di sicurezza e sorvegli. per controllo di pax e veicoli (INTERREG IIA Italia-Grecia M. 1.2. "SECINS")	36.137,55	0,00	36.137,55	36.137,55	0,00	0,00	36.137,55	0,00	0,00	36.137,55
U2117/0	41 Micro radar con copertura specchio portuale per evitare collisioni con natanti e oggetti galleggianti (INTERREG IIA Italia-Grecia M. 1.2. "TNET")	81.221,53	384,75	80.836,78	81.221,53	0,00	0,00	84.991,00	384,75	84.606,25	80.836,78
U2117/0	42 Sistema di ricerca per l'efficienza degli irrigigiali (INTERREG IIA Italia-Grecia M.1.2. "TNET")	12.252,48	0,00	12.252,48	12.252,48	0,00	0,00	12.252,00	0,00	12.252,48	12.252,48
U2117/0	43 Connait. internet territoriale su WiFi comuni greca salentina finalizz. supporto flussi tur. da Grecia per porto BR (INTERREG IIA)	3.108,19	0,00	3.108,19	3.108,19	0,00	0,00	3.108,19	0,00	3.108,19	3.108,19
U2117/0	44 Realizz. Rete ferroviaria Banchina Costa Morena Est e piattaforma logistica	8.368.395,01	516.374,50	7.852.020,51	8.368.395,01	0,00	0,00	8.368.395,00	516.374,50	7.852.020,50	7.852.020,51
U2117/0	45 Realizz. rilievo aerofotogrammetrico porto di Brindisi	57.910,00	0,00	1.800,00	1.800,00	0,00	56.110,00	0,00	0,00	0,00	1.800,00
U2117/0	46 Realizz. ed Assiat. techn. Sviup. network qualif. Risorse Umane log. e Trasp. (Interreg card-phase "ADRIAPORM")	4.690,19	0,00	4.690,19	4.690,19	0,00	0,00	4.690,00	0,00	4.690,19	4.690,19
U2117/0	47 Lavori realizzazione del nuovo varco doganale con postazione di controllo in Via Spalato (Autostr. del mare II)	2.500.000,00	0,00	0,00	0,00	0,00	2.500.000,00	500.000,00	0,00	500.000,00	0,00
U2117/0	48 Realizzazione circuito interno portuale. T.1 stralicio - realizz. banchina esistente al varco di Via Spalato (Autostr. del mare II)	1.500.000,00	0,00	0,00	0,00	0,00	1.500.000,00	500.000,00	0,00	500.000,00	0,00
U2117/0	49 Lavori ristrutturazione e riqualificazione zona "Fontanelle" in ambito portuale (Autostr. del mare II)	4.200.000,00	0,00	0,00	0,00	0,00	4.200.000,00	1.000.000,00	0,00	1.000.000,00	0,00
U2117/0	50 Lavori realizzazione della viabilità prevista dal PRP tra via Perseo e 50 via Rizzo (Autostr. del mare I - II)	548.859,11	326.272,00	222.587,11	548.859,11	0,00	0,00	797.196,12	326.272,00	470.924,12	222.587,11
U2117/0	51 Lavori trattamento acque meteoriche provenienti dalle superfici impermeabili del Porto di Brindisi (Autostr. del mare II)	4.000.000,00	84.235,20	3.915.764,80	4.000.000,00	0,00	0,00	1.000.000,00	84.235,20	915.764,80	3.915.764,80
U2117/0	52 Lavori adeguamento funzionale del capannone ex-Montecatini (Autostr. del mare II)	0,00	0,00	0,00	0,00	0,00	0,00	2.000.000,00	0,00	2.000.000,00	0,00
U2117/0	53 Lavori completam. banchina denominata "Ammiraglio Miolo" (Autostr. del mare II)	1.474.937,74	105.167,17	1.369.770,57	1.474.937,74	0,00	0,00	1.474.937,74	105.167,17	1.369.770,57	1.369.770,57
U2117/0	54 Porto di Brindisi - Completamento banchina di Costa Morena Est (MIT - Decreto n°6650/2009)	0,00	0,00	0,00	0,00	0,00	0,00	2.000.000,00	0,00	2.000.000,00	20.000.000,00
U2117/0	55 Lavori di riqualif. strutt. Costa Morena - Punta delle Terrane e Seno di Levante per agenzie e servizi (Interreg IIA - Italia / Grecia)	4.147.397,80	119.649,67	4.027.748,13	4.147.397,80	0,00	0,00	1.000.000,00	119.649,67	880.350,33	4.027.748,13
U2117/0	56 Lavori realiz. attracco Crescentino e riqualif. banchina e viabilità cio Castello Allonsino (accordo di progr. c.d. P.I.T.)	1.849.000,00	0,00	0,00	0,00	0,00	1.849.000,00	1.000.000,00	0,00	1.000.000,00	0,00
U2117/0	57 Lavori completam. banchina di collegamento tra Punto Franco e Montecatini, retifica dente di attracco banchina S. Apollinari	3.999.123,52	44.919,19	954.204,33	999.123,52	0,00	3.000.000,00	999.124,00	44.919,19	954.204,81	954.204,33
U2117/0	58 Potenziamento dei segnalamenti luminosi del porto di Brindisi	300.000,00	0,00	300.000,00	300.000,00	0,00	0,00	500.000,00	37.000,00	463.000,00	463.000,00
U2117/0	59 Lavori di banchinamento in zona Capo Bianco e draggio fondali (1° stralicio)	0,00	0,00	0,00	0,00	0,00	0,00	0,00	0,00	0,00	0,00
U2117/0	60 Lavori realizzazione strada collegamento via delle Bocce e Costa Morena Ovest	0,00	0,00	0,00	0,00	0,00	0,00	0,00	0,00	0,00	0,00
U2117/0	61 Riqualificazione ed ampliamento Staz. Marittima c.d. - Punta delle Terrane	0,00	0,00	0,00	0,00	0,00	0,00	0,00	0,00	0,00	0,00
U2117/0	62 Riqualificazione banchina villaggio pescatori	0,00	0,00	0,00	0,00	0,00	0,00	0,00	0,00	0,00	0,00
U2117/0	Acquisizione, costruzione, trasformazione di opere portuali ed immobiliari - approfondimento fondi	153.381.541,23	9.807.838,31	119.752.879,32	129.560.717,63	0,00	23.820.823,60	71.441.089,63	9.844.638,31	61.596.251,32	143.915.879,32
U2117/0	Prestazione di terzi per manutenzioni straordinarie delle parti comuni 01 in ambito portuale, compresa la manutenzione dei fondali	10.372.997,80	2.640.433,71	7.731.202,57	10.371.636,28	0,00	1.361,52	10.000.000,00	2.994.429,32	7.005.570,68	11.877.206,96
U2117/0	Manutenzione straordinaria Sede Autorità Portuale (art. 2, c.623, L. 09/24/2007)	10.000,00	0,00	10.000,00	10.000,00	0,00	0,00	30.000,00	5.560,00	24.440,00	10.000,00
U2117/0	Prestazione di terzi per manutenzioni straordinarie delle parti comuni in ambito portuale, compresa la manutenzione dei fondali	10.382.997,80	2.640.433,71	7.741.202,57	10.381.636,28	0,00	1.361,52	10.030.000,00	2.999.989,32	7.030.010,68	11.887.206,96
U2117/0	Azioni per lo sviluppo strategico del porto - studi, progettazioni, investimenti, ricerca logistica	186.860,00	173.890,00	12.980,00	186.860,00	0,00	0,00	700.000,00	219.594,68	480.405,32	141.980,00
U2117/0	Azioni per lo sviluppo strategico del porto - studi, progettazioni, investimenti, ricerche logistica	186.860,00	173.890,00	12.980,00	186.860,00	0,00	0,00	700.000,00	219.594,68	480.405,32	141.980,00
U2117/0	TOTALE CATEGORIA UZ 1.1	163.951.399,03	12.622.152,02	127.567.061,89	140.129.213,91	0,00	23.822.185,12	82.171.089,63	13.064.422,31	69.106.667,32	155.945.066,38
UZ 1.2	Categoria 2.1.2 - ACQUISIZIONE DI IMMOBILIZZAZIONI TECNICHE										
U2121/0	01 Acquisto di attrezzature diverse	0,00	0,00	0,00	0,00	0,00	0,00	25.000,00	0,00	25.000,00	0,00

Autorità Portuale Brindisi

Rendiconto Finanziario Part. II

Anno di Gestione: 2010

Codice	Descrizione	Gestione Residui degli Esercizi Precedenti					Gestione di Cassa			Totale Residui	
		Inizio Esercizio	Riscossioni o Pagamenti	Da Riscuotere o da Pagare	Totale	Variazioni Residui	Insussistenze	Previsione Assestata	Riscossioni o Pagamenti		Differenza Previsioni
U212/10-01	Acquisto di attrezzature macchinari diversi	0,00	0,00	0,00	0,00	0,00	0,00	25.000,00	0,00	25.000,00	0,00
U212/20	Acquisto di attrezzature e macchinari	0,00	0,00	0,00	0,00	0,00	0,00	50.000,00	0,00	50.000,00	0,00
U212/20-01	Acquisto autoveicoli e motoveicoli e parti di ricambio degli stessi	0,00	0,00	0,00	0,00	0,00	0,00	0,00	0,00	0,00	0,00
U212/20-02	Manutenzioni straordinaria automezzi	0,00	0,00	0,00	0,00	0,00	0,00	0,00	0,00	0,00	0,00
U212/20	Acquisto autoveicoli e motoveicoli e parti di ricambio degli stessi	0,00	0,00	0,00	0,00	0,00	0,00	0,00	0,00	0,00	0,00
U212/30-01	Acquisto mezzi nautici e parti di ricambio degli stessi	0,00	0,00	0,00	0,00	0,00	0,00	0,00	0,00	0,00	0,00
U212/30	Acquisto mezzi nautici e parti di ricambio degli stessi	0,00	0,00	0,00	0,00	0,00	0,00	0,00	0,00	0,00	0,00
U212/40-01	Acquisto di beni immateriali (progetti, brevetti, software applicativi operativi, etc.)	3.565,00	3.565,00	0,00	3.565,00	0,00	0,00	60.000,00	5.251,00	54.749,00	6.000,00
U212/40	Acquisto di beni immateriali (progetti, brevetti, software applicativi, operativi, etc.)	3.565,00	3.565,00	0,00	3.565,00	0,00	0,00	60.000,00	5.251,00	54.749,00	6.000,00
U212/50-01	Acquisto di mobili per ufficio	0,00	0,00	0,00	0,00	0,00	0,00	100.000,00	6.680,35	93.319,65	2.652,00
U212/50-02	Acquisto arredo urbano in ambito portuale	0,00	0,00	0,00	0,00	0,00	0,00	50.000,00	0,00	50.000,00	0,00
U212/50	Acquisto di mobili ed arredi	0,00	0,00	0,00	0,00	0,00	0,00	150.000,00	6.680,35	143.319,65	2.652,00
U212/60-01	Impianti Portuali Specifici	88,00	88,00	0,00	88,00	0,00	0,00	50.000,00	19.111,00	30.889,00	0,00
U212/60-02	Impianti Portuali Generali	0,00	0,00	0,00	0,00	0,00	0,00	50.000,00	1.200,00	48.800,00	0,00
U212/60	Impianti Portuali	88,00	88,00	0,00	88,00	0,00	0,00	100.000,00	20.311,00	79.689,00	0,00
U212/70-01	Acquisto hardware, macchine meccaniche ed elettroniche per ufficio	19.890,00	19.890,00	0,00	19.890,00	0,00	0,00	80.000,00	33.696,50	46.303,50	38.164,00
U212/70-02	Acquisto beni strumentali inferiori ad € 516,46	0,00	0,00	0,00	0,00	0,00	0,00	10.000,00	0,00	10.000,00	0,00
U212/70	Macchine elettroniche d'ufficio	19.890,00	19.890,00	0,00	19.890,00	0,00	0,00	90.000,00	33.696,50	56.303,50	38.164,00
TOTALE CATEGORIA U2.1.2		23.543,00	23.543,00	0,00	23.543,00	0,00	0,00	450.000,00	65.938,85	384.061,15	46.816,00
U2.1.3	Categoria 2.1.3 - PARTECIPAZIONI ED ACQUISTO DI VALORI MOBILIARI										
U213/10-01	Partecipazione in società esercenti attività accessorie o strumentali rispetto ai comp. istituz. art. 6 legge 84/94	0,00	0,00	0,00	0,00	0,00	0,00	20.000,00	0,00	20.000,00	0,00
U213/10	Sottoscrizioni ed acquisti di partecipazioni azionarie	0,00	0,00	0,00	0,00	0,00	0,00	20.000,00	0,00	20.000,00	0,00
U213/20-01	Partecipazione a progetti Europei, Nazionali e Regionali	0,00	0,00	0,00	0,00	0,00	0,00	0,00	0,00	0,00	0,00
U213/20	Partecipazione a progetti Europei, Nazionali e Regionali	0,00	0,00	0,00	0,00	0,00	0,00	0,00	0,00	0,00	0,00
U213/30-01	Acquisto titoli	0,00	0,00	0,00	0,00	0,00	0,00	0,00	0,00	0,00	0,00
U213/30	Acquisto Titoli	0,00	0,00	0,00	0,00	0,00	0,00	0,00	0,00	0,00	0,00
TOTALE CATEGORIA U2.1.3		0,00	0,00	0,00	0,00	0,00	0,00	20.000,00	0,00	20.000,00	0,00
U2.1.4	Categoria 2.1.4 - CONCESSIONI DI CREDITI ED ANTICIPAZIONI										
U214/10-01	Concessioni di prestiti ed anticipazioni a breve termine	0,00	0,00	0,00	0,00	0,00	0,00	0,00	0,00	0,00	0,00
U214/10	Concessioni di prestiti ed anticipazioni a breve termine	0,00	0,00	0,00	0,00	0,00	0,00	0,00	0,00	0,00	0,00
U214/20-01	Deposito a cauzione presso terzi	0,00	0,00	0,00	0,00	0,00	0,00	5.165,00	0,00	5.165,00	0,00
U214/20	Deposito a cauzione presso terzi	0,00	0,00	0,00	0,00	0,00	0,00	5.165,00	0,00	5.165,00	0,00
U214/30-01	Concessione di crediti diversi	0,00	0,00	0,00	0,00	0,00	0,00	2.582,00	0,00	2.582,00	0,00
U214/30	Concessione di crediti diversi	0,00	0,00	0,00	0,00	0,00	0,00	2.582,00	0,00	2.582,00	0,00
U214/40-01	Versamento altri Depositi Bancari	0,00	0,00	0,00	0,00	0,00	0,00	0,00	0,00	0,00	0,00
U214/40	Versamento altri Depositi Bancari	0,00	0,00	0,00	0,00	0,00	0,00	0,00	0,00	0,00	0,00
TOTALE CATEGORIA U2.1.4		0,00	0,00	0,00	0,00	0,00	0,00	7.747,00	0,00	7.747,00	0,00

Autorità Portuale Brindisi

Rendiconto Finanziario Part. II

Anno di Gestione: 2010

Codice	Descrizione	Gestione Residui degli Esercizi Precedenti					Gestione di Cassa			Totale Residui	
		Inizio Esercizio	Riscossioni o Pagamenti	Da Riscuotere o da Pagare	Totale	Variazioni Residui	Insusistenze	Previsione Assestata	Riscossioni o Pagamenti		Differenza Previsioni
U2.1.5	Categoria 2.1.5 - INDENNITA DI ANZIANITA E SIMILARI DOVUTE AL PERSONALE CESSATO DAL SERVIZIO										
U215/10_01	Versamento in conto depositi bancari vincolati per il fondo indennità di licenziamento	0,00	0,00	0,00	0,00	0,00	0,00	0,00	0,00	0,00	0,00
U215/10	Versamento in conto depositi bancari vincolati per il fondo indennità di licenziamento	0,00	0,00	0,00	0,00	0,00	0,00	0,00	0,00	0,00	0,00
U215/20_01	Versamento a compagnie di assicurazione per polizze contratte per indenn.licenziam.del pers.dipendente	22.975,82	22.975,82	0,00	22.975,82	0,00	0,00	30.000,00	22.975,82	7.024,18	22.975,82
U215/20	Versamento a compagnie di assicurazione per polizze contratte per indenn.licenziam.del pers.dipendente	22.975,82	22.975,82	0,00	22.975,82	0,00	0,00	30.000,00	22.975,82	7.024,18	22.975,82
U215/30_01	Indennità di anzianità	2.076,17	2.076,17	0,00	2.076,17	0,00	0,00	200.000,00	2.076,17	197.923,83	0,00
U215/30	Indennità di anzianità	2.076,17	2.076,17	0,00	2.076,17	0,00	0,00	200.000,00	2.076,17	197.923,83	0,00
	TOTALE CATEGORIA U2.1.5	25.051,99	25.051,99	0,00	25.051,99	0,00	0,00	230.000,00	25.051,99	204.948,01	22.975,82
U2.2.1	Categoria 2.2.1 - RIMBORSI DI MUTUI										
U221/10_01	Rimborso di finanziamenti a breve termine	0,00	0,00	0,00	0,00	0,00	0,00	0,00	0,00	0,00	0,00
U221/10	Rimborso di finanziamenti a breve termine	0,00	0,00	0,00	0,00	0,00	0,00	0,00	0,00	0,00	0,00
U221/20_01	Rimborso di finanziamenti a medio e lungo termine	0,00	0,00	0,00	0,00	0,00	0,00	0,00	0,00	0,00	0,00
U221/20	Rimborso di finanziamenti a medio e lungo termine	0,00	0,00	0,00	0,00	0,00	0,00	0,00	0,00	0,00	0,00
	TOTALE CATEGORIA U2.2.1	0,00	0,00	0,00	0,00	0,00	0,00	0,00	0,00	0,00	0,00
U2.2.2	Categoria 2.2.2 - RIMBORSO DI ANTICIPAZIONI PASSIVE										
U222/10_01	Rimborso di anticipazioni passive	0,00	0,00	0,00	0,00	0,00	0,00	0,00	0,00	0,00	0,00
U222/10	Rimborso di anticipazioni passive	0,00	0,00	0,00	0,00	0,00	0,00	0,00	0,00	0,00	0,00
	TOTALE CATEGORIA U2.2.2	0,00	0,00	0,00	0,00	0,00	0,00	0,00	0,00	0,00	0,00
U2.2.3	Categoria 2.2.3 - RIMBORSI DI OBBLIGAZIONI										
U223/10_01	Rimborso di obbligazioni	0,00	0,00	0,00	0,00	0,00	0,00	0,00	0,00	0,00	0,00
U223/10	Rimborso di obbligazioni	0,00	0,00	0,00	0,00	0,00	0,00	0,00	0,00	0,00	0,00
	TOTALE CATEGORIA U2.2.3	0,00	0,00	0,00	0,00	0,00	0,00	0,00	0,00	0,00	0,00
U2.2.4	Categoria 2.2.4 - RESTITUZIONI ALLE GESTIONI AUTONOME DI ANTICIPAZIONI										
U224/10_01	Restituzione alle gestioni autonome di anticipazioni	0,00	0,00	0,00	0,00	0,00	0,00	0,00	0,00	0,00	0,00
U224/10	Restituzione alle gestioni autonome di anticipazioni	0,00	0,00	0,00	0,00	0,00	0,00	0,00	0,00	0,00	0,00
	TOTALE CATEGORIA U2.2.4	0,00	0,00	0,00	0,00	0,00	0,00	0,00	0,00	0,00	0,00
U2.2.5	Categoria 2.2.5 - ESTINZIONI DEBITI DIVERSI										
U225/10_01	Restituzione depositi di terzi e cauzione	110.520,22	15.000,00	95.520,22	110.520,22	0,00	0,00	50.000,00	15.000,00	35.000,00	98.837,84
U225/10	Restituzione depositi di terzi e cauzione	110.520,22	15.000,00	95.520,22	110.520,22	0,00	0,00	50.000,00	15.000,00	35.000,00	98.837,84
	TOTALE CATEGORIA U2.2.5	110.520,22	15.000,00	95.520,22	110.520,22	0,00	0,00	50.000,00	15.000,00	35.000,00	98.837,84
	TOTALE UPB 2 - TITOLO II - SPESE IN CONTO CAPITALE	164.110.514,24	12.665.747,01	127.602.582,11	140.288.329,12	0,00	23.822.185,12	82.928.836,63	13.170.413,15	69.758.423,48	156.113.695,94
U3	UPB 3 - TITOLO III - PARTITE DI GIRO										
U3.1.1	Categoria 3.1.1 - USCITE AVENTI NATURA DI PARTITE DI GIRO										
U311/10_01	Ritenute erariali	40.967,07	40.949,07	0,00	40.949,07	0,00	18,00	1.200.000,00	800.042,54	399.957,46	80.860,80
U311/10	Ritenute erariali	40.967,07	40.949,07	0,00	40.949,07	0,00	18,00	1.200.000,00	800.042,54	399.957,46	80.860,80
U311/20_01	Ritenute previdenziali ed assistenziali	183,00	61,00	0,00	61,00	0,00	122,00	300.000,00	188.334,39	111.665,61	0,00
U311/20_02	Ricongiunzione e riscatto istituti diversi	0,00	0,00	0,00	0,00	0,00	0,00	2.000,00	301,92	1.698,08	0,00
U311/20	Ritenute previdenziali ed assistenziali	183,00	61,00	0,00	61,00	0,00	122,00	302.000,00	188.636,31	113.363,69	0,00

Autorità Portuale Brindisi

Rendiconto Finanziario Part. II

Anno di Gestione: 2010

Codice	Descrizione	Gestione Residui degli Esercizi Precedenti					Gestione di Cassa			Totale Residui	
		Inizio Esercizio	Riscossioni o Pagamenti	Da Riscuotere o da Pagare	Totale	Variazioni Residui	Insussistenze	Previsione Assestata	Riscossioni o Pagamenti		Differenza Previsioni
U31130 01	Ritenute diverse	0,00	0,00	0,00	0,00	0,00	0,00	40.000,00	12.058,93	27.941,07	0,00
U31130	Ritenute diverse	0,00	0,00	0,00	0,00	0,00	0,00	40.000,00	12.058,93	27.941,07	0,00
U31140 01	Anticipazioni dell'Autorità Portuale al personale	0,00	0,00	0,00	0,00	0,00	0,00	30.000,00	0,00	30.000,00	0,00
U31140	Anticipazioni dell'Autorità Portuale al personale	0,00	0,00	0,00	0,00	0,00	0,00	30.000,00	0,00	30.000,00	0,00
U31150 01	Versamento trattenute a favore di terzi	0,00	0,00	0,00	0,00	0,00	0,00	30.000,00	0,00	30.000,00	23.804,95
U31150	Versamento trattenute a favore di terzi	0,00	0,00	0,00	0,00	0,00	0,00	30.000,00	0,00	30.000,00	23.804,95
U31160 01	Somme pagate per conto terzi	799,90	799,90	0,00	799,90	0,00	0,00	60.000,00	13.727,08	46.272,92	2.339,38
U31160	Somme pagate per conto terzi	799,90	799,90	0,00	799,90	0,00	0,00	60.000,00	13.727,08	46.272,92	2.339,38
U31170 01	Partite in sospeso	3.340.571,14	2.876,90	3.335.961,74	3.338.838,64	0,00	1.732,50	1.000.000,00	7.858,58	992.141,42	3.678.799,72
U31170	Partite in sospeso	3.340.571,14	2.876,90	3.335.961,74	3.338.838,64	0,00	1.732,50	1.000.000,00	7.858,58	992.141,42	3.678.799,72
U31180 01	Anticipazione fondo economato	0,00	0,00	0,00	0,00	0,00	0,00	10.329,00	0,00	10.329,00	0,00
U31180	Anticipazione fondo economato	0,00	0,00	0,00	0,00	0,00	0,00	10.329,00	0,00	10.329,00	0,00
U31190 01	IVA	93.577,18	929,00	92.639,76	93.568,76	0,00	8,42	80.000,00	929,00	79.071,00	96.444,06
U31190	IVA	93.577,18	929,00	92.639,76	93.568,76	0,00	8,42	80.000,00	929,00	79.071,00	96.444,06
	TOTALE CATEGORIA U3.1.1	3.476.098,29	45.615,87	3.428.601,50	3.474.217,37	0,00	1.880,92	2.762.329,00	1.023.252,44	1.729.076,56	3.882.248,91
	TOTALE UPB 3 - TITOLO III - PARTITE DI GIRO	3.476.098,29	45.615,87	3.428.601,50	3.474.217,37	0,00	1.880,92	2.762.329,00	1.023.252,44	1.729.076,56	3.882.248,91
	Totale Generale Uscite	170.183.544,52	14.293.479,39	132.057.161,51	146.350.640,90	0,00	23.832.903,62	106.062.762,50	21.975.223,52	84.087.538,98	164.357.638,32

Autorità Portuale di Brindisi**Rendiconto Finanziario Part. II**

anno di Gestione :

2010

Intestazione Titoli

codice	descrizione	Gestione Residui degli Esercizi Precedenti					Gestione Cassa			Totale Residui	
		Inizio Esercizio	Riscossioni o Pagamenti	Da Riscuotere o da Pagare	Totale	Variazioni Residui	Insussistenze	Previsione Assestata	Riscossione o Pagamenti		Differenza Previsioni
U1	TITOLO I - USCITE CORRENTI	2.596.931,99	1.562.116,51	1.025.977,90	2.588.094,41	0,00	8.837,58	20.381.596,87	7.781.557,93	12.600.038,94	4.361.693,47
U2	TITOLO II - SPESE IN CONTO CAPITALE	164.110.514,24	12.685.747,01	127.602.582,11	140.288.329,12	0,00	23.822.185,12	82.928.836,63	13.170.413,15	69.758.423,48	156.113.695,94
U3	TITOLO III- PARTITE DI GIRO	3.476.098,29	45.615,87	3.428.601,50	3.474.217,37	0	1.880,92	2.752.329,00	1.023.252,44	1.729.076,56	3.882.248,91
Totale Generale Uscite		170.183.544,52	14.293.479,39	132.057.161,51	146.350.640,90	0,00	23.832.903,62	106.062.762,50	21.975.223,52	84.087.538,98	164.357.638,32

PAGINA BIANCA

A U T O R I T A ' P O R T U A L E
BRINDISI

CONTO CONSUNTIVO 2010

RENDICONTO DELLA GESTIONE

RESIDUI PASSIVI

Autorità Portuale Brindisi
Rendiconto dei Residui Passivi - 2010

Anno	Cap-art	Descrizione	Somme Iscritte	RISULTATI DELLA GESTIONE			DIFFERENZE		
				Pagamenti	Residui da Riportare	Totale dei Riaccertamenti	Riaccertate in più	Perezione	Insussistenza
1995	U311/70-01	Partite in sospeso	3.335.057,79	534,72	3.334.523,07	3.335.057,79	0,00	0,00	0,00
1997	U211/20-01	Prestazione di terzi per manutenzioni straordinarie delle parti comuni in ambito portuale, compresa la manutenzione dei fondali	480.076,64	131.045,58	349.031,06	480.076,64	0,00	0,00	0,00
1997	U225/10-01	Restituzione depositi di terzi e cauzione	957,00	0,00	957,00	957,00	0,00	0,00	0,00
1998	U211/20-01	Prestazione di terzi per manutenzioni straordinarie delle parti comuni in ambito portuale, compresa la manutenzione dei fondali	468.641,00	123.717,65	344.923,35	468.641,00	0,00	0,00	0,00
1999	U211/10-02	Opere di adeguamento del terminal per navi gasiere in Costa Morena	2.582.284,00	0,00	2.582.284,00	2.582.284,00	0,00	0,00	0,00
1999	U211/10-03	Disinquinamento del Seno di Ponente	4.218.299,46	4.218.299,46	0,00	4.218.299,46	0,00	0,00	0,00
1999	U211/10-05	Impianto per la raccolta e trattamento delle acque di sentina e slops e per lo stoccaggio dei prodotti di recupero	774.685,00	0,00	774.685,00	774.685,00	0,00	0,00	0,00
1999	U211/20-01	Prestazione di terzi per manutenzioni straordinarie delle parti comuni in ambito portuale, compresa la manutenzione dei fondali	567.763,48	456.841,39	110.922,09	567.763,48	0,00	0,00	0,00
1999	U225/10-01	Restituzione depositi di terzi e cauzione	34.734,98	0,00	34.734,98	34.734,98	0,00	0,00	0,00
2000	U211/10-19	Realizz.strutt.banchinata Capo Bianco spostamen.deposito nafta Mar.Militare	16.752.287,82	0,00	16.752.287,82	16.752.287,82	0,00	0,00	0,00
2000	U211/20-01	Prestazione di terzi per manutenzioni straordinarie delle parti comuni in ambito portuale, compresa la manutenzione dei fondali	233.914,52	1.810,32	232.104,20	233.914,52	0,00	0,00	0,00
2000	U225/10-01	Restituzione depositi di terzi e cauzione	11.329,00	0,00	11.329,00	11.329,00	0,00	0,00	0,00
2001	U113/50-01	Spese per consulenze, studi ed altre analoghe prestazioni professionali	2.929,14	2.342,33	0,00	2.342,33	0,00	0,00	586,81
2001	U211/10-16	Adeguam.piazzi Costa Morena Ovest e realizzazione vie di corsa grues	851.979,09	0,00	851.979,09	851.979,09	0,00	0,00	0,00
2001	U211/20-01	Prestazione di terzi per manutenzioni straordinarie delle parti comuni in ambito portuale, compresa la manutenzione dei fondali	1.438.594,16	16.846,00	1.421.746,16	1.438.594,16	0,00	0,00	0,00
2001	U225/10-01	Restituzione depositi di terzi e cauzione	8.012,25	0,00	8.012,25	8.012,25	0,00	0,00	0,00
2002	U122/10-02	Contrib. per borse di studio e/o acquisto attrezzat. e materiale didattico per l'Università di Brindisi	25.823,00	0,00	25.823,00	25.823,00	0,00	0,00	0,00
2002	U211/10-08	Completamento funzionale sporgente Est molo Costa Morena e dragaggio - 2° Stralcio (M.I.T.)	3.781.298,65	64.252,81	3.717.045,84	3.781.298,65	0,00	0,00	0,00
2002	U211/10-12	Opere completam. accosti port. navi tragh. e Ro-Ro di S. Apollinare porto di Brindisi (M.I.T. - D.M. 02/05/2001)	8.930.834,65	316.257,09	8.614.577,56	8.930.834,65	0,00	0,00	0,00
2002	U211/10-13	Realizz. Stazione Marittima passeggeri, servizi e strutture logistiche operatori portuali (M.I.T. - D.M. 02/05/2001)	5.207.941,21	7.941,21	5.200.000,00	5.207.941,21	0,00	0,00	0,00
2002	U211/20-01	Prestazione di terzi per manutenzioni straordinarie delle parti comuni in ambito portuale, compresa la manutenzione dei fondali	108.669,11	0,00	108.669,11	108.669,11	0,00	0,00	0,00
2002	U225/10-01	Restituzione depositi di terzi e cauzione	1.427,59	0,00	1.427,59	1.427,59	0,00	0,00	0,00
2003	U113/50-01	Spese per consulenze, studi ed altre analoghe prestazioni professionali	1.756,29	1.171,29	0,00	1.171,29	0,00	0,00	585,00
2003	U211/10-09	Riqualf. aree e realizz. pontili (M.I.T. - D.M. 02/05/2001)	348.759,81	53.806,69	169.390,15	223.196,84	0,00	0,00	125.562,97
2003	U211/10-10	Interventi valoriz. beni demaniali porto di Brindisi (Area Scanner - M.I.T.)	499.908,90	499.908,90	0,00	499.908,90	0,00	0,00	0,00
2003	U211/10-11	Area controllo Punta d.Terrare con dep.Dog.,uff.Polizia e serv. (Area Scanner - M.I.T.)	450.087,75	288.233,18	161.854,57	450.087,75	0,00	0,00	0,00
2003	U211/10-12	Opere completam. accosti port. navi tragh. e Ro-Ro di S. Apollinare Porto di Brindisi (M.I.T. - D.M. 02/05/2001)	2.075.047,00	0,00	2.075.047,00	2.075.047,00	0,00	0,00	0,00

num. st. 731

Pag. 1

Autorità Portuale Brindisi
Rendiconto dei Residui Passivi - 2010

Anno	Cap-art	Descrizione	Somme Iscritte	RISULTATI DELLA GESTIONE			DIFFERENZE		
				Pagamenti	Residui da Riportare	Totale dei Riaccertamenti	Riaccertate in più	Perezione	Insussistenza
2003	U211/10-19	Realizz.strutt.banchinata Capo Bianco spostamen.deposito nafta Mar.Militare	4.058.037,00	0,00	0,00	0,00	0,00	0,00	4.058.037,00
2003	U211/20-01	Prestazione di terzi per manutenzioni straordinarie delle parti comuni in ambito portuale, compresa la manutenzione dei fondali	69.210,76	0,00	69.210,76	69.210,76	0,00	0,00	0,00
2003	U225/10-01	Restituzione depositi di terzi e cauzione	30.565,63	0,00	30.565,63	30.565,63	0,00	0,00	0,00
2003	U311/90-01	IVA	0,98	0,00	0,00	0,00	0,00	0,00	0,98
2004	U113/50-01	Spese per consulenze, studi ed altre analoghe prestazioni professionali	2.342,58	2.341,81	0,00	2.341,81	0,00	0,00	0,77
2004	U126/40-01	Spese per realizzo delle entrate	20.960,00	0,00	20.960,00	20.960,00	0,00	0,00	0,00
2004	U211/10-12	Opere completam. accosti port. navi tragh. e Ro-Ro di S. Apollinare Porto di Brindisi (M.I.T. - D.M. 02/05/2001)	1.790.582,00	0,00	1.790.582,00	1.790.582,00	0,00	0,00	0,00
2004	U211/10-26	Realizzazione opere, attrezzature impianti ed interv.infr. spesi ad elevare il grado di sic. nel porto (M.I.T. - DM 24/02/2004)	4.421.293,31	26.876,66	4.394.416,65	4.421.293,31	0,00	0,00	0,00
2004	U211/20-01	Prestazione di terzi per manutenzioni straordinarie delle parti comuni in ambito portuale, compresa la manutenzione dei fondali	564.549,18	0,00	564.549,18	564.549,18	0,00	0,00	0,00
2004	U225/10-01	Restituzione depositi di terzi e cauzione	1.151,02	0,00	1.151,02	1.151,02	0,00	0,00	0,00
2004	U311/90-01	IVA	5,10	0,00	0,00	0,00	0,00	0,00	5,10
2005	U113/160-01	Spese di rappresentanza	3.595,25	982,00	0,00	982,00	0,00	0,00	2.613,25
2005	U113/170-01	Spese legali, giudiziarie e varie	6.630,00	0,00	6.630,00	6.630,00	0,00	0,00	0,00
2005	U126/30-04	Gest.Finanz.Interreg Italia/Albania (Liq.Prog.Security)	370.711,85	24.480,00	346.231,85	370.711,85	0,00	0,00	0,00
2005	U126/40-01	Spese per realizzo delle entrate	97.600,00	0,00	97.600,00	97.600,00	0,00	0,00	0,00
2005	U211/10-22	Costruzione nuova caserma VVFF e servizio antincendio (Autostrada del mare I)	1.990.422,96	10.561,68	1.979.861,28	1.990.422,96	0,00	0,00	0,00
2005	U211/10-27	Realizzazione Punto Ispezione Frontaliera (PIF)	32.113,63	0,00	0,00	0,00	0,00	0,00	32.113,63
2005	U211/10-28	Restauro e ristruttur. Staz. Marittima e collegamento Stazione Albania - 1° stralcio	642.950,45	261.566,01	381.384,44	642.950,45	0,00	0,00	0,00
2005	U211/20-01	Prestazione di terzi per manutenzioni straordinarie delle parti comuni in ambito portuale, compresa la manutenzione dei fondali	1.361,52	0,00	0,00	0,00	0,00	0,00	1.361,52
2005	U225/10-01	Restituzione depositi di terzi e cauzione	3.631,99	0,00	3.631,99	3.631,99	0,00	0,00	0,00
2005	U311/90-01	IVA	8.750,39	0,00	8.748,23	8.748,23	0,00	0,00	2,16
2006	U113/90-01	Spese postali e acquisto valori bollati	4,68	0,00	0,00	0,00	0,00	0,00	4,68
2006	U113/160-01	Spese di rappresentanza	1.110,87	458,33	0,00	458,33	0,00	0,00	652,54
2006	U122/10-03	Università di Bari - Contributo dottorato di ricerca pubblica Amm.	13.431,89	0,00	13.431,89	13.431,89	0,00	0,00	0,00
2006	U125/10-03	Progetto IONAS - Quota parte (cnf Cap. E240/02 - 2005)	535,50	0,00	0,00	0,00	0,00	0,00	535,50
2006	U126/30-05	Gestione Finanz. Interreg III Grecia/Italia	65.912,53	0,00	65.912,53	65.912,53	0,00	0,00	0,00
2006	U211/10-30	Realizzaz. stalla animali vivi a Costa Morena - Finanz. Interreg III Grecia/Italia	956.617,76	1.713,60	954.904,16	956.617,76	0,00	0,00	0,00

num. st. 731

Pag. 2

Autorità Portuale Brindisi
Rendiconto dei Residui Passivi - 2010

Anno	Cap-art	Descrizione	Somme Iscritte	RISULTATI DELLA GESTIONE			DIFFERENZE		
				Pagamenti	Residui da Riportare	Totale dei Riaccertamenti	Riaccertate in più	Perequazione	Insussistenza
2006	U211/10-33	Complet. opere, attrezzature, impianti ed interventi infrastrutt. spesi ad elevare il grado di sic. nel porto - Finanz. Interreg III Grecia/Italia	1.351.580,00	69.669,81	1.281.910,19	1.351.580,00	0,00	0,00	0,00
2006	U211/20-01	Prestazione di terzi per manutenzioni straordinarie delle parti comuni in ambito portuale, compresa la manutenzione dei fondali	1.238.598,51	234.405,64	1.004.192,87	1.238.598,51	0,00	0,00	0,00
2006	U311/90-01	IVA	84.820,71	929,00	83.891,53	84.820,53	0,00	0,00	0,18
2007	U113/90-01	Spese postali e acquisto valori bollati	4,60	0,00	0,00	0,00	0,00	0,00	4,60
2007	U113/160-01	Spese di rappresentanza	222,65	0,00	0,00	0,00	0,00	0,00	222,65
2007	U113/170-01	Spese legali, giudiziarie e varie	50.521,14	11.541,54	38.979,60	50.521,14	0,00	0,00	0,00
2007	U125/10-03	Progetto IONAS - Quota parte (cnf Cap. E240/02 - 2005)	6.508,58	6.508,58	6.500,00	6.500,00	0,00	0,00	8,58
2007	U211/10-03	Disinquinamento del Seno di Ponente	32.626.685,14	2.759.256,96	29.867.428,18	32.626.685,14	0,00	0,00	0,00
2007	U211/10-35	Consol. e messa in sicur. dighe Punta Riso e Bocche di Puglia (INTERREG IIIA Italia-Grecia M. 1.1)	908.112,59	1.701,25	906.411,34	908.112,59	0,00	0,00	0,00
2007	U211/10-36	Studio razionalizz.piattoforme logistiche tra BASILICATA-PUGLIA-GRECIA-TURCHIA (INTERREG IIIB Archimed)	117.676,28	0,00	117.676,28	117.676,28	0,00	0,00	0,00
2007	U211/10-37	Sistema informativo e telematico controllo e gestione trasporto merci e pax nodi portuali Bari, Brindisi, Igumenitza e Patrasso (INTERREG IIIA Italia-Grecia M. 1.2 "ITNET")	58.485,91	0,00	58.485,91	58.485,91	0,00	0,00	0,00
2007	U211/10-38	Piattaforma organ. e tecnol. pil. per aggregaz. e distr. dati proven. operat. ed Enti Italiani e Greci (INTERREG IIIA Italia-Grecia M. 1.1)	22.295,42	0,00	22.295,42	22.295,42	0,00	0,00	0,00
2007	U211/10-39	Piattaforma extranet e portale web per serv. intermodali logistici e trasporto (INTERREG IIIA Italia-Grecia M. 1.1 "SEALINK")	3.788,32	0,00	3.788,32	3.788,32	0,00	0,00	0,00
2007	U211/10-40	Sistema integr. di sicurezza e sorvegli. per controllo di pax e veicoli (INTERREG IIIA Italia-Grecia M. 1.2 "SECINS")	36.137,55	0,00	36.137,55	36.137,55	0,00	0,00	0,00
2007	U211/10-41	Micro radar con copertura specchio portuale per evitare collisioni con natanti e oggetti galleggianti (INTERREG IIIA Italia-Grecia M. 1.2)	81.221,53	384,75	80.836,78	81.221,53	0,00	0,00	0,00
2007	U211/10-42	Sistema di facilitazione per l'accoglienza degli immigrati (INTERREG IIIA Italia-Grecia M. 1.2 "ITNET")	12.252,48	0,00	12.252,48	12.252,48	0,00	0,00	0,00
2007	U211/10-43	Connett. internet territoriale su WIFI comuni greca salentina finalizz. supporto flussi tur. da Grecia per porto BR (INTERREG IIIA Italia-Grecia M. 1.2)	3.108,19	0,00	3.108,19	3.108,19	0,00	0,00	0,00
2007	U211/10-44	Realizz. Rete ferroviaria Banchina Costa Morena Est e piattaforma logistica	1.068.395,01	51.965,52	1.016.429,49	1.068.395,01	0,00	0,00	0,00
2007	U211/10-45	Realizz. rilievo aerofotogrammetrico porto di Brindisi	57.910,00	0,00	1.800,00	1.800,00	0,00	0,00	56.110,00
2007	U211/10-46	Realizz.ed Assist. tecn. Svilupp. network qualif. Risorse Umane log. e Trasp. (Interreg card-phare "ADRIAFORM")	4.690,19	0,00	4.690,19	4.690,19	0,00	0,00	0,00
2007	U211/20-01	Prestazione di terzi per manutenzioni straordinarie delle parti comuni in ambito portuale, compresa la manutenzione dei fondali	627.338,73	0,00	627.338,73	627.338,73	0,00	0,00	0,00
2008	U113/30-01	Lavori di manutenzione, riparazione, adattamento di locali a disposizione dell'Autorità Portuale - spese per pulizia e vigilanza	1.600,08	0,00	0,00	0,00	0,00	0,00	1.600,08
2008	U113/30-02	Manutenzione ordinaria Sede Autorità Portuale (art. 2, c. 623, L. 244/07)	495,80	0,00	0,00	0,00	0,00	0,00	495,80
2008	U113/60-01	Utenze varie (Energia elettrica - Acqua - telefoniche : uffici)	0,49	0,00	0,00	0,00	0,00	0,00	0,49
2008	U113/100-02	Indennità commissioni varie	4.387,56	3.192,92	0,00	3.192,92	0,00	0,00	1.194,64
2008	U113/160-01	Spese di rappresentanza	307,86	0,00	0,00	0,00	0,00	0,00	307,86
2008	U113/170-01	Spese legali, giudiziarie e varie	37.784,07	0,00	37.784,07	37.784,07	0,00	0,00	0,00

num. st. 731

Pag. 3

Autorità Portuale Brindisi

Rendiconto dei Residui Passivi - 2010

Anno	Cap-art	Descrizione	Somme Iscritte	RISULTATI DELLA GESTIONE			DIFFERENZE		
				Pagamenti	Residui da Riportare	Totale dei Riaccertamenti	Riaccertate in più	Perequazione	Insussistenza
2008	U121/10-05	UtENZE diverse e combustibile per riscaldamento	191,25	167,02	0,00	167,02	0,00	0,00	24,23
2008	U124/10-01	Imposte, tasse e tributi vari (IVA non detraibile)	0,10	0,00	0,00	0,00	0,00	0,00	0,10
2008	U211/10-22	Costruzione nuova caserma VVFF e servizio antincendio (Autostrada del mare I)	350.000,00	0,00	350.000,00	350.000,00	0,00	0,00	0,00
2008	U211/10-25	Completamento piazzali Costa Morena Est - (Fondi PON)	4.000.000,00	30.790,52	3.969.209,48	4.000.000,00	0,00	0,00	0,00
2008	U211/10-31	Dismissione del fascio binari e riquilif. dell'area adiacente staz. marittima (Autostr. mare II)	6.500.000,00	0,00	0,00	0,00	0,00	0,00	6.500.000,00
2008	U211/10-32	Co-finanziamento att. caratterizz. aree marine portuali realizz. dal Commiss. Delegato per l'emergenza dei rifiuti in Puglia (accordo di Consol. e messa in sicur. dighe Punta Riso e Bocche di Puglia (INTERREG IIIA Italia-Grecia M. 1.1)	857.426,00	0,00	857.426,00	857.426,00	0,00	0,00	0,00
2008	U211/10-35	Realizz. Rete ferroviaria Banchina Costa Morena Est e piattaforma logistica	9.640.774,00	0,00	9.640.774,00	9.640.774,00	0,00	0,00	0,00
2008	U211/10-44	Lavori realizzazione del nuovo varco doganale con postazione di controllo in Via Spalato (Autostr. del mare II)	6.000.000,00	464.209,78	5.535.790,22	6.000.000,00	0,00	0,00	0,00
2008	U211/10-47	Realizzazione circuito interno portuale : 1° stralcio - realizz. banchina antistante il varco di via Spalato (Autostr. del mare II)	2.500.000,00	0,00	0,00	0,00	0,00	0,00	2.500.000,00
2008	U211/10-48	Lavori realizzazione della viabilità prevista dal PRP tra via Perseo e via Rizzo (Autostr. del mare I - II)	1.500.000,00	0,00	0,00	0,00	0,00	0,00	1.500.000,00
2008	U211/10-50	Lavori trattamento acque meteoriche provenienti dalle superfici impermeabili del Porto di Brindisi (Autostr. del mare II)	548.859,11	326.272,00	222.587,11	548.859,11	0,00	0,00	0,00
2008	U211/10-51	Lavori consolidam. banchina denominata " Ammiraglio Millo " (Autostr. del mare II)	4.000.000,00	84.235,20	3.915.764,80	4.000.000,00	0,00	0,00	0,00
2008	U211/10-53	Lavori di riquilif. strutt. Costa Morena - Punta delle Terrare e Seno di Levante per agenzie e serv. ai pax (Interreg IIIA - Italia / Grecia)	1.474.937,74	105.167,17	1.369.770,57	1.474.937,74	0,00	0,00	0,00
2008	U211/10-55	Lavori realizz. attracco Crecesieristico e riquilif. banchina e viabilità c/o Castello Alfonsino (accordo di progr. c.d. P.I.T.)	4.147.397,80	119.649,67	4.027.748,13	4.147.397,80	0,00	0,00	0,00
2008	U211/10-56	Prestazione di terzi per manutenzioni straordinarie delle parti comuni in ambito portuale, compresa la manutenzione dei fondali	1.849.000,00	0,00	0,00	0,00	0,00	0,00	1.849.000,00
2008	U211/30-01	Azioni per lo sviluppo strategico del porto - studi, progettazioni, investimenti, ricerche logistica	587.571,19	0,00	587.571,19	587.571,19	0,00	0,00	0,00
2008	U212/60-01	Impianti Portuali Specifici	88,00	88,00	0,00	88,00	0,00	0,00	0,00
2008	U225/10-01	Restituzione depositi di terzi e cauzione	1.401,84	0,00	1.401,84	1.401,84	0,00	0,00	0,00
2008	U311/70-01	Partite in sospeso	273,46	0,00	273,46	273,46	0,00	0,00	0,00
2009	U111/10-02	Rimborsi spese di viaggio e soggiorno per attività istituzionale	3.289,60	3.289,60	0,00	3.289,60	0,00	0,00	0,00
2009	U111/10-03	Contributi INPS e IRAP al Presidente	1.456,39	1.456,39	0,00	1.456,39	0,00	0,00	0,00
2009	U111/20-01	Gettoni di presenza ai membri del Comitato Portuale	10.264,93	10.264,93	0,00	10.264,93	0,00	0,00	0,00
2009	U111/30-01	Indennità di carica e gettoni presenza agli organi di controllo	2.109,80	2.109,80	0,00	2.109,80	0,00	0,00	0,00
2009	U111/30-02	Rimborso spese di viaggio e soggiorno per attività istituzionali	2.358,43	2.358,43	0,00	2.358,43	0,00	0,00	0,00
2009	U111/30-03	Contributi IRAP su indennità e gettoni agli organi di controllo	736,88	736,88	0,00	736,88	0,00	0,00	0,00
2009	U112/00-01	Emolumenti fissi al Segretario Generale	12.606,26	12.606,26	0,00	12.606,26	0,00	0,00	0,00

num. st. 731

Pag. 4

Autorità Portuale Brindisi
Rendiconto dei Residui Passivi - 2010

Anno	Cap-art	Descrizione	Somme Iscritte	RISULTATI DELLA GESTIONE			DIFFERENZE		
				Pagamenti	Residui da Riportare	Totale dei Riaccertamenti	Riaccertate in più	Perezione	Inesistenza
2009	U112/10-01	Emolumenti e rimborso missioni Segretario Generale	428,33	428,33	0,00	428,33	0,00	0,00	0,00
2009	U112/20-01	Emolumenti fissi al personale dipendente	76.015,66	76.015,66	0,00	76.015,66	0,00	0,00	0,00
2009	U112/30-01	Emolumenti per lavoro straordinario	1.692,88	1.692,88	0,00	1.692,88	0,00	0,00	0,00
2009	U112/40-01	Indennità e rimborso per missioni	3.001,63	3.001,63	0,00	3.001,63	0,00	0,00	0,00
2009	U112/60-01	Spese per organ. corsi per il personale e partecip. a spese per corsi indetti da Enti o Amministrazioni varie	7.718,00	7.718,00	0,00	7.718,00	0,00	0,00	0,00
2009	U112/70-01	Oneri previdenziali, assistenziali e fiscali a carico dell'Autorità Portuale	16.719,82	16.719,82	0,00	16.719,82	0,00	0,00	0,00
2009	U112/80-01	Oneri della contrattazione decentrata o aziendale art. 52	444.263,11	444.263,11	0,00	444.263,11	0,00	0,00	0,00
2009	U112/110-03	Accanton. - art 61 c.2, lettera a) L. 133/08	4.140,00	4.140,00	0,00	4.140,00	0,00	0,00	0,00
2009	U113/10-01	Spese connesse con l' utilizzo dei mezzi di trasporto terrestri di proprietà	5.053,94	258,00	4.795,94	5.053,94	0,00	0,00	0,00
2009	U113/30-01	Lavori di manutenzione, riparazione, adattamento di locali a disposizione dell'Autorità Portuale - spese per pulizia e vigilanza	15.012,42	15.012,42	0,00	15.012,42	0,00	0,00	0,00
2009	U113/30-02	Manutenzione ordinaria Sede Autorità Portuale (art. 2, c. 623, L. 244/07)	5.000,00	0,00	5.000,00	5.000,00	0,00	0,00	0,00
2009	U113/50-01	Spese per consulenze, studi ed altre analoghe prestazioni professionali	14.000,00	14.000,00	0,00	14.000,00	0,00	0,00	0,00
2009	U113/50-03	Accantonamento - art. 61 c. 2, lettera a) L. 133/08	4.775,00	4.775,00	0,00	4.775,00	0,00	0,00	0,00
2009	U113/60-01	Utenze varie (Energia elettrica - Acqua - telefoniche : uffici)	1.417,52	798,84	618,68	1.417,52	0,00	0,00	0,00
2009	U113/70-01	Materiale di economato e facile consumo	6.231,17	6.231,17	0,00	6.231,17	0,00	0,00	0,00
2009	U113/70-02	Materiale vario	4,00	4,00	0,00	4,00	0,00	0,00	0,00
2009	U113/80-03	Libri, riviste, giornali	274,83	274,83	0,00	274,83	0,00	0,00	0,00
2009	U113/90-01	Spese postali e acquisto valori bollati	231,73	231,73	0,00	231,73	0,00	0,00	0,00
2009	U113/100-01	Spese diverse connesse al funzionamento degli uffici	130,60	130,60	0,00	130,60	0,00	0,00	0,00
2009	U113/100-02	Indennità commissioni varie	15.605,59	6.760,00	8.845,59	15.605,59	0,00	0,00	0,00
2009	U113/110-01	Spese per atti e contratti vari	499,24	499,24	0,00	499,24	0,00	0,00	0,00
2009	U113/140-01	Premi di assicurazione	336,60	336,60	0,00	336,60	0,00	0,00	0,00
2009	U113/150-01	Spese di pubblicazione bandi di gara	1.788,77	1.788,77	0,00	1.788,77	0,00	0,00	0,00
2009	U113/160-01	Spese di rappresentanza	316,12	90,00	226,12	316,12	0,00	0,00	0,00
2009	U113/170-01	Spese legali, giudiziarie e varie	71.311,52	728,00	70.583,52	71.311,52	0,00	0,00	0,00
2009	U113/180-01	Spese per Servizi Informatici e Telematici	4.520,00	4.520,00	0,00	4.520,00	0,00	0,00	0,00
2009	U121/10-01	Prestazioni terzi per gestione servizi portuali	4.796,93	4.796,93	0,00	4.796,93	0,00	0,00	0,00

num. st. 731

Pag. 5

Autorità Portuale Brindisi

Rendiconto dei Residui Passivi - 2010

Anno	Cap-art	Descrizione	Somme Iscritte	RISULTATI DELLA GESTIONE			DIFFERENZE		
				Pagamenti	Residui da Riportare	Totale dei Riaccertamenti	Riaccertate in più	Perezione	Insussistenza
2009	U121/10-02	Prestazioni terzi per razionaliz. e controllo traffici ambiti port. e Security	467.065,50	359.600,12	107.465,38	467.065,50	0,00	0,00	0,00
2009	U121/10-03	Prestazioni di terzi Serv. trasporto terrestre passeggeri	31.200,00	31.200,00	0,00	31.200,00	0,00	0,00	0,00
2009	U121/10-05	Utenze diverse e combustibile per riscaldamento	36.533,77	36.533,77	0,00	36.533,77	0,00	0,00	0,00
2009	U121/20-01	Prestazioni di terzi per manutenzioni, riparazioni, pulizia, assicurazioni e adattamenti diversi delle parti comuni in ambito portuale	490.235,75	364.861,53	125.374,22	490.235,75	0,00	0,00	0,00
2009	U121/20-04	Servizi istituzionali diversi (rilegature, stampe, copie doc. tecnici, visure in generale)	1.585,30	1.585,30	0,00	1.585,30	0,00	0,00	0,00
2009	U121/40-01	Spese promozionali e di propaganda	4.700,00	4.700,00	0,00	4.700,00	0,00	0,00	0,00
2009	U121/40-03	Accantonamento - art. 61 c. 5, lettera a) L. 133/08	14.000,00	14.000,00	0,00	14.000,00	0,00	0,00	0,00
2009	U124/10-01	Imposte, tasse e tributi vari (IVA non detraibile)	6.429,91	6.429,91	0,00	6.429,91	0,00	0,00	0,00
2009	U126/30-01	Oneri vari straordinari	1.469,52	157,92	1.311,60	1.469,52	0,00	0,00	0,00
2009	U126/30-02	Anticipazione spese diverse per accedere ai finanziamenti per Opere infrastrutturali	90.236,78	48.332,87	41.903,91	90.236,78	0,00	0,00	0,00
2009	U211/10-12	Opere completam. accessi port. navi tragh. e Ro-Ro di S. Apollinare Porto di Brindisi (M.I.T. - D.M. 02/05/2001)	3.496.254,00	0,00	3.496.254,00	3.496.254,00	0,00	0,00	0,00
2009	U211/10-44	Realizz. Rete ferroviaria Banchina Costa Morena Est e piattaforma logistica	1.300.000,00	199,20	1.299.800,80	1.300.000,00	0,00	0,00	0,00
2009	U211/10-49	Lavori ristrutturazione e riqualificazione zona "Fontanelle" in ambito portuale (Autostr. del mare II)	4.200.000,00	0,00	0,00	0,00	0,00	0,00	4.200.000,00
2009	U211/10-57	Lavori completamento banchina di collegamento tra Punto Franco e Montecatini, rettifica dente di attracco banchina S. Apollinari	3.999.123,52	44.919,19	954.204,33	999.123,52	0,00	0,00	3.000.000,00
2009	U211/10-58	Potenziamento dei segnalamenti luminosi del porto di Brindisi	300.000,00	0,00	300.000,00	300.000,00	0,00	0,00	0,00
2009	U211/20-01	Prestazione di terzi per manutenzioni straordinarie delle parti comuni in ambito portuale, compresa la manutenzione dei fondali	3.986.709,00	1.675.765,13	2.310.943,87	3.986.709,00	0,00	0,00	0,00
2009	U211/20-02	Manutenzione straordinaria Sede Autorità Portuale (art. 2, c.623, L. 244/2007)	10.000,00	0,00	10.000,00	10.000,00	0,00	0,00	0,00
2009	U211/30-01	Azioni per lo sviluppo strategico del porto - studi, progettazioni, investimenti, ricerche logistica	29.300,00	16.320,00	12.980,00	29.300,00	0,00	0,00	0,00
2009	U212/40-01	Acquisto di beni immateriali (progetti, brevetti, software applicativi, operativi, etc.)	3.565,00	3.565,00	0,00	3.565,00	0,00	0,00	0,00
2009	U212/70-01	Acquisto hardware, macchine meccaniche ed elettroniche per ufficio	19.890,00	19.890,00	0,00	19.890,00	0,00	0,00	0,00
2009	U215/20-01	Versamento a compagnie di assicurazione per polizze contratte per indenn.licenziam.del pers dipendente	22.975,82	22.975,82	0,00	22.975,82	0,00	0,00	0,00
2009	U215/30-01	Indennità di anzianità	2.076,17	2.076,17	0,00	2.076,17	0,00	0,00	0,00
2009	U225/10-01	Restituzione depositi di terzi e cauzione	17.308,92	15.000,00	2.308,92	17.308,92	0,00	0,00	0,00
2009	U311/10-01	Ritenute erariali	40.967,07	40.949,07	0,00	40.949,07	0,00	0,00	18,00
2009	U311/20-01	Ritenute previdenziali ed assistenziali	183,00	61,00	0,00	61,00	0,00	0,00	122,00
2009	U311/60-01	Somme pagate per conto terzi	799,90	799,90	0,00	799,90	0,00	0,00	0,00

Autorità Portuale Brindisi
Rendiconto dei Residui Passivi - 2010

Anno	Cap-art	Descrizione	Somme Iscritte	RISULTATI DELLA GESTIONE			DIFFERENZE		
				Pagamenti	Residui da Riportare	Totale dei Riaccertamenti	Riaccertate in più	Perenzione	Insussistenza
2009	U311/70-01	Partite in sospeso	5.239,89	2.342,18	1.165,21	3.507,39	0,00	0,00	1.732,50
TOTALE			170.183.544,52	14.293.479,39	132.057.161,51	146.350.640,90	0,00	0,00	23.832.903,62

A U T O R I T A ' P O R T U A L E
BRINDISI

CONTO CONSUNTIVO 2010

RENDICONTO DELLA GESTIONE

ENTRATE

QUADRO RIASSUNTIVO

Autorità Portuale di Brindisi
QUADRO RIASSUNTIVO DEL BILANCIO CONSUNTIVO - 2010

ENTRATE	Competenza	Residuo	Cassa
TITOLO I - ENTRATE CORRENTI			
Categoria 1.1.1 - TRASFERIMENTI DA PARTE DELLO STATO	13.407,00	214.512,00	
Categoria 1.1.2 - TRASFERIMENTI DA PARTE DELLA REGIONE			
Categoria 1.1.3 - TRASFERIMENTI DA PARTE DEI COMUNI E DELLE PROVINCE			
Categoria 1.1.4 - TRASFERIMENTI DA PARTE DI ALTRI ENTI DEL SETTORE PUBBLICO			
Categoria 1.2.1 - ENTRATE TRIBUTARIE	5.825.945,90	854.007,62	5.679.741,41
Categoria 1.2.2 - ENTRATE DERIVANTI DALLA VENDITA DI BENI E DALLA PRESTAZIONE DI SERVIZI	1.797.073,14	3.514.887,48	1.340.925,58
Categoria 1.2.3 - REDDITI E PROVENTI PATRIMONIALI	6.910.845,52	3.053.182,40	6.062.124,69
Categoria 1.2.4 - POSTE CORRETTIVE E COMPENSATIVE DI SPESE CORRENTI	1.666.532,46	2.464.010,69	20.137,76
Categoria 1.2.5 - ENTRATE NON CLASSIFICABILI IN ALTRE VOCI	95.652,22	136.032,94	51.344,90
TOTALE TITOLO I	16.309.456,24	10.236.633,13	13.154.274,34
TITOLO II - ENTRATE IN CONTO CAPITALE			
Categoria 2.1.1 - ALIENAZIONE IMMOBILI E DIRITTI REALI			
Categoria 2.1.2 - ALIENAZIONE DI IMMOBILIZZAZIONI TECNICHE DIVERSE E DI BENI IMMATERIALI			
Categoria 2.1.3 - REALIZZO DI VALORI IMMOBILIARI			
Categoria 2.1.4 - RISCOSSIONE DI CREDITI			
Categoria 2.2.1 - TRASFERIMENTI DELLO STATO	20.000.000,00	63.076.764,18	7.873.702,39
Categoria 2.2.2 - TRASFERIMENTI DELLA REGIONE		39.718.979,16	2.911.550,17
Categoria 2.2.3 - TRASFERIMENTI DA COMUNI E PROVINCE			
Categoria 2.2.4 - TRASFERIMENTI DA ALTRI ENTI			
Categoria 2.3.1 - ASSUNZIONE DI MUTUI			
Categoria 2.3.2 - ASSUNZIONE DI ALTRI DEBITI FINANZIARI	3.317,62	14.772,00	3.317,62
Categoria 2.3.3 - EMISSIONE DI OBBLIGAZIONI			
TOTALE TITOLO II	20.003.317,62	102.810.515,34	10.788.570,18
TITOLO III - PARTITE DI GIRO			
Categoria 3.1.1 - ENTRATE AVENTI NATURA DI PARTITE DI GIRO	1.431.283,98	3.958.660,54	1.110.218,09
TOTALE TITOLO III	1.431.283,98	3.958.660,54	1.110.218,09
TOTALE TITOLI	37.744.057,84	117.005.809,01	25.053.062,61
UTILIZZO AVANZO DI AMMINISTRAZIONE	2.238.163,10		
FONDO DI CASSA INIZIALE			60.120.581,39
TOTALE GENERALE ENTRATE	39.982.220,94	117.005.809,01	85.173.644,00

A U T O R I T A ' P O R T U A L E
BRINDISI

CONTO CONSUNTIVO 2010

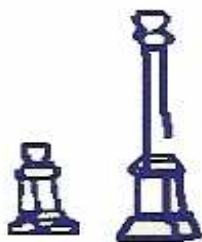
RENDICONTO DELLA GESTIONE

USCITE

QUADRO RIASSUNTIVO

Autorità Portuale di Brindisi
QUADRO RIASSUNTIVO DEL BILANCIO CONSUNTIVO - 2010

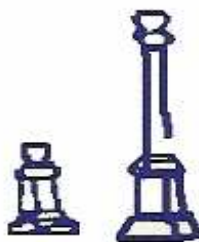
USCITE	Competenza	Residuo	Cassa
TITOLO I - USCITE CORRENTI			
Categoria 1.1.1 - USCITE PER GLI ORGANI DELL'ENTE	345.384,62	17.584,32	348.016,33
Categoria 1.1.2 - ONERI PER IL PERSONALE IN ATTIVITÀ DI SERVIZIO	3.181.724,51	951.575,00	2.796.735,20
Categoria 1.1.3 - USCITE PER L'ACQUISTO DI BENI DI CONSUMO E DI SERVIZIO	510.019,80	481.710,84	280.241,90
Categoria 1.2.1 - USCITE PER PRESTAZIONI ISTITUZIONALI	3.392.627,98	1.371.853,67	3.071.058,58
Categoria 1.2.2 - TRASFERIMENTI PASSIVI		39.254,89	
Categoria 1.2.3 - ONERI FINANZIARI	2,00		2,00
Categoria 1.2.4 - ONERI TRIBUTARI	160.360,73	21.140,33	145.650,31
Categoria 1.2.5 - POSTE CORRETTIVE E COMPENSATIVE DI ENTRATE CORRENTI	19.057,06	13.600,00	11.957,06
Categoria 1.2.6 - USCITE NON CLASSIFICABILI IN ALTRE VOCI	1.945.980,29	1.464.974,42	1.127.896,55
Categoria 1.3.1 - USCITE PER ONERI COMUNI			
Categoria 1.4.1 - ONERI PER IL PERSONALE IN QUIESCENZA			
Categoria 1.4.2 - ACCANTONAMENTO AL TRATTAMENTO DI FINE RAPPORTO			
Categoria 1.5.1 - ACCANTONAMENTI A FONDI RISCHI E ONERI			
TOTALE TITOLO I	9.555.156,99	4.361.693,47	7.781.557,93
TITOLO II - SPESE IN CONTO CAPITALE			
Categoria 2.1.1 - ACQUISIZIONE DI BENI DI USO DUREVOLE ED OPERE IMMOBILIARI E INVESTIMENTI	28.880.274,68	155.945.066,28	13.064.422,31
Categoria 2.1.2 - ACQUISIZIONE DI IMMOBILIZZAZIONI TECNICHE	89.211,85	46.816,00	65.938,85
Categoria 2.1.3 - PARTECIPAZIONI ED ACQUISTO DI VALORI MOBILIARI	22.975,82	22.975,82	25.051,99
Categoria 2.1.4 - CONCESSIONI DI CREDITI ED ANTICIPAZIONI			
Categoria 2.1.5 - INDENNITÀ DI ANZIANITÀ E SIMILARI DOVUTE AL PERSONALE CESSATO DAL SERVIZIO			
Categoria 2.2.1 - RIMBORSI DI MUTUI			
Categoria 2.2.2 - RIMBORSO DI ANTICIPAZIONI PASSIVE			
Categoria 2.2.3 - RIMBORSI DI OBBLIGAZIONI			
Categoria 2.2.4 - RESTITUZIONI ALLE GESTIONI AUTONOME DI ANTICIPAZIONI			
Categoria 2.2.5 - ESTINZIONI DEBITI DIVERSI	3.317,62	98.837,84	15.000,00
TOTALE TITOLO II	28.995.779,97	156.113.695,94	13.170.413,15
TITOLO III - PARTITE DI GIRO			
Categoria 3.1.1 - USCITE AVENTI NATURA DI PARTITE DI GIRO	1.431.283,98	3.882.248,91	1.023.252,44
TOTALE TITOLO III	1.431.283,98	3.882.248,91	1.023.252,44
TOTALE GENERALE USCITE	39.982.220,94	164.357.638,32	21.975.223,52



AUTORITA' PORTUALE
BRINDISI

CONTO CONSUNTIVO
ESERCIZIO 2011

PAGINA BIANCA



**AUTORITA' PORTUALE
BRINDISI**

**CONTO CONSUNTIVO
ESERCIZIO 2011**

NOTE ILLUSTRATIVE

AUTORITA' PORTUALE DI BRINDISI

RELAZIONE DEL PRESIDENTE AL RENDICONTO GENERALE 2011

“SIAMO APERTI AL BUSINESS”

Ormai è passato circa un anno dal mio arrivo a Brindisi e ritengo pertanto che sia giunto il momento di fare il punto della situazione. Non vi parlerò delle “sfide” che ho dovuto affrontare. Avrebbe poco senso. Attraverso queste poche righe vi parlerò, ancora una volta, della mia strategia, del cammino che abbiamo intrapreso per realizzarla e dei risultati che abbiamo già ottenuto.

Riorganizzazione: “L’efficienza” è un requisito oggi giorno fondamentale per ciascuna Autorità Portuale. A maggior ragione oggi, allorché, a causa della crisi economica, siamo chiamati a lavorare di più a fronte di un minor guadagno. Pertanto, per me è stato importante fare subito il punto delle nostre risorse umane, identificare le competenze esistenti o le eventuali lacune e, quindi, delineare ciò di cui avremmo bisogno per il futuro. Alcune delle nostre carenze erano ovvie: al contrario della maggior parte dei porti, l’Autorità Portuale di Brindisi non dispone di un’area destinata alla programmazione strategica, al marketing, alle relazioni esterne ed istituzionali e alla ricerca. Pertanto abbiamo affidato un studio sulla riorganizzazione interna alla PWC. Recentemente, ci è stato consegnato il loro report finale e presto sarà consultabile.

AUTORITA' PORTUALE DI BRINDISI

Orientamento di mercato: In passato, così come è stato per molti altri porti europei, l'obiettivo dell'Autorità Portuale di Brindisi era lo sviluppo di nuove infrastrutture, a prescindere dal fatto che ve ne fosse domanda. In tutta Europa questo modello appartiene al passato. Oggi, l'Autorità Portuale di Brindisi sta guardando oltre, sta guardando a nuovi mercati e a nuovi clienti. Abbiamo già "attirato" Grimaldi e presto, spero, anche due dei più grandi operatori mondiali del settore crocieristico. Sebbene per ragioni commerciali non possa ancora anticipare nulla, nel 2012 mi aspetto ulteriori sviluppi. Il traffico con la Grecia esploderà nuovamente, a dispetto delle gravi difficoltà economiche che attanagliano il Paese. Ma stiamo mirando anche oltre: stiamo guardando a Paesi molto più importanti in termini di potenziale di traffico, come la Turchia, la Bulgaria e la Romania. Devo dire che a dispetto delle frequenti critiche, Brindisi nel 2011 ha fatto molto meglio di altri porti dell'Adriatico. Per perseguire la nostra strategia di marketing, la PWC suggerisce la creazione di una nuova carica di direttore per la programmazione strategica e per il marketing. Per attrarre ulteriori business, abbiamo ridotto le nostre tariffe e stiamo esortando i nostri fornitori di servizi (rimorchiatori, ormeggiatori, piloti) a fare lo stesso. Inoltre, abbiamo offerto incentivi per attrarre navi più giovani con l'obiettivo di promuovere la domanda pan-europea di "green ports". Infine, abbiamo anche commissionato una ricerca sul grado di soddisfazione dei passeggeri, con l'obiettivo di scoprire ciò che dicono i nostri clienti, quali sono le ragioni per cui hanno scelto Brindisi, e quali sono le aree che noi, le nostre navi, gli operatori e gli agenti possiamo ulteriormente migliorare.

AUTORITA' PORTUALE DI BRINDISI

Modernizzazione: Efficienza e orientamento di mercato non possono essere raggiunti senza un processo di modernizzazione. Che non suoni come una critica, ma un anno fa nell'Autorità Portuale di Brindisi non si lavorava ancora con le email. Con Grimaldi stiamo testando il nostro sistema elettronico per il check-in e spero che, prima dell'inizio dell'estate, siano collegati tutti gli agenti.

Razionalizzazione: alcuni miei colleghi di altri porti italiani, spesso con un sorriso, mi hanno riferito che Brindisi ha la reputazione di essere un “porto libero” dove gli armatori possono venire e andar via secondo la loro volontà senza pagare. Con mio grande rammarico, ho dovuto ordinare il sequestro di una nave dimostrando a tutti gli altri che è contrario alla legge dire “non pago perché non ricevo i servizi che vorrei avere”, e, pertanto, non può essere ulteriormente tollerato. Questa, e in realtà tutte le mie decisioni, sono prese in piena trasparenza e sempre con la porta del mio ufficio aperta. Tutte le mie decisioni, scritte o verbali, sono di dominio pubblico.

Visibilità: Non può esistere il marketing senza una buona visibilità. Abbiamo già lanciato il nostro nuovo sito internet che molto presto verrà tradotto anche in inglese. La nostra nuova brochure per il traffico crocieristico ha ricevuto altissimi riconoscimenti nel corso della convention crocieristica di Miami.

AUTORITA' PORTUALE DI BRINDISI

Siamo presenti alle conferenze, ho avviato la Serie Distinta di Seminari Pugliesi, abbiamo intrapreso una politica attiva di comunicazione aziendale, stiamo partecipando a progetti di ricerca sia comunitari che extracomunitari con partners internazionali; e aderiamo ad una “community building” accogliendo a bordo stagisti e studenti e sponsorizzando istituzioni pubbliche (la Fondazione Nuovo Teatro Verdi, l'Università del Salento, ecc..)

Per concludere, vorrei sinceramente ringraziare tutti voi per il vostro supporto e per le numerose decisioni che abbiamo preso all'unanimità, su molte questioni importanti, inclusa la rinomina del Segretario Generale a cui va il mio più profondo ringraziamento per la sua collaborazione, così come ai dirigenti e allo staff dell'Autorità Portuale di Brindisi per la loro tenacia e per il loro impegno. Lascero l'analisi strettamente finanziaria alla Relazione tecnica del Dirigente Amministrativo.

IL PRESIDENTE

F.to Prof. Iraklis HARALAMBIDIS

AUTORITA' PORTUALE DI BRINDISI**RELAZIONE TECNICO-CONTABILE AL CONTO CONSUNTIVO**
ESERCIZIO 2011

Il Bilancio Consuntivo decisionale relativo all'esercizio 2011, che viene presentato per l'approvazione, espone alla chiusura della gestione un Avanzo di Amministrazione pari a € 12.252.214,87 ed un Fondo Cassa pari a €59.487.445,82. Si rammenta che in sede di redazione del Bilancio Preventivo per ottenere il pareggio di Bilancio era stato utilizzato quota parte dell'avanzo Presunto pari ad € 8.882.157. In sede di rendiconto la somma effettivamente utilizzata è pari ad € 7.830.258,45, interamente destinato a finanziare le spese relative ai movimenti di capitale.

Come richiesto dal Ministero Vigilante sono stati compilati i progetti relativi ai limiti di spesa, laddove sono indicati gli importi versati al Ministero dell' Economia e Finanza con i mandati che si allegano alla presente relazione e che per maggiore evidenza si riportano di seguito:

Legge n° 122 del 30.7.2010

Mandato n° 486 del 19.4.2011	Spese per consulente, Cap. 113/50/04	€ 26.864,00
Mandato n° 488 del 19.4.2011	Spese per pubblicità, Cap. 121/40/04	€ 4.800,00
Mandato n° 489 del 19.4.2011	Spese per sponsorizzazioni Cap.121/40/04	€ 8.000,00
Mandato n° 482 del 19.4.2011	Spese per missioni del Segretario Generale Cap.122/10/02	€ 2.016,76
Mandato n° 483 del 19.4.2011	Spese per missioni Personale dipendente, Cap112/40/02	€ 4.846,78

AUTORITA' PORTUALE DI BRINDISI

Mandato n° 485 del 19.4.2011	Spese per i corsi di formazione del personale dipendente, Cap.112/60/02	€ 7.964,00
Mandato n° 484 del 19.4.2011	Spese per autovetture, Cap. 113/10/02	€ 2.502,80
Mandato n°95 dell' 1.2.2012	Trattenuta 10% su indennità di carica presidente Dott.G.Giurgola Cap. 11/40/03	€ 8.625,20
Mandato n°96 dell' 1.2.2012	Trattenuta 10% su indennità di carica presidente Prof.Iraklis Haralambidis- Cap. 11/40/03	€ 12.513,06
Mandato n° 98 dell' 1.2.2012	Trattenuta 10% su gettoni Dott. R. Coffa	€ 60,00
Mandato n° 99 dell' 1.2.2012	Trattenuta 10% su gettoni ed indennità Dott. C. Schiavone	€ 1.401,44
Mandato n°100 dell' 1.2.2012	Trattenuta 10% su gettoni ed indennità Dott. G. De Turris	€ 1.381,44
Mandato n°101 dell' 1.2.2012	Trattenuta 10% Dott. V. Galizia	€ 221,90
Mandato n°102 dell' 1.2.2012	Trattenuta 10% su indennità Dott. M. Risca	€ 221,90
Mandato n°103 dell' 1.2.2012	Trattenuta 10%su indennità Dott.ssa F. Aielli	€ <u>221,90</u>
	Cap. 11/40/03	€3.508,58
Mandato n°97 dell' 1.2.2012	Trattenuta 10% su gettoni al Comitato Portuale Cap. 11/40/03	€ 820,00
Mandato n°487 del 19.4.2011	Spese di rappresentanza, Cap. 113/160/02	€ <u>3.632,80</u>
	Totale Complessivo	€ 86.093,98
<u>Legge n°133 del 6.8.2008</u>		
Mandato n°104 dell' 1.2.2012	Versamento ai sensi art. 61, comma 17, Cap. 311/70/01	€ 35.810,50

A U T O R I T A ' P O R T U A L E D I B R I N D I S I

Appare evidente che la trattenuta del 10% sull' indennità di carica del Presidente del Collegio dei Revisori(Dott. R. Coffa) non è stata applicata, giacché l' intero importo è stato versato alla Tesoreria Provinciale dello Stato, Sez. di Brindisi, giusto mandato n°1757 del 12.12.2011 di € 17.752,44 e ricevuta di versamento n° 51 del 15.12.2011, che si allegano in copia.

Il Conto Consuntivo dell'Esercizio 2011, sotto il profilo tecnico, contabile e gestionale, è stato redatto rispettando le volontà espresse mediante emanazione sia di decreti da parte del Presidente, di deliberazioni da parte del Comitato Portuale, che di determine da parte del Segretario Generale, ognuno nel rispetto delle proprie specifiche competenze.

Si segnalano di seguito i capitoli dei entrata e di uscita più significativi.

ENTRATE**TITOLO I° - ENTRATE CORRENTI**

Lo stanziamento complessivo assestato in conto competenza espone l'importo di € 24.804.454,18, laddove risultano accertate entrate per € 16.041.248,06 di cui già riscosse € 12.094863,31, mentre permane un residuo di € 3.946.384,75, risultando, pertanto, una maggiore entrata di € 493.546,98. Quest'ultima è data dalla somma algebrica tra le minori e maggiori entrate escludendo dal calcolo l'importo di € 9.256.753,10 del cap. E124/30/01 "Recupero anticipazioni per accedere ai finanziamenti per opere infrastrutturali ", che compensano la minore spesa per lo stesso importo riportato nel cap. U126/30/02.

A U T O R I T A ' P O R T U A L E D I B R I N D I S I

Si illustrano brevemente di seguito le categorie di Entrate.

CATEG. 1.1.1 – Lo stanziamento rappresenta il contributo annuo, fisso ed invariabile, che dovrà essere devoluto dal Ministero dell'Interno per effetto del trasferimento di una unità lavorativa dall'ex Consorzio all'Autorità, proveniente dalle liste del personale giovanile, giusta art. 7 della Legge 138/84. Con nota del 2.03.2004 il predetto Ministero, a seguito di formale richiesta dell'Ente, ha comunicato che detti fondi sono stati erogati all'ex Consorzio del Porto e ASI (ex SISRI ed ora A.S.I.), che impropriamente li ha trattenuti e che a parere dell'Autorità tale contributo segue la dipendente. Allo stato, comunque, pende fra le parti apposito giudizio dinanzi al Tribunale di Brindisi volto all'accertamento delle rispettive ragioni, ciò consentirà all'Ente di recuperare dette somme a far data dal 1995, pari a tutt'oggi ad € 227.910 per i residui ed € 13.407,00 per la competenza dell'Esercizio 2011.

CATEG. 1.2.1 – Detta categoria espone un accertamento totale di € 6.066.193,14 con una maggiore entrata rispetto alla previsione di € 96.393,14 (347.078,65 - 250.885,51). Sono state introitate somme pari ad € 5.557.863,68 e da incassare nell'esercizio successivo € 508.329,40; si riporta di seguito la suddivisione delle voci di entrate contenute in detta categoria:

- Gettito delle tasse Portuale per un importo complessivo pari ad € 3.771.559,61;
- Gettito delle tasse di Ancoraggio con un accertamento pari ad € 2.147.055,12;
- Proventi rinvenenti dalle autorizzazioni per operazioni portuali di cui all'art. 16 con un accertamento di € 130.023,53;
- Proventi per il rilascio di autorizzazioni per attività svolte nel porto ex art. 68 del Codice della Navigazione € 17.554,88.

AUTORITA' PORTUALE DI BRINDISI

CATEG. 1.2.2 - Le somme accertate relative a detta categoria ammontano a € 1.880.104,14, di cui introitate € 689.664,40 ed un residuo di € 1.190.439,74, con una minore entrata rispetto alla previsione di € 30.770,86. Dette entrate provengono dall'applicazione delle Ordinanze Presidenziali n.ri° 2 e 3 del 28.02.2005 e dall'ordinanza n° 4 del 24.04.2009, connesse alla parte variabile commisurata alla movimentazione delle merci, dovuta dalle Imprese Portuali, ed alla tariffa per il traffico passeggeri e mezzi dovuti dalle Agenzie Marittime Raccomandatarie. Di seguito si analizzano i vari capitoli di entrata.

Cap. 122/10/01-03 - Le somme accertate sono pari ad € 1.189.416,27, che registrano una maggiore entrata di € 79.541,27. Dette risorse rinvengono dall'applicazione delle succitate ordinanze sulle merci in transito nel Porto di Brindisi, cioè la n° 2/05 che si applica solo sul carbone, ceneri e gessi (€ 1.098.261,24) e la n° 3/2005 su tutte le altre tipologie di merci (€ 91.155,03). Il lieve incremento registrato fa ben sperare per il futuro, giacché i traffici registrano diminuzioni a livello internazionale causata dalla recessione economica.

Cap. 122/20/01-02-03 - Le somme complessivamente accertate sono pari ad € 510.890,37, con una minore entrata rispetto alla previsione di € 6.109,63 . Dette somme rinvengono dall' applicazione dell' ordinanza n° 4 del 24.04.2009, che ha fissato le nuove tariffe per il traffico passeggeri. Quelli che hanno attraversato il porto di Brindisi sono stati 512.764, con un incremento di 20.403 unità rispetto all'esercizio 2010. Invece si è registrato un notevole decremento del traffico crocieristico, sono transitati, infatti, nel porto di Brindisi passeggeri croceristi home port pari a 1.020 unità, mentre quelli in transito sono stati 4.211, per un totale complessivo di 5.231 unità e, quindi, con minori passaggi rispetto all'anno precedente di 23.648 unità (28.915). Il dato rilevante da evidenziare è che su un fatturato di € 510.890,37, le Agenzie raccomandatarie, hanno versato solo € 147.604,10 alimentando in modo esponenziale la massa dei crediti e costringendo l' Ente ad una continua attività per il recupero crediti, che il più delle volte non dà immediato riscontro per effetto di opposizioni ai decreti ingiuntivi pur se esecutivi.

AUTORITA' PORTUALE DI BRINDISI

Cap. 122/30/01-02-03 - Il traffico dei TIR, degli autoveicoli e degli autobus che sono transitati nel porto di Brindisi è stato rispettivamente di 47.102, 99.747 e 3.097 unità. Dal raffronto con l' esercizio 2010 risultano notevolmente incrementati gli autoveicoli di 42.161 unità (99.747 - 57.586), mentre i pullman sono aumentati di 722 unità (3.097 - 2.375). Un discorso a parte è riservato ai Tir che invece continuano a registrare consistenti perdite, infatti, rispetto all' esercizio precedente sono transitati 7.385 unità in meno (54.478 - 47.102). La somma complessivamente accertata è stata di € 126.720,50, con una perdita netta di € 77.279,50. Anche in questo caso rispetto al fatturato sono stati introitati dalle Agenzie solo € 49.658.

Cap. 122/50/01-02 - La somma complessiva accertata è pari ad € 53.077,00, di cui già incassata € 13.375,98 ed un residuo di € 39.701,02, registrando una maggiore entrata di € 33.322,36, rispetto all'esercizio precedente. Trattasi di somme rivenienti da concessioni temporanee e dall'applicazione dell'ordinanza per deposito merci in banchina.

CATEG. 1.2.3 - La somma complessivamente accertata è stata di € 7.132.768,59, di cui già incassate € 5.380.761,60 ed un residuo attivo di € 1.752.006,99, registrando una maggiore entrata rispetto all'esercizio precedente di € 489.768,59. Si riportano di seguito i capitoli più significativi.

Cap.123/10/01-02-03 - Nel seguente prospetto dimostrativo relativo agli introiti dei canoni demaniali si evidenzia il risultato raggiunto, confrontando il dato finale dell' Esercizio 2011 con quello dell' Esercizio 2010:

AUTORITA' PORTUALE DI BRINDISI

<u>Cap</u>	<u>Denominazione</u>	<u>Stanziamiento</u>	<u>Accertamento</u>	+	-
123/10/01	Canoni ed indennizzi	6.500.000,00	6.925.184,92	425.184,92	0
123/10/02	Canoni box agenzie	10.000,00	1.432,77	0	8.567,23
123/10/03	Canoni box utenti	10.000,00	4.478,53	0	5.521,47
	Totali	6.520.000,00	6.931.096,22	425.184,92	14.088,70
Totali Conto Consuntivo Es. 2010		7.030.000,00	6.806.744,31	//	//
Differenza		<u>+510.000,00</u>	<u>+124.351,91</u>		

Cap. 123/30/02 - Le somme accertate sono pari a € 201.672,37. Gli introiti rinvergono dagli interessi maturati sul conto corrente aperto presso la Banca Popolare di Bari, vincitrice della gara esperita alla fine dell'Esercizio 2009 ed attivata a far data dall' 01.01.2010. Dall' 01.01.2009, infatti, l' art. 1, comma 988, della Legge n° 296 del 27.12.2006, ha sancito l'applicazione del sistema di tesoreria mista ai sensi dell'art. 7 del D.Leg. n° 279 del 07.08.2007, consentendo all'ente di introitare somme che ammontano ad € 103.904,60. La differenza di € 97.767,77 rinvergono da interessi calcolati ad Agenzie Marittime € 1.578,09 (Discovery Shipping) e da concessionari demaniali € 21.023,15 (Cantieri Navali di Gioia G.); € 32.786,99 (Brindisi LNG); € 35.766,12 (Cantieri Balsamo s.r.l) ed € 6.613,42 (Work System s.r.l.).

Cap. E124/30/01 - La somma accertata è pari ad € 743.246,90. Trattasi di competenze professionali e/o lavori anticipati dall'Ente per accedere ai finanziamenti sia statali che comunitari, che saranno recuperati alla cassa dell' Ente con i versamenti che saranno effettuati non appena rendicontate le spese relative alla realizzazione dei vari progetti finanziati, la stessa somma è impegnata al Capitolo dell'Uscita U 126/30/02.

AUTORITA' PORTUALE DI BRINDISI

CATEG. 1.2.5 - La somma complessivamente accertata è pari ad € 205.528,29 di cui già incassata € 63.091,15 ed un residuo di € 142.437,14. Trattasi di introiti diversi rinvenenti dai canoni per servizi di interesse generale (€ 4.845,07); entrate per rimborsi diversi tra i quali da segnalare il contributo annuale dovuto dalla Banca Popolare di Bari da destinare a spese per attività promozionali (€ 6.100); ed entrate varie per attività istituzionali; somme da introitare dalla Regione Puglia per la gestione amministrativa di cui all' Accordo di programma c.d. PIT 7(€ 120.000); rimborsi diversi dovuti da Enel, Telecom ed A.Q.P. (€ 7.422,64).

TITOLO II - ENTRATE DERIVANTI DA TRASFERIMENTI IN CONTO CAPITALE

La somma complessivamente accertata è pari a € 31.379.761,44, con una minore entrata rispetto alla previsione di € 14.712.728,89. Rispetto agli stanziamenti di detto titolo si rende necessario evidenziare l' eliminazione di alcuni stanziamenti, scaturito solo dal fatto che durante l' esercizio l' Ente ha ottenuto un nuovo finanziamento CIPE per le opere di seguito riportate che, quindi, hanno trovato collocazione nel Bilancio di Previsione Esercizio 2012, mentre le stesse somme, previa autorizzazione del Ministero Infrastrutture e Trasporti, saranno utilizzate per il completamento degli accosti RO-RO di S.Apollinare.

Cap. 221/10/35	Completamento ecc(L.n°166/2002)	banchina	collegamento	Punto	Franco,	€ 7.000.000,00
Cap. 221/10/38	Riqualificazione	banchina	Villaggio	Pescatori	(L.n°166/2002)	€ 2.000.000,00
Cap.221/10/41	Riqualificazione (L.n°166/2002)	fabbricato	demaniale	Stazione	Traghetti	€ 1.480.000,00

AUTORITA' PORTUALE DI BRINDISI

Cap. 222/10/25	Realizzazione strada SISRI- 2° Stralcio InterregIII	€ 2.000.000,00
	Italia/Grecia(Es.2012)	
Cap. 222/10/26	Riqualificazione Lungomare Regina Margherita (Risorse non reperite)	€ 1.825.000,00
Cap.222/10/27	Realizzazione struttura mobile per servizi utenza portuale C.M. (Risorse non reperite)	€ 322.398,00

TITOLO III - PARTITE DI GIRO

Sono state accertate somme per € 1.431.283,98, di cui introitate € 1.086.098,37 con un residuo di € 345.185,61, che trovano equilibrio con le Partite di Giro della Parte II[^] - Uscite.

RENDICONTO DELLA GESTIONE RESIDUI ATTIVI

La somma complessiva dei residui attivi relativa agli esercizi dal 1995 al 2010, riportati nel Bilancio di Previsione 2011 (v. Allegato), ammonta a € 117.005.809,01.

Risultano incassati € 14.043.282,57 mentre € 71.653.858,86 rappresentano i residui ancora validi, con una riduzione per insussistenza pari a € 30.569.985,58, derivante dalle riduzioni di alcune poste relative agli accertamenti connessi ai progetti comunitari che sono ormai conclusi e per i quali è stato utilizzato un importo inferiore rispetto agli stanziamenti iniziali, giuste determine emanate dalla Regione Puglia. Si segnalano, inoltre, i Cap. 222/10/11- Res.2007 ed il Cap. 211/10/33 - Res.2010, rispettivamente € 9.000.000 ed € 20.000.000, che hanno trovato collocazione nel Bilancio di Previsione, Es. 2012, ciò in quanto non essendo ancora avviata la gara per aggiudicare i lavori si è cercato di non aggravare ancora di più la gestione dei residui.

AUTORITA' PORTUALE DI BRINDISI

Si pone all'attenzione del Comitato portuale la deliberazione riportata al p.2) della convocazione, laddove sono riportati in dettaglio le somme e le Ditte per le quali sono state esperite tutte le iniziative per il recupero dei crediti, ma risulta impossibile esigerli, pertanto, la somma complessiva di tale operazione contabile è pari ad € 738.682,00, riportata nella colonna "inesigibilità" del Rendiconto, che si presenta per l'approvazione.

Particolare attenzione va riservata al Cap. E 311/70/01 ove è riportato lo stanziamento di € 3.334.523,07, che rappresentano la stima delle risorse che potrebbe essere realizzata dallo scorporo con l'ex Consorzio del Porto, ex SISRI, ora ASI. A tal fine si evidenzia che è stato proposto appello avverso la sentenza del Tribunale di Brindisi che ha solo parzialmente riconosciuto la somma riguardante la tariffa passeggeri e TIR relativa al 1° semestre 1995, pertanto, il residuo di € 258.228,00 risulta ridotto ad € 184.670,79, detto giudizio risulta ancora pendente.

Lo stesso importo è inserito nel corrispondente Capitolo U 311/70/01 dei residui passivi, pertanto, dette partite non hanno alcuna rilevanza sul risultato dell'Avanzo di Amministrazione.

Per quanto riguarda i residui riguardanti la realizzazione di opere ed infrastrutture finanziate, si rinvia al dettaglio esposto nella parte II - Uscite /Residui.

Nonostante l'incessante attività del Presidente, del Segretario Generale e degli uffici per il recupero crediti dovuti da operatori portuali e concessionari, che possono far apparire impopolare l'attività dell'Ente, specialmente a livello mediatico, ma che purtroppo continua a produrre una massa di crediti sempre più cospicua.

AUTORITA' PORTUALE DI BRINDISIUSCITETITOLO I - USCITE CORRENTI

Le spese correnti in conto competenze risultano impegnate complessivamente per € 8.922.512,08, di cui già pagati € 6.405.614,46 e da pagare € 2.516.897,62 ed una economia rispetto alla previsione di € 10.984.661,33, di cui € 9.259.983,88 del Cap. U126/30/02 "Anticipazioni spese per accedere ai finanziamenti" del quale si è già riferito nella parte Entrate.

Si evidenziano di seguito le varie categorie di spese:

Cap.111/10	€ 307.941,44	Indennità di carica al Presidente, rimborsi spese per missioni, INPS ed IRAP al Presidente;
Cap.111/20	€ 9.696,00	Gettoni di presenza ai componenti del Comitato Portuale ed IRAP
Cap.111/30	€ 112.290,21	Indennità di carica, gettoni, rimborsi per missioni ed IRAP ai Revisori dei Conti;
Cap.111/40	€ <u>25.466,84</u>	Versamento al Ministero dell'Economia della trattenuta del 10% su indennità di carica e gettoni agli Organi dell' Ente- art.6 comma 3, Legge n°122 del 30.7.2010;
CAT.1.1.1	€ 455.394,49	Totale spese per gli Organi dell' Ente;
CAT. 1.1.2	€ 3.277.413,58	Per oneri diretti e riflessi per il personale dipendente;
CAT. 1.1.3	€ 367.549,11	Spese per l'acquisto di beni di consumo e servizi
CAT. 1.2.1	€ 3.404.843,65	Spese diverse per prestazioni istituzionali (servizi portuali, security, trasporto passeggeri, utenze, manutenzione ordinaria, pulizie, ecc.);
CAT. 1.2.3	€ 3,08	Spese per commissioni bancarie;

AUTORITA' PORTUALE DI BRINDISI

CAT. 1.2.4	€ 208.143,46	Spese per imposte, tasse e tributi vari, nonché IVA non detraibile;
CAT. 1.2.5	€ 49.212,89	Rimborsi diversi e liquidazione della somma versata dalla banca Popolare di bari per promozioni diverse;
CAT. 1.2.6	€ 809.951,82	per spese non classificabili in altre voci tra le quali spese per liti, vigilanza straordinaria al Cantiere LNG, posto sotto sequestro dalla Magistratura, spese per recupero crediti, nonché somme anticipate per accedere ai finanziamenti
CAT.1.4.2	€ 350.000,00	Accantonamento TFR per dipendenti non coperti da polizza
Tornano	€ 8.922.512,08	

TITOLO II - SPESE IN CONTO CAPITALE

Le somme complessivamente impegnate ammontano a € 46.328.755,87, di cui già pagate € 850.498,00 e da pagare a residui € 45.478.257,07.

Per quanto attiene gli stanziamenti, nulla da dire sui progetti finanziati con la Legge n°166/2002 che si collocano sia in entrata che in uscita, mentre si segnalano i progetti finanziati con altri fondi e che si riportano di seguito

<u>Cap.211/10/12</u>	Opere completamento. accosti navi RO-RO a S. Apollinare, fondi resisi € 5.369.500,00 disponibili dalle c.d. Autostrade del Mare I
<u>Cap.211/10/63</u>	Interventi Infrastrutture impianti security, fondi resisi disponibili dalle c.d. € 4.239.938,39 Autostrade del Mare I
<u>Cap.211/10/68</u>	Riqualificazione e ristrutturazione Lungomare Regina Margherita € 1.825.000,00 Rifacimento pavimentazione portuale (fondi propri)
<u>Cap.211/10/70</u>	Rapporto integr di sicurezza portuale e piano emergenza portuale (fondi € 180.000,00 propri)

AUTORITA' PORTUALE DI BRINDISI

Cap.211/10/01 Prestazione di terzi per manutenzione straordinaria alle parti comuni. La spesa complessivamente impegnata per la competenza è pari a € 3.177.956,87, cui si aggiungono le somme rinvenenti dei residui, parte dei quali vincolati, come evidenziato nel dettaglio di seguito riportato:

Esercizio	Capitolo n.	Stanzamenti	Pagamenti	Residui	Insussistenze
1997	211/20/01	349.031,06	3.410,60	345.620,46	0,00
1998	211/20/01	344.923,35	0,00	344.923,35	0,00
1999	211/20/01	110.922,09	761,00	0,00	110.161,09
2000	211/20/01	232.104,20	0,00	232.104,20	0,00
2001	211/20/01	1.421.746,16	1.950,00	841.220,16	580.526,00
2002	211/20/01	108.669,11	0,00	0,00	106.719,11
2003	211/20/01	69.210,76	0,00	0,00	69.210,76
2004	211/20/01	564.549,18	0,00	564.549,18	0,00
2006 Fondi propri	211/20/01	1.004.192,87	385.214,29	611.966,77	7.011,81
2007 Fondi propri	211/20/01	627.338,73	0,00	627.338,73	0,00
2008 Fondi propri	211/20/01	587.571,19	0,00	546.016,19	41.555,00
2009 Fondi propri	211/20/01	2.310.943,87	1.528.351,05	662.964,05	119.628,77
2010 Fondi propri	211/20/01	4.146.004,39	958.717,18	3.138.679,66	48.607,55
2011 Fondi propri	211/20/01	3.177.956,87	457.574,28	2.720.382,59	0,00
Totale Complessivo		15.055.163,83	3.335.978,40	10.635.765,34	1.083.420,09

Cap. U 211/20/02 - La spesa per manutenzioni straordinarie alla sede dell'Autorità Portuale è pari ad € 13.800,00, così come riportato nel prospetto dimostrativo, ai sensi dell'art. 2, comma 618/623 L. 244/2007, (Legge Finanziaria 2008), laddove si dimostra di non dover versare nulla al bilancio dello stato per tale voce.

AUTORITA' PORTUALE DI BRINDISI**CATEG. 2.1.2** - Acquisizione di immobilizzazioni tecniche.

Le somme complessivamente impegnate ammontano a € 140.019,35, già pagate € 125.005,18 ed un residuo di € 15.014,17 ed una economia di € 214.980,65. Si riporta di seguito il dettaglio:

Cap.212/10/01	€ 11.719,33	Acquisto attrezzature diverse(distanziatori contenitore metallico, colonnine con nastro per imbarco passeggeri, ecc)
Cap.212/40/01	€ 9.053,17	Acquisto software per area tecnica e finanziaria e per la registrazione del C.P.;
Cap.212/50/01	€ 71.684,50	Acquisto di arredi per gli uffici, tende, frigorifero, pannelli espositivi e targhe in PVC;
Cap.212/50/02	€ 21.456,00	Acquisto gazebo per Costa Morena Ovest;
Cap.212/60/01-02	€ 10.725,00	Acquisto di box per controllo security, tende oscuranti e cancello metallico all'isola di S. Andrea;
Cap.212/70/01	<u>€ 15.381,35</u>	Acquisto di hardware,fax multifunzione, gruppi di continuità ed Iphone.
Tornano	€140.019,35	

CATEG. 2.1.5 - Le somme complessivamente impegnate sono pari a € 175.195,93 di cui € 22.975,82, destinate al pagamento del premio unico annuale anticipato dovuto all' INA Assitalia di Brindisi, che garantisce il pagamento del trattamento di fine rapporto ai dipendenti dell'Ente. Mentre la somma di € 152.220,11 rappresenta la quota di accantonamento maturato per l' esercizio 2011 a titolo di TFR.

AUTORITA' PORTUALE DI BRINDISI**TITOLO IV - PARTITE DI GIRO**

Le somme complessivamente impegnate sono di € 1.762.726,04, di cui € 1.485.090,49 già pagate ed un residuo di € 277.635,55, che trovano riscontro nella parte I - Entrate.

RENDICONTO DELLA GESTIONE RESIDUI PASSIVI

La somma complessiva dei residui passivi relativi agli Esercizi dal 1995 al 2010 riportati nel Bilancio di Previsione 2011 (v. Allegato), ammonta a € 164.357.638,32. Risultano pagati € 22.658.367,37, mentre € 106.154.901,22 rappresentano i residui validi, con una insussistenza di € 35.544.369,73, le cui motivazioni sono state riportate nella parte Entrata.

Per quanto riguarda il Capitolo U311/70/01/95 si è già riferito nella parte Entrata (Cap. E311/70/01/95), gestione residui attivi, mentre la consistenza maggiore dei residui rinviene dagli stanziamenti per la realizzazione di opere infrastrutturali, così come di seguito riportati:

Cap. 211/10/02	€	2.582.284,00	Opere adeguamento terminal gasiero Costa Morena;
Cap. 211/10/03	€	17.220.961,41	Disinquinamento Seno di Ponente;
Cap. 211/10/05	€	774.685,00	Impianto di raccolta e trattamento acque di sentina, ecc..;

AUTORITA' PORTUALE DI BRINDISI

Cap. 211/10/08	€	2.124.226,54	Compl. funz.Sporgente est molo Costa Morena e dragaggio-2° stralcio (M.I.T.)
Cap.211/10/09	€	6.919,84	Riqualificazione aree e realizzazione pontili (D.M. 2.5.2002-MIT)
Cap.211/10/11	€	25.032,85	Area controllo Punta Terrare (Area Scanner)
Cap. 211/10/12	€	19.703.990,11	Opere completamento accosti portuali navi RO/RO S. Apollinare porto di Brindisi (M.I.T.- D.M.02/05/2001)
Cap. 211/10/13	€	5.200.000,00	Realizzazione Stazione Marittima passeggeri, servizi e strutture logistiche operatori portuali(M.I.T.- D.M.02/05/2001)
Cap. 211/10/19	€	16.752.287,82	Realizzazione banchina Capo Bianco spostamento .deposito nafta Marina Militare
Cap. 211/10/22	€	2.287.748,30	Costruzione nuova caserma VVFF e servizio antincendio
Cap. 211/10/25	€	3.930.555,74	Completamento piazzali Costa Morena Est – Fondi PON
Cap. 211/10/26	€	4.394.416,65	Realizzazione opere, attrezzature impianti ed interv. infr.spesi ad elevare il grado di sic.nel porto (M.I.T. D.M.24/02/2004)
Cap. 211/10/28	€	328.530,27	Restauro e ristrutturazione Stazione Marittima e collegamento Stazione Albania-1° Stralcio
Cap. 211/10/30	€	948.260,20	Realizzazione Stalla animali vivi a Costa Morena- Finanz. Interreg III Grecia - Italia
Cap. 211/10/32	€	857.426,00	Co-finanziamento caratterizzazione area marina portuale
Cap. 211/10/33	€	1.281.910,19	Comple. opere, attrezzature,impianti ed interventi infrastrutt.spesi ad elevare il grado di sic.nel porto- finanz.Interreg III Grecia-Italia
Cap.211/10/35	€	1.546.817,28	Consolidamento e messa in sicurezza Dighe Punta Riso e Bocche di Puglia (Interreg IIIA Italia –Grecia M.1.1)
Cap.211/10/36	€	117.676,28	Studio Razionaliz.Piattaforme logistiche Basilicata –Puglia –Grecia - Turchia (Interreg IIIB Archimed)

AUTORITA' PORTUALE DI BRINDISI

Cap.211/10/37	€	58.485,91	Sistema informativo e telematico controllo e gestione trasporto merci e pax nodi portuali Bari- Brindisi- Igoumenitsa - Patrasso (Interreg III)
Cap.211/10/38	€	22.295,42	Piattaforma organ.e tecnol.pil per aggregaz.e distr.dat. proven. operat.ed Enti Italiani e Greci (Interreg IIIA Italia - Grecia M.1.1)
Cap.211/10/40	€	32.882,55	Sistema integr. Di sicurezza e sorvegli.x controllo di pax e veicoli (InterregIIIA Italia - Grecia M.1.2 "Secins")
Cap.211/10/41	€	80.836,78	Micro radar con copertura specchi portuale per evitare collisioni con natanti e oggetti galleggianti 8 InterregIIIA Italia-Grecia M.1.2)
Cap.211/10/44	€	6.407.828,87	Realizzazione Rete ferroviaria Banchina Costa Morena est e piattaforma logistica
Cap.211/10/51		3.910.396,97	Trattamento acque meteoriche
Cap.211/10/53	€	1.365.202,79	Lavori consolidamento banchina "Ammiraglio Millo"
Cap.211/10/57	€	847.541,04	Lavori completamento banchina colleg.P.Franco e Montecatini
Cap.211/10/58	€	54.142,35	Potenziamento dei segnalamenti luminosi nel porto
Totale		92.863.341,16	

IL DIRIGENTE AMMINISTRATIVO

F.to Rag. Vittoria LIGORIO

Autorità Portuale di Brindisi

CONTO CONSUNTIVO ESERCIZIO 2011

Verifica del rispetto dei limiti di spesa

Spese per consulenze (art. 6, comma 7, Legge 30 luglio 2010, n.122)	
a) Spesa 2009	33.580,00
b) Limite di spesa 2011 (max 20%)	6.716,00
c) Spesa prevista nel 2011	0,00
d) Somma versata al bilancio dello Stato (a-b) Mandato n°486/2011	26.864,00

Spese per relazioni pubbliche, convegni, mostre, pubblicità (1) (art. 6, comma 8, Legge 30 luglio 2010, n.122)	
a) Spesa 2009	6.000,00
b) Limite di spesa 2011 (max 20%)	1.200,00
c) Spesa prevista nel 2011	1.200,00
d) Somma versata al bilancio dello Stato (a-b) Mandato n°488/2011	4.800,00

(1) al netto delle spese per mostre e convegni che concretizzano l'espletamento delle attività istituzionali.

Spese di sponsorizzazioni (art. 6, comma 9, Legge 30 luglio 2010, n.122)	
a) Spesa 2009	8.000,00
b) Limite di spesa 2011	0,00
d) Somma versata al bilancio dello Stato (a-b) Mandato n°489/2011	8.000,00

Segretario Generale - Spese per missioni nazionali e/o internazionali (art. 6, comma 12, Legge 30 luglio 2010, n.122)	
a) Spesa 2009	4.033,52
b) Limite di spesa 2011 (max 50%)	2.016,76
c) Spesa prevista nel 2011	2.016,76
d) Somma versata al bilancio dello Stato (a-b) Mandato n°482/2011	2.016,76

Autorità Portuale di Brindisi

CONTO CONSUNTIVO ESERCIZIO 2011

Verifica del rispetto dei limiti di spesa

Personale - Spese per missioni nazionali e/o internazionali (art. 6, comma 12, Legge 30 luglio 2010, n.122)	
a) Spesa 2009	9.693,55
b) Limite di spesa 2011 (max 50%)	4.846,77
c) Spesa prevista nel 2011	4.846,77
d) Somma versata al bilancio dello Stato (a-b) Mandato n°483/2011	4.846,78
Spese per attività di formazione (art. 6, comma 13, Legge 30 luglio 2010, n.122)	
a) Spesa 2009	15.928,00
b) Limite di spesa 2011 (max 50%)	7.964,00
c) Spesa prevista nel 2011	7.964,00
d) Somma versata al bilancio dello Stato (a-b) Mandato n°485/2011	7.964,00
Spese per autovetture (art. 6, comma 14, Legge 30 luglio 2010, n.122)	
a) Spesa 2009	12.514,00
b) Limite di spesa 2011 (max 80%)	10.011,20
c) Spesa prevista nel 2011	10.011,20
d) Somma versata al bilancio dello Stato (a-b) Mandato n°484/2011	2.502,80
Indennità, compensi, gettoni di presenza Autorità portuale (art. 6, comma 3)	
a) Riduzione 10% compenso Presidente Giuseppe GIURGOLA (1.1 20.5.11) Mandato n°95/2011	8.625,20
b) Riduzione 10% compenso Presidente I. Haralambidis (8.6-31.12.2011) Mandato n°96/2011	12.513,06
c) Riduzione 10% compensi Revisori dei conti (esclusa indennità Presidente) Mandato n°98/103-2011	3.508,58
c) Riduzione 10% gettoni di presenza Comitato portuale Mandato n°97/2011	820,00
d) Somma versata al bilancio dello Stato (a+b+c+d)	25.466,84

Autorità Portuale di Brindisi

CONTO CONSUNTIVO ESERCIZIO 2011

Verifica del rispetto dei limiti di spesa

Spese di rappresentanza (art. 6, comma 8, Legge 30 luglio 2010, n.122)		
a) Spesa 2009		4.541,00
b) Limite di spesa 2011 (max 20%)		908,20
c) Spesa prevista nel 2011 (la maggiore somma si finanzia con la riduzione della spesa del capitolo per consulenze U113/50/01)		7.624,20
d) Somma versata al bilancio dello Stato (a-b) Mandato n° 487/2011		3.632,80

Spese per manutenzione degli immobili utilizzati (art. 6, co. 618-623 L. 244/2007, come modificato dall'art. 8, Legge 30 luglio 2010, n.122)		
Numero degli immobili	1] Valore degli immobili	1.109.884,00
Limite di spesa prevista 2%		22.197,68
Spesa effettuata nel 2011	per manutenzione ordinaria	5.476,24
	per manutenzione Straordinaria	13.800,00
	totale	19.276,24
Spesa effettuata nel 2007	per manutenzione ordinaria	5.550,60
	per manutenzione Straordinaria	6.000,00
	totale	11.550,60
Eventuale differenza versata al bilancio dello Stato entro il 30.6.2011 (b-a)		0,00

Somma versata al bilancio dello Stato ai sensi art.61, co.17 Legge n°133/2008- Mandato n°104/2012	35.810,50
---	-----------

Autorità Portuale Brindisi

ENTE PUBBLICO - LEGGE 28 GENNAIO 1994, N. 84 -

ORDINE DI PAGAMENTO Nr. 486

ESERCIZIO 2011		Gestione Competenze	
TITOLO	:U1	Somma Stanziata	26.864,00
CATEGORIA	:U1.1.3	Variazioni	0,00
CAPITOLO	:U113/50	Totale	26.864,00
ARTICOLO	:04	Tot. Emesso compreso il presente Mandato	26.864,00
		Rimanenza	0,00

Il Cassiere di questo Ente

PAGHERA'

A: MINISTERO ECONOMIA E FINANZE Capo X Capitolo 3492

la somma di Euro 26.864,00

Euro (in lettere): Ventiseimilaottocentosessantaquattro**

Per:

Versam.ai sensi dell'art.6,comma 7,Legge 30 luglio 2010, n.122
per spese di consulenza

Documenti giustificativi allegati:

da estinguersi mediante: IBAN:IT85F0100003245434010349200

con quietanza di:

Brindisi, Addì 18/04/2011

IL DIRIGENTE AMMINISTRATIVO
Rag. Vittoria LIGORIO

BONIFICO EFFETTUATO IL
21 APR. 2011
BANCA POPOLARE DI BARI

IL SEGRETARIO GENERALE
Dott. Nicola DEL NOBILE

Autorità Portuale Brindisi

ENTE PUBBLICO - LEGGE 28 GENNAIO 1994, N. 84 -

ORDINE DI PAGAMENTO Nr. 488

<i>ESERCIZIO 2011</i>		<i>Gestione Competenze</i>	
TITOLO	:U1	Somma Stanziata	12.800,00
CATEGORIA	:U1.2.1	Variazioni	0,00
CAPITOLO	:U121/40	Totale	12.800,00
ARTICOLO	:04	Tot. Emesso compreso il presente Mandato	4.800,00
		Rimanenza	8.000,00

Il Cassiere di questo Ente

PAGHERA'

A: MINISTERO ECONOMIA E FINANZE Capo X Capitolo 3492

la somma di Euro 4.800,00

Euro (in lettere): Quattromilaottocento**

Per:

Versam.ai sensi dell'art.6,comma 8,Legge 30 luglio 2010, n.122
per spese di pubblicità

Documenti giustificativi allegati:

da estinguersi mediante: IBAN:IT85F0100003245434010349200

con quietanza di:

Brindisi, Addì 19/04/2011

IL DIRIGENTE AMMINISTRATIVO
Rag. Vittoria LIGORIOIL SEGRETARIO GENERALE
Dott. Nicola DEL NOBILE

BONIFICO EFFETTUATO IL

21 APR. 2011

quietanza

BANCA POPOLARE DI BARI

Autorità Portuale Brindisi

ENTE PUBBLICO - LEGGE 28 GENNAIO 1994, N. 84 -

ORDINE DI PAGAMENTO Nr. 489

ESERCIZIO 2011		Gestione Competenze	
TITOLO	:U1	Somma Stanziata	12.800,00
CATEGORIA	:U1.2.1	Variazioni	0,00
CAPITOLO	:U121/40	Totale	12.800,00
ARTICOLO	:04	Tot. Emesso compreso il presente Mandato	12.800,00
		Rimanenza	0,00

Il Cassiere di questo Ente

PAGHERA'

A: MINISTERO ECONOMIA E FINANZE Capo X Capitolo 3492

la somma di Euro 8.000,00

Euro (in lettere): Ottomila**

Per:

Versam.ai sensi dell'art.6,comma 9,Legge 30 luglio 2010, n.122
per spese di sponsorizzazioni

Documenti giustificativi allegati:

da estinguersi mediante: IBAN:IT85F0100003245434010349200

con quietanza di:

Brindisi, Addì 19/04/2011

IL DIRIGENTE AMMINISTRATIVO
Rag. Vittorio LIGORIOIL SEGRETARIO GENERALE
Dott. Nicola DEL NOBILE

Autorità Portuale Brindisi

ENTE PUBBLICO - LEGGE 28 GENNAIO 1994, N. 84 -

ORDINE DI PAGAMENTO Nr. 482

ESERCIZIO 2011		Gestione Competenze	
TITOLO	:U1	Somma Stanziata	2.016,76
CATEGORIA	:U1.1.2	Variazioni	0,00
CAPITOLO	:U112/10	Totale	2.016,76
ARTICOLO	:02	Tot. Emesso compreso il presente Mandato	2.016,76
		Rimanenza	0,00

Il Cassiere di questo Ente

**PAGHERA'**

A: MINISTERO ECONOMIA E FINANZE Capo X Capitolo 3492

la somma di Euro 2.016,76
 Euro (in lettere): Duemilasedici/76**

Per:


Versam.ai sensi dell'art.6, comma 12, Legge 30 luglio 2010, n.122 per spese missioni Segretario Generale

Documenti giustificativi allegati:

da estinguersi mediante: IBAN:IT85F0100003245434010349200

con quietanza di:


Brindisi, Addì 19/04/2011



IL DIRIGENTE AMMINISTRATIVO
Rag. Vittoria LIQORIO




IL SEGRETARIO GENERALE
Dott. Nicola DEI NOBILE




Autorità Portuale Brindisi

ENTE PUBBLICO - LEGGE 28 GENNAIO 1994, N. 84 -

ORDINE DI PAGAMENTO Nr. 483

ESERCIZIO 2011		Gestione Competenze	
TITOLO	:U1	Somma Stanziata	4.846,78
CATEGORIA	:U1.1.2	Variazioni	0,00
CAPITOLO	:U112/40	Totale	4.846,78
ARTICOLO	:02	Tot. Emesso compreso il presente Mandato	4.846,78
		Rimanenza	0,00

Il Cassiere di questo Ente

**PAGHERA'**

A: MINISTERO ECONOMIA E FINANZE Capo X Capitolo 3492

la somma di Euro 4.846,78

Euro (in lettere): Quattromilaottocentoquarantasei/78**

Per:

Versam.ai sensi dell'art.6, comma 12, Legge 30 luglio 2010,
n.122 per spese missioni Personale

Documenti giustificativi allegati:

da estinguersi mediante: IBAN: IT85F0100003245434010349200

con quietanza di:

Brindisi, Addì 19/04/2011

IL DIRIGENTE AMMINISTRATIVO
Rag. Vittoria LIGORIOIL SEGRETARIO GENERALE
Dott. Nicola DEL NOBILE

Autorità Portuale Brindisi

ENTE PUBBLICO - LEGGE 28 GENNAIO 1994, N. 84 -

ORDINE DI PAGAMENTO Nr. 485

ESERCIZIO 2011		Gestione Competenze	
TITOLO	:U1	Somma Stanziata	7.964,00
CATEGORIA	:U1.1.2	Variazioni	0,00
CAPITOLO	:U112/60	Totale	7.964,00
ARTICOLO	:02	Tot. Emesso compreso il presente Mandato	7.964,00
		Rimanenza	0,00

Il Cassiere di questo Ente

**PAGHERA'**

A: MINISTERO ECONOMIA E FINANZE Capo X Capitolo 3492

la somma di Euro 7.964,00

Euro (in lettere): Settemilanovecentosessantaquattro**

Per:

Versam.ai sensi dell'art.6,comma 13,Legge 30 luglio 2010, n.122
per spese attività di formazione

Documenti giustificativi allegati:

da estinguersi mediante: IBAN:IT85F0100003245434010349200

con quietanza di:

Brindisi, Addì 19/04/2011

IL DIRIGENTE AMMINISTRATIVO
Rag. Vittoria LINGORIOIL SEGRETARIO GENERALE
Dott. Nicola DEL NOBILE

Autorità Portuale Brindisi

ENTE PUBBLICO - LEGGE 28 GENNAIO 1994, N. 84 -

ORDINE DI PAGAMENTO Nr. 484

ESERCIZIO 2011		Gestione Competenze	
TITOLO	:U1	Somma Stanziata	2.502,80
CATEGORIA	:U1.1.3	Variazioni	0,00
CAPITOLO	:U113/10	Totale	2.502,80
ARTICOLO	:02	Tot. Emesso compreso il presente Mandato	2.502,80
		Rimanenza	0,00

Il Cassiere di questo Ente

PAGHERA'

A: MINISTERO ECONOMIA E FINANZE Capo X Capitolo 3492

la somma di Euro 2.502,80

Euro (in lettere): Duemilacinquecentodue/80**

Per:

Versam. ai sensi dell'art.6, comma 14, Legge 30 luglio 2010, n.122
per spese autovetture

Documenti giustificativi allegati:

da estinguersi mediante: IBAN:IT85F0100003245434010349200

con quietanza di:

Brindisi, Addì 19/04/2011

IL DIRIGENTE AMMINISTRATIVO
Rag. Vittoria LIGORIOIL SEGRETARIO GENERALE
Dott. Nicola DEI NOBILEBONIFICO EFFETTUATO IL
21 APR. 2011
Quietanza
BANCA POPOLARE DI BARI

Autorità Portuale Brindisi**ENTE PUBBLICO - LEGGE 28 GENNAIO 1994, N. 84 -****ORDINE DI PAGAMENTO Nr. 98**

ESERCIZIO 2012		Gestione Residui Anno 2011	
TITOLO	:U1	Somma Stanziata	25.466,84
CATEGORIA	:U1.1.1	Variazioni	0,00
CAPITOLO	:U111/40	Totale	25.466,84
ARTICOLO	:03	Tot. Emesso compreso il presente Mandato	22.018,26
		Rimanenza	3.448,58

Il Cassiere di questo Ente

PAGHERA'**A:** MINISTERO ECONOMIA E FINANZE Capo X Capitolo 3492la somma di Euro **60,00**

Euro (in lettere): Sessanta**

Per:Versam. tratt. 10% su gettone presenza al Presidente collegio
revisori dott. Coffa (L. 122/10 - art.6 co.3)-2011

Documenti giustificativi allegati:

da estinguersi mediante: IBAN:IT85F0100003245434010349200

con quietanza di:

Brindisi, Addì 01/02/2012

IL DIRIGENTE AMMINISTRATIVO
Rag. Vittoria LIGORIOIL SEGRETARIO GENERALE
Dott. Nicola DEL NOBILE

- 1 FEB. 2012

Quietanza

Autorità Portuale Brindisi
ENTE PUBBLICO - LEGGE 28 GENNAIO 1994, N. 84 -

ORDINE DI PAGAMENTO Nr. 95

ESERCIZIO 2012		Gestione Residui Anno 2011	
TITOLO	:U1	Somma Stanziata	25.466,84
CATEGORIA	:U1.1.1	Variazioni	0,00
CAPITOLO	:U111/40	Totale	25.466,84
ARTICOLO	:03	Tot. Emesso compreso il presente Mandato	8.625,20
		Rimanenza	16.841,64

Il Cassiere di questo Ente

PAGHERA'

A: MINISTERO ECONOMIA E FINANZE Capo X Capitolo 3492

la somma di Euro **8.625,20**

Euro (in lettere): Ottomilaseicentoventicinque/20**

Per:

Versam. tratt. 10% su indennità di carica Presidente Giurgola (L. 122/10 - art.6 co.3) dall'1.1 al 20.05.11

Documenti giustificativi allegati:

da estinguersi mediante: IBAN:IT85F0100003245434010349200

con quietanza di:

Brindisi, Addì 01/02/2012

IL DIRIGENTE AMMINISTRATIVO
Rag. Vittoria LIBERTO



IL REGISTARIO GENERALE
Dott. Nicola DEL NOBILE

01 FEB. 2012

Quietanza di Banca

Autorità Portuale Brindisi**ENTE PUBBLICO - LEGGE 28 GENNAIO 1994, N. 84 -****ORDINE DI PAGAMENTO Nr. 96**

ESERCIZIO 2012		Gestione Residui Anno 2011	
TITOLO	:U1	Somma Stanziata	25.466,84
CATEGORIA	:U1.1.1	Variazioni	0,00
CAPITOLO	:U111/40	Totale	25.466,84
ARTICOLO	:03	Tot. Emesso compreso il presente Mandato	21.138,26
		Rimanenza	4.328,58

Il Cassiere di questo Ente

PAGHERA'**A:** MINISTERO ECONOMIA E FINANZE Capo X Capitolo 3492la somma di Euro **12.513,06**

Euro (in lettere): Dodicimilacinquecentotredici/06**

Per:Versam. tratt. 10% su indennità di carica Presidente Haralambidis
(L. 122/10 - art.6 co 3) dall'8.6 al 31.12.11

Documenti giustificativi allegati:

da estinguersi mediante: IBAN:IT85F0100003245434010349200

con quietanza di:

Brindisi, Addi 01/02/2012

IL DIRIGENTE AMMINISTRATIVO
Rag. Vittoria LIGORIOIL SEGRETARIO GENERALE
Dott. Nicola DEL NOBILE

5 FEB 2012

BANCA POPOLARE DI BRINDISI

quietanza

Autorità Portuale Brindisi
ENTE PUBBLICO - LEGGE 28 GENNAIO 1994, N. 84 -

ORDINE DI PAGAMENTO Nr. 99

ESERCIZIO 2012		Gestione Residui Anno 2011	
TITOLO	:U1	Somma Stanziata	25.466,84
CATEGORIA	:U1.1.1	Variazioni	0,00
CAPITOLO	:U111/40	Totale	25.466,84
ARTICOLO	:03	Tot. Emesso compreso il presente Mandato	23.419,70
		Rimanenza	2.047,14

Il Cassiere di questo Ente

PAGHERA'

A: MINISTERO ECONOMIA E FINANZE Capo X Capitolo 3492

la somma di Euro **1.401,44**
 Euro (in lettere): Millequattrocentouno/44**

Per:
 Versam. tratt. 10% su indennità (€ 1.331,44) e su gettoni di presenza (€ 70,00) componente effettivo collegio dei revisori dott. Schiavone - (L. 122/10 - art.6 c
 Documenti giustificativi allegati:

da estinguersi mediante: IBAN:IT85F0100003245434010349200
 con quietanza di:

Brindisi, Addi 01/02/2012

IL DIRIGENTE AMMINISTRATIVO
 Rag. Vittoria LIGORIO



IL SEGRETARIO GENERALE
 Dott. Nicola DEL NOBILE

- 8 FEB. 2012
 Quietanza
 BANCA POPOLARE DI BARI

Autorità Portuale Brindisi**ENTE PUBBLICO - LEGGE 28 GENNAIO 1994, N. 84 -****ORDINE DI PAGAMENTO Nr. 100**

ESERCIZIO 2012		Gestione Residui Anno 2011	
TITOLO	:U1	Somma Stanziata	25.466,84
CATEGORIA	:U1.1.1	Variazioni	0,00
CAPITOLO	:U111/40	Totale	25.466,84
ARTICOLO	:03	Tot. Emesso compreso il presente Mandato	24.801,14
		Rimanenza	665,70

Il Cassiere di questo Ente**PAGHERA'****A: MINISTERO ECONOMIA E FINANZE Capo X Capitolo 3492**la somma di Euro **1.381,44**

Euro (in lettere): Milletrecentoottantuno/44**

Per:

Versam. tratt. 10% su indennità (€ 1.331,44) e su gettoni di presenza (€ 50,00) componente effettivo collegio dei revisori dott. De Turrís -(L. 122/10 - art.6

Documenti giustificativi allegati:

da estinguersi mediante: IBAN:IT85F0100003245434010349200

con quietanza di:

Brindisi, Addì 01/02/2012

IL DIRIGENTE AMMINISTRATIVO
Rag. Vittoria LIGORIOIL SEGRETARIO GENERALE
Dott. Nicola DEL NOBILEBANCA POPOLARE DEL BRINDISI
Quietanza

Autorità Portuale Brindisi**ENTE PUBBLICO - LEGGE 28 GENNAIO 1994, N. 84 -****ORDINE DI PAGAMENTO Nr. 101**

ESERCIZIO 2012		Gestione Residui Anno 2011	
TITOLO	:U1	Somma Stanziata	25.466,84
CATEGORIA	:U1.1.1	Variazioni	0,00
CAPITOLO	:U111/40	Totale	25.466,84
ARTICOLO	:03	Tot. Emesso compreso il presente Mandato	25.023,04
		Rimanenza	443,80

Il Cassiere di questo Ente

PAGHERA'**A:** MINISTERO ECONOMIA E FINANZE Capo X Capitolo 3492la somma di Euro **221,90**

Euro (in lettere): Duecentoventuno/90**

Per:

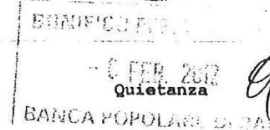
Versam. tratt. 10% su indennità di carica componete supplente collegio revisori dott. Galizia (L. 122/10 - art.6 co.3)-2011

Documenti giustificativi allegati:

da estinguersi mediante: IBAN:IT85F0100003245434010349200

con quietanza di:

Brindisi, Addì 01/02/2012

IL DIRIGENTE AMMINISTRATIVO
Rag. Vittoria LIGORIOIL SEGRETARIO GENERALE
Dott. Nicola DEL NOBILE

Autorità Portuale Brindisi
ENTE PUBBLICO - LEGGE 28 GENNAIO 1994, N. 84 -

ORDINE DI PAGAMENTO Nr. 102

ESERCIZIO 2012		Gestione Residui Anno 2011	
TITOLO	:U1	Somma Stanziata	25.466,84
CATEGORIA	:U1.1.1	Variazioni	0,00
CAPITOLO	:U111/40	Totale	25.466,84
ARTICOLO	:03	Tot. Emesso compreso il presente Mandato	25.244,94
		Rimanenza	221,90

Il Cassiere di questo Ente

PAGHERA'

A: MINISTERO ECONOMIA E FINANZE Capo X Capitolo 3492

la somma di Euro **221,90**
Euro (in lettere): Duecentoventuno/90**

Per:
Versam. tratt. 10% su indennità di carica componete supplente
collegio revisori dott. Risca (L. 122/10 - art.6 co.3) - 2011
Documenti giustificativi allegati:

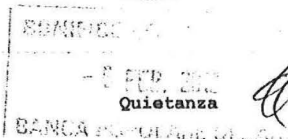
da estinguersi mediante: IBAN:IT85F0100003245434010349200
con quietanza di:

Brindisi, Addì 01/02/2012

IL DIRIGENTE AMMINISTRATIVO
Rag. **Victoria LIGORIO**



IL SEGRETARIO GENERALE
Dott. **Nicola DEL NOBILE**



Autorità Portuale Brindisi**ENTE PUBBLICO - LEGGE 28 GENNAIO 1994, N. 84 -****ORDINE DI PAGAMENTO Nr. 103**

ESERCIZIO 2012		Gestione Residui Anno 2011	
TITOLO	:U1	Somma Stanziata	25.466,84
CATEGORIA	:U1.1.1	Variazioni	0,00
CAPITOLO	:U111/40	Totale	25.466,84
ARTICOLO	:03	Tot. Emesso compreso il presente Mandato	25.466,84
		Rimanenza	0,00

Il Cassiere di questo Ente

PAGHERA'**A:** MINISTERO ECONOMIA E FINANZE Capo X Capitolo 3492

la somma di Euro **221,90**
 Euro (in lettere): Duecentoventuno/90**

Per:
 Versam. tratt. 10% su indennità di carica componete supplente
 collegio revisori dott.ssa Aielli (L. 122/10 - art.6 co.3) - 2011
 Documenti giustificativi allegati:


da estinguersi mediante: IBAN:IT85F0100003245434010349200
 con quietanza di:

Brindisi, Addì 01/02/2012

IL DIRIGENTE AMMINISTRATIVO
 Rag. *Victoria LISCRIO*



IL SEGRETARIO GENERALE
 Dott. *Nicola DEL NOBILE*



Autorità Portuale Brindisi**ENTE PUBBLICO - LEGGE 28 GENNAIO 1994, N. 84 -****ORDINE DI PAGAMENTO Nr. 97**

ESERCIZIO 2012		Gestione Residui Anno 2011	
TITOLO	:U1	Somma Stanziata	25.466,84
CATEGORIA	:U1.1.1	Variazioni	0,00
CAPITOLO	:U111/40	Totale	25.466,84
ARTICOLO	:03	Tot. Emesso compreso il presente Mandato	21.958,26
		Rimanenza	3.508,58

Il Cassiere di questo Ente

PAGHERA'**A:** MINISTERO ECONOMIA E FINANZE Capo X Capitolo 3492la somma di Euro **820,00**
Euro (in lettere): Ottocentoventi****Per:**

Versam. tratt. 10% su gettoni di presenza Comitato (L. 122/10 - art.6 co.3) - 2011

Documenti giustificativi allegati:

da estinguersi mediante: IBAN:IT85F0100003245434010349200

con quietanza di:

Brindisi Addì 01/02/2012

IL DIRIGENTE AMMINISTRATIVO
Rag. Vittoria LIGORIOBONIFICO PER
- 6 FEB 2012
BANCA POPOLARE DI CARO
quietanzaIL SEGRETARIO GENERALE
Dott. Nicola DEL NOBILE

Autorità Portuale Brindisi
ENTE PUBBLICO - LEGGE 28 GENNAIO 1994, N. 84 -

ORDINE DI PAGAMENTO Nr. 487

ESERCIZIO 2011		Gestione Competenze	
TITOLO	:U1	Somma Stanziata	3.632,80
CATEGORIA	:U1.1.3	Variazioni	0,00
CAPITOLO	:U113/160	Totale	3.632,80
ARTICOLO	:02	Tot. Emesso compreso il presente Mandato	3.632,80
		Rimanenza	0,00

Il Cassiere di questo Ente

PAGHERA'

A: MINISTERO ECONOMIA E FINANZE Capo X Capitolo 3492

la somma di Euro 3.632,80

Euro (in lettere): Tremilaseicentotrentadue/80**

Per:

Spese ai sensi dell'art.6, comma 8, Legge 30 luglio 2010, n.122
per spese di rappresentanza

Documenti giustificativi allegati:

da estinguersi mediante: IBAN:IT85F0100003245434010349200

con quietanza di:

Brindisi, Addì 19/04/2011

IL DIRIGENTE AMMINISTRATIVO
Rag. Vittoria LIGORIO



BONIFICO EFFETTUATO IL
21 APR. 2011
Quietanza
BANCA POPOLARE DI BARI

IL SEGRETARIO GENERALE
Dot. Nicola DEL NOBILE

Autorità Portuale Brindisi
ENTE PUBBLICO - LEGGE 28 GENNAIO 1994, N. 84 -

ORDINE DI PAGAMENTO Nr. 104

ESERCIZIO 2012		Gestione Competenze	
TITOLO	:U3	Somma Stanziata	1.000.000,00
CATEGORIA	:U3.1.1	Variazioni	0,00
CAPITOLO	:U311/70	Totale	1.000.000,00
ARTICOLO	:01	Tot. Emesso compreso il presente Mandato	35.810,50
		Rimanenza	964.189,50

Il Cassiere di questo Ente

PAGHERA'

A: MINISTERO ECONOMIA E FINANZE Capo X Capitolo 3492

la somma di Euro **35.810,50**

Euro (in lettere): Trentacinquemilaottocentodieci/50**

Per:

Versam. ai sensi art.61 della Legge 133/2008 esercizio 2011
Documenti giustificativi allegati:

da estinguersi mediante: IBAN:IT85F0100003245434010349200

con quietanza di:

Brindisi, Addì 01/02/2012

IL DIRIGENTE AMMINISTRATIVO
Rag. Vittoria LIGORIO



IL SEGRETARIO GENERALE
Dot. Nicola DEL NOBILE

BANCA  Quietanza

Autorità Portuale Brindisi**ENTE PUBBLICO - LEGGE 28 GENNAIO 1994, N. 84 -****ORDINE DI PAGAMENTO Nr. 1757**

ESERCIZIO 2011		Gestione Competenze	
TITOLO	:U1	Somma Stanziata	55.000,00
CATEGORIA	:U1.1.1	Variazioni	12.000,00
CAPITOLO	:U111/30	Totale	67.000,00
ARTICOLO	:01	Tot. Emesso compreso il presente Mandato	54.445,24
DELIBERA	:D.P.N. 133 del 06/07/2011	Rimanenza	12.554,76

Il Cassiere di questo Ente

PAGHERA'

A: Tesoreria Provinciale Stato Sez. di Brindisi
- 72100 Brindisi (BR)

la somma di Euro **17.752,44**

Euro (in lettere): Diciassettemilasettecentocinquantadue/44**

Per:

Liquidaz. indennità di carica Es. 2011 - Presidente Collegio Revisori - Dott. Roberto Coffa

Documenti giustificativi allegati:

da estinguersi mediante: ccp

con quietanza di:

Brindisi, Addì 12/12/2011

IL DIRIGENTE AMMINISTRATIVO
Rag. Vittoria LIGORIO



IL SEGRETARIO GENERALE
Dott. Nicola DEL NOBILE

CONTI CORRENTI POSTALI - PRELEVAMENTO DI VERSAMENTO		CONTI CORRENTI POSTALI - RICEVUTO DI VERSAMENTO	
Conto Postale		Conto Postale	
€	sul/c.n. 1727X	€	sul/c.n. 1727#
di Euro	17.752,44	di Euro	17.752,44
IMPORTO IN LETTERE	DICASSA TECNICA SETTECENTO CINQUANTADUE	IMPORTO IN LETTERE	DICASSA TECNICA SETTECENTO CINQUANTADUE
INTESTATO A CAUSALE	TESORERIA PROV. LE STAB. BR	INTESTATO A CAUSALE	TESORERIA PROV. LE STAB. BR
	CAP 8 - CAP. 3402 - Art. 2.		CAP 8 - CAP. 3402 - Art. 2.
	Dott. Roberto Ceffa - Imola - 02/2022014		Dott. Roberto Ceffa - Imola - 02/2022014
	!51/220 04 15-12-11 81!		!51/220 04 15-12-11 82!
	!0095 €*17.752,44*		!0095 €*17.752,44*
	!VCYL 0095 €*1,10*		!VCYL 0095 €*1,10*
	C/C 000000001727 P 0081		C/C 000000001727 P 0081
BOLLO DELL'UFFICIO POSTALE		BOLLO DELL'UFFICIO POSTALE	
ESEGUITO DA ANTERITA' PORTINALE DI BRINDISI		ESEGUITO DA ANTERITA' PORTINALE DI BRINDISI	
VIA - PIAZZA VITTORIO EMANUELE II N° 7		VIA - PIAZZA VITTORIO EMANUELE II N° 7	
CAP 72100 LOCALITÀ BRINDISI		CAP 72100 LOCALITÀ BRINDISI	

Autorità Portuale di Brindisi

Conto Consuntivo 2011

SEGRETERIA TECNICO OPERATIVA	DOTAZIONE ORGANICA	LIVELLO O QUALIFICA EFFETTIVA AL 31/12/2011	DATA DI ASSUNZIONE
AREA AMMINISTRATIVA			
1) Dirigente Area Amministrativa	LIGORIO	DIRIGENTE	16/01/1972
1) Resp. Ufficio Affari Generali	SGURA	Q.B	01/11/2003
1) Imp. Amm.vo Affari Geneali	MANGIACOTTI	1° LIVELLO	01/10/2011
1) Imp. Amm.vo Ufficio Gare	CIMAGLIA	1° LIVELLO	01/08/2007
1) Imp. Amm.vo	EPIFANI	4° LIVELLO	01/11/2003
1) Centralinista	SARTORIO	4° LIVELLO	01/06/1985
1) Protocollista	PRETE	5° LIVELLO	01/06/1974
1) Autista	COLONGHI	5° LIVELLO	10/06/1991
1) Commessa	BIASCO	6° LIVELLO	01/04/1974
1) Ufficio Contabile e Personale	VACANTE	Q.B/A	
1) Imp. Contabilità	PERUGINO	1° LIVELLO	01/10/2011
1) Imp. Contabilità – T. Dete– part.t	MORIERI	2° LIVELLO	25/07/2011
1) Imp. Contabilità -T. Deter.- part. t	SGROI	2° LIVELLO	25/07/2011
1) Imp. Contabilità (Dimissionario)	SURACE	4° LIVELLO	01/10- 31/12/11
1) Operatore (*)	FIUSCO FRANCIOSO	5° LIVELLO	01/09/2001 22/11/2011

(*) Fiusco in aspettativa dal 06.09.2011 – Francioso in sostituzione dal 22.11.2011

AREA SEGRETERIA			
1) Ufficio di Segreteria – T. Deter.	DI FILIPPO	3°LIVELLO	22/09/2011
1) Ufficio di Segreteria – T. Deter.	LABBRUZZO	3°LIVELLO	07/09/2011

Autorità Portuale di Brindisi

Conto Consuntivo 2011

SEGRETERIA TECNICO OPERATIVA	DOTAZIONE ORGANICA	LIVELLO O QUALIFICA EFFETTIVA AL 31/12/2011	DATA DI ASSUNZIONE
AREA TECNICA			
1) Dirigente Area Tecnica	FISCHETTO	DIRIGENTE	01/10/2009
1) Ufficio Progetti	CONTE M.	Q.B/A	10/03/2009
1) Ufficio Progetti	VACANTE	Q.B/A	
1) Imp. Tecnico	CONOCI	2° LIVELLO	05/05/2008
1) Geometra	BOASSO	4° LIVELLO	01/10/2009
1) Geometra	CALABRESE	4° LIVELLO	01/10/2009
1) Ufficio Manutenzione	CAMPANA	Q.A.	01/05/1991
1) Imp. Tecnico	VACANTE	2° LIVELLO	
1) Geometra	GUADALUPI	4° LIVELLO	01/10/2009

AREA DEMANIO, LAVORO PORTUALE E SICUREZZA			
1) Dirigente Area	VACANTE	DIRIGENTE	
1) Uff. Demanio	FANIZZA	Q.A	08/06/2009
1) Imp. Amm.vo	VACANTE	1° LIVELLO	
1) Imp. Amm.vo	ERMITO	2° LIVELLO	01/01/1976
1) Geometra	TOMMASI	4° LIVELLO	01/08/2010
1) Uff. Lavoro Portuale	ARCADIO	Q.A	02/11/2001
1) Imp. Amm.vo	NUZZO	2° LIVELLO	01/08/1985
1) Ufficio Sicurezza	TANZARELLA	Q.A.	01/11/1999
1) Impiegato	VACANTE	1° LIVELLO	
1) Impiegato	SANAPO	4° LIVELLO	04/05/2009
1) Ispettore	CONTE G.	4° LIVELLO	03/05/2010

TOTALE COMPLESSIVO PERSONALE	31		
-------------------------------------	-----------	--	--

Autorità Portuale Brindisi

Dettaglio mensile dipendenti per Posizione economica \ CdC \ Missione - anno 2011

Segretario Generale												
	Gennaio	Febbraio	Marzo	Aprile	Maggio	Giugno	Luglio	Agosto	Settembre	Ottobre	Novembre	Dicembre
Del Nobile Nicola												
C02 M01	0,200	0,200	0,200	0,200	0,200	0,200	0,200	0,200	0,200	0,200	0,200	0,200
C02 M03	0,200	0,200	0,200	0,200	0,200	0,200	0,200	0,200	0,200	0,200	0,200	0,200
C02 M06	0,600	0,600	0,600	0,600	0,600	0,600	0,600	0,600	0,600	0,600	0,600	0,600
Totale	1,000	1,000	1,000	1,000	1,000	1,000	1,000	1,000	1,000	1,000	1,000	1,000
Dirigente												
	Gennaio	Febbraio	Marzo	Aprile	Maggio	Giugno	Luglio	Agosto	Settembre	Ottobre	Novembre	Dicembre
Fischetto Pasquale												
C04 M01	0,250	0,250	0,250	0,250	0,250	0,250	0,250	0,250	0,250	0,250	0,250	0,250
C04 M03	0,250	0,250	0,250	0,250	0,250	0,250	0,250	0,250	0,250	0,250	0,250	0,250
C04 M04	0,250	0,250	0,250	0,250	0,250	0,250	0,250	0,250	0,250	0,250	0,250	0,250
C04 M06	0,250	0,250	0,250	0,250	0,250	0,250	0,250	0,250	0,250	0,250	0,250	0,250
Totale	1,000	1,000	1,000	1,000	1,000	1,000	1,000	1,000	1,000	1,000	1,000	1,000
Ligorio Vittoria												
C03 M01	0,200	0,200	0,200	0,200	0,200	0,200	0,200	0,200	0,200	0,200	0,200	0,200
C03 M03	0,200	0,200	0,200	0,200	0,200	0,200	0,200	0,200	0,200	0,200	0,200	0,200
C03 M06	0,600	0,600	0,600	0,600	0,600	0,600	0,600	0,600	0,600	0,600	0,600	0,600
Totale	1,000	1,000	1,000	1,000	1,000	1,000	1,000	1,000	1,000	1,000	1,000	1,000
Quadro A												
	Gennaio	Febbraio	Marzo	Aprile	Maggio	Giugno	Luglio	Agosto	Settembre	Ottobre	Novembre	Dicembre
Arcadio Rosario												
C06 M03	0,300	0,300	0,300	0,300	0,300	0,300	0,300	0,300	0,300	0,300	0,300	0,300
C06 M06	0,700	0,700	0,700	0,700	0,700	0,700	0,700	0,700	0,700	0,700	0,700	0,700
Totale	1,000	1,000	1,000	1,000	1,000	1,000	1,000	1,000	1,000	1,000	1,000	1,000
Campana Carmine												
C04 M03	0,200	0,200	0,200	0,200	0,200	0,200	0,200	0,200	0,200	0,200	0,200	0,200
C04 M04	0,200	0,200	0,200	0,200	0,200	0,200	0,200	0,200	0,200	0,200	0,200	0,200
C04 M06	0,600	0,600	0,600	0,600	0,600	0,600	0,600	0,600	0,600	0,600	0,600	0,600
Totale	1,000	1,000	1,000	1,000	1,000	1,000	1,000	1,000	1,000	1,000	1,000	1,000
Fanizza Angelo												
C06 M03	0,600	0,600	0,600	0,600	0,600	0,600	0,600	0,600	0,600	0,600	0,600	0,400
C06 M06	0,400	0,400	0,400	0,400	0,400	0,400	0,400	0,400	0,400	0,400	0,400	0,600
Totale	1,000	1,000	1,000	1,000	1,000	1,000	1,000	1,000	1,000	1,000	1,000	1,000
Fanzarella Aldo												
C06 M03	0,200	0,200	0,200	0,200	0,200	0,200	0,200	0,200	0,200	0,200	0,200	0,200
C06 M06	0,500	0,500	0,500	0,500	0,500	0,500	0,500	0,500	0,500	0,500	0,500	0,500
C06 M07	0,300	0,300	0,300	0,300	0,300	0,300	0,300	0,300	0,300	0,300	0,300	0,300
Totale	1,000	1,000	1,000	1,000	1,000	1,000	1,000	1,000	1,000	1,000	1,000	1,000
Quadro B												
	Gennaio	Febbraio	Marzo	Aprile	Maggio	Giugno	Luglio	Agosto	Settembre	Ottobre	Novembre	Dicembre
Conte Marinella												

Autorità Portuale Brindisi

Dettaglio mensile dipendenti per Posizione economica \ CdC \ Missione - anno 2011

Quadro B												
	Gennaio	Febbraio	Marzo	Aprile	Maggio	Giugno	Luglio	Agosto	Settembre	Ottobre	Novembre	Dicembre
Conte Marinella												
C04 M03	0,200	0,200	0,200	0,200	0,200	0,200	0,200	0,200	0,200	0,200	0,200	0,200
C04 M04	0,200	0,200	0,200	0,200	0,200	0,200	0,200	0,200	0,200	0,200	0,200	0,200
C04 M06	0,600	0,600	0,600	0,600	0,600	0,600	0,600	0,600	0,600	0,600	0,600	0,600
Totale	1,000	1,000	1,000	1,000	1,000	1,000	1,000	1,000	1,000	1,000	1,000	1,000
Sgura Cinzia												
C03 M03	0,200	0,200	0,200	0,200	0,200	0,200	0,200	0,200	0,200	0,200	0,200	0,200
C03 M06	0,800	0,800	0,800	0,800	0,800	0,800	0,800	0,800	0,800	0,800	0,800	0,800
Totale	1,000	1,000	1,000	1,000	1,000	1,000	1,000	1,000	1,000	1,000	1,000	1,000
1 livello												
Cimaglia Laura												
C03 M06	1,000	1,000	1,000	1,000	1,000	1,000	1,000	1,000	1,000	1,000	1,000	1,000
Totale	1,000	1,000	1,000	1,000	1,000	1,000	1,000	1,000	1,000	1,000	1,000	1,000
Mangiacotti Flavia												
C03 M06	0,000	0,000	0,000	0,000	0,000	0,000	0,000	0,000	0,000	1,000	1,000	1,000
Totale	0,000	0,000	0,000	0,000	0,000	0,000	0,000	0,000	0,000	1,000	1,000	1,000
Perugino Amilcare												
C03 M06	0,000	0,000	0,000	0,000	0,000	0,000	0,000	0,000	0,000	1,000	1,000	1,000
Totale	0,000	0,000	0,000	0,000	0,000	0,000	0,000	0,000	0,000	1,000	1,000	1,000
2 Livello												
Canepa Marilena												
C03 M06	1,000	0,000	0,000	0,000	0,000	0,000	0,000	0,000	0,000	0,000	0,000	0,000
Totale	1,000	0,000	0,000	0,000	0,000	0,000	0,000	0,000	0,000	0,000	0,000	0,000
Conoci Giorgio												
C04 M06	1,000	1,000	1,000	1,000	1,000	1,000	1,000	1,000	1,000	1,000	1,000	1,000
Totale	1,000	1,000	1,000	1,000	1,000	1,000	1,000	1,000	1,000	1,000	1,000	1,000
Ermito Teodoro												
C06 M06	1,000	1,000	1,000	1,000	1,000	1,000	1,000	1,000	1,000	1,000	1,000	1,000
Totale	1,000	1,000	1,000	1,000	1,000	1,000	1,000	1,000	1,000	1,000	1,000	1,000
Morieri Paola												
C03 M06	1,000	1,000	1,000	1,000	1,000	1,000	1,000	1,000	1,000	1,000	1,000	1,000
Totale	1,000	1,000	1,000	1,000	1,000	1,000	1,000	1,000	1,000	1,000	1,000	1,000
Nuzzo Marilena												
C06 M06	1,000	1,000	1,000	1,000	1,000	1,000	1,000	1,000	1,000	1,000	1,000	1,000
Totale	1,000	1,000	1,000	1,000	1,000	1,000	1,000	1,000	1,000	1,000	1,000	1,000
Passante Maria Rosaria												
C01 M06	0,000	1,000	1,000	1,000	1,000	1,000	0,000	0,000	0,000	0,000	0,000	0,000
Totale	0,000	1,000	1,000	1,000	1,000	1,000	0,000	0,000	0,000	0,000	0,000	0,000
Sgroi Vittoria												

num. stampa 9/15

Pag. 2

Autorità Portuale Brindisi

Dettaglio mensile dipendenti per Posizione economica \ CdC \ Missione - anno 2011

		2 Livello											
		Gennaio	Febbraio	Marzo	Aprile	Maggio	Giugno	Luglio	Agosto	Settembre	Ottobre	Novembre	Dicembre
Sgroi Vittoria													
C03	M06	1,000	1,000	1,000	1,000	1,000	1,000	1,000	1,000	1,000	1,000	1,000	1,000
Totale		1,000	1,000	1,000	1,000	1,000	1,000	1,000	1,000	1,000	1,000	1,000	1,000
		3 Livello											
		Gennaio	Febbraio	Marzo	Aprile	Maggio	Giugno	Luglio	Agosto	Settembre	Ottobre	Novembre	Dicembre
Di Filippo Maria													
C01	M06	0,000	0,000	0,000	0,000	0,000	0,000	0,000	0,000	1,000	1,000	1,000	1,000
Totale		0,000	0,000	0,000	0,000	0,000	0,000	0,000	0,000	1,000	1,000	1,000	1,000
Errico Daniela													
C03	M06	0,000	0,000	0,000	0,000	0,000	0,000	0,000	1,000	1,000	0,000	0,000	0,000
Totale		0,000	0,000	0,000	0,000	0,000	0,000	0,000	1,000	1,000	0,000	0,000	0,000
Francioso Marta													
C03	M06	0,000	0,000	0,000	0,000	0,000	0,000	0,000	1,000	1,000	0,000	0,000	0,000
Totale		0,000	0,000	0,000	0,000	0,000	0,000	0,000	1,000	1,000	0,000	0,000	0,000
Gagliano Veronica													
C03	M06	0,000	0,000	0,000	0,000	0,000	0,000	0,000	1,000	0,000	0,000	0,000	0,000
Totale		0,000	0,000	0,000	0,000	0,000	0,000	0,000	1,000	0,000	0,000	0,000	0,000
Labruzzo Giuseppe													
C01	M06	0,000	0,000	0,000	0,000	0,000	0,000	0,000	0,000	1,000	1,000	1,000	1,000
Totale		0,000	0,000	0,000	0,000	0,000	0,000	0,000	0,000	1,000	1,000	1,000	1,000
Tommasi Roberto													
C06	M06	1,000	1,000	1,000	1,000	1,000	1,000	1,000	1,000	1,000	1,000	1,000	1,000
Totale		1,000	1,000	1,000	1,000	1,000	1,000	1,000	1,000	1,000	1,000	1,000	1,000
Tricarico Alessandra													
C03	M06	0,000	0,000	0,000	0,000	0,000	0,000	0,000	1,000	1,000	0,000	0,000	0,000
Totale		0,000	0,000	0,000	0,000	0,000	0,000	0,000	1,000	1,000	0,000	0,000	0,000
		4 Livello											
		Gennaio	Febbraio	Marzo	Aprile	Maggio	Giugno	Luglio	Agosto	Settembre	Ottobre	Novembre	Dicembre
Boasso Davide													
C04	M06	1,000	1,000	1,000	1,000	1,000	1,000	1,000	1,000	1,000	1,000	1,000	1,000
Totale		1,000	1,000	1,000	1,000	1,000	1,000	1,000	1,000	1,000	1,000	1,000	1,000
Calabrese Fabio													
C04	M06	1,000	1,000	1,000	1,000	1,000	1,000	1,000	1,000	1,000	1,000	1,000	1,000
Totale		1,000	1,000	1,000	1,000	1,000	1,000	1,000	1,000	1,000	1,000	1,000	1,000
Conte Giuseppe													
C06	M06	1,000	1,000	1,000	1,000	1,000	1,000	1,000	1,000	1,000	1,000	1,000	1,000
Totale		1,000	1,000	1,000	1,000	1,000	1,000	1,000	1,000	1,000	1,000	1,000	1,000
Epifani Vitalba													
C03	M06	1,000	1,000	1,000	1,000	1,000	1,000	1,000	1,000	1,000	1,000	1,000	1,000
Totale		1,000	1,000	1,000	1,000	1,000	1,000	1,000	1,000	1,000	1,000	1,000	1,000

Autorità Portuale Brindisi

Dettaglio mensile dipendenti per Posizione economica \ CdC \ Missione - anno 2011

4 Livello												
	Gennaio	Febbraio	Marzo	Aprile	Maggio	Giugno	Luglio	Agosto	Settembre	Ottobre	Novembre	Dicembre
Guadalupi Santino												
C04	M06	1,000	1,000	1,000	1,000	1,000	1,000	1,000	1,000	1,000	1,000	1,000
Totale		1,000	1,000	1,000	1,000	1,000	1,000	1,000	1,000	1,000	1,000	1,000
Perugino Amilcare												
C03	M06	1,000	1,000	1,000	1,000	1,000	1,000	1,000	1,000	0,000	0,000	0,000
Totale		1,000	1,000	1,000	1,000	1,000	1,000	1,000	1,000	0,000	0,000	0,000
Sanapo Antonio												
C06	M06	1,000	1,000	1,000	1,000	1,000	1,000	1,000	1,000	1,000	1,000	1,000
Totale		1,000	1,000	1,000	1,000	1,000	1,000	1,000	1,000	1,000	1,000	1,000
Sartorio Renata												
C03	M06	1,000	1,000	1,000	1,000	1,000	1,000	1,000	1,000	1,000	1,000	1,000
Totale		1,000	1,000	1,000	1,000	1,000	1,000	1,000	1,000	1,000	1,000	1,000
Surace Vincenzo												
C03	M06	0,000	0,000	0,000	0,000	0,000	0,000	0,000	0,000	1,000	1,000	1,000
Totale		0,000	0,000	0,000	0,000	0,000	0,000	0,000	0,000	1,000	1,000	1,000
5 Livello												
	Gennaio	Febbraio	Marzo	Aprile	Maggio	Giugno	Luglio	Agosto	Settembre	Ottobre	Novembre	Dicembre
Colonghi Giovanni												
C01	M06	0,500	0,500	0,500	0,500	0,500	0,500	0,500	0,500	0,500	0,500	0,500
C02	M06	0,500	0,500	0,500	0,500	0,500	0,500	0,500	0,500	0,500	0,500	0,500
Totale		1,000	1,000	1,000	1,000	1,000	1,000	1,000	1,000	1,000	1,000	1,000
Fusco Danila												
C03	M06	1,000	1,000	1,000	1,000	1,000	1,000	1,000	0,000	0,000	0,000	0,000
Totale		1,000	1,000	1,000	1,000	1,000	1,000	1,000	0,000	0,000	0,000	0,000
Francioso Marta												
C03	M06	1,000	0,000	0,000	0,000	0,000	0,000	0,000	0,000	0,000	0,000	1,000
Totale		1,000	0,000	0,000	0,000	0,000	0,000	0,000	0,000	0,000	0,000	1,000
Prete Fernanda												
C03	M06	1,000	1,000	1,000	1,000	1,000	1,000	1,000	1,000	1,000	1,000	1,000
Totale		1,000	1,000	1,000	1,000	1,000	1,000	1,000	1,000	1,000	1,000	1,000
6 Livello												
	Gennaio	Febbraio	Marzo	Aprile	Maggio	Giugno	Luglio	Agosto	Settembre	Ottobre	Novembre	Dicembre
Biasco Antonia												
C03	M06	1,000	1,000	1,000	1,000	1,000	1,000	1,000	1,000	1,000	1,000	1,000
Totale		1,000	1,000	1,000	1,000	1,000	1,000	1,000	1,000	1,000	1,000	1,000
Totale		30,000	29,000	29,000	29,000	29,000	29,000	28,000	32,000	32,000	31,000	32,000

Agenzia del Territorio - Banca dati delle quotazioni immobiliari - ...

<http://www.agenziaterritorio.it/index.php?id=2157>

Banca dati delle quotazioni immobiliari - Risultato

Risultato interrogazione: Anno 2011 - Semestre 2

Provincia: BRINDISI

Comune: BRINDISI

Fascia/zona: Centrale/C.S GARIBALDI, ROMA, UMBERTO,V.LE REGINA MARGHERITA,P.ZZE CAIROLI,VITTORIA (EX A1)

Codice di zona: B2

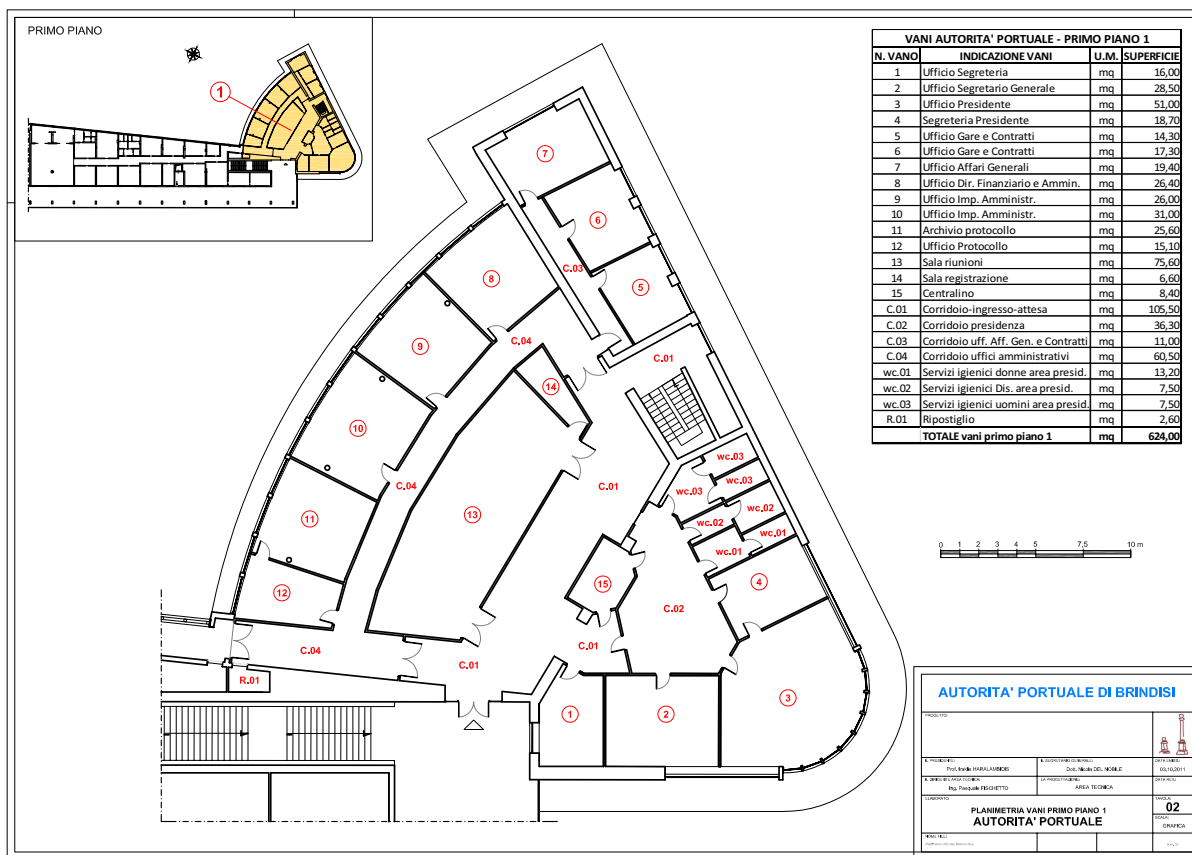
Microzona catastale n.: 1

Tipologia prevalente: Abitazioni di tipo economico

Destinazione: Commerciale

Tipologia	Stato conservativo	Valore Mercato (€/mq)		Superficie (L/N)	Valori Locazione (€/mq x mese)		Superficie (L/N)
		Min	Max		Min	Max	
Negozi	NORMALE	1300	1650	L	8,1	10,2	N

- Lo STATO CONSERVATIVO indicato con lettere MAIUSCOLE si riferisce a quello più frequente di ZONA
- Il Valore di Mercato è espresso in Euro/mq riferito alla superficie Netta (N) ovvero Lorda (L)
- Il Valore di Locazione è espresso in Euro/mq per mese riferito alla superficie Netta (N) ovvero Lorda (L)
- La presenza del carattere asterisco (*) accanto alla tipologia segnala che i relativi Valori di Mercato o di Locazione sono stati oggetto di rettifica.
- Per le tipologie Box, Posti auto ed Autorimesse non risulta significativo il diverso apprezzamento del mercato secondo lo stato conservativo
- Per la tipologia Negozi il giudizio O/ N /S è da intendersi riferito alla posizione commerciale e non allo stato conservativo dell'unità immobiliare



AUTORITA' PORTUALE DI BRINDISI

PROGETTO: ...

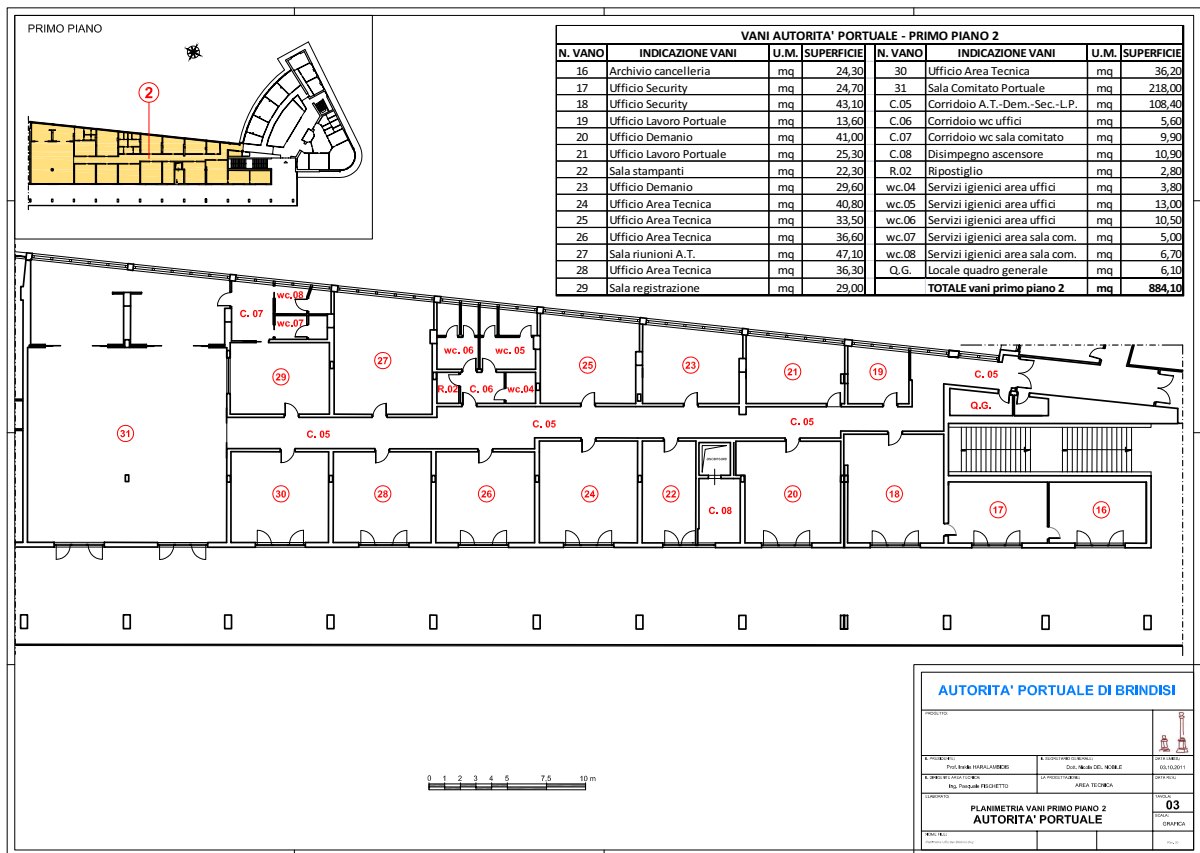
PROGETTISTA: ...

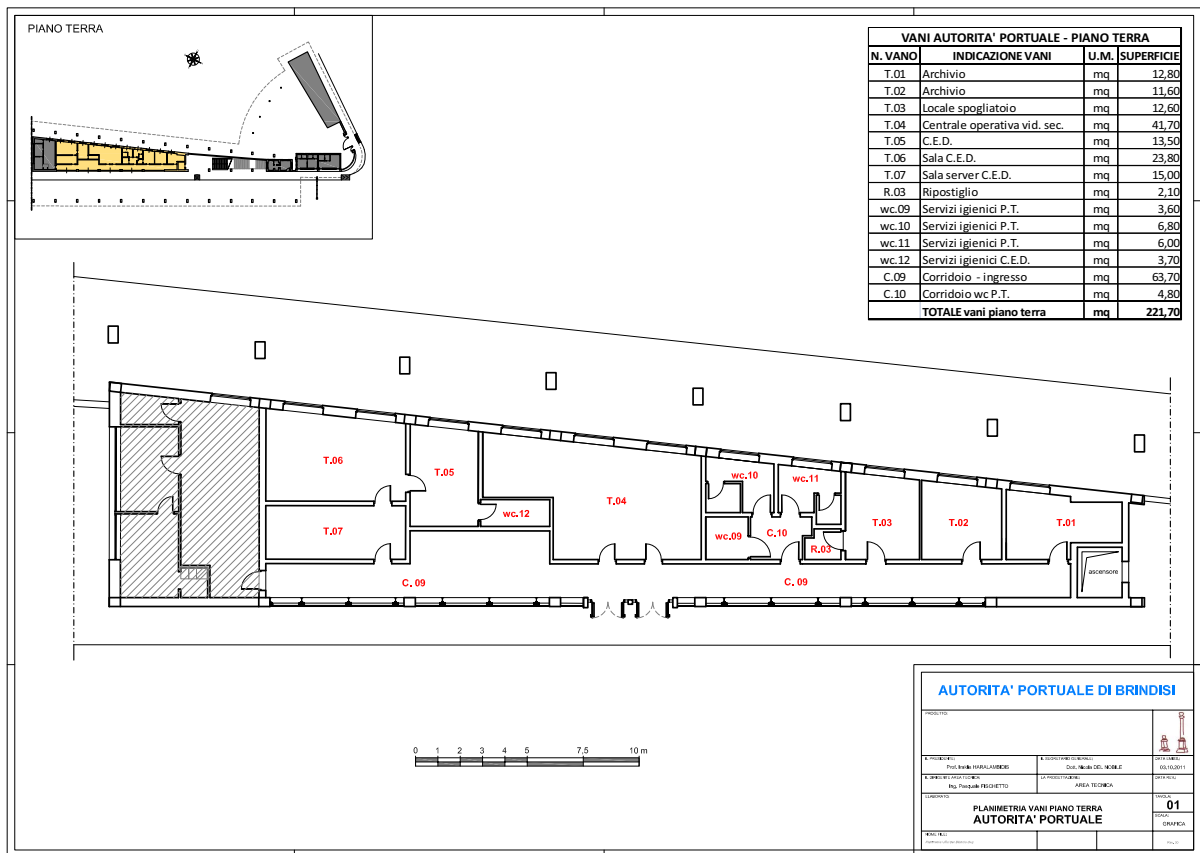
PRODOTTORE: ...

AREA TECNICA: ...

02

PROFESSIONE: ...





PAGINA BIANCA

A U T O R I T A ' P O R T U A L E
BRINDISI

CONTO CONSUNTIVO 2011

GESTIONE ECONOMICA

STATO PATRIMONIALE \ CONTO ECONOMICO

Autorità Portuale Brindisi
STATO PATRIMONIALE - 31 DICEMBRE 2011

ATTIVITA'	2011	2010	PASSIVITA'	2011	2010
A) CREDITI VERSO LO STATO ED ALTRI ENTI PUBBLICI PER LA PARTECIPAZIONE AL PATRIMONIO INIZIALE			A) PATRIMONIO NETTO		
B) IMMOBILIZZAZIONI			I. Fondo di dotazione	0	0
I. Immobilizzazioni Immateriali			II. Riserve obbligatorie e derivati da leggi	0	0
1) Costi d'impianto e di ampiegamento	0	0	III. Riserve di rivalutazione	0	0
2) Costi di ricerca, di sviluppo e di pubblicità	0	0	IV. Contributi a fondo perduto	0	0
3) Diritti di brevetto industriale e diritti di utilizzazione delle opere di ingegno	411.695	295.818	V. Contributi per ripiano disavanzi	0	0
4) Concessioni, licenze, marchi e diritti simili	0	0	VI. Riserve statutarie	0	0
5) Avviamento	0	0	VII. Altre riserve distintamente indicate	0	0
6) Immobilizzazioni in corso e acconti	0	0	VIII. Avanzi (Disavanzi) economici portati a nuovo	38.094.719	28.680.013
7) Manutenzioni straordinarie e migliorie su beni di terzi	4.199.501	1.745.170	IX. Avanzo (Disavanzo) economico d'esercizio	11.298.074	9.414.706
8) altre	20.465	21.405	Totale A)	49.392.792,86	38.094.718,59
Totale	4.631.661	2.062.393	B) CONTRIBUTI IN CONTO CAPITALE		
II. Immobilizzazioni materiali			1) per contributi a destinazione vincolata	0	0
1) Terreni e fabbricati	2.800.457	2.685.452	2) per contributi indistinti per la gestione	245.771.587	247.148.994
2) Impianti e macchinari	50.743	54.641	3) per contributi in natura	0	0
3) Attrezzature Industriali e Commerciali	162.281	161.238	Totale B)	245.771.587	247.148.994
4) Automezzi e motomezzi	22.313	0	C) FONDI PER RISCHI ED ONERI		
5) Immobilizzazioni in corso e acconti	275.617.006	260.091.511	1) per trattamento di quiescenza e obblighi simili	0	0
6) diritti reali di godimento	0	0	2) per imposte	0	0
7) altri beni	198.842	147.862	3) per altri rischi ed oneri futuri	86.009	0
Totale	278.851.640	263.140.705	4) per ripristino investimenti	0	0
III. Immobilizzazioni finanziarie, con separata indicazione, per ciascuna voce dei crediti, degli importi esigibili entro l'esercizio successivo			Totale C)	86.009	0
1) Partecipazioni in:	0	0	D) TRATTAMENTO DI FINE RAPPORTO DI LAVORO SUBORDINATO	1.081.429	922.796
a) imprese controllate	0	0	E) RESIDUI PASSIVI, con separata indicazione, per ciascuna voce degli importi esigibili oltre l'esercizio successivo		
b) imprese collegate	0	0	1) obbligazioni	0	0
c) imprese controllanti	0	0	2) verso banche	0	0
d) altre imprese	0	0	3) verso altri finanziatori	0	0
e) altri enti	0	0	4) acconti	0	0
2) Crediti	0	0	5) debiti verso fornitori	4.447.405	4.237.900
a) verso imprese controllate	0	0	6) rappresentati da titoli di credito	0	0
b) verso imprese collegate	0	0	7) verso imprese controllate, collegate e controllanti	0	0
c) verso lo Stato e altri soggetti pubblici	0	0	8) debiti tributari	0	75.832
d) verso altri	629.086	582.952	9) debiti verso istituti di previdenza e sicurezza sociale	0	0
3) Altri titoli	0	0	10) debiti verso iscritti, soci e terzi per prestazioni dovute	0	0
4) Crediti finanziati diversi	0	0	11) debiti verso lo Stato ed altri soggetti pubblici	145.522.801	150.959.299
Totale	629.086	582.952	12) debiti diversi	4.589.535	4.429.326
Totale B)	284.112.387	265.786.051	Totale E)	154.559.741	159.702.357
C) ATTIVO CIRCOLANTE			F) RATEI E RISCONTI		
I. Rimanenze			1) Ratei passivi	0	0
1) materie prime, sussidiarie e di consumo	0	0	2) Risconti passivi	0	0
2) prodotti in corso di lavorazione e semilavorati	0	0	3) Aggio su prestiti	0	0
3) lavori in corso	0	0	4) Riserve tecniche	0	0
4) prodotti finiti e merci	0	0	Totale F)	0	0
5) acconti	0	0			
Totale	0	0			

Autorità Portuale Brindisi
STATO PATRIMONIALE - 31 DICEMBRE 2011

ATTIVITA'	2011	2010	PASSIVITA'	2011	2010
II. Residui attivi, con separata indicazione, per ciascuna voce, degli importi esigibili oltre l'esercizio successivo					
1) Crediti verso utenti, clienti ecc.	8.622.438	7.974.580			
2) Crediti verso iscritti, soci e terzi	0	0			
3) Crediti verso imprese controllate e collegate	0	0			
4) Crediti verso lo Stato ed altri soggetti pubblici	93.201.236	103.010.255			
4-bis) Crediti tributari	74.621	116.699			
5) Crediti verso altri	5.388.596	5.778.759			
Totale	107.286.891	116.880.294			
III. Attività finanziarie che non costituiscono immobilizzazioni					
1) partecipazioni in imprese controllate	0	0			
2) partecipazioni in imprese collegate	0	0			
3) altre partecipazioni	0	0			
4) altri titoli	0	0			
Totale	0	0			
IV. Disponibilità liquide					
1) depositi bancari e postali	0	0			
2) assegni	0	0			
3) denaro e valori in cassa	59.487.446	63.198.600			
Totale	59.487.446	63.198.600			
Totale C)	166.774.337	180.078.894			
D) RATEI E RISCONTI					
1) Ratei attivi	0	0			
2) Risconti attivi	4.835	3.921			
Totale D)	4.835	3.921			
			Totale	450.891.559	445.868.865
Totale Attivo	450.891.559	445.868.865	Totale Passivo	450.891.559	445.868.865

Autorità Portuale Brindisi
CONTO ECONOMICO

RISULTATI DIFFERENZIALI	2011		2010	
	PARZIALI	TOTALI	PARZIALI	TOTALI
A) VALORE DI PRODUZIONE				
1) Proventi e corrispettivi per la produzione delle prestazioni e/o servizi*	14.877.394		14.429.763	
2) Variazioni delle rimanenze dei prodotti in corso di lavorazione, semilavorati	0		0	
3) Variazioni dei lavori in corso su ordinazione	0		0	
4) Incrementi di immobilizzazioni per lavori interni	0		0	
5) Altri ricavi e proventi, con separata indicazione dei contributi di competenza	962.182		1.775.592	
Totale valore della produzione (A)		15.839.576		16.205.355
B) COSTI DELLA PRODUZIONE				
6) per materi prime, sussidiarie, consumo e merci **	180.774		172.488	
7) per servizi **	3.650.778		3.771.428	
8) per godimento beni di terzi **	0		0	
9) per il personale **				
a) salari e stipendi	1.730.560		1.849.940	
b) oneri sociali	1.441.005		1.259.075	
c) trattamento di fine rapporto	208.568		154.224	
d) trattamento di quiescenza e simili	0		0	
e) altri costi	45.775		30.000	
10) Ammortamento e svalutazione				
a) ammortamento delle immobilizzazioni immateriali	9.993		13.995	
b) ammortamento delle immobilizzazioni materiali	125.490		113.506	
c) altre svalutazioni delle immobilizzazioni	0		0	
d) svalutazione dei crediti compresi nell'attivo circolante e delle disponibilità	824.691		0	
11) Variazioni delle rimanenze di materie prime, sussidiarie, di consumo e				
12) Accantonamenti per rischi	0		0	
13) Accantonamenti ai fondi per oneri	0		0	
14) Oneri diversi di gestione	554.543		464.442	
Totale costi (B)		8.772.177		7.829.097
DIFFERENZA TRA VALORE E COSTI DELLA PRODUZIONE (A-B)		7.067.398		8.376.258
C) PROVENTI E ONERI FINANZIARI				
15) Proventi da partecipazioni	0		0	
16) Altri proventi finanziari				
a) di crediti iscritti nelle immobilizzazioni	0		0	
b) di titoli iscritti nelle immobilizzazioni che non costituiscono partecipazioni;	0		0	
c) di titoli iscritti nell'attivo circolante che non costituiscono partecipazioni;	0		0	
d) proventi diversi dai precedenti	201.672		104.101	
17) Interessi e altri oneri finanziati	-3		-2	
17-bis) Utili e perdite su scambi	0		0	
Totale proventi e oneri finanziari (15+16-17)		201.669		104.099
D) RETTIFICHE DI VALORE DI ATTIVITA' FINANZIARIE				
18) Rivalutazioni				
a) di partecipazioni	0		0	
b) di immobilizzazioni finanziarie	23.158		15.169	
c) di titoli iscritti nell'attivo circolante	0		0	
19) Svalutazioni				
a) di partecipazioni	0		0	
b) di immobilizzazioni finanziarie	0		0	
c) di titoli iscritti nell'attivo circolante	0		0	
Totale rettifiche di valore		23.158		15.169
E) PROVENTI E ONERI STRAORDINARI				
20) proventi, con separata indicazione delle plusvalenze da alienazioni i cui	35.544.370		23.832.904	
21) oneri straordinari, con separata indicazione delle minusvalenze da	31.334.214		22.754.981	
22) sopravvenienze attive ed insussistenze del passivo derivanti dalla gestione	140		1.633	
23) sopravvenienze passive ed insussistenze del passivo derivanti dalla	600		16	
Totale delle partite straordinarie		4.209.695		1.079.540
Risultato prima delle imposte (A-B+C+D+E)		11.501.921		9.575.066
Imposte d'esercizio	203.847	-203.847	160.361	-160.361
totale ricavi	51.608.915		40.143.991	
totale costi		40.310.841		30.744.455
Avanzo/Disavanzo/Pareggio Economico		11.298.074		9.414.706

A U T O R I T A ' P O R T U A L E
BRINDISI

CONTO CONSUNTIVO 2011

GESTIONE ECONOMICA

NOTA INTEGRATIVA

AUTORITA' PORTUALE DI BRINDISI**NOTA INTEGRATIVA**

Bilancio d'Esercizio chiuso al 31 dicembre 2011

Criteria Generali della Redazione

La nota integrativa costituisce parte integrante del bilancio d'esercizio ai sensi dell'articolo 2423, comma 1, del codice civile.

L'articolo 2423 del codice civile enuncia le clausole generali, ovvero le finalità primarie del bilancio, in base alla quale lo stesso "deve essere redatto con chiarezza e deve rappresentare in modo veritiero e corretto la situazione patrimoniale e finanziaria dell'impresa e il risultato economico dell'esercizio"; con riguardo al comma 3 dell'art. 2423 del c.c. i principi contabili stabiliscono che la nota integrativa deve fornire tutte le informazioni complementari utili affinché tale principio possa trovare applicazione.

Come previsto dall'art. 2428 del codice civile, il bilancio è corredato dalla Relazione sulla Gestione del Presidente, che riferisce in ordine all'andamento della gestione, agli elementi caratterizzanti la sua prevedibile evoluzione, alle informative richieste dal predetto articolo e su ogni altro elemento, atto a favorire la lettura dei risultati di bilancio e la rappresentazione della situazione patrimoniale, finanziaria ed economica dell'Ente. Il Bilancio è stato redatto nell'osservanza delle disposizioni di legge, interpretate ed integrate dai principi contabili elaborati ed approvati dai Consigli Nazionali dei Dottori Commercialisti e dei Ragionieri. Nell'aspetto formale sono stati adottati i criteri e gli schemi di cui agli artt. 2423ter, 2424, 2424-bis e seguenti del codice civile; la nota integrativa, come lo stato patrimoniale e il conto economico, è stata redatta in unità di euro, senza cifre decimali, in base a quanto previsto dall'articolo 2423, comma 5, del codice civile; tutti gli importi espressi in unità di euro sono stati arrotondati, all'unità inferiore se inferiori a 0,5 euro e all'unità superiore se pari o superiori a 0,5.

Si precisa quanto segue:

- non si sono verificati casi eccezionali che richiedono deroghe alle disposizioni di legge;

AUTORITA' PORTUALE DI BRINDISI

- l'Autorità Portuale ha mantenuto i medesimi criteri di valutazione utilizzati nei precedenti esercizi, così che i valori di bilancio riferiti all'esercizio 2011 sono comparabili con quelli del bilancio precedente;
- l'Autorità Portuale non si è avvalsa della possibilità di raggruppare le voci precedute dai numeri arabi;
- l'importo delle voci dell'esercizio precedente, sia relative allo stato patrimoniale sia al conto economico, sono evidenziate e adeguate alle disposizioni di legge per dare evidenza e permetterne la comparazione;
- gli elementi dell'attivo e del passivo che ricadono sotto più voci dello schema di stato patrimoniale sono stati evidenziati.

Parte I – Criteri di Valutazione

Le voci che concorrono alla formazione del bilancio sono state valutate ispirandosi ai criteri generali della prudenza e della competenza temporale ed economica dei fatti di gestione, nella prospettiva della continuazione dell'attività d'Ente. I costi ed i ricavi sono esposti al netto dei resi, degli sconti, degli abbuoni e dei premi. Non ci sono in bilancio voci che abbiano comportato la necessità di convertire in moneta di contro valori espressi all'origine in moneta estera. Questi, in particolare, i criteri adottati con riferimento alle partite presenti in bilancio:

A) IMMOBILIZZAZIONI

Le immobilizzazioni Immateriali sono costituite da costi relativi a diritti di brevetto industriale e diritti di utilizzazione delle opere di ingegno e da costi pluriennali per migliorie apportate su beni di terzi, destinati o da destinare ad attività portuali e da software applicativi. Tali costi, con esclusione di migliorie su beni di terzi, sono iscritti in bilancio con il consenso del collegio sindacale e sono da ammortizzate in tempi corrispondenti alla prevista durata di utilizzo dei beni e, comunque, in un periodo superiore a 3 anni.

Le immobilizzazioni Materiali sono iscritte al costo d'acquisto o di realizzo aumentato degli oneri accessori di diretta imputazione e al netto dei fondi d'ammortamento. Gli ammortamenti sono effettuati in base a un criterio prudenziale e comunque con applicazione di aliquote non superiori a quelle previste dal D.M. 31.12.1988, raggruppate per categorie omogenee e, comunque, sono calcolati in base ai coefficienti fiscali previsti per i diversi tipi

AUTORITA' PORTUALE DI BRINDISI

di cespiti, in quanto stimati congrui anche in relazione all'intensità d'utilizzazione ed alla loro residua utilità e grado di obsolescenza, nel rispetto delle disposizioni di cui all'art. 2426 del codice civile. Pertanto, le quote di ammortamento sono rappresentative della partecipazione dei cespiti al processo produttivo e alla formazione dei ricavi. I beni di valore unitario inferiore a € 516,45 sono stati totalmente ammortizzati nell'esercizio solo se concernenti attrezzature o altri beni di rapido logorio.

Le "immobilizzazioni in corso e acconti" B-II 5) sono inseriti nello Stato Patrimoniale in base all'impegno avuto nell'anno e trovano una contropartita in "debiti verso lo Stato ed altri soggetti pubblici". In tale voce rientrano tutte le spese sostenute, in un periodo di riferimento, per la realizzazione o la manutenzione straordinaria di beni durevoli, che saranno terminate in un periodo successivo. Queste spese non determinano un costo nel periodo di competenza, ma solo al momento dell'utilizzazione del bene o della manutenzione straordinaria, periodo dal quale avrà inizio l'ammortamento.

Non risultano quote di partecipazione presso altre società.

La voce "Altri titoli", iscritta nelle immobilizzazioni finanziarie, comprende le somme versate al fondo INA Assitalia S.p.A. accantonati per future cessazioni dei lavoratori dipendenti dell'Autorità Portuale assunti a tempo indeterminato. Gli ulteriori incrementi del fondo, oltre ai premi annuali versati, derivano da rivalutazioni acquisite a fronte di polizze assicurative di accumulo di primarie compagnie d'assicurazione annuali riconosciute dall'INA; eventuali decrementi sono invece determinati da anticipazioni e riscatti parziali liquidati.

B) CREDITI E DEBITI D'ESERCIZIO

I crediti verso i clienti sono esposti al loro presumibile valore di realizzo, coincidente con gli importi nominali, al netto di quanto eventualmente accantonato al fondo rischi su crediti in precedenti esercizi. Gli altri crediti sono esposti in bilancio al loro importo nominale. Tutti i crediti sono suddivisi in base alla loro natura ben specificata nei prospetti riepilogativi inseriti.

I "crediti verso lo Stato e altri Enti Pubblici" sono esposti in Bilancio in base ai finanziamenti da ricevere, sia dal Ministero vigilante che dalla Regione, e da destinare alla realizzazione di progetti con somme già stanziata ed impegnate; tali valori sono iscritti in bilancio in base agli accertamenti presi nel corso dell'anno.

AUTORITA' PORTUALE DI BRINDISI

I “contributi indistinti per la gestione” sono esposti in bilancio come contropartita dei “crediti verso lo stato o altri enti pubblici” da ricevere e rappresentano i fondi dei beni di terzi che l’Autorità ha in gestione. Tale conto risulta dagli accertamenti avvenuti nel corso dell’anno.

Il fondo per indennità T.F.R. è rivalutato in base al disposto dell’art. 2120 del Codice civile ed al C.C.N.L. vigente. Il fondo è al netto degli acconti corrisposti e dei recuperi per imposta sostitutiva e per le anticipazioni contributive dello 0,50%.

I debiti commerciali e quelli verso altri sono stati iscritti al loro valore nominale senza alcuna rivalutazione e/o aggiornamento per interessi di mora e senza alcuna svalutazione, essendo mancato ogni presupposto a tal fine. I debiti tributari e previdenziali sono stati determinati in base alle disposizioni di legge in materia di autoliquidazione con applicazione delle modalità stabilite dalle specifiche normative. Tutte le partite sono esigibili entro l’anno, per cui nel bilancio non appare la loro distinzione rispetto al termine.

I “debiti verso lo Stato e altri soggetti pubblici” sono iscritti in Bilancio in base agli impegni di competenza dell’anno come contropartita dei beni in formazione.

La voce “Rimanenze” è destinata ad accogliere il valore residuo, alla fine ed all’inizio di ogni periodo contabile, di beni di consumo e di alcune immobilizzazioni materiali giacenti in magazzino, ossia non ancora messe a disposizione dell’utilizzatore finale. Eventuali rimanenze sono iscritte al costo di acquisto o di produzione (quest’ultimo per prodotti in corso di lavorazione e semilavorati di produzione).

I ratei e i risconti rappresentano le poste integrative e rettificative di valori economici dovute a sfasature, soprattutto temporali, tra l’utilizzo delle risorse, accertamento del relativo valore economico e ricevimento dei relativi documenti contabili. I ratei e i risconti sono contabilizzati nel rispetto del criterio della competenza economica facendo riferimento al criterio del tempo fisico.

C) FONDI PER RISCHI E ONERI E DEBITI

I Fondi per rischi e oneri accolgono gli accantonamenti destinati a coprire perdite o eventuali debiti che hanno le seguenti caratteristiche:

- Natura determinata;
- Esistenza certa e probabile dell’Evento;
- Ammontare o data di sopravvenienza indeterminati alla chiusura dell’esercizio.

AUTORITA' PORTUALE DI BRINDISI

Il principio contabile n° 19 illustra il concetto di “passività potenziali”, che sono situazioni, esistenti alla data di bilancio, caratterizzate da uno stato di incertezza, le quali al verificarsi o meno di uno o più eventi futuri, potranno concretizzarsi per l’impresa in una perdita, confermando il sorgere di una passività o perdita potenziale o totale di un credito e/o attività.

Gli eventi inseriti in tali “Fondi” possono essere “probabili”, se l’accadimento dell’evento stesso è ammesso in base a motivi seri o attendibili ma **non certi**, pertanto esso è considerato “credibile” ma non “certo”, oppure “possibile” se il grado di realizzazione e di avveramento futuro è inferiore al probabile, ovvero che possono accadere o verificarsi.

D) COSTI E RICAVI

I costi e i ricavi d’esercizio sono iscritti in Bilancio al netto dei resi, degli sconti, delle svalutazioni, degli buoni e dei premi.

Nella voce di Bilancio del personale sono inclusi tutti i costi riferiti alle risorse umane che sono impiegate nell’Autorità Portuale nello svolgimento di funzioni di competenza dell’amministrazione; in essa è compreso il personale legato all’Amministrazione con contratti a tempo indeterminato e determinato, a tempo pieno o parziale. Nello specifico il “costo del personale” comprende le voci: di retribuzioni per “Posizioni economiche da comparto” determinata dalla retribuzione fissa e variabile; di “costi di missione in Italia”; di “costi di missione all’estero”; di altri costi del personale.

E) PERDITA SU CREDITI

Le perdite su crediti si riferiscono a costi derivanti da una perdita accertata dei crediti verso clienti iscritti in bilancio, svalutati in base all’avvenimento di eventi certi di sicuro ammontare.

PARTE II – INFORMAZIONE SULLO STATO PATRIMONIALE: ATTIVO**Immobilizzazione materiale**

Le immobilizzazioni materiali iscritte al Bilancio al 31.12.2011, al netto dei fondi di ammortamento, costituiscono circa il 62% degli impieghi totali di €. 450.891.559, incrementati di 6% in rispetto al 2010 su un totale dell’immobilizzi 2010, al netto dei fondi, di €. 263.140.705.

AUTORITA' PORTUALE DI BRINDISI

Di seguito sono riportate dettagliatamente i vari incrementi e decrementi delle singole voci iscritte in Bilancio, avvenuti nel corso dell'anno, al lordo dei fondi di ammortamento:

<i>Dettaglio Voci Immobilizzazione Materiale</i>	<i>Costo Storico</i>	<i>F.do Ammortamento 2010</i>	<i>Incrementi/ decremento del periodo</i>	<i>Q.ta Ammortamento 2011</i>	<i>Fondo al 31/12/2011</i>	<i>Immobilizzazioni al 31/12/2011</i>	<i>Valore da Ammortizzare</i>
			-				-
- Immobili e Opere portuali del comprensorio demaniale	2.557.069,71		60.462,00			2.617.531,71	2.617.531,71
- Immobili Strumentali	267.854,36	139.471,75	-	13.392,71	152.864,46	267.854,36	114.989,90
- Impianti Specifici	48.203,40	7.532,70	2.645,00	7.602,98	15.135,68	50.848,40	35.712,72
- Impianti Generici	29.245,28	15.274,82	8.080,00	7.020,28	22.295,10	37.325,28	15.030,18
- Terreni e Fabbricati	-	-	67.935,06	-	-	67.935,06	67.935,06
Terreni, Fabbricati e Impianti	2.902.372,75	162.279,27	139.122,06	28.015,97	190.295,24	3.041.494,81	2.851.199,57
- Attrezzature	195.461,55	99.309,33	11.719,33	17.686,74	116.996,07	207.180,88	90.184,81
- Macchine elettroniche uff.(hard.& Soft.)	329.739,84	299.772,92	-	17.838,28	317.611,20	329.739,84	12.128,64
- Macchine elettroniche	48.971,50	13.852,22	40.996,35	16.148,44	30.000,66	89.967,85	59.967,19
Attrezzature Industriali	574.172,89	412.934,47	52.715,68	51.673,46	464.607,93	626.888,57	162.280,64
- Autoveicoli	12.522,18	12.522,18	12.977,82	3.187,50	3.187,50	25.500,00	22.312,50
Automezzi e motomezzi	12.522,18	12.522,18	12.977,82	3.187,50	3.187,50	25.500,00	22.312,50
- Immobili ed opere portuali in corso di realizzazione compresi beni demaniali	198.610.664,86		2.232.243,45			200.842.908,31	
- Valore in Formazione	60.285.109,16		12.842.798,93			73.127.908,09	
- Prestazione di Terzi per manutenzione Straord. Beni mobili	1.195.737,04		450.452,09			1.646.189,13	

AUTORITA' PORTUALE DI BRINDISI

<i>Immobilizzazioni in corso e acconti</i>	260.091.511,06	-	15.525.494,47	-		275.617.005,53	275.617.005,53
- <i>Mobili e Macchine da Arredi</i>	411.147,84	263.285,44	72.136,50	42.613,24	305.898,68	483.284,34	177.385,66
- <i>Arredo Urbano in ambito portuale</i>	-	-	21.456,00		-	21.456,00	21.456,00
<i>Altri beni</i>	411.147,84	263.285,44	93.592,50	42.613,24	305.898,68	504.740,34	198.841,66
Totale	263.991.726,72	851.021,36	15.823.902,53	125.490,17	963.989,35	279.815.629,25	278.851.639,90

Immobilizzazioni Immateriali

Nel corso del 2011 si sono ottenuti variazioni in aumento delle immobilizzazioni immateriali di circa €.2.579.261,14 che riguardano principalmente investimenti per azioni di sviluppo strategico del porto per €. 115.876,80 e impegni per manutenzioni e riparazioni di beni di terzi per €. 2.454.331,17, mentre il resto dell'incremento riviene da investimenti in software.

Qui di seguito si riportano in dettaglio le variazioni avvenute nell'anno:

variazioni immobilizzazioni immateriali

Dettaglio della voce	costo al 31/12/11	Incrementi	F.do amm.to	costo
<i>Diritti di Brevetto industriale e diritti di utilizzazioni delle opere di ingegno</i>	411.695,29	115.876,80		411.695,29
<i>Manutenzione e riparazione Straordinaria</i>	4.199.500,91	2.454.331,17	-	4.199.500,91
<i>Costi Pluriennali</i>	13.253,50	-	-	13.253,50
<i>Hardware & Software</i>	58.486,73	9.053,17	51.275,35	7.211,38
Totali	4.682.936,43	2.579.261,14	51.275,35	4.631.661,08

AUTORITA' PORTUALE DI BRINDISI**Immobilizzazioni Finanziarie**

L'Autorità Portuale non possiede quote di partecipazione presso società controllate, collegate o controllanti né tanto meno crediti verso tali aziende. Le immobilizzazioni finanziarie sono costituite solo da crediti verso INA Assitalia S.p.A. per un importo pari a €. 629.085,95, accesi a fronte di investimenti in polizze assicurative di accumulo, idealmente destinate a copertura del fondo per il trattamento di fine rapporto per il personale dell'Autorità Portuale assunto a tempo indeterminato.

Qui di seguito riportiamo le variazioni del fondo di accumulo dell'INA Assitalia, avvenute nell'anno 2011:

Variazione Fondo accumulo INA

	<i>Variazioni Parziali Infra Annuali</i>	<i>Valore Fondo INA</i>
Valore Fondo al 01/01/2011		582.952,22
<i>Variazioni in Aumento</i>		
- Premio Anno	22.975,82	
- Rivalutazione al Netto delle Imposte	23.157,91	
Totale Variazione in Aumento		46.133,73
<i>Variazione in Diminuzione</i>		
- Anticipazione e riscatti parziali liquidati	-	
Totale Variazione in Diminuzione		-
Valore Fondo al 31/12/2011	46.133,73	629.085,95

Nel corso del 2011 il Fondo di accumulo si è incrementato per effetto del versamento del premio annuale, per un importo fisso di €. 22.975,82 e per effetto di una rivalutazione dello stesso al netto delle imposte di €. 23.157,91. Nel corso dell'anno non ci sono stati né anticipazioni né tanto meno riscatti totali o parziali di liquidazioni che hanno determinato la diminuzione del fondo.

AUTORITA' PORTUALE DI BRINDISI**Attivo Circolante – Rimanenze**

L'Autorità Portuale non presenta nessun tipo di Rimanenze, in quanto l'Ente non ha effettuato nel corso dell'anno attività che richiedevano l'approvvigionamento di materiali o beni soggetti alla valorizzazione.

Attivo Circolante – Crediti e Residui Attivi

Il saldi sintetici esposti in Bilancio sono costituiti dalle partite più analiticamente descritte nel prospetto che segue. Dalla comparazione dei dati 2011 con quelli del 2010 si evidenzia il decremento complessivo dei crediti di €. 9.593.402,55 dovuto in gran parte alla riduzione dei crediti per finanziamento da ricevere per €. 9.822.426,13, dalla diminuzione di altri crediti verso lo stato, per recupero anticipazioni spese diverse, per €. 1.271.739,30 e da una riduzione delle fatture da emettere di €. 436.461,77. Di contro si sottolinea un incremento sensibile dei crediti verso clienti di €. 1.393.690,33 per effetto dell'incremento del fatturato dell'anno, da una parte, ben dettagliato successivamente nella descrizione delle variazioni economiche, e dall'altra da un crescita dei tempi di riscossione causata della incessante crisi economica/finanziaria che coinvolge anche le imprese che operano in ambito portuale; questo è accompagnato da un decremento dei crediti in contenzioso di €. 309.370,52 causato dal verificarsi di perdite di credito per eventi accertati e ben definiti.

Variazione crediti

<i>RESIDUI ATTIVI, con separata indicazione, per ciascuna voce, degli importi esigibili oltre l'esercizio successivo</i>	2011	%	2010	%	Variazione
1) Crediti verso utenti, clienti ecc.					
- crediti vs. clienti	7.341.740,64	6,8%	5.948.050,31	5,1%	1.393.690,33
- fatture da emettere	934.027,20	0,9%	1.370.488,97	1,2%	- 436.461,77
- crediti in contenzioso	346.669,70	0,3%	656.040,22	0,6%	- 309.370,52
- crediti vs. altri		0,0%		0,0%	-
2) Crediti verso iscritti, soci e terzi	-	0,0%	-	0,0%	-
3) Crediti verso imprese controllate e collegate	-	0,0%	-	0,0%	-

AUTORITA' PORTUALE DI BRINDISI

4) Crediti verso lo Stato ed altri soggetti pubblici					
- 124/30-01 Recup. anticipaz. spese div. per acced. fin. realizz. opere/infrastr.	1.081.428,42	1,0%	2.353.167,72	2,0%	- 1.271.739,30
- 221/20-01 Concorso da parte dello Stato per spese di manutenz. straordinaria delle parti comuni	-	0,0%		0,0%	-
- Contributo Ministero dell'Interno - L.138/84 - E111/20-01	227.919,00	0,2%	214.512,00	0,2%	13.407,00
- crediti per finanziamenti da ricevere	92.973.317,20	86,7%	102.795.743,33	87,9%	- 9.822.426,13
4-bis) Crediti tributari	74.620,83	0,1%	116.699,33	0,1%	- 42.078,50
5) Crediti verso altri					
- scorporo SISRI	3.334.523,07	3,1%	3.334.523,07	2,9%	-
- scorporo SISRI tariffa 2° semestre	-	0,0%	-	0,0%	-
- crediti diversi	972.644,98	0,9%	91.068,64	0,1%	881.576,34
Totale	107.286.891,04	100%	116.880.293,59	100%	- 9.593.402,55

Attivo Circolante – Liquidità

Qui di seguito sono riportate le variazioni intervenute nelle liquidità. I flussi delle fonti e degli impieghi sono analiticamente rappresentati nel rendiconto finanziario al 31 dicembre 2011, riportato come allegato nel Bilancio consuntivo.

AUTORITA' PORTUALE DI BRINDISI**Variazioni intervenute nella liquidità**

IV. Disponibilità liquide		2011		2010	Variazione
1) depositi bancari e postali		-		-	
2) assegni		-		-	-
3) denaro e valori in cassa					
Saldo anno precedente	63.198.600,48		60.120.581,39		
+ riscossioni c/competenza e c/residui	27.688.416,46		25.053.242,61		2.635.173,85
- pagamenti c/competenza e c/residui	-		-		-
	31.399.571,12		21.975.223,52		9.424.347,60
					-
Totale		59.487.445,82		63.198.600,48	3.711.154,66

Ratei e Risconti Attivi

Rappresentano tutte quelle partite che sono state impegnate nell'esercizio ma di competenza dell'anno successivo; nel corso dell'anno si sono dovuto apportare delle scritture di assestamento diretti a rinviare dei costi dell'esercizio riferiti, principalmente, ad assicurazioni e/o utenze già registrate per €. 4.835,02.

PARTE II – INFORMAZIONE SULLO STATO PATRIMONIALE: PASSIVO E PATRIMONIO NETTO

Le variazioni intervenute nella composizione del patrimonio netto sono espone nel prospetto qui di seguito riportato e riguardano solo incrementi degli avanzi portati a nuovo e avanzi di competenza dell'esercizio 2011.

AUTORITA' PORTUALE DI BRINDISI**Variazione del Patrimonio Netto**

PATRIMONIO NETTO	2011	%	2010	%	Variazione
I. Fondo di dotazione	-	0%	-	0%	-
II. Riserve obbligatorie e derivati da leggi	-	0%	-	0%	-
III. Riserve di rivalutazione	-	0%	-	0%	-
IV. Contributi a fondo perduto	-	0%	-	0%	-
V. Contributi per ripiano disavanzi	-	0%	-	0%	-
VI. Riserve statutarie	-	0%	-	0%	-
VII. Altre riserve distintamente indicate	-	0%	-	0%	-
VIII. Avanzi (Disavanzi) economici portati a nuovo	38.094.718,59	77%	28.680.013,04	75%	9.414.705,55
IX. Avanzo (Disavanzo) economico d'esercizio	11.298.074,27	23%	9.414.705,55	25%	1.883.368,72
Totale	49.392.792,86	100%	38.094.718,59	100%	11.298.074,27

AUTORITA' PORTUALE DI BRINDISI**Fondi per Rischi e Oneri**

Il saldo sintetico esposto in Bilancio d'Esercizio, chiuso al 31.12.2011, è rappresentato da partite più analiticamente descritte nel prospetto che segue e deriva interamente da incrementi dovuti a "contributi indistinti per la gestione". Nel 2011 si sono avuti dei decrementi di contributi diretti alla realizzazione di progetti e manutenzioni su beni di terzi portuali e/o di gestione dell'Autorità Portuale per €. 1.377.406,76.

Variazioni intervenute nei Fondi Rischi e Oneri

FONDO PER RISCHI E ONERI	2011	%	2010	%	Variazione
1) per contributi a destinazione vincolata	-	0%		0%	-
2) per contributi indistinti per la gestione	245.771.587,31	100%	247.148.994,07	100%	- 1.377.406,76
3) per contributi in natura	-	0%	-	0%	-
Totale	245.771.587,31	100%	247.148.994,07	100%	- 1.377.406,76

Debiti per Trattamento di Fine Rapporto (T.F.R.)

Nel corso dell'anno il fondo di Trattamento di Fine Rapporto ha presentato le seguenti variazioni in aumento e diminuzioni; Il Fondo si è incrementato di €. 212.392,71, da una parte per effetto della quota di TFR di competenza dell'anno di €. 177.648,22 e dall'altra di €. 34.744,49 per effetto della rivalutazione del fondo al lordo dell'imposta sostitutiva di €. 3.824,61; le variazioni in diminuzione sono scaturite, invece, dall'applicazione dell'imposta sostitutiva sulla rivalutazione del fondo TFR al 31/12/2011 e dalla liquidazione di TFR di €. 49.876,85 per effetto di licenziamenti e dimissioni avvenuti nel corso dell'anno.

Di seguito si riporta lo schema sinottico dei Debiti per Trattamento di Fine Rapporto con le variazioni intervenute nell'anno:

AUTORITA' PORTUALE DI BRINDISI

Andamento Fondo per Trattamento di Fine Rapporto		
	Variazioni dell'anno	Fondo T.F.R.
Fondo TFR esistente al 01/01/2011		922.795,54
<i>Variazioni in Aumento</i>		
- Quota TFR dell'anno	177.648,22	
- Rivalutazione annuale TFR	34.744,49	
Totale Variazione in Aumento		212.392,71
<i>Variazione in Diminuzione</i>		
- TFR liquidato nell'anno	- 49.876,85	
- Imposta Sostitutiva su rivalutazione	- 3.824,61	
- Variazioni per rettifica costo TFR	- 57,58	
Totale Variazione in Diminuzione		- 53.759,04
Totale Variazione dell'Anno	158.633,67	
Saldo Fondo TFR al 31/12/2011		1.081.429,21

Le somme accantonate nel Fondo di Trattamento di Fine Rapporto sono parzialmente coperte dalla polizza di accumulo INA Assitalia, nonché dall'accantonamento dell'indennità di anzianità derivanti dalle compagnie assicurative.

AUTORITA' PORTUALE DI BRINDISI**Fondo per Rischi e Oneri – F.do Svalutazione Crediti**

Secondo quanto disposto dall'articolo 2426, punto 8, del codice civile, i crediti devono essere iscritti in bilancio al presunto valore di realizzo. Nel corso del 2011, pertanto, è stato istituito il conto patrimoniale "Fondo Svalutazione Crediti" (inserito nella voce C3 del Passivo dello Stato Patrimoniale) a copertura di perdite su crediti future, probabili e possibili, in modo da poter garantire una lettura veritiera e corretta delle poste dell'attivo circolante di Bilancio ed evitare che il valore nomina degli stessi crediti verso clienti iscritti non risultino superiori al valore di effettivo realizzo.

Nel suddetto fondo si è provveduto ad accantonare al 31.12.2011 lo 0,5% dei crediti verso clienti, così come previsto dalle norme fiscali per svalutazioni di crediti ammessi in deduzioni, più, per motivi prudenziali, di un ulteriore accantonamento dell'0,5%, così come dettagliato nel prospetto qui di seguito riportato:

Andamento Fondo Svalutazione Credito

	Variazioni dell'anno	Fondo Svalutaz. Crediti
Fondo Svalutazione al 01/01/2011		-
Variazioni in Aumento		
- Accantonamento quota svalutazione crediti (8.622.437,54 x 0,5%)	43.112,19	
- Ulteriore accantonamento quota svalutazione crediti (0,5% x (8.622.437,54-43.112,19))	42.896,63	
Totale Variazione in Aumento		86.008,82
Variazione in Diminuzione		
- Utilizzo F.do svalutazione crediti per perdite accertate	-	
Totale Variazione in Diminuzione		-
Totale Variazione dell'Anno	86.008,82	
Saldo Fondo Svalutazione Crediti al 31/12/2011		86.008,82

AUTORITA' PORTUALE DI BRINDISI

La contropartita al Fondo Svalutazione Crediti è il conto di costo "Accantonamento a F.do Svalutazione Crediti" inserito nel Conto Economico nella voce di "costo di produzione B)-10-d".

Variazioni intervenute nei debiti e nei residui passivi

L'esercizio 2011 chiude con una variazione negativa dei debiti di esercizio rispetto all'anno precedente di €. 5.142.616,58 dovuto da una parte al decremento dei debiti presunti per finanziamenti da ricevere da parte dello Stato per progetti per € 8.646.123,37, che presenta un peso percentuale sul debito complessivo di circa 87%, e dall'altra da un aumento dei debiti dovuti ad impegni per prestazioni di terzi per manutenzione straordinaria sulle parti comuni di €. 3.325.501,22. Altri variazioni riguardano le debitorie della gestione corrente, in particolare gli impegni verso fornitori che ammontano ad €. 4.447.405,26 di cui €. 2.452.976,84 per fatture da ricevere, e dei debiti diversi per €. 4.589.534,81, di cui verso SISRI, derivante da anni precedenti, per un ammontare di €. 3.334.453,07, al quale corrisponde, un credito di pari importo evidenziato nel prospetto delle variazioni dei crediti.

Qui di seguito si riportano i valori dell'anno con i relativi scostamenti rispetto all'anno precedente.

Variazione dei debiti e dei residui passivi

RESIDUI PASSIVI, con separata indicazione, per ciascuna voce degli importi esigibili oltre l'esercizio successivo	2011	%	2010	%	Variazione
1) obbligazioni	-	0%	-	0%	-
2) verso banche	-	0%	-	0%	-
3) verso altri finanziatori	-	0%	-	0%	-
4) acconti	-	0%	-	0%	-
5) debiti verso fornitori					
- debiti vs. fornitori	1.994.428,42	1%	1.368.676,43	1%	625.751,99
- fatture da ricevere	2.452.976,84	2%	2.869.223,55	2%	- 416.246,71

AUTORITA' PORTUALE DI BRINDISI

6) rappresentati da titoli di credito	-	0%	-	0%	-
7) verso imprese controllate, collegate e controllanti	-	0%	-	0%	-
8) debiti tributari	-	0%	75.832,13	0%	- 75.832,13
9) debiti verso istituti di previdenza e sicurezza sociale	-	0%	-	0%	-
10) debiti verso iscritti, soci e terzi per prestazioni dovute	-	0%	-	0%	-
11) debiti verso lo Stato ed altri soggetti pubblici					
- finanziamenti per progetti	134.948.274,15	87%	143.594.397,52	90%	- 8.646.123,37
- prestaz. di terzi x manutenz. straord. parti comuni in ambito Portuale	10.548.423,19	7%	7.222.921,97	5%	3.325.501,22
- attività per lo sviluppo strategico del Porto	26.103,20	0%	141.980,00	0%	- 115.876,80
12) debiti diversi					-
- scorporo SISRI	3.334.523,07	2%	3.334.523,07	2%	-
- debiti vs altri	1.255.011,74	1%	1.094.802,52	1%	160.209,22
Totale	154.559.740,61	100%	159.702.357,19	100%	- 5.142.616,58

PARTE III – INFORMAZIONI SUL CONTO ECONOMICO

L'Autorità Portuale chiude l'esercizio 2011 con un "avanzo economico" di €. 11.298.074, dettagliato nello specifico nel seguente prospetto, dal quale si evince come a un incremento del valore di produzione, corrisponde una diminuzione delle singole voci di costo. In particolare, si noti come le percentuali di incidenza, sia dei ricavi che dei costi, raggruppati in macro classi (di seguito dettagliate) siano aumentate e diminuite determinando il suddetto risultato economico.

Valore della Produzione – ricavi delle prestazioni

AUTORITA' PORTUALE DI BRINDISI

I ricavi delle prestazioni caratteristiche, di competenza dell'esercizio, derivano dalla specifica del rendiconto finanziario "Titolo I – entrate correnti" e sono dettagliati qui di seguito in base alla natura dei proventi di gestione.

I proventi totali di gestione sono aumentati rispetto all'anno precedente di circa €. 447.630,16, per effetto, principalmente, di un aumento dei proventi derivanti dall'Entrate Tributarie per circa €. 240.247,24 (che rappresenta circa il 40% delle entrate totali) e dei servizi prestati dall'Autorità Portuale per il traffico merci, passeggeri con eccezione del traffico automezzi che ha registrato un lieve calo rispetto al 2010 di circa €. 10.531,00.

Nel complessivo, però il "**valore della produzione**", che è pari a €. 15.839.575,69 (€. 14.877.393,50 + €. 962.182,19), ha avuto un decremento rispetto al 2010 di €. 831.409,39, come meglio riportato nel prospetto che dettaglia le variazioni intervenute nel Conto Economico 2011.

Ripartizione dei proventi della gestione caratteristica

<i>Descrizione</i>	<i>2011</i>	<i>%</i>	<i>2010</i>	<i>%</i>	<i>Scostamento</i>
Proventi per Entrate Tributarie	6.066.193,14	41%	5.825.945,90	40%	240.247,24
Proventi per servizio traffico merci	1.189.416,27	8%	1.147.568,24	8%	41.848,03
Proventi per servizio traffico passeggeri	510.890,37	3%	492.498,75	3%	18.391,62
Proventi per servizio traffico automezzi	126.720,50	1%	137.251,50	1%	- 10.531,00
Proventi per servizio car.ferr. (costa morena)	53.077,00	0%	19.754,64	0%	33.322,36
Proventi diversi per servizi di interesse generale	-	0%	-	0%	-
Canoni di Concessione	6.931.096,22	47%	6.806.744,31	47%	124.351,91
Totale Prestazione Servizi	14.877.393,50	100%	14.429.763,34	100%	447.630,16

Valore della Produzione – altri ricavi

La voce di Bilancio "ricavi diversi del valore di produzione" presenta un decremento rispetto all'anno precedente di circa €. 813.409,39, dovuti totalmente al decremento della voce di bilancio "ricavi diversi per recupero spese", mentre i "Contributi ministeriali dell'interno (L.138/84) sono rimasti invariati rispetto al 2010.

AUTORITA' PORTUALE DI BRINDISI**Variazioni altri ricavi e proventi**

<i>Descrizione</i>	<i>2011</i>	<i>%</i>	<i>2010</i>	<i>%</i>	<i>Scostamento</i>
Contributi ministeriali dell'interno (L.138/84)	13.407,00	1%	13.407,00	1%	-
Ricavi diversi per recupero spese	948.775,19	99%	1.762.184,58	99%	- 813.409,39
Totale Prestazione Servizi	962.182,19	100%	1.775.591,58	100%	- 813.409,39

Costi della produzione

I "costi caratteristici" dell'Autorità Portuale, derivano tutti dal "titolo I delle uscite correnti" della situazione finanziaria ("rendiconto finanziario Titolo I, Parte. I – competenza ") ad esclusione di una parte degli accantonamenti al fondo T.F.R., degli ammortamenti di competenza dell'anno nonché della quota di accantonamento al Fondo Svalutazione Crediti, costituito nell'anno per previsioni di perdite su crediti future.

Le voci maggiormente rilevanti sono:

- i costi per servizi, che incidono sui costi totali per il 42%; essi si sono ridotti rispetto al 2010 di €. 120.649,60, a testimonianza di una gestione caratteristica più oculata ed adeguata alla situazione economica del Paese Italia e in linea con quelle che sono le prestazioni e i servizi istituzionali in ambito portuali offerti dall'Autorità Portuale;
- i costi del personale che incidono per circa il 38% sul costo totale, sono aumentati complessivamente di circa €. 116.894,65, in termini percentuali minore rispetto all'anno precedente per effetto di una politica del personale più oculata, ma che ha riscontrato comunque un aumento degli oneri dovuti alla pressione contributiva;
- la voce "Svalutazione Crediti" racchiude la perdita dei crediti accertata avvenuta nel corso dell'anno e l'accantonamento al Fondo Svalutazione Crediti, così come meglio dettagliano nella successiva tabella;

tutti gli altri costi, che riportiamo qui di seguito, con il dettaglio di quelli appena descritti, riguardano altri voci di costo di gestione, tra cui le quote di ammortamenti, che sono aumentate complessivamente di €. 7.982,06, e gli altri oneri diversi che sono incrementati di €. 90.101,40.

AUTORITA' PORTUALE DI BRINDISI*variazioni costi di produzione*

<i>Descrizione</i>	<i>2011</i>	<i>%</i>	<i>2010</i>	<i>%</i>	<i>Scostamento</i>
Costi per materie prime, sussidiarie, consumo e merci	180.774,15	2%	172.487,98	2%	8.286,17
Costi per servizi	3.650.778,23	42%	3.771.427,83	48%	- 120.649,60
Costi per godimento Beni Terzi	-	0%	-	0%	-
Costi del Personale					-
- salari e stipendi	1.730.559,65	20%	1.849.939,86	24%	- 119.380,21
- oneri sociali	1.441.005,15	16%	1.259.074,65	16%	181.930,50
- acc. T.f.r	208.568,10	2%	154.223,74	2%	54.344,36
- trattamento di quiescenza	-	0%	-	0%	-
- altri costi	45.774,78	1%	30.000,00	0%	15.774,78
Ammortamento					-
- ammortamento immobilizzazioni Immateriali	9.993,16	0%	13.995,28	0%	- 4.002,12
- ammortamento immobilizzazioni Materiali	125.490,17	1%	113.505,99	1%	11.984,18
- altre svalutazioni delle immobilizzazioni	-	0%	-	0%	-
- svalutazioni dei crediti	824.690,82	9%	-	0%	824.690,82
Variazioni delle Rimanenze	-	0%	-	0%	-
Accantonamenti per Rischi e Oneri	-	0%	-	0%	-
Accantonamenti per Fondi per Oneri	-	0%	-	0%	-
Oneri diversi di gestione	554.543,08	6%	464.441,68	6%	90.101,40
Totale Costi della Produzione	8.772.177,29	100%	7.829.097,01	100%	943.080,28

Il totale dei costi del 2011, classificati per natura, così come riportati dai prospetti dettagliati dei centri di costo, presenti negli allegati del Conto Consuntivo 2011, ammontano a €. 8.922.512,08 e sono allineati ai dati riportati in contabilità e derivano dal totale dei costi di Produzione di €. 8.772.177,29 al netto degli ammortamenti, dell'accantonamento al TFR per €.141.431,90, delle svalutazioni crediti nonché degli oneri derivanti dalla gestione straordinaria inserita nella voce del conto economico "E" e al netto della variazione dei risconti attivi, che determinano un incremento dei costi per giroconti di aperture, nonché di incremento per imputazione costo di competenza di esercizi futuri..

AUTORITA' PORTUALE DI BRINDISI**Variatione di costo intervenuta nella voce di "Svalutazione Crediti"**

Nel corso del 2011 si sono iscritte a Bilancio svalutazioni su crediti verso clienti per €. 824.690,82 derivanti da perdite accertate di crediti, così come da delibera del Comitato Portuale, per €. 738.682,00 e per €. 86.008,82 da accantonamenti destinati a coprire eventuali perdite future discendenti da eventi i cui accadimenti sono considerati probabili e possibili e per il quale il grado di realizzazione e di avveramento futuro è inferiore al probabile.

Qui di seguito il dettaglio della voce di costo:

Variatione intervenuta nel voce B)10-d - Svalutazione Avvenuta nell'A.C.

<i>Descrizione</i>	<i>2011</i>	<i>%</i>	<i>2010</i>	<i>%</i>	<i>Scostamento</i>
Svalutazioni dei crediti					
- Perdite su Crediti	738.682,00	90%	-	0%	738.682,00
- Accantonamento a F.do Svalutazione Crediti	86.008,82	10%	0	0%	86.008,82
Totale Svalutazione dei Crediti inseriti nell'A.C.	824.690,82	100%	-	0%	824.690,82

La Perdita su Crediti accertata sui singoli clienti, che ammonta ad €. 738.682,00, è dettagliata nella tabella riportata di seguito:

	CLIENTI	TOTALE Svalutazione Credito
1	H.M.L. FERRIE S.r.l.	17.432,80
2	ITALIAN FERRIES S.r.l.	254.306,13
3	IONIAN MARITIME S.r.l.	106.590,39
4	MARETT	17.310,87
5	HELLAS FERRY LINES S.r.l.	2.652,04
6	I.S.S. Srl	488,78

AUTORITA' PORTUALE DI BRINDISI

7	CESINARO Fabio - Globtrotter	21.025,32
8	SILVER S.r.l	955,57
9	LEVA ANOTNIO	99.036,09
10	DEFLO S.r.l.	69.006,44
11	CENTRO S.r.l.	58.704,97
12	SOCIETA' ITALRORO	8.698,74
13	CANT. NAVALI BR GIOIA G.	40.139,77
14	EURO PESCA SOC. COOP	1.153,31
15	LEUCCI COSTRUZIONI S.r.l.	20.411,54
16	BRINDISI TERMINAL	17.544,88
17	BRINDISI MARE	845,82
18	GERARDI Wilma	631,20
19	GUADALUPI Francesco	174,36
20	CARLUCCIO Paola	354,18
21	MONTENERO Fortunata	344,53
22	PUBLIMPIANTI S.R.L.	516,12
23	U.N.C.I	338,60
24	COMANDO GRUPPO G. di F.	19,55
	TOTALE Perdite su Crediti	738.682,00

AUTORITA' PORTUALE DI BRINDISI

L'accantonamento al fondo svalutazione crediti di €. 86.008,82, corrisponde all'0,5% dei crediti verso clienti totali, così come previsto per legge, più un ulteriore 0,5% accantonati per puri motivi prudenziali in previsione di possibili future perdite su crediti.

Variazioni complessive intervenute nel Conto Economico – AVANZO ECONOMICO

Qui di seguito è riportato lo schema sintetico, con il quale si evidenziano le variazioni economiche che hanno determinato l'avanzo economico dell'anno 2011, con separata indicazione dell'incidenza di ogni singola voce economica sul totale dei proventi per prestazioni di servizio; analizzando nel dettaglio i risultati del 2011 si evince un "Margine Operativo" di €. 7.067.398, che deriva da un "Valore della Produzione" di €. 15.839.576, precedentemente dettagliato, che comprende ampiamente i costi diretti di gestione; comparando il 2011 al 2010 si nota come il Margine Operativo sia diminuito di €. 1.308.860, per effetto principalmente della rilevazione nel corso dell'anno di svalutazione dei crediti verso clienti di €. 824.691 e da un lieve calo del valore della produzione non proporzionale alla diminuzione dei costi per servizi registrata nell'anno.

Al termine del 2011, l'Autorità Portuale, presenta, inoltre, un risultato positivo della gestione straordinaria di €. 4.209.695, che permette all'Ente di chiudere con un Avanzo Economico 2011 di €. 11.298.074, ossia di circa €.1.883.369 in più rispetto al 2010.

Variazioni intervenute nel Conto Economico

Descrizioni delle voci	31/12/2011	%	31/12/2010	%	Variazioni
Valore della Produzione	15.839.576		16.205.355		-365.779
costi per materie	180.774	0,01	172.488	0,01	8.286
costi per servizi	3.650.778	0,23	3.771.428	0,23	-120.650
costi per uso beni di terzi	0	0,00	0	0,00	0
Valore Aggiunto	12.008.023	0,76	12.261.439	0,76	-253.416
costo del personale	3.425.908	0,22	3.293.238	0,20	132.669
variazioni delle rimanenze	0	0,00	0	0,00	0
ammortamenti	135.483	0,01	127.501	0,01	7.982
svalutazione crediti	824.691	4,56	0	0,00	824.691
oneri diversi di gestione	554.543	0,04	464.442	0,03	90.101
Margine Operativo	7.067.398	0,45	8.376.258	0,52	-1.308.860

AUTORITA' PORTUALE DI BRINDISI

<i>Descrizioni delle voci</i>	<i>2.011</i>	<i>%</i>	<i>2.010</i>	<i>%</i>	<i>Variazioni</i>
Margine operativo lordo	7.067.398	0,45	8.376.258	0,52	-1.308.860
risultato gestione finanziaria	224.827	0,01	119.268	0,01	105.559
risultato gestione straordinaria	4.209.695	0,27	1.079.540	0,07	3.130.155
gestione tributaria	-203.847	0,01	-160.361	0,01	-43.486
Avanzo Economico	11.298.074	0,71	9.414.706	0,58	1.883.369

PARTE IV – ALTRE INFORMAZIONI

Si forniscono qui di seguito le altre informazioni richieste dall'Art. 2427 del Codice Civile e dalle disposizioni collegate, relativamente alle parti non trattate in precedenza:

- 1) L'Autorità Portuale non possiede nessun tipo di partecipazioni né in società controllate né collegata;
- 2) Non sussistono rischi derivanti da variazioni nei cambi valutari;
- 3) L'Ente non ha emesso strumenti finanziari di alcun genere né usufruisce di finanziamenti da parte dei soci;
- 4) Nella redazione del bilancio non si è derogato alle disposizioni in materia di bilancio né si sono modificati i criteri di valutazione rispetto ai precedenti esercizi;
- 5) Nella redazione del Bilancio le Immobilizzazioni sono state inserite al netto dei relativi Fondi.

Il Capo Servizio
F.to Dott. Amilcare Perugino

Il Dirigente Amministrativo
F.to Rag. Vittoria Ligorio

PAGINA BIANCA

A U T O R I T A ' P O R T U A L E
BRINDISI

CONTO CONSUNTIVO 2011

GESTIONE ANALITICA

RISULTATI PER CENTRI DI COSTO

Autorità Portuale Brindisi

CENTRO DI RESPONSABILITA' - SEGRETARIO GENERALE		
COSTI PER NATURA - ANNO 2011 EFFETTIVO		
	TOTALE	Incidenza
	Importi in euro	% sul totale Amministrazione
COSTO DEGLI ORGANI		
Spese per gli organi istituzionali dell'Autorità Portuale	455.394	5,05
COSTO DEL PERSONALE		
Oneri per il personale in attività di servizio	3.277.414	36,35
Oneri per il personale in quiescenza	350.000	3,88
COSTI DI GESTIONE		
Spese per l'acquisto di beni di consumo e servizi	3.772.392	41,84
COSTI STRAORDINARI E SPECIALI		
Trasferimenti passivi	0	0,00
Oneri finanziari	3	0,00
Oneri tributari	208.143	2,31
Poste correttive e compensative delle spese correnti	49.213	0,55
Spese non classificabili in altre voci	809.952	8,98
Totale uscite correnti	8.922.512	
AMMORTAMENTI	94.784	1,05
TOTALI COSTI DEL CENTRO DI RESPONSABILITA' - SEGRETARIO GENERALE	9.017.295	100,00

Autorità Portuale Brindisi

CENTRO DI COSTO - Organi Istituzionali		
COSTI PER NATURA - ANNO 2011 EFFETTIVO		
	TOTALE	Incidenza
	Importi in euro	% sul totale Amministrazione
COSTO DEGLI ORGANI		
Spese per gli organi istituzionali dell'Autorità Portuale	455.394	8,92
COSTO DEL PERSONALE		
Oneri per il personale in attività di servizio	126.716	2,48
Oneri per il personale in quiescenza	20.860	0,41
COSTI DI GESTIONE		
Spese per l'acquisto di beni di consumo e servizi	3.503.584	68,62
COSTI STRAORDINARI E SPECIALI		
Trasferimenti passivi	0	0,00
Oneri finanziari	3	0,00
Oneri tributari	164.928	3,23
Poste correttive e compensative delle spese correnti	10.307	0,20
Spese non classificabili in altre voci	809.952	15,86
Totale uscite correnti	5.091.744	
AMMORTAMENTI	13.693	0,27
TOTALI COSTI DEL CENTRO DI COSTO - Organi Istituzionali	5.105.437	100,00

Autorità Portuale Brindisi

CENTRO DI COSTO - Segretario Generale		
COSTI PER NATURA - ANNO 2011 EFFETTIVO		
	TOTALE	Incidenza
	Importi in euro	% sul totale Amministrazione
COSTO DEGLI ORGANI		
Spese per gli organi istituzionali dell'Autorità Portuale	0	0,00
COSTO DEL PERSONALE		
Oneri per il personale in attività di servizio	396.958	84,36
Oneri per il personale in quiescenza	18.900	4,02
COSTI DI GESTIONE		
Spese per l'acquisto di beni di consumo e servizi	42.188	8,97
COSTI STRAORDINARI E SPECIALI		
Trasferimenti passivi	0	0,00
Oneri finanziari	0	0,00
Oneri tributari	3.867	0,82
Poste correttive e compensative delle spese correnti	1.979	0,42
Spese non classificabili in altre voci	0	0,00
Totale uscite correnti	463.892	
AMMORTAMENTI	6.676	1,42
TOTALI COSTI DEL CENTRO DI COSTO - Segretario Generale	470.568	100,00

Autorità Portuale Brindisi

CENTRO DI COSTO - Area Aff. Gener., Legali, Personale, Amministr. e Contab.		
COSTI PER NATURA - ANNO 2011 EFFETTIVO		
	TOTALE	Incidenza
	Importi in euro	% sul totale Amministrazione
COSTO DEGLI ORGANI		
Spese per gli organi istituzionali dell'Autorità Portuale	0	0,00
COSTO DEL PERSONALE		
Oneri per il personale in attività di servizio	1.163.607	77,75
Oneri per il personale in quiescenza	153.195	10,24
COSTI DI GESTIONE		
Spese per l'acquisto di beni di consumo e servizi	110.751	7,40
COSTI STRAORDINARI E SPECIALI		
Trasferimenti passivi	0	0,00
Oneri finanziari	0	0,00
Oneri tributari	19.742	1,32
Poste correttive e compensative delle spese correnti	17.147	1,15
Spese non classificabili in altre voci	0	0,00
Totale uscite correnti	1.464.442	
AMMORTAMENTI	32.117	2,15
TOTALI COSTI DEL CENTRO DI COSTO - Area Aff. Gener., Legali, Personale, Amministr. e Contab.	1.496.559	100,00

Autorità Portuale Brindisi

CENTRO DI COSTO - Area Tecnica		
COSTI PER NATURA - ANNO 2011 EFFETTIVO		
	TOTALE	Incidenza
	Importi in euro	% sul totale Amministrazione
COSTO DEGLI ORGANI		
Spese per gli organi istituzionali dell'Autorità Portuale	0	0,00
COSTO DEL PERSONALE		
Oneri per il personale in attività di servizio	761.995	80,36
Oneri per il personale in quiescenza	88.235	9,31
COSTI DI GESTIONE		
Spese per l'acquisto di beni di consumo e servizi	51.185	5,40
COSTI STRAORDINARI E SPECIALI		
Trasferimenti passivi	0	0,00
Oneri finanziari	0	0,00
Oneri tributari	7.207	0,76
Poste correttive e compensative delle spese correnti	9.234	0,97
Spese non classificabili in altre voci	0	0,00
Totale uscite correnti	917.856	
AMMORTAMENTI	30.336	3,20
TOTALI COSTI DEL CENTRO DI COSTO - Area Tecnica	948.192	100,00

Autorità Portuale Brindisi

CENTRO DI COSTO - Area demanio Lavoro Portuale e Sicurezza		
COSTI PER NATURA - ANNO 2011 EFFETTIVO		
	TOTALE	Incidenza
	Importi in euro	% sul totale Amministrazione
COSTO DEGLI ORGANI		
Spese per gli organi istituzionali dell'Autorità Portuale	0	0,00
COSTO DEL PERSONALE		
Oneri per il personale in attività di servizio	828.138	83,10
Oneri per il personale in quiescenza	68.810	6,90
COSTI DI GESTIONE		
Spese per l'acquisto di beni di consumo e servizi	64.685	6,49
COSTI STRAORDINARI E SPECIALI		
Trasferimenti passivi	0	0,00
Oneri finanziari	0	0,00
Oneri tributari	12.400	1,24
Poste correttive e compensative delle spese correnti	10.546	1,06
Spese non classificabili in altre voci	0	0,00
Totale uscite correnti	984.579	
AMMORTAMENTI	11.962	1,20
TOTALI COSTI DEL CENTRO DI COSTO - Area demanio Lavoro Portuale e Sicurezza	996.541	100

Autorità Portuale Brindisi

CENTRO DI RESPONSABILITA' - SEGRETARIO GENERALE								
FINALITA' DEI COSTI - ANNO 2011 EFFETTIVO								
Costi per natura	MISSIONI ISTITUZIONALI							
	TOTALE	INDIRIZZO POLITICO	PIANIFICAZIONE E PROG.NE	PROMOZIONE	FUNZIONI AMMINISTRATIVE	PROGETTAZIONE E REALIZZAZIONE OPERE	SECURITY	SUPPORTO ALLE ATTIVITA' ISTITUZIONALI DEGLI ENTI
COSTO DEGLI ORGANI								
Spese per gli organi istituzionali dell'Autorità Portuale	455.394,49	1.653,73	46,00	2.853,23			450.795,53	46,00
COSTO DEL PERSONALE								
Oneri per il personale in attività di servizio	3.277.413,60		144.011,73		365.301,40	90.630,58	2.628.518,84	48.951,03
Oneri per il personale in quiescenza	350.000,00		9.112,67		24.387,01	7.941,15	305.978,80	2.580,37
COSTI DI GESTIONE								
Spese per l'acquisto di beni di consumo e servizi	3.772.392,74	2.491.577,85	67.562,18	84.926,68	31.187,66	4.644,42	321.802,24	770.691,41
COSTI STRAORDINARI E SPECIALI								
Trasferimenti passivi								
Oneri finanziari	3,08	1,02	0,52	0,52			0,52	0,50
Oneri tributari	208.143,46	145.360,89	5.076,22	4.693,93	5.197,89	672,32	39.270,49	7.871,72
Poste correttive e compensative delle spese correnti	49.212,89	6.805,50	976,14		2.769,39	831,05	37.408,95	421,86
Spese non classificabili in altre voci	809.951,82	809.036,60					545,22	370,00
Totale uscite correnti	8.922.512,08	3.454.435,59	226.785,46	92.474,36	428.843,35	104.719,52	3.784.320,59	830.932,89
AMMORTAMENTI	94.783,94		2.370,85		6.350,59	2.730,29	82.732,79	599,42
TOTALI COSTI C. di R. - SEGRETARIO GENERALE	9.017.296,02	3.454.435,59	229.156,31	92.474,36	435.193,94	107.449,81	3.867.053,38	831.532,31

Autorità Portuale Brindisi

CENTRO DI RESPONSABILITA' - SEGRETARIO GENERALE												
FINALITA' DEI COSTI - ANNO 2011 EFFETTIVO												
MISSIONI ISTITUZIONALI	COSTI PER NATURA											
	COSTO DEGLI ORGANI	%	COSTO DEL PERSONALE	%	COSTI DI GESTIONE	%	COSTI STRAORDINARI E SPECIALI	%	AMMORTAMENTI	%	TOTALE COSTI	%
INDIRIZZO POLITICO	1.654	0,05			2.491.578	72,13	961.204	27,83			3.454.436	38,31
PIANIFICAZIONE E PROGRAMMAZIONE	46	0,02	153.124	66,82	67.562	29,48	6.053	2,64	2.371	1,03	229.156	2,54
PROMOZIONE	2.853	3,09			84.927	91,84	4.694	5,08			92.474	1,03
FUNZIONI DI AMMINISTRAZIONE ATTIVA			389.688	89,54	31.188	7,17	7.967	1,83	6.351	1,46	435.194	4,83
PROGETTAZIONE E REALIZZAZIONE DELLE OPERE PORTUALI			98.572	91,74	4.644	4,32	1.503	1,40	2.730	2,54	107.450	1,19
SECURITY	450.796	11,66	2.934.498	75,88	321.802	8,32	77.225	2,00	82.733	2,14	3.867.053	42,88
SUPPORTO ALLE ATTIVITA' ISTITUZIONALI DEGLI ENTI	46	0,01	51.531	6,20	770.691	92,68	8.664	1,04	599	0,07	831.532	9,22
TOTALI COSTI C. di R. - SEGRETARIO GENERALE	455.394	5,05	3.627.414	40,23	3.772.392	41,84	1.067.311	11,84	94.784	1,05	9.017.296	100,00

Autorità Portuale di Brindisi

SITUAZIONE FINANZIARIA 2011

Fondo di Cassa all'inizio dell'Esercizio 2011		63.198.600,48
Riscossioni		
1) In conto competenze.....	€ 13.645.133,89	
2) In conto residui	€ 14.043.282,57	
Sommano		€ 27.688.416,46
Pagamenti		
1) In conto competenze.....	€ 8.741.203,75	
2) In conto residui	€ 22.658.367,37	
Sommano		€ 31.399.571,12
Fondo di Cassa alla fine dell'Esercizio 2011		59.487.445,82
Residui attivi		
1) Degli esercizi precedenti.....	€ 71.653.858,86	
2) Dell'esercizio	€ 35.538.601,65	
Sommano		€ 107.192.460,51
Residui passivi		
1) Degli esercizi precedenti.....	€ 106.154.901,22	
2) Dell'esercizio	€ 48.272.790,24	
Sommano		€ 154.427.691,46
Avanzo di Amministrazione alla fine dell'esercizio 2011		€ 12.252.214,87

Autorità Portuale di Brindisi
P.IVA 01683450744

Stampa del Giornale dal : 01-ott-2011 Al: 31-dic-2011

Esercizio: 2011

Pag. 63 / 2011

Tipo	Numero Man/Rev.	Data Man/Rev.	Descrizione	ENTRATE		USCITE	
				Competenza	Residui	Competenza	Residui
R	1001 E124/30 3201 C. G.	30/12/11	2385 ACQUATECNO srl Recup. anticipaz. spese div. per acced. fin. realizz. opere/infrastr. Riqualficaz. e ristruttur. del Lungomare Regina Margherita (Waterfront)-Consolidam.Banchina Dogana		211.997,95		
M	1878 U121/10 5361 C. G.	30/12/11	2189 Enel Energia SpA 05 Utenze diverse e combustibile per riscaldamento Saldo Fatt.n.2239095736-2239722664-2239596653-2239596655/11-Fornitura Elettrica mese di Novembre'11-Ut.n.633 650 535-633 650 543-632 769 695-632 769 750			3.509,30	
M	1879 U124/10 5362 C. G.	30/12/11	2189 Enel Energia SpA 01 imposte, tasse e tributi vari (IVA non detraibile) Liquidaz.IVA su Fatt.n.2239095736-2239722664-2239596653-2239596655/11			736,95	
M	1880 U211/10 5393 C. G.	30/12/11	2385 ACQUATECNO srl 65 Riqualf. e ristrutturazione del Lungomare Regina Margherita Waterfront (Legge n. 166/2002) Indagini geognostiche sulla Banchina Dogana-Lavori ri Riqualf.Lungomare Reg.Margherita			24.199,63	
M	1881 U211/10 5394 C. G.	30/12/11	2385 ACQUATECNO srl 65 Riqualf. e ristrutturazione del Lungomare Regina Margherita Waterfront (Legge n. 166/2002) Saldo Fatt.50/10-Studio di prefattib. e impatto ambientale Banchina Dogana-Riqualf.Lungomare Reg.Margherita			187.798,32	
Totali nel Periodo				3.657.559,26	7.271.182,62	3.564.798,89	7.477.572,82
Totali Generali				13.645.133,89	14.043.282,57	8.741.203,75	22.658.367,37

Autorità Portuale Brindisi

19/04/2012
Pag. 5

SITUAZIONE DI CASSA DALLA DATA TRASM. 01/12/2011 ALLA DATA TRASM. 31/12/2011


DATA DI TRASM.	ORDINI DI RISCOSS. TRASMESSI			ORDINATIVI RISCOSSI		ORDINI DI PAG. TRASMESSI			ORDINATIVI PAGATI		RISCOSSIONI DA ESEGUIRE	PAGAMENTI DA ESEGUIRE	SALDO CASSA	SALDO CONTABILE
	NUM. ELEN.	NUMERO	IMPORTO	DATA DI PAG.	IMPORTO	NUM. ELEN.	NUMERO	IMPORTO	DATA DI PAG.	IMPORTO				
30/12/2011			0,00		0,00	220	1.874	1.295,75	30/12/2011	1.295,75	0,00	0,00	53.128.154,57	53.128.154,57
30/12/2011			0,00		0,00	220	1.875	8.674,98	30/12/2011	8.674,98	0,00	0,00	53.119.479,59	53.119.479,59
30/12/2011			0,00		0,00	220	1.876	644,34	30/12/2011	644,34	0,00	0,00	53.118.835,25	53.118.835,25
30/12/2011			0,00		0,00	220	1.877	1.957,06	30/12/2011	1.957,06	0,00	0,00	53.116.878,19	53.116.878,19
30/12/2011			0,00		0,00	220	1.878	3.509,30	30/12/2011	3.509,30	0,00	0,00	53.113.368,89	53.113.368,89
30/12/2011			0,00		0,00	220	1.879	736,95	30/12/2011	736,95	0,00	0,00	53.112.631,94	53.112.631,94
30/12/2011			0,00		0,00	221	1.880	24.199,63	30/12/2011	24.199,63	0,00	0,00	53.088.432,31	53.088.432,31
30/12/2011			0,00		0,00	221	1.881	187.798,32	30/12/2011	187.798,32	0,00	0,00	52.900.633,99	52.900.633,99
30/12/2011	222	978	898.051,55	30/12/2011	898.051,55			0,00		0,00	0,00	0,00	53.798.685,54	53.798.685,54
30/12/2011	222	979	27.622,22	30/12/2011	27.622,22			0,00		0,00	0,00	0,00	53.826.307,76	53.826.307,76
30/12/2011	222	980	2.437,56	30/12/2011	2.437,56			0,00		0,00	0,00	0,00	53.828.745,32	53.828.745,32
30/12/2011	222	981	20.196,00	30/12/2011	20.196,00			0,00		0,00	0,00	0,00	53.848.941,32	53.848.941,32
30/12/2011	222	982	561.372,64	30/12/2011	561.372,64			0,00		0,00	0,00	0,00	54.410.313,96	54.410.313,96
30/12/2011	222	983	217.949,47	30/12/2011	217.949,47			0,00		0,00	0,00	0,00	54.628.263,43	54.628.263,43
30/12/2011	222	984	151.220,89	30/12/2011	151.220,89			0,00		0,00	0,00	0,00	54.779.484,32	54.779.484,32
30/12/2011	223	985	34.312,12	30/12/2011	34.312,12			0,00		0,00	0,00	0,00	54.813.796,44	54.813.796,44
30/12/2011	223	986	1.400,00	30/12/2011	1.400,00			0,00		0,00	0,00	0,00	54.815.196,44	54.815.196,44
30/12/2011	224	987	296.075,82	30/12/2011	296.075,82			0,00		0,00	0,00	0,00	55.111.272,26	55.111.272,26
30/12/2011	224	988	12.282,80	30/12/2011	12.282,80			0,00		0,00	0,00	0,00	55.123.555,06	55.123.555,06
30/12/2011	224	989	400,00	30/12/2011	400,00			0,00		0,00	0,00	0,00	55.123.955,06	55.123.955,06
30/12/2011	224	990	306,50	30/12/2011	306,50			0,00		0,00	0,00	0,00	55.124.261,56	55.124.261,56
30/12/2011	224	991	300.000,00	30/12/2011	300.000,00			0,00		0,00	0,00	0,00	55.424.261,56	55.424.261,56
30/12/2011	224	992	200.000,00	30/12/2011	200.000,00			0,00		0,00	0,00	0,00	55.624.261,56	55.624.261,56
30/12/2011	224	993	1.218,61	30/12/2011	1.218,61			0,00		0,00	0,00	0,00	55.625.480,17	55.625.480,17
30/12/2011	224	994	3.082,01	30/12/2011	3.082,01			0,00		0,00	0,00	0,00	55.628.562,18	55.628.562,18
30/12/2011	224	995	156,74	30/12/2011	156,74			0,00		0,00	0,00	0,00	55.628.718,92	55.628.718,92
30/12/2011	224	996	1.280,00	30/12/2011	1.280,00			0,00		0,00	0,00	0,00	55.629.998,92	55.629.998,92
30/12/2011	224	997	3.543,78	30/12/2011	3.543,78			0,00		0,00	0,00	0,00	55.633.542,70	55.633.542,70
30/12/2011	224	998	3.639.256,40	30/12/2011	3.639.256,40			0,00		0,00	0,00	0,00	59.272.799,10	59.272.799,10
30/12/2011	224	999	81,58	30/12/2011	81,58			0,00		0,00	0,00	0,00	59.272.880,68	59.272.880,68
30/12/2011	224	1.000	2.567,19	30/12/2011	2.567,19			0,00		0,00	0,00	0,00	59.275.447,87	59.275.447,87
30/12/2011	225	1.001	211.997,95	30/12/2011	211.997,95			0,00		0,00	0,00	0,00	59.487.445,82	59.487.445,82

TOTALI			27.688.416,46		27.688.416,46			31.399.571,12		31.399.571,12	0,00	0,00	59.487.445,82	59.487.445,82
--------	--	--	---------------	--	---------------	--	--	---------------	--	---------------	------	------	---------------	---------------

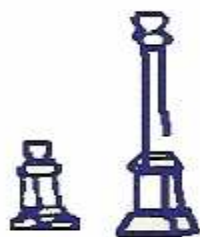
TAP TS00G505A GIORNALE DI CASSA N. 219 DEL 11/01/2012 PAG
 DES 047 BANCA POPOLARE DI BARI 130 FILIALE ENTI
 RIF 11/01/12 ***** 11/01/

ENTE: 31 AUTORITA' PORTUALE DI BRINDISI ESERCIZIO: 2011

	RISCOSSIONI	PAGAMENTI
TOTALE ORDINATIVI :	4.707.961,50	247.710,07
TOTALE PROVVISORI :	4.460.251,43-	
ANTICIPAZIONE :		
TOTALE PERIODO :	247.710,07	247.710,07
TOTALE ORDINATIVI :	22.980.454,96	31.151.861,05
TOTALE PROVVISORI :	4.460.251,43	
ANTICIPAZIONE :		
TOTALE PERIODO PREC. :	27.440.706,39	31.151.861,05
TOTALE ORDINATIVI :	27.688.416,46	31.399.571,12
TOTALE PROVVISORI :		
ANTICIPAZIONE :		
TOTALE ATTUALE :	27.688.416,46	31.399.571,12
TOTALE PROGRESSIVO ENTE :	3.711.154,66-	
FONDO CASSA INIZIALE :	63.198.600,48	
GIACENZA GLOBALE DELL'ENTE :	59.487.445,82	
FIDO CONCESSO :		
ANTICIPAZIONE UTILIZZATA :		
ANTICIPAZIONE VINCOLATA :		



PAGINA BIANCA



**AUTORITA' PORTUALE
BRINDISI**

**CONTO CONSUNTIVO
ESERCIZIO 2011**

PAGINA BIANCA

A U T O R I T A ' P O R T U A L E
B R I N D I S I

CONTO CONSUNTIVO 2011

RENDICONTO DELLA GESTIONE
ENTRATE
DECISIONALE

Autorità Portuale di Brindisi
RENDICONTO FINANZIARIO DECISIONALE 2011

ENTRATE	2011			2010		
	RESIDUI	COMPETENZA (accertamenti)	CASSA (Riscossioni)	RESIDUI	COMPETENZA (accertamenti)	CASSA (Riscossioni)
TITOLO I - ENTRATE CORRENTI						
UPB 1.1 - ENTRATE DERIVANTI DA TRASFERIMENTI CORRENTI						
Categoria 1.1.1 - TRASFERIMENTI DA PARTE DELLO STATO	227.919,00	13.407,00		214.512,00	13.407,00	
Categoria 1.1.2 - TRASFERIMENTI DA PARTE DELLA REGIONE						
Categoria 1.1.3 - TRASFERIMENTI DA PARTE DEI COMUNI E DELLE PROVINCE						
Categoria 1.1.4 - TRASFERIMENTI DA PARTE DI ALTRI ENTI DEL SETTORE PUBBLICO						
UPB 1.2 - ENTRATE DIVERSE						
Categoria 1.2.1 - ENTRATE TRIBUTARIE	509.191,27	6.066.193,14	6.411.007,49	854.007,62	5.825.945,90	5.679.741,41
Categoria 1.2.2 - ENTRATE DERIVANTI DALLA VENDITA DI BENI E DALLA PRESTAZIONE DI SERVIZI	3.548.880,28	1.880.104,14	1.492.195,38	3.514.887,48	1.797.073,14	1.340.925,58
Categoria 1.2.3 - REDDITI E PROVENTI PATRIMONIALI	4.373.922,83	7.132.768,59	5.453.483,65	3.053.182,40	6.910.845,52	6.062.124,69
Categoria 1.2.4 - POSTE CORRETTIVE E COMPENSATIVE DI SPESE CORRENTI	1.098.754,01	743.246,90	1.179.290,63	2.464.010,69	1.666.532,46	20.317,76
Categoria 1.2.5 - ENTRATE NON CLASSIFICABILI IN ALTRE VOCI	246.910,86	205.528,29	94.650,37	136.032,94	95.662,22	51.344,90
TOTALE TITOLO I	10.005.578,25	16.041.248,06	14.630.627,52	10.236.633,13	16.309.456,24	13.154.454,34
TITOLO II - ENTRATE IN CONTO CAPITALE						
UPB 2.1 - ENTRATE PER ALIENAZIONE DI BENI PATRIMONIALI E RISCOSSIONE DI CREDITI						
Categoria 2.1.1 - ALIENAZIONE IMMOBILI E DIRITTI REALI						
Categoria 2.1.2 - ALIENAZIONE DI IMMOBILIZZAZIONI TECNICHE DIVERSE E DI BENI IMMATERIALI						
Categoria 2.1.3 - REALIZZO DI VALORI IMMOBILIARI						
Categoria 2.1.4 - RISCOSSIONE DI CREDITI	152.220,11	152.220,11				
UPB 2.2 - ENTRATE DERIVANTI DA TRASFERIMENTI IN CONTO CAPITALE						
Categoria 2.2.1 - TRASFERIMENTI DELLO STATO	61.233.473,19	29.378.541,33	11.221.832,32	63.076.764,18	20.000.000,00	7.873.702,39
Categoria 2.2.2 - TRASFERIMENTI DELLA REGIONE	31.739.844,01	1.849.000,00	223.187,06	39.718.979,16		2.911.550,17
Categoria 2.2.3 - TRASFERIMENTI DA COMUNI E PROVINCE						
Categoria 2.2.4 - TRASFERIMENTI DA ALTRI ENTI						
UPB 2.3 - ACCENSIONE DI PRESTITI						
Categoria 2.3.1 - ASSUNZIONE DI MUTUI						
Categoria 2.3.2 - ASSUNZIONE DI ALTRI DEBITI FINANZIARI	14.772,00			14.772,00	3.317,62	3.317,62
Categoria 2.3.3 - EMISSIONE DI OBBLIGAZIONI						
TOTALE TITOLO II	93.140.309,31	31.379.761,44	11.445.019,38	102.810.515,34	20.003.317,62	10.788.570,18
TITOLO III - PARTITE DI GIRO						
UPB 3.1 - ENTRATE AVENTI NATURA DI PARTITA DI GIRO						
Categoria 3.1.1 - ENTRATE AVENTI NATURA DI PARTITE DI GIRO	4.046.572,95	1.762.726,04	1.612.769,56	3.958.660,54	1.431.283,98	1.110.218,09
TOTALE TITOLO III	4.046.572,95	1.762.726,04	1.612.769,56	3.958.660,54	1.431.283,98	1.110.218,09
TOTALE TITOLI	107.192.460,51	49.183.735,54	27.688.416,46	117.005.809,01	37.744.057,84	25.053.242,61
UTILIZZO AVANZO DI AMMINISTRAZIONE		7.830.258,45			2.238.163,10	
FONDO DI CASSA INIZIALE			63.198.600,48			60.120.581,39
TOTALE GENERALE ENTRATE	107.192.460,51	57.013.993,99	90.887.016,94	117.005.809,01	39.982.220,94	85.173.824,00

A U T O R I T A ' P O R T U A L E
BRINDISI

CONTO CONSUNTIVO 2011

RENDICONTO DELLA GESTIONE

USCITE

DECISIONALE

Autorità Portuale di Brindisi
RENDICONTO FINANZIARIO DECISIONALE 2011

USCITE	2011			2010		
	Residuo	Competenza	Cassa	Residuo	Competenza	Cassa
UPB1 - TITOLO I - USCITE CORRENTI						
1.1 - FUNZIONAMENTO						
Categoria 1.1.1 - USCITE PER GLI ORGANI DELL'ENTE	48.897,43	455.394,49	424.081,38	17.584,32	345.384,62	348.016,33
Categoria 1.1.2 - ONERI PER IL PERSONALE IN ATTIVITÀ DI SERVIZIO	965.306,99	3.277.413,58	3.163.681,59	951.575,00	3.181.724,51	2.796.735,20
Categoria 1.1.3 - USCITE PER L'ACQUISTO DI BENI DI CONSUMO E DI SERVIZIO	516.333,77	367.549,11	327.756,18	481.710,84	510.019,80	280.241,90
1.2 - INTERVENTI DIVERSI						
Categoria 1.2.1 - USCITE PER PRESTAZIONI ISTITUZIONALI	896.369,64	3.404.843,65	3.755.437,27	1.371.853,67	3.392.627,98	3.071.058,58
Categoria 1.2.2 - TRASFERIMENTI PASSIVI				39.254,89		
Categoria 1.2.3 - ONERI FINANZIARI		3,08	3,08		2,00	2,00
Categoria 1.2.4 - ONERI TRIBUTARI	30.437,12	208.143,46	198.846,67	21.140,33	160.360,73	145.650,31
Categoria 1.2.5 - POSTE CORRETTIVE E COMPENSATIVE DI ENTRATE CORRENTI	42.202,39	49.212,89	20.610,50	13.600,00	19.057,06	11.957,06
Categoria 1.2.6 - USCITE NON CLASSIFICABILI IN ALTRE VOCI	1.507.632,38	809.951,82	701.343,65	1.464.974,42	1.945.980,29	1.127.896,55
1.3 - ONERI COMUNI						
Categoria 1.3.1 - USCITE PER ONERI COMUNI						
1.4 - TRATTAMENTO DI QUIESCENZA, INTEGRATI E SOSTITUTIVI						
Categoria 1.4.1 - ONERI PER IL PERSONALE IN QUIESCENZA						
Categoria 1.4.2 - ACCANTONAMENTO AL TRATTAMENTO DI FINE RAPPORTO	300.123,15	350.000,00	49.876,85			
1.5 - ACCANTONAMENTI A FONDI RISCHI ED ONERI						
Categoria 1.5.1 - ACCANTONAMENTI A FONDI RISCHI E ONERI						
TOTALE TITOLO I	4.307.302,87	8.922.512,08	8.641.637,17	4.361.693,47	9.555.156,99	7.781.557,93
TITOLO II - SPESE IN CONTO CAPITALE						
2.1 - INVESTIMENTI						
Categoria 2.1.1 - ACQUISIZIONE DI BENI DI USO DUREVOLE ED OPERE IMMOBILIARI E INVESTIMENTI	146.092.874,08	46.013.540,59	20.657.677,33	155.945.066,28	28.880.274,68	13.064.422,31
Categoria 2.1.2 - ACQUISIZIONE DI IMMOBILIZZAZIONI TECNICHE	58.110,17	140.019,35	128.725,18	46.816,00	89.211,85	65.938,85
Categoria 2.1.3 - PARTECIPAZIONI ED ACQUISTO DI VALORI MOBILIARI						
Categoria 2.1.4 - CONCESSIONI DI CREDITI ED ANTICIPAZIONI						
Categoria 2.1.5 - INDENNITÀ DI ANZIANITÀ E SIMILARI DOVUTE AL PERSONALE CESSATO DAL SERVIZIO.	175.195,93	175.195,93	22.975,82	22.975,82	22.975,82	25.051,99
2.2 - ONERI COMUNI						
Categoria 2.2.1 - RIMBORSI DI MUTUI						
Categoria 2.2.2 - RIMBORSO DI ANTICIPAZIONI PASSIVE						
Categoria 2.2.3 - RIMBORSI DI OBBLIGAZIONI						
Categoria 2.2.4 - RESTITUZIONI ALLE GESTIONI AUTONOME DI ANTICIPAZIONI						
Categoria 2.2.5 - ESTINZIONI DEBITI DIVERSI	97.287,72		1.550,12	98.837,84	3.317,62	15.000,00
TOTALE TITOLO II	146.423.467,90	46.328.755,87	20.810.928,45	156.113.695,94	28.995.779,97	13.170.413,15
TITOLO III - PARTITE DI GIRO						
3.1 - USCITE AVENTI NATURA DI PARTITA DI GIRO						
Categoria 3.1.1 - USCITE AVENTI NATURA DI PARTITE DI GIRO	3.696.920,69	1.762.726,04	1.947.005,50	3.882.248,91	1.431.283,98	1.023.252,44
TOTALE TITOLO III	3.696.920,69	1.762.726,04	1.947.005,50	3.882.248,91	1.431.283,98	1.023.252,44
TOTALE GENERALE USCITE	154.427.691,46	57.013.993,99	31.399.571,12	164.357.638,32	39.982.220,94	21.975.223,52

A U T O R I T A ' P O R T U A L E
BRINDISI

CONTO CONSUNTIVO 2011

RENDICONTO DELLA GESTIONE
ENTRATE
GESTIONALE

Autorità Portuale Brindisi

Rendiconto Finanziario Part. I

Anno di Gestione: 2011

Intestazione Capitoli		Competenze dell'Esercizio								
Codice	Descrizione	Stanziam. Iniziale	Variazioni (+)	Variazioni (-)	Previsione Assestata	Riscossioni e Pagamenti	Da Riscuotere o da Pagare	Totale Accomp.	Differenza Previsioni (+)	Differenza Previsioni (-)
E1	TITOLO I - ENTRATE CORRENTI									
E1.1.1	Categoria 1.1.1 - TRASFERIMENTI DA PARTE DELLO STATO									
E11110	Contributi dello Stato	0,00	0,00	0,00	0,00	0,00	0,00	0,00	0,00	0,00
E11110	Contributi dello Stato	0,00	0,00	0,00	0,00	0,00	0,00	0,00	0,00	0,00
E11120	Contributo Ministero dell'Interno - L.138/84	13.407,00	0,00	0,00	13.407,00	0,00	13.407,00	13.407,00	0,00	0,00
E11120	Contributo Ministero dell'Interno - L.138/84	13.407,00	0,00	0,00	13.407,00	0,00	13.407,00	13.407,00	0,00	0,00
	TOTALE CATEGORIA E1.1.1	13.407,00	0,00	0,00	13.407,00	0,00	13.407,00	13.407,00	0,00	0,00
E1.1.2	Categoria 1.1.2 - TRASFERIMENTI DA PARTE DELLA REGIONE									
E11210	Contributo della Regione Puglia	0,00	0,00	0,00	0,00	0,00	0,00	0,00	0,00	0,00
E11210	Contributo della Regione	0,00	0,00	0,00	0,00	0,00	0,00	0,00	0,00	0,00
	TOTALE CATEGORIA E1.1.2	0,00	0,00	0,00	0,00	0,00	0,00	0,00	0,00	0,00
E1.1.3	Categoria 1.1.3 - TRASFERIMENTI DA PARTE DEI COMUNI E DELLE PROVINCE									
E11310	Contributi della Provincia	0,00	0,00	0,00	0,00	0,00	0,00	0,00	0,00	0,00
E11310	Contributi della Provincia	0,00	0,00	0,00	0,00	0,00	0,00	0,00	0,00	0,00
E11320	Contributi del Comune	0,00	0,00	0,00	0,00	0,00	0,00	0,00	0,00	0,00
E11320	Contributi del Comune	0,00	0,00	0,00	0,00	0,00	0,00	0,00	0,00	0,00
	TOTALE CATEGORIA E1.1.3	0,00	0,00	0,00	0,00	0,00	0,00	0,00	0,00	0,00
E1.1.4	Categoria 1.1.4 - TRASFERIMENTI DA PARTE DI ALTRI ENTI DEL SETTORE PUBBLICO									
E11410	Contributo Camera di Commercio	0,00	0,00	0,00	0,00	0,00	0,00	0,00	0,00	0,00
E11410	Contributo Camera di Commercio	0,00	0,00	0,00	0,00	0,00	0,00	0,00	0,00	0,00
E11420	Contributo altri Enti Pubblici	0,00	0,00	0,00	0,00	0,00	0,00	0,00	0,00	0,00
E11420	Contributo altri enti pubblici	0,00	0,00	0,00	0,00	0,00	0,00	0,00	0,00	0,00
E11430	Contributi diversi	0,00	0,00	0,00	0,00	0,00	0,00	0,00	0,00	0,00
E11430	Contributi diversi	0,00	0,00	0,00	0,00	0,00	0,00	0,00	0,00	0,00
	TOTALE CATEGORIA E1.1.4	0,00	0,00	0,00	0,00	0,00	0,00	0,00	0,00	0,00
E1.2.1	Categoria 1.2.1 - ENTRATE TRIBUTARIE									
E12110	Gettito delle tasse portuali Cap III, Titolo II 82/83 e art. 1 L. 355/76 ecc. (cod.927)	4.000.000,00	0,00	0,00	4.000.000,00	3.358.936,91	412.622,70	3.771.559,61	0,00	-228.440,39
E12110	Gettito delle tasse portuali Cap III, Titolo II L. 82/83 e art. 1 L. 355/76	4.000.000,00	0,00	0,00	4.000.000,00	3.358.936,91	412.622,70	3.771.559,61	0,00	-228.440,39
E12120	Gettito delle tasse erariali di cui all'art.2, c.1.D.L.4774	0,00	0,00	0,00	0,00	0,00	0,00	0,00	0,00	0,00
E12120	Gettito delle tasse erariali di cui all'art.2, c.1.D.L.4774	0,00	0,00	0,00	0,00	0,00	0,00	0,00	0,00	0,00
E12130	Gettito delle tasse ancoraggio (cod. 928)	1.800.000,00	0,00	0,00	1.800.000,00	2.051.350,16	95.704,96	2.147.055,12	347.055,12	0,00
E12130	Gettito delle tasse ancoraggio	1.800.000,00	0,00	0,00	1.800.000,00	2.051.350,16	95.704,96	2.147.055,12	347.055,12	0,00
E12140	Proventi di autorizzazione per operazioni portuali di cui all' art.16 L. 84/84	130.000,00	0,00	0,00	130.000,00	130.023,53	0,00	130.023,53	23,53	0,00
E12140	Proventi derivanti da autoproduzione	20.000,00	0,00	0,00	20.000,00	0,00	0,00	0,00	0,00	-20.000,00
E12140	Proventi di autorizzazione per operazioni portuali di cui all' art.16 L. 84/84	150.000,00	0,00	0,00	150.000,00	130.023,53	0,00	130.023,53	23,53	-20.000,00
E12150	Proventi di autorizzazioni per attività svolte nel porto ex art.68 del Codice della Navigazione	20.000,00	0,00	0,00	20.000,00	17.553,08	1,80	17.554,88	0,00	-2.445,12
E12150	Proventi di autorizzazioni per attività svolte nel porto ex art.68 del Codice della Navigazione	20.000,00	0,00	0,00	20.000,00	17.553,08	1,80	17.554,88	0,00	-2.445,12
	TOTALE CATEGORIA E1.2.1	5.970.000,00	0,00	0,00	5.970.000,00	5.557.863,65	508.329,46	6.066.193,14	347.078,65	-250.885,51

Autorità Portuale Brindisi

Rendiconto Finanziario Part. I

Anno di Gestione: 2011

Intestazione Capitoli		Competenze dell'Esercizio								
Codice	Descrizione	Stanziam. Iniziale	Variazioni (+)	Variazioni (-)	Previsione Assestata	Riscossioni e Pagamenti	Da Riscuotere o da Pagare	Totale Accomp.	Differenza Previsioni (+)	Differenza Previsioni (-)
E1.2.2	Categoria 1.2.2 - ENTRATE DERIVANTI DALLA VENDITA DI BENI E DALLA PRESTAZIONE DI SERVIZI									
E122/10	Imprese portuali - parte variabile (Ord. N.2)	1.029.800,00	0,00	0,00	1.029.800,00	446.279,44	651.981,80	1.098.261,24	68.461,24	0,00
E122/10	Movimentazione containers (Terminalista)	0,00	0,00	0,00	0,00	0,00	0,00	0,00	0,00	0,00
E122/10	Imprese portuali - parte variabile (Ord. N. 3)	80.075,00	0,00	0,00	80.075,00	32.746,88	58.408,15	91.155,03	11.080,03	0,00
E122/10	Proventi servizio traffico merci	1.109.875,00	0,00	0,00	1.109.875,00	479.026,32	710.389,95	1.189.416,27	79.541,27	0,00
E122/20	Proventi servizio traffico passeggeri (Ord. N.1)	495.000,00	0,00	0,00	495.000,00	147.604,10	360.148,10	507.752,20	12.752,20	0,00
E122/20	Proventi servizio traffico passeggeri da crociera home port (Ord. N.1)	2.000,00	0,00	0,00	2.000,00	0,00	1.020,00	1.020,00	0,00	-980,00
E122/20	Proventi servizio traffico passeggeri da crociera in transito (Ord. N.1)	20.000,00	0,00	0,00	20.000,00	0,00	2.118,17	2.118,17	0,00	-17.881,83
E122/20	Proventi servizio traffico passeggeri	517.000,00	0,00	0,00	517.000,00	147.604,10	363.286,27	510.890,37	12.752,20	-18.881,83
E122/30	Proventi servizio traffico TIR (Ord. n.1)	150.000,00	0,00	0,00	150.000,00	34.036,50	36.616,50	70.653,00	0,00	-79.347,00
E122/30	Proventi servizio traffico autoveicoli (Ord. n.1)	50.000,00	0,00	0,00	50.000,00	14.193,50	35.680,00	49.873,50	0,00	-126,50
E122/30	Proventi servizio traffico autobus (Ord. n.1)	4.000,00	0,00	0,00	4.000,00	1.428,00	4.766,00	6.194,00	2.194,00	0,00
E122/30	Proventi servizio traffico automezzi	204.000,00	0,00	0,00	204.000,00	49.658,00	77.062,50	126.720,50	2.194,00	-79.473,50
E122/40	Proventi serv. carri ferr. (Costa Morena)	0,00	0,00	0,00	0,00	0,00	0,00	0,00	0,00	0,00
E122/40	Proventi serv. carri ferr. (Costa Morena)	0,00	0,00	0,00	0,00	0,00	0,00	0,00	0,00	0,00
E122/50	Proventi concessioni temporanee	20.000,00	0,00	0,00	20.000,00	6.774,12	3.603,62	10.377,74	0,00	-9.622,26
E122/50	Proventi sosta e deposito merci - Ord. n.3/99 -	50.000,00	0,00	0,00	50.000,00	6.601,86	36.097,40	42.699,26	0,00	-7.300,74
E122/50	Proventi serv. magazzini e spazi	70.000,00	0,00	0,00	70.000,00	13.375,98	39.701,02	53.077,00	0,00	-16.923,00
E122/60	Rimborsi ENEL e varie	0,00	0,00	0,00	0,00	0,00	0,00	0,00	0,00	0,00
E122/60	Proventi diversi	0,00	0,00	0,00	0,00	0,00	0,00	0,00	0,00	0,00
E122/60	Proventi parte variabile derivanti da servizi di interesse generale	10.000,00	0,00	0,00	10.000,00	0,00	0,00	0,00	0,00	-10.000,00
E122/60	Proventi diversi	10.000,00	0,00	0,00	10.000,00	0,00	0,00	0,00	0,00	-10.000,00
	TOTALE CATEGORIA E1.2.2	1.910.875,00	0,00	0,00	1.910.875,00	689.664,40	1.190.439,74	1.880.104,14	94.467,47	-125.558,33
E1.2.3	Categoria 1.2.3 - REDDITI E PROVENTI PATRIMONIALI									
E123/10	Canoni concessioni aree, locali e indenizzi	6.500.000,00	0,00	0,00	6.500.000,00	5.263.682,72	1.661.502,20	6.925.184,92	425.184,92	0,00
E123/10	Canoni concessioni box agenzie	10.000,00	0,00	0,00	10.000,00	1.432,77	0,00	1.432,77	0,00	-8.567,23
E123/10	Canoni concessioni box altri utenti	10.000,00	0,00	0,00	10.000,00	4.478,53	0,00	4.478,53	0,00	-5.521,47
E123/10	Canoni concessioni gru Pacco e carrelli	0,00	0,00	0,00	0,00	0,00	0,00	0,00	0,00	0,00
E123/10	Canoni di concessione aree demaniali e delle banchine in ambito portuale	6.520.000,00	0,00	0,00	6.520.000,00	5.269.594,02	1.661.502,20	6.931.096,22	425.184,92	-14.088,70
E123/20	Canoni di affitto beni patrimoniali dell'Autorità Portuale	0,00	0,00	0,00	0,00	0,00	0,00	0,00	0,00	0,00
E123/20	Canoni di affitto beni patrimoniali dell'Autorità Portuale	0,00	0,00	0,00	0,00	0,00	0,00	0,00	0,00	0,00
E123/30	Interessi attivi da Banca d'Italia	3.000,00	0,00	0,00	3.000,00	0,00	0,00	0,00	0,00	-3.000,00
E123/30	Interessi attivi diversi	120.000,00	0,00	0,00	120.000,00	111.167,58	90.504,79	201.672,37	81.672,37	0,00
E123/30	Interessi attivi su titoli, depositi, conti correnti	123.000,00	0,00	0,00	123.000,00	111.167,58	90.504,79	201.672,37	81.672,37	-3.000,00
E123/40	Altri proventi patrimoniali	0,00	0,00	0,00	0,00	0,00	0,00	0,00	0,00	0,00
E123/40	Altri proventi patrimoniali	0,00	0,00	0,00	0,00	0,00	0,00	0,00	0,00	0,00

Autorità Portuale Brindisi

Rendiconto Finanziario Part. I

Anno di Gestione: 2011

Intestazione Capitoli		Competenze dell'Esercizio								
Codice	Descrizione	Stanziam. Iniziale	Variazioni (+)	Variazioni (-)	Previsione Assestata	Riscossioni e Pagamenti	Da Riscuotere o da Pagare	Totale Accomp.	Differenza Previsioni (+)	Differenza Previsioni (-)
E123/50	Dividendi	0,00	0,00	0,00	0,00	0,00	0,00	0,00	0,00	0,00
E123/50	Dividendi	0,00	0,00	0,00	0,00	0,00	0,00	0,00	0,00	0,00
TOTALE CATEGORIA E1.2.3		6.643.000,00	0,00	0,00	6.643.000,00	5.380.761,60	1.752.006,99	7.132.768,59	596.857,29	-17.688,70
E1.2.4	Categoria 1.2.4 - POSTE CORRETTIVE E COMPENSATIVE DI SPESE CORRENTI									
E124/10	Recuperi e applicazione tabelle millesimali	0,00	0,00	0,00	0,00	0,00	0,00	0,00	0,00	0,00
E124/10	Recuperi acqua	0,00	0,00	0,00	0,00	0,00	0,00	0,00	0,00	0,00
E124/10	Finanz. Interreg Italia/Albania	0,00	0,00	0,00	0,00	0,00	0,00	0,00	0,00	0,00
E124/10	Ministero Economia e Finanze - rimborso ai sensi del D.M. del 08/29/11/2007	0,00	0,00	0,00	0,00	0,00	0,00	0,00	0,00	0,00
E124/10	Accantonamento legge 30.07.2010 n°122 (c.n.f. alle gatt n°3)	87.172,18	0,00	0,00	87.172,18	0,00	0,00	0,00	0,00	-87.172,18
E124/10	Recuperi e rimborsi diversi	87.172,18	0,00	0,00	87.172,18	0,00	0,00	0,00	0,00	-87.172,18
E124/20	Concorso da parte dello Stato e di altri Enti per spese di servizi di manutenzione, illuminazione, pulizia ordinaria	0,00	0,00	0,00	0,00	0,00	0,00	0,00	0,00	0,00
E124/20	Concorso da parte dello Stato e di altri Enti per spese di servizi di manutenzione, illuminazione, pulizia ordinaria	0,00	0,00	0,00	0,00	0,00	0,00	0,00	0,00	0,00
E124/30	Recup. anticipaz. spese div. per acced. fin. realiz. opere/infrastr.	10.000.000,00	0,00	0,00	10.000.000,00	403.482,48	339.764,42	743.246,90	0,00	-9.256.753,10
E124/30	Recup. anticipaz. spese div. per acced. fin. realiz. opere/infrastr.	10.000.000,00	0,00	0,00	10.000.000,00	403.482,48	339.764,42	743.246,90	0,00	-9.256.753,10
TOTALE CATEGORIA E1.2.4		10.087.172,18	0,00	0,00	10.087.172,18	403.482,48	339.764,42	743.246,90	0,00	-9.343.925,28
E1.2.5	Categoria 1.2.5 - ENTRATE NON CLASSIFICABILI IN ALTRE VOCI									
E125/10	Canoni di concessione per l'affidamento dei servizi di manutenzione illuminazione, pulizia - gestione impianto idrico e gestione rifiuti	20.000,00	0,00	0,00	20.000,00	850,00	3.995,07	4.845,07	0,00	-15.154,93
E125/10	Canoni di concessione per l'affidamento dei servizi di manutenzione illuminazione, pulizia - gestione impianto idrico e	20.000,00	0,00	0,00	20.000,00	850,00	3.995,07	4.845,07	0,00	-15.154,93
E125/20	Entrate varie ed eventuali	10.000,00	0,00	0,00	10.000,00	0,00	0,00	0,00	0,00	-10.000,00
E125/20	Entrate diverse	10.000,00	0,00	0,00	10.000,00	58.217,54	15.043,04	73.260,58	63.260,58	0,00
E125/20	Supporto alla gestione amministrativa dell'accordo e relativa valorizzazione degli interventi (accordo di programma PIT 7)	120.000,00	0,00	0,00	120.000,00	0,00	120.000,00	120.000,00	0,00	0,00
E125/20	Entrate varie ed eventuali	140.000,00	0,00	0,00	140.000,00	58.217,54	135.043,04	193.260,58	63.260,58	-10.000,00
E125/30	Rimborsi ENEL, TELECOM e AQP	20.000,00	0,00	0,00	20.000,00	4.023,61	3.399,03	7.422,64	0,00	-12.577,36
E125/30	Rimborsi ENEL, TELECOM e AQP	20.000,00	0,00	0,00	20.000,00	4.023,61	3.399,03	7.422,64	0,00	-12.577,36
TOTALE CATEGORIA E1.2.5		180.000,00	0,00	0,00	180.000,00	63.091,15	142.437,14	205.528,29	63.260,58	-37.732,29
TOTALE TITOLO I - ENTRATE CORRENTI		24.804.454,18	0,00	0,00	24.804.454,18	12.094.863,31	3.946.384,75	16.041.248,06	1.011.683,99	-9.774.890,11
E2	TITOLO II - ENTRATE IN CONTO CAPITALE									
E2.1.1	Categoria 2.1.1 - ALIENAZIONE IMMOBILI E DIRITTI REALI									
E211/10	Alienazione Immobili	0,00	0,00	0,00	0,00	0,00	0,00	0,00	0,00	0,00
E211/10	Alienazione di Immobili	0,00	0,00	0,00	0,00	0,00	0,00	0,00	0,00	0,00
E211/20	Cessione di diritti reali	0,00	0,00	0,00	0,00	0,00	0,00	0,00	0,00	0,00
E211/20	Cessione di diritti reali	0,00	0,00	0,00	0,00	0,00	0,00	0,00	0,00	0,00
TOTALE CATEGORIA E2.1.1		0,00	0,00	0,00	0,00	0,00	0,00	0,00	0,00	0,00
E2.1.2	Categoria 2.1.2 - ALIENAZIONE DI IMMOBILIZZAZIONI TECNICHE DIVERSE E DI BENI IMMATERIALI									
E212/10	Cessione di immobilizzazioni tecniche	0,00	0,00	0,00	0,00	0,00	0,00	0,00	0,00	0,00
E212/10	Cessione di immobilizzazioni tecniche	0,00	0,00	0,00	0,00	0,00	0,00	0,00	0,00	0,00

Autorità Portuale Brindisi

Rendiconto Finanziario Part. I

Anno di Gestione: 2011

Intestazione Capitoli		Competenze dell'Esercizio								
Codice	Descrizione	Stanziam. Iniziale	Variazioni (+)	Variazioni (-)	Previsione Assestata	Riscossioni e Pagamenti	Da Riscuotere o da Pagare	Totale Accomp.	Differenza Previsioni (+)	Differenza Previsioni (-)
E212/20_01	Cessione di brevetti o progetti	0,00	0,00	0,00	0,00	0,00	0,00	0,00	0,00	0,00
E212/20	Cessione di brevetti o progetti	0,00	0,00	0,00	0,00	0,00	0,00	0,00	0,00	0,00
TOTALE CATEGORIA E2.1.3		0,00	0,00	0,00	0,00	0,00	0,00	0,00	0,00	0,00
E2.1.3	Categoria 2.1.3 - REALIZZO DI VALORI IMMOBILIARI									
E213/10_01	Realizzo di somme investite in titoli e valori mobiliari diversi	0,00	0,00	0,00	0,00	0,00	0,00	0,00	0,00	0,00
E213/10	Realizzo di somme investite in titoli e valori mobiliari diversi	0,00	0,00	0,00	0,00	0,00	0,00	0,00	0,00	0,00
TOTALE CATEGORIA E2.1.3		0,00	0,00	0,00	0,00	0,00	0,00	0,00	0,00	0,00
E2.1.4	Categoria 2.1.4 - RISCOSSIONE DI CREDITI									
E214/10_01	Riscossione di prestiti ed anticipazioni a breve termine	0,00	0,00	0,00	0,00	0,00	0,00	0,00	0,00	0,00
E214/10	Riscossione di prestiti ed anticipazioni a breve termine	0,00	0,00	0,00	0,00	0,00	0,00	0,00	0,00	0,00
E214/20_01	Riscossione di altri crediti	2.582,00	0,00	0,00	2.582,00	0,00	0,00	0,00	0,00	-2.582,00
E214/20	Riscossione di altri crediti	2.582,00	0,00	0,00	2.582,00	0,00	0,00	0,00	0,00	-2.582,00
E214/30_01	Prelevamento di altri depositi bancari	0,00	0,00	0,00	0,00	0,00	0,00	0,00	0,00	0,00
E214/30	Prelevamento di altri depositi bancari	0,00	0,00	0,00	0,00	0,00	0,00	0,00	0,00	0,00
E214/40_01	Prelevamento di altri depositi bancari	0,00	0,00	0,00	0,00	0,00	0,00	0,00	0,00	0,00
E214/40	Prelevamento di altri depositi bancari	0,00	0,00	0,00	0,00	0,00	0,00	0,00	0,00	0,00
E214/50_01	Riscossioni da Compagnie Assicuratrici a garanzia T.F.R.	200.000,00	0,00	0,00	200.000,00	0,00	152.220,11	152.220,11	0,00	-47.779,89
E214/50_02	Riscossioni da istituti bancari per prelevamento quote T.F.R.	0,00	0,00	0,00	0,00	0,00	0,00	0,00	0,00	0,00
E214/50	Riscossioni da Compagnie Assicuratrici e Istituti bancari	200.000,00	0,00	0,00	200.000,00	0,00	152.220,11	152.220,11	0,00	-47.779,89
E214/60_01	Ritiro di depositi a cauzione presso terzi	5.165,00	0,00	0,00	5.165,00	0,00	0,00	0,00	0,00	-5.165,00
E214/60	Ritiro di depositi a cauzione presso terzi	5.165,00	0,00	0,00	5.165,00	0,00	0,00	0,00	0,00	-5.165,00
TOTALE CATEGORIA E2.1.4		207.747,00	0,00	0,00	207.747,00	0,00	152.220,11	152.220,11	0,00	-55.526,89
E2.2.1	Categoria 2.2.1 - TRASFERIMENTI DELLO STATO									
E221/10_01	Lavori di complet. funz. sporgente Costa Morena Est. per realizz. nuovi piazzali e dragaggio fondali per nuovi accosti operativi	0,00	0,00	0,00	0,00	0,00	0,00	0,00	0,00	0,00
E221/10_02	Opere di adeguamento dei terminali per navi gasiere in Costa Morena (M. Ambiente)	0,00	0,00	0,00	0,00	0,00	0,00	0,00	0,00	0,00
E221/10_03	Disinquinamento del seno di ponente (M. Ambiente)	0,00	0,00	0,00	0,00	0,00	0,00	0,00	0,00	0,00
E221/10_04	Bonifica copertura in eternit dei capannoni ex Montedison nell'area portuale (M. Ambiente)	0,00	0,00	0,00	0,00	0,00	0,00	0,00	0,00	0,00
E221/10_05	Impianto per la raccolta e trattamento delle acque di sentina e slops e per lo stoccaggio dei prodotti di recupero (M. Ambiente)	0,00	0,00	0,00	0,00	0,00	0,00	0,00	0,00	0,00
E221/10_06	Realizz. Stazione freggetti Albana con posto di controllo di Polizia "Cianciola"	0,00	0,00	0,00	0,00	0,00	0,00	0,00	0,00	0,00
E221/10_07	Completamento funzionale sporgente Est Molo Costa Morena e dragaggio 2° Stralico (M.I.T.)	0,00	0,00	0,00	0,00	0,00	0,00	0,00	0,00	0,00
E221/10_08	Riqualf. aree e realizz. pontili (M.I.T.-D.M. 02/05/2001)	0,00	0,00	0,00	0,00	0,00	0,00	0,00	0,00	0,00
E221/10_09	Interventi valorizz. beni demaniali Porto di Brindisi (Area Scanner - M.I.T. protocollo d'intesa)	0,00	0,00	0,00	0,00	0,00	0,00	0,00	0,00	0,00
E221/10_10	Aree controllo Punta Ferrare con deposito Dogane, uff. Polizia e servizi (Area Scanner-M.I.T.)	0,00	0,00	0,00	0,00	0,00	0,00	0,00	0,00	0,00
E221/10_11	Opere completam. accosti portuali navi traghetto e RO.NO. di S. Apollinare Porto di Brindisi (M.I.T. - DM 02/05/01)	0,00	0,00	0,00	0,00	0,00	0,00	0,00	0,00	0,00
E221/10_12	Realizzazione Stazione Marittima passeggeri, servizi e strutture logistiche operatori portuali e waterfront - (M.I.T. - D.M. del	0,00	0,00	0,00	0,00	0,00	0,00	0,00	0,00	0,00
E221/10_13	Studio di fattibilità per la realizz. di un Distripark nell'area portuale di Brindisi (50% F. CIPE)	0,00	0,00	0,00	0,00	0,00	0,00	0,00	0,00	0,00
E221/10_14	Studio di fattibilità per la realizzazione di un Distripark area portuale Brindisi (quote Emi)	0,00	0,00	0,00	0,00	0,00	0,00	0,00	0,00	0,00

Autorità Portuale Brindisi

Rendiconto Finanziario Part. I

Anno di Gestione: 2011

Intestazione Capitoli		Competenze dell'Esercizio								
Codice	Descrizione	Stanziamento Iniziale	Variazioni (+)	Variazioni (-)	Previsione Assestata	Riscossioni e Pagamenti	Da Riscuotere o da Pagare	Totale Accomp.	Differenza Previsioni (+)	Differenza Previsioni (-)
E221/10-14	Riqualificazione e consolidamento Porto Interno Seno di Levante	0,00	0,00	0,00	0,00	0,00	0,00	0,00	0,00	0,00
E221/10-15	Bonifica e Riqualificazione area ex pol. seno di Levante (1° accorodo di progr. MM)	0,00	0,00	0,00	0,00	0,00	0,00	0,00	0,00	0,00
E221/10-16	Realizza strutture banchina Capo Bianco spostamento deposito nafta Marina Militare	0,00	0,00	0,00	0,00	0,00	0,00	0,00	0,00	0,00
E221/10-17	Costruzione nuova caserma VVFF e Servizio antincendio(Autostrada del mare I)	0,00	0,00	0,00	0,00	0,00	0,00	0,00	0,00	0,00
E221/10-18	Lavori ristr. staz. maritt. e realiz. area sterile	0,00	0,00	0,00	0,00	0,00	0,00	0,00	0,00	0,00
E221/10-19	Centro Servizi Intermodali retro-portuali - Distripark	0,00	0,00	0,00	0,00	0,00	0,00	0,00	0,00	0,00
E221/10-20	Completamento piazzali Costa Morena Est - (Fondi PON)	0,00	0,00	0,00	0,00	0,00	0,00	0,00	0,00	0,00
E221/10-21	Dismissione del fascio binari e riqualif. dell'area adiacente staz. marittima	0,00	0,00	0,00	0,00	0,00	0,00	0,00	0,00	0,00
E221/10-22	Realizzazione opere, attrezzature impianti ed interv. infr. spesi ad elevare il grado di Sic. nel Porto (MIT-DM 24/02/2004)	0,00	0,00	0,00	0,00	0,00	0,00	0,00	0,00	0,00
E221/10-23	Realizzazione Punto Ispezione Frontaliera (PIF)	0,00	0,00	0,00	0,00	0,00	0,00	0,00	0,00	0,00
E221/10-24	Restauo e ristrutturazione Staz. Marittima e collegamento Stazione Albania - 1° stralzo	0,00	0,00	0,00	0,00	0,00	0,00	0,00	0,00	0,00
E221/10-25	Lavori realizzazione del nuovo varco doganale con postazione di controllo in Via Spalato	0,00	0,00	0,00	0,00	0,00	0,00	0,00	0,00	0,00
E221/10-26	Realizza circuito interno portuale: 1° stralzo - realizz. banchina antistante il varco di via Spalato	0,00	0,00	0,00	0,00	0,00	0,00	0,00	0,00	0,00
E221/10-27	Lavori ristrutturazione e riqualificazione zona "Fontanelle" in ambito portuale	0,00	0,00	0,00	0,00	0,00	0,00	0,00	0,00	0,00
E221/10-28	Lavori realizzazione della viabilità prevista dal PRP tra via Perseo e via Rizzo (Autodi. del mare I)	0,00	0,00	0,00	0,00	0,00	0,00	0,00	0,00	0,00
E221/10-29	Lavori trattamento acque meteoriche provenienti dalle superfici impermeabili del Porto di Brindisi (Legge n. 166/2002)	500.000,00	0,00	0,00	500.000,00	0,00	500.000,00	500.000,00	0,00	0,00
E221/10-30	Lavori adeguamento funzionale del capannone ex-Montecatini	0,00	0,00	0,00	0,00	0,00	0,00	0,00	0,00	0,00
E221/10-31	Lavori consolidam. banchina denominata "Ammiraglio Milio" (Legge n. 166/2002)	1.900.000,00	0,00	0,00	1.900.000,00	0,00	1.900.000,00	1.900.000,00	0,00	0,00
E221/10-32	Porto di Brindisi - Completamento banchina di Costa Morena Est (MIT - Decreto n°6690/2009)	0,00	0,00	0,00	0,00	0,00	0,00	0,00	0,00	0,00
E221/10-33	Lavori di bonifica in zona Capo Bianco e drenaggio fondali (1° stralzo)	0,00	0,00	0,00	0,00	0,00	0,00	0,00	0,00	0,00
E221/10-34	Lavori completamento banchina di collegamento tra Punto Franco e Montecatini, retifica dente di attracco Banchina S. Apollinare (Legge n. 166/2002)	7.000.000,00	0,00	0,00	7.000.000,00	0,00	0,00	0,00	0,00	-7.000.000,00
E221/10-35	Lavori realizzazione strada collegamento via delle Boce e Costa Morena Ovest (Interno III A Italia/Grecia)	0,00	0,00	0,00	0,00	0,00	0,00	0,00	0,00	0,00
E221/10-36	Riqualificazione ed ampliamento Staz. Marittima c.d. - Punta delle Terrane (Legge n. 166/2002)	13.880.350,33	0,00	0,00	13.880.350,33	0,00	13.880.350,33	13.880.350,33	0,00	0,00
E221/10-37	Riqualificazione banchina Villaggio Pescatori (Legge n. 166/2002)	2.000.000,00	0,00	0,00	2.000.000,00	0,00	0,00	0,00	0,00	-2.000.000,00
E221/10-38	Riqualificazione e ristrutturazione del Lungomare R. Margherita - Waterfront (Legge n. 166/2002)	7.700.000,00	0,00	0,00	7.700.000,00	0,00	7.700.000,00	7.700.000,00	0,00	0,00
E221/10-39	Consolidamento banchina monumento al Marinaio e canale Pignoni (Legge n. 166/2002)	5.377.995,00	0,00	0,00	5.377.995,00	0,00	5.377.995,00	5.377.995,00	0,00	0,00
E221/10-40	Riqualificazione fabbricato demaniale denominato Stazione Traghetti (Legge n. 166/2002)	1.480.000,00	0,00	0,00	1.480.000,00	0,00	0,00	0,00	0,00	-1.480.000,00
E221/10-41	Finanziamento dello stato per esecuzione di opere infrastrutturali	39.838.345,33	0,00	0,00	39.838.345,33	0,00	29.358.345,33	29.358.345,33	0,00	-10.480.000,00
E221/20-01	Concorso da parte dello Stato per spese di manutenzione straordinaria delle parti comuni in ambito portuale, compresa la	0,00	0,00	0,00	0,00	20.196,00	0,00	20.196,00	20.196,00	0,00
E221/20-02	Concorso da parte dello Stato per spese di manutenzione straordinaria delle parti comuni in ambito portuale, compresa la	0,00	0,00	0,00	0,00	20.196,00	0,00	20.196,00	20.196,00	0,00
E221/30-01	Contributo Min. Trasporti per lavori escavazione porto - D.M. 06/08/98	0,00	0,00	0,00	0,00	0,00	0,00	0,00	0,00	0,00
E221/30-02	Contributo Min. Trasporti per lavori escavazione porto - D.M. 06/08/98	0,00	0,00	0,00	0,00	0,00	0,00	0,00	0,00	0,00
	TOTALE CATEGORIA E2.2.1	39.838.345,33	0,00	0,00	39.838.345,33	20.196,00	29.358.345,33	29.378.541,33	20.196,00	-10.480.000,00
E2.2.2	Categoria 2.2.2 - TRASFERIMENTI DELLA REGIONE									
E222/10-01	Adegua piazzale Costa Morena OVEST realizz. via di corsa grues (accordo di progr. c.d. P.I.T.)	0,00	0,00	0,00	0,00	0,00	0,00	0,00	0,00	0,00

Autorità Portuale Brindisi

Rendiconto Finanziario Part. I

Anno di Gestione: 2011

Intestazione Capitoli		Competenze dell'Esercizio								
Codice	Descrizione	Stanzamento Iniziale	Variazioni (+)	Variazioni (-)	Previsione Assestata	Riscossioni e Pagamenti	Da Riscuotere o da Pagare	Totale Accomp.	Differenza Previsioni (+)	Differenza Previsioni (-)
E222/10_01	Finanziamento Interreg III Italia/Grecia	0,00	0,00	0,00	0,00	0,00	0,00	0,00	0,00	0,00
E222/10_03	Realizzaz. circuito doganale	0,00	0,00	0,00	0,00	0,00	0,00	0,00	0,00	0,00
E222/10_04	Realizzaz. struttura banchinata a Capo Bianco per spostam. deposito nafta della Marina Militare	0,00	0,00	0,00	0,00	0,00	0,00	0,00	0,00	0,00
E222/10_05	Realizz. impianto sterilizzazione e autoclavaggio rifiuti alimentant. grembio portuale - Fin. Interreg III Italia/Grecia	0,00	0,00	0,00	0,00	0,00	0,00	0,00	0,00	0,00
E222/10_06	Realizz. stalla a animali vivi a Costa Morena - Fin. Interreg III Italia/Grecia	0,00	0,00	0,00	0,00	0,00	0,00	0,00	0,00	0,00
E222/10_07	Int. a disposizione	0,00	0,00	0,00	0,00	0,00	0,00	0,00	0,00	0,00
E222/10_08	Co-finanziamento int. caratterizz. aree marine portuali realizz. dal Commiss. Delegato per l'emergenza dei rifiuti in Puglia (accordo di	0,00	0,00	0,00	0,00	0,00	0,00	0,00	0,00	0,00
E222/10_09	Complet. opere, attrezzature, impianti ed interventi infrastrutt. spesi ad elevare il grado di sic. nel porto - Fin. INTERREG III Italia/Grecia	0,00	0,00	0,00	0,00	0,00	0,00	0,00	0,00	0,00
E222/10_11	Consol. e messa in sicur. dighe Punta Riso e Bocche di Puglia per realizz. attracco croceristico (INTERREG IIIA Italia-Grecia M.1.1)	0,00	0,00	0,00	0,00	0,00	0,00	0,00	0,00	0,00
E222/10_12	Studio razionalizz. piattaforme logistiche tra BASILICATA-PUGLIA-GRECIA-TURCHIA/INTERREG IIIB Archimed	0,00	0,00	0,00	0,00	0,00	0,00	0,00	0,00	0,00
E222/10_13	Sistema informativo e telematico controllo e gestione trasporto merci a scali nodi portuali Bari Brindisi Igoumenitsae Patrasso/INTERREG	0,00	0,00	0,00	0,00	0,00	0,00	0,00	0,00	0,00
E222/10_14	Piattaforma organ. e tecnol. p. per aggregaz. e distr. dati proven. Operat. ed Enti Italiani e Greci(INTERREG IIIA Italia-Grecia M.1.1)	0,00	0,00	0,00	0,00	0,00	0,00	0,00	0,00	0,00
E222/10_15	Piattaforma estranet e portale web per sev. intermodali,logistici e trasporto (INTERREG IIIA Italia-Grecia M. 1.1 "SEAL INK")	0,00	0,00	0,00	0,00	0,00	0,00	0,00	0,00	0,00
E222/10_16	Sistema integ. di sicurezza e sorvegli. per controllo di pax e veicoli(INTERREG IIIA Italia-Grecia M. 1.2 "SECINS")	0,00	0,00	0,00	0,00	0,00	0,00	0,00	0,00	0,00
E222/10_17	Micro radar con copertura specchio portuale per evitare collisioni con costanti e cippiati calleggianti (INTERREG IIIA Italia-Grecia M. 1.2	0,00	0,00	0,00	0,00	0,00	0,00	0,00	0,00	0,00
E222/10_18	Sistema di facilitazione per l'accoglienza degli immigrati (INTERREG IIIA Italia-Grecia M. 1.2 "TINEL")	0,00	0,00	0,00	0,00	0,00	0,00	0,00	0,00	0,00
E222/10_19	Connett. internet territoriale su WIFI comuni Grecia salentina finaliz. supporto flussi tur. da Grecia per porto BR(INTERREG IIIA	0,00	0,00	0,00	0,00	0,00	0,00	0,00	0,00	0,00
E222/10_20	Realizz. Rete ferroviaria banchina Costa Morena Est e piattaforma logistica	0,00	0,00	0,00	0,00	0,00	0,00	0,00	0,00	0,00
E222/10_21	Realizz.ed Assist. tecn. Sviluppo network qualif. Risorse Umane log. e Trasp. (Intensig card-plate "ADMAR-CRM")	0,00	0,00	0,00	0,00	0,00	0,00	0,00	0,00	0,00
E222/10_22	Lavori di risqualif. strutt. Costa Morena - Punta delle Terrare e Seno di Levante per agenzie e serv. ai pax (Interreg IIIA - Italia / Grecia da L	0,00	0,00	0,00	0,00	0,00	0,00	0,00	0,00	0,00
E222/10_23	Lavori realizz. attracco Crocenerisio e risqualif. banchina e viabilità cro. Castello Alfonso (accordo di progr. c.d. P.I.T. 7)	0,00	0,00	0,00	0,00	0,00	0,00	0,00	0,00	0,00
E222/10_24	Consolidamento e messa in sicurezza dighe di Punta Riso e Bocche di Puglia per realizz. attracco croceristico (accordo di programma INTERREG III Italia/Grecia)	1.849.000,00	0,00	0,00	1.849.000,00	0,00	1.849.000,00	1.849.000,00	0,00	0,00
E222/10_25	Realizz. strada di colleg. tra via delle Bocce e Costa Morena Ovest (INTERREG III Italia/Grecia)	2.000.000,00	0,00	0,00	2.000.000,00	0,00	0,00	0,00	0,00	-2.000.000,00
E222/10_26	Risqualif. e ristrutt. del Lungomare Regina Margherita - Facon di Revel (Waterfront di Brindisi) Rifac. pavim. retro-banch. Dogana /	1.825.000,00	0,00	0,00	1.825.000,00	0,00	0,00	0,00	0,00	-1.825.000,00
E222/10_27	Realizzaz. struttura mobile per servizi all'utenza portuale a Costa Morena (INTERREG III Italia/Grecia)	322.398,00	0,00	0,00	322.398,00	0,00	0,00	0,00	0,00	-322.398,00
E222/10	Contributo della Regione Puglia	5.996.398,00	0,00	0,00	5.996.398,00	0,00	1.849.000,00	1.849.000,00	0,00	-4.147.398,00
TOTALE CATEGORIA E2.2.2		5.996.398,00	0,00	0,00	5.996.398,00	0,00	1.849.000,00	1.849.000,00	0,00	-4.147.398,00
E2.2.3 Categoria 2.2.3 - TRASFERIMENTI DA COMUNI E PROVINCE										
E223/10_01	Contributo Provincia di Brindisi	0,00	0,00	0,00	0,00	0,00	0,00	0,00	0,00	0,00
E223/10_02	Contributo Provincia di Brindisi	0,00	0,00	0,00	0,00	0,00	0,00	0,00	0,00	0,00
E223/20_01	Contributo Comune di Brindisi	0,00	0,00	0,00	0,00	0,00	0,00	0,00	0,00	0,00
E223/20_02	Contributo Comune di Brindisi	0,00	0,00	0,00	0,00	0,00	0,00	0,00	0,00	0,00
TOTALE CATEGORIA E2.2.3		0,00	0,00	0,00	0,00	0,00	0,00	0,00	0,00	0,00
E2.2.4 Categoria 2.2.4 - TRASFERIMENTI DA ALTRI ENTI										
E224/10_01	Contributi Enti	0,00	0,00	0,00	0,00	0,00	0,00	0,00	0,00	0,00
E224/10	Contributi Enti	0,00	0,00	0,00	0,00	0,00	0,00	0,00	0,00	0,00

Autorità Portuale Brindisi

Rendiconto Finanziario Part. I

Anno di Gestione: 2011

Intestazione Capitoli		Competenze dell'Esercizio								
Codice	Descrizione	Stanziamento Iniziale	Variazioni (+)	Variazioni (-)	Previsione Assestata	Riscossioni e Pagamenti	Da Riscuotere o da Pagare	Totale Accomp.	Differenza Previsioni (+)	Differenza Previsioni (-)
E224/20	Contributi diversi	0,00	0,00	0,00	0,00	0,00	0,00	0,00	0,00	0,00
E224/20	Contributi diversi	0,00	0,00	0,00	0,00	0,00	0,00	0,00	0,00	0,00
TOTALE CATEGORIA E2.2.4		0,00	0,00	0,00	0,00	0,00	0,00	0,00	0,00	0,00
E2.3.1	Categoria 2.3.1 - ASSUNZIONE DI MUTUI									
E231/10	Operazioni finanziarie a medio e lungo termine	0,00	0,00	0,00	0,00	0,00	0,00	0,00	0,00	0,00
E231/10	Operazioni finanziarie a medio e lungo termine	0,00	0,00	0,00	0,00	0,00	0,00	0,00	0,00	0,00
TOTALE CATEGORIA E2.3.1		0,00	0,00	0,00	0,00	0,00	0,00	0,00	0,00	0,00
E2.3.2	Categoria 2.3.2 - ASSUNZIONE DI ALTRI DEBITI FINANZIARI									
E232/10	Operazioni finanziarie a breve termine	0,00	0,00	0,00	0,00	0,00	0,00	0,00	0,00	0,00
E232/10	Operazioni finanziarie a breve termine	0,00	0,00	0,00	0,00	0,00	0,00	0,00	0,00	0,00
E232/20	Depositi di terzi a cauzione	50.000,00	0,00	0,00	50.000,00	0,00	0,00	0,00	0,00	-50.000,00
E232/20	Depositi di terzi a cauzione	50.000,00	0,00	0,00	50.000,00	0,00	0,00	0,00	0,00	-50.000,00
TOTALE CATEGORIA E2.3.2		50.000,00	0,00	0,00	50.000,00	0,00	0,00	0,00	0,00	-50.000,00
E2.3.3	Categoria 2.3.3 - EMISSIONE DI OBBLIGAZIONI									
E233/10	Emissione di obbligazioni	0,00	0,00	0,00	0,00	0,00	0,00	0,00	0,00	0,00
E233/10	Emissione di obbligazioni	0,00	0,00	0,00	0,00	0,00	0,00	0,00	0,00	0,00
TOTALE CATEGORIA E2.3.3		0,00	0,00	0,00	0,00	0,00	0,00	0,00	0,00	0,00
TOTALE TITOLO II - ENTRATE IN CONTO CAPITALE		46.092.490,33	0,00	0,00	46.092.490,33	20.196,00	31.359.565,44	31.379.761,44	20.196,00	-14.732.924,89
E3	TITOLO III - PARTITE DI GIRO									
E3.1.1	Categoria 3.1.1 - ENTRATE AVVENTI NATURA DI PARTITE DI GIRO									
E311/10	Ritenute erariali diverse	1.200.000,00	0,00	0,00	1.200.000,00	942.320,80	0,00	942.320,80	0,00	-257.679,20
E311/10	Ritenute erariali	1.200.000,00	0,00	0,00	1.200.000,00	942.320,80	0,00	942.320,80	0,00	-257.679,20
E311/20	Ritenute previdenziali ed assistenziali	300.000,00	0,00	0,00	300.000,00	233.914,13	0,04	233.914,17	0,00	-66.085,83
E311/20	Ricongiunt. riscatto CPDEL	2.000,00	0,00	0,00	2.000,00	301,92	0,00	301,92	0,00	-1.698,08
E311/20	Ritenute previdenziali ed assistenziali	302.000,00	0,00	0,00	302.000,00	234.216,05	0,04	234.216,09	0,00	-67.783,91
E311/30	Ritenute diverse	40.000,00	0,00	0,00	40.000,00	12.399,36	0,00	12.399,36	0,00	-27.600,64
E311/30	Ritenute diverse	40.000,00	0,00	0,00	40.000,00	12.399,36	0,00	12.399,36	0,00	-27.600,64
E311/40	Recupero dal personale per anticipazioni concesse	30.000,00	0,00	0,00	30.000,00	0,00	0,00	0,00	0,00	-30.000,00
E311/40	Recupero dal personale per anticipazioni concesse	30.000,00	0,00	0,00	30.000,00	0,00	0,00	0,00	0,00	-30.000,00
E311/50	Trattenute per conto terzi	30.000,00	0,00	0,00	30.000,00	1.872,44	0,00	1.872,44	0,00	-28.127,56
E311/50	Trattenute per conto terzi	30.000,00	0,00	0,00	30.000,00	1.872,44	0,00	1.872,44	0,00	-28.127,56
E311/60	Rimborso di somme pagate per conto terzi	60.000,00	0,00	0,00	60.000,00	15.060,97	0,00	15.060,97	0,00	-44.939,03
E311/60	Rimborso di somme pagate per conto terzi	60.000,00	0,00	0,00	60.000,00	15.060,97	0,00	15.060,97	0,00	-44.939,03
E311/70	Partite in sospeso	1.000.000,00	0,00	0,00	1.000.000,00	323.423,97	213.085,87	536.509,84	0,00	-463.490,16
E311/70	Partite in sospeso	1.000.000,00	0,00	0,00	1.000.000,00	323.423,97	213.085,87	536.509,84	0,00	-463.490,16
E311/80	Restituzione fondo economato a fine esercizio	10.329,00	0,00	0,00	10.329,00	0,00	10.329,00	10.329,00	0,00	0,00
E311/80	Restituzione fondo economato a fine esercizio	10.329,00	0,00	0,00	10.329,00	0,00	10.329,00	10.329,00	0,00	0,00

Autorità Portuale Brindisi**Rendiconto Finanziario Part. I**

Anno di Gestione: 2011

Intestazione Capitoli		Competenze dell'Esercizio								
Codice	Descrizione	Stanziam. Iniziale	Variazioni (+)	Variazioni (-)	Previsione Assestata	Riscossioni e Pagamenti	Da Riscuotere o da Pagare	Totale Accomp.	Differenza Previsioni (+)	Differenza Previsioni (-)
E311/90	IVA	30.000,00	0,00	0,00	30.000,00	780,99	9.236,55	10.017,54	0,00	-19.982,46
E311/90	IVA	30.000,00	0,00	0,00	30.000,00	780,99	9.236,55	10.017,54	0,00	-19.982,46
TOTALE CATEGORIA E3.1.1		2.782.329,00	0,00	0,00	2.782.329,00	1.530.074,58	232.651,46	1.762.726,04	0,00	-839.602,96
TOTALE TITOLO III - PARTITE DI GIRO		2.782.329,00	0,00	0,00	2.782.329,00	1.530.074,58	232.651,46	1.762.726,04	0,00	-839.602,96
Totale Generale Entrate		73.599.273,51	0,00	0,00	73.599.273,51	13.645.133,89	35.538.601,65	49.183.735,54	1.031.879,99	-25.447.417,96

Autorità Portuale di Brindisi**Rendiconto Finanziario Part. I**Anno di Gestione: **2011**

Intestazione Titoli

codice	descrizione	Stanziamiento Iniziale	Variazioni (+)	Variazioni (-)	Previsione assestata	Competenze dell'Esercizio				
						Riscossione e Pagamenti	Da Riscuotere o da Pagare	Totale Acc/Imp	Differenza Previsioni (+)	Differenza Previsioni (-)
E1	TITOLO I - ENTRATE CORRENTI	24.804.454,18			24.804.454,18	12.094.863,31	3.946.384,75	16.041.248,06	1.011.683,99	-9.774.890,11
E2	TITOLO II - ENTRATE IN CONTO CAPITALE	46.092.490,33			46.092.490,33	20.196,00	31.359.565,44	31.379.761,44	20.196,00	-14.732.924,89
E3	TITOLO III - PARTITE DI GIRO	2.702.329,00			2.702.329,00	1.530.074,58	232.651,46	1.762.726,04		-939.602,96
	AVANZO DI AMMINISTRAZIONE	8.882.157,62			8.882.157,62	0,00	0,00	7.830.258,45		0,00
	Totale Generale Entrate	82.481.431,13	0,00	0,00	82.481.431,13	13.645.133,89	35.538.601,65	57.013.993,99	1.031.879,99	-25.447.417,96

Autorità Portuale Brindisi

Rendiconto Finanziario Part. II

Anno di Gestione: 2011

Codice	Descrizione	Gestione Residui degli Esercizi Precedenti					Gestione di Cassa			Totale Residui	
		Inizio Esercizio	Riscossioni o Pagamenti	Da Riscattare o da Pagare	Totale	Inesigibilità	Inasussistenze	Previsione Assestata	Riscossioni o Pagamenti		Differenza Previsioni
E1	TITOLO I - ENTRATE CORRENTI										
E1.1.1	Categoria 1.1.1 - TRASFERIMENTI DA PARTE DELLO STATO										
E11101	Contributi dello Stato	0,00	0,00	0,00	0,00	0,00	0,00	0,00	0,00	0,00	0,00
E11110	Contributi dello Stato	0,00	0,00	0,00	0,00	0,00	0,00	0,00	0,00	0,00	0,00
E11120	Contributo Ministero dell'Interno - L. 138/84	214.512,00	0,00	214.512,00	214.512,00	0,00	0,00	227.919,00	0,00	227.919,00	227.919,00
E11120	Contributo Ministero dell'Interno - L.138/84	214.512,00	0,00	214.512,00	214.512,00	0,00	0,00	227.919,00	0,00	227.919,00	227.919,00
	TOTALE CATEGORIA E1.1.1	214.512,00	0,00	214.512,00	214.512,00	0,00	0,00	227.919,00	0,00	227.919,00	227.919,00
E1.1.2	Categoria 1.1.2 - TRASFERIMENTI DA PARTE DELLA REGIONE										
E11210	Contributo della Regione Puglia	0,00	0,00	0,00	0,00	0,00	0,00	0,00	0,00	0,00	0,00
E11210	Contributo della Regione	0,00	0,00	0,00	0,00	0,00	0,00	0,00	0,00	0,00	0,00
	TOTALE CATEGORIA E1.1.2	0,00	0,00	0,00	0,00	0,00	0,00	0,00	0,00	0,00	0,00
E1.1.3	Categoria 1.1.3 - TRASFERIMENTI DA PARTE DEI COMUNI E DELLE PROVINCE										
E11310	Contributi della Provincia	0,00	0,00	0,00	0,00	0,00	0,00	0,00	0,00	0,00	0,00
E11310	Contributi della Provincia	0,00	0,00	0,00	0,00	0,00	0,00	0,00	0,00	0,00	0,00
E11320	Contributo del Comune	0,00	0,00	0,00	0,00	0,00	0,00	0,00	0,00	0,00	0,00
E11320	Contributo del Comune	0,00	0,00	0,00	0,00	0,00	0,00	0,00	0,00	0,00	0,00
	TOTALE CATEGORIA E1.1.3	0,00	0,00	0,00	0,00	0,00	0,00	0,00	0,00	0,00	0,00
E1.1.4	Categoria 1.1.4 - TRASFERIMENTI DA PARTE DI ALTRI ENTI DEL SETTORE PUBBLICO										
E11410	Contributo Camera di Commercio	0,00	0,00	0,00	0,00	0,00	0,00	0,00	0,00	0,00	0,00
E11410	Contributo Camera di Commercio	0,00	0,00	0,00	0,00	0,00	0,00	0,00	0,00	0,00	0,00
E11420	Contributo altri Enti Pubblici	0,00	0,00	0,00	0,00	0,00	0,00	0,00	0,00	0,00	0,00
E11420	Contributo altri enti pubblici	0,00	0,00	0,00	0,00	0,00	0,00	0,00	0,00	0,00	0,00
E11430	Contributi diversi	0,00	0,00	0,00	0,00	0,00	0,00	0,00	0,00	0,00	0,00
E11430	Contributi diversi	0,00	0,00	0,00	0,00	0,00	0,00	0,00	0,00	0,00	0,00
	TOTALE CATEGORIA E1.1.4	0,00	0,00	0,00	0,00	0,00	0,00	0,00	0,00	0,00	0,00
E1.2.1	Categoria 1.2.1 - ENTRATE TRIBUTARIE										
E12110	Gettito delle tasse portuali Cap III, Titolo II R2/83 e art. 1 L. 355/76 ecc. (cod.927)	634.779,39	634.779,39	0,00	634.779,39	0,00	0,00	4.000.000,00	3.983.716,30	6.283,70	412.622,70
E12110	Gettito delle tasse portuali Cap III, Titolo II L. 82/83 e art. 1 L. 355/76	634.779,39	634.779,39	0,00	634.779,39	0,00	0,00	4.000.000,00	3.983.716,30	6.283,70	412.622,70
E12120	Gettito delle tasse erariali di cui all'art.2, c.1 D.L.477/74	0,00	0,00	0,00	0,00	0,00	0,00	0,00	0,00	0,00	0,00
E12120	Gettito delle tasse erariali di cui all'art.2, c.1 D.L.477/74	0,00	0,00	0,00	0,00	0,00	0,00	0,00	0,00	0,00	0,00
E12130	Gettito delle tasse ancoraggio (cod. 928)	218.364,42	218.364,42	0,00	218.364,42	0,00	0,00	1.600.000,00	2.289.714,58	-669.714,58	95.704,96
E12130	Gettito delle tasse ancoraggio	218.364,42	218.364,42	0,00	218.364,42	0,00	0,00	1.600.000,00	2.289.714,58	-669.714,58	95.704,96
E12140	Proventi di autorizzazione per operazioni portuali di cui all'art.16 L. 84/84	861,81	0,00	861,81	861,81	0,00	0,00	130.000,00	130.023,53	-23,53	861,81
E12140	Proventi derivanti da autoproduzione	0,00	0,00	0,00	0,00	0,00	0,00	20.000,00	0,00	20.000,00	0,00
E12140	Proventi di autorizzazione per operazioni portuali di cui all'art.16 L. 84/84	861,81	0,00	861,81	861,81	0,00	0,00	150.000,00	130.023,53	19.976,47	861,81
E12150	Proventi di autorizzazioni per attività svolte nel porto ex art.68 del Codice della Navigazione	2,00	0,00	0,00	0,00	0,00	2,00	20.000,00	17.553,08	2.446,92	1,80
E12150	Proventi di autorizzazioni per attività svolte nel porto ex art.68 del Codice della Navigazione	2,00	0,00	0,00	0,00	0,00	2,00	20.000,00	17.553,08	2.446,92	1,80
	TOTALE CATEGORIA E1.2.1	854.007,62	853.143,81	861,81	854.005,62	0,00	2,00	5.770.000,00	6.411.007,49	-641.007,49	509.181,27

Autorità Portuale Brindisi

Rendiconto Finanziario Part. II

Anno di Gestione: 2011

Codice	Descrizione	Gestione Residui degli Esercizi Precedenti					Gestione di Cassa				
		Inizio Esercizio	Riscossioni o Pagamenti	Da Riscuotere o da Pagare	Totale	Inesigibilità	Insussistenze	Previsione Assestata	Riscossioni o Pagamenti	Differenza Previsioni	Totale Residui
E1.2.2	Categoria 1.2.2 - ENTRATE DERIVANTI DALLA VENDITA DI BENI E DALLA PRESTAZIONE DI SERVIZI										
E122010	Imprese proluvi - parte variabile (Ord. N.2)	459.959,55	379.918,31	80.041,24	459.959,55	0,00	0,00	1.000.000,00	626.197,75	173.802,25	732.022,04
E122010	Movimentazione containers (Terminalista)	0,00	0,00	0,00	0,00	0,00	0,00	0,00	0,00	0,00	0,00
E122010	Imprese portuali - parte variabile (Ord. N. 3)	52.605,40	38.746,53	13.858,87	52.605,40	0,00	0,00	90.000,00	71.493,41	18.506,59	72.267,02
E12210	Proventi servizio traffico merci	512.564,95	418.664,84	93.900,11	512.564,95	0,00	0,00	1.090.000,00	897.691,16	192.308,84	804.290,06
E12220	Proventi servizio traffico passeggeri da crociera home port (Ord. N.1)	2.331.649,53	285.984,90	1.741.808,09	2.027.792,99	303.856,54	0,00	2.000.000,00	433.569,00	1.568.411,00	2.101.956,19
E12220	Proventi servizio traffico passeggeri da crociera home port (Ord. N.1)	1.719,00	0,00	1.719,00	1.719,00	0,00	0,00	2.818,00	0,00	2.818,00	2.730,00
E12220	Proventi servizio traffico passeggeri da crociera in transito (Ord. N.1)	3.438,34	341,31	3.097,03	3.438,34	0,00	0,00	20.000,00	341,31	19.658,69	5.215,20
E12220	Proventi servizio traffico passeggeri	2.336.805,87	286.326,21	1.746.623,12	2.032.949,33	303.856,54	0,00	2.022.818,00	433.930,31	1.588.887,89	2.109.909,39
E12230	Proventi servizio traffico TIR (Ord. n.1)	447.548,37	66.493,81	342.240,00	408.703,81	38.844,56	0,00	480.000,00	100.500,31	379.499,69	378.856,50
E12230	Proventi servizio traffico autovetture (Ord. n.1)	195.320,51	24.560,12	159.677,53	184.237,65	11.082,86	0,00	200.000,00	38.753,62	161.246,38	195.357,53
E12230	Proventi servizio traffico autobus (Ord. n.1)	8.390,00	916,00	7.474,00	8.390,00	0,00	0,00	9.000,00	2.344,00	6.656,00	12.240,00
E12230	Proventi servizio traffico automezzi	651.258,88	91.939,93	509.391,63	601.331,46	49.927,42	0,00	689.000,00	141.597,93	547.402,07	688.484,03
E12240	Proventi serv. carri ferr. (Costa Morena)	0,00	0,00	0,00	0,00	0,00	0,00	0,00	0,00	0,00	0,00
E12240	Proventi serv. carri ferr. (Costa Morena)	0,00	0,00	0,00	0,00	0,00	0,00	0,00	0,00	0,00	0,00
E12250	Proventi concessioni temporanee	2.709,88	0,00	2.709,88	2.709,88	0,00	0,00	20.000,00	6.774,12	13.225,88	6.313,50
E12250	Proventi sosta e deposito merci - Ord. n.3/99 -	8.562,79	5.599,62	2.931,17	8.430,79	132,00	0,00	50.000,00	12.201,48	37.798,52	38.928,57
E12250	Proventi serv. magazzini e spazi	11.272,67	5.599,62	5.641,05	11.140,67	132,00	0,00	70.000,00	18.975,60	51.024,40	45.242,07
E12260	Rimborsi ENEL e varie	2.985,11	0,38	2.984,73	2.985,11	0,00	0,00	2.992,00	0,38	2.991,62	2.984,73
E12260	Proventi diversi	0,00	0,00	0,00	0,00	0,00	0,00	0,00	0,00	0,00	0,00
E12260	Proventi parte variabile derivanti da servizi di interesse generale	0,00	0,00	0,00	0,00	0,00	0,00	10.000,00	0,00	10.000,00	0,00
E12260	Proventi diversi	2.985,11	0,38	2.984,73	2.985,11	0,00	0,00	12.992,00	0,38	12.991,62	2.984,73
TOTALE CATEGORIA E1.2.2		3.614.887,48	802.530,88	2.358.440,64	3.180.971,62	353.915,96	0,00	3.884.810,00	1.492.196,38	2.392.614,62	3.648.880,28
E1.2.3	Categoria 1.2.3 - REDDITI E PROVENTI PATRIMONIALI										
E12310	Canoni concessioni aree, locali e indennizzi	2.857.946,23	53.221,61	2.514.590,58	2.567.782,30	248.323,02	41.839,92	9.000.000,00	5.316.904,53	3.683.095,47	4.176.062,78
E12310	Canoni concessioni box agenzie	150.247,41	3.347,44	84.673,96	88.021,30	62.326,11	0,00	150.000,00	4.780,21	145.219,79	84.673,96
E12310	Canoni concessioni box altri utenti	5.079,32	95,72	4.983,60	5.079,32	0,00	0,00	15.000,00	4.574,25	10.425,75	4.983,60
E12310	Canoni concessioni gru Paceco e carrelli	0,00	0,00	0,00	0,00	0,00	0,00	0,00	0,00	0,00	0,00
E12310	Canoni di concessione aree demaniali e delle banchine in ambito portuale	3.013.372,96	56.664,97	2.604.218,04	2.660.883,01	310.650,03	41.839,92	9.165.000,00	5.326.258,99	3.838.741,01	4.285.720,24
E12320	Canoni di affitti beni patrimoniali dell'Autorità Portuale	0,00	0,00	0,00	0,00	0,00	0,00	0,00	0,00	0,00	0,00
E12320	Canoni di affitti beni patrimoniali dell'Autorità Portuale	0,00	0,00	0,00	0,00	0,00	0,00	0,00	0,00	0,00	0,00
E12330	Interessi attivi da Banca d'Italia	1.208,00	0,00	0,00	0,00	1.208,00	0,00	7.000,00	0,00	7.000,00	0,00
E12330	Interessi attivi diversi	38.601,44	16.057,08	17.697,80	33.754,88	4.846,56	0,00	120.000,00	127.224,66	-7.224,66	108.202,99
E12330	Interessi attivi su titoli, depositi, conti correnti	39.809,44	16.057,08	17.697,80	33.754,88	6.054,56	0,00	127.000,00	127.224,66	-224,66	108.202,99
E12340	Altri proventi patrimoniali	0,00	0,00	0,00	0,00	0,00	0,00	0,00	0,00	0,00	0,00
E12340	Altri proventi patrimoniali	0,00	0,00	0,00	0,00	0,00	0,00	0,00	0,00	0,00	0,00

Autorità Portuale Brindisi

Rendiconto Finanziario Part. II

Anno di Gestione: 2011

Codice	Descrizione	Gestione Residui degli Esercizi Precedenti						Gestione di Cassa			
		Inizio Esercizio	Riscossioni o Pagamenti	Da Riscuotere o da Pagare	Totale	Inesigibilità	Inasistenze	Previsione Assestata	Riscossioni o Pagamenti	Differenza Previsioni	Totale Residui
E12350	Dividendi	0,00	0,00	0,00	0,00	0,00	0,00	0,00	0,00	0,00	0,00
E12350	Dividendi	0,00	0,00	0,00	0,00	0,00	0,00	0,00	0,00	0,00	0,00
TOTALE CATEGORIA E1.2.3		3.053.182,40	72.722,05	2.621.915,84	2.694.637,89	316.704,59	41.839,92	9.292.000,00	5.453.483,65	3.838.516,35	4.373.922,83
E1.2.4	Categoria 1.2.4 - POSTE CORRETTIVE E COMPENSATIVE DI SPESE CORRENTI										
E12470	Recuperi e applicazione tabelle millesimali	0,00	0,00	0,00	0,00	0,00	0,00	0,00	0,00	0,00	0,00
E12470	Recuperi acqua	23.342,97	0,00	17.325,59	17.325,59	6.017,38	0,00	40.024,26	0,00	40.024,26	17.325,59
E12470	Finanzi. Interreg. Italia/Albania	87.500,00	0,00	0,00	0,00	0,00	87.500,00	87.500,00	0,00	87.500,00	0,00
E12470	Ministero Economia e Finanze - rimborso ai sensi del D.M. del 28/11/2007	0,00	0,00	0,00	0,00	0,00	0,00	0,00	0,00	0,00	0,00
E12470	Accantonamento legge 30.07.2010 n° 122 (c.n.f. alle gati n°3)	0,00	0,00	0,00	0,00	0,00	0,00	87.172,18	0,00	87.172,18	0,00
E12470	Recuperi e rimborsi diversi	110.842,97	0,00	17.325,59	17.325,59	6.017,38	87.500,00	214.956,44	0,00	214.956,44	17.325,59
E12470	Concorso da parte dello Stato e di altri Enti per spese di servizi di manutenzione, illuminazione, pulizia ordinaria	0,00	0,00	0,00	0,00	0,00	0,00	0,00	0,00	0,00	0,00
E12470	Concorso da parte dello Stato e di altri Enti per spese di servizi di manutenzione, illuminazione, pulizia ordinaria	0,00	0,00	0,00	0,00	0,00	0,00	0,00	0,00	0,00	0,00
E12470	Recup. anticipat. spese div. per acced. fin. realiz. opere/infrastr.	2.353.167,72	775.808,15	741.664,00	1.517.472,15	0,00	835.695,57	10.000.000,00	1.179.290,63	8.820.709,37	1.081.428,42
E12470	Recup. anticipat. spese div. per acced. fin. realiz. opere/infrastr.	2.353.167,72	775.808,15	741.664,00	1.517.472,15	0,00	835.695,57	10.000.000,00	1.179.290,63	8.820.709,37	1.081.428,42
TOTALE CATEGORIA E1.2.4		2.464.016,69	775.808,15	758.989,59	1.534.797,74	6.017,38	923.195,57	10.214.696,44	1.179.290,63	9.035.405,81	1.096.754,31
E1.2.5	Categoria 1.2.5 - ENTRATE NON CLASSIFICABILI IN ALTRE VOCI										
E12510	Canoni di concessione per l'affidamento dei servizi di manutenzione illuminazione, pulizia - gestione impianto idrico e gestione rifiuti	0,00	0,00	0,00	0,00	0,00	0,00	20.000,00	850,00	19.150,00	3.995,07
E12510	Canoni di concessione per l'affidamento dei servizi di manutenzione illuminazione, pulizia - gestione impianto idrico e gestione rifiuti	0,00	0,00	0,00	0,00	0,00	0,00	20.000,00	850,00	19.150,00	3.995,07
E12520	Entrate varie ed eventuali	0,00	0,00	0,00	0,00	0,00	0,00	10.000,00	0,00	10.000,00	0,00
E12520	Entrate diverse	59.189,45	27.382,84	31.826,61	59.189,45	0,00	0,00	20.000,00	85.580,38	-65.580,38	46.669,65
E12520	Supporto alla gestione amministrativa dall'accordo e relativa valorizzazione degli interventi (accordo di programma PIT 7)	60.000,00	0,00	60.000,00	60.000,00	0,00	0,00	180.000,00	0,00	180.000,00	160.000,00
E12520	Entrate varie ed eventuali	119.189,45	27.382,84	91.826,61	119.189,45	0,00	0,00	210.000,00	85.580,38	124.419,62	226.669,65
E12530	Rimborsi ENEL, TELECOM e ADP	16.843,49	4.196,38	12.647,11	16.843,49	0,00	0,00	30.000,00	8.219,99	21.780,01	18.046,14
E12530	Rimborsi ENEL, TELECOM e ADP	16.843,49	4.196,38	12.647,11	16.843,49	0,00	0,00	30.000,00	8.219,99	21.780,01	18.046,14
TOTALE CATEGORIA E1.2.5		136.032,94	31.559,22	104.473,72	136.032,94	0,00	0,00	260.000,00	94.650,37	165.349,63	246.910,85
TOTALE TITOLO I - ENTRATE CORRENTI		10.236.833,13	2.535.794,21	6.059.193,30	8.594.957,71	6.017,38	965.037,46	29.649.425,44	14.630.627,52	15.018.797,92	10.025.578,25
E2	TITOLO II - ENTRATE IN CONTO CAPITALE										
E2.1.1	Categoria 2.1.1 - ALIENAZIONE IMMOBILI E DIRITTI REALI										
E21110	Alienazione Immobili	0,00	0,00	0,00	0,00	0,00	0,00	0,00	0,00	0,00	0,00
E21110	Alienazione di Immobili	0,00	0,00	0,00	0,00	0,00	0,00	0,00	0,00	0,00	0,00
E21120	Cessione di diritti reali	0,00	0,00	0,00	0,00	0,00	0,00	0,00	0,00	0,00	0,00
E21120	Cessione di diritti reali	0,00	0,00	0,00	0,00	0,00	0,00	0,00	0,00	0,00	0,00
TOTALE CATEGORIA E2.1.1		0,00	0,00	0,00	0,00	0,00	0,00	0,00	0,00	0,00	0,00
E2.1.2	Categoria 2.1.2 - ALIENAZIONE DI IMMOBILIZZAZIONI TECNICHE DIVERSE E DI BENI IMMATERIALI										
E21210	Cessione di immobilizzazioni tecniche	0,00	0,00	0,00	0,00	0,00	0,00	0,00	0,00	0,00	0,00
E21210	Cessione di immobilizzazioni tecniche	0,00	0,00	0,00	0,00	0,00	0,00	0,00	0,00	0,00	0,00

Autorità Portuale Brindisi

Anno di Gestione: 2011

Rendiconto Finanziario Part. II

Codice	Descrizione	Gestione Residui degli Esercizi Precedenti						Gestione di Cassa			
		Inizio Esercizio	Riscossioni o Pagamenti	Da Riscuotere o da Pagare	Totale	Inesigibilità	Insussistenza	Previsione Assestata	Riscossioni o Pagamenti	Differenza Previsioni	Totale Residui
E21200	Cessione di brevetti o progetti	0,00	0,00	0,00	0,00	0,00	0,00	0,00	0,00	0,00	0,00
E21220	Cessione di brevetti o progetti	0,00	0,00	0,00	0,00	0,00	0,00	0,00	0,00	0,00	0,00
TOTALE CATEGORIA E2.1.2		0,00	0,00	0,00	0,00	0,00	0,00	0,00	0,00	0,00	0,00
E2.1.3	Categoria 2.1.3 - REALIZZO DI VALORI IMMOBILIARI										
E21300	Realizzo di somme investite in titoli e valori mobiliari diversi	0,00	0,00	0,00	0,00	0,00	0,00	0,00	0,00	0,00	0,00
E21310	Realizzo di somme investite in titoli e valori mobiliari diversi	0,00	0,00	0,00	0,00	0,00	0,00	0,00	0,00	0,00	0,00
TOTALE CATEGORIA E2.1.3		0,00	0,00	0,00	0,00	0,00	0,00	0,00	0,00	0,00	0,00
E2.1.4	Categoria 2.1.4 - RISCOSSIONE DI CREDITI										
E21410	Riscossione di prestiti ed anticipazioni a breve termine	0,00	0,00	0,00	0,00	0,00	0,00	0,00	0,00	0,00	0,00
E21410	Riscossione di prestiti ed anticipazioni a breve termine	0,00	0,00	0,00	0,00	0,00	0,00	0,00	0,00	0,00	0,00
E21420	Riscossione di altri crediti	0,00	0,00	0,00	0,00	0,00	0,00	2.582,00	0,00	2.582,00	0,00
E21420	Riscossione di altri crediti	0,00	0,00	0,00	0,00	0,00	0,00	2.582,00	0,00	2.582,00	0,00
E21430	Prelevamento di altri depositi bancari	0,00	0,00	0,00	0,00	0,00	0,00	0,00	0,00	0,00	0,00
E21430	Prelevamento di altri depositi bancari	0,00	0,00	0,00	0,00	0,00	0,00	0,00	0,00	0,00	0,00
E21440	Prelevamento di altri depositi bancari	0,00	0,00	0,00	0,00	0,00	0,00	0,00	0,00	0,00	0,00
E21440	Prelevamento di altri depositi bancari	0,00	0,00	0,00	0,00	0,00	0,00	0,00	0,00	0,00	0,00
E21450	Riscossioni da Compagnie Assicuratrici a garanzia T.F.R.	0,00	0,00	0,00	0,00	0,00	0,00	200.000,00	0,00	200.000,00	152.220,11
E21450	Riscossioni da Istituti bancari per prelevamento quote T.F.R.	0,00	0,00	0,00	0,00	0,00	0,00	0,00	0,00	0,00	0,00
E21450	Riscossioni da Compagnie Assicuratrici e Istituti bancari	0,00	0,00	0,00	0,00	0,00	0,00	200.000,00	0,00	200.000,00	152.220,11
E21460	Ritiro di depositi a cauzione presso terzi	0,00	0,00	0,00	0,00	0,00	0,00	5.165,00	0,00	5.165,00	0,00
E21460	Ritiro di depositi a cauzione presso terzi	0,00	0,00	0,00	0,00	0,00	0,00	5.165,00	0,00	5.165,00	0,00
TOTALE CATEGORIA E2.1.4		0,00	0,00	0,00	0,00	0,00	0,00	207.747,00	0,00	207.747,00	152.220,11
E2.2.1	Categoria 2.2.1 - TRASFERIMENTI DELLO STATO										
E22110	Lavori di complet. funz. sporgente Costa Morena Est. per realizz.	0,00	0,00	0,00	0,00	0,00	0,00	0,00	0,00	0,00	0,00
E22110	Opere di adeguamento dei terminali per navi gasiere in Costa Morena	1.936.713,00	0,00	1.936.713,00	1.936.713,00	0,00	0,00	0,00	0,00	0,00	1.936.713,00
E22110	Operazioni di adeguamento dei terminali per navi gasiere in Costa Morena	1.936.713,00	0,00	1.936.713,00	1.936.713,00	0,00	0,00	0,00	0,00	0,00	1.936.713,00
E22110	Operazioni di adeguamento dei terminali per navi gasiere in Costa Morena	28.239.068,75	10.275.952,55	17.963.116,20	28.239.068,75	0,00	0,00	15.000.000,00	10.275.952,55	4.724.037,45	17.963.116,20
E22110	Bonifica copertura in atterri dai capannoni ex Montedison nell'area	0,00	0,00	0,00	0,00	0,00	0,00	0,00	0,00	0,00	0,00
E22110	Bonifica copertura in atterri dai capannoni ex Montedison nell'area	0,00	0,00	0,00	0,00	0,00	0,00	0,00	0,00	0,00	0,00
E22110	Impianto per la raccolta e trattamento delle acque di sentina e slops e	581.014,00	0,00	581.014,00	581.014,00	0,00	0,00	0,00	0,00	0,00	581.014,00
E22110	Impianto per la raccolta e trattamento delle acque di sentina e slops e	581.014,00	0,00	581.014,00	581.014,00	0,00	0,00	0,00	0,00	0,00	581.014,00
E22110	Realizz. Stazione Inghetti Albania con posto di controllo di Polizia "	0,00	0,00	0,00	0,00	0,00	0,00	0,00	0,00	0,00	0,00
E22110	Realizz. Stazione Inghetti Albania con posto di controllo di Polizia "	0,00	0,00	0,00	0,00	0,00	0,00	0,00	0,00	0,00	0,00
E22110	Completamento funzionale sporgente Est Molo Costa Morena e	0,00	0,00	0,00	0,00	0,00	0,00	0,00	0,00	0,00	0,00
E22110	Completamento funzionale sporgente Est Molo Costa Morena e	0,00	0,00	0,00	0,00	0,00	0,00	0,00	0,00	0,00	0,00
E22110	Risultati area a realizz. pontili (M.I.T. - D.M. 02/05/2001)	0,00	0,00	0,00	0,00	0,00	0,00	0,00	0,00	0,00	0,00
E22110	Risultati area a realizz. pontili (M.I.T. - D.M. 02/05/2001)	0,00	0,00	0,00	0,00	0,00	0,00	0,00	0,00	0,00	0,00
E22110	Interventi valorizz. beni demaniali Porto di Brindisi (Area Scanner -	500.000,00	0,00	500.000,00	500.000,00	0,00	0,00	500.000,00	0,00	500.000,00	500.000,00
E22110	Interventi valorizz. beni demaniali Porto di Brindisi (Area Scanner -	500.000,00	0,00	500.000,00	500.000,00	0,00	0,00	500.000,00	0,00	500.000,00	500.000,00
E22110	Area controllo Punta Tetrace con deposito Dogane, Uff. Polizia e	530.000,00	0,00	530.000,00	530.000,00	0,00	0,00	530.000,00	0,00	530.000,00	530.000,00
E22110	Area controllo Punta Tetrace con deposito Dogane, Uff. Polizia e	530.000,00	0,00	530.000,00	530.000,00	0,00	0,00	530.000,00	0,00	530.000,00	530.000,00
E22110	Opere completam. anconi portuali navi traghetti e RO.RO. di	0,00	0,00	0,00	0,00	0,00	0,00	0,00	0,00	0,00	0,00
E22110	Opere completam. anconi portuali navi traghetti e RO.RO. di	0,00	0,00	0,00	0,00	0,00	0,00	0,00	0,00	0,00	0,00
E22110	Realizzazione Stazione Marittima passeggeri, servizi e strutture	0,00	0,00	0,00	0,00	0,00	0,00	0,00	0,00	0,00	0,00
E22110	Realizzazione Stazione Marittima passeggeri, servizi e strutture	0,00	0,00	0,00	0,00	0,00	0,00	0,00	0,00	0,00	0,00
E22110	Studio di fattibilità per la realizz. di un Distipark nell'area portuale di	0,00	0,00	0,00	0,00	0,00	0,00	0,00	0,00	0,00	0,00
E22110	Studio di fattibilità per la realizz. di un Distipark nell'area portuale di	0,00	0,00	0,00	0,00	0,00	0,00	0,00	0,00	0,00	0,00
E22110	Studio di fattibilità per la realizzazione di un Distipark area portuale	0,00	0,00	0,00	0,00	0,00	0,00	0,00	0,00	0,00	0,00
E22110	Studio di fattibilità per la realizzazione di un Distipark area portuale	0,00	0,00	0,00	0,00	0,00	0,00	0,00	0,00	0,00	0,00

Autorità Portuale Brindisi

Rendiconto Finanziario Part. II

Anno di Gestione: 2011

Codice	Descrizione	Gestione Residui degli Esercizi Precedenti						Gestione di Cassa			
		Inizio Esercizio	Riscossioni o Pagamenti	Da Riscuotere o da Pagare	Totale	Inesigibilità	Insusistenze	Previsione Assestata	Riscossioni o Pagamenti	Differenza Previsioni	Totale Residui
E221/10	15 - Riqualificazione e consolidamento Porto Interno Sano di Levante	0,00	0,00	0,00	0,00	0,00	0,00	0,00	0,00	0,00	0,00
E221/10	16 - Bonifica e Riqualificazione area ex pol. Sano di Levante (P'accordo 16 di progr. MM)	0,00	0,00	0,00	0,00	0,00	0,00	0,00	0,00	0,00	0,00
E221/10	17 - Realizzaz. strutture banchinella Capo Bianco spostamento deposito 17 nella Marina Militare	0,00	0,00	0,00	0,00	0,00	0,00	0,00	0,00	0,00	0,00
E221/10	18 - Costituzione nuova caserma VVFF e Servizio antincendio(Autostrada del mare I)	0,00	0,00	0,00	0,00	0,00	0,00	0,00	0,00	0,00	0,00
E221/10	19 - Lavori ristr. staz. maritt. e reatiz. area sterile	22.671,76	0,00	22.671,76	22.671,76	0,00	0,00	22.671,76	0,00	22.671,76	22.671,76
E221/10	20 - Centro Servizi Intermodali retro-portuali - Distripark	0,00	0,00	0,00	0,00	0,00	0,00	0,00	0,00	0,00	0,00
E221/10	21 - Completamento piazzale Costa Morena Est - (Fondi PON)	4.000.000,00	925.673,77	3.074.326,23	4.000.000,00	0,00	0,00	3.000.000,00	925.673,77	2.074.326,23	3.074.326,23
E221/10	22 - Dismissione del fascio binari e riqualif. dell'area adiacente staz. 22 marittima	0,00	0,00	0,00	0,00	0,00	0,00	0,00	0,00	0,00	0,00
E221/10	23 - Realizzazione opere attrezzatura impianti ed intervi. infr. spesi ad elevare il grado di Sic. nel Porto (MIT-DM 24/02/2004)	0,00	0,00	0,00	0,00	0,00	0,00	0,00	0,00	0,00	0,00
E221/10	24 - Realizzazione Punto Ispezione Frontaliera (PIF)	482.301,16	0,00	482.301,16	482.301,16	0,00	0,00	482.301,16	0,00	482.301,16	482.301,16
E221/10	25 - Restauro e ristrutturazione Staz. Marittima e collegamento Stazione Albania - 1° stralzo	1.284.997,51	0,00	1.284.997,51	1.284.997,51	0,00	0,00	1.284.997,51	0,00	1.284.997,51	1.284.997,51
E221/10	26 - Lavori realizzazione del nuovo varco doganale con postazione di controllo in Via Spalato	0,00	0,00	0,00	0,00	0,00	0,00	0,00	0,00	0,00	0,00
E221/10	27 - Realizzaz. circuito interno portuale: 1° stralzo - reatiz. banchine assistenza il varco di via Spalato	0,00	0,00	0,00	0,00	0,00	0,00	0,00	0,00	0,00	0,00
E221/10	28 - Lavori ristrutturazione e riqualificazione zona "Foniane" in ambito portuale	0,00	0,00	0,00	0,00	0,00	0,00	0,00	0,00	0,00	0,00
E221/10	29 - Lavori realizzazione della viabilità prevista dal PRP tra via Perseo e via Rizzo (Autostr. del mare I)	0,00	0,00	0,00	0,00	0,00	0,00	0,00	0,00	0,00	0,00
E221/10	30 - Lavori trattamento acque meteoriche provenienti dalle superfici impermeabili del Porto di Brindisi (Legge n. 186/2002)	4.000.000,00	0,00	4.000.000,00	4.000.000,00	0,00	0,00	2.000.000,00	0,00	2.000.000,00	4.500.000,00
E221/10	31 - Lavori adeguamento funzionale del capannone ex-Montecatini	0,00	0,00	0,00	0,00	0,00	0,00	0,00	0,00	0,00	0,00
E221/10	32 - Lavori consolidam. banchina denominata " Ammiraglio Milio " (Legge n. 186/2002)	1.500.000,00	0,00	1.500.000,00	1.500.000,00	0,00	0,00	3.000.000,00	0,00	3.000.000,00	3.400.000,00
E221/10	33 - Porto di Brindisi - Completamento banchina di Costa Morena Est (MIT - Decreto n° 6650/2009)	20.000.000,00	0,00	0,00	0,00	0,00	20.000.000,00	5.000.000,00	0,00	5.000.000,00	0,00
E221/10	34 - Lavori di banchinamento in zona Capo Bianco e dragaggio fondali (1° stralzo)	0,00	0,00	0,00	0,00	0,00	0,00	0,00	0,00	0,00	0,00
E221/10	35 - Lavori completamento banchina di collegamento tra Punto Franco e Montecatini, retifica dentata di attracco Banchina S. Apollinare (Legge n. 186/2002)	0,00	0,00	0,00	0,00	0,00	0,00	5.000.000,00	0,00	5.000.000,00	0,00
E221/10	36 - Lavori realizzazione strada collegamento via delle Bocce e Costa Morena Ovest (Interna III A Italia/Grecia)	0,00	0,00	0,00	0,00	0,00	0,00	0,00	0,00	0,00	0,00
E221/10	37 - Riqualificazione ed ampliamento Staz. Marittima c.d. - Punta delle Terrane (Legge n. 166/2002)	0,00	0,00	0,00	0,00	0,00	0,00	13.880.350,33	0,00	13.880.350,33	13.880.350,33
E221/10	38 - Riqualificazione banchina Villaggio Pescatori (Legge n. 166/2002)	0,00	0,00	0,00	0,00	0,00	0,00	1.800.000,00	0,00	1.800.000,00	0,00
E221/10	39 - Riqualificazione e ristrutturazione del lungomare R. Margherita - 2° stralzo (Legge n. 166/2002)	0,00	0,00	0,00	0,00	0,00	0,00	3.000.000,00	0,00	3.000.000,00	7.700.000,00
E221/10	40 - Consolidamento banchina monumento al Marinaio e canale Pignone (Legge n. 166/2002)	0,00	0,00	0,00	0,00	0,00	0,00	3.000.000,00	0,00	3.000.000,00	5.377.995,00
E221/10	41 - Riqualificazione fabbricato settimanale denominato Stazione Traghetti (Legge n. 166/2002)	0,00	0,00	0,00	0,00	0,00	0,00	1.390.000,00	0,00	1.390.000,00	0,00
E221/10	Finanziamento dello stato per esecuzione di opere infrastrutturali	63.076.764,18	11.201.636,32	31.875.127,86	43.076.764,18	0,00	20.000.000,00	58.880.320,76	11.201.636,32	47.678.684,44	61.233.473,19
E221/20	01 - Concorso da parte dello Stato per spese di manutenzioni straordinarie delle parti comuni in ambito portuale, compresa la	0,00	0,00	0,00	0,00	0,00	0,00	0,00	20.196,00	-20.196,00	0,00
E221/20	02 - Concorso da parte dello Stato per spese di manutenzioni straordinarie delle parti comuni in ambito portuale, compresa la	0,00	0,00	0,00	0,00	0,00	0,00	0,00	20.196,00	-20.196,00	0,00
E221/30	01 - Contributo Min. Trasporti per lavori escavazione porto - D.M. 06/08/98	0,00	0,00	0,00	0,00	0,00	0,00	0,00	0,00	0,00	0,00
E221/30	02 - Contributo Min. Trasporti per lavori escavazione porto - D.M. 06/08/98	0,00	0,00	0,00	0,00	0,00	0,00	0,00	0,00	0,00	0,00
	TOTALE CATEGORIA E2.2.1	63.076.764,18	11.201.636,32	31.875.127,86	43.076.764,18	0,00	20.000.000,00	58.880.320,76	11.221.832,32	47.658.488,44	61.233.473,19
E2.2.2	Categoria 2.2.2 - TRASFERIMENTI DELLA REGIONE										
E222/10	01 - Adeguam piazzale Costa Morena OVEST realizz via di corsa grues (c.d. P.I.T.)	494.184,00	0,00	494.184,00	494.184,00	0,00	0,00	494.184,00	0,00	494.184,00	494.184,00

Autorità Portuale Brindisi

Rendiconto Finanziario Part. II

Anno di Gestione: 2011

Codice	Descrizione	Gestione Residui degli Esercizi Precedenti					Gestione di Cassa			Totale Residui	
		Inizio Esercizio	Riscossioni o Pagamenti	Da Riscuotere o da Pagare	Totale	Inesigibilità	Insusistenze	Previsione Assestata	Riscossioni o Pagamenti		Differenza Previsioni
E22210-02	Finanziamento Interreg III Italia/Grecia	0,00	0,00	0,00	0,00	0,00	0,00	0,00	0,00	0,00	0,00
E22210-03	Realizzaz. circuito doganale	0,00	0,00	0,00	0,00	0,00	0,00	0,00	0,00	0,00	0,00
E22210-04	Realizzaz. struttura banchinate a Capo Bianco per spostam. deposito naffa della Marina Militare	16.784.850,00	0,00	16.784.850,00	16.784.850,00	0,00	0,00	0,00	0,00	0,00	16.784.850,00
E22210-05	Realizz. impianto sterilizzazione e autoclavaggio rifiuti alimentari	0,00	0,00	0,00	0,00	0,00	0,00	0,00	0,00	0,00	0,00
E22210-06	Realizz. stalla animali vivi a Costa Morena - Fin. Interreg III Italia/Grecia	1.000.000,00	0,00	1.000.000,00	1.000.000,00	0,00	0,00	1.000.000,00	0,00	1.000.000,00	1.000.000,00
E22210-07	Inf. a disposizione	0,00	0,00	0,00	0,00	0,00	0,00	0,00	0,00	0,00	0,00
E22210-08	Co-finanziamento att. caratterizz. aree marine portuali realizz. dal Commiss. Delegato per l'emergenza dei rifiuti in Puglia (accordo di	857.426,00	0,00	857.426,00	857.426,00	0,00	0,00	857.426,00	0,00	857.426,00	857.426,00
E22210-09	Complet. opere, attrezzature, impianti ed interventi infrastrutt. spesi ad elevare il grado di sic. nel porto - Fin. INTERREG III Italia/Grecia	1.500.000,00	0,00	1.500.000,00	1.500.000,00	0,00	0,00	1.500.000,00	0,00	1.500.000,00	1.500.000,00
E22210-11	Consol. e messa in sicur. diga Punta Riso e Bocche di Puglia per realizz. attracco crocienasco (INTERREG III Italia-Grecia M. 1.1)	10.667.780,82	0,00	1.667.780,82	1.667.780,82	0,00	9.000.000,00	5.000.000,00	0,00	5.000.000,00	1.667.780,82
E22210-12	Studio razionalizz. piattaforma logistica tra BASILICATA-PUGLIA-GRECIA-TURCHIA(INTERREG III B Archimede	287.434,01	0,00	212.583,26	212.583,26	0,00	74.850,75	287.434,01	0,00	287.434,01	212.583,26
E22210-13	Sistema informativo e telematico controllo e gestione trasporto merci per nodi portuali Bari-Brindisi-Igoumenitsae Patras(INTERREG	189.003,50	152.457,52	0,00	152.457,52	0,00	36.545,98	327.000,00	152.457,52	174.542,48	0,00
E22210-14	Piattaforma organ. e tecnici pil. per aggregaz. e distr. dati proven. operatori Est. Italiani e Greci(INTERREG III Italia-Grecia M.	124.802,93	4.575,15	0,00	4.575,15	0,00	120.027,78	204.773,40	4.575,15	200.198,25	0,00
E22210-15	Piattaforma extranet e portale web per serv. informatici doganali e trasporto (INTERREG III Italia-Grecia M. 1.1"SEALINK")	39.999,00	0,00	32.638,87	32.638,87	0,00	7.360,13	39.999,00	0,00	39.999,00	32.638,87
E22210-16	Sistema inteq. di sicurezza e sorveg. per controllo di pass. e veicoli(INTERREG III Italia-Grecia M. 1.2 "SECINS")	229.642,25	15.751,39	0,00	15.751,39	0,00	213.890,86	1.606.663,50	15.751,39	1.590.912,11	0,00
E22210-17	Macro mast. con copertura spaziale portuale per evitare collisioni con natanti e oggetti galleggianti (INTERREG III Italia-Grecia M. 1.2	191.303,65	50.403,00	0,00	50.403,00	0,00	140.900,65	1.371.150,00	50.403,00	1.320.747,00	0,00
E22210-18	Sistema di facilitazione per l'accoglienza degli immigrati (INTERREG III Italia-Grecia M. 1.2"TIMET")	30.000,00	0,00	22.970,16	22.970,16	0,00	7.029,84	30.000,00	0,00	30.000,00	22.970,16
E22210-19	Connell. internet territoriale su WIFI comuni Grecia salentina finaliz. supporto busi tur. da Grecia per porto BR(INTERREG III	30.000,00	0,00	27.144,03	27.144,03	0,00	2.855,97	30.000,00	0,00	30.000,00	27.144,03
E22210-20	Realizz. Rete ferroviaria banchina Costa Morena Est e piattaforma logistica	6.619.015,00	0,00	6.619.015,00	6.619.015,00	0,00	0,00	4.000.000,00	0,00	4.000.000,00	6.619.015,00
E22210-21	Realizz. ed Assist. tecn. Svilup. network qualif. Risorse Umane log. e Trasp. (Interreg card-phase "ADRIAFORM")	1.486,13	0,00	0,00	0,00	0,00	1.486,13	1.486,13	0,00	1.486,13	0,00
E22210-22	Lavori di riqualif. strutt. Costa Morena - Punta delle Ferrare e Semo di Levante per agenzia e serv. di pass. (Interreg IIIA - Italia / Grecia da L	672.251,87	0,00	672.251,87	672.251,87	0,00	0,00	672.251,87	0,00	672.251,87	672.251,87
E22210-23	Lavori realizz. attracco Crocienasco e riqualif. banchina e viabilità c/o Castello Alloniano (accordo di progr. c.d. P.I.T. I.)	0,00	0,00	0,00	0,00	0,00	0,00	0,00	0,00	0,00	0,00
E22210-24	Consolidamento e messa in sicurezza diga di Punta Riso e Bocche di Puglia per realizz. attracco crocienasco (accordo di programma	0,00	0,00	0,00	0,00	0,00	0,00	1.849.000,00	0,00	1.849.000,00	1.849.000,00
E22210-25	Realizz. strada di collegamento tra via delle Bocce e Costa Morena Ovest (INTERREG III Italia/Grecia)	0,00	0,00	0,00	0,00	0,00	0,00	2.000.000,00	0,00	2.000.000,00	0,00
E22210-26	Riquali. e ristruttur. del Lungomare Regina Margherita - Thon di Revi (Waterfront di Brindisi)-direz. pavim. retro-banchi Dogana J	0,00	0,00	0,00	0,00	0,00	0,00	1.825.000,00	0,00	1.825.000,00	0,00
E22210-27	Realizzaz. struttura mobile per servizi all'utenza portuale a Costa Morena (INTERREG III Italia/Grecia)	0,00	0,00	0,00	0,00	0,00	0,00	322.390,00	0,00	322.390,00	0,00
E22210-28	Contributo della Regione Puglia	38.718.979,16	223.187,06	29.890.844,01	30.114.031,07	0,00	9.604.948,09	23.418.757,91	223.187,06	23.195.570,85	31.739.844,01
TOTALE CATEGORIA E2.2.2		38.718.979,16	223.187,06	29.890.844,01	30.114.031,07	0,00	9.604.948,09	23.418.757,91	223.187,06	23.195.570,85	31.739.844,01
E2.2.3	Categoria 2.2.3 - TRASFERIMENTI DA COMUNI E PROVINCE										
E22310-01	Contributo Provincia di Brindisi	0,00	0,00	0,00	0,00	0,00	0,00	0,00	0,00	0,00	0,00
E22310-02	Contributo Provincia di Brindisi	0,00	0,00	0,00	0,00	0,00	0,00	0,00	0,00	0,00	0,00
E22320-01	Contributo Comune di Brindisi	0,00	0,00	0,00	0,00	0,00	0,00	0,00	0,00	0,00	0,00
E22320-02	Contributo Comune di Brindisi	0,00	0,00	0,00	0,00	0,00	0,00	0,00	0,00	0,00	0,00
TOTALE CATEGORIA E2.2.3		0,00	0,00	0,00	0,00	0,00	0,00	0,00	0,00	0,00	0,00
E2.2.4	Categoria 2.2.4 - TRASFERIMENTI DA ALTRI ENTI										
E22410-01	Contributi Enti	0,00	0,00	0,00	0,00	0,00	0,00	0,00	0,00	0,00	0,00
E22410-02	Contributi Enti	0,00	0,00	0,00	0,00	0,00	0,00	0,00	0,00	0,00	0,00

Autorità Portuale Brindisi

Rendiconto Finanziario Part. II

Anno di Gestione: 2011

Codice	Descrizione	Gestione Residui degli Esercizi Precedenti						Gestione di Cassa				
		Inizio Esercizio	Riscossioni o Pagamenti	Da Riscuotere o da Pagare	Totale	Inesigibilità	Insusistenze	Previsione Assestata	Riscossioni o Pagamenti	Differenza Previsioni	Totale Residui	
E22420	Contributi diversi	0,00	0,00	0,00	0,00	0,00	0,00	0,00	0,00	0,00	0,00	0,00
E22420	Contributi diversi	0,00	0,00	0,00	0,00	0,00	0,00	0,00	0,00	0,00	0,00	0,00
TOTALE CATEGORIA E2.2.4		0,00	0,00	0,00	0,00	0,00	0,00	0,00	0,00	0,00	0,00	0,00
E2.3.1	Categoria 2.3.1 - ASSUNZIONE DI MUTUI											
E23110	Operazioni finanziarie a medio e lungo termine	0,00	0,00	0,00	0,00	0,00	0,00	0,00	0,00	0,00	0,00	0,00
E23110	Operazioni finanziarie a medio e lungo termine	0,00	0,00	0,00	0,00	0,00	0,00	0,00	0,00	0,00	0,00	0,00
TOTALE CATEGORIA E2.3.1		0,00	0,00	0,00	0,00	0,00	0,00	0,00	0,00	0,00	0,00	0,00
E2.3.2	Categoria 2.3.2 - ASSUNZIONE DI ALTRI DEBITI FINANZIARI											
E23210	Operazioni finanziarie a breve termine	0,00	0,00	0,00	0,00	0,00	0,00	0,00	0,00	0,00	0,00	0,00
E23210	Operazioni finanziarie a breve termine	0,00	0,00	0,00	0,00	0,00	0,00	0,00	0,00	0,00	0,00	0,00
E23220	Depositi di terzi a cauzione	14.772,00	0,00	14.772,00	14.772,00	0,00	0,00	50.000,00	0,00	50.000,00	14.772,00	14.772,00
E23220	Depositi di terzi a cauzione	14.772,00	0,00	14.772,00	14.772,00	0,00	0,00	50.000,00	0,00	50.000,00	14.772,00	14.772,00
TOTALE CATEGORIA E2.3.2		14.772,00	0,00	14.772,00	14.772,00	0,00	0,00	50.000,00	0,00	50.000,00	14.772,00	14.772,00
E2.3.3	Categoria 2.3.3 - EMISSIONE DI OBBLIGAZIONI											
E23310	Emissione di obbligazioni	0,00	0,00	0,00	0,00	0,00	0,00	0,00	0,00	0,00	0,00	0,00
E23310	Emissione di obbligazioni	0,00	0,00	0,00	0,00	0,00	0,00	0,00	0,00	0,00	0,00	0,00
TOTALE CATEGORIA E2.3.3		0,00	0,00	0,00	0,00	0,00	0,00	0,00	0,00	0,00	0,00	0,00
TOTALE TITOLO II - ENTRATE IN CONTO CAPITALE		102.810.515,34	11.424.823,38	81.780.743,87	73.205.567,25	0,00	29.804.948,09	82.556.825,57	11.445.019,38	71.111.806,29	93.140.308,31	
E3	TITOLO III - PARTITE DI GIRO											
E3.1.1	Categoria 3.1.1 - ENTRATE AVENTI NATURA DI PARTITE DI GIRO											
E31110	Ritenute erariali diverse	0,00	0,00	0,00	0,00	0,00	0,00	1.200.000,00	942.320,80	257.679,20	0,00	0,00
E31110	Ritenute erariali	0,00	0,00	0,00	0,00	0,00	0,00	1.200.000,00	942.320,80	257.679,20	0,00	0,00
E31120	Ritenute previdenziali ed assistenziali	0,00	0,00	0,00	0,00	0,00	0,00	300.000,00	233.914,13	66.085,87	0,04	0,04
E31120	Ricongiunt. riscatto CPDEL	0,00	0,00	0,00	0,00	0,00	0,00	2.000,00	301,92	1.698,08	0,00	0,00
E31120	Ritenute previdenziali ed assistenziali	0,00	0,00	0,00	0,00	0,00	0,00	302.000,00	234.216,05	67.783,95	0,04	0,04
E31130	Ritenute diverse	0,00	0,00	0,00	0,00	0,00	0,00	40.000,00	12.399,38	27.600,64	0,00	0,00
E31130	Ritenute diverse	0,00	0,00	0,00	0,00	0,00	0,00	40.000,00	12.399,38	27.600,64	0,00	0,00
E31140	Recupero dal personale per anticipazioni concesse	0,00	0,00	0,00	0,00	0,00	0,00	30.000,00	0,00	30.000,00	0,00	0,00
E31140	Recupero dal personale per anticipazioni concesse	0,00	0,00	0,00	0,00	0,00	0,00	30.000,00	0,00	30.000,00	0,00	0,00
E31150	Trattenute per conto terzi	0,00	0,00	0,00	0,00	0,00	0,00	30.000,00	1.872,44	28.127,56	0,00	0,00
E31150	Trattenute per conto terzi	0,00	0,00	0,00	0,00	0,00	0,00	30.000,00	1.872,44	28.127,56	0,00	0,00
E31160	Rimborso di somme pagate per conto terzi	0,00	0,00	0,00	0,00	0,00	0,00	60.000,00	15.060,97	44.939,03	0,00	0,00
E31160	Rimborso di somme pagate per conto terzi	0,00	0,00	0,00	0,00	0,00	0,00	60.000,00	15.060,97	44.939,03	0,00	0,00
E31170	Partite in sospeso	3.717.655,58	16.750,39	3.700.905,19	3.717.655,58	0,00	0,00	1.000.000,00	340.174,36	659.825,64	3.913.991,06	3.913.991,06
E31170	Partite in sospeso	3.717.655,58	16.750,39	3.700.905,19	3.717.655,58	0,00	0,00	1.000.000,00	340.174,36	659.825,64	3.913.991,06	3.913.991,06
E31180	Restituzione fondo economato a fine esercizio	10.329,00	10.329,00	0,00	10.329,00	0,00	0,00	10.329,00	10.329,00	0,00	10.329,00	10.329,00
E31180	Restituzione fondo economato a fine esercizio	10.329,00	10.329,00	0,00	10.329,00	0,00	0,00	10.329,00	10.329,00	0,00	10.329,00	10.329,00

Autorità Portuale Brindisi

Rendiconto Finanziario Part. II

Anno di Gestione: 2011

Codice	Descrizione	Gestione Residui degli Esercizi Precedenti						Gestione di Cassa			Totale Residui
		Inizio Esercizio	Riscossioni o Pagamenti	Da Riqualificare o da Pagare	Totale	Inesigibilità	Insussistenze	Previsione Assestata	Riscossioni o Pagamenti	Differenza Previsioni	
E311/90 01	IWA	230.675,96	55.615,59	113.016,30	168.631,89	62.044,07	0,00	250.000,00	56.396,58	193.603,42	122.252,85
E311/90	IWA	230.675,96	55.615,59	113.016,30	168.631,89	62.044,07	0,00	250.000,00	56.396,58	193.603,42	122.252,85
	TOTALE CATEGORIA E3.1.1	3.958.565,54	82.694,98	3.813.521,49	3.996.516,47	62.044,07	0,00	2.922.329,00	1.612.789,56	1.309.539,44	4.646.572,95
	TOTALE TITOLO III - PARTITE DI GIRO	3.958.565,54	82.694,98	3.813.521,49	3.996.516,47	62.044,07	0,00	2.922.329,00	1.612.789,56	1.309.539,44	4.646.572,95
	Totale Generale Entrate	117.005.809,01	14.043.282,57	71.653.858,86	85.697.141,43	738.682,00	30.569.965,58	115.128.580,11	27.688.416,46	87.440.163,65	107.192.460,51

Autorità Portuale di Brindisi

Rendiconto Finanziario Part. II

anno di Gestione : 2011

codice	descrizione	Gestione Residui degli Esercizi Precedenti					Gestione Cassa			Totale Residui	
		Inizio Esercizio	Riscossioni o Pagamenti	Da Riscuotere o da Pagare	Totale	Inesigibilità	Insussistenze	Previsione Assestata	Riscossione o Pagamenti		Differenza Previsioni
E1	TITOLO I - ENTRATE CORRENTI	10.236.633,13	2.535.764,21	6.059.193,50	8.594.957,71	676.637,93	965.037,49	29.649.425,44	14.630.627,52	15.018.797,92	10.005.578,25
E2	TITOLO II - ENTRATE IN CONTO CAPITALE	102.810.515,34	11.424.823,38	61.780.743,87	73.205.567,25		29.604.948,09	82.556.825,67	11.445.019,38	71.111.806,29	93.140.309,31
E3	TITOLO III - PARTITE DI GIRO	3.958.660,54	82.694,98	3.813.921,49	3.896.616,47	62.044,07		2.922.329,00	1.612.769,56	1.309.559,44	4.046.572,95
Totale Generale Entrate		117.005.809,01	14.043.282,57	71.653.858,86	85.697.141,43	738.682,00	30.569.985,58	115.128.580,11	27.688.416,46	87.440.163,65	107.192.460,51

PAGINA BIANCA

A U T O R I T A ' P O R T U A L E
BRINDISI

CONTO CONSUNTIVO 2011

RENDICONTO DELLA GESTIONE

RESIDUI ATTIVI

Autorità Portuale Brindisi
Rendiconto dei Residui Attivi - 2011

Anno	Cap-art	Descrizione	Somme Iscritte	RISULTATI DELLA GESTIONE			DIFFERENZE		
				Riscossioni	Residui da Riportare	Totale dei Riaccertamenti	Riaccertate in più	Inesigibilità	Insussistenza
1995	E111/20-01	Contributo Ministero dell'Interno - L.138/84	13.407,00	0,00	13.407,00	13.407,00	0,00	0,00	0,00
1995	E122/20-01	Proventi servizio traffico passeggeri (Ord. N.1)	22.432,91	0,00	22.432,91	22.432,91	0,00	0,00	0,00
1995	E122/30-01	Proventi servizio traffico TIR (Ord. n.1)	14.904,00	0,00	14.904,00	14.904,00	0,00	0,00	0,00
1995	E311/70-01	Partite in sospeso	3.334.523,07	0,00	3.334.523,07	3.334.523,07	0,00	0,00	0,00
1996	E111/20-01	Contributo Ministero dell'Interno - L.138/84	13.407,00	0,00	13.407,00	13.407,00	0,00	0,00	0,00
1996	E122/20-01	Proventi servizio traffico passeggeri (Ord. N.1)	23.197,00	0,00	23.197,00	23.197,00	0,00	0,00	0,00
1996	E122/30-01	Proventi servizio traffico TIR (Ord. n.1)	26.942,00	0,00	26.942,00	26.942,00	0,00	0,00	0,00
1997	E111/20-01	Contributo Ministero dell'Interno - L.138/84	13.407,00	0,00	13.407,00	13.407,00	0,00	0,00	0,00
1997	E122/20-01	Proventi servizio traffico passeggeri (Ord. N.1)	86.848,25	0,00	71.565,32	71.565,32	0,00	15.282,93	0,00
1997	E122/30-01	Proventi servizio traffico TIR (Ord. n.1)	23.371,30	0,00	22.551,61	22.551,61	0,00	819,69	0,00
1998	E111/20-01	Contributo Ministero dell'Interno - L.138/84	13.407,00	0,00	13.407,00	13.407,00	0,00	0,00	0,00
1998	E122/20-01	Proventi servizio traffico passeggeri (Ord. N.1)	76.858,00	0,00	2.592,19	2.592,19	0,00	74.265,81	0,00
1998	E122/30-01	Proventi servizio traffico TIR (Ord. n.1)	29.807,00	0,00	23.639,07	23.639,07	0,00	6.167,93	0,00
1998	E123/30-01	Interessi attivi da Banca d'Italia	1.208,00	0,00	0,00	0,00	0,00	1.208,00	0,00
1999	E111/20-01	Contributo Ministero dell'Interno - L.138/84	13.407,00	0,00	13.407,00	13.407,00	0,00	0,00	0,00
1999	E122/20-01	Proventi servizio traffico passeggeri (Ord. N.1)	29.822,12	0,00	2.712,32	2.712,32	0,00	27.109,80	0,00
1999	E122/30-01	Proventi servizio traffico TIR (Ord. n.1)	13.374,01	0,00	6.868,71	6.868,71	0,00	6.505,30	0,00
1999	E221/10-02	Opere di adeguamento dei terminal per navi gasiere in Costa Morena (M. Ambiente)	1.936.713,00	0,00	1.936.713,00	1.936.713,00	0,00	0,00	0,00
1999	E221/10-05	Impianto per la raccolta e trattamento delle acque di sentina e slops e per lo stoccaggio dei prodotti di recupero (M. Ambiente)	581.014,00	0,00	581.014,00	581.014,00	0,00	0,00	0,00
2000	E111/20-01	Contributo Ministero dell'Interno - L.138/84	13.407,00	0,00	13.407,00	13.407,00	0,00	0,00	0,00
2000	E122/10-01	Imprese protuali - parte variabile (Ord. N.2)	2.179,92	0,00	2.179,92	2.179,92	0,00	0,00	0,00
2000	E122/20-01	Proventi servizio traffico passeggeri (Ord. N.1)	62.773,57	0,00	27.700,04	27.700,04	0,00	35.073,53	0,00
2000	E122/30-01	Proventi servizio traffico TIR (Ord. n.1)	15.522,00	0,00	6.990,91	6.990,91	0,00	8.531,09	0,00
2000	E124/30-01	Recup. anticipaz. spese div. per acced. fin. realizz. opere/infrastr.	234.895,00	0,00	0,00	0,00	0,00	0,00	234.895,00
2000	E222/10-04	Realizzaz. struttura banchinata a Capo Bianco per spostam. deposito natia della Marina Militare	16.784.850,00	0,00	16.784.850,00	16.784.850,00	0,00	0,00	0,00
2001	E111/20-01	Contributo Ministero dell'Interno - L.138/84	13.407,00	0,00	13.407,00	13.407,00	0,00	0,00	0,00
2001	E122/10-01	Imprese protuali - parte variabile (Ord. N.2)	3.735,16	0,00	3.735,16	3.735,16	0,00	0,00	0,00

num. st. 731

Pag. 1

Autorità Portuale Brindisi

Rendiconto dei Residui Attivi - 2011

Anno	Cap-art	Descrizione	Somme Iscritte	RISULTATI DELLA GESTIONE			DIFFERENZE		
				Riscossioni	Residui da Riportare	Totale dei Riaccertamenti	Riaccertate in più	Inesigibilità	Insussistenza
2001	E122/20-01	Proventi servizio traffico passeggeri (Ord. N.1)	56.776,66	0,00	10.498,19	10.498,19	0,00	46.278,47	0,00
2001	E122/30-01	Proventi servizio traffico TIR (Ord. n.1)	6.650,86	0,00	2.122,05	2.122,05	0,00	4.528,81	0,00
2001	E122/30-02	Proventi servizio traffico autovetture (Ord. n.1)	4.371,58	0,00	1.012,80	1.012,80	0,00	3.358,78	0,00
2001	E123/10-01	Canoni concessioni aree, locali e indennizzi	5.239,70	0,00	0,00	0,00	0,00	5.239,70	0,00
2001	E124/10-02	Recuperi acqua	5.445,62	0,00	2.200,45	2.200,45	0,00	3.245,17	0,00
2001	E124/30-01	Recup. anticipaz. spese div. per acced. fin. realizz. opere/infrastr.	177.608,14	0,00	0,00	0,00	0,00	0,00	177.608,14
2001	E222/10-01	Adeguam.piazzale Costa Morena OVEST realizz.vie di corsa grues (accordo di progr. c.d. P.I.T.)	494.184,00	0,00	494.184,00	494.184,00	0,00	0,00	0,00
2002	E111/20-01	Contributo Ministero dell'Interno - L.138/84	13.407,00	0,00	13.407,00	13.407,00	0,00	0,00	0,00
2002	E122/20-01	Proventi servizio traffico passeggeri (Ord. N.1)	91.302,14	0,00	46.311,81	46.311,81	0,00	44.990,33	0,00
2002	E122/30-01	Proventi servizio traffico TIR (Ord. n.1)	13.467,67	0,00	8.059,36	8.059,36	0,00	5.408,31	0,00
2002	E122/30-02	Proventi servizio traffico autovetture (Ord. n.1)	5.222,74	0,00	1.835,98	1.835,98	0,00	3.386,76	0,00
2002	E123/10-01	Canoni concessioni aree, locali e indennizzi	41.216,04	21.724,22	17.160,75	38.884,97	0,00	2.331,07	0,00
2002	E124/30-01	Recup. anticipaz. spese div. per acced. fin. realizz. opere/infrastr.	107.495,12	0,00	0,00	0,00	0,00	0,00	107.495,12
2003	E111/20-01	Contributo Ministero dell'Interno - L.138/84	13.407,00	0,00	13.407,00	13.407,00	0,00	0,00	0,00
2003	E122/20-01	Proventi servizio traffico passeggeri (Ord. N.1)	95.970,98	0,00	53.207,91	53.207,91	0,00	42.763,07	0,00
2003	E122/30-01	Proventi servizio traffico TIR (Ord. n.1)	30.297,59	0,00	23.477,51	23.477,51	0,00	6.820,08	0,00
2003	E122/30-02	Proventi servizio traffico autovetture (Ord. n.1)	6.990,88	0,00	3.955,38	3.955,38	0,00	3.035,50	0,00
2003	E122/50-01	Proventi concessioni temporanee	1.129,97	0,00	1.129,97	1.129,97	0,00	0,00	0,00
2003	E122/50-02	Proventi sosta e deposito merci - Ord. n.3/99 -	193,50	0,00	61,50	61,50	0,00	132,00	0,00
2003	E123/10-01	Canoni concessioni aree, locali e indennizzi	156.031,38	0,00	68.812,54	68.812,54	0,00	87.218,84	0,00
2003	E123/10-02	Canoni concessioni box agenzie	7.714,89	0,00	0,00	0,00	0,00	7.714,89	0,00
2003	E123/10-03	Canoni concessioni box altri utenti	89,64	0,00	89,64	89,64	0,00	0,00	0,00
2003	E124/10-02	Recuperi acqua	1.156,32	0,00	398,97	398,97	0,00	757,35	0,00
2003	E124/30-01	Recup. anticipaz. spese div. per acced. fin. realizz. opere/infrastr.	21.014,35	0,00	0,00	0,00	0,00	0,00	21.014,35
2003	E221/10-09	Interventi valorizz. beni demaniali Porto di Brindisi (Area Scanner - M.I.T. protocollo d'intesa)	500.000,00	0,00	500.000,00	500.000,00	0,00	0,00	0,00
2003	E221/10-10	Aree controllo Punta Terrare con deposito Dogane, uff.Polizia e servizi (Area Scanner-M.I.T.)	530.000,00	0,00	530.000,00	530.000,00	0,00	0,00	0,00
2003	E311/90-01	IVA	480,14	0,00	267,49	267,49	0,00	212,65	0,00

num. st. 731

Pag. 2

Autorità Portuale Brindisi
Rendiconto dei Residui Attivi - 2011

Anno	Cap-art	Descrizione	Somme Iscritte	RISULTATI DELLA GESTIONE			DIFFERENZE		
				Riscossioni	Residui da Riportare	Totale dei Riaccertamenti	Riaccertate in più	Inesigibilità	Insussistenza
2004	E111/20-01	Contributo Ministero dell'Interno - L.138/84	13.407,00	0,00	13.407,00	13.407,00	0,00	0,00	0,00
2004	E122/20-01	Proventi servizio traffico passeggeri (Ord. N.1)	46.336,12	1.013,86	27.229,66	28.243,52	0,00	18.092,60	0,00
2004	E122/30-01	Proventi servizio traffico TIR (Ord. n.1)	21.917,29	898,52	20.955,42	21.853,94	0,00	63,35	0,00
2004	E122/30-02	Proventi servizio traffico autovetture (Ord. n.1)	3.392,48	87,62	2.003,04	2.090,66	0,00	1.301,82	0,00
2004	E123/10-01	Proventi sosta e deposito merci - Ord. n.3/99 -	135,00	0,00	135,00	135,00	0,00	0,00	0,00
2004	E123/10-02	Canoni concessioni aree, locali e indennizzi	34.642,90	0,00	6.876,81	6.876,81	0,00	27.766,09	0,00
2004	E123/30-02	Canoni concessioni box agenzie	33.966,30	0,00	15.867,86	15.867,86	0,00	18.098,44	0,00
2004	E124/10-02	Interessi attivi diversi	1.828,85	0,00	0,00	0,00	0,00	1.828,85	0,00
2004	E311/90-01	Recuperi acqua	4.521,17	0,00	2.547,94	2.547,94	0,00	1.973,23	0,00
2004	E111/20-01	IVA	101.749,71	49.555,96	21.395,77	70.951,73	0,00	30.797,98	0,00
2005	E111/20-01	Contributo Ministero dell'Interno - L.138/84	13.407,00	0,00	13.407,00	13.407,00	0,00	0,00	0,00
2005	E122/20-01	Proventi servizio traffico passeggeri (Ord. N.1)	18.439,22	0,00	18.439,22	18.439,22	0,00	0,00	0,00
2005	E122/30-01	Proventi servizio traffico TIR (Ord. n.1)	660,65	0,00	660,65	660,65	0,00	0,00	0,00
2005	E122/30-02	Proventi servizio traffico autovetture (Ord. n.1)	2.026,08	0,00	2.026,08	2.026,08	0,00	0,00	0,00
2005	E123/10-01	Canoni concessioni aree, locali e indennizzi	116.395,46	0,00	19.825,90	19.825,90	0,00	96.569,56	0,00
2005	E123/10-02	Canoni concessioni box agenzie	42.518,96	0,00	27.058,66	27.058,66	0,00	15.460,30	0,00
2005	E123/10-03	Canoni concessioni box altri utenti	2.167,03	0,00	2.167,03	2.167,03	0,00	0,00	0,00
2005	E123/30-02	Interessi attivi diversi	2.643,22	0,00	0,00	0,00	0,00	2.643,22	0,00
2005	E124/10-02	Recuperi acqua	2.001,24	0,00	1.959,61	1.959,61	0,00	41,63	0,00
2005	E124/10-05	Finanz. Interreg Italia/Albania	87.500,00	0,00	0,00	0,00	0,00	0,00	87.500,00
2005	E124/30-01	Recup. anticipaz. spese div. per acced. fin. realizz. opere/infrastr.	8.360,00	0,00	0,00	0,00	0,00	0,00	8.360,00
2005	E221/10-24	Realizzazione Punto Ispezione Frontaliera (PIF)	482.301,16	0,00	482.301,16	482.301,16	0,00	0,00	0,00
2005	E221/10-25	Restauro e ristrutturazione Staz. Marittima e collegamento Stazione Albania - 1° stralcio	1.284.997,51	0,00	1.284.997,51	1.284.997,51	0,00	0,00	0,00
2005	E311/80-01	Restituzione fondo economato a fine esercizio	10.329,00	10.329,00	0,00	10.329,00	0,00	0,00	0,00
2005	E311/90-01	IVA	37.084,61	3.685,43	13.750,98	17.436,41	0,00	19.648,20	0,00
2006	E111/20-01	Contributo Ministero dell'Interno - L.138/84	13.407,00	0,00	13.407,00	13.407,00	0,00	0,00	0,00
2006	E121/40-01	Proventi di autorizzazione per operazioni portuali di cui all' art.16 L. 84/94	861,81	0,00	861,81	861,81	0,00	0,00	0,00

num. st. 731

Pag. 3

Autorità Portuale Brindisi
Rendiconto dei Residui Attivi - 2011

Anno	Cap-art	Descrizione	Somme Iscritte	RISULTATI DELLA GESTIONE			DIFFERENZE		
				Riscossioni	Residui da Riportare	Totale dei Riaccertamenti	Riaccertate in più	Inesigibilità	Insussistenza
2006	E122/20-01	Proventi servizio traffico passeggeri (Ord. N.1)	223.861,14	2.500,00	221.361,14	223.861,14	0,00	0,00	0,00
2006	E122/30-01	Proventi servizio traffico TIR (Ord. n.1)	24.652,50	0,00	24.652,50	24.652,50	0,00	0,00	0,00
2006	E122/30-02	Proventi servizio traffico autovetture (Ord. n.1)	22.098,00	0,00	22.098,00	22.098,00	0,00	0,00	0,00
2006	E122/30-03	Proventi servizio traffico autobus (Ord. n.1)	360,00	0,00	360,00	360,00	0,00	0,00	0,00
2006	E123/10-01	Canoni concessioni aree, locali e indennizzi	21.387,09	0,00	10.189,92	10.189,92	0,00	11.197,17	0,00
2006	E123/10-02	Canoni concessioni box agenzie	62.123,49	0,00	41.071,01	41.071,01	0,00	21.052,48	0,00
2006	E123/10-03	Canoni concessioni box altri utenti	2.822,65	95,72	2.726,93	2.822,65	0,00	0,00	0,00
2006	E123/30-02	Interessi attivi diversi	374,49	0,00	0,00	0,00	0,00	374,49	0,00
2006	E124/10-02	Recuperi acqua	7.762,53	0,00	7.762,53	7.762,53	0,00	0,00	0,00
2006	E124/30-01	Recup. anticipaz. spese div. per acced. fin. realizz. opere/infrastr.	4.500,00	0,00	0,00	0,00	0,00	0,00	4.500,00
2006	E222/10-06	Realizz. stalla animali vivi a Costa Morena - Fin. Interreg III Italia/Grecia	1.000.000,00	0,00	1.000.000,00	1.000.000,00	0,00	0,00	0,00
2006	E222/10-09	Complet. opere, attrezzature, impianti ed interventi infrastrutt. spesi ad elevare il grado di sic. nel porto - Fin. INTERREG III Italia/Grecia	1.500.000,00	0,00	1.500.000,00	1.500.000,00	0,00	0,00	0,00
2006	E311/90-01	IVA	23.998,76	404,28	12.209,24	12.613,52	0,00	11.385,24	0,00
2007	E111/20-01	Contributo Ministero dell'Interno - L.138/84	13.407,00	0,00	13.407,00	13.407,00	0,00	0,00	0,00
2007	E122/10-03	Imprese portuali - parte variabile (Ord. N. 3)	1.664,39	1.664,39	0,00	1.664,39	0,00	0,00	0,00
2007	E122/20-01	Proventi servizio traffico passeggeri (Ord. N.1)	209.171,38	0,00	209.171,38	209.171,38	0,00	0,00	0,00
2007	E122/30-01	Proventi servizio traffico TIR (Ord. n.1)	25.642,50	0,00	25.642,50	25.642,50	0,00	0,00	0,00
2007	E122/30-02	Proventi servizio traffico autovetture (Ord. n.1)	18.949,50	0,00	18.949,50	18.949,50	0,00	0,00	0,00
2007	E122/30-03	Proventi servizio traffico autobus (Ord. n.1)	364,00	0,00	364,00	364,00	0,00	0,00	0,00
2007	E122/60-02	Rimborsi ENEL e varie	2.985,11	0,38	2.984,73	2.985,11	0,00	0,00	0,00
2007	E123/10-01	Canoni concessioni aree, locali e indennizzi	27.434,80	0,00	10.579,35	10.579,35	0,00	16.855,45	0,00
2007	E123/10-02	Canoni concessioni box agenzie	676,33	0,00	676,33	676,33	0,00	0,00	0,00
2007	E124/10-02	Recuperi acqua	242,27	0,00	242,27	242,27	0,00	0,00	0,00
2007	E221/10-03	Disinquinamento del seno di ponente (M. Ambiente)	28.239.066,75	10.275.962,55	17.963.104,20	28.239.066,75	0,00	0,00	0,00
2007	E222/10-11	Consol. e messa in sicur. dighe Punta Riso e Bocche di Puglia per realizz. attracco croceristico (INTERREG IIIA Italia-Grecia M.1.1)	10.667.780,82	0,00	1.667.780,82	1.667.780,82	0,00	0,00	9.000.000,00
2007	E222/10-12	Studio razionalizz. piattaforme logistiche tra BASILICATA-PUGLIA-GRECIA-TURCHIA(INTERREG IIIB Archimed	287.434,01	0,00	212.583,26	212.583,26	0,00	0,00	74.850,75
2007	E222/10-13	Sistema informativo e telematico controllo e gestione trasporto merci e pax nodi portuali Bari,Brindisi,Igoumenitsae Patrasso(INTERREG	189.003,50	152.457,52	0,00	152.457,52	0,00	0,00	36.545,98

num. st. 731

Pag. 4

Autorità Portuale Brindisi

Rendiconto dei Residui Attivi - 2011

Anno	Cap-art	Descrizione	Somme Iscritte	RISULTATI DELLA GESTIONE			DIFFERENZE		
				Riscossioni	Residui da Riportare	Totale dei Riaccertamenti	Riaccertate in più	Inesigibilità	Insussistenza
2007	E222/10-14	Piattaforma organ. e tecnol. pil. per aggregaz. e distr. dati proven. operat. ed Enti Italiani e Greci (INTERREG IIIA Italia-Grecia M. 1.1 "SEALINK")	124.602,93	4.575,15	0,00	4.575,15	0,00	0,00	120.027,78
2007	E222/10-15	Piattaforma extranet e portale web per serv. intermodali, logistici e trasporto (INTERREG IIIA Italia-Grecia M. 1.1 "SEALINK")	39.999,00	0,00	32.638,87	32.638,87	0,00	0,00	7.360,13
2007	E222/10-16	Sistema integr. di sicurezza e sorvegli. per controllo di pax e veicoli (INTERREG IIIA Italia-Grecia M. 1.2 "SECINS")	229.642,25	15.751,39	0,00	15.751,39	0,00	0,00	213.890,86
2007	E222/10-17	Micro radar con copertura specchio portuale per evitare collisioni con natanti e oggetti galleggianti (INTERREG IIIA Italia-Grecia M. 1.2 "SECINS")	191.303,65	50.403,00	0,00	50.403,00	0,00	0,00	140.900,65
2007	E222/10-18	Sistema di facilitazione per l'accoglienza degli immigrati (INTERREG IIIA Italia-Grecia M. 1.2 "TITNET")	30.000,00	0,00	22.970,16	22.970,16	0,00	0,00	7.029,84
2007	E222/10-19	Connett. internet territoriale su WIFI comuni Grecia salentina finaliz. supporto flussi tur. da Grecia per porto BR (INTERREG IIIA)	30.000,00	0,00	27.144,03	27.144,03	0,00	0,00	2.855,97
2007	E222/10-20	Realizz. Rete ferroviaria banchina Costa Morena Est e piattaforma logistica	1.025.481,20	0,00	1.025.481,20	1.025.481,20	0,00	0,00	0,00
2007	E222/10-21	Realizz. ed Assist. tecn. Sviluppo network qualif. Risorse Umane log. e Trasp. (Interreg card-phase "ADRIAFORM")	1.486,13	0,00	0,00	0,00	0,00	0,00	1.486,13
2007	E311/70-01	Partite in sospeso	4.751,20	0,00	4.751,20	4.751,20	0,00	0,00	0,00
2007	E311/90-01	IVA	22.519,78	1.969,92	20.549,86	22.519,78	0,00	0,00	0,00
2008	E111/20-01	Contributo Ministero dell'Interno - L. 138/84	13.407,00	0,00	13.407,00	13.407,00	0,00	0,00	0,00
2008	E122/10-01	Imprese portuali - parte variabile (Ord. N.2)	7.241,76	0,00	7.241,76	7.241,76	0,00	0,00	0,00
2008	E122/10-03	Imprese portuali - parte variabile (Ord. N. 3)	360,62	0,00	360,62	360,62	0,00	0,00	0,00
2008	E122/20-01	Proventi servizio traffico passeggeri (Ord. N.1)	327.757,49	44.981,40	282.776,09	327.757,49	0,00	0,00	0,00
2008	E122/20-03	Proventi servizio traffico passeggeri da crociera in transito (Ord. N.1)	46,50	0,00	46,50	46,50	0,00	0,00	0,00
2008	E122/30-01	Proventi servizio traffico TIR (Ord. n.1)	46.682,50	3.385,00	43.297,50	46.682,50	0,00	0,00	0,00
2008	E122/30-02	Proventi servizio traffico autovetture (Ord. n.1)	29.518,50	1.900,50	27.618,00	29.518,50	0,00	0,00	0,00
2008	E122/30-03	Proventi servizio traffico autobus (Ord. n.1)	328,00	0,00	328,00	328,00	0,00	0,00	0,00
2008	E123/10-01	Canoni concessioni aree, locali e indennizzi	148.228,54	0,00	148.199,52	148.199,52	0,00	29,02	0,00
2008	E123/30-02	Interessi attivi diversi	17.697,80	0,00	17.697,80	17.697,80	0,00	0,00	0,00
2008	E124/30-01	Recup. anticipaz. spese div. per acced. fin. realizz. opere/infrastr.	2.762,65	0,00	0,00	0,00	0,00	0,00	2.762,65
2008	E125/20-03	Supporto alla gestione amministrativa dell'accordo e relativa valorizzazione degli interventi (accordo di programma PIT 7)	60.000,00	0,00	60.000,00	60.000,00	0,00	0,00	0,00
2008	E221/10-21	Completamento piazzali Costa Morena Est - (Fondi PON)	4.000.000,00	925.673,77	3.074.326,23	4.000.000,00	0,00	0,00	0,00
2008	E221/10-30	Lavori trattamento acque meteoriche provenienti dalle superfici impermeabili del Porto di Brindisi (Legge n. 166/2002)	4.000.000,00	0,00	4.000.000,00	4.000.000,00	0,00	0,00	0,00
2008	E221/10-32	Lavori consolidam. banchina denominata "Ammiraglio Millo" (Legge n. 166/2002)	1.500.000,00	0,00	1.500.000,00	1.500.000,00	0,00	0,00	0,00
2008	E222/10-08	Co-finanziamento att. caratterizz. aree marine portuali realizz. dal Commiss. Delegato per l'emergenza dei rifiuti in Puglia (accordo di)	857.426,00	0,00	857.426,00	857.426,00	0,00	0,00	0,00
2008	E222/10-20	Realizz. Rete ferroviaria banchina Costa Morena Est e piattaforma logistica	5.593.533,80	0,00	5.593.533,80	5.593.533,80	0,00	0,00	0,00

num. st. 731

Pag. 5

Autorità Portuale Brindisi
Rendiconto dei Residui Attivi - 2011

Anno	Cap-art	Descrizione	Somme Iscritte	RISULTATI DELLA GESTIONE			DIFFERENZE		
				Riscossioni	Residui da Riportare	Totale dei Riaccertamenti	Riaccertate in più	Inesigibilità	Inesistenza
2008	E222/10-22	Lavori di riqualif.strutt.Costa Morena - Punta delle Terrare e Seno di Levante per agenzie e serv. ai pax (Interreg IIIA - Italia / Grecia da L.	672.251,87	0,00	672.251,87	672.251,87	0,00	0,00	0,00
2008	E232/20-01	Depositi di terzi a cauzione	14.772,00	0,00	14.772,00	14.772,00	0,00	0,00	0,00
2008	E311/70-01	Partite in sospeso	37.000,00	0,00	37.000,00	37.000,00	0,00	0,00	0,00
2008	E311/90-01	IVA	17.716,02	0,00	17.716,02	17.716,02	0,00	0,00	0,00
2009	E111/20-01	Contributo Ministero dell'Interno - L.138/84	13.407,00	0,00	13.407,00	13.407,00	0,00	0,00	0,00
2009	E122/10-01	Imprese portuali - parte variabile (Ord. N.2)	33.603,96	0,00	33.603,96	33.603,96	0,00	0,00	0,00
2009	E122/10-03	Imprese portuali - parte variabile (Ord. N.3)	2.999,00	0,00	2.999,00	2.999,00	0,00	0,00	0,00
2009	E122/20-01	Proventi servizio traffico passeggeri (Ord. N.1)	471.854,33	17.268,71	454.585,62	471.854,33	0,00	0,00	0,00
2009	E122/20-02	Proventi servizio traffico passeggeri da crociera home port (Ord. N.1)	818,00	0,00	818,00	818,00	0,00	0,00	0,00
2009	E122/20-03	Proventi servizio traffico passeggeri da crociera in transito (Ord. N.1)	41,31	0,00	41,31	41,31	0,00	0,00	0,00
2009	E122/30-01	Proventi servizio traffico TIR (Ord. n.1)	73.278,50	8.695,50	64.583,00	73.278,50	0,00	0,00	0,00
2009	E122/30-02	Proventi servizio traffico autovetture (Ord. n.1)	50.611,25	1.683,00	48.928,25	50.611,25	0,00	0,00	0,00
2009	E122/30-03	Proventi servizio traffico autobus (Ord. n.1)	2.604,00	32,00	2.572,00	2.604,00	0,00	0,00	0,00
2009	E122/50-02	Proventi sosta e deposito merci - Ord. n.3/99 -	1.007,05	0,00	1.007,05	1.007,05	0,00	0,00	0,00
2009	E123/10-01	Canoni concessioni aree, locali e indennizzi	1.202.422,09	0,00	1.180.023,76	1.180.023,76	0,00	1.117,02	21.281,31
2009	E124/10-02	Recuperi acqua	2.213,82	0,00	2.213,82	2.213,82	0,00	0,00	0,00
2009	E124/30-01	Recup. anticipaz. spese div. per acced. fin. realiz. opere/infrastr.	130.000,00	2.437,56	75.603,22	78.040,78	0,00	0,00	51.959,22
2009	E125/20-02	Entrate diverse	11.023,24	0,00	11.023,24	11.023,24	0,00	0,00	0,00
2009	E125/30-01	Rimborsi ENEL, TELECOM e AQP	3.582,02	0,00	3.582,02	3.582,02	0,00	0,00	0,00
2009	E221/10-19	Lavori ristr. staz. maritt. e realiz. area sterile	22.671,76	0,00	22.671,76	22.671,76	0,00	0,00	0,00
2009	E311/90-01	IVA	23.322,64	0,00	23.322,64	23.322,64	0,00	0,00	0,00
2010	E111/20-01	Contributo Ministero dell'Interno - L.138/84	13.407,00	0,00	13.407,00	13.407,00	0,00	0,00	0,00
2010	E121/10-01	Gettito delle tasse portuali Cap III, Titolo II 82/63 e art. 1 L. 355/76 ecc. (cod.927)	634.779,39	634.779,39	0,00	634.779,39	0,00	0,00	0,00
2010	E121/30-01	Gettito delle tasse ancoraggio (cod. 928)	218.364,42	218.364,42	0,00	218.364,42	0,00	0,00	0,00
2010	E121/50-01	Proventi di autorizzazioni per attività svolte nel porto ex art.68 del Codice della Navigazione	2,00	0,00	0,00	0,00	0,00	0,00	2,00
2010	E122/10-01	Imprese portuali - parte variabile (Ord. N.2)	413.198,75	379.918,31	33.280,44	413.198,75	0,00	0,00	0,00
2010	E122/10-03	Imprese portuali - parte variabile (Ord. N.3)	47.581,39	37.082,14	10.499,25	47.581,39	0,00	0,00	0,00

num. st. 731

Pag. 6

Autorità Portuale Brindisi
Rendiconto dei Residui Attivi - 2011

Anno	Cap-art	Descrizione	Somme Iscritte	RISULTATI DELLA GESTIONE			DIFFERENZE		
				Riscossioni	Residui da Riportare	Totale dei Riaccertamenti	Riaccertate in più	Inesigibilità	Insussistenza
2010	E122/20-01	Proventi servizio traffico passeggeri (Ord. N.1)	488.248,22	220.220,93	268.027,29	488.248,22	0,00	0,00	0,00
2010	E122/20-02	Proventi servizio traffico passeggeri da crociera home port (Ord. N.1)	900,00	0,00	900,00	900,00	0,00	0,00	0,00
2010	E122/20-03	Proventi servizio traffico passeggeri da crociera in transito (Ord. N.1)	3.350,53	341,31	3.009,22	3.350,53	0,00	0,00	0,00
2010	E122/30-01	Proventi servizio traffico TIR (Ord. n.1)	80.378,00	53.484,79	26.893,21	80.378,00	0,00	0,00	0,00
2010	E122/30-02	Proventi servizio traffico autovetture (Ord. n.1)	52.139,50	20.889,00	31.250,50	52.139,50	0,00	0,00	0,00
2010	E122/30-03	Proventi servizio traffico autobus (Ord. n.1)	4.734,00	884,00	3.850,00	4.734,00	0,00	0,00	0,00
2010	E122/50-01	Proventi concessioni temporanee	1.579,91	0,00	1.579,91	1.579,91	0,00	0,00	0,00
2010	E122/50-02	Proventi sosta e deposito merci - Ord. n.3/99 -	7.227,24	5.599,62	1.627,62	7.227,24	0,00	0,00	0,00
2010	E123/10-01	Canoni concessioni aree, locali e indennizzi	1.104.948,23	31.497,59	1.052.892,03	1.084.389,62	0,00	0,00	20.558,61
2010	E123/10-02	Canoni concessioni box agenzie	3.347,44	3.347,44	0,00	3.347,44	0,00	0,00	0,00
2010	E123/30-02	Interessi attivi diversi	16.057,08	16.057,08	0,00	16.057,08	0,00	0,00	0,00
2010	E124/30-01	Recup. anticipaz. spese div. per acced. fin. realizz. opere/infrastr.	1.666.532,46	773.370,59	666.060,78	1.439.431,37	0,00	0,00	227.101,09
2010	E125/20-02	Entrate diverse	48.166,21	27.362,84	20.803,37	48.166,21	0,00	0,00	0,00
2010	E125/30-01	Rimborsi ENEL, TELECOM e AQP	13.261,47	4.196,38	9.065,09	13.261,47	0,00	0,00	0,00
2010	E221/10-33	Porto di Brindisi - Completamento banchina di Costa Morena Est (MIT - Decreto n° 6650/2009)	20.000.000,00	0,00	0,00	0,00	0,00	0,00	20.000.000,00
2010	E311/70-01	Partite in sospeso	341.381,31	16.750,39	324.630,92	341.381,31	0,00	0,00	0,00
2010	E311/90-01	IVA	3.804,30	0,00	3.804,30	3.804,30	0,00	0,00	0,00
TOTALE			117.005.809,01	14.043.282,57	71.653.858,86	85.697.141,43	0,00	738.682,00	30.569.985,58

A U T O R I T A ' P O R T U A L E
BRINDISI

CONTO CONSUNTIVO 2011

RENDICONTO DELLA GESTIONE
USCITE
GESTIONALE

Autorità Portuale Brindisi

Rendiconto Finanziario Part. I

Anno di Gestione: 2011

Intestazione Capitoli		Competenze dell'Esercizio								
Codice	Descrizione	Stanziam. Iniziale	Variazioni (+)	Variazioni (-)	Previsione Assestata	Riscossioni e Pagamenti	Da Riscuotere o da Pagare	Totale Accomp.	Differenza Previsioni (+)	Differenza Previsioni (-)
U1	UPB 1 - TIPOLO I - USCITE CORRENTI									
U1.1.1	Categoria 1.1.1 - USCITE PER GLI ORGANI DELL'ENTE									
U11170_01	Indennità di carica al Presidente dell'Autorità Portuale (DD. MM. del 31/03/2003)	210.000,00	55.000,00	0,00	265.000,00	243.978,62	0,00	243.978,62	0,00	-21.021,38
U11170_02	Rimborsi spese di viaggio e soggiorno per attività istituzionale	20.000,00	0,00	0,00	20.000,00	12.669,37	3.846,22	16.515,59	0,00	-3.484,41
U11170_03	Contributi INPS e IRAP al Presidente	30.000,00	21.000,00	0,00	51.000,00	46.032,57	1.414,66	47.447,23	0,00	-3.552,77
U11170	Indennità di carica al Presidente dell'Autorità Portuale	260.000,00	76.000,00	0,00	336.000,00	302.680,56	5.260,88	307.941,44	0,00	-28.058,56
U11172_01	Gettoni di presenza ai membri del Comitato Portuale	26.000,00	0,00	0,00	26.000,00	154,26	8.200,00	8.354,26	0,00	-17.645,74
U11172_02	Contributi IRAP su gettoni di presenza ai membri del Comitato Portuale	2.210,00	0,00	0,00	2.210,00	678,74	663,00	1.341,74	0,00	-868,26
U11172	Gettoni di presenza e rimborsi spese ai membri del Comitato Portuale	28.210,00	0,00	0,00	28.210,00	833,00	8.863,00	9.696,00	0,00	-18.514,00
U11130_01	Indennità di carica e gettoni presenza agli organi di controllo	55.000,00	12.000,00	0,00	67.000,00	59.535,16	700,00	60.235,16	0,00	-6.764,84
U11130_02	Rimborso spese di viaggio e soggiorno per attività istituzionali	30.000,00	25.000,00	0,00	55.000,00	40.828,59	6.493,56	47.322,15	0,00	-7.677,85
U11130_03	Contributi IRAP su indennità e gettoni agli organi di controllo	5.000,00	3.000,00	0,00	8.000,00	3.524,22	1.208,68	4.732,90	0,00	-3.267,10
U11130	Indennità di carica, gettoni presenza, rimborso spese e IRAP agli organi di controllo	90.000,00	40.000,00	0,00	130.000,00	103.887,97	8.402,24	112.290,21	0,00	-17.709,79
U11140_01	Accantonamento 10% - ART. 1, C. 58/59, L. 266/05	0,00	0,00	0,00	0,00	0,00	0,00	0,00	0,00	0,00
U11140_02	Accantonamento ART.61, C. 1, L. 133/08	0,00	0,00	0,00	0,00	0,00	0,00	0,00	0,00	0,00
U11140_03	Versamento ai sensi art. 6, c.3, Legge 30.07.2010 n. 122	26.545,04	1.455,00	0,00	28.000,04	0,00	25.466,84	25.466,84	0,00	-2.533,20
U11140	Accantonamento 10% - ART. 1, C. 58/59, L. 266/05	26.545,04	1.455,00	0,00	28.000,04	0,00	25.466,84	25.466,84	0,00	-2.533,20
	TOTALE CATEGORIA U1.1.1	464.755,04	117.455,00	0,00	522.210,04	467.461,53	47.992,96	455.394,49	0,00	-66.815,55
U1.1.2	Categoria 1.1.2 - ONERI PER IL PERSONALE IN ATTIVITA DI SERVIZIO									
U11200_01	Emolumenti fissi al Segretario Generale	210.000,00	0,00	0,00	210.000,00	181.864,86	28.035,14	209.900,00	0,00	-100,00
U11200	Emolumenti fissi al Segretario Generale	210.000,00	0,00	0,00	210.000,00	181.864,86	28.035,14	209.900,00	0,00	-100,00
U11210_01	Emolumenti e rimborso missioni Segretario Generale	2.016,76	0,00	0,00	2.016,76	1.982,97	33,79	2.016,76	0,00	0,00
U11210_02	Versamento ai sensi art.6, c.12, Legge 30.07.2010 n. 122	2.016,76	0,00	0,00	2.016,76	2.016,76	0,00	2.016,76	0,00	0,00
U11210	Emolumenti e rimborso missioni Segretario Generale	4.033,52	0,00	0,00	4.033,52	3.999,73	33,79	4.033,52	0,00	0,00
U11220_01	Emolumenti fissi al personale dipendente	1.800.000,00	0,00	0,00	1.800.000,00	1.272.319,80	221.411,15	1.493.730,95	0,00	-306.269,05
U11220	Emolumenti fissi al personale dipendente	1.800.000,00	0,00	0,00	1.800.000,00	1.272.319,80	221.411,15	1.493.730,95	0,00	-306.269,05
U11230_01	Emolumenti per lavoro straordinario	40.000,00	0,00	0,00	40.000,00	18.102,41	1.962,76	20.065,17	0,00	-19.934,83
U11230_02	Emolumenti per indennità di mensa	62.172,50	0,00	0,00	62.172,50	60.074,00	0,00	60.074,00	0,00	-2.098,50
U11230	Emolumenti variabili al personale dipendente	102.172,50	0,00	0,00	102.172,50	78.176,41	1.962,76	80.139,17	0,00	-22.033,33
U11240_01	Indennità e rimborso per missioni	4.846,77	0,00	0,00	4.846,77	1.657,31	3.189,46	4.846,77	0,00	0,00
U11240_02	Versamento art.6 comma 12, L. 30.07.2010 n. 122	4.846,78	0,00	0,00	4.846,78	4.846,78	0,00	4.846,78	0,00	0,00
U11240	Indennità e rimborso per missioni	9.693,55	0,00	0,00	9.693,55	6.504,09	3.189,46	9.693,55	0,00	0,00
U11250_01	Altri oneri connessi al personale (anticipazioni, prestiti, ecc.)	20.000,00	0,00	0,00	20.000,00	0,00	20.000,00	20.000,00	0,00	0,00
U11250_02	Spese relative al medico competente	10.000,00	0,00	0,00	10.000,00	0,00	5.000,00	5.000,00	0,00	-5.000,00
U11250	Altri oneri per il personale	30.000,00	0,00	0,00	30.000,00	0,00	25.000,00	25.000,00	0,00	-5.000,00
U11260_01	Spese per organ corsi per il personale e partecipa a spese per corsi indetti da Enti o Amministrazioni varie	7.964,00	0,00	0,00	7.964,00	4.072,00	3.892,00	7.964,00	0,00	0,00

Autorità Portuale Brindisi

Rendiconto Finanziario Part. I

Anno di Gestione: 2011

Intestazione Capitoli		Competenze dell'Esercizio								
Codice	Descrizione	Stanziamento Iniziale	Variazioni (+)	Variazioni (-)	Previsione Assestata	Riscossioni e Pagamenti	Da Riscuotere o da Pagare	Totale Accomp.	Differenza Previsioni (+)	Differenza Previsioni (-)
U112/60	Versamento art. 6, comma 13, legge 30.07.2010 n. 122	7.964,00	0,00	0,00	7.964,00	7.964,00	0,00	7.964,00	0,00	0,00
U112/61	Spese per l'organizzazione di corsi per il personale e partecipaz. a spese per corsi indetti da Enti	15.928,00	0,00	0,00	15.928,00	12.036,00	3.892,00	15.928,00	0,00	0,00
U112/70	Oneri previdenziali, assistenziali e fiscali a carico dell'Autorità Portuale	1.000.000,00	0,00	0,00	1.000.000,00	743.773,22	18.862,71	762.635,93	0,00	-237.364,07
U112/71	Oneri previdenziali, assistenziali e fiscali a carico dell'Autorità Portuale	1.000.000,00	0,00	0,00	1.000.000,00	743.773,22	18.862,71	762.635,93	0,00	-237.364,07
U112/80	Oneri della contrattazione decentrata o aziendale art. 52	630.000,00	0,00	0,00	630.000,00	0,00	626.352,46	626.352,46	0,00	-3.647,54
U112/81	Oneri della contrattazione decentrata o aziendale art. 52	630.000,00	0,00	0,00	630.000,00	0,00	626.352,46	626.352,46	0,00	-3.647,54
U112/90	Oneri derivanti da rinnovi contrattuali	50.000,00	0,00	0,00	50.000,00	19.422,62	30.577,38	50.000,00	0,00	0,00
U112/91	Oneri derivanti da rinnovi contrattuali	50.000,00	0,00	0,00	50.000,00	19.422,62	30.577,38	50.000,00	0,00	0,00
U112/10	Emolumenti al personale non dipendente	0,00	0,00	0,00	0,00	0,00	0,00	0,00	0,00	0,00
U112/11	Accanton. - art 1 c.56-58 L. 266/05 - F.do Nazionale Politiche Sociali	0,00	0,00	0,00	0,00	0,00	0,00	0,00	0,00	0,00
U112/12	Accanton. - art 61 c.2, lettera a) L. 133/08	0,00	0,00	0,00	0,00	0,00	0,00	0,00	0,00	0,00
U112/13	Emolumenti al personale non dipendente	0,00	0,00	0,00	0,00	0,00	0,00	0,00	0,00	0,00
	TOTALE CATEGORIA U1.1.3	3.851.827,57	0,00	0,00	3.851.827,57	2.318.086,73	959.316,85	3.277.413,58	0,00	-574.413,99
U1.1.3	Categoria 1.1.3 - USCITE PER L'ACQUISTO DI BENI DI CONSUMO E DI SERVIZIO									
U113/10	Spese connesse con l'utilizzo dei mezzi di trasporto terrestri di proprietà	10.011,20	0,00	0,00	10.011,20	3.753,77	6.257,43	10.011,20	0,00	0,00
U113/11	Versamento ai sensi art. 6, c. 14, legge 30.07.2010 n. 122	2.502,80	0,00	0,00	2.502,80	2.502,80	0,00	2.502,80	0,00	0,00
U113/12	Spese connesse con l'utilizzo dei mezzi di trasporto terrestri di proprietà	12.514,00	0,00	0,00	12.514,00	6.256,57	6.257,43	12.514,00	0,00	0,00
U113/20	Spese connesse con l'utilizzo di mezzi nautici	0,00	0,00	0,00	0,00	0,00	0,00	0,00	0,00	0,00
U113/30	Lavori di manutenzione, riparazione, adattamento di locali a disposizione dell'Autorità Portuale, spese per pulizia e vigilanza	95.908,20	0,00	0,00	95.908,20	38.245,00	22.500,00	60.745,00	0,00	-35.163,20
U113/31	Manutenzione ordinaria sede Autorità Portuale (art. 4, c. 3/b/c, l. 244/07)	7.000,00	0,00	0,00	7.000,00	0,00	5.476,24	5.476,24	0,00	-1.523,76
U113/32	Lavori di manutenzione, riparazione, adattamento di locali a disposizione dell'Autorità Portuale, spese per pulizia e vigilanza	102.908,20	0,00	0,00	102.908,20	38.245,00	27.976,24	66.221,24	0,00	-36.686,96
U113/40	Locazioni passive, leasing e noleggi attrezzature varie amministrative	15.000,00	0,00	0,00	15.000,00	3.599,57	3.130,77	6.730,34	0,00	-8.269,66
U113/41	Locazioni passive, leasing e noleggi attrezzature varie amministrative	15.000,00	0,00	0,00	15.000,00	3.599,57	3.130,77	6.730,34	0,00	-8.269,66
U113/50	Spese per consulenze, studi ed altre analoghe prestazioni professionali	0,00	0,00	0,00	0,00	0,00	0,00	0,00	0,00	0,00
U113/51	Accantonamento - art. 1 c. 56-58, L. 266/05 - Fondo Nazionale Politiche Sociali	0,00	0,00	0,00	0,00	0,00	0,00	0,00	0,00	0,00
U113/52	Accantonamento - art. 61 c. 2, lettera a) L. 133/08	0,00	0,00	0,00	0,00	0,00	0,00	0,00	0,00	0,00
U113/53	Versamento art. 6, comma 7, legge 30.07.2010 n. 122	26.864,00	0,00	0,00	26.864,00	26.864,00	0,00	26.864,00	0,00	0,00
U113/54	Spese per consulenze, studi ed altre analoghe prestazioni professionali	26.864,00	0,00	0,00	26.864,00	26.864,00	0,00	26.864,00	0,00	0,00
U113/60	Utenze varie (Energia elettrica - Acqua - telefoniche : uffici)	20.000,00	0,00	0,00	20.000,00	14.730,28	5.269,72	20.000,00	0,00	0,00
U113/61	Utenze varie (Energia elettrica - Acqua - telefoniche : uffici)	20.000,00	0,00	0,00	20.000,00	14.730,28	5.269,72	20.000,00	0,00	0,00
U113/70	Materiale di economato e facile consumo	31.500,00	0,00	0,00	31.500,00	15.135,31	2.492,76	17.628,07	0,00	-13.871,93
U113/71	Materiale vario	1.500,00	0,00	0,00	1.500,00	586,33	200,00	786,33	0,00	-713,67
U113/72	Materiale di economato e facile consumo	33.000,00	0,00	0,00	33.000,00	15.721,64	2.692,76	18.414,40	0,00	-14.585,60
U113/80	Abbonamenti diversi	1.000,00	0,00	0,00	1.000,00	111,60	0,00	111,60	0,00	-888,40
U113/90	Pubblicazioni dell'Ente	0,00	0,00	0,00	0,00	0,00	0,00	0,00	0,00	0,00

Autorità Portuale Brindisi

Rendiconto Finanziario Part. I

Anno di Gestione: 2011

Intestazione Capitoli		Competenze dell'Esercizio								
Codice	Descrizione	Stanziam. Iniziale	Variazioni (+)	Variazioni (-)	Previsione Assestata	Riscossioni e Pagamenti	Da Riscuotere o da Pagare	Totale Accomp.	Differenza Previsioni (+)	Differenza Previsioni (-)
U113/80	Libri, riviste, giornali	10.000,00	0,00	0,00	10.000,00	5.070,95	168,50	5.239,45	0,00	-4.760,55
U113/80	Periodici, riviste e varie : abbonamenti e acquisti	11.000,00	0,00	0,00	11.000,00	5.182,55	168,50	5.351,05	0,00	-5.649,95
U113/90	Spese postali e acquisto valori bollati	15.000,00	0,00	0,00	15.000,00	6.003,85	0,00	6.003,85	0,00	-8.996,15
U113/90	Spese postali	15.000,00	0,00	0,00	15.000,00	6.003,85	0,00	6.003,85	0,00	-8.996,15
U113/100	Spese diverse connesse al funzionamento degli uffici	2.000,00	0,00	0,00	2.000,00	50,00	144,50	194,50	0,00	-1.805,50
U113/100	Indennità commissioni varie	40.000,00	0,00	0,00	40.000,00	18.951,52	17.180,00	36.131,52	0,00	-3.868,48
U113/100	Accanton. 10% - art. 22 - c.1	0,00	0,00	0,00	0,00	0,00	0,00	0,00	0,00	0,00
U113/100	Accantonamento 20% - art.57 Legge 266/05	0,00	0,00	0,00	0,00	0,00	0,00	0,00	0,00	0,00
U113/100	Assopori : quota associativa	42.500,00	4.675,00	0,00	47.175,00	47.175,00	0,00	47.175,00	0,00	0,00
U113/100	Spese diverse connesse al funzionamento degli uffici	84.500,00	4.675,00	0,00	89.175,00	66.176,52	17.324,50	83.501,02	0,00	-5.673,98
U113/110	Spese per atti e contratti vari	10.000,00	0,00	0,00	10.000,00	2.108,98	0,00	2.108,98	0,00	-7.891,02
U113/110	Spese per atti e contratti vari	10.000,00	0,00	0,00	10.000,00	2.108,98	0,00	2.108,98	0,00	-7.891,02
U113/120	Spese per trasporto materiali, mobili, attrezzature speciali e spese per lo smaltimento	10.000,00	0,00	0,00	10.000,00	0,00	0,00	0,00	0,00	-10.000,00
U113/120	Spese per trasporto materiali, mobili ed attrezzature speciali	10.000,00	0,00	0,00	10.000,00	0,00	0,00	0,00	0,00	-10.000,00
U113/130	Spese per effetti di corredo per il personale dipendente (autista e ufficio tecnico)	7.000,00	0,00	0,00	7.000,00	1.127,27	0,00	1.127,27	0,00	-5.872,73
U113/130	Spese per effetti di corredo per il personale dipendente	7.000,00	0,00	0,00	7.000,00	1.127,27	0,00	1.127,27	0,00	-5.872,73
U113/140	Premi di assicurazione	0,00	0,00	0,00	0,00	0,00	0,00	0,00	0,00	0,00
U113/140	Premi di assicurazione	0,00	0,00	0,00	0,00	0,00	0,00	0,00	0,00	0,00
U113/150	Spese pubblicazione bandi di gara	10.000,00	0,00	0,00	10.000,00	0,00	5.000,00	5.000,00	0,00	-5.000,00
U113/150	Accantonamento - art. 61 c. 5 lettera a) L.133/08	0,00	0,00	0,00	0,00	0,00	0,00	0,00	0,00	0,00
U113/150	Spese di pubblicità	10.000,00	0,00	0,00	10.000,00	0,00	5.000,00	5.000,00	0,00	-5.000,00
U113/160	Spese di rappresentanza	7.624,20	0,00	0,00	7.624,20	4.352,38	3.271,82	7.624,20	0,00	0,00
U113/160	Versamento ai sensi art. 6, comma 8, legge 30.07.2010 n.122	3.632,80	0,00	0,00	3.632,80	3.632,80	0,00	3.632,80	0,00	0,00
U113/160	Spese di rappresentanza	11.257,00	0,00	0,00	11.257,00	7.985,18	3.271,82	11.257,00	0,00	0,00
U113/170	Spese legali, giudiziarie e varie	128.183,60	0,00	0,00	128.183,60	33.132,30	45.051,30	78.183,60	0,00	-50.000,00
U113/170	Spese legali, giudiziarie e varie	128.183,60	0,00	0,00	128.183,60	33.132,30	45.051,30	78.183,60	0,00	-50.000,00
U113/180	Spese per Servizi Informatici e Telematici	40.000,00	0,00	0,00	40.000,00	19.259,36	5.013,00	24.272,36	0,00	-15.727,64
U113/180	Spese per Servizi Informatici e Telematici	40.000,00	0,00	0,00	40.000,00	19.259,36	5.013,00	24.272,36	0,00	-15.727,64
U113/190	Anticipaz.spese diverse per accedere ai finanziamenti, opere infrastrutturali	0,00	0,00	0,00	0,00	0,00	0,00	0,00	0,00	0,00
U113/190	Anticipaz.spese diverse per accedere ai finanziamenti, opere infrastrutturali	0,00	0,00	0,00	0,00	0,00	0,00	0,00	0,00	0,00
TOTALE CATEGORIA U1.13		537.226,80	4.675,00	0,00	541.901,80	246.393,07	121.156,04	367.549,11	0,00	-174.352,69
U1.2.1	Categoria 1.2.1 - USCITE PER PRESTAZIONI ISTITUZIONALI									
U121/10	Prestazioni terzi per gestione servizi portuali	100.000,00	20.000,00	0,00	120.000,00	74.095,23	34.717,66	108.812,89	0,00	-11.187,11
U121/10	Prestazioni terzi per razionaliz. e controllo traffici ambli port. e Security	2.000.000,00	0,00	0,00	2.000.000,00	1.423.024,96	36.026,24	1.459.051,20	0,00	-540.948,80
U121/10	Prestazioni di terzi Serv. trasporto terrestre passeggeri	300.000,00	0,00	0,00	300.000,00	267.101,10	32.898,04	299.999,14	0,00	-8,86
U121/10	Prestaz. stagionali a supporto dei passeggeri	50.000,00	0,00	0,00	50.000,00	41.935,43	4.053,62	45.989,05	0,00	-4.010,95

Autorità Portuale Brindisi

Rendiconto Finanziario Part. I

Anno di Gestione: 2011

Intestazione Capitoli		Competenze dell'Esercizio								
Codice	Descrizione	Stanziam. Iniziale	Variazioni (+)	Variazioni (-)	Previsione Assestata	Riscossioni e Pagamenti	Da Riscuotere o da Pagare	Totale Accomp.	Differenza Previsioni (+)	Differenza Previsioni (-)
U121/10_01	Utenze diverse e combustibile per riscaldamento	275.000,00	25.000,00	0,00	300.000,00	188.513,82	111.486,18	300.000,00	0,00	0,00
U121/10_02	Locazioni passive di immobili a servizio dei passeggeri	70.000,00	0,00	0,00	70.000,00	0,00	0,00	0,00	0,00	-70.000,00
U121/11	Prestazioni di terzi per la gestione dei servizi portuali - spese per utenze portuali varie	2.795.000,00	45.000,00	0,00	2.840.000,00	1.994.670,54	219.181,74	2.213.852,28	0,00	-626.147,72
U121/20_01	Prestazioni di terzi per manutenzioni, riparazioni, pulizia, assicurazioni e adattamenti diversi delle parti comuni in ambito	1.200.000,00	0,00	0,00	1.200.000,00	640.643,40	433.074,29	1.073.717,69	0,00	-126.282,31
U121/20_02	Manutenzione ordinaria ambienti portuali	0,00	0,00	0,00	0,00	0,00	0,00	0,00	0,00	0,00
U121/20_03	Manutenzione diverse	0,00	0,00	0,00	0,00	0,00	0,00	0,00	0,00	0,00
U121/20_04	Servizi istituzionali diversi (rilegature, stampe, copie doc. tecnici, usure in generale)	25.000,00	0,00	0,00	25.000,00	12.593,68	10.680,00	23.273,68	0,00	-1.726,32
U121/21	Prestazioni di terzi per manutenzioni, riparazioni, pulizia, assicurazioni e adattamenti diversi delle parti comuni in ambito	1.225.000,00	0,00	0,00	1.225.000,00	653.237,08	443.754,29	1.096.991,37	0,00	-128.008,63
U121/30_01	Spese per provviste e lavori indispensabili per la rimozione di ostacoli di qualunque genere alla navigazione in ambito portuale	10.000,00	0,00	0,00	10.000,00	0,00	0,00	0,00	0,00	-10.000,00
U121/31	Spese per provviste e lavori indispensabili per la rimozione di ostacoli di qualunque genere alla navigazione in ambito portuale	10.000,00	0,00	0,00	10.000,00	0,00	0,00	0,00	0,00	-10.000,00
U121/40_01	Spese promozionali e di propaganda	1.200,00	0,00	0,00	1.200,00	875,00	325,00	1.200,00	0,00	0,00
U121/40_02	Organizzazione e/o partecipazione a convegni, mostre e fiere per attività istituzionali (circ. n° 40/07)	80.000,00	0,00	0,00	80.000,00	11.500,00	68.500,00	80.000,00	0,00	0,00
U121/40_03	Accantonamento - art. 61 c. 5, lettera a) L. 133/06	0,00	0,00	0,00	0,00	0,00	0,00	0,00	0,00	0,00
U121/40_04	Versamento ai sensi art. 6, comma 8 e 9, legge 30.07.2010 n.122	12.800,00	0,00	0,00	12.800,00	12.800,00	0,00	12.800,00	0,00	0,00
U121/40	Spese promozionali e di propaganda	94.000,00	0,00	0,00	94.000,00	25.175,00	68.825,00	94.000,00	0,00	0,00
TOTALE CATEGORIA U1.2.1		4.124.000,00	45.000,00	0,00	4.169.000,00	2.673.682,62	731.761,63	3.404.843,65	0,00	-764.156,35
U1.2.2	Categoria 1.2.2 - TRASFERIMENTI PASSIVI									
U122/10_01	Contributi a società esercenti attività accessorie o strumentali all'attività - Legge 84/94 art.6	0,00	0,00	0,00	0,00	0,00	0,00	0,00	0,00	0,00
U122/10_02	Contributi per bolse di studio e/o acquisto attrezzature e materiale didattico per l'Università di Brindisi	0,00	0,00	0,00	0,00	0,00	0,00	0,00	0,00	0,00
U122/10_03	Università di Bari - Contributo dottorato di ricerca pubblica Armm.	0,00	0,00	0,00	0,00	0,00	0,00	0,00	0,00	0,00
U122/10	Contributi aventi attinenza allo sviluppo dell'attività portuale	0,00	0,00	0,00	0,00	0,00	0,00	0,00	0,00	0,00
U122/20_01	Contributi allo sviluppo delle realizzazioni di autostrade del mare, di trasporto marittimo a corto raggio e di crociera	0,00	0,00	0,00	0,00	0,00	0,00	0,00	0,00	0,00
U122/21	Contributi allo sviluppo delle realizzazioni di autostrade del mare di trasporto marittimo a corto raggio e di crociera	0,00	0,00	0,00	0,00	0,00	0,00	0,00	0,00	0,00
U122/30_01	Trasferimenti allo Stato in ottemperanza a norme relative al contenimento della spesa pubblica	0,00	0,00	0,00	0,00	0,00	0,00	0,00	0,00	0,00
U122/31	Trasferimenti allo Stato in ottemperanza a norme relative al contenimento della spesa pubblica	0,00	0,00	0,00	0,00	0,00	0,00	0,00	0,00	0,00
U122/40_01	Partecipazione a progetti europei, nazionali e regionali	0,00	0,00	0,00	0,00	0,00	0,00	0,00	0,00	0,00
U122/40	Partecipazione a progetti europei, nazionali e regionali	0,00	0,00	0,00	0,00	0,00	0,00	0,00	0,00	0,00
TOTALE CATEGORIA U1.2.2		0,00	0,00	0,00	0,00	0,00	0,00	0,00	0,00	0,00
U1.2.3	Categoria 1.2.3 - ONERI FINANZIARI									
U123/10_01	Interessi passivi spese e commissioni bancarie	1.000,00	0,00	0,00	1.000,00	3,08	0,00	3,08	0,00	-996,92
U123/10	Interessi passivi spese e commissioni bancarie	1.000,00	0,00	0,00	1.000,00	3,08	0,00	3,08	0,00	-996,92
TOTALE CATEGORIA U1.2.3		1.000,00	0,00	0,00	1.000,00	3,08	0,00	3,08	0,00	-996,92
U1.2.4	Categoria 1.2.4 - ONERI TRIBUTARI									
U124/10_01	Imposte, tasse e tributi vari (IVA non detrabile)	180.000,00	20.000,00	0,00	200.000,00	172.439,96	27.030,60	199.470,56	0,00	-529,44
U124/10	Imposte, tasse e tributi vari	180.000,00	20.000,00	0,00	200.000,00	172.439,96	27.030,60	199.470,56	0,00	-529,44
U124/20_01	Oneri Tributari diversi (IRAP e Varie)	10.000,00	0,00	0,00	10.000,00	6.672,90	0,00	6.672,90	0,00	-1.327,10

Autorità Portuale Brindisi

Rendiconto Finanziario Part. I

Anno di Gestione: 2011

Intestazione Capitoli		Competenze dell'Esercizio								
Codice	Descrizione	Stanziamento Iniziale	Variazioni (+)	Variazioni (-)	Previsione Assestata	Riscossioni e Pagamenti	Da Riscuotere o da Pagare	Totale Accomp.	Differenza Previsioni (+)	Differenza Previsioni (-)
U124/20	Tasse di possesso autoveicoli	0,00	0,00	0,00	0,00	0,00	0,00	0,00	0,00	0,00
U124/20	Oneri Tributari diversi (IRAP e Varie)	10.000,00	0,00	0,00	10.000,00	8.672,90	0,00	8.672,90	0,00	-1.327,10
	TOTALE CATEGORIA U1.2.4	10.000,00	0,00	0,00	10.000,00	8.672,90	0,00	8.672,90	0,00	-1.327,10
U1.2.5	Categoria 1.2.5 - POSTE CORRETTIVE E COMPENSATIVE DI ENTRATE CORRENTI									
U125/10	Rimborso acqua SISRI e soc.conduz.impianto	0,00	0,00	0,00	0,00	0,00	0,00	0,00	0,00	0,00
U125/10	Restituzioni e rimborsi diversi	50.000,00	0,00	0,00	50.000,00	7.010,50	42.202,39	49.212,89	0,00	-787,11
U125/10	Progetto IONAS - Quota parte (crf Cap. E240/02 - 2005)	0,00	0,00	0,00	0,00	0,00	0,00	0,00	0,00	0,00
U125/10	D.L. 194/02 convertito L. 246/02 (Sistemazione contabile)	0,00	0,00	0,00	0,00	0,00	0,00	0,00	0,00	0,00
U125/10	Restituzioni e rimborsi diversi	50.000,00	0,00	0,00	50.000,00	7.010,50	42.202,39	49.212,89	0,00	-787,11
	TOTALE CATEGORIA U1.2.5	50.000,00	0,00	0,00	50.000,00	7.010,50	42.202,39	49.212,89	0,00	-787,11
U1.2.6	Categoria 1.2.6 - USCITE NON CLASSIFICABILI IN ALTRE VOCI									
U126/10	Spese per lit. arbitraggi, risarcimenti ed accessori	50.000,00	0,00	0,00	50.000,00	12.841,99	37.093,71	49.935,70	0,00	-64,30
U126/10	Spese per lit. arbitraggi, risarcimenti ed accessori	50.000,00	0,00	0,00	50.000,00	12.841,99	37.093,71	49.935,70	0,00	-64,30
U126/20	Fondo di riserva	278.364,00	0,00	187.130,00	91.234,00	0,00	0,00	0,00	0,00	-91.234,00
U126/20	Fondo di riserva	278.364,00	0,00	187.130,00	91.234,00	0,00	0,00	0,00	0,00	-91.234,00
U126/30	Oneri vari straordinari	20.000,00	0,00	0,00	20.000,00	16.769,22	0,00	16.769,22	0,00	-3.230,78
U126/30	Anticipazione spese diverse per accedere ai finanziamenti per Opere infrastrutturali	10.000.000,00	0,00	0,00	10.000.000,00	493.026,01	250.220,89	743.246,90	0,00	-9.256.753,10
U126/30	Gest. Finanz. Interreg Italia/Albania	0,00	0,00	0,00	0,00	0,00	0,00	0,00	0,00	0,00
U126/30	Gest. Finanz. Interreg Italia/Albania (Liq.Prog.Security)	0,00	0,00	0,00	0,00	0,00	0,00	0,00	0,00	0,00
U126/30	Gestione Finanz. Interreg III Grecia/Italia	0,00	0,00	0,00	0,00	0,00	0,00	0,00	0,00	0,00
U126/30	Supporto alla gestione amministrativa dell'accordo e relativa valorizzazione degli interventi (accordo di programma PIT 7)	0,00	0,00	0,00	0,00	0,00	0,00	0,00	0,00	0,00
U126/30	Oneri vari straordinari	10.020.000,00	0,00	0,00	10.020.000,00	509.795,23	250.220,89	760.016,12	0,00	-9.259.983,88
U126/40	Spese per realizzo delle entrate	50.000,00	0,00	0,00	50.000,00	0,00	0,00	0,00	0,00	-50.000,00
U126/40	Spese per realizzo delle entrate	50.000,00	0,00	0,00	50.000,00	0,00	0,00	0,00	0,00	-50.000,00
	TOTALE CATEGORIA U1.2.6	10.398.364,00	0,00	187.130,00	10.211.234,00	522.637,22	287.314,60	809.951,82	0,00	-9.401.282,18
U1.3.1	Categoria 1.3.1 - USCITE PER ONERI COMUNI									
U131/10	Oneri comuni di funzionamento	0,00	0,00	0,00	0,00	0,00	0,00	0,00	0,00	0,00
U131/10	Oneri comuni di funzionamento	0,00	0,00	0,00	0,00	0,00	0,00	0,00	0,00	0,00
	TOTALE CATEGORIA U1.3.1	0,00	0,00	0,00	0,00	0,00	0,00	0,00	0,00	0,00
U1.4.1	Categoria 1.4.1 - ONERI PER IL PERSONALE IN QUIESCENZA									
U141/10	Pensioni ed altri oneri similari a carico dell'Autortà Portuale	0,00	0,00	0,00	0,00	0,00	0,00	0,00	0,00	0,00
U141/10	Pensioni ed altri oneri similari a carico dell'Autortà Portuale	0,00	0,00	0,00	0,00	0,00	0,00	0,00	0,00	0,00
	TOTALE CATEGORIA U1.4.1	0,00	0,00	0,00	0,00	0,00	0,00	0,00	0,00	0,00
U1.4.2	Categoria 1.4.2 - ACCANTONAMENTO AL TRATTAMENTO DI FINE RAPPORTO									
U141/20	Accantonamento al Trattamento di fine rapporto (contrib. A.P. non coperto da polizza assicurativa)	350.000,00	0,00	0,00	350.000,00	49.876,85	300.123,15	350.000,00	0,00	0,00
U141/20	Accantonamento al Trattamento di fine rapporto (contrib. A.P.)	350.000,00	0,00	0,00	350.000,00	49.876,85	300.123,15	350.000,00	0,00	0,00
	TOTALE CATEGORIA U1.4.2	350.000,00	0,00	0,00	350.000,00	49.876,85	300.123,15	350.000,00	0,00	0,00
U1.5.1	Categoria 1.5.1 - ACCANTONAMENTI A FONDI RISCHI E ONERI									
U151/10	accantonamenti a fondi rischi ed oneri	0,00	0,00	0,00	0,00	0,00	0,00	0,00	0,00	0,00

num. st. 434

Pag. 5

Autorità Portuale Brindisi

Rendiconto Finanziario Part. I

Anno di Gestione: 2011

Intestazione Capitoli		Competenze dell'Esercizio								
Codice	Descrizione	Stanziamento Iniziale	Variazioni (+)	Variazioni (-)	Previsione Assestata	Riscossioni e Pagamenti	Da Riscuotere o da Pagare	Totale Accomp.	Differenza Previsioni (+)	Differenza Previsioni (-)
U151/10	accantonamento per pignoramento Siculo - Sardella	0,00	0,00	0,00	0,00	0,00	0,00	0,00	0,00	0,00
U151/10	Accantonamenti a fondi rischi ed oneri	0,00	0,00	0,00	0,00	0,00	0,00	0,00	0,00	0,00
TOTALE CATEGORIA U1.5.1		0,00	0,00	0,00	0,00	0,00	0,00	0,00	0,00	0,00
TOTALE UPB 1 - TITOLO I - USCITE CORRENTI		19.997.173,41	187.130,00	187.130,00	19.997.173,41	6.405.614,46	2.516.697,62	8.922.512,08	0,00	-10.984.661,33
U2	UPB 2 - TITOLO II - SPESE IN CONTO CAPITALE									
U2.1.1	Categoria 2.1.1 - ACQUISIZIONE DI BENI DI USO DUREVOLE ED OPERE IMMOBILIARI E INVESTIMENTI									
U211/10	Lavori di complet.funz.sporgente Costa Morena Est, per realiz.nuovi piazzali e dragaggio fondali per nuovi accosti operativi	0,00	0,00	0,00	0,00	0,00	0,00	0,00	0,00	0,00
U211/10	Opere di adeguamento dei terminali per navi gasiere in Costa Morena 02 (M. Ambiente)	0,00	0,00	0,00	0,00	0,00	0,00	0,00	0,00	0,00
U211/10	Disinquinamento del Seno di Ponente(M. Ambiente)	0,00	0,00	0,00	0,00	0,00	0,00	0,00	0,00	0,00
U211/10	Bonifica copertura in eternit dei capannoni ex Montedison nell'area portuale (M.Ambiente)	0,00	0,00	0,00	0,00	0,00	0,00	0,00	0,00	0,00
U211/10	Impianto per la raccolta e trattamento delle acque di sentina e slops e per lo stoccaggio dei prodotti di recupero (M.Ambiente)	0,00	0,00	0,00	0,00	0,00	0,00	0,00	0,00	0,00
U211/10	Realizz.spazio attrezzato per uffici Dogana, Polizia, Finanza, servizi igienici, ecc.per funzionam. indipendente attracchi di Costa Morena 01 (Giancoli)	0,00	0,00	0,00	0,00	0,00	0,00	0,00	0,00	0,00
U211/10	Realizz. Stazione Traghetto Albania con posto di controllo Pol. zona "Giancoli"	0,00	0,00	0,00	0,00	0,00	0,00	0,00	0,00	0,00
U211/10	Completamento funzionale sporgente Est molo Costa Morena e dragaggio - 2° Stralcio (M.I.T.)	0,00	0,00	0,00	0,00	0,00	0,00	0,00	0,00	0,00
U211/10	Riqualf. aree e realizz. pontili (M.I.T. - D.M. 02/05/2001)	0,00	0,00	0,00	0,00	0,00	0,00	0,00	0,00	0,00
U211/10	Interventi valorizz. beni demaniali porto di Brindisi (Area Scanner - M.I.T. protocollo d'intesa)	0,00	0,00	0,00	0,00	0,00	0,00	0,00	0,00	0,00
U211/10	Area controllo Punta di Ferrare con dep.Dog.,uff.Polizia e serv. (Area Scanner - M.I.T.)	0,00	0,00	0,00	0,00	0,00	0,00	0,00	0,00	0,00
U211/10	Opere completam. accosti portuali navi traghetto e Ro-Ro di S. Apollinare Porto di Brindisi (M.I.T. - D.M. 02/05/2001)	5.369.500,00	0,00	0,00	5.369.500,00	0,00	5.369.500,00	5.369.500,00	0,00	0,00
U211/10	Realizz. Stazione Marittima passeggeri, servizi e strutture logistiche operatori portuali (M.I.T. - D.M. 02/05/2001)	0,00	0,00	0,00	0,00	0,00	0,00	0,00	0,00	0,00
U211/10	Studio fattibilità per realizz.di un Distripark nell'area portuale di Brindisi (Fin.50% CIPR)	0,00	0,00	0,00	0,00	0,00	0,00	0,00	0,00	0,00
U211/10	Studio fattibilità per la realizzazione di un Distripark nell'area portuale di Brindisi (Quota a carico Autorità Portuale)	0,00	0,00	0,00	0,00	0,00	0,00	0,00	0,00	0,00
U211/10	Adeguam.piazzale Costa Morena Ovest e realizzazione vie di corsa argus (Accordo di Progr. c.d. P.I.T.)	0,00	0,00	0,00	0,00	0,00	0,00	0,00	0,00	0,00
U211/10	Riqualificazione e consolidamento Porto Interno Seno di Levante	0,00	0,00	0,00	0,00	0,00	0,00	0,00	0,00	0,00
U211/10	Realizzaz.circuito doganale	0,00	0,00	0,00	0,00	0,00	0,00	0,00	0,00	0,00
U211/10	Realizz.strutt.banchinata Capo Bianco spostam.deposito nafta Marina Militare	0,00	0,00	0,00	0,00	0,00	0,00	0,00	0,00	0,00
U211/10	Bonifica e riqualf. area ex POL Seno di Levante (1' acc.di progr.M.M.)	0,00	0,00	0,00	0,00	0,00	0,00	0,00	0,00	0,00
U211/10	Lavori ristr. staz. maritt. e realiz. area sterile	0,00	0,00	0,00	0,00	0,00	0,00	0,00	0,00	0,00
U211/10	Costruzione nuova caserma VVVF e servizio antincendio (Autostrada del mare I)	0,00	0,00	0,00	0,00	0,00	0,00	0,00	0,00	0,00
U211/10	Banchinamento prolungamento Capo Bianco	0,00	0,00	0,00	0,00	0,00	0,00	0,00	0,00	0,00
U211/10	Centro Servizi intermodali retro-portuale - Distripark	0,00	0,00	0,00	0,00	0,00	0,00	0,00	0,00	0,00
U211/10	Completamento piazzali Costa Morena Est (Fondi PON)	0,00	0,00	0,00	0,00	0,00	0,00	0,00	0,00	0,00
U211/10	Realizzazione opere, attrezzature impianti ed interv.infr. spesi ad elevare il grado di sic. nel porto (MIT - DM 24/02/2004)	0,00	0,00	0,00	0,00	0,00	0,00	0,00	0,00	0,00
U211/10	Realizzazione Punto Ispezione Frontaliera (PIF)	0,00	0,00	0,00	0,00	0,00	0,00	0,00	0,00	0,00
U211/10	Restauro e ristruttur. Staz. Marittima e collegamento Stazione Albania - 2° Stralcio	0,00	0,00	0,00	0,00	0,00	0,00	0,00	0,00	0,00
U211/10	Realizzaz. stalla animali vivi a Costa Morena - Finanz. Interreg III Italia/Grecia	0,00	0,00	0,00	0,00	0,00	0,00	0,00	0,00	0,00
U211/10	Dismissione del fascio binari e riqualf. dell'area adiacente staz. marittima	0,00	0,00	0,00	0,00	0,00	0,00	0,00	0,00	0,00
U211/10	Co-finanziamento att. caratterizz. aree marine portuali realizz.dal Commiss. Delegato per l'emergenza dei rifiuti in Puglia (accordo di	0,00	0,00	0,00	0,00	0,00	0,00	0,00	0,00	0,00

num. st. 434

Pag. 6

Autorità Portuale Brindisi

Rendiconto Finanziario Part. I

Anno di Gestione: 2011

Intestazione Capitoli		Competenze dell'Esercizio								
Codice	Descrizione	Stanziam. Iniziale	Variazioni (+)	Variazioni (-)	Previsione Assestata	Riscossioni e Pagamenti	Da Riscuotere o da Pagare	Totale Accomp.	Differenza Previsioni (+)	Differenza Previsioni (-)
U211/10	39 Complet. opere, attrezzature, impianti ed interventi infrastrutt. spesi per elevare il grado di sic. nel porto - Finanz. INTERREG III	0,00	0,00	0,00	0,00	0,00	0,00	0,00	0,00	0,00
U211/10	40 Corsoli e messa in sicur. dighe Punta Riso e Bocche di Puglia per realizzazione attracco croceristico (INTERREG IIIA Italia-Grecia M.	0,00	0,00	0,00	0,00	0,00	0,00	0,00	0,00	0,00
U211/10	41 Studio razionalizz. piattaforme logistiche tra BASILICATA-PUGLIA-GRECIA-TURCHIA (INTERREG IIIB Archimede	0,00	0,00	0,00	0,00	0,00	0,00	0,00	0,00	0,00
U211/10	42 Sistema informativo e telematico controllo e gestione trasporto merci a pax nodi portuali Bari Brindisi Igoumenitsa e Patrasso (INTERREG	0,00	0,00	0,00	0,00	0,00	0,00	0,00	0,00	0,00
U211/10	43 Piattaforma organ. e tecnol. p.l. per aggregaz. e distr. dati proven. operatori ed Enti Italiani e Greci (INTERREG IIIA Italia-Grecia M.1.1	0,00	0,00	0,00	0,00	0,00	0,00	0,00	0,00	0,00
U211/10	44 Piattaforma extranet e portale web per serv. intermodali logistici e trasporto (INTERREG IIIA Italia-Grecia M.1.1 "SEALINK")	0,00	0,00	0,00	0,00	0,00	0,00	0,00	0,00	0,00
U211/10	45 Sistema integ. di sicurezza e sorvegli. per controllo di pax e veicoli (INTERREG IIIA Italia-Grecia M.1.2 "SECINS")	0,00	0,00	0,00	0,00	0,00	0,00	0,00	0,00	0,00
U211/10	46 Micro radar con copertura specchio portuale per evitare collisioni con natanti e coperchi galleggianti (INTERREG IIIA Italia-Grecia M.1.2	0,00	0,00	0,00	0,00	0,00	0,00	0,00	0,00	0,00
U211/10	47 Sistema di facilitazione per l'accoglienza degli immigrati (INTERREG IIIA Italia-Grecia M.1.2 "TINET")	0,00	0,00	0,00	0,00	0,00	0,00	0,00	0,00	0,00
U211/10	48 Connett. internet territoriale su WiFi comuni greca salentina finalizz. supporto flussi tur. da Grecia per porto BR (INTERREG IIIA	0,00	0,00	0,00	0,00	0,00	0,00	0,00	0,00	0,00
U211/10	49 Realizz. Rete ferroviaria Banchina Costa Morena Est e piattaforma logistica	0,00	0,00	0,00	0,00	0,00	0,00	0,00	0,00	0,00
U211/10	50 Realizz. rilievo aerofotogrammetrico porto di Brindisi	0,00	0,00	0,00	0,00	0,00	0,00	0,00	0,00	0,00
U211/10	51 Realizz. ed Assist. techn. Svlup. network qualif. Risorse Umane log. e Trasp. (Interreg card-phase "ADRIAFORM")	0,00	0,00	0,00	0,00	0,00	0,00	0,00	0,00	0,00
U211/10	52 Lavori realizzazione del nuovo varco doganale con postazione di controllo in Via Spalato	0,00	0,00	0,00	0,00	0,00	0,00	0,00	0,00	0,00
U211/10	53 Realizzazione circuito interno portuale: 1° stralcio - realizz. banchina antistante il parco di via Spalato	0,00	0,00	0,00	0,00	0,00	0,00	0,00	0,00	0,00
U211/10	54 Lavori ristrutturazione e riqualificazione zona "fontanelle" in ambito portuale	0,00	0,00	0,00	0,00	0,00	0,00	0,00	0,00	0,00
U211/10	55 Lavori realizzazione della viabilità prevista dal PRP tra via Perso e via Rizzo (Autostr. del mare I.)	0,00	0,00	0,00	0,00	0,00	0,00	0,00	0,00	0,00
U211/10	56 Lavori trattamento acque meteoriche provenienti dalle superfici impermeabili del Porto di Brindisi (Legge n. 166/2002)	500.000,00	0,00	0,00	500.000,00	0,00	500.000,00	500.000,00	0,00	0,00
U211/10	57 Lavori adeguamento funzionale del capannone ex-Montecatini	0,00	0,00	0,00	0,00	0,00	0,00	0,00	0,00	0,00
U211/10	58 Lavori consolidam. banchina denominata "Ammiraglio Milo" (Legge n. 166/2002)	1.900.000,00	0,00	0,00	1.900.000,00	1.416,96	1.898.583,10	1.900.000,00	0,00	0,00
U211/10	59 Porto di Brindisi - Completamento banchina di Costa Morena Est (MIT - Decreto n°6650/2009)	0,00	0,00	0,00	0,00	0,00	0,00	0,00	0,00	0,00
U211/10	60 Lavori di riqualif. strutt. Costa Morena - Punta delle Terrare e Seno di Levante per agenzie e serv. ai pax	0,00	0,00	0,00	0,00	0,00	0,00	0,00	0,00	0,00
U211/10	61 Lavori realizz. attracco Croceristico e qualif. banchina e viabilità c/o Castello Alfonso (accordo di progr. c.d. P.I.T.)	0,00	0,00	0,00	0,00	0,00	0,00	0,00	0,00	0,00
U211/10	62 Lavori completamento banchina di collegamento tra Punto Franco e Montecatini, retifica dente di attracco banchina S. Apollinare (Legge	6.000.000,00	0,00	0,00	6.000.000,00	0,00	0,00	0,00	0,00	-6.000.000,00
U211/10	63 Potenziamento dei segnalamenti luminosi del porto di Brindisi	0,00	0,00	0,00	0,00	0,00	0,00	0,00	0,00	0,00
U211/10	64 Lavori di banchinamento in zona Capo Bianco e drenaggio fondali	0,00	0,00	0,00	0,00	0,00	0,00	0,00	0,00	0,00
U211/10	65 Lavori realizzazione strada collegamento via delle Bocce e Costa Morena Ovest (INTERREG III A Italia/Grecia)	2.000.000,00	0,00	0,00	2.000.000,00	0,00	0,00	0,00	0,00	-2.000.000,00
U211/10	66 Riqualificazione ed ampliamento Staz. Marittima c.d. - Punta delle Terrare (Legge n.166/2002)	13.880.350,33	0,00	0,00	13.880.350,33	48.255,79	13.832.094,54	13.880.350,33	0,00	0,00
U211/10	67 Riqualificazione banchina villaggio pescatori (Legge n.166/2002)	2.000.000,00	0,00	0,00	2.000.000,00	0,00	0,00	0,00	0,00	-2.000.000,00
U211/10	68 Interventi infrastrutturali impianti di security del terminal Porto Interni, Sant'Apollinare e Costa Morena - Porto di Brindisi (Autostrada del	4.239.938,39	0,00	0,00	4.239.938,39	0,00	4.239.938,39	4.239.938,39	0,00	0,00
U211/10	69 Consolidamento e messa in sicurezza dighe di Punta Riso e Bocche di Puglia per realizz. attracco croceristico (accordo di programma	1.849.000,00	0,00	0,00	1.849.000,00	0,00	1.849.000,00	1.849.000,00	0,00	0,00
U211/10	70 Riqualif. e ristrutturazione del Lungomare Regina Margherita (Waterfront) (Legge n. 166/2002)	7.700.000,00	0,00	0,00	7.700.000,00	211.997,95	7.488.002,05	7.700.000,00	0,00	0,00
U211/10	71 Consolidamento banchina monumento al Marinaio e Canale Pignatelli (Legge n. 166/2002)	5.377.995,00	0,00	0,00	5.377.995,00	6.248,70	5.371.746,30	5.377.995,00	0,00	0,00
U211/10	72 Riqualificazione fabbricato demaniale denominato Stazione Traghetti (Legge n.166/2002)	1.480.000,00	0,00	0,00	1.480.000,00	0,00	0,00	0,00	0,00	-1.480.000,00
U211/10	73 Riqualif. e ristruttur. del Lungomare Regina Margherita - IFAON di Revel (Waterfront di Brindisi)-Ridimensiono pavim. retro-banch.	1.825.000,00	0,00	0,00	1.825.000,00	0,00	1.825.000,00	1.825.000,00	0,00	0,00
U211/10	74 Realizzaz. struttura mobile per servizi all'utenza portuale a Costa Morena ed in altri ambiti (INTERREG III Italia/Grecia)	322.398,00	0,00	0,00	322.398,00	0,00	0,00	0,00	0,00	-322.398,00

Autorità Portuale Brindisi

Rendiconto Finanziario Part. I

Anno di Gestione: 2011

Intestazione Capitoli		Competenze dell'Esercizio								
Codice	Descrizione	Stanziam. Iniziale	Variazioni (+)	Variazioni (-)	Previsione Assestata	Riscossioni e Pagamenti	Da Riscuotere o da Pagare	Totale Accomp.	Differenza Previsioni (+)	Differenza Previsioni (-)
U211/10_01	Rapporto integrato di sicurezza portuale e piano emergenza portuale	0,00	180.000,00	0,00	180.000,00	0,00	180.000,00	180.000,00	0,00	0,00
U211/10	Acquisizione, costruzione, trasformazione di opere portuali ed immobiliari - approfondimento fondi	54.444.181,72	180.000,00	0,00	54.624.181,72	287.919,34	42.553.864,38	42.821.783,72	0,00	-11.802.398,00
U211/20_01	Prestazione di terzi per manutenzioni straordinarie delle parti comuni in ambito portuale, compresa la manutenzione dei fondali	4.000.000,00	0,00	180.000,00	3.820.000,00	457.574,28	2.720.362,59	3.177.956,87	0,00	-642.043,13
U211/20_02	Manutenzione straordinaria Sede Autorità Portuale (art. 2, c. 623, L. 05/24/2007)	15.000,00	0,00	0,00	15.000,00	0,00	13.800,00	13.800,00	0,00	-1.200,00
U211/20	Prestazione di terzi per manutenzioni straordinarie delle parti comuni in ambito portuale, compresa la manutenzione dei fondali	4.015.000,00	0,00	180.000,00	3.835.000,00	457.574,28	2.734.162,59	3.191.756,87	0,00	-643.243,13
U211/30_01	Azioni per lo sviluppo strategico del porto - studi, progettazioni, investimenti, ricerche logistiche e Piano Regolatore	750.000,00	0,00	0,00	750.000,00	0,00	0,00	0,00	0,00	-750.000,00
U211/30	Azioni per lo sviluppo strategico del porto - studi, progettazioni, investimenti, ricerche logistiche e Piano Regolatore	750.000,00	0,00	0,00	750.000,00	0,00	0,00	0,00	0,00	-750.000,00
TOTALE CATEGORIA U2.1.1		59.209.181,72	180.000,00	180.000,00	59.209.181,72	725.493,62	45.288.046,97	46.013.540,59	0,00	-13.195.641,13
U2.1.2	Categoria 2.1.2 - ACQUISIZIONE DI IMMOBILIZZAZIONI TECNICHE									
U212/10_01	Acquisto di attrezzature diverse	25.000,00	0,00	0,00	25.000,00	10.219,33	1.500,00	11.719,33	0,00	-13.280,67
U212/10_02	Acquisto di macchinari diversi	25.000,00	0,00	0,00	25.000,00	0,00	0,00	0,00	0,00	-25.000,00
U212/10	Acquisto di attrezzature e macchinari	50.000,00	0,00	0,00	50.000,00	10.219,33	1.500,00	11.719,33	0,00	-38.280,67
U212/20_01	Acquisto autoveicoli e motoveicoli e parti di ricambio degli stessi	0,00	0,00	0,00	0,00	0,00	0,00	0,00	0,00	0,00
U212/20_02	Manutenzioni straordinaria automezzi	0,00	0,00	0,00	0,00	0,00	0,00	0,00	0,00	0,00
U212/20	Acquisto autoveicoli e motoveicoli e parti di ricambio degli stessi	0,00	0,00	0,00	0,00	0,00	0,00	0,00	0,00	0,00
U212/30_01	Acquisto mezzi nautici e parti di ricambio degli stessi	0,00	0,00	0,00	0,00	0,00	0,00	0,00	0,00	0,00
U212/30	Acquisto mezzi nautici e parti di ricambio degli stessi	0,00	0,00	0,00	0,00	0,00	0,00	0,00	0,00	0,00
U212/40_01	Acquisto di beni immateriali (progetti, brevetti, software applicativi operativi, etc.)	25.000,00	0,00	0,00	25.000,00	8.964,00	89,17	9.053,17	0,00	-15.946,83
U212/40	Acquisto di beni immateriali (progetti, brevetti, software applicativi, operativi, etc.)	25.000,00	0,00	0,00	25.000,00	8.964,00	89,17	9.053,17	0,00	-15.946,83
U212/50_01	Acquisto di mobili per ufficio	130.000,00	0,00	0,00	130.000,00	70.003,50	1.681,00	71.684,50	0,00	-58.315,50
U212/50_02	Acquisto arredo urbano in ambito portuale	50.000,00	0,00	0,00	50.000,00	21.456,00	0,00	21.456,00	0,00	-28.544,00
U212/50	Acquisto di mobili ed arredi	180.000,00	0,00	0,00	180.000,00	91.459,50	1.681,00	93.140,50	0,00	-86.859,50
U212/60_01	Impianti Portuali Specifici	30.000,00	0,00	0,00	30.000,00	245,00	2.400,00	2.645,00	0,00	-27.355,00
U212/60_02	Impianti Portuali Generici	20.000,00	0,00	0,00	20.000,00	0,00	8.080,00	8.080,00	0,00	-11.920,00
U212/60	Impianti Portuali	50.000,00	0,00	0,00	50.000,00	245,00	10.480,00	10.725,00	0,00	-39.275,00
U212/70_01	Acquisto hardware, macchine meccaniche ed elettroniche per ufficio	50.000,00	0,00	0,00	50.000,00	14.117,35	1.264,00	15.381,35	0,00	-34.618,65
U212/70_02	Art. a disposizione	0,00	0,00	0,00	0,00	0,00	0,00	0,00	0,00	0,00
U212/70	Macchine elettroniche d'ufficio	50.000,00	0,00	0,00	50.000,00	14.117,35	1.264,00	15.381,35	0,00	-34.618,65
TOTALE CATEGORIA U2.1.2		355.000,00	0,00	0,00	355.000,00	125.005,18	15.014,17	140.019,35	0,00	-214.980,65
U2.1.3	Categoria 2.1.3 - PARTECIPAZIONI ED ACQUISTO DI VALORI MOBILIARI									
U213/10_01	Partecipazione in società essente attività accessoria o strumentali rispetto ai compiti istituz. art.6 legge 84/94	20.000,00	0,00	0,00	20.000,00	0,00	0,00	0,00	0,00	-20.000,00
U213/10	Sottoscrizioni ed acquisti di partecipazioni azionarie	20.000,00	0,00	0,00	20.000,00	0,00	0,00	0,00	0,00	-20.000,00
U213/20_01	Partecipazione a progetti Europei, Nazionali e Regionali	0,00	0,00	0,00	0,00	0,00	0,00	0,00	0,00	0,00
U213/20	Partecipazione a progetti Europei, Nazionali e Regionali	0,00	0,00	0,00	0,00	0,00	0,00	0,00	0,00	0,00
U213/30_01	Acquisto titoli	0,00	0,00	0,00	0,00	0,00	0,00	0,00	0,00	0,00
U213/30	Acquisto Titoli	0,00	0,00	0,00	0,00	0,00	0,00	0,00	0,00	0,00
TOTALE CATEGORIA U2.1.3		20.000,00	0,00	0,00	20.000,00	0,00	0,00	0,00	0,00	-20.000,00

Autorità Portuale Brindisi

Rendiconto Finanziario Part. I

Anno di Gestione: 2011

Intestazione Capitoli		Competenze dell'Esercizio								
Codice	Descrizione	Stanzamento Iniziale	Variazioni (+)	Variazioni (-)	Previsione Assestata	Riscossioni e Pagamenti	Da Riscuotere o da Pagare	Totale Accomp.	Differenza Previsioni (+)	Differenza Previsioni (-)
U2.1.4	Categoria 2.1.4 - CONCESSIONI DI CREDITI ED ANTICIPAZIONI									
U214/10-01	Concessioni di prestiti ed anticipazioni a breve termine	0,00	0,00	0,00	0,00	0,00	0,00	0,00	0,00	0,00
U214/10	Concessioni di prestiti ed anticipazioni a breve termine	0,00	0,00	0,00	0,00	0,00	0,00	0,00	0,00	0,00
U214/20-01	Deposito a cauzione presso terzi	5.165,00	0,00	0,00	5.165,00	0,00	0,00	0,00	0,00	-5.165,00
U214/20	Deposito a cauzione presso terzi	5.165,00	0,00	0,00	5.165,00	0,00	0,00	0,00	0,00	-5.165,00
U214/30-01	Concessione di crediti diversi	2.582,00	0,00	0,00	2.582,00	0,00	0,00	0,00	0,00	-2.582,00
U214/30	Concessione di crediti diversi	2.582,00	0,00	0,00	2.582,00	0,00	0,00	0,00	0,00	-2.582,00
U214/40-01	Versamento altri Depositi Bancari	0,00	0,00	0,00	0,00	0,00	0,00	0,00	0,00	0,00
U214/40	Versamento altri Depositi Bancari	0,00	0,00	0,00	0,00	0,00	0,00	0,00	0,00	0,00
	TOTALE CATEGORIA U2.1.4	7.747,00	0,00	0,00	7.747,00	0,00	0,00	0,00	0,00	-7.747,00
U2.1.5	Categoria 2.1.5 - INDENNITA DI ANZIANITA E SIMILARI DOVUTE AL PERSONALE CESSATO DAL SERVIZIO.									
U215/10-01	Versamento in conto depositi bancari vincolati per il fondo indennità di licenziamento	0,00	0,00	0,00	0,00	0,00	0,00	0,00	0,00	0,00
U215/10	Versamento in conto depositi bancari vincolati per il fondo indennità di licenziamento	0,00	0,00	0,00	0,00	0,00	0,00	0,00	0,00	0,00
U215/20-01	Versamento a compagnie di assicurazione per polizze contratte per indennità licenziamenti pers. dipendente	30.000,00	0,00	0,00	30.000,00	0,00	22.975,82	22.975,82	0,00	-7.024,18
U215/20	Versamento a compagnie di assicurazione per polizze contratte per indennità licenziamenti pers. dipendente	30.000,00	0,00	0,00	30.000,00	0,00	22.975,82	22.975,82	0,00	-7.024,18
U215/30-01	Indennità di anzianità da compagnie assicurative	200.000,00	0,00	0,00	200.000,00	0,00	152.220,11	152.220,11	0,00	-47.779,89
U215/30	Indennità di anzianità	200.000,00	0,00	0,00	200.000,00	0,00	152.220,11	152.220,11	0,00	-47.779,89
	TOTALE CATEGORIA U2.1.5	230.000,00	0,00	0,00	230.000,00	0,00	175.195,93	175.195,93	0,00	-54.804,07
U2.2.1	Categoria 2.2.1 - RIMBORSI DI MUTUI									
U221/10-01	Rimborso di finanziamenti a breve termine	0,00	0,00	0,00	0,00	0,00	0,00	0,00	0,00	0,00
U221/10	Rimborso di finanziamenti a breve termine	0,00	0,00	0,00	0,00	0,00	0,00	0,00	0,00	0,00
U221/20-01	Rimborso di finanziamenti a medio e lungo termine	0,00	0,00	0,00	0,00	0,00	0,00	0,00	0,00	0,00
U221/20	Rimborso di finanziamenti a medio e lungo termine	0,00	0,00	0,00	0,00	0,00	0,00	0,00	0,00	0,00
	TOTALE CATEGORIA U2.2.1	0,00	0,00	0,00	0,00	0,00	0,00	0,00	0,00	0,00
U2.2.2	Categoria 2.2.2 - RIMBORSO DI ANTICIPAZIONI PASSIVE									
U222/10-01	Rimborso di anticipazioni passive	0,00	0,00	0,00	0,00	0,00	0,00	0,00	0,00	0,00
U222/10	Rimborso di anticipazioni passive	0,00	0,00	0,00	0,00	0,00	0,00	0,00	0,00	0,00
	TOTALE CATEGORIA U2.2.2	0,00	0,00	0,00	0,00	0,00	0,00	0,00	0,00	0,00
U2.2.3	Categoria 2.2.3 - RIMBORSI DI OBBLIGAZIONI									
U223/10-01	Rimborso di obbligazioni	0,00	0,00	0,00	0,00	0,00	0,00	0,00	0,00	0,00
U223/10	Rimborso di obbligazioni	0,00	0,00	0,00	0,00	0,00	0,00	0,00	0,00	0,00
	TOTALE CATEGORIA U2.2.3	0,00	0,00	0,00	0,00	0,00	0,00	0,00	0,00	0,00
U2.2.4	Categoria 2.2.4 - RESTITUZIONI ALLE GESTIONI AUTONOME DI ANTICIPAZIONI									
U224/10-01	Restituzione alle gestioni autonome di anticipazioni	0,00	0,00	0,00	0,00	0,00	0,00	0,00	0,00	0,00
U224/10	Restituzione alle gestioni autonome di anticipazioni	0,00	0,00	0,00	0,00	0,00	0,00	0,00	0,00	0,00
	TOTALE CATEGORIA U2.2.4	0,00	0,00	0,00	0,00	0,00	0,00	0,00	0,00	0,00

Autorità Portuale Brindisi

Rendiconto Finanziario Part. I

Anno di Gestione: 2011

Intestazione Capitoli		Competenze dell'Esercizio								
Codice	Descrizione	Stanziam. Iniziale	Variazioni (+)	Variazioni (-)	Previsione Assestata	Riscossioni e Pagamenti	Da Riscuotere o da Pagare	Totale Accomp.	Differenza Previsioni (+)	Differenza Previsioni (-)
U2.2.5	Categoria 2.2.5 - ESTINZIONI DEBITI DIVERSI									
U225/10_01	Restituzione depositi di terzi e cauzione	50.000,00	0,00	0,00	50.000,00	0,00	0,00	0,00	0,00	-50.000,00
U225/10	Restituzione depositi di terzi e cauzione	50.000,00	0,00	0,00	50.000,00	0,00	0,00	0,00	0,00	-50.000,00
	TOTALE CATEGORIA U2.2.5	50.000,00	0,00	0,00	50.000,00	0,00	0,00	0,00	0,00	-50.000,00
	TOTALE UPB 2 - TITOLO II - SPESE IN CONTO CAPITALE	59.871.928,72	180.000,00	180.000,00	59.871.928,72	850.498,80	45.478.257,07	46.328.755,87	0,00	-13.543.172,85
U3	UPB 3 - TITOLO III - PARTITE DI GIRO									
U3.1.1	Categoria 3.1.1 - USCITE AVENTI NATURA DI PARTITE DI GIRO									
U311/10_01	Ritenute erariali	1.200.000,00	0,00	0,00	1.200.000,00	883.892,84	58.427,96	942.320,80	0,00	-257.679,20
U311/10	Ritenute erariali	1.200.000,00	0,00	0,00	1.200.000,00	883.892,84	58.427,96	942.320,80	0,00	-257.679,20
U311/20_01	Ritenute previdenziali ed assistenziali	300.000,00	0,00	0,00	300.000,00	233.914,17	0,00	233.914,17	0,00	-66.085,83
U311/20_02	Ricongiunzione e riscatto istituti diversi	2.000,00	0,00	0,00	2.000,00	301,92	0,00	301,92	0,00	-1.698,08
U311/20	Ritenute previdenziali ed assistenziali	302.000,00	0,00	0,00	302.000,00	234.216,09	0,00	234.216,09	0,00	-67.783,91
U311/30_01	Ritenute diverse	40.000,00	0,00	0,00	40.000,00	12.399,36	0,00	12.399,36	0,00	-27.600,64
U311/30	Ritenute diverse	40.000,00	0,00	0,00	40.000,00	12.399,36	0,00	12.399,36	0,00	-27.600,64
U311/40_01	Anticipazioni dell'Autorità Portuale al personale	30.000,00	0,00	0,00	30.000,00	0,00	0,00	0,00	0,00	-30.000,00
U311/40	Anticipazioni dell'Autorità Portuale al personale	30.000,00	0,00	0,00	30.000,00	0,00	0,00	0,00	0,00	-30.000,00
U311/50_01	Versamento trattenute a favore di terzi	30.000,00	0,00	0,00	30.000,00	100,00	1.772,44	1.872,44	0,00	-28.127,56
U311/50	Versamento trattenute a favore di terzi	30.000,00	0,00	0,00	30.000,00	100,00	1.772,44	1.872,44	0,00	-28.127,56
U311/60_01	Somme pagate per conto terzi	60.000,00	0,00	0,00	60.000,00	15.060,97	0,00	15.060,97	0,00	-44.939,03
U311/60	Somme pagate per conto terzi	60.000,00	0,00	0,00	60.000,00	15.060,97	0,00	15.060,97	0,00	-44.939,03
U311/70_01	Partite in sospeso	1.000.000,00	0,00	0,00	1.000.000,00	329.092,23	207.417,61	536.509,84	0,00	-463.490,16
U311/70	Partite in sospeso	1.000.000,00	0,00	0,00	1.000.000,00	329.092,23	207.417,61	536.509,84	0,00	-463.490,16
U311/80_01	Anticipazione fondo economato	10.329,00	0,00	0,00	10.329,00	10.329,00	0,00	10.329,00	0,00	0,00
U311/80	Anticipazione fondo economato	10.329,00	0,00	0,00	10.329,00	10.329,00	0,00	10.329,00	0,00	0,00
U311/90_01	IVA	30.000,00	0,00	0,00	30.000,00	0,00	10.017,54	10.017,54	0,00	-19.982,46
U311/90	IVA	30.000,00	0,00	0,00	30.000,00	0,00	10.017,54	10.017,54	0,00	-19.982,46
	TOTALE CATEGORIA U3.1.1	2.702.329,00	0,00	0,00	2.702.329,00	1.485.090,49	277.635,55	1.762.726,04	0,00	-939.602,96
	TOTALE UPB 3 - TITOLO III - PARTITE DI GIRO	2.702.329,00	0,00	0,00	2.702.329,00	1.485.090,49	277.635,55	1.762.726,04	0,00	-939.602,96
	Totale Generale Uscite	82.481.431,13	367.130,00	367.130,00	82.481.431,13	8.741.203,75	48.272.790,24	57.013.993,99	0,00	-25.467.437,14

Autorità Portuale di Brindisi**Rendiconto Finanziario Part. I**Anno di Gestione: **2011**

Intestazione Titoli

codice	descrizione	Stanziamiento Iniziale	Variazioni (+)	Variazioni (-)	Previsione assestata	Competenze dell'Esercizio				
						Riscossione e Pagamenti	Da Riscuotere o da Pagare	Totale Acc/Imp	Differenza Previsioni (+)	Differenza Previsioni (-)
U1	TITOLO I - USCITE CORRENTI	19.907.173,41	187.130,00	187.130,00	19.907.173,41	6.405.614,46	2.516.897,62	8.922.512,08	0,00	-10.984.661,33
U2	TITOLO II - SPESE IN CONTO CAPITALE	59.871.928,72	180.000,00	180.000,00	59.871.928,72	850.498,80	45.478.257,07	46.328.755,87	0,00	-13.543.172,85
U3	TITOLO III- PARTITE DI GIRO	2.702.329,00			2.702.329,00	1.485.090,49	277.635,55	1.762.726,04	0,00	-939.602,96
	Totale Generale Uscite	82.481.431,13	367.130,00	367.130,00	82.481.431,13	8.741.203,75	48.272.790,24	57.013.993,99	0,00	-25.467.437,14

Autorità Portuale Brindisi

Rendiconto Finanziario Part. II

Anno di Gestione: 2011

Codice	Descrizione	Gestione Residui degli Esercizi Precedenti					Gestione di Cassa			Totale Residui	
		Inizio Esercizio	Riscossioni o Pagamenti	Da Riscuotere o da Pagare	Totale	Perenzione	Insussistenze	Previsione Assestata	Riscossioni o Pagamenti		Differenza Previsioni
U1	UPB 1 - TITOLO I - USCITE CORRENTI										
U1.1.1	Categoria 1.1.1 - USCITE PER GLI ORGANI DELL'ENTE										
U11110	Indennità di carica al Presidente dell'Autorità Portuale (DD. MM. del 31/03/2003)	0,00	0,00	0,00	0,00	0,00	0,00	265.000,00	243.878,62	21.021,38	0,00
U11110	Rimborsi spese di viaggio e soggiorno per attività istituzionale	2.296,87	2.296,87	0,00	2.296,87	0,00	0,00	20.000,00	14.866,24	5.033,76	3.846,22
U11110	Contributi INPS e IRAP al Presidente	873,84	873,84	0,00	873,84	0,00	0,00	51.000,00	46.906,41	4.093,59	1.414,66
U11110	Indennità di carica al Presidente dell'Autorità Portuale	3.170,71	3.170,71	0,00	3.170,71	0,00	0,00	336.000,00	305.651,27	30.348,73	5.260,88
U11120	Gettoni di presenza ai membri del Comitato Portuale	9.900,00	9.900,00	0,00	9.900,00	0,00	0,00	15.000,00	10.054,26	4.945,74	8.200,00
U11120	Contributi IRAP su gettoni di presenza ai membri del Comitato Portuale	0,00	0,00	0,00	0,00	0,00	0,00	1.000,00	678,74	321,26	663,00
U11120	Gettoni di presenza e rimborsi spese ai membri del Comitato Portuale	9.900,00	9.900,00	0,00	9.900,00	0,00	0,00	16.000,00	10.733,00	5.267,00	8.863,00
U11130	Indennità di carica e gettoni presenza agli organi di controllo	200,00	200,00	0,00	200,00	0,00	0,00	67.000,00	59.735,16	7.264,84	700,00
U11130	Rimborso spese di viaggio e soggiorno per attività istituzionali	2.842,45	2.139,29	703,16	2.842,45	0,00	0,00	60.000,00	42.967,88	17.032,12	7.196,72
U11130	Contributi IRAP su indennità e gettoni agli organi di controllo	1.471,16	1.269,85	201,31	1.471,16	0,00	0,00	9.000,00	4.794,07	4.205,93	1.409,99
U11130	Indennità di carica, gettoni presenza, rimborso spese e IRAP agli organi di controllo	4.513,61	3.609,14	904,47	4.513,61	0,00	0,00	136.000,00	107.497,11	28.502,89	9.306,71
U11140	Accantonamento 10% - ART. 1, C. 58/59, L. 266/05	0,00	0,00	0,00	0,00	0,00	0,00	0,00	0,00	0,00	0,00
U11140	Accantonamento ART.61, C. 1, L. 133/08	0,00	0,00	0,00	0,00	0,00	0,00	0,00	0,00	0,00	0,00
U11140	Versamento ai sensi art. 6, c.3, Legge 30.07.2010 n. 122	0,00	0,00	0,00	0,00	0,00	0,00	28.000,04	0,00	28.000,04	25.466,84
U11140	Accantonamento 10% - ART. 1, C. 58/59, L. 266/05	0,00	0,00	0,00	0,00	0,00	0,00	28.000,04	0,00	28.000,04	25.466,84
	TOTALE CATEGORIA U1.1.1	17.584,32	16.679,85	904,47	17.584,32	0,00	0,00	516.000,04	424.081,38	91.918,66	48.897,43
U1.1.2	Categoria 1.1.2 - ONERI PER IL PERSONALE IN ATTIVITA' DI SERVIZIO										
U11200	Emolumenti fissi al Segretario Generale	28.135,14	28.135,14	0,00	28.135,14	0,00	0,00	210.000,00	210.000,00	0,00	28.035,14
U11200	Emolumenti fissi al Segretario Generale	28.135,14	28.135,14	0,00	28.135,14	0,00	0,00	210.000,00	210.000,00	0,00	28.035,14
U11210	Emolumenti e rimborso missioni Segretario Generale	5.306,20	1.590,65	3.715,55	5.306,20	0,00	0,00	7.322,76	3.573,62	3.749,14	3.749,34
U11210	Versamento ai sensi art.6, c.12, Legge 30.07.2010 n.122	0,00	0,00	0,00	0,00	0,00	0,00	2.016,76	2.016,76	0,00	0,00
U11210	Emolumenti e rimborso missioni Segretario Generale	5.306,20	1.590,65	3.715,55	5.306,20	0,00	0,00	9.339,52	5.590,38	3.749,14	3.749,34
U11220	Emolumenti fissi al personale dipendente	298.357,77	198.357,77	0,00	198.357,77	0,00	100.000,00	1.800.000,00	1.470.677,57	329.322,43	221.411,15
U11220	Emolumenti fissi al personale dipendente	298.357,77	198.357,77	0,00	198.357,77	0,00	100.000,00	1.800.000,00	1.470.677,57	329.322,43	221.411,15
U11230	Emolumenti per lavoro straordinario	1.691,25	1.691,25	0,00	1.691,25	0,00	0,00	40.000,00	19.793,66	20.206,34	1.962,76
U11230	Emolumenti per indennità di mensa	0,00	0,00	0,00	0,00	0,00	0,00	62.172,50	60.074,00	2.098,50	0,00
U11230	Emolumenti variabili al personale dipendente	1.691,25	1.691,25	0,00	1.691,25	0,00	0,00	102.172,50	79.867,66	22.304,84	1.962,76
U11240	Indennità e rimborso per missioni	28.876,19	27.951,60	924,59	28.876,19	0,00	0,00	33.722,77	29.608,91	4.113,86	4.114,05
U11240	Versamento art.6 comma 12, L. 30.07.2010 n. 122	0,00	0,00	0,00	0,00	0,00	0,00	4.846,78	4.846,78	0,00	0,00
U11240	Indennità e rimborso per missioni	28.876,19	27.951,60	924,59	28.876,19	0,00	0,00	38.569,55	34.455,69	4.113,86	4.114,05
U11250	Altri oneri connessi al personale (anticipazioni, prestiti, ecc.)	0,00	0,00	0,00	0,00	0,00	0,00	20.000,00	0,00	20.000,00	20.000,00
U11250	Spese relative al medico competente	0,00	0,00	0,00	0,00	0,00	0,00	10.000,00	0,00	10.000,00	5.000,00
U11250	Altri oneri per il personale	0,00	0,00	0,00	0,00	0,00	0,00	30.000,00	0,00	30.000,00	25.000,00
U11260	Spese per organ corsi per il personale e partecip. a spese per corsi indetti da Enti o Amministrazioni varie	23.140,00	21.790,00	1.350,00	23.140,00	0,00	0,00	31.104,00	25.862,00	5.242,00	5.242,00

Autorità Portuale Brindisi

Rendiconto Finanziario Part. II

Anno di Gestione: 2011

Codice	Descrizione	Gestione Residui degli Esercizi Precedenti						Gestione di Cassa			Totale Residui
		Inizio Esercizio	Riscossioni o Pagamenti	Da Riscuotere o da Pagare	Totale	Perenzione	Insussistenze	Previsione Assestata	Riscossioni o Pagamenti	Differenza Previsioni	
U112/80-01	Versamento art. 6, comma 13, legge 30.07.2010 n. 122	0,00	0,00	0,00	0,00	0,00	0,00	7.964,00	7.964,00	0,00	0,00
U112/60	Spese per l'organizzazione di corsi per il personale e partecipaz. a spese per corsi indetti da Enti	23.140,00	21.790,00	1.350,00	23.140,00	0,00	0,00	39.068,00	33.826,00	5.242,00	5.242,00
U112/70-01	Oneri previdenziali, assistenziali e fiscali a carico dell'Autorità Portuale	18.711,72	18.711,72	0,00	18.711,72	0,00	0,00	1.000.000,00	762.484,94	237.515,06	18.862,71
U112/70	Oneri previdenziali, assistenziali e fiscali a carico dell'Autorità Portuale	18.711,72	18.711,72	0,00	18.711,72	0,00	0,00	1.000.000,00	762.484,94	237.515,06	18.862,71
U112/80-01	Oneri della contrattazione decentrata o aziendale art. 52	547.356,73	547.356,73	0,00	547.356,73	0,00	0,00	550.000,00	547.356,73	2.643,27	626.352,46
U112/80	Oneri della contrattazione decentrata o aziendale art. 52	547.356,73	547.356,73	0,00	547.356,73	0,00	0,00	550.000,00	547.356,73	2.643,27	626.352,46
U112/90-01	Oneri derivanti da rinnovi contrattuali	0,00	0,00	0,00	0,00	0,00	0,00	50.000,00	19.422,62	30.577,38	30.577,38
U112/90	Oneri derivanti da rinnovi contrattuali	0,00	0,00	0,00	0,00	0,00	0,00	50.000,00	19.422,62	30.577,38	30.577,38
U112/110-01	Emolumenti al personale non dipendente	0,00	0,00	0,00	0,00	0,00	0,00	0,00	0,00	0,00	0,00
U112/110-00	Accanton. - art 1 c.56-58 - L. 266/05 - F.do Nazionale Politiche Sociali	0,00	0,00	0,00	0,00	0,00	0,00	0,00	0,00	0,00	0,00
U112/110-00	Accanton. - art 61 c.2, lettera a) L. 133/08	0,00	0,00	0,00	0,00	0,00	0,00	0,00	0,00	0,00	0,00
U112/110	Emolumenti al personale non dipendente	0,00	0,00	0,00	0,00	0,00	0,00	0,00	0,00	0,00	0,00
	TOTALE CATEGORIA U1.1.2	951.575,00	845.584,66	5.990,14	851.575,00	0,00	100.000,00	3.829.149,57	3.163.681,59	665.467,98	965.306,99
I1.1.3	Categoria 1.1.3 - USCITE PER L'ACQUISTO DI BENI DI CONSUMO E DI SERVIZIO										
U113/10-01	Spese connesse con l'utilizzo dei mezzi di trasporto terrestri di proprietà	14.092,89	14.092,89	0,00	14.092,89	0,00	0,00	20.800,00	17.846,66	2.953,34	6.257,43
U113/10-02	Versamento ai sensi art. 6, c. 14, legge 30.07.2010 n. 122	0,00	0,00	0,00	0,00	0,00	0,00	2.502,80	2.502,80	0,00	0,00
U113/10	Spese connesse con l'utilizzo dei mezzi di trasporto terrestri di proprietà	14.092,89	14.092,89	0,00	14.092,89	0,00	0,00	23.302,80	20.349,46	2.953,34	6.257,43
U113/20-01	Spese connesse con l'utilizzo di mezzi nautici	0,00	0,00	0,00	0,00	0,00	0,00	0,00	0,00	0,00	0,00
U113/20	Spese connesse con l'utilizzo di mezzi nautici	0,00	0,00	0,00	0,00	0,00	0,00	0,00	0,00	0,00	0,00
U113/30-01	Lavori di manutenzione, riparazione, adattamento di locali a disposizione dell'Autorità Portuale - spese per pulizia e vigilanza	41.146,64	22.500,40	18.476,24	40.976,64	0,00	170,00	110.000,00	60.745,40	49.254,60	40.976,24
U113/30-02	Manutenzione ordinaria Sede Autorità Portuale (art. 2, c. 623, L. 244/07)	8.100,00	3.100,00	0,00	3.100,00	0,00	5.000,00	12.000,00	3.100,00	8.900,00	5.476,24
U113/30	Lavori di manutenzione, riparazione, adattamento di locali a disposizione dell'Autorità Portuale - spese per pulizia e vigilanza	49.246,64	25.600,40	18.476,24	44.076,64	0,00	5.170,00	122.000,00	63.845,40	58.154,60	46.452,48
U113/40-01	Locazioni passive, leasing e noleggi attrezzature varie amministrative	5.508,88	5.508,88	0,00	5.508,88	0,00	0,00	16.846,44	9.108,45	7.737,99	3.130,77
U113/40	Locazioni passive, leasing e noleggi attrezzature varie amministrative	5.508,88	5.508,88	0,00	5.508,88	0,00	0,00	16.846,44	9.108,45	7.737,99	3.130,77
U113/50-01	Spese per consulenze, studi ed altre analoghe prestazioni professionali	33.279,50	0,00	33.279,50	33.279,50	0,00	0,00	33.279,00	0,00	33.279,00	33.279,50
U113/50-02	Accantonamento - art. 1 c. 56-58, L. 266/05 - Fondo Nazionale Politiche Sociali	0,00	0,00	0,00	0,00	0,00	0,00	0,00	0,00	0,00	0,00
U113/50-03	Accantonamento - art. 61 c. 2, lettera a) L. 133/08	0,00	0,00	0,00	0,00	0,00	0,00	0,00	0,00	0,00	0,00
U113/50-04	Versamento art. 6, comma 7, legge 30.07.2010 n. 122	0,00	0,00	0,00	0,00	0,00	0,00	26.864,00	26.864,00	0,00	0,00
U113/50	Spese per consulenze, studi ed altre analoghe prestazioni professionali	33.279,50	0,00	33.279,50	33.279,50	0,00	0,00	60.143,00	26.864,00	33.279,00	33.279,50
U113/60-01	Utenze varie (Energia elettrica - Acqua - telefoniche : uffici)	4.794,35	4.338,57	455,78	4.794,35	0,00	0,00	20.000,00	19.068,85	931,15	5.725,50
U113/60	Utenze varie (Energia elettrica - Acqua - telefoniche : uffici)	4.794,35	4.338,57	455,78	4.794,35	0,00	0,00	20.000,00	19.068,85	931,15	5.725,50
U113/70-01	Materiale di economato e facile consumo	6.422,99	6.422,99	0,00	6.422,99	0,00	0,00	35.000,00	21.556,30	13.443,70	2.492,76
U113/70-02	Materiale vario	300,00	0,00	300,00	300,00	0,00	0,00	1.500,00	586,33	913,67	500,00
U113/70	Materiale di economato e facile consumo	6.722,99	6.422,99	300,00	6.722,99	0,00	0,00	36.500,00	22.144,63	14.355,37	2.992,76
U113/80-01	Abbonamenti diversi	0,00	0,00	0,00	0,00	0,00	0,00	1.000,00	111,80	888,40	0,00
U113/80-02	Publicazioni dell'Ente	0,00	0,00	0,00	0,00	0,00	0,00	0,00	0,00	0,00	0,00

Autorità Portuale Brindisi

Rendiconto Finanziario Part. II

Anno di Gestione: 2011

Codice	Descrizione	Gestione Residui degli Esercizi Precedenti						Gestione di Cassa			Totale Residui
		Inizio Esercizio	Riscossioni o Pagamenti	Da Riscuotere o da Pagare	Totale	Perenzione	Insusistenze	Previsione Assestata	Riscossioni o Pagamenti	Differenza Previsioni	
U113/80-01	Libri, riviste, giornali	570,80	570,80	0,00	570,80	0,00	0,00	10.000,00	5.641,75	4.358,25	168,50
U113/80-02	Periodici, riviste e varie : abbonamenti e acquisti	570,80	570,80	0,00	570,80	0,00	0,00	11.000,00	5.753,35	5.246,65	168,50
U113/90-01	Spese postali e acquisto valori bollati	245,33	245,33	0,00	245,33	0,00	0,00	15.000,00	6.249,18	8.750,82	0,00
U113/90-02	Spese postali	245,33	245,33	0,00	245,33	0,00	0,00	15.000,00	6.249,18	8.750,82	0,00
U113/100-01	Spese diverse connesse al funzionamento degli uffici	302,20	302,20	0,00	302,20	0,00	0,00	2.000,00	352,20	1.647,80	144,50
U113/100-02	Identità commissioni varie	30.182,59	477,00	29.705,59	30.182,59	0,00	0,00	75.000,00	19.428,52	55.571,48	46.885,59
U113/100-03	Accanton. 10% - art. 22 - c.1	0,00	0,00	0,00	0,00	0,00	0,00	0,00	0,00	0,00	0,00
U113/100-04	Accantonamento 20% - art.57 Legge 266/05	0,00	0,00	0,00	0,00	0,00	0,00	0,00	0,00	0,00	0,00
U113/100-05	Assopori : quota associativa	0,00	0,00	0,00	0,00	0,00	0,00	47.175,00	47.175,00	0,00	0,00
U113/100-06	Spese diverse connesse al funzionamento degli uffici	30.484,79	779,20	29.705,59	30.484,79	0,00	0,00	124.175,00	66.955,72	57.219,28	47.030,09
U113/110-01	Spese per atti e contratti vari	0,00	0,00	0,00	0,00	0,00	0,00	10.000,00	2.108,98	7.891,02	0,00
U113/110-02	Spese per atti e contratti vari	0,00	0,00	0,00	0,00	0,00	0,00	10.000,00	2.108,98	7.891,02	0,00
U113/120-01	Spese per trasporto materiali, mobili, attrezzature speciali e spese per lo smaltimento	0,00	0,00	0,00	0,00	0,00	0,00	10.000,00	0,00	10.000,00	0,00
U113/120-02	Spese per trasporto materiali, mobili ed attrezzature speciali	0,00	0,00	0,00	0,00	0,00	0,00	10.000,00	0,00	10.000,00	0,00
U113/130-01	Spese per effetti di corredo per il personale dipendente (autista e ufficio tecnico)	0,00	0,00	0,00	0,00	0,00	0,00	7.000,00	1.127,27	5.872,73	0,00
U113/130-02	Spese per effetti di corredo per il personale dipendente	0,00	0,00	0,00	0,00	0,00	0,00	7.000,00	1.127,27	5.872,73	0,00
U113/140-01	Premi di assicurazione	0,00	0,00	0,00	0,00	0,00	0,00	0,00	0,00	0,00	0,00
U113/140-02	Premi di assicurazione	0,00	0,00	0,00	0,00	0,00	0,00	0,00	0,00	0,00	0,00
U113/150-01	Spese pubblicazione bandi di gara	0,00	0,00	0,00	0,00	0,00	0,00	10.000,00	0,00	10.000,00	5.000,00
U113/150-02	Accantonamento - art. 61 c. 5 lettera a) L.133/08	0,00	0,00	0,00	0,00	0,00	0,00	0,00	0,00	0,00	0,00
U113/150-03	Spese di pubblicità	0,00	0,00	0,00	0,00	0,00	0,00	10.000,00	0,00	10.000,00	5.000,00
U113/160-01	Spese di rappresentanza	10.092,44	3.371,27	6.721,17	10.092,44	0,00	0,00	17.717,20	7.723,65	9.993,55	9.992,99
U113/160-02	Versamento ai sensi art. 6, comma 8, legge 30.07.2010 n.122	0,00	0,00	0,00	0,00	0,00	0,00	3.632,80	3.632,80	0,00	0,00
U113/160-03	Spese di rappresentanza	10.092,44	3.371,27	6.721,17	10.092,44	0,00	0,00	21.350,00	11.356,45	9.993,55	9.992,99
U113/170-01	Spese legali, giudiziarie e varie	311.317,23	9.597,78	301.719,45	311.317,23	0,00	0,00	315.000,00	42.730,08	272.269,92	346.770,75
U113/170-02	Spese legali, giudiziarie e varie	311.317,23	9.597,78	301.719,45	311.317,23	0,00	0,00	315.000,00	42.730,08	272.269,92	346.770,75
U113/180-01	Spese per Servizi Informatici e Telematici	15.355,00	10.835,00	4.520,00	15.355,00	0,00	0,00	65.355,00	30.094,36	25.260,64	9.533,00
U113/180-02	Spese per Servizi Informatici e Telematici	15.355,00	10.835,00	4.520,00	15.355,00	0,00	0,00	65.355,00	30.094,36	25.260,64	9.533,00
U113/190-01	Anticipaz. spese diverse per accedere ai finanziamenti, opere infrastrutturali	0,00	0,00	0,00	0,00	0,00	0,00	0,00	0,00	0,00	0,00
U113/190-02	Anticipaz. spese diverse per accedere ai finanziamenti, opere infrastrutturali	0,00	0,00	0,00	0,00	0,00	0,00	0,00	0,00	0,00	0,00
U1.1.3	TOTALE CATEGORIA U1.1.3	481.710,84	81.363,11	395.177,73	476.540,84	0,00	5.170,00	857.872,24	327.756,18	529.916,06	516.333,77
U1.2.1	Categoria 1.2.1 - USCITE PER PRESTAZIONI ISTITUZIONALI										
U121/10-01	Prestazioni terzi per gestione servizi portuali	17.448,39	17.448,39	0,00	17.448,39	0,00	0,00	137.448,00	91.543,62	45.904,38	34.717,66
U121/10-02	Prestazioni terzi per razionaliz. e controllo traffici ambiti port. e Security	494.650,79	446.691,85	47.958,94	494.650,79	0,00	0,00	2.000.000,00	1.869.716,81	130.283,19	83.995,18
U121/10-03	Prestazioni di terzi Serv. trasporto terrestre passeggeri	79.429,95	68.301,43	11.128,52	79.429,95	0,00	0,00	350.000,00	335.402,53	14.597,47	44.026,56
U121/10-04	Prestaz. stagionali a supporto dei passeggeri	7.001,81	7.001,81	0,00	7.001,81	0,00	0,00	50.000,00	48.937,24	1.062,76	4.053,62

Autorità Portuale Brindisi

Rendiconto Finanziario Part. II

Anno di Gestione: 2011

Codice	Descrizione	Gestione Residui degli Esercizi Precedenti					Gestione di Cassa			Totale Residui	
		Inizio Esercizio	Riscossioni o Pagamenti	Da Riscuotere o da Pagare	Totale	Perenzione	Insusistenze	Previsione Assestata	Riscossioni o Pagamenti		Differenza Previsioni
U121/10_05	Utenze diverse e combustibile per riscaldamento	36.993,35	35.594,41	1.398,94	36.993,35	0,00	0,00	311.993,00	224.108,23	87.884,77	112.885,12
U121/10_06	Locazioni passive di immobili a servizio dei passeggeri	0,00	0,00	0,00	0,00	0,00	0,00	70.000,00	0,00	70.000,00	0,00
U121/10	Prestazioni di terzi per la gestione dei servizi portuali - spese per utenze portuali varie	635.534,29	575.037,89	60.496,40	635.534,29	0,00	0,00	2.919.441,00	2.569.708,43	349.732,57	279.678,14
U121/20_01	Prestazioni di terzi per manutenzioni, riparazioni, pulizia, assicurazioni e adattamenti diversi delle parti comuni in ambito	703.151,68	485.837,06	92.424,21	578.261,27	0,00	124.890,41	1.500.000,00	1.126.480,46	373.519,54	525.498,50
U121/20_02	Manutenzione ordinaria ambienti portuali	0,00	0,00	0,00	0,00	0,00	0,00	0,00	0,00	0,00	0,00
U121/20_03	Manutenzione diverse	0,00	0,00	0,00	0,00	0,00	0,00	0,00	0,00	0,00	0,00
U121/20_04	Servizi istituzionali diversi (rilegature, stampe, copie doc. tecnici, visite in generale)	6.829,70	6.829,70	0,00	6.829,70	0,00	0,00	25.000,00	19.423,38	5.576,62	10.680,00
U121/20	Prestazioni di terzi per manutenzioni, riparazioni, pulizia, assicurazioni e adattamenti diversi delle parti comuni in ambito	709.981,38	492.666,76	92.424,21	585.090,97	0,00	124.890,41	1.525.000,00	1.145.903,84	379.096,16	536.178,50
U121/30_01	Spese per provviste e lavori indispensabili per la rimozione di ostacoli di qualunque genere alla navigazione in ambito portuale	0,00	0,00	0,00	0,00	0,00	0,00	10.000,00	0,00	10.000,00	0,00
U121/30	Spese per provviste e lavori indispensabili per la rimozione di ostacoli di qualunque genere alla navigazione in ambito portuale	0,00	0,00	0,00	0,00	0,00	0,00	10.000,00	0,00	10.000,00	0,00
U121/40_01	Spese promozionali e di propaganda	5.530,00	0,00	5.530,00	5.530,00	0,00	0,00	6.730,00	875,00	5.855,00	5.855,00
U121/40_02	Organizzazione e/o partecipazione a convegni, mostre e fiere per attività istituzionali (circ. n° 40/07)	20.808,00	14.650,00	6.158,00	20.808,00	0,00	0,00	95.000,00	26.150,00	68.850,00	74.658,00
U121/40_03	Accantonamento - art. 61 c. 5, lettera a) L. 133/08	0,00	0,00	0,00	0,00	0,00	0,00	0,00	0,00	0,00	0,00
U121/40_04	Versamento ai sensi art. 6, comma 8 e 9, legge 30.07.2010 n.122	0,00	0,00	0,00	0,00	0,00	0,00	12.800,00	12.800,00	0,00	0,00
U121/40	Spese promozionali e di propaganda	26.338,00	14.650,00	11.688,00	26.338,00	0,00	0,00	114.530,00	39.825,00	74.705,00	80.513,00
	TOTALE CATEGORIA U1.2.1	1.371.853,67	1.082.354,65	164.608,61	1.246.963,26	0,00	124.890,41	4.568.971,00	3.755.437,27	813.533,73	896.369,64
U1.2.2	Categoria 1.2.2 - TRASFERIMENTI PASSIVI										
U122/10_01	Contributi a società eserc. attività accessorie o strumen. all'attività - Legge 84/94 art.6	0,00	0,00	0,00	0,00	0,00	0,00	0,00	0,00	0,00	0,00
U122/10_02	Contrib. per borse di studio e/o acquisto attrezzature, e materiale didattico per l'Università di Brindisi	25.823,00	0,00	0,00	0,00	0,00	25.823,00	25.823,00	0,00	25.823,00	0,00
U122/10_03	Università di Bari - Contributo dottorato di ricerca pubblica Amm.	13.431,89	0,00	0,00	0,00	0,00	13.431,89	13.431,89	0,00	13.431,89	0,00
U122/10	Contributi aventi attinenza allo sviluppo dell'attività portuale	39.254,89	0,00	0,00	0,00	0,00	39.254,89	39.254,89	0,00	39.254,89	0,00
U122/20_01	Contributi allo sviluppo delle realizzazioni di autostrade del mare, di trasporto marittimo a corto raggio e di crociera	0,00	0,00	0,00	0,00	0,00	0,00	0,00	0,00	0,00	0,00
U122/20	Contributi allo sviluppo delle realizzazioni di autostrade del mare, di trasporto marittimo a corto raggio e di crociera	0,00	0,00	0,00	0,00	0,00	0,00	0,00	0,00	0,00	0,00
U122/30_01	Trasferimenti allo Stato in ottemperanza a norme relative al contenimento della spesa pubblica	0,00	0,00	0,00	0,00	0,00	0,00	0,00	0,00	0,00	0,00
U122/30	Trasferimenti allo Stato in ottemperanza a norme relative al contenimento della spesa pubblica	0,00	0,00	0,00	0,00	0,00	0,00	0,00	0,00	0,00	0,00
U122/40_01	Partecipazione a progetti europei, nazionali e regionali	0,00	0,00	0,00	0,00	0,00	0,00	0,00	0,00	0,00	0,00
U122/40	Partecipazione a progetti europei, nazionali e regionali	0,00	0,00	0,00	0,00	0,00	0,00	0,00	0,00	0,00	0,00
	TOTALE CATEGORIA U1.2.2	39.254,89	0,00	0,00	0,00	0,00	39.254,89	39.254,89	0,00	39.254,89	0,00
U1.2.3	Categoria 1.2.3 - ONERI FINANZIARI										
U123/10_01	Interessi passivi spese e commissioni bancarie	0,00	0,00	0,00	0,00	0,00	0,00	1.000,00	3,08	996,92	0,00
U123/10	Interessi passivi spese e commissioni bancarie	0,00	0,00	0,00	0,00	0,00	0,00	1.000,00	3,08	996,92	0,00
	TOTALE CATEGORIA U1.2.3	0,00	0,00	0,00	0,00	0,00	0,00	1.000,00	3,08	996,92	0,00
U1.2.4	Categoria 1.2.4 - ONERI TRIBUTARI										
U124/10_01	Imposte, tasse e tributi vari (IVA non detraibile)	21.140,33	17.733,81	3.406,52	21.140,33	0,00	0,00	200.000,00	190.173,77	9.826,23	30.437,12
U124/10	Imposte, tasse e tributi vari	21.140,33	17.733,81	3.406,52	21.140,33	0,00	0,00	200.000,00	190.173,77	9.826,23	30.437,12
U124/20_01	Oneri Tributari diversi (IRAP e Varie)	0,00	0,00	0,00	0,00	0,00	0,00	10.000,00	8.672,90	1.327,10	0,00

Autorità Portuale Brindisi

Rendiconto Finanziario Part. II

Anno di Gestione: 2011

Codice	Descrizione	Gestione Residui degli Esercizi Precedenti						Gestione di Cassa			Totale Residui	
		Inizio Esercizio	Riscossioni o Pagamenti	Da Riscuotere o da Pagare	Totale	Perenzione	Insussistenze	Previsione Assestata	Riscossioni o Pagamenti	Differenza Previsioni		
U124/20	Tasse di possesso autoveature	0,00	0,00	0,00	0,00	0,00	0,00	0,00	0,00	0,00	0,00	0,00
U124/20	Oneri Tributari diversi (IRAP e Varie)	0,00	0,00	0,00	0,00	0,00	0,00	10.000,00	8.672,99	1.327,10	0,00	0,00
TOTALE CATEGORIA U1.2.4		21.140,33	17.733,81	3.406,52	21.140,33	0,00	0,00	210.000,00	188.846,67	11.153,33	0,00	30.437,12
U1.2.5	Categoria 1.2.5 - POSTE CORRETTIVE E COMPENSATIVE DI ENTRATE CORRENTI											
U125/10	Rimborso acqua SISRI e soc.conduz. impianto	0,00	0,00	0,00	0,00	0,00	0,00	0,00	0,00	0,00	0,00	0,00
U125/10	Restituzioni e rimborsi diversi	7.100,00	7.100,00	0,00	7.100,00	0,00	0,00	50.000,00	14.110,50	35.889,50	0,00	42.202,39
U125/10	Progetto IONAS - Quota parte (cnf Cap. E240/02 - 2005)	6.500,00	6.500,00	0,00	6.500,00	0,00	0,00	6.500,00	6.500,00	0,00	0,00	0,00
U125/10	D.L. 194/02 convertito L. 246/02 (Sistemazione contabile)	0,00	0,00	0,00	0,00	0,00	0,00	0,00	0,00	0,00	0,00	0,00
U125/10	Restituzioni e rimborsi diversi	13.600,00	13.600,00	0,00	13.600,00	0,00	0,00	66.500,00	20.610,50	35.889,50	0,00	42.202,39
TOTALE CATEGORIA U1.2.5		13.600,00	13.600,00	0,00	13.600,00	0,00	0,00	66.500,00	20.610,50	35.889,50	0,00	42.202,39
U1.2.6	Categoria 1.2.6 - USCITE NON CLASSIFICABILI IN ALTRE VOCI											
U126/10	Spese per liti, arbitraggi, risarcimenti ed accessori	65.950,21	0,00	0,00	0,00	0,00	65.950,21	115.950,00	12.841,99	103.108,01	0,00	37.093,71
U126/10	Spese per liti, arbitraggi, risarcimenti ed accessori	65.950,21	0,00	0,00	0,00	0,00	65.950,21	115.950,00	12.841,99	103.108,01	0,00	37.093,71
U126/20	Fondo di riserva	0,00	0,00	0,00	0,00	0,00	0,00	30.545,00	0,00	30.545,00	0,00	0,00
U126/20	Fondo di riserva	0,00	0,00	0,00	0,00	0,00	0,00	30.545,00	0,00	30.545,00	0,00	0,00
U126/30	Oneri vari straordinari	16.611,60	3.900,00	12.711,60	16.611,60	0,00	0,00	36.000,00	20.669,22	15.330,78	0,00	12.711,60
U126/30	Anticipazione spese diverse per accedere ai finanziamenti per Opere infrastrutturali	751.708,23	73.553,91	678.154,32	751.708,23	0,00	0,00	10.000.000,00	566.579,92	9.433.420,08	0,00	928.375,21
U126/30	Gest.Finanz.Interreg Italia/Albania	0,00	0,00	0,00	0,00	0,00	0,00	0,00	0,00	0,00	0,00	0,00
U126/30	Gest.Finanz.Interreg Italia/Albania (Liq.Prog.Security)	346.231,85	101.252,52	244.979,33	346.231,85	0,00	0,00	346.231,85	101.252,52	244.979,33	0,00	244.979,33
U126/30	Gestione Finanz. Interreg III Grecia/Italia	65.912,53	0,00	65.912,53	65.912,53	0,00	0,00	65.912,53	0,00	65.912,53	0,00	65.912,53
U126/30	Supporto alla gestione amministrativa dell'accordo e relativa valorizzazione degli interventi (accordo di programma PIT 7)	0,00	0,00	0,00	0,00	0,00	0,00	0,00	0,00	0,00	0,00	0,00
U126/30	Oneri vari straordinari	1.180.464,21	178.706,43	1.001.757,78	1.180.464,21	0,00	0,00	10.448.144,38	688.501,66	9.759.642,72	0,00	1.251.978,67
U126/40	Spese per realizzo delle entrate	218.560,00	0,00	218.560,00	218.560,00	0,00	0,00	218.560,00	0,00	218.560,00	0,00	218.560,00
U126/40	Spese per realizzo delle entrate	218.560,00	0,00	218.560,00	218.560,00	0,00	0,00	218.560,00	0,00	218.560,00	0,00	218.560,00
TOTALE CATEGORIA U1.2.6		1.464.974,42	178.706,43	1.220.317,78	1.399.024,21	0,00	65.950,21	10.813.199,38	701.343,65	10.111.855,73	0,00	1.507.632,38
U1.3.1	Categoria 1.3.1 - USCITE PER ONERI COMUNI											
U131/10	Oneri comuni di funzionamento	0,00	0,00	0,00	0,00	0,00	0,00	0,00	0,00	0,00	0,00	0,00
U131/10	Oneri comuni di funzionamento	0,00	0,00	0,00	0,00	0,00	0,00	0,00	0,00	0,00	0,00	0,00
TOTALE CATEGORIA U1.3.1		0,00	0,00	0,00	0,00	0,00	0,00	0,00	0,00	0,00	0,00	0,00
U1.4.1	Categoria 1.4.1 - ONERI PER IL PERSONALE IN QUIESCENZA											
U141/10	Pensioni ed altri oneri similari a carico dell'Autorità Portuale	0,00	0,00	0,00	0,00	0,00	0,00	0,00	0,00	0,00	0,00	0,00
U141/10	Pensioni ed altri oneri similari a carico dell'Autorità Portuale	0,00	0,00	0,00	0,00	0,00	0,00	0,00	0,00	0,00	0,00	0,00
TOTALE CATEGORIA U1.4.1		0,00	0,00	0,00	0,00	0,00	0,00	0,00	0,00	0,00	0,00	0,00
U1.4.2	Categoria 1.4.2 - ACCANTONAMENTO AL TRATTAMENTO DI FINE RAPPORTO											
U141/20	Accantonamento al Trattamento di fine rapporto (contrib. A.P. non coperto da polizza assicurativa)	0,00	0,00	0,00	0,00	0,00	0,00	350.000,00	49.876,85	300.123,15	0,00	300.123,15
U141/20	Accantonamento al Trattamento di fine rapporto (contrib. A.P.)	0,00	0,00	0,00	0,00	0,00	0,00	350.000,00	49.876,85	300.123,15	0,00	300.123,15
TOTALE CATEGORIA U1.4.2		0,00	0,00	0,00	0,00	0,00	0,00	350.000,00	49.876,85	300.123,15	0,00	300.123,15
U1.5.1	Categoria 1.5.1 - ACCANTONAMENTI A FONDI RISCHI E ONERI											
U151/10	accantonamenti a fondi rischi ed oneri	0,00	0,00	0,00	0,00	0,00	0,00	0,00	0,00	0,00	0,00	0,00

Autorità Portuale Brindisi

Rendiconto Finanziario Part. II

Anno di Gestione: 2011

Codice	Descrizione	Gestione Residui degli Esercizi Precedenti						Gestione di Cassa			Totale Residui
		Inizio Esercizio	Riscossioni o Pagamenti	Da Riscuotere o da Pagare	Totale	Perenzione	Insussistenze	Previsione Assestata	Riscossioni o Pagamenti	Differenza Previsioni	
U1517/10_01	accantonamento per pignoramento Siculo - Sardella	0,00	0,00	0,00	0,00	0,00	0,00	0,00	0,00	0,00	0,00
U1517/10	Accantonamenti a fondi rischi ed oneri	0,00	0,00	0,00	0,00	0,00	0,00	0,00	0,00	0,00	0,00
	TOTALE CATEGORIA U1.5.1	0,00	0,00	0,00	0,00	0,00	0,00	0,00	0,00	0,00	0,00
	TOTALE UPB 1 - TITOLO I - USCITE CORRENTI	4.361.693,47	2.236.022,71	1.790.405,25	4.026.427,96	0,00	335.295,51	21.241.747,12	8.641.637,17	12.600.109,95	4.307.302,87
U2	UPB 2 - TITOLO II - SPESE IN CONTO CAPITALE										
U2.1.1	Categoria 2.1.1 - ACQUISIZIONE DI BENI DI USO DUREVOLE ED OPERE IMMOBILIARI E INVESTIMENTI										
U2117/10_01	Lavori di complet.funz.sporgente Costa Morena Est, per realiz.nuovi bobzzati e dragaggio fondali per nuovi accosti operativi	0,00	0,00	0,00	0,00	0,00	0,00	0,00	0,00	0,00	0,00
U2117/10	Opere di adeguamento dei terminali per navi gasiere in Costa Morena (M. Ambiente)	2.582.284,00	0,00	2.582.284,00	2.582.284,00	0,00	0,00	0,00	0,00	0,00	2.582.284,00
U2117/10_02	Disinquinamento del Seno di Ponente(M. Ambiente)	29.867.428,18	12.646.466,77	17.220.961,41	29.867.428,18	0,00	0,00	15.000.000,00	12.646.466,77	2.353.533,23	17.220.961,41
U2117/10_03	Bonifica copertura in eternit dei capannoni ex Montedison nell'area portuale (M. Ambiente)	0,00	0,00	0,00	0,00	0,00	0,00	0,00	0,00	0,00	0,00
U2117/10_04	Impianto per la raccolta e trattamento delle acque di sentina e slops e per lo stoccaggio dei prodotti di recupero (M. Ambiente)	774.685,00	0,00	774.685,00	774.685,00	0,00	0,00	0,00	0,00	0,00	774.685,00
U2117/10	Realizz.spazio attrezzato per uffici Dogana, Polizia, Finanza, servizi obliqui, ecc.per funzionam. indipendente attracchi di Costa Morena	0,00	0,00	0,00	0,00	0,00	0,00	0,00	0,00	0,00	0,00
U2117/10	Realizz. Stazione Traghetti Albano con posto di controllo Pol. zona "Cianciole"	0,00	0,00	0,00	0,00	0,00	0,00	0,00	0,00	0,00	0,00
U2117/10_05	Completamento funzionale sporgente Est molo Costa Morena e dragaggio - 2° Stralico (M.I.T.)	3.717.045,84	1.592.819,30	2.124.226,54	3.717.045,84	0,00	0,00	3.702.380,00	1.592.819,30	2.109.560,70	2.124.226,54
U2117/10_06	Risqualif. aree e realizz. pontili (M.I.T. - D.M. 02/05/2001)	169.390,15	162.470,31	6.919,84	169.390,15	0,00	0,00	169.390,80	162.470,31	6.920,49	6.919,84
U2117/10_07	Interventi valorizz. beni demaniali porto di Brindisi (Area Scanner - M.I.T. protocollo d'intesa)	0,00	0,00	0,00	0,00	0,00	0,00	0,00	0,00	0,00	0,00
U2117/10_08	Area controllo Puntia di Terrare con dep.Dog.uff.Polizia e serv. (Area Scanner - M.I.T.)	161.854,57	136.821,72	25.032,85	161.854,57	0,00	0,00	161.854,57	136.821,72	25.032,85	25.032,85
U2117/10_09	Opere completam. accosti portuali navi traghetti e Ro-Ro di S. Acollinare Porto di Brindisi (M.I.T. - D.M. 02/05/2001)	19.976.460,56	272.470,45	19.703.990,11	19.976.460,56	0,00	0,00	10.000.000,00	272.470,45	9.727.529,55	25.073.490,11
U2117/10_10	Realizz. Stazione Marittima passeggeri, servizi e strutture logistiche operatori portuali (M.I.T. - D.M. 02/05/2001)	5.200.000,00	0,00	5.200.000,00	5.200.000,00	0,00	0,00	0,00	0,00	0,00	5.200.000,00
U2117/10_11	Studio fattibilità per realizz. di un Distipark nell'area portuale di Brindisi (Fin.50% CIP6)	0,00	0,00	0,00	0,00	0,00	0,00	0,00	0,00	0,00	0,00
U2117/10_12	Studio fattibilità per la realizzazione di un Distipark nell'area portuale di Brindisi (Quota a carico Autorità Portuale)	0,00	0,00	0,00	0,00	0,00	0,00	0,00	0,00	0,00	0,00
U2117/10_13	Adeguam.piazzale Costa Morena Ovest e realizzazione vie di corsa arius (Accordo di Progr. c.d. P.I.T.)	851.979,09	7.345,19	0,00	7.345,19	0,00	844.633,90	851.979,09	7.345,19	844.633,90	0,00
U2117/10_14	Risqualificazione e consolidamento Porto Interno Seno di Levante	0,00	0,00	0,00	0,00	0,00	0,00	0,00	0,00	0,00	0,00
U2117/10_15	Realizz.struttr. banchinata Capo Bianco spostamen.deposito nafta Marina Militare	0,00	0,00	0,00	0,00	0,00	0,00	0,00	0,00	0,00	0,00
U2117/10_16	Realizz.struttr. banchinata Capo Bianco spostamen.deposito nafta Marina Militare	16.752.287,82	0,00	16.752.287,82	16.752.287,82	0,00	0,00	4.836.318,00	0,00	4.836.318,00	16.752.287,82
U2117/10_17	Bonifica e risqualif. area ex POL. Seno di Levante (l'acc.di progr.M.M.)	0,00	0,00	0,00	0,00	0,00	0,00	0,00	0,00	0,00	0,00
U2117/10_18	Lavori ristr. staz. maritt. e realiz. area sterlie	0,00	0,00	0,00	0,00	0,00	0,00	0,00	0,00	0,00	0,00
U2117/10_19	Costruzione nuova caserma VVFF e servizio antincendio (Autostadio del mare I.)	2.329.861,28	42.112,98	2.287.748,30	2.329.861,28	0,00	0,00	2.338.861,28	42.112,98	2.296.748,30	2.287.748,30
U2117/10_20	Banchinamento prolungamento Capo Bianco	0,00	0,00	0,00	0,00	0,00	0,00	0,00	0,00	0,00	0,00
U2117/10_21	Centro Servizi intermodali retro-portuale - Distipark	0,00	0,00	0,00	0,00	0,00	0,00	0,00	0,00	0,00	0,00
U2117/10_22	Completamento piazzali Costa Morena Est (Fondi PON)	3.969.209,48	38.653,74	3.930.555,74	3.969.209,48	0,00	0,00	4.000.000,00	38.653,74	3.961.346,26	3.930.555,74
U2117/10_23	Realizzazione opere, attrezzature impianti ed interv.infr. spesi ad elevare il grado di sic. nel porto (M.I.T. DN 24/02/2006)	4.394.416,65	0,00	4.394.416,65	4.394.416,65	0,00	0,00	4.394.416,65	0,00	4.394.416,65	4.394.416,65
U2117/10_24	Realizzazione Punto Ispezione Frontaliera (PIF)	0,00	0,00	0,00	0,00	0,00	0,00	0,00	0,00	0,00	0,00
U2117/10_25	Restauro e ristruttur. Staz. Marittima e collegamento Stazione Albania-1° stralico	381.384,44	52.854,17	328.530,27	381.384,44	0,00	0,00	453.950,45	52.854,17	401.096,28	328.530,27
U2117/10_26	Realizzaz. stalla animali vivi a Costa Morena - Finanz. Interreg III Italia/Crezia	954.904,16	6.643,96	948.260,20	954.904,16	0,00	0,00	954.904,16	6.643,96	948.260,20	948.260,20
U2117/10_27	Dismissione del fascio binari e risqualif. dell'area adiacente staz. marittima	0,00	0,00	0,00	0,00	0,00	0,00	0,00	0,00	0,00	0,00
U2117/10_28	Co-finanziamento att. caratterizz. aree marine portuali realizz.dal Commiss. Delegato per l'emergenza dei rifiuti in Puglia (accordo di	857.426,00	0,00	857.426,00	857.426,00	0,00	0,00	857.426,00	0,00	857.426,00	857.426,00

Autorità Portuale Brindisi

Rendiconto Finanziario Part. II

Anno di Gestione: 2011

Codice	Descrizione	Gestione Residui degli Esercizi Precedenti					Gestione di Cassa			Totale Residui	
		Inizio Esercizio	Riscossioni o Pagamenti	Da Riscuotere o da Pagare	Totale	Perenzione	Insusistenze	Previsione Assestata	Riscossioni o Pagamenti		Differenza Previsioni
U21170	30 Complet. opere, attrezzature, impianti ed interventi infrastrutt. spesi ed elevare il grado di sic. nel porto - Finanz. INTERREG III	1.281.910,19	0,00	1.281.910,19	1.281.910,19	0,00	0,00	1.294.412,00	0,00	1.294.412,00	1.281.910,19
U21170	35 Consol. e messa in sicur. dighe Punta Riso e Bocche di Puglia per realizzazione attracco croceristico (INTERREG IIIA Italia-Grecia M.	10.547.185,34	368,06	1.546.817,28	1.547.185,34	0,00	9.000.000,00	10.547.185,34	368,06	10.546.817,28	1.546.817,28
U21170	36 Studio razionalizz. piattaforme logistiche tra BASILICATA-PUGLIA-GRECIA-TURCHIA (INTERREG IIIB Archimed	117.676,28	0,00	117.676,28	117.676,28	0,00	0,00	117.676,28	0,00	117.676,28	117.676,28
U21170	37 Sistema informativo e telematico controllo e gestione trasporto merci tra i due nodi portuali Bari Brindisi Igoumenitsa e Patrasso (INTERREG	58.485,91	0,00	58.485,91	58.485,91	0,00	0,00	58.485,91	0,00	58.485,91	58.485,91
U21170	38 Piattaforma organ. e tecnol. pi. per aggregaz. e distr. dati proven. 30 Paesi ed Enti Italiani e Greci (INTERREG IIIA Italia-Grecia M.1.1	22.295,42	0,00	22.295,42	22.295,42	0,00	0,00	22.295,42	0,00	22.295,42	22.295,42
U21170	39 Piattaforma extranet e portale web per serv. intermodali logistici e trasporto (INTERREG IIIA Italia-Grecia M.1.1 "SEALINK")	3.788,32	0,00	0,00	0,00	0,00	3.788,32	3.788,00	0,00	3.788,00	0,00
U21170	40 Sistema integ. di sicurezza e sorvegli. per controllo di pax e veicoli (INTERREG IIIA Italia-Grecia M.1.2 "SECINS")	36.137,55	3.255,00	32.882,55	36.137,55	0,00	0,00	36.137,55	3.255,00	32.882,55	32.882,55
U21170	41 Micro radar con copertura specchio portuale per evitare collisioni con costanti e oggetti galleggianti (INTERREG IIIA Italia-Grecia M.1.2	80.836,78	0,00	80.836,78	80.836,78	0,00	0,00	80.836,78	0,00	80.836,78	80.836,78
U21170	42 Sistema di facilitazione per l'accoglienza degli immigrati (INTERREG IIIA Italia-Grecia M.1.2 "ITNET")	12.252,48	0,00	0,00	0,00	0,00	12.252,48	12.252,48	0,00	12.252,48	0,00
U21170	43 Connec. internet territoriale su WIFI comuni greca salentina finalizz. supporto flussi tur. da Grecia per porto BR (INTERREG IIIA	3.108,19	0,00	0,00	0,00	0,00	3.108,19	3.108,19	0,00	3.108,19	0,00
U21170	44 Realizz. Rete ferroviaria Banchina Costa Morena Est e piattaforma logistica	7.852.020,51	1.444.191,64	6.407.828,87	7.852.020,51	0,00	0,00	7.852.386,69	1.444.191,64	6.408.195,05	6.407.828,87
U21170	45 Realizz. rilievo aerofotogrammetrico porto di Brindisi	1.800,00	0,00	0,00	0,00	0,00	1.800,00	1.800,00	0,00	1.800,00	0,00
U21170	46 Realizz. ed Assis. tecn. Sviup. network qualif. Risorse Umane log. e Tras. (Interreg card-phare "ADRIAFORM")	4.690,19	0,00	0,00	0,00	0,00	4.690,19	4.690,00	0,00	4.690,00	0,00
U21170	47 Lavori realizzazione del nuovo varco doganale con postazione di controllo in Via Spalato	0,00	0,00	0,00	0,00	0,00	0,00	0,00	0,00	0,00	0,00
U21170	48 Realizzazione circuito interno portuale: "1° stralcio - realizz. banchina assistente al varco di Via Spalato	0,00	0,00	0,00	0,00	0,00	0,00	0,00	0,00	0,00	0,00
U21170	49 Lavori ristrutturazione e riqualificazione zona "Fontanelle" in ambito portuale	0,00	0,00	0,00	0,00	0,00	0,00	0,00	0,00	0,00	0,00
U21170	50 Lavori realizzazione della viabilità prevista dal PRP tra via Perseo e via Rizzo (Autogr. del mare I)	222.587,11	5.972,95	0,00	5.972,95	0,00	216.614,16	222.587,11	5.972,95	216.614,16	0,00
U21170	51 Lavori trattamento acque meteoriche provenienti dalle superfici impermeabili del Porto di Brindisi (Legge n. 166/2002)	3.915.784,80	5.367,83	3.910.396,97	3.915.784,80	0,00	0,00	3.000.000,00	5.367,83	2.994.632,17	4.410.396,97
U21170	52 Lavori adeguamento funzionale del capannone ex-Montecatini	0,00	0,00	0,00	0,00	0,00	0,00	0,00	0,00	0,00	0,00
U21170	53 Lavori consolidam. banchina denominata "Ammiraglio Milo" (Legge n. 166/2002)	1.369.770,57	4.567,78	1.365.202,79	1.369.770,57	0,00	0,00	2.869.771,00	5.984,68	2.863.786,32	3.263.785,89
U21170	54 Porto di Brindisi - Completamento banchina di Costa Morena Est (MIT - Decreto n°6650/2009)	20.000.000,00	0,00	0,00	0,00	0,00	20.000.000,00	10.000.000,00	0,00	10.000.000,00	0,00
U21170	55 Lavori di riqualif. strutt. Costa Morena - Punta delle Terrare e Seno di Levante per agenzie e serv. ai pax	4.027.748,13	0,00	0,00	0,00	0,00	4.027.748,13	0,00	0,00	0,00	0,00
U21170	56 Lavori realizz. attracco Croceristico e riqualif. banchina e viabilità c/o Castello Alfonso XI e accordo di progr. (P.I.T. 1)	0,00	0,00	0,00	0,00	0,00	0,00	0,00	0,00	0,00	0,00
U21170	57 Lavori completamento banchina di collegamento tra Punta Franco e Montecatini, retifica dente di attracco banchina S. Apollinare (Legge	954.204,33	106.663,29	847.541,04	954.204,33	0,00	0,00	6.954.354,00	106.663,29	6.847.690,71	847.541,04
U21170	58 Potenziamento dei segnalamenti luminosi del porto di Brindisi	463.000,00	408.857,65	54.142,35	463.000,00	0,00	0,00	500.000,00	408.857,65	91.142,35	54.142,35
U21170	59 Lavori di banchinamento in zona Capo Bianco e drannagei fondali	0,00	0,00	0,00	0,00	0,00	0,00	0,00	0,00	0,00	0,00
U21170	60 Lavori realizzazione strada collegamento via delle Bocce e Costa Morena Ovest (INTERREG III A Italia-Grecia)	0,00	0,00	0,00	0,00	0,00	0,00	2.000.000,00	0,00	2.000.000,00	0,00
U21170	61 Riqualificaz. ed ampliamento Staz. Marittima c.d. - Punta delle Terrare (Legge n.166/2002)	0,00	0,00	0,00	0,00	0,00	0,00	7.000.000,00	48.255,79	6.951.744,21	13.632.094,54
U21170	62 Riqualificazione banchina villaggio pescatori (Legge n.166/2002)	0,00	0,00	0,00	0,00	0,00	0,00	1.500.000,00	0,00	1.500.000,00	0,00
U21170	63 Interventi infrastrutturali impianti di security dei terminal Porto Interni, San'Apollinare e Costa Morena - Porto di Brindisi (Autostada del	0,00	0,00	0,00	0,00	0,00	0,00	0,00	0,00	0,00	4.239.938,39
U21170	64 Consolidamento e messa in sicurezza dighe di Punta Riso e Bocche di Puglia per realizz. attracco croceristico (accordo di programma	0,00	0,00	0,00	0,00	0,00	0,00	1.849.000,00	0,00	1.849.000,00	1.849.000,00
U21170	65 Riqualif. e ristrutturazione del Lungomare Regina Margherita (Waterfront (Legge n. 166/2002)	0,00	0,00	0,00	0,00	0,00	0,00	6.500.000,00	211.997,95	6.288.002,05	7.488.002,05
U21170	66 Consolidamento banchina monumento ai Mannaio e Canale Pignatari (Legge n. 166/2002)	0,00	0,00	0,00	0,00	0,00	0,00	4.500.000,00	6.248,70	4.493.751,30	5.371.746,30
U21170	67 Riqualificaz. fabbricato demaniale denominato Stazione Traghetti (Legge n.166/2002)	0,00	0,00	0,00	0,00	0,00	0,00	1.380.000,00	0,00	1.380.000,00	0,00
U21170	68 Riqualif. e restit. del Lungomare Regina Margherita - ITHON di Revel (Waterfront di Brindisi)-Rifacimento pavim. retro-banch.	0,00	0,00	0,00	0,00	0,00	0,00	1.625.000,00	0,00	1.625.000,00	1.625.000,00
U21170	69 Realizz. struttura mobile per servizi all'utenza portuale e Costa Morena ed in altri ambiti (INTERREG III Italia/Grecia)	0,00	0,00	0,00	0,00	0,00	0,00	322.398,00	0,00	322.398,00	0,00

Autorità Portuale Brindisi

Rendiconto Finanziario Part. II

Anno di Gestione: 2011

Codice	Descrizione	Gestione Residui degli Esercizi Precedenti					Gestione di Cassa				
		Inizio Esercizio	Riscossioni o Pagamenti	Da Riscuotere o da Pagare	Totale	Perenzione	Insussistenze	Previsione Assestata	Riscossioni o Pagamenti	Differenza Previsioni	Totale Residui
U211/10_75	Rapporto Integrato di sicurezza portuale e piano emergenza portuale	0,00	0,00	0,00	0,00	0,00	0,00	180.000,00	0,00	180.000,00	180.000,00
U211/11	Acquisizione, costruzione, trasformazione di opere portuali ed immobiliari - approfondimento fondi	143.915.879,32	16.937.902,79	92.863.341,16	109.891.243,95	0,00	34.114.635,37	118.359.645,75	17.205.822,13	101.153.823,62	135.417.295,54
U211/20	Prestazione di terzi per manutenzioni straordinarie delle parti comuni in ambito portuale, compresa la manutenzione dei fondali	11.877.206,96	2.876.404,12	7.915.382,75	10.793.786,87	0,00	1.083.420,09	12.000.000,00	3.335.978,40	8.664.021,60	10.635.765,34
U211/20_01	Manutenzione straordinaria Sede Autorità Portuale (art. 2, c.623, L. 244/2007)	10.000,00	0,00	0,00	0,00	0,00	10.000,00	20.000,00	0,00	20.000,00	13.800,00
U211/20_01	Prestazione di terzi per manutenzioni straordinarie delle parti comuni in ambito portuale, compresa la manutenzione dei fondali	11.887.206,96	2.878.404,12	7.915.382,75	10.793.786,87	0,00	1.083.420,09	12.020.000,00	3.335.978,40	8.684.021,60	10.649.565,34
U211/30	Azioni per lo sviluppo strategico del porto - studi, progettazioni, investimenti, ricerche logistiche e Piano Regolatore	141.980,00	115.876,80	26.103,20	141.980,00	0,00	0,00	350.000,00	115.876,80	234.123,20	26.103,20
U211/30_01	Azioni per lo sviluppo strategico del porto - studi, progettazioni, investimenti, ricerche logistiche e Piano Regolatore	141.980,00	115.876,80	26.103,20	141.980,00	0,00	0,00	350.000,00	115.876,80	234.123,20	26.103,20
U211/30_01	TOTALE CATEGORIA U2.1.1	155.945.066,28	19.932.183,71	100.804.827,11	120.737.010,82	0,00	35.208.055,46	130.729.645,75	20.657.677,33	110.071.968,42	146.092.874,08
U2.1.2	Categoria 2.1.2 - ACQUISIZIONE DI IMMOBILIZZAZIONI TECNICHE										
U212/10_01	Acquisto di attrezzature diverse	0,00	0,00	0,00	0,00	0,00	0,00	25.000,00	10.219,33	14.780,67	1.500,00
U212/10_02	Acquisto di macchinari diversi	0,00	0,00	0,00	0,00	0,00	0,00	25.000,00	0,00	25.000,00	0,00
U212/10_01	Acquisto di attrezzature e macchinari	0,00	0,00	0,00	0,00	0,00	0,00	50.000,00	10.219,33	39.780,67	1.500,00
U212/20_01	Acquisto autoveicoli e motoveicoli e parti di ricambio degli stessi	0,00	0,00	0,00	0,00	0,00	0,00	0,00	0,00	0,00	0,00
U212/20_02	Manutenzioni straordinaria automezzi	0,00	0,00	0,00	0,00	0,00	0,00	0,00	0,00	0,00	0,00
U212/20_01	Acquisto autoveicoli e motoveicoli e parti di ricambio degli stessi	0,00	0,00	0,00	0,00	0,00	0,00	0,00	0,00	0,00	0,00
U212/30_01	Acquisto mezzi nautici e parti di ricambio degli stessi	0,00	0,00	0,00	0,00	0,00	0,00	0,00	0,00	0,00	0,00
U212/30_01	Acquisto mezzi nautici e parti di ricambio degli stessi	0,00	0,00	0,00	0,00	0,00	0,00	0,00	0,00	0,00	0,00
U212/40_01	Acquisto di beni immateriali (progetti, brevetti, software applicativi operativi, etc.)	6.000,00	0,00	6.000,00	6.000,00	0,00	0,00	25.000,00	8.964,00	16.036,00	6.089,17
U212/40_01	Acquisto di beni immateriali (progetti, brevetti, software applicativi, operativi, etc.)	6.000,00	0,00	6.000,00	6.000,00	0,00	0,00	25.000,00	8.964,00	16.036,00	6.089,17
U212/50_01	Acquisto di mobili per ufficio	2.652,00	2.652,00	0,00	2.652,00	0,00	0,00	100.000,00	72.655,50	27.344,50	1.681,00
U212/50_02	Acquisto arredo urbano in ambito portuale	0,00	0,00	0,00	0,00	0,00	0,00	50.000,00	21.456,00	28.544,00	0,00
U212/50_01	Acquisto di mobili ed arredi	2.652,00	2.652,00	0,00	2.652,00	0,00	0,00	150.000,00	94.111,50	55.888,50	1.681,00
U212/60_01	Impianti Portuali Specifici	0,00	0,00	0,00	0,00	0,00	0,00	40.000,00	245,00	39.755,00	2.400,00
U212/60_02	Impianti Portuali Generici	0,00	0,00	0,00	0,00	0,00	0,00	40.000,00	0,00	40.000,00	8.080,00
U212/60_01	Impianti Portuali	0,00	0,00	0,00	0,00	0,00	0,00	80.000,00	245,00	79.755,00	10.480,00
U212/70_01	Acquisto hardware, macchine meccaniche ed elettroniche per ufficio	38.164,00	1.068,00	37.096,00	38.164,00	0,00	0,00	60.000,00	15.185,35	44.814,65	38.360,00
U212/70_02	Art. a disposizione	0,00	0,00	0,00	0,00	0,00	0,00	0,00	0,00	0,00	0,00
U212/70_01	Macchine elettroniche d'ufficio	38.164,00	1.068,00	37.096,00	38.164,00	0,00	0,00	60.000,00	15.185,35	44.814,65	38.360,00
U212/70_01	TOTALE CATEGORIA U2.1.2	46.816,00	3.720,00	43.096,00	46.816,00	0,00	0,00	365.000,00	128.725,18	236.274,82	58.110,17
U2.1.3	Categoria 2.1.3 - PARTECIPAZIONI ED ACQUISTO DI VALORI MOBILIARI										
U213/10_01	Partecipazione in società esercenti attività accessorie o strumentali rispetto al comp. istituz. art.6 legge 84/94	0,00	0,00	0,00	0,00	0,00	0,00	20.000,00	0,00	20.000,00	0,00
U213/10_01	Sottoscrizioni ed acquisti di partecipazioni azionarie	0,00	0,00	0,00	0,00	0,00	0,00	20.000,00	0,00	20.000,00	0,00
U213/20_01	Partecipazione a progetti Europei, Nazionali e Regionali	0,00	0,00	0,00	0,00	0,00	0,00	0,00	0,00	0,00	0,00
U213/20_01	Partecipazione a progetti Europei, Nazionali e Regionali	0,00	0,00	0,00	0,00	0,00	0,00	0,00	0,00	0,00	0,00
U213/30_01	Acquisto titoli	0,00	0,00	0,00	0,00	0,00	0,00	0,00	0,00	0,00	0,00
U213/30_01	Acquisto Titoli	0,00	0,00	0,00	0,00	0,00	0,00	0,00	0,00	0,00	0,00
U213/30_01	TOTALE CATEGORIA U2.1.3	0,00	0,00	0,00	0,00	0,00	0,00	20.000,00	0,00	20.000,00	0,00

Autorità Portuale Brindisi

Rendiconto Finanziario Part. II

Anno di Gestione: 2011

Codice	Descrizione	Gestione Residui degli Esercizi Precedenti						Gestione di Cassa			Totale Residui
		Inizio Esercizio	Riscossioni o Pagamenti	Da Riscuotere o da Pagare	Totale	Perenzione	Insussistenze	Previsione Assestata	Riscossioni o Pagamenti	Differenza Previsioni	
U2.1.4	Categoria 2.1.4 - CONCESSIONI DI CREDITI ED ANTICIPAZIONI										
U214/10	Concessioni di prestiti ed anticipazioni a breve termine	0,00	0,00	0,00	0,00	0,00	0,00	0,00	0,00	0,00	0,00
U214/10	Concessioni di prestiti ed anticipazioni a breve termine	0,00	0,00	0,00	0,00	0,00	0,00	0,00	0,00	0,00	0,00
U214/20	Deposito a cauzione presso terzi	0,00	0,00	0,00	0,00	0,00	0,00	5.165,00	0,00	5.165,00	0,00
U214/20	Deposito a cauzione presso terzi	0,00	0,00	0,00	0,00	0,00	0,00	5.165,00	0,00	5.165,00	0,00
U214/30	Concessione di crediti diversi	0,00	0,00	0,00	0,00	0,00	0,00	2.582,00	0,00	2.582,00	0,00
U214/30	Concessione di crediti diversi	0,00	0,00	0,00	0,00	0,00	0,00	2.582,00	0,00	2.582,00	0,00
U214/40	Versamento altri Depositi Bancari	0,00	0,00	0,00	0,00	0,00	0,00	0,00	0,00	0,00	0,00
U214/40	Versamento altri Depositi Bancari	0,00	0,00	0,00	0,00	0,00	0,00	0,00	0,00	0,00	0,00
	TOTALE CATEGORIA U2.1.4	0,00	0,00	0,00	0,00	0,00	0,00	7.747,00	0,00	7.747,00	0,00
U2.1.5	Categoria 2.1.5 - INDENNITÀ DI ANZIANITÀ E SIMILARI DOVUTE AL PERSONALE CESSATO DAL SERVIZIO.										
U215/10	Versamento in conto depositi bancari vincolati per il fondo indennità di licenziamento	0,00	0,00	0,00	0,00	0,00	0,00	0,00	0,00	0,00	0,00
U215/10	Versamento in conto depositi bancari vincolati per il fondo indennità di licenziamento	0,00	0,00	0,00	0,00	0,00	0,00	0,00	0,00	0,00	0,00
U215/20	Versamento a compagnie di assicurazione per polizze contratte per indenn. licenziam. del pers. dipendente	22.975,82	22.975,82	0,00	22.975,82	0,00	0,00	25.000,00	22.975,82	2.024,18	22.975,82
U215/20	Versamento a compagnie di assicurazione per polizze contratte per indenn. licenziam. del pers. dipendente	22.975,82	22.975,82	0,00	22.975,82	0,00	0,00	25.000,00	22.975,82	2.024,18	22.975,82
U215/30	Indennità di anzianità da compagnie assicurative	0,00	0,00	0,00	0,00	0,00	0,00	200.000,00	0,00	200.000,00	152.220,11
U215/30	Indennità di anzianità da compagnie assicurative	0,00	0,00	0,00	0,00	0,00	0,00	200.000,00	0,00	200.000,00	152.220,11
	TOTALE CATEGORIA U2.1.5	22.975,82	22.975,82	0,00	22.975,82	0,00	0,00	225.000,00	22.975,82	202.024,18	175.195,93
U2.2.1	Categoria 2.2.1 - RIMBORSI DI MUTUI										
U221/10	Rimborso di finanziamenti a breve termine	0,00	0,00	0,00	0,00	0,00	0,00	0,00	0,00	0,00	0,00
U221/10	Rimborso di finanziamenti a breve termine	0,00	0,00	0,00	0,00	0,00	0,00	0,00	0,00	0,00	0,00
U221/20	Rimborso di finanziamenti a medio e lungo termine	0,00	0,00	0,00	0,00	0,00	0,00	0,00	0,00	0,00	0,00
U221/20	Rimborso di finanziamenti a medio e lungo termine	0,00	0,00	0,00	0,00	0,00	0,00	0,00	0,00	0,00	0,00
	TOTALE CATEGORIA U2.2.1	0,00	0,00	0,00	0,00	0,00	0,00	0,00	0,00	0,00	0,00
U2.2.2	Categoria 2.2.2 - RIMBORSO DI ANTICIPAZIONI PASSIVE										
U222/10	Rimborso di anticipazioni passive	0,00	0,00	0,00	0,00	0,00	0,00	0,00	0,00	0,00	0,00
U222/10	Rimborso di anticipazioni passive	0,00	0,00	0,00	0,00	0,00	0,00	0,00	0,00	0,00	0,00
	TOTALE CATEGORIA U2.2.2	0,00	0,00	0,00	0,00	0,00	0,00	0,00	0,00	0,00	0,00
U2.2.3	Categoria 2.2.3 - RIMBORSI DI OBBLIGAZIONI										
U223/10	Rimborso di obbligazioni	0,00	0,00	0,00	0,00	0,00	0,00	0,00	0,00	0,00	0,00
U223/10	Rimborso di obbligazioni	0,00	0,00	0,00	0,00	0,00	0,00	0,00	0,00	0,00	0,00
	TOTALE CATEGORIA U2.2.3	0,00	0,00	0,00	0,00	0,00	0,00	0,00	0,00	0,00	0,00
U2.2.4	Categoria 2.2.4 - RESTITUZIONI ALLE GESTIONI AUTONOME DI ANTICIPAZIONI										
U224/10	Restituzione alle gestioni autonome di anticipazioni	0,00	0,00	0,00	0,00	0,00	0,00	0,00	0,00	0,00	0,00
U224/10	Restituzione alle gestioni autonome di anticipazioni	0,00	0,00	0,00	0,00	0,00	0,00	0,00	0,00	0,00	0,00
	TOTALE CATEGORIA U2.2.4	0,00	0,00	0,00	0,00	0,00	0,00	0,00	0,00	0,00	0,00

Autorità Portuale Brindisi

Rendiconto Finanziario Part. II

Anno di Gestione: 2011

Codice	Descrizione	Gestione Residui degli Esercizi Precedenti						Gestione di Cassa			Totale Residui
		Inizio Esercizio	Riscossioni o Pagamenti	Da Riscuotere o da Pagare	Totale	Perenzione	Insussistenze	Previsione Assestata	Riscossioni o Pagamenti	Differenza Previsioni	
U2.2.5	Categoria 2.2.5 - ESTINZIONI DEBITI DIVERSI										
U225/10 01	Restituzione depositi di terzi e cauzione	98.837,84	1.550,12	97.287,72	98.837,84	0,00	0,00	50.000,00	1.550,12	48.449,88	97.287,72
U225/10	Restituzione depositi di terzi e cauzione	98.837,84	1.550,12	97.287,72	98.837,84	0,00	0,00	50.000,00	1.550,12	48.449,88	97.287,72
	TOTALE CATEGORIA U2.2.5	98.837,84	1.550,12	97.287,72	98.837,84	0,00	0,00	50.000,00	1.550,12	48.449,88	97.287,72
	TOTALE UPB 2 - TITOLO II - SPESE IN CONTO CAPITALE	156.113.695,94	19.960.429,65	100.945.210,63	120.905.640,48	0,00	35.208.055,46	131.397.392,75	20.810.928,45	110.586.464,30	146.423.467,90
U3	UPB 3 - TITOLO III - PARTITE DI GIRO										
U3.1.1	Categoria 3.1.1 - USCITE AVENTI NATURA DI PARTITE DI GIRO										
U311/10 01	Ritenute erariali	80.860,80	80.860,80	0,00	80.860,80	0,00	0,00	1.200.000,00	964.753,64	235.246,36	58.427,96
U311/10	Ritenute erariali	80.860,80	80.860,80	0,00	80.860,80	0,00	0,00	1.200.000,00	964.753,64	235.246,36	58.427,96
U311/20 01	Ritenute previdenziali ed assistenziali	0,00	0,00	0,00	0,00	0,00	0,00	300.000,00	233.914,17	66.085,83	0,00
U311/20 02	Ricongiunzione e riscatto istituti diversi	0,00	0,00	0,00	0,00	0,00	0,00	2.000,00	301,92	1.698,08	0,00
U311/20	Ritenute previdenziali ed assistenziali	0,00	0,00	0,00	0,00	0,00	0,00	302.000,00	234.216,09	67.783,91	0,00
U311/30 01	Ritenute diverse	0,00	0,00	0,00	0,00	0,00	0,00	40.000,00	12.399,36	27.600,64	0,00
U311/30	Ritenute diverse	0,00	0,00	0,00	0,00	0,00	0,00	40.000,00	12.399,36	27.600,64	0,00
U311/40 01	Anticipazioni dell'Autorità Portuale al personale	0,00	0,00	0,00	0,00	0,00	0,00	30.000,00	0,00	30.000,00	0,00
U311/40	Anticipazioni dell'Autorità Portuale al personale	0,00	0,00	0,00	0,00	0,00	0,00	30.000,00	0,00	30.000,00	0,00
U311/50 01	Versamento trattenute a favore di terzi	23.804,95	23.804,95	0,00	23.804,95	0,00	0,00	30.000,00	23.904,95	6.095,05	1.772,44
U311/50	Versamento trattenute a favore di terzi	23.804,95	23.804,95	0,00	23.804,95	0,00	0,00	30.000,00	23.904,95	6.095,05	1.772,44
U311/60 01	Somme pagate per conto terzi	2.339,38	2.339,38	0,00	2.339,38	0,00	0,00	60.000,00	17.400,35	42.599,65	0,00
U311/60	Somme pagate per conto terzi	2.339,38	2.339,38	0,00	2.339,38	0,00	0,00	60.000,00	17.400,35	42.599,65	0,00
U311/70 01	Partite in sospeso	3.678.799,72	275.322,94	3.403.476,78	3.678.799,72	0,00	0,00	1.000.000,00	604.415,17	395.584,83	3.610.894,39
U311/70	Partite in sospeso	3.678.799,72	275.322,94	3.403.476,78	3.678.799,72	0,00	0,00	1.000.000,00	604.415,17	395.584,83	3.610.894,39
U311/80 01	Anticipazione fondo economato	0,00	0,00	0,00	0,00	0,00	0,00	10.329,00	10.329,00	0,00	0,00
U311/80	Anticipazione fondo economato	0,00	0,00	0,00	0,00	0,00	0,00	10.329,00	10.329,00	0,00	0,00
U311/90 01	IVA	96.444,06	79.586,94	15.808,36	95.395,30	0,00	1.048,76	100.000,00	79.586,94	20.413,06	25.825,90
U311/90	IVA	96.444,06	79.586,94	15.808,36	95.395,30	0,00	1.048,76	100.000,00	79.586,94	20.413,06	25.825,90
	TOTALE CATEGORIA U3.1.1	3.882.248,91	461.915,01	3.419.285,14	3.881.200,15	0,00	1.048,76	2.772.329,00	1.947.005,50	825.323,50	3.696.920,69
	TOTALE UPB 3 - TITOLO III - PARTITE DI GIRO	3.882.248,91	461.915,01	3.419.285,14	3.881.200,15	0,00	1.048,76	2.772.329,00	1.947.005,50	825.323,50	3.696.920,69
	Totale Generale Uscite	164.357.638,32	22.658.367,37	106.154.901,22	128.813.268,69	0,00	35.544.369,73	155.411.468,87	31.399.571,12	124.011.897,75	154.427.691,46

Autorità Portuale di Brindisi**Rendiconto Finanziario Part. II**

anno di Gestione :

2011

Intestazione Titoli

codice	descrizione	Gestione Residui degli Esercizi Precedenti					Gestione Cassa			Totale Residui	
		Inizio Esercizio	Riscossioni o Pagamenti	Da Riscuotere o da Pagare	Totale	Perenzioni	Insussistenze	Previsione Assestata	Riscossione o Pagamenti		Differenza Previsioni
U1	TITOLO I - USCITE CORRENTI	4.361.693,47	2.236.022,71	1.790.405,25	4.026.427,96	0,00	335.265,51	21.241.747,12	8.641.637,17	12.600.109,95	4.307.302,87
U2	TITOLO II - SPESE IN CONTO CAPITALE	156.113.695,94	19.960.429,65	100.945.210,83	120.905.640,48	0,00	35.208.055,46	131.397.392,75	20.810.928,45	110.586.464,30	146.423.467,90
U3	TITOLO III- PARTITE DI GIRO	3.882.248,91	461.915,01	3.419.285,14	3.881.200,15	0	1.048,76	2.772.329,00	1.947.005,50	825.323,50	3.696.920,69
Totale Generale Uscite		164.357.638,32	22.658.367,37	106.154.901,22	128.813.268,59	0,00	35.544.369,73	155.411.468,87	31.399.571,12	124.011.897,75	154.427.691,46

PAGINA BIANCA

A U T O R I T A ' P O R T U A L E
BRINDISI

CONTO CONSUNTIVO 2011

RENDICONTO DELLA GESTIONE

RESIDUI PASSIVI

Autorità Portuale Brindisi
Rendiconto dei Residui Passivi - 2011

Anno	Cap-art	Descrizione	Somme Iscritte	RISULTATI DELLA GESTIONE			DIFFERENZE		
				Pagamenti	Residui da Riportare	Totale dei Riaccertamenti	Riaccertate in più	Perezione	Insussistenza
1995	U311/70-01	Partite in sospeso	3.334.523,07	0,00	3.334.523,07	3.334.523,07	0,00	0,00	0,00
1997	U211/20-01	Prestazione di terzi per manutenzioni straordinarie delle parti comuni in ambito portuale, compresa la manutenzione dei fondali	349.031,06	3.410,60	345.620,46	349.031,06	0,00	0,00	0,00
1997	U225/10-01	Restituzione depositi di terzi e cauzione	957,00	0,00	957,00	957,00	0,00	0,00	0,00
1998	U211/20-01	Prestazione di terzi per manutenzioni straordinarie delle parti comuni in ambito portuale, compresa la manutenzione dei fondali	344.923,35	0,00	344.923,35	344.923,35	0,00	0,00	0,00
1999	U211/10-02	Opere di adeguamento del terminal per navi gasiere in Costa Morena (M. Ambiente)	2.582.284,00	0,00	2.582.284,00	2.582.284,00	0,00	0,00	0,00
1999	U211/10-05	Impianto per la raccolta e trattamento delle acque di sentina e slops e per lo stoccaggio dei prodotti di recupero (M. Ambiente)	774.685,00	0,00	774.685,00	774.685,00	0,00	0,00	0,00
1999	U211/20-01	Prestazione di terzi per manutenzioni straordinarie delle parti comuni in ambito portuale, compresa la manutenzione dei fondali	110.922,09	761,00	0,00	761,00	0,00	0,00	110.161,09
1999	U225/10-01	Restituzione depositi di terzi e cauzione	34.734,98	1.550,12	33.184,86	34.734,98	0,00	0,00	0,00
2000	U211/10-19	Realizz.strutt.banchinata Capo Bianco spostamen.deposito nafta Marina Militare	16.752.287,82	0,00	16.752.287,82	16.752.287,82	0,00	0,00	0,00
2000	U211/20-01	Prestazione di terzi per manutenzioni straordinarie delle parti comuni in ambito portuale, compresa la manutenzione dei fondali	232.104,20	0,00	232.104,20	232.104,20	0,00	0,00	0,00
2000	U225/10-01	Restituzione depositi di terzi e cauzione	11.329,00	0,00	11.329,00	11.329,00	0,00	0,00	0,00
2001	U211/10-16	Adequam.piazzale Costa Morena Ovest e realizzazione vie di corsa grues (Accordo di Progr. c.d. P.I.T.)	851.979,09	7.345,19	0,00	7.345,19	0,00	0,00	844.633,90
2001	U211/20-01	Prestazione di terzi per manutenzioni straordinarie delle parti comuni in ambito portuale, compresa la manutenzione dei fondali	1.421.746,16	0,00	841.220,16	841.220,16	0,00	0,00	580.526,00
2001	U225/10-01	Restituzione depositi di terzi e cauzione	8.012,25	0,00	8.012,25	8.012,25	0,00	0,00	0,00
2002	U122/10-02	Contrib. per borse di studio e/o acquisto attrezzat. e materiale didattico per l'Università di Brindisi	25.823,00	0,00	0,00	0,00	0,00	0,00	25.823,00
2002	U211/10-08	Completamento funzionale sporgente Est molo Costa Morena e dragaggio - 2 Stralcio (M.I.T.)	3.717.045,84	1.592.819,30	2.124.226,54	3.717.045,84	0,00	0,00	0,00
2002	U211/10-12	Opere completam. accosti portuali navi traghetto e Ro-Ro di S. Apollinare Porto di Brindisi (M.I.T. - D.M. 02/05/2001)	8.614.577,56	272.470,45	8.342.107,11	8.614.577,56	0,00	0,00	0,00
2002	U211/10-13	Realizz. Stazione Marittima passeggeri, servizi e strutture logistiche operatori portuali (M.I.T. - D.M. 02/05/2001)	5.200.000,00	0,00	5.200.000,00	5.200.000,00	0,00	0,00	0,00
2002	U211/20-01	Prestazione di terzi per manutenzioni straordinarie delle parti comuni in ambito portuale, compresa la manutenzione dei fondali	108.669,11	1.950,00	0,00	1.950,00	0,00	0,00	106.719,11
2002	U225/10-01	Restituzione depositi di terzi e cauzione	1.427,59	0,00	1.427,59	1.427,59	0,00	0,00	0,00
2003	U211/10-09	Riqualf. aree e realizz. pontilli (M.I.T. - D.M. 02/05/2001)	169.390,15	162.470,31	6.919,84	169.390,15	0,00	0,00	0,00
2003	U211/10-11	Area controllo Punta d.Terrare con dep.Dog.,uff.Polizia e serv. (Area Scanner - M.I.T.)	161.854,57	136.821,72	25.032,85	161.854,57	0,00	0,00	0,00
2003	U211/10-12	Opere completam. accosti portuali navi traghetto e Ro-Ro di S. Apollinare Porto di Brindisi (M.I.T. - D.M. 02/05/2001)	2.075.047,00	0,00	2.075.047,00	2.075.047,00	0,00	0,00	0,00
2003	U211/20-01	Prestazione di terzi per manutenzioni straordinarie delle parti comuni in ambito portuale, compresa la manutenzione dei fondali	69.210,76	0,00	0,00	0,00	0,00	0,00	69.210,76
2003	U225/10-01	Restituzione depositi di terzi e cauzione	30.565,63	0,00	30.565,63	30.565,63	0,00	0,00	0,00
2004	U126/40-01	Spese per realizzo delle entrate	20.960,00	0,00	20.960,00	20.960,00	0,00	0,00	0,00
2004	U211/10-12	Opere completam. accosti portuali navi traghetto e Ro-Ro di S. Apollinare Porto di Brindisi (M.I.T. - D.M. 02/05/2001)	1.790.582,00	0,00	1.790.582,00	1.790.582,00	0,00	0,00	0,00

num. st. 731

Pag. 1

Autorità Portuale Brindisi

Rendiconto dei Residui Passivi - 2011

Anno	Cap-art	Descrizione	Somme Iscritte	RISULTATI DELLA GESTIONE			DIFFERENZE		
				Pagamenti	Residui da Riportare	Totale dei Riaccertamenti	Riaccertate in più	Perezione	Insussistenza
2004	U211/10-26	Realizzazione opere, attrezzature impianti ed interv.infr. spesi ad elevare il grado di sic. nel porto (MIT- DM 24/02/2004)	4.394.416,65	0,00	4.394.416,65	4.394.416,65	0,00	0,00	0,00
2004	U211/20-01	Prestazione di terzi per manutenzioni straordinarie delle parti comuni in ambito portuale, compresa la manutenzione dei fondali	564.549,18	0,00	564.549,18	564.549,18	0,00	0,00	0,00
2004	U225/10-01	Restituzione depositi di terzi e cauzione	1.151,02	0,00	1.151,02	1.151,02	0,00	0,00	0,00
2005	U113/170-01	Spese legali, giudiziarie e varie	6.630,00	0,00	6.630,00	6.630,00	0,00	0,00	0,00
2005	U126/30-04	Gest.Finanz.Interreg Italia/Albania (Liq.Prog.Security)	346.231,85	101.252,52	244.979,33	346.231,85	0,00	0,00	0,00
2005	U126/40-01	Spese per realizzo delle entrate	97.600,00	0,00	97.600,00	97.600,00	0,00	0,00	0,00
2005	U211/10-22	Costruzione nuova caserma VVFF e servizio antincendio (Autostrada del mare I)	1.979.861,28	42.112,98	1.937.748,30	1.979.861,28	0,00	0,00	0,00
2005	U211/10-28	Restauro e ristruttur. Staz. Marittima e collegamento Stazione Albania - l'istralcio	381.384,44	52.854,17	328.530,27	381.384,44	0,00	0,00	0,00
2005	U225/10-01	Restituzione depositi di terzi e cauzione	3.631,99	0,00	3.631,99	3.631,99	0,00	0,00	0,00
2005	U311/90-01	IVA	8.748,23	0,00	7.904,00	7.904,00	0,00	0,00	844,23
2006	U122/10-03	Università di Bari - Contributo dottorato di ricerca pubblica Amm.	13.431,89	0,00	0,00	0,00	0,00	0,00	13.431,89
2006	U126/30-05	Gestione Finanz. Interreg III Grecia/Italia	65.912,53	0,00	65.912,53	65.912,53	0,00	0,00	0,00
2006	U211/10-30	Realizzaz. stalla animali vivi a Costa Morena - Finanz. Interreg III Italia/Grecia	954.904,16	6.643,96	948.260,20	954.904,16	0,00	0,00	0,00
2006	U211/10-33	Complet. opere, attrezzature, impianti ed interventi infrastrutt. spesi ad elevare il grado di sic. nel porto - Finanz. INTERREG III Italia/Grecia	1.281.910,19	0,00	1.281.910,19	1.281.910,19	0,00	0,00	0,00
2006	U211/20-01	Prestazione di terzi per manutenzioni straordinarie delle parti comuni in ambito portuale, compresa la manutenzione dei fondali	1.004.192,87	385.214,29	611.966,77	997.181,06	0,00	0,00	7.011,81
2006	U311/90-01	IVA	83.891,53	75.782,64	7.904,36	83.687,00	0,00	0,00	204,53
2007	U113/170-01	Spese legali, giudiziarie e varie	38.979,60	9.597,78	29.381,82	38.979,60	0,00	0,00	0,00
2007	U125/10-03	Progetto IONAS - Quota parte (cnf Cap. E240/02 - 2005)	6.500,00	6.500,00	0,00	6.500,00	0,00	0,00	0,00
2007	U211/10-03	Disinquinamento del Seno di Ponente(M. Ambiente)	29.867.428,18	12.646.466,77	17.220.961,41	29.867.428,18	0,00	0,00	0,00
2007	U211/10-35	Consol. e messa in sicur. dighe Punta Riso e Bocche di Puglia per realizzazione attracco croceristico (INTERREG IIIA Italia-Grecia M.	906.411,34	368,06	906.043,28	906.411,34	0,00	0,00	0,00
2007	U211/10-36	Studio razionalizz.piattoforme logistiche tra BASILICATA-PUGLIA-GRECIA-TURCHIA (INTERREG IIIB Archimed	117.676,28	0,00	117.676,28	117.676,28	0,00	0,00	0,00
2007	U211/10-37	Sistema informativo e telematico controllo e gestione trasporto merci e pax nodi portuali Bari,Brindisi,Igornetsa e Patrasso (INTERREG	58.485,91	0,00	58.485,91	58.485,91	0,00	0,00	0,00
2007	U211/10-38	Piattaforma organ. e tecnol. pil. per aggregaz. e distr. dalli proven. operat. ed Enti Italiani e Greci (INTERREG IIIA Italia-Grecia M.1.1	22.295,42	0,00	22.295,42	22.295,42	0,00	0,00	0,00
2007	U211/10-39	Piattaforma extranet e portale web per serv. intermodali logistici e trasporto (INTERREG IIIA Italia-Grecia M.1.1 "SEALINK")	3.788,32	0,00	0,00	0,00	0,00	0,00	3.788,32
2007	U211/10-40	Sistema integr. di sicurezza e sorvegli. per controllo di pax e veicoli (INTERREG IIIA Italia-Grecia M. 1.2 "SECINS")	36.137,55	3.255,00	32.882,55	36.137,55	0,00	0,00	0,00
2007	U211/10-41	Micro radar con copertura specchio portuale per evitare collisioni con natanti e oggetti galleggianti (INTERREG IIIA Italia-Grecia M. 1.2	80.836,78	0,00	80.836,78	80.836,78	0,00	0,00	0,00
2007	U211/10-42	Sistema di facilitazione per l'accoglienza degli immigrati (INTERREG IIIA Italia-Grecia M.1.2 "TTNET")	12.252,48	0,00	0,00	0,00	0,00	0,00	12.252,48

num. st. 731

Pag. 2

Autorità Portuale Brindisi

Rendiconto dei Residui Passivi - 2011

Anno	Cap-art	Descrizione	Somme Iscritte	RISULTATI DELLA GESTIONE			DIFFERENZE		
				Pagamenti	Residui da Riportare	Totale dei Riaccertamenti	Riaccertate in più	Perequazione	Insussistenza
2007	U211/10-43	Connett. internet territoriale su WIFI comuni greca salentina finalizz. supporto flussi tur. da Grecia per porto BR (INTERREG IIIA)	3.108,19	0,00	0,00	0,00	0,00	0,00	3.108,19
2007	U211/10-44	Realizz. Rete ferroviaria Banchina Costa Morena Est e piattaforma logistica	1.016.429,49	218.576,00	797.853,49	1.016.429,49	0,00	0,00	0,00
2007	U211/10-45	Realizz. rilievo aerofotogrammetrico porto di Brindisi	1.800,00	0,00	0,00	0,00	0,00	0,00	1.800,00
2007	U211/10-46	Realizz.ed Assist. tecn. Svilupp. network qualif. Risorse Umane log. e Trasp. (Interreg card-phare " ADRIAFORM "	4.690,19	0,00	0,00	0,00	0,00	0,00	4.690,19
2007	U211/20-01	Prestazione di terzi per manutenzioni straordinarie delle parti comuni in ambito portuale, compresa la manutenzione dei fondali	627.338,73	0,00	627.338,73	627.338,73	0,00	0,00	0,00
2008	U113/170-01	Spese legali, giudiziarie e varie	37.784,07	0,00	37.784,07	37.784,07	0,00	0,00	0,00
2008	U211/10-22	Costruzione nuova caserma VVFF e servizio antincendio (Autostrada del mare I)	350.000,00	0,00	350.000,00	350.000,00	0,00	0,00	0,00
2008	U211/10-25	Completamento piazzali Costa Morena Est (Fondi PON)	3.969.209,48	38.653,74	3.930.555,74	3.969.209,48	0,00	0,00	0,00
2008	U211/10-32	Co-finanziamento att. caratterizz. aree marine portuali realizz.dal Commiss. Delegato per l'emergenza dei rifiuti in Puglia (accordo di	857.426,00	0,00	857.426,00	857.426,00	0,00	0,00	0,00
2008	U211/10-35	Consol. e messa in sicur. dighe Punta Riso e Bocche di Puglia per realizzazione attracco croceristico (INTERREG IIIA Italia-Grecia M.	9.640.774,00	0,00	640.774,00	640.774,00	0,00	0,00	9.000.000,00
2008	U211/10-44	Realizz. Rete ferroviaria Banchina Costa Morena Est e piattaforma logistica	5.535.790,22	1.224.971,84	4.310.818,38	5.535.790,22	0,00	0,00	0,00
2008	U211/10-50	Lavori realizzazione della viabilità prevista dal PRP tra via Perseo e via Rizzo (Autostr. del mare I)	222.587,11	5.972,95	0,00	5.972,95	0,00	0,00	216.614,16
2008	U211/10-51	Lavori trattamento acque meteoriche provenienti dalle superfici impermeabili del Porto di Brindisi (Legge n. 166/2002)	3.915.764,80	5.367,83	3.910.396,97	3.915.764,80	0,00	0,00	0,00
2008	U211/10-53	Lavori consolidam. banchina denominata " Ammiraglio Millo " (Legge n. 166/2002)	1.369.770,57	4.567,78	1.365.202,79	1.369.770,57	0,00	0,00	0,00
2008	U211/10-55	Lavori di riqualif.strutt.Costa Morena - Punta delle Terrare e Seno di Levante per agenzie e serv. ai pax	4.027.748,13	0,00	0,00	0,00	0,00	0,00	4.027.748,13
2008	U211/20-01	Prestazione di terzi per manutenzioni straordinarie delle parti comuni in ambito portuale, compresa la manutenzione dei fondali	587.571,19	0,00	546.016,19	546.016,19	0,00	0,00	41.555,00
2008	U225/10-01	Restituzione depositi di terzi e cauzione	1.401,84	0,00	1.401,84	1.401,84	0,00	0,00	0,00
2008	U311/70-01	Partite in sospeso	273,46	0,00	273,46	273,46	0,00	0,00	0,00
2009	U113/10-01	Spese connesse con l' utilizzo dei mezzi di trasporto terrestri di proprietà	4.795,94	4.795,94	0,00	4.795,94	0,00	0,00	0,00
2009	U113/30-02	Manutenzione ordinaria Sede Autorità Portuale (art. 2, c. 623, L. 244/07)	5.000,00	0,00	0,00	0,00	0,00	0,00	5.000,00
2009	U113/60-01	Utenze varie (Energia elettrica - Acqua - telefoniche : uffici)	618,68	691,18	-72,50	618,68	0,00	0,00	0,00
2009	U113/100-02	Indennità commissioni varie	8.845,59	0,00	8.845,59	8.845,59	0,00	0,00	0,00
2009	U113/160-01	Spese di rappresentanza	226,12	0,00	226,12	226,12	0,00	0,00	0,00
2009	U113/170-01	Spese legali, giudiziarie e varie	70.583,52	0,00	70.583,52	70.583,52	0,00	0,00	0,00
2009	U121/10-02	Prestazioni terzi per razionaliz. e controllo traffici ambiti port. e Security	107.465,38	80.310,04	27.155,34	107.465,38	0,00	0,00	0,00
2009	U121/20-01	Prestazioni di terzi per manutenzioni, riparazioni, pulizia, assicurazioni e adattamenti diversi delle parti comuni in ambito portuale	125.374,22	75.382,47	15.942,51	91.324,98	0,00	0,00	34.049,24
2009	U126/30-01	Oneri vari straordinari	1.311,60	0,00	1.311,60	1.311,60	0,00	0,00	0,00

num. st. 731

Pag. 3

Autorità Portuale Brindisi
Rendiconto dei Residui Passivi - 2011

Anno	Cap-art	Descrizione	Somme Iscritte	RISULTATI DELLA GESTIONE			DIFFERENZE		
				Pagamenti	Residui da Riportare	Totale dei Riaccertamenti	Riaccertate in più	Perequazione	Insussistenza
2009	U126/30-02	Anticipazione spese diverse per accedere ai finanziamenti per Opere infrastrutturali	41.903,91	0,00	41.903,91	41.903,91	0,00	0,00	0,00
2009	U211/10-12	Opere completam. accosti portuali navi traghetto e Ro-Ro di S. Apollinare Porto di Brindisi (M.I.T. - D.M. 02/05/2001)	3.496.254,00	0,00	3.496.254,00	3.496.254,00	0,00	0,00	0,00
2009	U211/10-44	Realizz. Rete ferroviaria Banchina Costa Morena Est e piattaforma logistica	1.299.800,80	643,80	1.299.157,00	1.299.800,80	0,00	0,00	0,00
2009	U211/10-57	Lavori completamento banchina di collegamento tra Punto Franco e Montecatini, rettifica dente di attracco banchina S. Apollinare (legge	954.204,33	106.663,29	847.541,04	954.204,33	0,00	0,00	0,00
2009	U211/10-58	Potenziamento dei segnalamenti luminosi del porto di Brindisi	300.000,00	297.100,00	2.900,00	300.000,00	0,00	0,00	0,00
2009	U211/20-01	Prestazione di terzi per manutenzioni straordinarie delle parti comuni in ambito portuale, compresa la manutenzione dei fondali	2.310.943,87	1.528.351,05	662.964,05	2.191.315,10	0,00	0,00	119.628,77
2009	U211/20-02	Manutenzione straordinaria Sede Autorità Portuale (art. 2, c.623, L. 244/2007)	10.000,00	0,00	0,00	0,00	0,00	0,00	10.000,00
2009	U211/30-01	Azioni per lo sviluppo strategico del porto - studi, progettazioni, investimenti, ricerche logistiche e Piano Regolatore	12.980,00	0,00	12.980,00	12.980,00	0,00	0,00	0,00
2009	U225/10-01	Restituzione depositi di terzi e cauzione	2.308,92	0,00	2.308,92	2.308,92	0,00	0,00	0,00
2009	U311/70-01	Partite in sospeso	1.165,21	1.165,21	0,00	1.165,21	0,00	0,00	0,00
2010	U111/10-02	Rimborsi spese di viaggio e soggiorno per attività istituzionale	2.296,87	2.296,87	0,00	2.296,87	0,00	0,00	0,00
2010	U111/10-03	Contributi INPS e IRAP al Presidente	873,84	873,84	0,00	873,84	0,00	0,00	0,00
2010	U111/20-01	Gettoni di presenza ai membri del Comitato Portuale	9.900,00	9.900,00	0,00	9.900,00	0,00	0,00	0,00
2010	U111/30-01	Indennità di carica e gettoni presenza agli organi di controllo	200,00	200,00	0,00	200,00	0,00	0,00	0,00
2010	U111/30-02	Rimborso spese di viaggio e soggiorno per attività istituzionali	2.842,45	2.139,29	703,16	2.842,45	0,00	0,00	0,00
2010	U111/30-03	Contributi IRAP su indennità e gettoni agli organi di controllo	1.471,16	1.269,85	201,31	1.471,16	0,00	0,00	0,00
2010	U112/00-01	Emolumenti fissi al Segretario Generale	28.135,14	28.135,14	0,00	28.135,14	0,00	0,00	0,00
2010	U112/10-01	Emolumenti e rimborso missioni Segretario Generale	5.306,20	1.590,65	3.715,55	5.306,20	0,00	0,00	0,00
2010	U112/20-01	Emolumenti fissi al personale dipendente	298.357,77	198.357,77	0,00	198.357,77	0,00	0,00	100.000,00
2010	U112/30-01	Emolumenti per lavoro straordinario	1.691,25	1.691,25	0,00	1.691,25	0,00	0,00	0,00
2010	U112/40-01	Indennità e rimborso per missioni	28.876,19	27.951,60	924,59	28.876,19	0,00	0,00	0,00
2010	U112/60-01	Spese per organ.corsi per il personale e partecip.a spese per corsi indetti da Enti o Amministrazioni varie	23.140,00	21.790,00	1.350,00	23.140,00	0,00	0,00	0,00
2010	U112/70-01	Oneri previdenziali, assistenziali e fiscali a carico dell'Autorità Portuale	18.711,72	18.711,72	0,00	18.711,72	0,00	0,00	0,00
2010	U112/80-01	Oneri della contrattazione decentrata o aziendale art. 52	547.356,73	547.356,73	0,00	547.356,73	0,00	0,00	0,00
2010	U113/10-01	Spese connesse con l' utilizzo dei mezzi di trasporto terrestri di proprietà	9.296,95	9.296,95	0,00	9.296,95	0,00	0,00	0,00
2010	U113/30-01	Lavori di manutenzione, riparazione, adattamento di locali a disposizione dell'Autorità Portuale - spese per pulizia e vigilanza	41.146,64	22.500,40	18.476,24	40.976,64	0,00	0,00	170,00
2010	U113/30-02	Manutenzione ordinaria Sede Autorità Portuale (art. 2, c. 623, L. 244/07)	3.100,00	3.100,00	0,00	3.100,00	0,00	0,00	0,00

num. st. 731

Pag. 4

Autorità Portuale Brindisi
Rendiconto dei Residui Passivi - 2011

Anno	Cap-art	Descrizione	Somme Iscritte	RISULTATI DELLA GESTIONE			DIFFERENZE		
				Pagamenti	Residui da Riportare	Totale dei Riaccertamenti	Riaccertate in più	Perequazione	Insussistenza
2010	U113/40-01	Locazioni passive, leasing e noleggi attrezzature varie amministrative	5.508,88	5.508,88	0,00	5.508,88	0,00	0,00	0,00
2010	U113/50-01	Spese per consulenze, studi ed altre analoghe prestazioni professionali	33.279,50	0,00	33.279,50	33.279,50	0,00	0,00	0,00
2010	U113/60-01	Utenze varie (Energia elettrica - Acqua - telefoniche : uffici)	4.175,67	3.647,39	528,28	4.175,67	0,00	0,00	0,00
2010	U113/70-01	Materiale di economato e facile consumo	6.422,99	6.422,99	0,00	6.422,99	0,00	0,00	0,00
2010	U113/70-02	Materiale vario	300,00	0,00	300,00	300,00	0,00	0,00	0,00
2010	U113/80-03	Libri, riviste, giornali	570,80	570,80	0,00	570,80	0,00	0,00	0,00
2010	U113/90-01	Spese postali e acquisto valori bollati	245,33	245,33	0,00	245,33	0,00	0,00	0,00
2010	U113/100-01	Spese diverse connesse al funzionamento degli uffici	302,20	302,20	0,00	302,20	0,00	0,00	0,00
2010	U113/100-02	Indennità commissioni varie	21.337,00	477,00	20.860,00	21.337,00	0,00	0,00	0,00
2010	U113/160-01	Spese di rappresentanza	9.866,32	3.371,27	6.495,05	9.866,32	0,00	0,00	0,00
2010	U113/170-01	Spese legali, giudiziarie e varie	157.340,04	0,00	157.340,04	157.340,04	0,00	0,00	0,00
2010	U113/180-01	Spese per Servizi Informatici e Telematici	15.355,00	10.835,00	4.520,00	15.355,00	0,00	0,00	0,00
2010	U121/10-01	Prestazioni terzi per gestione servizi portuali	17.448,39	17.448,39	0,00	17.448,39	0,00	0,00	0,00
2010	U121/10-02	Prestazioni terzi per razionaliz. e controllo traffici ambiti port. e Security	387.195,41	366.381,81	20.813,60	387.195,41	0,00	0,00	0,00
2010	U121/10-03	Prestazioni di terzi Serv. trasporto terrestre passeggeri	79.429,95	68.301,43	11.128,52	79.429,95	0,00	0,00	0,00
2010	U121/10-04	Prestaz. stagionali a supporto dei passeggeri	7.001,81	7.001,81	0,00	7.001,81	0,00	0,00	0,00
2010	U121/10-05	Utenze diverse e combustibile per riscaldamento	36.993,35	35.594,41	1.398,94	36.993,35	0,00	0,00	0,00
2010	U121/20-01	Prestazioni di terzi per manutenzioni, riparazioni, pulizia, assicurazioni e adattamenti diversi delle parti comuni in ambito portuale	577.777,46	410.454,59	76.481,70	486.936,29	0,00	0,00	90.841,17
2010	U121/20-04	Servizi istituzionali diversi (rilegature, stampe, copie doc. tecnici, visure in generale)	6.829,70	6.829,70	0,00	6.829,70	0,00	0,00	0,00
2010	U121/40-01	Spese promozionali e di propaganda	5.530,00	0,00	5.530,00	5.530,00	0,00	0,00	0,00
2010	U121/40-02	Organizzazione e/o partecipazione a convegni, mostre e fiere per attività istituzionali (circ. n° 40/07)	20.808,00	14.650,00	6.158,00	20.808,00	0,00	0,00	0,00
2010	U124/10-01	Imposte, tasse e tributi vari (IVA non detraibile)	21.140,33	17.733,81	3.406,52	21.140,33	0,00	0,00	0,00
2010	U125/10-02	Restituzioni e rimborsi diversi	7.100,00	7.100,00	0,00	7.100,00	0,00	0,00	0,00
2010	U126/10-01	Spese per liti, arbitrati, risarcimenti ed accessori	65.950,21	0,00	0,00	0,00	0,00	0,00	65.950,21
2010	U126/30-01	Oneri vari straordinari	15.300,00	3.900,00	11.400,00	15.300,00	0,00	0,00	0,00
2010	U126/30-02	Anticipazione spese diverse per accedere ai finanziamenti per Opere infrastrutturali	709.804,32	73.553,91	636.250,41	709.804,32	0,00	0,00	0,00
2010	U126/40-01	Spese per realizzo delle entrate	100.000,00	0,00	100.000,00	100.000,00	0,00	0,00	0,00

num. st. 731

Pag. 5

Autorità Portuale Brindisi
Rendiconto dei Residui Passivi - 2011

Anno	Cap-art	Descrizione	Somme Iscritte	RISULTATI DELLA GESTIONE			DIFFERENZE		
				Pagamenti	Residui da Riportare	Totale dei Riaccertamenti	Riaccertate in più	Perenzione	Insussistenza
2010	U211/10-12	Opere completam. accosti portuali navi traghetto e Ro-Ro di S. Apollinare Porto di Brindisi (M.I.T. - D.M. 02/05/2001)	4.000.000,00	0,00	4.000.000,00	4.000.000,00	0,00	0,00	0,00
2010	U211/10-54	Porto di Brindisi - Completamento banchina di Costa Morena Est (MIT - Decreto n° 6650/2009)	20.000.000,00	0,00	0,00	0,00	0,00	0,00	20.000.000,00
2010	U211/10-58	Potenziamento dei segnalamenti luminosi del porto di Brindisi	163.000,00	111.757,65	51.242,35	163.000,00	0,00	0,00	0,00
2010	U211/20-01	Prestazione di terzi per manutenzioni straordinarie delle parti comuni in ambito portuale, compresa la manutenzione dei fondali	4.146.004,39	958.717,18	3.138.679,66	4.097.396,84	0,00	0,00	48.607,55
2010	U211/30-01	Azioni per lo sviluppo strategico del porto - studi, progettazioni, investimenti, ricerche logistiche e Piano Regolatore	129.000,00	115.876,80	13.123,20	129.000,00	0,00	0,00	0,00
2010	U212/40-01	Acquisto di beni immateriali (progetti, brevetti, software applicativi, operativi, etc.)	6.000,00	0,00	6.000,00	6.000,00	0,00	0,00	0,00
2010	U212/50-01	Acquisto di mobili per ufficio	2.652,00	2.652,00	0,00	2.652,00	0,00	0,00	0,00
2010	U212/70-01	Acquisto hardware, macchine meccaniche ed elettroniche per ufficio	38.164,00	1.068,00	37.096,00	38.164,00	0,00	0,00	0,00
2010	U215/20-01	Versamento a compagnie di assicurazione per polizze contratte per indenn.licenziam.del pers.dipendente	22.975,82	22.975,82	0,00	22.975,82	0,00	0,00	0,00
2010	U225/10-01	Restituzione depositi di terzi e cauzione	3.317,62	0,00	3.317,62	3.317,62	0,00	0,00	0,00
2010	U311/10-01	Ritenute erariali	80.860,80	80.860,80	0,00	80.860,80	0,00	0,00	0,00
2010	U311/50-01	Versamento trattenute a favore di terzi	23.804,95	23.804,95	0,00	23.804,95	0,00	0,00	0,00
2010	U311/60-01	Somme pagate per conto terzi	2.339,38	2.339,38	0,00	2.339,38	0,00	0,00	0,00
2010	U311/70-01	Partite in sospeso	342.837,98	274.157,73	68.680,25	342.837,98	0,00	0,00	0,00
2010	U311/90-01	IVA	3.804,30	3.804,30	0,00	3.804,30	0,00	0,00	0,00
TOTALE			164.357.638,32	22.658.367,37	106.154.901,22	128.813.268,59	0,00	0,00	35.544.369,73

PAGINA BIANCA

A U T O R I T A ' P O R T U A L E
BRINDISI

CONTO CONSUNTIVO 2011

RENDICONTO DELLA GESTIONE

ENTRATE

QUADRO RIASSUNTIVO

Autorità Portuale di Brindisi
QUADRO RIASSUNTIVO DEL BILANCIO CONSUNTIVO - 2011

ENTRATE	Competenza	Residuo	Cassa
TITOLO I - ENTRATE CORRENTI			
Categoria 1.1.1 - TRASFERIMENTI DA PARTE DELLO STATO	13.407,00	227.919,00	
Categoria 1.1.2 - TRASFERIMENTI DA PARTE DELLA REGIONE			
Categoria 1.1.3 - TRASFERIMENTI DA PARTE DEI COMUNI E DELLE PROVINCE			
Categoria 1.1.4 - TRASFERIMENTI DA PARTE DI ALTRI ENTI DEL SETTORE PUBBLICO			
Categoria 1.2.1 - ENTRATE TRIBUTARIE	6.066.193,14	509.191,27	6.411.007,49
Categoria 1.2.2 - ENTRATE DERIVANTI DALLA VENDITA DI BENI E DALLA PRESTAZIONE DI SERVIZI	1.880.104,14	3.548.880,28	1.492.195,38
Categoria 1.2.3 - REDDITI E PROVENTI PATRIMONIALI	7.132.768,59	4.373.922,83	5.453.483,65
Categoria 1.2.4 - POSTE CORRETTIVE E COMPENSATIVE DI SPESE CORRENTI	743.246,90	1.098.754,01	1.179.290,63
Categoria 1.2.5 - ENTRATE NON CLASSIFICABILI IN ALTRE VOCI	205.528,29	246.910,86	94.650,37
TOTALE TITOLO I	16.041.248,06	10.005.578,25	14.630.627,52
TITOLO II - ENTRATE IN CONTO CAPITALE			
Categoria 2.1.1 - ALIENAZIONE IMMOBILI E DIRITTI REALI			
Categoria 2.1.2 - ALIENAZIONE DI IMMOBILIZZAZIONI TECNICHE DIVERSE E DI BENI IMMATERIALI			
Categoria 2.1.3 - REALIZZO DI VALORI IMMOBILIARI			
Categoria 2.1.4 - RISCOSSIONE DI CREDITI	152.220,11	152.220,11	
Categoria 2.2.1 - TRASFERIMENTI DELLO STATO	29.378.541,33	61.233.473,19	11.221.832,32
Categoria 2.2.2 - TRASFERIMENTI DELLA REGIONE	1.849.000,00	31.739.844,01	223.187,06
Categoria 2.2.3 - TRASFERIMENTI DA COMUNI E PROVINCE			
Categoria 2.2.4 - TRASFERIMENTI DA ALTRI ENTI			
Categoria 2.3.1 - ASSUNZIONE DI MUTUI		14.772,00	
Categoria 2.3.2 - ASSUNZIONE DI ALTRI DEBITI FINANZIARI			
Categoria 2.3.3 - EMISSIONE DI OBBLIGAZIONI			
TOTALE TITOLO II	31.379.761,44	93.140.309,31	11.445.019,38
TITOLO III - PARTITE DI GIRO			
Categoria 3.1.1 - ENTRATE AVENTI NATURA DI PARTITE DI GIRO	1.762.726,04	4.046.572,95	1.612.769,56
TOTALE TITOLO III	1.762.726,04	4.046.572,95	1.612.769,56
TOTALE TITOLI	49.183.735,54	107.192.460,51	27.688.416,46
UTILIZZO AVANZO DI AMMINISTRAZIONE FONDO DI CASSA INIZIALE	7.830.258,45		63.198.600,48
TOTALE GENERALE ENTRATE	57.013.993,99	107.192.460,51	90.887.016,94

A U T O R I T A ' P O R T U A L E
BRINDISI

CONTO CONSUNTIVO 2011

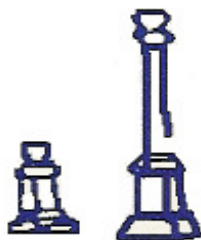
RENDICONTO DELLA GESTIONE

USCITE

QUADRO RIASSUNTIVO

Autorità Portuale di Brindisi
QUADRO RIASSUNTIVO DEL BILANCIO CONSUNTIVO - 2011

USCITE	Competenza	Residuo	Cassa
TITOLO I - USCITE CORRENTI			
Categoria 1.1.1 - USCITE PER GLI ORGANI DELL'ENTE	455.394,49	48.897,43	424.081,38
Categoria 1.1.2 - ONERI PER IL PERSONALE IN ATTIVITÀ DI SERVIZIO	3.277.413,58	965.306,99	3.163.681,59
Categoria 1.1.3 - USCITE PER L'ACQUISTO DI BENI DI CONSUMO E DI SERVIZIO	367.549,11	516.333,77	327.756,18
Categoria 1.2.1 - USCITE PER PRESTAZIONI ISTITUZIONALI	3.404.843,65	896.369,64	3.755.437,27
Categoria 1.2.2 - TRASFERIMENTI PASSIVI			
Categoria 1.2.3 - ONERI FINANZIARI	3,08		3,08
Categoria 1.2.4 - ONERI TRIBUTARI	208.143,46	30.437,12	198.846,67
Categoria 1.2.5 - POSTE CORRETTIVE E COMPENSATIVE DI ENTRATE CORRENTI	49.212,89	42.202,39	20.610,50
Categoria 1.2.6 - USCITE NON CLASSIFICABILI IN ALTRE VOCI	809.951,82	1.507.632,38	701.343,65
Categoria 1.3.1 - USCITE PER ONERI COMUNI			
Categoria 1.4.1 - ONERI PER IL PERSONALE IN QUIESCENZA			
Categoria 1.4.2 - ACCANTONAMENTO AL TRATTAMENTO DI FINE RAPPORTO	350.000,00	300.123,15	49.876,85
Categoria 1.5.1 - ACCANTONAMENTI A FONDI RISCHI E ONERI			
TOTALE TITOLO I	8.922.512,08	4.307.302,87	8.641.637,17
TITOLO II - SPESE IN CONTO CAPITALE			
Categoria 2.1.1 - ACQUISIZIONE DI BENI DI USO DUREVOLE ED OPERE IMMOBILIARI E INVESTIMENTI	46.013.540,59	146.092.874,08	20.657.677,33
Categoria 2.1.2 - ACQUISIZIONE DI IMMOBILIZZAZIONI TECNICHE	140.019,35	58.110,17	128.725,18
Categoria 2.1.3 - PARTECIPAZIONI ED ACQUISTO DI VALORI MOBILIARI			
Categoria 2.1.4 - CONCESSIONI DI CREDITI ED ANTICIPAZIONI			
Categoria 2.1.5 - INDENNITÀ DI ANZIANITÀ E SIMILARI DOVUTE AL PERSONALE CESSATO DAL SERVIZIO	175.195,93	175.195,93	22.975,82
Categoria 2.2.1 - RIMBORSI DI MUTUI			
Categoria 2.2.2 - RIMBORSO DI ANTICIPAZIONI PASSIVE			
Categoria 2.2.3 - RIMBORSI DI OBBLIGAZIONI			
Categoria 2.2.4 - RESTITUZIONI ALLE GESTIONI AUTONOME DI ANTICIPAZIONI			
Categoria 2.2.5 - ESTINZIONI DEBITI DIVERSI		97.287,72	1.550,12
TOTALE TITOLO II	46.328.755,87	146.423.467,90	20.810.928,45
TITOLO III - PARTITE DI GIRO			
Categoria 3.1.1 - USCITE AVENTI NATURA DI PARTITE DI GIRO	1.762.726,04	3.696.920,69	1.947.005,50
TOTALE TITOLO III	1.762.726,04	3.696.920,69	1.947.005,50
TOTALE GENERALE USCITE	57.013.993,99	154.427.691,46	31.399.571,12



**AUTORITA' PORTUALE
BRINDISI**

**CONTO CONSUNTIVO
ESERCIZIO 2012**

AUTORITA' PORTUALE DI BRINDISI

RELAZIONE DEL PRESIDENTE AL RENDICONTO GENERALE 2012

“RICOMINCIAMO”

INTRODUZIONE

La presente Relazione allegata al Bilancio Consuntivo 2012 si riferisce ad un arco temporale la cui seconda parte è stata caratterizzata dal commissariamento dell’Autorità portuale da parte del Ministero delle Infrastrutture che ha nominato l’Ammiraglio Ferdinando Lolli Commissario. Nonostante sia stato effettuato un passaggio di consegne nel gennaio del 2013, che è a disposizione del Comitato Portuale, ho scelto di non riferirmi a tale periodo nel dettaglio ma ho evidenziato solo alcuni aspetti strategici generali che considero importanti da perseguire.

LA CRISI ECONOMICA

Il 2012 è stato un anno difficile per tutti i porti italiani alcuni dei quali hanno chiuso il bilancio in negativo. Il Porto di Brindisi è stato colpito meno dalla crisi rispetto alla media dei porti italiani. Per quanto concerne i passeggeri (Ro-ro e crociere) in particolare, si riporta quanto segue.

Ro-Ro

Due degli operatori precedenti hanno interrotto i loro servizi a causa di serie difficoltà finanziarie. Con riferimento ai collegamenti per la Grecia, il vuoto è stato colmato dalla compagnia Grimaldi con due navi (probabilmente tre in luglio 2013). Incrementare tale traffico in futuro, senza intaccare i flussi del Porto di Bari, sarà piuttosto complicato,

AUTORITA' PORTUALE DI BRINDISI

tenuto conto dei numerosi voli low-cost da Brindisi per la Grecia, della forte depressione economica del Paese ellenico e delle note difficoltà finanziarie in cui versa la gran parte degli operatori del trasporto passeggeri.

Stando alle stime degli esperti, però, sembra che l'attuale offerta dei porti di Bari e Brindisi, sommata, risponda quasi del tutto alla domanda. È bene sottolinearlo per rispondere a coloro che, criticando il momento di calo del traffico brindisino, lo paragonano agli anni passati.

Tuttavia l'Autorità Portuale ritiene che ci possa essere una migliore distribuzione del traffico passeggeri tra i porti di Bari e Brindisi. I vantaggi economici del porto di Brindisi sono significativi in termini di tempi di percorrenza e diritti portuali ma ciò deve essere affrontato dagli stessi operatori. In periodi difficili come questo, risparmiare fino ad 800.000 euro per nave per anno, non può essere ignorato dagli operatori e dai loro azionisti.

Le banchine di Montecatini e di Costa Morena sono pronte a ricevere nuovo traffico se la domanda dovesse crescere. Chiedo, pertanto ai componenti del Comitato di volermi autorizzare a preparare un articolo sui vantaggi di Brindisi da presentare al mercato greco, così come pure una conferenza stampa, da tenere al Pireo insieme al Sindaco di Brindisi ed al Presidente della Camera di Commercio.

Settore Crocieristico

Continuo a credere che il turismo sia una delle poche risorse per la crescita ed il benessere di questo territorio e che questa sia un'opportunità da non perdere. Tuttavia, in considerazione delle lunghe distanze da percorrere in auto dal nord Italia e dall'Europa, così come pure dei costi odierni del carburante, la tipologia di turismo che più attira a Brindisi è il turismo del mare.

I maggiori operatori crocieristici hanno espresso il loro convincimento ed entusiasmo sull'attrattiva di Brindisi e sono pronti ad avviare il traffico. Nel 2012 abbiamo avuto 50 approdi, un grande risultato, mentre quest'anno il numero è

AUTORITA' PORTUALE DI BRINDISI

di molto inferiore. La ragione di ciò, mi dicono, è, anche, l'incertezza per quanto riguarda l'esito delle indagini in corso su mandato della Procura della Repubblica – avviate a seguito di una denuncia– sulla gara per l'affidamento dei servizi indetta lo scorso anno. La gara è stata vinta da un'associazione di imprese (Brindisi Cruise Terminal) di cui fanno parte la Royal Caribbean (leader mondiale del settore) e MSC.

La gara è stata indetta in piena ottemperanza alle norme nazionali e comunitarie e sarei felice di parlare io stesso con gli organi competenti per chiarire qualsiasi dubbio. Spero di poterlo fare presto poiché questa incertezza sta notevolmente indispettendo gli operatori crocieristici che più di una volta mi hanno comunicato che il loro interesse verso Brindisi si sta esaurendo a causa dell'attesa. A ciò deve porsi rimedio al più presto poiché sono gli interessi economici della Città e del territorio che stanno subendo i danni maggiori.

Sebbene i benefici del turismo crocieristico per il territorio sarebbero significativi, le risorse della nostra Città devono essere ulteriormente sfruttate. Questa è una sfida anche per l'Amministrazione cittadina, per la Camera di Commercio e per le altre istituzioni. Tutti sappiamo che Brindisi non è una città turistica e non occorre andare più in là di Otranto per constatare come, con piccoli investimenti ma tanta volontà, una città può trasformarsi in una meta turistica. Quando lo scorso anno la Thompson ha cancellato 10 approdi a Brindisi li ho contattati immediatamente. La risposta "ufficiale" fu che i passeggeri erano spaventati dall'esplosione della bomba che ha ucciso la sfortunata Melissa Bassi. La versione "ufficiosa" ma più veritiera tuttavia, è che i passeggeri non hanno apprezzato la Città. Sono personalmente più che disponibile ad assistere l'Amministrazione Comunale al fine di migliorare i loro prodotti turistici e nel marketing territoriale. La nostra Città è splendida, occorre solo promuoverla e 'venderla' meglio, attraverso la giusta campagna di promozione territoriale. Credo fortemente che insieme, possiamo riuscirci.

AUTORITA' PORTUALE DI BRINDISI

PIANO REGOLATORE PORTUALE

Nel Giugno del 2012 l'Autorità portuale era quasi pronta a indire la procedura di gara per la predisposizione del nuovo PRP. Si era anche stabilito di formare un Comitato di Supervisione formato da esperti, inclusi componenti del Consiglio Superiore dei Lavori Pubblici. Sfortunatamente il periodo di 6 mesi di commissariamento e la mancanza del Segretario Generale ci ha rallentato. Con il nuovo Dirigente dell'Area tecnica, ed un nuovo Segretario Generale, saremo pronti a partire, indire la gara per gli studi propedeutici e dare avvio al dialogo con gli stakeholders della comunità portuale. Brindisi è un piccolo porto ed il suo futuro PRP non dovrebbe presentare alcuna difficoltà particolare. Preliminarmente, come spunto per il futuro dibattito che ne seguirà con gli operatori, elenco quelle che ritengo siano delle opportunità per il porto:

- Costa Morena Est / Piastra logistica / punto franco / containers
- Montecatini / Crociere / Centro polifunzionale
- Castello Alfonsino / Porto turistico / Terminal a Punta Riso /Collegamento con l'Aeroporto / crociere
- Porto interno / yachting / diporto
- Porto esterno (industriale)/aree di stoccaggio/prodotti agricoli /olii vegetali /energie rinnovabili/ campi eolici / etc.
- Una considerazione importante potrebbe riguardare la liberazione di Costa Morena est dalla movimentazione del carbone e l'individuazione di una soluzione egualmente conveniente per l'ENEL.

AUTORITA' PORTUALE DI BRINDISI

CONTAINERS, PIASTRA LOGISTICA, PUNTO FRANCO

L'Autorità portuale concorda pienamente con l'A.S.I. per quanto concerne questi aspetti. Da parte nostra, e per mio convincimento personale il piazzale di Costa Morena Est è assolutamente idoneo per la movimentazione dei container. La posizione geografica di Brindisi è ideale e, secondo me, non potrebbe essere migliore. Personalmente ho passato più di 30 anni nel settore dei container e un supporto da Rotterdam è sempre disponibile, e su questo tema mi muoverò nei prossimi mesi.

Uno sviluppo di questo tipo richiederebbe ovviamente finanziamenti in grande scala che, al giorno d'oggi, possono solo essere privati. Prima dell'interruzione della mia presidenza, lo scorso Giugno, avevo intavolato discussione esplorative con compagnie di trasporto di primaria importanza, terminalisti così come pure ha fatto l'A.S.I.. Sfortunatamente, anche in questo caso, il periodo di commissariamento ha interrotto tali discussioni che riprenderanno presto.

Naturalmente tali programmi dovranno essere recepiti nel nostro PRP e discussi sia a livello regionale che nazionale di modo che possano rispondere alle esigenze di pianificazione nazionale dei trasporti e non interferire con gli equilibri esistenti e futuri.

FORMAZIONE

Un porto è un grande “*datore di lavoro*”. Tuttavia è del tipo che richiede forza lavoro altamente specializzata. Sono ormai da due anni che si discute, nella Università, di avviare un master in *portualità, trasporti e logistica*. Queste idee devono andare avanti e i problemi finanziari devono essere superati. Noi, ed io personalmente, siamo disponibili

AUTORITA' PORTUALE DI BRINDISI

a dare il nostro contributo e sollecito tutti i componenti del Comitato, ciascuno per la propria capacità, a fare del loro meglio per far sì che queste idee vengano implementate.

RIORGANIZZAZIONE INTERNA

Ho discusso spesso di questo progetto con il Comitato Portuale. Riguarda il bisogno di sviluppare una struttura che sia più rispondente alle necessità future; alla necessità che il porto diventi un *imprenditore* che guarda ai suoi clienti ed al mondo fuori dai suoi confini fisici, piuttosto che un *costruttore* passivo di infrastrutture realizzate con denaro pubblico che resta ad aspettare l'arrivo dei clienti. Perciò, nel nuovo piano che vi sarà presentato a breve, già discusso con il personale dell'Autorità portuale, sono state inseriti esperti in marketing, pianificazione strategica, informatica e gestione delle risorse umane.

CONCLUSIONE

Per concludere, continuo a credere fortemente nelle capacità di Brindisi ed è per questo motivo che ho deciso di venire qui.

Ma ciò non è abbastanza.

Lasciatemi però fare un'osservazione, l'Autorità Portuale di Brindisi, ogni giorno è oggetto di attacchi, di supposizioni negative che altro non fanno che far emergere, al di fuori di Brindisi, una città e un porto dove non si riesce a lavorare in maniera serena. Questo non giova al Porto e allo sforzo, mio e vostro, di attrarre nuovi operatori, investimenti o interessi.

AUTORITA' PORTUALE DI BRINDISI

È necessario, oggi più che mai, ritrovare un grande spirito di cooperazione tra tutti gli stakeholders. Una volta compresi i benefici di una cooperazione saremo in grado di compiere grandi cose. Se tutti insieme vogliamo che Brindisi sia il centro del Mediterraneo, sarà così. L'unica cosa che serve per raggiungere lo scopo è la collaborazione e la volontà di raggiungere l'obiettivo.

Da parte mia vi è tutta la disponibilità a ripartire, a ricominciare, tutti insieme, a tracciare una nuova rotta che faccia di Brindisi il porto modello del mediterraneo.

Giugno 2013

IL PRESIDENTE
F.to Prof. Iraklis HARALAMBIDIS

AUTORITA' PORTUALE DI BRINDISI**RELAZIONE TECNICO-CONTABILE AL CONTO CONSUNTIVO
ESERCIZIO 2012**

Il Bilancio Consuntivo decisionale relativo all'esercizio 2012, che viene presentato per l'approvazione, espone alla chiusura della gestione un Avanzo di Amministrazione pari a € 11.868.486,66 ed un Fondo Cassa pari a €63.327.925,14. Come si ricorderà in sede di redazione del Bilancio Preventivo, al fine di garantire ottenere il pareggio dello stesso era stato utilizzato quota parte dell'avanzo presunto per un importo pari ad € 5.429.130. La somma effettivamente utilizzata, è pari ad € 1.246.856,50, interamente destinato a finanziare le spese relative ai movimenti di capitale.

Come richiesto dal Ministero Vigilante sono stati compilati i prospetti relativi ai limiti di spesa, laddove sono indicati gli importi versati al Ministero dell' Economia e Finanza ed i relativi mandati, che si allegano alla presente relazione e che per maggiore evidenza si riportano di seguito:

Legge n° 122 del 30.7.2010

Mandato n° 402 del 19.3.2012	Spese per consulente, Cap. 113/50/04	€ 26.864,00
Mandato n° 404 del 19.3.2012	Spese per pubblicità, Cap. 121/40/04	€ 4.800,00
Mandato n° 405 del 19.3.2012	Spese per sponsorizzazioni Cap.121/40/04	€ 8.000,00
Mandato n° 398 del 19.3.2012	Spese per missioni Segretario Gen. Cap.122/10/02	€ 2.017,00

AUTORITA' PORTUALE DI BRINDISI

Mandato n° 399 del 19.3.2012	Spese per missioni personale dipendente Cap112/40/02	€ 4.846,77
Mandato n° 400 del 19.3.2012	Spese per corsi formazione personale dip., Cap.112/60/02	€ 7.964,00
Mandato n°401 del 19.3.2012	Spese per autovetture, Cap. 113/10/02	€ 2.502,80
Mandato n°1745 del 25.10.2012	Trattenuta 10% su indennità di carica presidente Prof.Iraklis Haralambidis Cap. 111/40/03	€ 10.848,75
Mandato n°1746 del 25.10.2012	Trattenuta 10% su indennità di carica Comm. Amm. F. Lolli- Cap. 111/40/03	€ 6.993,43
<u>Collegio Revisori dei Conti:</u>		
Mandato n°1748 del.25.10.2012	Trattenuta 10% su gettoni ed indennità Dott. R. Coffa	€ 1.845,24
Mandato n°1749 del 25.10.2012	Trattenuta 10% su gettoni ed indennità Dott. C. Schiavone (Gen/Giu)	€ 670,25
Mandato n°1750 del 25.10.2012	Trattenuta 10% su gettoni ed indennità Dott. G. De Turrìs (Gen/Giu)	€ 660,25
Mandato n°1751 del 25.10.2012	Trattenuta 10% su gettoni ed indennità Sig.F. Persia	€ 658,72
Mandato n°1752 del 25.10.2012	Trattenuta 10% su gettoni ed indennità Dott. L. Liaci (Lug/Dic)	€ 658,71
Mandato n°1753 del 25.10.2012	Trattenuta 10%su indennità Dott. V. Galizia (Gen/Giu)	€ 100,32
Mandato n°1754 del 25.10.2012	Trattenuta 10% su indennità Dott. M. Risca (Gen/Giu)	€ 100,32

AUTORITA' PORTUALE DI BRINDISI

Mandato n°1755 del 25.10.2012	Trattenuta 10% su indennità Dott. F. Aielli (Gen/Dic) erroneamente indicato Gen/Giu sul mandato	€ 204,89	
Mandato n°1756 del 25.10.2012	Trattenuta 10% su indennità Dott. C.Prete (Lug/Dic)	€ 104,57	
Mandato n°1757 del 25.10.2012	Trattenuta 10% su indennità Dott. E.Crisci (Lug/Dic)	€ <u>104,57</u>	
		€ 5.107,84	€ 5.107,84
Mandato n°1747 del 25.10.2012	Trattenuta 10% su gettoni al Comitato Portuale Cap.111/40/03	€ 820,00	
Mandato n°403 del 19.03.2012	Spese di rappresentanza Cap.113/160/02	€ <u>3.632,80</u>	
	Totale Complessivo		€ 84.397,39

Legge n° 133 del 6.8.2008

Mandato n°397 del 19.3.2012	Versamento ai sensi art.61, comma 17, Cap.311/70/01	€ 35.810,50	
-----------------------------	---	-------------	--

Legge n°135 del 7.8.2012

Mandato n°1567 del 06.9.2012	Versamento 50% spese per consumi intermedi	€ 25.501,00	
------------------------------	--	-------------	--

AUTORITA' PORTUALE DI BRINDISI

Mandato n°611 del 18.4.2013	Versamento 50% integrazione missioni S.G	€.	407,00	
Mandato n°612 del 18.4.2013	Versamento 50% integrazione missioni personale	€	2.500,00	
Mandato n°613 del 18.4.2013	Versamento 50% integrazione missioni Organi Ente	<u>€</u>	<u>1.768,00</u>	
		€	4.675,00	<u>€ 4.675,00</u>
	Totale Generale			<u>€ 150.383,89</u>

Il Conto Consuntivo dell'Esercizio 2012, sotto il profilo tecnico, contabile e gestionale, è stato redatto rispettando le volontà espresse mediante emanazione di decreti da parte del Presidente nel periodo Gennaio/Giugno e del Commissario nel periodo Luglio/Dicembre; di deliberazioni da parte del Comitato Portuale e di determinate da parte del Segretario Generale, ognuno nel rispetto delle proprie specifiche competenze.

Si segnalano di seguito i capitoli di entrata e di uscita più significativi.

AUTORITA' PORTUALE DI BRINDISI

ENTRATE

TITOLO I° - ENTRATE CORRENTI

Lo stanziamento complessivo assestato in conto competenza espone l'importo di € 22.603.870, laddove risultano accertate entrate per € 12.975.913,07, di cui già riscosse € 10.662.961,50, mentre permane un residuo di € 2.312.951,57, risultando, pertanto, una maggiore entrata di € 363.984,41. Quest'ultima è data dalla somma algebrica tra le minori e maggiori entrate escludendo dal calcolo l'importo di € 9.991.941,34 del Cap. E124/30/01 "Recupero anticipazioni per accedere ai finanziamenti per opere infrastrutturali", che compensano la minore spesa per lo stesso importo riportato nel cap. U126/30/02. Di seguito si illustrano brevemente le categorie di Entrate:

CATEG. 1.1.1 - Lo stanziamento rappresenta il contributo annuo, fisso ed invariabile, che dovrà essere devoluto dal Ministero dell'Interno per effetto del trasferimento di una unità lavorativa dall'ex Consorzio all'Autorità, proveniente dalle liste del personale giovanile, giusta art. 7 della Legge 138/84. Con nota del 2.03.2004 il predetto Ministero, a seguito di formale richiesta dell'Ente, ha comunicato che detti fondi sono stati erogati all'ex Consorzio del Porto e ASI (ex SISRI ed ora A.S.I.), che impropriamente li ha trattenuti e che a parere dell'Autorità tale contributo segue la dipendente. Allo stato, comunque, pende fra le parti apposito giudizio dinanzi al Tribunale di Brindisi volto all'accertamento delle rispettive ragioni, ciò consentirà all'Ente di recuperare dette somme a far data dal 1995, pari a tutt'oggi ad € 227.910 per i residui ed € 13.407,00 per la competenza dell'Esercizio 2012. In data 10 Aprile 2013 il Tribunale di Brindisi con una sentenza parziale ha annullato il credito per fornitura idrica vantato dal Consorzio ASI nei confronti dell'Autorità Portuale, mentre ha ritenuto opportuna la prosecuzione del giudizio avviato in via riconvenzionale dall'Autorità Portuale . per il riconoscimento delle somme vantate ed esplicitate in premessa, interessando a tal proposito direttamente il Ministero dell'Interno.

AUTORITA' PORTUALE DI BRINDISI

CATEG. 1.2.1 - Detta categoria espone un accertamento totale di € 6.170.566,50 con una maggiore entrata rispetto alla previsione di € 700.566,50 (706.706,50 - 6.140,00). Sono state introitate somme pari € 5.645.213,54 e da incassare nell' esercizio successivo € 525.352,96; le voci di entrate che caratterizzano la categoria sono le seguenti:

- Gettito delle tasse Portuale per un importo complessivo pari ad € 3.728.268,12;
- Gettito delle tasse di ancoraggio con un accertamento pari ad € 2.271.281,81;
- Proventi rinvenenti dalle autorizzazioni per operazioni portuali di cui all'art. 16, con un accertamento di € 132.609,34, e proventi per autoproduzione, €13.860;
- Proventi per il rilascio di autorizzazioni per attività svolte nel porto ex art. 68 del Codice della Navigazione € 24.547,23.

CATEG. 1.2.2 - Le somme accertate relative a detta categoria ammontano a € 1.751.288,15, di cui introitate € 1.037.868,35 ed un residuo di € 713.419,80, con una minore entrata rispetto alla previsione di € 98.574,85. Dette entrate provengono in parte dall'applicazione delle Ordinanze Presidenziali n.ri° 2 e 3 del 28.02.2005 connesse alla parte variabile commisurata alla movimentazione delle merci dovuta dalle Imprese Portuali. Mentre le entrate relative al traffico passeggeri e mezzi dovuti dalle Agenzie Marittime Raccomandatarie, rinvergono dall' applicazione delle ordinanze n°4 del 24.4.2009, applicata dall' 1 Gennaio al 31 Marzo 2012 e la n°3 del 21.3.2012 applicata dall'1 Aprile al 31 Dicembre 2012. Di seguito si analizzano i vari capitoli di entrata della categoria:

AUTORITA' PORTUALE DI BRINDISI

Cap. 122/10/01-03 - Le somme accertate sono pari ad € 1.228.997,08, che registrano una maggiore entrata di € 119.122,08. Dette risorse rinvengono dall'applicazione delle succitate ordinanze sulle merci in transito nel Porto di Brindisi, cioè la n° 2/05 che si applica solo sul carbone, ceneri e gessi (€ 1.145.129,31) e la n° 3/2005 su tutte le altre tipologie di merci (€ 83.867,77). L' incremento registrato appare costante rispetto all' esercizio 2011, pertanto, si spera che possa ripetersi in avvenire e far dimenticare la recessione economica che ha interessato sia l'Europa che il resto del mondo.

Cap. 122/20/01-02-03 e 122/70/80/90/100/110 e 120- Le somme complessivamente accertate sono pari ad € 508.540,32, con una minore entrata rispetto alla previsione di € 151.447,68. Il traffico dei passeggeri che ha interessato il porto di Brindisi sono stati 470.806, con un decremento di 41.958 unità rispetto all'esercizio 2011. Mentre si è registrato un lieve incremento del traffico crocieristico, sono transitati, infatti, nel porto di Brindisi passeggeri croceristi per un totale complessivo di 13.584 unità e, quindi, con maggiori passaggi rispetto all'anno precedente di 8.353 unità. Il dato rilevante da evidenziare è che su un fatturato di € 508.540,32, le Agenzie raccomandatarie hanno versato solo € 79.132,15 alimentando in modo esponenziale la massa dei crediti e costringendo l' Ente a continue attività per il recupero crediti che, purtroppo, non sortiscono mai gli effetti sperati.

E' il caso di ricordare che per la fatturazione dei transiti sono state applicate due ordinanze e , cioè, la n°4 del 24.4.2009 che ha prodotto i suoi effetti per il periodo 1 Gennaio/ 31 Marzo, mentre la n°3 del 21.3.2012 è stata applicata dal 1 Aprile/ al 31.12. Quest' ultima ordinanza ha prodotto i suoi effetti, mediante l' istituzione di una serie di nuovi capitoli, con la deliberazione n°24 " Assestamento di Bilancio Es.2012", approvata dal Comitato Portuale nella seduta del 13.11.2012 e quindi, solo dopo la nomina del Commissario nominato per le note vicende giudiziarie che hanno interessato la presidenza dell' Ente.

AUTORITA' PORTUALE DI BRINDISI

Per quanto sopra la fatturazione relativa al primo periodo ha prodotto entrate per € 51.725,14. Invece la nuova ordinanza ha prodotto entrate per € 456.815,18. Va segnalato, comunque, che le minori entrate discendono sia dalla riduzione del traffico che dalle agevolazione riservate agli armatori dalla nuova ordinanza, infatti, la tariffa viene ridotta di 1/3 per le navi che non abbiano più di 15 anni e di un altro terzo se gli armatori garantiscono nell' anno almeno 150 approdi. Si segnala, inoltre, la sentenza del TAR che ha annullato tutte le ordinanze dal 2005 ad oggi e che il Consiglio di Stato discuterà la cautelare il prossimo 4 Giugno.

Cap. 122/30/01-02-03 e 122/70/80/90/100/110/120- Il traffico dei TIR, degli autoveicoli e degli autobus che sono transitati nel porto di Brindisi è stato rispettivamente di 53.435, 93.435 e 605 unità. Dal raffronto con l' esercizio 2011 risultano più o meno stabili i transiti per tutte le unità, tranne per i TIR che registrano un lieve incremento che lascia ben sperare. La somma complessivamente accertata è stata di € 115.175,60. Anche in questo caso rispetto al fatturato sono stati introitati dalle Agenzie solo € 26.572,74.

Cap. 122/50/01-02 - La somma complessiva accertata è pari ad € 13.750,75, di cui già incassata €4.672,67 ed un residuo di € 9.078,08. Trattasi di somme rivenienti da concessioni temporanee e dall'applicazione dell'ordinanza per deposito merci in banchina.

CATEG. 1.2.3 - La somma complessivamente accertata è stata di € 4.847.729,56, di cui già incassate € 3.819.212,66 ed un residuo attivo di € 1.028.516,90, registrando una minore entrata rispetto all'esercizio precedente. Si riportano di seguito i capitoli più significativi.

AUTORITA' PORTUALE DI BRINDISI

Cap. 123/10/01-02-03 - Nel seguente prospetto dimostrativo, relativo agli introiti dei canoni demaniali, si evidenzia il risultato raggiunto, confrontando il dato finale dell' Esercizio 2012 con quello dell' Esercizio 2011:

<u>Cap</u>	<u>Denominazione</u>	<u>Stanziamiento</u>	<u>Accertamento</u>	+	-
123/10/01	Canoni ed indennizzi	5.000.000,00	4.673.249,43	0	326.750,57
123/10/02	Canoni box agenzie	10.000,00	4.634,03	0	5.365,97
123/10/03	Canoni box utenti	10.000,00	26.931,70	16.931,70	0
	Totali	5.020.000,00	4.704.815,16	16.931,70	<u>332.116,54</u>
Totali Conto Consuntivo Es. 2011		6.520.000,00	6.931.096,22	//	//
Differenza		<u>-1.500.000,00</u>	<u>-2.226.281,06</u>		

Cap. 123/30/01 e 02 - Le somme accertate per interessi attivi sono pari a € 142.914,40, di cui € 96.049,77 rinvencono dalla Banca d' Italia, e € 28.869,97 dal Cassiere- Tesoriere Banca Popolare di Bari ed € 17.994,66 per interessi dovuti dall' Enel Produzione e dalla Cantieri Navali Brindisi

AUTORITA' PORTUALE DI BRINDISI

Cap. E124/30/01 - La somma accertata è pari ad € 8.058,66. Trattasi di competenze professionali anticipati dall'Ente per accedere ai finanziamenti sia statali che comunitari, che saranno recuperati alla cassa dell'Ente con i versamenti che saranno effettuati non appena rendicontate le spese relative alla realizzazione dei vari progetti finanziati, la stessa somma è impegnata al Capitolo dell'Uscita U 126/30/02.

CATEG. 1.2.5 - La somma complessivamente accertata è pari ad € 184.863,20 di cui già incassata € 160.666,95 ed un residuo di € 24.196,25. Trattasi di introiti diversi rinvenenti dai canoni per servizi di interesse generale; entrate per rimborsi diversi tra i quali da segnalare il contributo annuale dovuto dalla Banca Popolare di Bari da destinare a spese per attività promozionali e rimborsi diversi dovuti da Enel, Telecom ed A.Q.P.

TITOLO II - ENTRATE DERIVANTI DA TRASFERIMENTI IN CONTO CAPITALE

La somma complessivamente accertata è pari a € 29.938.701,85, con una minore entrata rispetto alla previsione di € 9.356.045,15. Rispetto agli stanziamenti previsti si segnala il Cap. E 222/10/11 di € 9.000.000, che ha trovato collocazione nel bilancio 2013 ed è stato destinato alla realizzazione del "Potenziamento degli ormeggi navi Ro-Ro a costa Morena Ovest e realizzazione di un pontile con briccole". Tutti gli altri stanziamenti sono confermati ed i lavori avviati, alcuni dei quali già ad uno stato avanzato di realizzazione mentre è in fase di aggiudicazione il progetto per la pavimentazione di Costa Morena Est.

AUTORITA' PORTUALE DI BRINDISI**TITOLO III - PARTITE DI GIRO**

Sono state accertate somme per € 1.746.530,84, di cui introitate € 1.468.753,25 con un residuo di € 277.777,59, che trovano equilibrio con le Partite di Giro della Parte II[^] - Uscite.

RENDICONTO DELLA GESTIONE RESIDUI ATTIVI

La somma complessiva dei residui attivi relativa agli esercizi dal 1995 al 2011, riportati nel Bilancio di Previsione 2012 (v. Allegato), ammonta a € 107.192.460,51.

Risultano incassati € 15.550.994,30 mentre € 61.725.735,65 rappresentano i residui ancora validi, con una riduzione per insussistenza pari a € 29.915.730,56, derivante dalle riduzioni di alcune poste relative agli accertamenti connessi ai progetti comunitari, che di seguito si segnalano le più significative:

Cap.E222/10/04- Res.2000 – Realizzazione struttura banchinata a Capo Bianco per un importo di € 16.784.850, destinato alla realizzazione dell' ampliamento della Caserma Carlotto, inserito nel bilancio preventivo, Es. 2013, per il quale si è in attesa della modifica della delibera CIPE n°143/1999.

AUTORITA' PORTUALE DI BRINDISI

- Cap.E222/10/06- Res.2006- Realizzazione Stalla animali vivi, per un importo di € 1.000.000, il cui iter autorizzativo risulta collegato al Punto di Ispezione Frontaliero (PIF), che è stato chiuso proprio nel 2012; il finanziamento, è destinato alla realizzazione della strada di collegamento tra Via delle Bocce e Costa Morena;
- Cap.E222/10/11- Res.2007- Consolidamento dighe Punta Riso e Bocche di Puglia per attracco croceristico, €1.667.780,82. L'iniziativa non è realizzabile perché non prevista nel Piano regolatore, pertanto, le somme sono state destinate al collegamento stradale tra Via delle Bocce e Costa Morena;
- Cap.E221/10/39 - Res.2011- Riqualificazione e ristrutturazione del lungomare Regina Margherita € 7.700.000. L'opera non è per il momento realizzabile in quanto con decreto n° 43 del 7.2.2013 il Ministero delle Infrastrutture e Trasporti attuativo del D.L. n°83/2012, convertito nella Legge n°134/2012, ha revocato il finanziamento, non avendo bandito la gara entro il 7 luglio 2012. Si rammenta che, qualora fosse stato noto tale termine, l'Ente, era privo del Presidente e non era ancora stato nominato il Commissario. L'Ente, comunque, attiverà tutti i possibili canali per ottenere le somme necessarie.

AUTORITA' PORTUALE DI BRINDISI

Cap.E222/10/24- Res.2011- Consolidamento dighe Punta Riso e Bocche di Puglia per attracco croceristico, €1.849.000. Il finanziamento è a disposizione nell' avanzo di amministrazione e sarà utilizzato per altre iniziative, previa autorizzazione da parte della Regione Puglia.

Particolare attenzione va riservata al Cap. E 311/70/01 ove è riportato lo stanziamento di € 3.334.523,07, che rappresentano la stima delle risorse che potrebbe essere realizzata dallo scorporo con l'ex Consorzio del Porto, ex SISRI, ora ASI. A tal fine si evidenzia che è stato proposto appello avverso la sentenza del Tribunale di Brindisi che ha solo parzialmente riconosciuto la somma riguardante la tariffa passeggeri e TIR relativa al 1° semestre 1995, pertanto, il residuo di € 258.228,00 risulta ridotto ad € 184.670,79, detto giudizio risulta ancora pendente.

Lo stesso importo è inserito nel corrispondente Capitolo U 311/70/01 dei residui passivi, pertanto, dette partite non hanno alcuna rilevanza sul risultato dell'Avanzo di Amministrazione.

Per quanto riguarda i residui riguardanti la realizzazione di opere ed infrastrutture finanziate, si rinvia al dettaglio esposto nella parte II – Uscite /Residui.

Nonostante l' incessante attività del Presidente, del Segretario Generale e degli uffici per il recupero crediti dovuti da operatori portuali e concessionari, che possono far apparire impopolare l' attività dell'Ente specialmente a livello mediatico, essa purtroppo continua a produrre una massa di crediti sempre più cospicua.

AUTORITA' PORTUALE DI BRINDISI**USCITE****TITOLO I - USCITE CORRENTI**

Le spese correnti in conto competenze risultano impegnate complessivamente per € 8.819.073,22, di cui già pagate € 6.301.466,24 e da pagare € 2.517.606,98 ed una economia rispetto alla previsione di € 12.226.927,08, di cui € 9.991.941,34 del Cap. U126/30/02 "Anticipazioni spese per accedere ai finanziamenti" del quale si è già riferito nella parte Entrate.

Si evidenziano di seguito le varie categorie di spese:

Cap.111/10	€ 242.573,41	Indennità di carica al Presidente, ed al Commissario, rimborsi spese per missioni e versamenti contributivi , INPS ed IRAP;
Cap.111/20	€ 8.186,50	Gettoni di presenza ai componenti del Comitato Portuale ed IRAP
Cap.111/30	€ 94.274,69	Indennità di carica, gettoni, rimborsi per missioni ed IRAP ai Revisori dei Conti;
Cap.111/40	€ <u>23.770,02</u>	Versamento al Ministero dell'Economia della trattenuta del 10% su indennità di carica e gettoni agli Organi dell' Ente- art.6 comma 3, Legge n°122 del 30.7.2010;
CAT.1.1.1	€ 368.804,62	Totale spese per gli Organi dell' Ente;
CAT. 1.1.2	€ 3.361.718,81	Per oneri diretti e riflessi per il personale dipendente;
CAT. 1.1.3	€ 465.451,11	Spese per l'acquisto di beni di consumo e servizi
CAT. 1.2.1	€ 3.915.145,55	Spese diverse per prestazioni istituzionali (servizi portuali, security, trasporto passeggeri, utenze, manutenzione ordinaria, pulizie, ecc.);

AUTORITA' PORTUALE DI BRINDISI

CAT. 1.2.3	€	10.137,00	Spese per gestione e commissioni bancarie;
CAT. 1.2.4	€	251.623,37	Spese per imposte, tasse e tributi vari, nonché IVA non detraibile;
CAT. 1.2.5	€	105.408,56	Rimborsi diversi e liquidazione della somma versata dalla banca Popolare di bari per promozioni diverse;
CAT. 1.2.6	€	90.783,40	Spese non classificabili in altre voci, versamento al bilancio dello Stato L. 133/2008, nonché somme anticipate per accedere ai finanziamenti
CAT.1.4.2	€	<u>250.000,00</u>	Accantonamento TFR per dipendenti non coperti da polizza
Tornano		€ 8.819.073,22	

TITOLO II - SPESE IN CONTO CAPITALE

Le somme complessivamente impegnate ammontano a € 35.342.398,20, di cui già pagate € 4.446.232,44 e da pagare a residui € 30.896.165,76.

Le opere previste nel bilancio preventivo sono tutte confermate ed in fase di realizzazione, tranne lo stanziamento di € 9.000.000 al Cap.U211/10/35 "Consolidamento dighe di Punta Riso e Bocche di Puglia", destinate alla realizzazione del potenziamento degli ormeggi a Costa Morena Ovest nell' esercizio 2013.

Cap.211/20/01 Prestazione di terzi per manutenzione straordinaria alle parti comuni. La spesa complessivamente impegnata per la competenza è pari a € 2.943.113,38, cui si aggiungono le somme rinvenenti dei residui, parte dei quali vincolati , come evidenziato nel dettaglio di seguito riportato:

AUTORITA' PORTUALE DI BRINDISI

Esercizio	Capitolo n.	Stanziamanti	Pagamenti	Residui	Insussistenze
1997	211/20/01	345.031,06	0,00	345.620,46	0,00
1998	211/20/01	344.923,35	0,00	344.923,35	0,00
2000	211/20/01	232.104,20	0,00	232.104,20	0,00
2001	211/20/01	841.220,16	0,00	841.220,16	0,00
2004	211/20/01	564.549,18	0,00	564.549,18	0,00
2006 Fondi propri	211/20/01	611.966,77	7.000,00	288.764,00	316.202,77
2007 Fondi propri	211/20/01	627.338,73	0,00	627.338,73	0,00
2008 Fondi propri	211/20/01	546.016,19	0,00	546.016,19	0,00
2009 Fondi propri	211/20/01	662.964,05	33.213,84	576.430,79	53.319,42
2010 Fondi propri	211/20/01	3.138.679,66	514.621,45	2.566.836,96	57.221,25
2011 Fondi propri	211/20/01	2.720.382,59	383.603,63	902.832,54	1.433.946,42
Totale Residui		10.635.765,34	938.438,92	7.836.636,56	1.860.689,86
2012- Fondi propri	211/20/01	2.943.113,38	194.199,79	2.748.913,59	0,00
Totale Complessivo		13.578.878,72	1.132.638,71	10.585.550,15	1.860.689,86

Cap. U 211/20/02 - La spesa per manutenzioni straordinarie alla sede dell'Autorità Portuale è pari ad € 5.925,00, così come riportato nel prospetto dimostrativo, ai sensi dell'art. 2, comma 618/623 L. 244/2007, (Legge Finanziaria 2008), laddove si dimostra di non dover versare nulla al bilancio dello stato per tale voce.

AUTORITA' PORTUALE DI BRINDISI**CATEG. 2.1.2** - Acquisizione di immobilizzazioni tecniche.

Le somme complessivamente impegnate ammontano a € 186.786,40, già pagate € 154.616,23 ed un residuo di € 32.170,17 ed una economia di € 168.213,60. Si riporta di seguito il dettaglio:

Cap.212/10/01	€ 29.200,00	Acquisto attrezzature diverse (cancello metallico, box prefabbricato, pannelli in PVC e cartelloni segnaletici, nonché gazebo a Costa Morena Ovest);
Cap.212/40/01	€ 9.360,00	Acquisto software e licenze diverse;
Cap.212/50/01-02	€ 58.052,37	Acquisto di arredi per gli uffici, box ed arredi urbani;
Cap.212/60/01-02	€ 67.150,00	Acquisto di portali area imbarco Costa Morena e pedana metallica isola delle Pedagne;
Cap.212/70/01	<u>€ 23.024,03</u>	Acquisto di hardware, fax, stampanti, computer telefonini e macchina affrancatrice.
Tornano	€186.786,40	

CATEG. 2.1.5 - Le somme complessivamente impegnate sono pari ad € 22.975,82, destinate al pagamento del premio unico annuale anticipato, dovuto all' INA Assitalia di Brindisi, che garantisce il pagamento del trattamento di fine rapporto ad alcuni dipendenti dell'Ente.

AUTORITA' PORTUALE DI BRINDISI**TITOLO IV - PARTITE DI GIRO**

Le somme complessivamente impegnate sono di € 1.746.530,84, di cui € 1.617.418,62 già pagate ed un residuo di € 129.112,22, che trovano riscontro nella parte I - Entrate.

RENDICONTO DELLA GESTIONE RESIDUI PASSIVI

La somma complessiva dei residui passivi relativi agli Esercizi dal 1995 al 2011 riportati nel Bilancio di Previsione 2012 (v. Allegato), ammonta a € 154.427.691,46. Risultano pagati € 16.296.462,70, mentre € 107.352.369,91 rappresentano i residui validi, con una insussistenza di € 30.778.858,85, le cui motivazioni sono state riportate nella parte Entrata.

Per quanto riguarda il Capitolo U311/70/01/95 si è già riferito nella parte Entrata (Cap. E311/70/01/95), gestione residui attivi, mentre la consistenza maggiore dei residui rinviene dagli stanziamenti per la realizzazione di opere infrastrutturali, così come di seguito riportati:

Cap. 211/10/02	€	2.488.030,68	Opere adeguamento terminal gasiero Costa Morena;
Cap. 211/10/03	€	9.328.148,74	Disinquinamento Seno di Ponente;
Cap. 211/10/05	€	774.685,00	Impianto di raccolta e trattamento acque di sentina, ecc..;

AUTORITA' PORTUALE DI BRINDISI

Cap. 211/10/08	€	124.226,54	Compl. funz.Sporgente est molo Costa Morena e dragaggio-2° stralcio (M.I.T.)
Cap. 211/10/12	€	25.054.896,46	Opere completamento accosti portuali navi RO/RO S. Apollinare porto di Brindisi (Somme versate al M.E.F. nell'Es. 2013)
Cap. 211/10/13	€	5.200.000,00	Realizzazione Stazione Marittima passeggeri, servizi e strutture logistiche operatori portuali
Cap. 211/10/22	€	2.287.748,30	Costruzione nuova caserma VVFF e servizio antincendio (Somme versate al M.E.F. nell'Es.2013)
Cap. 211/10/25	€	3.266.343,49	Completamento piazzali Costa Morena Est – Fondi PON
Cap. 211/10/26	€	4.394.416,65	Realizzazione opere, attrezzature impianti ed interv. infr.spesi ad elevare il grado di sic.nel porto (M.I.T. D.M.24/02/2004)
Cap. 211/10/28	€	314.530,13	Restauro e ristrutturazione Stazione Marittima e collegamento Stazione Albania-1° Stralcio
Cap. 211/10/32	€	857.426,00	Co-finanziamento caratterizzazione area marina portuale
Cap. 211/10/33	€	1.281.910,19	Complet. opere, attrezzature,impianti ed interventi infrastrutt.spesi ad elevare il grado di sic.nel porto- finanz.Interreg III Grecia-Italia
Cap.211/10/36	€	117.676,28	Studio Razionaliz.Piattaforme logistiche Basilicata -Puglia -Grecia -Turchia (Interreg IIIB Archimed)
Cap.211/10/37	€	58.485,91	Sistema informativo e telematico controllo e gestione trasporto merci e pax nodi portuali Bari- Brindisi- Igoumenitsa - Patrasso (Interreg III)
Cap.211/10/40	€	6.909,97	Sistema integr. Di sicurezza e sorvegli.x controllo di pax e veicoli (InterregIIIA Italia - Grecia M.1.2 "Secins")
Cap.211/10/41	€	61.884,77	Micro radar con copertura specchi portuale per evitare collisioni con natanti e oggetti galleggianti 8 InterregIIIA Italia-Grecia M.1.2)
Cap.211/10/44	€	6.059.192,03	Realizzazione Rete ferroviaria Banchina Costa Morena est e piattaforma logistica
Cap.211/10/51	€	3.924.725,61	Trattamento acque meteoriche

AUTORITA' PORTUALE DI BRINDISI

Cap.211/10/53	€	3.263.207,66	Lavori consolidamento banchina "Ammiraglio Millo"
Cap.211/10/57	€	82.786,00	Lavori completamento banchina colleg.P.Franco e Montecatini
Cap.211/10/58	€	54.142,35	Potenziamento dei segnalamenti luminosi nel porto
Cap.211/10/61	€	13.642.652,86	Riqualificazione ed ampliamento Staz. Marittima-"Punta delle Terrare"
Cap.211/10/63	€	4.239.938,39	Interventi infrastrutturali, impianti security (Somme versate al M.E.F. nell'Es.2013)
Cap.211/10/65	€	211.997,95	Riqualificazione e ristrutturazione del Lungomare Regina Margherita(legge n.166/2002)
Cap.211/10/66	€	5.235.512,72	Consolidamento monumento al Marinaio e Canale Pigolati.
Cap.211/10/68	€	1.825.000,00	Riqualificazione e ristrutturazione Lungomare Regina Margherita.
Cap.211/10/70	€	129.983,48	Rapporto integrato di sicurezza portuale e piano emergenza portuale.
Totali		94.286.458,16	

IL DIRIGENTE AMMINISTRATIVO*F.to Rag. Vittoria LIGORIO*

Autorità Portuale di Brindisi

CONTO CONSUNTIVO ESERCIZIO 2012

Verifica del rispetto dei limiti di spesa

Spese per consulenze (art. 6, comma 7, Legge 30 luglio 2010, n.122)	
a) Spesa 2009	33.580,00
b) Limite di spesa 2012 (max 20%)	6.716,00
c) Spesa prevista nel 2012	0,00
d) Somma versata al bilancio dello Stato (a-b) Mandato n° 402/2012	26.864,00

Spese per relazioni pubbliche, convegni, mostre, pubblicità (1) (art. 6, comma 8, Legge 30 luglio 2010, n.122)	
a) Spesa 2009	6.000,00
b) Limite di spesa 2012 (max 20%)	1.200,00
c) Spesa prevista nel 2012	1.200,00
d) Somma versata al bilancio dello Stato (a-b) Mandato n° 404/2012	4.800,00

(1) al netto delle spese per mostre e convegni che concretizzano l'espletamento delle attività istituzionali.

Spese di sponsorizzazioni (art. 6, comma 9, Legge 30 luglio 2010, n.122)	
a) Spesa 2009	8.000,00
b) Limite di spesa 2012	0,00
d) Somma versata al bilancio dello Stato (a-b) Mandato n° 405/2012	8.000,00

Segretario Generale - Spese per missioni nazionali e/o internazionali (art. 6, comma 12, Legge 30 luglio 2010, n.122)	
a) Spesa 2009	4.034,00
b) Limite di spesa 2012 (max 50%)	2.017,00
c) Spesa prevista nel 2012	2.017,00
d) Somma versata al bilancio dello Stato (a-b) Mandato n° 398/2012	2.017,00

Autorità Portuale di Brindisi

CONTO CONSUNTIVO ESERCIZIO 2012

Verifica del rispetto dei limiti di spesa

Personale - Spese per missioni nazionali e/o internazionali (art. 6, comma 12, Legge 30 luglio 2010, n.122)	
a) Spesa 2009	9.693,54
b) Limite di spesa 2012 (max 50%)	4.846,77
c) Spesa prevista nel 2012	4.846,77
d) Somma versata al bilancio dello Stato (a-b) Mandato n°399/2012	4.846,77

Spese per attività di formazione (art. 6, comma 13, Legge 30 luglio 2010, n.122)	
a) Spesa 2009	15.928,00
b) Limite di spesa 2012 (max 50%)	7.964,00
c) Spesa prevista nel 2012	7.964,00
d) Somma versata al bilancio dello Stato (a-b) Mandato n° 400/2012	7.964,00

Spese per autovetture (art. 6, comma 14, Legge 30 luglio 2010, n.122)	
a) Spesa 2009	12.514,00
b) Limite di spesa 2012 (max 80%)	10.011,20
c) Spesa prevista nel 2012	10.011,20
d) Somma versata al bilancio dello Stato (a-b) Mandato n° 401/2012	2.502,80

Indennità, compensi, gettoni di presenza Autorità portuale (art. 6, comma 3, Legge 30Luglio 2010, n.122)	
a) Riduzione 10% compenso Presidente I. Haralambidis (1 Gennaio /26 Giugno 2012) Mandato n°1745/2012	10.848,75
b) Riduzione 10% compenso Commissario F. Lolli (27 Luglio/ 31 Dicembre 2012) Mandato n°1746/2012	6.993,43
c) Riduzione 10% compensi Revisori dei conti Mandato dal n°1748 al n° 1757/12	5.107,84
c) Riduzione 10% gettoni di presenza Comitato portuale Mandato n°1747/2012	820,00
d) Somma versata al bilancio dello Stato (a+b+c+d)	23.770,02

Autorità Portuale di Brindisi**CONTO CONSUNTIVO ESERCIZIO 2012****Verifica del rispetto dei limiti di spesa**

Spese di rappresentanza (art. 6, comma 8, Legge 30 luglio 2010, n.122)	
a) Spesa 2009	4.541,00
b) Limite di spesa 2012 (max 20%)	908,20
c) Spesa prevista nel 2012 (la maggiore somma si finanzia con la riduzione della spesa del capitolo per consulenze U113/50/01)	7.624,20
d) Somma versata al bilancio dello Stato (a-b) Mandato n° 403/2012	3.632,80

Spese per manutenzione degli immobili utilizzati (art. 6, co. 618-623 L. 244/2007, come modificato dall'art. 8, Legge 30 luglio 2010, n.122)		
Numero degli immobili	1] Valore degli immobili	1.109.884,00
Limite di spesa prevista 2%		22.197,68
Spesa effettuata nel 2012	per manutenzione ordinaria	5.476,24
	per manutenzione Straordinaria	13.800,00
	totale	19.276,24
Spesa effettuata nel 2007	per manutenzione ordinaria	5.550,60
	per manutenzione Straordinaria	6.000,00
	totale	11.550,60
Eventuale differenza versata al bilancio dello Stato		0,00

Somma versata al bilancio dello Stato (art.61, co.17 Legge n°133/2008) - Mand. n°397/2012 (Es. 2012)	35.810,50
---	------------------

Autorità Portuale di Brindisi

CONTO CONSUNTIVO ESERCIZIO 2012

Verifica del rispetto dei limiti di spesa

Spese per consumi intermedi (art. 8, comma 3, Legge 7 agosto 2012, n.135 - Circ. MEF n° 31/2012)	
Spesa sostenuta nel 2010	510.020,00
Somma versata al bilancio dello Stato pari al 5% della spesa sostenuta nel 2010 - Mandato N° 1567/2012	25.501,00

Segretario Generale - Spese per missioni nazionali e/o internazionali (2) (art. 8, comma 3, Legge 7 agosto 2012, n.135 - Circ. MEF n° 31/2012)	
a) Spesa 2010	8.135,00
d) Somma versata al bilancio dello Stato (5%) Mandato n° 611/2013	407,00

Personale - Spese per missioni nazionali e/o internazionali (2) (art. 8, comma 3, Legge 7 agosto 2012, n.135 - Circ. MEF n° 31/2012)	
a) Spesa 2010	50.000,00
b) Somma versata al bilancio dello Stato (5%) Mandato n° 612/2013	2.500,00

Spese per missioni agli organi dell'Ente (art. 8, comma 3, Legge 7 agosto 2012, n.135 - Circ. MEF n° 31/2012)	
a) Riduzione 10% Spese Presidente sostenute nel 2010 € 15.362	1.536,00
b) Riduzione 10% Spese Collegio Revisori sostenute nel 2010 € 20.000	2.000,00
c) Somma versata al bilancio dello Stato (5%) Mandato n° 613/2013	1.768,00

Autorità Portuale di Brindisi

CONTO CONSUNTIVO ESERCIZIO 2012

Verifica del rispetto dei limiti di spesa

Riepilogo dei versamenti all'Erario	
Somma versata al bilancio dello Stato ai sensi dell'art. 2, co. 618-623, Legge n. 244/2007, entro il 30/06/2012	0,00
Somma versata al bilancio dello Stato ai sensi dell'art. 61, co. 17, Legge n. 133/2008, entro il 31/03/2012	35.810,50
Somma versata al bilancio dello Stato ai sensi dell'art. 6, co. 21, Legge n. 122/2010, entro il 31/10/2012	84.397,39
Somma versata al bilancio dello Stato ai sensi dell'art. 8, co. 3, Legge n. 135/2012, entro il 30/09/2012, pari al 5% della spesa sostenuta nel 2010 per consumi intermedi	25.501,00
Somma versata al bilancio dello Stato ai sensi dell'art. 8, co. 3, Legge n. 135/2012, entro il 30/09/2012, pari al 5% della spesa sostenuta nel 2010 per consumi intermedi - integrazione effettuata nell'esercizio 2013	4.675,00
TOTALE	150.383,89

PAGINA BIANCA

A U T O R I T A ' P O R T U A L E
BRINDISI

CONTO CONSUNTIVO 2012

GESTIONE ECONOMICA

STATO PATRIMONIALE \ CONTO ECONOMICO

Autorità Portuale Brindisi
STATO PATRIMONIALE - 31 DICEMBRE 2012

ATTIVITA'		2012	2011	PASSIVITA'		2012	2011
A) CREDITI VERSO LO STATO ED ALTRI ENTI PUBBLICI PER LA PARTECIPAZIONE AL PATRIMONIO INIZIALE				A) PATRIMONIO NETTO			
B) IMMOBILIZZAZIONI				I. Fondo di dotazione			
I. Immobilizzazioni immateriali				II. Riserve obbligatorie e derivati da leggi			
1) Costi d'impianto e di ampiegamento				III. Riserve di rivalutazione			
2) Costi di ricerca, di sviluppo e di pubblicità				IV. Contributi a fondo perduto			
3) Diritti di brevetto industriale e diritti di utilizzazione delle opere di ingegno				V. Contributi per ripiano disavanzi			
4) Concessioni, licenze, marchi e diritti simili				VI. Riserve statutarie			
5) Avviamento				VII. Altre riserve distintamente indicate			
6) Immobilizzazioni in corso e acconti				VIII. Avanzi (Disavanzi) economici portati a nuovo			
7) Manutenzioni straordinarie e migliorie su beni di terzi				IX. Avanzo (Disavanzo) economico d'esercizio			
8) altre				Totale A)			
Totale				53.485.741,57			
II. Immobilizzazioni materiali				B) CONTRIBUTI IN CONTO CAPITALE			
1) Terreni e fabbricati				1) per contributi a destinazione vincolata			
2) Impianti e macchinari				2) per contributi indistinti per la gestione			
3) Attrezzature Industriali e Commerciali				3) per contributi in natura			
4) Automezzi e motomezzi				Totale B)			
5) Immobilizzazioni in corso e acconti				246.977.651			
6) diritti reali di godimento				245.771.587			
7) altri beni				C) FONDI PER RISCHI ED ONERI			
Totale				1) per trattamento di quiescenza e obblighi simili			
284.026.420				2) per imposte			
278.851.640				3) per altri rischi ed oneri futuri			
III. Immobilizzazioni finanziarie, con separata indicazione, per ciascuna voce dei crediti, degli importi esigibili entro l'esercizio successivo				4) per ripristino investimenti			
1) Partecipazioni in:				Totale C)			
a) imprese controllate				0			
b) imprese collegate				1.263.344			
c) imprese controllanti				1.081.429			
d) altre imprese				D) TRATTAMENTO DI FINE RAPPORTO DI LAVORO SUBORDINATO			
e) altri enti				E) RESIDUI PASSIVI, con separata indicazione, per ciascuna voce degli importi esigibili oltre l'esercizio successivo			
2) Crediti				1) obbligazioni			
a) verso imprese controllate				2) verso banche			
b) verso imprese collegate				3) verso altri finanziatori			
c) verso lo Stato e altri soggetti pubblici				4) acconti			
d) verso altri				5) debiti verso fornitori			
3) Altri titoli				6) rappresentati da titoli di credito			
4) Crediti finanziati diversi				7) verso imprese controllate, collegate e controllanti			
Totale				8) debiti tributari			
674.479				9) debiti verso istituti di previdenza e sicurezza sociale			
629.086				10) debiti verso iscritti, soci e terzi per prestazioni dovute			
Totale B)				11) debiti verso lo Stato ed altri soggetti pubblici			
290.644.036				12) debiti diversi			
284.112.387				Totale E)			
C) ATTIVO CIRCOLANTE				140.656.507			
I. Rimanenze				154.559.741			
1) materie prime, sussidiarie e di consumo				F) RATEI E RISCONTI			
2) prodotti in corso di lavorazione e semilavorati				1) Ratei passivi			
3) lavori in corso				2) Risconti passivi			
4) prodotti finiti e merci				3) Aggio su prestiti			
5) acconti				4) Riserve tecniche			
Totale				Totale F)			
0				0			

Autorità Portuale Brindisi
STATO PATRIMONIALE - 31 DICEMBRE 2012

ATTIVITA'	2012	2011	PASSIVITA'	2012	2011
II. Residui attivi, con separata indicazione, per ciascuna voce, delgi importi esigibili oltre l'esercizio successivo					
1) Crediti verso utenti, clienti ecc.	7.540.465	8.536.429			
2) Crediti verso iscritti, soci e terzi	0	0			
3) Crediti verso imprese controllate e collegate	0	0			
4) Crediti verso lo Stato ed altri soggetti pubblici	76.504.425	93.201.236			
4-bis) Crediti tributari	28.593	74.621			
5) Crediti verso altri	4.331.674	5.388.596			
Totale	88.405.157	107.200.882			
III. Attività finanziarie che non costituiscono immobilizzazioni					
1) partecipazioni in imprese controllate	0	0			
2) partecipazioni in imprese collegate	0	0			
3) altre partecipazioni	0	0			
4) altri titoli	0	0			
Totale	0	0			
IV. Disponibilità liquide					
1) depositi bancari e postali	0	0			
2) assegni	0	0			
3) denaro e valori in cassa	63.327.925	59.487.446			
Totale	63.327.925	59.487.446			
Totale C)	151.733.082	166.688.328			
D) RATEI E RISCONTI					
1) Ratei attivi	0	0			
2) Risconti attivi	6.125	4.835			
Totale D)	6.125	4.835			
Totale	442.383.243	450.805.550			
Totale Attivo	442.383.243	450.805.550	Totale Passivo	442.383.243	450.805.550

Autorità Portuale Brindisi
CONTO ECONOMICO

RISULTATI DIFFERENZIALI	2012		2011	
	PARZIALI	TOTALI	PARZIALI	TOTALI
A) VALORE DI PRODUZIONE				
1) Proventi e corrispettivi per la produzione delle prestazioni e/o servizi*	12.626.670		14.997.394	
2) Variazioni delle rimanenze dei prodotti in corso di lavorazione, semilavorati	0		0	
3) Variazioni dei lavori in corso su ordinazione	0		0	
4) Incrementi di immobilizzazioni per lavori interni	0		0	
5) Altri ricavi e proventi, con separata indicazione dei contributi di competenza	205.679		842.182	
Totale valore della produzione (A)		12.832.349		15.839.576
B) COSTI DELLA PRODUZIONE				
6) per materi prime, sussidiarie, consumo e merci **	112.241		180.774	
7) per servizi **	4.240.450		3.650.778	
8) per godimento beni di terzi **	0		0	
9) per il personale **				
a) salari e stipendi	2.425.029		1.730.560	
b) oneri sociali	572.742		1.441.005	
c) trattamento di fine rapporto	204.872		208.568	
d) trattamento di quiescenza e simili	0		0	
e) altri costi	363.948		45.775	
10) Ammortamento e svalutazione				
a) ammortamento delle immobilizzazioni immateriali	6.820		9.993	
b) ammortamento delle immobilizzazioni materiali	140.487		125.490	
c) altre svalutazioni delle immobilizzazioni	0		0	
d) svalutazione dei crediti compresi nell'attivo circolante e delle disponibilità	850.763		86.009	
11) Variazioni delle rimanenze di materie prime, sussidiarie, di consumo e				
12) Accantonamenti per rischi	0		0	
13) Accantonamenti ai fondi per oneri	0		0	
14) Oneri diversi di gestione	753.149		1.497.072	
Totale costi (B)		9.670.500		8.976.024
DIFFERENZA TRA VALORE E COSTI DELLA PRODUZIONE (A-B)		3.161.848		6.863.552
C) PROVENTI E ONERI FINANZIARI				
15) Proventi da partecipazioni	0		0	
16) Altri proventi finanziari				
a) di crediti iscritti nelle immobilizzazioni	0		0	
b) di titoli iscritti nelle immobilizzazioni che non costituiscono partecipazioni;	0		0	
c) di titoli iscritti nell'attivo circolante che non costituiscono partecipazioni;	0		0	
d) proventi diversi dai precedenti	142.914		201.672	
17) Interessi e altri oneri finanziati	-10.138		-3	
17-bis) Utili e perdite su scambi	0		0	
Totale proventi e oneri finanziari (15+16-17)		132.777		201.669
D) RETTIFICHE DI VALORE DI ATTIVITA' FINANZIARIE				
18) Rivalutazioni				
a) di partecipazioni	0		0	
b) di immobilizzazioni finanziarie	22.418		23.158	
c) di titoli iscritti nell'attivo circolante	0		0	
19) Svalutazioni				
a) di partecipazioni	0		0	
b) di immobilizzazioni finanziarie	0		0	
c) di titoli iscritti nell'attivo circolante	0		0	
Totale rettifiche di valore		22.418		23.158
E) PROVENTI E ONERI STRAORDINARI				
20) proventi, con separata indicazione delle plusvalenze da alienazioni i cui	30.688.337		35.544.370	
21) oneri straordinari, con separata indicazione delle minusvalenze da	29.914.181		31.334.214	
22) sopravvenienze attive ed insussistenze del passivo derivanti dalla gestione	1.750		140	
23) sopravvenienze passive ed insussistenze del passivo derivanti dalla	0		600	
Totale delle partite straordinarie		775.906		4.209.695
Risultato prima delle imposte (A-B+C+D+E)		4.092.949		11.298.074
Imposte d'esercizio		0		0
totale ricavi	43.687.767		51.585.754	
totale costi		39.594.819		40.310.838
Avanzo/Disavanzo/Pareggio Economico		4.092.949		11.298.074



Autorità
Portuale di
Brindisi

NOTA INTEGRATIVA

Bilancio d'Esercizio chiuso al 31 dicembre 2012

Criteria Generali della Redazione

Il rendiconto generale relativo all'esercizio 2012 risulta costituito dal Conto di Bilancio, Stato Patrimoniale, Conto Economico e Nota Integrativa, redatto sulla base degli schemi previsti dagli artt. 2424 e 2425 del Cod.Civ. come adattati dal Regolamento di Amministrazione e Contabilità in uso presso l'Autorità Portuale e risulta, poi, corredato dalla Relazione illustrativa del Presidente dell'Ente e dalla relazione sulla gestione.

Ai sensi dell'art. 2423, IV comma, del Cod.Civ., Vi viene precisato che non si sono verificati casi eccezionali che dovessero comportare l'obbligo di disapplicare disposizioni legislative incompatibili con la rappresentazione veritiera e corretta della situazione patrimoniale, finanziaria e dell'avanzo economico dell'esercizio.

La presente Nota integrativa riflette, in quanto applicabili, le indicazioni dell'art. 2427 del Cod.Civ. e sono quindi riportati i criteri di valutazione ed i principi contabili, i movimenti, le composizioni, le variazioni intervenute nelle singole voci dello Stato Patrimoniale ed, in genere, tutte le informazioni complementari ritenute necessarie per soddisfare gli obblighi di legge.

I principi e i criteri che hanno guidato la redazione del rendiconto possono così riassumersi:

- a) il rendiconto è redatto in unità di euro mentre la contabilità tiene conto anche dei centesimi di euro;
- b) il rendiconto è stato predisposto con chiarezza e rappresenta in modo veritiero e corretto la situazione patrimoniale e finanziaria dell'Ente nonché l'avanzo economico dell'esercizio;
- c) i criteri valutativi adottati sono stati determinati secondo prudenza e nella prospettiva della continuità nonché tenendo conto della funzione economica dell'elemento dell'attivo e del passivo considerato, essi risultano non essere stati modificati rispetto all'esercizio precedente sicché i valori riferiti all'esercizio 2012 sono comparabili con quelli del rendiconto precedente. Si sottolinea, però, che poiché alcune poste non erano state correttamente classificate negli Schemi di bilancio relativi all'esercizio 2011, al fine di rendere possibile una comparazione coerente e corretta fra i valori 2012 con quelli 2011, tali poste sono state riclassificate negli schemi di bilancio a confronto dell'esercizio in commento ed esposte nella giusta



Autorità
Portuale di
Brindisi

NOTA INTEGRATIVA

posizione. In particolare le voci 2011 interessate dalla riclassificazione sono la voce C-3 delle passività "Fondi per altri rischi ed oneri futuri" che si decrementa di € 86.009 e la voce C-II-1 delle attività "Crediti verso utenti, clienti, ecc.." che si decrementa del medesimo importo. Tale riclassifica riguarda l'esposizione della svalutazione crediti che correttamente deve essere evidenziata nello schema del Conto Patrimoniale a deconto del valore nominale dei crediti. La voce B-10-d del Conto Economico "Svalutazione dei crediti compresi nell'attivo circolante" che si decrementa passando dai precedenti € 824.691 agli attuali € 86.009 e la voce B-14 "Oneri diversi di gestione" si incrementa di € 738.682 che è la perdita definitiva di credito a seguito di incapienza totale dei debitori.

Altra riclassificazione riguarda la voce "imposta d'esercizio" che si decrementa dell'intero valore di €. 203.847, in quanto tale valore è rappresentato dal costo che l'Autorità sostiene per l'IVA indetraibile imputata nella voce B-14 "Oneri diversi di gestione" che si incrementa di ulteriori €.203.847, passando da €. 554.543 ad €. 1.497.072 (€. 554.543 + €.738.682 + €.203.847).

Le riclassifiche sopra descritte non alterano l'avanzo di gestione 2011 che resta quindi invariato.

d) risulta applicato il principio della competenza temporale ed economica dei fatti di gestione;

e) non si è proceduto al raggruppamento di voci dello Stato Patrimoniale e del Conto Economico

Parte I – Criteri di Valutazione

L'art. 2427 del c.c. stabilisce il contenuto della Nota Integrativa, e in particolare il comma 1) prevede che devono essere indicati e specificati i criteri applicati nella valutazioni delle singole voci di bilancio nella rettifica di valore e nella eventuale conversione dei valori non espressi all'origine in moneta avente corso legale nello Stato.

Le voci che concorrono alla formazione del bilancio sono state valutate ispirandosi ai criteri generali della prudenza e della competenza temporale ed economica dei fatti di gestione, nella prospettiva della continuazione dell'attività d'Ente. I costi ed i ricavi sono esposti al netto dei resi, degli sconti,

NOTA INTEGRATIVA

degli abbuoni e dei premi. Non ci sono in bilancio voci che abbiano comportato la necessità di convertire in moneta di contro valori espressi all'origine in moneta estera. Questi, in particolare, i criteri adottati con riferimento alle partite presenti in bilancio:

A) IMMOBILIZZAZIONI

Le immobilizzazioni Immateriali sono costituite da costi relativi a diritti di brevetto industriale e diritti di utilizzazione delle opere di ingegno e da costi pluriennali per migliorie apportate su beni di terzi, destinati o da destinare ad attività portuali e da software applicativi, che per loro natura non essendo collegati all'acquisto o la produzione interna di un bene, non esauriscono la loro utilità nell'esercizio in cui essi sono sostenuti. Tali costi, con esclusione di migliorie su beni di terzi, sono iscritti in bilancio al costo storico di acquisizione, al netto degli ammortamenti effettuati nel corso degli esercizi ed imputati alle singole voci. Le immobilizzazioni immateriali sono ammortizzate osservando le disposizioni di cui all'articolo 103 del D.P.R. 22 dicembre 1986 n. 917 ed i coefficienti indicati nel decreto del Ministero delle Finanze in data 31 Dicembre 1988.

Le immobilizzazioni Materiali sono iscritte al costo d'acquisto o di realizzo aumentato degli oneri accessori di diretta imputazione e al netto dei fondi d'ammortamento. Gli ammortamenti sono effettuati in base a un criterio prudenziale e comunque con applicazione di aliquote non superiori a quelle previste dal D.M. 31.12.1988, raggruppate per categorie omogenee e, comunque, sono calcolati in base ai coefficienti fiscali previsti per i diversi tipi di cespiti, in quanto stimati congrui anche in relazione all'intensità d'utilizzazione ed alla loro residua utilità e grado di obsolescenza, nel rispetto delle disposizioni di cui all'art. 2426 del codice civile. Pertanto, le quote di ammortamento sono rappresentative della partecipazione dei cespiti al processo produttivo e alla formazione dei ricavi. I beni di valore unitario inferiore a € 516,45 sono stati totalmente ammortizzati nell'esercizio solo se concernenti attrezzature o altri beni di rapido logorio. Non sono state effettuate nell'anno rivalutazione economiche volontarie.

Le "immobilizzazioni in corso e accanti" B-II 5) sono inseriti nello Stato Patrimoniale in base all'impegno avuto nell'anno e trovano una contropartita in "debiti verso lo Stato ed altri soggetti pubblici". In tale voce rientrano tutte le spese sostenute nel corso degli anni, per la realizzazione o la manutenzione straordinaria di beni durevoli, che saranno terminate in un periodo successivo. Queste spese non rappresentano un costo del periodo da imputare in uno solo, ma al momento dell'utilizzazione del bene periodo dal quale avrà inizio l'ammortamento.

Non risultano quote di partecipazione presso altre società.



Autorità
Portuale di
Brindisi

NOTA INTEGRATIVA

La voce “Altri titoli”, iscritta nelle *immobilizzazioni finanziarie*, comprende le somme versate al fondo INA Assitalia S.p.A. accantonate per far fronte all’eventuale cessazione di lavoro di alcuni dipendenti assunti a tempo indeterminato dall’Autorità Portuale. Gli ulteriori incrementi del fondo, oltre ai premi annuali versati, derivano da rivalutazioni riconosciute a fronte di polizze assicurative di accumulo di primarie compagnie d’assicurazione INA; eventuali decrementi sono invece determinati da anticipazioni e riscatti parziali liquidati.

B) CREDITI E DEBITI D’ESERCIZIO

La totalità dei crediti e dei debiti iscritti nel rendiconto rappresentano in grandissima parte i residui attivi e passivi indicati e dettagliati nel rendiconto finanziario.

I crediti a fronte di ricavi sono esposti, a seguito di una procedura di valutazione prudenziale, al loro presumibile valore di realizzo al netto di un fondo svalutazione crediti determinato sulla base della perdita ragionevolmente prevedibile con riferimento alle singole posizioni.

I “crediti verso lo Stato e altri Enti Pubblici” sono esposti in Bilancio in base ai finanziamenti da ricevere, sia dal Ministero vigilante che dalla Regione, e da destinare alla realizzazione di progetti con somme già stanziata ed impegnate; tali valori sono iscritti in bilancio in base agli accertamenti presi nel corso dell’anno.

I “contributi indistinti per la gestione” sono esposti in bilancio come contropartita dei “crediti verso lo stato o altri enti pubblici” da ricevere e rappresentano i fondi dei beni di terzi che l’Autorità ha in gestione. Tale conto risulta dagli accertamenti avvenuti nel corso dell’anno.

Il fondo per indennità T.F.R. è rivalutato in base al disposto dell’art. 2120 del Codice civile ed al C.C.N.L. vigente. Il fondo è al netto degli acconti corrisposti e dei recuperi per imposta sostitutiva e per le anticipazioni contributive dello 0,50%.

I “debiti verso lo Stato e altri soggetti pubblici” sono iscritti in Bilancio in base agli impegni di competenza dell’anno come contropartita dei beni in formazione.

NOTA INTEGRATIVA

La voce "Rimanenze" è destinata ad accogliere il valore residuo, alla fine ed all'inizio di ogni periodo contabile, di beni di consumo e di alcune immobilizzazioni materiali giacenti in magazzino, ossia non ancora messe a disposizione dell'utilizzatore finale. Eventuali rimanenze sono iscritte al costo di acquisto o di produzione (quest'ultimo per prodotti in corso di lavorazione e semilavorati di produzione).

I ratei e i risconti rappresentano le poste integrative e rettificative di valori economici dovute a sfasature, soprattutto temporali, tra l'utilizzo delle risorse, accertamento del relativo valore economico e ricevimento dei relativi documenti contabili. I ratei e i risconti sono contabilizzati nel rispetto del criterio della competenza economica facendo riferimento al criterio del tempo fisico.

C) COSTI E RICAVI

I costi e i ricavi d'esercizio sono iscritti in Bilancio al netto dei resi, degli sconti, delle svalutazioni, degli buoni e dei premi.

Nella voce costi del personale sono inclusi tutti i costi riferiti alle risorse umane che sono impiegate nell'Autorità Portuale nello svolgimento di funzioni di competenza dell'amministrazione; in essa è compreso il personale legato all'Amministrazione con contratti a tempo indeterminato e determinato, a tempo pieno o parziale. Nello specifico il "costo del personale" comprende le voci: di retribuzioni per "Posizioni economiche da comparto" determinata dalla retribuzione fissa e variabile; di "costi di missione in Italia"; di "costi di missione all'estero"; di altri costi del personale.

D) PERDITA SU CREDITI

Le perdite su crediti si riferiscono a costi derivanti da una perdita accertata dei crediti verso clienti iscritti in bilancio, svalutati in base all'avvenimento di eventi certi di sicuro ammontare.

Autorità
Portuale di
Brindisi

NOTA INTEGRATIVA

PARTE II – INFORMAZIONE SULLO STATO PATRIMONIALE: ATTIVO

Immobilizzazione materiale

Le immobilizzazioni materiali iscritte al Bilancio al 31.12.2012, al netto dei fondi di ammortamento, costituiscono circa il 64% degli impieghi totali di €. 442.383.243, ed ammontano ad €. 284.026.420,07 al netto del fondo di ammortamento accantonato al 31.12.2012 di €. 1.103.185,08 incrementato rispetto all'esercizio precedente di €. 140.486,87 per effetto delle quote di ammortamento dell'anno e decrementate di €. 1.291,14 per effetto dell'alienazione di un bene mobile.

Di seguito sono riportate dettagliatamente i vari incrementi e decrementi delle singole voci iscritte in Bilancio, avvenuti nel corso dell'anno, al lordo dei fondi di ammortamento:

Dettaglio Voci Immobilizzazione Materiale	Costo Storico	F.do Ammortamento 2011	Incrementi/ decremento del periodo	Q.ta Ammortamento 2012	Fondo al 31/12/2012	Decremento del Fondo per alienazione	Immobilizzazioni al costo storico 31/12/2012	Valore da Ammortizzare
			-					-
- Immobili e Opere portuali del comprensorio demaniale	2.617.531,71		-				2.617.531,71	2.617.531,71
- Immobili Strumentali	267.854,36	152.864,46	-	13.392,71	166.257,17		267.854,36	101.597,19
- Impianti Specifici	50.848,40	15.135,68	23.050,00	9.530,10	24.665,78		73.898,40	49.232,62
- Impianti Generici	37.325,28	22.295,10	14.950,00	8.803,78	31.098,88		52.275,28	21.176,40
- Terreni e Fabbricati	67.935,06	-	-	-	-		67.935,06	67.935,06
Terreni, Fabbricati e Impianti	3.041.494,81	190.295,24	38.000,00	31.726,59	222.021,83		3.079.494,81	2.857.472,98
- Attrezzature	207.180,88	116.996,07	29.200,00	19.870,08	136.866,15		236.380,88	99.514,73


 Autorità
Portuale di
Brindisi

NOTA INTEGRATIVA

- Macchine elettroniche uff.(hard.& Soft.)	329.739,84	317.611,20	-	9.583,02	327.194,22		329.739,84	2.545,62
- Macchine elettroniche	89.967,85	30.000,66	34.505,03	25.202,97	55.203,63		124.472,88	69.269,25
Attrezzature Industriali	626.888,57	464.607,93	63.705,03	54.656,07	519.264,00		690.593,60	171.329,60
- Autoveicoli	25.500,00	3.187,50	-	6.375,00	9.562,50		25.500,00	15.937,50
Automezzi e motomezzi	25.500,00	3.187,50	-	6.375,00	9.562,50		25.500,00	15.937,50
- Immobili ed opere portuali in corso di realizzazione compresi beni demaniali	200.842.908,31		11.646.620,10	-			189.196.288,21	
- Valore in Formazione	73.127.908,09		16.704.694,64	-			89.832.602,73	
- Prestazione di Terzi per manutenzione Straordinaria. Beni mobili	1.646.189,13		97.435,10	-			1.743.624,23	
- Prestazione di Terzi per manutenzione Straordinaria parti comuni	-		-	-				
Immobilizzazioni in corso e acconti	275.617.005,53	-	5.155.509,64	-			280.772.515,17	280.772.515,17
- Mobili e Macchine da Arredi	483.284,34	305.898,68	21.100,37	46.813,21	351.420,75	1.291,14	503.093,57	151.672,82
- Arredo Urbano in ambito portuale	21.456,00	-	36.952,00	916,00	916,00		58.408,00	57.492,00
Altri beni	504.740,34	305.898,68	58.052,37	47.729,21	352.336,75	1.291,14	561.501,57	209.164,82
Totale	279.815.629,25	963.989,35	5.315.267,04	140.486,87	1.103.185,08	1.291,14	285.129.605,15	284.026.420,07

Immobilizzazioni Immateriali



NOTA INTEGRATIVA

Nel corso del 2012 si sono ottenuti variazioni in aumento delle immobilizzazioni immateriali di circa €1.318.295,45 che riguardano principalmente investimenti per manutenzioni e riparazioni di beni insistenti nella circoscrizione demaniale per €. 1.296.718,45, mentre il resto dell'incremento riviene principalmente da investimenti in software di gestione interna dell'Autorità Portuale ed attività di progettazione e sviluppo del porto.

Di seguito è riportato il prospetto delle variazioni avvenute nel corso dell'anno:

variazioni immobilizzazioni immateriali

Dettaglio della voce	costo al 31/12/11	F.do amm.to 2011	Incrementi/ decremento del periodo	Q.ta Ammortamento 2012	F.do amm.to 2012	Decremento del Fondo per alienazione	Immobilizz. Al costo storico 31/12/2012	Valore da Ammortizzare
Diritti di Brevetto industriale e diritti di utilizzazioni delle opere di ingegno	411.695,29		6.292,00			-	417.987,29	417.987,29
Manutenzione e riparazione Straordinaria su beni dello Stato	4.199.500,91		1.296.718,45			-	5.496.219,36	5.496.219,36
Costi Pluriennali	13.253,50		5.925,00			-	19.178,50	19.178,50
Hardware & Software	58.486,73	51.275,35	9.360,00	6.820,09	58.095,44	-	67.846,73	9.751,29
Totali	4.682.936,43	51.275,35	1.318.295,45	6.820,09	58.095,44	-	6.001.231,88	5.943.136,44

Immobilizzazioni Finanziarie

L'Autorità Portuale non possiede quote di partecipazione presso società controllate, collegate o controllanti né tanto meno crediti verso tali aziende.

Le immobilizzazioni finanziarie sono costituite solo da crediti verso INA Assitalia S.p.A. per un importo pari a €. 674.479,30, accessi a fronte di



Autorità
Portuale di
Brindisi

NOTA INTEGRATIVA

investimenti in polizze assicurative di accumulo, idealmente destinate a copertura del fondo per il trattamento di fine rapporto per alcuni dipendenti assunti a tempo indeterminato dell'Autorità Portuale.

Nel corso del 2012 il Fondo di accumulo si è incrementato per effetto del versamento del premio annuale, per un importo fisso di €. 22.975,82 e per effetto di una rivalutazione al netto delle imposte dello stesso di €. 22.417,53. Nel corso dell'anno non ci sono stati né anticipazioni né tanto meno riscatti totali o parziali di liquidazioni che hanno determinato la diminuzione del fondo.

La rappresentazione dei movimenti intervenuti in aumento e diminuzione, nel corso dell'anno 2012, nel fondo di accumulo INA Assitalia, è la seguente:

Valorizzazione "Fondo Patrimoniale INA"

	<i>Variazioni Parziali Infra Annuali</i>	<i>Valore Fondo INA</i>
Valore Fondo al 01/01/2012		629.085,95
<i>Variazioni in Aumento</i>		
- Premio Anno	22.975,82	
- Rivalutazione al Netto delle Imposte	22.417,53	
Totale Variazione in Aumento		45.393,35
<i>Variazione in Diminuzione</i>		
- Anticipazione e riscatti parziali liquidati	-	
Totale Variazione in Diminuzione		-
Valore Fondo al 31/12/2012		674.479,30



Autorità
Portuale di
Brindisi

NOTA INTEGRATIVA

Attivo Circolante – Rimanenze

L'Autorità Portuale non presenta nessun tipo di Rimanenze, in quanto l'Ente non ha effettuato nel corso dell'anno attività che richiedevano l'approvvigionamento di materiali o beni soggetti alla valorizzazione.

Attivo Circolante – Crediti e Residui Attivi

Il saldi sintetici esposti in Bilancio sono costituiti dalle partite analiticamente descritte nel prospetto che segue. Dalla comparazione dei dati 2012 con quelli del 2011 si evidenzia il decremento complessivo dei crediti di €. 18.795.725,23 dovuto in gran parte alla riduzione dei crediti per finanziamento da ricevere per €. 16.710.218,6, dalla diminuzione di altri crediti verso lo Stato, per recupero anticipazioni spese diverse, per €. 892.300,87 e da una riduzione dei crediti verso clienti di €. 941.533,27, ivi compresa la svalutazione, per effetto principalmente di una diminuzione del fatturato dell'anno di €. 3.007.227 (evidenziato è dettagliato nei prospetti di seguito riportati nella PARTE III del presente documento) e di una migliore regolarità dei pagamenti dei clienti, tranne le agenzie marittime.

Di seguito sono riportate dettagliatamente i vari incrementi e decrementi delle singole voci iscritte in Bilancio, avvenuti nel corso dell'anno:

<i>Variatione crediti</i>					
<i>RESIDUI ATTIVI, con separata indicazione, per ciascuna voce, degli importi esigibili oltre l'esercizio successivo</i>	2012	%	2011	%	Variatione
1) Crediti verso utenti, clienti ecc.					
- crediti vs. clienti	6.660.868,25	7,5%	7.602.401,52	7,1%	- 941.533,27
- fatture da emettere	879.597,13	1,0%	934.027,20	0,9%	- 54.430,07
- crediti vs. altri		0,0%		0,0%	-
2) Crediti verso iscritti, soci e terzi		- 0,0%		- 0,0%	-

NOTA INTEGRATIVA

3) Crediti verso imprese controllate e collegate	-	0,0%	-	0,0%	-
4) Crediti verso lo Stato ed altri soggetti pubblici					
- 124/30-01 Recup. anticipaz. spese div. per acced. fin. realizz. opere/infrastr.	189.127,55	0,2%	1.081.428,42	1,0%	- 892.300,87
- 221/20-01 Concorso da parte dello Stato per spese di manutenz. straordinaria delle parti comuni in am	-	0,0%		0,0%	-
- Contributo Ministero dell'Interno - L.138/84 - E111/20-01	241.326,00	0,3%	227.919,00	0,2%	13.407,00
- crediti per finanziamenti da ricevere	76.263.098,54	86,3%	92.973.317,20	86,7%	- 16.710.218,66
4-bis) Crediti tributari	28.592,95	0,0%	74.620,83	0,1%	- 46.027,88
5) Crediti verso altri					
- scorporo SISRI	3.334.523,07	3,8%	3.334.523,07	3,1%	-
- scorporo SISRI tariffa 2° semestre	-	0,0%	-	0,0%	-
- crediti diversi	808.023,50	0,9%	972.644,98	0,9%	- 164.621,48
Totale	88.405.156,99	100%	107.200.882,22	100%	- 18.795.725,23

Di seguito sono riportate le variazioni intervenuti nella voce crediti verso clienti per effetto della svalutazione:

	<i>Variazioni dell'anno</i>	<i>Totale</i>
Crediti Vs. Clienti al lordo del Fondo 31/12/2012		8.477.236,94
Fondo Svalutazione credito al 01/01/2012		- 86.008,82
Variazioni in Aumento:		
- Accantonamento quota svalutazione crediti su Agenzie	555.010,20	


 Autorità
Portuale di
Brindisi

NOTA INTEGRATIVA

- Accantonamento quota svalutazione crediti per Canoni Demaniali	231.259,04	
- Accantonamento quota svalutazione crediti per Canoni Box	64.493,50	
Totale Variazione in Aumento		- 850.762,74
Variazione in Diminuzione		
- Utilizzo F.do svalutazione crediti per perdite accertate	-	
Totale Variazione in Diminuzione		-
Totale Variazione dell'Anno	850.762,74	
Totale Crediti netti al 31/12/2012		7.540.465,38

I crediti verso clienti corrispondenti ai residui attivi del rendiconto finanziario accessi ai singoli clienti sono suddivisi in relazione alla loro natura in base alle prestazioni rese; pertanto i crediti sono suddivisi per fatturazione in base ai transiti passeggeri, auto e TIR e ai traffici merci, nonché in base ai canoni di concessione demaniale e ai canoni per concessioni Box.

Attivo Circolante – Liquidità

Qui di seguito sono riportate le variazioni intervenute nelle liquidità. I flussi delle fonti e degli impieghi sono analiticamente rappresentati nel rendiconto finanziario al 31 dicembre 2012, riportato come allegato nel Bilancio consuntivo.

Variazioni Intervenute nella liquidità


 Autorità
Portuale di
Brindisi

NOTA INTEGRATIVA

IV. Disponibilità liquide	2012	2011	Variazione
1) depositi bancari e postali	-	-	-
2) assegni	-	-	-
3) denaro e valori in cassa			
Saldo anno precedente	59.487.445,82	63.198.600,48	
+ riscossioni c/competenza e c/residui	32.502.059,32	27.688.416,46	4.813.642,86
- pagamenti c/competenza e c/residui	-28.661.580,00	-31.399.571,12	2.737.991,12
Totale	63.327.925,14	59.487.445,82	3.840.479,32

Ratei e Risconti Attivi

Rappresentano tutte quelle partite che sono state impegnate nell'esercizio ma di competenza dell'anno successivo; nel corso dell'anno si sono dovuto apportare delle scritture di assestamento diretti a rinviare dei costi dell'esercizio riferiti, principalmente, ad assicurazioni e/o utenze già registrate per €. 6.125,43. I risconti attivi dell'anno precedente sono all'inizio dell'anno 2012 girati a costi di competenza dell'anno nei conti di pertinenza.

Qui di seguito è riportato il prospetto che attesta la variazione dei Ratei e risconti attivi avvenuti nel corso dell'anno con lo scostamento rispetto all'anno precedente:

Variazioni Ratei e Risconti Attivi

RATEI E RISCONTI	2012	%	2011	%	Variazione
1) Ratei attivi	-	0,0%	-	0,0%	-
2) Risconti attivi	6.125,43	100,0%	4.835,02	100%	1.290,41
Totale	6.125,43	100%	4.835,02	100%	1.290,41


 Autorità
Portuale di
Brindisi

NOTA INTEGRATIVA

PARTE II – INFORMAZIONE SULLO STATO PATRIMONIALE: PASSIVO E PATRIMONIO NETTO

Le variazioni intervenute nella composizione del patrimonio netto riguardano solo incrementi degli avanzi portati a nuovo e avanzi di competenza dell'esercizio 2012.

La rappresentazione dei movimenti intervenuti, nel corso dell'esercizio, nelle voci di patrimonio netto è la seguente:

Variazione del Patrimonio Netto

PATRIMONIO NETTO	2012	%	2011	%	Variazione
I. Fondo di dotazione	-	0%	-	0%	
II. Riserve obbligatorie e derivati da leggi	-	0%	-	0%	-
III. Riserve di rivalutazione	-	0%	-	0%	-
IV. Contributi a fondo perduto	-	0%	-	0%	-
V. Contributi per ripiano disavanzi	-	0%	-	0%	-
VI. Riserve statutarie	-	0%	-	0%	-
VII. Altre riserve distintamente indicate	-	0%	-	0%	-
VIII. Avanzi (Disavanzi) economici portati a nuovo	49.392.792,86	92%	38.094.718,59	77%	11.298.074,27
IX. Avanzo (Disavanzo) economico d'esercizio	4.092.948,71	8%	11.298.074,27	23%	- 7.205.125,56
Totale	53.485.741,57	100%	49.392.792,86	100%	4.092.948,71

Contributi in Conto Capitale

NOTA INTEGRATIVA

Il saldo sintetico esposto in Bilancio d'Esercizio, chiuso al 31.12.2012, è rappresentato da partite più analiticamente descritte nel prospetto che segue e deriva interamente da incrementi dovuti a "contributi indistinti per la gestione". Nel 2012 si sono avuti delle variazioni in aumento derivanti da contributi diretti alla realizzazione di progetti e manutenzioni su beni insistenti nella circoscrizione demaniale per €. 1.206.063,82 che rappresentano il sostanziale la somma algebrica degli incrementi e decrementi degli accertamenti singoli per progetti.

Variazioni intervenute nei Contributi in c/Capitali

CONTRIBUTO IN CONTO CAPITALE	2012	%	2011	%	Variazione
1) per contributi a destinazione vincolata	-	0%	-	0%	-
2) per contributi indistinti per la gestione di beni demaniali	246.977.651,13	100%	245.771.587,31	100%	1.206.063,82
3) per contributi in natura	-	0%	-	0%	-
Totale	246.977.651,13	100%	245.771.587,31	100%	1.206.063,82

Debiti per Trattamento di Fine Rapporto (T.F.R.)

Nel corso dell'anno il fondo di Trattamento di Fine Rapporto ha presentato le seguenti variazioni in aumento e diminuzioni; Il Fondo si è incrementato di €. 204.871,70, da una parte per effetto della quota di TFR di competenza dell'anno di €. 173.025,94 e dall'altra di €. 31.845,76 per effetto della rivalutazione del fondo al netto dell'imposta sostitutiva; le variazioni in diminuzione sono scaturite, invece, dalla liquidazione di TFR avvenuto nel corso del 2012 per una somma pari ad €. 22.956,85 per effetto di licenziamenti e dimissioni avvenuti nel corso dell'anno.

Di seguito si riporta lo schema sinottico dei Debiti per Trattamento di Fine Rapporto con le variazioni intervenute nell'anno:

Andamento Fondo per Trattamento di Fine Rapporto


 Autorità
Portuale di
Brindisi

NOTA INTEGRATIVA

	<i>Variazioni dell'anno</i>	Fondo T.F.R.
Fondo TFR esistente al 01/01/2012		1.081.429,21
<i>Variazioni in Aumento</i>		
- Quota TFR dell'anno	173.025,94	
- Rivalutazione annuale TFR al netto dell'imp.	31.845,76	
- Variazione in diminuzione per rett.		
Totale Variazione in Aumento		204.871,70
<i>Variazione in Diminuzione</i>		
- TFR liquidato nell'anno	- 22.956,85	
- Variazioni per rettifica costo TFR		
Totale Variazione in Diminuzione		- 22.956,85
Totale Variazione dell'Anno	181.914,85	
Saldo Fondo TFR al 31/12/2012		1.263.344,06

Le somme accantonate nel Fondo di Trattamento di Fine Rapporto sono parzialmente fronteggiate per €. 674.479,30 dalla polizza assicurativa di accumulo INA Assitalia, accesa a favore di alcuni dipendenti dell'Autorità Portuale e della quale si è dato commento in precedenza; pertanto la somma eventualmente da coprire dall'Ente è pari ad €. 588.864,76 (Totale Fondo €. 1.263.344,06 – Tot. Fondo di accumulo €. 674.479,30).

Nel corso dell'esercizio successivo si prevedono pagamenti di importi rilevanti a titolo di trattamento di fine rapporto alla luce delle dimissioni del Segretario Generale che terminerà il proprio rapporto lavorativo con l'Autorità Portuale il 28.02.2013 e la fine del contratto a tempo determinato del Dirigente Tecnico in data 30.04.2013.

Variazioni intervenute nei debiti e nei residui passivi

NOTA INTEGRATIVA

L'esercizio 2012 chiude con una variazione negativa dei debiti di esercizio rispetto all'anno precedente di €. 13.903.234 dovuto da una parte al decremento dei debiti per finanziamenti da ricevere da parte dello Stato per progetti per € 14.985.730,13, che presenta un peso percentuale sul debito complessivo 2012 di circa 85%. Altre variazioni riguardano le debitorie della gestione corrente, in particolare gli impegni verso fornitori che evidenziano un debito di €. 3.398.073,53 e per fatture da ricevere per €. 2.052.739,16, che complessivamente si incrementano algebricamente rispetto al 2011 di circa €.1.003.407,43 Si informa che nella categoria debiti diversi è annotata anche la debitoria derivante dalle partite di giro, come il debito verso SISRI, per il qual risulta un credito di pari importo inserito nell'attivo circolante, nei "crediti verso altri", ed evidenziato nel prospetto sopra riportato riguardante le variazioni dei crediti.

I debiti verso gli altri derivano principalmente da debiti verso il personale, per competenze fisse e variabili, riguardanti il 2012 ma da regolarizzare nel corso del 2013.

Sono di seguito riportati i valori dell'anno con i relativi scostamenti rispetto all'anno precedente.

Variazione dei debiti e dei residui passivi

RESIDUI PASSIVI, con separata indicazione, per ciascuna voce degli importi esigibili oltre l'esercizio successivo	2012	%	2011	%	Variazione
1) obbligazioni	-	0%	-	0%	-
2) verso banche	-	0%	-	0%	-
3) verso altri finanziatori	-	0%	-	0%	-
4) acconti	-	0%	-	0%	-
5) debiti verso fornitori					
- debiti vs. fornitori	3.398.073,53	2%	1.994.428,42	1%	1.403.645,11
- fatture da ricevere	2.052.739,16	1%	2.452.976,84	2%	- 400.237,68
6) rappresentati da titoli di credito	-	0%	-	0%	-
7) verso imprese controllate, collegate e controllanti	-	0%	-	0%	-


 Autorità
Portuale di
Brindisi

NOTA INTEGRATIVA

8) debiti tributari	68.773,23	0%	19.994,07	0%	48.779,16
9) debiti verso istituti di previdenza e sicurezza sociale	4.903,77	0%	-	0%	4.903,77
10) debiti verso iscritti, soci e terzi per prestazioni dovute	-	0%	-	0%	-
11) debiti verso lo Stato ed altri soggetti pubblici					
- finanziamenti per progetti	119.962.544,02	85%	134.948.274,15	87%	- 14.985.730,13
- prestaz. di terzi x manutenz. straord. parti comuni in ambito Portuale	10.526.397,77	7%	10.548.423,19	7%	- 22.025,42
- attività per lo sviluppo strategico del Porto	109.408,80	0%	26.103,20	0%	83.305,60
12) debiti diversi					-
- scorporo SISRI	3.334.523,07	2%	3.334.523,07	2%	-
- SISRI tariffa 2° semestre	-	0%	-	0%	-
- debiti vs altri	1.199.143,26	1%	1.235.017,67	1%	- 35.874,41
Totale	140.656.506,61	100%	154.559.740,61	100%	- 13.903.234,00

PARTE III – INFORMAZIONI SUL CONTO ECONOMICO

L'Autorità Portuale chiude l'esercizio 2012 con un "avanzo economico" di €. 4.092.949, dettagliato e motivato nei prospetti che seguono.

Nel prospetto che segue è evidenziato l'andamento del fatturato dell'Ente che mostra una sensibile diminuzione rispetto all'anno precedente seguito da un incremento del costo della produzione derivante dai servizi resi dall'Autorità Portuale non in linea con i ricavi sperati; tale evento non ha determinato però una situazione negativa reddituale ma ha inciso in modo rilevante sul margine operativo che è passato da €. 6.863.552 ad €.


 Autorità
Portuale di
Brindisi

NOTA INTEGRATIVA

3.161.848, come è meglio specificato di seguito attraverso il dettaglio delle variazioni intervenuti nelle varie macroclassi dei conti economici positivi e negativi.

Valore della Produzione – ricavi delle prestazioni

I ricavi delle prestazioni caratteristiche, di competenza dell'esercizio, derivano dalla specifica del rendiconto finanziario "Titolo I – entrate correnti" e sono dettagliati qui di seguito in base alla natura dei proventi di gestione.

I proventi totali di gestione sono diminuiti rispetto all'anno precedente di circa €. 2.250.723,69, per effetto, principalmente, di un decremento dei ricavi derivanti dai canoni di concessione che sono passati da €. 6.931.096,22 ad €. 4.704.815,16 con una variazione negativa di €. 2.226.281,06 e da una diminuzione complessiva dei proventi per traffico passeggeri ed automezzi di €. 129.070,55; l'unico aumento dei proventi deriva solo dall'Entrate Tributarie per circa €. 104.373,36 (che rappresenta nel 2012 circa il 49% delle entrate totali, contro il 41% circa nell'anno precedente) e dei servizi prestati dall'Autorità Portuale per il traffico merci che ha registrato un lieve aumento rispetto al 2011 di circa €. 39.580,81.

Nel complessivo, però il "valore della produzione", che è pari a €. 12.832.348,67 (€. 12.626.669,81 + €. 205.678,86), ha avuto un decremento rispetto al 2011 di circa €. 3.007.227, come meglio riportato nel prospetto che dettaglia le variazioni intervenute nel Conto Economico 2012.

Ripartizione dei proventi della gestione caratteristica

<i>Descrizione</i>	<i>2012</i>	<i>%</i>	<i>2011</i>	<i>%</i>	<i>Scostamento</i>
Proventi per Entrate Tributarie	6.170.566,50	49%	6.066.193,14	41%	104.373,36
Proventi per servizio traffico merci	1.228.997,08	10%	1.189.416,27	8%	39.580,81
Proventi per servizio traffico passeggeri	393.364,72	3%	510.890,37	3%	- 117.525,65
Proventi per servizio traffico automezzi	115.175,60	1%	126.720,50	1%	- 11.544,90
Proventi per servizio magazzini e spazi (conc.temp.)	13.750,75	0%	53.077,00	0%	- 39.326,25
Proventi diversi per servizi di interesse generale	-	0%	-	0%	-
Canoni di Concessione	4.704.815,16	37%	6.931.096,22	47%	-2.226.281,06
Totale Prestazione Servizi	12.626.669,81	100%	14.877.393,50	100%	-2.250.723,69



NOTA INTEGRATIVA

Valore della Produzione – altri ricavi

La voce di Bilancio “ricavi diversi del valore di produzione” presenta un decremento rispetto all’anno precedente di circa €. 756.503,33, dovuti totalmente al decremento della voce di bilancio “ricavi diversi”, mentre i “Contributi ministeriali dell’interno (L.138/84)” sono rimasti invariati rispetto al 2011. Nella voce di bilancio “altri proventi e ricavi” sono contabilizzati principalmente le trattenute eseguite per conto terzi effettuati sugli organi istituzionale e un rimborso ottenuto nel corso del 2012 da parte dell’istituto INPS di circa €. 55.017,29.

Variazioni altri ricavi e proventi

Descrizione	2012	%	2011	%	Scostamento
Contributi ministeriali dell'interno (L.138/84)	13.407,00	7%	13.407,00	1%	-
Altri proventi e ricavi	192.271,86	93%	948.775,19	99%	- 756.503,33
Totale Prestazione Servizi	205.678,86	100%	962.182,19	100%	- 756.503,33

Costi della produzione

I “costi caratteristici” dell’Autorità Portuale, derivano tutti dal “titolo I delle uscite correnti” della situazione finanziaria (“rendiconto finanziario Titolo I, Parte. I – competenza”) ad esclusione di una parte degli accantonamenti al fondo T.F.R., degli ammortamenti di competenza dell’anno nonché della quota di accantonamento al Fondo Svalutazione Crediti, costituito nell’anno per previsioni di perdite su crediti future.

Le voci maggiormente rilevanti sono:

- i costi per servizi, che incidono sui costi totali per il 49%, si sono incrementati rispetto al 2011 di €. 589.671,50, a fronte di maggiori spese sostenute per i servizi portuali ed istituzionali dove rientrano principalmente i costi sostenuti per la vigilanza e la security e i costi per l’attività di pulizia e manutenzione ordinaria, necessarie all’Autorità Portuale per garantire i servizi in ambito portuali;

NOTA INTEGRATIVA

- il costo del personale, che incide per circa il 37% (rispetto al 38% del 2011) sul costo totale, è complessivamente in linea con quello sostenuto nel corso dell'anno precedente; si precisa che nella voce "salari e stipendi" sono rientrati tutte le remunerazioni, fisse e variabili, a favore dei dipendenti, mentre nella voce "oneri sociali" solo gli oneri sociali a carico dell'Ente così come previsto dal principio contabile numero 12.

Tutti gli altri costi, che riportiamo qui di seguito, con il dettaglio di quelli appena descritti, riguardano altri voci di costo di gestione, tra cui le quote di ammortamenti, che sono aumentate complessivamente di €. 11.823,63, e gli altri oneri diversi di gestione che si sono ridotti di circa €. 743.922,32, in cui rientra anche il costo per l'IVA, che per l'Ente è un costo di gestione.

Variazioni Costi di Produzione

Descrizione	2012	%	2011	%	Scostamento
Costi per materie prime, sussidiarie, consumo e merci	112.241,17	1%	180.774,15	2%	- 68.532,98
Costi per servizi	4.240.449,73	44%	3.650.778,23	41%	589.671,50
Costi per godimento Beni Terzi	-	0%	-	0%	-
Costi del Personale	3.566.590,51		3.425.907,68		140.682,83
- salari e stipendi	2.425.028,82	25%	1.730.559,65	19%	694.469,17
- oneri sociali	572.742,46	6%	1.441.005,15	16%	- 868.262,69
- acc. T.f.r	204.871,70	2%	208.568,10	2%	- 3.696,40
- trattamento di quiescenza	-	0%	-	0%	-
- altri costi	363.947,53	4%	45.774,78	1%	318.172,75
Ammortamento e svalutazioni	998.069,70		221.492,15		776.577,55
- ammortamento immobilizzazioni Immateriali	6.820,09	0%	9.993,16	0%	- 3.173,07
- ammortamento immobilizzazioni Materiali	140.486,87	1%	125.490,17	1%	14.996,70
- altre svalutazioni delle immobilizzazioni	-	0%	-	0%	-
- svalutazioni dei crediti	850.762,74	9%	86.008,82	1%	764.753,92
Variazioni delle Rimanenze	-	0%	-	0%	-
Accantonamenti per Rischi e Oneri	-	0%	-	0%	-
Accantonamenti per Fondi per Oneri	-	0%	-	0%	-
Oneri diversi di gestione	753.149,29	8%	1.497.071,61	17%	- 743.922,32
Totale Costi della Produzione	9.670.500,40	100%	8.976.023,82	100%	1.611.736,96



NOTA INTEGRATIVA

Il totale dei costi del 2012, classificati per natura, così come riportati dai prospetti dettagliati dei centri di costo, presenti negli allegati del Conto Consuntivo 2012, ammontano a € 8.819.073,22 e sono allineati ai dati riportati in contabilità generale e derivano dal totale dei costi di Produzione di € 9.670.500,40 al netto degli ammortamenti, dell'accantonamento al TFR, delle svalutazioni crediti nonché degli oneri derivanti dalla gestione straordinaria inserita nella voce del conto economico "E" e al netto della variazione dei risconti attivi, che determinano un incremento dei costi per giroconti di aperture, nonché una rettifica degli stessi per un incremento per imputazione del costo di competenza di esercizi futuri..

Variazione di costo intervenuta nella voce di "Svalutazione Crediti"

Nel corso del 2012 si sono iscritte a Bilancio svalutazioni su crediti verso clienti per € 850.762,74 derivanti da perdite presunte su crediti destinati a coprire eventuali perdite future discendenti da eventi i cui accadimenti sono considerati probabili e possibili; il processo di valutazione ha previsto l'intervento dall'ufficio legale che ha provveduto ad analizzare ogni singola posizione.

Qui di seguito sono riportate il dettaglio delle voci di costo:

Descrizione	2012	%	2011	%	Scostamento
Svalutazioni dei crediti					
- Perdite su Crediti	-	0%	738.682,00	0%	- 738.682,00
- Accantonamento a F.do Svalutazione Crediti	850.762,74	100%	86.008,82	0%	764.753,92
Totale Svalutazione dei Crediti inseriti nell'A.C.	850.762,74	100%	824.690,82	0%	26.071,92



Autorità
Portuale di
Brindisi

NOTA INTEGRATIVA

Nella voce insussistenze passive, inserite in bilancio nella voce E)-21), sono state annotate inoltre perdite accertate su singoli clienti per €. 7.944,44 ed è dettagliate nella tabella riportata di seguito, così come risulta dalla delibera di alienazione dei crediti per inesigibilità:

	CLIENTI	TOTALE Perdita su crediti
1	BRINDISI TURISMO	4.321,44
2	CRISCUOLO TERESA	1.737,87
3	EUROPESCA Soc. Coop. a.r.l.	1.148,36
4	MONTI ALESSANDRO	741,77
	TOTALE Perdite su Crediti	7.949,44

Il costo è stato rilevato nel conto "insussistenze per minori residui attivi" con il relativo storno del credito verso ciascun cliente.

Variazioni complessive intervenute nel Conto Economico – AVANZO ECONOMICO

Qui di seguito è riportato lo schema sintetico, con il quale si evidenziano le variazioni economiche che hanno determinato l'avanzo economico dell'anno 2012, con separata indicazione dell'incidenza di ogni singola voce economica sul totale dei proventi per prestazioni di servizio; analizzando nel dettaglio i risultati del 2012 si evince un "Margine Operativo" di €. 3.161.848, che deriva da un "Valore della Produzione" di €. 12.832.349, precedentemente dettagliato, che comprende ampiamente i costi diretti di gestione; comparando il 2012 al 2011 si nota come il Margine Operativo sia diminuito di €. 3.701.704, per effetto principalmente della diminuzione dei ricavi e dall'incremento del costo di gestione, così come dettagliato nei prospetti precedenti.

Al termine del 2012, l'Autorità Portuale, presenta, inoltre, un risultato positivo della gestione straordinaria e finanziaria di €. 931.100, che permette all'Ente di chiudere con un Avanzo Economico 2012 di €. 4.092.949.

NOTA INTEGRATIVA

Variazioni intervenute nel Conto Economico

Descrizioni delle voci	31/12/2012	%	31/12/2011	%	Variazioni
Valore della Produzione	12.832.349		15.839.576		-3.007.227
costi per materie	112.241	0,01	180.774	0,01	-68.533
costi per servizi	4.240.450	0,33	3.650.778	0,23	589.672
costi per uso beni di terzi	0	0,00	0	0,00	0
Valore Aggiunto	8.479.658	0,66	12.008.023	0,76	-3.528.366
costo del personale	3.566.591	0,28	3.425.908	0,22	140.683
variazioni delle rimanenze	0	0,00	0	0,00	0
ammortamenti	147.307	0,01	135.483	0,01	11.824
svalutazione crediti	850.763	7,58	86.009	0,48	764.754
oneri diversi di gestione	753.149	0,06	1.497.072	0,09	-743.922
Margine Operativo	3.161.848	0,25	6.863.552	0,43	-3.701.704

Descrizioni delle voci	2012	%	2011	%	Variazioni
Margine operativo lordo	3.161.848	0,25	6.863.552	0,43	-3.701.704
risultato gestione finanziaria	155.194	0,01	224.827	0,01	-69.633
risultato gestione straordinaria	775.906	0,06	4.209.695	0,27	-3.433.789
gestione tributaria	0	0,00	0	0,00	0
Avanzo Economico	4.092.949	0,32	11.298.074	0,71	-7.205.126



Autorità
Portuale di
Brindisi

NOTA INTEGRATIVA

Il risultato positivo della gestione Straordinaria è determinato dalla somma algebrica dei proventi straordinari per €. 30.668.337, derivanti principalmente dalla riduzione di alcune poste di bilancio riferiti agli impegni connessi a dei progetti comunitari, e dagli oneri straordinari per €. 29.914.181 derivanti principalmente anche essi dalla riduzione di determinate poste accertate e connessi agli stessi progetti comunitari; le principali variazioni dei residui attivi e passivi che si sono verificati nel corso dell'anno sono ampiamente descritte e dettagliate nella "relazione tecnica contabile" nella parte riguardante la rendicontazione della gestione dei residui attivi e passivi.

Il conto "imposte di esercizio", movimentato negli esercizi precedenti, rilevava un IVA indeducibile che si era ritenuto potesse andare a variare le attività tributarie; più corretto è invece inserire tale costo, derivante dall'IVA, nella voce di conto "oneri diversi di gestione".

PARTE IV – ALTRE INFORMAZIONI

Si forniscono qui di seguito le altre informazioni richieste dall'Art. 2427 del Codice Civile e dalle disposizioni collegate, relativamente alle parti non trattate in precedenza:

- 1) L'Autorità Portuale non possiede nessun tipo di partecipazioni né in società controllate né collegata;
- 2) Non sussistono rischi derivanti da variazioni nei cambi valutari;
- 3) L'Ente non ha emesso strumenti finanziari di alcun genere né usufruisce di finanziamenti da parte dei soci;
- 4) Nella redazione del bilancio non si è derogato alle disposizioni in materia di bilancio né si sono modificati i criteri di valutazione rispetto ai precedenti esercizi;
- 5) Nella redazione del Bilancio le Immobilizzazioni sono state inserite al netto dei relativi Fondi.

Il Capo Servizio
F.to Dott. Amilcare Perugino

Il Dirigente Amministrativo
F.to Rag. Vittoria Ligorio

PAGINA BIANCA

A U T O R I T A ' P O R T U A L E
BRINDISI

CONTO CONSUNTIVO 2012

GESTIONE ANALITICA

RISULTATI PER CENTRI DI COSTO

Autorità Portuale Brindisi		
CENTRO DI RESPONSABILITA' - SEGRETARIO GENERALE		
COSTI PER NATURA - ANNO 2012 EFFETTIVO		
	TOTALE	Incidenza
	Importi in euro	% sul totale Amministrazione
COSTO DEGLI ORGANI		
Spese per gli organi istituzionali dell'Autorità Portuale	368.805	4,13
COSTO DEL PERSONALE		
Oneri per il personale in attività di servizio	3.566.591	39,98
Oneri per il personale in quiescenza		
COSTI DI GESTIONE		
Spese per l'acquisto di beni di consumo e servizi	4.380.597	49,10
COSTI STRAORDINARI E SPECIALI		
Trasferimenti passivi		
Oneri finanziari	10.138	0,11
Oneri tributari	251.623	2,82
Poste correttive e compensative delle spese correnti	105.409	1,18
Spese non classificabili in altre voci	90.783	1,02
Totale uscite correnti	8.773.945	
AMMORTAMENTI	147.307	1,65
TOTALI COSTI DEL CENTRO DI RESPONSABILITA' - SEGRETARIO GENERALE	8.921.252	100,00

Autorità Portuale Brindisi

CENTRO DI RESPONSABILITA' - SEGRETARIO GENERALE								
FINALITA' DEI COSTI - ANNO 2012 EFFETTIVO								
Costi per natura	MISSIONI ISTITUZIONALI							
	TOTALE	INDIRIZZO POLITICO	PIANIFICAZIONE E PROG.RNE	PROMOZIONE	FUNZIONI AMMINISTR.NE ATTIVA	PROGETTAZIONE E REALIZZAZIONE OPERE	SUPPORTO ALLE ATTIVITA' ISTITUZIONALI DEGLI ENTI	SECURITY
COSTO DEGLI ORGANI								
Spese per gli organi istituzionali dell'Autorità Portuale	368.804,62	41.504,83	39.528,84	37.679,62			230.326,92	19.764,41
COSTO DEL PERSONALE								
Oneri per il personale in attività di servizio	3.566.590,51		170.611,43		296.814,84	100.128,52	2.955.343,48	43.692,24
Oneri per il personale in quiescenza	0,00							
COSTI DI GESTIONE								
Spese per l'acquisto di beni di consumo e servizi	4.380.596,66	603.677,23	56.854,68	65.250,65	66.916,54	24.406,83	1.856.085,73	1.707.405,00
COSTI STRAORDINARI E SPECIALI								
Trasferimenti passivi								
Oneri finanziari	10.137,80	0,00	0,00	0,00	0,00	0,00	10.137,80	0,00
Oneri tributari	251.623,37	169.569,19	2.270,30	5.090,31	3.664,73	1.300,03	68.011,38	1.717,43
Poste correttive e compensative delle spese correnti	105.408,56	100,31	546,10	49,31	1.056,89	423,33	103.039,06	193,56
Spese non classificabili in altre voci	90.783,40	1.927,84	1.975,97		3.787,91	1.602,44	81.003,94	485,30
Totale uscite correnti	8.773.944,92	816.779,40	271.787,32	108.069,89	372.240,91	127.861,15	5.303.948,31	1.773.257,94
AMMORTAMENTI	147.306,96		2.352,10		10.948,69	3.100,44	973,40	129.932,33
TOTALI COSTI C. di R. - SEGRETARIO GENERALE	8.921.251,88	816.779,40	274.139,42	108.069,89	383.189,60	130.961,59	5.304.921,71	1.903.190,27

Autorità Portuale Brindisi

CENTRO DI RESPONSABILITÀ - SEGRETARIO GENERALE												
FINALITÀ DEI COSTI - ANNO 2012 EFFETTIVO												
MISSIONI ISTITUZIONALI	COSTI PER NATURA											
	COSTO DEGLI ORGANI	%	COSTO DEL PERSONALE	%	COSTI DI GESTIONE	%	COSTI STRAORDINARI E SPECIALI	%	AMMORTAMENTI	%	TOTALE COSTI	%
INDIRIZZO POLITICO	41.504,83	5,08			603.677,23	73,91	171.597,34	21,01			816.779,40	9,16
PIANIFICAZIONE E PROGRAMMAZIONE	39.528,84	14,42	170.611,43	62,24	56.854,68	20,74	4.792,37	1,75	2.352,10	0,86	274.139,42	3,07
PROMOZIONE	37.679,62	34,87			65.250,65	60,38	5.139,62	4,76			108.069,89	1,21
FUNZIONI DI AMMINISTRAZIONE ATTIVA			296.814,84	77,46	66.916,54	17,46	8.509,53	2,22	10.948,69	2,86	383.189,60	4,30
PROGETTAZIONE E REALIZZAZIONE DELLE OPERE PORTUALI			100.128,52	76,46	24.406,83	18,64	3.325,80	2,54	3.100,44	2,37	130.961,59	1,47
SECURITY	230.326,92	4,24	2.955.343,48	54,39	1.856.085,73	34,16	262.192,18	4,83	129.932,33	2,39	5.433.880,64	60,91
SUPPORTO ALLE ATTIVITÀ ISTITUZIONALI DEGLI ENTI	19.764,41	1,11	43.692,24	2,46	1.707.405,00	96,23	2.396,29	0,14	973,40	0,05	1.774.231,34	19,89
TOTALI COSTI C. di R. - SEGRETARIO GENERALE	368.804,62	4,13	3.566.590,51	39,98	4.380.596,66	49,10	457.953,13	5,13	147.306,96	1,65	8.921.251,88	100,00

Autorità Portuale di Brindisi

SITUAZIONE FINANZIARIA 2012

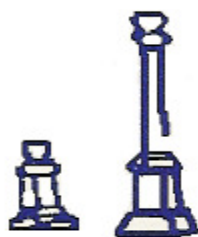
Fondo di Cassa all'inizio dell'Esercizio 2012		59.487.445,82
Riscossioni		
1) In conto competenze.....	€ 16.951.065,02	
2) In conto residui	€ 15.550.994,30	
Sommano		€ 32.502.059,32
Pagamenti		
1) In conto competenze.....	€ 12.365.117,30	
2) In conto residui	€ 16.296.462,70	
Sommano		€ 28.661.580,00
Fondo di Cassa alla fine dell'Esercizio 2012		63.327.925,14
Residui attivi		
1) Degli esercizi precedenti.....	€ 61.725.735,65	
2) Dell'esercizio	€ 27.710.080,74	
Sommano		€ 89.435.816,39
Residui passivi		
1) Degli esercizi precedenti.....	€ 107.352.369,91	
2) Dell'esercizio	€ 33.542.884,96	
Sommano		€ 140.895.254,87
Avanzo di Amministrazione alla fine dell'esercizio 2012		€ 11.868.486,66

All. n°2 al Conto Consuntivo 2012

Autorità Portuale di Brindisi

SITUAZIONE FINANZIARIA 2012

L'utilizzazione dell'Avanzo di Amministrazione per l'Esercizio 2012 è il seguente:		
Parte Vincolata		
- al Trattamento di Fine Rapporto		
- ai Fondi per rischi ed oneri		
- al Fondo rischio sentenza TAR Puglia (Appello Consiglio di Stato)	€ 5.800.000,00	€ 5.800.000,00
- al Fondo ripristino investimenti per i seguenti altri vincoli:		
- Realizz. struttura mobile per servizi all'utenza portuale a costa morena ed altri ambiti	€ 1.200.000,00	
- Categ. U 2.1.2. Acquisizione di Immobilizzazioni Tecniche (quota parte)	€ 46.856,50	€ 1.246.856,50
Totale parte vincolata		€ 7.046.856,50
Parte Disponibile		
Parte non utilizzata nell'esercizio 2012	€ 4.821.630,16	
Totale parte disponibile		€ 4.821.630,16
Totale Risultato amministrativo		€ 11.868.486,66



**AUTORITA' PORTUALE
BRINDISI**

**CONTO CONSUNTIVO
ESERCIZIO 2012**

Autorità Portuale di Brindisi
RENDICONTO FINANZIARIO DECISIONALE 2012

ENTRATE	2012			2011		
	RESIDUI	COMPETENZA (accertamenti)	CASSA (Riscossioni)	RESIDUI	COMPETENZA (accertamenti)	CASSA (Riscossioni)
TITOLO I - ENTRATE CORRENTI						
UPB 1.1 - ENTRATE DERIVANTI DA TRASFERIMENTI CORRENTI						
Categoria 1.1.1 - TRASFERIMENTI DA PARTE DELLO STATO	241.326,00	13.407,00		227.919,00	13.407,00	
Categoria 1.1.2 - TRASFERIMENTI DA PARTE DELLA REGIONE						
Categoria 1.1.3 - TRASFERIMENTI DA PARTE DEI COMUNI E DELLE PROVINCE						
Categoria 1.1.4 - TRASFERIMENTI DA PARTE DI ALTRI ENTI DEL SETTORE PUBBLICO						
UPB 1.2 - ENTRATE DIVERSE						
Categoria 1.2.1 - ENTRATE TRIBUTARIE	526.214,77	6.170.566,50	6.153.541,20	509.191,27	6.066.193,14	6.411.007,49
Categoria 1.2.2 - ENTRATE DERIVANTI DALLA VENDITA DI BENI E DALLA PRESTAZIONE DI SERVIZI	3.074.248,56	1.751.288,15	2.225.782,77	3.548.880,28	1.880.104,14	1.492.195,38
Categoria 1.2.3 - REDDITI E PROVENTI PATRIMONIALI	4.824.210,32	4.847.729,56	4.212.874,63	4.373.922,83	7.132.768,59	5.453.483,65
Categoria 1.2.4 - POSTE CORRETTIVE E COMPENSATIVE DI SPESE CORRENTI	206.393,41	8.058,66	513.400,79	1.098.754,01	743.246,90	1.179.290,63
Categoria 1.2.5 - ENTRATE NON CLASSIFICABILI IN ALTRE VOCI	254.819,38	184.863,20	175.145,59	246.910,86	205.528,29	94.650,37
TOTALE TITOLO I	9.127.212,44	12.975.913,07	13.280.744,98	10.005.578,25	16.041.248,06	14.630.627,52
TITOLO II - ENTRATE IN CONTO CAPITALE						
UPB 2.1 - ENTRATE PER ALIENAZIONE DI BENI PATRIMONIALI E RISCOSSIONE DI CREDITI						
Categoria 2.1.1 - ALIENAZIONE IMMOBILI E DIRITTI REALI						
Categoria 2.1.2 - ALIENAZIONE DI IMMOBILIZZAZIONI TECNICHE DIVERSE E DI BENI IMMATERIALI						
Categoria 2.1.3 - REALIZZO DI VALORI IMMOBILIARI						
Categoria 2.1.4 - RISCOSSIONE DI CREDITI	61.698,46			152.220,11	152.220,11	
UPB 2.2 - ENTRATE DERIVANTI DA TRASFERIMENTI IN CONTO CAPITALE						
Categoria 2.2.1 - TRASFERIMENTI DELLO STATO	61.139.567,30	20.000.000,00	12.371.234,13	61.233.473,19	29.378.541,33	11.221.832,32
Categoria 2.2.2 - TRASFERIMENTI DELLA REGIONE	15.123.531,24	9.938.701,85	5.253.383,80	31.739.844,01	1.849.000,00	223.187,06
Categoria 2.2.3 - TRASFERIMENTI DA COMUNI E PROVINCE						
Categoria 2.2.4 - TRASFERIMENTI DA ALTRI ENTI						
UPB 2.3 - ACCENSIONE DI PRESTITI						
Categoria 2.3.1 - ASSUNZIONE DI MUTUI						
Categoria 2.3.2 - ASSUNZIONE DI ALTRI DEBITI FINANZIARI	14.772,00			14.772,00		
Categoria 2.3.3 - EMISSIONE DI OBBLIGAZIONI						
TOTALE TITOLO II	76.339.569,00	29.938.701,85	17.624.617,93	93.140.309,31	31.379.761,44	11.445.019,38
TITOLO III - PARTITE DI GIRO						
UPB 3.1 - ENTRATE AVENTI NATURA DI PARTITA DI GIRO						
Categoria 3.1.1 - ENTRATE AVENTI NATURA DI PARTITE DI GIRO	3.969.034,95	1.746.530,84	1.596.696,41	4.046.572,95	1.762.726,04	1.612.769,56
TOTALE TITOLO III	3.969.034,95	1.746.530,84	1.596.696,41	4.046.572,95	1.762.726,04	1.612.769,56
TOTALE TITOLI	89.435.816,39	44.661.145,76	32.502.059,32	107.192.460,51	49.183.735,54	27.688.416,46
UTILIZZO AVANZO DI AMMINISTRAZIONE		1.246.856,50			7.830.258,45	
FONDO DI CASSA INIZIALE			59.487.445,82			63.198.600,48
TOTALE GENERALE ENTRATE	89.435.816,39	45.908.002,26	91.989.505,14	107.192.460,51	57.013.993,99	90.887.016,94

Autorità Portuale di Brindisi
RENDICONTO FINANZIARIO DECISIONALE 2012

USCITE	2012			2011		
	Residuo	Competenza	Cassa	Residuo	Competenza	Cassa
UPB1 - TITOLO I - USCITE CORRENTI						
1.1 - FUNZIONAMENTO						
Categoria 1.1.1 - USCITE PER GLI ORGANI DELL'ENTE	24.155,67	368.804,62	393.546,38	48.897,43	455.394,49	424.081,38
Categoria 1.1.2 - ONERI PER IL PERSONALE IN ATTIVITÀ DI SERVIZIO	1.032.204,31	3.361.718,81	3.264.244,11	965.306,99	3.277.413,58	3.163.681,59
Categoria 1.1.3 - USCITE PER L'ACQUISTO DI BENI DI CONSUMO E DI SERVIZIO	374.710,46	465.451,11	552.292,71	516.333,77	367.549,11	327.756,18
1.2 - INTERVENTI DIVERSI						
Categoria 1.2.1 - USCITE PER PRESTAZIONI ISTITUZIONALI	1.199.214,82	3.915.145,55	3.528.827,53	896.369,64	3.404.843,65	3.755.437,27
Categoria 1.2.2 - TRASFERIMENTI PASSIVI						
Categoria 1.2.3 - ONERI FINANZIARI		10.137,80	10.137,80		3,08	3,08
Categoria 1.2.4 - ONERI TRIBUTARI	11.984,80	251.623,37	269.685,07	30.437,12	208.143,46	198.846,67
Categoria 1.2.5 - POSTE CORRETTIVE E COMPENSATIVE DI ENTRATE CORRENTI	2.238,08	105.408,56	145.372,87	42.202,39	49.212,89	20.610,50
Categoria 1.2.6 - USCITE NON CLASSIFICABILI IN ALTRE VOCI	805.571,54	90.783,40	451.814,32	1.507.632,38	809.951,82	701.343,65
1.3 - ONERI COMUNI						
Categoria 1.3.1 - USCITE PER ONERI COMUNI						
1.4 - TRATTAMENTO DI QUIESCENZA, INTEGRATI E SOSTITUTIVI						
Categoria 1.4.1 - ONERI PER IL PERSONALE IN QUIESCENZA						
Categoria 1.4.2 - ACCANTONAMENTO AL TRATTAMENTO DI FINE RAPPORTO	527.166,30	250.000,00	22.956,85	300.123,15	350.000,00	49.876,85
1.5 - ACCANTONAMENTI A FONDI RISCHI ED ONERI						
Categoria 1.5.1 - ACCANTONAMENTI A FONDI RISCHI E ONERI						
TOTALE TITOLO I	3.977.245,98	8.819.073,22	8.638.877,64	4.307.302,87	8.922.512,08	8.641.637,17
TITOLO II - SPESE IN CONTO CAPITALE						
2.1 - INVESTIMENTI						
Categoria 2.1.1 - ACQUISIZIONE DI BENI DI USO DUREVOLE ED OPERE IMMOBILIARI E INVESTIMENTI	132.983.925,69	35.132.635,98	18.080.653,08	146.092.874,08	46.013.540,59	20.657.677,33
Categoria 2.1.2 - ACQUISIZIONE DI IMMOBILIZZAZIONI TECNICHE	69.860,17	186.786,40	169.036,40	58.110,17	140.019,35	128.725,18
Categoria 2.1.3 - PARTECIPAZIONI ED ACQUISTO DI VALORI MOBILIARI						
Categoria 2.1.4 - CONCESSIONI DI CREDITI ED ANTICIPAZIONI						
Categoria 2.1.5 - INDENNITÀ DI ANZIANITÀ E SIMILARI DOVUTE AL PERSONALE CESSATO DAL SERVIZIO.	84.674,28	22.975,82	22.975,82	175.195,93	175.195,93	22.975,82
2.2 - ONERI COMUNI						
Categoria 2.2.1 - RIMBORSI DI MUTUI						
Categoria 2.2.2 - RIMBORSO DI ANTICIPAZIONI PASSIVE						
Categoria 2.2.3 - RIMBORSI DI OBBLIGAZIONI						
Categoria 2.2.4 - RESTITUZIONI ALLE GESTIONI AUTONOME DI ANTICIPAZIONI						
Categoria 2.2.5 - ESTINZIONI DEBITI DIVERSI	88.119,90		9.167,82	97.287,72		1.550,12
TOTALE TITOLO II	133.226.580,04	35.342.398,20	18.281.833,12	146.423.467,90	46.328.755,87	20.810.928,45
TITOLO III - PARTITE DI GIRO						
3.1 - USCITE AVENTI NATURA DI PARTITA DI GIRO						
Categoria 3.1.1 - USCITE AVENTI NATURA DI PARTITE DI GIRO	3.691.428,85	1.746.530,84	1.740.869,24	3.696.920,69	1.762.726,04	1.947.005,50
TOTALE TITOLO III	3.691.428,85	1.746.530,84	1.740.869,24	3.696.920,69	1.762.726,04	1.947.005,50
TOTALE GENERALE USCITE	140.895.254,87	45.908.002,26	28.661.580,00	154.427.691,46	57.013.993,99	31.399.571,12

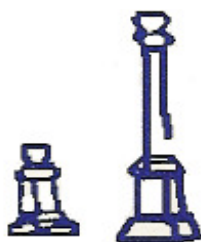
Autorità Portuale di Brindisi
QUADRO RIASSUNTIVO DEL BILANCIO CONSUNTIVO - 2012

ENTRATE	Competenza	Residuo	Cassa
TITOLO I - ENTRATE CORRENTI			
Categoria 1.1.1 - TRASFERIMENTI DA PARTE DELLO STATO	13.407,00	241.326,00	
Categoria 1.1.2 - TRASFERIMENTI DA PARTE DELLA REGIONE			
Categoria 1.1.3 - TRASFERIMENTI DA PARTE DEI COMUNI E DELLE PROVINCE			
Categoria 1.1.4 - TRASFERIMENTI DA PARTE DI ALTRI ENTI DEL SETTORE PUBBLICO			
Categoria 1.2.1 - ENTRATE TRIBUTARIE	6.170.566,50	526.214,77	6.153.541,20
Categoria 1.2.2 - ENTRATE DERIVANTI DALLA VENDITA DI BENI E DALLA PRESTAZIONE DI SERVIZI	1.751.288,15	3.074.248,56	2.225.782,77
Categoria 1.2.3 - REDDITI E PROVENTI PATRIMONIALI	4.847.729,56	4.824.210,32	4.212.874,63
Categoria 1.2.4 - POSTE CORRETTIVE E COMPENSATIVE DI SPESE CORRENTI	8.058,66	206.393,41	513.400,79
Categoria 1.2.5 - ENTRATE NON CLASSIFICABILI IN ALTRE VOCI	184.863,20	254.819,38	175.145,59
TOTALE TITOLO I	12.975.913,07	9.127.212,44	13.280.744,98
TITOLO II - ENTRATE IN CONTO CAPITALE			
Categoria 2.1.1 - ALIENAZIONE IMMOBILI E DIRITTI REALI			
Categoria 2.1.2 - ALIENAZIONE DI IMMOBILIZZAZIONI TECNICHE DIVERSE E DI BENI IMMATERIALI			
Categoria 2.1.3 - REALIZZO DI VALORI IMMOBILIARI			
Categoria 2.1.4 - RISCOSSIONE DI CREDITI		61.698,46	
Categoria 2.2.1 - TRASFERIMENTI DELLO STATO	20.000.000,00	61.139.567,30	12.371.234,13
Categoria 2.2.2 - TRASFERIMENTI DELLA REGIONE	9.938.701,85	15.123.531,24	5.253.383,80
Categoria 2.2.3 - TRASFERIMENTI DA COMUNI E PROVINCE			
Categoria 2.2.4 - TRASFERIMENTI DA ALTRI ENTI			
Categoria 2.3.1 - ASSUNZIONE DI MUTUI			
Categoria 2.3.2 - ASSUNZIONE DI ALTRI DEBITI FINANZIARI		14.772,00	
Categoria 2.3.3 - EMISSIONE DI OBBLIGAZIONI			
TOTALE TITOLO II	29.938.701,85	76.339.569,00	17.624.617,93
TITOLO III - PARTITE DI GIRO			
Categoria 3.1.1 - ENTRATE AVENTI NATURA DI PARTITE DI GIRO	1.746.530,84	3.969.034,95	1.596.696,41
TOTALE TITOLO III	1.746.530,84	3.969.034,95	1.596.696,41
TOTALE TITOLI	44.661.145,76	89.435.816,39	32.502.059,32
UTILIZZO AVANZO DI AMMINISTRAZIONE	1.246.856,50		
FONDO DI CASSA INIZIALE			59.487.445,82
TOTALE GENERALE ENTRATE	45.908.002,26	89.435.816,39	91.989.505,14

Autorità Portuale di Brindisi**QUADRO RIASSUNTIVO DEL BILANCIO CONSUNTIVO - 2012**

USCITE	Competenza	Residuo	Cassa
TITOLO I - USCITE CORRENTI			
Categoria 1.1.1 - USCITE PER GLI ORGANI DELL'ENTE	368.804,62	24.155,67	393.546,38
Categoria 1.1.2 - ONERI PER IL PERSONALE IN ATTIVITÀ DI SERVIZIO	3.361.718,81	1.032.204,31	3.264.244,11
Categoria 1.1.3 - USCITE PER L'ACQUISTO DI BENI DI CONSUMO E DI SERVIZIO	465.451,11	374.710,46	552.292,71
Categoria 1.2.1 - USCITE PER PRESTAZIONI ISTITUZIONALI	3.915.145,55	1.199.214,82	3.528.827,53
Categoria 1.2.2 - TRASFERIMENTI PASSIVI			
Categoria 1.2.3 - ONERI FINANZIARI	10.137,80		10.137,80
Categoria 1.2.4 - ONERI TRIBUTARI	251.623,37	11.984,80	269.685,07
Categoria 1.2.5 - POSTE CORRETTIVE E COMPENSATIVE DI ENTRATE CORRENTI	105.408,56	2.238,08	145.372,87
Categoria 1.2.6 - USCITE NON CLASSIFICABILI IN ALTRE VOCI	90.783,40	805.571,54	451.812,32
Categoria 1.3.1 - USCITE PER ONERI COMUNI			
Categoria 1.4.1 - ONERI PER IL PERSONALE IN QUIESCENZA			
Categoria 1.4.2 - ACCANTONAMENTO AL TRATTAMENTO DI FINE RAPPORTO	250.000,00	527.166,30	22.956,85
Categoria 1.5.1 - ACCANTONAMENTI A FONDI RISCHI E ONERI			
TOTALE TITOLO I	8.819.073,22	3.977.245,98	8.638.875,64
TITOLO II - SPESE IN CONTO CAPITALE			
Categoria 2.1.1 - ACQUISIZIONE DI BENI DI USO DUREVOLE ED OPERE IMMOBILIARI E INVESTIMENTI	35.132.635,98	132.983.925,69	18.080.653,08
Categoria 2.1.2 - ACQUISIZIONE DI IMMOBILIZZAZIONI TECNICHE	186.786,40	69.860,17	169.036,40
Categoria 2.1.3 - PARTECIPAZIONI ED ACQUISTO DI VALORI MOBILIARI			
Categoria 2.1.4 - CONCESSIONI DI CREDITI ED ANTICIPAZIONI			
Categoria 2.1.5 - INDENNITÀ DI ANZIANITÀ E SIMILARI DOVUTE AL PERSONALE CESSATO DAL SERVIZIO	22.975,82	84.674,28	22.975,82
Categoria 2.2.1 - RIMBORSI DI MUTUI			
Categoria 2.2.2 - RIMBORSO DI ANTICIPAZIONI PASSIVE			
Categoria 2.2.3 - RIMBORSI DI OBBLIGAZIONI			
Categoria 2.2.4 - RESTITUZIONI ALLE GESTIONI AUTONOME DI ANTICIPAZIONI			
Categoria 2.2.5 - ESTINZIONI DEBITI DIVERSI		88.119,90	9.167,82
TOTALE TITOLO II	35.342.398,20	133.226.580,04	18.281.833,12
TITOLO III - PARTITE DI GIRO			
Categoria 3.1.1 - USCITE AVENTI NATURA DI PARTITE DI GIRO	1.746.530,84	3.691.428,85	1.740.869,24
TOTALE TITOLO III	1.746.530,84	3.691.428,85	1.740.869,24
TOTALE GENERALE USCITE	45.908.002,26	140.895.254,87	28.661.578,00

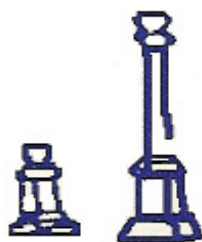
PAGINA BIANCA



**AUTORITA' PORTUALE
BRINDISI**

**CONTO CONSUNTIVO
ESERCIZIO 2013**

PAGINA BIANCA



**AUTORITA' PORTUALE
BRINDISI**

**CONTO CONSUNTIVO
ESERCIZIO 2013**

NOTE ILLUSTRATIVE



RELAZIONE AL RENDICONTO GENERALE 2013

La presente relazione allegata al bilancio consuntivo 2013, rappresenta la sintesi amministrativo-contabile e finanziaria dell'attività dell'Ente durante l'esercizio finanziario 2013.

La crisi economica che ancora interessa in maniera pesante il nostro Paese e l'incertezza che caratterizza, in generale, ed anche da un punto di vista legislativo, la vita dei porti continua a costituire elemento di perplessità nella governance della portualità nazionale.

Per quanto riguarda le statistiche va comunque evidenziato che il porto di Brindisi nel 2013, e ciò è tanto più vero se confrontato con i risultati relativi al medesimo periodo dei porti di Bari e Taranto, non ha subito una marcata flessione dei traffici mantenendo, particolarmente per quanto riguarda la movimentazioni delle merci secche, una linearità degli stessi. Va detto che nei primi sei mesi dell'anno 2014 si è avuto un significativo aumento del traffico ancor più si vedrà nell'anno 2015 con particolare riguardo alla movimentazione dei passeggeri e dei crocieristi.

Così come meglio sarà specificato nelle sezioni dedicate, il 2015 conoscerà un significativo aumento del traffico delle navi da crociera con l'avvento, nel porto di Brindisi, delle navi della Società MSC per le quali è previsto un numero di toccate, nell'anno 2015, superiore alle 30. Già da quest'anno la società TUI effettuerà 8 toccate con una delle più moderne unità, varata nel 2014. Quanto sopra è da considerarsi il risultato della incessante attività condotta al fine di fidelizzare al porto di Brindisi società armatoriali di primario interesse.

NAVI RO-RO E RO-RO PAX

Fin dal 2013, il vuoto lasciato dal traffico ro-ro è stato colmato dalla Compagnia Grimaldi con l'immissione in linea di due navi che collegano il porto di Brindisi con i porti di Ravenna e Catania. Se si considera la contestuale presenza di altre due navi che collegano Brindisi con la Grecia si può ritenere

che il nostro porto si ponga come nodo di importante interscambio dei traffici con alcuni porti nazionali, interpretando così a pieno la funzione di autostrada del mare. Se consideriamo che da Catania la stessa Grimaldi assicura attraverso proprie navi il traffico con Malta, possiamo dire che ci troviamo di fronte ad una forma di cabotaggio di tipo allargato in cui Brindisi si pone come cerniera tra il sud adriatico, l'oriente ed il sud del Mediterraneo.

dati del traffico 2012 2013

	Anno 2012			Anno 2013			Differenza assoluta	Differenza %	
	IN	OUT	TOTALE	IN	OUT	TOTALE	2013/2012	2013/2012	
A	TOTALE PASSEGGERI (A1A+A1B+A2A+A2B+E1)	242.442	225.980	481.786	229.857	240.234	474.600	-7.186	-1,49
A1	PASSEGGERI SB + IM (A1A+A1B+A2B+E1)	242.442	225.980	468.422	229.857	240.234	470.091	1.669	0,36
A	PASSEGGERI SB+IM SU TRAGHETTI	242.334	225.845	468.179	228.732	239.381	468.113	-66	-0,01
	ALBANIA	9 4.935	67.838	162.773	97.229	92.946	190.175	27.402	16,83
	GRECIA	1 47.399	158.007	305.406	131.503	146.435	277.938	-27.468	-8,99
A2	PASSEGGERI CROCIERISTI	74	69	13.507	102	17	4.628	-8.879	-65,74
A	PASSEGGERI CROCIERISTI IN TRANSITO	0	0	13.36	0	0	509	-8.855	-66,26
B	PASSEGGERI CROCIERISTI SB/IM	7	69	143	102	17	119	-2	-16,78
B	TOTALE AUTOVEICOLI	45.053	47.221	92.274	40.901	46.069	86.970	-5.304	-5,75
	ALBANIA	11.358	10.755	22.113	10.338	12.608	22.946	833	3,77
	GRECIA	33.695	36.466	70.161	30.563	33.461	64.02	-6.137	-8,75
C	TOTALE BUS	1.632	1.518	3.150	1.560	1.835	3.395	245	7,78
	ALBANIA	1.496	1.456	2.952	1.560	1.820	3.380	28	1,450
	GRECIA	136	62	198	0	15	15	-183	-92,42
D	TOTALE CAMION + TRAILERS	25.412	26.125	51.537	36.506	38.960	75.466	23.929	46,43
	ALBANIA	3.156	2.466	5.622	2.837	2.755	5.592	-30	-0,53

	GRECIA	22.256	23.659	5.915	33.669	36.205	69.87	23.959	52,18
E	PASSEGGERI E MEZZI MOVIMENTATI SU NAVI RO-RO								
E1	PASSEGGERI	34	66	100	1.023	836	1.859	1.759	1.759,00
E2	AUTOVEICOLI	1	245	246	24	39	63	-183	-74,39
E3	BUS	0	0	0	6	0	6	6	100,00
E4	CAMION	68	108	176	1.268	1.042	2.310	2.134	1.212,50
E5	RIMORCHI	413	375	788	6.419	6.763	13.182	12.394	1.572,84

Anche con l'Albania, con la quale esiste una linea garantita da una nave con toccata giornaliera, ad eccezione della domenica, gestita dalla società armatrice Seamed Trading Shipping, è stato stabilito un regolare collegamento che va a completare l'arco sud-orientale. A tale linea si affianca anche quella assicurata dalla Red Star Ferries che, sia pure con una minore regolarità, consente allo scalo brindisino di poter contare su collegamenti complessivamente regolari per le destinazioni albanesi di Valona e, con minore frequenza, di Durazzo.

SETTORE CROCIERISTICO

Come già accennato nell'introduzione, nel 2013 si è lavorato molto per attrarre nuovamente su Brindisi quella trince di traffico che già in passato era stato punto di forza dello scalo messapico e che per varie vicende, che non è qui il caso di riesaminare, si era allontanato.

Già nel 2014, si potrà tangibilmente constatare il ritorno positivo di questa azione posta in essere attraverso la presenza a Brindisi di nuove linee di traffico crocieristico. Nel mese di luglio si è avuto il primo scalo delle navi della compagnia TUI che prevede, nel corso dell'estate, 8 approdi con la nave "Mein Schiff III", capace di trasportare circa 3000 passeggeri per viaggio e dotata di un'impiantistica *environmental friendly* e di sofisticate tecnologie che per la riduzione delle emissioni fino al 30% rispetto a navi di analoga tipologia. Sono già state schedulate, a partire dall'aprile 2015, 33 approdi da parte delle navi da crociere della MSC che inizialmente scalerà il porto di Brindisi con la Magnifica, capace di trasportare circa 3.000 passeggeri. Non si esclude che a valle dei primi viaggi, il numero delle navi possa subire un aumento. Considerata anche la previsione di poter utilizzare il nostro porto come home-port da parte della compagnia, si rende necessario poter disporre di una struttura idonea a permettere le operazioni necessarie di imbarco e sbarco passeggeri e di accoglienza degli stessi. Entrambi accordi (TUI e MSC) erano stati concordati nel corso del Seatrade di Miami 2014.

Come per gli anni passati è stato, altresì, assicurato un info-point, rinnovato anche per il 2014, per fornire ai turisti ed ai passeggeri utili informazioni relative ai traghetti in arrivo e partenza ed alla possibilità di visite alla città ed al Salento.

È stato, altresì, assicurato il servizio gratuito per il deposito bagagli e per il collegamento con e da Costa morena.

Nel settore crocieristico continuano comunque a costituire un vulnus le incertezze legate alle vicende giudiziarie connesse con la gara per l'affidamento dei servizi ai passeggeri. Alla gara, vinta da un'associazione di imprese (Brindisi Cruise Terminal) alla quale partecipano, tra l'altro, la Royal Caribbean e la MSC, non ha ancora fatto seguito la sottoscrizione dell'atto concessorio, in considerazione delle indagini in corso della Procura.

È altresì evidente che, affinché si possa ulteriormente incrementare la presenza nel nostro porto di nuove compagnie, è necessario che l'intero territorio agisca in maniera sinergica, proponendo - ciascuno per la parte di propria competenza e disponibilità - nuovi motivi di attrazione, attraverso la fornitura di servizi sempre migliori, tanto da far considerare il territorio brindisino e dell'intero Salento quale attrattiva per quel segmento di turismo che oggi rivolge la propria attenzione altrove.

A questo tende anche il tentativo di creare una comunanza di intenti e di azioni che veda concentrati gli sforzi dei comuni del Salento per offrire al turismo crocieristico pacchetti che contengano la possibilità di soddisfare esigenze di conoscenza del territorio, di arricchimento della cultura e di svago *tout-court*. La sottoscrizione del protocollo di intesa tra i Sindaci di Brindisi, Otranto, Gallipoli e Lecce è stato il primo passo di questo nuovo operare e si spera che ben presto si possa passare dalle ipotesi progettuali alla concretezza dei risultati.

II PROCESSO DI FORMAZIONE DEL NUOVO PRP

In considerazione della residua valenza pianificatoria del vigente P.R.P. ed in ottemperanza al dettato legislativo (art. 5 della L. 84/94), il Presidente ha assegnato al segretario generale l'obiettivo di attivare l'iter per la redazione di un nuovo Piano Regolatore.

Le nuove visioni in materia di pianificazione portuale, conclamate da ultimo anche dalla legislazione nazionale e regionale, impongono un approccio concettuale profondamente diverso, non solo, dallo spirito degli anni '70 e '80 ma anche dai presupposti contenuti nella Legge 84/94 - di istituzione delle Autorità Portuali -, sostanzialmente confinati nella rigida accezione della "pianificazione di settore" quali piani tematici, per l'appunto, per loro concezione il più delle volte avulsi da un contesto territoriale di ampio raggio.

Lungimirante in tal senso, oltre che innovativa, la struttura offerta dalla normativa regionale con la LR 16/2008 - Principi, indirizzi e linee di intervento in materia di Piano Regionale dei Trasporti - che, riconoscendo al sistema portuale il ruolo di elemento strategico della "piattaforma logistica pugliese", individua aree molto più estese delle attuali circoscrizioni portuali ad inglobare ovvero anche altre strutture portuali - logistiche minori, strettamente connesse con i Porti sede di Autorità Portuali per formare dei veri e propri sub - sistemi territoriali. Tanto, evidentemente, al fine di promuovere un'offerta integrata di infrastrutture e servizi definendo strategie condivise che garantiscano la massima sinergia tra i nodi seppure in un'ottica di specializzazione delle infrastrutture portuali maggiori.

Nella direzione su accennata vuole muoversi evidentemente l'Autorità, traguardando, dunque, più che un piano specifico, un piano strutturale, che contemperi in sostanza le esigenze legate alla elasticità delle destinazioni funzionali (con le loro interconnessioni infrastrutturali alle altre reti) proprie degli ambiti operativi del porto e quelle legate invece agli innesti e agli affacci urbani tra il porto e la città proprie degli ambiti portuali di interazione con il tessuto cittadino per le quali, innegabilmente, si dovranno ricercare le indispensabili azioni concertative oltre che sinergiche con l'Amministrazione Comunale di Brindisi.

E' evidente che sarà cura di questa Presidenza e del Segretario Generale, responsabile ex legge della elaborazione del Piano, coinvolgere tutti gli Enti di riferimento e lo stesso Comitato durante le fasi di formazione dello strumento pianificatorio al fine di acquisire preventivamente l'indirizzo e il proprio contributo.

RIORGANIZZAZIONE INTERNA

Anche a seguito delle sollecitazioni che sono pervenute da più membri del Comitato Portuale si è posto mano, sin dalla fine del 2013, ad una rivisitazione dell'organizzazione interna della struttura che tende a fornire un modello interno agile e dinamico che sia capace di rispondere in maniera efficace alle nuove istanze che pervengono, fornendo così un servizio che sia all'altezza con l'esigenza di coniugare celerità delle risposte ed efficienza dei risultati.

Attraverso l'emanazione dei primi appositi bandi per l'assunzione di nuovo personale si sta cercando di porre rimedio alla precarietà che ha caratterizzato, negli ultimi anni, determinati settori vitali dell'Autorità Portuale, quali la ragioneria e la segreteria del Presidente. Quest'ultima in veste di *trait d'union* con la stampa e le altre amministrazioni.

Si è, altresì, iniziato a portare innanzi una valutazione interna intesa a rafforzare determinati settori assicurando all'Ente presenze idonee ad esprimere moderna professionalità in linea con la stringente tecnologia odierna.

Nel corso del 2014 verrà altresì rinnovato la contrattazione di secondo livello dell'intero personale dell'Autorità Portuale con la rivisitazione della parte relativa ad alcuni istituti.

Mi preme, infine, ringraziare pubblicamente il personale dell'Autorità Portuale di Brindisi che ha continuato a fornire con professionalità il proprio indispensabile e qualificato contributo al fine di permettere all'Ente, pur nell'alternanza dei vertici, di mantenere la propria linearità amministrativa assicurando così servizi efficienti e continui.

Ringrazio, infine, *last but not least*, i componenti del Comitato Portuale e della Commissione Consultiva che hanno interagito con la Presidenza allo scopo del miglioramento dei servizi.

Agosto 2014

Il Presidente
Prof. Iraklis Haralambidis

AUTORITA' PORTUALE DI BRINDISI**RELAZIONE TECNICO-CONTABILE AL CONTO CONSUNTIVO**
ESERCIZIO 2013

Il Bilancio Consuntivo decisionale relativo all'esercizio 2013, che viene presentato per l'approvazione, espone alla chiusura della gestione un Avanzo di Amministrazione pari a € 2.763.656,92 ed un Fondo Cassa pari a € 32.547.421,48.

Come richiesto dal Ministero Vigilante sono stati compilati i prospetti relativi ai limiti di spesa, laddove sono indicati gli importi versati al Ministero dell'Economia e Finanza ed i relativi mandati, che si allegano alla presente relazione e che per maggiore evidenza si riportano di seguito:

Legge n° 122 del 30.7.2010

Mand. n° 481 del 25.03.13	Versam. spese autovetture - cap. U311/70-01	€ 2.502,50
Mand. n° 1352 del 21.10.13	Spese per consulente - Cap.U113/50/04	€ 26.864,00
Mand. n° 1353 del 21.10.13	Spese per relazioni pubbliche, ecc. - Cap.U121/40/04	€ 4.800,00
Mand. n° 1354 del 21.10.13	Spese per sponsorizzazioni - Cap.U121/40/04	€ 8.000,00
Mand. n° 1355 del 21.10.13	Spese per missioni Segretario Gen. - Cap.U112/10/02	€ 2.017,00
Mand. n° 876 del 16.06.13	Spese per missioni personale dipendente -CapU112/40/02	€ 4.847,00
Mand. n° 1356 del 21.10.13	Spese per attività di formazione - Cap.U112/60/02	€ 7.964,00
Mand. n° 1359 del 23.10.13	Riduz. 10% su indennità Presidente - Cap. U111/40/03	€ 20.957,90
Mand. n° 1360 del 23.10.13	Riduz. 10% su indennità Commissario - Cap. U111/40/03	€ 986,26
Mand. n° 1361 del 23.10.13	Riduz. 10% su indennità Collegio Revisori - Cap. U111/40/03	€ 4.929,86
Mand. n° 1362 del 23.10.13	Riduz. 10% su gettoni di presenza Comitato Portuale - Cap.	€ 1.540,00

AUTORITA' PORTUALE DI BRINDISI

Mand. n° 1357 del 23.10.13	U111/40/03 Spese di rappresentanza - Cap.113/160/02	€ 3.632,80
		Totale € 89.041,32

Legge n° 133 del 6.8.2008

Mand. n° 1358 del 21.10.13	Versamento ai sensi art.61, comma 17, Cap.126/30/08	€ 35.811,00
----------------------------	---	-------------

Legge n°135 del 7.8.2012

Mand. n° 611 del 18.04.2013	Versam. 5% riduz. spese missioni Segretario Generale	€ 407,00
Mand. n° 612 del 18.04.2013	Versam. 5% riduz. spese missioni personale	€ 2.500,00
Mand. n° 613 del 18.04.2013	Versam. 5% riduz. spese missioni organi dell'Ente	€ 1.768,00
Mand. n° 875 del 13.06.2013	Versam. spese missione S.G. (10% spese intermedie)	€ 814,00
Mand. n° 877 del 13.06.2013	Versam. spese missione Personale (10% spese intermedie)	€ 5.000,00
Mand. n° 878 del 13.06.2013	Versam. spese missioni Organi dell'Ente (10% spese intermedie)	€ 3.536,00
Mand. n° 879 del 13.06.2013	Versam. spese per consumi intermedi (10% spese intermedie)	€ 51.002,00
Mand. n°1363 del 23.10.2013	Versam. 5% su indennità Presidente	€ 10.478,95
Mand. n°1364 del 23.10.2013	Versam. 5% su indennità Commissario	€ 493,13
Mand. n°1365 del 23.10.2013	Versam. 5% su indennità e gettoni Collegio dei Revisori	€ 2.464,94
Mand. n°1366 del 23.10.2013	Versam. 5% su gettoni componenti Comitato portuale	€ 770,00
Totale		€ 79.234,02

Legge n°228 del 24.12.2012

Mand. n° 880 del 13.06.2013	Versam. Spesa acquisto mobili e arredi (80% media 2010/11)	€ 32.406,74
-----------------------------	--	-------------

Totale Generale**€ 236.493,08**

AUTORITA' PORTUALE DI BRINDISI

Il Conto Consuntivo dell'Esercizio 2013, sotto il profilo tecnico, contabile e gestionale, è stato redatto rispettando le volontà espresse mediante emanazione di decreti da parte del Presidente; di deliberazioni da parte del Comitato Portuale e di determinine da parte del Segretario Generale, ognuno nel rispetto delle proprie specifiche competenze.

Si segnalano di seguito i capitoli di entrata e di uscita più significativi.

UTILIZZO AVANZO DI AMMINISTRAZIONE

L'Avanzo di Amministrazione 2013 è stato vincolato per un importo pari ad €. 1.796.968,80, costituita principalmente di una somma impegnata per un rischio derivante dalla sentenza del TAR Puglia, appellata al Consiglio di Stato, per €, 1.750.112,30 e per una parte da destinare all'acquisizione di Immobilizzazioni Tecniche, per una quota parte, per €. 46.856,50, così come derivante dal vincolo dell'Avanzo di Amministrazione 2012.

Nel corso del 2013 si è ritenuto di dover svincolare, dall'Avanzo di Amministrazione 2012, quota parte della somma destinata alla copertura del rischio derivante da un eventuale pronuncia del Consiglio di Stato negativa, in quanto un eventuale condanna esporrebbe questo Ente solo ad una eventuale perdita derivante da un mancato recupero delle somme ancora da recuperare, che al 31.12.2013 ammontano ad €. 2.187.640,38, e che per motivi di prudenza si è valutato di vincolarne l'80%. Il restante 20% invece si è ritenuto di dover costituire, per motivi altrettanto prudenziali un Fondo per Rischi ed Oneri, da imputare nello Stato Patrimoniale, incrementato a sua volta del 50% delle somme incassate dal 2006 al 2012 grazie alle ordinanze applicate nel corso degli anni, così come riportato in modo più esplicito nel prospetto che segue:

ANNO	FATTURATO	INCASSATO	RESIDUO
2006	952.184,15	683.712,51	268.471,64
2007	826.957,33	572.829,95	254.127,38
2008	1.069.535,18	768.388,26	301.146,92
2009	748.417,42	213.968,26	534.449,16

AUTORITA' PORTUALE DI BRINDISI

2010	629.750,25	308.143,31	321.606,94
2011	637.610,07	468.839,75	168.770,32
2012	508.540,32	169.472,30	339.068,02
2013	0	0	-
TOTALE	5.372.994,72	3.185.354,34	2.187.640,38

Da Vincolare nell'avanzo del 2013	80% del residuo	:	1.750.112,30
	Tot. Vincolo		1.750.112,30
Da Patrimonializzare	Rimanente Residuo:		437.528,08
Da Patrimonializzare	50% dell'incassato	:	1.592.677,17
	Tot. Fondo Patrim.		2.030.205,25

Inoltre, rispetto al 2012, si è ritenuto di dover svincolare, dall'Avanzo di Amministrazione, la somma di €. 1.200.000 riferita alla realizzazione di una "struttura mobile per servizi all'utenza portuale a Costa Morena ed altri ambiti" (U211/10-69) e di rinviarne la propria opera, perché non considerata più prioritaria, ad esercizi futuri, e pertanto riaccertato come residuo passivo.

AUTORITA' PORTUALE DI BRINDISI**ENTRATE****TITOLO I° - ENTRATE CORRENTI**

Lo stanziamento complessivo assestato in conto competenza espone l'importo di € 24.455.785,00, laddove risultano accertate entrate per € 14.183.053,35, di cui già riscosse € 10.732.848,07, mentre permane un residuo di € 3.450.205,28, risultando, pertanto, una minore entrata di € 281.800,01. Quest'ultima è data dalla somma algebrica tra le minori e maggiori entrate escludendo dal calcolo l'importo di € 9.990.931,64 del Cap. E124/30/01 "Recupero anticipazioni per accedere ai finanziamenti per opere infrastrutturali", che compensano la minore spesa per lo stesso importo riportato nel cap. U126/30/02. Di seguito si illustrano brevemente le categorie di Entrate:

CATEG. 1.1.1 – l'appostamento in entrata della somma annuale di € 13.407 quale contributo del Ministero dell'Interno ai sensi della l. 138/84 già l. 285/77 discende dalla controversia civile tra l'Autorità portuale ed il Consorzio Asi in merito alla richiesta di restituzione di tale contributo sin dal 1996 anno in cui la dipendente Sartorio era passata, in continuità di rapporto di lavoro, da un ente all'altro. Per l'assunzione di tale dipendente ai sensi della legge 285/77 l'Asi beneficia di un contributo annuale. La domanda giudiziale volta alla restituzione delle somme annualmente maturate è stata respinta dal Tribunale con sentenza n. 1288/2013 sulla scorta del parere a tal fine fornito al Magistrato dallo stesso Ministero dell'Interno, nel quale si rappresenta che detto contributo continua a spettare all'ente nei confronti del quale era stato ammesso, pur non avendo più alle dipendenze il lavoratore.

In forza di tale pronuncia, l'ente ha ritenuto di dover stralciare la previsione di entrata dal rendiconto 2013 e il residuo maturato negli anni precedenti di € 241.326,00.

AUTORITA' PORTUALE DI BRINDISI

CATEG. 1.2.1 - Detta categoria espone un accertamento totale di € 8.359.659,42 con una maggiore entrata rispetto alla previsione di € 184.659,42 (€ 471.154,38 - € 286.494,96). Sono state introitate somme pari € 5.917.553,88 e da incassare nell' esercizio successivo € 2.442.105,54, le voci di entrate che caratterizzano la categoria sono le seguenti:

- Gettito delle tasse Portuale per un importo complessivo pari ad € 4.467.346,43;
- Gettito delle tasse erariali (Decreto sviluppo) per un importo complessivo pari ad € 1.336.648,53;
- Gettito delle tasse di ancoraggio con un accertamento pari ad € 2.426.838,41;
- Proventi rinvenenti dalle autorizzazioni per operazioni portuali di cui all'art. 16, con un accertamento di € 100.018,10;
- Proventi per il rilascio di autorizzazioni per attività svolte nel porto ex art. 68 del Codice della Navigazione € 28.807,95.

CATEG. 1.2.2 - Le somme accertate relative a detta categoria ammontano a € 1.094.088,70, di cui introitate € 726.147,26 ed un residuo di € 367.941,44, con una minore entrata rispetto alla previsione di € 888.289,30. Dette entrate provengono in parte dall'applicazione delle Ordinanze Presidenziali n.ri° 2 e 3 del 28.02.2005 connesse alla parte variabile commisurata alla movimentazione delle merci dovuta dalle Imprese Portuali. Mentre le entrate relative al traffico passeggeri e mezzi dovuti dalle Agenzie Marittime Raccomandatarie, rinvencono dall' applicazione delle ordinanze n°4 del 24.4.2009, applicata dall' 1 Gennaio al 31 Marzo 2012 e la n°3 del 21.3.2012 applicata dall'1 Aprile al 31 Dicembre 2012.

Cap. 122/10/01-03 - Le somme accertate in entrambi i capitoli ammontano complessivamente ad € 1.090.663,68 e rinvencono dall'applicazione delle succitate ordinanze sulle merci in transito nel Porto di Brindisi, cioè la n° 2/05 che si applica solo sul carbone, ceneri e gessi e la n° 3/2005 su tutte le altre tipologie di merci così ripartita nei due capitoli:

AUTORITA' PORTUALE DI BRINDISI

<u>Cap.</u>	<u>Denominazione</u>	<u>Stanziamen</u>	<u>Accertato</u>	+	-
122/10/01	Imprese Portuali (ord.2/2005)	1.244.500,00	993.384,86		251.115,14
122/10/03	Imprese Portuali (ord.3/2005)	79.078,00	97.278,82	18.200,82	
	Totali	1.323.578,00	1.090.663,68	18.200,82	251.115,14

Cap. 122/20/01-02-03 e 122/70/80/90/100/110 e 120- Come si ricorderà con la sentenza n°164 del 25.1.2013 il TAR- Lecce annullava, accogliendo il ricorso delle agenzie marittime, le ordinanze n°3/2012, nonché le precedenti n°4/2009, 5/2006 nonché la n. 7 e 1/2005, ciò ha impedito di fatto all'Autorità portuale di fatturare i transiti passeggeri e mezzi. Contro tale sentenza è stato proposto appello al Consiglio di Stato che, purtroppo, ad oggi non si è pronunciato.

Cap. 122/50/01-02 - La somma complessiva accertata è pari ad € 3.425,02, di cui già incassata €2.537,02 ed un residuo di € 888,00. Trattasi di somme rivenienti da concessioni temporanee e dall'applicazione dell'ordinanza per deposito merci in banchina.

CATEG. 1.2.3 - La somma complessivamente accertata è stata di € 4.329.746,61, di cui già incassate €3.989.237,54 ed un residuo attivo di € 340.509,07, registrando una minore entrata rispetto all'esercizio precedente. Si riportano di seguito i capitoli più significativi.

Cap.123/10/01-02-03 - Nel seguente prospetto dimostrativo, relativo agli introiti dei canoni demaniali, si evidenzia il risultato raggiunto nell'esercizio 2013 :

AUTORITA' PORTUALE DI BRINDISI

<u>Cap</u>	<u>Denominazione</u>	<u>Stanziamiento</u>	<u>Accertamento</u>	+	-
123/10/01	Canoni ed indennizzi	4.000.000,00	4.243.897,17	243.897,17	0
123/10/02	Canoni box agenzie	10.000,00	5.115,74	0	4.884,26
123/10/03	Canoni box utenti	20.000,00	27.272,08	7.272,08	0
	Totali	4.030.000,00	4.276.284,99	251.169,25	<u>4.884,26</u>
Totali Conto Consuntivo Es. 2012		5.020.000,00	4.704.815,16	//	//
Differenza		<u>-990.000,00</u>	<u>-428.530,17</u>		

Cap. 123/30/01 e 02 - Le somme accertate per interessi attivi sono pari a € 51.567,81, di cui € 44.555,10 rinvengono dalla Banca d'Italia, e € 3,20 dal Cassiere- Tesoriere Banca Popolare di Bari ed € 7.009,51 per interessi dovuti dalle società Bocca di Puglia e Corporazione dei Piloti del Porto di Brindisi.

Cap. E124/10/10 - “Eventuale recupero dal personale dipendente di somme relative al biennio 2013/2014 (art. 9, co. 1, D.L. 78/2010 conv. in legge 122/2010)”. La somma accertata è pari ad € 76.899,11 e riguarda sostanzialmente le somme relative ad eventuali riduzioni degli emolumenti del personale riportati al trattamento economico ordinariamente spettante al 2010.

Cap. E124/30/01 - La somma accertata è pari ad € 9.068,36. Trattasi di competenze professionali anticipati dall'Ente per accedere ai finanziamenti sia statali che comunitari, che saranno recuperati alla cassa dell'Ente con i versamenti che saranno effettuati non appena rendicontate le spese relative alla realizzazione dei vari progetti finanziati, la stessa somma è impegnata al Capitolo dell'Uscita U 126/30/02.

AUTORITA' PORTUALE DI BRINDISI

CATEG. 1.2.5 - La somma complessivamente accertata è pari ad € 313.591,15 di cui già incassata € 99.909,39 ed un residuo di € 213.681,76. Trattasi di introiti diversi rinvenenti dai canoni per servizi di interesse generale; entrate per rimborsi diversi tra i quali da segnalare il contributo annuale dovuto dalla Banca Popolare di Bari da destinare a spese per attività promozionali, Trattenuta 10% agli organi dell'Ente (L.122/10) rimborsi diversi dovuti dalle società Enel, Telecom, A.Q.P. e Sveviapol srl.

TITOLO II - ENTRATE DERIVANTI DA TRASFERIMENTI IN CONTO CAPITALE

La somma complessivamente accertata è pari a € 305.383,00, rispetto ad una previsione di € 26.673.292,00.

Si riportano di seguito i capitoli più importanti che hanno determinato tale variazione:

E222/10/31	€ 16.862.445,00	Lavori ampliamento Caserma Carlotto (Accordo di prog. dismissione area "POL" Seno di Levante-BR)
E222/10/32	9.300.000,00	Potenziamento degli ormeggi nave RO-RO Costa Morena Ovest: realizz. di un pontile con Briccole
Totale	€ 26.162.445,00	

di cui l'importo di € 9.300.000 ha trovato collocazione nel bilancio 2014.

TITOLO III - PARTITE DI GIRO

Sono state accertate somme per € 1.333.753,68, di cui introitate € 1.226.409,00 con un residuo di € 107.344,68, che trovano equilibrio con le Partite di Giro della Parte II[^] - Uscite.

AUTORITA' PORTUALE DI BRINDISI**RENDICONTO DELLA GESTIONE RESIDUI ATTIVI**

La somma complessiva dei residui attivi relativa agli esercizi dal 1995 al 2012, riportati nel Bilancio di Previsione 2013 (v. Allegato), ammonta a € 89.435.816,39.

Risultano incassati € 8.459.791,46 mentre € 54.062.581,34 rappresentano i residui ancora validi, con una riduzione per insussistenza attiva pari a € 26.913.443,59, derivante dalle riduzioni di alcune poste relative agli accertamenti connessi ai progetti comunitari:

In conseguenza di quanto determinato dalla Legge 26.02.2010 n. 10 con la quale veniva disposta la revoca dei fondi statali trasferiti o assegnati alle Autorità Portuali per la realizzazione di opere infrastrutturali, a fronte dei quali non fosse stato pubblicato il bando di gara per l'assegnazione dei lavori entro il quinto anno dalla assegnazione, il Vigilante Ministero, con Decreto interministeriale Infrastrutture e Trasporti ed Economia e Finanza n. 43 in data 07.02.2013 ha ridotto di € 17.876.954,24 l'importo originariamente finanziato a favore della Autorità Portuale di Brindisi, per € 45.457.995,00, in relazione alle previsioni della Legge 166/2002.

Successivamente, con Decreto interministeriale Infrastrutture e Trasporti e Economia e Finanze n. 58 in data 21.02.2014 - preso nel frattempo atto da parte del Vigilante Ministero, con propria nota prot. 6495 del giugno 2013, della perenzione degli ulteriori € 18.061.674,79 per la intervenuta cessazione degli effetti amministrativi degli atti contrattuali originariamente sottoscritti con l'istituto bancario erogatore del mutuo recante oneri a carico del Ministero stesso - veniva definitivamente accertata in € 9.519.965,97 la somma di finanziamento residuale a favore dell'Autorità Portuale di Brindisi, in esito ai predetti interventi normativi di redistribuzione dei fondi pubblici erogati dalla Legge 166/2002.

In conseguenza dei suesposti decreti, si è reso necessario intervenire sul rendiconto 2013 recependo le decretazioni interministeriali sopra richiamate.

AUTORITA' PORTUALE DI BRINDISI

Sotto il profilo contabile, l'accertamento delle nuove somme finanziate ha determinato una variazione in diminuzione dei capitoli destinati a dette poste di bilancio.

In particolare, i capitoli dei residui di entrata E221/10-30, E221/10-37 ed E221/10-40 non sono stati confermati, mentre il capitolo E221/10-32 è stato parzialmente ridotto dell'importo di € 1.900.000,00.

In aggiunta, ed in ottemperanza al Decreto interministeriale 43 sopra citato, l'Autorità Portuale ha provveduto a versare al bilancio dello Stato, entro il prescritto termine del 31.03.2013, la somma di € 31.127.887,01, costituente l'importo complessivo defanziato e gravante sulle Leggi 488/1999 e 388/2000.

Le predette operazioni contabili, resesi necessarie in ordine a quanto sopra evidenziato, hanno comportato una rimodulazione dei residui attivi e passivi tali da determinare un avanzo di amministrazione di € 2.763.656,92, così come riportato nell'allegato n. 1 al conto consuntivo – Situazione Finanziaria 2013.

Tale risultato deriva anche dalla scelta dell'Amministrazione di non rinunciare ad alcune opere strategiche per il porto, tra le quali giova ricordare la riqualificazione ed ampliamento della stazione marittima Punta delle Terrare (capitolo U211/10-61), per l'importo di € 11.859.011,62, che verrà finanziata con fondi propri dell'Autorità Portuale, con conseguente incidenza sul monte residui passivi.

In coerenza con tutto quanto sopra evidenziato, il bilancio preventivo 2014, approvato dal Comitato Portuale con Delibera n°1 in data 7 marzo 2014, ha registrato sul nuovo capitolo E221/10-43 la complessiva somma di € 9.519.966,00, derivante dalla effettiva disponibilità finanziaria dell'Autorità Portuale di Brindisi a seguito dei sopra citati decreti interministeriali.

Lo stesso importo è inserito nel corrispondente Capitolo U311/70/01 dei residui passivi, pertanto, dette partite non hanno alcuna rilevanza sul risultato dell'Avanzo di Amministrazione.

Per quanto riguarda i residui attinenti la realizzazione di opere ed infrastrutture finanziate, si rinvia al dettaglio esposto nella parte II – Uscite /Residui.

AUTORITA' PORTUALE DI BRINDISI**USCITE****TITOLO I - USCITE CORRENTI**

Le spese correnti in conto competenze risultano impegnate complessivamente per € 7.865.684,51, di cui già pagate € 5.838.923,48 e da pagare € 2.026.761,13 ed una economia rispetto alla previsione di € 13.105.735,49, di cui € 9.990.931,64 del Cap. U126/30/02 "Anticipazioni spese per accedere ai finanziamenti" del quale si è già riferito nella parte Entrate.

Si evidenziano di seguito le varie categorie di spese:

Cap.111/10	€ 269.975,73	Indennità di carica al Presidente, ed al Commissario, rimborsi spese per missioni e versamenti contributivi , INPS ed IRAP;
Cap.111/20	€ 13.911,50	Gettoni di presenza ai componenti del Comitato Portuale ed IRAP
Cap.111/30	€ 79.645,98	Indennità di carica, gettoni, rimborsi per missioni ed IRAP ai Revisori dei Conti;
Cap.111/40	€ 46.157,04	Versamento al Ministero dell'Economia della trattenuta del 10% su indennità di carica e gettoni agli Organi dell' Ente- L. n°122 del 30.7.2010 e L. n°135 del 07.08.2012;
CAT. 1.1.1	€ 409.690,25	Totale spese per gli Organi dell' Ente;
CAT. 1.1.2	€ 2.978.940,00	Per oneri diretti e riflessi per il personale dipendente;
CAT. 1.1.3	€ 422.301,33	Spese per l'acquisto di beni di consumo e servizi
CAT. 1.2.1	€ 3.511.351,77	Spese diverse per prestazioni istituzionali (servizi portuali, security, trasporto passeggeri, utenze, manutenzione ordinaria, pulizie, ecc.);
CAT. 1.2.3	€ 15.168,57	Spese per gestione e commissioni bancarie;
CAT. 1.2.4	€ 182.431,14	Spese per imposte, tasse e tributi vari, nonché IVA non detraibile;
CAT. 1.2.5	€ 38.339,64	Rimborsi diversi e liquidazione della somma versata dalla banca Popolare di Bari per promozioni diverse;
CAT. 1.2.6	€ 98.996,57	Spese non classificabili in altre voci, versamento al bilancio dello Stato L. 133/2008, nonché somme anticipate per accedere ai finanziamenti
CAT.1.4.2	€ 208.465,24	Accantonamento TFR per dipendenti non coperti da polizza
Tornano	€ 7.865.684,51	

AUTORITA' PORTUALE DI BRINDISI**TITOLO II - SPESE IN CONTO CAPITALE**

Le somme complessivamente impegnate ammontano a € 4.955.262,99 di cui già pagate € 68.847,43 e da pagare a residui € 4.886.415,56 di cui € 4.239.938,00 del cap. U211/10/80 impegnato nel mese di dicembre per il quale alla fine dell'esercizio non erano maturati stati di avanzamento lavori.

Gli stanziamenti di competenza delle opere previste nel bilancio preventivo 2013, della categoria U211, sono state confermate ad eccezione dei progetti riguardanti:

- Il Cap. U211/10/71 - Completamento funzionale dello sporgente Est del molo di Costa Morena (Realizzazione Pavimentazione - MIT. DM 6650/2009), che non è stato confermato per un importo pari ad €. 1.748.207,00, corrispondente alla somma non finanziata con il D.M. n. 6650/2009, che nel bilancio di previsione 2013 era stata coperta con fondi propri;
- Il Cap. U211/10/76 - Lavori ampliamento Caserma Carlotto (accordo di prog. Dismissione area "POL" Seno di Levante -BR), che non è stato confermato per €.16.862.445,00, in quanto la somma finanziata per lo stesso importo sarà destinata ad altre opere a seguito di una formale richiesta, così come spiegato nel preventivo 2014;
- Il Cap. U211/10/77 - Potenziamento degli ormeggi navi Ro-Ro Costa Morena Ovest: Realizz. di un pontile con Briccole, che non è stato ridotto di €. 9.300.000,00, ma è stato riproposto nel Bilancio di Previsione 2014.

Cap.211/20/01 Prestazione di terzi per manutenzione straordinaria alle parti comuni. La spesa complessivamente impegnata per la competenza è pari a € 301.830,00, cui si aggiungono le somme rinvenenti dei residui, parte dei quali vincolati, come evidenziato nel dettaglio di seguito riportato:

Esercizio	Capitolo n.	Stanziamenti	Pagamenti	Residui	Insussistenze	Vincolate
1997	211/20/01	345.031,06	0,00	0,00	345.620,46	0
1998	211/20/01	344.923,35	0,00	0,00	344.923,35	0
2000	211/20/01	232.104,20	0,00	0,00	232.104,20	0

AUTORITA' PORTUALE DI BRINDISI

2001	211/20/01	841.220,16	0,00	841.220,16	0,00	€.556.954,60
2004	211/20/01	564.549,18	515,18	564.034,00	0,00	€.564.034,00
2006 Fondi propri	211/20/01	288.764,00	0,00	8.910,77	279.853,23	0
2007 Fondi propri	211/20/01	627.338,73	0,00	430.000,00	197.338,73	0
2008 Fondi propri	211/20/01	546.016,19	0,00	353.028,00	192.988,19	0
2009 Fondi propri	211/20/01	576.430,79	0,00	0,00	576.430,79	0
2010 Fondi propri	211/20/01	2.566.836,96	590.078,34	1.254.764,786	721.993,84	0
2011 Fondi propri	211/20/01	902.832,54	648.172,30	95.800,93	158.859,31	0
2012 Fondi propri	211/20/01	2.748.913,59	99.733,59	1.000.000,00	1.649.180,00	0
Totale Residui		10.585.550,15	1.338.499,41	4.547.758,64	4.699.292,10	1.120.988,60
2013- Fondi propri	211/20/01	301.830,00	1.830,00	300.000,00	0,00	0
Totale Complessivo		10.585.550,15	1.340.329,41	4.847.758,64	4.699.292,10	1.120.988,60

Cap. U211/20/02 - Non risultano effettuate spese per manutenzioni straordinarie alla sede dell'Autorità Portuale.

CATEG. 2.1.2 - Acquisizione di immobilizzazioni tecniche.

Le somme complessivamente impegnate ammontano a € 16.601,49, già pagate € 15.660,83 ed un residuo di € 38.911,91. Si riporta di seguito il dettaglio:

Cap.212/50/01	€ 8.262,32	Acquisto di mobili per ufficio;
Cap.212/70/01	€ 8.339,17	Acquisto di hardware, fax, stampanti, computer, telefonini e macchina affrancatrice.
Tornano	€ 16.601,49	

AUTORITA' PORTUALE DI BRINDISI

CATEG. 2.1.5 - Le somme complessivamente impegnate sono pari ad € 22.975,82, destinate al pagamento del premio unico annuale anticipato, dovuto all' INA Assitalia di Brindisi, che garantisce il pagamento del trattamento di fine rapporto ad alcuni dipendenti dell'Ente.

TITOLO III - PARTITE DI GIRO

Le somme complessivamente impegnate sono di € 1.333.753,68, di cui € 1.244.965,17 già pagate ed un residuo di € 88.788,51, che trovano riscontro nella parte I - Entrate.

RENDICONTO DELLA GESTIONE RESIDUI PASSIVI

La somma complessiva dei residui passivi relativi agli Esercizi dal 1995 al 2012 riportati nel Bilancio di Previsione 2013 (v. Allegato), ammonta a € 140.895.254,87. Risultano pagati € 44.099.099,11 che trovano la dovuta giustificazione tecnico normativa nella esplicitazione della natura dei residui attivi, mentre € 80.655.030,76 rappresentano i residui validi, con una insussistenza di € 16.141.125,00, le cui motivazioni sono state riportate nella parte Entrata.

Per quanto riguarda il Capitolo U311/70/01/95 si è già riferito nella parte Entrata (Cap. E311/70/01/95), gestione residui attivi.

La consistenza maggiore dei residui rinviene dagli stanziamenti per la realizzazione di opere infrastrutturali, così come di seguito riportati:

Cap. 211/10/02	€	2.488.030,68	Opere adeguamento terminal gasiero Costa Morena;
Cap. 211/10/03	€	4.566.219,92	Disinquinamento Seno di Ponente;

AUTORITA' PORTUALE DI BRINDISI

Cap. 211/10/05	€	774.685,00	Impianto di raccolta e trattamento acque di sentina, ecc.;
Cap. 211/10/08	€	71.019,54	Compl. funz.Sporgente est molo Costa Morena e dragaggio-2° stralcio (M.I.T.)
Cap. 211/10/11	€	226.529,08	Area controllo punta delle Terrare con dep. Doganale, uff. Polizia e serv. (Area Scanner -M.I.T.)
Cap. 211/10/12	€	265.825,09	Opere completamento accosti portuali navi RO/RO S. Apollinare porto di Brindisi (Somme versate al M.E.F. nell'Es. 2013)
Cap. 211/10/25	€	3.184.336,30	Completamento piazzali Costa Morena Est - Fondi PON
Cap. 211/10/26	€	4.394.416,65	Realizzazione opere, attrezzature impianti ed interv. infr.spesi ad elevare il grado di sic.nel porto (M.I.T. D.M.24/02/2004)
Cap. 211/10/28	€	314.530,13	Restauro e ristrutturazione Stazione Marittima e collegamento Stazione Albania-1° Stralcio
Cap. 211/10/33	€	1.281.910,19	Complet. opere, attrezzature,impianti ed interventi infrastrutt.spesi ad elevare il grado di sic.nel porto- finanz.Interreg III Grecia-Italia
Cap.211/10/44	€	4.552.444,22	Realizzazione Rete ferroviaria Banchina Costa Morena est e piattaforma logistica
Cap.211/10/51	€	1.094.627,72	Trattamento acque meteoriche
Cap.211/10/53	€	2.862.542,97	Lavori consolidamento banchina "Ammiraglio Millo"
Cap.211/10/57	€	47.998,19	Lavori completamento banchina colleg.P.Franco e Montecatini
Cap.211/10/58	€	54.142,35	Potenziamento dei segnalamenti luminosi nel porto
Cap.211/10/60	€	3.855.376,11	Lavori realizzazione strada di collegamento via delle Bocce e Costa Morena Ovest (INTERREG IIIA Italia \Grecia)
Cap.211/10/61	€	11.859.011,62	Riqualificazione ed ampliamento Staz. Marittima-"Punta delle Terrare"
Cap.211/10/66	€	4.696.407,05	Consolidamento monumento al Marinaio e Canale Pigolati.
Cap.211/10/68	€	547.305,72	Riqualificazione e ristrutturazione Lungomare Regina Margherita.

AUTORITA' PORTUALE DI BRINDISI

Cap.211/10/69	€	1.197.136,73	Realizz. Struttura mobile per servizi all'utenza a Costa Morena ed in altri ambiti
Cap.211/10/70	€	129.983,48	Rapporto integrato di sicurezza portuale e piano emergenza portuale.
Cap.211/10/71	€	19.948.981,61	Completamento funzionale dello sporgente est del molo di Costa Morena - Realizz. Pavimentazione (MIT - D.M. 6650/2009)
Cap.211/10/72	€	1.576.714,28	Completo. Banchina colleg. Tra Punto Franco ed ex Montecatini e rettifica dente di attracco S. Apollinare (Delib. CIPE n°83 e n°103/2009)
Cap.211/10/73	€	10.468,63	Ristrutturazione della stazione marittima nel seno di Levante (Delib. CIPE n°83 e n°103/2009)
Cap.211/10/74	€	430.578,71	Riqualificazione banchina Villaggio Pescatori (Delib. CIPE n°83 e n°103/2009)
Cap.211/10/75	€	112.781,47	Cooperazione Territoriale Europea Obiettivo 3 - Programma I.P.A./ progetto "ADRIA-SEAPLANES"
Totali	€	70.544.003,44	

IL DIRIGENTE AMMINISTRATIVO F.F.*Amm. Salvatore GIUFFRÈ*

Autorità Portuale di Brindisi

CONTO CONSUNTIVO ESERCIZIO 2013

Verifica del rispetto dei limiti di spesa

Spese per consulenze (art. 6, comma 7, Legge 30 luglio 2010, n.122)	
a) Spesa 2009	33.580,00
b) Limite di spesa 2013 (max 20%)	6.716,00
c) Spesa effettuata nel 2013	0,00
d) Somma versata al bilancio dello Stato entro il 31.10.2013 (a-b) Mand. n°1352/2013	26.864,00

Spese per relazioni pubbliche, convegni, mostre, pubblicità (1) (art. 6, comma 8, Legge 30 luglio 2010, n.122)	
a) Spesa 2009	6.000,00
b) Limite di spesa 2013 (max 20%)	1.200,00
c) Spesa effettuata nel 2013	1.200,00
d) Somma versata al bilancio dello Stato entro il 31.10.2013 (a-b) Mand. n°1353/2013	4.800,00

(1) al netto delle spese per mostre e convegni che concretizzano l'espletamento delle attività istituzionali.

Spese di sponsorizzazioni (art. 6, comma 9, Legge 30 luglio 2010, n.122)	
a) Spesa 2009	8.000,00
b) Limite di spesa 2013	0,00
d) Somma versata al bilancio dello Stato entro il 31.10.2013 (a-b) Mand. n°1354/2013	8.000,00

Segretario Generale - Spese per missioni nazionali e/o internazionali (2) (art. 6, comma 12, Legge 30 luglio 2010, n.122)	
a) Spesa 2009	4.034,00
b) Limite di spesa 2013 (max 50%)	2.017,00
c) Spesa effettuata nel 2013	2.017,00
d) Somma versata al bilancio dello Stato entro il 31.10.2013 (a-b) Mand. n°1355/2013	2.017,00

Personale - Spese per missioni nazionali e/o internazionali (2) (art. 6, comma 12, Legge 30 luglio 2010, n.122)	
a) Spesa 2009	9.694,00
b) Limite di spesa 2013 (max 50%)	4.847,00
c) Spesa effettuata nel 2013	4.847,00
d) Somma versata al bilancio dello Stato entro il 31.10.2013 (a-b) Mand. n°876/2013	4.847,00

Autorità Portuale di Brindisi

CONTO CONSUNTIVO ESERCIZIO 2013

Verifica del rispetto dei limiti di spesa

Spese per attività di formazione (art. 6, comma 13, Legge 30 luglio 2010, n.122)	
a) Spesa 2009	15.928,00
b) Limite di spesa 2013 (max 50%)	7.964,00
c) Spesa effettuata nel 2013	7.964,00
d) Somma versata al bilancio dello Stato entro il 31.10.13 (a-b) Mand. n°1356/2013	7.964,00

Spese per autovetture e acquisto buoni taxi (art.6, comma 14, decreto legge 31.05.2010 n.78, convertito dalla legge 30,07,2010, n.122)	
a) Somma versata al bilancio dello Stato entro il 31.10.2013 - CAP. U311/70/01 Mand. 481	2.502,50
(art. 5, comma 2, decreto legge 31,5,2010, n.95 convertito dalla Legge 7 agosto 2012, n.135)	
a) Spesa 2011 (al netto delle spese eventualmente sostenute per l'acquisto di autovetture)	10.011,00
b) Limite di spesa 2013 (max 50%)	5.005,00
c) Spesa effettuata nel 2013	5.005,00

Indennità, compensi, gettoni di presenza Autorità portuale (art. 6, comma 3, Legge 30 luglio 2010, n. 122)	
a) Riduzione 10% compenso Presidente (indennità) Mand. n°1359/2013	20.957,90
a) Riduzione 10% compenso Commissario (indennità) Mand. n°1360/2013	986,26
b) Riduzione 10% compensi Revisori dei conti (indennità) Mand. n°1361/2013	4.929,86
c) Riduzione 10% gettoni di presenza Comitato portuale (gettoni) Mand. n°1362/2013	1.540,00
d) Somma versata al bilancio dello Stato entro il 31.10.2013 (a+b+c)	28.414,02
(art.5, comma 14, Legge 7 agosto 2012, n. 135)	
e) Riduzione 5% compenso Presidente Mand. n°1363/2013	10.478,95
e) Riduzione 5% compenso Commissario Mand. n°1364/2014	493,13
f) Riduzione 5% compensi Revisori dei conti Mand. n° 1365/2013	2.464,94
g) Riduzione 5% gettoni di presenza Comitato portuale Mand. n° 1366/2013	770,00
h) Somma versata al bilancio dello Stato entro il 31.10.2013 (e+f+g)	14.207,02

Autorità Portuale di Brindisi

CONTO CONSUNTIVO ESERCIZIO 2013

Verifica del rispetto dei limiti di spesa

Spese di rappresentanza (art. 6, comma 8, Legge 30 luglio 2010, n.122)	
a) Spesa 2009	4.541,00
b) Limite di spesa 2013 (max 20%)	908,00
c) Spesa effettuata nel 2013 (la maggiore somma si finanzia con la riduzione della spesa del capitolo per consulenze U113/50/01)	7.624,00
d) Somma versata al bilancio dello Stato entro il 31.10.2013 (a-b) Mand. n° 1357	3.632,80

Spese per consumi intermedi (art. 8, comma 3, decreto legge 6.7.2012. n. 95 convertito dalla legge 7 agosto 2012, n.135)	
a) Spesa prevista 2012	727.667,00
b) Spesa sostenuta nel 2010 (€ 8.135 + € 50.000 + € 20.000 + € 15.362 + € 510.020)	603.517,00
c) Somma versata al bilancio dello Stato entro il 30.6.2013 pari al 10% + 5% della spesa sostenuta nel 2010 Mand. n° 875/2013, 611/2013, 877/2013, 612/2013, 878/2013, 613/2013, 879/2013	65.027,00
d) Limite di Spesa 2013 (a-c)	662.640,00
e) Spesa effettuata nel 2013	482.133,00

Spese per mobili e arredi (art. 1, comma 141, Legge 24 dicembre 2012, n.228- Legge stabilità 2013)	
a) Media della spesa sostenuta negli anni 2010-2011 (€ 9.332,35+€ 71.684,50= € 81.016,85/2)	40.508,43
b) Limite di spesa 2013 (max 20%)	8.101,69
c) Spesa effettuata nel 2013	7.682,32
d) Somma versata al bilancio dello Stato entro il 30.6.2013 (a-b) - CAP. U311/70/01 mand. 880	32.406,74

Autorità Portuale di Brindisi

CONTO CONSUNTIVO ESERCIZIO 2013

Verifica del rispetto dei limiti di spesa

Spese per manutenzione degli immobili utilizzati (art. 2, co. 618-623 L. 244/2007, come modificato dall'art. 8, Legge 30 luglio 2010, n.122)			
a) Numero degli immobili	[1]	b) Valore degli immobili	1.109.884
c) Limite di spesa prevista 2%			22.198
d) Spesa effettuata nel 2013		per manutenzione ordinaria	0
		per manutenzione Straordinaria	0
		totale	0
e) Spesa effettuata nel 2007		per manutenzione ordinaria	5.551
		per manutenzione Straordinaria	6.000
		totale	11.551
Eventuale differenza da versare al bilancio dello Stato entro il 30.6.2013 (e-c)			0

Importo totale versato al bilancio dello Stato	200.682,08
---	-------------------

Riepilogo dei versamenti all'Erario	
Somma versata al bilancio dello Stato ai sensi dell'art. 61, co. 17, Legge n. 133/2008, entro il 31/03/2013	35.811,00
Somma versata al bilancio dello Stato ai sensi dell'art. 2, co. 618-623, legge n. 244/2007, come modificato dall'art. 8, legge 30 luglio 2010, n.122, entro il 30/06/2013	0,00
Somma versata al bilancio dello Stato ai sensi dell'art. 8, co. 3 legge n. 135/2012 pari al 10% della spesa sostenuta nel 2010 per consumi intermedi, entro il 30/06/2013	65.027,00
Somma versata al bilancio dello Stato ai sensi dell'art. 1, co. 142 legge n.228/2012 entro il 30/06/2013	32.406,74
Somma versata al bilancio dello Stato ai sensi dell'art. 6, co. 21, legge n. 122/2010 entro il 31/10/2013	89.041,32
Somma versata al bilancio dello Stato ai sensi dell'art. 5, co. 14, legge n. 135/2012, entro il 31/10/2013	14.207,02
TOTALE	236.493,08

Autorità Portuale Brindisi

ENTE PUBBLICO - LEGGE 28 GENNAIO 1994, N. 84 -

ORDINE DI PAGAMENTO Nr. 1352

ESERCIZIO 2013		Gestione Competenze	
TITOLO	:U1	Somma Stanziata	26.864,00
CATEGORIA	:U1.1.3	Variazioni	0,00
CAPITOLO	:U113/50	Totale	26.864,00
ARTICOLO	:04	Tot. Emesso compreso il presente Mandato	26.864,00
		Rimanenza	0,00

Il Cassiere di questo Ente

PAGHERA'

A: MINISTERO ECONOMIA E FINANZE Capo X Capitolo 3492

la somma di Euro **26.864,00**

Euro (in lettere): Ventiseimilaottocentosessantaquattro**

Per:

Vers. ai sensi art. 6,co. 7, L. 122/2010 - spese consulenze


Documenti giustificativi allegati:

Somma non soggetta a spese di bonifico

da estinguersi mediante: IBAN:IT85F0100003245434010349200

con quietanza di:

Brindisi; Addi 21/10/2013

IL DIRIGENTE AMMINISTRATIVO
Rag. Vittoria LIGORIOIL PRESIDENTE
Prof. Iraklis HARALAMBIDIS

Autorità Portuale Brindisi

ENTE PUBBLICO - LEGGE 28 GENNAIO 1994, N. 84 -

ORDINE DI PAGAMENTO Nr. 1353

ESERCIZIO 2013		Gestione Competenze	
TITOLO	:U1	Somma Stanziata	12.800,00
CATEGORIA	:U1.2.1	Variazioni	0,00
CAPITOLO	:U121/40	Totale	12.800,00
ARTICOLO	:04	Tot. Emesso compreso il presente Mandato	12.800,00
		Rimanenza	0,00

Il Cassiere di questo Ente

PAGHERA'

A: MINISTERO ECONOMIA E FINANZE Capo X Capitolo 3492

la somma di Euro **4.800,00**

Euro (in lettere): Quattromilaottocento**

Per:

Vers. as sensi art.6,co. 8, L. 122/2010 -spese per relazioni pubbliche, ecc.


Documenti giustificativi allegati:

Somma non soggetta a spese di bonifico

da estinguersi mediante: IBAN:IT85F0100003245434010349200

con quietanza di:

Brindisi, Addì 21/10/2013

IL DIRIGENTE AMMINISTRATIVO
Rag. Vittoria LIGORIO

 IL PRESIDENTE
 Prof. Iraklis HARALAMBIDIS

Autorità Portuale Brindisi

ENTE PUBBLICO - LEGGE 28 GENNAIO 1994, N. 84 -

ORDINE DI PAGAMENTO Nr. 1354

ESERCIZIO 2013		Gestione Competenze	
TITOLO	:U1	Somma Stanziata	12.800,00
CATEGORIA	:U1.2.1	Variazioni	0,00
CAPITOLO	:U121/40	Totale	12.800,00
ARTICOLO	:04	Tot. Emesso compreso il presente Mandato	12.800,00
		Rimanenza	0,00

Il Cassiere di questo Ente

PAGHERA'**A:** MINISTERO ECONOMIA E FINANZE Capo X Capitolo 3492la somma di Euro **8.000,00**

Euro (in lettere): Ottomila**

Per:

vers. ai sensi art. 6, co.9, L.122/2010 - spese per sponsorizzazioni

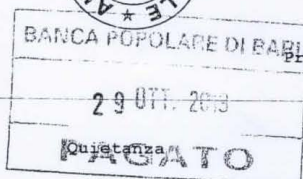
Documenti giustificativi allegati:

Somma non soggetta a spese di bonifico

da estinguersi mediante: IBAN:IT85F0100003245434010349200

con quietanza di:

Brindisi, Addì 21/10/2013

IL DIRIGENTE AMMINISTRATIVO
Rag. Vittoria LIGORIOIL PRESIDENTE
Prof. Iraklis HARALAMBIDIS

Autorità Portuale Brindisi

ENTE PUBBLICO - LEGGE 28 GENNAIO 1994, N. 84 -

ORDINE DI PAGAMENTO Nr. 1355

ESERCIZIO 2013		Gestione Competenze	
TITOLO	:U1	Somma Stanziata	2.017,00
CATEGORIA	:U1.1.2	Variazioni	0,00
CAPITOLO	:U112/10	Totale	2.017,00
ARTICOLO	:02	Tot. Emesso compreso il presente Mandato	2.017,00
		Rimanenza	0,00

Il Cassiere di questo Ente

PAGHERA'

A: MINISTERO ECONOMIA E FINANZE Capo X Capitolo 3492

la somma di Euro 2.017,00

Euro (in lettere): Duemiladiciasette**

Per:


Vers. ai sensi art. 6,co.12, L. 122/13 - missioni segretario generale

Documenti giustificativi allegati:
Somma non soggetta a spese di bonifico

da estinguersi mediante: IBAN:IT85F0100003245434010349200

con quietanza di:

Brindisi, Addi 21/10/2013

IL DIRIGENTE AMMINISTRATIVO
Rag. Vittoria TIGORIOIL PRESIDENTE
Prof. Iraklis HARALAMBIDIS

Autorità Portuale Brindisi

ENTE PUBBLICO - LEGGE 28 GENNAIO 1994, N. 84 -

ORDINE DI PAGAMENTO Nr. 876

ESERCIZIO 2013		Gestione Competenze	
TITOLO	:U1	Somma Stanziata	4.847,00
CATEGORIA	:U1.1.2	Variazioni	0,00
CAPITOLO	:U112/40	Totale	4.847,00
ARTICOLO	:02	Tot. Emesso compreso il presente Mandato	4.847,00
		Rimanenza	0,00

Il Cassiere di questo Ente

PAGHERA'**A:** MINISTERO ECONOMIA E FINANZE Capo X Capitolo 3492la somma di Euro **4.847,00**

Euro (in lettere): Quattromilaottocentoquarantasette**

Per:

Versam. somme di cui all'art.6, comma 12, Legge 30 Luglio 2010, n.122 per spese missioni Personale (50% spesa 2009)

Documenti giustificativi allegati:

Somma non soggetta a spese di bonifico

da estinguersi mediante: IBAN:IT85F0100003245434010349200

con quietanza di:

Brindisi, Addì 13/06/2013

IL DIRIGENTE AMMINISTRATIVO
Rag. Vittoria LIGORIO

 IL PRESIDENTE
 Prof. Iraklis HARALAMBIDIS
 IL PRESIDENTE
 Prof. Iraklis HARALAMBIDIS

Autorità Portuale Brindisi

ENTE PUBBLICO - LEGGE 28 GENNAIO 1994, N. 84 -

ORDINE DI PAGAMENTO Nr. 1356

ESERCIZIO 2013		Gestione Competenze	
TITOLO	:U1	Somma Stanziata	7.964,00
CATEGORIA	:U1.1.2	Variazioni	0,00
CAPITOLO	:U112/60	Totale	7.964,00
ARTICOLO	:02	Tot. Emesso compreso il presente Mandato	7.964,00
		Rimanenza	0,00

Il Cassiere di questo Ente

PAGHERA'

A: MINISTERO ECONOMIA E FINANZE Capo X Capitolo 3492

la somma di Euro **7.964,00**

Euro (in lettere): Settemilanovecentosessantaquattro**

Per:

versam. ai sensi art. 6,co.13, L. 122/10 - spese attività di formazione

Documenti giustificativi allegati:
Somma non soggetta a spese di bonifico

da estinguersi mediante: IBAN:IT85F0100003245434010349200

con quietanza di:

Brindisi, Addì 21/10/2013

IL DIRIGENTE AMMINISTRATIVO
Rag. Vittoria BIGNORIO

BANCA POPOLARE DI BARI

29 OTT. 2013

PAGATO

IL PRESIDENTE
Prof. Iraklis HARALAMBIDIS

Autorità Portuale Brindisi
ENTE PUBBLICO - LEGGE 28 GENNAIO 1994, N. 84 -

ORDINE DI PAGAMENTO Nr. 1359

ESERCIZIO 2013		Gestione Competenze	
TITOLO	:U1	Somma Stanziata	45.000,00
CATEGORIA	:U1.1.1	Variazioni	0,00
CAPITOLO	:U111/40	Totale	45.000,00
ARTICOLO	:03	Tot. Emesso compreso il presente Mandato	20.957,90
		Rimanenza	24.042,10

Il Cassiere di questo Ente

PAGHERA'

A: MINISTERO ECONOMIA E FINANZE Capo X Capitolo 3492

la somma di Euro 20.957,90

Euro (in lettere): Ventimilanovecentocinquantasette/90**

Per:

Versam. 10% ai sensi art. 6, co. 3, L. 122/10 su indennità
Presidente HARALAMBIDIS

Documenti giustificativi allegati:
SOMMA NON SOGGETTA A SPESE DI BONIFICO

da estinguersi mediante: IBAN:IT85F0100003245434010349200


con quietanza di:

Brindisi, Addì 27/10/2013

IL DIRIGENTE AMMINISTRATIVO
Rag. Vittoria LIGORIO



IL PRESIDENTE
Prof. Iraklis HARALAMBIDIS



Autorità Portuale Brindisi

ENTE PUBBLICO - LEGGE 28 GENNAIO 1994, N. 84 -

ORDINE DI PAGAMENTO Nr. 1360

ESERCIZIO 2013		Gestione Competenze	
TITOLO	:U1	Somma Stanziata	45.000,00
CATEGORIA	:U1.1.1	Variazioni	0,00
CAPITOLO	:U111/40	Totale	45.000,00
ARTICOLO	:03	Tot. Emesso compreso il presente Mandato	21.944,16
		Rimanenza	23.055,84

Il Cassiere di questo Ente

PAGHERA'

A: MINISTERO ECONOMIA E FINANZE Capo X Capitolo 3492

la somma di Euro **986,26**
 Euro (in lettere): Novecentottantasei/26**

Per:
 Versam. 10% ai sensi art. 6, co. 3, L. 122/10 su indennità
 Commissario LOLLI

Documenti giustificativi allegati:
 SOMMA NON SOGGETTA A SPESE DI BONIFICO

da estinguersi mediante: IBAN:IT85F0100003245434010349200
 con quietanza di:

Brindisi, Addì 28/10/2013

IL DIRIGENTE AMMINISTRATIVO
 Rag. Vittoria LICORIO



BANCA POPOLARE DI BARI

29 OTT. 2013

PAGATO

IL PRESIDENTE
 Prof. Iraklis HARALAMBIDIS

Autorità Portuale Brindisi

ENTE PUBBLICO - LEGGE 28 GENNAIO 1994, N. 84 -

ORDINE DI PAGAMENTO Nr. 1361

ESERCIZIO 2013		Gestione Competenze	
TITOLO	:U1	Somma Stanziata	45.000,00
CATEGORIA	:U1.1.1	Variazioni	0,00
CAPITOLO	:U111/40	Totale	45.000,00
ARTICOLO	:03	Tot. Emesso compreso il presente Mandato	26.874,02
		Rimanenza	18.125,98

Il Cassiere di questo Ente

PAGHERA'

A: MINISTERO ECONOMIA E FINANZE Capo X Capitolo 3492

la somma di Euro **4.929,86**

Euro (in lettere): Quattromilanovecentoventinove/86**

Per:


Versam. 10% ai sensi art. 6, co. 3, L. 122/10 su indennità e gettoni Collegio dei Revisori

Documenti giustificativi allegati:
SOMMA NON SOGGETTA A SPESE DI BONIFICO

da estinguersi mediante: IBAN:IT85F0100003245434010349200

con quietanza di:

Brindisi, Addì 23/10/2013

IL DIRIGENTE AMMINISTRATIVO
Rag. Vittoria LIGORIO

IL PRESIDENTE
Prof. Iraklis HARALAMBIDIS

Autorità Portuale Brindisi

ENTE PUBBLICO - LEGGE 28 GENNAIO 1994, N. 84 -

ORDINE DI PAGAMENTO Nr. 1362

ESERCIZIO 2013		Gestione Competenze	
TITOLO	:U1	Somma Stanziata	45.000,00
CATEGORIA	:U1.1.1	Variazioni	0,00
CAPITOLO	:U111/40	Totale	45.000,00
ARTICOLO	:03	Tot. Emesso compreso il presente Mandato	28.414,02
		Rimanenza	16.585,98

Il Cassiere di questo Ente

PAGHERA'

A: MINISTERO ECONOMIA E FINANZE Capo X Capitolo 3492

la somma di Euro **1.540,00**

Euro (in lettere): Millecinquecentoquaranta**

Per:

Versam. 10% ai sensi art. 6, co. 3, L. 122/10 su gettoni Comitato Portuale

Documenti giustificativi allegati:
SOMMA NON SOGGETTA A SPESE DI BONIFICO

da estinguersi mediante: IBAN:IT85F0100003245434010349200

con quietanza di:

Brindisi, Addì 23/10/2013

IL DIRIGENTE AMMINISTRATIVO
Rag. Vittoria DIGORIO

BANK OF BRINDISI

29 OTT 2013

PAGATO

IL PRESIDENTE
Prof. Iraklis HARALAMBIDIS

Autorità Portuale Brindisi

ENTE PUBBLICO - LEGGE 28 GENNAIO 1984, N. 84 -

ORDINE DI PAGAMENTO Nr. 1357

ESERCIZIO 2013		Gestione Competenze	
TITOLO	:U1	Somma Stanziata	3.632,80
CATEGORIA	:U1.1.3	Variazioni	0,00
CAPITOLO	:U113/160	Totale	3.632,80
ARTICOLO	:02	Tot. Emesso compreso il presente Mandato	3.632,80
		Rimanenza	0,00

Il Cassiere di questo Ente

PAGHERA'

A: MINISTERO ECONOMIA E FINANZE Capo X Capitolo 3492

la somma di Euro 3.632,80

Euro (in lettere): Tremilaseicentotrentadue/80**

Per:

Vers. ai sensi art. 6, co.8, L. 122/10 - spese di rappresentanza

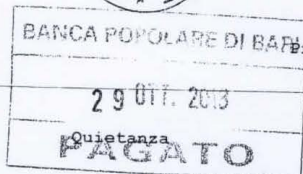
Documenti giustificativi allegati:

Somma non soggetta a spese di bonifico

da estinguersi mediante: IBAN:IT85F0100003245434010349200

con quietanza di:

Brindisi, Addi 21/10/2013

IL DIRIGENTE AMMINISTRATIVO
Rag. Vittoria LIGORIOIL PRESIDENTE
Prof. Iraklis HARALAMBIDIS

Autorità Portuale Brindisi

ENTE PUBBLICO - LEGGE 28 GENNAIO 1994, N. 84 -

ORDINE DI PAGAMENTO Nr. 1358

ESERCIZIO 2013		Gestione Competenze	
TITOLO	:U1	Somma Stanziata	35.811,00
CATEGORIA	:U1.2.6	Variazioni	0,00
CAPITOLO	:U126/30	Totale	35.811,00
ARTICOLO	:08	Tot. Emesso compreso il presente Mandato	35.811,00
		Rimanenza	0,00

Il Cassiere di questo Ente

PAGHERA'

A: MINISTERO ECONOMIA E FINANZE Capo X Capitolo 3492

la somma di Euro **35.811,00**

Euro (in lettere): Trentacinquemilaottocentoundici**

Per:

Vers. ai sensi art. 61, co.17, L. 133/08

Documenti giustificativi allegati:


Somma non soggetta a spese di bonifico

da estinguersi mediante: IBAN:IT85F0100003245434010349200

con quietanza di:

Brindisi, Addì 21/10/2013

IL DIRIGENTE AMMINISTRATIVO
Rag. Vittoria LIGORIO

IL PRESIDENTE
Prof. Iraklis HARALAMBIDIS

Autorità Portuale Brindisi**ENTE PUBBLICO - LEGGE 28 GENNAIO 1994, N. 84 -****ORDINE DI PAGAMENTO Nr. 611**

ESERCIZIO 2013		Gestione Competenze	
TITOLO	:U3	Somma Stanziata	1.000.000,00
CATEGORIA	:U3.1.1	Variazioni	0,00
CAPITOLO	:U311/70	Totale	1.000.000,00
ARTICOLO	:01	Tot. Emesso compreso il presente Mandato	57.410,05
		Rimanenza	942.589,95

Il Cassiere di questo Ente**PAGHERA'**

A: Ministero Economia e Finanze-Capo X - Capitolo 3412
- ()

la somma di Euro **407,00**
Euro (in lettere): Quattrocentosette**

Per:
Versam. 5%-Somme prov.da riduz.di spesa di cui all'art.8,comma
3,Legge 7 agosto 2012, n.135-Circ.MEF n°31/2012-Spese missioni
Segret.Gen.


Documenti giustificativi allegati:
Somma non soggetta a spese di bonifico

da estinguersi mediante:

con quietanza di:

Brindisi, Addì 18/04/2013

IL DIRIGENTE AMMINISTRATIVO
Rag. *Victoria* LIGORIO



IL PRESIDENTE
Prof. *Iraklis* HARALAMBIDIS
IL PRESIDENTE
Prof. *Iraklis* HARALAMBIDIS

Autorità Portuale Brindisi**ENTE PUBBLICO - LEGGE 28 GENNAIO 1994, N. 84 -****ORDINE DI PAGAMENTO Nr. 612**

ESERCIZIO 2013		Gestione Competenze	
TITOLO	: U3	Somma Stanziata	1.000.000,00
CATEGORIA	: U3.1.1	Variazioni	0,00
CAPITOLO	: U311/70	Totale	1.000.000,00
ARTICOLO	: 01	Tot. Emesso compreso il presente Mandato	59.910,05
		Rimanenza	940.089,95

Il Cassiere di questo Ente

PAGHERA'

A: Ministero Economia e Finanze-Capo X - Capitolo 3412
- ()

la somma di Euro **2.500,00**
Euro (in lettere): Duemilacinquecento**

Per:
Versam. 5%-Somme prov.da riduz.di spesa di cui all'art.8, comma
3, Legge 7 agosto 2012, n.135-Spese missioni Personale
Documenti giustificativi allegati:
Somma non soggetta a spese di bonifico

da estinguersi mediante:
con quietanza di:

Brindisi, Add. 8/04/2013

IL DIRIGENTE AMMINISTRATIVO
Rag. Vittoria LIGORIO



IL PRESIDENTE
Prof. Iraklis HARALAMBIDIS
IL PRESIDENTE
Prof. Iraklis HARALAMBIDIS

Autorità Portuale Brindisi**ENTE PUBBLICO - LEGGE 28 GENNAIO 1994, N. 84 -****ORDINE DI PAGAMENTO Nr. 613**

ESERCIZIO 2013		Gestione Competenze	
TITOLO	:U3	Somma Stanziata	1.000.000,00
CATEGORIA	:U3.1.1	Variazioni	0,00
CAPITOLO	:U311/70	Totale	1.000.000,00
ARTICOLO	:01	Tot. Emesso compreso il presente Mandato	61.678,05
		Rimanenza	938.321,95

Il Cassiere di questo Ente**PAGHERA'**

A: Ministero Economia e Finanze-Capo X - Capitolo 3412
- ()

la somma di Euro **1.768,00**
Euro (in lettere): Millesettecentosessantotto**

Per:
Versam. 5%-Somme prov.da riduz.di spesa di cui all'art.8,comma
3,Legge 7 agosto 2012, n.135-Spese missioni organi dell'Ente
Documenti giustificativi allegati:
Somma non soggetta a spese di bonifico

da estinguersi mediante:
con quietanza di:

Brindisi, Addì 18/04/2013

IL DIRIGENTE AMMINISTRATIVO
Rag. Vittoria LIGORIO



IL PRESIDENTE
Prof. Iraklis HARALAMBIDIS
IL PRESIDENTE
Prof. Iraklis HARALAMBIDIS

Autorità Portuale Brindisi

ENTE PUBBLICO - LEGGE 28 GENNAIO 1994, N. 84 -

ORDINE DI PAGAMENTO Nr. 875

ESERCIZIO 2013		Gestione Competenze	
TITOLO	:U1	Somma Stanziata	814,00
CATEGORIA	:U1.1.2	Variazioni	0,00
CAPITOLO	:U112/10	Totale	814,00
ARTICOLO	:03	Tot. Emesso compreso il presente Mandato	814,00
		Rimanenza	0,00

Il Cassiere di questo Ente

PAGHERA'

A: Ministero Economia e Finanze-Capo X - Capitolo 3412
- ()

la somma di Euro **814,00**
Euro (in lettere): Ottocentoquattordici**

Per:
Versam.somme di cui all'art.8, comma 3, Legge 7 agosto 2012,
n.135-Circ. MEF n°31/12-Spese missioni Segr.Gen.(10% spese
intermedie)

Documenti giustificativi allegati:
Spesa non soggetta a spese di bonifico

da estinguersi mediante:
con quietanza di:

Brindisi, Addi 13/06/2013

IL DIRIGENTE AMMINISTRATIVO
Rag. Vittoria LISORIO

BANCA POPOLARE DI BARI
PAGATO

20 GIU. 2013

ALLEGATA QUIETANZA
Quietanza



[Handwritten Signature]
IL PRESIDENTE
Prof. Iraklis HARALAMBIDIS
Prof. Iraklis HARALAMBIDIS

Autorità Portuale Brindisi

ENTE PUBBLICO - LEGGE 28 GENNAIO 1994, N 84 -

ORDINE DI PAGAMENTO Nr. 877

ESERCIZIO 2013		Gestione Competenze	
TITOLO	:U1	Somma Stanziata	5.000,00
CATEGORIA	:U1.1.2	Variazioni	0,00
CAPITOLO	:U112/40	Totale	5.000,00
ARTICOLO	:03	Tot. Emesso compreso il presente Mandato	5.000,00
		Rimanenza	0,00

Il Cassiere di questo Ente

PAGHERA'

A: Ministero Economia e Finanze-Capo X - Capitolo 3412
- ()

la somma di Euro **5.000,00**

Euro (in lettere): Cinquemila**

Per:

Versam. somme ai sensi dell'art.8, comma 3, Legge 7 agosto 2012, n.135-Spese missioni Personale (10% spese intermedie)

Documenti giustificativi allegati:

Somma non soggetta a spese di bonifico

da estinguersi mediante:

con quietanza di:

Brindisi, Addì 13/06/2013

IL DIRIGENTE AMMINISTRATIVO

Rag. Vittoria LIGORIO **BANCA POPOLARE DI BARI****PAGATO**

20 GIU. 2013

ALLEGATA QUIETANZA



Iraklis Haralambidis
-II PRESIDENTE
Prof. Iraklis HARALAMBIDIS
Prof. Iraklis HARALAMBIDIS

Autorità Portuale Brindisi
ENTE PUBBLICO - LEGGE 28 GENNAIO 1994, N. 84 -

COPIA CONFORME
ALL'ORIGINALE

ORDINE DI PAGAMENTO Nr. 481

ESERCIZIO 2013		Gestione Competenze	
TITOLO	:U3	Somma Stanziata	1.000.000,00
CATEGORIA	:U3.1.1	Variazioni	0,00
CAPITOLO	:U311/70	Totale	1.000.000,00
ARTICOLO	:01	Tot. Emesso compreso il presente Mandato	50.662,05
		Rimanenza	949.337,95

Il Cassiere di questo Ente

PAGHERA'

A: MINISTERO ECONOMIA E FINANZE Capo X Capitolo 3492

la somma di Euro **2.502,50**
Euro (in lettere): Duemilacinquecentodieci/50**

Per:
Versam. ai sensi dell' art.5, comma 2, Legge 7 agosto 2012, n.135,
per spese autovetture, esercizio 2013
Documenti giustificativi allegati:
Somma non soggetta a spese

da estinguersi mediante: IBAN:IT85F0100003245434010349200
con quietanza di:

Brindisi, Addì 25/03/2013

IL DIRIGENTE AMMINISTRATIVO
Rag. Vittoria LIGORIO



IL PRESIDENTE
Prof. Iraklis HARALAMBIDIS

Autorità Portuale Brindisi

ENTE PUBBLICO - LEGGE 28 GENNAIO 1994, N. 84 -

ORDINE DI PAGAMENTO Nr. 878

ESERCIZIO 2013		Gestione Competenze	
TITOLO	:U1	Somma Stanziata	3.536,00
CATEGORIA	:U1.1.1	Variazioni	0,00
CAPITOLO	:U111/40	Totale	3.536,00
ARTICOLO	:04	Tot. Emesso compreso il presente Mandato	3.536,00
		Rimanenza	0,00

Il Cassiere di questo Ente

PAGHERA'

A: Ministero Economia e Finanze-Capo X - Capitolo 3412
- ()

la somma di Euro **3.536,00**

Euro (in lettere): Tremilacinquecentotrentasei**

Per:

Versam. somme ai sensi dell'art.8, comma 3, Legge 7 agosto 2012, n.135-Spese missioni organi dell'Ente(10% spese intermedie)

Documenti giustificativi allegati:

Somma non soggetta a spese di bonifico

da estinguersi mediante:

con quietanza di:

Brindisi, Addi 13/06/2013

IL DIRIGENTE AMMINISTRATIVO
Rag. Vittoria LIGORIO



[Handwritten Signature]
IL PRESIDENTE

Prof. Iraklis HARALAMBIDIS
Prof. Iraklis HARALAMBIDIS

BANCA POPOLARE DI BARI
PAGATO

20 GIU 2013

ALLEGATA QUIETANZA

Autorità Portuale Brindisi

ENTE PUBBLICO - LEGGE 28 GENNAIO 1994, N. 84 -

ORDINE DI PAGAMENTO Nr. 879

ESERCIZIO 2013		Gestione Competenze	
TITOLO	:U1	Somma Stanziata	51.002,00
CATEGORIA	:U1.1.3	Variazioni	0,00
CAPITOLO	:U113/200	Totale	51.002,00
ARTICOLO	:01	Tot. Emesso compreso il presente Mandato	51.002,00
		Rimanenza	0,00

Il Cassiere di questo Ente

PAGHERA'

A: Ministero Economia e Finanze-Capo X - Capitolo 3412
- ()

la somma di Euro **51.002,00**
Euro (in lettere): Cinquantunomiladue**

Per:
Versam. somme ai sensi dell'art.8, comma 3, Legge 7 agosto 2012,
n.135-Spese per consumi intermedi (10% spese intermedie)
Documenti giustificativi allegati:
Somma non soggetta a spese di bonifico

da estinguersi mediante:
con quietanza di:

Brindisi, Addì 13/06/2013

IL DIRIGENTE AMMINISTRATIVO
Rag. Vittoria LIGORIO



IL PRESIDENTE
BANCA POPOLARE DI BRINDISI

BANCA POPOLARE DI BRINDISI
PAGATO

20 GIU. 2013

Quietanza
ALLEGATA QUIETANZA

Autorità Portuale Brindisi

ENTE PUBBLICO - LEGGE 28 GENNAIO 1994, N. 84 -

ORDINE DI PAGAMENTO Nr. 1363

ESERCIZIO 2013		Gestione Competenze	
TITOLO	:U1	Somma Stanziata	45.000,00
CATEGORIA	:U1.1.1	Variazioni	0,00
CAPITOLO	:U111/40	Totale	45.000,00
ARTICOLO	:03	Tot. Emesso compreso il presente Mandato	38.892,97
		Rimanenza	6.107,03

Il Cassiere di questo Ente

PAGHERA'

A: MINISTERO ECONOMIA E FINANZE Capo X Capitolo 3492

la somma di Euro **10.478,95**


Euro (in lettere): Diecimilaquattrocentosettantotto/95**

Per:Versam. 5% ai sensi art. 5, co. 14, L. 135/12 su indennità
Presidente HARALAMBIDISDocumenti giustificativi allegati:
SOMMA NON SOGGETTA A SPESE DI BONIFICO

da estinguersi mediante: IBAN:IT85F0100003245434010349200

con quietanza di:

Brindisi, Addì 23/10/2013

IL DIRIGENTE AMMINISTRATIVO
Rag. Vittoria LIGORIO

 IL PRESIDENTE
 Prof. Iraklis HARALAMBIDIS

 29 011 7 5
 Quietanza
PAGATO

Autorità Portuale Brindisi**ENTE PUBBLICO - LEGGE 28 GENNAIO 1994, N. 84 -****ORDINE DI PAGAMENTO Nr. 1364**

ESERCIZIO 2013		Gestione Competenze	
TITOLO	:U1	Somma Stanziata	45.000,00
CATEGORIA	:U1.1.1	Variazioni	0,00
CAPITOLO	:U111/40	Totale	45.000,00
ARTICOLO	:03	Tot. Emesso compreso il presente Mandato	39.386,10
		Rimanenza	5.613,90

Il Cassiere di questo Ente

PAGHERA'**A:** MINISTERO ECONOMIA E FINANZE Capo X Capitolo 3492la somma di Euro **493,13**

Euro (in lettere): Quattrocentonovantatre/13**

Per:Versam. 5% ai sensi art. 5, co. 14, L. 135/12 su indennità
Commissario LOLLIDocumenti giustificativi allegati:
SOMMA NON SOGGETTA A SPESE DI BONIFICO

da estinguersi mediante: IBAN:IT85F0100003245434010349200

con quietanza di:

Brindisi, Addì 23/10/2013

IL DIRIGENTE AMMINISTRATIVO
Rag. Vittoria LIGORIOProf. Iraklis HARALAMBIDIS
PRESIDENTE

29 OTT. 2013

Quietanza **PAGATO**

Autorità Portuale Brindisi**ENTE PUBBLICO - LEGGE 28 GENNAIO 1994, N. 84 -****ORDINE DI PAGAMENTO Nr. 1365**

ESERCIZIO 2013		Gestione Competenze	
TITOLO	:U1	Somma Stanziata	45.000,00
CATEGORIA	:U1.1.1	Variazioni	0,00
CAPITOLO	:U111/40	Totale	45.000,00
ARTICOLO	:03	Tot. Emesso compreso il presente Mandato	41.851,04
		Rimanenza	3.148,96

Il Cassiere di questo Ente

PAGHERA'**A:** MINISTERO ECONOMIA E FINANZE Capo X Capitolo 3492la somma di Euro **2.464,94**

Euro (in lettere): Duemilaquattrocentosessantaquattro/94**

Per:


Versam. 5% ai sensi art. 5, co. 14, L. 135/12 su indennità e gettoni Collegio dei Revisori

Documenti giustificativi allegati:
SOMMA NON SOGGETTA A SPESE DI BONIFICO

da estinguersi mediante: IBAN:IT85F0100003245434010349200

con quietanza di:

Brindisi, Addì 23/10/2013

IL DIRIGENTE AMMINISTRATIVO
Rag. Vittoria LIGORIO

 IL PRESIDENTE
 Prof. Iraklis HARALAMBIDIS

Autorità Portuale Brindisi

ENTE PUBBLICO - LEGGE 28 GENNAIO 1994, N. 84 -

ORDINE DI PAGAMENTO Nr. 1366

ESERCIZIO 2013		Gestione Competenze	
TITOLO	:U1	Somma Stanziata	45.000,00
CATEGORIA	:U1.1.1	Variazioni	0,00
CAPITOLO	:U111/40	Totale	45.000,00
ARTICOLO	:03	Tot. Emesso compreso il presente Mandato	42.621,04
		Rimanenza	2.378,96

Il Cassiere di questo Ente

PAGHERA'**A:** MINISTERO ECONOMIA E FINANZE Capo X Capitolo 3492la somma di Euro **770,00**

Euro (in lettere): Settecentosettanta**

Per:

Versam. 5% ai sensi art. 5, co. 14, L. 135/12 su gettoni Comitato Portuale

Documenti giustificativi allegati:
SOMMA NON SOGGETTA A SPESE DI BONIFICO

da estinguersi mediante: IBAN:IT85F0100003245434010349200

con quietanza di:

Brindisi, Addi 23/10/2013

IL DIRIGENTE AMMINISTRATIVO
Rag. Vittoria LISORIOIL PRESIDENTE
Prof. Iraklis HARALAMBIDIS

Autorità Portuale Brindisi

ENTE PUBBLICO - LEGGE 28 GENNAIO 1994, N. 84 -

ORDINE DI PAGAMENTO Nr. 880

ESERCIZIO 2013		Gestione Competenze	
TITOLO	:U3	Somma Stanziata	1.000.000,00
CATEGORIA	:U3.1.1	Variazioni	0,00
CAPITOLO	:U311/70	Totale	1.000.000,00
ARTICOLO	:01	Tot. Emesso compreso il presente Mandato	104.103,07
		Rimanenza	895.896,93

Il Cassiere di questo Ente

PAGHERA'

A: Ministero Economia e Finanze-Capo X - Capitolo 3412
- ()

la somma di Euro **32.406,74**

Euro (in lettere): Trentaduemilaquattrocentosei/74**

Per:

Versam.somme di cui all'art.1, commi 141 e 142, Legge
228/2012-Riduz.spesa acquisto mobili e arredi (80% media 2010/2011)

Documenti giustificativi allegati:

Somma non soggetta a spese di bonifico

da estinguersi mediante:

con quietanza di:

Brindisi, Addi 17/06/2013

IL DIRIGENTE AMMINISTRATIVO
Rag. Vittoria LIGORIO



BANCA POPOLARE BRINDISI
PAGATO

20 GIU. 2013

ALLEGATA QUIETANZA
Quietanza

IL PRESIDENTE
Prof. **Franko KARALAMBIDIS**

Autorità Portuale di Brindisi

Conto Consuntivo 2013

SEGRETERIA TECNICO OPERATIVA	DOTAZIONE ORGANICA	LIVELLO O QUALIFICA EFFETTIVA AL 31/12/2013	DATA DI ASSUNZIONE
Segretario Generale	S. GIUFFRÈ	S.G.	25/11/2013
AREA AMMINISTRATIVA			
1) Dirigente Area Amministrativa	LIGORIO	DIRIGENTE	16/01/1972
1) Resp. Ufficio Affari Generali	SGURA	Q.B	01/11/2003
1) Imp. Amm.vo Affari Generali	MANGIACOTTI	1° LIVELLO	01/10/2011
1) Imp. Amm.vo Ufficio Gare	CIMAGLIA	1° LIVELLO	01/08/2007
1) Imp. Amm.vo	EPIFANI	4° LIVELLO	01/11/2003
1) Centralinista	SARTORIO	4° LIVELLO	01/06/1985
1) Protocollista	PRETE	5° LIVELLO	01/06/1974
1) Autista	COLONGHI	5° LIVELLO	10/06/1991
1) Commessa	BIASCO	6° LIVELLO	01/04/1974
1) Ufficio Contabile e Personale	VACANTE	Q.B/A	
1) Ufficio Contabile e Personale	PERUGINO	1° LIVELLO	01/04/2010
1) Imp. Contabilità	VACANTE	2° LIVELLO	
1) Imp. Contabilità	VACANTE	2° LIVELLO	
1) Imp. Tecnico Amm. – T. Deter.	CASILLI	3° LIVELLO	05/10/2012
1) Operatore	FIUSCO	5° LIVELLO	01/09/2001

AREA SEGRETERIA			
1) Ufficio di Segreteria – T. Deter.	DI FILIPPO	2° LIVELLO	17/10/2013
1) Ufficio di Segreteria – T. Deter.	LABBRUZZO	2° LIVELLO	17/10/2013

Autorità Portuale di Brindisi

Conto Consuntivo 2013

SEGRETERIA TECNICO OPERATIVA	DOTAZIONE ORGANICA	LIVELLO O QUALIFICA EFFETTIVA AL 31/12/2013	DATA DI ASSUNZIONE
AREA TECNICA			
1) Dirigente Area Tecnica	DI LEVERANO	DIRIGENTE	
1) Ufficio Progetti	CONTE M.	Q.B/A	10/03/2009
1) Ufficio Progetti	VACANTE	Q.B/A	
1) Imp. Tecnico	CONOCI	2° LIVELLO	05/05/2008
1) Geometra	BOASSO	4° LIVELLO	01/10/2009
1) Geometra	CALABRESE	4° LIVELLO	01/10/2009
1) Ufficio Manutenzione	CAMPANA	Q.A.	01/05/1991
1) Imp. Tecnico	VACANTE	2° LIVELLO	
1) Geometra	GUADALUPI	4° LIVELLO	01/10/2009

AREA DEMANIO, LAVORO PORTUALE E SICUREZZA			
1) Dirigente Area	TANZARELLA	DIRIGENTE	01/11/1999
1) Uff. Demanio	VACANTE	Q.A	
1) Imp. Amm.vo	VACANTE	1° LIVELLO	
1) Imp. Amm.vo	ERMITO	2° LIVELLO	01/01/1976
1) Geometra	TOMMASI	3° LIVELLO	01/08/2010
1) Uff. Lavoro Portuale	ARCADIO	Q.A	02/11/2001
1) Imp. Amm.vo	NUZZO	2° LIVELLO	01/08/1985
1) Ufficio Sicurezza	VACANTE	Q.A.	
1) Impiegato	VACANTE	1° LIVELLO	
1) Impiegato	SANAPO	4° LIVELLO	04/05/2009
1) Ispettore	CONTE G.	4° LIVELLO	03/05/2010

TOTALE COMPLESSIVO PERSONALE	29		
-------------------------------------	-----------	--	--

Autorità Portuale Brindisi

Dettaglio mensile dipendenti per Posizione economica \ CdC \ Missione - anno 2013

Segretario Generale												
	Gennaio	Febbraio	Marzo	Aprile	Maggio	Giugno	Luglio	Agosto	Settembre	Ottobre	Novembre	Dicembre
Del Nobile Nicola (S.G.)												
C02 M01	0,200	0,200	0,000	0,000	0,000	0,000	0,000	0,000	0,000	0,000	0,000	0,000
C02 M03	0,200	0,200	0,000	0,000	0,000	0,000	0,000	0,000	0,000	0,000	0,000	0,000
C02 M06	0,600	0,600	0,000	0,000	0,000	0,000	0,000	0,000	0,000	0,000	0,000	0,000
Totale	1,000	1,000	0,000	0,000	0,000	0,000	0,000	0,000	0,000	0,000	0,000	0,000
Giuffrè Salvatore - S.G.												
C02 M01	0,000	0,000	0,000	0,000	0,000	0,000	0,000	0,000	0,000	0,000	0,000	0,200
C02 M03	0,000	0,000	0,000	0,000	0,000	0,000	0,000	0,000	0,000	0,000	0,000	0,200
C02 M06	0,000	0,000	0,000	0,000	0,000	0,000	0,000	0,000	0,000	0,000	0,000	0,600
Totale	0,000	0,000	0,000	0,000	0,000	0,000	0,000	0,000	0,000	0,000	0,000	1,000
Dirigente												
	Gennaio	Febbraio	Marzo	Aprile	Maggio	Giugno	Luglio	Agosto	Settembre	Ottobre	Novembre	Dicembre
Di Leverano Francesco												
C04 M01	0,000	0,000	0,000	0,000	0,250	0,250	0,250	0,250	0,250	0,250	0,250	0,250
C04 M03	0,000	0,000	0,000	0,000	0,250	0,250	0,250	0,250	0,250	0,250	0,250	0,250
C04 M04	0,000	0,000	0,000	0,000	0,250	0,250	0,250	0,250	0,250	0,250	0,250	0,250
C04 M06	0,000	0,000	0,000	0,000	0,250	0,250	0,250	0,250	0,250	0,250	0,250	0,250
Totale	0,000	0,000	0,000	0,000	1,000	1,000	1,000	1,000	1,000	1,000	1,000	1,000
Fischetto Pasquale												
C04 M01	0,250	0,250	0,250	0,250	0,000	0,000	0,000	0,000	0,000	0,000	0,000	0,000
C04 M03	0,250	0,250	0,250	0,250	0,000	0,000	0,000	0,000	0,000	0,000	0,000	0,000
C04 M04	0,250	0,250	0,250	0,250	0,000	0,000	0,000	0,000	0,000	0,000	0,000	0,000
C04 M06	0,250	0,250	0,250	0,250	0,000	0,000	0,000	0,000	0,000	0,000	0,000	0,000
Totale	1,000	1,000	1,000	1,000	0,000	0,000	0,000	0,000	0,000	0,000	0,000	0,000
Ligorio Vittoria												
C03 M01	0,200	0,200	0,200	0,200	0,200	0,200	0,200	0,200	0,200	0,200	0,200	0,200
C03 M03	0,200	0,200	0,200	0,200	0,200	0,200	0,200	0,200	0,200	0,200	0,200	0,200
C03 M06	0,600	0,600	0,600	0,600	0,600	0,600	0,600	0,600	0,600	0,600	0,600	0,600
Totale	1,000	1,000	1,000	1,000	1,000	1,000	1,000	1,000	1,000	1,000	1,000	1,000
Tanzarella Aldo												
C06 M03	0,000	0,200	0,200	0,200	0,200	0,200	0,200	0,200	0,200	0,200	0,200	0,200
C06 M06	0,000	0,500	0,500	0,500	0,500	0,500	0,500	0,500	0,500	0,500	0,500	0,500
C06 M07	0,000	0,300	0,300	0,300	0,300	0,300	0,300	0,300	0,300	0,300	0,300	0,300
Totale	0,000	1,000	1,000	1,000	1,000	1,000	1,000	1,000	1,000	1,000	1,000	1,000
Quadro A												
	Gennaio	Febbraio	Marzo	Aprile	Maggio	Giugno	Luglio	Agosto	Settembre	Ottobre	Novembre	Dicembre
Arcadio Rosario												
C06 M03	0,200	0,200	0,200	0,200	0,200	0,200	0,200	0,200	0,200	0,200	0,200	0,200
C06 M06	0,800	0,800	0,800	0,800	0,800	0,800	0,800	0,800	0,800	0,800	0,800	0,800
Totale	1,000	1,000	1,000	1,000	1,000	1,000	1,000	1,000	1,000	1,000	1,000	1,000
Campana Carmine												
C04 M03	0,200	0,200	0,200	0,200	0,200	0,200	0,200	0,200	0,200	0,200	0,200	0,200
C04 M04	0,200	0,200	0,200	0,200	0,200	0,200	0,200	0,200	0,200	0,200	0,200	0,200

Autorità Portuale Brindisi

Dettaglio mensile dipendenti per Posizione economica \ CdC \ Missione - anno 2013

Quadro A												
	Gennaio	Febbraio	Marzo	Aprile	Maggio	Giugno	Luglio	Agosto	Settembre	Ottobre	Novembre	Dicembre
Campana Carmine												
C04 M06	0,600	0,600	0,600	0,600	0,600	0,600	0,600	0,600	0,600	0,600	0,600	0,600
Totale	1,000	1,000	1,000	1,000	1,000	1,000	1,000	1,000	1,000	1,000	1,000	1,000
Tanzarella Aldo												
C06 M03	0,200	0,000	0,000	0,000	0,000	0,000	0,000	0,000	0,000	0,000	0,000	0,000
C06 M06	0,500	0,000	0,000	0,000	0,000	0,000	0,000	0,000	0,000	0,000	0,000	0,000
C06 M07	0,300	0,000	0,000	0,000	0,000	0,000	0,000	0,000	0,000	0,000	0,000	0,000
Totale	1,000	0,000	0,000	0,000	0,000	0,000	0,000	0,000	0,000	0,000	0,000	0,000
Quadro B												
	Gennaio	Febbraio	Marzo	Aprile	Maggio	Giugno	Luglio	Agosto	Settembre	Ottobre	Novembre	Dicembre
Conte Marinella												
C04 M03	0,200	0,200	0,200	0,200	0,200	0,200	0,200	0,200	0,200	0,200	0,200	0,200
C04 M04	0,200	0,200	0,200	0,200	0,200	0,200	0,200	0,200	0,200	0,200	0,200	0,200
C04 M06	0,600	0,600	0,600	0,600	0,600	0,600	0,600	0,600	0,600	0,600	0,600	0,600
Totale	1,000	1,000	1,000	1,000	1,000	1,000	1,000	1,000	1,000	1,000	1,000	1,000
Sgura Cinzia												
C03 M03	0,200	0,200	0,200	0,200	0,200	0,200	0,200	0,200	0,200	0,200	0,200	0,200
C03 M06	0,800	0,800	0,800	0,800	0,800	0,800	0,800	0,800	0,800	0,800	0,800	0,800
Totale	1,000	1,000	1,000	1,000	1,000	1,000	1,000	1,000	1,000	1,000	1,000	1,000
1 livello												
	Gennaio	Febbraio	Marzo	Aprile	Maggio	Giugno	Luglio	Agosto	Settembre	Ottobre	Novembre	Dicembre
Cimaglia Laura												
C03 M06	1,000	1,000	1,000	1,000	1,000	1,000	1,000	1,000	1,000	1,000	1,000	1,000
Totale	1,000	1,000	1,000	1,000	1,000	1,000	1,000	1,000	1,000	1,000	1,000	1,000
Mangiacotti Flavia												
C03 M06	1,000	1,000	1,000	1,000	1,000	1,000	1,000	1,000	1,000	1,000	1,000	1,000
Totale	1,000	1,000	1,000	1,000	1,000	1,000	1,000	1,000	1,000	1,000	1,000	1,000
Perugino Amilcare												
C03 M06	1,000	1,000	1,000	1,000	1,000	1,000	1,000	1,000	1,000	1,000	1,000	1,000
Totale	1,000	1,000	1,000	1,000	1,000	1,000	1,000	1,000	1,000	1,000	1,000	1,000
2 Livello												
	Gennaio	Febbraio	Marzo	Aprile	Maggio	Giugno	Luglio	Agosto	Settembre	Ottobre	Novembre	Dicembre
Conoci Giorgio												
C04 M06	1,000	1,000	1,000	1,000	1,000	1,000	1,000	1,000	1,000	1,000	1,000	1,000
Totale	1,000	1,000	1,000	1,000	1,000	1,000	1,000	1,000	1,000	1,000	1,000	1,000
Di Filippo Maria												
C01 M06	0,000	0,000	0,000	0,000	0,000	0,000	0,000	0,000	0,000	0,000	1,000	1,000
Totale	0,000	0,000	0,000	0,000	0,000	0,000	0,000	0,000	0,000	0,000	1,000	1,000
Ermite Teodoro												
C06 M06	1,000	1,000	1,000	1,000	1,000	1,000	1,000	1,000	1,000	1,000	1,000	1,000
Totale	1,000	1,000	1,000	1,000	1,000	1,000	1,000	1,000	1,000	1,000	1,000	1,000

Autorità Portuale Brindisi

Dettaglio mensile dipendenti per Posizione economica \ CdC \ Missione - anno 2013

2 Livello												
	Gennaio	Febbraio	Marzo	Aprile	Maggio	Giugno	Luglio	Agosto	Settembre	Ottobre	Novembre	Dicembre
Labruzzo Giuseppe												
C01	M06	0,000	0,000	0,000	0,000	0,000	0,000	0,000	0,000	0,000	0,500	0,500
C02	M06	0,000	0,000	0,000	0,000	0,000	0,000	0,000	0,000	0,000	0,500	0,500
Totale		0,000	0,000	0,000	0,000	0,000	0,000	0,000	0,000	0,000	1,000	1,000
Morieri Paola												
C03	M06	0,500	0,500	0,500	0,500	0,500	0,500	0,000	0,000	0,000	0,000	0,000
Totale		0,500	0,500	0,500	0,500	0,500	0,500	0,000	0,000	0,000	0,000	0,000
Nuzzo Marilena												
C06	M06	1,000	1,000	1,000	1,000	1,000	1,000	1,000	1,000	1,000	1,000	1,000
Totale		1,000	1,000	1,000	1,000	1,000	1,000	1,000	1,000	1,000	1,000	1,000
Sgroi Vittoria												
C03	M06	0,500	0,500	0,500	0,500	0,500	0,500	0,000	0,000	0,000	0,000	0,000
Totale		0,500	0,500	0,500	0,500	0,500	0,500	0,000	0,000	0,000	0,000	0,000
3 Livello												
	Gennaio	Febbraio	Marzo	Aprile	Maggio	Giugno	Luglio	Agosto	Settembre	Ottobre	Novembre	Dicembre
Casilli Cristian												
C03	M06	1,000	1,000	1,000	1,000	1,000	1,000	1,000	1,000	1,000	1,000	1,000
Totale		1,000	1,000	1,000	1,000	1,000	1,000	1,000	1,000	1,000	1,000	1,000
Di Filippo Maria												
C01	M06	1,000	1,000	1,000	1,000	1,000	1,000	1,000	1,000	1,000	0,000	0,000
Totale		1,000	1,000	1,000	1,000	1,000	1,000	1,000	1,000	1,000	0,000	0,000
Labruzzo Giuseppe												
C01	M06	0,500	0,500	0,500	0,500	0,500	0,500	0,500	0,500	0,500	0,000	0,000
C02	M06	0,500	0,500	0,500	0,500	0,500	0,500	0,500	0,500	0,500	0,000	0,000
Totale		1,000	1,000	1,000	1,000	1,000	1,000	1,000	1,000	1,000	0,000	0,000
Tommasi Roberto												
C06	M06	1,000	1,000	1,000	1,000	1,000	1,000	1,000	1,000	1,000	1,000	1,000
Totale		1,000	1,000	1,000	1,000	1,000	1,000	1,000	1,000	1,000	1,000	1,000
4 Livello												
	Gennaio	Febbraio	Marzo	Aprile	Maggio	Giugno	Luglio	Agosto	Settembre	Ottobre	Novembre	Dicembre
Boasso Davide												
C04	M06	1,000	1,000	1,000	1,000	1,000	1,000	1,000	1,000	1,000	1,000	1,000
Totale		1,000	1,000	1,000	1,000	1,000	1,000	1,000	1,000	1,000	1,000	1,000
Calabrese Fabio												
C04	M06	1,000	1,000	1,000	1,000	1,000	1,000	1,000	1,000	1,000	1,000	1,000
Totale		1,000	1,000	1,000	1,000	1,000	1,000	1,000	1,000	1,000	1,000	1,000
Conte Giuseppe												
C06	M06	1,000	1,000	1,000	1,000	1,000	1,000	1,000	1,000	1,000	1,000	1,000
Totale		1,000	1,000	1,000	1,000	1,000	1,000	1,000	1,000	1,000	1,000	1,000
Epifani Vitalba												

Autorità Portuale Brindisi

Dettaglio mensile dipendenti per Posizione economica \ CdC \ Missione - anno 2013

4 Livello												
	Gennaio	Febbraio	Marzo	Aprile	Maggio	Giugno	Luglio	Agosto	Settembre	Ottobre	Novembre	Dicembre
Epifani Vitalba												
C03 M06	1,000	1,000	1,000	1,000	1,000	1,000	1,000	1,000	1,000	1,000	1,000	1,000
Totale	1,000	1,000	1,000	1,000	1,000	1,000	1,000	1,000	1,000	1,000	1,000	1,000
Francioso Marta												
C03 M06	0,000	0,000	0,000	0,500	1,000	1,000	1,000	1,000	1,000	0,000	0,000	0,000
Totale	0,000	0,000	0,000	0,500	1,000	1,000	1,000	1,000	1,000	0,000	0,000	0,000
Gagliano Veronica												
C03 M06	0,000	0,000	0,000	0,500	1,000	1,000	1,000	1,000	1,000	0,000	0,000	0,000
Totale	0,000	0,000	0,000	0,500	1,000	1,000	1,000	1,000	1,000	0,000	0,000	0,000
Guadalupi Santino												
C04 M06	1,000	1,000	1,000	1,000	1,000	1,000	1,000	1,000	1,000	1,000	1,000	1,000
Totale	1,000	1,000	1,000	1,000	1,000	1,000	1,000	1,000	1,000	1,000	1,000	1,000
Rizzo Manuela												
C03 M06	0,000	0,000	0,000	0,500	1,000	1,000	1,000	1,000	1,000	0,000	0,000	0,000
Totale	0,000	0,000	0,000	0,500	1,000	1,000	1,000	1,000	1,000	0,000	0,000	0,000
Sanapo Antonio												
C06 M06	1,000	1,000	1,000	1,000	1,000	1,000	1,000	1,000	1,000	1,000	1,000	1,000
Totale	1,000	1,000	1,000	1,000	1,000	1,000	1,000	1,000	1,000	1,000	1,000	1,000
Sartorio Renata												
C03 M06	1,000	1,000	1,000	1,000	1,000	1,000	1,000	1,000	1,000	1,000	1,000	1,000
Totale	1,000	1,000	1,000	1,000	1,000	1,000	1,000	1,000	1,000	1,000	1,000	1,000
5 Livello												
Colonghi Giovanni												
C01 M06	0,500	0,500	0,500	0,500	0,500	0,500	0,500	0,500	0,500	0,500	0,500	0,500
C02 M06	0,500	0,500	0,500	0,500	0,500	0,500	0,500	0,500	0,500	0,500	0,500	0,500
Totale	1,000	1,000	1,000	1,000	1,000	1,000	1,000	1,000	1,000	1,000	1,000	1,000
Fusco Danila												
C03 M06	1,000	1,000	1,000	1,000	1,000	1,000	1,000	1,000	1,000	1,000	1,000	1,000
Totale	1,000	1,000	1,000	1,000	1,000	1,000	1,000	1,000	1,000	1,000	1,000	1,000
Prete Fernanda												
C03 M06	1,000	1,000	1,000	1,000	1,000	1,000	1,000	1,000	1,000	1,000	1,000	1,000
Totale	1,000	1,000	1,000	1,000	1,000	1,000	1,000	1,000	1,000	1,000	1,000	1,000
6 Livello												
Biasco Antonia												
C03 M06	1,000	1,000	1,000	1,000	1,000	1,000	1,000	1,000	1,000	1,000	1,000	1,000
Totale	1,000	1,000	1,000	1,000	1,000	1,000	1,000	1,000	1,000	1,000	1,000	1,000
Totale	30,000	30,000	29,000	30,500	32,000	32,000	32,000	31,000	31,000	28,000	28,000	29,000



Ti trovi in: Home - Documentazione - Osservatorio del Mercato Immobiliare - Banche dati - Quotazioni immobiliari - Banca dati delle quotazioni immobiliari - Risultato

Banca dati delle quotazioni immobiliari - Risultato

Risultato interrogazione: Anno 2013 - Semestre 2

Provincia: BRINDISI

Comune: BRINDISI

Fascia/zona: Centrale/C.S GARIBALDI, ROMA, UMBERTO, V.LE REGINA MARGHERITA, P.ZZE CAIROLI, VITTORIA (EX A1) DUOMO

Codice di zona: B2

Microzona catastale n.: 1

Tipologia prevalente: Abitazioni di tipo economico

Destinazione: Residenziale

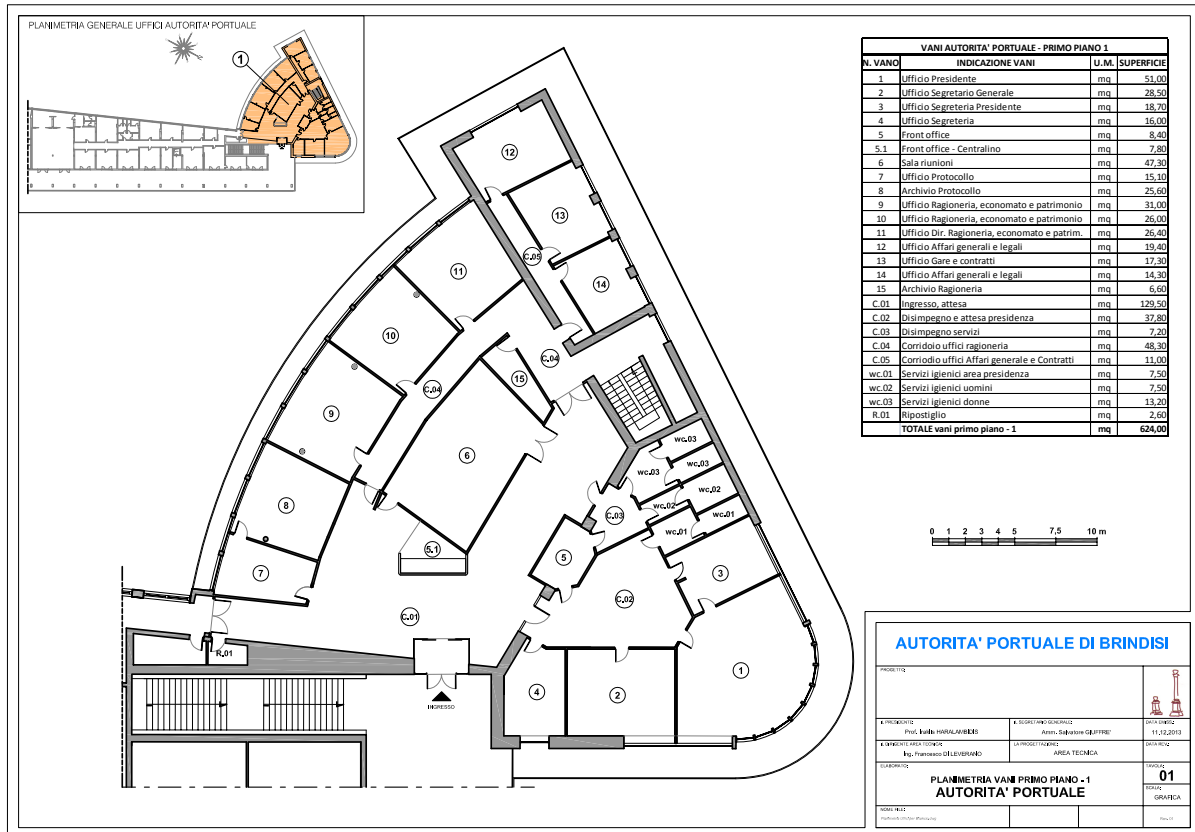
Tipologia	Stato conservativo	Valore Mercato (€/mq)		Superficie (L/N)	Valori Locazione (€/mq x mese)		Superficie (L/N)
		Min	Max		Min	Max	
Abitazioni civili	NORMALE	1300	1550	L	5,2	6,5	L
Abitazioni di tipo economico	NORMALE	1100	1250	L	4,7	5,7	N
Box	NORMALE	800	1000	L	2,6	3,6	N

TAB TS00G505A GIORNALE DI CASSA N. 230 DEL 17/01/2014 PAG
DES 047 BANCA POPOLARE DI BARI 130 FILIALE ENTI
RIF 17/01/14 * * * * * 17/01/


ENTE: 31 AUTORITA' PORTUALE DI BRINDISI ESERCIZIO: 2013

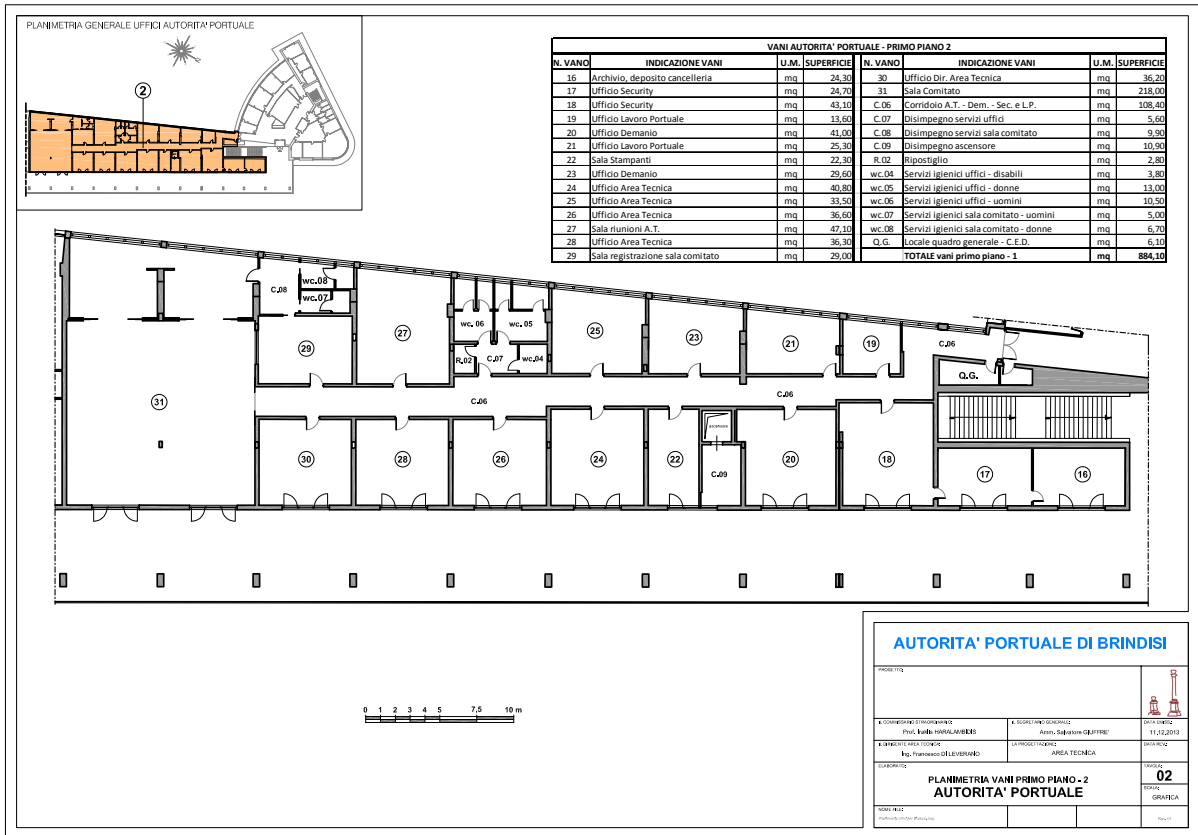
	RISCOSSIONI	PAGAMENTI
TOTALE ORDINATIVI :	2.553.065,60	
TOTALE PROVVISORI :	2.553.065,60-	
ANTICIPAZIONE :		
TOTALE PERIODO :		
TOTALE ORDINATIVI :	17.918.265,93	51.251.835,19
TOTALE PROVVISORI :	2.553.065,60	
ANTICIPAZIONE :		
TOTALE PERIODO PREC. :	20.471.331,53	51.251.835,19
TOTALE ORDINATIVI :	20.471.331,53	51.251.835,19
TOTALE PROVVISORI :		
ANTICIPAZIONE :		
TOTALE ATTUALE :	20.471.331,53	51.251.835,19
TOTALE PROGRESSIVO ENTE :	30.780.503,66-	
FONDO CASSA INIZIALE :	63.327.925,14	
GIACENZA C/O LA TES. PROV. STATO :	32.547.421,48	
FIDO CONCESSO :		
ANTICIPAZIONE UTILIZZATA :		
ANTICIPAZIONE VINCOLATA :		

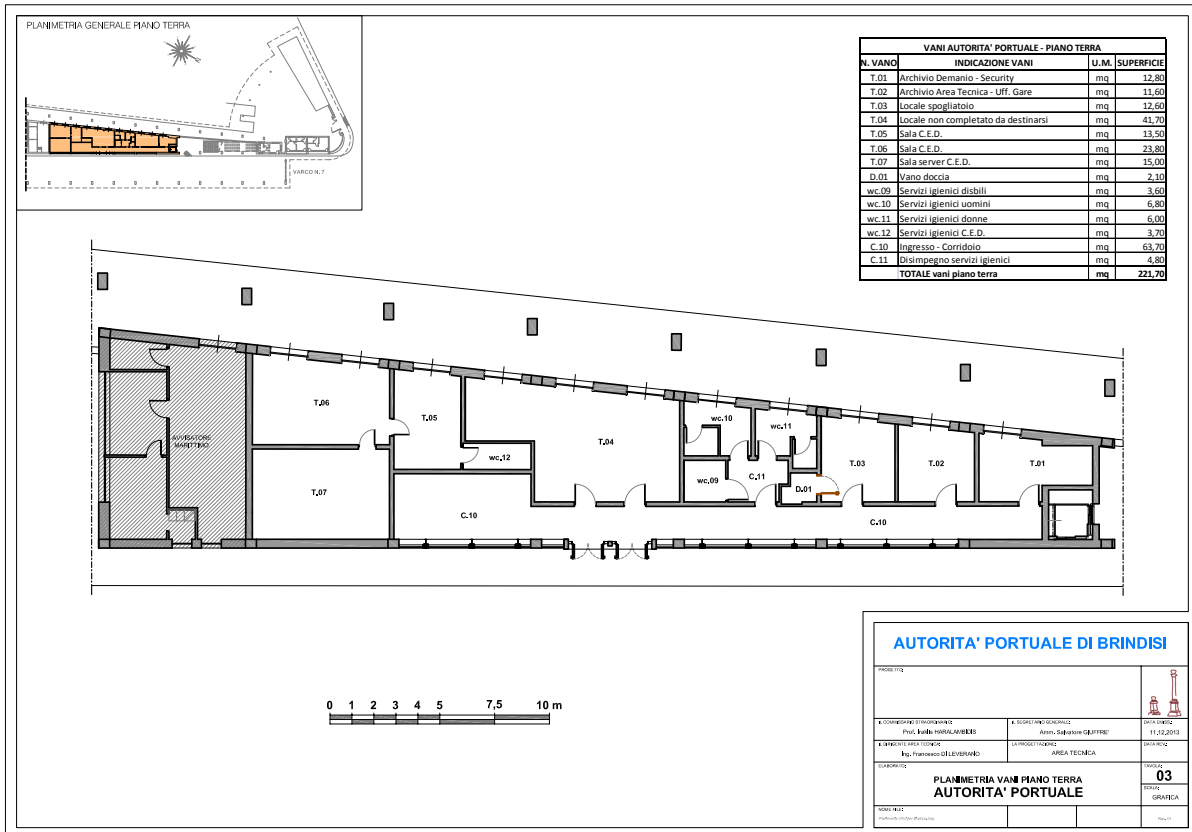
IL TESORIERE DELL'ENTE
BANCA POPOLARE DI BARI

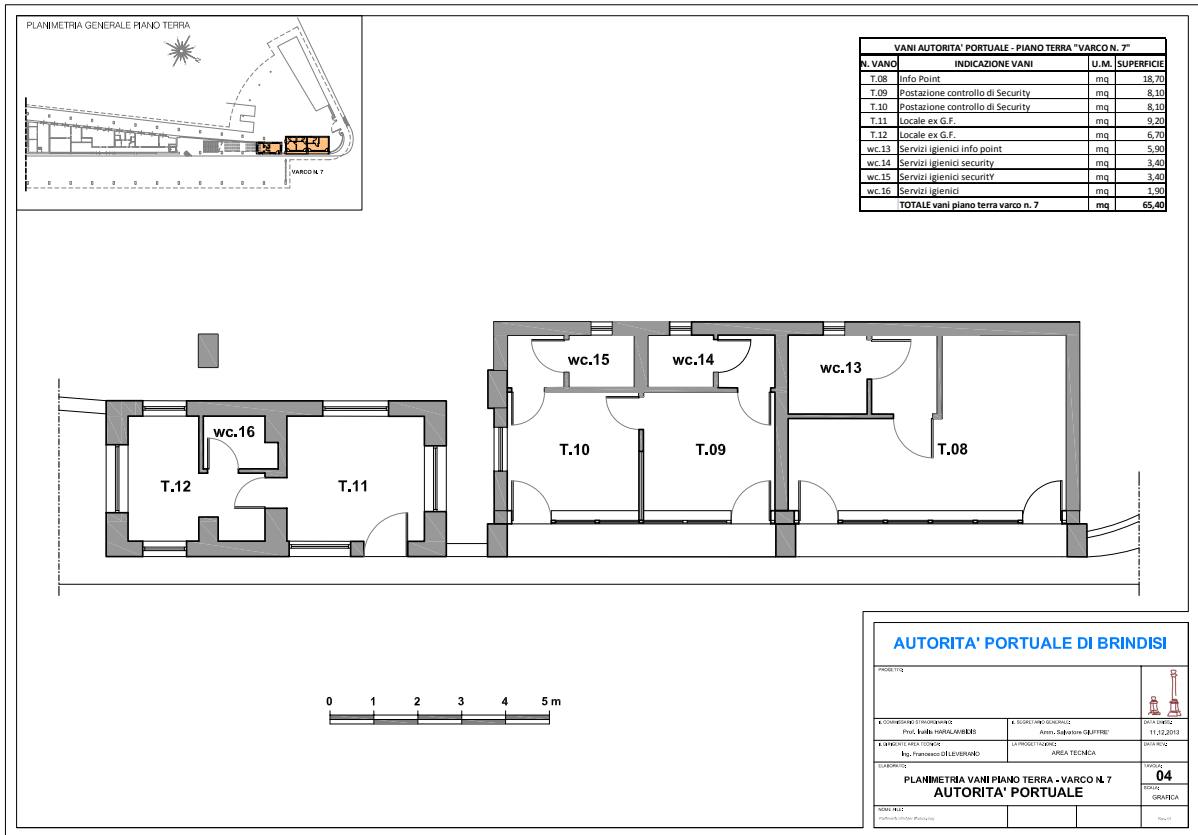


AUTORITA' PORTUALE DI BRINDISI

PROGETTO		
A. PROGETTISTA Prof. Emilio HARALAMBES	B. SCOPRO INTERVENIENTE Anon. Stazione Q&PFRB	
C. DANZIERE AREA TECNICA Ing. Francesco DE LUIGI/FRANCO	D. PROGETTISTA AREA AREA TECNICA	DATA AREA 01
E. DESCRIZIONE PLANIMETRIA VANI PRIMO PIANO - 1 AUTORITA' PORTUALE		TIPOLOGIA GRAFICA
DATA AREA 11/12/2013		DATA AREA 01







PAGINA BIANCA

A U T O R I T A ' P O R T U A L E
BRINDISI

CONTO CONSUNTIVO 2013

GESTIONE ECONOMICA

STATO PATRIMONIALE \ CONTO ECONOMICO

Autorità Portuale Brindisi
STATO PATRIMONIALE - 31 DICEMBRE 2013

ATTIVITA'	2013	2012	PASSIVITA'	2013	2012
A) CREDITI VERSO LO STATO ED ALTRI ENTI PUBBLICI PER LA PARTECIPAZIONE AL PATRIMONIO INIZIALE			A) PATRIMONIO NETTO		
B) IMMOBILIZZAZIONI			I. Fondo di dotazione	0	0
I. Immobilizzazioni Immateriali			II. Riserve obbligatorie e derivati da leggi	0	0
1) Costi d'impianto e di ampiegamento	0	0	III. Riserve di rivalutazione	0	0
2) Costi di ricerca, di sviluppo e di pubblicità	0	0	IV. Contributi a fondo perduto	0	0
3) Diritti di brevetto industriale e diritti di utilizzazione delle opere di ingegno	417.987	417.987	V. Contributi per ripiano disavanzi	0	0
4) Concessioni, licenze, marchi e diritti simili	0	0	VI. Riserve statutarie	0	0
5) Avviamento	0	0	VII. Altre riserve distintamente indicate	0	0
6) Immobilizzazioni in corso e acconti	0	0	VIII. Avanzi (Disavanzi) economici portati a nuovo	53.485.742	49.392.793
7) Manutenzioni straordinarie e migliorie su beni di terzi	6.559.972	5.496.219	IX. Avanzo (Disavanzo) economico d'esercizio	-6.608.491	4.092.949
8) altre	24.795	28.930	Totale A)	46.877.251	53.485.742
Totale	7.002.753	5.943.136	B) CONTRIBUTI IN CONTO CAPITALE		
II. Immobilizzazioni materiali			1) per contributi a destinazione vincolata	0	0
1) Terreni e fabbricati	2.773.671	2.787.064	2) per contributi indistinti per la gestione	206.642.946	246.977.651
2) Impianti e macchinari	78.831	70.409	3) per contributi in natura	0	0
3) Attrezzature Industriali e Commerciali	131.375	171.330	Totale B)	206.642.946	246.977.651
4) Automezzi e motomezzi	9.563	15.938	C) FONDI PER RISCHI ED ONERI		
5) Immobilizzazioni in corso e acconti	243.725.903	280.772.515	1) per trattamento di quiescenza e obblighi simili	0	0
6) diritti reali di godimento	0	0	2) per imposte	0	0
7) altri beni	169.971	209.165	3) per altri rischi ed oneri futuri	2.030.205	0
Totale	246.889.313	284.026.420	4) per ripristino investimenti	0	0
III. Immobilizzazioni finanziarie, con separata indicazione, per ciascuna voce dei crediti, degli importi esigibili entro l'esercizio successivo			Totale C)	2.030.205	0
1) Partecipazioni in:	0	0	D) TRATTAMENTO DI FINE RAPPORTO DI LAVORO SUBORDINATO	1.297.053	1.263.344
a) imprese controllate	0	0	E) RESIDUI PASSIVI, con separata indicazione, per ciascuna voce degli importi esigibili oltre l'esercizio successivo		
b) imprese collegate	0	0	1) obbligazioni	0	0
c) imprese controllanti	0	0	2) verso banche	0	0
d) altre imprese	0	0	3) verso altri finanziatori	0	0
e) altri enti	0	0	4) acconti	0	0
2) Crediti	0	0	5) debiti verso fornitori	5.784.869	5.450.813
a) verso imprese controllate	0	0	6) rappresentati da titoli di credito	0	0
b) verso imprese collegate	0	0	7) verso imprese controllate, collegate e controllanti	0	0
c) verso lo Stato e altri soggetti pubblici	0	0	8) debiti tributari	81.461	68.773
d) verso altri	711.422	674.479	9) debiti verso istituti di previdenza e sicurezza sociale	12.733	4.904
3) Altri titoli	0	0	10) debiti verso iscritti, soci e terzi per prestazioni dovute	0	0
4) Crediti finanziati diversi	0	0	11) debiti verso lo Stato ed altri soggetti pubblici	77.076.105	130.598.351
Totale	711.422	674.479	12) debiti diversi	4.306.136	4.533.666
Totale B)	254.603.488	290.644.036	Totale E)	87.261.304	140.656.507
C) ATTIVO CIRCOLANTE			F) RATEI E RISCONTI		
I. Rimanenze			1) Ratei passivi	0	0
1) materie prime, sussidiarie e di consumo	0	0	2) Risconti passivi	0	0
2) prodotti in corso di lavorazione e semilavorati	0	0	3) Aggio su prestiti	0	0
3) lavori in corso	0	0	4) Riserve tecniche	0	0
4) prodotti finiti e merci	0	0	Totale F)	0	0
5) acconti	0	0			
Totale	0	0			

Autorità Portuale Brindisi
STATO PATRIMONIALE - 31 DICEMBRE 2013

ATTIVITA'	2013	2012	PASSIVITA'	2013	2012
II. Residui attivi, con separata indicazione, per ciascuna voce, degli importi esigibili oltre l'esercizio successivo					
1) Crediti verso utenti, clienti ecc.	7.559.711	7.540.465			
2) Crediti verso iscritti, soci e terzi	0	0			
3) Crediti verso imprese controllate e collegate	0	0			
4) Crediti verso lo Stato ed altri soggetti pubblici	45.134.273	76.504.425			
4-bis) Crediti tributari	28.593	28.593			
5) Crediti verso altri	4.209.226	4.331.674			
Totale	56.931.804	88.405.157			
III. Attività finanziarie che non costituiscono immobilizzazioni					
1) partecipazioni in imprese controllate	0	0			
2) partecipazioni in imprese collegate	0	0			
3) altre partecipazioni	0	0			
4) altri titoli	0	0			
Totale	0	0			
IV. Disponibilità liquide					
1) depositi bancari e postali	0	0			
2) assegni	0	0			
3) denaro e valori in cassa	32.547.421	63.327.925			
Totale	32.547.421	63.327.925			
Totale C)	89.479.225	151.733.082			
D) RATEI E RISCONTI					
1) Ratei attivi	0	0			
2) Risconti attivi	26.046	6.125			
Totale D)	26.046	6.125			
			Totale	344.108.760	442.383.243
Totale Attivo	344.108.760	442.383.243	Totale Passivo	344.108.760	442.383.243

Autorità Portuale Brindisi
CONTO ECONOMICO

RISULTATI DIFFERENZIALI	2013		2012	
	PARZIALI	TOTALI	PARZIALI	TOTALI
A) VALORE DI PRODUZIONE				
1) Proventi e corrispettivi per la produzione delle prestazioni e/o servizi*	13.730.033		12.626.670	
2) Variazioni delle rimanenze dei prodotti in corso di lavorazione, semilavorati	0		0	
3) Variazioni dei lavori in corso su ordinazione	0		0	
4) Incrementi di immobilizzazioni per lavori interni	0		0	
5) Altri ricavi e proventi, con separata indicazione dei contributi di competenza	399.559		205.679	
Totale valore della produzione (A)		14.129.592		12.832.349
B) COSTI DELLA PRODUZIONE				
6) per materi prime, sussidiarie, consumo e merci **	70.132		112.241	
7) per servizi **	3.792.650		4.240.450	
8) per godimento beni di terzi **	0		0	
9) per il personale **				
a) salari e stipendi	2.139.193		2.425.029	
b) oneri sociali	543.112		572.742	
c) trattamento di fine rapporto	185.990		204.872	
d) trattamento di quiescenza e simili	0		0	
e) altri costi	296.756		363.948	
10) Ammortamento e svalutazione				
a) ammortamento delle immobilizzazioni immateriali	4.135		6.820	
b) ammortamento delle immobilizzazioni materiali	136.246		140.487	
c) altre svalutazioni delle immobilizzazioni	0		0	
d) svalutazione dei crediti compresi nell'attivo circolante e delle disponibilità	39.072		850.763	
11) Variazioni delle rimanenze di materie prime, sussidiarie, di consumo e				
12) Accantonamenti per rischi	2.030.205		0	
13) Accantonamenti ai fondi per oneri	0		0	
14) Oneri diversi di gestione	735.201		753.149	
Totale costi (B)		9.972.693		9.670.500
DIFFERENZA TRA VALORE E COSTI DELLA PRODUZIONE (A-B)		4.156.899		3.161.848
C) PROVENTI E ONERI FINANZIARI				
15) Proventi da partecipazioni	0		0	
16) Altri proventi finanziari				
a) di crediti iscritti nelle immobilizzazioni	0		0	
b) di titoli iscritti nelle immobilizzazioni che non costituiscono partecipazioni;	0		0	
c) di titoli iscritti nell'attivo circolante che non costituiscono partecipazioni;	0		0	
d) proventi diversi dai precedenti	53.462		142.914	
17) Interessi e altri oneri finanziati	-15.169		-10.138	
17-bis) Utili e perdite su scambi	0		0	
Totale proventi e oneri finanziari (15+16-17)		38.293		132.777
D) RETTIFICHE DI VALORE DI ATTIVITA' FINANZIARIE				
18) Rivalutazioni				
a) di partecipazioni	0		0	
b) di immobilizzazioni finanziarie	13.967		22.418	
c) di titoli iscritti nell'attivo circolante	0		0	
19) Svalutazioni				
a) di partecipazioni	0		0	
b) di immobilizzazioni finanziarie	0		0	
c) di titoli iscritti nell'attivo circolante	0		0	
Totale rettifiche di valore		13.967		22.418
E) PROVENTI E ONERI STRAORDINARI				
20) proventi, con separata indicazione delle plusvalenze da alienazioni i cui	16.079.427		30.688.337	
21) oneri straordinari, con separata indicazione delle minusvalenze da	26.897.193		29.914.181	
22) sopravvenienze attive ed insussistenze del passivo derivanti dalla gestione	117		1.750	
23) sopravvenienze passive ed insussistenze del passivo derivanti dalla	0		0	
Totale delle partite straordinarie		-10.817.650		775.906
Risultato prima delle imposte (A-B+C+-D+-E)		-6.608.491		4.092.949
Imposte d'esercizio		0		0
totale ricavi	30.276.564		43.687.767	
totale costi		36.885.055		39.594.819
Avanzo/Disavanzo/Pareggio Economico		-6.608.491		4.092.949

A U T O R I T A ' P O R T U A L E
BRINDISI

CONTO CONSUNTIVO 2013

GESTIONE ECONOMICA

NOTA INTEGRATIVA

**NOTA INTEGRATIVA**

Bilancio d'Esercizio chiuso al 31 dicembre 2013

Criteria Generali della Redazione

Il rendiconto generale relativo all'esercizio 2013 risulta costituito dal Conto di Bilancio, Stato Patrimoniale, Conto Economico e Nota Integrativa, redatto sulla base degli schemi previsti dagli artt. 2424 e 2425 del Cod.Civ. come adattati dal Regolamento di Amministrazione e Contabilità in uso presso l'Autorità Portuale e risulta, poi, corredato dalla Relazione illustrativa del Presidente dell'Ente e dalla relazione sulla gestione.

Ai sensi dell'art. 2423, IV comma, del Cod.Civ., vi viene precisato che non si sono verificati casi eccezionali che dovessero comportare l'obbligo di disapplicare disposizioni legislative incompatibili con la rappresentazione veritiera e corretta della situazione patrimoniale, finanziaria e dell'avanzo economico dell'esercizio.

La presente Nota integrativa riflette, in quanto applicabili, le indicazioni dell'art. 2427 del Cod.Civ. e sono quindi riportati i criteri di valutazione ed i principi contabili, i movimenti, le composizioni, le variazioni intervenute nelle singole voci dello Stato Patrimoniale ed, in genere, tutte le informazioni complementari ritenute necessarie per soddisfare gli obblighi di legge.

I principi e i criteri che hanno guidato la redazione del rendiconto possono così riassumersi:

- a) il rendiconto è redatto in unità di euro mentre la contabilità tiene conto anche dei centesimi di euro;
- b) il rendiconto è stato predisposto con chiarezza e rappresenta in modo veritiero e corretto la situazione patrimoniale e finanziaria dell'Ente nonché il risultato dell'esercizio chiuso al 2013;
- c) i criteri valutativi adottati sono stati determinati secondo prudenza e nella prospettiva della continuità nonché tenendo conto della funzione economica dell'elemento dell'attivo e del passivo considerato, essi risultano non essere stati modificati rispetto all'esercizio precedente sicchè i valori riferiti all'esercizio 2013 sono comparabili con quelli del rendiconto precedente.

La voce "credito vs clienti" è inserita al netto delle svalutazione operate.

1



**NOTA INTEGRATIVA**

d) risulta applicato il principio della competenza temporale ed economica dei fatti di gestione;

e) non si è proceduto al raggruppamento di voci dello Stato Patrimoniale e del Conto Economico

Parte I – Criteri di Valutazione

L'art. 2427 del c.c. stabilisce il contenuto della Nota Integrativa, e in particolare il comma 1) prevede che devono essere indicati e specificati i criteri applicati nella valutazioni delle singole voci di bilancio nella rettifica di valore e nella eventuale conversione dei valori non espressi all'origine in moneta avente corso legale nello Stato.

Le voci che concorrono alla formazione del bilancio sono state valutate ispirandosi ai criteri generali della prudenza e della competenza temporale ed economica dei fatti di gestione, nella prospettiva della continuazione dell'attività d'Ente. I costi ed i ricavi sono esposti al netto dei resi, degli sconti, degli abbuoni e dei premi. Non ci sono in bilancio voci che abbiano comportato la necessità di convertire in moneta di contro valori espressi all'origine in moneta estera. Questi, in particolare, i criteri adottati con riferimento alle partite presenti in bilancio:

A) IMMOBILIZZAZIONI

Le immobilizzazioni Immateriali sono costituite da costi relativi a diritti di brevetto industriale e diritti di utilizzazione delle opere di ingegno e da costi pluriennali per migliorie apportate su beni di terzi, destinati o da destinare ad attività portuali e da software applicativi, che per loro natura non essendo collegati all'acquisto o la produzione interna di un bene, non esauriscono la loro utilità nell'esercizio in cui essi sono sostenuti. Tali costi, con esclusione di migliorie su beni di terzi, sono iscritti in bilancio al costo storico di acquisizione, al netto degli ammortamenti effettuati nel corso degli esercizi ed imputati alle singole voci. Le immobilizzazioni immateriali sono ammortizzate osservando le disposizioni di cui all'articolo 103 del D.P.R. 22 dicembre 1986 n. 917 ed i coefficienti indicati nel decreto del Ministero delle Finanze in data 31 Dicembre 1988.

Le immobilizzazioni Materiali sono iscritte al costo d'acquisto o di realizzo aumentato degli oneri accessori di diretta imputazione e al netto dei fondi d'ammortamento. Gli ammortamenti sono effettuati in base a un criterio prudenziale e comunque con applicazione di aliquote non superiori a quelle

2





NOTA INTEGRATIVA

previste dal D.M. 31.12.1988, raggruppate per categorie omogenee e, comunque, sono calcolati in base ai coefficienti fiscali previsti per i diversi tipi di cespiti, in quanto stimati congrui anche in relazione all'intensità d'utilizzazione ed alla loro residua utilità e grado di obsolescenza, nel rispetto delle disposizioni di cui all'art. 2426 del codice civile. Pertanto, le quote di ammortamento sono rappresentative della partecipazione dei cespiti al processo produttivo e alla formazione dei ricavi. I beni di valore unitario inferiore a € 516,45 sono stati totalmente ammortizzati nell'esercizio solo se concernenti attrezzature o altri beni di rapido logorio. Non sono state effettuate nell'anno rivalutazione economiche volontarie.

Le "immobilizzazioni in corso e acconti" B-II 5) sono inseriti nello Stato Patrimoniale in base all'impegno avuto nell'anno e trovano una contropartita in "debiti verso lo Stato ed altri soggetti pubblici". In tale voce rientrano tutte le spese sostenute nel corso degli anni, per la realizzazione o la manutenzione straordinaria di beni durevoli, che saranno terminate in un periodo successivo. Queste spese non rappresentano un costo del periodo da imputare in uno solo, ma al momento dell'utilizzazione del bene periodo dal quale avrà inizio l'ammortamento.

Non risultano quote di partecipazione presso altre società.

La voce "Altri titoli", iscritta nelle **immobilizzazioni finanziarie**, comprende le somme versate al fondo INA Assitalia S.p.A. accantonate per far fronte all'eventuale cessazione di lavoro di alcuni dipendenti assunti a tempo indeterminato dall'Autorità Portuale. Gli ulteriori incrementi del fondo, oltre ai premi annuali versati, derivano da rivalutazioni riconosciute a fronte di polizze assicurative di accumulo di primarie compagnie d'assicurazione INA; eventuali decrementi sono invece determinati da anticipazioni e riscatti parziali liquidati.

B) CREDITI E DEBITI D'ESERCIZIO

La totalità dei crediti e dei debiti iscritti nel rendiconto rappresentano in grandissima parte i residui attivi e passivi indicati e dettagliati nel rendiconto finanziario.

I crediti a fronte di ricavi sono esposti, a seguito di una procedura di valutazione prudenziale, al loro presumibile valore di realizzo al netto di un fondo svalutazione crediti determinato sulla base della perdita ragionevolmente prevedibile con riferimento alle singole posizioni.





NOTA INTEGRATIVA

I “crediti verso lo Stato e altri Enti Pubblici” sono esposti in Bilancio in base ai finanziamenti da ricevere, sia dal Ministero vigilante che dalla Regione, e da destinare alla realizzazione di progetti con somme già stanziata ed impegnate; tali valori sono iscritti in bilancio in base agli accertamenti presi nel corso dell’anno.

I “contributi indistinti per la gestione” sono esposti in bilancio come contropartita dei “crediti verso lo stato o altri enti pubblici” da ricevere e rappresentano i fondi dei beni di terzi che l’Autorità ha in gestione. Tale conto risulta dagli accertamenti avvenuti nel corso dell’anno.

Il fondo per indennità T.F.R. è rivalutato in base al disposto dell’art. 2120 del Codice civile ed al C.C.N.L. vigente. Il fondo è al netto degli acconti corrisposti e dei recuperi per imposta sostitutiva e per le anticipazioni contributive dello 0,50%.

I “debiti verso lo Stato e altri soggetti pubblici” sono iscritti in Bilancio in base agli impegni di competenza dell’anno come contropartita dei beni in formazione.

La voce “Rimanenze” è destinata ad accogliere il valore residuo, alla fine ed all’inizio di ogni periodo contabile, di beni di consumo e di alcune immobilizzazioni materiali giacenti in magazzino, ossia non ancora messe a disposizione dell’utilizzatore finale. Eventuali rimanenze sono iscritte al costo di acquisto o di produzione (quest’ultimo per prodotti in corso di lavorazione e semilavorati di produzione).

I ratei e i risconti rappresentano le poste integrative e rettificative di valori economici dovute a sfasature, soprattutto temporali, tra l’utilizzo delle risorse, accertamento del relativo valore economico e ricevimento dei relativi documenti contabili. I ratei e i risconti sono contabilizzati nel rispetto del criterio della competenza economica facendo riferimento al criterio del tempo fisico.

C) COSTI E RICAVI

I costi e i ricavi d’esercizio sono iscritti in Bilancio al netto dei resi, degli sconti, delle svalutazioni, degli buoni e dei premi.

4





NOTA INTEGRATIVA

Nella voce costi del personale sono inclusi tutti i costi riferiti alle risorse umane che sono impiegate nell'Autorità Portuale nello svolgimento di funzioni di competenza dell'amministrazione; in essa è compreso il personale legato all'Amministrazione con contratti a tempo indeterminato e determinato, a tempo pieno o parziale. Nello specifico il "costo del personale" comprende le voci: di retribuzioni per "Posizioni economiche da comparto" determinata dalla retribuzione fissa e variabile; di "costi di missione in Italia"; di "costi di missione all'estero"; di altri costi del personale.

D) PERDITA SU CREDITI

Le perdite su crediti si riferiscono a costi derivanti da una perdita accertata dei crediti verso clienti iscritti in bilancio, svalutati in base all'avvenimento di eventi certi di sicuro ammontare.

PARTE II – INFORMAZIONE SULLO STATO PATRIMONIALE: ATTIVO

Immobilizzazione materiale

Le immobilizzazioni materiali iscritte al Bilancio al 31.12.2013, al netto dei fondi di ammortamento, costituiscono circa il 72% degli impieghi totali di €. 344.110.967 ed ammontano ad €. 246.889.312,94 al netto del fondo di ammortamento accantonato al 31.12.2013 di €. 1.239.431,12 incrementato rispetto all'esercizio precedente di €. 136.246,04 per effetto delle quote di ammortamento dell'anno dei beni mobili.

Di seguito sono riportate dettagliatamente i vari incrementi e decrementi delle singole voci iscritte in Bilancio, avvenuti nel corso dell'anno, al lordo dei fondi di ammortamento:

5





AUTORITÀ
PORTUALE
DI BRINDISI

NOTA INTEGRATIVA

Dettaglio Voci Immobilizzazione Materiale	Costo Storico	F.do Ammortamento 2012	Incrementi/ decremento del periodo	Q.ta Ammortamento 2013	Fondo al 31/12/2013	Decremento del Fondo per alienazione	Immobilizzazione al 31/12/2013	Valore da Ammortizzare
			-					-
- Immobili e Opere portuali del comprensorio demaniale	2.617.531,71		-				2.617.531,71	2.617.531,71
- Immobili Strumentali	267.854,36	166.257,17	-	13.392,71	179.649,88		267.854,36	88.204,48
- Impianti Specifici	73.898,40	24.665,78	26.950,00	13.441,35	38.107,13		100.848,40	62.741,27
- Impianti Generici	52.275,28	31.098,88	2.680,00	7.766,65	38.865,53		54.955,28	16.089,75
- Terreni e Fabbricati	67.935,06	-	-	-	-		67.935,06	67.935,06
Terreni, Fabbricati e Impianti	3.079.494,81	222.021,83	29.630,00	34.600,71	256.622,54		3.109.124,81	2.852.502,27
- Attrezzature	236.380,88	136.866,15	-	20.910,74	157.776,89		236.380,88	78.603,99
- Macchine elettroniche uff. (hard. & Soft.)	329.739,84	327.194,22	-	2.545,62	329.739,84		329.739,84	-
- Macchine elettroniche	124.472,88	55.203,63	8.339,17	24.837,73	80.041,36		132.812,05	52.770,69
Attrezzature Industriali	690.593,60	519.264,00	8.339,17	48.294,09	567.558,09		698.932,77	131.374,68
- Autoveicoli	25.500,00	9.562,50	-	6.375,00	15.937,50		25.500,00	9.562,50
Automezzi e motomezzi	25.500,00	9.562,50	-	6.375,00	15.937,50		25.500,00	9.562,50
- Immobili ed opere portuali in corso di realizzazione compresi beni demaniali comprensivi di beni in formazione	189.196.288,21		- 14.018.809,60	-			175.177.478,61	
- Valore in Formazione	89.832.602,73		- 23.028.318,16	-			66.804.284,57	
- Prestazione di Terzi per manutenzione Straordinaria	1.743.624,23		515,18	-			1.744.139,41	



AUTORITÀ
PORTUALE
DI BRINDISI

NOTA INTEGRATIVA

<i>Beni mobili</i>								
- Prestazione di Terzi per manutenzione Straordinaria Parti comuni	-		-	-				
Immobilizzazioni in corso e acconti	280.772.515,17		- 37.046.612,58				243.725.902,59	243.725.902,59
- Mobili e Macchine da Arredi	503.093,57	351.420,75	7.782,32	45.144,24	396.564,99		510.875,89	114.310,90
- Arredo Urbano in ambito portuale	58.408,00	916,00	-	1.832,00	2.748,00		58.408,00	55.660,00
Altri beni	561.501,57	352.336,75	7.782,32	46.976,24	399.312,99	-	569.283,89	169.970,90
Totale	285.129.605,15	1.103.185,08	- 37.000.861,09	136.246,04	1.239.431,12	-	248.128.744,06	246.889.312,94

Immobilizzazioni Immateriali

Nel corso del 2013 si sono ottenuti variazioni in aumento delle immobilizzazioni immateriali di circa €1.063.752,22 che riguardano principalmente investimenti per manutenzioni e riparazioni di beni insistenti nella circoscrizione demaniale di gestione interna dell'Autorità Portuale.

Di seguito è riportato il prospetto delle variazioni avvenute nel corso dell'anno:

variazioni immobilizzazioni immateriali

7



**NOTA INTEGRATIVA**

<i>Dettaglio della voce</i>	costo al 31/12/11	F.do amm.to 2011	<i>Incrementi/ decremento del periodo</i>	<i>Q.ta Ammortamento 2012</i>	F.do amm.to 2012	<i>Decremento del Fondo per alienazione</i>	<i>Immobilizzazione. al 31/12/2012</i>	<i>Valore da Ammortizzare</i>
<i>Diritti di Brevetto industriale e diritti di utilizzazioni delle opere di ingegno</i>	417.987,29		-			-	417.987,29	417.987,29
<i>Manutenzione e riparazione Straordinaria su beni di terzi</i>	5.496.219,36		1.063.752,22		-	-	6.559.971,58	6.559.971,58
<i>Costi Pluriennali</i>	19.178,50		-		-	-	19.178,50	19.178,50
<i>Hardware & Software</i>	67.846,73	58.095,44	-	4.135,29	62.230,73	-	67.846,73	5.616,00
Totali	6.001.231,88	58.095,44	1.063.752,22	4.135,29	62.230,73	-	7.064.984,10	7.002.753,37

Immobilizzazioni Finanziarie

L'Autorità Portuale non possiede quote di partecipazione presso società controllate, collegate o controllanti né tanto meno crediti verso tali aziende. Le immobilizzazioni finanziarie sono costituite solo da crediti verso INA Assitalia S.p.A. per un importo pari a €. 711.421,86 - accesi a fronte di investimenti in polizze assicurative di accumulo, idealmente destinate a copertura del fondo per il trattamento di fine rapporto per alcuni dipendenti assunti a tempo indeterminato dell'Autorità Portuale.

Nel corso del 2013 il Fondo di accumulo si è incrementato per effetto del versamento del premio annuale, per un importo fisso di €. 22.975,82 e per effetto di una rivalutazione al netto delle imposte dello stesso di €. 13.966,74. Nel corso dell'anno non ci sono stati né anticipazioni, né tanto meno riscatti totali o parziali di liquidazioni che hanno determinato la diminuzione del fondo.



**NOTA INTEGRATIVA**

La rappresentazione dei movimenti intervenuti in aumento e diminuzione, nel corso dell'anno 2013, nel fondo di accumulo INA Assitalia, è la seguente:

Variazione "Fondo Patrimoniale INA"		
	<i>Variazioni Parziali Infra Annuali</i>	<i>Valore Fondo INA</i>
Valore Fondo al 01/01/2013		674.479,30
<i>Variazioni in Aumento</i>		
- Premio Anno	22.975,82	
- Rivalutazione al Netto delle Imposte	13.966,74	
Totale Variazione in Aumento		36.942,56
<i>Variazione in Diminuzione</i>		
- Anticipazione e riscatti parziali liquidati	-	
Totale Variazione in Diminuzione		-
Valore Fondo al 31/12/2013	36.942,56	711.421,86

Si segnala che nel corso del 2014 si procederà allo smobilizzo di 3 quote, riguardanti altrettanti dipendenti iscritti a tale fondo che saranno posti in quiescenza rispettivamente a febbraio e aprile 2014.

Attivo Circolante – Rimanenze

L'Autorità Portuale non presenta nessun tipo di Rimanenze, in quanto l'Ente non ha effettuato nel corso dell'anno attività che richiedevano l'approvvigionamento di materiali o beni soggetti alla valorizzazione.



**NOTA INTEGRATIVA****Attivo Circolante – Crediti e Residui Attivi**

Il saldi sintetici esposti in Bilancio sono costituiti dalle partite analiticamente descritte nel prospetto che segue. Dalla comparazione dei dati 2013 con quelli del 2012 si evidenzia il decremento complessivo dei crediti di €. 31.473.352,99 dovuto in gran parte alla riduzione dei crediti per finanziamento da ricevere per €. 31.128.825,30, per effetto principalmente di uno spostamento delle competenze dei finanziamenti dal 2013 al 2014, dalla diminuzione di altri crediti verso lo Stato, di €. 241.326,00, per Contributo Ministero dell'Interno - L.138/84 – riferite all'entrata del capitolo E111/20-01 e per una diminuzione delle fatture da emettere per €. 493.180,74 bilanciato da un aumento dei crediti verso clienti di €. 512.426,78, derivante principalmente da un aumento del fatturato di €. 1.297.243 (evidenziato è dettagliato nei prospetti di seguito riportati nella PARTE III del presente documento).

Di seguito sono riportate dettagliatamente i vari incrementi e decrementi delle singole voci iscritte in Bilancio, avvenuti nel corso dell'anno:

Variazione crediti

RESIDUI ATTIVI, con separata indicazione, per ciascuna voce, degli importi esigibili oltre l'esercizio successivo	2013	%	2012	%	Variazione
1) Crediti verso utenti, clienti ecc.					
- crediti vs. clienti	7.173.295,03	12,6%	6.660.868,25	7,5%	512.426,78
- fatture da emettere	386.416,39	0,7%	879.597,13	1,0%	- 493.180,74
- crediti vs. altri		0,0%		0,0%	-
2) Crediti verso iscritti, soci e terzi					
- crediti vs. altri		0,0%		0,0%	-
3) Crediti verso imprese controllate e collegate					
- crediti vs. altri		0,0%		0,0%	-
4) Crediti verso lo Stato ed altri soggetti pubblici					
- 124/30-01 Recupero anticipazione spese div. per accedere fin. realizz. opere/infrastr.	195.979,79	0,3%	189.127,55	0,2%	6.852,24





**AUTORITÀ
PORTUALE
DI BRINDISI**

NOTA INTEGRATIVA

- 221/20-01 Concorso da parte dello Stato per spese di manutenzione straordinaria delle parti comuni in ambiti portuali	-	0,0%		0,0%	-
- Contributo Ministero dell'Interno - L.138/84 - E111/20-01	-	0,0%	241.326,00	0,3%	- 241.326,00
- crediti per finanziamenti da ricevere	45.134.273,24	79,3%	76.263.098,54	86,3%	- 31.128.825,30
4-bis) Crediti tributari	28.592,95	0,1%	28.592,95	0,0%	-
5) Crediti verso altri					
- scorporo SISRI	3.334.523,07	5,9%	3.334.523,07	3,8%	-
- scorporo SISRI tariffa 2° semestre	-	0,0%	-	0,0%	-
- crediti diversi	678.723,53	1,2%	808.023,50	0,9%	- 129.299,97
Totale	56.931.804,00	100%	88.405.156,99	100%	- 31.473.352,99

Sono riportate, per completezza di informazioni, le variazioni intervenute nella voce crediti verso clienti diminuiti per effetto dell'incremento del fondo svalutazione credito di €. 39.071,82, pari al 0,5% del valore dei crediti:

	<i>Variazioni dell'anno</i>	<i>Totale</i>
Crediti Vs. Clienti al lordo del Fondo 31/12/2013		8.535.554,80
Fondo Svalutazione credito al 01/01/2013		- 936.771,56
Variazioni in Aumento		
- Accantonamento quota svalutazione crediti su Agenzie		





AUTORITÀ
PORTUALE
DI BRINDISI

NOTA INTEGRATIVA

- Accantonamento quota svalutazione crediti per Canoni Demaniali		
- Accantonamento quota svalutazione crediti per Canoni Box		
- Accantonamento quota svalutazione - 0,5% su crediti	39.071,82	
Totale Variazione in Aumento		39.071,82
Variazione in Diminuzione		
- Utilizzo F.do svalutazione crediti per perdite accertate	-	
Totale Variazione in Diminuzione		-
Totale Variazione dell'Anno	39.071,82	
Totale Crediti netti al 31/12/2013		7.559.711,42

I crediti verso clienti corrispondenti ai residui attivi del rendiconto finanziario accessi ai singoli clienti sono suddivisi in relazione alla loro natura in base alle prestazioni rese; pertanto i crediti sono suddivisi per fatturazione in base ai transiti passeggeri, auto e TIR e ai traffici merci, nonché in base ai canoni di concessione demaniale e ai canoni per concessioni Box.

Attivo Circolante – Liquidità

Qui di seguito sono riportate le variazioni intervenute nelle liquidità. I flussi delle fonti e degli impieghi sono analiticamente rappresentati nel rendiconto finanziario al 31 dicembre 2013, riportato come allegato nel Bilancio consuntivo. La riduzione della cassa è stata causata principalmente



**NOTA INTEGRATIVA**

per effetto della restituzione dei finanziamenti ricevuti da parte del Ministero dell'Economia e delle Finanze, giusta legge n.134 del 07.08.2012, a marzo del 2013.

Variazioni Intervenute nella liquidità

IV. Disponibilità liquide		2013		2012	Variazione
1) depositi bancari e postali		-		-	
2) assegni		-		-	-
3) denaro e valori in cassa					
Saldo anno precedente	63.327.925,14		59.487.445,82		
+ riscossioni c/competenza e c/residui	20.471.331,53		32.502.059,32		- 12.030.727,79
- pagamenti c/competenza e c/residui	-51.251.835,19		-28.661.580,00		- 22.590.255,19
Totale		32.547.421,48		63.327.925,14	- 30.780.503,66

Ratei e Risconti Attivi

Rappresentano tutte quelle partite che sono state impegnate nell'esercizio, ma di competenza dell'anno successivo; nel corso dell'anno si sono dovuto apportare delle scritture di assestamento diretti a rinviare dei costi dell'esercizio riferiti, principalmente, ad assicurazioni e/o utenze già registrate per €. 26.046,18. I risconti attivi dell'anno precedente sono all'inizio dell'anno 2013 girati a costi di competenza dell'anno nei conti di pertinenza.



**NOTA INTEGRATIVA**

Qui di seguito è riportato il prospetto che attesta la variazione dei Ratei e risconti attivi avvenuti nel corso dell'anno con lo scostamento rispetto all'anno precedente:

Variazioni Ratei e Risconti Attivi

RATEI E RISCONTI	2013	%	2012	%	Variazione
1) Ratei attivi	-	0,0%	-	0,0%	-
2) Risconti attivi	26.046,18	100,0%	6.125,43	100%	19.920,75
Totale	26.046,18	100%	6.125,43	100%	19.920,75

PARTE II – INFORMAZIONE SULLO STATO PATRIMONIALE: PASSIVO E PATRIMONIO NETTO

Il Patrimonio Netto nel 2013 è stato caratterizzato da una variazione in diminuzione dovuta dalla perdita di esercizio del periodo ammontante ad €. 6.608.490,87.

La rappresentazione dei movimenti intervenuti, nel corso dell'esercizio, nelle voci di patrimonio netto è la seguente:

Variazione del Patrimonio Netto

PATRIMONIO NETTO	2013	%	2012	%	Variazione
I. Fondo di dotazione	-	0%	-	0%	-
II. Riserve obbligatorie e derivati da leggi	-	0%	-	0%	-
III. Riserve di rivalutazione	-	0%	-	0%	-
IV. Contributi a fondo perduto	-	0%	-	0%	-
V. Contributi per ripiano disavanzi	-	0%	-	0%	-
VI. Riserve statutarie	-	0%	-	0%	-



**NOTA INTEGRATIVA**

VII. Altre riserve distintamente indicate	-	0%	-	0%	
VIII. Avanzi (Disavanzi) economici portati a nuovo	53.485.741,57	114%	49.392.792,86	92%	4.092.948,71
IX. Avanzo (Disavanzo) economico d'esercizio	- 6.608.490,87	-14%	4.092.948,71	8%	- 10.701.439,58
Totale	46.877.250,70	100%	53.485.741,57	100%	- 6.608.490,87

Contributi in Conto Capitale

Il saldo sintetico dei contributi in c/capitale esposto in Bilancio d'Esercizio, chiuso al 31.12.2013, è rappresentato in modo più analiticamente nel prospetto che segue, e deriva interamante da incrementi e/o decrementi dovuti a "contributi indistinti per la gestione". Il 2013 è stato caratterizzato da un delta negativa per effetto dell'abbattimento dei residui attivi.

Variazioni intervenuti nei Contributi in c/Capitali

CONTRIBUTI IN CONTO CAPITALE	2013	%	2012	%	Variazione
1) per contributi a destinazione vincolata	-	0%		0%	-
2) per contributi indistinti per la gestione	206.642.946,09	100%	246.977.651,13	100%	- 40.334.705,04
3) per contributi in natura	-	0%	-	0%	-
Totale	206.642.946,09	100%	246.977.651,13	100%	- 40.334.705,04

Debiti per Trattamento di Fine Rapporto (T.F.R.)

Nel corso dell'anno il fondo di Trattamento di Fine Rapporto ha presentato le seguenti variazioni in aumento e diminuzioni; Il Fondo si è incrementato di €. 204.871,70, da una parte per effetto della quota di TFR di competenza dell'anno di €. 166.050,67 e dall'altra di €. 19.939,69 per effetto della



**NOTA INTEGRATIVA**

rivalutazione del fondo al netto dell'imposta sostitutiva; le variazioni in diminuzione sono scaturite, invece, dalla liquidazione di TFR avvenuto nel corso del 2013 per una somma pari ad €. 152.281,02 per effetto di licenziamenti e dimissioni avvenuti nel corso dell'anno.

Di seguito si riporta lo schema sinottico dei Debiti per Trattamento di Fine Rapporto con le variazioni intervenute nell'anno:

Andamento Fondo per Trattamento di Fine Rapporto

	Variazioni dell'anno	Fondo T.F.R.
Fondo TFR esistente al 01/01/2013		1.263.344,06
<i>Variazioni in Aumento</i>		
- Quota TFR dell'anno	166.050,67	
- Rivalutazione. annuale TFR al netto dell'imp.	19.939,69	
- Variazione in diminuzione per rettifica.		
Totale Variazione in Aumento		185.990,36
<i>Variazione in Diminuzione</i>		
- TFR liquidato nell'anno	- 152.281,02	
- Variazioni per rettifica costo TFR		-
Totale Variazione in Diminuzione		152.281,02
Totale Variazione dell'Anno	33.709,34	
Saldo Fondo TFR al 31/12/2013		1.297.053,40



**NOTA INTEGRATIVA**

Le somme accantonate nel Fondo di Trattamento di Fine Rapporto sono parzialmente fronteggiate per €. 711.421,86 dalla polizza assicurativa di accumulo INA Assitalia, accesa a favore di alcuni dipendenti dell'Autorità Portuale e della quale si è dato commento in precedenza; pertanto la somma eventualmente da coprire dall'Ente è pari ad €. 585.631,54 (Totale Fondo €. 1.297.053,40 – Tot. Fondo di accumulo €. 711.421,86).

Nel corso dell'esercizio successivo si prevedono pagamenti di importi rilevanti a titolo di trattamento di fine rapporto alla luce delle dimissioni per pensionamento del Dirigente Amministrativo che terminerà, il proprio rapporto lavorativo con l'Autorità Portuale il 28.02.2014, e di numero due dipendenti previsti per il 30.04.2014.

Variazioni intervenute nei Fondi per Rischi ed Oneri

Nel corso del 2013 si è ritenuto di dover svincolare, dall'Avanzo di Amministrazione 2012, quota parte della somma destinata alla copertura del rischio derivante da un eventuale pronuncia del Consiglio di Stato negativa, in quanto un eventuale condanna esporrebbe questo Ente solo ad una eventuale perdita derivante da un mancato recupero delle somme ancora da recuperare, che al 31.12.2013 ammontano ad €. 2.187.640,38, e che per motivi di prudenza si è valutato di vincolarne l'80%. Per il restante 20% invece si è ritenuto di dover costituire, per motivi altrettanto prudenziali un Fondo per Rischi ed Oneri, da imputare nello Stato Patrimoniale nella voce C)3, incrementato a sua volta del 50% delle somme incassate dal 2006 al 2012 grazie alle ordinanze applicate nel corso degli anni, così come esposto già ampiamente nella relazione tecnica.

Di seguito le variazioni intervenute nel fondo Rischi con l'incremento dei costi indicati nella voce B)12 del conto economico:

Variazione intervenuta nel voce B)12- Accantonamento Rischi e Oneri

Descrizione	2013	%	2012	%	Scostamento
Accantonamento a F.do Rischi e Oneri					
- Acca. Rischi su residui Attivi (Sentenza TAR)	437.528,08	22%	-	0%	437.528,08
- Acca. Rischi su incassi (Sentenza TAR)	1.592.677,17	78%	-	0%	1.592.677,17
Totale Svalutazione dei Crediti inseriti nell'A.C.	2.030.205,25	100%	-	0%	2.030.205,25



**NOTA INTEGRATIVA*****Variazioni intervenute nei debiti e nei residui passivi***

L'esercizio 2013 chiude con una diminuzione dei debiti/residui di esercizio rispetto all'anno precedente di €. 53.395.202,22 dovuta, principalmente, da una parte al decremento dei debiti per finanziamenti da ricevere da parte dello Stato per progetti per €. 47.640.887,04, per effetto dell'economie avvenute nel corso dell'anno e delle esecuzioni dei lavori fatturati nel 2013 e dall'altra dal decremento delle prestazioni di terzi x manutenzione straordinaria nelle parti comuni in ambito Portuale per 5.782.581,00, per le medesime motivazioni che hanno determinato le variazioni delle voce precedente. Nelle altre voci dei residui passivi dell'Autorità Portuale si rilevano i debiti verso fornitori di €. 3.626.766,45 e per fatture da ricevere per €. 2.161.102,49, che complessivamente risultano in linea rispetto al 2012. Per completezza di informazione si fa presente che nella categoria debiti diversi è annotata anche la debitoria derivante dalle partite di giro, come il debito per scorporo SISRI per €.3.334.523,07, riportata per pari valori in entrata, sin dal 1996 e deriva dalla mai perfezionata divisione dei "beni" tra Consorzio ASI e Autorità Portuale al momento della costituzione di quest'ultima. Tale voce non incide assolutamente sul risultato contabile e sul risultato di esercizio 2013.

Si segnalano inoltre i debiti verso gli altri che sono diminuiti rispetto al 2012 di €. 227.529,99 per effetto di una drastica riduzione dei debiti verso il personale 2013, per competenze fisse e variabili derivanti dalla contrattazione decentrata, da regolarizzare nel 2014, rispettivamente per circa €. 99.615,58 e €. 646.791,84; i restanti debiti verso gli altri sono rappresentati principalmente da debiti derivanti da depositi c/terzi per, da altri debiti derivanti da impegni presi negli anni precedenti e da debiti verso gli organi dell'ente.

Sono di seguito riportati i valori dell'anno con i relativi scostamenti rispetto all'anno precedente.



**NOTA INTEGRATIVA****Variazione dei debiti e dei residui passivi**

RESIDUI PASSIVI, con separata indicazione, per ciascuna voce degli importi esigibili oltre l'esercizio successivo	2013	%	2012	%	Variazione
1) obbligazioni	-	0%	-	0%	-
2) verso banche	-	0%	-	0%	-
3) verso altri finanziatori	-	0%	-	0%	-
4) acconti	-	0%	-	0%	-
5) debiti verso fornitori					
- debiti vs. fornitori	3.623.766,45	4%	3.398.073,53	2%	225.692,92
- fatture da ricevere	2.161.102,49	2%	2.052.739,16	1%	108.363,33
6) rappresentati da titoli di credito	-	0%	-	0%	-
7) verso imprese controllate, collegate e controllanti	-	0%	-	0%	-
8) debiti tributari	81.461,32	0%	68.773,23	0%	12.688,09
9) debiti verso istituti di previdenza e sicurezza sociale	12.732,84	0%	4.903,77	0%	7.829,07
10) debiti verso iscritti, soci e terzi per prestazioni dovute	-	0%	-	0%	-
11) debiti verso lo Stato ed altri soggetti pubblici					
- finanziamenti per progetti	72.321.656,98	83%	119.962.544,02	85%	- 47.640.887,04
- prestazioni di terzi x manutenzione straordinaria parti comuni in ambito Portuale	4.743.816,77	5%	10.526.397,77	7%	- 5.782.581,00
- attività per lo sviluppo strategico del Porto	10.631,20	0%	109.408,80	0%	- 98.777,60
12) debiti diversi					
- scorporo SISRI	3.334.523,07	4%	3.334.523,07	2%	-
- SISRI tariffa 2° semestre	-	0%	-	0%	-
- debiti vs altri	971.613,27	1%	1.199.143,26	1%	- 227.529,99
Totale	87.261.304,39	100%	140.656.506,61	100%	- 53.395.202,22



**NOTA INTEGRATIVA****PARTE III – INFORMAZIONI SUL CONTO ECONOMICO**

L'Autorità Portuale chiude l'esercizio 2013 con un margine operativo della gestione caratterista pari ad €. 4.156.899, maggiore rispetto all'anno 2012 il cui margine operativo ammontava ad €. 3.161.848; la gestione straordinaria, di contro, chiude con un valore negativo di €. 10.817.650 determinando di fatto una perdita di esercizio pari ad €. 6.608.491.

A supporto di quanto specificato precedentemente, si evidenzia come l'andamento del fatturato dell'Ente nel corso del 2013 ha mostrato un sensibile aumento rispetto all'anno precedente di circa €. 1.297.243,06 (€.1.103.363,30 + €. 193.879,76) con un andamento altrettanto positivo dei costi di gestione che hanno evidenziato una drastica riduzione rispetto all'anno precedente, tanto da far sì che l'Ente presenti al 31.12.2013 un valore aggiunto di €.10.266.809, che depurato dagli ulteriori costi di gestione chiude con un margine operativo positivo di €. 4.156.899 pertanto il depauperamento di tale risultato positivo deriva dalla gestione straordinaria che chiude con un valore negativo.

Di seguito si riporta una analisi più dettagliata di quanto specificato in precedenza.

Valore della Produzione – ricavi delle prestazioni

I ricavi delle prestazioni caratteristiche, di competenza dell'esercizio, derivano dalla specifica del rendiconto finanziario "Titolo I – entrate correnti" e sono dettagliati qui di seguito in base alla natura dei proventi di gestione.

I proventi totali di gestione sono aumentati rispetto all'anno 2012 di circa €. 1.103.363,30, per effetto, principalmente, di un aumento dei ricavi derivanti dai Proventi per Entrate Tributarie che sono passati da €. 6.170.566,50 ad €. 8.359.659,42, con una variazione positiva di €. 2.189.092,92 e da una diminuzione complessiva dei proventi per traffico merci, passeggeri, automezzi e servizi magazzini per complessivi €. 657.199,45 oltre a un decremento dei ricavi derivanti da canoni di concessione per €. 428.530,17.



**NOTA INTEGRATIVA**

Nel complessivo, però il “valore della produzione”, che è pari a €. 14.129.592 (€. 13.730.033,11 + €. 399.558,62), ha avuto un aumento rispetto al 2012 di circa €. 1.297.243, come meglio riportato nel prospetto che dettaglia le variazioni intervenute nel Conto Economico 2012.

Ripartizione dei proventi della gestione caratteristica

Descrizione	2013	%	2012	%	Scostamento
Proventi per Entrate Tributarie	8.359.659,42	61%	6.170.566,50	49%	2.189.092,92
Proventi per servizio traffico merci	1.090.663,68	8%	1.228.997,08	10%	- 138.333,40
Proventi per servizio traffico passeggeri	-	0%	393.364,72	3%	- 393.364,72
Proventi per servizio traffico automezzi	-	0%	115.175,60	1%	- 115.175,60
Proventi per servizio magazzini e spazi (concessione temporanea)	3.425,02	0%	13.750,75	0%	- 10.325,73
Proventi diversi per servizi di interesse generale	-	0%	-	0%	-
Canoni di Concessione	4.276.284,99	31%	4.704.815,16	37%	- 428.530,17
Totale Prestazione Servizi	13.730.033,11	100%	12.626.669,81	100%	1.103.363,30

Valore della Produzione – altri ricavi

La voce di Bilancio “ricavi diversi del valore di produzione” presenta un saldo di €. 399.558,62 rispetto ad €. 205.678,86 del 2012 come meglio specificato nel prospetto che segue. Nel corso dell’anno si è ritenuto di non dover appostare in entrata la somma annuale di € 13.407,00 (come ogni



**NOTA INTEGRATIVA**

anno) quale contributo del Ministero dell'Interno ai sensi della l. 138/84 già l. 285/77 discende dalla controversia civile tra l'Autorità portuale ed il Consorzio Asi in merito alla richiesta di restituzione di tale contributo sin dal 1996 anno in cui la dipendente Sartorio era passata, in continuità di rapporto di lavoro, da un ente all'altro. Per l'assunzione di tale dipendente ai sensi della legge 285/77 l'Asi beneficia di un contributo annuale. La domanda giudiziale volta alla restituzione delle somme annualmente maturate è stata respinta dal Tribunale con sentenza n. 1288/2013 sulla scorta del parere a tal fine fornito al Magistrato dallo stesso Ministero dell'Interno, nel quale si rappresenta che detto contributo continua a spettare all'ente nei confronti del quale era stato ammesso, pur non avendo più alle dipendenze il lavoratore; per tale motivo, inoltre, è stato portato in economia la somma accertata nel capitolo E 111/10-01, nel corso degli anni, per €.241.326,00, che si troverà dettagliato successivamente nell'elenco delle variazioni avvenute nella gestione straordinaria. In forza di tale pronuncia, l'ente ha ritenuto di dover stralciare la previsione di entrata dal rendiconto 2013.

Variazioni altri ricavi e proventi

<i>Descrizione</i>	<i>2013</i>	<i>%</i>	<i>2012</i>	<i>%</i>	<i>Scostamento</i>
Contributi ministeriali dell'interno (L.138/84)	-	0%	13.407,00	7%	- 13.407,00
Ricavi diversi per recupero spese	399.558,62	100%	192.271,86	93%	207.286,76
Totale Prestazione Servizi	399.558,62	100%	205.678,86	100%	193.879,76

Costi della produzione

I "costi caratteristici" dell'Autorità Portuale, derivano tutti dal "titolo I delle uscite correnti" della situazione finanziaria ("rendiconto finanziario Titolo I, Parte. I – competenza ") ad esclusione di una parte degli accantonamenti al fondo T.F.R., degli ammortamenti di competenza dell'anno nonché della



**NOTA INTEGRATIVA**

quota di accantonamento al Fondo Svalutazione Crediti, costituito nell'anno per previsioni di perdite su crediti future, nonché dall'accantonamento al Fondo Rischi ha presentato una diminuzione rispetto al trascorso anno di circa €. 937.879,48.

Le voci maggiormente rilevanti sono:

- i costi per servizi, che incidono sui costi totali per il 48%, si sono decrementati rispetto al 2012 di €. 447.799,38, a fronte di minore spese sostenute per i servizi portuali ed istituzionali dove rientrano principalmente i costi sostenuti per la vigilanza e la security e i costi per l'attività di pulizia e manutenzione ordinaria, necessarie all'Autorità Portuale per garantire i servizi in ambito portuali;
- il costo del personale, che incide per circa il 40% sul costo totale, è sensibilmente minore rispetto allo stesso costo sostenuto dall'Ente nel corso dell'anno precedente per €. 401.539,96; si precisa che nella voce "salari e stipendi" sono rientrati tutte le remunerazioni, fisse e variabili, a favore dei dipendenti, mentre nella voce "oneri sociali" solo gli oneri sociali a carico dell'Ente così come previsto dal principio contabile numero 12;
- l'accantonamento alla costituzione del Fondo Rischi ed Oneri che ha determinato un incremento dei costi per €. 2.030.205,25, come già spiegato in maniera più dettagliata nel paragrafo riguardante la costituzione del detto fondo.

Tutti gli altri costi, che riportiamo qui di seguito, con il dettaglio di quelli appena descritti, riguardano altri voci di costo di gestione, tra cui le quote di ammortamenti, che sono aumentate in linea rispetto agli anni precedenti, e gli altri oneri diversi di gestione, anche essi in linea con il 2012, nei quali rientrano tra i più significanti, il costo per l'IVA, che per l'Ente è un costo di gestione, e oneri diversi tributari per circa €. 182.620,64, sia tutti i costi sostenuti per gli organi degli enti per circa €. 409.690,25 che i versamenti al bilancio dello stato ed altri.

Variazioni Costi di Produzione

<i>Descrizione</i>	<i>2013</i>	<i>%</i>	<i>2012</i>	<i>%</i>	<i>Scostamento</i>
Costi per materie prime, sussidiarie, consumo e merci	70.132,40	1%	112.241,17	1%	- 42.108,77
Costi per servizi	3.792.650,35	38%	4.240.449,73	44%	- 447.799,38
Costi per godimento Beni Terzi	-	0%	-	0%	-



**NOTA INTEGRATIVA**

Costi del Personale	3.165.050,55		3.566.590,51		- 401.539,96
- salari e stipendi	2.139.192,65	21%	2.425.028,82	25%	- 285.836,17
- oneri sociali	543.111,52	5%	572.742,46	6%	- 29.630,94
- acc. T.f.r	185.990,36	2%	204.871,70	2%	- 18.881,34
- trattamento di quiescenza	-	0%	-	0%	-
- altri costi	296.756,02	3%	363.947,53	4%	- 67.191,51
Ammortamento e svalutazioni	179.453,15		998.069,70		- 818.616,55
- ammortamento immobilizzazioni Immateriali	4.135,29	0%	6.820,09	0%	- 2.684,80
- ammortamento immobilizzazioni Materiali	136.246,04	1%	140.486,87	1%	- 4.240,83
- altre svalutazioni delle immobilizzazioni	-	0%	-	0%	-
- svalutazioni dei crediti	39.071,82	0%	850.762,74	9%	- 811.690,92
Variazioni delle Rimanenze	-	0%	-	0%	-
Accantonamenti per Rischi e Oneri	2.030.205,25	20%	-	0%	2.030.205,25
Accantonamenti per Fondi per Oneri	-	0%	-	0%	-
Oneri diversi di gestione	735.201,18	7%	753.149,29	8%	- 17.948,11
Totale Costi della Produzione	9.972.692,88	100%	9.670.500,40	100%	- 917.964,03

Il totale dei costi del 2013, classificati per natura, così come riportati dai prospetti dettagliati dei capitoli di uscita del rendiconto, presenti negli allegati del Conto Consuntivo 2013, ammontano a €. 7.865.684,51, sono allineati ai dati riportati in contabilità generale e derivano dal totale dei costi di Produzione di €. 9.972.692,88 al netto degli ammortamenti, dell'accantonamento al TFR, delle svalutazioni crediti, dell'accantonamento al fondo rischi, oltre agli oneri derivanti dalla gestione straordinaria inserita nella voce del conto economico "E" e al netto della variazione dei risconti attivi, che determinano una incremento dei costi per giroconti di aperture, nonché una rettifica degli stessi per un incremento per imputazione del costo di competenza di esercizi futuri.



**NOTA INTEGRATIVA****Variazione di costo intervenuta nella voce di "Svalutazione Crediti"**

Nel corso del 2013 si sono iscritte a Bilancio accantonamenti per svalutazioni su crediti verso clienti per €. 39.072, pari allo 0,5% dei crediti verso clienti, così come previsto dalle norme fiscali per le svalutazioni dei crediti ammessi in deduzione, per ragioni prevalentemente prudenziali considerato che allo stato attuale le situazioni creditizie riguardanti i clienti sono da considerarsi stabili rispetto al 2012, ossia non si sono verificati fatti tali da dover procedere ad ulteriori previsioni di perdite future..

Qui di seguito sono riportate il dettaglio delle voci di costo:

<i>Descrizione</i>	<i>2013</i>	<i>%</i>	<i>2012</i>	<i>%</i>	<i>Scostamento</i>
Svalutazioni dei crediti					
- Perdite su Crediti	-	0%	-	0%	-
- Accantonamento a F.do Svalutazione Crediti	39.071,82	100%	850.762,74	0%	- 811.690,92
Totale Svalutazione dei Crediti inseriti nell'A.C.	39.071,82	100%	850.762,74	0%	- 811.690,92

Nella voce insussistenze passive, inserite in bilancio nella voce E)-21), sono state annotate inoltre perdite accertate su singoli clienti per €. 9.092,70 ed è dettagliate nella tabella riportata di seguito, così come risulta dalla delibera di alienazione dei crediti per inesigibilità:

	Cap. Entrata – Contabilità Finanziaria	CLIENTI	TOTALE Perdita su crediti
1	E122/20 – 01 (R. anno 2009)	M/N Cesme c/o TIti Shipping	2.025,54
2	E122/30 – 02 (R. anno 2009)	M/N Cesme c/o TIti Shipping	23,40





AUTORITÀ
PORTUALE
DI BRINDISI

NOTA INTEGRATIVA

3	E122/50 – 01 (R anno 2003)	Pisani Angela	282,17
4	E122/50 – 01 (R anno 2003)	Sabato Maurizio	282,17
5	E122/50 – 01 (R anno 2003)	Fanigliolo Massimo	282,17
6	E122/50 – 01 (R anno 2003)	Caffè Aman di Davilis Ioannis	282,17
7	E122/10 – 01 (R anno 2001)	Crediti in contenzioso	2.179,92
8	E122/10 – 01 (R anno 2000)	Crediti in contenzioso	3.735,16
		TOTALE Perdite su Crediti	9.092,70

Il costo è stato rilevato nel conto “insussistenze per minori residui attivi” con il relativo storno del credito verso ciascun cliente.

Variazioni complessive intervenute nel Conto Economico

Qui di seguito è riportato lo schema sintetico, con il quale si evidenziano le variazioni economiche che hanno determinato un risultato di esercizio negativo per l'anno 2013 di €. 6.608.491, con separata indicazione dell'incidenza di ogni singola voce economica sul totale dei proventi per prestazioni di servizio.

Analizzando nel dettaglio i risultati del 2013 si evince come l'Autorità Portuale, nel corso del 2013, nonostante abbia chiuso con una perdita, ha operato in modo oculato chiudendo al 31.12.2013 con un risultato della gestione caratteristica positiva (MON) pari ad €. 4.156.899 ossia circa il 32% più alto rispetto al 2012. Tale risultato deriva non solo da un “valore della produzione” migliorativo rispetto al 2012 di circa €. 1.297.243, che è passato da €. 12.832.349 ad €.14.129.592, ma da un netto risparmio dei costi diretti ed indiretti di produzione che sono diminuiti rispetto al 2012 di circa 1.728.013 ed un incremento degli accantonamenti per effetto dell'accensione del fondo rischi per €. 2.03.205 (già ampiamente descritto nel



**NOTA INTEGRATIVA**

capitolo precedente e nella relazione tecnica); tra i costi si evidenzia un netto risparmio dei costi del personale che sono diminuiti di €. 401.540, dai concomitanti anche della diminuzione dei costi per servizi di circa €. 447.799.

Al termine del 2013, nonostante il MON fosse positivo, l'Autorità Portuale, chiude con un risultato di esercizio negativo di €. 6.608.491 determinato dalla gestione straordinaria che presenta con una perdita di €. 10.817.650, caratterizzata dalla differenza tra i proventi straordinari, derivanti dai minori residui passivi per €. 16.079.427, e dagli oneri straordinari, derivanti dai minori residui attivi per €. 26.897.193.

Variazioni intervenute nel Conto Economico

Descrizioni delle voci	31/12/2013	%	31/12/2012	%	Variazioni
Valore della Produzione	14.129.592		12.832.349		1.297.243
costi per materie	70.132	0,00	112.241	0,01	-42.109
costi per servizi	3.792.650	0,27	4.240.450	0,33	-447.799
costi per uso beni di terzi	0	0,00	0	0,00	0
Valore Aggiunto	10.266.809	0,73	8.479.658	0,66	1.787.151
costo del personale	3.165.051	0,22	3.566.591	0,28	-401.540
variazioni delle rimanenze	0	0,00	0	0,00	0
ammortamenti	140.381	0,01	147.307	0,01	-6.926
accantonamento per rischi	2.030.205		0		2.030.205
svalutazione crediti	39.072	0,56	850.763	7,58	-811.691
oneri diversi di gestione	735.201	0,05	753.149	0,06	-17.948
Margine Operativo	4.156.899	0,29	3.161.848	0,25	995.051

Descrizioni delle voci	2013	%	2012	%	Variazioni
Margine operativo lordo	4.156.899	0,29	3.161.848	0,25	995.051
risultato gestione finanziaria	52.260	0,00	155.194	0,01	-102.934
risultato gestione straordinaria	-10.817.650	-0,77	775.906	0,06	-11.593.556
gestione tributaria	0	0,00	0	0,00	0
Avanzo Economico	-6.608.491	-0,47	4.092.949	0,32	-10.701.440



**NOTA INTEGRATIVA**

Il risultato della gestione Straordinaria è determinato principalmente dalla somma algebrica dei proventi straordinari per €. 16.079.427, derivanti principalmente dalla riduzione di alcune poste di bilancio riferiti agli “impegni” connessi a dei progetti comunitari (**minori residui passivi**), e dagli oneri straordinari per €. 26.897.193 derivanti principalmente anche essi dalla riduzione di determinate poste accertate e connessi agli stessi progetti comunitari (**minori residui attivi**); le principali variazioni dei residui attivi e passivi che si sono verificati nel corso dell'anno sono ampiamente descritte e dettagliate nella “relazione tecnica contabile” nella parte riguardante la rendicontazione della gestione dei residui attivi e passivi.

Per completezza dell'informazione si riporta il dettaglio del risultato della gestione straordinaria:

CAP	ART	DESCR. CAP.\ART	MINORI RES PASSIVI	MINORI RES ATTIVI
E111/20	01	Contributo Ministero dell'Interno – L.138/84		241.326,00
E122/10	01	Imprese portuali – parte variabile (Ord. N.2/2005)		5.915,08
E122/20	01	Proventi servizio traffico passeggeri (Ord. N.4/2009)		2.025,54
E122/30	02	Proventi servizio traffico autovetture (Ord. N.4/2009)		23,40
E122/50	01	Proventi concessioni temporanee		1.128,68
E221/10	30	Lavori trattamento acque meteoriche provenienti dalle superfici impermeabili del Porto di Brindisi (Legge n. 166/2002)		4.500.000,00
U211/10	51	Lavori trattamento acque meteoriche provenienti dalle superfici impermeabili del Porto di Brindisi (Legge n. 166/2002)	500.000,00	
E221/10	32	Lavori consolidam. Banchina denominata “ Ammiraglio Millo ” (Delib. CIPE n. 83/2009 e n. 103/2009)		1.900.000,00
U211/10	53	Lavori consolidam. Banchina denominata “ Ammiraglio Millo ” (Legge n. 166/2002)	400.000,00	
E221/10	37	Riqualificazione ed ampliamento Staz. Marittima c.d. – Punta delle Terrare (Legge n. 166/2002)		13.880.350,33
U211/10	61	Riqualificazione ed ampliamento Staz. Marittima c.d. – Punta delle Terrare (Fondi propri)	1.753.000,00	
E221/10	40	Consolidamento banchina monumento al Marinaio e canale Pigonati (Legge n. 166/2002)		5.377.995,00
U211/10	66	Consolidamento banchina monumento al Marinaio e Canale Pigonati (Legge n. 166/2002)	537.995,00	
E222/10	08	Co-finanziamento att. Caratterizz. Aree marine portuali realizz.dal Commiss. Delegato per l'emergenza dei rifiuti in Puglia (accordo di progr. c.d. P.I.T.)		857.426,00
U211/10	32	Co-finanziamento att. Caratterizz. Aree marine portuali realizz.dal Commiss. Delegato per l'emergenza dei rifiuti in Puglia (accordo	857.426,00	



**NOTA INTEGRATIVA**

		di progr. c.d. P.I.T.)		
E222/10	12	Studio razionalizz. Piattaforme logistiche tra BASILICATA-PUGLIA-GRECIA-TURCHIA(INTERREG IIIB Archimed M. 2.1 "MEDINTRADE")		5.231,84
U211/10	36	Studio razionalizz.piattaforme logistiche tra BASILICATA-PUGLIA-GRECIA-TURCHIA (INTERREG IIIB Archimed M. 2.1 "MEDINTRADE")	117.676,28	
E222/10	15	Piattaforma extranet e portale web per serv.intermodali,logistici e trasporto (INTERREG IIIA Italia-Grecia M. 1.1"SEALINK")		23.421,66
E311/70	01	Partite in sospeso	56.015,57	56.015,57
E311/90 U	01	IVA su clienti		886,03
U112/50	02	Spese relative al medico competente e commissioni valutazioni	5.000,00	
U112/60	01	Spese per organ.corsi per il personale e partecip.a spese per corsi indetti da Enti o Amministrazioni varie	430,00	
U112/80	01	Premi ai Dipendenti	17.079,85	
U113/170	01	Spese legali, giudiziarie, tributarie e varie	13.830,00	
U113/50	01	Spese per consulenze, studi ed altre analoghe prestazioni professionali	33.279,50	
U121/40	02	Organizzazione e/o partecipazione a convegni, mostre e fiere per attività istituzionali (circ. n° 40/07)	46.696,04	
U211/10	13	Realizz. Stazione Marittima passeggeri, servizi e strutture logistiche operatori portuali (M.I.T. – D.M. 02/05/2001)	5.200.000,00	
U211/10	22	Costruzione nuova caserma VVFF e servizio antincendio (Fondi propri)	20.276,62	
U211/10	37	Sistema informativo e telematico controllo e gestione trasporto merci e pax nodi portuali Bari,Brindisi,Igomenitsa e Patrasso (INTERREG IIIA Italia-Grecia M. 1.1 "GIPSY")	58.485,91	
U211/10	40	Sistema integr. Di sicurezza e sorvegli. Per controllo di pax e veicoli (INTERREG IIIA Italia-Grecia M. 1.2 " SECINS")	6.909,97	
U211/10	41	Micro radar con copertura specchio portuale per evitare collisioni con natanti e oggetti galleggianti (INTERREG IIIA Italia-Grecia M. 1.2 "SECURSEA")	57.164,80	
U211/10	44	Realizz. Rete ferroviaria Banchina Costa Morena Est e piattaforma logistica	1.388.093,35	
U211/10	65	Riqualf. E ristrutturazione del Lungomare Regina Margherita Waterfront-1° stralcio (Fondi propri)	211.997,95	
U211/20	01	Prestazione di terzi per manutenzioni straordinarie delle parti comuni in ambito portuale, compresa la manutenzione dei fondali	4.699.292,10	
U211/30	01	Azioni per lo sviluppo strategico del porto – studi, progettazioni, investimenti, ricerche logistiche e Piano Regolatore	98.777,60	
		Oneri Vari Straordinari , Versamenti ai sensi dell' art. 61 L.133/08, spese per acc. a finanz.		45.447,92
			16.079.426,54	26.897.193,05



**NOTA INTEGRATIVA****PARTE IV – ALTRE INFORMAZIONI**

Si forniscono qui di seguito le altre informazioni richieste dall'Art. 2427 del Codice Civile e dalle disposizioni collegate, relativamente alle parti non trattate in precedenza:

- 1) L'Autorità Portuale non possiede nessun tipo di partecipazioni né in società controllate né collegata;
- 2) Non sussistono rischi derivanti da variazioni nei cambi valutari;
- 3) L'Ente non ha emesso strumenti finanziari di alcun genere né usufruisce di finanziamenti da parte dei soci;
- 4) Nella redazione del bilancio non si è derogato alle disposizioni in materia di bilancio né si sono modificati i criteri di valutazione rispetto ai precedenti esercizi;
- 5) Nella redazione del Bilancio le Immobilizzazioni sono state inserite al netto dei relativi Fondi.

Il Segretario Generale
F.to Amm. Salvatore Giuffrè



PAGINA BIANCA

A U T O R I T A ' P O R T U A L E
BRINDISI

CONTO CONSUNTIVO 2013

GESTIONE ANALITICA

RISULTATI PER CENTRI DI COSTO

Autorità Portuale Brindisi

CENTRO DI RESPONSABILITA' - SEGRETARIO GENERALE		
COSTI PER NATURA - ANNO 2013 EFFETTIVO		
	TOTALE BUDGET	Incidenza
	Importi in euro	% sul totale Amministrazione
COSTO DEGLI ORGANI		
Spese per gli organi istituzionali dell'Autorità Portuale	409.690	5,11
COSTO DEL PERSONALE		
Oneri per il personale in attività di servizio	3.193.553	39,86
Oneri per il personale in quiescenza	0	0,00
COSTI DI GESTIONE		
Spese per l'acquisto di beni di consumo e servizi	3.933.705	49,11
COSTI STRAORDINARI E SPECIALI		
Trasferimenti passivi	0	0,00
Oneri finanziari	15.169	0,19
Oneri tributari	180.951	2,26
Poste correttive e compensative delle spese correnti	38.340	0,48
Spese non classificabili in altre voci	98.997	1,24
Totale uscite correnti	7.870.405	
AMMORTAMENTI	140.381	1,75
TOTALI COSTI DEL CENTRO DI RESPONSABILITA' - SEGRETARIO GENERALE	8.010.786	100,00

Autorità Portuale Brindisi

CENTRO DI COSTO - Organi Istituzionali		
COSTI PER NATURA - ANNO 2013 EFFETTIVO		
	TOTALE BUDGET	Incidenza
	Importi in euro	% sul totale Amministrazione
COSTO DEGLI ORGANI		
Spese per gli organi istituzionali dell'Autorità Portuale	408.605	24,41
COSTO DEL PERSONALE		
Oneri per il personale in attività di servizio	188.794	11,28
Oneri per il personale in quiescenza	0	0,00
COSTI DI GESTIONE		
Spese per l'acquisto di beni di consumo e servizi	919.495	54,92
COSTI STRAORDINARI E SPECIALI		
Trasferimenti passivi	0	0,00
Oneri finanziari	1.052	0,06
Oneri tributari	56.772	3,39
Poste correttive e compensative delle spese correnti	8.120	0,49
Spese non classificabili in altre voci	29.323	1,75
Totale uscite correnti	1.612.161	
AMMORTAMENTI	62.068	3,71
TOTALI COSTI DEL CENTRO DI COSTO - Organi Istituzionali	1.674.229	100,00

Autorità Portuale Brindisi

CENTRO DI COSTO - Segretario Generale		
COSTI PER NATURA - ANNO 2013 EFFETTIVO		
	TOTALE BUDGET	Incidenza
	Importi in euro	% sul totale Amministrazione
COSTO DEGLI ORGANI		
Spese per gli organi istituzionali dell'Autorità Portuale	40	0,02
COSTO DEL PERSONALE		
Oneri per il personale in attività di servizio	231.927	89,02
Oneri per il personale in quiescenza	0	0,00
COSTI DI GESTIONE		
Spese per l'acquisto di beni di consumo e servizi	15.803	6,07
COSTI STRAORDINARI E SPECIALI		
Trasferimenti passivi	0	0,00
Oneri finanziari	625	0,24
Oneri tributari	2.726	1,05
Poste correttive e compensative delle spese correnti	1.918	0,74
Spese non classificabili in altre voci	2.881	1,11
Totale uscite correnti	255.920	
AMMORTAMENTI	4.610	1,77
TOTALI COSTI DEL CENTRO DI COSTO - Segretario Generale	260.530	100,00

Autorità Portuale Brindisi

CENTRO DI COSTO - Area Aff. Gener., Legali, Personale, Amministr. e Contab.		
COSTI PER NATURA - ANNO 2013 EFFETTIVO		
	TOTALE BUDGET	Incidenza
	Importi in euro	% sul totale Amministrazione
COSTO DEGLI ORGANI		
Spese per gli organi istituzionali dell'Autorità Portuale	483	0,03
COSTO DEL PERSONALE		
Oneri per il personale in attività di servizio	1.327.627	85,66
Oneri per il personale in quiescenza	0	0,00
COSTI DI GESTIONE		
Spese per l'acquisto di beni di consumo e servizi	120.393	7,77
COSTI STRAORDINARI E SPECIALI		
Trasferimenti passivi	0	0,00
Oneri finanziari	6.486	0,42
Oneri tributari	14.967	0,97
Poste correttive e compensative delle spese correnti	13.062	0,84
Spese non classificabili in altre voci	34.647	2,24
Totale uscite correnti	1.517.665	
AMMORTAMENTI	32.201	2,08
TOTALI COSTI DEL CENTRO DI COSTO - Area Aff. Gener., Legali, Personale, Amministr. e Contab.	1.549.866	100,00

Autorità Portuale Brindisi

CENTRO DI COSTO - Area Tecnica		
COSTI PER NATURA - ANNO 2013 EFFETTIVO		
	TOTALE BUDGET	Incidenza
	Importi in euro	% sul totale Amministrazione
COSTO DEGLI ORGANI		
Spese per gli organi istituzionali dell'Autorità Portuale	281	0,03
COSTO DEL PERSONALE		
Oneri per il personale in attività di servizio	779.462	85,77
Oneri per il personale in quiescenza	0	0,00
COSTI DI GESTIONE		
Spese per l'acquisto di beni di consumo e servizi	69.653	7,66
COSTI STRAORDINARI E SPECIALI		
Trasferimenti passivi	0	0,00
Oneri finanziari	3.503	0,39
Oneri tributari	8.038	0,88
Poste correttive e compensative delle spese correnti	7.619	0,84
Spese non classificabili in altre voci	15.787	1,74
Totale uscite correnti	884.343	
AMMORTAMENTI	24.487	2,69
TOTALI COSTI DEL CENTRO DI COSTO - Area Tecnica	908.830	100,00

Autorità Portuale Brindisi

CENTRO DI COSTO - Area demanio Lavoro Portuale e Sicurezza		
COSTI PER NATURA - ANNO 2013 EFFETTIVO		
	TOTALE BUDGET	Incidenza
	Importi in euro	% sul totale Amministrazione
COSTO DEGLI ORGANI		
Spese per gli organi istituzionali dell'Autorità Portuale	281	0,01
COSTO DEL PERSONALE		
Oneri per il personale in attività di servizio	665.742	18,40
Oneri per il personale in quiescenza	0	0,00
COSTI DI GESTIONE		
Spese per l'acquisto di beni di consumo e servizi	2.808.361	77,64
COSTI STRAORDINARI E SPECIALI		
Trasferimenti passivi	0	0,00
Oneri finanziari	3.503	0,10
Oneri tributari	98.448	2,72
Poste correttive e compensative delle spese correnti	7.619	0,21
Spese non classificabili in altre voci	16.358	0,45
Totale uscite correnti	3.600.312	
AMMORTAMENTI	17.015	0,47
TOTALI COSTI DEL CENTRO DI COSTO - Area demanio Lavoro Portuale e Sicurezza	3.617.327	100,00

Autorità Portuale Brindisi**CENTRO DI RESPONSABILITA' - SEGRETARIO GENERALE****FINALITA' DEI COSTI - ANNO 2013 EFFETTIVO**

Costi per natura	MISSIONI ISTITUZIONALI							
	TOTALE	INDIRIZZO POLITICO	PIANIFICAZIONE E PROG.RNE	PROMOZIONE	FUNZIONI AMMINISTRATIVE ATTIVA	PROGETTAZIONE E REALIZZAZIONE OPERE	SECURITY	SUPPORTO ALLE ATTIVITA' ISTITUZIONALI DEGLI ENTI
COSTO DEGLI ORGANI								
Spese per gli organi istituzionali dell'Autorità Portuale	409.690	212.082	14.081	15.251	57	25	159.092	9.103
COSTO DEL PERSONALE								
Oneri per il personale in attività di servizio	3.193.553		100.552		229.790	92.505	2.721.115	49.591
Oneri per il personale in quiescenza								
COSTI DI GESTIONE								
Spese per l'acquisto di beni di consumo e servizi	3.933.705	281.966	18.529	72.128	36.888	6.446	2.026.034	1.491.715
COSTI STRAORDINARI E SPECIALI								
Trasferimenti passivi								
Oneri finanziari	15.169		294		745	315	13.674	140
Oneri tributari	180.951	15.764	1.328	3.726	1.828	679	155.995	1.632
Poste correttive e compensative delle spese correnti	38.340	999	1.692	999	1.662	686	31.498	804
Spese non classificabili in altre voci	98.997	59	1.367	59	3.352	1.421	92.077	661
Totale uscite correnti	7.870.404	510.870	137.843	92.162	274.321	102.077	5.199.485	1.553.646
AMMORTAMENTI	140.381		1.804		9.147	2.312	126.268	851
TOTALI COSTI C. di R. - SEGRETARIO GENERALE	8.010.786	510.870	139.648	92.162	283.468	104.388	5.325.753	1.554.496

Autorità Portuale Brindisi

CENTRO DI RESPONSABILITÀ - SEGRETARIO GENERALE												
FINALITÀ DEI COSTI - ANNO 2013 EFFETTIVO												
MISSIONI ISTITUZIONALI	COSTI PER NATURA											
	COSTO DEGLI ORGANI	%	COSTO DEL PERSONALE	%	COSTI DI GESTIONE	%	COSTI STRAORDINARI E SPECIALI	%	AMMORTAMENTI	%	TOTALE COSTI	%
INDIRIZZO POLITICO	212.082	41,51			281.966	55,19	16.822	3,29			510.870	6,37
PIANIFICAZIONE E PROGRAMMAZIONE	14.081	10,17	100.552	71,76	18.529	13,38	4.682	3,38	1.804	1,30	139.648	1,73
PROMOZIONE	15.251	16,55			72.128	78,26	4.784	5,19			92.162	1,15
FUNZIONI DI AMMINISTRAZIONE ATTIVA	57	0,02	229.790	81,09	36.888	12,99	7.586	2,67	9.147	3,22	283.468	3,54
PROGETTAZIONE E REALIZZAZIONE DELLE OPERE PORTUALI	25	0,02	92.505	88,50	6.446	6,24	3.101	3,00	2.312	2,24	104.388	1,29
SECURITY	159.092	2,99	2.721.115	51,12	2.026.034	38,02	293.244	5,50	126.268	2,37	5.325.753	66,50
SUPPORTO ALLE ATTIVITÀ ISTITUZIONALI DEGLI ENTI	9.103	0,58	49.591	3,29	1.491.715	95,86	3.237	0,21	851	0,05	1.554.496	19,42
TOTALI COSTI C. di R. - SEGRETARIO GENERALE	409.690	5,11	3.193.553	39,86	3.933.705	49,11	333.455	4,16	140.381	1,75	8.010.786	100,00

Autorità Portuale di Brindisi

SITUAZIONE AMMINISTRATIVA 2013

Fondo di Cassa all'inizio dell'Esercizio 2013		€ 63.327.925,14
Riscossioni		
1) In conto competenze.....	€ 12.011.540,07	
2) In conto residui	€ 8.459.791,46	
Sommano		€ 20.471.331,53
Pagamenti		
1) In conto competenze.....	€ 7.152.736,08	
2) In conto residui	€ 44.099.099,11	
Sommano		€ 51.251.835,19
Fondo di Cassa alla fine dell'Esercizio 2013		€ 32.547.421,48
Residui attivi		
1) Degli esercizi precedenti.....	€ 54.062.581,34	
2) Dell'esercizio	€ 3.810.649,96	
Sommano		€ 57.873.231,30
Residui passivi		
1) Degli esercizi precedenti.....	€ 80.655.030,76	
2) Dell'esercizio	€ 7.001.965,10	
Sommano		€ 87.656.995,86
Avanzo di Amministrazione alla fine dell'esercizio 2013		€ 2.763.656,92

L'utilizzazione dell'Avanzo di Amministrazione per l'Esercizio 2013 è il seguente:		
Parte Vincolata		
- al Trattamento di Fine Rapporto		
- ai Fondi per rischi ed oneri		
- al Fondo rischio sentenza TAR Puglia (Appello Consiglio di Stato)	€ 1.750.112,30	€ 1.750.112,30
- al Fondo ripristino investimenti per i seguenti altri vincoli:		
- Categ. U 2.1.2. Acquisizione di Immobilizzazioni Tecniche (quota parte)	€ 46.856,50	€ 46.856,50
Totale parte vincolata		€ 1.796.968,80
Parte Disponibile		
Parte non utilizzata nell'esercizio 2013	€ 966.688,12	
Totale parte disponibile		€ 966.688,12
Totale Risultato amministrativo		€ 2.763.656,92

Autorità Portuale di Brindisi
P.IVA 01683450744

Stampa del Giornale dal : 01-ott-2013 Al: 31-dic-2013

Esercizio: 2013

Pag. 50 / 2013

Tipo	Numero Man/Rev.	Data Man/Rev.	Descrizione	ENTRATE		USCITE	
				Competenza	Residui	Competenza	Residui
M	1715	31/12/13	2189 Enel Energia SpA			2.531,86	
	U124/10	01	Imposte, tasse e tributi var (IVA non detraibile)				
	4752		Fornitura Elettr.mese di Novembre'13-Utenza 632 769 717				
	C. G.						
	4754		Fornitura Elettr.mese di Novembre'13-Utenza 632 769 661				
	C. G.						
	4756		Fornitura Elettr.mese di Novembre'13-Utenza 633 650 535				
	C. G.						
	4758		Fornitura Elettr.mese di Novembre'13-Utenza 632 769 695				
	C. G.						
	4760		Fornitura Elettrica mese di Novembre'13-Utenza 632 769 709				
	C. G.						
	4762		Fornitura Elettr.mese di Novembre'13-Utenza 632 769 750				
	C. G.						
	4836		Liquidaz.IVA su Fatt.n.2444980206-2445747034-2446631167/13				
	C. G.						

Totali nel Periodo	2.975.592,41	6.054.982,95	2.482.913,83	1.757.365,73
Totali Generali	12.011.540,07	8.459.791,46	7.152.736,08	44.099.099,11

Autorità Portuale Brindisi

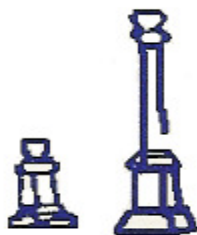
31/01/2014
Pag. 10

SITUAZIONE DI CASSA DALLA DATA TRASM. 01/10/2013 ALLA DATA TRASM. 31/12/2013

DATA DI TRASM.	ORDINI DI RISCOSS. TRASMESSI			ORDINATIVI RISCOSSI		ORDINI DI PAG. TRASMESSI			ORDINATIVI PAGATI		RISCOSSIONI DA ESEGUIRE	PAGAMENTI DA ESEGUIRE	SALDO CASSA	SALDO CONTABILE
	NUM. ELEN.	NUMERO	IMPORTO	DATA DI PAG.	IMPORTO	NUM. ELEN.	NUMERO	IMPORTO	DATA DI PAG.	IMPORTO				
31/12/2013	222	809	400,00	31/12/2013	400,00			0,00			0,00	0,00	32.547.063,48	32.547.063,48
31/12/2013	222	810	328,00	31/12/2013	328,00			0,00			0,00	0,00	32.547.391,48	32.547.391,48
31/12/2013	222	811	30,00	31/12/2013	30,00			0,00			0,00	0,00	32.547.421,48	32.547.421,48

TOTALI			20.471.331,53		20.471.331,53			51.251.835,19		51.251.835,19	0,00	0,00	32.547.421,48	32.547.421,48
---------------	--	--	----------------------	--	----------------------	--	--	----------------------	--	----------------------	-------------	-------------	----------------------	----------------------

PAGINA BIANCA



**AUTORITA' PORTUALE
BRINDISI**

**CONTO CONSUNTIVO
ESERCIZIO 2013**

PAGINA BIANCA

A U T O R I T A ' P O R T U A L E
B R I N D I S I

CONTO CONSUNTIVO 2013

RENDICONTO DELLA GESTIONE
ENTRATE
DECISIONALE

Autorità Portuale di Brindisi
RENDICONTO FINANZIARIO DECISIONALE 2013

ENTRATE	2013			2012		
	RESIDUI	COMPETENZA (accertamenti)	CASSA (Riscossioni)	RESIDUI	COMPETENZA (accertamenti)	CASSA (Riscossioni)
TITOLO I - ENTRATE CORRENTI						
UPB 1.1 - ENTRATE DERIVANTI DA TRASFERIMENTI CORRENTI						
Categoria 1.1.1 - TRASFERIMENTI DA PARTE DELLO STATO				241.326,00	13.407,00	
Categoria 1.1.2 - TRASFERIMENTI DA PARTE DELLA REGIONE						
Categoria 1.1.3 - TRASFERIMENTI DA PARTE DEI COMUNI E DELLE PROVINCE						
Categoria 1.1.4 - TRASFERIMENTI DA PARTE DI ALTRI ENTI DEL SETTORE PUBBLICO						
UPB 1.2 - ENTRATE DIVERSE						
Categoria 1.2.1 - ENTRATE TRIBUTARIE	2.462.972,78	8.359.659,42	6.422.901,41	526.214,77	6.170.566,50	6.153.541,20
Categoria 1.2.2 - ENTRATE DERIVANTI DALLA VENDITA DI BENI E DALLA PRESTAZIONE DI SERVIZI	3.047.659,71	1.094.088,70	1.111.584,85	3.074.248,56	1.751.288,15	2.225.782,77
Categoria 1.2.3 - REDDITI E PROVENTI PATRIMONIALI	3.929.048,00	4.329.746,61	5.224.908,93	4.824.210,32	4.847.729,56	4.212.874,63
Categoria 1.2.4 - POSTE CORRETTIVE E COMPENSATIVE DI SPESE CORRENTI	292.360,88	85.967,47	0,00	206.393,41	8.058,66	513.400,79
Categoria 1.2.5 - ENTRATE NON CLASSIFICABILI IN ALTRE VOCI	461.396,76	313.591,15	107.013,77	254.819,38	184.863,20	175.145,59
TOTALE TITOLO I	10.193.438,13	14.183.053,35	12.866.408,96	9.127.212,44	12.975.913,07	13.280.744,98
TITOLO II - ENTRATE IN CONTO CAPITALE						
UPB 2.1 - ENTRATE PER ALIENAZIONE DI BENI PATRIMONIALI E RISCOSSIONE DI CREDITI						
Categoria 2.1.1 - ALIENAZIONE IMMOBILI E DIRITTI REALI						
Categoria 2.1.2 - ALIENAZIONE DI IMMOBILIZZAZIONI TECNICHE DIVERSE E DI BENI IMMATERIALI						
Categoria 2.1.3 - REALIZZO DI VALORI IMMOBILIARI		117,00	117,00			
Categoria 2.1.4 - RISCOSSIONE DI CREDITI				61.698,46		
UPB 2.2 - ENTRATE DERIVANTI DA TRASFERIMENTI IN CONTO CAPITALE						
Categoria 2.2.1 - TRASFERIMENTI DELLO STATO	30.200.722,67		5.280.499,30	61.139.567,30	20.000.000,00	12.371.234,13
Categoria 2.2.2 - TRASFERIMENTI DELLA REGIONE	13.596.902,04	253.100,00	893.649,70	15.123.531,24	9.938.701,85	5.253.383,80
Categoria 2.2.3 - TRASFERIMENTI DA COMUNI E PROVINCE						
Categoria 2.2.4 - TRASFERIMENTI DA ALTRI ENTI						
UPB 2.3 - ACCENSIONE DI PRESTITI						
Categoria 2.3.1 - ASSUNZIONE DI MUTUI						
Categoria 2.3.2 - ASSUNZIONE DI ALTRI DEBITI FINANZIARI	14.772,00	52.166,00	52.166,00	14.772,00		
Categoria 2.3.3 - EMISSIONE DI OBBLIGAZIONI						
TOTALE TITOLO II	43.812.396,71	305.383,00	6.226.432,00	76.339.569,00	29.938.701,85	17.624.617,93
TITOLO III - PARTITE DI GIRO						
UPB 3.1 - ENTRATE AVENTI NATURA DI PARTITA DI GIRO						
Categoria 3.1.1 - ENTRATE AVENTI NATURA DI PARTITE DI GIRO	3.867.396,46	1.333.753,68	1.378.490,57	3.969.034,95	1.746.530,84	1.596.696,41
TOTALE TITOLO III	3.867.396,46	1.333.753,68	1.378.490,57	3.969.034,95	1.746.530,84	1.596.696,41
TOTALE TITOLI	57.873.231,30	15.822.190,03	20.471.331,53	89.435.816,39	44.661.145,76	32.502.059,32
UTILIZZO AVANZO DI AMMINISTRAZIONE FONDO DI CASSA INIZIALE					1.246.856,50	59.487.445,82
TOTALE GENERALE ENTRATE	57.873.231,30	15.822.190,03	20.471.331,53	89.435.816,39	45.908.002,26	91.989.505,14

A U T O R I T A ' P O R T U A L E
BRINDISI

CONTO CONSUNTIVO 2013

RENDICONTO DELLA GESTIONE
USCITE
DECISIONALE

Autorità Portuale di Brindisi
RENDICONTO FINANZIARIO DECISIONALE 2013

USCITE	2013			2012		
	Residuo	Competenza	Cassa	Residuo	Competenza	Cassa
UPB1 - TITOLO I - USCITE CORRENTI						
1.1 - FUNZIONAMENTO						
Categoria 1.1.1 - USCITE PER GLI ORGANI DELL'ENTE	19.529,88	409.690,25	414.316,04	24.155,67	368.804,62	393.546,38
Categoria 1.1.2 - ONERI PER IL PERSONALE IN ATTIVITÀ DI SERVIZIO	823.023,94	2.978.940,00	3.165.610,52	1.032.204,31	3.361.718,81	3.264.244,11
Categoria 1.1.3 - USCITE PER L'ACQUISTO DI BENI DI CONSUMO E DI SERVIZIO	405.713,07	422.301,33	344.189,22	374.710,46	465.451,11	552.292,71
1.2 - INTERVENTI DIVERSI						
Categoria 1.2.1 - USCITE PER PRESTAZIONI ISTITUZIONALI	1.395.043,08	3.511.351,77	3.268.827,47	1.199.214,82	3.915.145,55	3.528.827,53
Categoria 1.2.2 - TRASFERIMENTI PASSIVI						
Categoria 1.2.3 - ONERI FINANZIARI	15.000,00	15.168,57	168,57		10.137,80	10.137,80
Categoria 1.2.4 - ONERI TRIBUTARI	15.700,92	182.431,14	178.715,02	11.984,80	251.623,37	269.685,07
Categoria 1.2.5 - POSTE CORRETTIVE E COMPENSATIVE DI ENTRATE CORRENTI	390,00	38.339,64	40.187,72	2.238,08	105.408,56	145.372,87
Categoria 1.2.6 - USCITE NON CLASSIFICABILI IN ALTRE VOCI	729.909,36	98.996,57	174.658,75	805.571,54	90.783,40	451.814,32
1.3 - ONERI COMUNI						
Categoria 1.3.1 - USCITE PER ONERI COMUNI						
1.4 - TRATTAMENTO DI QUIESCENZA, INTEGRATI E SOSTITUTIVI						
Categoria 1.4.1 - ONERI PER IL PERSONALE IN QUIESCENZA						
Categoria 1.4.2 - ACCANTONAMENTO AL TRATTAMENTO DI FINE RAPPORTO	585.631,54	208.465,24	150.000,00	527.166,30	250.000,00	22.956,85
1.5 - ACCANTONAMENTI A FONDI RISCHI ED ONERI						
Categoria 1.5.1 - ACCANTONAMENTI A FONDI RISCHI ED ONERI						
TOTALE TITOLO I	3.989.941,79	7.865.684,51	7.736.673,31	3.977.245,98	8.819.073,22	8.638.877,64
TITOLO II - SPESE IN CONTO CAPITALE						
2.1 - INVESTIMENTI						
Categoria 2.1.1 - ACQUISIZIONE DI BENI DI USO DUREVOLE ED OPERE IMMOBILIARI E INVESTIMENTI	79.964.892,36	4.865.685,68	41.977.623,43	132.983.925,69	35.132.635,98	18.080.653,08
Categoria 2.1.2 - ACQUISIZIONE DI IMMOBILIZZAZIONI TECNICHE	38.911,91	16.601,49	47.549,75	69.860,17	186.786,40	169.036,40
Categoria 2.1.3 - PARTECIPAZIONI ED ACQUISTO DI VALORI MOBILIARI						
Categoria 2.1.4 - CONCESSIONI DI CREDITI ED ANTICIPAZIONI						
Categoria 2.1.5 - INDENNITÀ DI ANZIANITÀ E SIMILARI DOVUTE AL PERSONALE CESSATO DAL SERVIZIO	22.975,82	22.975,82	22.975,82	84.674,28	22.975,82	22.975,82
2.2 - ONERI COMUNI						
Categoria 2.2.1 - RIMBORSI DI MUTUI						
Categoria 2.2.2 - RIMBORSO DI ANTICIPAZIONI PASSIVE						
Categoria 2.2.3 - RIMBORSI DI OBBLIGAZIONI						
Categoria 2.2.4 - RESTITUZIONI ALLE GESTIONI AUTONOME DI ANTICIPAZIONI						
Categoria 2.2.5 - ESTINZIONI DEBITI DIVERSI	88.119,90	50.000,00	50.000,00	88.119,90		9.167,82
TOTALE TITOLO II	80.114.899,99	4.955.262,99	42.098.149,00	133.226.580,04	35.342.398,20	18.281.833,12
TITOLO III - PARTITE DI GIRO						
3.1 - USCITE AVENTI NATURA DI PARTITA DI GIRO						
Categoria 3.1.1 - USCITE AVENTI NATURA DI PARTITE DI GIRO	3.552.154,08	1.333.753,68	1.417.012,88	3.691.428,85	1.746.530,84	1.740.869,24
TOTALE TITOLO III	3.552.154,08	1.333.753,68	1.417.012,88	3.691.428,85	1.746.530,84	1.740.869,24
TOTALE GENERALE USCITE	87.656.995,86	14.154.701,18	51.251.835,19	140.895.254,87	45.908.002,26	28.661.580,00

A U T O R I T A ' P O R T U A L E
B R I N D I S I

CONTO CONSUNTIVO 2013

RENDICONTO DELLA GESTIONE
ENTRATE
G E S T I O N A L E

Autorità Portuale Brindisi

Rendiconto Finanziario Part. I

Anno di Gestione: 2013

Intestazione Capitoli		Competenze dell'Esercizio								
Codice	Descrizione	Stanziam. Iniziale	Variazioni (+)	Variazioni (-)	Previsione Assestata	Riscossioni e Pagamenti	Da Riscuotere o da Passare	Totale Acc/Imp	Differenza Previsioni (+)	Differenza Previsioni (-)
E1	TITOLO I - ENTRATE CORRENTI									
E1.1.1	Categoria 1.1.1 - TRASFERIMENTI DA PARTE DELLO STATO									
E111/10-01	Contributi dello Stato	0,00	0,00	0,00	0,00	0,00	0,00	0,00	0,00	0,00
E111/10	Contributi dello Stato	0,00	0,00	0,00	0,00	0,00	0,00	0,00	0,00	0,00
E111/20-01	Contributo Ministero dell'Interno - L.138/84	13.407,00	0,00	0,00	13.407,00	0,00	0,00	0,00	0,00	-13.407,00
E111/20	Contributo Ministero dell'Interno - L.138/84	13.407,00	0,00	0,00	13.407,00	0,00	0,00	0,00	0,00	-13.407,00
	TOTALE CATEGORIA E1.1.1	13.407,00	0,00	0,00	13.407,00	0,00	0,00	0,00	0,00	-13.407,00
E1.1.2	Categoria 1.1.2 - TRASFERIMENTI DA PARTE DELLA REGIONE									
E112/10-01	Contributo della Regione Puglia	0,00	0,00	0,00	0,00	0,00	0,00	0,00	0,00	0,00
E112/10	Contributo della Regione	0,00	0,00	0,00	0,00	0,00	0,00	0,00	0,00	0,00
	TOTALE CATEGORIA E1.1.2	0,00	0,00	0,00	0,00	0,00	0,00	0,00	0,00	0,00
E1.1.3	Categoria 1.1.3 - TRASFERIMENTI DA PARTE DEI COMUNI E DELLE PROVINCE									
E113/10-01	Contributi della Provincia	0,00	0,00	0,00	0,00	0,00	0,00	0,00	0,00	0,00
E113/10	Contributi della Provincia	0,00	0,00	0,00	0,00	0,00	0,00	0,00	0,00	0,00
E113/20-01	Contributo del Comune	0,00	0,00	0,00	0,00	0,00	0,00	0,00	0,00	0,00
E113/20	Contributo del Comune	0,00	0,00	0,00	0,00	0,00	0,00	0,00	0,00	0,00
	TOTALE CATEGORIA E1.1.3	0,00	0,00	0,00	0,00	0,00	0,00	0,00	0,00	0,00
E1.1.4	Categoria 1.1.4 - TRASFERIMENTI DA PARTE DI ALTRI ENTI DEL SETTORE PUBBLICO									
E114/10-01	Contributo Camera di Commercio	0,00	0,00	0,00	0,00	0,00	0,00	0,00	0,00	0,00
E114/10	Contributo Camera di Commercio	0,00	0,00	0,00	0,00	0,00	0,00	0,00	0,00	0,00
E114/20-01	Contributo altri Enti Pubblici	0,00	0,00	0,00	0,00	0,00	0,00	0,00	0,00	0,00
E114/20	Contributo altri enti pubblici	0,00	0,00	0,00	0,00	0,00	0,00	0,00	0,00	0,00
E114/30-01	Contributi diversi	0,00	0,00	0,00	0,00	0,00	0,00	0,00	0,00	0,00
E114/30	Contributi diversi	0,00	0,00	0,00	0,00	0,00	0,00	0,00	0,00	0,00
	TOTALE CATEGORIA E1.1.4	0,00	0,00	0,00	0,00	0,00	0,00	0,00	0,00	0,00
E1.2.1	Categoria 1.2.1 - ENTRATE TRIBUTARIE									
E121/10-01	Gettito delle tasse portuali Cap III, Titolo II 82/63 e art. 1 L. 355/76 ecc. (cod.927)	4.000.000,00	0,00	0,00	4.000.000,00	3.717.109,37	750.237,06	4.467.346,43	467.346,43	0,00
E121/10	Gettito delle tasse portuali Cap III, Titolo II L. 82/63 e art. 1 L. 355/76	4.000.000,00	0,00	0,00	4.000.000,00	3.717.109,37	750.237,06	4.467.346,43	467.346,43	0,00
E121/20-01	Gettito delle tasse erariali (Decreto sviluppo)	1.500.000,00	0,00	0,00	1.500.000,00	0,00	1.336.648,53	1.336.648,53	0,00	-163.351,47
E121/20	Gettito delle tasse erariali (Decreto Sviluppo)	1.500.000,00	0,00	0,00	1.500.000,00	0,00	1.336.648,53	1.336.648,53	0,00	-163.351,47
E121/30-01	Gettito delle tasse ancoraggio (cod. 926)	2.500.000,00	0,00	0,00	2.500.000,00	2.071.843,35	354.995,06	2.426.838,41	0,00	-73.161,59
E121/30	Gettito delle tasse ancoraggio	2.500.000,00	0,00	0,00	2.500.000,00	2.071.843,35	354.995,06	2.426.838,41	0,00	-73.161,59
E121/40-01	Proventi di autorizzazione per operazioni portuali di cui all' art.16 L. 84/94	130.000,00	0,00	0,00	130.000,00	100.016,29	1,81	100.018,10	0,00	-29.981,90
E121/40-02	Proventi derivanti da autoproduzione	10.000,00	0,00	0,00	10.000,00	0,00	0,00	0,00	0,00	-10.000,00
E121/40	Proventi di autorizzazione per operazioni portuali di cui all' art.16 L. 84/94	140.000,00	0,00	0,00	140.000,00	100.016,29	1,81	100.018,10	0,00	-39.981,90
E121/50-01	Proventi di autorizzazioni per attività svolte nel porto ex art.68 del Codice della Navigazione	25.000,00	0,00	0,00	25.000,00	28.584,87	223,08	28.807,95	3.807,95	0,00
E121/50	Proventi di autorizzazioni per attività svolte nel porto ex art.68 del Codice della Navigazione	25.000,00	0,00	0,00	25.000,00	28.584,87	223,08	28.807,95	3.807,95	0,00

Autorità Portuale Brindisi

Rendiconto Finanziario Part. I

Anno di Gestione: 2013

Intestazione Capitoli		Competenze dell'Esercizio								
Codice	Descrizione	Stanziamento Iniziale	Variazioni (+)	Variazioni (-)	Previsione Assestata	Riscossioni e Pagamenti	Da Riscuotere o da Passare	Totale Acc/Imp	Differenza Previsioni (+)	Differenza Previsioni (-)
E121/60	Contributo fornitura lavoro temporaneo (art. 17 L. 84/94)	10.000,00	0,00	0,00	10.000,00	0,00	0,00	0,00	0,00	-10.000,00
E121/60	Contributo fornitura lavoro temporaneo (art. 17 L. 84/94)	10.000,00	0,00	0,00	10.000,00	0,00	0,00	0,00	0,00	-10.000,00
TOTALE CATEGORIA E1.2.1		8.175.000,00	0,00	0,00	8.175.000,00	5.917.553,85	2.442.105,54	8.359.659,42	471.154,38	-286.494,95
E1.2.2	Categoria 1.2.2 - ENTRATE DERIVANTI DALLA VENDITA DI BENI E DALLA PRESTAZIONE DI SERVIZI									
E122/10	Imprese portuali - parte variabile (Ord. N.2/2005)	1.244.500,00	0,00	0,00	1.244.500,00	677.974,54	315.410,32	993.384,86	0,00	-251.115,14
E122/10	Movimentazione containers (Terminalista)	0,00	0,00	0,00	0,00	0,00	0,00	0,00	0,00	0,00
E122/10	Imprese portuali - parte variabile (Ord. N. 3/2005)	79.078,00	0,00	0,00	79.078,00	45.635,70	51.643,12	97.278,82	18.200,82	0,00
E122/10	Proventi servizio traffico merci	1.323.578,00	0,00	0,00	1.323.578,00	723.610,24	367.053,44	1.090.663,68	18.200,82	-251.115,14
E122/20	Proventi servizio traffico passeggeri (Ord. N.4/2009)	0,00	0,00	0,00	0,00	0,00	0,00	0,00	0,00	0,00
E122/20	Proventi servizio traffico passeggeri da crociera home port (Ord. N.4/2009)	0,00	0,00	0,00	0,00	0,00	0,00	0,00	0,00	0,00
E122/20	Proventi servizio traffico passeggeri da crociera in transito (Ord. N.4/2009)	0,00	0,00	0,00	0,00	0,00	0,00	0,00	0,00	0,00
E122/20	Proventi servizio traffico passeggeri	0,00	0,00	0,00	0,00	0,00	0,00	0,00	0,00	0,00
E122/30	Proventi servizio traffico TIR (Ord. n.4/2009)	0,00	0,00	0,00	0,00	0,00	0,00	0,00	0,00	0,00
E122/30	Proventi servizio traffico autovetture (Ord. n.4/2009)	0,00	0,00	0,00	0,00	0,00	0,00	0,00	0,00	0,00
E122/30	Proventi servizio traffico autobus (Ord. n.4/2009)	0,00	0,00	0,00	0,00	0,00	0,00	0,00	0,00	0,00
E122/30	Proventi servizio traffico automezzi	0,00	0,00	0,00	0,00	0,00	0,00	0,00	0,00	0,00
E122/40	Proventi serv. carri ferr. (Costa Morena)	0,00	0,00	0,00	0,00	0,00	0,00	0,00	0,00	0,00
E122/40	Proventi serv. carri ferr. (Costa Morena)	0,00	0,00	0,00	0,00	0,00	0,00	0,00	0,00	0,00
E122/50	Proventi concessioni temporanee	20.000,00	0,00	0,00	20.000,00	2.159,02	4,00	2.163,02	0,00	-17.836,98
E122/50	Proventi sosta e deposito merci (Ord. n.3/2007)	50.000,00	0,00	0,00	50.000,00	376,00	884,00	1.262,00	0,00	-48.738,00
E122/50	Proventi serv. magazzini e spazi	70.000,00	0,00	0,00	70.000,00	2.537,02	888,00	3.425,02	0,00	-66.574,98
E122/60	Rimborsi ENEL e varie	0,00	0,00	0,00	0,00	0,00	0,00	0,00	0,00	0,00
E122/60	Proventi diversi	0,00	0,00	0,00	0,00	0,00	0,00	0,00	0,00	0,00
E122/60	Proventi parte variabile derivanti da servizi di interesse generale	10.000,00	0,00	0,00	10.000,00	0,00	0,00	0,00	0,00	-10.000,00
E122/60	Proventi diversi	10.000,00	0,00	0,00	10.000,00	0,00	0,00	0,00	0,00	-10.000,00
E122/70	Proventi servizio traffico passeggeri (tariffa intera - ord. n° 3/12 art. 1 lett.a)	356.400,00	0,00	0,00	356.400,00	0,00	0,00	0,00	0,00	-356.400,00
E122/70	Proventi servizio traffico pass. croceristi (tariffa intera - ord. n° 3/12 art. 1 lett.b)	2.400,00	0,00	0,00	2.400,00	0,00	0,00	0,00	0,00	-2.400,00
E122/70	Proventi servizio traffico pass. croceristi in transito (tariffa intera - ord. n° 3/12 art. 1 lett.c)	9.900,00	0,00	0,00	9.900,00	0,00	0,00	0,00	0,00	-9.900,00
E122/70	Proventi servizio traffico passeggeri/croceristi (tariffa intera - ord. n° 3/12)	368.700,00	0,00	0,00	368.700,00	0,00	0,00	0,00	0,00	-368.700,00
E122/80	Proventi servizio traffico auto, roulotte, ecc. (tariffa intera - ord. n° 3/12 art. 1 lett.d)	39.600,00	0,00	0,00	39.600,00	0,00	0,00	0,00	0,00	-39.600,00
E122/80	Proventi servizio traffico bus, motrice, camion, ecc. (tariffa intera - ord. n° 3/12 art. 1 lett.e)	49.500,00	0,00	0,00	49.500,00	0,00	0,00	0,00	0,00	-49.500,00
E122/80	Proventi servizio traffico auto, roulotte, ecc. (tariffa intera - ord. n° 3/12)	89.100,00	0,00	0,00	89.100,00	0,00	0,00	0,00	0,00	-89.100,00
E122/90	Proventi servizio traffico passeggeri (tariffa ridotta 1/3 - ord. n° 3/12 art. 2 e/o 5)	39.600,00	0,00	0,00	39.600,00	0,00	0,00	0,00	0,00	-39.600,00
E122/90	Proventi servizio traffico pass. croceristi (tariffa ridotta 1/3 - ord. n° 3/12 art. 2 e/o 5)	0,00	0,00	0,00	0,00	0,00	0,00	0,00	0,00	0,00
E122/90	Proventi servizio traffico pass. croceristi in transito (tariffa ridotta 1/3 - ord. n° 3/12 art. 2 e/o 5)	0,00	0,00	0,00	0,00	0,00	0,00	0,00	0,00	0,00
E122/90	Proventi servizio traffico passeggeri/croceristi (tariffa ridotta 1/3 - ord. n° 3/12)	39.600,00	0,00	0,00	39.600,00	0,00	0,00	0,00	0,00	-39.600,00

Autorità Portuale Brindisi

Rendiconto Finanziario Part. I

Anno di Gestione: 2013

Intestazione Capitoli		Competenze dell'Esercizio								
Codice	Descrizione	Stanziam. Iniziale	Variazioni (+)	Variazioni (-)	Previsione Assestata	Riscossioni e Pagamenti	Da Riscuotere o da Passare	Totale Acc/Imp	Differenza Previsioni (+)	Differenza Previsioni (-)
E122/100	Proventi servizio traffico auto, roulotte, ecc. (tariffa ridotta 1/3 - ord. n° 3/12 art. 2 e 5)	6.600,00	0,00	0,00	6.600,00	0,00	0,00	0,00	0,00	-6.600,00
E122/100	Proventi servizio traffico bus, motrice, camion, ecc. (tariffa ridotta 1/3 - ord. n° 3/12 art. 2 e 5)	19.800,00	0,00	0,00	19.800,00	0,00	0,00	0,00	0,00	-19.800,00
E122/100	Proventi servizio traffico auto, roulotte, ecc. (tariffa ridotta 1/3 - ord. n° 3/12)	26.400,00	0,00	0,00	26.400,00	0,00	0,00	0,00	0,00	-26.400,00
E122/110	Proventi servizio traffico passeggeri (tariffa ridotta 2/3 - ord. n° 3/12 art. 2 e 5)	33.000,00	0,00	0,00	33.000,00	0,00	0,00	0,00	0,00	-33.000,00
E122/110	Proventi servizio traffico pass. croceristi (tariffa ridotta 2/3 - ord. n° 3/12 art. 2 e 5)	0,00	0,00	0,00	0,00	0,00	0,00	0,00	0,00	0,00
E122/110	Proventi servizio traffico pass. croceristi in transito (tariffa ridotta 2/3 - ord. n° 3/12 art. 2 e 5)	0,00	0,00	0,00	0,00	0,00	0,00	0,00	0,00	0,00
E122/110	Proventi servizio traffico passeggeri/croceristi (tariffa ridotta 2/3 - ord. n° 3/12)	33.000,00	0,00	0,00	33.000,00	0,00	0,00	0,00	0,00	-33.000,00
E122/120	Proventi servizio traffico auto, roulotte, ecc. (tariffa ridotta 2/3 - ord. n° 3/12 art. 2 e 5)	5.500,00	0,00	0,00	5.500,00	0,00	0,00	0,00	0,00	-5.500,00
E122/120	Proventi servizio traffico bus, motrice, camion, ecc. (tariffa ridotta 2/3 - ord. n° 3/12 art. 2 e 5)	16.500,00	0,00	0,00	16.500,00	0,00	0,00	0,00	0,00	-16.500,00
E122/120	Proventi servizio traffico auto, roulotte, ecc. (tariffa ridotta 2/3 - ord. n° 3/12)	22.000,00	0,00	0,00	22.000,00	0,00	0,00	0,00	0,00	-22.000,00
TOTALE CATEGORIA E1.2.3		1.982.378,00	0,00	0,00	1.982.378,00	726.147,26	367.941,44	1.094.088,70	18.200,82	-906.490,12
E1.2.3	Categoria 1.2.3 - REDDITI E PROVENTI PATRIMONIALI									
E123/10	Canoni concessioni aree, locali e indemnizzi	4.000.000,00	0,00	0,00	4.000.000,00	3.981.978,12	261.919,05	4.243.897,17	243.897,17	0,00
E123/10	Canoni concessioni box agenzie	10.000,00	0,00	0,00	10.000,00	1.225,26	3.890,48	5.115,74	0,00	-4.884,26
E123/10	Canoni concessioni box altri utenti	20.000,00	0,00	0,00	20.000,00	3.553,17	23.718,91	27.272,08	7.272,08	0,00
E123/10	Canoni concessioni gru Paccoco e carrelli	0,00	0,00	0,00	0,00	0,00	0,00	0,00	0,00	0,00
E123/10	Canoni di concessione aree demaniali e delle banchine in ambito portuale	4.030.000,00	0,00	0,00	4.030.000,00	3.986.756,55	289.528,44	4.276.284,99	251.169,25	-4.884,26
E123/20	Canoni di affitto beni patrimoniali dell'Autorità Portuale	0,00	0,00	0,00	0,00	0,00	0,00	0,00	0,00	0,00
E123/20	Canoni di affitto beni patrimoniali dell'Autorità Portuale	0,00	0,00	0,00	0,00	0,00	0,00	0,00	0,00	0,00
E123/30	Interessi attivi da Banca d'Italia	10.000,00	0,00	0,00	10.000,00	0,00	44.555,10	44.555,10	34.555,10	0,00
E123/30	Interessi attivi diversi	0,00	0,00	0,00	0,00	587,18	6.425,53	7.012,71	7.012,71	0,00
E123/30	Interessi attivi su titoli, depositi, conti correnti	10.000,00	0,00	0,00	10.000,00	587,18	50.980,63	51.567,81	41.567,81	0,00
E123/40	Altri proventi patrimoniali	0,00	0,00	0,00	0,00	1.893,81	0,00	1.893,81	1.893,81	0,00
E123/40	Altri proventi patrimoniali	0,00	0,00	0,00	0,00	1.893,81	0,00	1.893,81	1.893,81	0,00
E123/50	Dividendi	0,00	0,00	0,00	0,00	0,00	0,00	0,00	0,00	0,00
E123/50	Dividendi	0,00	0,00	0,00	0,00	0,00	0,00	0,00	0,00	0,00
TOTALE CATEGORIA E1.2.3		4.040.000,00	0,00	0,00	4.040.000,00	3.989.237,54	340.509,07	4.329.746,61	294.630,67	-4.884,26
E1.2.4	Categoria 1.2.4 - POSTE CORRETTRIVE E COMPENSATIVE DI SPESE CORRENTI									
E124/10	Recuperi e applicazione tabelle millesimali	0,00	0,00	0,00	0,00	0,00	0,00	0,00	0,00	0,00
E124/10	Recuperi acqua	0,00	0,00	0,00	0,00	0,00	0,00	0,00	0,00	0,00
E124/10	Finanz. Interreg Italia/Albania	0,00	0,00	0,00	0,00	0,00	0,00	0,00	0,00	0,00
E124/10	Ministero Economia e Finanze - rimborso ai sensi del D.M. del 09/11/2007	0,00	0,00	0,00	0,00	0,00	0,00	0,00	0,00	0,00
E124/10	Accantonamento legge 30.07.2010 n° 122 (c.n.f. allegati n°3)	0,00	0,00	0,00	0,00	0,00	0,00	0,00	0,00	0,00
E124/10	Eventuale recupero del personale dipendente di somme relative al biennio 2013 e 2014 - (art.9, co.1, D.L. 78/2010 conv. L. 122/2010)	100.000,00	0,00	0,00	100.000,00	0,00	76.899,11	76.899,11	0,00	-23.100,89
E124/10	Recuperi e rimborsi diversi	100.000,00	0,00	0,00	100.000,00	0,00	76.899,11	76.899,11	0,00	-23.100,89
E124/20	Concorso da parte dello Stato e di altri Enti per spese di servizi di manutenzione, illuminazione, pulizia ordinaria	0,00	0,00	0,00	0,00	0,00	0,00	0,00	0,00	0,00
E124/20	Concorso da parte dello Stato e di altri Enti per spese di servizi di manutenzione, illuminazione, pulizia ordinaria	0,00	0,00	0,00	0,00	0,00	0,00	0,00	0,00	0,00

Autorità Portuale Brindisi

Rendiconto Finanziario Part. I

Anno di Gestione: 2013

Intestazione Capitoi		Competenze dell'Esercizio								
Codice	Descrizione	Stanziamiento Iniziale	Variazioni (+)	Variazioni (-)	Previsione Assestata	Riscossioni e Pagamenti	Da Riscuotere o da Pagare	Totale Acc/Imp	Differenza Previsioni (+)	Differenza Previsioni (-)
E124/30	Recup. anticipaz. spese div. per acced. fin. realizz. opere/infrastr.	10.000.000,00	0,00	0,00	10.000.000,00	0,00	9.068,36	9.068,36	0,00	-9.990.931,64
E124/30	Recup. anticipaz. spese div. per acced. fin. realizz. opere/infrastr.	10.000.000,00	0,00	0,00	10.000.000,00	0,00	9.068,36	9.068,36	0,00	-9.990.931,64
TOTALE CATEGORIA E1.2.4		10.100.000,00	0,00	0,00	10.100.000,00	0,00	85.967,47	85.967,47	0,00	-10.014.032,33
E1.2.5	Categoria 1.2.5 - ENTRATE NON CLASSIFICABILI IN ALTRE VOCI									
E125/10	Canoni di concessione per l'affidamento dei servizi di manutenzione illuminazione, pulizia - gestione impianto idrico e gestione rifiuti	20.000,00	0,00	0,00	20.000,00	0,00	0,00	0,00	0,00	-20.000,00
E125/10	Canoni di concessione per l'affidamento dei servizi di manutenzione illuminazione, pulizia - gestione impianto idrico e	20.000,00	0,00	0,00	20.000,00	0,00	0,00	0,00	0,00	-20.000,00
E125/20	Entrate varie ed eventuali	10.000,00	0,00	0,00	10.000,00	50.717,84	81.898,49	132.616,30	122.616,30	0,00
E125/20	Entrate diverse	50.000,00	0,00	0,00	50.000,00	7.384,01	100.189,80	107.573,81	57.573,81	0,00
E125/20	Supporto alla gestione amministrativa dell'accordo e relativa valorizzazione degli interventi (accordo di programma PIT 7)	0,00	0,00	0,00	0,00	0,00	0,00	0,00	0,00	0,00
E125/20	Trattenuta 10% agli organi dell'ente (L. 122/2010)	45.000,00	0,00	0,00	45.000,00	40.737,14	0,00	40.737,14	0,00	-4.262,86
E125/20	Entrate varie ed eventuali	105.000,00	0,00	0,00	105.000,00	98.838,99	182.088,29	280.927,28	180.190,14	-4.262,86
E125/30	Rimborsi ENEL, TELECOM e AQP	20.000,00	0,00	0,00	20.000,00	1.070,40	31.593,47	32.663,87	12.663,87	0,00
E125/30	Rimborsi ENEL, TELECOM e AQP	20.000,00	0,00	0,00	20.000,00	1.070,40	31.593,47	32.663,87	12.663,87	0,00
TOTALE CATEGORIA E1.2.5		145.000,00	0,00	0,00	145.000,00	99.909,39	213.581,76	313.581,15	192.854,01	-24.262,86
TOTALE TITOLO I - ENTRATE CORRENTI		24.455.785,00	0,00	0,00	24.455.785,00	10.732.848,07	3.450.205,28	14.183.053,35	976.840,08	-11.249.571,73
E2	TITOLO II - ENTRATE IN CONTO CAPITALE									
E2.1.1	Categoria 2.1.1 - ALIENAZIONE IMMOBILI E DIRITTI REALI									
E211/10	Alienazione Immobili	0,00	0,00	0,00	0,00	0,00	0,00	0,00	0,00	0,00
E211/10	Alienazione di Immobili	0,00	0,00	0,00	0,00	0,00	0,00	0,00	0,00	0,00
E211/20	Cessione di diritti reali	0,00	0,00	0,00	0,00	0,00	0,00	0,00	0,00	0,00
E211/20	Cessione di diritti reali	0,00	0,00	0,00	0,00	0,00	0,00	0,00	0,00	0,00
TOTALE CATEGORIA E2.1.1		0,00	0,00	0,00	0,00	0,00	0,00	0,00	0,00	0,00
E2.1.2	Categoria 2.1.2 - ALIENAZIONE DI IMMOBILIZZAZIONI TECNICHE DIVERSE E DI BENI IMMATERIALI									
E212/10	Cessione di immobilizzazioni tecniche	0,00	0,00	0,00	0,00	0,00	0,00	0,00	0,00	0,00
E212/10	Cessione di immobilizzazioni tecniche	0,00	0,00	0,00	0,00	0,00	0,00	0,00	0,00	0,00
E212/20	Cessione di brevetti o progetti	0,00	0,00	0,00	0,00	0,00	0,00	0,00	0,00	0,00
E212/20	Cessione di brevetti o progetti	0,00	0,00	0,00	0,00	0,00	0,00	0,00	0,00	0,00
TOTALE CATEGORIA E2.1.2		0,00	0,00	0,00	0,00	0,00	0,00	0,00	0,00	0,00
E2.1.3	Categoria 2.1.3 - REALIZZO DI VALORI IMMOBILIARI									
E213/10	Realizzo di somme investite in titoli e valori mobiliari diversi	0,00	0,00	0,00	0,00	117,00	0,00	117,00	117,00	0,00
E213/10	Realizzo di somme investite in titoli e valori mobiliari diversi	0,00	0,00	0,00	0,00	117,00	0,00	117,00	117,00	0,00
TOTALE CATEGORIA E2.1.3		0,00	0,00	0,00	0,00	117,00	0,00	117,00	117,00	0,00
E2.1.4	Categoria 2.1.4 - RISCOSSIONE DI CREDITI									
E214/10	Riscossione di prestiti ed anticipazioni a breve termine	0,00	0,00	0,00	0,00	0,00	0,00	0,00	0,00	0,00
E214/10	Riscossione di prestiti ed anticipazioni a breve termine	0,00	0,00	0,00	0,00	0,00	0,00	0,00	0,00	0,00
E214/20	Riscossione di altri crediti	2.582,00	0,00	0,00	2.582,00	0,00	0,00	0,00	0,00	-2.582,00
E214/20	Riscossione di altri crediti	2.582,00	0,00	0,00	2.582,00	0,00	0,00	0,00	0,00	-2.582,00

Autorità Portuale Brindisi

Rendiconto Finanziario Part. I

Anno di Gestione: 2013

Intestazione Capitoli		Competenze dell'Esercizio								
Codice	Descrizione	Stanziam. Iniziale	Variazioni (+)	Variazioni (-)	Previsione Assestata	Riscossioni e Pagamenti	Da Riscuotere o da Pagare	Totale Acc/Imp	Differenza Previsioni (+)	Differenza Previsioni (-)
E214/30/01	Prelevamento di altri depositi bancari	0,00	0,00	0,00	0,00	0,00	0,00	0,00	0,00	0,00
E214/30	Prelevamento di altri depositi bancari	0,00	0,00	0,00	0,00	0,00	0,00	0,00	0,00	0,00
E214/40/01	Prelevamento di altri depositi bancari	0,00	0,00	0,00	0,00	0,00	0,00	0,00	0,00	0,00
E214/40	Prelevamento di altri depositi bancari	0,00	0,00	0,00	0,00	0,00	0,00	0,00	0,00	0,00
E214/50/01	Riscossioni da Compagnie Assicuratrici a garanzia T.F.R.	200.000,00	0,00	0,00	200.000,00	0,00	0,00	0,00	0,00	-200.000,00
E214/50/02	Riscossioni da istituti bancari per prelevamento quote T.F.R.	0,00	0,00	0,00	0,00	0,00	0,00	0,00	0,00	0,00
E214/50	Riscossioni da Compagnie Assicuratrici e Istituti bancari	200.000,00	0,00	0,00	200.000,00	0,00	0,00	0,00	0,00	-200.000,00
E214/60/01	Ritiro di depositi a cauzione presso terzi	5.165,00	0,00	0,00	5.165,00	0,00	0,00	0,00	0,00	-5.165,00
E214/60	Ritiro di depositi a cauzione presso terzi	5.165,00	0,00	0,00	5.165,00	0,00	0,00	0,00	0,00	-5.165,00
TOTALE CATEGORIA E2.1.4		207.747,00	0,00	0,00	207.747,00	0,00	0,00	0,00	0,00	-207.747,00
E2.2.1	Categoria 2.2.1 - TRASFERIMENTI DELLO STATO									
E221/10/01	Lavori di complet. funz. sporgente Costa Morena Est, per realizz. nuovi piazzali e dragaggio fondali per nuovi accessi operativi.	0,00	0,00	0,00	0,00	0,00	0,00	0,00	0,00	0,00
E221/10/02	Opere di adeguamento dei terminali per navi gasiere in Costa Morena (M. Ambiente)	0,00	0,00	0,00	0,00	0,00	0,00	0,00	0,00	0,00
E221/10/03	Disinquinamento del seno di ponente (M. Ambiente)	0,00	0,00	0,00	0,00	0,00	0,00	0,00	0,00	0,00
E221/10/04	Bonifica copertura in eternit dei capannoni ex Montedison nell'area portuale (M. Ambiente)	0,00	0,00	0,00	0,00	0,00	0,00	0,00	0,00	0,00
E221/10/05	Impianto per la raccolta e trattamento delle acque di sentina e slops e per lo stoccaggio dei prodotti di recupero (M. Ambiente)	0,00	0,00	0,00	0,00	0,00	0,00	0,00	0,00	0,00
E221/10/06	Realizz. Stazione Traghetto Albana con posto di controllo di Polizia "Clanciola"	0,00	0,00	0,00	0,00	0,00	0,00	0,00	0,00	0,00
E221/10/07	Completamento funzionale sporgente Est Molo Costa Morena e dragaggio: 2° Stralicio (M.I.T.)	0,00	0,00	0,00	0,00	0,00	0,00	0,00	0,00	0,00
E221/10/08	Riquilif. aree e realizz. pontili (M.I.T.-D.M. 02/05/2001)	0,00	0,00	0,00	0,00	0,00	0,00	0,00	0,00	0,00
E221/10/09	Interventi valorizz. beni demaniali Porto di Brindisi (Area Scanner - M.I.T. protocolli d'intesa)	0,00	0,00	0,00	0,00	0,00	0,00	0,00	0,00	0,00
E221/10/10	Area controllo Puntia Ferrare con deposito Dogane, ult. Polizia e servizi (Area Scanner-M.I.T.)	0,00	0,00	0,00	0,00	0,00	0,00	0,00	0,00	0,00
E221/10/11	Opere completam. scacci portuali navi traghetto e RO.RO. di S. Apollinare Porto di Brindisi (M.I.T. - DM 02/05/01)	0,00	0,00	0,00	0,00	0,00	0,00	0,00	0,00	0,00
E221/10/12	Realizzazione Stazione Marittima passeggeri, servizi e strutture logistiche operatori portuali e waterfront - (M.I.T. - D.M. 02/05/01)	0,00	0,00	0,00	0,00	0,00	0,00	0,00	0,00	0,00
E221/10/13	Studio di fattibilità, per la realizz. di un Distripark nell'area portuale di Brindisi (50% F. C.I.P.E.)	0,00	0,00	0,00	0,00	0,00	0,00	0,00	0,00	0,00
E221/10/14	Studio di fattibilità per la realizzazione di un Distripark area portuale di Brindisi (quota Enti)	0,00	0,00	0,00	0,00	0,00	0,00	0,00	0,00	0,00
E221/10/15	Riqualificazione e consolidamento Porto Interno Seno di Levante	0,00	0,00	0,00	0,00	0,00	0,00	0,00	0,00	0,00
E221/10/16	Bonifica e Riqualificazione area ex pol. seno di Levante (1° accordo 16 di progr. IMI)	0,00	0,00	0,00	0,00	0,00	0,00	0,00	0,00	0,00
E221/10/17	Realizzaz. strutture banchinate Capo Bianco spostamento deposito nella Marina Militare	0,00	0,00	0,00	0,00	0,00	0,00	0,00	0,00	0,00
E221/10/18	Costruzione nuova caserma VVFF e Servizio antincendio/Autostrada dal mare II	0,00	0,00	0,00	0,00	0,00	0,00	0,00	0,00	0,00
E221/10/19	Lavori ristr. staz. marit. e realizz. area sterile	0,00	0,00	0,00	0,00	0,00	0,00	0,00	0,00	0,00
E221/10/20	Centro Servizi Intermodali retro-portuali - Distripark	0,00	0,00	0,00	0,00	0,00	0,00	0,00	0,00	0,00
E221/10/21	Completamento piazzali Costa Morena Est - (Fondi PON)	0,00	0,00	0,00	0,00	0,00	0,00	0,00	0,00	0,00
E221/10/22	Dimostrazione dei fascio binari e riquilif. dell'area adiacente staz. marittima	0,00	0,00	0,00	0,00	0,00	0,00	0,00	0,00	0,00
E221/10/23	Realizzazione opere, attrezzature impianti ed interv. infr. spesi ad elevare il livello di Sic. nel Porto I MIT-DM 24/02/2004	0,00	0,00	0,00	0,00	0,00	0,00	0,00	0,00	0,00
E221/10/24	Realizzazione Punto Ispezione Frontaliera (PIF)	0,00	0,00	0,00	0,00	0,00	0,00	0,00	0,00	0,00
E221/10/25	Restauro e ristrutturazione Staz. Marittima e collegamento Stazione Albana - 1° stralicio	0,00	0,00	0,00	0,00	0,00	0,00	0,00	0,00	0,00

Autorità Portuale Brindisi

Rendiconto Finanziario Part. I

Anno di Gestione: 2013

Intestazione Capitoli		Competenze dell'Esercizio								
Codice	Descrizione	Stanziamenti Iniziali	Variazioni (+)	Variazioni (-)	Previsione Assestata	Riscossioni e Pagamenti	Da Riscuotere o da Pagare	Totale Acc/Imp	Differenza Previsioni (+)	Differenza Previsioni (-)
E221/10 - 25	Lavori realizzazione del nuovo varco doganale con postazione di controllo in Via Spadato	0,00	0,00	0,00	0,00	0,00	0,00	0,00	0,00	0,00
E221/10 - 26	Lavori ristrutturazione e riqualificazione zona "Fontanelle" in ambito portuale	0,00	0,00	0,00	0,00	0,00	0,00	0,00	0,00	0,00
E221/10 - 29	Lavori realizzazione della viabilità prevista dal PRP tra via Perseo e via Rizzo (A. D'Adda, del mare I)	0,00	0,00	0,00	0,00	0,00	0,00	0,00	0,00	0,00
E221/10 - 30	Lavori trattamento acque meteoriche provenienti dalle superfici impermeabili del Porto di Brindisi (Legge n. 166/2002)	0,00	0,00	0,00	0,00	0,00	0,00	0,00	0,00	0,00
E221/10 - 31	Lavori adeguamento funzionale del capannone ex-Montecatini	0,00	0,00	0,00	0,00	0,00	0,00	0,00	0,00	0,00
E221/10 - 32	Lavori consolidam. banchina denominata "Ammiraglio Milo" (Delib. CIPE n. 83/2009 e n. 103/2009)	0,00	0,00	0,00	0,00	0,00	0,00	0,00	0,00	0,00
E221/10 - 33	Porto di Brindisi - Completamento banchina di Costa Morena Est	0,00	0,00	0,00	0,00	0,00	0,00	0,00	0,00	0,00
E221/10 - 34	Lavori di banchinamento in zona Capo Bianco e drenaggio fondali (1° grado)	0,00	0,00	0,00	0,00	0,00	0,00	0,00	0,00	0,00
E221/10 - 35	Lavori completamento banchina di collegamento tra Punto Franco e Montecatini, retifica dente di attracco Banchina S. Apollinare	0,00	0,00	0,00	0,00	0,00	0,00	0,00	0,00	0,00
E221/10 - 36	Lavori realizzazione strada collegamento via delle Bocce e Costa Morena Ovest (Interreg III A Italia/Grecia)	0,00	0,00	0,00	0,00	0,00	0,00	0,00	0,00	0,00
E221/10 - 37	Riqualificazione ed ampliamento Staz. Marittima c.d. - Punta delle Torrese (Legge n. 166/2002)	0,00	0,00	0,00	0,00	0,00	0,00	0,00	0,00	0,00
E221/10 - 38	Riqualificazione banchina Villaggio Pescatori	0,00	0,00	0,00	0,00	0,00	0,00	0,00	0,00	0,00
E221/10 - 39	Riqualificazione e ristrutturazione del lungomare R. Margherita - Waterfront (Legge n. 166/2002)	0,00	0,00	0,00	0,00	0,00	0,00	0,00	0,00	0,00
E221/10 - 40	Consolidamento banchina monumento al Marinaio e canale Pignoni (Legge n. 166/2002)	0,00	0,00	0,00	0,00	0,00	0,00	0,00	0,00	0,00
E221/10 - 41	Riqualificazione fabbricato demaniale denominato Stazione Traghetti	0,00	0,00	0,00	0,00	0,00	0,00	0,00	0,00	0,00
E221/10 - 42	Completamento funzionale dello sperone Est del Molo di Costa Morena - realizz. pavimentazione (MIT - D. M. 6550/2009)	0,00	0,00	0,00	0,00	0,00	0,00	0,00	0,00	0,00
E221/10 - 01	Finanziamento dello stato per esecuzione di opere infrastrutturali	0,00	0,00	0,00	0,00	0,00	0,00	0,00	0,00	0,00
E221/20 - 01	Concorso da parte dello Stato per spese di manutenzione straordinaria delle parti comuni in ambito portuale, compresa la	0,00	0,00	0,00	0,00	0,00	0,00	0,00	0,00	0,00
E221/30 - 01	Contributo Min. Trasporti per lavori escavazione porto - D.M. 06/08/98	0,00	0,00	0,00	0,00	0,00	0,00	0,00	0,00	0,00
E221/34 - 01	Contributo Min. Trasporti per lavori escavazione porto - D.M. 06/08/98	0,00	0,00	0,00	0,00	0,00	0,00	0,00	0,00	0,00
TOTALE CATEGORIA E2.2.1		0,00	0,00	0,00	0,00	0,00	0,00	0,00	0,00	0,00
E2.2.2	Categoria 2.2.2 - TRASFERIMENTI DELLA REGIONE									
E222/10 - 01	Adeguam piazzale Costa Morena OVEST realizz. vie di corsa gru (accordo di progr. c.d. P.I.T.)	0,00	0,00	0,00	0,00	0,00	0,00	0,00	0,00	0,00
E222/10 - 02	Finanziamento Interreg III Italia/Grecia	0,00	0,00	0,00	0,00	0,00	0,00	0,00	0,00	0,00
E222/10 - 03	Realizzaz. circuito doganale	0,00	0,00	0,00	0,00	0,00	0,00	0,00	0,00	0,00
E222/10 - 04	Realizzaz. struttura banchinata a Capo Bianco per spostam. deposito galle della Marina Militare	0,00	0,00	0,00	0,00	0,00	0,00	0,00	0,00	0,00
E222/10 - 05	Realizz. impianto sterilizzazione e autoclavaggio rifiuti alimentari ambito portuale - Fin. Interreg III Italia/Grecia	0,00	0,00	0,00	0,00	0,00	0,00	0,00	0,00	0,00
E222/10 - 06	Realizz. stalla animali vivi a Costa Morena - Fin. Interreg III Italia/Grecia	0,00	0,00	0,00	0,00	0,00	0,00	0,00	0,00	0,00
E222/10 - 07	Complet. banch. di collegam. tra P. Franco e Montecat. e retti dente di attracco Banch. S. Apollinare (Delib. CIPE n. 93 e n. 111/03/2009)	0,00	0,00	0,00	0,00	0,00	0,00	0,00	0,00	0,00
E222/10 - 08	Co-finanziamento att. caratterizz. aree marine portuali realizz. dal Commiss. Delegato per l'emergenza dei rifiuti in Puglia (accordo di	0,00	0,00	0,00	0,00	0,00	0,00	0,00	0,00	0,00
E222/10 - 09	Complet. opere, attrezzature, impianti ed interventi infrastrutt. spesi ad elevare il grado di sic. nel porto (Fin. INTERREG III Italia/Grecia)	0,00	0,00	0,00	0,00	0,00	0,00	0,00	0,00	0,00
E222/10 - 10	Consol. e messa in secur. dighe Punta Rosso e Bocche di Puglia per realizz. attracco crocieristico (INTERREG III Italia/Grecia M. 1.1)	0,00	0,00	0,00	0,00	0,00	0,00	0,00	0,00	0,00
E222/10 - 11	Studio razionalizz. piattaforme logistiche tra BASILICATA-PUGLIA-GRECIA-TURCHIA (INTERREG IIIB Archimed)	0,00	0,00	0,00	0,00	0,00	0,00	0,00	0,00	0,00
E222/10 - 12	Sistema informativo e telematico controllo e gestione trasporto merci e pax nodi portuali Bari-Brindisi-Igoumenitsae Patrasso (INTERREG	0,00	0,00	0,00	0,00	0,00	0,00	0,00	0,00	0,00
E222/10 - 13	Piattaforma organ. e tecnol. pi. per aggregaz. e distr. dalli proven. operat. ed Enti Italiani e Greci (INTERREG III A Italia/Grecia M.	0,00	0,00	0,00	0,00	0,00	0,00	0,00	0,00	0,00
E222/10 - 14	Piattaforma extranet e portale web per servizi intermodali logistici e	0,00	0,00	0,00	0,00	0,00	0,00	0,00	0,00	0,00
E222/10 - 15	trasporto (INTERREG III A Italia/Grecia M. 1.1 "SEALINK")	0,00	0,00	0,00	0,00	0,00	0,00	0,00	0,00	0,00

Autorità Portuale Brindisi

Rendiconto Finanziario Part. I

Anno di Gestione: 2013

Intestazione Capitoi		Competenze dell'Esercizio								
Codice	Descrizione	Stanziam. Iniziale	Variazioni (+)	Variazioni (-)	Previsione Assestata	Riscossioni e Pagamenti	Da Riscuotere o da Pagare	Totale Acc/Imp	Differenza Previsioni (+)	Differenza Previsioni (-)
E222/10	10 - Sistema integ. di sicurezza e sorvegli. per controllo di pax e veicoli (INTERREG IIIA Italia-Grecia M. 1.2 "SECINS")	0,00	0,00	0,00	0,00	0,00	0,00	0,00	0,00	0,00
E222/10	17 - Micro radar con copertura spettrale portuale per evitare collisioni con natanti e oggetti galleggianti (INTERREG IIIA Italia-Grecia M. 1.2)	0,00	0,00	0,00	0,00	0,00	0,00	0,00	0,00	0,00
E222/10	18 - Sistema di facilitazione per l'accoglienza degli immigrati (INTERREG IIIA Italia-Grecia M. 1.2 "TNET")	0,00	0,00	0,00	0,00	0,00	0,00	0,00	0,00	0,00
E222/10	19 - Connett. internet territoriale su WIFI comuni Grecia salentina finaliz. rapporto Italis tur. da Grecia per porto BR (INTERREG IIIA)	0,00	0,00	0,00	0,00	0,00	0,00	0,00	0,00	0,00
E222/10	20 - Realizz. Rete ferroviaria banchina Costa Morena Est e piattaforma logistica	0,00	0,00	0,00	0,00	0,00	0,00	0,00	0,00	0,00
E222/10	21 - Realizz. ed Assist. tech. Sviluppo network qualif. Risorse Umane log. e Traspo. (Interreg card-phare "ADRIAFORM")	0,00	0,00	0,00	0,00	0,00	0,00	0,00	0,00	0,00
E222/10	22 - Lavori di riqualif. strutt. Costa Morena - Punta delle Terrane e Seno di Levante per agenzie e serv. ai pax (Interreg IIIA - Italia / Grecia)	0,00	0,00	0,00	0,00	0,00	0,00	0,00	0,00	0,00
E222/10	23 - Lavori realiz. attracco Crocieristico e riqualif. banchina e viabilità c/o Castello Alluvione (accordo di progr. c.d. P.I.T. 7)	0,00	0,00	0,00	0,00	0,00	0,00	0,00	0,00	0,00
E222/10	24 - Consolidamento e messa in sicurezza dighe di Punta Riso e Bocche di Puglia per realiz. attracco crocieristico (accordo di programma)	0,00	0,00	0,00	0,00	0,00	0,00	0,00	0,00	0,00
E222/10	25 - Realizz. strada di collegamento via delle Bocche e Costa Morena Ovest (INTERREG III Italia/Grecia)	0,00	0,00	0,00	0,00	0,00	0,00	0,00	0,00	0,00
E222/10	26 - Riqualif. e ristruttur. del Lungomare Regina Margherita - Thson di Revel (Waterfront di Brindisi)-Rifac. pavim. retro-banch. Dogana /	0,00	0,00	0,00	0,00	0,00	0,00	0,00	0,00	0,00
E222/10	27 - Realizz. struttura mobile per servizi allutenza portuale a Costa Morena	0,00	0,00	0,00	0,00	0,00	0,00	0,00	0,00	0,00
E222/10	28 - Ristrutturazione della stazione traghetto nel seno di Levante (Delib. CIPE n° 83 e n°103/2009)	0,00	0,00	0,00	0,00	0,00	0,00	0,00	0,00	0,00
E222/10	29 - Riquilibr. banchina Villaggio Pescatori (Delib. CIPE n° 83 e n° 103/2009)	0,00	0,00	0,00	0,00	0,00	0,00	0,00	0,00	0,00
E222/10	30 - Cooperazione Territoriale Europea Obiettivo 3 - Programma P.A. ADRIATIC - Progetto "ADRIA-SEAPLANES"	0,00	0,00	0,00	0,00	0,00	0,00	0,00	0,00	0,00
E222/10	31 - Lavori ampliamento Caserma Carlotto (Accordo di prog. dismissione area "POL" Seno di Levante-BR)	16.862.445,00	0,00	0,00	16.862.445,00	0,00	0,00	0,00	0,00	-16.862.445,00
E222/10	32 - Potenziamento degli ormeggi nave RO-RO Costa Morena Ovest: realiz. di un pontile con Bricole	9.300.000,00	0,00	0,00	9.300.000,00	0,00	0,00	0,00	0,00	-9.300.000,00
E222/10	33 - Cooperazione territoriale Europea - programma Grecia/Italia - progetto "GRETA"	145.000,00	0,00	0,00	145.000,00	0,00	145.000,00	145.000,00	0,00	0,00
E222/10	34 - Cooperazione territoriale Europea - programma South East Europe - progetto "TEN-ECOPORT"	108.100,00	0,00	0,00	108.100,00	0,00	108.100,00	108.100,00	0,00	0,00
E22/10	Contributo della Regione Puglia	26.415.545,00	0,00	0,00	26.415.545,00	0,00	253.100,00	253.100,00	0,00	-26.162.445,00
TOTALE CATEGORIA E2.2.2		26.415.545,00	0,00	0,00	26.415.545,00	0,00	253.100,00	253.100,00	0,00	-26.162.445,00
E2.2.3	Categoria 2.2.3 - TRASFERIMENTI DA COMUNI E PROVINCE									
E223/10	01 - Contributo Provincia di Brindisi	0,00	0,00	0,00	0,00	0,00	0,00	0,00	0,00	0,00
E223/10	Contributo Provincia di Brindisi	0,00	0,00	0,00	0,00	0,00	0,00	0,00	0,00	0,00
E223/20	01 - Contributo Comune di Brindisi	0,00	0,00	0,00	0,00	0,00	0,00	0,00	0,00	0,00
E223/20	Contributo Comune di Brindisi	0,00	0,00	0,00	0,00	0,00	0,00	0,00	0,00	0,00
TOTALE CATEGORIA E2.2.3		0,00	0,00	0,00	0,00	0,00	0,00	0,00	0,00	0,00
E2.2.4	Categoria 2.2.4 - TRASFERIMENTI DA ALTRI ENTI									
E224/10	01 - Contributi Enti	0,00	0,00	0,00	0,00	0,00	0,00	0,00	0,00	0,00
E224/10	Contributi Enti	0,00	0,00	0,00	0,00	0,00	0,00	0,00	0,00	0,00
E224/20	01 - Contributi diversi	0,00	0,00	0,00	0,00	0,00	0,00	0,00	0,00	0,00
E224/20	Contributi diversi	0,00	0,00	0,00	0,00	0,00	0,00	0,00	0,00	0,00
TOTALE CATEGORIA E2.2.4		0,00	0,00	0,00	0,00	0,00	0,00	0,00	0,00	0,00
E2.3.1	Categoria 2.3.1 - ASSUNZIONE DI MUTUI									
E231/10	01 - Operazioni finanziarie a medio e lungo termine	0,00	0,00	0,00	0,00	0,00	0,00	0,00	0,00	0,00
E231/10	Operazioni finanziarie a medio e lungo termine	0,00	0,00	0,00	0,00	0,00	0,00	0,00	0,00	0,00
TOTALE CATEGORIA E2.3.1		0,00	0,00	0,00	0,00	0,00	0,00	0,00	0,00	0,00

Autorità Portuale Brindisi

Rendiconto Finanziario Part. I

Anno di Gestione: 2013

Intestazione Capitoli		Competenze dell'Esercizio								
Codice	Descrizione	Stanziam. Iniziale	Variazioni (+)	Variazioni (-)	Previsione Assestata	Riscossioni e Pagamenti	Da Riscuotere o da Pagare	Totale Acc/Imp	Differenza Previsioni (+)	Differenza Previsioni (-)
E2.3.2	Categoria 2.3.2 - ASSUNZIONE DI ALTRI DEBITI FINANZIARI									
E232/10_01	Operazioni finanziarie a breve termine	0,00	0,00	0,00	0,00	0,00	0,00	0,00	0,00	0,00
E232/10	Operazioni finanziarie a breve termine	0,00	0,00	0,00	0,00	0,00	0,00	0,00	0,00	0,00
E232/20_01	Depositi di terzi a cauzione	50.000,00	0,00	0,00	50.000,00	52.166,00	0,00	52.166,00	2.166,00	0,00
E232/20	Depositi di terzi a cauzione	50.000,00	0,00	0,00	50.000,00	52.166,00	0,00	52.166,00	2.166,00	0,00
	TOTALE CATEGORIA E2.3.2	50.000,00	0,00	0,00	50.000,00	52.166,00	0,00	52.166,00	2.166,00	0,00
E2.3.3	Categoria 2.3.3 - EMISSIONE DI OBBLIGAZIONI									
E233/10_01	Emissione di obbligazioni	0,00	0,00	0,00	0,00	0,00	0,00	0,00	0,00	0,00
E233/10	Emissione di obbligazioni	0,00	0,00	0,00	0,00	0,00	0,00	0,00	0,00	0,00
	TOTALE CATEGORIA E2.3.3	0,00	0,00	0,00	0,00	0,00	0,00	0,00	0,00	0,00
	TOTALE TITOLO II - ENTRATE IN CONTO CAPITALE	26.673.292,00	0,00	0,00	26.673.292,00	52.283,00	253.100,00	305.383,00	2.283,00	-26.370.192,00
E3	TITOLO III - PARTITE DI GIRO									
E3.1.1	Categoria 3.1.1 - ENTRATE AVENTI NATURA DI PARTITE DI GIRO									
E311/10_01	Ritenute erariali diverse	1.400.000,00	0,00	0,00	1.400.000,00	918.961,01	5,78	918.966,79	0,00	-481.033,21
E311/10	Ritenute erariali diverse	1.400.000,00	0,00	0,00	1.400.000,00	918.961,01	5,78	918.966,79	0,00	-481.033,21
E311/10_02	Enolom. arretrati ed indenn. anzianità - Cod.1002	0,00	0,00	0,00	0,00	0,00	0,00	0,00	0,00	0,00
E311/10_03	Prestaz. di lavoro dipendente - Cod. 1004	0,00	0,00	0,00	0,00	0,00	0,00	0,00	0,00	0,00
E311/10	Ritenute erariali	1.400.000,00	0,00	0,00	1.400.000,00	918.961,01	5,78	918.966,79	0,00	-481.033,21
E311/20_01	Ritenute previdenziali ed assistenziali	350.000,00	0,00	0,00	350.000,00	215.386,89	0,00	215.386,89	0,00	-134.613,11
E311/20_02	Ricongiunt. riscatto CPDEL	2.000,00	0,00	0,00	2.000,00	25,16	0,00	25,16	0,00	-1.974,84
E311/20	Ritenute previdenziali ed assistenziali	352.000,00	0,00	0,00	352.000,00	215.412,05	0,00	215.412,05	0,00	-136.587,95
E311/30_01	Ritenute diverse	40.000,00	0,00	0,00	40.000,00	16.058,65	0,00	16.058,65	0,00	-23.941,35
E311/30	Ritenute diverse	40.000,00	0,00	0,00	40.000,00	16.058,65	0,00	16.058,65	0,00	-23.941,35
E311/40_01	Recupero dal personale per anticipazioni concesse	30.000,00	0,00	0,00	30.000,00	0,00	0,00	0,00	0,00	-30.000,00
E311/40	Recupero dal personale per anticipazioni concesse	30.000,00	0,00	0,00	30.000,00	0,00	0,00	0,00	0,00	-30.000,00
E311/50_01	Trattenute per conto terzi	30.000,00	0,00	0,00	30.000,00	0,00	0,00	0,00	0,00	-30.000,00
E311/50	Trattenute per conto terzi	30.000,00	0,00	0,00	30.000,00	0,00	0,00	0,00	0,00	-30.000,00
E311/60_01	Rimborso di somme pagate per conto terzi	120.000,00	0,00	0,00	120.000,00	21.074,75	16.500,00	37.574,75	0,00	-82.425,25
E311/60	Rimborso di somme pagate per conto terzi	120.000,00	0,00	0,00	120.000,00	21.074,75	16.500,00	37.574,75	0,00	-82.425,25
E311/70_01	Partite in sospeso	1.000.000,00	0,00	0,00	1.000.000,00	54.902,54	80.509,90	135.412,44	0,00	-864.587,56
E311/70	Partite in sospeso	1.000.000,00	0,00	0,00	1.000.000,00	54.902,54	80.509,90	135.412,44	0,00	-864.587,56
E311/80_01	Restituzione fondo economato a fine esercizio	10.329,00	0,00	0,00	10.329,00	0,00	10.329,00	10.329,00	0,00	0,00
E311/80	Restituzione fondo economato a fine esercizio	10.329,00	0,00	0,00	10.329,00	0,00	10.329,00	10.329,00	0,00	0,00
E311/90_01	IVA	30.000,00	0,00	0,00	30.000,00	0,00	0,00	0,00	0,00	-30.000,00
E311/90	IVA	30.000,00	0,00	0,00	30.000,00	0,00	0,00	0,00	0,00	-30.000,00
	TOTALE CATEGORIA E3.1.1	3.012.329,00	0,00	0,00	3.012.329,00	1.226.409,00	107.344,68	1.333.753,68	0,00	-1.678.575,32
	TOTALE TITOLO III - PARTITE DI GIRO	3.012.329,00	0,00	0,00	3.012.329,00	1.226.409,00	107.344,68	1.333.753,68	0,00	-1.678.575,32
	Totale Generale Entrate	54.141.406,00	0,00	0,00	54.141.406,00	12.011.540,07	3.810.649,96	15.822.190,03	979.123,08	-39.298.339,05

Autorità Portuale di Brindisi**Rendiconto Finanziario Part. I**
Intestazione Titoli

Anno di Gestione: 2013

codice	descrizione	Stanziamiento Iniziale	Variazioni (+)	Variazioni (-)	Previsione assestata	Competenze dell'Esercizio				
						Riscossione e Pagamenti	Da Riscuotere o da Pagare	Totale Acc/Imp	Differenza Previsioni (+)	Differenza Previsioni (-)
E1	TITOLO I - ENTRATE CORRENTI	24.455.785,00	0,00	0,00	24.455.785,00	10.732.848,07	3.450.205,28	14.183.053,35	976.840,08	-11.249.571,73
E2	TITOLO II - ENTRATE IN CONTO CAPITALE	26.673.292,00	0,00	0,00	26.673.292,00	52.283,00	253.100,00	305.383,00	2.283,00	-26.370.192,00
E3	TITOLO III - PARTITE DI GIRO	3.012.329,00	0,00	0,00	3.012.329,00	1.226.409,00	107.344,68	1.333.753,68	0,00	-1.678.575,32
	AVANZO DI AMMINISTRAZIONE							0,00		
	Totale Generale Entrate	54.141.406,00	0,00	0,00	54.141.406,00	12.011.540,07	3.810.649,96	15.822.190,03	979.123,08	-39.298.339,05

Autorità Portuale Brindisi

Rendiconto Finanziario Part. II

Anno di Gestione: 2013

Codice	Descrizione	Gestione Residui degli Esercizi Precedenti					Gestione di Cassa			Totale Residui	
		Inizio Esercizio	Riscossioni o Pagamenti	Da Riscuotere o da Pagare	Totale	Inesigibilità	Insussistenze	Previsione Assestata	Riscossioni o Pagamenti		Differenza Previsioni
E1	TITOLO I - ENTRATE CORRENTI										
E1.1	Categoria 1.1.1 - TRASFERIMENTI DA PARTE DELLO STATO										
E111/00	Contributi dello Stato	0,00	0,00	0,00	0,00	0,00	0,00	0,00	0,00	0,00	0,00
E111/10	Contributi dello Stato	0,00	0,00	0,00	0,00	0,00	0,00	0,00	0,00	0,00	0,00
E111/20	Contributo Ministero dell'Interno - L.138/84	241.326,00	0,00	0,00	0,00	0,00	241.326,00	268.140,00	0,00	268.140,00	0,00
E111/20	Contributo Ministero dell'Interno - L.138/84	241.326,00	0,00	0,00	0,00	0,00	241.326,00	268.140,00	0,00	268.140,00	0,00
	TOTALE CATEGORIA E1.1.1	241.326,00	0,00	0,00	0,00	0,00	241.326,00	268.140,00	0,00	268.140,00	0,00
E1.1.2	Categoria 1.1.2 - TRASFERIMENTI DA PARTE DELLA REGIONE										
E112/10	Contributo della Regione Puglia	0,00	0,00	0,00	0,00	0,00	0,00	0,00	0,00	0,00	0,00
E112/10	Contributo della Regione	0,00	0,00	0,00	0,00	0,00	0,00	0,00	0,00	0,00	0,00
	TOTALE CATEGORIA E1.1.2	0,00	0,00	0,00	0,00	0,00	0,00	0,00	0,00	0,00	0,00
E1.1.3	Categoria 1.1.3 - TRASFERIMENTI DA PARTE DEI COMUNI E DELLE PROVINCE										
E113/10	Contributi della Provincia	0,00	0,00	0,00	0,00	0,00	0,00	0,00	0,00	0,00	0,00
E113/10	Contributi della Provincia	0,00	0,00	0,00	0,00	0,00	0,00	0,00	0,00	0,00	0,00
E113/20	Contributo del Comune	0,00	0,00	0,00	0,00	0,00	0,00	0,00	0,00	0,00	0,00
E113/20	Contributo del Comune	0,00	0,00	0,00	0,00	0,00	0,00	0,00	0,00	0,00	0,00
	TOTALE CATEGORIA E1.1.3	0,00	0,00	0,00	0,00	0,00	0,00	0,00	0,00	0,00	0,00
E1.1.4	Categoria 1.1.4 - TRASFERIMENTI DA PARTE DI ALTRI ENTI DEL SETTORE PUBBLICO										
E114/10	Contributo Camera di Commercio	0,00	0,00	0,00	0,00	0,00	0,00	0,00	0,00	0,00	0,00
E114/10	Contributo Camera di Commercio	0,00	0,00	0,00	0,00	0,00	0,00	0,00	0,00	0,00	0,00
E114/20	Contributo altri Enti Pubblici	0,00	0,00	0,00	0,00	0,00	0,00	0,00	0,00	0,00	0,00
E114/20	Contributo altri enti pubblici	0,00	0,00	0,00	0,00	0,00	0,00	0,00	0,00	0,00	0,00
E114/30	Contributi diversi	0,00	0,00	0,00	0,00	0,00	0,00	0,00	0,00	0,00	0,00
E114/30	Contributi diversi	0,00	0,00	0,00	0,00	0,00	0,00	0,00	0,00	0,00	0,00
	TOTALE CATEGORIA E1.1.4	0,00	0,00	0,00	0,00	0,00	0,00	0,00	0,00	0,00	0,00
E1.2.1	Categoria 1.2.1 - ENTRATE TRIBUTARIE										
E121/10	Gettito delle tasse portuali Cap III, Titolo II 82/83 e art. 1 L. 355/76 ecc. (cod.927)	392.964,39	392.964,39	0,00	392.964,39	0,00	0,00	4.000.000,00	4.110.073,76	-110.073,76	750.237,06
E121/10	Gettito delle tasse portuali Cap III, Titolo II L. 82/83 e art. 1 L. 355/76	392.964,39	392.964,39	0,00	392.964,39	0,00	0,00	4.000.000,00	4.110.073,76	-110.073,76	750.237,06
E121/20	Gettito delle tasse erariali (Decreto sviluppo)	0,00	0,00	0,00	0,00	0,00	0,00	1.500.000,00	0,00	1.500.000,00	1.336.648,53
E121/20	Gettito delle tasse erariali (Decreto Sviluppo)	0,00	0,00	0,00	0,00	0,00	0,00	1.500.000,00	0,00	1.500.000,00	1.336.648,53
E121/30	Gettito delle tasse ancoraggio (cod. 928)	112.383,14	112.383,14	0,00	112.383,14	0,00	0,00	2.500.000,00	2.184.226,49	315.773,51	354.995,06
E121/30	Gettito delle tasse ancoraggio	112.383,14	112.383,14	0,00	112.383,14	0,00	0,00	2.500.000,00	2.184.226,49	315.773,51	354.995,06
E121/40	Proventi di autorizzazione per operazioni portuali di cui all' art.16 L. 84/94	20.867,24	0,00	20.867,24	20.867,24	0,00	0,00	130.000,00	100.016,29	29.983,71	20.869,05
E121/40	Proventi derivanti da autoproduzione	0,00	0,00	0,00	0,00	0,00	0,00	10.000,00	0,00	10.000,00	0,00
E121/40	Proventi di autorizzazione per operazioni portuali di cui all' art.16 L. 84/94	20.867,24	0,00	20.867,24	20.867,24	0,00	0,00	140.000,00	100.016,29	39.983,71	20.869,05
E121/50	Proventi di autorizzazioni per attività svolte nel porto ex art.68 del Codice della Navigazione	0,00	0,00	0,00	0,00	0,00	0,00	25.000,00	28.584,87	-3.584,87	223,08
E121/50	Proventi di autorizzazioni per attività svolte nel porto ex art.68 del Codice della Navigazione	0,00	0,00	0,00	0,00	0,00	0,00	25.000,00	28.584,87	-3.584,87	223,08

Autorità Portuale Brindisi

Rendiconto Finanziario Part. II

Anno di Gestione: 2013

Codice	Descrizione	Gestione Residui degli Esercizi Precedenti						Gestione di Cassa			Totale Residui
		Inizio Esercizio	Riscossioni o Pagamenti	Da Riscuotere o da Pagare	Totale	Inesigibilità	Insussistenze	Previsione Assestata	Riscossioni o Pagamenti	Differenza Previsioni	
E121.60.01	Contributo fornitura lavoro temporaneo (art. 17 L. 84/94)	0,00	0,00	0,00	0,00	0,00	0,00	10.000,00	0,00	10.000,00	0,00
E121.60	Contributo fornitura lavoro temporaneo (art. 17 L. 84/94)	0,00	0,00	0,00	0,00	0,00	0,00	10.000,00	0,00	10.000,00	0,00
TOTALE CATEGORIA E1.2.1 E DALLA PRESTAZIONE DI SERVIZI		526.214,77	565.347,53	20.667,24	526.214,77	0,00	0,00	8.175.600,00	6.422.901,41	1.752.698,59	2.462.972,78
E1.2.2	Categoria 1.2.2 - ENTRATE DERIVANTI DALLA VENDITA DI BENI E DALLA PRESTAZIONE DI SERVIZI										
E122.10.01	Imprese portuali - parte variabile (Ord. N.2/2005)	259.750,91	246.502,28	7.333,55	253.835,83	0,00	5.915,08	1.800.000,00	924.476,82	875.523,18	322.743,87
E122.10.02	Movimentazione containers (Terminalista)	0,00	0,00	0,00	0,00	0,00	0,00	0,00	0,00	0,00	0,00
E122.10.03	Imprese portuali - parte variabile (Ord. N.3/2005)	65.010,79	55.083,05	9.927,74	65.010,79	0,00	0,00	140.000,00	100.718,75	39.281,25	61.570,86
E122.10	Proventi servizio traffico merci	324.761,70	301.585,33	17.261,29	318.846,62	0,00	5.915,08	1.940.000,00	1.025.195,57	914.804,43	384.314,73
E122.20.01	Proventi servizio traffico passeggeri (Ord. N.4/2009)	1.813.802,51	10.211,75	1.801.565,22	1.811.776,97	0,00	2.025,54	1.800.000,00	10.211,75	1.789.788,25	1.801.565,22
E122.20.02	Proventi servizio traffico passeggeri da crociera home port (Ord. N.4/2009)	1.718,00	0,00	1.718,00	1.718,00	0,00	0,00	1.718,00	0,00	1.718,00	1.718,00
E122.20.03	Proventi servizio traffico passeggeri da crociera in transito (Ord. N.4/2009)	3.097,03	0,00	3.097,03	3.097,03	0,00	0,00	3.097,83	0,00	3.097,83	3.097,03
E122.20	Proventi servizio traffico passeggeri	1.818.617,54	10.211,75	1.806.380,25	1.816.592,00	0,00	2.025,54	1.804.815,83	10.211,75	1.794.604,08	1.806.380,25
E122.30.01	Proventi servizio traffico TIR (Ord. n.4/2009)	348.971,68	412,50	348.559,18	348.971,68	0,00	0,00	350.000,00	412,50	349.587,50	348.559,18
E122.30.02	Proventi servizio traffico autovetture (Ord. n.4/2009)	162.923,96	375,75	162.524,81	162.900,56	0,00	23,40	160.000,00	375,75	159.624,25	162.524,81
E122.30.03	Proventi servizio traffico autobus (Ord. n.4/2009)	10.592,00	0,00	10.592,00	10.592,00	0,00	0,00	10.592,00	0,00	10.592,00	10.592,00
E122.30	Proventi servizio traffico automezzi	522.487,64	788,25	521.675,99	522.464,24	0,00	23,40	520.592,00	788,25	519.803,75	521.675,99
E122.40.01	Proventi serv. carri ferr. (Costa Morena)	0,00	0,00	0,00	0,00	0,00	0,00	0,00	0,00	0,00	0,00
E122.40	Proventi serv. carri ferr. (Costa Morena)	0,00	0,00	0,00	0,00	0,00	0,00	0,00	0,00	0,00	0,00
E122.50.01	Proventi concessioni temporanee	4.890,49	3.358,19	403,62	3.761,81	0,00	1.128,68	21.533,59	5.517,21	16.016,38	407,62
E122.50.02	Proventi sosta e deposito merci (Ord. n.3/2007)	9.209,26	3.636,67	5.572,59	9.209,26	0,00	0,00	50.000,00	4.014,67	45.985,33	6.456,59
E122.50	Proventi serv. magazzini e spazi	14.099,75	6.994,86	5.976,21	12.971,07	0,00	1.128,68	71.533,59	9.531,88	62.001,71	6.864,21
E122.60.01	Rimborsi ENEL e varie	2.984,73	2.984,73	0,00	2.984,73	0,00	0,00	0,00	2.984,73	-2.984,73	0,00
E122.60.02	Proventi diversi	0,00	0,00	0,00	0,00	0,00	0,00	0,00	0,00	0,00	0,00
E122.60.03	Proventi parte variabile derivanti da servizi di interesse generale	0,00	0,00	0,00	0,00	0,00	0,00	10.000,00	0,00	10.000,00	0,00
E122.60	Proventi diversi	2.984,73	2.984,73	0,00	2.984,73	0,00	0,00	10.000,00	2.984,73	7.015,27	0,00
E122.70.01	Proventi servizio traffico passeggeri (tariffa intera - ord. n° 3/12 art. 1 lett.a)	250.353,23	10.516,60	239.836,63	250.353,23	0,00	0,00	600.000,00	10.516,60	589.483,40	239.836,63
E122.70.02	Proventi servizio traffico pass. crocieristi (tariffa intera - ord. n° 3/12 art. 1 lett.b)	219,01	0,00	219,01	219,01	0,00	0,00	2.000,00	0,00	2.000,00	219,01
E122.70.03	Proventi servizio traffico pass. crocieristi in transito (tariffa intera - ord. n° 3/12 art. 1 lett.c)	8.852,74	0,00	8.852,74	8.852,74	0,00	0,00	15.000,00	0,00	15.000,00	8.852,74
E122.70	Proventi servizio traffico passeggeri/crocieristi (tariffa intera - ord. n° 3/12)	259.424,98	10.516,60	248.906,38	259.424,98	0,00	0,00	617.000,00	10.516,60	606.483,40	248.906,38
E122.80.01	Proventi servizio traffico auto, roulotte, ecc. (tariffa intera - ord. n° 3/12 art. 1 lett.d)	32.232,08	1.063,92	31.168,16	32.232,08	0,00	0,00	70.000,00	1.063,92	68.936,08	31.168,16
E122.80.02	Proventi servizio traffico bus, motrice, camion, ecc. (tariffa intera - ord. n° 3/12 art. 1 lett.e)	25.229,16	991,98	24.237,18	25.229,16	0,00	0,00	80.000,00	991,98	79.008,02	24.237,18
E122.80	Proventi servizio traffico auto, roulotte, ecc. (tariffa intera - ord. n° 3/12)	57.461,24	2.055,90	55.405,34	57.461,24	0,00	0,00	150.000,00	2.055,90	147.944,10	55.405,34
E122.90.01	Proventi servizio traffico passeggeri (tariffa ridotta 1/3 - ord. n° 3/12 art. 2 e/o 5)	33.284,76	24.423,18	8.861,58	33.284,76	0,00	0,00	50.000,00	24.423,18	25.576,82	8.861,58
E122.90.02	Proventi servizio traffico pass. crocieristi (tariffa ridotta 1/3 - ord. n° 3/12 art. 2 e/o 5)	0,00	0,00	0,00	0,00	0,00	0,00	0,00	0,00	0,00	0,00
E122.90.03	Proventi servizio traffico pass. crocieristi in transito (tariffa ridotta 1/3 - ord. n° 3/12 art. 2 e/o 5)	0,00	0,00	0,00	0,00	0,00	0,00	0,00	0,00	0,00	0,00
E122.90	Proventi servizio traffico passeggeri/crocieristi (tariffa ridotta 1/3 - ord. n° 3/12)	33.284,76	24.423,18	8.861,58	33.284,76	0,00	0,00	50.000,00	24.423,18	25.576,82	8.861,58

Autorità Portuale Brindisi

Rendiconto Finanziario Part. II

Anno di Gestione: 2013

Codice	Descrizione	Gestione Residui degli Esercizi Precedenti						Gestione di Cassa			Totale Residui
		Inizio Esercizio	Riscossioni o Pagamenti	Da Riscuotere o da Pagare	Totale	Inesigibilità	Inasistenze	Previsione Assestata	Riscossioni o Pagamenti	Differenza Previsioni	
E122/100	Proventi servizio traffico auto, roulotte, ecc. (tariffa ridotta 1/3 - ord. n° 3/12 art. 2 e 5)	5.284,40	3.187,36	2.097,04	5.284,40	0,00	0,00	10.000,00	3.187,36	6.812,64	2.097,04
E122/100	Proventi servizio traffico bus, motrice, camion, ecc. (tariffa ridotta 1/3 - ord. n° 3/12 art. 2 e 5)	14.578,08	5.574,36	9.003,72	14.578,08	0,00	0,00	25.000,00	5.574,36	19.425,64	9.003,72
E122/100	Proventi servizio traffico auto, roulotte, ecc. (tariffa ridotta 1/3 - ord. n° 3/12 art. 2 e 5)	19.862,48	8.761,72	11.100,76	19.862,48	0,00	0,00	35.000,00	8.761,72	26.238,28	11.100,76
E122/110	Proventi servizio traffico passeggeri (tariffa ridotta 2/3 - ord. n° 3/12 art. 2 e 5)	12.065,10	9.665,19	2.399,91	12.065,10	0,00	0,00	40.000,00	9.665,19	30.334,81	2.399,91
E122/110	Proventi servizio traffico pass. croceristi (tariffa ridotta 2/3 - ord. n° 3/12 art. 2 e 5)	0,00	0,00	0,00	0,00	0,00	0,00	0,00	0,00	0,00	0,00
E122/110	Proventi servizio traffico pass. croceristi in transito (tariffa ridotta 2/3 - ord. n° 3/12 art. 2 e 5)	0,00	0,00	0,00	0,00	0,00	0,00	0,00	0,00	0,00	0,00
E122/110	Proventi servizio traffico passeggeri/croceristi (tariffa ridotta 2/3 - ord. n° 3/12 art. 2 e 5)	12.065,10	9.665,19	2.399,91	12.065,10	0,00	0,00	40.000,00	9.665,19	30.334,81	2.399,91
E122/120	Proventi servizio traffico auto, roulotte, ecc. (tariffa ridotta 2/3 - ord. n° 3/12 art. 2 e 5)	1.829,74	1.446,06	383,68	1.829,74	0,00	0,00	6.500,00	1.446,06	5.053,94	383,68
E122/120	Proventi servizio traffico bus, motrice, camion, ecc. (tariffa ridotta 2/3 - ord. n° 3/12 art. 2 e 5)	7.368,90	6.004,02	1.364,88	7.368,90	0,00	0,00	20.000,00	6.004,02	13.995,98	1.364,88
E122/120	Proventi servizio traffico auto, roulotte, ecc. (tariffa ridotta 2/3 - ord. n° 3/12 art. 2 e 5)	9.198,64	7.450,08	1.748,56	9.198,64	0,00	0,00	26.500,00	7.450,08	19.049,92	1.748,56
TOTALE CATEGORIA E1.2.2		3.074.248,56	385.437,55	2.679.718,27	3.065.155,86	0,00	0,00	9.092,70	5.265.441,42	1.111.584,85	4.153.856,57
E1.2.3	Categoria 1.2.3 - REDDITI E PROVENTI PATRIMONIALI										
E123/10	Canoni concessioni aree, locali e indennizzi	4.542.004,72	1.119.703,40	3.422.301,32	4.542.004,72	0,00	0,00	8.000.000,00	5.101.681,52	2.898.318,48	3.684.220,37
E123/10	Canoni concessioni box agenzie	85.865,22	1.191,36	84.673,86	85.865,22	0,00	0,00	90.000,00	2.416,62	87.583,38	88.564,34
E123/10	Canoni concessioni box altri utenti	1.191,36	1.191,36	0,00	1.191,36	0,00	0,00	20.000,00	4.744,53	15.255,47	23.716,91
E123/10	Canoni concessioni gru Paceco e carrelli	0,00	0,00	0,00	0,00	0,00	0,00	0,00	0,00	0,00	0,00
E123/10	Canoni di concessione aree demaniali e delle banchine in ambito portuale	4.629.061,30	1.122.086,12	3.506.975,18	4.629.061,30	0,00	0,00	8.110.000,00	5.108.842,67	3.001.157,33	3.796.503,62
E123/20	Canoni di affitto beni patrimoniali dell'Autorità Portuale	0,00	0,00	0,00	0,00	0,00	0,00	0,00	0,00	0,00	0,00
E123/20	Canoni di affitto beni patrimoniali dell'Autorità Portuale	0,00	0,00	0,00	0,00	0,00	0,00	0,00	0,00	0,00	0,00
E123/30	Interessi attivi da Banca d'Italia	96.049,77	96.049,77	0,00	96.049,77	0,00	0,00	5.000,00	96.049,77	-91.049,77	44.555,10
E123/30	Interessi attivi diversi	99.099,25	17.535,50	81.563,75	99.099,25	0,00	0,00	81.000,00	18.122,68	62.877,32	87.989,28
E123/30	Interessi attivi su titoli, depositi, conti correnti	195.149,02	113.585,27	81.563,75	195.149,02	0,00	0,00	86.000,00	114.172,45	-28.172,45	132.544,38
E123/40	Altri proventi patrimoniali	0,00	0,00	0,00	0,00	0,00	0,00	0,00	1.893,81	-1.893,81	0,00
E123/40	Altri proventi patrimoniali	0,00	0,00	0,00	0,00	0,00	0,00	0,00	1.893,81	-1.893,81	0,00
E123/50	Dividendi	0,00	0,00	0,00	0,00	0,00	0,00	0,00	0,00	0,00	0,00
E123/50	Dividendi	0,00	0,00	0,00	0,00	0,00	0,00	0,00	0,00	0,00	0,00
TOTALE CATEGORIA E1.2.3		4.824.210,32	1.235.671,39	3.588.538,93	4.824.210,32	0,00	0,00	8.196.000,00	5.224.908,93	2.971.091,07	3.929.048,00
E1.2.4	Categoria 1.2.4 - POSTE CORRETTIVE E COMPENSATIVE DI SPESE CORRENTI										
E124/10	Recuperi e applicazione tabelle millesimali	0,00	0,00	0,00	0,00	0,00	0,00	0,00	0,00	0,00	0,00
E124/10	Recuperi acqua	17.265,86	0,00	17.265,86	17.265,86	0,00	0,00	17.325,59	0,00	17.325,59	17.265,86
E124/10	Finanz. Interreg Italia/Albania	0,00	0,00	0,00	0,00	0,00	0,00	0,00	0,00	0,00	0,00
E124/10	Ministero Economia e Finanze - rimborso ai sensi del D.M. del 09/29/11/2007	0,00	0,00	0,00	0,00	0,00	0,00	0,00	0,00	0,00	0,00
E124/10	Accantonamento legge 30.07.2010 n° 122 (c.n.f. allegati n°3)	0,00	0,00	0,00	0,00	0,00	0,00	0,00	0,00	0,00	0,00
E124/10	Eventuale recupero dal personale dipendente di somme relative al biennio 2013 e 2014 - (art.9, co.1, D.L. 78/2010 conv. L. 122/2010)	0,00	0,00	0,00	0,00	0,00	0,00	100.000,00	0,00	100.000,00	76.899,11
E124/10	Recuperi e rimborsi diversi	17.265,86	0,00	17.265,86	17.265,86	0,00	0,00	117.325,59	0,00	117.325,59	94.164,97
E124/20	Concorso da parte dello Stato e di altri Enti per spese di servizi di manutenzione, illuminazione, pulizia ordinaria	0,00	0,00	0,00	0,00	0,00	0,00	0,00	0,00	0,00	0,00
E124/20	Concorso da parte dello Stato e di altri Enti per spese di servizi di manutenzione, illuminazione, pulizia ordinaria	0,00	0,00	0,00	0,00	0,00	0,00	0,00	0,00	0,00	0,00

num. sc. 436

Pag. 3

Autorità Portuale Brindisi

Rendiconto Finanziario Part. II

Anno di Gestione: 2013

Codice	Descrizione	Gestione Residui degli Esercizi Precedenti						Gestione di Cassa			Totale Residui
		Inizio Esercizio	Riscossioni o Pagamenti	Da Riscuotere o da Pagare	Totale	Inesigibilità	Insussistenze	Previsione Assestata	Riscossioni o Pagamenti	Differenza Previsioni	
E124/30	Recup. anticipaz. spese div. per acced. fin. realizz. opere/infrastr.	189.127,55	0,00	189.127,55	189.127,55	0,00	0,00	10.000.000,00	0,00	10.000.000,00	198.195,91
E124/30	Recup. anticipaz. spese div. per acced. fin. realizz. opere/infrastr.	189.127,55	0,00	189.127,55	189.127,55	0,00	0,00	10.000.000,00	0,00	10.000.000,00	198.195,91
TOTALE CATEGORIA E1.2.4		206.393,41	0,00	206.393,41	206.393,41	0,00	0,00	10.117.325,59	0,00	10.117.325,59	292.360,86
E1.2.5	Categoria 1.2.5 - ENTRATE NON CLASSIFICABILI IN ALTRE VOCI										
E125/10	Canoni di concessione per l'affidamento dei servizi di manutenzione (illuminazione, pulizia - gestione impianto idrico e gestione rifiuti)	6.612,41	0,00	6.612,41	6.612,41	0,00	0,00	20.000,00	0,00	20.000,00	6.612,41
E125/10	Canoni di concessione per l'affidamento dei servizi di manutenzione (illuminazione, pulizia - gestione impianto idrico e	6.612,41	0,00	6.612,41	6.612,41	0,00	0,00	20.000,00	0,00	20.000,00	6.612,41
E125/20	Entrate varie ed eventuali	4.052,20	1.220,80	2.831,40	4.052,20	0,00	0,00	10.000,00	51.938,64	-41.938,64	84.729,89
E125/20	Entrate diverse	33.665,75	3.742,98	29.922,77	33.665,75	0,00	0,00	80.000,00	11.126,99	68.873,01	130.112,57
E125/20	Supporto alla gestione amministrativa dell'accordo e relativa	180.000,00	0,00	180.000,00	180.000,00	0,00	0,00	180.000,00	0,00	180.000,00	180.000,00
E125/20	valorizzazione degli interventi (accordo di programma PIT 7)	0,00	0,00	0,00	0,00	0,00	0,00	45.000,00	40.737,14	4.262,86	0,00
E125/20	Trattenuta 10% agli organi dell'ente (L.122/2010)	0,00	0,00	0,00	0,00	0,00	0,00	45.000,00	40.737,14	4.262,86	0,00
E125/20	Entrate varie ed eventuali	217.717,95	4.963,78	212.754,17	217.717,95	0,00	0,00	315.000,00	103.802,77	211.197,23	394.842,46
E125/30	Rimborsi ENEL, TELECOM e AQP	30.489,02	2.140,60	28.348,42	30.489,02	0,00	0,00	55.000,00	3.211,00	51.789,00	59.941,89
E125/30	Rimborsi ENEL, TELECOM e AQP	30.489,02	2.140,60	28.348,42	30.489,02	0,00	0,00	55.000,00	3.211,00	51.789,00	59.941,89
TOTALE CATEGORIA E1.2.5		254.819,38	7.104,38	247.715,00	254.819,38	0,00	0,00	390.000,00	107.013,77	282.986,23	461.396,76
TOTALE TITOLO I - ENTRATE CORRENTI		9.127.212,44	2.133.560,89	6.743.232,85	8.876.793,74	0,00	250.418,70	32.411.907,01	12.866.408,96	19.545.498,05	10.193.438,13
E2	TITOLO II - ENTRATE IN CONTO CAPITALE										
E2.1.1	Categoria 2.1.1 - ALIENAZIONE IMMOBILI E DIRITTI REALI										
E211/10	Alienazione Immobili	0,00	0,00	0,00	0,00	0,00	0,00	0,00	0,00	0,00	0,00
E211/10	Alienazione di Immobili	0,00	0,00	0,00	0,00	0,00	0,00	0,00	0,00	0,00	0,00
E211/20	Cessione di diritti reali	0,00	0,00	0,00	0,00	0,00	0,00	0,00	0,00	0,00	0,00
E211/20	Cessione di diritti reali	0,00	0,00	0,00	0,00	0,00	0,00	0,00	0,00	0,00	0,00
TOTALE CATEGORIA E2.1.1		0,00	0,00	0,00	0,00	0,00	0,00	0,00	0,00	0,00	0,00
E2.1.2	Categoria 2.1.2 - ALIENAZIONE DI IMMOBILIZZAZIONI TECNICHE DIVERSE E DI BENI IMMATERIALI										
E212/10	Cessione di immobilizzazioni tecniche	0,00	0,00	0,00	0,00	0,00	0,00	0,00	0,00	0,00	0,00
E212/10	Cessione di immobilizzazioni tecniche	0,00	0,00	0,00	0,00	0,00	0,00	0,00	0,00	0,00	0,00
E212/30	Cessione di brevetti o progetti	0,00	0,00	0,00	0,00	0,00	0,00	0,00	0,00	0,00	0,00
E212/30	Cessione di brevetti o progetti	0,00	0,00	0,00	0,00	0,00	0,00	0,00	0,00	0,00	0,00
TOTALE CATEGORIA E2.1.2		0,00	0,00	0,00	0,00	0,00	0,00	0,00	0,00	0,00	0,00
E2.1.3	Categoria 2.1.3 - REALIZZO DI VALORI IMMOBILIARI										
E213/10	Realizzo di somme investite in titoli e valori mobiliari diversi	0,00	0,00	0,00	0,00	0,00	0,00	0,00	117,00	-117,00	0,00
E213/10	Realizzo di somme investite in titoli e valori mobiliari diversi	0,00	0,00	0,00	0,00	0,00	0,00	0,00	117,00	-117,00	0,00
TOTALE CATEGORIA E2.1.3		0,00	0,00	0,00	0,00	0,00	0,00	0,00	117,00	-117,00	0,00
E2.1.4	Categoria 2.1.4 - RISCOSSIONE DI CREDITI										
E214/10	Riscossione di prestiti ed anticipazioni a breve termine	0,00	0,00	0,00	0,00	0,00	0,00	0,00	0,00	0,00	0,00
E214/10	Riscossione di prestiti ed anticipazioni a breve termine	0,00	0,00	0,00	0,00	0,00	0,00	0,00	0,00	0,00	0,00
E214/20	Riscossione di altri crediti	0,00	0,00	0,00	0,00	0,00	0,00	2.582,00	0,00	2.582,00	0,00
E214/20	Riscossione di altri crediti	0,00	0,00	0,00	0,00	0,00	0,00	2.582,00	0,00	2.582,00	0,00

Autorità Portuale Brindisi

Rendiconto Finanziario Part. II

Anno di Gestione: 2013

Codice	Descrizione	Gestione Residui degli Esercizi Precedenti						Gestione di Cassa			Totale Residui	
		Inizio Esercizio	Riscossioni o Pagamenti	Da Riscuotere o da Pagare	Totale	Inesigibilità	Inasistenze	Previsione Assestata	Riscossioni o Pagamenti	Differenza Previsori		
E21430_01	Prelevamento di altri depositi bancari	0,00	0,00	0,00	0,00	0,00	0,00	0,00	0,00	0,00	0,00	0,00
E21430	Prelevamento di altri depositi bancari	0,00	0,00	0,00	0,00	0,00	0,00	0,00	0,00	0,00	0,00	0,00
E21440_01	Prelevamento di altri depositi bancari	0,00	0,00	0,00	0,00	0,00	0,00	0,00	0,00	0,00	0,00	0,00
E21440	Prelevamento di altri depositi bancari	0,00	0,00	0,00	0,00	0,00	0,00	0,00	0,00	0,00	0,00	0,00
E21450_01	Riscossioni da Compagnie Assicuratrici a garanzia T.F.R.	61.698,46	0,00	0,00	0,00	0,00	61.698,46	200.000,00	0,00	200.000,00	0,00	0,00
E21450_02	Riscossioni da Istituti bancari per prelevamento quote T.F.R.	0,00	0,00	0,00	0,00	0,00	0,00	0,00	0,00	0,00	0,00	0,00
E21450	Riscossioni da Compagnie Assicuratrici e Istituti bancari	61.698,46	0,00	0,00	0,00	0,00	61.698,46	200.000,00	0,00	200.000,00	0,00	0,00
E21460_01	Ritiro di depositi a cauzione presso terzi	0,00	0,00	0,00	0,00	0,00	0,00	5.165,00	0,00	5.165,00	0,00	0,00
E21460	Ritiro di depositi a cauzione presso terzi	0,00	0,00	0,00	0,00	0,00	0,00	5.165,00	0,00	5.165,00	0,00	0,00
	TOTALE CATEGORIA E2.1.4	61.698,46	0,00	0,00	0,00	0,00	61.698,46	207.165,00	0,00	207.165,00	0,00	0,00
E2.2.1	Categoria 2.2.1 - TRASFERIMENTI DELLO STATO											
E22170_01	Lavori di complet. funz. sporgente Costa Morena Est, per realizz. nuovi piazzali e dragaggio fondali per nuovi accessi operativi	0,00	0,00	0,00	0,00	0,00	0,00	0,00	0,00	0,00	0,00	0,00
E22170_02	Opere di adeguamento dei terminali per navi gasiere in Costa Morena (M. Ambiente)	1.936.713,00	0,00	1.936.713,00	1.936.713,00	0,00	0,00	500.000,00	0,00	500.000,00	1.936.713,00	0,00
E22170_03	Disinquinamento del seno di ponente (M. Ambiente)	7.740.517,10	3.860.499,30	3.860.017,80	7.740.517,10	0,00	0,00	9.576.233,00	3.860.499,30	5.695.733,70	3.860.017,80	0,00
E22170_04	Bonifica copertura in elementi dei capannoni ex Montedison nell'area portuale (M. Ambiente)	0,00	0,00	0,00	0,00	0,00	0,00	0,00	0,00	0,00	0,00	0,00
E22170_05	Impianto per la raccolta e trattamento delle acque di sentina e slops e per lo stoccaggio dei prodotti di recupero (M. Ambiente)	581.014,00	0,00	581.014,00	581.014,00	0,00	0,00	0,00	0,00	0,00	581.014,00	0,00
E22170_06	Realizz. Stazione traghetti Albania con posto di controllo di Polizia"	0,00	0,00	0,00	0,00	0,00	0,00	0,00	0,00	0,00	0,00	0,00
E22170_07	Completamento funzionale sporgente Est Molo Costa Morena e dragaggio - 2° Stralcio (M.I.T)	0,00	0,00	0,00	0,00	0,00	0,00	0,00	0,00	0,00	0,00	0,00
E22170_08	Riquilibr. aree e realizz. pontili (M.I.T.-D.M. 02/05/2001)	0,00	0,00	0,00	0,00	0,00	0,00	0,00	0,00	0,00	0,00	0,00
E22170_09	Interventi valorizz. beni demaniali Porto di Brindisi (Area Scanner - M.I.T. protocollo d'intesa)	500.000,00	0,00	500.000,00	500.000,00	0,00	0,00	500.000,00	0,00	500.000,00	500.000,00	0,00
E22170_10	Aree controllo Punta Terrare con deposito Dogane, uff. Polizia e servizi (Area Scanner-M.I.T.)	530.000,00	0,00	530.000,00	530.000,00	0,00	0,00	530.000,00	0,00	530.000,00	530.000,00	0,00
E22170_11	Opere completam. accessi portuali navi traghetto e RO.RO. di S. Apollinare Porto di Brindisi (M.I.T. - DM 02/05/01)	0,00	0,00	0,00	0,00	0,00	0,00	0,00	0,00	0,00	0,00	0,00
E22170_12	Realizzazione Stazione Marittima passeggeri, servizi e strutture logistiche operatori portuali e waterfront - (M.I.T. - D.M. del 09/02/04)	0,00	0,00	0,00	0,00	0,00	0,00	0,00	0,00	0,00	0,00	0,00
E22170_13	Studio di fattibilità, per la realizz. di un Distripark nell'area portuale di Brindisi (50% F. C.I.P.E.)	0,00	0,00	0,00	0,00	0,00	0,00	0,00	0,00	0,00	0,00	0,00
E22170_14	Studio di fattibilità per la realizzazione di un Distripark area portuale Brindisi (quota Eni)	0,00	0,00	0,00	0,00	0,00	0,00	0,00	0,00	0,00	0,00	0,00
E22170_15	Riqualificazione e consolidamento Porto Interno Seno di Levante	0,00	0,00	0,00	0,00	0,00	0,00	0,00	0,00	0,00	0,00	0,00
E22170_16	Bonifica e Riqualificazione area ex pol. seno di Levante (1° accordo di pror. MM)	0,00	0,00	0,00	0,00	0,00	0,00	0,00	0,00	0,00	0,00	0,00
E22170_17	Realizzaz. strutture banchinate Capo Bianco spostamento deposito nella Marina Militare	0,00	0,00	0,00	0,00	0,00	0,00	0,00	0,00	0,00	0,00	0,00
E22170_18	Costruzione nuova caserma VVFF e Servizio antincendio(Autostrada del mare I)	0,00	0,00	0,00	0,00	0,00	0,00	0,00	0,00	0,00	0,00	0,00
E22170_19	Lavori ristr. staz. manit. e realiz. area sterile	0,00	0,00	0,00	0,00	0,00	0,00	22.671,76	0,00	22.671,76	0,00	0,00
E22170_20	Centro Servizi Intermodali retro-portuali - Distripark	0,00	0,00	0,00	0,00	0,00	0,00	0,00	0,00	0,00	0,00	0,00
E22170_21	Completamento piazzali Costa Morena Est - (Fondi PON)	925.679,20	0,00	925.679,20	925.679,20	0,00	0,00	3.074.326,23	0,00	3.074.326,23	925.679,20	0,00
E22170_22	Dismissione del fascio binari e riquilibr. dell'area adiacente staz. marittima	0,00	0,00	0,00	0,00	0,00	0,00	0,00	0,00	0,00	0,00	0,00
E22170_23	Realizzazione opere, attrezzature impianti ed interv. inf. spesi ad avviare il porto di Sic. nel Porto (M.I.T.-DM 24/02/2004)	0,00	0,00	0,00	0,00	0,00	0,00	0,00	0,00	0,00	0,00	0,00
E22170_24	Realizzazione Punto Ispezione Frontaliera (PIF)	482.301,16	0,00	482.301,16	482.301,16	0,00	0,00	482.301,16	0,00	482.301,16	482.301,16	0,00
E22170_25	Restauro e ristrutturazione Staz. Marittima e collegamento Stazione Albania - 1° stralcio	1.284.997,51	0,00	1.284.997,51	1.284.997,51	0,00	0,00	1.284.997,51	0,00	1.284.997,51	1.284.997,51	0,00

Autorità Portuale Brindisi

Rendiconto Finanziario Part. II

Anno di Gestione: 2013

Codice	Descrizione	Gestione Residui degli Esercizi Precedenti						Gestione di Cassa			Totale Residui	
		Inizio Esercizio	Riscossioni o Pagamenti	Da Riscuotere o da Pagare	Totale	Inesigibilità	Inasistenze	Previsione Assestata	Riscossioni o Pagamenti	Differenza Previsori		
E221/10-26	Lavori realizzazione del nuovo varco doganale con postazione di controllo in Via Spalato	0,00	0,00	0,00	0,00	0,00	0,00	0,00	0,00	0,00	0,00	0,00
E221/10-28	Lavori ristrutturazione e riqualificazione zona "Fontanelle" in ambito portuale	0,00	0,00	0,00	0,00	0,00	0,00	0,00	0,00	0,00	0,00	0,00
E221/10-30	Lavori realizzazione della viabilità prevista dal PRP tra via Perseo e via Rizzo (Autost. del mare I)	0,00	0,00	0,00	0,00	0,00	0,00	0,00	0,00	0,00	0,00	0,00
E221/10-31	Lavori trattamento acque meteoriche provenienti dalle superfici impermeabili del Porto di Brindisi (Legge n. 166/2002)	4.500.000,00	0,00	0,00	0,00	0,00	4.500.000,00	4.500.000,00	0,00	0,00	4.500.000,00	0,00
E221/10-33	Lavori adeguamento funzionale del capannone ex-Montecatini	0,00	0,00	0,00	0,00	0,00	0,00	0,00	0,00	0,00	0,00	0,00
E221/10-34	Lavori consolidam. banchina denominata "Ammiraglio Milio" (Delib. CIPE n. 83/2009 e n. 103/2009)	3.400.000,00	0,00	1.500.000,00	1.500.000,00	0,00	1.900.000,00	2.000.000,00	0,00	0,00	2.000.000,00	1.500.000,00
E221/10-35	Porto di Brindisi - Completamento banchina di Costa Morena Est	0,00	0,00	0,00	0,00	0,00	0,00	0,00	0,00	0,00	0,00	0,00
E221/10-36	Lavori di banchinamento in zona Capo Bianco e dragaggio fondali (1° lotto)	0,00	0,00	0,00	0,00	0,00	0,00	0,00	0,00	0,00	0,00	0,00
E221/10-38	Lavori completamento banchina di collegamento tra Punto Franco e Montecatini, retifica dente di attracco Banchina S. Apollinare	0,00	0,00	0,00	0,00	0,00	0,00	0,00	0,00	0,00	0,00	0,00
E221/10-39	Lavori realizzazione strada collegamento via delle Bocce e Costa Morena Ovest (Interreg III A Italia/Grecia)	0,00	0,00	0,00	0,00	0,00	0,00	0,00	0,00	0,00	0,00	0,00
E221/10-41	Riqualificazione ed ampliamento Staz. Marittima c.d. "Punta delle Ferrare" (Legge n. 166/2002)	13.880.350,33	0,00	0,00	0,00	0,00	13.880.350,33	8.000.000,00	0,00	0,00	8.000.000,00	0,00
E221/10-43	Riqualificazione banchina Villaggio Pescatori	0,00	0,00	0,00	0,00	0,00	0,00	0,00	0,00	0,00	0,00	0,00
E221/10-45	Riqualificazione e ristrutturazione del lungomare R. Margherita - Waterfront (Legge n. 166/2002)	0,00	0,00	0,00	0,00	0,00	0,00	0,00	0,00	0,00	0,00	0,00
E221/10-46	Consolidamento banchina monumento al Marinaio e canale Pignoli (Legge n. 166/2002)	5.377.995,00	0,00	0,00	0,00	0,00	5.377.995,00	2.840.000,00	0,00	0,00	2.840.000,00	0,00
E221/10-47	Riqualificazione fabbricato demaniale denominato Stazione Traghetti	0,00	0,00	0,00	0,00	0,00	0,00	0,00	0,00	0,00	0,00	0,00
E221/10-48	Completamento funzionale dello sporgente Est del Molo di Costa Morena - realiz. pavimentazione (MIT - D.M. 6650/2009)	20.000.000,00	1.400.000,00	18.600.000,00	20.000.000,00	0,00	0,00	10.000.000,00	1.400.000,00	0,00	8.600.000,00	18.600.000,00
E221/10-51	Finanziamento dello stato per esecuzione di opere infrastrutturali straordinarie delle parti comuni in ambito portuale, compresa la	61.139.567,30	5.280.499,30	30.200.722,67	35.481.221,97	0,00	25.658.345,33	43.310.529,66	5.280.499,30	0,00	38.030.030,36	30.200.722,67
E221/20-01	Concorso da parte dello Stato per spese di manutenzione straordinaria delle parti comuni in ambito portuale, compresa la	0,00	0,00	0,00	0,00	0,00	0,00	0,00	0,00	0,00	0,00	0,00
E221/20-02	Concorso da parte dello Stato per spese di manutenzione straordinaria delle parti comuni in ambito portuale, compresa la	0,00	0,00	0,00	0,00	0,00	0,00	0,00	0,00	0,00	0,00	0,00
E221/30-01	Contributo Min. Trasporti per lavori escavazione porto - D.M. 06/08/98	0,00	0,00	0,00	0,00	0,00	0,00	0,00	0,00	0,00	0,00	0,00
E221/30-05/08/98	Contributo Min. Trasporti per lavori escavazione porto - D.M. 06/08/98	0,00	0,00	0,00	0,00	0,00	0,00	0,00	0,00	0,00	0,00	0,00
E2.2.1	TOTALE CATEGORIA	61.139.567,30	5.280.499,30	30.200.722,67	35.481.221,97	0,00	25.658.345,33	43.310.529,66	5.280.499,30	0,00	38.030.030,36	30.200.722,67
E2.2.2	Categoria 2.2.2 - TRASFERIMENTI DELLA REGIONE											
E222/10-01	Adeguam piazzale Costa Morena OVEST realiz. vie di corsa gru (accordo di progr. c.d. P.I.3)	494.184,00	0,00	494.184,00	494.184,00	0,00	0,00	494.184,00	0,00	0,00	494.184,00	494.184,00
E222/10-02	Finanziamento Interreg III Italia/Grecia	0,00	0,00	0,00	0,00	0,00	0,00	0,00	0,00	0,00	0,00	0,00
E222/10-03	Realizzaz. circuito doganale	0,00	0,00	0,00	0,00	0,00	0,00	0,00	0,00	0,00	0,00	0,00
E222/10-04	Realizzaz. struttura banchinata a Capo Bianco per spostam. deposito nella Marina Militare	0,00	0,00	0,00	0,00	0,00	0,00	0,00	0,00	0,00	0,00	0,00
E222/10-05	Realizz. impianto sterilizzazione e autoclavaggio rifiuti alimentari in ambito portuale - Fin. Interreg III Italia/Grecia	0,00	0,00	0,00	0,00	0,00	0,00	0,00	0,00	0,00	0,00	0,00
E222/10-06	Realizz. stalla animali vivi a Costa Morena - Fin. Interreg III Italia/Grecia	0,00	0,00	0,00	0,00	0,00	0,00	0,00	0,00	0,00	0,00	0,00
E222/10-07	Complet. lavori di collegam.tra P.Franco e Montecatini e rett. dente di attracco Banch. S. Apollinare (Delib. CIPE n. 83 e n. 103/2009)	1.747.264,11	756.844,75	990.419,36	1.747.264,11	0,00	0,00	4.848.799,00	756.844,75	0,00	4.091.954,25	990.419,36
E222/10-08	Co-finanziamento att. caratterizz. aree marine portuali realiz. dal Consorz. Disestab. per l'emergenza dei rifiuti in Puglia (accordo di progr. c.d. P.I.3)	857.426,00	0,00	0,00	0,00	0,00	857.426,00	0,00	0,00	0,00	0,00	0,00
E222/10-09	Complet. opere, attrezzature, impianti ed interventi infrastrutt. spesi ad elevare il grado di sic. nel porto (Fin. INTERREG III Italia/Grecia)	1.500.000,00	0,00	1.500.000,00	1.500.000,00	0,00	0,00	1.500.000,00	0,00	0,00	1.500.000,00	1.500.000,00
E222/10-10	Consor. e messa in sicur. dighe Punta Riso e Bocche di Puglia per realiz. attracco oceanistico (INTERREG IIIA Italia-Grecia M.1.1)	0,00	0,00	0,00	0,00	0,00	0,00	0,00	0,00	0,00	0,00	0,00
E222/10-11	Studio razionalizz. piattaforme logistiche tra BASILICATA-PUGLIA-GRECIA-TURCHIA (INTERREG IIIB Archimed)	108.907,54	103.675,70	0,00	103.675,70	0,00	5.231,84	212.583,26	103.675,70	0,00	108.907,56	0,00
E222/10-12	Sistema informativo e telematico controllo e gestione trasporto merci e taxi nodi portuali Bari-Brindisi-Istmo di Patroco (INTERREG IIIA Italia-Grecia M.1.1)	0,00	0,00	0,00	0,00	0,00	0,00	0,00	0,00	0,00	0,00	0,00
E222/10-13	Realizz. piattaforma organ. e tecnol. pl. per aggregaz. e distr. dati proven. operatori ed Enti Italiani e Greci (INTERREG IIIA Italia-Grecia M.1.1)	0,00	0,00	0,00	0,00	0,00	0,00	0,00	0,00	0,00	0,00	0,00
E222/10-14	Realizz. piattaforma organ. e tecnol. pl. per aggregaz. e distr. dati proven. operatori ed Enti Italiani e Greci (INTERREG IIIA Italia-Grecia M.1.1)	0,00	0,00	0,00	0,00	0,00	0,00	0,00	0,00	0,00	0,00	0,00
E222/10-15	Realizz. piattaforma extranet e portale web per servizi intermodali logistici e trasporto (INTERREG IIIA Italia-Grecia M.1.1 "SEALINK")	32.638,87	9.217,21	0,00	9.217,21	0,00	23.421,66	32.638,87	9.217,21	0,00	23.421,66	0,00

num. sc. 436

Pag. 6

Autorità Portuale Brindisi

Rendiconto Finanziario Part. II

Anno di Gestione: 2013

Codice	Descrizione	Gestione Residui degli Esercizi Precedenti						Gestione di Cassa			Totale Residui
		Inizio Esercizio	Riscossioni o Pagamenti	Da Riscuotere o da Pagare	Totale	Inesigibilità	Insuistenze	Previsione Assestata	Riscossioni o Pagamenti	Differenza Previsioni	
E222/10	Sistema integr. di sicurezza e sorvegli. per controllo di pax e veicoli (INTERREG III Italia-Grecia M. 1.2 "SICONS")	0,00	0,00	0,00	0,00	0,00	0,00	0,00	0,00	0,00	0,00
E222/10	Micro radar con copertura specchio portuale per evitare collisioni con 17 ristoranti e oggetti galleggianti (INTERREG III Italia-Grecia M. 1.2)	0,00	0,00	0,00	0,00	0,00	0,00	0,00	0,00	0,00	0,00
E222/10	Sistema di facilitazione per l'accoglienza degli immigrati (INTERREG III Italia-Grecia M. 1.2 ITNE7)	22.970,16	22.970,16	0,00	22.970,16	0,00	0,00	22.970,16	22.970,16	0,00	0,00
E222/10	Connett. internet territoriale su WiFi comuni Grecia salentina finaliz. 10 supporto flussi tur. da Grecia per porto BR (INTERREG III)	0,00	0,00	0,00	0,00	0,00	0,00	0,00	0,00	0,00	0,00
E222/10	Realizz. Rete ferroviaria banchina Costa Morena Est e piattaforma logistica	6.315.801,22	0,00	6.315.801,22	6.315.801,22	0,00	0,00	6.315.801,22	0,00	6.315.801,22	6.315.801,22
E222/10	Realizz. ed Assist. tech. Svlup. network qualit. Risorse Umane log. e 21 Trasp. (Interning card-phare "ADRIAFORM")	0,00	0,00	0,00	0,00	0,00	0,00	0,00	0,00	0,00	0,00
E222/10	Lavori di Riquilibr. strutt. Costa Morena - Punta delle Terrare e Seno di 22 Levante per agenzie e serv. di pax (Interreg III - Italia / Grecia)	672.251,87	0,00	672.251,87	672.251,87	0,00	0,00	672.251,87	0,00	672.251,87	672.251,87
E222/10	Lavori realizz. attracco Crociferisco e riquilibr. banchina e viabilità c/o 23 Castello Alfonso (accordo di progr. c.d. P.I.T. 7)	0,00	0,00	0,00	0,00	0,00	0,00	0,00	0,00	0,00	0,00
E222/10	Consolidamento e messa in sicurezza dighe di Punta Riso e Bocche di 24 Puglia per realizz. attracco crocieristico (accordo di programma)	0,00	0,00	0,00	0,00	0,00	0,00	0,00	0,00	0,00	0,00
E222/10	Realizz. strada di collegamento tra via delle Bocche e Costa Morena Ovest 25 (INTERREG III Italia/Grecia)	2.313.000,00	0,00	2.313.000,00	2.313.000,00	0,00	0,00	2.313.000,00	0,00	2.313.000,00	2.313.000,00
E222/10	Riquilibr. e ristruttur. del Lungomare Regina Margherita - Thon di 26 Revisi (Waterfront di Brindisi)-Ritoc. pavim. retro-banch. Dogana /	0,00	0,00	0,00	0,00	0,00	0,00	0,00	0,00	0,00	0,00
E222/10	Realizzaz. struttura mobile per servizi all'utenza portuale a Costa 27 Marzena	0,00	0,00	0,00	0,00	0,00	0,00	0,00	0,00	0,00	0,00
E222/10	Ristrutturazione della stazione traghetti nel seno di Levante (Delib. 28 CIPE n° 83 e n° 103/2009)	409.435,26	0,00	409.435,26	409.435,26	0,00	0,00	500.000,00	0,00	500.000,00	409.435,26
E222/10	Riqualificazione banchina Villaggio Pescatori (Delib. CIPE n° 83 e n° 103/2009)	463.732,21	0,00	463.732,21	463.732,21	0,00	0,00	463.732,00	0,00	463.732,00	463.732,21
E222/10	Cooperazione Territoriale Europea Obiettivo 3 - Programma 30 P.A. ADRIATICO - Progetto "ADRIA-SEAPLANES"	185.920,00	941,88	184.978,12	185.920,00	0,00	0,00	185.920,00	941,88	184.978,12	184.978,12
E222/10	Lavori ampliamento Caserma Carlotto (Accordo di prog. dismissione 31 area "POL" Seno di Levante-Bri)	0,00	0,00	0,00	0,00	0,00	0,00	5.000.000,00	0,00	5.000.000,00	0,00
E222/10	Potenziamento degli ormeggi nave RO-RO Costa Morena Ovest: 32 realizz. di un pontile con Briciole	0,00	0,00	0,00	0,00	0,00	0,00	5.000.000,00	0,00	5.000.000,00	0,00
E222/10	Cooperazione territoriale Europea - programma Grecia/Italia - 33 progetto "GRETA"	0,00	0,00	0,00	0,00	0,00	0,00	145.000,00	0,00	145.000,00	145.000,00
E222/10	Cooperazione territoriale Europea - programma South East Europe - 34 progetto "TEN-ECOPORT"	0,00	0,00	0,00	0,00	0,00	0,00	108.100,00	0,00	108.100,00	108.100,00
E222/10	Contributo della Regione Puglia	15.123.531,24	893.649,70	13.343.882,04	14.237.451,74	0,00	0,00	886.079,50	27.814.980,38	893.649,70	26.921.330,68
	TOTALE CATEGORIA E2.2.3	15.123.531,24	893.649,70	13.343.882,04	14.237.451,74	0,00	0,00	886.079,50	27.814.980,38	893.649,70	26.921.330,68
E2.2.3	Categoria 2.2.3 - TRASFERIMENTI DA COMUNI E PROVINCE										
E223/10	Contributo Provincia di Brindisi	0,00	0,00	0,00	0,00	0,00	0,00	0,00	0,00	0,00	0,00
E223/10	Contributo Provincia di Brindisi	0,00	0,00	0,00	0,00	0,00	0,00	0,00	0,00	0,00	0,00
E223/20	Contributo Comune di Brindisi	0,00	0,00	0,00	0,00	0,00	0,00	0,00	0,00	0,00	0,00
E223/20	Contributo Comune di Brindisi	0,00	0,00	0,00	0,00	0,00	0,00	0,00	0,00	0,00	0,00
	TOTALE CATEGORIA E2.2.3	0,00	0,00	0,00	0,00	0,00	0,00	0,00	0,00	0,00	0,00
E2.2.4	Categoria 2.2.4 - TRASFERIMENTI DA ALTRI ENTI										
E224/10	Contributi Enti	0,00	0,00	0,00	0,00	0,00	0,00	0,00	0,00	0,00	0,00
E224/10	Contributi Enti	0,00	0,00	0,00	0,00	0,00	0,00	0,00	0,00	0,00	0,00
E224/20	Contributi diversi	0,00	0,00	0,00	0,00	0,00	0,00	0,00	0,00	0,00	0,00
E224/20	Contributi diversi	0,00	0,00	0,00	0,00	0,00	0,00	0,00	0,00	0,00	0,00
	TOTALE CATEGORIA E2.2.4	0,00	0,00	0,00	0,00	0,00	0,00	0,00	0,00	0,00	0,00
E2.3.1	Categoria 2.3.1 - ASSUNZIONE DI MUTUI										
E231/10	Operazioni finanziarie a medio e lungo termine	0,00	0,00	0,00	0,00	0,00	0,00	0,00	0,00	0,00	0,00
E231/10	Operazioni finanziarie a medio e lungo termine	0,00	0,00	0,00	0,00	0,00	0,00	0,00	0,00	0,00	0,00
	TOTALE CATEGORIA E2.3.1	0,00	0,00	0,00	0,00	0,00	0,00	0,00	0,00	0,00	0,00

Autorità Portuale Brindisi

Rendiconto Finanziario Part. II

Anno di Gestione: 2013

Codice	Descrizione	Gestione Residui degli Esercizi Precedenti						Gestione di Cassa			Totale Residui
		Inizio Esercizio	Riscossioni o Pagamenti	Da Riscuotere o da Pagare	Totale	Inesigibilità	Insussistenze	Previsione Assestata	Riscossioni o Pagamenti	Differenza Previsioni	
E2.3.2	Categoria 2.3.2 - ASSUNZIONE DI ALTRI DEBITI FINANZIARI										
E232/10_01	Operazioni finanziarie a breve termine	0,00	0,00	0,00	0,00	0,00	0,00	0,00	0,00	0,00	0,00
E232/10	Operazioni finanziarie a breve termine	0,00	0,00	0,00	0,00	0,00	0,00	0,00	0,00	0,00	0,00
E232/20_01	Depositi di terzi a cauzione	14.772,00	0,00	14.772,00	14.772,00	0,00	0,00	50.000,00	52.166,00	-2.166,00	14.772,00
E232/20	Depositi di terzi a cauzione	14.772,00	0,00	14.772,00	14.772,00	0,00	0,00	50.000,00	52.166,00	-2.166,00	14.772,00
	TOTALE CATEGORIA E2.3.2	14.772,00	0,00	14.772,00	14.772,00	0,00	0,00	50.000,00	52.166,00	-2.166,00	14.772,00
E2.3.3	Categoria 2.3.3 - EMISSIONE DI OBBLIGAZIONI										
E233/10_01	Emissione di obbligazioni	0,00	0,00	0,00	0,00	0,00	0,00	0,00	0,00	0,00	0,00
E233/10	Emissione di obbligazioni	0,00	0,00	0,00	0,00	0,00	0,00	0,00	0,00	0,00	0,00
	TOTALE CATEGORIA E2.3.3	0,00	0,00	0,00	0,00	0,00	0,00	0,00	0,00	0,00	0,00
	TOTALE TITOLO II - ENTRATE IN CONTO CAPITALE	76.339.569,00	6.174.149,00	43.559.296,71	49.733.445,71	0,00	26.606.123,29	71.383.257,04	6.226.432,00	65.156.825,04	43.812.396,71
E3	TITOLO III - PARTITE DI GIRO										
E3.1.1	Categoria 3.1.1 - ENTRATE AVENTI NATURA DI PARTITE DI GIRO										
E311/10_01	Ritenute erariali diverse	0,00	0,00	0,00	0,00	0,00	0,00	1.400.000,00	918.961,01	481.038,99	5,78
E311/10_02	Emolumenti arretrati ed indenn. anzianità - Cod.1002	0,00	0,00	0,00	0,00	0,00	0,00	0,00	0,00	0,00	0,00
E311/10_03	Prestaz. di lavoro dipendente - Cod. 1004	0,00	0,00	0,00	0,00	0,00	0,00	0,00	0,00	0,00	0,00
E311/10	Ritenute erariali	0,00	0,00	0,00	0,00	0,00	0,00	1.400.000,00	918.961,01	481.038,99	5,78
E311/20_01	Ritenute previdenziali ed assistenziali	0,00	0,00	0,00	0,00	0,00	0,00	350.000,00	215.386,89	134.613,11	0,00
E311/20_02	Ricongiung. riscatto CPDEL	0,00	0,00	0,00	0,00	0,00	0,00	2.000,00	25,16	1.974,84	0,00
E311/20	Ritenute previdenziali ed assistenziali	0,00	0,00	0,00	0,00	0,00	0,00	352.000,00	215.412,05	136.587,95	0,00
E311/30_01	Ritenute diverse	0,00	0,00	0,00	0,00	0,00	0,00	40.000,00	16.058,65	23.941,35	0,00
E311/30	Ritenute diverse	0,00	0,00	0,00	0,00	0,00	0,00	40.000,00	16.058,65	23.941,35	0,00
E311/40_01	Recupero dal personale per anticipazioni concesse	0,00	0,00	0,00	0,00	0,00	0,00	30.000,00	0,00	30.000,00	0,00
E311/40	Recupero dal personale per anticipazioni concesse	0,00	0,00	0,00	0,00	0,00	0,00	30.000,00	0,00	30.000,00	0,00
E311/50_01	Trattenute per conto terzi	0,00	0,00	0,00	0,00	0,00	0,00	30.000,00	0,00	30.000,00	0,00
E311/50	Trattenute per conto terzi	0,00	0,00	0,00	0,00	0,00	0,00	30.000,00	0,00	30.000,00	0,00
E311/60_01	Rimborso di somme pagate per conto terzi	0,00	0,00	0,00	0,00	0,00	0,00	120.000,00	21.074,75	98.925,25	16.500,00
E311/60	Rimborso di somme pagate per conto terzi	0,00	0,00	0,00	0,00	0,00	0,00	120.000,00	21.074,75	98.925,25	16.500,00
E311/70_01	Partite in sospeso	3.856.493,97	141.707,34	3.658.771,06	3.800.478,40	0,00	56.015,57	1.000.000,00	196.609,88	803.390,12	3.739.280,96
E311/70	Partite in sospeso	3.856.493,97	141.707,34	3.658.771,06	3.800.478,40	0,00	56.015,57	1.000.000,00	196.609,88	803.390,12	3.739.280,96
E311/80_01	Restituzione fondo economato a fine esercizio	10.329,00	10.329,00	0,00	10.329,00	0,00	0,00	10.329,00	10.329,00	0,00	10.329,00
E311/80	Restituzione fondo economato a fine esercizio	10.329,00	10.329,00	0,00	10.329,00	0,00	0,00	10.329,00	10.329,00	0,00	10.329,00
E311/90_01 IVA	IVA	102.211,98	45,23	101.280,72	101.325,95	0,00	886,03	200.000,00	45,23	199.954,77	101.280,72
E311/90 IVA	IVA	102.211,98	45,23	101.280,72	101.325,95	0,00	886,03	200.000,00	45,23	199.954,77	101.280,72
	TOTALE CATEGORIA E3.1.1	3.969.034,95	152.081,57	3.760.051,78	3.912.133,35	0,00	56.901,60	3.182.329,00	1.378.490,57	1.803.836,43	3.867.396,46
	TOTALE TITOLO III - PARTITE DI GIRO	3.969.034,95	152.081,57	3.760.051,78	3.912.133,35	0,00	56.901,60	3.182.329,00	1.378.490,57	1.803.836,43	3.867.396,46
	Totale Generale Entrate	89.435.816,39	6.459.791,46	54.062.581,34	62.522.372,80	0,00	26.913.443,59	106.977.493,05	20.471.331,53	86.506.161,52	57.873.231,30

Autorità Portuale di Brindisi**Rendiconto Finanziario Part. II**

anno di Gestione : 2013

Intestazione Titoli

codice	descrizione	Gestione Residui degli Esercizi Precedenti					Gestione Cassa			Totale Residui	
		Inizio Esercizio	Riscossioni o Pagamenti	Da Riscuotere o da Pagare	Totale	Inesigibilità	Insussistenze	Previsione Assestata	Riscossione o Pagamenti		Differenza Previsioni
E1	TITOLO I - ENTRATE CORRENTI	9.127.212,44	2.133.560,89	6.743.232,85	8.876.793,74	0,00	250.418,70	32.411.907,01	12.866.408,96	19.545.498,05	10.193.438,13
E2	TITOLO II - ENTRATE IN CONTO CAPITALE	76.339.569,00	6.174.149,00	43.559.296,71	49.733.445,71	0,00	26.606.123,29	71.383.257,04	6.226.432,00	65.156.825,04	43.812.396,71
E3	TITOLO III- PARTITE DI GIRO	3.969.034,95	152.081,57	3.760.051,78	3.912.133,35	0,00	56.901,60	3.182.329,00	1.378.490,57	1.803.838,43	3.867.396,46
Totale Generale Entrate		89.435.816,39	8.459.791,46	54.062.581,34	62.522.372,80	0,00	26.913.443,59	106.977.493,05	20.471.331,53	86.506.161,52	57.873.231,30

PAGINA BIANCA

A U T O R I T A ' P O R T U A L E
BRINDISI

CONTO CONSUNTIVO 2013

RENDICONTO DELLA GESTIONE

RESIDUI ATTIVI

Autorità Portuale Brindisi
Rendiconto dei Residui Attivi - 2013

Anno	Cap-art	Descrizione	Somme Iscritte	RISULTATI DELLA GESTIONE			DIFFERENZE		
				Riscossioni	Residui da Riportare	Totale dei Riaccertamenti	Riaccertate in più	Inesigibilità	Insussistenza
1995	E111/20-01	Contributo Ministero dell'Interno - L.138/84	13.407,00	0,00	0,00	0,00	0,00	0,00	13.407,00
1995	E122/20-01	Proventi servizio traffico passeggeri (Ord. N.4/2009)	22.432,91	0,00	22.432,91	22.432,91	0,00	0,00	0,00
1995	E122/30-01	Proventi servizio traffico TIR (Ord. n.4/2009)	14.904,00	0,00	14.904,00	14.904,00	0,00	0,00	0,00
1995	E311/70-01	Partite in sospeso	3.334.523,07	0,00	3.334.523,07	3.334.523,07	0,00	0,00	0,00
1996	E111/20-01	Contributo Ministero dell'Interno - L.138/84	13.407,00	0,00	0,00	0,00	0,00	0,00	13.407,00
1996	E122/20-01	Proventi servizio traffico passeggeri (Ord. N.4/2009)	23.197,00	0,00	23.197,00	23.197,00	0,00	0,00	0,00
1996	E122/30-01	Proventi servizio traffico TIR (Ord. n.4/2009)	26.942,00	0,00	26.942,00	26.942,00	0,00	0,00	0,00
1997	E111/20-01	Contributo Ministero dell'Interno - L.138/84	13.407,00	0,00	0,00	0,00	0,00	0,00	13.407,00
1997	E122/20-01	Proventi servizio traffico passeggeri (Ord. N.4/2009)	71.565,32	0,00	71.565,32	71.565,32	0,00	0,00	0,00
1997	E122/30-01	Proventi servizio traffico TIR (Ord. n.4/2009)	22.551,61	0,00	22.551,61	22.551,61	0,00	0,00	0,00
1998	E111/20-01	Contributo Ministero dell'Interno - L.138/84	13.407,00	0,00	0,00	0,00	0,00	0,00	13.407,00
1998	E122/20-01	Proventi servizio traffico passeggeri (Ord. N.4/2009)	2.592,19	0,00	2.592,19	2.592,19	0,00	0,00	0,00
1998	E122/30-01	Proventi servizio traffico TIR (Ord. n.4/2009)	23.639,07	0,00	23.639,07	23.639,07	0,00	0,00	0,00
1999	E111/20-01	Contributo Ministero dell'Interno - L.138/84	13.407,00	0,00	0,00	0,00	0,00	0,00	13.407,00
1999	E122/20-01	Proventi servizio traffico passeggeri (Ord. N.4/2009)	2.712,32	0,00	2.712,32	2.712,32	0,00	0,00	0,00
1999	E122/30-01	Proventi servizio traffico TIR (Ord. n.4/2009)	6.868,71	0,00	6.868,71	6.868,71	0,00	0,00	0,00
1999	E221/10-02	Opere di adeguamento del terminal per navi gasiere in Costa Morena (M. Ambiente)	1.936.713,00	0,00	1.936.713,00	1.936.713,00	0,00	0,00	0,00
1999	E221/10-05	Impianto per la raccolta e trattamento delle acque di sentina e slops e per lo stoccaggio dei prodotti di recupero (M. Ambiente)	581.014,00	0,00	581.014,00	581.014,00	0,00	0,00	0,00
2000	E111/20-01	Contributo Ministero dell'Interno - L.138/84	13.407,00	0,00	0,00	0,00	0,00	0,00	13.407,00
2000	E122/10-01	Imprese portuali - parte variabile (Ord. N.2/2005)	2.179,92	0,00	0,00	0,00	0,00	0,00	2.179,92
2000	E122/20-01	Proventi servizio traffico passeggeri (Ord. N.4/2009)	27.700,04	0,00	27.700,04	27.700,04	0,00	0,00	0,00
2000	E122/30-01	Proventi servizio traffico TIR (Ord. n.4/2009)	6.990,91	0,00	6.990,91	6.990,91	0,00	0,00	0,00
2001	E111/20-01	Contributo Ministero dell'Interno - L.138/84	13.407,00	0,00	0,00	0,00	0,00	0,00	13.407,00
2001	E122/10-01	Imprese portuali - parte variabile (Ord. N.2/2005)	3.735,16	0,00	0,00	0,00	0,00	0,00	3.735,16
2001	E122/20-01	Proventi servizio traffico passeggeri (Ord. N.4/2009)	10.498,19	0,00	10.498,19	10.498,19	0,00	0,00	0,00
2001	E122/30-01	Proventi servizio traffico TIR (Ord. n.4/2009)	2.122,05	0,00	2.122,05	2.122,05	0,00	0,00	0,00
2001	E122/30-02	Proventi servizio traffico autovetture (Ord. n.4/2009)	1.012,80	0,00	1.012,80	1.012,80	0,00	0,00	0,00

num. st. 731

Pag. 1

Autorità Portuale Brindisi

Rendiconto dei Residui Attivi - 2013

Anno	Cap-art	Descrizione	Somme Iscritte	RISULTATI DELLA GESTIONE			DIFFERENZE		
				Riscossioni	Residui da Riportare	Totale dei Riaccertamenti	Riaccertate in più	Inesigibilità	Insussistenza
2001	E124/10-02	Recuperi acqua	2.200,45	0,00	2.200,45	2.200,45	0,00	0,00	0,00
2001	E222/10-01	Adeguaam.piazzale Costa Morena OVEST realizz.vie di corsa grues (accordo di progr. c.d. P.I.T.)	494.184,00	0,00	494.184,00	494.184,00	0,00	0,00	0,00
2002	E111/20-01	Contributo Ministero dell'Interno - L.138/84	13.407,00	0,00	0,00	0,00	0,00	0,00	13.407,00
2002	E122/20-01	Proventi servizio traffico passeggeri (Ord. N.4/2009)	46.311,81	0,00	46.311,81	46.311,81	0,00	0,00	0,00
2002	E122/30-01	Proventi servizio traffico TIR (Ord. n.4/2009)	8.059,36	0,00	8.059,36	8.059,36	0,00	0,00	0,00
2002	E122/30-02	Proventi servizio traffico autovetture (Ord. n.4/2009)	1.835,98	0,00	1.835,98	1.835,98	0,00	0,00	0,00
2002	E123/10-01	Canoni concessioni aree, locali e indennizzi	8.827,42	0,00	8.827,42	8.827,42	0,00	0,00	0,00
2003	E111/20-01	Contributo Ministero dell'Interno - L.138/84	13.407,00	0,00	0,00	0,00	0,00	0,00	13.407,00
2003	E122/20-01	Proventi servizio traffico passeggeri (Ord. N.4/2009)	53.207,91	0,00	53.207,91	53.207,91	0,00	0,00	0,00
2003	E122/30-01	Proventi servizio traffico TIR (Ord. n.4/2009)	23.477,51	0,00	23.477,51	23.477,51	0,00	0,00	0,00
2003	E122/30-02	Proventi servizio traffico autovetture (Ord. n.4/2009)	3.955,38	0,00	3.955,38	3.955,38	0,00	0,00	0,00
2003	E122/50-01	Proventi concessioni temporanee	1.128,68	0,00	0,00	0,00	0,00	0,00	1.128,68
2003	E122/50-02	Proventi sosta e deposito merci (Ord. n.3/2007)	61,50	0,00	61,50	61,50	0,00	0,00	0,00
2003	E123/10-01	Canoni concessioni aree, locali e indennizzi	68.812,54	0,00	68.812,54	68.812,54	0,00	0,00	0,00
2003	E124/10-02	Recuperi acqua	398,97	0,00	398,97	398,97	0,00	0,00	0,00
2003	E221/10-09	Interventi valorizz. beni demaniali Porto di Brindisi (Area Scanner - M.I.T. protocollo d'intesa)	500.000,00	0,00	500.000,00	500.000,00	0,00	0,00	0,00
2003	E221/10-10	Area controllo Punta Terrare con deposito Dogane, uff.Polizia e servizi (Area Scanner-M.I.T.)	530.000,00	0,00	530.000,00	530.000,00	0,00	0,00	0,00
2003	E311/90-01	IVA	225,72	0,00	0,00	0,00	0,00	0,00	225,72
2004	E111/20-01	Contributo Ministero dell'Interno - L.138/84	13.407,00	0,00	0,00	0,00	0,00	0,00	13.407,00
2004	E122/20-01	Proventi servizio traffico passeggeri (Ord. N.4/2009)	25.946,09	1.000,00	24.946,09	25.946,09	0,00	0,00	0,00
2004	E122/30-01	Proventi servizio traffico TIR (Ord. n.4/2009)	20.364,31	0,00	20.364,31	20.364,31	0,00	0,00	0,00
2004	E122/30-02	Proventi servizio traffico autovetture (Ord. n.4/2009)	1.877,72	0,00	1.877,72	1.877,72	0,00	0,00	0,00
2004	E123/10-01	Canoni concessioni aree, locali e indennizzi	6.876,81	0,00	6.876,81	6.876,81	0,00	0,00	0,00
2004	E123/10-02	Canoni concessioni box agenzie	15.867,86	0,00	15.867,86	15.867,86	0,00	0,00	0,00
2004	E124/10-02	Recuperi acqua	2.488,21	0,00	2.488,21	2.488,21	0,00	0,00	0,00
2004	E311/90-01	IVA	21.335,38	0,00	21.335,38	21.335,38	0,00	0,00	0,00
2005	E111/20-01	Contributo Ministero dell'Interno - L.138/84	13.407,00	0,00	0,00	0,00	0,00	0,00	13.407,00

num. st. 731

Pag. 2

Autorità Portuale Brindisi

Rendiconto dei Residui Attivi - 2013

Anno	Cap-art	Descrizione	Somme Iscritte	RISULTATI DELLA GESTIONE			DIFFERENZE		
				Riscossioni	Residui da Riportare	Totale dei Riaccertamenti	Riaccertate in più	Inesigibilità	Insussistenza
2005	E122/20-01	Proventi servizio traffico passeggeri (Ord. N.4/2009)	18.439,22	0,00	16.411,87	16.411,87	0,00	0,00	2.027,35
2005	E122/30-01	Proventi servizio traffico TIR (Ord. n.4/2009)	660,65	0,00	660,65	660,65	0,00	0,00	0,00
2005	E122/30-02	Proventi servizio traffico autovetture (Ord. n.4/2009)	2.026,08	0,00	2.002,68	2.002,68	0,00	0,00	23,40
2005	E123/10-01	Canoni concessioni aree, locali e indennizzi	19.825,90	0,00	19.825,90	19.825,90	0,00	0,00	0,00
2005	E123/10-02	Canoni concessioni box agenzie	27.058,66	0,00	27.058,66	27.058,66	0,00	0,00	0,00
2005	E124/10-02	Recuperi acqua	1.959,61	0,00	1.959,61	1.959,61	0,00	0,00	0,00
2005	E221/10-24	Realizzazione Punto Ispezione Frontaliera (PIF)	482.301,16	0,00	482.301,16	482.301,16	0,00	0,00	0,00
2005	E221/10-25	Restauro e ristrutturazione Staz. Marittima e collegamento Stazione Albania - 1° stralcio	1.284.997,51	0,00	1.284.997,51	1.284.997,51	0,00	0,00	0,00
2005	E311/90-01	IVA	6.248,56	0,00	5.588,25	5.588,25	0,00	0,00	660,31
2006	E111/20-01	Contributo Ministero dell'Interno - L.138/84	13.407,00	0,00	0,00	0,00	0,00	0,00	13.407,00
2006	E121/40-01	Proventi di autorizzazione per operazioni portuali di cui all' art.16 L. 84/94	861,81	0,00	861,81	861,81	0,00	0,00	0,00
2006	E122/20-01	Proventi servizio traffico passeggeri (Ord. N.4/2009)	221.361,14	0,00	221.361,14	221.361,14	0,00	0,00	0,00
2006	E122/30-01	Proventi servizio traffico TIR (Ord. n.4/2009)	24.652,50	0,00	24.652,50	24.652,50	0,00	0,00	0,00
2006	E122/30-02	Proventi servizio traffico autovetture (Ord. n.4/2009)	22.098,00	0,00	22.098,00	22.098,00	0,00	0,00	0,00
2006	E122/30-03	Proventi servizio traffico autobus (Ord. n.4/2009)	360,00	0,00	360,00	360,00	0,00	0,00	0,00
2006	E123/10-01	Canoni concessioni aree, locali e indennizzi	10.189,92	0,00	10.189,92	10.189,92	0,00	0,00	0,00
2006	E123/10-02	Canoni concessioni box agenzie	41.071,01	0,00	41.071,01	41.071,01	0,00	0,00	0,00
2006	E124/10-02	Recuperi acqua	7.762,53	0,00	7.762,53	7.762,53	0,00	0,00	0,00
2006	E222/10-09	Complet. opere, attrezzature, impianti ed interventi infrastrutt. spesi ad elevare il grado di sic. nei porto (Fin. INTERREG III Italia/Grecia)	1.500.000,00	0,00	1.500.000,00	1.500.000,00	0,00	0,00	0,00
2006	E311/90-01	IVA	10.676,17	0,00	10.676,17	10.676,17	0,00	0,00	0,00
2007	E111/20-01	Contributo Ministero dell'Interno - L.138/84	13.407,00	0,00	0,00	0,00	0,00	0,00	13.407,00
2007	E122/20-01	Proventi servizio traffico passeggeri (Ord. N.4/2009)	209.171,38	0,00	209.171,38	209.171,38	0,00	0,00	0,00
2007	E122/30-01	Proventi servizio traffico TIR (Ord. n.4/2009)	25.642,50	0,00	25.642,50	25.642,50	0,00	0,00	0,00
2007	E122/30-02	Proventi servizio traffico autovetture (Ord. n.4/2009)	18.949,50	0,00	18.949,50	18.949,50	0,00	0,00	0,00
2007	E122/30-03	Proventi servizio traffico autobus (Ord. n.4/2009)	364,00	0,00	364,00	364,00	0,00	0,00	0,00
2007	E122/60-02	Rimborsi ENEL e varie	2.984,73	2.984,73	0,00	2.984,73	0,00	0,00	0,00
2007	E123/10-01	Canoni concessioni aree, locali e indennizzi	10.579,35	0,00	10.579,35	10.579,35	0,00	0,00	0,00

num. st. 731

Pag. 3

Autorità Portuale Brindisi

Rendiconto dei Residui Attivi - 2013

Anno	Cap-art	Descrizione	Somme Iscritte	RISULTATI DELLA GESTIONE			DIFFERENZE		
				Riscossioni	Residui da Riportare	Totale dei Riaccertamenti	Riaccertate in più	Inesigibilità	Insussistenza
2007	E123/10-02	Canoni concessioni box agenzie	676,33	0,00	676,33	676,33	0,00	0,00	0,00
2007	E124/10-02	Recuperi acqua	242,27	0,00	242,27	242,27	0,00	0,00	0,00
2007	E221/10-03	Disinguamento del seno di ponente (M. Ambiente)	7.740.517,10	3.880.499,30	3.860.017,80	7.740.517,10	0,00	0,00	0,00
2007	E222/10-12	Studio razionalizz. piattaforme logistiche tra BASILICATA-PUGLIA-GRECIA-TURCHIA(INTERREG IIB Archimed	108.907,54	103.675,70	0,00	103.675,70	0,00	0,00	5.231,84
2007	E222/10-15	Piattaforma extranet e portale web per serv.intermodali,logistici e trasporto (INTERREG IIIA Italia-Grecia M. 1.1"SEALINK")	32.638,87	9.217,21	0,00	9.217,21	0,00	0,00	23.421,66
2007	E222/10-18	Sistema di facilitazione per l'accoglienza degli immigrati (INTERREG IIIA Italia-Grecia M. 1.2"ITNET")	22.970,16	22.970,16	0,00	22.970,16	0,00	0,00	0,00
2007	E222/10-20	Realizz. Rete ferroviaria banchina Costa Morena Est e piattaforma logistica	722.267,42	0,00	722.267,42	722.267,42	0,00	0,00	0,00
2007	E311/70-01	Partite in sospeso	4.751,20	0,00	4.751,20	4.751,20	0,00	0,00	0,00
2007	E311/90-01	IVA	18.883,19	45,23	18.837,96	18.883,19	0,00	0,00	0,00
2008	E111/20-01	Contributo Ministero dell'Interno - L.138/84	13.407,00	0,00	0,00	0,00	0,00	0,00	13.407,00
2008	E122/10-03	Imprese portuali - parte variabile (Ord. N. 3/2005)	360,62	0,00	360,62	360,62	0,00	0,00	0,00
2008	E122/20-01	Proventi servizio traffico passeggeri (Ord. N.4/2009)	238.928,61	0,00	238.930,42	238.930,42	0,00	0,00	-1,81
2008	E122/20-03	Proventi servizio traffico passeggeri da crociera in transito (Ord. N.4/2009)	46,50	0,00	46,50	46,50	0,00	0,00	0,00
2008	E122/30-01	Proventi servizio traffico TIR (Ord. n.4/2009)	40.290,00	0,00	40.290,00	40.290,00	0,00	0,00	0,00
2008	E122/30-02	Proventi servizio traffico autovetture (Ord. n.4/2009)	21.552,00	0,00	21.552,00	21.552,00	0,00	0,00	0,00
2008	E122/30-03	Proventi servizio traffico autobus (Ord. n.4/2009)	328,00	0,00	328,00	328,00	0,00	0,00	0,00
2008	E123/10-01	Canoni concessioni aree, locali e indennizzi	100.346,82	0,00	100.346,82	100.346,82	0,00	0,00	0,00
2008	E123/30-02	Interessi attivi diversi	17.697,80	0,00	17.697,80	17.697,80	0,00	0,00	0,00
2008	E125/20-03	Supporto alla gestione amministrativa dell'accordo e relativa valorizzazione degli interventi (accordo di programma PIT 7)	60.000,00	0,00	60.000,00	60.000,00	0,00	0,00	0,00
2008	E221/10-21	Completamento piazzali Costa Morena Est - (Fondi PON)	925.679,20	0,00	925.679,20	925.679,20	0,00	0,00	0,00
2008	E221/10-30	Lavori trattamento acque meteoriche provenienti dalle superfici impermeabili del Porto di Brindisi (Legge n. 166/2002)	4.000.000,00	0,00	0,00	0,00	0,00	0,00	4.000.000,00
2008	E221/10-32	Lavori consolidam. banchina denominata " Ammiraglio Millo " (Delib. CIPE n. 83/2009 e n. 103/2009)	1.500.000,00	0,00	1.500.000,00	1.500.000,00	0,00	0,00	0,00
2008	E222/10-06	Co-finanziamento ait. caratterizz. aree marine portuali realizz. dal Commiss. Delegato per l'emergenza dei rifiuti in Puglia (accordo di	857.426,00	0,00	0,00	0,00	0,00	0,00	857.426,00
2008	E222/10-20	Realizz. Rete ferroviaria banchina Costa Morena Est e piattaforma logistica	5.593.533,80	0,00	5.593.533,80	5.593.533,80	0,00	0,00	0,00
2008	E222/10-22	Lavori di riqualf.strutt.Costa Morena - Punta delle Terrare e Seno di Levante per agenzie e serv. ai pax (Interreg IIIA - Italia / Grecia)	672.251,87	0,00	672.251,87	672.251,87	0,00	0,00	0,00
2008	E232/20-01	Depositi di terzi a cauzione	14.772,00	0,00	14.772,00	14.772,00	0,00	0,00	0,00
2008	E311/90-01	IVA	17.716,02	0,00	17.716,02	17.716,02	0,00	0,00	0,00

num. st. 731

Pag. 4

Autorità Portuale Brindisi

Rendiconto dei Residui Attivi - 2013

Anno	Cap-art	Descrizione	Somme Iscritte	RISULTATI DELLA GESTIONE			DIFFERENZE		
				Riscossioni	Residui da Riportare	Totale dei Riaccertamenti	Riaccertate in più	Inesigibilità	Insussistenza
2009	E111/20-01	Contributo Ministero dell'Interno - L.138/84	13.407,00	0,00	0,00	0,00	0,00	0,00	13.407,00
2009	E122/10-01	Imprese portuali - parte variabile (Ord. N.2/2005)	410,12	0,00	410,12	410,12	0,00	0,00	0,00
2009	E122/10-03	Imprese portuali - parte variabile (Ord. N. 3/2005)	1.108,69	796,57	312,12	1.108,69	0,00	0,00	0,00
2009	E122/20-01	Proventi servizio traffico passeggeri (Ord. N.4/2009)	430.688,35	9.211,75	421.476,60	430.688,35	0,00	0,00	0,00
2009	E122/20-02	Proventi servizio traffico passeggeri da crociera home port (Ord. N.4/2009)	818,00	0,00	818,00	818,00	0,00	0,00	0,00
2009	E122/20-03	Proventi servizio traffico passeggeri da crociera in transito (Ord. N.4/2009)	41,31	0,00	41,31	41,31	0,00	0,00	0,00
2009	E122/30-01	Proventi servizio traffico TIR (Ord. n.4/2009)	63.298,00	412,50	62.885,50	63.298,00	0,00	0,00	0,00
2009	E122/30-02	Proventi servizio traffico autovetture (Ord. n.4/2009)	47.031,50	375,75	46.655,75	47.031,50	0,00	0,00	0,00
2009	E122/30-03	Proventi servizio traffico autobus (Ord. n.4/2009)	2.572,00	0,00	2.572,00	2.572,00	0,00	0,00	0,00
2009	E122/50-02	Proventi sosta e deposito merci (Ord. n.3/2007)	1.007,05	0,00	1.007,05	1.007,05	0,00	0,00	0,00
2009	E123/10-01	Canoni concessioni aree, locali e indennizzi	973.465,98	967.810,42	5.655,56	973.465,98	0,00	0,00	0,00
2009	E124/10-02	Recuperi acqua	2.213,82	0,00	2.213,82	2.213,82	0,00	0,00	0,00
2009	E124/30-01	Recup. anticipaz. spese div. per acced. fin. realizz. opere/infrastr.	63.243,22	0,00	63.243,22	63.243,22	0,00	0,00	0,00
2009	E125/20-02	Entrate diverse	11.023,24	0,00	11.023,24	11.023,24	0,00	0,00	0,00
2009	E125/30-01	Rimborsi ENEL, TELECOM e AQP	3.582,02	1.201,90	2.380,12	3.582,02	0,00	0,00	0,00
2009	E311/90-01	IVA	23.322,64	0,00	23.322,64	23.322,64	0,00	0,00	0,00
2010	E111/20-01	Contributo Ministero dell'Interno - L.138/84	13.407,00	0,00	0,00	0,00	0,00	0,00	13.407,00
2010	E122/10-03	Imprese portuali - parte variabile (Ord. N. 3/2005)	1.822,97	975,61	847,36	1.822,97	0,00	0,00	0,00
2010	E122/20-01	Proventi servizio traffico passeggeri (Ord. N.4/2009)	258.546,22	0,00	258.546,22	258.546,22	0,00	0,00	0,00
2010	E122/20-02	Proventi servizio traffico passeggeri da crociera home port (Ord. N.4/2009)	900,00	0,00	900,00	900,00	0,00	0,00	0,00
2010	E122/20-03	Proventi servizio traffico passeggeri da crociera in transito (Ord. N.4/2009)	3.009,22	0,00	3.009,22	3.009,22	0,00	0,00	0,00
2010	E122/30-01	Proventi servizio traffico TIR (Ord. n.4/2009)	25.551,50	0,00	25.551,50	25.551,50	0,00	0,00	0,00
2010	E122/30-02	Proventi servizio traffico autovetture (Ord. n.4/2009)	30.026,00	0,00	30.026,00	30.026,00	0,00	0,00	0,00
2010	E122/30-03	Proventi servizio traffico autobus (Ord. n.4/2009)	3.574,00	0,00	3.574,00	3.574,00	0,00	0,00	0,00
2010	E122/50-02	Proventi sosta e deposito merci (Ord. n.3/2007)	1.627,62	0,00	1.627,62	1.627,62	0,00	0,00	0,00
2010	E123/10-01	Canoni concessioni aree, locali e indennizzi	997.995,68	0,00	997.995,68	997.995,68	0,00	0,00	0,00
2010	E124/30-01	Recup. anticipaz. spese div. per acced. fin. realizz. opere/infrastr.	4.353,27	0,00	4.353,27	4.353,27	0,00	0,00	0,00

Autorità Portuale Brindisi

Rendiconto dei Residui Attivi - 2013

Anno	Cap-art	Descrizione	Somme Iscritte	RISULTATI DELLA GESTIONE			DIFFERENZE		
				Riscossioni	Residui da Riportare	Totale dei Riaccertamenti	Riaccertate in più	Inesigibilità	Insussistenza
2010	E125/20-02	Entrate diverse	6.357,59	3.064,26	3.293,33	6.357,59	0,00	0,00	0,00
2010	E125/30-01	Rimborsi ENEL, TELECOM e AQP	8.257,81	663,92	7.593,89	8.257,81	0,00	0,00	0,00
2010	E311/70-01	Partite in sospeso	33.609,42	33.609,42	0,00	33.609,42	0,00	0,00	0,00
2010	E311/90-01	IVA	3.804,30	0,00	3.804,30	3.804,30	0,00	0,00	0,00
2011	E111/20-01	Contributo Ministero dell'Interno - L.138/84	13.407,00	0,00	0,00	0,00	0,00	0,00	13.407,00
2011	E122/10-03	Imprese portuali - parte variabile (Ord. N. 3/2005)	12.743,19	12.311,38	431,81	12.743,19	0,00	0,00	0,00
2011	E122/20-01	Proventi servizio traffico passeggeri (Ord. N.4/2009)	141.940,82	0,00	141.940,82	141.940,82	0,00	0,00	0,00
2011	E122/30-01	Proventi servizio traffico TIR (Ord. n.4/2009)	11.736,00	0,00	11.736,00	11.736,00	0,00	0,00	0,00
2011	E122/30-02	Proventi servizio traffico autovetture (Ord. n.4/2009)	12.147,50	0,00	12.147,50	12.147,50	0,00	0,00	0,00
2011	E122/30-03	Proventi servizio traffico autobus (Ord. n.4/2009)	2.946,00	0,00	2.946,00	2.946,00	0,00	0,00	0,00
2011	E122/50-01	Proventi concessioni temporanee	401,81	0,00	401,81	401,81	0,00	0,00	0,00
2011	E122/50-02	Proventi sosta e deposito merci (Ord. n.3/2007)	795,01	0,00	795,01	795,01	0,00	0,00	0,00
2011	E123/10-01	Canoni concessioni aree, locali e indennizzi	1.432.998,65	28.000,00	1.404.998,65	1.432.998,65	0,00	0,00	0,00
2011	E123/30-02	Interessi attivi diversi	63.402,69	0,00	63.402,69	63.402,69	0,00	0,00	0,00
2011	E124/30-01	Recup. anticipaz. spese div. per acced. fin. realizz. opere/infrastr.	113.472,40	0,00	113.472,40	113.472,40	0,00	0,00	0,00
2011	E125/10-01	Canoni di concessione per l'affidamento dei servizi di manutenzione illuminazione, pulizia - gestione impianto idrico e gestione rifiuti	2.993,26	0,00	2.993,26	2.993,26	0,00	0,00	0,00
2011	E125/20-02	Entrate diverse	15.043,04	0,00	15.043,04	15.043,04	0,00	0,00	0,00
2011	E125/20-03	Supporto alla gestione amministrativa dell'accordo e relativa valorizzazione degli interventi (accordo di programma PIT 7)	120.000,00	0,00	120.000,00	120.000,00	0,00	0,00	0,00
2011	E125/30-01	Rimborsi ENEL, TELECOM e AQP	3.366,17	98,42	3.267,75	3.366,17	0,00	0,00	0,00
2011	E214/50-01	Riscossioni da Compagnie Assicuratrici a garanzia T.F.R.	61.698,46	0,00	0,00	0,00	0,00	0,00	61.698,46
2011	E221/10-30	Lavori trattamento acque meteoriche provenienti dalle superfici impermeabili del Porto di Brindisi (Legge n. 166/2002)	500.000,00	0,00	0,00	0,00	0,00	0,00	500.000,00
2011	E221/10-32	Lavori consolidam. banchina denominata "Ammiraglio Millo" (Delib. GIPE n. 83/2009 e n. 103/2009)	1.900.000,00	0,00	0,00	0,00	0,00	0,00	1.900.000,00
2011	E221/10-37	Riquilibratura ed ampliamento Staz. Marittima c.d. - Punta delle Terrare (Legge n. 166/2002)	13.880.350,33	0,00	0,00	0,00	0,00	0,00	13.880.350,33
2011	E221/10-40	Consolidamento banchina monumento al Marinaio e canale Pignatari (Legge n. 166/2002)	5.377.995,00	0,00	0,00	0,00	0,00	0,00	5.377.995,00
2011	E311/70-01	Partite in sospeso	205.832,69	99.729,42	50.087,70	149.817,12	0,00	0,00	56.015,57
2011	E311/80-01	Restituzione fondo economato a fine esercizio	10.329,00	10.329,00	0,00	10.329,00	0,00	0,00	0,00
2012	E111/20-01	Contributo Ministero dell'Interno - L.138/84	13.407,00	0,00	0,00	0,00	0,00	0,00	13.407,00

Autorità Portuale Brindisi
Rendiconto dei Residui Attivi - 2013

Anno	Cap-art	Descrizione	Somme Iscritte	RISULTATI DELLA GESTIONE			DIFFERENZE		
				Riscossioni	Residui da Riportare	Totale dei Riaccertamenti	Riaccertate in più	Inesigibilità	Insussistenza
2012	E121/10-01	Gettito delle tasse portuali Cap III, Titolo II 82/63 e art. 1 L. 355/76 ecc. (cod.927)	392.964,39	392.964,39	0,00	392.964,39	0,00	0,00	0,00
2012	E121/30-01	Gettito delle tasse ancoraggio (cod. 928)	112.383,14	112.383,14	0,00	112.383,14	0,00	0,00	0,00
2012	E121/40-01	Proventi di autorizzazione per operazioni portuali di cui all' art.16 L. 84/94	20.005,43	0,00	20.005,43	20.005,43	0,00	0,00	0,00
2012	E122/10-01	Imprese portuali - parte variabile (Ord. N.2/2005)	253.425,71	246.502,28	6.923,43	253.425,71	0,00	0,00	0,00
2012	E122/10-03	Imprese portuali - parte variabile (Ord. N. 3/2005)	48.975,32	40.999,49	7.975,83	48.975,32	0,00	0,00	0,00
2012	E122/20-01	Proventi servizio traffico passeggeri (Ord. N.4/2009)	8.562,99	0,00	8.562,99	8.562,99	0,00	0,00	0,00
2012	E122/30-01	Proventi servizio traffico TIR (Ord. n.4/2009)	1.221,00	0,00	1.221,00	1.221,00	0,00	0,00	0,00
2012	E122/30-02	Proventi servizio traffico autovetture (Ord. n.4/2009)	411,50	0,00	411,50	411,50	0,00	0,00	0,00
2012	E122/30-03	Proventi servizio traffico autobus (Ord. n.4/2009)	448,00	0,00	448,00	448,00	0,00	0,00	0,00
2012	E122/50-01	Proventi concessioni temporanee	3.360,00	3.358,19	1,81	3.360,00	0,00	0,00	0,00
2012	E122/50-02	Proventi sosta e deposito merci (Ord. n.3/2007)	5.718,08	3.636,67	2.081,41	5.718,08	0,00	0,00	0,00
2012	E122/70-01	Proventi servizio traffico passeggeri (tariffa intera - ord. n° 3/12 art. 1 lett.a)	250.353,23	10.516,60	239.836,63	250.353,23	0,00	0,00	0,00
2012	E122/70-02	Proventi servizio traffico pass. croceristi (tariffa intera - ord. n° 3/12 art. 1 lett.b)	219,01	0,00	219,01	219,01	0,00	0,00	0,00
2012	E122/70-03	Proventi servizio traffico pass. croceristi in transito (tariffa intera - ord. n° 3/12 art. 1 lett.c)	8.852,74	0,00	8.852,74	8.852,74	0,00	0,00	0,00
2012	E122/80-01	Proventi servizio traffico auto, roulotte, ecc. (tariffa intera - ord. n° 3/12 art. 1 lett.d)	32.232,08	1.063,92	31.168,16	32.232,08	0,00	0,00	0,00
2012	E122/80-02	Proventi servizio traffico bus, motrice, camion, ecc. (tariffa intera - ord. n° 3/12 art. 1 lett.e)	25.229,16	991,98	24.237,18	25.229,16	0,00	0,00	0,00
2012	E122/90-01	Proventi servizio traffico passeggeri (tariffa ridotta 1/3 - ord. n° 3/12 art. 2 e/o 5)	33.284,76	24.423,18	8.861,58	33.284,76	0,00	0,00	0,00
2012	E122/100-01	Proventi servizio traffico auto, roulotte, ecc. (tariffa ridotta 1/3 - ord. n° 3/12 art. 2 e/o 5)	5.284,40	3.187,36	2.097,04	5.284,40	0,00	0,00	0,00
2012	E122/100-02	Proventi servizio traffico bus, motrice, camion, ecc. (tariffa ridotta 1/3 - ord. n° 3/12 art. 2 e/o 5)	14.578,08	5.574,36	9.003,72	14.578,08	0,00	0,00	0,00
2012	E122/110-01	Proventi servizio traffico passeggeri (tariffa ridotta 2/3 - ord. n° 3/12 art. 2 e 5)	12.065,10	9.665,19	2.399,91	12.065,10	0,00	0,00	0,00
2012	E122/120-01	Proventi servizio traffico auto, roulotte, ecc. (tariffa ridotta 2/3 - ord. n° 3/12 art. 2 e 5)	1.829,74	1.446,06	383,68	1.829,74	0,00	0,00	0,00
2012	E122/120-02	Proventi servizio traffico bus, motrice, camion, ecc. (tariffa ridotta 2/3 - ord. n° 3/12 art. 2 e 5)	7.368,90	6.004,02	1.364,88	7.368,90	0,00	0,00	0,00
2012	E123/10-01	Canoni concessioni aree, locali e indennizzi	912.085,65	123.892,98	788.192,67	912.085,65	0,00	0,00	0,00
2012	E123/10-02	Canoni concessioni box agenzie	1.191,36	1.191,36	0,00	1.191,36	0,00	0,00	0,00
2012	E123/10-03	Canoni concessioni box altri utenti	1.191,36	1.191,36	0,00	1.191,36	0,00	0,00	0,00
2012	E123/30-01	Interessi attivi da Banca d'Italia	96.049,77	96.049,77	0,00	96.049,77	0,00	0,00	0,00
2012	E123/30-02	Interessi attivi diversi	17.998,76	17.535,50	463,26	17.998,76	0,00	0,00	0,00

Autorità Portuale Brindisi
Rendiconto dei Residui Attivi - 2013

Anno	Cap-art	Descrizione	Somme Iscritte	RISULTATI DELLA GESTIONE			DIFFERENZE		
				Riscossioni	Residui da Riportare	Totale dei Riaccertamenti	Riaccertate in più	Inesigibilità	Insussistenza
2012	E124/30-01	Recup. anticipaz. spese div. per acced. fin. realizz. opere/infrastr.	8.058,66	0,00	8.058,66	8.058,66	0,00	0,00	0,00
2012	E125/10-01	Canoni di concessione per l'affidamento dei servizi di manutenzione illuminazione, pulizia - gestione impianto idrico e gestione rifiuti	3.619,15	0,00	3.619,15	3.619,15	0,00	0,00	0,00
2012	E125/20-01	Entrate varie ed eventuali	4.052,20	1.220,80	2.831,40	4.052,20	0,00	0,00	0,00
2012	E125/20-02	Entrate diverse	1.241,88	678,72	563,16	1.241,88	0,00	0,00	0,00
2012	E125/30-01	Rimborsi ENEL, TELECOM e AQP	15.283,02	176,36	15.106,66	15.283,02	0,00	0,00	0,00
2012	E221/10-42	Completamento funzionale dello sporgente Est del Molo di Costa Morena - realizz. pavimentazione (MIT - D.M. 6650/2009)	20.000.000,00	1.400.000,00	18.600.000,00	20.000.000,00	0,00	0,00	0,00
2012	E222/10-07	Complet.banch.di collegam.tra P.Franco e Montec.e rett.dente d'attracco Banch.S.Apollinare(Delib.CIPE n°83 e n°103/2009)	1.747.264,11	756.844,75	990.419,36	1.747.264,11	0,00	0,00	0,00
2012	E222/10-25	Realizz. strada di colleg. tra via delle Bocce e Costa Morena Ovest (INTERREG III Italia/Grecia)	2.313.000,00	0,00	2.313.000,00	2.313.000,00	0,00	0,00	0,00
2012	E222/10-28	Ristrutturazione della stazione traghetti nel seno di Levante (Delib. CIPE n° 83 e n°103/2009)	409.435,26	0,00	409.435,26	409.435,26	0,00	0,00	0,00
2012	E222/10-29	Riqualificazione banchina Villaggio Pescatori (Delib. CIPE n°83 e n°103/2009)	463.732,21	0,00	463.732,21	463.732,21	0,00	0,00	0,00
2012	E222/10-30	Cooperazione Territoriale Europea Obiettivo 3 - Programma I.P.A./ADRIATIC - Progetto "ADRIA-SEAPLANES"	185.920,00	941,88	184.978,12	185.920,00	0,00	0,00	0,00
2012	E311/70-01	Partite in sospeso	277.777,59	8.368,50	269.409,09	277.777,59	0,00	0,00	0,00
TOTALE			89.435.816,39	8.459.791,46	54.062.581,34	62.522.372,80	0,00	0,00	26.913.443,59

PAGINA BIANCA

A U T O R I T A ' P O R T U A L E
BRINDISI

CONTO CONSUNTIVO 2013

RENDICONTO DELLA GESTIONE
USCITE
GESTIONALE

Autorità Portuale Brindisi

Rendiconto Finanziario Part. I

Anno di Gestione: 2013

Intestazione Capitoli		Competenze dell'Esercizio								
Codice	Descrizione	Stanziam. Iniziale	Variazioni (+)	Variazioni (-)	Previsione Assestata	Riscossioni e Pagamenti	Da Riscuotere o da Pagare	Totale Acc/Imp	Differenza Previsioni (+)	Differenza Previsioni (-)
UI	UPB 1 - TITOLO I - USCITE CORRENTI									
UI.1.1	Categoria 1.1.1 - USCITE PER GLI ORGANI DELL'ENTE									
U11170	Indennità di carica al Presidente dell'Autorità Portuale (DD. MM. del 31/03/2003)	222.000,00	0,00	0,00	222.000,00	219.441,45	0,00	219.441,45	0,00	-2.558,55
U11170	Rimborsi spese di viaggio e soggiorno per attività istituzionale	30.000,00	0,00	0,00	30.000,00	15.307,49	485,55	15.793,04	0,00	-14.206,96
U11170	Contributi INPS e IRAP al Presidente	40.000,00	0,00	0,00	40.000,00	33.575,18	1.166,06	34.741,24	0,00	-5.258,76
U11170	Indennità di carica al Presidente dell'Autorità Portuale	292.000,00	0,00	0,00	292.000,00	268.324,12	1.651,61	269.975,73	0,00	-22.024,27
U11120	Gettoni di presenza ai membri del Comitato Portuale	26.000,00	0,00	0,00	26.000,00	0,00	12.900,00	12.900,00	0,00	-13.100,00
U11120	Contributi IRAP su gettoni di presenza ai membri del Comitato Portuale	2.500,00	0,00	0,00	2.500,00	0,00	1.011,50	1.011,50	0,00	-1.488,50
U11120	Gettoni di presenza e rimborsi spese ai membri del Comitato Portuale	28.500,00	0,00	0,00	28.500,00	0,00	13.911,50	13.911,50	0,00	-14.588,50
U11130	Indennità di carica e gettoni presenza agli organi di controllo	65.000,00	0,00	0,00	65.000,00	47.472,79	497,40	47.970,19	0,00	-17.029,81
U11130	Rimborsi spese di viaggio e soggiorno per attività istituzionali	55.000,00	0,00	0,00	55.000,00	29.384,13	0,00	29.384,13	0,00	-25.615,87
U11130	Contributi IRAP su indennità e gettoni agli organi di controllo	5.000,00	0,00	0,00	5.000,00	1.483,84	807,82	2.291,66	0,00	-2.708,34
U11130	Indennità di carica, gettoni presenza, rimborso spese e IRAP agli organi di controllo	125.000,00	0,00	0,00	125.000,00	78.340,76	1.305,22	79.645,98	0,00	-45.354,02
U11140	Versamento 10% ai sensi art. 6, co.3, Legge 30.07.2010 n. 122	45.000,00	0,00	0,00	45.000,00	42.621,04	0,00	42.621,04	0,00	-2.378,96
U11140	Versamento 10% ai sensi art. 8, co. 3, L. 07.08.2012 n°135	3.536,00	0,00	0,00	3.536,00	0,00	0,00	3.536,00	0,00	0,00
U11140	Accantonamento 10% - ART.1, C. 58/59, L. 266/05	48.536,00	0,00	0,00	48.536,00	46.157,04	0,00	46.157,04	0,00	-2.378,96
	TOTALE CATEGORIA UI.1.1	494.036,00	0,00	0,00	494.036,00	392.821,92	16.868,33	409.690,25	0,00	-84.345,75
UI.1.2	Categoria 1.1.2 - ONERI PER IL PERSONALE IN ATTIVITA' DI SERVIZIO									
U11200	Emolumenti fissi al Segretario Generale	210.000,00	0,00	0,00	210.000,00	69.311,40	11.916,30	81.227,70	0,00	-128.772,30
U11200	Emolumenti fissi al Segretario Generale	210.000,00	0,00	0,00	210.000,00	69.311,40	11.916,30	81.227,70	0,00	-128.772,30
U11210	Emolumenti e rimborso missioni Segretario Generale	2.017,00	0,00	0,00	2.017,00	1.196,80	820,20	2.017,00	0,00	0,00
U11210	Versamento ai sensi art.6, c.12, Legge 30.07.2010 n.122	2.017,00	0,00	0,00	2.017,00	2.017,00	0,00	2.017,00	0,00	0,00
U11210	Versamento ai sensi art.8, c.3, Legge 7.08.2012 n.135	814,00	0,00	0,00	814,00	0,00	0,00	814,00	0,00	0,00
U11210	Spese per missioni connesse ad accordi internazionali e/o comunitari	5.000,00	0,00	0,00	5.000,00	0,00	0,00	0,00	0,00	-5.000,00
U11210	Emolumenti e rimborso missioni Segretario Generale	9.848,00	0,00	0,00	9.848,00	4.027,80	820,20	4.848,00	0,00	-5.000,00
U11220	Emolumenti fissi al personale dipendente	1.970.000,00	0,00	0,00	1.970.000,00	1.287.827,60	99.615,58	1.387.443,18	0,00	-582.556,82
U11220	Emolumenti fissi al personale dipendente	1.970.000,00	0,00	0,00	1.970.000,00	1.287.827,60	99.615,58	1.387.443,18	0,00	-582.556,82
U11230	Emolumenti per lavoro straordinario	40.000,00	0,00	0,00	40.000,00	15.611,96	1.253,97	16.865,93	0,00	-23.134,07
U11230	Emolumenti per indennità di mensa	37.800,00	0,00	0,00	37.800,00	0,00	0,00	0,00	0,00	-37.800,00
U11230	Emolumenti variabili al personale dipendente	77.800,00	0,00	0,00	77.800,00	15.611,96	1.253,97	16.865,93	0,00	-60.934,07
U11240	Indennità e rimborso per missioni	4.847,00	0,00	0,00	4.847,00	4.289,35	557,65	4.847,00	0,00	0,00
U11240	Versamento art.6 comma 12, L. 30.07.2010 n. 122	4.847,00	0,00	0,00	4.847,00	4.847,00	0,00	4.847,00	0,00	0,00
U11240	Versamento art.8 comma 3, L. 7.8.2012 n°135	5.000,00	0,00	0,00	5.000,00	5.000,00	0,00	5.000,00	0,00	0,00
U11240	Spese per missioni connesse ad accordi internazionali e/o comunitari	12.000,00	0,00	0,00	12.000,00	5.791,22	0,00	5.791,22	0,00	-6.208,78
U11240	Indennità e rimborso per missioni	26.694,00	0,00	0,00	26.694,00	19.927,57	557,65	20.485,22	0,00	-6.208,78
U11250	Altri oneri connessi al personale (anticipazioni, prestiti, spese visite mediche, ecc.)	20.000,00	0,00	0,00	20.000,00	68,00	54,00	122,00	0,00	-19.878,00

Autorità Portuale Brindisi

Rendiconto Finanziario Part. I

Anno di Gestione: 2013

Intestazione Capitoli		Competenze dell'Esercizio								
Codice	Descrizione	Stanziam. Iniziale	Variazioni (+)	Variazioni (-)	Previsione Assestata	Riscossioni e Pagamenti	Da Riscuotere o da Passare	Totale Acc/Imp	Differenza Previsioni (+)	Differenza Previsioni (-)
U11250	Spese relative al medico competente e commissioni valutazioni	20.000,00	0,00	0,00	20.000,00	0,00	0,00	0,00	0,00	-20.000,00
U11250	Versamento Ente Bilaterale Nazionale cio Assoporti	1.500,00	0,00	0,00	1.500,00	708,07	251,59	959,66	0,00	-540,34
U11250	Altri oneri per il personale	41.500,00	0,00	0,00	41.500,00	776,07	305,59	1.081,66	0,00	-40.418,34
U11260	Spese per organ corsi per il personale e partecip. a spese per corsi indetti da Enti o Amministrazioni varie	7.964,00	0,00	0,00	7.964,00	1.370,62	6.593,38	7.964,00	0,00	0,00
U11260	Versamento art. 6, comma 13, legge 30.07.2010 n. 122	7.964,00	0,00	0,00	7.964,00	7.964,00	0,00	7.964,00	0,00	0,00
U11260	Spese per formazione strettamente connessa ad accordi internazionali e comunitari	10.000,00	0,00	0,00	10.000,00	0,00	0,00	0,00	0,00	-10.000,00
U11260	Spese per l'organizzazione di corsi per il personale e partecip. a spese per corsi indetti da Enti	25.928,00	0,00	0,00	25.928,00	9.334,62	6.593,38	15.928,00	0,00	-10.000,00
U11270	Oneri previdenziali, assistenziali e fiscali a carico dell'Autorità Portuale	1.000.000,00	0,00	0,00	1.000.000,00	733.673,38	20.595,09	754.268,47	0,00	-245.731,53
U11270	Oneri previdenziali, assistenziali e fiscali a carico dell'Autorità Portuale	1.000.000,00	0,00	0,00	1.000.000,00	733.673,38	20.595,09	754.268,47	0,00	-245.731,53
U11290	Premi ai Dipendenti	700.000,00	0,00	0,00	700.000,00	0,00	646.791,84	646.791,84	0,00	-53.208,16
U11290	Oneri della contrattazione decentrata o aziendale art. 52	700.000,00	0,00	0,00	700.000,00	0,00	646.791,84	646.791,84	0,00	-53.208,16
U11290	Oneri derivanti da rinnovi contrattuali	0,00	0,00	0,00	0,00	0,00	0,00	0,00	0,00	0,00
U11290	Oneri derivanti da rinnovi contrattuali	0,00	0,00	0,00	0,00	0,00	0,00	0,00	0,00	0,00
U112110	Emolumenti al personale non dipendente	50.000,00	0,00	0,00	50.000,00	23.711,66	26.288,34	50.000,00	0,00	0,00
U112110	Emolumenti al personale non dipendente	50.000,00	0,00	0,00	50.000,00	23.711,66	26.288,34	50.000,00	0,00	0,00
	TOTALE CATEGORIA U1.1.3	4.111.770,00	0,00	0,00	4.111.770,00	2.164.202,06	814.737,84	2.978.940,00	0,00	-1.132.830,00
U1.1.3	Categoria 1.1.3 - USCITE PER L'ACQUISTO DI BENI DI CONSUMO E DI SERVIZIO									
U11310	Spese connesse con l' utilizzo dei mezzi di trasporto terrestri di proprietà	5.005,00	0,00	0,00	5.005,00	4.802,10	202,90	5.005,00	0,00	0,00
U11310	Versamento ai sensi art. 6, c. 14, legge 30.07.2010 n. 122 (sistem. contabili, ex 2912)	0,00	0,00	0,00	0,00	0,00	0,00	0,00	0,00	0,00
U11310	Spese connesse con l' utilizzo dei mezzi di trasporto terrestri di proprietà	5.005,00	0,00	0,00	5.005,00	4.802,10	202,90	5.005,00	0,00	0,00
U11320	Spese connesse con l'utilizzo di mezzi nautici	0,00	0,00	0,00	0,00	0,00	0,00	0,00	0,00	0,00
U11320	Spese connesse con l'utilizzo di mezzi nautici	0,00	0,00	0,00	0,00	0,00	0,00	0,00	0,00	0,00
U11330	Lavori di manutenzione, riparazione, adattamento di locali a disposizione dell'Autorità Portuale - spese per pulizia e vigilanza	100.000,00	0,00	0,00	100.000,00	29.992,60	30.868,70	60.861,30	0,00	-39.138,70
U11330	Manutenzione ordinaria Sede Autorità Portuale (art. 2, c. 2, lett. h, 244/07)	7.000,00	0,00	0,00	7.000,00	0,00	0,00	0,00	0,00	-7.000,00
U11330	Lavori di manutenzione, riparazione, adattamento di locali a disposizione dell'Autorità Portuale - spese per pulizia e vigilanza	107.000,00	0,00	0,00	107.000,00	29.992,60	30.868,70	60.861,30	0,00	-46.138,70
U11340	Locazioni passive, leasing e noleggi attrezzature varie amministrative	20.000,00	0,00	0,00	20.000,00	2.069,40	3.130,60	5.200,00	0,00	-14.800,00
U11340	Locazioni passive, leasing e noleggi attrezzature varie amministrative	20.000,00	0,00	0,00	20.000,00	2.069,40	3.130,60	5.200,00	0,00	-14.800,00
U11350	Spese per consulenze, studi ed altre analoghe prestazioni professionali	0,00	0,00	0,00	0,00	0,00	0,00	0,00	0,00	0,00
U11350	Accantonamento - art. 1 c. 56-58, L. 266/05 - Fondo Nazionale Politiche Sociali	0,00	0,00	0,00	0,00	0,00	0,00	0,00	0,00	0,00
U11350	Accantonamento - art. 61 c. 2, lettera a) L. 133/08	0,00	0,00	0,00	0,00	0,00	0,00	0,00	0,00	0,00
U11350	Versamento art. 6, comma 7, legge 30.07.2010 n. 122	26.864,00	0,00	0,00	26.864,00	26.864,00	0,00	26.864,00	0,00	0,00
U11350	Spese per consulenze, studi ed altre analoghe prestazioni professionali	26.864,00	0,00	0,00	26.864,00	26.864,00	0,00	26.864,00	0,00	0,00
U11360	Utenze varie (Energia elettrica - Acqua - telefoniche : uffici)	35.000,00	0,00	0,00	35.000,00	21.647,50	13.352,50	35.000,00	0,00	0,00
U11360	Utenze varie (Energia elettrica - Acqua - telefoniche : uffici)	35.000,00	0,00	0,00	35.000,00	21.647,50	13.352,50	35.000,00	0,00	0,00
U11370	Materiale di economato e facile consumo	31.000,00	0,00	0,00	31.000,00	9.777,77	4.194,35	13.972,12	0,00	-17.027,88

Autorità Portuale Brindisi

Rendiconto Finanziario Part. I

Anno di Gestione: 2013

Intestazione Capitoli		Competenze dell'Esercizio								
Codice	Descrizione	Stanziam. Iniziale	Variazioni (+)	Variazioni (-)	Previsione Assestata	Riscossioni e Pagamenti	Da Riscuotere o da Pagare	Totale Acc/Imp	Differenza Previsioni (+)	Differenza Previsioni (-)
U113/70	Materiale vario	1.500,00	0,00	0,00	1.500,00	0,00	0,00	0,00	0,00	-1.500,00
U113/70	Materiale di economato e facile consumo	32.500,00	0,00	0,00	32.500,00	9.777,77	4.194,35	13.972,12	0,00	-18.527,88
U113/80	Abbonamenti diversi	3.000,00	0,00	0,00	3.000,00	623,50	0,00	623,50	0,00	-2.376,50
U113/80	Publicazioni dell'Ente	0,00	0,00	0,00	0,00	0,00	0,00	0,00	0,00	0,00
U113/80	Libri, riviste, giornali	10.000,00	0,00	0,00	10.000,00	2.106,50	128,30	2.234,80	0,00	-7.765,40
U113/80	Periodici, riviste e varie : abbonamenti e acquisti	13.000,00	0,00	0,00	13.000,00	2.729,80	128,30	2.858,10	0,00	-10.141,90
U113/90	Spese postali e acquisto valori bollati	15.000,00	0,00	0,00	15.000,00	5.412,01	0,00	5.412,01	0,00	-9.587,99
U113/90	Spese postali	15.000,00	0,00	0,00	15.000,00	5.412,01	0,00	5.412,01	0,00	-9.587,99
U113/100	Spese diverse connesse al funzionamento degli uffici	10.000,00	0,00	0,00	10.000,00	96,00	63,50	159,50	0,00	-9.840,50
U113/100	Indennità commissioni varie	40.000,00	0,00	0,00	40.000,00	0,00	0,00	0,00	0,00	-40.000,00
U113/100	Accanton. 10% - art. 22 - c.1	0,00	0,00	0,00	0,00	0,00	0,00	0,00	0,00	0,00
U113/100	Accantonamento 20% - art.57 Legge 266/05	0,00	0,00	0,00	0,00	0,00	0,00	0,00	0,00	0,00
U113/100	Assoposti : quota associativa	47.175,00	0,00	0,00	47.175,00	47.175,00	0,00	47.175,00	0,00	0,00
U113/100	Spese diverse connesse al funzionamento degli uffici	97.175,00	0,00	0,00	97.175,00	47.271,00	63,50	47.334,50	0,00	-49.840,50
U113/110	Spese per atti e contratti vari	15.000,00	0,00	0,00	15.000,00	6.208,37	0,00	6.208,37	0,00	-8.791,63
U113/110	Spese per atti e contratti vari	15.000,00	0,00	0,00	15.000,00	6.208,37	0,00	6.208,37	0,00	-8.791,63
U113/120	Spese per trasporto materiali, mobili, attrezzature speciali e spese per lo smaltimento	0,00	0,00	0,00	0,00	0,00	0,00	0,00	0,00	0,00
U113/120	Spese per trasporto materiali, mobili ed attrezzature speciali	0,00	0,00	0,00	0,00	0,00	0,00	0,00	0,00	0,00
U113/130	Spese per effetti di corredo per il personale dipendente (autista e ufficio tecnico)	2.000,00	0,00	0,00	2.000,00	766,39	0,00	766,39	0,00	-1.233,61
U113/130	Spese per effetti di corredo per il personale dipendente	2.000,00	0,00	0,00	2.000,00	766,39	0,00	766,39	0,00	-1.233,61
U113/140	Premi di assicurazione	0,00	0,00	0,00	0,00	0,00	0,00	0,00	0,00	0,00
U113/140	Premi di assicurazione	0,00	0,00	0,00	0,00	0,00	0,00	0,00	0,00	0,00
U113/150	Spese pubblicazione bandi di gara	20.000,00	0,00	0,00	20.000,00	0,00	1.075,00	1.075,00	0,00	-18.925,00
U113/150	Spese di pubblicità	20.000,00	0,00	0,00	20.000,00	0,00	1.075,00	1.075,00	0,00	-18.925,00
U113/160	Spese di rappresentanza	7.624,20	0,00	0,00	7.624,20	166,82	7.457,38	7.624,20	0,00	0,00
U113/160	Versamento ai sensi art. 6, comma 8, legge 30.07.2010 n.122	3.632,80	0,00	0,00	3.632,80	3.632,80	0,00	3.632,80	0,00	0,00
U113/160	Spese di rappresentanza	11.257,00	0,00	0,00	11.257,00	3.799,62	7.457,38	11.257,00	0,00	0,00
U113/170	Spese legali, giudiziarie, tributarie e varie	150.000,00	0,00	0,00	150.000,00	74.441,66	34.440,47	108.882,13	0,00	-41.117,87
U113/170	Spese legali, giudiziarie e varie	150.000,00	0,00	0,00	150.000,00	74.441,66	34.440,47	108.882,13	0,00	-41.117,87
U113/180	Spese per Servizi Informatici e Telematici	45.000,00	0,00	0,00	45.000,00	28.103,41	12.500,00	40.603,41	0,00	-4.396,59
U113/180	Spese per Servizi Informatici e Telematici	45.000,00	0,00	0,00	45.000,00	28.103,41	12.500,00	40.603,41	0,00	-4.396,59
U113/190	Anticipaz spese diverse per accedere ai finanziamenti, opere infrastrutturali	0,00	0,00	0,00	0,00	0,00	0,00	0,00	0,00	0,00
U113/190	Anticipaz spese diverse per accedere ai finanziamenti, opere infrastrutturali	0,00	0,00	0,00	0,00	0,00	0,00	0,00	0,00	0,00
U113/200	Versamento Bilancio dello Stato - Riduzione spese intermedie Es. 2010 - art.8.co.3.D.L. 95/2012	51.002,00	0,00	0,00	51.002,00	51.002,00	0,00	51.002,00	0,00	0,00
U113/200	Versamento Bilancio dello Stato - Riduzione spese intermedie Es. 2010 - art.8.co.3.D.L. 95/2012	51.002,00	0,00	0,00	51.002,00	51.002,00	0,00	51.002,00	0,00	0,00
TOTALE CATEGORIA U1.1.3		645.603,00	0,00	0,00	645.603,00	314.667,63	107.413,70	422.301,33	0,00	-223.501,67

Autorità Portuale Brindisi

Rendiconto Finanziario Part. I

Anno di Gestione: 2013

Intestazione Capitoi		Competenze dell'Esercizio								
Codice	Descrizione	Stanziam. Iniziale	Variazioni (+)	Variazioni (-)	Previsione Assestata	Riscossioni e Pagamenti	Da Riscuotere o da Passare	Totale Acc/Imp	Differenza Previsioni (+)	Differenza Previsioni (-)
U1.2.1	Categoria 1.2.1 - USCITE PER PRESTAZIONI ISTITUZIONALI									
U121/10-01	Prestazioni di terzi per gestione servizi portuali, sistemi Interreg e agenzie Interregionali	300.000,00	0,00	0,00	300.000,00	91.896,02	18.615,25	110.511,27	0,00	-189.488,73
U121/10-02	Prestazioni di terzi per razionalizz. e controllo traffici ambli port. e Security	1.800.000,00	0,00	0,00	1.800.000,00	1.411.394,65	344.216,78	1.755.611,43	0,00	-44.388,57
U121/10-03	Prestazioni di terzi Serv. trasporto terrestre passeggeri	400.000,00	0,00	0,00	400.000,00	132.464,46	35.100,00	167.564,46	0,00	-232.435,54
U121/10-04	Prestaz. stagionali a supporto dei passeggeri	80.000,00	0,00	0,00	80.000,00	0,00	0,00	0,00	0,00	-80.000,00
U121/10-05	UtENZE diverse (Enel - Hera - AQP - Telecom)	500.000,00	0,00	0,00	500.000,00	444.830,76	53.893,12	498.723,88	0,00	-1.276,12
U121/10-06	Locazioni passive di immobili a servizio dei passeggeri	0,00	0,00	0,00	0,00	0,00	0,00	0,00	0,00	0,00
U121/10	Prestazioni di terzi per la gestione dei servizi portuali - spese per utenze portuali varie	3.080.000,00	0,00	0,00	3.080.000,00	2.080.585,89	451.825,15	2.532.411,04	0,00	-547.588,96
U121/20-01	Prestazioni di terzi per manutenzioni, riparazioni, pulizia, assicurazioni e adattamenti diversi delle parti comuni in ambito	1.200.000,00	0,00	0,00	1.200.000,00	470.043,62	390.888,31	860.932,13	0,00	-339.067,87
U121/20-02	Manutenzione ordinaria ambli portuali	0,00	0,00	0,00	0,00	0,00	0,00	0,00	0,00	0,00
U121/20-03	Servizi istituzionali diversi (spese tecniche, rilegature, stampe, copie ecc) tecnici, visite in generale, ecc.)	40.000,00	0,00	0,00	40.000,00	6.900,00	2.308,60	9.208,60	0,00	-30.791,40
U121/20	Prestazioni di terzi per manutenzioni, riparazioni, pulizia, assicurazioni e adattamenti diversi delle parti comuni in ambito	1.240.000,00	0,00	0,00	1.240.000,00	476.943,62	393.196,91	870.140,73	0,00	-369.859,27
U121/30-01	Spese per provviste e lavori indispensabili per la rimozione di ostacoli di qualunque genere alla navigazione in ambito portuale	10.000,00	0,00	0,00	10.000,00	0,00	0,00	0,00	0,00	-10.000,00
U121/30	Spese per provviste e lavori indispensabili per la rimozione di ostacoli di qualunque genere alla navigazione in ambito portuale	10.000,00	0,00	0,00	10.000,00	0,00	0,00	0,00	0,00	-10.000,00
U121/40-01	Spese promozionali e di propaganda	1.200,00	0,00	0,00	1.200,00	900,00	300,00	1.200,00	0,00	0,00
U121/40-02	Organizzazione e/o partecipazione a convegni, mostre e fiere per attività istituzionali (circ. n° 46/07)	80.000,00	0,00	0,00	80.000,00	61.584,34	18.415,66	80.000,00	0,00	0,00
U121/40-04	Versamento ai sensi art. 6, comma 8 e 9, legge 30.07.2010 n.122	12.800,00	0,00	0,00	12.800,00	12.800,00	0,00	12.800,00	0,00	0,00
U121/40-05	Quote associative diverse	25.000,00	0,00	0,00	25.000,00	4.800,00	10.000,00	10.200,00	0,00	-10.200,00
U121/40	Spese promozionali e di propaganda	119.000,00	0,00	0,00	119.000,00	80.084,34	28.715,66	108.800,00	0,00	-10.200,00
	TOTALE CATEGORIA U1.2.1	4.449.000,00	0,00	0,00	4.449.000,00	2.637.614,05	873.737,72	3.511.351,77	0,00	-937.648,23
U1.2.2	Categoria 1.2.2 - TRASFERIMENTI PASSIVI									
U122/10-01	Contributi a società eser.cattività accessorie o strumen.all'attività - Legge 84/94 art.6	0,00	0,00	0,00	0,00	0,00	0,00	0,00	0,00	0,00
U122/10-02	Contrib. per borse di studio e/o acquisto attrezzat. e materiale didattico per l'Università di Brindisi	0,00	0,00	0,00	0,00	0,00	0,00	0,00	0,00	0,00
U122/10-03	Collaborazioni e spese con le Università e contrib. per borse di studio attinenti lo sviluppo delle attività portuali	35.000,00	0,00	0,00	35.000,00	0,00	0,00	0,00	0,00	-35.000,00
U122/10	Contributi aventi attinenza allo sviluppo dell'attività portuale	35.000,00	0,00	0,00	35.000,00	0,00	0,00	0,00	0,00	-35.000,00
U122/20-01	Contributi allo sviluppo delle realizzazioni di autostrade del mare, di trasporto marittimo a corto raggio e di crociera	0,00	0,00	0,00	0,00	0,00	0,00	0,00	0,00	0,00
U122/20	Contributi allo sviluppo delle realizzazioni di autostrade del mare di trasporto marittimo a corto raggio e di crociera	0,00	0,00	0,00	0,00	0,00	0,00	0,00	0,00	0,00
U122/30-01	Trasferimenti allo Stato in ottemperanza a norme relative al contenimento della spesa pubblica	0,00	0,00	0,00	0,00	0,00	0,00	0,00	0,00	0,00
U122/30	Trasferimenti allo Stato in ottemperanza a norme relative al contenimento della spesa pubblica	0,00	0,00	0,00	0,00	0,00	0,00	0,00	0,00	0,00
U122/40-01	Partecipazione a progetti europei, nazionali e regionali	0,00	0,00	0,00	0,00	0,00	0,00	0,00	0,00	0,00
U122/40	Partecipazione a progetti europei, nazionali e regionali	0,00	0,00	0,00	0,00	0,00	0,00	0,00	0,00	0,00
	TOTALE CATEGORIA U1.2.2	35.000,00	0,00	0,00	35.000,00	0,00	0,00	0,00	0,00	-35.000,00
U1.2.3	Categoria 1.2.3 - ONERI FINANZIARI									
U123/10-01	Interessi passivi, spese di gestione e commissioni bancarie	20.000,00	0,00	0,00	20.000,00	168,57	15.000,00	15.168,57	0,00	-4.831,43
U123/10	Interessi passivi spese e commissioni bancarie	20.000,00	0,00	0,00	20.000,00	168,57	15.000,00	15.168,57	0,00	-4.831,43
	TOTALE CATEGORIA U1.2.3	20.000,00	0,00	0,00	20.000,00	168,57	15.000,00	15.168,57	0,00	-4.831,43

Autorità Portuale Brindisi

Rendiconto Finanziario Part. I

Anno di Gestione: 2013

Intestazione Capitoli		Competenze dell'Esercizio								
Codice	Descrizione	Stanziam. Iniziale	Variazioni (+)	Variazioni (-)	Previsione Assestata	Riscossioni e Pagamenti	Da Riscuotere o da Passare	Totale Acc/Imp	Differenza Previsioni (+)	Differenza Previsioni (-)
U1.2.4	Categoria 1.2.4 - ONERI TRIBUTARI									
U124/10_01	Imposte, tasse e tributi vari (IVA non detraibile)	300.000,00	0,00	0,00	300.000,00	172.417,55	7.586,59	180.004,14	0,00	-119.995,86
U124/10	Imposte, tasse e tributi vari	300.000,00	0,00	0,00	300.000,00	172.417,55	7.586,59	180.004,14	0,00	-119.995,86
U124/20_01	Oneri Tributari diversi	10.000,00	0,00	0,00	10.000,00	2.427,00	0,00	2.427,00	0,00	-7.573,00
U124/20	Oneri Tributari diversi	10.000,00	0,00	0,00	10.000,00	2.427,00	0,00	2.427,00	0,00	-7.573,00
	TOTALE CATEGORIA U1.2.4	310.000,00	0,00	0,00	310.000,00	174.844,55	7.586,59	182.431,14	0,00	-127.569,86
U1.2.5	Categoria 1.2.5 - POSTE CORRETTIVE E COMPENSATIVE DI ENTRATE CORRENTI									
U125/10_01	Rimbors. acqua SISRI e soc.conduz. impianto	0,00	0,00	0,00	0,00	0,00	0,00	0,00	0,00	0,00
U125/10_02	Restituzioni e rimborsi diversi	100.000,00	0,00	0,00	100.000,00	37.949,64	390,00	38.339,64	0,00	-61.660,36
U125/10_03	Progetto IONAS - Quota parte (cni Cap. E240/02 - 2005)	0,00	0,00	0,00	0,00	0,00	0,00	0,00	0,00	0,00
U125/10_04	D.L. 194/02 convertito L. 246/02 (Sistemazione contabile)	0,00	0,00	0,00	0,00	0,00	0,00	0,00	0,00	0,00
U125/10	Restituzioni e rimborsi diversi	100.000,00	0,00	0,00	100.000,00	37.949,64	390,00	38.339,64	0,00	-61.660,36
	TOTALE CATEGORIA U1.2.5	100.000,00	0,00	0,00	100.000,00	37.949,64	390,00	38.339,64	0,00	-61.660,36
U1.2.6	Categoria 1.2.6 - USCITE NON CLASSIFICABILI IN ALTRE VOCI									
U126/10_01	Spese per lit. arbitraggi, risarcimenti ed accessori	100.000,00	0,00	0,00	100.000,00	50.548,65	3.000,00	53.548,65	0,00	-46.451,35
U126/10	Spese per lit. arbitraggi, risarcimenti ed accessori	100.000,00	0,00	0,00	100.000,00	50.548,65	3.000,00	53.548,65	0,00	-46.451,35
U126/20_01	Fondo di riserva	320.000,00	0,00	0,00	320.000,00	0,00	0,00	0,00	0,00	-320.000,00
U126/20	Fondo di riserva	320.000,00	0,00	0,00	320.000,00	0,00	0,00	0,00	0,00	-320.000,00
U126/30_01	Oneri vari straordinari	50.000,00	0,00	0,00	50.000,00	568,56	0,00	568,56	0,00	-49.431,44
U126/30_02	Anticipazione spese diverse per accedere ai finanziamenti per Opere infrastrutturali	10.000.000,00	0,00	0,00	10.000.000,00	3.525,27	5.543,09	9.068,36	0,00	-9.990.931,64
U126/30_03	Gest. Finanz. Interreg Italia/Albania	0,00	0,00	0,00	0,00	0,00	0,00	0,00	0,00	0,00
U126/30_04	Gest. Finanz. Interreg Italia/Albania (Liq.Prog.Security)	0,00	0,00	0,00	0,00	0,00	0,00	0,00	0,00	0,00
U126/30_05	Gestione Finanz. Interreg III Grecia/Italia	0,00	0,00	0,00	0,00	0,00	0,00	0,00	0,00	0,00
U126/30_06	Supporto alla gestione amministrativa dell'accordo e relativa valorizzazione degli interventi (accordo di programma PIT 7)	0,00	0,00	0,00	0,00	0,00	0,00	0,00	0,00	0,00
U126/30_07	Versamento al Bilancio dello Stato - art. 61 co. 17, L.133/08 - es. 07/2011	0,00	0,00	0,00	0,00	0,00	0,00	0,00	0,00	0,00
U126/30_08	Versamento al Bilancio dello Stato - art. 61 co. 17, L.133/08	35.611,00	0,00	0,00	35.611,00	35.611,00	0,00	35.611,00	0,00	0,00
U126/30	Oneri vari straordinari	10.085.611,00	0,00	0,00	10.085.611,00	39.904,83	5.543,09	45.447,92	0,00	-10.040.363,08
U126/40_01	Spese per realizzo delle entrate	50.000,00	0,00	0,00	50.000,00	0,00	0,00	0,00	0,00	-50.000,00
U126/40	Spese per realizzo delle entrate	50.000,00	0,00	0,00	50.000,00	0,00	0,00	0,00	0,00	-50.000,00
	TOTALE CATEGORIA U1.2.6	10.555.611,00	0,00	0,00	10.555.611,00	90.453,48	8.543,09	98.996,57	0,00	-10.456.814,43
U1.3.1	Categoria 1.3.1 - USCITE PER ONERI COMUNI									
U131/10_01	Oneri comuni di funzionamento	0,00	0,00	0,00	0,00	0,00	0,00	0,00	0,00	0,00
U131/10	Oneri comuni di funzionamento	0,00	0,00	0,00	0,00	0,00	0,00	0,00	0,00	0,00
	TOTALE CATEGORIA U1.3.1	0,00	0,00	0,00	0,00	0,00	0,00	0,00	0,00	0,00
U1.4.1	Categoria 1.4.1 - ONERI PER IL PERSONALE IN QUIESCENZA									
U141/10_01	Pensioni ed altri oneri similari a carico dell'Autorità Portuale	0,00	0,00	0,00	0,00	0,00	0,00	0,00	0,00	0,00
U141/10	Pensioni ed altri oneri similari a carico dell'Autorità Portuale	0,00	0,00	0,00	0,00	0,00	0,00	0,00	0,00	0,00
	TOTALE CATEGORIA U1.4.1	0,00	0,00	0,00	0,00	0,00	0,00	0,00	0,00	0,00

Autorità Portuale Brindisi

Rendiconto Finanziario Part. I

Anno di Gestione: 2013

Intestazione Capitoli		Competenze dell'Esercizio								
Codice	Descrizione	Stanziam. Iniziale	Variazioni (+)	Variazioni (-)	Previsione Assestata	Riscossioni e Pagamenti	Da Riscuotere o da Pagare	Totale Acc/Imp	Differenza Previsioni (+)	Differenza Previsioni (-)
U1.4.2	Categoria 1.4.2 - ACCANTONAMENTO AL TRATTAMENTO DI FINE RAPPORTO									
U142/10	Accantonamento al Trattamento di fine rapporto (contrib. A.P. non coperto da polizza assicurativa)	250.000,00	0,00	0,00	250.000,00	25.981,58	182.483,66	208.465,24	0,00	-41.534,76
U142/10	Accantonamento al Trattamento di fine rapporto (contrib. A.P.)	250.000,00	0,00	0,00	250.000,00	25.981,58	182.483,66	208.465,24	0,00	-41.534,76
	TOTALE CATEGORIA U1.4.2	250.000,00	0,00	0,00	250.000,00	25.981,58	182.483,66	208.465,24	0,00	-41.534,76
U1.5.1	Categoria 1.5.1 - ACCANTONAMENTI A FONDI RISCHI E ONERI									
U151/10	Accantonamenti a fondi rischi ed oneri	0,00	0,00	0,00	0,00	0,00	0,00	0,00	0,00	0,00
U151/10	Accantonamento per pignoramento Siculo - Sardella (Lettre Cosimo)	0,00	0,00	0,00	0,00	0,00	0,00	0,00	0,00	0,00
U151/10	Accantonamenti a fondi rischi ed oneri	0,00	0,00	0,00	0,00	0,00	0,00	0,00	0,00	0,00
	TOTALE CATEGORIA U1.5.1	0,00	0,00	0,00	0,00	0,00	0,00	0,00	0,00	0,00
	TOTALE UPB 1 - TITOLO I - USCITE CORRENTI	20.971.420,00	0,00	0,00	20.971.420,00	5.838.923,48	2.026.761,03	7.865.684,51	0,00	-13.105.735,49
U2	UPB 2 - TITOLO II - SPESE IN CONTO CAPITALE									
U2.1.1	Categoria 2.1.1 - ACQUISIZIONE DI BENI DI USO DUREVOLE ED OPERE IMMOBILIARI E INVESTIMENTI									
U211/10	Lavori di complet. funa sporgente Costa Morena Est. per realiz. nuovi piazzali e dragaggio fondali per nuovi accosti operativi	0,00	0,00	0,00	0,00	0,00	0,00	0,00	0,00	0,00
U211/10	Opere di adeguamento dei terminali per navi gasiere in Costa Morena (M. Ambiente)	0,00	0,00	0,00	0,00	0,00	0,00	0,00	0,00	0,00
U211/10	Disinquinamento del Seno di Ponente (M. Ambiente)	0,00	0,00	0,00	0,00	0,00	0,00	0,00	0,00	0,00
U211/10	Bonifica copertura in eternit dei capannoni ex Montedison nell'area portuale (M. Ambiente)	0,00	0,00	0,00	0,00	0,00	0,00	0,00	0,00	0,00
U211/10	Impianto per la raccolta e trattamento delle acque di sentina e slops e per lo stoccaggio dei prodotti di recupero (M. Ambiente)	0,00	0,00	0,00	0,00	0,00	0,00	0,00	0,00	0,00
U211/10	Realizz. spazio attrezzato per uffici Dogana, Polizia, Finanza, servizi igienici, ecc. per funzionari indipendenti allacciati di Costa Morena	0,00	0,00	0,00	0,00	0,00	0,00	0,00	0,00	0,00
U211/10	Realizz. Stazione Fraghetti- Albani con posto di controllo POL zona "Cianciolari"	0,00	0,00	0,00	0,00	0,00	0,00	0,00	0,00	0,00
U211/10	Completamento funzionale sporgente Est molo Costa Morena e dragaggio - 2° Stralcio (M.I.T.)	0,00	0,00	0,00	0,00	0,00	0,00	0,00	0,00	0,00
U211/10	Riqualf. aree e realiz. pontili (M.I.T. - D.M. 02/05/2001)	0,00	0,00	0,00	0,00	0,00	0,00	0,00	0,00	0,00
U211/10	Interventi valorizz. beni demaniali porto di Brindisi (Area Scanner - M.I.T. protocollo d'intesa)	0,00	0,00	0,00	0,00	0,00	0,00	0,00	0,00	0,00
U211/10	Area controllo Punta di Ferrare con dep. Dog. uff. Polizia e serv. (Area Scanner - M.I.T.)	0,00	0,00	0,00	0,00	0,00	0,00	0,00	0,00	0,00
U211/10	Opere completam. accosti portuali navi traghetti e No-No di S. Apollinare Porto di Brindisi (M.I.T. - D.M. 02/05/2001)	0,00	0,00	0,00	0,00	0,00	0,00	0,00	0,00	0,00
U211/10	Realizz. Stazione Marittima passeggeri, servizi e strutture logistiche operatori portuali (M.I.T. - D.M. 02/05/2001)	0,00	0,00	0,00	0,00	0,00	0,00	0,00	0,00	0,00
U211/10	Studio fattibilità per realiz. di un Distripark nell'area portuale di Brindisi (Fin. 50% C.I.P.E.)	0,00	0,00	0,00	0,00	0,00	0,00	0,00	0,00	0,00
U211/10	Studio fattibilità per la realizzazione di un Distripark nell'area portuale di Brindisi (Quota a carico Autorità Portuale)	0,00	0,00	0,00	0,00	0,00	0,00	0,00	0,00	0,00
U211/10	Adeguam. piazzale Costa Morena Ovest e realizzazione vie di corsa bus (Accordo di Progr. c.d. P.I.T.)	0,00	0,00	0,00	0,00	0,00	0,00	0,00	0,00	0,00
U211/10	Riqualficazione e consolidamento Porto Interno Seno di Levante	0,00	0,00	0,00	0,00	0,00	0,00	0,00	0,00	0,00
U211/10	Realizz. circuito doganale	0,00	0,00	0,00	0,00	0,00	0,00	0,00	0,00	0,00
U211/10	Realizz. strutt. banchinata Capo Bianco spostamen. deposito nafta Marina Militare	0,00	0,00	0,00	0,00	0,00	0,00	0,00	0,00	0,00
U211/10	Bonifica e riqualf. area ex PCL Seno di Levante (1° acc. di progr. M.M.)	0,00	0,00	0,00	0,00	0,00	0,00	0,00	0,00	0,00
U211/10	Lavori ristr. staz. maritt. e realiz. area sterile	0,00	0,00	0,00	0,00	0,00	0,00	0,00	0,00	0,00
U211/10	Costruzione nuova caserma VVFF e servizio antincendio (Fondi atropi)	0,00	0,00	0,00	0,00	0,00	0,00	0,00	0,00	0,00
U211/10	Banchinamento prolungamento Capo Bianco	0,00	0,00	0,00	0,00	0,00	0,00	0,00	0,00	0,00
U211/10	Centro Servizi intermodali retro-portuale - Distripark	0,00	0,00	0,00	0,00	0,00	0,00	0,00	0,00	0,00
U211/10	Completamento piazzali Costa Morena Est (Fondi PCN)	0,00	0,00	0,00	0,00	0,00	0,00	0,00	0,00	0,00

Autorità Portuale Brindisi

Rendiconto Finanziario Part. I

Anno di Gestione: 2013

Intestazione Capitoli		Competenze dell'Esercizio								
Codice	Descrizione	Stanziam. Iniziale	Variazioni (+)	Variazioni (-)	Previsione Assestata	Riscossioni e Pagamenti	Da Riscuotere o da Pagare	Totale Acc/Imp	Differenza Previsioni (+)	Differenza Previsioni (-)
U2117/10 - 20	Realizzazione opere, attrezzature impianti ed interv.infr. spesi ad elevare il grado di sic. nel porto (MIT, DN 24/02/2004)	0,00	0,00	0,00	0,00	0,00	0,00	0,00	0,00	0,00
U2117/10 - 21	Realizzazione Punto Ispezione Frontaliera (PIF)	0,00	0,00	0,00	0,00	0,00	0,00	0,00	0,00	0,00
U2117/10 - 22	Restauro e ristruttur. Staz. Marittima e collegamento Stazione Albania - 1° stralcio	0,00	0,00	0,00	0,00	0,00	0,00	0,00	0,00	0,00
U2117/10 - 23	Realizzaz. stalla animali vivi a Costa Morena - Finanz. Interreg III Italia-Grecia	0,00	0,00	0,00	0,00	0,00	0,00	0,00	0,00	0,00
U2117/10 - 31	Dismissione del fascio binari e riquall. dell'area adiacente staz. marittima	0,00	0,00	0,00	0,00	0,00	0,00	0,00	0,00	0,00
U2117/10 - 32	Co-finanziamento att. caratteriz. aree marine portuali realizz. dal Commiss. Delegato per l'emergenza dei rifiuti in Puglia (accordo di Complet. opere, attrezzature, impianti ed interventi infrastrutt. spesi ad elevare il grado di sic. nel porto - Finanz. INTERREG III	0,00	0,00	0,00	0,00	0,00	0,00	0,00	0,00	0,00
U2117/10 - 33	Consol. e messa in sicur. dighe Punta Riso e Bocche di Puglia per realizzazione attracco crocieristico (INTERREG IIIA Italia-Grecia M.	0,00	0,00	0,00	0,00	0,00	0,00	0,00	0,00	0,00
U2117/10 - 34	Studio razionalizz.piattoforme logistiche tra BASILICATA-PUGLIA-GRECIA-TURCHIA (INTERREG IIB Archimede	0,00	0,00	0,00	0,00	0,00	0,00	0,00	0,00	0,00
U2117/10 - 35	Sistema informatico e telematico controllo e gestione trasporto merci organ. ed Fret Italiani e Greci (INTERREG IIIA Italia-Grecia M.1.1)	0,00	0,00	0,00	0,00	0,00	0,00	0,00	0,00	0,00
U2117/10 - 36	Realizz. pax nodi portuali Bari, Brindisi, Isolemitina e Patrasse (INTERREG IIIA Italia-Grecia M.1.2 "SECINS")	0,00	0,00	0,00	0,00	0,00	0,00	0,00	0,00	0,00
U2117/10 - 37	Realizz. ed Assist. tech. Svlup. network qualif. Risorse Umane log. e Trasp. (Interreg carad-phare "ADRIAP-DRM")	0,00	0,00	0,00	0,00	0,00	0,00	0,00	0,00	0,00
U2117/10 - 38	Realizz. rilievo aerofotogrammetrico porto di Brindisi	0,00	0,00	0,00	0,00	0,00	0,00	0,00	0,00	0,00
U2117/10 - 39	Realizz. rete ferroviaria banchina Costa Morena Est e piattaforma logistica	0,00	0,00	0,00	0,00	0,00	0,00	0,00	0,00	0,00
U2117/10 - 40	Realizz. piattaforma organ. e tecnol. pax per aggregaz. e distr. dati proven. organ. ed Fret Italiani e Greci (INTERREG IIIA Italia-Grecia M.1.1)	0,00	0,00	0,00	0,00	0,00	0,00	0,00	0,00	0,00
U2117/10 - 41	Realizz. piattaforma organ. e tecnol. pax per aggregaz. e distr. dati proven. organ. ed Fret Italiani e Greci (INTERREG IIIA Italia-Grecia M.1.1)	0,00	0,00	0,00	0,00	0,00	0,00	0,00	0,00	0,00
U2117/10 - 42	Realizz. piattaforma organ. e tecnol. pax per aggregaz. e distr. dati proven. organ. ed Fret Italiani e Greci (INTERREG IIIA Italia-Grecia M.1.1)	0,00	0,00	0,00	0,00	0,00	0,00	0,00	0,00	0,00
U2117/10 - 43	Realizz. piattaforma organ. e tecnol. pax per aggregaz. e distr. dati proven. organ. ed Fret Italiani e Greci (INTERREG IIIA Italia-Grecia M.1.1)	0,00	0,00	0,00	0,00	0,00	0,00	0,00	0,00	0,00
U2117/10 - 44	Realizz. piattaforma organ. e tecnol. pax per aggregaz. e distr. dati proven. organ. ed Fret Italiani e Greci (INTERREG IIIA Italia-Grecia M.1.1)	0,00	0,00	0,00	0,00	0,00	0,00	0,00	0,00	0,00
U2117/10 - 45	Realizz. piattaforma organ. e tecnol. pax per aggregaz. e distr. dati proven. organ. ed Fret Italiani e Greci (INTERREG IIIA Italia-Grecia M.1.1)	0,00	0,00	0,00	0,00	0,00	0,00	0,00	0,00	0,00
U2117/10 - 46	Realizz. piattaforma organ. e tecnol. pax per aggregaz. e distr. dati proven. organ. ed Fret Italiani e Greci (INTERREG IIIA Italia-Grecia M.1.1)	0,00	0,00	0,00	0,00	0,00	0,00	0,00	0,00	0,00
U2117/10 - 47	Realizz. piattaforma organ. e tecnol. pax per aggregaz. e distr. dati proven. organ. ed Fret Italiani e Greci (INTERREG IIIA Italia-Grecia M.1.1)	0,00	0,00	0,00	0,00	0,00	0,00	0,00	0,00	0,00
U2117/10 - 48	Realizz. piattaforma organ. e tecnol. pax per aggregaz. e distr. dati proven. organ. ed Fret Italiani e Greci (INTERREG IIIA Italia-Grecia M.1.1)	0,00	0,00	0,00	0,00	0,00	0,00	0,00	0,00	0,00
U2117/10 - 49	Realizz. piattaforma organ. e tecnol. pax per aggregaz. e distr. dati proven. organ. ed Fret Italiani e Greci (INTERREG IIIA Italia-Grecia M.1.1)	0,00	0,00	0,00	0,00	0,00	0,00	0,00	0,00	0,00
U2117/10 - 50	Realizz. piattaforma organ. e tecnol. pax per aggregaz. e distr. dati proven. organ. ed Fret Italiani e Greci (INTERREG IIIA Italia-Grecia M.1.1)	0,00	0,00	0,00	0,00	0,00	0,00	0,00	0,00	0,00
U2117/10 - 51	Realizz. piattaforma organ. e tecnol. pax per aggregaz. e distr. dati proven. organ. ed Fret Italiani e Greci (INTERREG IIIA Italia-Grecia M.1.1)	0,00	0,00	0,00	0,00	0,00	0,00	0,00	0,00	0,00
U2117/10 - 52	Realizz. piattaforma organ. e tecnol. pax per aggregaz. e distr. dati proven. organ. ed Fret Italiani e Greci (INTERREG IIIA Italia-Grecia M.1.1)	0,00	0,00	0,00	0,00	0,00	0,00	0,00	0,00	0,00
U2117/10 - 53	Realizz. piattaforma organ. e tecnol. pax per aggregaz. e distr. dati proven. organ. ed Fret Italiani e Greci (INTERREG IIIA Italia-Grecia M.1.1)	0,00	0,00	0,00	0,00	0,00	0,00	0,00	0,00	0,00
U2117/10 - 54	Realizz. piattaforma organ. e tecnol. pax per aggregaz. e distr. dati proven. organ. ed Fret Italiani e Greci (INTERREG IIIA Italia-Grecia M.1.1)	0,00	0,00	0,00	0,00	0,00	0,00	0,00	0,00	0,00
U2117/10 - 55	Realizz. piattaforma organ. e tecnol. pax per aggregaz. e distr. dati proven. organ. ed Fret Italiani e Greci (INTERREG IIIA Italia-Grecia M.1.1)	0,00	0,00	0,00	0,00	0,00	0,00	0,00	0,00	0,00
U2117/10 - 56	Realizz. piattaforma organ. e tecnol. pax per aggregaz. e distr. dati proven. organ. ed Fret Italiani e Greci (INTERREG IIIA Italia-Grecia M.1.1)	0,00	0,00	0,00	0,00	0,00	0,00	0,00	0,00	0,00
U2117/10 - 57	Realizz. piattaforma organ. e tecnol. pax per aggregaz. e distr. dati proven. organ. ed Fret Italiani e Greci (INTERREG IIIA Italia-Grecia M.1.1)	0,00	0,00	0,00	0,00	0,00	0,00	0,00	0,00	0,00
U2117/10 - 58	Realizz. piattaforma organ. e tecnol. pax per aggregaz. e distr. dati proven. organ. ed Fret Italiani e Greci (INTERREG IIIA Italia-Grecia M.1.1)	0,00	0,00	0,00	0,00	0,00	0,00	0,00	0,00	0,00
U2117/10 - 59	Realizz. piattaforma organ. e tecnol. pax per aggregaz. e distr. dati proven. organ. ed Fret Italiani e Greci (INTERREG IIIA Italia-Grecia M.1.1)	0,00	0,00	0,00	0,00	0,00	0,00	0,00	0,00	0,00
U2117/10 - 60	Realizz. piattaforma organ. e tecnol. pax per aggregaz. e distr. dati proven. organ. ed Fret Italiani e Greci (INTERREG IIIA Italia-Grecia M.1.1)	0,00	0,00	0,00	0,00	0,00	0,00	0,00	0,00	0,00
U2117/10 - 61	Realizz. piattaforma organ. e tecnol. pax per aggregaz. e distr. dati proven. organ. ed Fret Italiani e Greci (INTERREG IIIA Italia-Grecia M.1.1)	0,00	0,00	0,00	0,00	0,00	0,00	0,00	0,00	0,00
U2117/10 - 62	Realizz. piattaforma organ. e tecnol. pax per aggregaz. e distr. dati proven. organ. ed Fret Italiani e Greci (INTERREG IIIA Italia-Grecia M.1.1)	0,00	0,00	0,00	0,00	0,00	0,00	0,00	0,00	0,00
U2117/10 - 63	Realizz. piattaforma organ. e tecnol. pax per aggregaz. e distr. dati proven. organ. ed Fret Italiani e Greci (INTERREG IIIA Italia-Grecia M.1.1)	0,00	0,00	0,00	0,00	0,00	0,00	0,00	0,00	0,00
U2117/10 - 64	Realizz. piattaforma organ. e tecnol. pax per aggregaz. e distr. dati proven. organ. ed Fret Italiani e Greci (INTERREG IIIA Italia-Grecia M.1.1)	0,00	0,00	0,00	0,00	0,00	0,00	0,00	0,00	0,00
U2117/10 - 65	Realizz. piattaforma organ. e tecnol. pax per aggregaz. e distr. dati proven. organ. ed Fret Italiani e Greci (INTERREG IIIA Italia-Grecia M.1.1)	0,00	0,00	0,00	0,00	0,00	0,00	0,00	0,00	0,00
U2117/10 - 66	Realizz. piattaforma organ. e tecnol. pax per aggregaz. e distr. dati proven. organ. ed Fret Italiani e Greci (INTERREG IIIA Italia-Grecia M.1.1)	0,00	0,00	0,00	0,00	0,00	0,00	0,00	0,00	0,00
U2117/10 - 67	Realizz. piattaforma organ. e tecnol. pax per aggregaz. e distr. dati proven. organ. ed Fret Italiani e Greci (INTERREG IIIA Italia-Grecia M.1.1)	0,00	0,00	0,00	0,00	0,00	0,00	0,00	0,00	0,00
U2117/10 - 68	Realizz. piattaforma organ. e tecnol. pax per aggregaz. e distr. dati proven. organ. ed Fret Italiani e Greci (INTERREG IIIA Italia-Grecia M.1.1)	0,00	0,00	0,00	0,00	0,00	0,00	0,00	0,00	0,00
U2117/10 - 69	Realizz. piattaforma organ. e tecnol. pax per aggregaz. e distr. dati proven. organ. ed Fret Italiani e Greci (INTERREG IIIA Italia-Grecia M.1.1)	0,00	0,00	0,00	0,00	0,00	0,00	0,00	0,00	0,00
U2117/10 - 70	Realizz. piattaforma organ. e tecnol. pax per aggregaz. e distr. dati proven. organ. ed Fret Italiani e Greci (INTERREG IIIA Italia-Grecia M.1.1)	0,00	0,00	0,00	0,00	0,00	0,00	0,00	0,00	0,00

Autorità Portuale Brindisi

Rendiconto Finanziario Part. I

Anno di Gestione: 2013

Intestazione Capitoli		Competenze dell'Esercizio								
Codice	Descrizione	Stanziam. Iniziale	Variazioni (+)	Variazioni (-)	Previsione Assestata	Riscossioni e Pagamenti	Da Riscuotere o da Passare	Totale Acc/Imp	Differenza Previsioni (+)	Differenza Previsioni (-)
U211/10	Consolidamento e messa in sicurezza dighe di Punto Riso e Bocche 64 di Puglia per realizz. attracco crocieristico (accordo di programma)	0,00	0,00	0,00	0,00	0,00	0,00	0,00	0,00	0,00
U211/10	Riquilibr. e ristrutturazione del Lungomare Regina Margherita 65 Waterfront-1° stralcio (Fondi propri)	0,00	0,00	0,00	0,00	0,00	0,00	0,00	0,00	0,00
U211/10	Consolidamento banchina monumento al Marinaio e Canale Pignatelli 66 (Legge n. 166/2002)	0,00	0,00	0,00	0,00	0,00	0,00	0,00	0,00	0,00
U211/10	Riquilibr. e ristrutturazione demaniale denominato Stazione Traghetti 67	0,00	0,00	0,00	0,00	0,00	0,00	0,00	0,00	0,00
U211/10	Riquilibr. e ristruttur. del Lungomare Regina Margherita - THAON di Revel (Waterfront di Brindisi)-Rilasciamento pavim. retro-banchi	0,00	0,00	0,00	0,00	0,00	0,00	0,00	0,00	0,00
U211/10	Realizza. struttura mobile per servizi all'utenza portuale a Costa 68	0,00	0,00	0,00	0,00	0,00	0,00	0,00	0,00	0,00
U211/10	Realizza. struttura mobile per servizi all'utenza portuale a Costa 69	0,00	0,00	0,00	0,00	0,00	0,00	0,00	0,00	0,00
U211/10	Rapporto integrato di sicurezza portuale e piano emergenza portuale 70	0,00	0,00	0,00	0,00	0,00	0,00	0,00	0,00	0,00
U211/10	Completamento funzionale dello sportone est del molo di Costa 71	1.748.207,00	0,00	0,00	1.748.207,00	0,00	0,00	0,00	0,00	-1.748.207,00
U211/10	Completamento banchina colleg. tra Punto Franco ed ex Montecatini 72	70.818,00	0,00	0,00	70.818,00	0,00	70.817,68	70.817,68	0,00	-0,32
U211/10	Rettifica dente di attracco S. Apollinare (Delib. CIPE n° 83 e n° 73 CIPE n° 83 e n° 103/2009)	0,00	0,00	0,00	0,00	0,00	0,00	0,00	0,00	0,00
U211/10	Riquilibr. e ristrutturazione banchina Villaggio Pescatori (Delib. CIPE n° 83 e n° 74 103/2009)	0,00	0,00	0,00	0,00	0,00	0,00	0,00	0,00	0,00
U211/10	Cooperazione Territoriale Europea Obiettivo 3 - Programma I.P.A. ADRIATIC - Progetto "ADRIA-SEAPLANES"	0,00	0,00	0,00	0,00	0,00	0,00	0,00	0,00	0,00
U211/10	Lavori ampliamento Caserma Carlotto (Accordo di prog. dismissione 76 area "POL" - Seno di Levante-SB)	16.862.445,00	0,00	0,00	16.862.445,00	0,00	0,00	0,00	0,00	-16.862.445,00
U211/10	Pluriennamento degli ormeggi nave RO-RO Costa Morena Ovest: 77 realiz. di un pontile con Bipopole	9.300.000,00	0,00	0,00	9.300.000,00	0,00	0,00	0,00	0,00	-9.300.000,00
U211/10	Cooperazione territoriale Europea - programma Grecia/Italia - 78 progetto "CRETA"	145.000,00	0,00	0,00	145.000,00	769,60	144.230,40	145.000,00	0,00	0,00
U211/10	Cooperazione territoriale Europea - programma South East Europe - 79 progetto "TEN-ECCOPORT"	108.100,00	0,00	0,00	108.100,00	587,00	107.513,00	108.100,00	0,00	0,00
U211/10	Interventi infrastrutturali impianti di security dei terminal Porto Interni, 80 Sant'Apollinare e Costa Morena - Porto di Brindisi (Fondi propri)	4.239.938,00	0,00	0,00	4.239.938,00	0,00	4.239.938,00	4.239.938,00	0,00	0,00
U211/10	Acquisizione, costruzione, trasformazione di opere portuali ed immobiliari - approfondimento fondiari	32.474.508,00	0,00	0,00	32.474.508,00	1.356,60	4.562.499,08	4.563.855,68	0,00	-27.910.652,32
U211/20	Prestazione di terzi per manutenzioni straordinarie delle parti comuni 01 in ambito portuale, compresa la manutenzione dei fondali	1.500.000,00	0,00	0,00	1.500.000,00	1.830,00	300.000,00	301.830,00	0,00	-1.198.170,00
U211/20	Manutenzioni straordinarie sede Autorità Portuale (art. 2, c.623, L. 02/244/2007)	15.000,00	0,00	0,00	15.000,00	0,00	0,00	0,00	0,00	-15.000,00
U211/20	Prestazione di terzi per manutenzioni straordinarie delle parti comuni in ambito portuale, compresa la manutenzione dei fondali	1.515.000,00	0,00	0,00	1.515.000,00	1.830,00	300.000,00	301.830,00	0,00	-1.213.170,00
U211/30	Azioni per lo sviluppo strategico del porto - studi, progettazioni, investimenti, ricerche logistiche e Piano Regolatore 01	750.000,00	0,00	0,00	750.000,00	0,00	0,00	0,00	0,00	-750.000,00
U211/30	Azioni per lo sviluppo strategico del porto - studi, progettazioni, investimenti, ricerche logistiche e Piano Regolatore 02	750.000,00	0,00	0,00	750.000,00	0,00	0,00	0,00	0,00	-750.000,00
TOTALE CATEGORIA U2.1.1		34.739.508,00	0,00	0,00	34.739.508,00	3.186,60	4.862.499,08	4.865.685,68	0,00	-29.973.822,32
U2.1.2 Categoria 2.1.2 - ACQUISIZIONE DI IMMOBILIZZAZIONI TECNICHE										
U212/10	Acquisto di attrezzature diverse 01	50.000,00	0,00	0,00	50.000,00	0,00	0,00	0,00	0,00	-50.000,00
U212/10	Acquisto di macchinari diversi 02	25.000,00	0,00	0,00	25.000,00	0,00	0,00	0,00	0,00	-25.000,00
U212/10	Acquisto di attrezzature e macchinari 03	75.000,00	0,00	0,00	75.000,00	0,00	0,00	0,00	0,00	-75.000,00
U212/20	Acquisto autoveicoli e motoveicoli e parti di ricambio degli stessi 01	0,00	0,00	0,00	0,00	0,00	0,00	0,00	0,00	0,00
U212/20	Manutenzioni straordinarie automezzi 02	0,00	0,00	0,00	0,00	0,00	0,00	0,00	0,00	0,00
U212/20	Acquisto autoveicoli e motoveicoli e parti di ricambio degli stessi 03	0,00	0,00	0,00	0,00	0,00	0,00	0,00	0,00	0,00
U212/30	Acquisto mezzi nautici e parti di ricambio degli stessi 01	0,00	0,00	0,00	0,00	0,00	0,00	0,00	0,00	0,00
U212/30	Acquisto mezzi nautici e parti di ricambio degli stessi 02	0,00	0,00	0,00	0,00	0,00	0,00	0,00	0,00	0,00
U212/40	Acquisto di beni immateriali (progetti, brevetti, software applicativi operativi, etc.) 01	125.000,00	0,00	0,00	125.000,00	0,00	0,00	0,00	0,00	-125.000,00
U212/40	Acquisto di beni immateriali (progetti, brevetti, software applicativi operativi, etc.) 02	125.000,00	0,00	0,00	125.000,00	0,00	0,00	0,00	0,00	-125.000,00
U212/50	Acquisto di mobili per ufficio 01	50.000,00	0,00	0,00	50.000,00	7.682,32	580,00	8.262,32	0,00	-41.737,68

Autorità Portuale Brindisi

Rendiconto Finanziario Part. I

Anno di Gestione: 2013

Intestazione Capitoli		Competenze dell'Esercizio								
Codice	Descrizione	Stanziam. Iniziale	Variazioni (+)	Variazioni (-)	Previsione Assestata	Riscossioni e Pagamenti	Da riscuotere o da pagare	Totale Acc/Imp	Differenza Previsioni (+)	Differenza Previsioni (-)
U212/50	Acquisto arredo urbano in ambito portuale	50.000,00	0,00	0,00	50.000,00	0,00	0,00	0,00	0,00	-50.000,00
U212/50	Acquisto di mobili ed arredi	100.000,00	0,00	0,00	100.000,00	7.682,32	580,00	8.262,32	0,00	-91.737,68
U212/60	Impianti Portuali Specifici	50.000,00	0,00	0,00	50.000,00	0,00	0,00	0,00	0,00	-50.000,00
U212/60	Impianti Portuali Generici	50.000,00	0,00	0,00	50.000,00	0,00	0,00	0,00	0,00	-50.000,00
U212/60	Impianti Portuali	100.000,00	0,00	0,00	100.000,00	0,00	0,00	0,00	0,00	-100.000,00
U212/70	Acquisto hardware, macchine meccaniche ed elettroniche per ufficio	50.000,00	0,00	0,00	50.000,00	7.978,51	360,66	8.339,17	0,00	-41.660,83
U212/70	Macchine elettroniche d'ufficio	50.000,00	0,00	0,00	50.000,00	7.978,51	360,66	8.339,17	0,00	-41.660,83
TOTALE CATEGORIA U2.1.2		450.000,00	0,00	0,00	450.000,00	15.660,83	940,66	16.601,49	0,00	-433.398,51
U2.1.3	Categoria 2.1.3 - PARTECIPAZIONI ED ACQUISTO DI VALORI MOBILIARI									
U213/10	Partecipazione in società esercenti attività accessorie o strumentali rispetto ai comp. istituz. art.6 legge 84/94	50.000,00	0,00	0,00	50.000,00	0,00	0,00	0,00	0,00	-50.000,00
U213/10	Sottoscrizioni ed acquisti di partecipazioni azionarie	50.000,00	0,00	0,00	50.000,00	0,00	0,00	0,00	0,00	-50.000,00
U213/20	Partecipazione a progetti Europei, Nazionali e Regionali	0,00	0,00	0,00	0,00	0,00	0,00	0,00	0,00	0,00
U213/20	Partecipazione a progetti Europei, Nazionali e Regionali	0,00	0,00	0,00	0,00	0,00	0,00	0,00	0,00	0,00
U213/30	Acquisto titoli	0,00	0,00	0,00	0,00	0,00	0,00	0,00	0,00	0,00
U213/30	Acquisto Titoli	0,00	0,00	0,00	0,00	0,00	0,00	0,00	0,00	0,00
TOTALE CATEGORIA U2.1.3		50.000,00	0,00	0,00	50.000,00	0,00	0,00	0,00	0,00	-50.000,00
U2.1.4	Categoria 2.1.4 - CONCESSIONI DI CREDITI ED ANTICIPAZIONI									
U214/10	Concessioni di prestiti ed anticipazioni a breve termine	0,00	0,00	0,00	0,00	0,00	0,00	0,00	0,00	0,00
U214/10	Concessioni di prestiti ed anticipazioni a breve termine	0,00	0,00	0,00	0,00	0,00	0,00	0,00	0,00	0,00
U214/20	Deposito a cauzione presso terzi	5.165,00	0,00	0,00	5.165,00	0,00	0,00	0,00	0,00	-5.165,00
U214/20	Deposito a cauzione presso terzi	5.165,00	0,00	0,00	5.165,00	0,00	0,00	0,00	0,00	-5.165,00
U214/30	Concessione di crediti diversi	2.582,00	0,00	0,00	2.582,00	0,00	0,00	0,00	0,00	-2.582,00
U214/30	Concessione di crediti diversi	2.582,00	0,00	0,00	2.582,00	0,00	0,00	0,00	0,00	-2.582,00
U214/40	Versamento altri Depositi Bancari	0,00	0,00	0,00	0,00	0,00	0,00	0,00	0,00	0,00
U214/40	Versamento altri Depositi Bancari	0,00	0,00	0,00	0,00	0,00	0,00	0,00	0,00	0,00
TOTALE CATEGORIA U2.1.4		7.747,00	0,00	0,00	7.747,00	0,00	0,00	0,00	0,00	-7.747,00
U2.1.5	Categoria 2.1.5 - INDENNITA' DI ANZIANITA' E SIMILARI DOVUTE AL PERSONALE CESSATO DAL SERVIZIO.									
U215/10	Versamento in conto depositi bancari vincolati per il fondo indennita' di licenziamento	0,00	0,00	0,00	0,00	0,00	0,00	0,00	0,00	0,00
U215/10	Versamento in conto depositi bancari vincolati per il fondo indennita' di licenziamento	0,00	0,00	0,00	0,00	0,00	0,00	0,00	0,00	0,00
U215/20	Versamento a compagnie di assicurazione per polizze contratte per indenn.licenziamenti pers. dipendente	30.000,00	0,00	0,00	30.000,00	0,00	22.975,82	22.975,82	0,00	-7.024,18
U215/20	Versamento a compagnie di assicurazione per polizze contratte per indenn.licenziamenti pers. dipendente	30.000,00	0,00	0,00	30.000,00	0,00	22.975,82	22.975,82	0,00	-7.024,18
U215/30	Indennita' di anzianita' da compagnie assicurative	200.000,00	0,00	0,00	200.000,00	0,00	0,00	0,00	0,00	-200.000,00
U215/30	Indennita' di anzianita'	200.000,00	0,00	0,00	200.000,00	0,00	0,00	0,00	0,00	-200.000,00
TOTALE CATEGORIA U2.1.5		230.000,00	0,00	0,00	230.000,00	0,00	22.975,82	22.975,82	0,00	-207.024,18
U2.2.1	Categoria 2.2.1 - RIMBORSI DI MUTUI									
U221/10	Rimborso di finanziamenti a breve termine	0,00	0,00	0,00	0,00	0,00	0,00	0,00	0,00	0,00
U221/10	Rimborso di finanziamenti a breve termine	0,00	0,00	0,00	0,00	0,00	0,00	0,00	0,00	0,00

Autorità Portuale Brindisi

Rendiconto Finanziario Part. I

Anno di Gestione: 2013

Intestazione Capitoli		Competenze dell'Esercizio								
Codice	Descrizione	Stanziamento Iniziale	Variazioni (+)	Variazioni (-)	Previsione Assestata	Riscossioni e Pagamenti	Da riscuotere o da Pagare	Totale Acc/Imp	Differenza Previsioni (+)	Differenza Previsioni (-)
U221/20	Rimborso di finanziamenti a medio e lungo termine	1.500.000,00	0,00	0,00	1.500.000,00	0,00	0,00	0,00	0,00	-1.500.000,00
U221/20	Rimborso di finanziamenti a medio e lungo termine	1.500.000,00	0,00	0,00	1.500.000,00	0,00	0,00	0,00	0,00	-1.500.000,00
	TOTALE CATEGORIA U2.2.1	1.500.000,00	0,00	0,00	1.500.000,00	0,00	0,00	0,00	0,00	-1.500.000,00
U2.2.2	Categoria 2.2.2 - RIMBORSO DI ANTICIPAZIONI PASSIVE									
U222/10	Rimborso di anticipazioni passive	0,00	0,00	0,00	0,00	0,00	0,00	0,00	0,00	0,00
U222/10	Rimborso di anticipazioni passive	0,00	0,00	0,00	0,00	0,00	0,00	0,00	0,00	0,00
	TOTALE CATEGORIA U2.2.2	0,00	0,00	0,00	0,00	0,00	0,00	0,00	0,00	0,00
U2.2.3	Categoria 2.2.3 - RIMBORSI DI OBBLIGAZIONI									
U223/10	Rimborso di obbligazioni	0,00	0,00	0,00	0,00	0,00	0,00	0,00	0,00	0,00
U223/10	Rimborso di obbligazioni	0,00	0,00	0,00	0,00	0,00	0,00	0,00	0,00	0,00
	TOTALE CATEGORIA U2.2.3	0,00	0,00	0,00	0,00	0,00	0,00	0,00	0,00	0,00
U2.2.4	Categoria 2.2.4 - RESTITUZIONI ALLE GESTIONI AUTONOME DI ANTICIPAZIONI									
U224/10	Restituzione alle gestioni autonome di anticipazioni	0,00	0,00	0,00	0,00	0,00	0,00	0,00	0,00	0,00
U224/10	Restituzione alle gestioni autonome di anticipazioni	0,00	0,00	0,00	0,00	0,00	0,00	0,00	0,00	0,00
	TOTALE CATEGORIA U2.2.4	0,00	0,00	0,00	0,00	0,00	0,00	0,00	0,00	0,00
U2.2.5	Categoria 2.2.5 - ESTINZIONI DEBITI DIVERSI									
U225/10	Restituzione depositi di terzi e cauzione	50.000,00	0,00	0,00	50.000,00	50.000,00	0,00	50.000,00	0,00	0,00
U225/10	Restituzione depositi di terzi e cauzione	50.000,00	0,00	0,00	50.000,00	50.000,00	0,00	50.000,00	0,00	0,00
	TOTALE CATEGORIA U2.2.5	50.000,00	0,00	0,00	50.000,00	50.000,00	0,00	50.000,00	0,00	0,00
	TOTALE UPB 2 - TITOLO II - SPESE IN CONTO CAPITALE	37.027.255,00	0,00	0,00	37.027.255,00	68.847,43	4.886.415,56	4.955.262,99	0,00	-32.071.992,01
U3	UPB 3 - TITOLO III - PARTITE DI GIRO									
U3.1.1	Categoria 3.1.1 - USCITE AVENTI NATURA DI PARTITE DI GIRO									
U311/10	Ritenute erariali	1.400.000,00	0,00	0,00	1.400.000,00	857.017,96	61.948,83	918.966,79	0,00	-481.033,21
U311/10	Ritenute erariali	1.400.000,00	0,00	0,00	1.400.000,00	857.017,96	61.948,83	918.966,79	0,00	-481.033,21
U311/20	Ritenute previdenziali ed assistenziali	350.000,00	0,00	0,00	350.000,00	215.386,89	0,00	215.386,89	0,00	-134.613,11
U311/20	Ricongiunzione e riscatto istituti diversi	2.000,00	0,00	0,00	2.000,00	25,16	0,00	25,16	0,00	-1.974,84
U311/20	Ritenute previdenziali ed assistenziali	352.000,00	0,00	0,00	352.000,00	215.412,05	0,00	215.412,05	0,00	-136.587,95
U311/30	Ritenute diverse	40.000,00	0,00	0,00	40.000,00	16.058,65	0,00	16.058,65	0,00	-23.941,35
U311/30	Ritenute diverse	40.000,00	0,00	0,00	40.000,00	16.058,65	0,00	16.058,65	0,00	-23.941,35
U311/40	Anticipazioni dell'Autorità Portuale al personale	30.000,00	0,00	0,00	30.000,00	0,00	0,00	0,00	0,00	-30.000,00
U311/40	Anticipazioni dell'Autorità Portuale al personale	30.000,00	0,00	0,00	30.000,00	0,00	0,00	0,00	0,00	-30.000,00
U311/50	Versamento trattenute a favore di terzi	30.000,00	0,00	0,00	30.000,00	0,00	0,00	0,00	0,00	-30.000,00
U311/50	Versamento trattenute a favore di terzi	30.000,00	0,00	0,00	30.000,00	0,00	0,00	0,00	0,00	-30.000,00
U311/60	Somme pagate per conto terzi	120.000,00	0,00	0,00	120.000,00	18.012,27	19.562,48	37.574,75	0,00	-82.425,25
U311/60	Somme pagate per conto terzi	120.000,00	0,00	0,00	120.000,00	18.012,27	19.562,48	37.574,75	0,00	-82.425,25
U311/70	Partite in sospeso	1.000.000,00	0,00	0,00	1.000.000,00	128.135,24	7.277,20	135.412,44	0,00	-864.587,56
U311/70	Partite in sospeso	1.000.000,00	0,00	0,00	1.000.000,00	128.135,24	7.277,20	135.412,44	0,00	-864.587,56

Autorità Portuale Brindisi**Rendiconto Finanziario Part. I**

Anno di Gestione: 2013

Intestazione Capitoli		Competenze dell'Esercizio								
Codice	Descrizione	Stanziam. Iniziale	Variazioni (+)	Variazioni (-)	Previsione Assestata	Riscossioni e Pagamenti	Da riscuotere o da Pagare	Totale Acc/Imp	Differenza Previsioni (+)	Differenza Previsioni (-)
U311/80	Anticipazione fondo economato	10.329,00	0,00	0,00	10.329,00	10.329,00	0,00	10.329,00	0,00	0,00
U311/80	Anticipazione fondo economato	10.329,00	0,00	0,00	10.329,00	10.329,00	0,00	10.329,00	0,00	0,00
U311/90	IVA	30.000,00	0,00	0,00	30.000,00	0,00	0,00	0,00	0,00	-30.000,00
U311/90	IVA	30.000,00	0,00	0,00	30.000,00	0,00	0,00	0,00	0,00	-30.000,00
TOTALE CATEGORIA U3.1.1		3.012.329,00	0,00	0,00	3.012.329,00	1.244.965,17	88.788,51	1.333.753,68	0,00	-1.678.575,32
TOTALE UPB 3 - TITOLO III - PARTITE DI GIRO		3.012.329,00	0,00	0,00	3.012.329,00	1.244.965,17	88.788,51	1.333.753,68	0,00	-1.678.575,32
Totale Generale Uscite		61.011.004,00	0,00	0,00	61.011.004,00	7.152.736,08	7.001.965,10	14.154.701,18	0,00	-46.856.302,82

Autorità Portuale di Brindisi**Rendiconto Finanziario Part. I**

Anno di Gestione: 2013

Intestazione Titoli

codice	descrizione	Stanziamiento Iniziale	Variazioni (+)	Variazioni (-)	Previsione assestata	Competenze dell'Esercizio				
						Riscossione e Pagamenti	Da riscuotere o da Pagare	Totale Acc/Imp	Differenza Previsioni (+)	Differenza Previsioni (-)
U1	TITOLO I - USCITE CORRENTI	20.971.420,00	0,00	0,00	20.971.420,00	5.838.923,48	2.026.761,03	7.865.684,51	0,00	-13.105.735,49
U2	TITOLO II - SPESE IN CONTO CAPITALE	37.027.255,00	0,00	0,00	37.027.255,00	68.847,43	4.886.415,56	4.955.262,99	0,00	-32.071.992,01
U3	TITOLO III- PARTITE DI GIRO	3.012.329,00	0,00	0,00	3.012.329,00	1.244.965,17	88.788,51	1.333.753,68	0,00	-1.678.575,32
Totale Generale Uscite		61.011.004,00	0,00	0,00	61.011.004,00	7.152.736,08	7.001.965,10	14.154.701,18	0,00	-46.856.302,82

Autorità Portuale Brindisi

Rendiconto Finanziario Part. II

Anno di Gestione: 2013

Codice	Descrizione	Gestione Residui degli Esercizi Precedenti					Gestione di Cassa			Totale Residui	
		Inizio Esercizio	Riscossioni o Pagamenti	Da Riscuotere o da Pagare	Totale	Perenzione	Insussistenze	Previsione Assestata	Riscossioni o Pagamenti		Differenza Previsioni
U1	UPB 1 - TITOLO I - USCITE CORRENTI										
U1.1.1	Categoria 1.1.1 - USCITE PER GLI ORGANI DELL'ENTE										
U11170	Indennità di carica al Presidente dell'Autorità Portuale (DD. MM. del 31/03/2003)	0,00	0,00	0,00	0,00	0,00	0,00	222.000,00	219.441,45	2.558,55	0,00
U11170	Rimborsi spese di viaggio e soggiorno per attività istituzionale	1.436,71	1.436,71	0,00	1.436,71	0,00	0,00	30.000,00	16.744,20	13.255,80	485,55
U11170	Contributi INPS e IRAP al Presidente	2.481,32	2.481,32	0,00	2.481,32	0,00	0,00	42.000,00	36.056,50	5.943,50	1.166,06
U11110	Indennità di carica al Presidente dell'Autorità Portuale	3.918,03	3.918,03	0,00	3.918,03	0,00	0,00	294.000,00	272.242,15	21.757,85	1.651,61
U11120	Gettoni di presenza ai membri del Comitato Portuale	7.600,00	7.600,00	0,00	7.600,00	0,00	0,00	26.000,00	7.600,00	18.400,00	12.900,00
U11120	Contributi IRAP su gettoni di presenza ai membri del Comitato Portuale	586,50	586,50	0,00	586,50	0,00	0,00	2.500,00	586,50	1.913,50	1.011,50
U11120	Gettoni di presenza e rimborsi spese ai membri del Comitato Portuale	8.186,50	8.186,50	0,00	8.186,50	0,00	0,00	28.500,00	8.186,50	20.313,50	13.911,50
U11130	Indennità di carica e gettoni presenza agli organi di controllo	6.787,16	6.787,16	0,00	6.787,16	0,00	0,00	65.000,00	54.259,95	10.740,05	497,40
U11130	Rimborso spese di viaggio e soggiorno per attività istituzionali	4.321,03	1.860,79	2.460,24	4.321,03	0,00	0,00	55.000,00	31.244,92	23.755,08	2.460,24
U11130	Contributi IRAP su indennità e gettoni agli organi di controllo	942,95	741,64	201,31	942,95	0,00	0,00	7.000,00	2.225,48	4.774,52	1.009,13
U11130	Indennità di carica, gettoni presenza, rimborso spese e IRAP agli organi di controllo	12.051,14	9.389,59	2.661,55	12.051,14	0,00	0,00	127.000,00	87.730,35	39.269,65	3.966,77
U11140	Versamento 10% ai sensi art. 6, co.3, Legge 30.07.2010 n. 122	0,00	0,00	0,00	0,00	0,00	0,00	45.000,00	42.621,04	2.378,96	0,00
U11140	Versamento 10% ai sensi art. 8, co. 3, L. 07.08.2012 n° 135	0,00	0,00	0,00	0,00	0,00	0,00	3.536,00	3.536,00	0,00	0,00
U11140	Accantonamento 10% - ART.1, C. 58/59, L. 26/05	0,00	0,00	0,00	0,00	0,00	0,00	48.536,00	46.157,04	2.378,96	0,00
	TOTALE CATEGORIA U1.1.1	24.155,67	21.484,12	2.661,55	24.155,67	0,00	0,00	488.036,00	414.316,04	63.719,95	18.529,85
U1.1.2	Categoria 1.1.2 - ONERI PER IL PERSONALE IN ATTIVITA DI SERVIZIO										
U11200	Emolumenti fissi al Segretario Generale	21.547,35	21.547,35	0,00	21.547,35	0,00	0,00	210.000,00	90.858,75	119.141,25	11.916,30
U11200	Emolumenti fissi al Segretario Generale	21.547,35	21.547,35	0,00	21.547,35	0,00	0,00	210.000,00	90.858,75	119.141,25	11.916,30
U11210	Emolumenti e rimborso missioni Segretario Generale	94,23	94,23	0,00	94,23	0,00	0,00	2.017,00	1.291,03	725,97	620,20
U11210	Versamento ai sensi art.6, c.12, Legge 30.07.2010 n.122	0,00	0,00	0,00	0,00	0,00	0,00	2.017,00	2.017,00	0,00	0,00
U11210	Versamento ai sensi art.8, c.3, Legge 7.08.2012 n.135	0,00	0,00	0,00	0,00	0,00	0,00	814,00	814,00	0,00	0,00
U11210	Spese per missioni connesse ad accordi internazionali e/o comunitari	0,00	0,00	0,00	0,00	0,00	0,00	5.000,00	0,00	5.000,00	0,00
U11210	Emolumenti e rimborso missioni Segretario Generale	94,23	94,23	0,00	94,23	0,00	0,00	9.848,00	4.122,03	5.725,97	620,20
U11220	Emolumenti fissi al personale dipendente	234.463,50	234.463,50	0,00	234.463,50	0,00	0,00	1.970.000,00	1.522.291,10	447.708,90	99.615,58
U11220	Emolumenti fissi al personale dipendente	234.463,50	234.463,50	0,00	234.463,50	0,00	0,00	1.970.000,00	1.522.291,10	447.708,90	99.615,58
U11230	Emolumenti per lavoro straordinario	995,32	995,32	0,00	995,32	0,00	0,00	40.000,00	16.607,28	23.392,72	1.253,97
U11230	Emolumenti per indennità di mensa	0,00	0,00	0,00	0,00	0,00	0,00	37.800,00	0,00	37.800,00	0,00
U11230	Emolumenti variabili al personale dipendente	995,32	995,32	0,00	995,32	0,00	0,00	77.800,00	16.607,28	61.192,72	1.253,97
U11240	Indennità e rimborso per missioni	347,63	347,63	0,00	347,63	0,00	0,00	4.847,00	4.636,98	210,02	557,65
U11240	Versamento art.6 comma 12, L. 30.07.2010 n. 122	0,00	0,00	0,00	0,00	0,00	0,00	4.847,00	4.847,00	0,00	0,00
U11240	Versamento art.8 comma 3, L. 7.8.2012 n° 135	0,00	0,00	0,00	0,00	0,00	0,00	5.000,00	5.000,00	0,00	0,00
U11240	Spese per missioni connesse ad accordi internazionali e/o comunitari	0,00	0,00	0,00	0,00	0,00	0,00	12.000,00	5.791,22	6.208,78	0,00
U11240	Indennità e rimborso per missioni	347,63	347,63	0,00	347,63	0,00	0,00	26.694,00	20.275,20	6.418,80	557,65
U11250	Altri oneri connessi al personale (partecipazioni, prestiti, spese visite mediche, ecc.)	0,00	0,00	0,00	0,00	0,00	0,00	20.000,00	68,00	19.932,00	54,00

Autorità Portuale Brindisi

Rendiconto Finanziario Part. II

Anno di Gestione: 2013

Codice	Descrizione	Gestione Residui degli Esercizi Precedenti						Gestione di Cassa			Totale Residui
		Inizio Esercizio	Riscossioni o Pagamenti	Da Riscuotere o da Pagare	Totale	Perenzione	Insussistenze	Previsione Assestata	Riscossioni o Pagamenti	Differenza Previsioni	
U11250-01	Spese relative al medico competente e commissioni valutazioni	5.000,00	0,00	0,00	0,00	0,00	5.000,00	25.000,00	0,00	25.000,00	0,00
U11250-02	Versamento Ente Bilaterale Nazionale c/o Assoporti	0,00	0,00	0,00	0,00	0,00	0,00	1.500,00	708,07	791,93	251,59
U11250-03	Altri oneri per il personale	5.000,00	0,00	0,00	0,00	0,00	5.000,00	46.500,00	776,07	45.723,93	305,59
U11260-01	Spese per organ corsi per il personale e partecip a spese per corsi codetti da Enti o Amministrazioni varie	8.716,00	0,00	8.286,00	8.286,00	0,00	430,00	11.000,00	1.370,62	9.629,38	14.879,38
U11260-02	Versamento art. 6, comma 13, legge 30.07.2010 n. 122	0,00	0,00	0,00	0,00	0,00	0,00	7.964,00	7.964,00	0,00	0,00
U11260-03	Spese per formazione strettamente connessa ad accordi internazionali e comunitari	0,00	0,00	0,00	0,00	0,00	0,00	10.000,00	0,00	10.000,00	0,00
U11260-04	Spese per organizzazione di corsi per il personale e partecip. a spese per corsi indetti da Enti	8.716,00	0,00	8.286,00	8.286,00	0,00	430,00	28.964,00	9.334,62	19.629,38	14.879,38
U11270-01	Oneri previdenziali, assistenziali e fiscali a carico dell'Autorità Portuale	61.700,57	61.700,57	0,00	61.700,57	0,00	0,00	1.000.000,00	795.373,95	204.626,05	20.595,09
U11270-02	Oneri previdenziali, assistenziali e fiscali a carico dell'Autorità Portuale	61.700,57	61.700,57	0,00	61.700,57	0,00	0,00	1.000.000,00	795.373,95	204.626,05	20.595,09
U11280-01	Premi ai Dipendenti	699.339,71	682.259,86	0,00	682.259,86	0,00	17.079,85	701.582,00	682.259,86	19.322,14	646.791,84
U11280-02	Oneri della contrattazione decentrata o aziendale art. 52	699.339,71	682.259,86	0,00	682.259,86	0,00	17.079,85	701.582,00	682.259,86	19.322,14	646.791,84
U11290-01	Oneri derivanti da rinnovi contrattuali	0,00	0,00	0,00	0,00	0,00	0,00	0,00	0,00	0,00	0,00
U11290-02	Oneri derivanti da rinnovi contrattuali	0,00	0,00	0,00	0,00	0,00	0,00	0,00	0,00	0,00	0,00
U112110-01	Emolumenti al personale non dipendente	0,00	0,00	0,00	0,00	0,00	0,00	50.000,00	23.711,66	26.288,34	26.288,34
U112110-02	Emolumenti al personale non dipendente	0,00	0,00	0,00	0,00	0,00	0,00	50.000,00	23.711,66	26.288,34	26.288,34
	TOTALE CATEGORIA U1.1.2	1.032.204,31	1.001.408,46	8.286,00	1.009.694,46	0,00	22.509,85	4.121.388,00	3.165.610,52	955.777,48	823.023,94
U1.1.3	Categoria 1.1.3 - USCITE PER L'ACQUISTO DI BENI DI CONSUMO E DI SERVIZIO										
U11310-01	Spese connesse con l'utilizzo dei mezzi di trasporto terrestri di proprietà	4.161,15	0,00	4.161,15	4.161,15	0,00	0,00	8.000,00	4.802,10	3.197,90	4.364,05
U11310-02	Versamento ai sensi art. 6, c. 14, legge 30.07.2010 n. 122 (sistem. contab. es. 2012)	0,00	0,00	0,00	0,00	0,00	0,00	0,00	0,00	0,00	0,00
U11310-03	Spese connesse con l'utilizzo dei mezzi di trasporto terrestri di proprietà	4.161,15	0,00	4.161,15	4.161,15	0,00	0,00	8.000,00	4.802,10	3.197,90	4.364,05
U11320-01	Spese connesse con l'utilizzo di mezzi nautici	0,00	0,00	0,00	0,00	0,00	0,00	0,00	0,00	0,00	0,00
U11320-02	Spese connesse con l'utilizzo di mezzi nautici	0,00	0,00	0,00	0,00	0,00	0,00	0,00	0,00	0,00	0,00
U11330-01	Lavori di manutenzione, riparazione, adattamento di locali a disposizione dell'Autorità Portuale - spese per pulizia e vigilanza	16.150,00	12.300,00	3.850,00	16.150,00	0,00	0,00	120.000,00	42.292,60	77.707,40	34.718,70
U11330-02	Manutenzione ordinaria Sede Autorità Portuale (art. 2, c. 623, L. 244/07)	0,00	0,00	0,00	0,00	0,00	0,00	12.000,00	0,00	12.000,00	0,00
U11330-03	Lavori di manutenzione, riparazione, adattamento di locali a disposizione dell'Autorità Portuale - spese per pulizia e vigilanza	16.150,00	12.300,00	3.850,00	16.150,00	0,00	0,00	132.000,00	42.292,60	89.707,40	34.718,70
U11340-01	Locazioni passive, leasing e noleggi attrezzature varie amministrative	3.130,56	3.130,56	0,00	3.130,56	0,00	0,00	25.000,00	5.199,96	19.800,04	3.130,60
U11340-02	Locazioni passive, leasing e noleggi attrezzature varie amministrative	3.130,56	3.130,56	0,00	3.130,56	0,00	0,00	25.000,00	5.199,96	19.800,04	3.130,60
U11350-01	Spese per consulenze, studi ed altre analoghe prestazioni professionali	33.279,50	0,00	0,00	0,00	0,00	33.279,50	33.279,50	0,00	33.279,50	0,00
U11350-02	Accantonamento - art. 1 c. 56-58, L. 266/05 - Fondo Nazionale Politiche Sociali	0,00	0,00	0,00	0,00	0,00	0,00	0,00	0,00	0,00	0,00
U11350-03	Accantonamento - art. 61 c. 2, lettera a) L. 133/08	0,00	0,00	0,00	0,00	0,00	0,00	0,00	0,00	0,00	0,00
U11350-04	Versamento art. 6, comma 7, legge 30.07.2010 n. 122	0,00	0,00	0,00	0,00	0,00	0,00	26.864,00	26.864,00	0,00	0,00
U11350-05	Spese per consulenze, studi ed altre analoghe prestazioni professionali	33.279,50	0,00	0,00	0,00	0,00	33.279,50	60.143,50	26.864,00	33.279,50	0,00
U11360-01	Utenze varie (Energia elettrica - Acqua - telefoniche : uffici)	8.320,63	2.097,09	6.223,54	8.320,63	0,00	0,00	40.000,00	23.744,59	16.255,41	19.576,04
U11360-02	Utenze varie (Energia elettrica - Acqua - telefoniche : uffici)	8.320,63	2.097,09	6.223,54	8.320,63	0,00	0,00	40.000,00	23.744,59	16.255,41	19.576,04
U11370-01	Materiale di economato e facile consumo	5.491,39	5.491,39	0,00	5.491,39	0,00	0,00	35.000,00	15.269,16	19.730,84	4.194,35

Autorità Portuale Brindisi

Rendiconto Finanziario Part. II

Anno di Gestione: 2013

Codice	Descrizione	Gestione Residui degli Esercizi Precedenti						Gestione di Cassa			Totale Residui
		Inizio Esercizio	Riscossioni o Pagamenti	Da Riscuotere o da Pagare	Totale	Perenzione	Insussistenza	Previsione Assestata	Riscossioni o Pagamenti	Differenza Previsioni	
U113/70-01	Materiale vario	390,90	390,90	0,00	390,90	0,00	0,00	1.500,00	390,90	1.109,10	0,00
U113/70	Materiale di economato e facile consumo	5.882,29	5.882,29	0,00	5.882,29	0,00	0,00	36.500,00	15.660,00	20.839,94	4.194,35
U113/80-01	Abbonamenti diversi	0,00	0,00	0,00	0,00	0,00	0,00	3.000,00	623,50	2.376,50	0,00
U113/80-02	Pubblcazioni dell'Ente	0,00	0,00	0,00	0,00	0,00	0,00	0,00	0,00	0,00	0,00
U113/80-03	Libri, riviste, giornali	176,60	176,60	0,00	176,60	0,00	0,00	10.000,00	2.282,90	7.717,10	128,30
U113/80	Periodici, riviste e varie: abbonamenti e acquisti	176,60	176,60	0,00	176,60	0,00	0,00	13.000,00	2.906,40	10.093,60	128,30
U113/90-01	Spese postali e acquisto valori bollati	14,88	14,88	0,00	14,88	0,00	0,00	15.000,00	5.426,89	9.573,11	0,00
U113/90	Spese postali	14,88	14,88	0,00	14,88	0,00	0,00	15.000,00	5.426,89	9.573,11	0,00
U113/100-01	Spese diverse connesse al funzionamento degli uffici	0,00	0,00	0,00	0,00	0,00	0,00	10.000,00	96,00	9.904,00	63,50
U113/100-02	Indennità commissioni varie	0,00	0,00	0,00	0,00	0,00	0,00	40.000,00	0,00	40.000,00	0,00
U113/100-03	Accanton. 10% - art. 22 - c.1	0,00	0,00	0,00	0,00	0,00	0,00	0,00	0,00	0,00	0,00
U113/100-04	Accantonamento 20% - art.57 Legge 266/05	0,00	0,00	0,00	0,00	0,00	0,00	0,00	0,00	0,00	0,00
U113/100-05	Assoposti: quota associativa	0,00	0,00	0,00	0,00	0,00	0,00	47.175,00	47.175,00	0,00	0,00
U113/100	Spese diverse connesse al funzionamento degli uffici	0,00	0,00	0,00	0,00	0,00	0,00	97.175,00	47.271,00	49.904,00	63,50
U113/110-01	Spese per atti e contratti vari	442,12	442,12	0,00	442,12	0,00	0,00	15.000,00	6.650,49	8.349,51	0,00
U113/110	Spese per atti e contratti vari	442,12	442,12	0,00	442,12	0,00	0,00	15.000,00	6.650,49	8.349,51	0,00
U113/120-01	Spese per trasporto materiali, mobili, attrezzature speciali e spese per lo smaltimento	0,00	0,00	0,00	0,00	0,00	0,00	0,00	0,00	0,00	0,00
U113/120	Spese per trasporto materiali, mobili ed attrezzature speciali	0,00	0,00	0,00	0,00	0,00	0,00	0,00	0,00	0,00	0,00
U113/130-01	Spese per effetti di corredo per il personale dipendente (autista e ufficio tecnico)	0,00	0,00	0,00	0,00	0,00	0,00	2.000,00	766,39	1.233,61	0,00
U113/130	Spese per effetti di corredo per il personale dipendente	0,00	0,00	0,00	0,00	0,00	0,00	2.000,00	766,39	1.233,61	0,00
U113/140-01	Premi di assicurazione	0,00	0,00	0,00	0,00	0,00	0,00	0,00	0,00	0,00	0,00
U113/140	Premi di assicurazione	0,00	0,00	0,00	0,00	0,00	0,00	0,00	0,00	0,00	0,00
U113/150-01	Spese pubblicazione bandi di gara	1.012,50	787,50	225,00	1.012,50	0,00	0,00	20.000,00	787,50	19.212,50	1.300,00
U113/150	Spese di pubblicità	1.012,50	787,50	225,00	1.012,50	0,00	0,00	20.000,00	787,50	19.212,50	1.300,00
U113/160-01	Spese di rappresentanza	14.544,81	2.845,55	11.699,26	14.544,81	0,00	0,00	20.000,00	3.012,37	16.987,63	19.156,64
U113/160-02	Versamento ai sensi art. 6, comma 8, legge 30.07.2010 n.122	0,00	0,00	0,00	0,00	0,00	0,00	3.632,80	3.632,80	0,00	0,00
U113/160	Spese di rappresentanza	14.544,81	2.845,55	11.699,26	14.544,81	0,00	0,00	23.632,80	6.645,17	16.987,63	19.156,64
U113/170-01	Spese legali, giudiziarie, tributarie e varie	285.970,42	0,00	272.140,42	272.140,42	0,00	13.830,00	300.000,00	74.441,66	225.558,34	306.580,89
U113/170	Spese legali, giudiziarie e varie	285.970,42	0,00	272.140,42	272.140,42	0,00	13.830,00	300.000,00	74.441,66	225.558,34	306.580,89
U113/180-01	Spese per Servizi Informatici e Telematici	1.625,00	1.625,00	0,00	1.625,00	0,00	0,00	50.000,00	29.728,41	20.271,59	12.500,00
U113/180	Spese per Servizi Informatici e Telematici	1.625,00	1.625,00	0,00	1.625,00	0,00	0,00	50.000,00	29.728,41	20.271,59	12.500,00
U113/190-01	Anticipaz. spese diverse per accedere ai finanziamenti, opere infrastrutturali	0,00	0,00	0,00	0,00	0,00	0,00	0,00	0,00	0,00	0,00
U113/190	Anticipaz. spese diverse per accedere ai finanziamenti, opere infrastrutturali	0,00	0,00	0,00	0,00	0,00	0,00	0,00	0,00	0,00	0,00
U113/200-01	Versamento Bilancio dello Stato - Riduzione spese intermedie Es. 2010 - art.8.co.3.D.L. 95/2012	0,00	0,00	0,00	0,00	0,00	0,00	51.002,00	51.002,00	0,00	0,00
U113/200	Versamento Bilancio dello Stato - Riduzione spese intermedie Es. 2010 - art.8.co.3.D.L. 95/2012	0,00	0,00	0,00	0,00	0,00	0,00	51.002,00	51.002,00	0,00	0,00
TOTALE CATEGORIA U1.1.3		374.710,46	29.301,59	298.299,37	327.600,96	0,00	47.109,50	888.453,30	344.189,22	544.264,08	405.713,07

Autorità Portuale Brindisi

Rendiconto Finanziario Part. II

Anno di Gestione: 2013

Codice	Descrizione	Gestione Residui degli Esercizi Precedenti					Gestione di Cassa			Totale Residui	
		Inizio Esercizio	Riscossioni o Pagamenti	Da Riscuotere o da Pagare	Totale	Perenzione	Insussistenze	Previsione Assestata	Riscossioni o Pagamenti		Differenza Previsioni
U1.2.1	Categoria 1.2.1 - USCITE PER PRESTAZIONI ISTITUZIONALI										
U121/10_01	Prestazioni di terzi per gestione servizi portuali, sistemi Interreg e agenzie interregionali	31.097,37	31.097,37	0,00	31.097,37	0,00	0,00	320.000,00	122.993,39	197.006,61	18.615,25
U121/10_02	Prestazioni di terzi per razionaliz. e controllo traffici ambiti port. e Security	341.731,42	263.849,59	77.881,83	341.731,42	0,00	0,00	2.000.000,00	1.675.244,24	324.755,76	422.098,61
U121/10_03	Prestazioni di terzi Serv. trasporto terrestre passeggeri	13.500,73	12.551,85	948,88	13.500,73	0,00	0,00	400.000,00	145.016,31	254.983,69	36.048,88
U121/10_04	Prestaz. stagionali a supporto dei passeggeri	0,00	0,00	0,00	0,00	0,00	0,00	80.000,00	0,00	80.000,00	0,00
U121/10_05	UtENZE diverse (Enel - Hiera - AQP - Telecom)	77.482,91	68.850,13	8.632,78	77.482,91	0,00	0,00	600.000,00	513.680,89	86.319,11	62.525,90
U121/10_06	Locazioni passive di immobili a servizio dei passeggeri	0,00	0,00	0,00	0,00	0,00	0,00	0,00	0,00	0,00	0,00
U121/10	Prestazioni di terzi per la gestione dei servizi portuali - spese per utenze portuali varie	463.812,43	376.348,94	87.463,49	463.812,43	0,00	0,00	3.400.000,00	2.456.934,83	943.065,17	539.288,64
U121/20_01	Prestazioni di terzi per manutenzioni, riparazioni, pulizia, assicurazioni e adattamenti diversi delle parti comuni in ambito	623.699,89	249.553,33	374.146,56	623.699,89	0,00	0,00	1.600.000,00	719.597,15	880.402,85	765.034,97
U121/20_02	Manutenzione ordinaria ambiti portuali	0,00	0,00	0,00	0,00	0,00	0,00	0,00	0,00	0,00	0,00
U121/20_03	Servizi istituzionali diversi (spese tecniche, rilegature, stampe, copie ecc/tecnici, visite in generale, ecc.)	7.195,00	995,00	6.200,00	7.195,00	0,00	0,00	45.000,00	7.895,00	37.105,00	8.508,60
U121/20	Prestazioni di terzi per manutenzioni, riparazioni, pulizia, assicurazioni e adattamenti diversi delle parti comuni in ambito	630.894,89	250.548,33	380.346,56	630.894,89	0,00	0,00	1.645.000,00	727.492,15	917.507,85	773.543,47
U121/30_01	Spese per provviste e lavori indispensabili per la rimozione di ostacoli di qualunque genere alla navigazione in ambito portuale	0,00	0,00	0,00	0,00	0,00	0,00	10.000,00	0,00	10.000,00	0,00
U121/30	Spese per provviste e lavori indispensabili per la rimozione di ostacoli di qualunque genere alla navigazione in ambito portuale	0,00	0,00	0,00	0,00	0,00	0,00	10.000,00	0,00	10.000,00	0,00
U121/40_01	Spese promozionali e di propaganda	5.530,00	0,00	5.530,00	5.530,00	0,00	0,00	6.700,00	900,00	5.800,00	5.830,00
U121/40_02	Organizzazione e/o partecipazione a convegni, mostre e fiere per attività istituzionali (circ. n° 40/07)	87.777,50	4.316,15	36.765,31	41.081,46	0,00	46.696,04	120.000,00	65.900,49	54.099,51	55.180,97
U121/40_03	Versamento ai sensi art. 6, comma 8 e 9, legge 30.07.2010 n.122	0,00	0,00	0,00	0,00	0,00	0,00	12.800,00	12.800,00	0,00	0,00
U121/40_04	Quote associative diverse	11.200,00	0,00	11.200,00	11.200,00	0,00	0,00	25.000,00	4.800,00	20.200,00	21.200,00
U121/40	Spese promozionali e di propaganda	104.507,50	4.316,15	53.495,31	57.811,46	0,00	46.696,04	164.500,00	84.400,49	80.099,51	82.210,97
	TOTALE CATEGORIA U1.2.1	1.199.214,82	631.213,42	521.305,36	1.152.516,78	0,00	46.696,04	5.219.500,00	3.268.627,47	1.950.872,53	1.385.043,08
U1.2.2	Categoria 1.2.2 - TRASFERIMENTI PASSIVI										
U122/10_01	Contributi a società eser. attività accessorie o strumen. all'attività - Legge 84/94 art.6	0,00	0,00	0,00	0,00	0,00	0,00	0,00	0,00	0,00	0,00
U122/10_02	Contrib. per borse di studio e/o acquisto attrezzat. e materiale didattico per l'Università di Brindisi	0,00	0,00	0,00	0,00	0,00	0,00	0,00	0,00	0,00	0,00
U122/10_03	Collaborazioni e spese con le Università e contrib. per borse di studio afferenti lo sviluppo delle attività portuali	0,00	0,00	0,00	0,00	0,00	0,00	35.000,00	0,00	35.000,00	0,00
U122/10	Contributi aventi attinenza allo sviluppo dell'attività portuale	0,00	0,00	0,00	0,00	0,00	0,00	35.000,00	0,00	35.000,00	0,00
U122/20_01	Contributi allo sviluppo delle realizzazioni di autostrade del mare, di trasporto marittimo a corto raggio e di crociera	0,00	0,00	0,00	0,00	0,00	0,00	0,00	0,00	0,00	0,00
U122/20	Contributi allo sviluppo delle realizzazioni di autostrade del mare, di trasporto marittimo a corto raggio e di crociera	0,00	0,00	0,00	0,00	0,00	0,00	0,00	0,00	0,00	0,00
U122/30_01	Trasferimenti allo Stato in ottemperanza a norme relative al contenimento della spesa pubblica	0,00	0,00	0,00	0,00	0,00	0,00	0,00	0,00	0,00	0,00
U122/30	Trasferimenti allo Stato in ottemperanza a norme relative al contenimento della spesa pubblica	0,00	0,00	0,00	0,00	0,00	0,00	0,00	0,00	0,00	0,00
U122/40_01	Partecipazione a progetti europei, nazionali e regionali	0,00	0,00	0,00	0,00	0,00	0,00	0,00	0,00	0,00	0,00
U122/40	Partecipazione a progetti europei, nazionali e regionali	0,00	0,00	0,00	0,00	0,00	0,00	0,00	0,00	0,00	0,00
	TOTALE CATEGORIA U1.2.2	0,00	0,00	0,00	0,00	0,00	0,00	35.000,00	0,00	35.000,00	0,00
U1.2.3	Categoria 1.2.3 - ONERI FINANZIARI										
U123/10_01	Interessi passivi, spese di gestione e commissioni bancarie	0,00	0,00	0,00	0,00	0,00	0,00	20.000,00	168,57	19.831,43	15.000,00
U123/10	Interessi passivi spese e commissioni bancarie	0,00	0,00	0,00	0,00	0,00	0,00	20.000,00	168,57	19.831,43	15.000,00
	TOTALE CATEGORIA U1.2.3	0,00	0,00	0,00	0,00	0,00	0,00	20.000,00	168,57	19.831,43	15.000,00

Autorità Portuale Brindisi

Rendiconto Finanziario Part. II

Anno di Gestione: 2013

Codice	Descrizione	Gestione Residui degli Esercizi Precedenti					Gestione di Cassa			Totale Residui	
		Inizio Esercizio	Riscossioni o Pagamenti	Da Riscuotere o da Pagare	Totale	Perenzione	Insussistenze	Previsione Assestata	Riscossioni o Pagamenti		Differenza Previsioni
U1.2.4	Categoria 1.2.4 - ONERI TRIBUTARI										
U124/10_01	Imposte, tasse e tributi vari (IVA non detraibile)	11.984,80	3.870,47	8.114,33	11.984,80	0,00	0,00	330.000,00	176.288,02	153.711,98	15.700,92
U124/10	Imposte, tasse e tributi vari	11.984,80	3.870,47	8.114,33	11.984,80	0,00	0,00	330.000,00	176.288,02	153.711,98	15.700,92
U124/20_01	Oneri Tributari diversi	0,00	0,00	0,00	0,00	0,00	0,00	10.000,00	2.427,00	7.573,00	0,00
U124/20	Oneri Tributari diversi	0,00	0,00	0,00	0,00	0,00	0,00	10.000,00	2.427,00	7.573,00	0,00
	TOTALE CATEGORIA U1.2.4	11.984,80	3.870,47	8.114,33	11.984,80	0,00	0,00	340.000,00	178.715,02	161.284,98	15.700,92
U1.2.5	Categoria 1.2.5 - POSTE CORRETTIVE E COMPENSATIVE DI ENTRATE CORRENTI										
U125/10_01	Rimborso acqua SISRI e soc.conduz. impianto	0,00	0,00	0,00	0,00	0,00	0,00	0,00	0,00	0,00	0,00
U125/10_02	Restituzioni e rimborsi diversi	2.238,08	2.238,08	0,00	2.238,08	0,00	0,00	100.000,00	40.187,72	59.812,28	390,00
U125/10_03	Progetto IONAS - Quota parte (cni Cap. E240/02 - 2005)	0,00	0,00	0,00	0,00	0,00	0,00	0,00	0,00	0,00	0,00
U125/10_04	D.L. 194/02 convertito L. 246/02 (Sistemazione contabile)	0,00	0,00	0,00	0,00	0,00	0,00	0,00	0,00	0,00	0,00
U125/10	Restituzioni e rimborsi diversi	2.238,08	2.238,08	0,00	2.238,08	0,00	0,00	100.000,00	40.187,72	59.812,28	390,00
	TOTALE CATEGORIA U1.2.5	2.238,08	2.238,08	0,00	2.238,08	0,00	0,00	100.000,00	40.187,72	59.812,28	390,00
U1.2.6	Categoria 1.2.6 - USCITE NON CLASSIFICABILI IN ALTRE VOCI										
U126/10_01	Spese per liti, arbitraggi, risarcimenti ed accessori	0,00	0,00	0,00	0,00	0,00	0,00	100.000,00	50.548,65	49.451,35	3.000,00
U126/10	Spese per liti, arbitraggi, risarcimenti ed accessori	0,00	0,00	0,00	0,00	0,00	0,00	100.000,00	50.548,65	49.451,35	3.000,00
U126/20_01	Fondo di riserva	0,00	0,00	0,00	0,00	0,00	0,00	320.000,00	0,00	320.000,00	0,00
U126/20	Fondo di riserva	0,00	0,00	0,00	0,00	0,00	0,00	320.000,00	0,00	320.000,00	0,00
U126/30_01	Oneri vari straordinari	0,00	0,00	0,00	0,00	0,00	0,00	50.000,00	568,56	49.431,44	0,00
U126/30_02	Anticipazione spese diverse per accedere ai finanziamenti per Opere infrastrutturali	460.807,83	7.942,56	452.865,27	460.807,83	0,00	0,00	10.000.000,00	11.467,83	9.988.532,17	458.408,36
U126/30_03	Gest. Finanz. Interreg Italia/Albania	0,00	0,00	0,00	0,00	0,00	0,00	0,00	0,00	0,00	0,00
U126/30_04	Gest. Finanz. Interreg Italia/Albania (Liq.Prog.Security)	161.491,18	76.282,71	85.228,47	161.491,18	0,00	0,00	163.329,00	76.282,71	87.066,29	85.228,47
U126/30_05	Gestione Finanz. Interreg III Grecia/Italia	64.712,53	0,00	64.712,53	64.712,53	0,00	0,00	0,00	0,00	0,00	64.712,53
U126/30_06	Supporto alla gestione amministrativa dell'accordo e relativa valorizzazione degli interventi (accordo di programma PIT 7)	0,00	0,00	0,00	0,00	0,00	0,00	0,00	0,00	0,00	0,00
U126/30_07	Versamento al Bilancio dello Stato - art. 61 co. 17, L.133/08 - es. 2011	0,00	0,00	0,00	0,00	0,00	0,00	0,00	0,00	0,00	0,00
U126/30_08	Versamento al Bilancio dello Stato - art. 61 co. 17, L.133/08	0,00	0,00	0,00	0,00	0,00	0,00	35.811,00	35.811,00	0,00	0,00
U126/30	Oneri vari straordinari	687.011,54	84.205,27	602.806,27	687.011,54	0,00	0,00	10.249.140,00	124.110,10	10.125.029,90	608.349,36
U126/40_01	Spese per realizzo delle entrate	118.560,00	0,00	118.560,00	118.560,00	0,00	0,00	268.560,00	0,00	268.560,00	118.560,00
U126/40	Spese per realizzo delle entrate	118.560,00	0,00	118.560,00	118.560,00	0,00	0,00	268.560,00	0,00	268.560,00	118.560,00
	TOTALE CATEGORIA U1.2.6	805.571,54	84.205,27	721.366,27	805.571,54	0,00	0,00	10.937.700,00	174.658,75	10.763.041,25	729.909,36
U1.3.1	Categoria 1.3.1 - USCITE PER ONERI COMUNI										
U131/10_01	Oneri comuni di funzionamento	0,00	0,00	0,00	0,00	0,00	0,00	0,00	0,00	0,00	0,00
U131/10	Oneri comuni di funzionamento	0,00	0,00	0,00	0,00	0,00	0,00	0,00	0,00	0,00	0,00
	TOTALE CATEGORIA U1.3.1	0,00	0,00	0,00	0,00	0,00	0,00	0,00	0,00	0,00	0,00
U1.4.1	Categoria 1.4.1 - ONERI PER IL PERSONALE IN QUIESCENZA										
U141/10_01	Pensioni ed altri oneri similari a carico dell'Autorità Portuale	0,00	0,00	0,00	0,00	0,00	0,00	0,00	0,00	0,00	0,00
U141/10	Pensioni ed altri oneri similari a carico dell'Autorità Portuale	0,00	0,00	0,00	0,00	0,00	0,00	0,00	0,00	0,00	0,00
	TOTALE CATEGORIA U1.4.1	0,00	0,00	0,00	0,00	0,00	0,00	0,00	0,00	0,00	0,00

Autorità Portuale Brindisi

Rendiconto Finanziario Part. II

Anno di Gestione: 2013

Codice	Descrizione	Gestione Residui degli Esercizi Precedenti					Gestione di Cassa			Totale Residui	
		Inizio Esercizio	Riscossioni o Pagamenti	Da Riscuotere o da Pagare	Totale	Perenzione	Inusistenze	Previsione Assestata	Riscossioni o Pagamenti		Differenza Previsioni
U1.4.2	Categoria 1.4.2 - ACCANTONAMENTO AL TRATTAMENTO DI FINE RAPPORTO										
U142/10	Accantonamento al Trattamento di fine rapporto (contrib. A.P. non coperto da polizza assicurativa)	527.166,30	124.018,42	403.147,88	527.166,30	0,00	0,00	150.000,00	150.000,00	0,00	585.631,54
U142/10	Accantonamento al Trattamento di fine rapporto (contrib. A.P.)	527.166,30	124.018,42	403.147,88	527.166,30	0,00	0,00	150.000,00	150.000,00	0,00	585.631,54
	TOTALE CATEGORIA U1.4.2	527.166,30	124.018,42	403.147,88	527.166,30	0,00	0,00	150.000,00	150.000,00	0,00	585.631,54
U1.5.1	Categoria 1.5.1 - ACCANTONAMENTI A FONDI RISCHI E ONERI										
U151/10	Accantonamenti a fondi rischi ed oneri	0,00	0,00	0,00	0,00	0,00	0,00	0,00	0,00	0,00	0,00
U151/10	Accantonamento per pignoramento Siculo - Sardella (Lettere Cosimo)	0,00	0,00	0,00	0,00	0,00	0,00	0,00	0,00	0,00	0,00
U151/10	Accantonamenti a fondi rischi ed oneri	0,00	0,00	0,00	0,00	0,00	0,00	0,00	0,00	0,00	0,00
	TOTALE CATEGORIA U1.5.1	0,00	0,00	0,00	0,00	0,00	0,00	0,00	0,00	0,00	0,00
	TOTALE UPB 1 - TITOLO I - USCITE CORRENTI	3.977.245,98	1.897.749,83	1.963.180,76	3.860.930,59	0,00	116.315,39	22.310.077,30	7.736.673,31	14.573.403,99	3.989.941,79
U2	UPB 2 - TITOLO II - SPESE IN CONTO CAPITALE										
U2.1.1	Categoria 2.1.1 - ACQUISIZIONE DI BENI DI USO DUREVOLE ED OPERE IMMOBILIARI E INVESTIMENTI										
U211/10	Lavori di completi furore sporgente Costa Morena Est, per realiz.nuovi piazzali e dragaggio fondali per nuovi accosti operativi	0,00	0,00	0,00	0,00	0,00	0,00	0,00	0,00	0,00	0,00
U211/10	Opere di adeguamento dei terminali per navi gasiere in Costa Morena (M. Ambiente)	2.488.030,68	0,00	2.488.030,68	2.488.030,68	0,00	0,00	500.000,00	0,00	500.000,00	2.488.030,68
U211/10	Disinquinamento del Seno di Ponente(M. Ambiente)	9.328.148,74	4.761.928,82	4.566.219,92	9.328.148,74	0,00	0,00	10.825.463,17	4.761.928,82	6.063.534,35	4.566.219,92
U211/10	Bonifica copertura in eternit dei capannoni ex Montedison nell'area portuale (M. Ambiente)	0,00	0,00	0,00	0,00	0,00	0,00	0,00	0,00	0,00	0,00
U211/10	Impianto per la raccolta e trattamento delle acque di sentina e slope e per lo stoccaggio dei prodotti di recupero (M. Ambiente)	774.685,00	0,00	774.685,00	774.685,00	0,00	0,00	0,00	0,00	0,00	774.685,00
U211/10	Realizz.spazio attrezzato per uffici Dogana, Polizia, Finanza, servizi agenti, ecc.per funzionari, indipendente attraccati di Costa Morena	0,00	0,00	0,00	0,00	0,00	0,00	0,00	0,00	0,00	0,00
U211/10	Realizz. Stazione Traghetti Albania con posto di controllo Pol. zona 07 Cienacola	0,00	0,00	0,00	0,00	0,00	0,00	0,00	0,00	0,00	0,00
U211/10	Completamento funzionale sporgente Est moto Costa Morena e dragaggio - 2° Stralcio (M.I.T.)	124.226,54	53.207,00	71.019,54	124.226,54	0,00	0,00	53.207,00	53.207,00	0,00	71.019,54
U211/10	Riqualf. aree e realiz. pontili (M.I.T. - D.M. 02/05/2001)	0,00	0,00	0,00	0,00	0,00	0,00	6.919,84	0,00	6.919,84	0,00
U211/10	Interventi valorizz. beni demaniali porto di Brindisi (Area Scanner - M.I.T. protocollo d'intesa)	0,00	0,00	0,00	0,00	0,00	0,00	0,00	0,00	0,00	0,00
U211/10	Area controllo Punta di Ferrare con dep.Dog.uff.Polizia e serv. (Area Scanner - M.I.T.)	245.680,31	19.151,23	226.529,08	245.680,31	0,00	0,00	267.180,85	19.151,23	248.029,62	226.529,08
U211/10	Opere completam. accosti portuali navi traghetto e Ro-Ro di S. Apollinare Porto di Brindisi (M.I.T. - D.M. 02/05/2001)	25.054.896,46	24.789.071,37	265.825,09	25.054.896,46	0,00	0,00	25.054.896,46	24.789.071,37	265.825,09	265.825,09
U211/10	Realizz. Stazione Marittima passeggeri, servizi e strutture logistiche operatori portuali (M.I.T. - D.M. 02/05/2001)	5.200.000,00	0,00	0,00	0,00	0,00	5.200.000,00	0,00	0,00	0,00	0,00
U211/10	Studio fattibilità per realiz.di un Distripark nell'area portuale di Brindisi (Fin.50% C.I.P.E.)	0,00	0,00	0,00	0,00	0,00	0,00	0,00	0,00	0,00	0,00
U211/10	Studio fattibilità per la realizzazione di un Distripark nell'area portuale di Brindisi (Quota a carico Autorità Portuale)	0,00	0,00	0,00	0,00	0,00	0,00	0,00	0,00	0,00	0,00
U211/10	Adeguam.piazzale Costa Morena Ovest e realizzazione vie di corsa argues (Accordo di Progr. c.d. P.I.T.)	0,00	0,00	0,00	0,00	0,00	0,00	0,00	0,00	0,00	0,00
U211/10	Riqualficaz. e consolidamento Porto Interno Seno di Levante	0,00	0,00	0,00	0,00	0,00	0,00	0,00	0,00	0,00	0,00
U211/10	Realizzaz.circuito doganale	0,00	0,00	0,00	0,00	0,00	0,00	0,00	0,00	0,00	0,00
U211/10	Realizz.struttr.banchinata Capo Bianco spostamen.deposito natia Marina Militare	0,00	0,00	0,00	0,00	0,00	0,00	0,00	0,00	0,00	0,00
U211/10	Bonifica e riqualf. area ex POL Seno di Levante (1'acc.di progr.M.M.)	0,00	0,00	0,00	0,00	0,00	0,00	0,00	0,00	0,00	0,00
U211/10	Lavori rist. staz. marit. e realiz. area sterile	0,00	0,00	0,00	0,00	0,00	0,00	0,00	0,00	0,00	0,00
U211/10	Costruzione nuova caserma VVFF e servizio antincendio (Fondi scopri)	2.267.748,30	2.267.471,68	0,00	2.267.471,68	0,00	20.276,62	2.267.748,30	2.267.471,68	20.276,62	0,00
U211/10	Banchinamento prolungamento Capo Bianco	0,00	0,00	0,00	0,00	0,00	0,00	0,00	0,00	0,00	0,00
U211/10	Centro Servizi intermodali retro-portuale - Distripark	0,00	0,00	0,00	0,00	0,00	0,00	0,00	0,00	0,00	0,00
U211/10	Completamento piazzali Costa Morena Est (Fondi PCN)	3.266.343,49	82.007,19	3.184.336,30	3.266.343,49	0,00	0,00	3.266.343,49	82.007,19	3.184.336,30	3.184.336,30

num. sc. 436

Pag. 6

Autorità Portuale Brindisi

Rendiconto Finanziario Part. II

Anno di Gestione: 2013

Codice	Descrizione	Gestione Residui degli Esercizi Precedenti						Gestione di Cassa			Totale Residui
		Inizio Esercizio	Riscossioni o Pagamenti	Da Riscuotere o da Pagare	Totale	Perenzione	Inasistenze	Previsione Assestata	Riscossioni o Pagamenti	Differenza Previsioni	
U21170 20	Realizzazione opere, attrezzature impianti ed interv.infr. spesi ad elevare il grado di sic. nel porto I.M.T. (DN 24/02/2004)	4.394.416,65	0,00	4.394.416,65	4.394.416,65	0,00	0,00	4.394.416,65	0,00	4.394.416,65	4.394.416,65
U21170 21	Realizzazione Punto Ispezione Frontaliera (PIF)	0,00	0,00	0,00	0,00	0,00	0,00	0,00	0,00	0,00	0,00
U21170 22	Restauro e ristruttur. Staz. Marittima e collegamento Stazione Albania-28 1° stralicio	314.530,13	0,00	314.530,13	314.530,13	0,00	0,00	314.530,13	0,00	314.530,13	314.530,13
U21170 30	Realizzaz. stalla animali vivi a Costa Morena - Finanz. Interreg III Italia-Grecia	0,00	0,00	0,00	0,00	0,00	0,00	0,00	0,00	0,00	0,00
U21170 31	Dismissione del fascio binari e riquall. dell'area adiacente staz. marittima	0,00	0,00	0,00	0,00	0,00	0,00	0,00	0,00	0,00	0,00
U21170 32	Co-finanziamento att. caratterizz. aree marine portuali realizz. dal Commiss. Delegato per l'emergenza dei rifiuti in Puglia (l. accordo di	857.426,00	0,00	0,00	0,00	0,00	857.426,00	0,00	0,00	0,00	0,00
U21170 33	Complet. opere, attrezzature, impianti ed interventi infrastrutt. spesi ad elevare il grado di sic. nel porto - Finanz. INTERREG III	1.281.910,19	0,00	1.281.910,19	1.281.910,19	0,00	0,00	1.281.910,19	0,00	1.281.910,19	1.281.910,19
U21170 35	Consol. e messa in sicur. dighe Punta Riso e Bocche di Puglia per realizzazione attracco operaistico (INTERREG IIIA Italia-Grecia M.1)	0,00	0,00	0,00	0,00	0,00	0,00	0,00	0,00	0,00	0,00
U21170 36	Studio razionalizz. piattaforme logistiche tra BASILICATA-PUGLIA-GRECIA-TURCHIA (INTERREG IIIB Archimed	117.676,28	0,00	0,00	0,00	0,00	117.676,28	117.676,28	0,00	117.676,28	0,00
U21170 37	Sistema informativo e telematico controllo e gestione trasporto merci e pax nodi portuali Bari-Brindisi-Igoumenitsa e Patrasse (INTERREG	58.485,91	0,00	0,00	0,00	0,00	58.485,91	58.485,91	0,00	58.485,91	0,00
U21170 38	Piattaforma organ. e tecnol. pi. per aggregaz. e distri. dati proven. operat. ed Enti Italiani e Greci (INTERREG IIIA Italia-Grecia M.1.1)	0,00	0,00	0,00	0,00	0,00	0,00	0,00	0,00	0,00	0,00
U21170 39	Piattaforma extranet e portale web per serv. intermodali logistici e trasporto (INTERREG IIIA Italia-Grecia M.1.1 "SEALINK")	0,00	0,00	0,00	0,00	0,00	0,00	0,00	0,00	0,00	0,00
U21170 40	Sistema info. di sicurezza e sorveg. per controllo di pax e veicoli (INTERREG IIIA Italia-Grecia M.1.2 "SECINS")	6.909,97	0,00	0,00	0,00	0,00	6.909,97	6.909,97	0,00	6.909,97	0,00
U21170 41	Macro radar con copertura specchio portuale per evitare collisioni con nautanti e oggetti galleggianti (INTERREG IIIA Italia-Grecia M.1.2	61.884,77	4.719,97	0,00	4.719,97	0,00	57.164,80	64.925,40	4.719,97	60.205,43	0,00
U21170 42	Sistema di facilitazione per l'accoglienza degli immigrati (INTERREG IIIA Italia-Grecia M.1.2 "TINET")	0,00	0,00	0,00	0,00	0,00	0,00	0,00	0,00	0,00	0,00
U21170 43	Connett. internet territoriale su WPI comuni greca salentina finalizz. supporto flussi tur. da Grecia per porto BR (INTERREG IIIA	0,00	0,00	0,00	0,00	0,00	0,00	0,00	0,00	0,00	0,00
U21170 44	Realizz. Rete ferroviaria Banchina Costa Morena Est e piattaforma logistica	6.059.192,03	118.654,46	4.552.444,22	4.671.096,68	0,00	1.388.093,35	6.059.222,03	118.654,46	5.940.567,57	4.552.444,22
U21170 45	Realizz. rilievo aerofotogrammetrico porto di Brindisi	0,00	0,00	0,00	0,00	0,00	0,00	0,00	0,00	0,00	0,00
U21170 46	Realizz.ed Assis. tecn. Sviplup. network qualif. Risorse Umane log. e Trasp. I Interreg card/phase "ADRIAPORTUM"	0,00	0,00	0,00	0,00	0,00	0,00	0,00	0,00	0,00	0,00
U21170 47	Lavori realizzazione del nuovo varco doganale con postazione di controllo in Via Spalato	0,00	0,00	0,00	0,00	0,00	0,00	0,00	0,00	0,00	0,00
U21170 48	Realizzazione circuito interno portuale - 1° stralicio - realizz. banchina antistante il varco di via Spalato	0,00	0,00	0,00	0,00	0,00	0,00	0,00	0,00	0,00	0,00
U21170 49	Lavori ristrutturazione e riqualificazione zona "Fontanelle" in ambito portuale	0,00	0,00	0,00	0,00	0,00	0,00	0,00	0,00	0,00	0,00
U21170 50	Lavori realizzazione della viabilità prevista dal PRP tra via Perseo e via Rizzo (Autost. del mare I)	0,00	0,00	0,00	0,00	0,00	0,00	0,00	0,00	0,00	0,00
U21170 51	Lavori trattamento acque meteoriche provenienti dalle superfici impermeabili del Porto di Brindisi (Legge n. 168/2002)	3.924.725,61	2.330.097,89	1.094.627,72	3.424.725,61	0,00	500.000,00	3.924.725,61	2.330.097,89	1.594.627,72	1.094.627,72
U21170 52	Lavori adeguamento funzionale del capannone ex-Montecatini	0,00	0,00	0,00	0,00	0,00	0,00	0,00	0,00	0,00	0,00
U21170 53	Lavori consolidam. banchina denominata "Ammiraglio Milio" (Legge n. 168/2002)	3.263.207,66	664,69	2.862.542,97	2.863.207,66	0,00	400.000,00	2.863.207,66	664,69	2.862.542,97	2.862.542,97
U21170 54	Ponto di Brindisi - Completamento banchina di Costa Morena Est	0,00	0,00	0,00	0,00	0,00	0,00	0,00	0,00	0,00	0,00
U21170 55	Lavori di riqualif. strutt. Costa Morena - Punta delle Terrare e Seno di Levante per agenzie e serv. ai pax	0,00	0,00	0,00	0,00	0,00	0,00	0,00	0,00	0,00	0,00
U21170 56	Lavori realizz. attracco Crocenerisco e riquall. banchina e viabilità c/o Castello Alfonso (accordo di progr. c.d. P.1.1.)	0,00	0,00	0,00	0,00	0,00	0,00	0,00	0,00	0,00	0,00
U21170 57	Lavori completamento banchina di collegamento tra Punta Franco e Montecatini, verifica dente di attracco banchina S. Apollinare	82.786,00	34.787,81	47.998,19	82.786,00	0,00	0,00	828.071,04	34.787,81	793.283,23	47.998,19
U21170 58	Intensificazione dei segnalamenti luminosi del porto di Brindisi	54.142,35	0,00	54.142,35	54.142,35	0,00	0,00	54.142,35	0,00	54.142,35	54.142,35
U21170 59	Lavori di banchinamento in zona Capo Bianco e dragnaggio fondali	0,00	0,00	0,00	0,00	0,00	0,00	0,00	0,00	0,00	0,00
U21170 60	Lavori realizzazione strada collegamento via delle Bocce e Costa Morena Ovest (INTERREG III A Italia-Grecia)	3.855.376,11	0,00	3.855.376,11	3.855.376,11	0,00	0,00	3.855.482,67	0,00	3.855.482,67	3.855.376,11
U21170 61	Riqualificazione ed ampliamento Staz. Marittima cd. - Punta delle Terrare (Fondi propri)	13.642.652,86	30.641,24	11.859.011,62	11.889.652,86	0,00	1.753.000,00	10.000.000,00	30.641,24	9.969.358,76	11.859.011,62
U21170 62	Riqualificazione banchina villaggio pescatori	0,00	0,00	0,00	0,00	0,00	0,00	0,00	0,00	0,00	0,00
U21170 63	Interventi infrastrutturali impianti di security del terminal Porto Interni, Sant'Apollinare e Costa Morena - Porto di Brindisi (Autostada del	4.239.938,39	4.239.938,39	0,00	4.239.938,39	0,00	0,00	4.239.938,39	4.239.938,39	0,00	0,00

Autorità Portuale Brindisi

Rendiconto Finanziario Part. II

Anno di Gestione: 2013

Codice	Descrizione	Gestione Residui degli Esercizi Precedenti						Gestione di Cassa			Totale Residui
		Inizio Esercizio	Riscossioni o Pagamenti	Da Riscuotere o da Pagare	Totale	Perenzione	Inesistenze	Previsione Assestata	Riscossioni o Pagamenti	Differenza Previsioni	
U211/10	Consolidamento e messa in sicurezza dighe di Punta Riso e Bocche di Puglia per realizz. attracco coperto (accordo di programma)	0,00	0,00	0,00	0,00	0,00	0,00	0,00	0,00	0,00	0,00
U211/10	Riquilibr. e ristrutturazione del Lungomare Regina Margherita (Waterfront.1° stralcio (Fondi propri))	211.997,95	0,00	0,00	0,00	0,00	211.997,95	0,00	0,00	0,00	0,00
U211/10	Consolidamento banchina monumento al Marinaio e Canale Pignatelli (Legge n. 166/2002)	5.235.512,72	1.110,67	4.696.407,05	4.697.517,72	0,00	537.995,00	4.697.517,72	1.110,67	4.696.407,05	4.696.407,05
U211/10	Riquilibr. fabbricato demaniale denominato Stazione Traghetto	0,00	0,00	0,00	0,00	0,00	0,00	0,00	0,00	0,00	0,00
U211/10	Riquilibr. e ristruttur. del Lungomare Regina Margherita - THADON di Reveli - Waterfront di Brindisi-Ritaccoamento pavim. retro-banchi.	1.825.000,00	1.277.694,28	547.305,72	1.825.000,00	0,00	0,00	1.825.000,00	1.277.694,28	547.305,72	547.305,72
U211/10	Realizza. struttura mobile per servizi all'utenza portuale a Costa Morena ed in altri ambiti	1.197.136,73	0,00	1.197.136,73	1.197.136,73	0,00	0,00	1.200.000,00	0,00	1.200.000,00	1.197.136,73
U211/10	Rapporto integrato di sicurezza portuale e piano emergenza portuale	129.983,48	0,00	129.983,48	129.983,48	0,00	0,00	129.983,48	0,00	129.983,48	129.983,48
U211/10	Completamento funzionale dello sporgente est del molo di Costa Morena - Realizz. pavimentazione (MIT - D.M. 6650/2009)	19.970.918,12	21.936,51	19.948.981,61	19.970.918,12	0,00	0,00	10.000.000,00	21.936,51	9.978.063,49	19.948.981,61
U211/10	Completamento banchina colleg. tra Punto Franco ed ex Montecatini e retifica dente di attracco S. Apollinare (Delib. CIPE n° 83 e n° 72)	1.663.210,04	86.495,76	1.576.714,28	1.663.210,04	0,00	0,00	3.000.000,00	86.495,76	2.913.504,24	1.647.531,96
U211/10	Ristrutturazione della stazione marittima nel seno di Levante (Delib. CIPE n° 83 e n° 103/2009)	409.434,67	398.966,04	10.468,63	409.434,67	0,00	0,00	472.124,50	398.966,04	73.158,46	10.468,63
U211/10	Riquilibr. banchina Villaggio Pescatori (Delib. CIPE n° 83 e n° 103/2009)	448.583,79	18.005,08	430.578,71	448.583,79	0,00	0,00	460.000,00	18.005,08	441.994,92	430.578,71
U211/10	Cooperazione Territoriale Europea Obiettivo 3 - Programma LE A. ADRIATICO - Progetto "ADRIA SEAPLANES"	212.168,81	99.387,34	112.781,47	212.168,81	0,00	0,00	212.169,00	99.387,34	112.781,66	112.781,47
U211/10	Lavori ampliamento Caserma Carlotto (Accordo di prog. dismissione area "POL" - Seno di Levante-BI)	0,00	0,00	0,00	0,00	0,00	0,00	5.000.000,00	0,00	5.000.000,00	0,00
U211/10	Potenziamento degli ormeggi nave RO-RO Costa Morena Ovest: realizz. di un portellone con Bruciole	0,00	0,00	0,00	0,00	0,00	0,00	5.000.000,00	0,00	5.000.000,00	0,00
U211/10	Cooperazione territoriale Europea - programma Grecia/Italia - progetto "GRETA"	0,00	0,00	0,00	0,00	0,00	0,00	145.000,00	769,60	144.230,40	144.230,40
U211/10	Cooperazione territoriale Europea - programma South East Europe - progetto "TEN-ECOPORT"	0,00	0,00	0,00	0,00	0,00	0,00	108.100,00	587,00	107.513,00	107.513,00
U211/10	Interventi infrastrutturali impianti di security del terminal Porto Interni, San'Apollinare e Costa Morena - Porto di Brindisi (Fondi propri)	0,00	0,00	0,00	0,00	0,00	0,00	3.000.000,00	0,00	3.000.000,00	4.239.938,00
U211/10	Acquisizione, costruzione, trasformazione di opere portuali ed immobiliari - approfondimento fondiari	122.288.966,74	40.635.937,42	70.544.003,44	111.179.940,86	0,00	11.109.025,88	115.575.298,09	40.637.294,02	74.938.004,07	75.105.502,52
U211/20	Prestazione di terzi per manutenzioni straordinarie delle parti comuni in ambito portuale, compresa la manutenzione dei fondiari	10.585.550,15	1.338.499,41	4.547.758,64	5.886.258,05	0,00	4.699.292,10	8.500.000,00	1.340.329,41	7.159.670,59	4.847.758,64
U211/20	Manutenzione straordinaria Sede Autorità Portuale (art. 2, c.823, L. 244/2007)	0,00	0,00	0,00	0,00	0,00	0,00	15.000,00	0,00	15.000,00	0,00
U211/20	Prestazione di terzi per manutenzioni straordinarie delle parti comuni in ambito portuale, compresa la manutenzione dei fondiari	10.585.550,15	1.338.499,41	4.547.758,64	5.886.258,05	0,00	4.699.292,10	8.515.000,00	1.340.329,41	7.174.670,59	4.847.758,64
U211/30	Azioni per lo sviluppo strategico del porto - studi, progettazioni, investimenti, ricerche logistiche e Piano Regolatore	109.408,80	0,00	10.631,20	10.631,20	0,00	98.777,60	800.000,00	0,00	800.000,00	10.631,20
U211/30	Azioni per lo sviluppo strategico del porto - studi, progettazioni, investimenti, ricerche logistiche e Piano Regolatore	109.408,80	0,00	10.631,20	10.631,20	0,00	98.777,60	800.000,00	0,00	800.000,00	10.631,20
TOTAL E CATEGORIA U2.1.1		132.983.925,69	41.974.436,63	75.102.393,28	117.076.830,11	0,00	15.907.095,58	124.890.298,09	41.977.623,43	82.912.674,66	79.964.892,36
U2.1.2 Categoria 2.1.2 - ACQUISIZIONE DI IMMOBILIZZAZIONI TECNICHE											
U212/10	Acquisto di attrezzature diverse	300,00	300,00	0,00	300,00	0,00	0,00	70.000,00	300,00	69.700,00	0,00
U212/10	Acquisto di macchinari diversi	0,00	0,00	0,00	0,00	0,00	0,00	25.000,00	0,00	25.000,00	0,00
U212/10	Acquisto di attrezzature e macchinari	300,00	300,00	0,00	300,00	0,00	0,00	95.000,00	300,00	94.700,00	0,00
U212/20	Acquisto autoveicoli e motoveicoli e parti di ricambio degli stessi	0,00	0,00	0,00	0,00	0,00	0,00	0,00	0,00	0,00	0,00
U212/20	Manutenzioni straordinarie automezzi	0,00	0,00	0,00	0,00	0,00	0,00	0,00	0,00	0,00	0,00
U212/20	Acquisto autoveicoli e motoveicoli e parti di ricambio degli stessi	0,00	0,00	0,00	0,00	0,00	0,00	0,00	0,00	0,00	0,00
U212/30	Acquisto mezzi nautici e parti di ricambio degli stessi	0,00	0,00	0,00	0,00	0,00	0,00	0,00	0,00	0,00	0,00
U212/30	Acquisto mezzi nautici e parti di ricambio degli stessi	0,00	0,00	0,00	0,00	0,00	0,00	0,00	0,00	0,00	0,00
U212/40	Acquisto di beni immateriali (progetti, brevetti, software applicativi, operativi, etc.)	0,00	0,00	0,00	0,00	0,00	0,00	125.000,00	0,00	125.000,00	0,00
U212/40	Acquisto di beni immateriali (progetti, brevetti, software applicativi, operativi, etc.)	0,00	0,00	0,00	0,00	0,00	0,00	125.000,00	0,00	125.000,00	0,00
U212/50	Acquisto di mobili per ufficio	1.137,00	1.137,00	0,00	1.137,00	0,00	0,00	50.000,00	8.819,32	41.180,68	580,00

Autorità Portuale Brindisi

Rendiconto Finanziario Part. II

Anno di Gestione: 2013

Codice	Descrizione	Gestione Residui degli Esercizi Precedenti					Gestione di Cassa			Totale Residui	
		Inizio Esercizio	Riscossioni o Pagamenti	Da Riscuotere o da Pagare	Totale	Perenzione	Insussistenze	Previsione Assestata	Riscossioni o Pagamenti		Differenza Previsioni
U212/50	Acquisto arredo urbano in ambito portuale	0,00	0,00	0,00	0,00	0,00	0,00	50.000,00	0,00	50.000,00	0,00
U212/50	Acquisto di mobili ed arredi	1.137,00	1.137,00	0,00	1.137,00	0,00	0,00	100.000,00	8.819,32	91.180,68	580,00
U212/50	Impianti Portuali Specifici	26.950,00	26.950,00	0,00	26.950,00	0,00	0,00	50.000,00	26.950,00	23.050,00	0,00
U212/60	Impianti Portuali Generici	2.200,00	2.200,00	0,00	2.200,00	0,00	0,00	50.000,00	2.200,00	47.800,00	0,00
U212/60	Impianti Portuali	29.150,00	29.150,00	0,00	29.150,00	0,00	0,00	100.000,00	29.150,00	70.850,00	0,00
U212/70	Acquisto hardware, macchine meccaniche ed elettroniche per ufficio	39.273,17	1.301,92	37.971,25	39.273,17	0,00	0,00	70.000,00	9.280,43	60.719,57	38.331,91
U212/70	Macchine elettroniche d'ufficio	39.273,17	1.301,92	37.971,25	39.273,17	0,00	0,00	70.000,00	9.280,43	60.719,57	38.331,91
	TOTALE CATEGORIA U2.1.2	69.860,17	31.888,92	37.971,25	69.860,17	0,00	0,00	490.000,00	47.549,75	442.450,25	38.911,91
U2.1.3	Categoria 2.1.3 - PARTECIPAZIONI ED ACQUISTO DI VALORI MOBILIARI										
U213/10	Partecipazione in società esercenti attività accessorie o strumentali rispetto ai comp. istituz. art.6 legge 84/94	0,00	0,00	0,00	0,00	0,00	0,00	50.000,00	0,00	50.000,00	0,00
U213/10	Sottoscrizioni ed acquisti di partecipazioni azionarie	0,00	0,00	0,00	0,00	0,00	0,00	50.000,00	0,00	50.000,00	0,00
U213/20	Partecipazione a progetti Europei, Nazionali e Regionali	0,00	0,00	0,00	0,00	0,00	0,00	0,00	0,00	0,00	0,00
U213/20	Partecipazione a progetti Europei, Nazionali e Regionali	0,00	0,00	0,00	0,00	0,00	0,00	0,00	0,00	0,00	0,00
U213/30	Acquisto titoli	0,00	0,00	0,00	0,00	0,00	0,00	0,00	0,00	0,00	0,00
U213/30	Acquisto Titoli	0,00	0,00	0,00	0,00	0,00	0,00	0,00	0,00	0,00	0,00
	TOTALE CATEGORIA U2.1.3	0,00	0,00	0,00	0,00	0,00	0,00	50.000,00	0,00	50.000,00	0,00
U2.1.4	Categoria 2.1.4 - CONCESSIONI DI CREDITI ED ANTICIPAZIONI										
U214/10	Concessioni di prestiti ed anticipazioni a breve termine	0,00	0,00	0,00	0,00	0,00	0,00	0,00	0,00	0,00	0,00
U214/10	Concessioni di prestiti ed anticipazioni a breve termine	0,00	0,00	0,00	0,00	0,00	0,00	0,00	0,00	0,00	0,00
U214/20	Deposito a cauzione presso terzi	0,00	0,00	0,00	0,00	0,00	0,00	5.165,00	0,00	5.165,00	0,00
U214/20	Deposito a cauzione presso terzi	0,00	0,00	0,00	0,00	0,00	0,00	5.165,00	0,00	5.165,00	0,00
U214/30	Concessione di crediti diversi	0,00	0,00	0,00	0,00	0,00	0,00	2.582,00	0,00	2.582,00	0,00
U214/30	Concessione di crediti diversi	0,00	0,00	0,00	0,00	0,00	0,00	2.582,00	0,00	2.582,00	0,00
U214/40	Versamento altri Depositi Bancari	0,00	0,00	0,00	0,00	0,00	0,00	0,00	0,00	0,00	0,00
U214/40	Versamento altri Depositi Bancari	0,00	0,00	0,00	0,00	0,00	0,00	0,00	0,00	0,00	0,00
	TOTALE CATEGORIA U2.1.4	0,00	0,00	0,00	0,00	0,00	0,00	7.747,00	0,00	7.747,00	0,00
U2.1.5	Categoria 2.1.5 - INDENNITA DI ANZIANITA E SIMILARI DOVUTE AL PERSONALE CESSATO DAL SERVIZIO										
U215/10	Versamento in conto depositi bancari vincolati per il fondo indennita di licenziamento	0,00	0,00	0,00	0,00	0,00	0,00	0,00	0,00	0,00	0,00
U215/10	Versamento in conto depositi bancari vincolati per il fondo indennita di licenziamento	0,00	0,00	0,00	0,00	0,00	0,00	0,00	0,00	0,00	0,00
U215/20	Versamento a compagnie di assicurazione per polizze contratte per i sistemi licenziam del pers. dipendente	22.975,82	22.975,82	0,00	22.975,82	0,00	0,00	30.000,00	22.975,82	7.024,18	22.975,82
U215/20	Versamento a compagnie di assicurazione per polizze contratte per indenn.licenziam.del pers.dipendente	22.975,82	22.975,82	0,00	22.975,82	0,00	0,00	30.000,00	22.975,82	7.024,18	22.975,82
U215/30	Indennita di anzianita da compagnie assicurative	61.698,46	0,00	0,00	0,00	0,00	0,00	61.698,46	200.000,00	0,00	200.000,00
U215/30	Indennita di anzianita	61.698,46	0,00	0,00	0,00	0,00	0,00	61.698,46	200.000,00	0,00	200.000,00
	TOTALE CATEGORIA U2.1.5	84.674,28	22.975,82	0,00	22.975,82	0,00	0,00	61.698,46	230.000,00	22.975,82	207.024,18
U2.2.1	Categoria 2.2.1 - RIMBORSI DI MUTUI										
U221/10	Rimborso di finanziamenti a breve termine	0,00	0,00	0,00	0,00	0,00	0,00	0,00	0,00	0,00	0,00
U221/10	Rimborso di finanziamenti a breve termine	0,00	0,00	0,00	0,00	0,00	0,00	0,00	0,00	0,00	0,00

Autorità Portuale Brindisi

Rendiconto Finanziario Part. II

Anno di Gestione: 2013

Codice	Descrizione	Gestione Residui degli Esercizi Precedenti						Gestione di Cassa			Totale Residui
		Inizio Esercizio	Riscossioni o Pagamenti	Da Riscuotere o da Pagare	Totale	Perenzione	Insussistenze	Previsione Assestata	Riscossioni o Pagamenti	Differenza Previsioni	
U221/20	Rimborso di finanziamenti a medio e lungo termine	0,00	0,00	0,00	0,00	0,00	0,00	1.500.000,00	0,00	1.500.000,00	0,00
U221/20	Rimborso di finanziamenti a medio e lungo termine	0,00	0,00	0,00	0,00	0,00	0,00	1.500.000,00	0,00	1.500.000,00	0,00
	TOTALE CATEGORIA U2.2.1	0,00	0,00	0,00	0,00	0,00	0,00	1.500.000,00	0,00	1.500.000,00	0,00
U2.2.2	Categoria 2.2.2 - RIMBORSO DI ANTICIPAZIONI PASSIVE										
U222/10	Rimborso di anticipazioni passive	0,00	0,00	0,00	0,00	0,00	0,00	0,00	0,00	0,00	0,00
U222/10	Rimborso di anticipazioni passive	0,00	0,00	0,00	0,00	0,00	0,00	0,00	0,00	0,00	0,00
	TOTALE CATEGORIA U2.2.2	0,00	0,00	0,00	0,00	0,00	0,00	0,00	0,00	0,00	0,00
U2.2.3	Categoria 2.2.3 - RIMBORSI DI OBBLIGAZIONI										
U223/10	Rimborso di obbligazioni	0,00	0,00	0,00	0,00	0,00	0,00	0,00	0,00	0,00	0,00
U223/10	Rimborso di obbligazioni	0,00	0,00	0,00	0,00	0,00	0,00	0,00	0,00	0,00	0,00
	TOTALE CATEGORIA U2.2.3	0,00	0,00	0,00	0,00	0,00	0,00	0,00	0,00	0,00	0,00
U2.2.4	Categoria 2.2.4 - RESTITUZIONI ALLE GESTIONI AUTONOME DI ANTICIPAZIONI										
U224/10	Restituzione alle gestioni autonome di anticipazioni	0,00	0,00	0,00	0,00	0,00	0,00	0,00	0,00	0,00	0,00
U224/10	Restituzione alle gestioni autonome di anticipazioni	0,00	0,00	0,00	0,00	0,00	0,00	0,00	0,00	0,00	0,00
	TOTALE CATEGORIA U2.2.4	0,00	0,00	0,00	0,00	0,00	0,00	0,00	0,00	0,00	0,00
U2.2.5	Categoria 2.2.5 - ESTINZIONI DEBITI DIVERSI										
U225/10	Restituzione depositi di terzi e cauzione	88.119,90	0,00	88.119,90	88.119,90	0,00	0,00	50.000,00	50.000,00	0,00	88.119,90
U225/10	Restituzione depositi di terzi e cauzione	88.119,90	0,00	88.119,90	88.119,90	0,00	0,00	50.000,00	50.000,00	0,00	88.119,90
	TOTALE CATEGORIA U2.2.5	88.119,90	0,00	88.119,90	88.119,90	0,00	0,00	50.000,00	50.000,00	0,00	88.119,90
	TOTALE UPB 2 - TITOLO II - SPESE IN CONTO CAPITALE	133.226.580,04	42.029.301,57	75.228.484,43	117.257.786,00	0,00	15.968.794,04	127.218.045,09	42.098.149,00	85.119.896,09	80.114.899,99
U3	UPB 3 - TITOLO III - USCITE AVENTI NATURA DI PARTITE DI GIRO										
U3.1.1	Categoria 3.1.1 - USCITE AVENTI NATURA DI PARTITE DI GIRO										
U311/10	Ritenute erariali	49.155,83	49.155,83	0,00	49.155,83	0,00	0,00	1.400.000,00	906.173,79	493.826,21	61.948,83
U311/10	Ritenute erariali	49.155,83	49.155,83	0,00	49.155,83	0,00	0,00	1.400.000,00	906.173,79	493.826,21	61.948,83
U311/20	Ritenute previdenziali ed assistenziali	0,00	0,00	0,00	0,00	0,00	0,00	350.000,00	215.386,89	134.613,11	0,00
U311/20	Ritenute previdenziali ed assistenziali	0,00	0,00	0,00	0,00	0,00	0,00	2.000,00	25,16	1.974,84	0,00
U311/30	Ritenute diverse	0,00	0,00	0,00	0,00	0,00	0,00	352.000,00	215.412,05	136.587,95	0,00
U311/30	Ritenute diverse	0,00	0,00	0,00	0,00	0,00	0,00	40.000,00	16.058,65	23.941,35	0,00
U311/30	Ritenute diverse	0,00	0,00	0,00	0,00	0,00	0,00	40.000,00	16.058,65	23.941,35	0,00
U311/40	Anticipazioni dell'Autorità Portuale al personale	0,00	0,00	0,00	0,00	0,00	0,00	30.000,00	0,00	30.000,00	0,00
U311/40	Anticipazioni dell'Autorità Portuale al personale	0,00	0,00	0,00	0,00	0,00	0,00	30.000,00	0,00	30.000,00	0,00
U311/50	Versamento trattenute a favore di terzi	0,00	0,00	0,00	0,00	0,00	0,00	30.000,00	0,00	30.000,00	0,00
U311/50	Versamento trattenute a favore di terzi	0,00	0,00	0,00	0,00	0,00	0,00	30.000,00	0,00	30.000,00	0,00
U311/60	Somme pagate per conto terzi	29.486,59	1.634,59	27.852,00	29.486,59	0,00	0,00	120.000,00	19.646,86	100.353,14	47.414,48
U311/60	Somme pagate per conto terzi	29.486,59	1.634,59	27.852,00	29.486,59	0,00	0,00	120.000,00	19.646,86	100.353,14	47.414,48
U311/70	Partite in sospeso	3.596.978,07	121.257,29	3.419.705,21	3.540.962,50	0,00	56.015,57	1.000.000,00	249.392,53	750.607,47	3.426.982,41
U311/70	Partite in sospeso	3.596.978,07	121.257,29	3.419.705,21	3.540.962,50	0,00	56.015,57	1.000.000,00	249.392,53	750.607,47	3.426.982,41

Autorità Portuale Brindisi

Rendiconto Finanziario Part. II

Anno di Gestione: 2013

Codice	Descrizione	Gestione Residui degli Esercizi Precedenti					Gestione di Cassa			Totale Residui	
		Inizio Esercizio	Riscossioni o Pagamenti	Da Riscuotere o da Pagare	Totale	Perenzioni	Insussistenze	Previsione Assestata	Riscossioni o Pagamenti		Differenza Previsioni
US11/80	Anticipazione fondo economato	0,00	0,00	0,00	0,00	0,00	0,00	10.329,00	10.329,00	0,00	0,00
US11/80	Anticipazione fondo economato	0,00	0,00	0,00	0,00	0,00	0,00	10.329,00	10.329,00	0,00	0,00
US11/90	IVA	15.808,36	0,00	15.808,36	15.808,36	0,00	0,00	95.000,00	0,00	95.000,00	15.808,36
US11/90	IVA	15.808,36	0,00	15.808,36	15.808,36	0,00	0,00	95.000,00	0,00	95.000,00	15.808,36
TOTALE CATEGORIA US.1.1		3.691.428,85	172.047,71	3.463.365,57	3.635.413,28	0,00	56.015,57	3.077.329,00	1.417.012,88	1.660.316,12	3.552.154,08
TOTALE UPB 3 - TITOLO III - PARTITE DI GIRO		3.691.428,85	172.047,71	3.463.365,57	3.635.413,28	0,00	56.015,57	3.077.329,00	1.417.012,88	1.660.316,12	3.552.154,08
Totale Generale Uscite		140.895.254,87	44.099.099,11	80.655.030,76	124.754.129,87	0,00	16.141.125,00	152.605.451,39	51.251.835,19	101.353.616,20	87.656.995,86

Autorità Portuale di Brindisi**Rendiconto Finanziario Part. II**

anno di Gestione :

2013

Intestazione Titoli

codice	descrizione	Gestione Residui degli Esercizi Precedenti						Gestione Cassa			Totale Residui
		Inizio Esercizio	Riscossioni o Pagamenti	Da Riscuotere o da Pagare	Totale	Perenzioni	Insussistenze	Previsione Assestata	Riscossione o Pagamenti	Differenza Previsioni	
U1	TITOLO I - USCITE CORRENTI	3.977.245,98	1.897.749,83	1.963.180,76	3.860.930,59	0,00	116.315,39	22.310.077,30	7.736.673,31	14.573.403,99	3.989.941,79
U2	TITOLO II - SPESE IN CONTO CAPITALE	133.226.580,04	42.029.301,57	75.228.484,43	117.257.786,00	0,00	15.968.794,04	127.218.045,09	42.098.149,00	85.119.896,09	80.114.899,99
U3	TITOLO III- PARTITE DI GIRO	3.691.428,85	172.047,71	3.463.365,57	3.635.413,28	0,00	56.015,57	3.077.329,00	1.417.012,88	1.660.316,12	3.552.154,08
Totale Generale Uscite		140.895.254,87	44.099.099,11	80.655.030,76	124.754.129,87	0,00	16.141.125,00	152.605.451,39	51.251.835,19	101.353.616,20	87.656.995,86

PAGINA BIANCA

A U T O R I T A ' P O R T U A L E
BRINDISI

CONTO CONSUNTIVO 2013

RENDICONTO DELLA GESTIONE

RESIDUI PASSIVI

Autorità Portuale Brindisi
Rendiconto dei Residui Passivi - 2013

Anno	Cap-art	Descrizione	Somme Iscritte	RISULTATI DELLA GESTIONE			DIFFERENZE		
				Pagamenti	Residui da Riportare	Totale dei Riaccertamenti	Riaccertate in più	Perenzione	Insussistenza
1995	U311/70-01	Partite in sospeso	3.334.523,07	0,00	3.334.523,07	3.334.523,07	0,00	0,00	0,00
1997	U211/20-01	Prestazione di terzi per manutenzioni straordinarie delle parti comuni in ambito portuale, compresa la manutenzione dei fondali	345.620,46	0,00	0,00	0,00	0,00	0,00	345.620,46
1997	U225/10-01	Restituzione depositi di terzi e cauzione	957,00	0,00	957,00	957,00	0,00	0,00	0,00
1998	U211/20-01	Prestazione di terzi per manutenzioni straordinarie delle parti comuni in ambito portuale, compresa la manutenzione dei fondali	344.923,35	0,00	0,00	0,00	0,00	0,00	344.923,35
1999	U211/10-02	Opere di adeguamento del terminal per navi gasiere in Costa Morena (M. Ambiente)	2.488.030,68	0,00	2.488.030,68	2.488.030,68	0,00	0,00	0,00
1999	U211/10-05	Impianto per la raccolta e trattamento delle acque di sentina e slops e per lo stoccaggio dei prodotti di recupero (M.Ambiente)	774.685,00	0,00	774.685,00	774.685,00	0,00	0,00	0,00
1999	U225/10-01	Restituzione depositi di terzi e cauzione	24.017,04	0,00	24.017,04	24.017,04	0,00	0,00	0,00
2000	U211/20-01	Prestazione di terzi per manutenzioni straordinarie delle parti comuni in ambito portuale, compresa la manutenzione dei fondali	232.104,20	0,00	0,00	0,00	0,00	0,00	232.104,20
2000	U225/10-01	Restituzione depositi di terzi e cauzione	11.329,00	0,00	11.329,00	11.329,00	0,00	0,00	0,00
2001	U211/20-01	Prestazione di terzi per manutenzioni straordinarie delle parti comuni in ambito portuale, compresa la manutenzione dei fondali	841.220,16	0,00	841.220,16	841.220,16	0,00	0,00	0,00
2001	U225/10-01	Restituzione depositi di terzi e cauzione	8.012,25	0,00	8.012,25	8.012,25	0,00	0,00	0,00
2002	U211/10-01	Completamento funzionale sporgente Est molo Costa Morena e dragaggio - 2° Stralcio (M.I.T.)	124.226,54	53.207,00	71.019,54	124.226,54	0,00	0,00	0,00
2002	U211/10-12	Opere completam. accosti portuali navi traghetto e Ro-Ro di S. Apollinare Porto di Brindisi (M.I.T. - D.M. 02/05/2001)	8.323.513,46	8.057.688,37	265.825,09	8.323.513,46	0,00	0,00	0,00
2002	U211/10-13	Realizz. Stazione Marittima passeggeri, servizi e strutture logistiche operatori portuali (M.I.T. - D.M. 02/05/2001)	5.200.000,00	0,00	0,00	0,00	0,00	0,00	5.200.000,00
2002	U225/10-01	Restituzione depositi di terzi e cauzione	1.427,59	0,00	1.427,59	1.427,59	0,00	0,00	0,00
2003	U211/10-12	Opere completam. accosti portuali navi traghetto e Ro-Ro di S. Apollinare Porto di Brindisi (M.I.T. - D.M. 02/05/2001)	2.075.047,00	2.075.047,00	0,00	2.075.047,00	0,00	0,00	0,00
2003	U225/10-01	Restituzione depositi di terzi e cauzione	30.565,63	0,00	30.565,63	30.565,63	0,00	0,00	0,00
2004	U126/40-01	Spese per realizzo delle entrate	20.960,00	0,00	20.960,00	20.960,00	0,00	0,00	0,00
2004	U211/10-12	Opere completam. accosti portuali navi traghetto e Ro-Ro di S. Apollinare Porto di Brindisi (M.I.T. - D.M. 02/05/2001)	1.790.582,00	1.790.582,00	0,00	1.790.582,00	0,00	0,00	0,00
2004	U211/10-26	Realizzazione opere, attrezzature impianti ed interv.infr. spesi ad elevare il grado di sic. nel porto (MIT- DM 24/02/2004)	4.394.416,65	0,00	4.394.416,65	4.394.416,65	0,00	0,00	0,00
2004	U211/20-01	Prestazione di terzi per manutenzioni straordinarie delle parti comuni in ambito portuale, compresa la manutenzione dei fondali	564.549,18	515,18	564.034,00	564.549,18	0,00	0,00	0,00
2004	U225/10-01	Restituzione depositi di terzi e cauzione	1.151,02	0,00	1.151,02	1.151,02	0,00	0,00	0,00
2005	U126/30-04	Gest.Finanz.Interreg Italia/Albania (Liq.Prog.Security)	161.491,18	76.262,71	85.228,47	161.491,18	0,00	0,00	0,00
2005	U126/40-01	Spese per realizzo delle entrate	97.600,00	0,00	97.600,00	97.600,00	0,00	0,00	0,00
2005	U211/10-22	Costruzione nuova caserma VVFF e servizio antincendio (Fondi propri)	1.937.748,30	1.917.471,68	0,00	1.917.471,68	0,00	0,00	20.276,62
2005	U211/10-28	Restauro e ristruttur. Staz. Marittima e collegamento Stazione Albania - 1° stralcio	314.530,13	0,00	314.530,13	314.530,13	0,00	0,00	0,00
2005	U225/10-01	Restituzione depositi di terzi e cauzione	3.631,99	0,00	3.631,99	3.631,99	0,00	0,00	0,00

Autorità Portuale Brindisi

Rendiconto dei Residui Passivi - 2013

Anno	Cap-art	Descrizione	Somme Iscritte	RISULTATI DELLA GESTIONE			DIFFERENZE		
				Pagamenti	Residui da Riportare	Totale dei Riaccertamenti	Riaccertate in più	Perenzione	Insussistenza
2005	U111/90-01	IVA	7.904,00	0,00	7.904,00	7.904,00	0,00	0,00	0,00
2006	U126/30-05	Gestione Finanz. Interreg III Grecia/Italia	64.712,53	0,00	64.712,53	64.712,53	0,00	0,00	0,00
2006	U211/10-33	Comple. opere, attrezzature, impianti ed interventi infrastrutt. spesi ad elevare il grado di sic. nel porto - Finanz. INTERREG III Italia/Grecia	1.281.910,19	0,00	1.281.910,19	1.281.910,19	0,00	0,00	0,00
2006	U211/20-01	Prestazione di terzi per manutenzioni straordinarie delle parti comuni in ambito portuale, compresa la manutenzione dei fondali	288.764,00	0,00	8.910,77	8.910,77	0,00	0,00	279.853,23
2006	U311/90-01	IVA	7.904,36	0,00	7.904,36	7.904,36	0,00	0,00	0,00
2007	U113/170-01	Spese legali, giudiziarie, tributarie e varie	22.151,38	0,00	11.951,38	11.951,38	0,00	0,00	10.200,00
2007	U211/10-03	Disinquinamento del Seno di Ponente(M. Ambiente)	9.328.148,74	4.761.928,82	4.566.219,92	9.328.148,74	0,00	0,00	0,00
2007	U211/10-36	Studio razionalizz.piattaforme logistiche tra BASILICATA-PUGLIA-GRECIA-TURCHIA (INTERREG IIIB Archimed	117.676,28	0,00	0,00	0,00	0,00	0,00	117.676,28
2007	U211/10-37	Sistema informativo e telematico controllo e gestione trasporto merci e pax nodi portuali Bari,Brindisi,Igomenitza e Patrasso (INTERREG	58.485,91	0,00	0,00	0,00	0,00	0,00	58.485,91
2007	U211/10-40	Sistema integr. di sicurezza e sorvegli. per controllo di pax e veicoli (INTERREG IIIA Italia-Grecia M. 1.2 "SECINS")	6.909,97	0,00	0,00	0,00	0,00	0,00	6.909,97
2007	U211/10-41	Micro radar con copertura specchio portuale per evitare collisioni con natanti e oggetti galleggianti (INTERREG IIIA Italia-Grecia M. 1.2	61.884,77	4.719,97	0,00	4.719,97	0,00	0,00	57.164,80
2007	U211/10-44	Realizz. Rete ferroviaria Banchina Costa Morena Est e piattaforma logistica	754.007,25	11.563,03	742.444,22	754.007,25	0,00	0,00	0,00
2007	U211/20-01	Prestazione di terzi per manutenzioni straordinarie delle parti comuni in ambito portuale, compresa la manutenzione dei fondali	627.338,73	0,00	430.000,00	430.000,00	0,00	0,00	197.338,73
2008	U113/170-01	Spese legali, giudiziarie, tributarie e varie	37.784,07	0,00	36.254,07	36.254,07	0,00	0,00	1.530,00
2008	U211/10-22	Costruzione nuova caserma VVFF e servizio antincendio (Fondi propri)	350.000,00	350.000,00	0,00	350.000,00	0,00	0,00	0,00
2008	U211/10-25	Completamento piazzali Costa Morena Est (Fondi PON)	3.266.343,49	82.007,19	3.184.336,30	3.266.343,49	0,00	0,00	0,00
2008	U211/10-32	Co-finanziamento alt. caratterizz. aree marine portuali realizz dal Commiss. Delegato per l'emergenza dei rifiuti in Puglia (accordo di	857.426,00	0,00	0,00	0,00	0,00	0,00	857.426,00
2008	U211/10-44	Realizz. Rete ferroviaria Banchina Costa Morena Est e piattaforma logistica	4.006.027,78	107.091,43	3.810.000,00	3.917.091,43	0,00	0,00	88.936,35
2008	U211/10-51	Lavori trattamento acque meteoriche provenienti dalle superfici impermeabili del Porto di Brindisi (Legge n. 166/2002)	3.424.725,61	2.330.097,89	1.094.627,72	3.424.725,61	0,00	0,00	0,00
2008	U211/10-53	Lavori consolidam. banchina denominata " Ammiraglio Millo " (Legge n. 166/2002)	1.365.202,79	91,30	1.154.733,64	1.154.824,94	0,00	0,00	210.377,85
2008	U211/20-01	Prestazione di terzi per manutenzioni straordinarie delle parti comuni in ambito portuale, compresa la manutenzione dei fondali	546.016,19	0,00	353.028,00	353.028,00	0,00	0,00	192.988,19
2008	U225/10-01	Restituzione depositi di terzi e cauzione	1.401,84	0,00	1.401,84	1.401,84	0,00	0,00	0,00
2009	U113/170-01	Spese legali, giudiziarie, tributarie e varie	54.765,46	0,00	54.765,46	54.765,46	0,00	0,00	0,00
2009	U126/30-02	Anticipazione spese diverse per accedere ai finanziamenti per Opere infrastrutturali	35.840,00	0,00	35.840,00	35.840,00	0,00	0,00	0,00
2009	U211/10-12	Opere completam. accosti portuali navi traghetto e Ro-Ro di S. Apollinare Porto di Brindisi (M.I.T. - D.M. 02/05/2001)	3.496.254,00	3.496.254,00	0,00	3.496.254,00	0,00	0,00	0,00
2009	U211/10-44	Realizz. Rete ferroviaria Banchina Costa Morena Est e piattaforma logistica	1.299.157,00	0,00	0,00	0,00	0,00	0,00	1.299.157,00
2009	U211/10-57	Lavori completamento banchina di collegamento tra Punto Franco e Montecatini, rettifica dente di attracco banchina S. Apollinare	82.786,00	34.787,81	47.998,19	82.786,00	0,00	0,00	0,00

num. st. 731

Pag. 2

Autorità Portuale Brindisi
Rendiconto dei Residui Passivi - 2013

Anno	Cap-art	Descrizione	Somme Iscritte	RISULTATI DELLA GESTIONE		DIFFERENZE			
				Pagamenti	Residui da Riportare	Totale dei Riaccertamenti	Riaccertate in più	Perenzione	Insussistenza
2009	U211/10-58	Potenziamento dei segnalamenti luminosi del porto di Brindisi	2.900,00	0,00	2.900,00	2.900,00	0,00	0,00	0,00
2009	U211/20-01	Prestazione di terzi per manutenzioni straordinarie delle parti comuni in ambito portuale, compresa la manutenzione dei fondali	576.430,79	0,00	0,00	0,00	0,00	0,00	576.430,79
2009	U211/30-01	Azioni per lo sviluppo strategico del porto - studi, progettazioni, investimenti, ricerche logistiche e Piano Regolatore	12.980,00	0,00	3.800,00	3.800,00	0,00	0,00	9.180,00
2009	U225/10-01	Restituzione depositi di terzi e cauzione	2.308,92	0,00	2.308,92	2.308,92	0,00	0,00	0,00
2010	U111/30-02	Rimborso spese di viaggio e soggiorno per attività istituzionali	703,16	0,00	703,16	703,16	0,00	0,00	0,00
2010	U111/30-03	Contributi IRAP su indennità e gettoni agli organi di controllo	201,31	0,00	201,31	201,31	0,00	0,00	0,00
2010	U113/30-01	Lavori di manutenzione, riparazione, adattamento di locali a disposizione dell'Autorità Portuale - spese per pulizia e vigilanza	3.000,00	0,00	3.000,00	3.000,00	0,00	0,00	0,00
2010	U113/50-01	Spese per consulenze, studi ed altre analoghe prestazioni professionali	33.279,50	0,00	0,00	0,00	0,00	0,00	33.279,50
2010	U113/70-02	Materiale vario	300,00	300,00	0,00	300,00	0,00	0,00	0,00
2010	U113/160-01	Spese di rappresentanza	4.377,79	2.845,55	1.532,24	4.377,79	0,00	0,00	0,00
2010	U113/170-01	Spese legali, giudiziarie, tributarie e varie	72.963,40	0,00	70.863,40	70.863,40	0,00	0,00	2.100,00
2010	U121/20-01	Prestazioni di terzi per manutenzioni, riparazioni, pulizia, assicurazioni e adattamenti diversi delle parti comuni in ambito portuale	7.648,00	0,00	7.648,00	7.648,00	0,00	0,00	0,00
2010	U121/40-01	Spese promozionali e di propaganda	5.530,00	0,00	5.530,00	5.530,00	0,00	0,00	0,00
2010	U121/40-02	Organizzazione e/o partecipazione a convegni, mostre e fiere per attività istituzionali (circ. n° 40/07)	6.158,00	0,00	6.158,00	6.158,00	0,00	0,00	0,00
2010	U124/10-01	Imposte, tasse e tributi vari (IVA non detraibile)	1.077,83	60,00	1.017,83	1.077,83	0,00	0,00	0,00
2010	U126/30-02	Anticipazione spese diverse per accedere ai finanziamenti per Opere infrastrutturali	318.025,27	0,00	318.025,27	318.025,27	0,00	0,00	0,00
2010	U211/10-12	Opere completam. accessi portuali navi traghetti e Ro-Ro di S. Apollinare Porto di Brindisi (M.I.T. - D.M. 02/05/2001)	4.000.000,00	4.000.000,00	0,00	4.000.000,00	0,00	0,00	0,00
2010	U211/10-58	Potenziamento dei segnalamenti luminosi del porto di Brindisi	51.242,35	0,00	51.242,35	51.242,35	0,00	0,00	0,00
2010	U211/20-01	Prestazione di terzi per manutenzioni straordinarie delle parti comuni in ambito portuale, compresa la manutenzione dei fondali	2.566.836,96	590.078,34	1.254.764,78	1.844.843,12	0,00	0,00	721.993,84
2010	U211/30-01	Azioni per lo sviluppo strategico del porto - studi, progettazioni, investimenti, ricerche logistiche e Piano Regolatore	6.831,20	0,00	6.831,20	6.831,20	0,00	0,00	0,00
2010	U212/70-01	Acquisto hardware, macchine meccaniche ed elettroniche per ufficio	37.096,00	0,00	37.096,00	37.096,00	0,00	0,00	0,00
2010	U225/10-01	Restituzione depositi di terzi e cauzione	3.317,62	0,00	3.317,62	3.317,62	0,00	0,00	0,00
2010	U311/70-01	Partite in sospeso	7.448,26	0,00	7.448,26	7.448,26	0,00	0,00	0,00
2011	U111/30-02	Rimborso spese di viaggio e soggiorno per attività istituzionali	1.757,08	0,00	1.757,08	1.757,08	0,00	0,00	0,00
2011	U112/10-01	Emolumenti e rimborso missioni Segretario Generale	33,79	33,79	0,00	33,79	0,00	0,00	0,00
2011	U112/50-02	Spese relative al medico competente e commissioni valutazioni	5.000,00	0,00	0,00	0,00	0,00	0,00	5.000,00
2011	U112/60-01	Spese per organ.corsi per il personale e partecip.a spese per corsi indetti da Enti o Amministrazioni varie	2.402,00	0,00	1.972,00	1.972,00	0,00	0,00	430,00

Autorità Portuale Brindisi

Rendiconto dei Residui Passivi - 2013

Anno	Cap-art	Descrizione	Somme Iscritte	RISULTATI DELLA GESTIONE			DIFFERENZE		
				Pagamenti	Residui da Riportare	Totale dei Riaccertamenti	Riaccertate in più	Perenzione	Insussistenza
2011	U112/80-01	Premi ai Dipendenti	1.580,71	1.580,71	0,00	1.580,71	0,00	0,00	0,00
2011	U113/60-01	Utenze varie (Energia elettrica - Acqua - telefoniche : uffici)	468,49	468,49	0,00	468,49	0,00	0,00	0,00
2011	U113/160-01	Spese di rappresentanza	2.646,82	0,00	2.646,82	2.646,82	0,00	0,00	0,00
2011	U113/170-01	Spese legali, giudiziarie, tributarie e varie	40.318,30	0,00	40.318,30	40.318,30	0,00	0,00	0,00
2011	U121/10-05	Utenze diverse (Enel - Hera - AQP - Telecom)	9.419,85	3.113,38	6.306,47	9.419,85	0,00	0,00	0,00
2011	U121/20-01	Prestazioni di terzi per manutenzioni, riparazioni, pulizia, assicurazioni e adattamenti diversi delle parti comuni in ambito portuale	17.385,88	0,00	17.385,88	17.385,88	0,00	0,00	0,00
2011	U121/40-02	Organizzazione e/o partecipazione a convegni, mostre e fiere per attività istituzionali (circ. n° 40/07)	42.469,08	0,00	0,00	0,00	0,00	0,00	42.469,08
2011	U124/10-01	Imposte, tasse e tributi vari (IVA non detraibile)	7.004,90	114,02	6.890,88	7.004,90	0,00	0,00	0,00
2011	U126/30-02	Anticipazione spese diverse per accedere ai finanziamenti per Opere infrastrutturali	99.000,00	0,00	99.000,00	99.000,00	0,00	0,00	0,00
2011	U142/10-01	Accantonamento al Trattamento di fine rapporto (contrib. A.P. non coperto da polizza assicurativa)	281.583,22	76.958,26	204.624,96	281.583,22	0,00	0,00	0,00
2011	U211/10-12	Opere completam. accosti portuali navi traghetto e Ro-Ro di S. Apollinare Porto di Brindisi (M.I.T. - D.M. 02/05/2011)	5.369.500,00	5.369.500,00	0,00	5.369.500,00	0,00	0,00	0,00
2011	U211/10-51	Lavori trattamento acque meteoriche provenienti dalle superfici impermeabili del Porto di Brindisi (Legge n. 166/2002)	500.000,00	0,00	0,00	0,00	0,00	0,00	500.000,00
2011	U211/10-53	Lavori consolidam. banchina denominata " Ammiraglio Millo " (Legge n. 166/2002)	1.898.004,87	573,39	1.707.809,33	1.708.382,72	0,00	0,00	189.622,15
2011	U211/10-61	Riqualificazione ed ampliamento Staz. Marittima c.d. - Punta delle Terrare (Fondi propri)	13.642.652,86	30.641,24	11.859.011,62	11.889.652,86	0,00	0,00	1.753.000,00
2011	U211/10-63	Interventi infrastrutturali impianti di security del terminal Porto Interni, Sant'Apollinare e Costa Morena - Porto di Brindisi (Autostrada del	4.239.938,39	4.239.938,39	0,00	4.239.938,39	0,00	0,00	0,00
2011	U211/10-65	Riqualf. e ristrutturazione del Lungomare Regina Margherita Waterfront-1° stralcio (Fondi propri)	211.997,95	0,00	0,00	0,00	0,00	0,00	211.997,95
2011	U211/10-66	Consolidamento banchina monumento al Marinaio e Canale Pigonati (Legge n. 166/2002)	5.235.512,72	1.110,67	4.696.407,05	4.697.517,72	0,00	0,00	537.995,00
2011	U211/10-68	Riqualf. e ristruttur. del Lungomare Regina Margherita - THAON di Revel (Waterfront di Brindisi)-Rifacimento pavim. retro-banch.	1.825.000,00	1.277.694,28	547.305,72	1.825.000,00	0,00	0,00	0,00
2011	U211/10-70	Rapporto integrato di sicurezza portuale e piano emergenza portuale	129.983,48	0,00	129.983,48	129.983,48	0,00	0,00	0,00
2011	U21/20-01	Prestazione di terzi per manutenzioni straordinarie delle parti comuni in ambito portuale, compresa la manutenzione dei fondali	902.832,54	648.172,30	95.800,93	743.973,23	0,00	0,00	158.859,31
2011	U212/70-01	Acquisto hardware, macchine meccaniche ed elettroniche per ufficio	594,00	513,00	81,00	594,00	0,00	0,00	0,00
2011	U215/30-01	Indennità di anzianità da compagnie assicurative	61.698,46	0,00	0,00	0,00	0,00	0,00	61.698,46
2011	U31/170-01	Partite in sospeso	204.536,94	98.433,67	50.087,70	148.521,37	0,00	0,00	56.015,57
2012	U111/10-02	Rimborsi spese di viaggio e soggiorno per attività istituzionale	1.436,71	1.436,71	0,00	1.436,71	0,00	0,00	0,00
2012	U111/10-03	Contributi INPS e IRAP al Presidente	2.481,32	2.481,32	0,00	2.481,32	0,00	0,00	0,00
2012	U111/20-01	Gettoni di presenza ai membri del Comitato Portuale	7.600,00	7.600,00	0,00	7.600,00	0,00	0,00	0,00
2012	U111/20-02	Contributi IRAP su gettoni di presenza ai membri del Comitato Portuale	586,50	586,50	0,00	586,50	0,00	0,00	0,00

Autorità Portuale Brindisi
Rendiconto dei Residui Passivi - 2013

Anno	Cap-art	Descrizione	Somme Iscritte	RISULTATI DELLA GESTIONE		DIFFERENZE			
				Pagamenti	Residui da Riportare	Totale dei Riaccertamenti	Riaccertate in più	Perenzione	Insussistenza
2012	U111/30-01	Indennità di carica e gettoni presenza agli organi di controllo	6.787,16	6.787,16	0,00	6.787,16	0,00	0,00	0,00
2012	U111/30-02	Rimborso spese di viaggio e soggiorno per attività istituzionali	1.860,79	1.860,79	0,00	1.860,79	0,00	0,00	0,00
2012	U111/30-03	Contributi IRAP su indennità e gettoni agli organi di controllo	741,64	741,64	0,00	741,64	0,00	0,00	0,00
2012	U112/00-01	Emolumenti fissi al Segretario Generale	21.547,35	21.547,35	0,00	21.547,35	0,00	0,00	0,00
2012	U112/10-01	Emolumenti e rimborso missioni Segretario Generale	60,44	60,44	0,00	60,44	0,00	0,00	0,00
2012	U112/20-01	Emolumenti fissi al personale dipendente	234.463,50	234.463,50	0,00	234.463,50	0,00	0,00	0,00
2012	U112/30-01	Emolumenti per lavoro straordinario	995,32	995,32	0,00	995,32	0,00	0,00	0,00
2012	U112/40-01	Indennità e rimborso per missioni	347,63	347,63	0,00	347,63	0,00	0,00	0,00
2012	U112/60-01	Spese per organ corsi per il personale e partecip a spese per corsi indetti da Enti o Amministrazioni varie	6.314,00	0,00	6.314,00	6.314,00	0,00	0,00	0,00
2012	U112/70-01	Oneri previdenziali, assistenziali e fiscali a carico dell'Autorità Portuale	61.700,57	61.700,57	0,00	61.700,57	0,00	0,00	0,00
2012	U112/80-01	Premi ai Dipendenti	697.759,00	680.679,15	0,00	680.679,15	0,00	0,00	17.079,85
2012	U113/10-01	Spese connesse con l' utilizzo dei mezzi di trasporto terrestri di proprietà	4.161,15	0,00	4.161,15	4.161,15	0,00	0,00	0,00
2012	U113/30-01	Lavori di manutenzione, riparazione, adattamento di locali a disposizione dell'Autorità Portuale - spese per pulizia e vigilanza	13.150,00	12.300,00	850,00	13.150,00	0,00	0,00	0,00
2012	U113/40-01	Locazioni passive, leasing e noleggi attrezzature varie amministrative	3.130,56	3.130,56	0,00	3.130,56	0,00	0,00	0,00
2012	U113/60-01	Utenze varie (Energia elettrica - Acqua - telefoniche : uffici)	7.852,14	1.628,60	6.223,54	7.852,14	0,00	0,00	0,00
2012	U113/70-01	Materiale di economato e facile consumo	5.491,39	5.491,39	0,00	5.491,39	0,00	0,00	0,00
2012	U113/70-02	Materiale vario	90,90	90,90	0,00	90,90	0,00	0,00	0,00
2012	U113/80-03	Libri, riviste, giornali	176,60	176,60	0,00	176,60	0,00	0,00	0,00
2012	U113/90-01	Spese postali e acquisto valori bollati	14,88	14,88	0,00	14,88	0,00	0,00	0,00
2012	U113/110-01	Spese per atti e contratti vari	442,12	442,12	0,00	442,12	0,00	0,00	0,00
2012	U113/150-01	Spese pubblicazione bandi di gara	1.012,50	787,50	225,00	1.012,50	0,00	0,00	0,00
2012	U113/160-01	Spese di rappresentanza	7.520,20	0,00	7.520,20	7.520,20	0,00	0,00	0,00
2012	U113/170-01	Spese legali, giudiziarie, tributarie e varie	57.987,81	0,00	57.987,81	57.987,81	0,00	0,00	0,00
2012	U113/180-01	Spese per Servizi Informatici e Telematici	1.625,00	1.625,00	0,00	1.625,00	0,00	0,00	0,00
2012	U121/10-01	Prestazioni di terzi per gestione servizi portuali, sistemi Interreg e agenzie interinali	31.097,37	31.097,37	0,00	31.097,37	0,00	0,00	0,00
2012	U121/10-02	Prestazioni di terzi per razionaliz. e controllo traffici ambiti port. e Security	341.731,42	263.849,59	77.881,83	341.731,42	0,00	0,00	0,00
2012	U121/10-03	Prestazioni di terzi Serv. trasporto terrestre passeggeri	13.500,73	12.551,85	948,88	13.500,73	0,00	0,00	0,00

Autorità Portuale Brindisi
Rendiconto dei Residui Passivi - 2013

Anno	Cap-art	Descrizione	Somme Iscritte	RISULTATI DELLA GESTIONE			DIFFERENZE		
				Pagamenti	Residui da Riportare	Totale dei Riaccertamenti	Riaccertate in più	Perenzione	Insussistenza
2012	U121/10-05	Utenze diverse (Enel - Hera - AQP - Telecom)	68.063,06	65.736,75	2.326,31	68.063,06	0,00	0,00	0,00
2012	U121/20-01	Prestazioni di terzi per manutenzioni, riparazioni, pulizia, assicurazioni e adattamenti diversi delle parti comuni in ambito portuale	598.666,01	249.553,33	349.112,68	598.666,01	0,00	0,00	0,00
2012	U121/20-04	Servizi istituzionali diversi (spese tecniche, rilegature, stampe, copie doc. tecnici, visite in generale, ecc.)	7.195,00	995,00	6.200,00	7.195,00	0,00	0,00	0,00
2012	U121/40-02	Organizzazione e/o partecipazione a convegni, mostre e fiere per attività istituzionali (circ. n° 40/07)	39.150,42	4.316,15	30.607,31	34.923,46	0,00	0,00	4.226,96
2012	U121/40-05	Quote associative diverse	11.200,00	0,00	11.200,00	11.200,00	0,00	0,00	0,00
2012	U124/10-01	Imposte, tasse e tributi vari (IVA non detraibile)	3.902,07	3.696,45	205,62	3.902,07	0,00	0,00	0,00
2012	U125/10-02	Restituzioni e rimborsi diversi	2.238,08	2.238,08	0,00	2.238,08	0,00	0,00	0,00
2012	U126/30-02	Anticipazione spese diverse per accedere ai finanziamenti per Opere infrastrutturali	7.942,56	7.942,56	0,00	7.942,56	0,00	0,00	0,00
2012	U142/10-01	Accantonamento al Trattamento di fine rapporto (contrib. A.P. non coperto da polizza assicurativa)	245.583,08	47.060,16	198.522,92	245.583,08	0,00	0,00	0,00
2012	U211/10-11	Area controllo Punta d.Terrare con dep.Dog.,uff.Polizia e serv. (Area Scanner - M.I.T.)	245.680,31	19.151,23	226.529,08	245.680,31	0,00	0,00	0,00
2012	U211/10-60	Lavori realizzazione strada collegamento via delle Bocce e Costa Morena Ovest (INTERREG III A Italia/ Grecia)	3.855.376,11	0,00	3.855.376,11	3.855.376,11	0,00	0,00	0,00
2012	U211/10-69	Realizzaz. struttura mobile per servizi all'utenza portuale a Costa Morena ed in altri ambiti	1.197.136,73	0,00	1.197.136,73	1.197.136,73	0,00	0,00	0,00
2012	U211/10-71	Completamento funzionale dello sporgente est del molo di Costa Morena - Realizz. pavimentazione (MIT - D.M. 6650/2009)	19.970.918,12	21.936,51	19.948.981,61	19.970.918,12	0,00	0,00	0,00
2012	U211/10-72	Completamento banchina colleg. tra Punto Franco ed ex Montecatini e rettifico dente di attracco S. Apollinare (Delib. CIPE n° 83 e n° 103/2009)	1.663.210,04	86.495,76	1.576.714,28	1.663.210,04	0,00	0,00	0,00
2012	U211/10-73	Ristrutturazione della stazione marittima nel seno di Levante (Delib. CIPE n° 83 e n° 103/2009)	409.434,67	398.966,04	10.468,63	409.434,67	0,00	0,00	0,00
2012	U211/10-74	Riqualificazione banchina Villaggio Pescatori (Delib. CIPE n° 83 e n° 103/2009)	448.583,79	18.005,08	430.578,71	448.583,79	0,00	0,00	0,00
2012	U211/10-75	Cooperazione Territoriale Europea Obiettivo 3 - Programma I.P.A./ADRIATIC - Progetto "ADRIA-SEAPLANES"	212.168,81	99.387,34	112.781,47	212.168,81	0,00	0,00	0,00
2012	U211/20-01	Prestazione di terzi per manutenzioni straordinarie delle parti comuni in ambito portuale, compresa la manutenzione dei fondali	2.748.913,59	99.733,59	1.000.000,00	1.099.733,59	0,00	0,00	1.649.180,00
2012	U211/30-01	Azioni per lo sviluppo strategico del porto - studi, progettazioni, investimenti, ricerche logistiche e Piano Regolatore	89.597,60	0,00	0,00	0,00	0,00	0,00	89.597,60
2012	U212/10-01	Acquisto di attrezzature diverse	300,00	300,00	0,00	300,00	0,00	0,00	0,00
2012	U212/50-01	Acquisto di mobili per ufficio	1.137,00	1.137,00	0,00	1.137,00	0,00	0,00	0,00
2012	U212/60-01	Impianti Portuali Specifici	26.950,00	26.950,00	0,00	26.950,00	0,00	0,00	0,00
2012	U212/60-02	Impianti Portuali Generici	2.200,00	2.200,00	0,00	2.200,00	0,00	0,00	0,00
2012	U212/70-01	Acquisto hardware, macchine meccaniche ed elettroniche per ufficio	1.583,17	788,92	794,25	1.583,17	0,00	0,00	0,00
2012	U215/20-01	Versamento a compagnie di assicurazione per polizze contratte per indenn.licenziam.del pers.dipendente	22.975,82	22.975,82	0,00	22.975,82	0,00	0,00	0,00
2012	U311/10-01	Ritenute erariali	49.155,83	49.155,83	0,00	49.155,83	0,00	0,00	0,00
2012	U311/60-01	Somme pagate per conto terzi	29.486,59	1.634,59	27.852,00	29.486,59	0,00	0,00	0,00

Autorità Portuale Brindisi
Rendiconto dei Residui Passivi - 2013

Anno	Cap-art	Descrizione	Somme Iscritte	RISULTATI DELLA GESTIONE		DIFFERENZE			
				Pagamenti	Residui da Riportare	Totale dei Riaccertamenti	Riaccertate in più	Perenzione	Insussistenza
2012	U311/70-01	Partite in sospeso	50.469,80	22.823,62	27.646,18	50.469,80	0,00	0,00	0,00
TOTALE			140.895.254,87	44.099.099,11	80.655.030,76	124.754.129,87	0,00	0,00	16.141.125,00

A U T O R I T A ' P O R T U A L E
BRINDISI

CONTO CONSUNTIVO 2013

RENDICONTO DELLA GESTIONE

ENTRATE

QUADRO RIASSUNTIVO

Autorità Portuale di Brindisi
QUADRO RIASSUNTIVO DEL BILANCIO CONSUNTIVO - 2013

ENTRATE	Competenza	Residuo	Cassa
TITOLO I - ENTRATE CORRENTI			
Categoria 1.1.1 - TRASFERIMENTI DA PARTE DELLO STATO			
Categoria 1.1.2 - TRASFERIMENTI DA PARTE DELLA REGIONE			
Categoria 1.1.3 - TRASFERIMENTI DA PARTE DEI COMUNI E DELLE PROVINCE			
Categoria 1.1.4 - TRASFERIMENTI DA PARTE DI ALTRI ENTI DEL SETTORE PUBBLICO			
Categoria 1.2.1 - ENTRATE TRIBUTARIE	8.359.659,42	2.462.972,78	6.422.901,41
Categoria 1.2.2 - ENTRATE DERIVANTI DALLA VENDITA DI BENI E DALLA PRESTAZIONE DI SERVIZI	1.094.088,70	3.047.659,71	1.111.584,85
Categoria 1.2.3 - REDDITI E PROVENTI PATRIMONIALI	4.329.746,61	3.929.048,00	5.224.908,93
Categoria 1.2.4 - POSTE CORRETTIVE E COMPENSATIVE DI SPESE CORRENTI	85.967,47	292.360,88	0,00
Categoria 1.2.5 - ENTRATE NON CLASSIFICABILI IN ALTRE VOCI	313.591,15	461.396,76	107.013,77
TOTALE TITOLO I	14.183.053,35	10.193.438,13	12.866.408,96
TITOLO II - ENTRATE IN CONTO CAPITALE			
Categoria 2.1.1 - ALIENAZIONE IMMOBILI E DIRITTI REALI			
Categoria 2.1.2 - ALIENAZIONE DI IMMOBILIZZAZIONI TECNICHE DIVERSE E DI BENI IMMATERIALI			
Categoria 2.1.3 - REALIZZO DI VALORI IMMOBILIARI	117,00		117,00
Categoria 2.1.4 - RISCOSSIONE DI CREDITI			
Categoria 2.2.1 - TRASFERIMENTI DELLO STATO		30.200.722,67	5.280.499,30
Categoria 2.2.2 - TRASFERIMENTI DELLA REGIONE	253.100,00	13.596.902,04	893.649,70
Categoria 2.2.3 - TRASFERIMENTI DA COMUNI E PROVINCE			
Categoria 2.2.4 - TRASFERIMENTI DA ALTRI ENTI			
Categoria 2.3.1 - ASSUNZIONE DI MUTUI			
Categoria 2.3.2 - ASSUNZIONE DI ALTRI DEBITI FINANZIARI	52.166,00	14.772,00	52.166,00
Categoria 2.3.3 - EMISSIONE DI OBBLIGAZIONI			
TOTALE TITOLO II	305.383,00	43.812.396,71	6.226.432,00
TITOLO III - PARTITE DI GIRO			
Categoria 3.1.1 - ENTRATE AVENTI NATURA DI PARTITE DI GIRO	1.333.753,68	3.867.396,46	1.378.490,57
TOTALE TITOLO III	1.333.753,68	3.867.396,46	1.378.490,57
TOTALE TITOLI	15.822.190,03	57.873.231,30	20.471.331,53
UTILIZZO AVANZO DI AMMINISTRAZIONE FONDO DI CASSA INIZIALE			
TOTALE GENERALE ENTRATE	15.822.190,03	57.873.231,30	20.471.331,53

A U T O R I T A ' P O R T U A L E
BRINDISI

CONTO CONSUNTIVO 2013

RENDICONTO DELLA GESTIONE


USCITE

QUADRO RIASSUNTIVO

Autorità Portuale di Brindisi**QUADRO RIASSUNTIVO DEL BILANCIO CONSUNTIVO - 2013**

USCITE	Competenza	Residuo	Cassa
TITOLO I - USCITE CORRENTI			
Categoria 1.1.1 - USCITE PER GLI ORGANI DELL'ENTE	409.690,25	19.529,88	414.316,04
Categoria 1.1.2 - ONERI PER IL PERSONALE IN ATTIVITÀ DI SERVIZIO	2.978.940,00	823.023,94	3.165.610,52
Categoria 1.1.3 - USCITE PER L'ACQUISTO DI BENI DI CONSUMO E DI SERVIZIO	422.301,33	405.713,07	344.189,22
Categoria 1.2.1 - USCITE PER PRESTAZIONI ISTITUZIONALI	3.511.351,77	1.395.043,08	3.268.827,47
Categoria 1.2.2 - TRASFERIMENTI PASSIVI			
Categoria 1.2.3 - ONERI FINANZIARI	15.168,57	15.000,00	168,57
Categoria 1.2.4 - ONERI TRIBUTARI	182.431,14	15.700,92	178.715,02
Categoria 1.2.5 - POSTE CORRETTIVE E COMPENSATIVE DI ENTRATE CORRENTI	38.339,64	390,00	40.187,72
Categoria 1.2.6 - USCITE NON CLASSIFICABILI IN ALTRE VOCI	98.996,57	729.909,36	174.658,75
Categoria 1.3.1 - USCITE PER ONERI COMUNI			
Categoria 1.4.1 - ONERI PER IL PERSONALE IN QUIESCENZA			
Categoria 1.4.2 - ACCANTONAMENTO AL TRATTAMENTO DI FINE RAPPORTO	208.465,24	585.631,54	150.000,00
Categoria 1.5.1 - ACCANTONAMENTI A FONDI RISCHI E ONERI			
TOTALE TITOLO I	7.865.684,51	3.989.941,79	7.736.673,31
TITOLO II - SPESE IN CONTO CAPITALE			
Categoria 2.1.1 - ACQUISIZIONE DI BENI DI USO DUREVOLE ED OPERE IMMOBILIARI E INVESTIMENTI	4.865.685,68	79.964.892,36	41.977.623,43
Categoria 2.1.2 - ACQUISIZIONE DI IMMOBILIZZAZIONI TECNICHE	16.601,49	38.911,91	47.549,75
Categoria 2.1.3 - PARTECIPAZIONI ED ACQUISTO DI VALORI MOBILIARI			
Categoria 2.1.4 - CONCESSIONI DI CREDITI ED ANTICIPAZIONI			
Categoria 2.1.5 - INDENNITÀ DI ANZIANITÀ E SIMILARI DOVUTE AL PERSONALE CESSATO DAL SERVIZIO	22.975,82	22.975,82	22.975,82
Categoria 2.2.1 - RIMBORSI DI MUTUI			
Categoria 2.2.2 - RIMBORSO DI ANTICIPAZIONI PASSIVE			
Categoria 2.2.3 - RIMBORSI DI OBBLIGAZIONI			
Categoria 2.2.4 - RESTITUZIONI ALLE GESTIONI AUTONOME DI ANTICIPAZIONI			
Categoria 2.2.5 - ESTINZIONI DEBITI DIVERSI	50.000,00	88.119,90	50.000,00
TOTALE TITOLO II	4.955.262,99	80.114.899,99	42.098.149,00
TITOLO III - PARTITE DI GIRO			
Categoria 3.1.1 - USCITE AVENTI NATURA DI PARTITE DI GIRO	1.333.753,68	3.552.154,08	1.417.012,88
TOTALE TITOLO III	1.333.753,68	3.552.154,08	1.417.012,88
TOTALE GENERALE USCITE	14.154.701,18	87.656.995,86	51.251.835,19

AUTORITA' PORTUALE DI BRINDISI



RENDICONTO GENERALE

2014

PAGINA BIANCA

AUTORITA' PORTUALE DI BRINDISI

Rendiconto generale 2014

Indice:

Relazione sulla gestione

Relazione tecnico-contabile

Relazione su indici di tempestività di pagamento

Verifica del rispetto dei limiti di spesa

Gestione economica

Stato Patrimoniale / Conto Economico

Quadro di riclassificazione dei risultati economici

Nota Integrativa

Gestione Analitica

Costi per natura per centro di responsabilità

Costi per natura per centro di Costo

Finalità dei costi per missione

Totale finalità dei costi per missione

Pianta organica dal 01/01/2014 al 31/12/2014

Situazione Amministrativa

Giornale di Cassa al 31/12/2014 (solo ultima pagina)

Situazione di Cassa al 31/12/2014 (solo ultima pagina)

Prospetto della banca con i totali al 31/12/2014

Rendiconto Finanziario decisionale - Entrate \Uscite

Rendiconto Finanziario gestionale Entrate

Rendiconto dei residui attivi per anno

Rendiconto Finanziario gestionale Uscite

Rendiconto dei residui passivi per anno

Quadro riassuntivo Entrate \ Uscite


Allegato 6 – riclassificazione per missione-programma

Allegati:

Delibera del Comitato Portuale e verbale del Collegio dei Revisori

PAGINA BIANCA

AUTORITA' PORTUALE DI BRINDISI



RELAZIONE SULLA GESTIONE

PAGINA BIANCA

Relazione rendiconto generale 2014

La presente relazione fa parte del bilancio consuntivo 2014 e rappresenta la sintesi amministrativa, contabile e finanziaria dell'attività dell'Ente durante l'esercizio finanziario 2014.

Gli aspetti sui quali si ritiene opportuno porre particolare attenzione sono riferiti anzitutto all'andamento dei traffici nel corso dell'anno in riferimento, alla implementazione del personale di ruolo, alla definizione della controversia sui diritti portuali, al miglioramento dei processi di informatizzazione dell'ente.

La gestione ordinaria ed ordinata dell'ente ha consentito altresì di portare a compimento numerosi procedimenti utili alla risoluzione di pratiche e problematiche anche risalenti nel tempo.

Vale la pena citare il lungo contenzioso con l'ASI conclusosi con la definizione di tutti i giudizi pendenti tra le parti e, ancora più importante, con la definizione dello scorporo concretizzatosi con la delimitazione delle aree demaniali, passate dalla titolarità dell'ASI al Demanio dello Stato.

Nel 2014, è stato avviato il procedimento di revisione della contrattazione decentrata risalente al 2010 per superarne le rilevate criticità, congiuntamente all'avvio della predisposizione di una contrattazione decentrata dedicata per i dirigenti; è stato adottato il nuovo regolamento sui contratti pubblici; è stato istituito il nucleo di valutazione del personale dirigente; è stato avviato il procedimento di rinnovo del comitato portuale e della commissione consultiva locale.

L'anno 2014 ha visto l'ente particolarmente impegnato nella predisposizione di un documento redatto ai sensi dell'art. 29 del d.l. 133/2014, finalizzato a fornire al Governo una immagine chiara del porto di Brindisi e delle sue potenzialità, pur nella incertezza sull'effettivo evolversi della riforma del sistema portuale italiano.

La fine del 2014 ha visto l'Ente farsi parte attrice nelle attività di supporto e di assistenza ai naufraghi della Norman Atlantic, in stretta sinergia con tutte le altre amministrazioni dello Stato. L'evento, come noto, ha impegnato tutta la comunità garantendo la migliore riuscita delle operazioni.

Più in dettaglio:

Sviluppo del traffico

L'Autorità portuale di Brindisi ha continuato e continua ad attivarsi per attrarre nuovo traffico e per consolidare quello esistente, sia commerciale, che passeggeri e crocieristico.

La lettura delle statistiche del 2014 rapportata a quella del 2013 conforta in questo senso e fa registrare un significativo incremento generalizzato dei traffici marittimi che hanno interessato questo scalo.

Il dato, se confrontato con quello dei porti vicini, è un sicuro segnale del trend positivo che sta caratterizzando la vita commerciale del porto di Brindisi da due anni a questa parte.

Particolare impulso si è avuto, così come facilmente si può desumere dalla scheda riportata di seguito, nel settore delle crociere dove si è registrato un aumento di ben 449,91% del numero dei passeggeri, che è passato dai 4.628 passeggeri del 2013 ai 25.450 passeggeri del 2014, con una previsione per il 2015 che supererà i 138.000 passeggeri.

E' stato infatti il traffico crocieristico a caratterizzare con il suo enorme sviluppo la ripresa del porto di Brindisi nel corso dell'anno 2014.

Grazie alla proficua attività di promozione svolta dall'Ente nel corso del Seatrade Shipping Convention tenutosi a Miami nel Marzo del 2013 – durante il quale si è anche tenuta una presentazione del Porto di Brindisi nello stand di Medcruise – è stato possibile confermare le intese con operatori già noti alla Città e che hanno aumentato le loro toccate nel corso della stagione 2014, nonché stringere nuovi rapporti con operatori che hanno scalato il Porto di Brindisi per la prima volta. La TUI Cruises, con le sue 8 toccate, la Seabourn Cruise Line, con 5 toccate, la Windstar International Cruises e la Phoenix Reisen, con 2 approdi ognuna, nonché le singole toccate delle compagnie Azamara Cruises, Royal Caribbean International, Majestic International Cruises, Swan Hellenic e Windstar Cruises hanno fatto crescere a dismisura, relativamente al 2013, il numero dei passeggeri che hanno potuto visitare la città. Questo grazie anche al rinnovo ed alla implementazione dei servizi di assistenza ai passeggeri assicurato, oltre che dall'info-point presente negli uffici dell'Autorità portuale, anche da un efficiente servizio di bus-navetta che ha collegato Costa Morena con il centro della città.

Il numero delle escursioni effettuate dimostra l'interesse che i turisti hanno avuto per le bellezze naturali, architettoniche ed artistiche del territorio.

Si è, altresì, consolidato il traffico tra Brindisi ed il porto di Valona con le navi della società Seamed Trading Shipping che hanno assicurato con cadenza giornaliera il traffico tra le due sponde dell'Adriatico per tutto l'anno.

Per tutto l'anno 2014, inoltre, le navi della compagnia Grimaldi hanno assicurato il traffico sulla rotta "Ravenna – Brindisi – Catania", con lo sviluppo delle linee delle Autostrade del Mare e con la Grecia.

Brindisi quindi si è posta, ancor più, come naturale punto di raccordo tra il Mar Adriatico, il Sud del Mediterraneo e l'Oriente.

A tal proposito, come noto, la recente politica europea, concentrando la sua visione in tema di logistica e trasporti tramite l'assetto strategico delle reti Trans Europee di Trasporto (TEN – T), ha determinato, da ultimo con ulteriore specificazione, una rete centrale (*core network*) da realizzare entro il 2030, futura struttura portante dei trasporti nel mercato unico, appoggiata su una rete globale (*comprehensive network*) di collegamenti con un orizzonte temporale al 2050 che alimenteranno la rete centrale a livello regionale e nazionale.

La mancata appartenenza alla rete centrale determinerà una gravissima ripercussione per gli asset di un territorio in quanto su di essa saranno prioritariamente indirizzati i fondi destinati ai trasporti previsti dal “meccanismo per collegare l'Europa” (*Connecting Europe Facility*), il nuovo strumento finanziario delle reti trans europee.

A causa di criteri piuttosto discutibili, pure stigmatizzati da questa Autorità in diversi passaggi formali con le Amministrazioni regionale e centrale, il porto di Brindisi, come pure i collegamenti stradale e ferroviario che lo connettono alle reti nazionali, appartengono alla rete globale europea, ma non a quella centrale.

Dei quattro corridoi della rete centrale che interessano il territorio italiano, il corridoio Baltico – Adriatico merita particolare attenzione relativamente alle prospettive di sviluppo del sistema pugliese in generale e brindisino in particolare e come del resto anche il corridoio Helsinki – La Valletta che dal Brennero entra in territorio italiano con il collegamento ferroviario Verona – Bologna – Roma – Napoli e raggiunge Bari e Taranto in diramazione, sia stradale che ferroviaria, da Napoli, confermando il progetto di realizzazione della AC/AV da Napoli a Bari.

Non si può negare però come le scelte fino ad ora compiute comportino un evidente rischio di marginalizzazione di tutta l'area mediterranea dell'Europa ed in particolare una scarsa attenzione alle relazioni di scambio con l'area dei Balcani e del Nord Africa sminuendo, di fatto, quanto precedentemente programmato in tale direzione ad esempio con il “corridoio VIII”; corridoio paneuropeo strategico tra il Mare Adriatico e il mar Nero, che vedeva invece il territorio brindisino assolutamente protagonista.

E' anche utile, però, precisare come della stragrande maggioranza dei vecchi corridoi paneuropei, rientrati integralmente nel territorio UE, il corridoio VIII abbia mantenuto una sua certa strategicità per essere stato inserito almeno in parte – per la precisione nel suo tratto bulgaro – nel *core network*.

Ed infatti, allo stato attuale, il corridoio di trasporto del sud est più performante rispetto all'assetto programmatico-progettuale è rappresentato dall'asse autostradale Igoumenitsa/Patras-Athens-Sofia-Budapest, la cosiddetta "via Egnatia moderna", che dal porto di Igoumenitsa, attraversando tutta la Grecia, raggiunge la Turchia. È evidente quale sia la strategicità della rotta Brindisi-Igoumenitsa, rilanciata recentemente nel nostro porto (aprile 2012) dalla compagnia di navigazione Grimaldi, riguardo alle opportunità di scambio tra l'area del Mediterraneo nord-orientale con la Puglia e, attraverso i Corridoi Helsinki-La Valletta e Adriatico, con l'Europa, soprattutto alla luce del ruolo che il porto di Igoumenitsa, casello terminale dell'autostrada Egnatia, ha già guadagnato e che sarà ulteriormente rafforzato in quanto appartenente alla rete centrale delle rivisitate TEN-T.

La recente estensione del corridoio Helsinki – La valletta verso Bari, grazie al su richiamato collegamento ferroviario AC / AV Napoli – Bari, non potrà che incoraggiare una sorta di continuità tra il detto corridoio ed il "vecchio" corridoio VIII come pure propugnato dal documento programmatico Puglia Corsara della Regione Puglia e come confermato, più praticamente, dalle importanti performance registrate nel Porto di Brindisi dalla movimentazione delle merci su trailer in navi ro – ro. L'anno appena trascorso ha registrato, infatti, un dato di poco inferiore alle 3 milioni di tonnellate (con un balzo di oltre il 23% sul dato annuale precedente) portando a classificare Brindisi come il primo porto nel medio e sud adriatico per tale tipologia di traffico.

Come su appena accennato, questo Ente, già in precedenza, e più volte, ha manifestato alle Autorità sia regionali che centrali la propria posizione riguardo alla esclusione di Brindisi dagli scali "core" in quanto fermamente convinta della appartenenza dello stesso alla rete centrale sia per il possesso dei requisiti previsti, sia soprattutto per le sue potenzialità logistiche dovute alle enormi disponibilità di aree retroportuali, propugnando, da ultimo, una *vision di piattaforma logistica pugliese* a mo' di singolo "nodo" per la particolare e sinergica confluenza dei tre porti: Bari, Brindisi e Taranto.

Andamento dei dati statistici degli anni 2013 e 2014

	Anno 2013			Anno 2014			Differenza assoluta	Differenza %
	IN	OUT	TOTALE	IN	OUT	TOTALE		
A TOTALE PASSEGGERI (A1A+A1B+A2A+A2B+E1)	229.857	240.234	474.600	232.577	234.468	492.447	17.847	3,76
A1 PASSEGGERI SB + IM (A1A+A1B+A2B+E1)	229.857	240.234	470.091	232.577	234.468	467.045	-3.046	-0,65
A PASSEGGERI SB+IM SU TRAGHETTI	228.732	239.381	468.113	231.245	233.467	464.712	-3.401	-0,73
ALBANIA	97.229	92.946	190.175	93.368	84.697	178.065	-12.110	-6,37
GRECIA	131.503	146.435	277.938	137.877	148.770	286.647	8.709	3,13
B PASSEGGERI SB+IM SU CATAMARANI	0	0	0	0	0	0	0	***
A2 PASSEGGERI CROCIERISTI	102	17	4.628	31	17	25.450	20.822	449,91
A PASSEGGERI CROCIERISTI IN TRANSITO	0	0	4.509	0	0	25.402	20.893	463,36
B PASSEGGERI CROCIERISTI SB/IM	102	17	119	31	17	48	-71	-59,66
B TOTALE AUTOVEICOLI	40.901	46.069	86.970	38.308	41.746	80.054	-6.916	-7,95
ALBANIA	10.338	12.608	22.946	8.710	9.301	18.011	-4.935	-21,51
GRECIA	30.563	33.461	64.024	29.598	32.445	62.043	-1.981	-3,09
C TOTALE BUS	1.560	1.835	3.395	1.679	1.764	3.443	48	1,41
ALBANIA	1.560	1.820	3.380	1.596	1.756	3.352	-28	-0,83
GRECIA	0	15	15	83	8	91	76	506,67
D TOTALE CAMION + TRAILERS	36.506	38.960	75.466	38.743	41.389	80.132	4.666	6,18
ALBANIA	2.837	2.755	5.592	2.506	2.310	4.816	-776	-13,88
GRECIA	33.669	36.205	69.874	36.237	39.079	75.316	5.442	7,79
E PASSEGGERI E MEZZI MOVIMENTATI SU NAVI RO-RO FERRY								
E1 PASSEGGERI	1.023	836	1.859	1.301	984	2.285	426	22,92
E2 AUTOVEICOLI	24	39	63	25	21	46	-17	-26,98
E3 BUS	6	0	6	1	0	1	-5	-83,33
E4 CAMION	1.268	1.042	2.310	1.404	1.124	2.528	218	9,44
E5 RIMORCHI	6.419	6.763	13.182	8.556	8.491	17.047	3.865	29,32
F MEZZI MOVIMENTATI SU NAVI RO-RO								
F1 AUTOMEZZI	0	0	0	207	0	207	207	100,00
F2 CONTAINER (TEU)	4	562	566	107	300	407	-159	-28,09

	2013			2014			Differenza assoluta	Differenza %
	IN	OUT	TOTALE	IN	OUT	TOTALE		
A1 A1 TOTALE TONNELLATE (A2+A3+A4)	8.279.753	2.128.231	10.407.984	8.548.055	2.325.146	10.873.201	465.217	4,47
A2 A2 RINFUSE LIQUIDE	2.200.650	448.447	2.649.097	2.143.978	439.350	2.583.328	-65.769	-2,48
A21 Petrolio grezzo	0	0	0	0	0	0	0	***
A22 Prodotti raffinati	1.139.306	293.060	1.432.366	1.169.234	321.216	1.490.450	58.084	4,06
Benzine BK	0	259.246	259.246	0	288.965	288.965	29.719	11,46
Fok	0	0	0	0	32.251	32.251	32.251	100,00
Olio Combustibile	54.664	33.814	88.478	46.553	0	46.553	-41.925	-47,38
Raffinato Formex	17.075	0	17.075	12.261	0	12.261	-4.814	-28,19
Virgin Naphta	1.067.567	0	1.067.567	1.110.420	0	1.110.420	42.853	4,01
A23 Gas liquefatti	655.725	155.387	811.112	539.564	118.134	657.698	-153.414	-18,91
Altri gas liquidi	10.169	88.620	98.789	0	0	0	-98.789	-100,00
Butadiene	0	24.236	24.236	0	64.083	64.083	39.847	164,41
Butene 1	10.361	0	10.361	7.986	0	7.986	-2.375	-22,92
Butileni (Raffinato1)	1.396	18.346	19.742	7.326	50.360	57.686	37.944	192,20
Esene	17.239	0	17.239	14.105	0	14.105	-3.134	-18,18
Etilene	51.498	0	51.498	48.412	0	48.412	-3.086	-5,99
gas-lpg mix	8.950	0	8.950	1.600	0	1.600	-7.350	-82,12

	Miscela C4	52.231	24.185	76.416	7.424	1.999	9.423	-66.993	-87,67
	Propano	338.066	0	338.066	291.277	0	291.277	-46.789	-13,84
	Propilene	165.815	0	165.815	161.434	1.692	163.126	-2.689	-1,62
A24	Prodotti Chimici	21.936	0	21.936	3.000	0	3.000	-18.936	-86,32
	Biodiesel	18.761	0	18.761	0	0	0	-18.761	-100,00
	Soda in soluzione	3.175	0	3.175	3.000	0	3.000	-175	-5,51
A25	Fertilizzanti	0	0	0	0	0	0	0	***
A26	Altre rinfuse liquide	383.683	0	383.683	432.180	0	432.180	48.497	12,64
	Oleaginosi	383.683	0	383.683	432.180	0	432.180	48.497	12,64
	Derivati da olio di palma	383.683	0	383.683	0	0	0	-383.683	-100,00
	Oli Vegetali	0	0	0	432.180	0	432.180	432.180	100,00
	Derrate alimentari	0	0	0	0	0	0	0	***
A3	A3 RINFUSE SOLIDE	5.029.631	528.594	5.558.225	5.095.398	468.477	5.563.875	5.650	0,10
A31	Cereali	33.805	0	33.805	32.836	0	32.836	-969	-2,87
	Barbabietola da zucchero	2.860	0	2.860	0	0	0	-2.860	-100,00
	Grano	7.027	0	7.027	720	0	720	-6.307	-89,75
	Mais	23.918	0	23.918	32.116	0	32.116	8.198	34,28
A32	Derrate alimentari/ mangimi/ oleaginosi	276.173	59.000	335.173	230.762	0	230.762	-104.411	-31,15
	Derrate Alimentari	267.226	59.000	326.226	221.432	0	221.432	-104.794	-32,12
	Farine	25.034	0	25.034	15.640	0	15.640	-9.394	-37,52
	Farine vinacciolo	0	0	0	4.425	0	4.425	4.425	100,00
	Zucchero	242.192	59.000	301.192	201.367	0	201.367	-99.825	-33,14
	Patate, altri legumi freshi o congelati, frutta fresca	0	0	0	1.502	0	1.502	1.502	100,00
	Soia	0	0	0	1.502	0	1.502	1.502	100,00
	Mangimi	0	0	0	0	0	0	0	***
	Oleaginosi	8.947	0	8.947	7.828	0	7.828	-1.119	-12,51
	Sansa - Nocciolino di Sansa	8.947	0	8.947	7.828	0	7.828	-1.119	-12,51
A33	Carbone	4.703.113	0	4.703.113	4.817.904	0	4.817.904	114.791	2,44
A34	Prodotti metallurgici, minerali di ferro, minerali e metalli non ferrosi	0	0	0	2.026	0	2.026	2.026	100,00
	Alluminio	0	0	0	2.026	0	2.026	2.026	100,00
A35	Minerali grezzi cementi e calci	3.400	467.094	470.494	0	468.477	468.477	-2.017	-0,43
	Cementi, calci, materiali da costruzione, manufatti	3.400	0	3.400	0	0	0	-3.400	-100,00
	Calcarino	3.400	0	3.400	0	0	0	-3.400	-100,00
	Minerali grezzi manufatti	0	467.094	467.094	0	468.477	468.477	1.383	0,30
	Ceneri	0	330.719	330.719	0	317.243	317.243	-13.476	-4,07
	Gesso	0	136.375	136.375	0	151.234	151.234	14.859	10,90
A36	Fertilizzanti	13.140	0	13.140	11.870	0	11.870	-1.270	-9,67
	Concimi naturali o manufatti	13.140	0	13.140	11.870	0	11.870	-1.270	-9,67
	Fertilizzanti NPK - Nitrato ammonico	4.400	0	4.400	0	0	0	-4.400	-100,00

	Fosfati	0	0	0	2.500	0	2.500	2.500	100,00
	Solfati	8.740	0	8.740	9.370	0	9.370	630	7,21
A37	Prodotti chimici	0	0	0	0	0	0	0	***
A38	Altre Rinfuse solide	0	2.500	2.500	0	0	0	-2.500	-100,00
	CDR	0	2.500	2.500	0	0	0	-2.500	-100,00
A4	A4 MERCI VARIE IN COLLI (A41+A42+A43)	1.049.472	1.151.190	2.200.662	1.308.679	1.417.319	2.725.998	525.336	23,87
A41	Navi Porta-Container e Ro-Ro Ferry	199.554	184.647	384.201	259.720	251.862	511.582	127.381	33,15
A42	Traghetti di linea	843.655	935.938	1.779.593	1.038.785	1.139.681	2.178.466	398.873	22,41
A43	Altre merci varie	6.263	30.605	36.868	10.174	25.776	35.950	-918	-2,49
	Carpenteria metallica	0	259	259	0	261	261	2	0,77
	Ferro - Ghisa	4.000	0	4.000	7.797	7.204	15.001	11.001	275,03
	Legnami -trucioli di legno	0	0	0	0	2.445	2.445	2.445	100,00
	Mat. Vario+ Mat. Perf.+ Attrezzature	2.263	30.346	32.609	2.377	13.592	15.969	-16.640	-51,03
	Project Cargo	0	0	0	0	936	936	936	100,00
	Macchinari	0	0	0	0	527	527	527	100,00
	Torri eoliche	0	0	0	0	811	811	811	100,00

Consistenza dell'organico ed organizzazione interna

Il Segretariato Generale, previsto dall'art. 10 della Legge 84/94, è composto dal Segretario Generale e dalla Segreteria tecnico-operativa.

La pianta organica della Segreteria tecnico - operativa prevede n. 40 unità lavorative. Al 31.12.2014 risultavano in servizio n. 28 dipendenti, considerando anche il personale assunto a tempo determinato e part time, escluso il Segretario Generale.

La dotazione organica è stata adottata con delibera del Comitato portuale n. 14/09 del 03.04.2009 ed è stata approvata dal Ministero delle Infrastrutture e Trasporti con note n. 7278 del 04.06.2009 e n. 15586 del 04.12.2009 nel limite delle suddette 40 unità oltre il Segretario Generale.

Nel 2014, nella seduta del 21.5.2014, il comitato portuale con delibera n. 22 ha modificato parzialmente lo schema di pianta organica al fine di consentire la disponibilità di posti tabellari che l'ente intendeva porre a concorso.

Nel corso dell'esercizio, infatti, sono state espletate e concluse diverse procedure finalizzate ad eliminare definitivamente il ricorso a forme di precariato, stabilizzando ove possibile le risorse già impiegate dall'ente e dotando la struttura di unità di ruolo.

A seguito di apposita procedura di evidenza pubblica e dell'espletamento di attività concorsuali consiste in un colloquio orale sulle materie giuridico-contabili e finanziarie, si è proceduto altresì all'assunzione per cinque anni della dott.ssa Donatella Infante, nella funzione di dirigente dell'area

amministrativa, personale, affari generali e legali dell'Ente. Il posto, lasciato vacante a marzo, è stato ricoperto ad interim dal segretario generale.

Sono stati, altresì, banditi n. 3 concorsi per l'assunzione di personale da destinare alla ragioneria, all'area della Presidenza e ai progetti comunitari.

Più in particolare, a seguito di pubblica selezione, espletate ai sensi della vigente normativa in materia, si è proceduto nello specifico ad assumere:

n. 2 unità di IV livello per il settore ragioneria dell'area amministrativo-contabile (rag. Vittoria Sgroi, dott.ssa Donatella Bianco);

n. 1 unità di II livello per la Segreteria di Presidenza (dott.ssa Maria Di Filippo);

n. 1 unità di II livello per la progettazione comunitaria (dott. Giuseppe Labruzzo);

Nel corso del 2014 sono stati posti in quiescenza, per raggiungimento dei limiti di età, i seguenti dipendenti:

rag. Vittoria Ligorio, già dirigente dell'area amministrativo contabile e personale;

sig. Teodoro Ermito, impiegato di II livello addetto all'area demanio;

sig.ra Antonietta Biasco impiegata di VI livello addetta agli affari generali.

Con DP n. 176 e 177 dell'11/11/2014 si è proceduto alla promozione a quadro, ai soli fini giuridici e non economici (essendo vigente all'epoca il blocco di cui al d.l. 78/2010), del dott. Amilcare Perugino e dell'avv. Flavia Mangiacotti, da impiegati di I livello a Quadro B.

Con decreto presidenziale n. 223 in data 29.12.2014, il contratto dell'ing. Cristian Casilli, impiegato a tempo determinato di III livello, è stato trasformato in contratto a tempo indeterminato, in applicazione delle previsioni del bando di selezione.

I posti tuttora vacanti saranno ricoperti nel corso dell'anno 2015 e del 2016 per consentire la piena funzionalità dell'ente.

Nel corso del 2014 sono stati predisposti due nuovi regolamenti sul personale e sull'esercizio delle operazioni portuali, emanati nel 2015.

Va detto che, nonostante la presenza in ruolo di sole 28 unità rispetto alle 40 previste, l'Ente è riuscito a garantire comunque un servizio eccellente a favore dell'intero cluster marittimo e portuale.

Diritti portuali

Come più puntualmente descritto nella relazione annuale 2014, l'ente, con il supporto dell'Avvocatura di Stato, ha proseguito nelle attività volte al recupero delle posizioni creditorie nei confronti sia dei concessionari demaniali che delle altre categorie, in primis le agenzie marittime raccomandatarie in virtù della sussistenza di residui dovuti al mancato pagamento dei diritti portuali.

Va rilevato che dopo la sentenza n. 164/2013 del Tar Lecce, che ha annullato le ordinanze tariffarie dell'ente, sono stati sospesi gli accertamenti e le fatturazioni nei confronti degli operatori sino al

30.4.2014, atteso che a decorrere dall'1.5.2014 è entrata in vigore la nuova ordinanza sui diritti portuali. Nelle more, il Consiglio di Stato, interessato in fase di appello dall'Autorità portuale, si è definitivamente pronunciato sulla vicenda con la nota sentenza n. 6146 del 15.12.2014, che riformando in parte la sentenza di primo grado, ha sancito nel merito alcuni principi fondamentali circa la sussistenza del potere impositivo e la *ratio* su cui si fonda legittimamente la richiesta di pagamento di tali diritti.

Nel 2014 è intanto ripreso l'accertamento dei crediti in forza dell'ordinanza 8/2014 e sono proseguite le attività finalizzate alla esecuzione forzata nei confronti dei debitori. La sentenza del CDS ha chiarito ogni perplessità e, pertanto, i giudizi pendenti di merito ed esecutivi possono proseguire.

Importante altresì l'attività di recupero in ambito demaniale, per il quale va citata la esecuzione forzata contro Brindisi LNG che ha consentito all'ente di introitare nel 2014 circa € 480.000,00 per pagamento di canoni demaniali.

In ambito amministrativo, va citato il lungo contenzioso riferito all'affidamento dell'appalto della pavimentazione di Costa morena est, che dopo la sospensiva del Consiglio di Stato ed il blocco dell'azione amministrativa, ha visto la definitiva conclusione e l'affidamento dei lavori solo nei primi mesi del 2015. Meno intenso, nel 2014, rispetto agli anni passati, il contenzioso riferito alle gare d'appalto.

Informatizzazione

A seguito della adozione nel gennaio 2014 del piano triennale anticorruzione e trasparenza, al fine di dare ottemperanza al dettato normativo, anche in termini di trasparenza, l'Ente ha avviato le attività di adeguamento del proprio sito web alle disposizioni del d.lgs. 33/2013, aggiornando costantemente i dati e le informazioni la cui pubblicità assume carattere di cogenza. In tal senso sono stati elaborati alcuni regolamenti di attuazione.

L'Autorità portuale ha altresì acquisito nuovi software gestionali, volti al miglioramento dell'efficienza e della informatizzazione delle procedure. In particolare, l'area finanziaria può contare, oggi, su un nuovo sistema di gestione della contabilità ed il demanio ha acquisito un software di gestione delle pratiche in istruttoria.

Sono state, altresì, avviate nel 2014 analisi specifiche per consentire all'ente di adottare un sistema di gestione documentale completo che consenta di adeguare, nei termini previsti, l'utilizzo dei documenti informatici, della pec e del protocollo informatico.

Considerazioni finali

Alla luce di quanto sopra evidenziato, si deve concludere che il 2014 ha rappresentato un anno di intenso e proficuo lavoro a seguito del quale, nel corso del 2015, l'Ente sta ottenendo intensi risultati in termini di traffico, in particolare nel settore passeggeri e crocieristico.


Il significativo aumento degli approdi e del numero dei passeggeri colloca Brindisi al primo posto, tra i porti pugliesi, per aumento della produttività e lo individua come vero e proprio volano dell'economia della Provincia di Brindisi.

L'obiettivo al quale oggi si tende è quello di consolidare ed aumentare i dati odierni ed in tal senso l'Autorità portuale sta indirizzando la propria politica gestionale.

Brindisi, giugno 2015

Prof. Iraklis Haralambidis

AUTORITA' PORTUALE DI BRINDISI



RELAZIONE TECNICO-CONTABILE

PAGINA BIANCA

AUTORITA' PORTUALE DI BRINDISI**RELAZIONE TECNICO-CONTABILE AL CONTO CONSUNTIVO
ESERCIZIO 2014**

Il Bilancio Consuntivo decisionale relativo all'esercizio 2014, che viene presentato per l'approvazione, espone alla chiusura della gestione un Avanzo di Amministrazione pari a € 16.132.118,65 ed un Fondo Cassa pari a € 36.971.319,38.

Nel corso del 2014 sono stati effettuati pagamenti per € 15.299.158,26 (di cui € 7.271.809,50 in c/competenze e € 8.027.348,76 in conto residui) e riscossioni per € 19.723.056,16 (di cui € 13.587.182,53 in c/competenze e € 6.135.873,63 in conto residui).

Il fondo cassa al 31.12.2014 risulta così composto:

Fondo cassa al 01.01.2014	32.547.421,48
Totale Pagamenti	15.299.158,26
Totale Riscossioni	19.723.056,16
Fondo cassa al 31.12.2014	36.971.319,38
Residui attivi	62.408.419,62
Residui passivi	83.247.620,35
Avanzo di amministrazione	16.132.118,65
Di cui:	
Parte vincolata	630.735,77
Parte disponibile	15.501.382,88

UTILIZZO AVANZO DI AMMINISTRAZIONE

L'Avanzo di Amministrazione 2014 è stato vincolato per un importo pari ad €. 630.735,77 di cui € 583.879,27 quale quota di TFR che deve essere corrisposta da parte dell'Ente ed € 46.846,50 da destinare all'acquisizione di Immobilizzazioni .

A seguito dell'esito della sentenza del Consiglio di Stato n. 6146/2014 favorevole all'Ente, si è ritenuto di dover svincolare dall'avanzo di amministrazione la somma di € 1.750.112,30, vincolata nel 2013 a scopo prudenziale a coprire una eventuale pronuncia negativa da parte del Consiglio di Stato.

In maniera analoga si è provveduto nell'attivo patrimoniale a portare a sopravvenienza la somma di € 2.030.205,25.

AUTORITA' PORTUALE DI BRINDISI**GESTIONE DI COMPETENZA**

I dati complessivi della gestione di competenza sono evidenziati dalla tabella seguente:

	SITUAZIONE AL 31/12/2013	RISCOSSI/PAGATI	ACCERTATO/IMPE GNATO	DA RISCOUTERE/PAGARE
ENTRATE				
TITOLO I	23.989.464,00	11.927.914,56	13.145.909,74	1.217.995,18
TITOLO II	40.565.158,00	400.682,11	14.246.948,07	13.846.265,96
TITOLO III	3.012.329,00	1.258.585,76	1.389.142,77	130.557,01
	67.566.951,00	13.587.182,43	28.782.000,58	15.194.818,15
USCITE				
TITOLO I	20.749.738,80	5.527.232,42	7.783.603,82	2.256.371,40
TITOLO II	27.951.129,00	465.821,34	5.929.847,82	5.464.026,48
TITOLO III	3.012.329,00	1.278.755,74	1.389.142,77	110.387,03
	51.713.196,80	7.271.809,50	15.102.594,41	7.830.784,91

L'analisi della gestione corrente evidenzia in maniera inequivocabile che l'avanzo di amministrazione è imputabile per € 13.679.406,17 al saldo positivo tra entrate e uscite correnti.

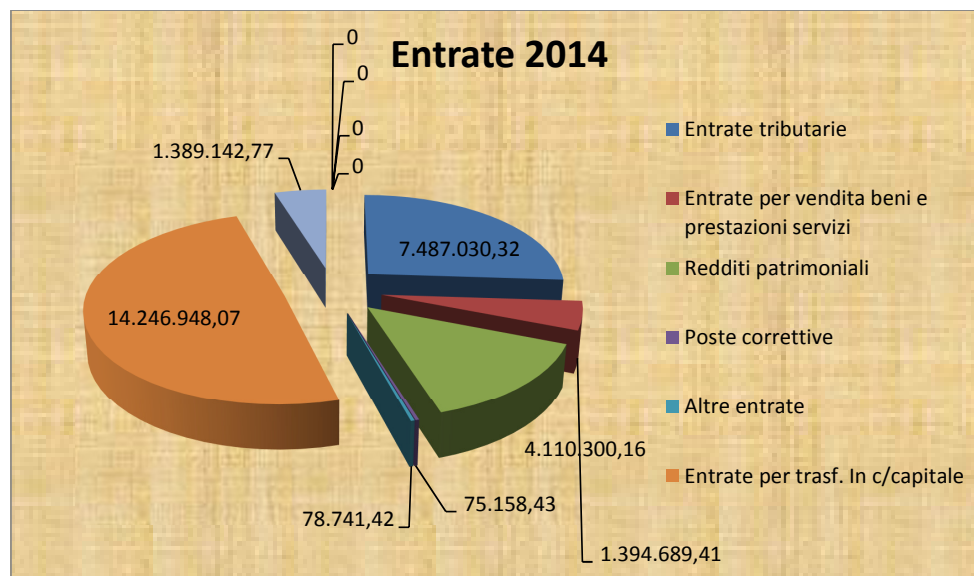
ENTRATA

Le entrate, comprensive delle partite di giro, ammontano complessivamente ad € 28.782.000,58 di cui € 13.145.909,74 di entrate correnti, € 14.246.948,07 in conto capitale ed € 1.389.142,77 in partite di giro. Rispetto alle previsioni assestate risultano minori accertamenti sia sulle entrate correnti per € 10.843.554,26 che sulle entrate in conto capitale per € 26.318.209,93.

Le entrate suddivise per unità Previsionali di Base risultano così composte:

AUTORITA' PORTUALE DI BRINDISI

UPB	Previsioni assestate	Accertato	Differenze
Entrate da trasferimenti correnti	13.407	0	-13.407
Entrate tributarie	8.170.000	7.487.020,32	-682.979,68
Entrate per vendita di beni e prestazione di servizi	1.403.577	1.394.689,41	-8.887,59
Redditi e proventi patrimoniali	4.140.000	4.110.300,16	-29.699,84
Poste correttive e compensative	10.077.480	75.158,43	-10.002.321,57
Altre entrate	185.000	78.741,42	-106.258,58
Tot Entrate Correnti (Titolo I)	23.989.464	13.145.909,74	-10.843.554,26
Entrate derivanti da trasferimenti in conto capitale	40.465.158	14.246.948,07	-26.218.209,93
Entrate derivanti da accensioni di prestiti	100.000	0	-100.000
Totale entrate in Conto Capitale (Titolo II)	40.565.158	14.246.948,07	-26.318.209,93
Entrate per Partite di Giro (Titolo III)	3.012.329	1.389.142,77	-1.623.186,23
Totale generale	67.566.951	28.782.000,58	-38.784.950,42

AUTORITA' PORTUALE DI BRINDISI**TITOLO I ENTRATE CORRENTI (€ 13.145.909,74)**

Le entrate correnti rappresentano il 46% del totale delle entrate.

Lo stanziamento complessivo assestato in conto competenza espone l'importo di € 23.989.464,00, laddove risultano accertate entrate per € 13.145.909,74, di cui già riscosse € 11.921.429,72, mentre permane un residuo di € 1.224.480,02, risultando, pertanto, una minore entrata di € 843.554,26. Quest'ultima è data dalla somma algebrica tra le minori e maggiori entrate escludendo dal calcolo l'importo di € 10.000.000 del Cap. E124/30/01 "Recupero anticipazioni per accedere ai finanziamenti per opere infrastrutturali", che compensano la minore spesa per lo stesso importo riportato nel cap. U126/30/02. Di seguito si illustrano brevemente le categorie di Entrate:

Unità Previsionale di Base – Entrate derivanti da trasferimenti correnti**Categoria 1.1.1-Trasferimenti da parte dello Stato**

La categoria non presenta accertamenti in entrata per l'esercizio 2014.

Categoria 1.1.2-Trasferimenti da parte della Regione

La categoria non presenta accertamenti in entrata per l'esercizio 2014.

Categoria 1.1.3-Trasferimenti da parte dei Comuni e delle Provincie

La categoria non presenta accertamenti in entrata per l'esercizio 2014.

AUTORITA' PORTUALE DI BRINDISI

Categoria 1.1.4-Trasferimenti da parte di altri enti del settore pubblico

La categoria non presenta accertamenti in entrata per l'esercizio 2014.

Unità Previsionale di Base – Entrate diverse

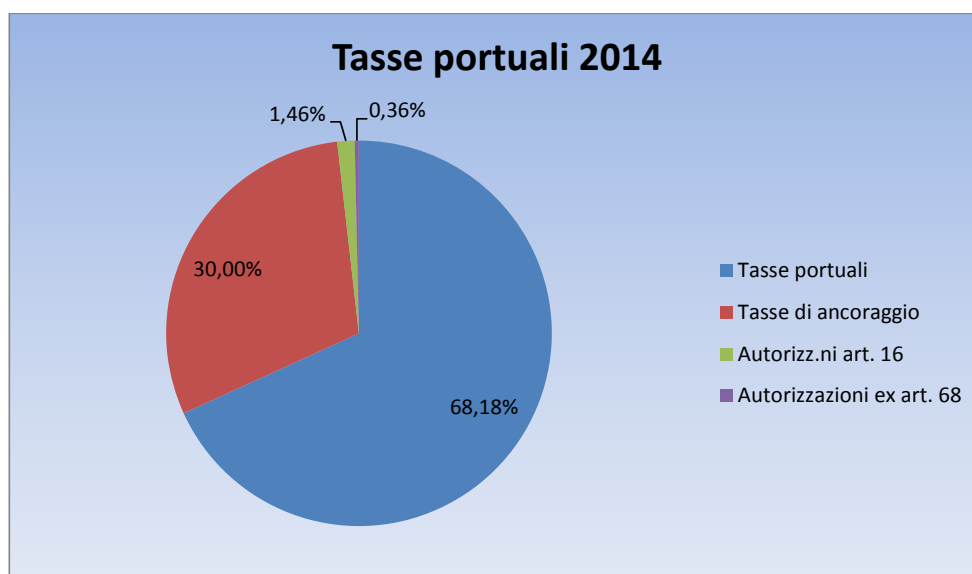
Categoria 1.2.1-Entrate Tributarie (€ 7.487.020,32)

Detta categoria espone un accertamento totale di € 7.487.020,32 con una minore entrata rispetto alla previsione di € 682.979,68 (€ 1.787.518,92 – € 1.104.539,24).

Il delta negativo è imputabile alla mancata riscossione per € 1.500.000 del gettito delle tasse erariali (Decreto sviluppo) compensato in parte dal maggiore accertamento per € 1.104.539,24 legato al gettito delle tasse portuali.

Sono state introitate somme pari € 6.864.278,59 e da incassare nell' esercizio successivo € 622.741,73, le voci di entrate che caratterizzano la categoria sono le seguenti:

- Gettito delle tasse Portuale per un importo complessivo pari ad € 5.104.539,24;
- Gettito delle tasse di ancoraggio con un accertamento pari ad € 2.246.140,42;
- Proventi rinvenenti dalle autorizzazioni per operazioni portuali di cui all'art. 16, con un accertamento di € 109.186,66;
- Proventi per il rilascio di autorizzazioni per attività svolte nel porto ex art. 68 del Codice della Navigazione € 27.154,00.
-



AUTORITA' PORTUALE DI BRINDISI**Categoria 1.2.2- Entrate derivanti dalla vendita di beni e dalla prestazione di servizi
(€ 1.394.689,41)**

Le somme accertate relative a detta categoria ammontano a € 1.394.689,41, di cui introitate € 966.947,07 ed un residuo di € 427.742,34, con una minore entrata rispetto alla previsione di € 8.887,59.

La tabella che segue riepiloga le principali voci:

Capitolo	Denominazione	Stanziamiento	Accertato
E122/10/01	Imprese portuali parte variabile(Ord. 2/2005)	1.224.500	992.967,02
E122/10/03	Imprese portuali parte variabile (Ord. 3/2005)	79.077	85.980,06
E122/50/01	Proventi concessioni temporanee	20.000	6.527,62
E122/50/02	Proventi sosta e deposito merci (ord. 3/2007)	50.000	11.106
E122/70/01	Proventi servizio traffico passeggeri (tariffa intera)	0	41.113,75
E122/80/01	Proventi servizio traffico auto, roulotte.(tariffa intera).	0	3.894,66
E122/80/02	Proventi servizio traffico bus, motrice, camion (tariffa intera)	0	1.900,80
E122/90/01	Proventi servizio traffico passeggeri (Tariffa 1/3)	0	134.542,04
E122/90/02	Proventi servizio traffico pass crocieristi (tariffa 1/3)	0	56,00
E122/90/03	Proventi servizio crocieristi in transito (tariffa 1/3)	0	9.811,36
E122/100/01	Proventi servizio traffico auto, roulotte (tariffa 1/3)	0	15.356,44
E122/100/02	Proventi servizio traffico bus, motrice, camion (tariffa 1/3)	0	46.609,20
E122/110/01	Proventi servizio traffico passeggeri (tariffa 2/3)	0	26.422,12
E122/120/01	Proventi servizio traffico auto, roulotte (tariffa 2/3)	0	4.028,20
E122/120/02	Proventi servizio traffico bus, motrice, camion (tariffa 2/3)	0	14.374,14
TOTALE		1.403.577	1.394.689,41

AUTORITA' PORTUALE DI BRINDISI

Come si ricorderà con la sentenza n°164 del 25.1.2013 il TAR- Lecce annullava, accogliendo il ricorso delle agenzie marittime, le ordinanze n°3/2012, nonché le precedenti n°4/2009, 5/2006 nonché la n. 7 e 1/2005, ciò ha impedito di fatto all'Autorità portuale di prevedere in sede di Bilancio previsionale 2013 le somme in entrata. Solo a seguito dell'esito favorevole per l'Ente sancito dal Consiglio di Stato con sentenza num 6146/2014 si è provveduto ad accertare e fatturare i transiti competenza 2014.

Categoria. 1.2.3- Redditi e proventi patrimoniali (€ 4.110.300,16)

La presente categoria è composta dagli accertamenti derivanti dai canoni demaniali e patrimoniali, interessi attivi ed altri redditi patrimoniali. La somma complessivamente accertata è stata di € 4.110.300,16, di cui già incassate € 3.951.694,67 ed un residuo attivo di € 158.605,49. Si riportano di seguito i capitoli più significativi.

Capitolo	Denominazione	Stanziamiento	Accertato
E123/10/01	Canoni concessione aree, locali e indenizzi	4.000.000	3.938.565,50
E123/10/02	Canoni concessioni box agenzie	10.000	3.871,64
E123/10/03	Canoni concessioni box altri utenti	30.000	37.675,65
E123/30/01	Interessi attivi Banca Italia	100.000	0
E123/30/02	Interessi attivi diversi	0	140.187,37
TOTALE		4.140.000	4.110.300,16

Le somme accertate per interessi attivi sono pari a € 140.187,37, di cui 134.557,37 per interessi legali dovuti dalla società Enel Produzione.

Categoria. 1.2.4- Poste correttive e compensative di spese correnti (€ 75.158,43)

Nella categoria "Poste correttive e compensative" troviamo come unica componente valorizzata i recuperi dal personale dipendente al capitolo E124/10/10 "Eventuale recupero dal personale dipendente di somme relative al biennio 2013/2014/2015 (art. 9, co. 1, D.L. 78/2010 conv. in legge 122/2010)". La somma accertata è pari ad € 75.158,43,11 e riguarda sostanzialmente le somme relative ad eventuali riduzioni degli emolumenti del personale riportati al trattamento economico ordinariamente spettante al 2010.

Categoria. 1.2.5- Entrate non classificabili in altre voci (€ 78.741,42)

La somma complessivamente accertata è pari ad € 78.741,42 di cui già incassata € 69.835,90 ed un residuo di € 8.905,52. Trattasi di introiti diversi rinvenenti dai canoni per servizi di interesse generale; entrate per rimborsi diversi tra i quali da segnalare il contributo annuale dovuto dalla Banca Popolare di Bari da destinare a spese per attività

AUTORITA' PORTUALE DI BRINDISI

promozionali, i rimborsi diversi dovuti dalle società Enel, Telecom, A.Q.P. e soprattutto, le trattenute applicate agli organi dell'Ente secondo precise indicazioni ministeriali. In particolare € 28.360,32 quale trattenuta del 10% agli organi dell'Ente in applicazione della L. 122/2010 sul capitolo E125/20/04 e l'ulteriore trattenuta del 5% in applicazione della L. 135/2012 per un € 14.180,20 sul Capitolo E 125/20/05.

TITOLO II - ENTRATE DERIVANTI DA TRASFERIMENTI IN CONTOCAPITALE

La somma complessivamente accertata è pari a € 14.246.948,07, rispetto ad una previsione assestata di € 40.565.158,00.

Tale importo è costituito dalla somma delle seguenti Unità Previsionali di Base:

Unità previsionale di Base	Accertato
Entrate per alienazione di beni patrimoniali e riscossioni di crediti	343.982,11
Entrate derivanti da Trasferimenti in Conto capitale	13.902.965,96
Accensione di prestiti	0
TOTALE	14.246.948,07

Unità Previsionale di Base – Entrate per alienazioni di beni patrimoniali e riscossioni di crediti**Categoria 2.1.1 Alienazioni immobili e diritti reali**

La categoria non presenta accertamenti in entrata per l'esercizio 2014.

Categoria 2.1.2 Alienazioni di immobilizzazioni tecniche diverse e di beni immateriali

La categoria non presenta accertamenti in entrata per l'esercizio 2014.

Categoria 2.1.3 Realizzo di valori immobiliari

La categoria non presenta accertamenti in entrata per l'esercizio 2014.

Categoria 2.1.3 Riscossione di crediti

La categoria presenta sul capitolo E214/50/01 la somma accertata e riscossa di € 343.982,11 relativa alla riscossione dalla compagnia assicurativa Ina Assitalia, dell'importo relativo alla liquidazione del TFR per quiescenza di tre dipendenti dell'AP, così come riepilogato anche in Nota Integrativa nel paragrafo delle immobilizzazioni finanziarie.

AUTORITA' PORTUALE DI BRINDISI

Unità Previsionale di Base – Entrate derivanti da trasferimenti in conto capitale

Categoria 2.2.1 Trasferimenti dello Stato

La categoria è composta da contributi dello Stato per opere e manutenzioni straordinarie, in particolare:

- € 2.000.000 relativi ai contributi dello Stato Ministero dell'Ambiente per il disinquinamento del seno di ponente
- € 9.519.966 quali quota parte del finanziamento L.166/2002 per i progetti Banchine Millo Pigonati e Acque meteoriche.

Categoria 2.2.2 Trasferimenti dalla Regione

La categoria in esame prevede il finanziamento regionale di € 1.687.000 per la realizzazione della strada di collegamento tra vie delle Bocce e Costa Morena Ovest (Interreg IIIA Italia Grecia).

Impropriamente accertati in questa categoria, poiché trattasi di finanziamenti europei troviamo altresì:

- € 378.000 per il progetto Guideport, piattaforma accessibile per la geo-localizzazione ed il trasporto multimodale.
- € 318.000 per il progetto GIFT 2.0 finalizzato allo sviluppo di sistemi di connessione tra porti, aeroporti e ferrovie.

Categoria 2.2.3 Trasferimenti da comuni e provincie

La categoria non presenta accertamenti in entrata per l'esercizio 2014.

Categoria 2.2.4 Trasferimenti da altri Enti

La categoria non presenta accertamenti in entrata per l'esercizio 2014.

Unità Previsionale di Base – Accensione di prestiti

Categoria 2.3.1 Assunzione di mutui

La categoria non presenta accertamenti in entrata per l'esercizio 2014.

Categoria 2.3.2 Assunzione di altri debiti finanziari

La categoria non presenta accertamenti in entrata per l'esercizio 2014.

Categoria 2.3.3 Emissione di obbligazioni

AUTORITA' PORTUALE DI BRINDISI

La categoria non presenta accertamenti in entrata per l'esercizio 2014.

TITOLO III - PARTITE DI GIRO

Le partite di giro sono movimenti finanziari che non incidono in alcun modo nell'attività economica dell'Ente, poiché registrano operazioni effettuate per conto terzi e nel Bilancio di competenza devono riportare, in virtù della loro natura, il pareggio tra le entrate (accertamenti) e le uscite (impegni). Nel 2014 sono state accertate somme per € 1.389.142,77, di cui introitate € 1.258.585,76 e da riscuotere € 130.557,01. La stessa somma è stata registrata nel Titolo III delle Uscite.

Unità Previsionale di Base – Entrate per partite di giro (€ 1.389.142,77)**Categoria 3.1.1 Entrate aventi natura di partite di giro**

Gli accertamenti della categoria sono riferiti a:

DESCRIZIONE	ACCERTATO
Ritenute erariali	895.721,57
Ritenute previdenziali ed assistenziali	192.413,66
Ritenute diverse	17.721,45
Versamento trattenute a favore di terzi	4.396,39
Somme pagate per conto di terzi	25.571,66
Partite in sospeso	242.979,12
Anticipazione fondo economato	10.329
Iva	9,92
TOTALE	1.389.142,77

USCITE

La gestione delle spese nel rendiconto finanziario viene esaminata sotto l'aspetto dell'impegno e del pagamento. L'impegno contabile è inteso come l'obbligo dell'Ente a vincolare parte dello stanziamento di bilancio alle finalità derivanti dalle obbligazioni che scadono entro l'esercizio finanziario e che sono assunte in base a leggi, sentenze, contratti e altre obbligazioni.

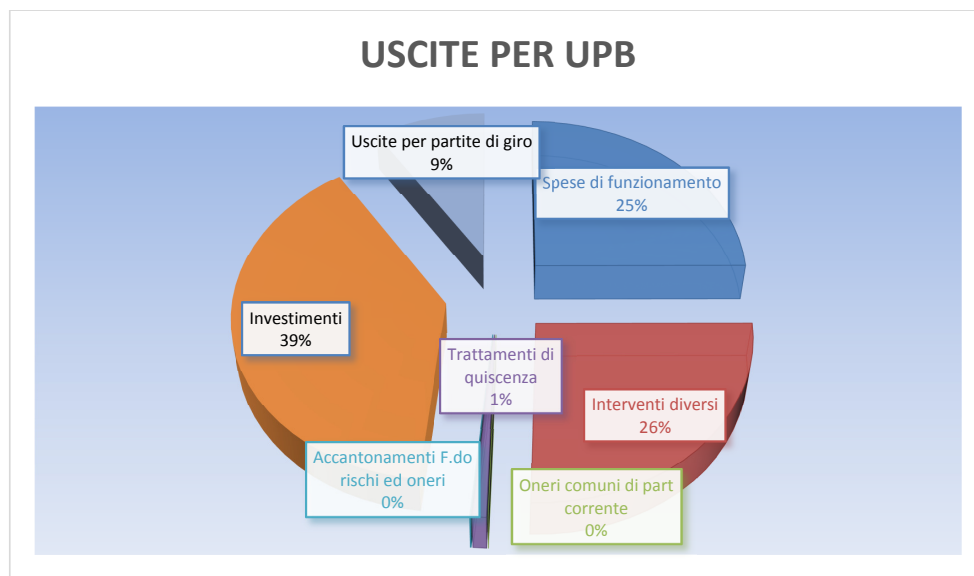
Il Bilancio di Previsione approvato con delibera del Comitato Portuale n.1 del 07 marzo 2014 e con nota M_TRA/POR/4651 del Ministero delle infrastrutture e dei Trasporti

AUTORITA' PORTUALE DI BRINDISI

del 30 aprile 2014, ha autorizzato spese pari ad € 51.713.196,80 comprensivo delle partite di giro.

Il grado di realizzazione delle previsioni assestate è evidenziato dalla tabella seguente:

Unità previsionali di Base	Previsioni assestate	Impegnato	Differenze
Spese di funzionamento	5.014.334,80	3.771.742,94	-1.242.591,86
Interventi diversi	15.427.291,00	3.861.587,82	-11.565.703,18
Oneri comuni di parte corrente		0	
Trattamenti di quiescenza	300.000,00	142.160,78	-157.839,22
Accantonamenti a F.di rischi ed oneri	8.113,00	8.112,28	-0,72
Totale uscite correnti (Titolo I)	20.749.738,80	7.783.603,82	-12.966.134,98
Investimenti	27.951.129,00	5.929.847,82	-22.021.281,18
Oneri comuni in conto capitale		0	0
Totale uscite in conto capitale (Titolo II)	27.951.129,00	5.929.847,82	-22.021.281,18
Uscite per partite di giro (Titolo III)	3.012.329,00	1.389.142,77	-1.623.186,23
TOTALE USCITE	51.713.196,80	15.102.594,41	-36.610.602,39

AUTORITA' PORTUALE DI BRINDISI**TITOLO I - USCITE CORRENTI (€ 7.768.603,82)**

Le spese correnti in conto competenze, previste inizialmente in € 20.749.738,80, risultano impegnate complessivamente per € 7.768.603,82, di cui già pagate € 5.527.232,42 e da pagare per € 2.241.371,40 con una economia rispetto alla previsione di € 12.981.134,98, di cui € 10.000.000 del Cap. U126/30/02 “Anticipazioni spese per accedere ai finanziamenti” del quale si è già riferito nella parte Entrate.

Unità Previsionale di Base - Spese di funzionamento

Gli impegni complessivi pari ad € 3.771.742,94 riguardano:

Categoria	2014	2013
Uscite per gli organi dell'Ente	419.149,74	409.690,25
Oneri per il personale in attività di servizio	2.906.929,59	2.978.940,00
Uscite per l'acquisto di beni di consumo e servizi	445.663,61	422.301,33
Totale	3.771.742,94	3.810.931,58

AUTORITA' PORTUALE DI BRINDISI

Nel dettaglio le tre categorie risultano così composte:

Categoria 1.1.1 – Uscite per gli organi dell'Ente (€ 419.149,74)

	2014	2013
Indennità di carica al Presidente, rimborsi spese, Irap ed Inps	273.373,02	269.975,73
Gettoni di presenza del Comitato Portuale ed Irap	13.488,68	13.911,50
Indennità di carica, gettoni di presenza ed Irap agli organi di controllo	86.151,55	79.645,98
Versamento al MEF 15% su indennità di carica e gettoni agli Organi dell'Ente- L.122/2010 e L. 135/2012	46.136,49	46.157,04
Totale	419.149,74	409.690,25

Categoria 1.1.2 – Oneri per il personale in attività di servizio (€ 2.906.929,59)

	2014	2013
Emolumenti al personale dipendente	2.906.929,59	2.978.940,00

La categoria riguardanti i costi del personale dipendente presenta una riduzione della spesa pari ad € 72.010,41.

Categoria 1.1.3 – Uscite per l'acquisto di beni di consumo e servizi (€ 445.663,61)

	2014	2013
Spese connesse mezzi di trasporto	10.010,50	5.005
Lavori di manutenzione, riparazione, vigilanza, pulizia e riscaldamento	63.392,40	60.861,30
Locazioni passive, leasing e noleggi attrezzature varie	2.583,68	5.200
Spese per consulenze	26.864	26.864
Utenze varie	24.928,54	35.000
Materiale di economato	25.695,16	13.972,12

AUTORITA' PORTUALE DI BRINDISI

Periodici e riviste	5.078,50	2.858,10
Spese postali	4.217,33	5.412,01
Spese diverse connesse al funzionamento degli uffici	62.424,07	47.334,50
Spese per atti e contratti vari	5.678,66	6.208,37
Spese per effetti di corredo personale	701,97	766,39
Premi di pubblicità	8.640,99	1.075
Spese di rappresentanza	9.913,80	11.257
Spese legali	108.646,47	108.882,13
Spese per servizi informatici	35.885,54	40.603,41
Versamento bilancio dello Stato- riduzione spese intermedie es. 2010	51.002	51.002
Totale	445.663,61	422.301,33

Unità Previsionale di Base – Interventi Diversi

Gli impegni complessivi di € 3.846.258,49 riguardano le seguenti categorie:

Categoria	2014	2013
Uscite per prestazioni istituzionali	3.480.258,49	3.514.951,77
Oneri finanziari e tributari	179.088,87	197.599,71
Poste correttive e compensative ed Uscite non classificabili in altre voci.	187.240,46	137.336,21
Totale	3.846.587,82	3.849.887,69

Nel dettaglio le tre categorie risultano così composte:

Categoria 1.2.1 – Uscite per prestazioni istituzionali (€ 3.480.258,49)

La categoria si compone come segue:

	2014	2013
Prestazioni di terzi per la gestione dei servizi portuali –spese per utenze	2.338.133	2.532.411,04
Prestazioni di terzi per manutenzioni, pulizia, assicurazioni ambito portuale	1.071.379,95	870.140,73
Spese promozionali e di propaganda	70.745,54	108.800
Totale	3.480.258,49	3.511.351,77

AUTORITA' PORTUALE DI BRINDISI

Categoria 1.2.3 – Oneri finanziari (€ 15.176,68)

Si tratta degli spese per oneri e commissioni bancarie da riconoscere al Tesoriere Banca Popolare di Bari.

Categoria 1.2.4 – Oneri finanziari ed oneri tributari (€ 178.912,19)

Si tratta di spese impegnate per imposte, tasse e tributi vari, nonché IVA non detraibile (172.499,48) e per oneri tributari diversi (6.412,71).

Categoria 1.2.5 -Poste correttive e compensative (€ 81.884)

Si tratta in larga misura delle spese impegnate per l'eventuale rimborso al personale dipendente per le somme trattenute in applicazione dell'art. 9, co.1, D.L. n. 78/2010 (€ 75.158,43).

Categoria 1.2.6 –Uscite non classificabili in altre voci (€ 105.356,46)

Si tratta di spese impegnate per liti ed arbitraggi (€ 50.384,45), oneri vari e straordinari (€ 19.161,01) e del versamento al bilancio dello Stato L. 133/2008, art. 61 co. 17 (€ 35.811)

Unità Previsionale di Base – Oneri comuni

La categoria 1.3 non presenta impegni di spesa per l'esercizio 2014.

Unità Previsionale di Base –Trattamenti di quiescenza, integrativi e sostitutivi

La categoria 1.4 accoglie l'impegno delle spese accantonate al Trattamento di fine rapporto per il personale dipendente per € 142.160,78.

Unità Previsionale di Base –Accantonamento a fondi rischi ed oneri

La categoria accoglie somme accantonate per pignoramenti per € 8.112,28.

TITOLO II- USCITE IN CONTO CAPITALE

Le somme complessivamente impegnate ammontano a fine esercizio a € 5.929.847,82 di cui già pagate € 465.821,34 e da pagare a residui € 5.464.026,48. Tali spese sono costituite dalle Unità previsionali di Base “Investimenti” ed “Oneri comuni in conto capitale” .

Unità Previsionale di Base – Investimenti

Gli investimenti, i cui impegni ammontano a € 5.929.847,82 sono relativi a:

AUTORITA' PORTUALE DI BRINDISI

Categoria	2014	2013
Acquisizione di immobili e di opere	5.503.609,60	4.865.685,68
Acquisizione di immobilizzazione tecniche	108.833,69	16.601,49
Indennità di anzianità personale cessato dal servizio	317.404,53	22.975,82
Totale	5.929.847,82	4.905.262,99

Categoria 2.1.1 –Acquisizione di beni di uso durevole ed opere immobiliari e investimenti (€ 5.503.609,60).

Gli impegni assunti nel 2014, suddivisi per capitoli di spesa, riguardano i seguenti progetti:

Intervento	Impegnato 2014
Disinquinamento seno di Ponente	2.000.000
Progetto per la geo localizzazione e trasporto multimodale “Guideport”	378.000
Progetto per sviluppare i sistemi di connessione tra i porti, aeroporti e ferrovie “GIFT 2.0”	318.000
Prestazioni di terzi per manutenzioni straordinarie delle parti comuni in ambito portuale, compresa la manutenzione dei fondali	2.635.027,80
Azioni per lo sviluppo del porto – studi e progettazioni	172.581,80
TOTALE	5.503.609,60

Categoria 2.1.2 –Acquisizione di immobilizzazioni tecniche (€ 108.833,69)

In questa categoria sono compresi le spese per acquisto di software applicativi ed operativi per € 53.200, le spese per acquisto di mobili ed arredi per uffici e per l'ambito portuale (€ 20.101,69), le spese impegnate per macchine d'ufficio elettroniche (€ 3.126) ed i versamenti ai sensi art.1, co. 141, L.228/2012 per € 32.406,00.

Categoria 2.1.5 – Indennità di anzianità dovute al personale cessato dal servizio (€ 317.404,53)

Le somme complessivamente impegnate sono pari ad € 317.404,53 e sono state destinate al pagamento del premio unico annuale anticipato, dovuto all' INA Assitalia di Brindisi, a copertura del pagamento del trattamento di fine rapporto di alcuni dipendenti dell'Ente.

AUTORITA' PORTUALE DI BRINDISI**Unità Previsionale di Base – Oneri comuni in c/capitale**

Le categorie 2.2 non presentano impegni di spesa per l'esercizio 2014.

TITOLO III - PARTITE DI GIRO

Le somme complessivamente impegnate sono di € 1.389.142,77, di cui € 1.278.755,74 già pagate ed un residuo di € 110.387,03, che trovano riscontro nella parte I – Entrate a cui si rimanda.

DESCRIZIONE	ACCERTATO
Ritenute erariali	895.721,57
Ritenute previdenziali ed assistenziali	192.413,66
Ritenute diverse	17.721,45
Versamento trattenute a favore di terzi	4.396,39
Somme pagate per conto di terzi	25.571,66
Partite in sospeso	242.979,12
Anticipazione fondo economato	10.329
Iva	9,92
TOTALE	1.389.142,77

VERIFICA DEL RISPETTO DEI LIMITI DI SPESA

In relazione alle indicazioni per la formazione del rendiconto generale per l'esercizio 2014 fornite dal Ministero delle Infrastrutture e dei Trasporti con nota n. 2535 del 2015 si riportano le seguenti tabelle dimostrative:

Spese per consulenze (art. 6, co. 7, decreto-legge 31.05.2010 n. 78, convertito dalla legge 30.07.2010 n. 122)	
a) Spesa 2009	33.580,00
b) Limite di spesa 2013 (max 20%)	6.716,00
c) Somma versata al bilancio dello Stato entro il 31.10.2014 (a-b) Mand. n°1295/2014	26.864,00
(art.1, com.5, decreto legge 31.08.2013 n.101, convert.dalla L.30.10.2013, n. 125	
b) Limite di spesa 2014 (max 80% del limite di spesa 2013)	5.372,80
c) Spesa effettuata nel 2014	0,00

Spese per relazioni pubbliche, convegni, mostre, pubblicità (1)	
(art. 6, comma 8, decreto-legge 31.05.2010 n. 78, convertito dalla Legge 30 luglio 2010, n.122)	
a) Spesa 2009	6.000,00
b) Limite di spesa 2014 (max 20%)	1.200,00
c) Spesa effettuata nel 2014	1.198,00
d) Somma versata al bilancio dello Stato entro il 31.10.2014 (a-b) Mand. n°1296/2014	4.800,00

AUTORITA' PORTUALE DI BRINDISI

(1) al netto delle spese per mostre e convegni che concretizzano l'espletamento delle attività istituzionali.

Spese di sponsorizzazioni (art. 6, co. 9, decreto-legge 31.05.2010 n. 78, convertito dalla L. 30.07.2010, n.122)	
a) Spesa 2009	8.000,00
b) Limite di spesa 2014	0,00
d) Somma versata al bilancio dello Stato entro il 31.10.2014 (a-b) Mand. n°1297/2014	8.000,00

Segretario Generale - Spese per missioni nazionali e/o internazionali (2) (art. 6, comma 12, decreto-legge 31.05.2010 n. 78, convertito dalla Legge 30 luglio 2010, n.122)	
a) Spesa 2009	4.034,00
b) Limite di spesa 2014 (max 50%)	2.017,00
c) Spesa effettuata nel 2014	2.017,00
d) Somma versata al bilancio dello Stato entro il 31.10.2014 (a-b) Mand. n°1298/2014	2.017,00

(2) al netto delle spese sostenute per missioni strettamente connesse ad accordi internazionali o indispensabili per la partecipazione a riunioni presso enti ed organismi internazionali o comunitari.

Personale - Spese per missioni nazionali e/o internazionali (2) (art. 6, comma 12, decreto-legge 31.05.2010 n. 78, convertito dalla Legge 30 luglio 2010, n.122)	
a) Spesa 2009	9.694,00
b) Limite di spesa 2014 (max 50%)	4.847,00
c) Spesa effettuata nel 2014	4.847,00
d) Somma versata al bilancio dello Stato entro il 31.10.2014 (a-b) Mand. n°1299/2014	4.847,00

(2) al netto delle spese sostenute per missioni strettamente connesse ad accordi internazionali o indispensabili per la partecipazione a riunioni presso enti ed organismi internazionali o comunitari.

Spese per attività di formazione (art. 6, comma 13, decreto-legge 31.05.2010 n. 78, convertito dalla Legge 30 luglio 2010, n.122)	
a) Spesa 2009	15.928,00
b) Limite di spesa 2014 (max 50%)	7.964,00
c) Spesa effettuata nel 2014	7.964,00
d) Somma versata al bilancio dello Stato entro il 31.10.14 (a-b) Mand. n°1300/2014	7.964,00

AUTORITA' PORTUALE DI BRINDISI

Spese per autovetture e acquisto buoni taxi	
(art. 6, comma 14, decreto legge 31.05.2010 n.78, convertito dalla legge 30.07.2010, n.122)	
a) spesa del 2009	12.514,00
b) Somma versata al bilancio dello Stato entro il 31.10.2014 - CAP. U113/10/03 Mand.1308	2.503,00
(art. 5, comma 2, decreto legge 31,5,2010, n.95 convertito dalla Legge 7 agosto 2012, n.135)	
(art. 15, comma 11, decreto legge 24.04.2014, n.66 convertito dalla Legge 23 giugno 2014, n.89)	
c) Spesa 2011	10.011,00
b) Limite di spesa 2014 (max 50% fino al 30.04.2014 - max 30% dal 01.05. al 31.12.2014)	3.670,70
e) Spesa effettuata nel 2014	5.005,00

Indennità, compensi, gettoni di presenza Autorità portuale	
(art. 6, comma 3, decreto-legge 31.05.2010 n. 78, convertito dalla Legge 30 luglio 2010, n.122)	
a) Riduzione 10% compenso Presidente (indennità) Mand. n°1301/2014	22.190,70
b) Riduzione 10% compensi Revisori dei conti (indennità) Mand. n°1302/2014	4.919,59
c) Riduzione 10% gettoni di presenza Comitato portuale (gettoni) Mand. n°1303/2014	1.290,00
d) Somma versata al bilancio dello Stato entro il 31.10.2014 (a+b+c)	28.400,29
(art.5, comma 14, decreto-legge 6.7.2012 n. 95, convertito dalla Legge 7 agosto 2012, n. 135)	
e) Riduzione 5% compenso Presidente Mand. n°1304/2014	11.095,35
f) Riduzione 5% compensi Revisori dei conti Mand. n° 1305/2014	2.459,85
g) Riduzione 5% gettoni di presenza Comitato portuale Mand. n° 1306/2014	645,00
h) Somma versata al bilancio dello Stato entro il 31.10.2014 (e+f+g)	14.200,20

Spese di rappresentanza	
(art. 6, comma 8, decreto-legge 31.05.2010 n. 78, convertito dalla Legge 30 luglio 2010, n.122)	
a) Spesa 2009	4.541,00
b) Limite di spesa 2014 (max 20%)	908,00
c) Spesa effettuata nel 2014 (la maggiore somma si finanzia con la riduzione della spesa del capitolo per consulenze U113/50/01)	6.281,00
d) Somma versata al bilancio dello Stato entro il 31.10.2014 (a-b) Mand. n° 1307/2014	3.632,80

Spese per consumi intermedi	
(art. 8, comma 3, decreto legge 6.7.2012. n. 95 convertito dalla legge 7 agosto 2012, n.135)	
(art.50, comma 3, decreto-legge 24.4.2014, n.66, convertito dalla legge 23.06.2014, n. 89)	
a) Spesa prevista 2012	727.667,00
b) Spesa sostenuta nel 2010 (€.8.135 + €.50.000 + €.20.000 + €.15.362 + €.510.020)	603.517,00

AUTORITA' PORTUALE DI BRINDISI

c) Somma versata al bilancio dello Stato entro il 30.6.2014 pari al 15% della spesa sostenuta nel 2010 (3) Mand. n° 644-646-647-645-743-1424-1425-1426-1427-1428/2014	92.324,85
d) Limite di Spesa 2014 (a-c)	635.342,15
e) Spesa effettuata nel 2014	445.663,61

(3) Nel calcolo, oltre alla voce contenuta nella categoria "uscite per l'acquisto di beni di consumo e servizi", debbono essere considerate le spese relative alle missioni sia del personale dipendente che degli organi di amministrazione e di controllo, le spese di formazione e quelle di promozione a qualsiasi titolo sostenute.

Spese per mobili e arredi (art. 1, comma 141, Legge 24 dicembre 2012, n.228- Legge stabilità 2013)	
a) Media della spesa sostenuta negli anni 2010-2011 (€ 9.332,35+€ 71.684,50= € 81.016,85/2)	40.508,43
b) Limite di spesa 2014 (max 20%)	8.101,69
c) Spesa effettuata nel 2014	8.101,69
d) Somma versata al bilancio dello Stato entro il 30.6.2014 (a-b) - CAP. U212/50/03 mand. 648/2014	32.406,00

Spese per manutenzione degli immobili utilizzati (art. 2, co. 618-623 L. 244/2007, come modificato dall'art. 8, Legge 30 luglio 2010, n.122)		
a) Numero degli immobili [1]	b) Valore degli immobili	1.109.884
c) Limite di spesa prevista 2%		22.198
d) Spesa effettuata nel 2014	per manut. ordinaria	0
	per manut. straord.	0
	totale	0
e) Spesa effettuata nel 2007	per manut. ordinaria	5.551
	per manut. straord.	6.000
	totale	11.551
Eventuale differenza da versare al bilancio dello Stato entro il 30.6.2014 (e-c)		0

Importo totale versato al bilancio dello Stato	227.959,14
---	-------------------

Riepilogo dei versamenti all'Erario	
Somma versata al bilancio dello Stato ai sensi dell'art. 61, co. 17, Legge n. 133/2008, entro il 31/03/2014	35.811,00
Somma versata al bilancio dello Stato ai sensi dell'art. 2, co. 618-623, legge n. 244/2007, come modificato dall'art. 8, legge 30 luglio 2010, n.122, entro il 30/06/2014	0,00
Somma versata al bilancio dello Stato ai sensi dell'art. 8, co. 3 legge n. 135/2012 e dell'art.50, co. 3, legge n.89/2014 complessivamente pari al 15% della spesa sostenuta nel 2010 per consumi intermedi, entro il 30/06/2014	92.324,85

AUTORITA' PORTUALE DI BRINDISI

Somma versata al bilancio dello Stato ai sensi dell'art. 1, co. 142 legge n.228/2012 entro il 30/06/2014	32.406,00
Somma versata al bilancio dello Stato ai sensi dell'art. 6, co. 21, legge n. 122/2010 entro il 31/10/2014	89.028,09
Somma versata al bilancio dello Stato ai sensi dell'art. 5, co. 14, legge n. 135/2012, entro il 31/10/2014	14.200,20
TOTALE	263.770,14

Di seguito si riporta l'elenco dettagliato dei mandati di pagamento emessi:

Legge n° 122 del 30.7.2010

Mand.	data	Cap.\Art	descrizione	importo
1308	26/03/14	U113/10/03	Versam. spese autovetture	2.503,00
1307	27/10/14	U113/160/02	Spese di rappresentanza	3.632,80
1295	27/10/14	U113/50/04	Spese per consulente	26.864,00
1296	27/10/14	U121/40/04	Spese per relazione pubbliche, ecc.	4.800,00
1297	27/10/14	U121/40/04	Spese per sponsorizzazioni	8.000,00
1298	27/10/14	U112/10/02	Spese per missioni nazionali\intern.. Segretario Generale	2.017,00
1299	27/10/14	U112/40/02	Spese per missioni nazionali\intern.	4.847,00
1300	27/10/14	U112/60/01	Spese per attività di formazione	7.964,00
1301	27/10/14	U111/40/03	Riduz. 10% su indennità Presidente	22.190,70
1302	27/10/14	U111/40/03	Riduz. 10% su indennità Collegio Revisori	4.919,59
1303	27/10/14	U111/40/03	Riduz. 10% su gettoni di presenza Comitato Portuale	1.290,00
1304	27/10/14	U111/40/05	Riduz. 5% su indennità Presidente	11.095,35
1305	27/10/14	U111/40/05	Riduz. 5% su indennità Collegio Revisori	2.459,85
1306	27/10/14	U111/40/05	Riduz. 5% su gettoni di presenza Comitato Portuale	645,00
Totale				103.228,29

Legge n° 133 del 6.8.2008

Mand.	data	Cap.\Art	descrizione	Importo
355	27/03/14	U126/30/08	Versamento ai sensi art.61, co. 17	35.811,00

AUTORITA' PORTUALE DI BRINDISI**Legge n°135 del 7.8.2012**

Mand.	data	Cap.\Art	descrizione	importo
644	12/06/14	U112/10/03	Spese missioni Segretario Generale	814,00
646	12/06/14	U113/200/01	Riduzione spese intermedie	51.002,00
647	12/06/14	U111/40/04	Spese missione organi dell'Ente	3.536,00
645	12/06/14	U112/40/03	Spese missioni del personale	5.000,00
743	02/07/14	U121/40/01	Spese promozioni e propaganda	1.198,00
1300				
1424	11/11/14	U311/70/01	Spese per missione S.G. (ulteriore 5%)	406,75
1425	11/11/14	U311/70/01	Spese missioni Dipendenti (ulteriore 5%)	2.500,00
1426	11/11/14	U311/70/01	Spese missioni organi dell'Ente (ulteriore 5%)	1.768,10
1427	11/11/14	U311/70/01	Consumi intermedi (ulteriore 5%)	25.501,00
1428	11/11/14	U311/70/01	Spese di promozione (ulteriore 5%)	599,00
Totale				92.324,85

Legge n°228 del 24.12.2012

Mand.	data	Cap.\Art	descrizione	importo
648	12/06/14	U212/50/03	Spese mobili e arredi	32.406,00

Totale generale € 263.770,14

GESTIONE RESIDUI

In sede di chiusura dei conti per la rideterminazione del rendiconto finanziario 2014, la consistenza dei residui attivi e passivi può essere così sintetizzata:

	SITUAZIONE AL 31/12/2013	RISCOSSI/PAGATI	VARIAZIONI	DA RISCUOTERE/PAGARE	TOTALE AL 31/12/2014
RESIDUI ATTIVI					
TITOLO I	10.193.438,13	3.990.304,08	375.870,55	5.827.263,50	9.817.567,58
TITOLO II	43.812.396,71	2.124.625,77	581.014,00	41.106.756,94	43.231.382,71
TITOLO III	3.867.396,46	20.943,78	3.566.871,55	279.581,13	300.524,91
	57.873.231,30	6.135.873,63	4.523.756,10	47.213.601,57	53.349.475,20
RESIDUI PASSIVI					
TITOLO I	3.989.941,79	1.621.248,63	38.269,21	2.330.423,95	3.951.672,58
TITOLO II	80.114.899,99	6.336.387,01	837.417,00	72.941.095,98	79.277.482,99
TITOLO III	3.552.154,08	69.713,12	3.337.125,45	145.315,51	215.028,63
	87.656.995,86	8.027.348,76	4.212.811,66	75.416.835,44	83.444.184,20

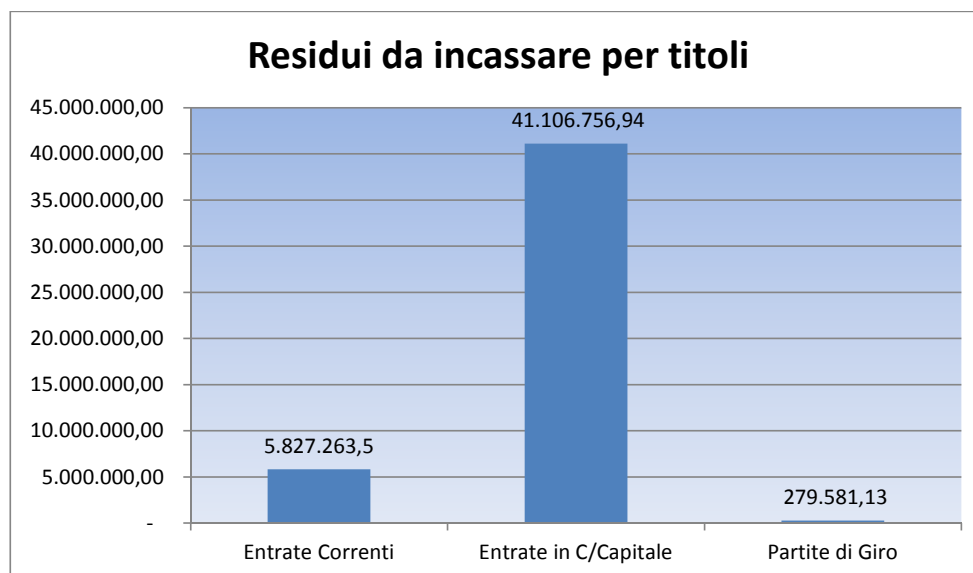
AUTORITA' PORTUALE DI BRINDISI**RENDICONTO DELLA GESTIONE RESIDUI ATTIVI**

L'ammontare dei residui attivi al 31/12/2014 si attesta, nel suo valore globale, a € 53.349.475,20 di cui riscossi € 6.135.873,63 e da riscuotere € 47.213.601,57.

La tabella che segue fornisce il dettaglio dei residui attivi ancora da riscuotere divisi per titolo.

TITOLO	IMPORTO
Entrate Correnti	5.827.263,50
Entrate in Conto Capitale	41.106.756,94
Partite di Giro	279.581,13
TOTALE	47.213.601,57

Il grafico che segue evidenzia in maniera netta che la maggior parte dei residui attivi ancora da incassare è legata alle entrate accertate in conto capitale.

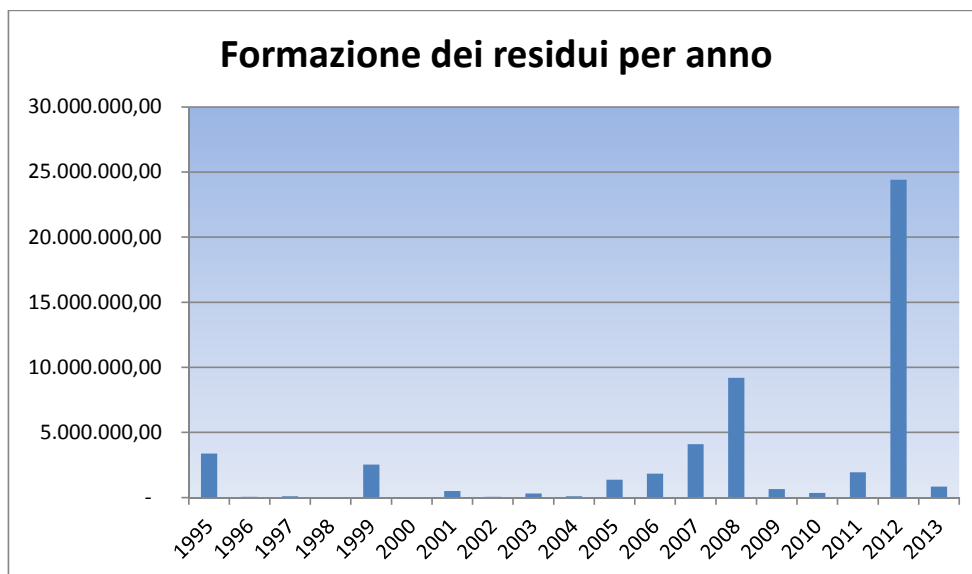


La consistenza dei residui attivi rivenienti dagli stanziamenti per la realizzazione di opere infrastrutturali è di seguito riportata:

AUTORITA' PORTUALE DI BRINDISI

1999	E221/10-02	Opere di adeguamento del terminal per navi gasiere in Costa Morena (M. Ambiente)	1.936.713,00
2007	E221/10-03	Disinquinamento del seno di ponente (M. Ambiente)	3.093.343,51
2003	E221/10-10	Aree controllo Punta Terrare con deposito Dogane, uff.Polizia e servizi (Area Scanner-M.I.T.)	153.927,34
2008	E221/10-21	Completamento piazzali Costa Morena Est -(Fondi PON)	925.679,20
2005	E221/10-24	Realizzazione Punto Ispezione Frontaliera (PIF)	710,92
2005	E221/10-25	Restauro e ristrutturazione Staz. Marittima e collegamento Stazione Albania - 1° stralcio	1.284.997,51
2008	E221/10-32	Lavori consolidam. banchina denominata " Ammiraglio Millo " (Delib. CIPE n. 83/2009 e n. 103/2009)	1.500.000,00
2012	E221/10-42	Completamento funzionale dello sporgente Est del Molo di Costa Morena - realizz. pavimentazione (MIT - D.M. 6650/2009)	18.600.000,00
2001	E222/10-01	Adeguam.piazzale Costa Morena OVEST realizz.vie di corsa grues (accordo di progr. c.d. P.I.T.)	494.184,00
2012	E222/10-07	Complet.banch.di collegam.tra P.Franco e Montec.e rett.dente d'attracco Banch.S.Apollinare(Delib.CIPE n°83 e n°103/2009)	990.419,36
2006	E222/10-09	Complet. opere, attrezzature, impianti ed interventi infrastrutt. spesi ad elevare il grado di sic. nel porto (Fin. INTERREG III Italia/Grecia)	1.500.000,00
2007	E222/10-20	Realizz. Rete ferroviaria banchina Costa Morena Est e piattaforma logistica	722.267,42
2008	E222/10-20	Realizz. Rete ferroviaria banchina Costa Morena Est e piattaforma logistica	5.593.533,80
2008	E222/10-22	Lavori di riqualif.strutt.Costa Morena - Punta delle Terrare e Seno di Levante per agenzie e serv. ai pax (Interreg IIIA - Italia / Grecia)	672.251,87
2012	E222/10-25	Realizz. strada di colleg. tra via delle Bocce e Costa Morena Ovest (INTERREG III Italia\Grecia)	2.313.000,00
2012	E222/10-28	Ristrutturazione della stazione traghetti nel seno di Levante (Delib. CIPE n° 83 e n°103/2009)	409.435,26
2012	E222/10-29	Riqualificazione banchina Villaggio Pescatori (Delib. CIPE n° 83 e n° 103/2009)	463.732,21
2012	E222/10-30	Cooperazione Territoriale Europea Obiettivo 3 - Programma I.P.A./ADRIATIC - Progetto "ADRIA-SEAPLANES"	184.689,54
2013	E222/10-33	Cooperazione territoriale Europea - programma Grecia\Italia - progetto "GRETA"	145.000,00
2013	E222/10-34	Cooperazione territoriale Europea - programma South East Europe - progetto "TEN-ECOPORT"	108.100,00
2008	E232/20-01	Depositi di terzi a cauzione	14.772,00
		TOTALE	41.106.756,94

Il grafico sottostante mostra il grado di formazione dei residui Attivi divisi per anni :

AUTORITA' PORTUALE DI BRINDISI

Al fine di esporre in contabilità esclusivamente i residui sussistenti si è provveduto a annullare di concerto con le risultanze di ciascun ufficio, residui attivi per un totale di € 4.523.756,10.

Il dettaglio delle variazioni è allegato al presente rendiconto a cui si rimanda.

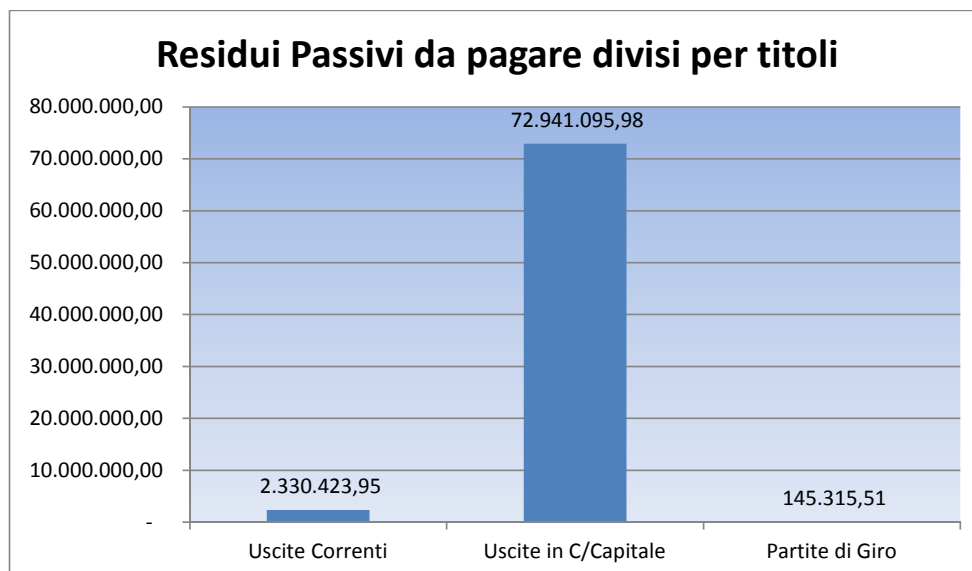
RENDICONTO DELLA GESTIONE RESIDUI PASSIVI

L'ammontare complessivo dei residui passivi al 31/12/2014 si attesta a € 83.444.184,20 di cui pagati € 8.027.348,76 e da pagare € 75.416.835,44.

La tabella che segue fornisce il dettaglio dei residui passivi ancora da riscuotere divisi per titolo.

TITOLO	IMPORTO
Uscite Correnti	2.330.423,95
Spese in Conto Capitale	72.941.095,98
Partite di Giro	145.315,51
TOTALE	75.416.835,44

Il grafico che segue evidenzia in maniera netta che, analogamente per i residui attivi, la maggior parte dei residui passivi ancora da pagare è legata alle spese impegnate in conto capitale.

AUTORITA' PORTUALE DI BRINDISI

Notoriamente i residui in conto capitale sono subordinati all'ammontare dei contributi erogati e delle spese sostenute per la realizzazione delle opere di infrastrutturazione.

Mentre gli stanziamenti assegnati ed i costi di realizzazione sono accertati ed impegnati nell'esercizio in cui giuridicamente si individua il creditore ed il debitore, l'erogazione del contributo e il pagamento dei lavori avvengono in fasi successive e scaglionate nel tempo. Trattandosi spesso di opere la cui realizzazione non si esaurisce nell'esercizio di avvio, ma, data la loro complessità si protrae nel tempo, le somme impegnate confluiscono nei residui passivi e di anno in anno si aggiungono a quelli preesistenti stratificandosi nel tempo.

La consistenza dei residui rivenienti dagli stanziamenti per la realizzazione di opere infrastrutturali è di seguito riportata:

2012	U211/10-02	Opere di adeguamento del terminal per navi gasiere in Costa Morena (M. Ambiente)	2.488.030,68
2012	U211/10-03	Disinquinamento del Seno di Ponente(M. Ambiente)	1.612.840,54
2012	U211/10-08	Completamento funzionale sporgente Est molo Costa Morena e dragaggio - 2° Stralcio (M.I.T.)	47.734,56
2012	U211/10-11	Area controllo Punta d.Terrare con dep.Dog.,uff.Polizia e serv. (Area Scanner - M.I.T.)	222.346,45
2012	U211/10-12	Opere completam. accosti portuali navi traghetto e Ro-Ro di S. Apollinare Porto di Brindisi (M.I.T. - D.M. 02/05/2001)	265.825,09
2012	U211/10-25	Completamento piazzali Costa Morena Est (Fondi PON)	3.184.336,30
2012	U211/10-26	Realizzazione opere, attrezzature impianti ed interv.infr. spesi ad elevare il grado di sic. nel porto (MIT- DM 24/02/2004)	4.388.486,35
2012	U211/10-28	Restauro e ristruttur. Staz. Marittima e collegamento Stazione Albania - 1° stralcio	314.530,13

AUTORITA' PORTUALE DI BRINDISI

2012	U211/10-33	Complet. opere, attrezzature, impianti ed interventi infrastrutt. spesi ad elevare il grado di sic. nel porto - Finanz. INTERREG III Italia/Grecia	1.281.910,19
2012	U211/10-44	Realizz. Rete ferroviaria Banchina Costa Morena Est e piattaforma logistica	604.886,85
2012	U211/10-44	Realizz. Rete ferroviaria Banchina Costa Morena Est e piattaforma logistica	3.176.861,52
2012	U211/10-51	Lavori trattamento acque meteoriche provenienti dalle superfici impermeabili del Porto di Brindisi (Legge n. 166/2002)	1.070.536,14
2012	U211/10-53	Lavori consolidam. banchina denominata " Ammiraglio Millo " (Legge n. 166/2002)	1.133.903,62
2012	U211/10-53	Lavori consolidam. banchina denominata " Ammiraglio Millo " (Legge n. 166/2002)	1.211.243,90
2012	U211/10-57	Lavori completamento banchina di collegamento tra Punto Franco e Montecatini, rettifica dente di attracco banchina S. Apollinare	47.998,19
2012	U211/10-58	Potenziamento dei segnalamenti luminosi del porto di Brindisi	2.900,00
2013	U211/10-58	Potenziamento dei segnalamenti luminosi del porto di Brindisi	51.242,35
2013	U211/10-60	Lavori realizzazione strada collegamento via delle Bocce e Costa Morena Ovest (INTERREG III A Italia\ Grecia)	3.844.727,21
2013	U211/10-61	Riqualificazione ed ampliamento Staz. Marittima c.d. - Punta delle Terrare (Fondi propri)	11.858.120,54
2013	U211/10-66	Consolidamento banchina monumento al Marinaio e Canale Pigonati (Legge n. 166/2002)	4.228.180,64
2013	U211/10-68	Riqualif. e ristruttur. del Lungomare Regina Margherita - THAON di Revel (Waterfront di Brindisi)-Rifacimento pavim. retro-banch. Dogana /Centrale /Montenegro	547.305,72
2013	U211/10-69	Realizzaz. struttura mobile per servizi all'utenza portuale a Costa Morena ed in altri ambiti	1.197.136,73
2013	U211/10-70	Rapporto integrato di sicurezza portuale e piano emergenza portuale	98.745,38
2013	U211/10-71	Completamento funzionale dello sporgente est del molo di Costa Morena - Realizz. pavimentazione (MIT - D.M. 6650/2009)	19.798.409,26
2013	U211/10-72	Completamento banchina colleg. tra Punto Franco ed ex Montecatini e rettifica dente di attracco S. Apollinare (Delib. CIPE n° 83 e n° 103/2009)	821.700,69
2013	U211/10-72	Completamento banchina colleg. tra Punto Franco ed ex Montecatini e rettifica dente di attracco S. Apollinare (Delib. CIPE n° 83 e n° 103/2009)	70.817,68
2013	U211/10-73	Ristrutturazione della stazione marittima nel seno di Levante (Delib. CIPE n° 83 e n° 103/2009)	3.697,34
2013	U211/10-74	Riqualificazione banchina Villaggio Pescatori (Delib. CIPE n° 83 e n° 103/2009)	430.578,71
2013	U211/10-75	Cooperazione Territoriale Europea Obiettivo 3 - Programma I.P.A./ADRIATIC - Progetto "ADRIA-SEAPLANES"	112.781,47
2013	U211/10-78	Cooperazione territoriale Europea - programma Grecia/Italia - progetto "GRETA"	144.230,40
2013	U211/10-79	Cooperazione territoriale Europea - programma South East Europe - progetto "TEN-ECOPORT"	95.589,98
2013	U211/10-80	Interventi infrastrutturali impianti di security dei terminal Porto Interni, Sant'Apollinare e Costa Morena - Porto di Brindisi (Fondi propri)	4.220.467,19
2013	U211/20-01	Prestazione di terzi per manutenzioni straordinarie delle parti comuni in ambito portuale, compresa la manutenzione dei fondali	841.220,16
2013	U211/20-01	Prestazione di terzi per manutenzioni straordinarie delle parti comuni in ambito portuale, compresa la manutenzione dei fondali	504.896,32

AUTORITA' PORTUALE DI BRINDISI

2013	U211/20-01	Prestazione di terzi per manutenzioni straordinarie delle parti comuni in ambito portuale, compresa la manutenzione dei fondali	8.910,77
2013	U211/20-01	Prestazione di terzi per manutenzioni straordinarie delle parti comuni in ambito portuale, compresa la manutenzione dei fondali	429.775,00
2013	U211/20-01	Prestazione di terzi per manutenzioni straordinarie delle parti comuni in ambito portuale, compresa la manutenzione dei fondali	300.000,00
2013	U211/20-01	Prestazione di terzi per manutenzioni straordinarie delle parti comuni in ambito portuale, compresa la manutenzione dei fondali	846.566,88
2013	U211/20-01	Prestazione di terzi per manutenzioni straordinarie delle parti comuni in ambito portuale, compresa la manutenzione dei fondali	3.697,70
2013	U211/20-01	Prestazione di terzi per manutenzioni straordinarie delle parti comuni in ambito portuale, compresa la manutenzione dei fondali	1.000.000,00
2013	U211/20-01	Prestazione di terzi per manutenzioni straordinarie delle parti comuni in ambito portuale, compresa la manutenzione dei fondali	300.000,00
2013	U211/30-01	Azioni per lo sviluppo strategico del porto - studi, progettazioni, investimenti, ricerche logistiche e Piano Regolatore	6.831,20
2013	U212/70-01	Acquisto hardware, macchine meccaniche ed elettroniche per ufficio	37.096,00
2013	U212/70-01	Acquisto hardware, macchine meccaniche ed elettroniche per ufficio	81,00
2013	U212/70-01	Acquisto hardware, macchine meccaniche ed elettroniche per ufficio	44,25
2013	U225/10-01	Restituzione depositi di terzi e cauzione	83.874,90
		TOTALE	72.941.095,98

L' erogazione dei residui è strettamente connessa allo stato di avanzamento delle opere, pertanto, accade non di rado che in alcuni esercizio si abbiano importi da corrispondere più contenuti e in altri esercizi in cui le somme pagate siano consistenti.

Il grafico che segue evidenzia appunto l'andamento dei residui per anno dal 1995 al 2013.

AUTORITA' PORTUALE DI BRINDISI

Mentre la tabella seguente espone la stratificazione dei residui per anno:

Anno di formazione	Importo
1995	0
1996	0
1997	957
1998	0
1999	2.512.047,72
2000	8.090,81
2001	849.232,41
2002	314.987,24
2003	30.565,63
2004	4.915.493,69
2005	504.258,59
2006	1.355.495,29
2007	2.656.903,77
2008	8.903.293,49
2009	143.812,57
2010	1.363.019,22
2011	18.308.017,76
2012	28.206.254,81
2013	5.344.405,44
TOTALE	75.416.835,44

Analogamente per quanto predisposto per i residui attivi, al fine di esporre in contabilità esclusivamente i residui sussistenti si è provveduto a annullare di concerto con le risultanze di ciascun ufficio, residui passivi per un totale di € 4.212.811,66.

AUTORITA' PORTUALE DI BRINDISI


In ottemperanza a quanto previsto dall'art. del regolamento di contabilità si è provveduto a predisporre la Situazione dei residui Pregressi, suddivisa per capitoli ed anno di formazione. Tale situazione è allegata al presente Rendiconto.

A tale situazione si rimanda per il dettaglio analitico delle variazioni per insussistenza dei residui attivi e passivi dell'Ente.

Infine, in merito a quanto previsto dall'art. 8, comma 3-bis, del decreto-legge 24 aprile 2014, n.66, convertito, con modificazioni, dalla legge 23 giugno 2014, n.89 e ulteriormente definito nelle modalità di pubblicazione degli schemi dal DPCM del 22 settembre 2014 in merito agli indicatori di tempestività dei pagamenti si rimanda ad apposita relazione allegata al presente documento.

IL DIRIGENTE AMMINISTRATIVO
F.to Dott.ssa Donatella Infante

AUTORITA' PORTUALE DI BRINDISI



RELAZIONE SU INDICI DI TEMPESTIVITA' DI PAGAMENTO

PAGINA BIANCA

RILEVAZIONE DELLA TEMPESTIVITA' DEI PAGAMENTI NELLE TRANSAZIONI COMMERCIALI

Sulla base delle indicazioni fornite dalla circolare 3 del Ministero dell'Economia e delle Finanze, Prot. 2565 del 14/01/2015, recante chiarimenti in merito alle modalità dei dati relativi alle entrate e alla spesa dei bilanci preventivi e consuntivi e dell'indicatore di tempestività dei pagamenti delle amministrazioni centrali dello Stato, ai sensi dell'art. 8, comma 3-bis, del decreto-legge 24 aprile 2014, n.66, convertito, con modificazioni, dalla legge 23 giugno 2014, n.89 e ulteriormente definito nelle modalità di pubblicazione degli schemi dal DPCM del 22 settembre 2014, si è provveduto a calcolare l'indicatore di tempestività dei pagamenti.

Si ricorda che già il DL n.33 del 14 marzo 2013, ha previsto la pubblicazione dei dati sui bilanci e sull'attività amministrativa sui siti istituzionali dell'Ente come snodo centrale per consentire un'effettiva conoscenza dell'azione pubblica e per sollecitare e agevolare lo scrutinio pubblico.

In sintesi, l'indicatore di tempestività dei pagamenti è definito in termini di ritardo medio di pagamento ponderato in base all'importo delle fatture.

Il calcolo prevede infatti che:

-il numeratore contenga la somma, per le transazioni commerciali pagate nell'anno solare, dell'importo di ciascuna fattura pagata moltiplicato per i giorni effettivi intercorrenti tra la data di scadenza della fattura stessa e la data di pagamento ai fornitori;
-il denominatore contenga la somma degli importi pagati nell'anno solare.

L'unità di misura è in giorni.

Si evidenziano i risultati statistici registrati dall'Autorità Portuale di Brindisi relativi al pagamento dei documenti contabili durante l'anno 2014.

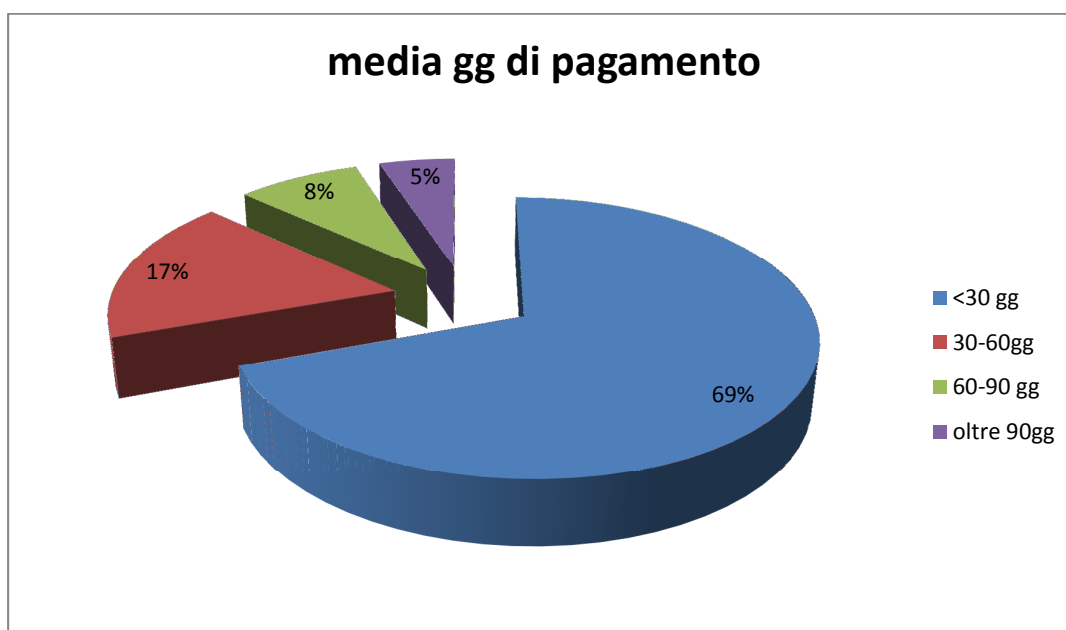
Sono stati presi in esame n° 1341 documenti che riguardano le fatture registrate dal 1° gennaio 2014 al 31 dicembre 2014.

I Parametri utilizzati per questo tipo di analisi sono stati la data di registrazione del documento e la data di emissione del relativo mandato di pagamento, determinando lo scostamento dei giorni intercorsi tra le due date.

Tutti i documenti in questione prima di essere liquidati sono soggetti a verifiche che accertino la conformità dei beni e servizi acquistati, nonché il rispetto delle norme contrattuali.

L'indice di tempestività dei pagamenti per il 2014 è stato pari a 6,015, dato quindi assolutamente positivo.

Dal grafico sotto indicato si evince che il 69% dei documenti vengono liquidati entro 30gg dalla data di registrazione, il 17% entro tra 30 e 60 gg, 8% tra i 60 e i 90 gg e il 5% oltre i 90 gg.



In base a quanto previsto ulteriormente dall'art 41 del DL 66/2014 si è provveduto altresì a predisporre ulteriore prospetto, allegato alla presente relazione, sottoscritto dal rappresentante legale e dal responsabile finanziario, attestante l'importo dei pagamenti relativi a transazioni commerciali effettuati dopo la scadenza dei termini previsti dal decreto legislativo 9 ottobre 2002, n. 231.

Dal prospetto si evince che l'Ente ha ampiamente rispettato i tempi medi di pagamento previsti dal su citato decreto (90 gg per il 2014), attestandosi su un indice medio di 23,48 gg.

Allegato

Anno\N° Reg.	N° Doc.	Data Pag	Data Scad	GG	Tipo Op	Debito	Pagato
2014\32	195	21/02/2014	06/02/2014	15	MI	128,30	128,30
2014\73	176	12/03/2014	12/02/2014	28	MI	1.901,36	1.558,49
		12/03/2014		28			342,87
2014\380	605	12/03/2014	08/03/2014	4	MI	383,87	314,65
		12/03/2014		4			69,22
2014\374	10	20/03/2014	06/03/2014	14	MI	184,30	184,30
2014\187	4	20/03/2014	01/03/2014	19	MI	6.400,00	6.400,00
2014\188	5	20/03/2014	01/03/2014	19	MI	25.265,61	25.265,61
2014\189	4	20/03/2014	01/03/2014	19	MI	71.591,61	42.086,65
		20/03/2014		19			29.504,96
2014\30	346	20/03/2014	06/02/2014	42	MI	10.048,90	10.048,90
2014\31	4	27/03/2014	06/02/2014	49	MI	13.564,98	12.331,80
		27/03/2014		49			1.233,18
2014\29	486	27/03/2014	06/02/2014	49	MI	13.033,02	11.848,20
		27/03/2014		49			1.184,82
2014\190	360	27/03/2014	01/03/2014	26	MI	1.548,29	1.548,29
2014\551	1294	27/03/2014	19/03/2014	8	MI	290.080,60	190.051,30
		27/03/2014		8			100.029,30
2014\383	15	18/04/2014	09/03/2014	40	CT	19.032,00	15.600,00
		18/04/2014		40			3.432,00
2014\1042	2512007969	29/04/2014	23/04/2014	6	MI	420,51	344,68
		29/04/2014		6			75,83
2014\708	101996	14/05/2014	29/03/2014	46	MI	29,50	24,13
		14/05/2014		46			5,37
2014\709	46168	14/05/2014	29/03/2014	46	MI	890,00	729,50
		14/05/2014		46			160,50
2014\710	46017	14/05/2014	29/03/2014	46	MI	1.785,50	596,67
		14/05/2014		46			0,14
		14/05/2014		46			866,66
		14/05/2014		46			322,03
2014\711	43739	14/05/2014	29/03/2014	46	MI	26,50	21,68
		14/05/2014		46			4,82
2014\28	485	14/05/2014	06/02/2014	97	MI	3.574,00	3.574,00
2014\798	2663	14/05/2014	12/04/2014	32	MI	1.805,94	1.480,28
		14/05/2014		32			325,66
2014\799	2664	14/05/2014	12/04/2014	32	MI	1.805,94	1.480,28
		14/05/2014		32			325,66
2014\395	229017	14/05/2014	15/03/2014	60	MI	10.952,49	343,24
		14/05/2014		60			421,25
2014\1141	112	14/05/2014	27/04/2014	17	MI	4.928,80	4.040,00
		14/05/2014		17			888,80
2014\1355	GP	14/05/2014	04/05/2014	10	CT	100,00	100,00
2014\1356	Ind.Miss	14/05/2014	04/05/2014	10	CT	258,84	258,84
2014\1357	GP	14/05/2014	04/05/2014	10	CT	100,00	100,00
2014\1358	Ind.Miss	14/05/2014	04/05/2014	10	CT	258,84	258,84
2014\1366	GP	14/05/2014	23/03/2014	52	CT	100,00	100,00
2014\1367	Ind.Miss	14/05/2014	23/03/2014	52	CT	258,84	258,84
2014\1368	GP	14/05/2014	06/04/2014	38	CT	100,00	100,00
2014\1369	Ind.Miss	14/05/2014	06/04/2014	38	CT	258,84	258,84
2014\707	4	21/05/2014	28/03/2014	54	MI	33.543,50	33.543,50
2014\952	788	21/05/2014	19/04/2014	32	MI	216.976,81	216.976,81
2014\953	60	21/05/2014	19/04/2014	32	MI	216.976,81	216.976,81
2014\372	2	27/05/2014	02/03/2014	86	MI	12.559,14	12.559,14
2014\691	155663	27/05/2014	23/03/2014	65	MI	732,00	600,00
		27/05/2014		65			132,00

2014\1707	532094	27/05/2014	23/05/2014	4	MI	1.376,23	1.128,06
		27/05/2014		4			248,17
2014\1708	532096	27/05/2014	23/05/2014	4	MI	1.277,91	1.047,47
		27/05/2014		4			230,44
2014\1709	532095	27/05/2014	23/05/2014	4	MI	48,17	39,48
		27/05/2014		4			8,69
2014\1647	5593	29/05/2014	15/05/2014	14	MI	1.805,94	1.480,28
		29/05/2014		14			325,66
2014\1640	10745	29/05/2014	11/05/2014	18	MI	9.571,97	9.287,00
		29/05/2014		18			284,97
2014\1644	13	29/05/2014	15/05/2014	14	CT	1.916,44	1.619,00
		29/05/2014		14			297,44
2014\1620	144	29/05/2014	04/05/2014	25	MI	3.026,82	2.481,00
		29/05/2014		25			545,82
2014\74	Ric.2	29/05/2014	12/02/2014	106	CT	639,60	639,60
2014\1621	12	03/06/2014	04/05/2014	30	MI	223,00	223,00
2014\1622	13	03/06/2014	04/05/2014	30	MI	205,00	168,03
		03/06/2014		30			36,97
2014\1157	34	03/06/2014	01/05/2014	33	MI	175,50	175,50
2014\1096	42	03/06/2014	23/04/2014	41	MI	375,76	308,00
		03/06/2014		41			67,76
2014\1651	28	03/06/2014	22/05/2014	12	MI	550,00	550,00
2014\1140	15	05/06/2014	25/04/2014	41	CT	5.631,21	2.602,80
		05/06/2014		41			2.040,00
		05/06/2014		41			988,41
2014\1130	2511454297	06/06/2014	24/04/2014	43	MI	1.889,76	1.548,98
		06/06/2014		43			340,78
2014\697	2506862953	06/06/2014	26/03/2014	72	MI	2.302,52	1.887,31
		06/06/2014		72			415,21
2014\699	2506862954	06/06/2014	28/03/2014	70	MI	325,25	266,60
		06/06/2014		70			58,65
2014\700	2506862955	06/06/2014	28/03/2014	70	MI	1.890,44	1.549,54
		06/06/2014		70			340,90
2014\701	2506862956	06/06/2014	28/03/2014	70	MI	2.518,64	2.064,46
		06/06/2014		70			454,18
2014\702	2507136367	06/06/2014	28/03/2014	70	MI	1.152,22	944,44
		06/06/2014		70			207,78
2014\704	2506862951	06/06/2014	28/03/2014	70	MI	547,40	448,69
		06/06/2014		70			98,71
2014\705	2506862952	06/06/2014	28/03/2014	70	MI	1.235,43	1.012,65
		06/06/2014		70			222,78
2014\553	2505631605	06/06/2014	21/03/2014	77	MI	6.628,47	5.433,17
		06/06/2014		77			1.195,30
2014\554	2504831136	06/06/2014	21/03/2014	77	MI	1.834,50	1.503,69
		06/06/2014		77			330,81
2014\665	2505631604	06/06/2014	22/03/2014	76	MI	114,85	94,14
		06/06/2014		76			20,71
2014\1039	2511055729	06/06/2014	23/04/2014	44	MI	177,61	145,58
		06/06/2014		44			32,03
2014\1040	2509997553	06/06/2014	23/04/2014	44	MI	2.059,87	1.688,42
		06/06/2014		44			371,45
2014\1041	2511055731	06/06/2014	23/04/2014	44	MI	184,43	151,17
		06/06/2014		44			33,26
2014\1043	2509649611	06/06/2014	23/04/2014	44	MI	1.540,42	1.262,64
		06/06/2014		44			277,78
2014\1044	2510424846	06/06/2014	23/04/2014	44	MI	254,64	208,72
		06/06/2014		44			45,92
2014\1045	2509736070	06/06/2014	23/04/2014	44	MI	1.044,36	856,03
		06/06/2014		44			188,33
2014\941	2509736069	06/06/2014	16/04/2014	51	MI	456,78	374,41

		06/06/2014		51			82,37
2014\942	2509639362	06/06/2014	16/04/2014	51	MI	884,48	724,98
		06/06/2014		51			159,50
2014\943	2511055730	06/06/2014	16/04/2014	51	MI	89,35	73,24
		06/06/2014		51			16,11
2014\944	2509736071	06/06/2014	16/04/2014	51	MI	1.911,15	1.566,52
		06/06/2014		51			344,63
2014\945	2510676467	06/06/2014	16/04/2014	51	MI	118,32	96,98
		06/06/2014		51			21,34
2014\946	2511055732	06/06/2014	16/04/2014	51	MI	105,71	86,65
		06/06/2014		51			19,06
2014\947	2511055733	06/06/2014	16/04/2014	51	MI	469,64	384,95
		06/06/2014		51			84,69
2014\949	2510845337	06/06/2014	16/04/2014	51	MI	347,59	284,91
		06/06/2014		51			62,68
2014\950	2510676468	06/06/2014	16/04/2014	51	MI	5.467,15	4.481,27
		06/06/2014		51			985,88
2014\733	4800001893	06/06/2014	06/04/2014	61	MI	837,50	686,48
		06/06/2014		61			151,02
2014\720	45589	06/06/2014	02/04/2014	65	MI	53,00	43,45
		06/06/2014		65			9,55
2014\721	45274	06/06/2014	02/04/2014	65	MI	890,00	729,50
		06/06/2014		65			160,50
2014\722	45740	06/06/2014	02/04/2014	65	MI	334,00	273,77
		06/06/2014		65			60,23
2014\723	46554	06/06/2014	02/04/2014	65	MI	27,00	22,18
		06/06/2014		65			4,82
2014\784	165	17/06/2014	09/04/2014	69	MI	12.404,99	12.404,99
2014\785	166	17/06/2014	09/04/2014	69	MI	3.200,00	3.200,00
2014\786	65	17/06/2014	09/04/2014	69	MI	31.061,50	31.061,50
2014\1714	2	17/06/2014	30/05/2014	18	MI	392,00	321,31
		17/06/2014		18			70,69
2014\1838	36	17/06/2014	14/06/2014	3	MI	12.200,00	10.000,00
		17/06/2014		3			2.200,00
2014\1636	413	17/06/2014	10/05/2014	38	MI	12.195,50	12.195,50
2014\1637	414	17/06/2014	10/05/2014	38	MI	3.150,00	3.150,00
2014\1639	116	17/06/2014	10/05/2014	38	MI	32.418,63	32.418,63
2014\1741	4999	19/06/2014	08/06/2014	11	MI	280.029,60	280.029,60
2014\1733	18634	19/06/2014	05/06/2014	14	MI	366,00	300,00
		19/06/2014		14			66,00
2014\1097	2014006946	19/06/2014	23/04/2014	57	MI	475,80	390,00
		19/06/2014		57			85,80
2014\1334	9551	19/06/2014	03/05/2014	47	MI	366,00	300,00
		19/06/2014		47			66,00
2014\1335	9552	19/06/2014	03/05/2014	47	MI	146,40	120,00
		19/06/2014		47			26,40
2014\793	23403863	19/06/2014	11/04/2014	69	MI	732,00	600,00
		19/06/2014		69			132,00
2014\91	6	19/06/2014	14/02/2014	125	MI	2.632,76	2.158,00
		19/06/2014		125			474,76
2014\1837	3*bim	19/06/2014	14/06/2014	5	CT	2.017,34	2.017,34
2014\1868	3154650	24/06/2014	22/06/2014	2	MI	11.909,66	9.762,02
		24/06/2014		2			2.147,64
2014\1869	3154649	24/06/2014	22/06/2014	2	MI	1.136,61	931,65
		24/06/2014		2			204,96
2014\1870	3154648	24/06/2014	22/06/2014	2	MI	46,25	37,91
		24/06/2014		2			8,34
2014\1871	3154647	24/06/2014	22/06/2014	2	MI	1.203,76	986,69
		24/06/2014		2			217,07
2014\1653	502042	24/06/2014	22/05/2014	33	MI	459,40	376,56

		24/06/2014		33			82,84
2014\1654	2513502043	24/06/2014	22/05/2014	33	MI	1.050,22	860,84
		24/06/2014		33			189,38
2014\1655	2513820400	24/06/2014	22/05/2014	33	MI	767,83	629,37
		24/06/2014		33			138,46
2014\1660	2515285426	24/06/2014	22/05/2014	33	MI	145,62	119,36
		24/06/2014		33			26,26
2014\1673	2514310476	24/06/2014	22/05/2014	33	MI	134,48	110,23
		24/06/2014		33			24,25
2014\1680	2513831459	24/06/2014	22/05/2014	33	MI	1.500,77	1.230,14
		24/06/2014		33			270,63
2014\1692	2516270883	24/06/2014	22/05/2014	33	MI	1.899,67	1.557,11
		24/06/2014		33			342,56
2014\1700	2514957928	24/06/2014	22/05/2014	33	MI	1.478,01	1.211,48
		24/06/2014		33			266,53
2014\1701	2513502044	24/06/2014	22/05/2014	33	MI	1.931,39	1.583,11
		24/06/2014		33			348,28
2014\1702	2514310477	24/06/2014	22/05/2014	33	MI	4.898,20	4.014,92
		24/06/2014		33			883,28
2014\1715	325498	24/06/2014	30/05/2014	25	MI	30,00	24,63
		24/06/2014		25			5,37
2014\1716	154881	24/06/2014	30/05/2014	25	MI	890,00	729,50
		24/06/2014		25			160,50
2014\1718	154082	24/06/2014	30/05/2014	25	MI	27,00	22,18
		24/06/2014		25			4,82
2014\1719	155780	24/06/2014	30/05/2014	25	MI	1.786,00	596,67
		24/06/2014		25			866,66
		24/06/2014		25			0,64
		24/06/2014		25			322,03
2014\1844	2518409919	24/06/2014	18/06/2014	6	MI	1.477,15	1.210,78
		24/06/2014		6			266,37
2014\1894	7	26/06/2014	25/06/2014	1	MI	42.210,25	42.210,25
2014\1849	40	01/07/2014	19/06/2014	12	MI	22,00	22,00
2014\1856	243	01/07/2014	20/06/2014	11	MI	1.658,17	1.658,17
2014\1859	32	01/07/2014	21/06/2014	10	MI	13.578,09	13.578,09
2014\1723	36	01/07/2014	01/06/2014	30	MI	25,00	20,49
		01/07/2014		30			4,51
2014\800	22	01/07/2014	12/04/2014	80	MI	22,00	22,00
2014\954	23	01/07/2014	19/04/2014	73	MI	25,00	20,49
		01/07/2014		73			4,51
2014\955	24	01/07/2014	19/04/2014	73	MI	25,00	20,49
		01/07/2014		73			4,51
2014\180	299	03/07/2014	27/02/2014	126	MI	671,24	553,08
		03/07/2014		126			118,16
2014\1858	291090	03/07/2014	20/06/2014	13	MI	11.270,48	10.837,00
		03/07/2014		13			433,48
2014\1850	198	07/07/2014	19/06/2014	18	MI	38.422,44	38.422,44
2014\1738	951	07/07/2014	07/06/2014	30	MI	54,90	45,00
		07/07/2014		30			9,90
2014\1648	161	07/07/2014	17/05/2014	51	MI	427,00	350,00
		07/07/2014		51			77,00
2014\1128	138	07/07/2014	24/04/2014	74	MI	1.098,00	900,00
		07/07/2014		74			198,00
2014\796	249	07/07/2014	11/04/2014	87	MI	45,49	37,29
		07/07/2014		87			8,20
2014\1878	7	07/07/2014	25/06/2014	12	MI	20.235,14	20.235,14
2014\1900	647	07/07/2014	27/06/2014	10	MI	12.135,09	12.135,09
2014\1901	648	07/07/2014	27/06/2014	10	MI	3.300,00	3.300,00
2014\1909	172	07/07/2014	05/07/2014	2	MI	36,60	30,00
		07/07/2014		2			6,60

2014\1910	126	07/07/2014	05/07/2014	2	MI	2.891,40	2.370,00
		07/07/2014		2			521,40
2014\1906	2566	21/07/2014	03/07/2014	18	MI	482,90	395,82
		21/07/2014		18			87,08
2014\794	4700283	21/07/2014	11/04/2014	101	MI	663,00	663,00
2014\724	1015	21/07/2014	03/04/2014	109	MI	383,87	314,65
		21/07/2014		109			69,22
2014\114	20180520	21/07/2014	16/02/2014	155	MI	118,95	97,50
		21/07/2014		155			21,45
2014\166	1493	21/07/2014	22/02/2014	149	MI	9.838,08	8.064,00
		21/07/2014		149			1.774,08
2014\378	151	21/07/2014	07/03/2014	136	MI	54,00	54,00
2014\382	2040	21/07/2014	09/03/2014	134	MI	36,00	36,00
2014\520	112	21/07/2014	15/03/2014	128	MI	273,28	224,00
		21/07/2014		128			49,28
2014\693	3768	21/07/2014	23/03/2014	120	MI	488,00	400,00
		21/07/2014		120			88,00
2014\694	3769	21/07/2014	23/03/2014	120	MI	488,00	400,00
		21/07/2014		120			88,00
2014\695	3770	21/07/2014	23/03/2014	120	MI	146,40	120,00
		21/07/2014		120			26,40
2014\696	3771	21/07/2014	23/03/2014	120	MI	146,40	120,00
		21/07/2014		120			26,40
2014\1331	261	21/07/2014	01/05/2014	81	MI	839,34	839,34
2014\1332	1425	21/07/2014	01/05/2014	81	MI	456,00	373,77
		21/07/2014		81			82,23
2014\1710	379	21/07/2014	24/05/2014	58	MI	6.192,75	6.192,75
2014\1646	1760	21/07/2014	15/05/2014	67	MI	452,19	370,65
		21/07/2014		67			81,54
2014\1744	17108	21/07/2014	12/06/2014	39	MI	9.017,38	2.487,50
2014\1895	500	22/07/2014	26/06/2014	26	MI	785,36	643,74
		22/07/2014		26			141,62
2014\1896	501	22/07/2014	26/06/2014	26	MI	183,23	150,19
		22/07/2014		26			33,04
2014\1897	502	22/07/2014	26/06/2014	26	MI	267,30	267,30
2014\1898	503	22/07/2014	26/06/2014	26	MI	223,58	183,26
		22/07/2014		26			40,32
2014\1908	899	25/07/2014	04/07/2014	21	MI	194,83	159,70
		25/07/2014		21			35,13
2014\1911	25	25/07/2014	05/07/2014	20	MI	585,60	480,00
		25/07/2014		20			105,60
2014\1912	26	25/07/2014	05/07/2014	20	MI	1.992,50	1.633,20
		25/07/2014		20			359,30
2014\1746	10	25/07/2014	13/06/2014	42	MI	7.303,48	7.303,48
2014\1747	23407400	25/07/2014	14/06/2014	41	MI	976,00	800,00
		25/07/2014		41			176,00
2014\1748	20435	25/07/2014	14/06/2014	41	MI	366,00	300,00
		25/07/2014		41			66,00
2014\1749	20436	25/07/2014	14/06/2014	41	MI	146,40	120,00
		25/07/2014		41			26,40
2014\1635	584	25/07/2014	10/05/2014	76	MI	155,67	127,60
		25/07/2014		76			28,07
2014\1703	348	25/07/2014	22/05/2014	64	MI	4.480,77	3.672,76
		25/07/2014		64			808,01
2014\1180	547	25/07/2014	01/05/2014	85	MI	705,11	577,96
		25/07/2014		85			127,15
2014\692	187	25/07/2014	23/03/2014	124	MI	55,74	45,69
		25/07/2014		124			10,05
2014\951	251	25/07/2014	17/04/2014	99	MI	72,83	59,70
		25/07/2014		99			13,13

2014\698	8051000037	30/07/2014	27/03/2014	125	MI	18.300,00	15.000,00
		30/07/2014		125			3.300,00
2014\1845	2518379870	12/08/2014	18/06/2014	55	MI	713,36	584,72
		12/08/2014		55			128,64
2014\1846	2518434989	12/08/2014	18/06/2014	55	MI	753,42	617,56
		12/08/2014		55			135,86
2014\1839	2518434986	12/08/2014	18/06/2014	55	MI	1.835,89	1.504,83
		12/08/2014		55			331,06
2014\1840	2518434987	12/08/2014	18/06/2014	55	MI	124,32	101,90
		12/08/2014		55			22,42
2014\1841	2518434985	12/08/2014	18/06/2014	55	MI	919,42	753,62
		12/08/2014		55			165,80
2014\1842	2518434988	12/08/2014	18/06/2014	55	MI	969,24	794,46
		12/08/2014		55			174,78
2014\1843	2518434984	12/08/2014	18/06/2014	55	MI	427,74	350,61
		12/08/2014		55			77,13
2014\1857	2519586431	12/08/2014	20/06/2014	53	MI	4.004,75	3.282,58
		12/08/2014		53			722,17
2014\1860	2519586430	12/08/2014	22/06/2014	51	MI	108,86	89,23
		12/08/2014		51			19,63
2014\1861	2519795992	12/08/2014	22/06/2014	51	MI	175,63	143,96
		12/08/2014		51			31,67
2014\1862	2519607616	12/08/2014	22/06/2014	51	MI	285,09	233,68
		12/08/2014		51			51,41
2014\1864	2519795995	12/08/2014	22/06/2014	51	MI	99,10	81,23
		12/08/2014		51			17,87
2014\1865	2519795996	12/08/2014	22/06/2014	51	MI	379,12	310,75
		12/08/2014		51			68,37
2014\1866	2519795994	12/08/2014	22/06/2014	51	MI	202,48	165,97
		12/08/2014		51			36,51
2014\1931	2525056445	12/08/2014	23/07/2014	20	MI	115,51	94,68
		12/08/2014		20			20,83
2014\1932	2526266246	12/08/2014	23/07/2014	20	MI	655,98	537,69
		12/08/2014		20			118,29
2014\1936	2524674344	12/08/2014	23/07/2014	20	MI	694,73	569,45
		12/08/2014		20			125,28
2014\1937	2526311466	12/08/2014	23/07/2014	20	MI	895,39	733,93
		12/08/2014		20			161,46
2014\1938	2526311464	12/08/2014	23/07/2014	20	MI	820,43	672,48
		12/08/2014		20			147,95
2014\1939	2526311463	12/08/2014	23/07/2014	20	MI	376,16	308,33
		12/08/2014		20			67,83
2014\1951	2526311465	12/08/2014	26/07/2014	17	MI	1.759,81	1.442,47
		12/08/2014		17			317,34
2014\2103	301	12/08/2014	06/08/2014	6	MI	64.861,44	64.861,44
2014\2120	803	20/08/2014	08/08/2014	12	MI	99,55	81,60
		20/08/2014		12			17,95
2014\1922	614	20/08/2014	12/07/2014	39	MI	143,47	117,60
		20/08/2014		39			25,87
2014\1742	449	20/08/2014	11/06/2014	70	MI	99,55	81,60
		20/08/2014		70			17,95
2014\1099	265	20/08/2014	23/04/2014	119	MI	99,55	81,60
		20/08/2014		119			17,95
2014\1634	149	20/08/2014	08/05/2014	104	MI	99,55	81,60
		20/08/2014		104			17,95
2014\1728	1228712	28/08/2014	05/06/2014	84	MI	1.007,61	916,02
		28/08/2014		84			91,59
2014\728	1	03/09/2014	05/04/2014	151	MI	2.265,54	1.857,00
		03/09/2014		151			408,54
2014\2095	54	03/09/2014	02/08/2014	32	MI	2.632,76	2.158,00

		03/09/2014		32			474,76
2014\2102	18/A/2014	03/09/2014	06/08/2014	28	MI	732,00	600,00
		03/09/2014		28			132,00
2014\2238	31	03/09/2014	28/08/2014	6	MI	2.632,76	2.158,00
		03/09/2014		6			474,76
2014\2245	40	16/09/2014	28/08/2014	19	MI	250,00	250,00
2014\2567	2682	16/09/2014	05/09/2014	11	MI	383.337,14	383.337,14
2014\2568	185	16/09/2014	05/09/2014	11	MI	383.337,14	383.337,14
2014\2577	8822	16/09/2014	06/09/2014	10	MI	294.854,83	294.854,83
2014\2092	700504	16/09/2014	31/07/2014	47	MI	22.955,00	22.955,00
2014\2093	20	16/09/2014	02/08/2014	45	MI	1.584,00	1.584,00
2014\2094	21	16/09/2014	02/08/2014	45	MI	315,00	315,00
2014\2246	3	17/09/2014	29/08/2014	19	CT	6.874,36	6.874,36
2014\2109	2651	17/09/2014	08/08/2014	40	MI	1.548,29	1.548,29
2014\1629	1234	17/09/2014	07/05/2014	133	MI	1.548,29	1.548,29
2014\2576	2	17/09/2014	05/09/2014	12	CT	870,88	870,88
2014\1863	2519795993	18/09/2014	22/06/2014	88	MI	89,35	73,24
		18/09/2014		88			16,11
2014\2210	2528214962	18/09/2014	14/08/2014	35	MI	4.497,53	3.686,50
		18/09/2014		35			811,03
2014\2214	2526957461	18/09/2014	16/08/2014	33	MI	809,68	663,67
		18/09/2014		33			146,01
2014\2215	2526937989	18/09/2014	16/08/2014	33	MI	701,66	575,13
		18/09/2014		33			126,53
2014\2216	2526957459	18/09/2014	16/08/2014	33	MI	1.664,86	1.364,64
		18/09/2014		33			300,22
2014\2217	2526957460	18/09/2014	16/08/2014	33	MI	52,83	43,30
		18/09/2014		33			9,53
2014\2218	2526957457	18/09/2014	16/08/2014	33	MI	338,38	277,36
		18/09/2014		33			61,02
2014\2219	2526957458	18/09/2014	16/08/2014	33	MI	740,10	606,64
		18/09/2014		33			133,46
2014\2221	2528219486	18/09/2014	16/08/2014	33	MI	186,88	153,18
		18/09/2014		33			33,70
2014\2222	2528337624	18/09/2014	16/08/2014	33	MI	219,62	180,02
		18/09/2014		33			39,60
2014\2224	2528337626	18/09/2014	16/08/2014	33	MI	181,52	148,79
		18/09/2014		33			32,73
2014\2587	2533483693	18/09/2014	17/09/2014	1	MI	6.240,64	5.115,28
		18/09/2014		1			1.125,36
2014\2573	2153547	25/09/2014	05/09/2014	20	MI	18,60	17,02
		25/09/2014		20			1,58
2014\2089	10444	25/09/2014	30/07/2014	57	MI	719,50	589,76
		25/09/2014		57			129,74
2014\1946	260777	25/09/2014	26/07/2014	61	MI	61,50	50,41
		25/09/2014		61			11,09
2014\1947	259880	25/09/2014	26/07/2014	61	MI	334,00	273,77
		25/09/2014		61			60,23
2014\1948	260176	25/09/2014	26/07/2014	61	MI	31,00	25,41
		25/09/2014		61			5,59
2014\1950	261839	25/09/2014	26/07/2014	61	MI	890,00	729,50
		25/09/2014		61			160,50
2014\2681	2534989170	25/09/2014	20/09/2014	5	MI	828,72	679,28
		25/09/2014		5			149,44
2014\2684	2532627761	25/09/2014	24/09/2014	1	MI	1.615,23	1.323,96
		25/09/2014		1			291,27
2014\1731	1228754	25/09/2014	05/06/2014	112	MI	43,02	39,11
		25/09/2014		112			3,91
2014\1734	153936	25/09/2014	05/06/2014	112	MI	26,50	21,68
		25/09/2014		112			4,82

2014\1720	154914	25/09/2014	30/05/2014	118	MI	53,00	43,45
		25/09/2014		118			9,55
2014\1721	153437	25/09/2014	30/05/2014	118	MI	334,00	273,77
		25/09/2014		118			60,23
2014\1722	800006221	25/09/2014	30/05/2014	118	MI	696,50	570,89
		25/09/2014		118			125,61
2014\1717	154171	25/09/2014	30/05/2014	118	MI	890,00	729,50
		25/09/2014		118			160,50
2014\685	126170	25/09/2014	23/03/2014	186	MI	2.125,06	1.931,87
		25/09/2014		186			193,19
2014\2247	100	29/09/2014	30/08/2014	30	MI	1.100,00	1.100,00
2014\2556	2086444	29/09/2014	31/08/2014	29	MI	1.128,92	1.026,69
		29/09/2014		29			102,23
2014\2560	62	14/10/2014	04/09/2014	40	MI	22,00	22,00
2014\2561	63	14/10/2014	04/09/2014	40	MI	25,00	20,49
		14/10/2014		40			4,51
2014\2562	64	14/10/2014	04/09/2014	40	MI	25,00	20,49
		14/10/2014		40			4,51
2014\2563	40	14/10/2014	04/09/2014	40	MI	97,00	79,51
		14/10/2014		40			17,49
2014\2564	41	14/10/2014	04/09/2014	40	MI	171,00	171,00
2014\2586	45090	14/10/2014	13/09/2014	31	MI	11.956,59	11.516,73
		14/10/2014		31			439,86
2014\2206	58	14/10/2014	13/08/2014	62	MI	22,00	22,00
2014\2100	28	14/10/2014	06/08/2014	69	MI	171,00	171,00
2014\2101	29	14/10/2014	06/08/2014	69	MI	102,00	83,61
		14/10/2014		69			18,39
2014\1915	21	14/10/2014	10/07/2014	96	MI	148,00	148,00
2014\1916	22	14/10/2014	10/07/2014	96	MI	204,00	167,21
		14/10/2014		96			36,79
2014\2827	42	14/10/2014	03/10/2014	11	MI	34,00	34,00
2014\2828	43	14/10/2014	03/10/2014	11	MI	141,00	115,57
		14/10/2014		11			25,43
2014\2844	77	14/10/2014	09/10/2014	5	MI	22,00	22,00
2014\2845	33	29/10/2014	09/10/2014	20	MI	716,51	587,30
		29/10/2014		20			129,21
2014\2834	1284	29/10/2014	20/10/2014	9	MI	410,73	336,66
		29/10/2014		9			74,07
2014\2839	1035	29/10/2014	05/10/2014	24	MI	14.157,40	14.157,40
2014\2843	1036	29/10/2014	05/10/2014	24	MI	2.800,00	2.800,00
2014\2847	1367	29/10/2014	09/10/2014	20	MI	10.000,00	10.000,00
2014\2851	44	29/10/2014	10/10/2014	19	MI	2.000,01	1.639,35
		29/10/2014		19			360,66
2014\3029	999	29/10/2014	11/10/2014	18	MI	55.687,71	55.687,71
2014\3030	41768	29/10/2014	15/10/2014	14	MI	488,00	400,00
		29/10/2014		14			88,00
2014\3031	41769	29/10/2014	15/10/2014	14	MI	146,40	120,00
		29/10/2014		14			26,40
2014\3039	245	29/10/2014	15/10/2014	14	MI	396,50	325,00
		29/10/2014		14			71,50
2014\3040	51916	29/10/2014	15/10/2014	14	MI	12.487,30	12.056,88
		29/10/2014		14			430,42
2014\2596	1008	29/10/2014	20/09/2014	39	MI	99,55	81,60
		29/10/2014		39			17,95
2014\2702	761899	29/10/2014	25/09/2014	34	MI	30,00	24,63
		29/10/2014		34			5,37
2014\2721	1232	29/10/2014	26/09/2014	33	MI	60,43	49,53
		29/10/2014		33			10,90
2014\2722	22	29/10/2014	27/09/2014	32	MI	17.780,05	17.780,05
2014\2723	344	29/10/2014	27/09/2014	32	MI	39.851,92	39.851,92

2014\2818	563	29/10/2014	28/09/2014	31	MI	26,80	21,97
		29/10/2014		31			4,83
2014\2713	364595	29/10/2014	25/09/2014	34	MI	890,00	729,50
		29/10/2014		34			160,50
2014\2718	4343	29/10/2014	26/09/2014	33	MI	404,43	331,50
		29/10/2014		33			72,93
2014\2825	365560	29/10/2014	01/10/2014	28	MI	26,50	21,68
		29/10/2014		28			4,82
2014\2826	34260	29/10/2014	03/10/2014	26	MI	671,00	550,00
		29/10/2014		26			121,00
2014\3065	6	29/10/2014	23/10/2014	6	MI	3.150,00	2.581,97
		29/10/2014		6			568,03
2014\3066	98592	29/10/2014	25/10/2014	4	MI	52,17	42,76
		29/10/2014		4			9,41
2014\3067	98591	29/10/2014	25/10/2014	4	MI	1.121,63	919,37
		29/10/2014		4			202,26
2014\3068	15570	29/10/2014	25/10/2014	4	MI	2.729,74	2.237,49
		29/10/2014		4			492,25
2014\3069	98593	29/10/2014	25/10/2014	4	MI	27.554,62	22.585,75
		29/10/2014		4			4.968,87
2014\3070	1182	29/10/2014	25/10/2014	4	MI	99,55	81,60
		29/10/2014		4			17,95
2014\3058	339	29/10/2014	22/10/2014	7	MI	261,00	213,93
		29/10/2014		7			47,07
2014\2085	223	29/10/2014	26/07/2014	95	MI	30,50	30,50
2014\2086	224	29/10/2014	26/07/2014	95	MI	30,50	30,50
2014\2208	6	29/10/2014	13/08/2014	77	MI	73,20	60,00
		29/10/2014		77			13,20
2014\2209	505	29/10/2014	14/08/2014	76	MI	14.640,00	12.000,00
		29/10/2014		76			2.640,00
2014\2212	467	29/10/2014	16/08/2014	74	MI	22,33	18,30
		29/10/2014		74			4,03
2014\2104	4	29/10/2014	06/08/2014	84	CT	6.026,80	6.026,80
2014\2226	1116	29/10/2014	21/08/2014	69	MI	241,26	197,75
		29/10/2014		69			43,51
2014\2227	3693	29/10/2014	23/08/2014	67	MI	452,19	370,65
		29/10/2014		67			81,54
2014\2583	230	29/10/2014	12/09/2014	47	MI	2.196,00	1.800,00
		29/10/2014		47			396,00
2014\2554	1	29/10/2014	14/08/2014	76	CT	6.037,50	6.037,50
2014\2569	818	29/10/2014	05/09/2014	54	MI	191,94	157,33
		29/10/2014		54			34,61
2014\2565	20113503	29/10/2014	04/09/2014	55	MI	42,00	42,00
2014\2566	20117264	29/10/2014	04/09/2014	55	MI	238,00	238,00
2014\2239	289	29/10/2014	28/08/2014	62	MI	75,00	61,48
		29/10/2014		62			13,52
2014\2240	291	29/10/2014	28/08/2014	62	MI	96,50	79,10
		29/10/2014		62			17,40
2014\2555	265	06/11/2014	31/08/2014	67	MI	122,00	100,00
		06/11/2014		67			22,00
2014\3062	99332	06/11/2014	22/10/2014	15	MI	391,83	321,17
		06/11/2014		15			70,66
2014\3063	99333	06/11/2014	22/10/2014	15	MI	44,27	36,29
		06/11/2014		15			7,98
2014\3064	97464	06/11/2014	22/10/2014	15	MI	912,50	747,95
		06/11/2014		15			164,55
2014\3073	94	06/11/2014	01/11/2014	5	MI	180,00	147,54
		06/11/2014		5			32,46
2014\3074	85	06/11/2014	02/11/2014	4	MI	2.632,76	2.158,00
		06/11/2014		4			474,76

2014\3075	332	06/11/2014	02/11/2014	4	MI	3.502,00	3.502,00
2014\2719	2532362383	06/11/2014	26/09/2014	41	MI	1.335,72	1.094,85
		06/11/2014		41			240,87
2014\2823	2533483692	06/11/2014	01/10/2014	36	MI	116,07	95,14
		06/11/2014		36			20,93
2014\2595	2534989171	06/11/2014	20/09/2014	47	MI	23,72	19,44
		06/11/2014		47			4,28
2014\3041	298	06/11/2014	18/10/2014	19	MI	854,00	700,00
		06/11/2014		19			154,00
2014\3044	77709	06/11/2014	18/10/2014	19	MI	1.734,40	1.421,64
		06/11/2014		19			312,76
2014\3045	72699	06/11/2014	18/10/2014	19	MI	1.491,79	1.222,78
		06/11/2014		19			269,01
2014\3047	70133	06/11/2014	18/10/2014	19	MI	897,47	735,63
		06/11/2014		19			161,84
2014\3055	97465	06/11/2014	19/10/2014	18	MI	818,72	671,08
		06/11/2014		18			147,64
2014\3057	1636	06/11/2014	19/10/2014	18	MI	1.128,23	924,78
		06/11/2014		18			203,45
2014\3021	34	06/11/2014	11/10/2014	26	MI	4.395,79	4.395,79
2014\3024	35	06/11/2014	11/10/2014	26	MI	242,32	242,32
2014\3025	36	06/11/2014	11/10/2014	26	MI	6.528,97	6.528,97
2014\3026	37	06/11/2014	11/10/2014	26	MI	2.300,00	2.300,00
2014\2848	2535802632	06/11/2014	09/10/2014	28	MI	16,59	5,45
		06/11/2014		28			11,14
2014\2850	2535802630	06/11/2014	09/10/2014	28	MI	0,99	0,19
		06/11/2014		28			0,80
2014\69	7	06/11/2014	09/02/2014	270	MI	4.800,00	4.800,00
2014\3227	1	06/11/2014	20/08/2014	78	CT	2.264,17	2.264,17
2014\2846	6	12/11/2014	09/10/2014	34	CT	29.038,99	29.038,99
2014\3082	410	12/11/2014	08/11/2014	4	MI	72.599,36	72.599,36
2014\2509	93	12/11/2014	30/08/2014	74	MI	7.320,00	7.320,00
2014\2205	120	12/11/2014	10/08/2014	94	MI	94,53	77,48
		12/11/2014		94			17,05
2014\3059	14242	24/11/2014	22/10/2014	33	MI	1.805,94	1.480,28
		24/11/2014		33			325,66
2014\3060	14243	24/11/2014	22/10/2014	33	MI	1.805,94	1.480,28
		24/11/2014		33			325,66
2014\1619	904	24/11/2014	03/05/2014	205	MI	1.830,00	1.500,00
		24/11/2014		205			330,00
2014\3095	58707	26/11/2014	12/11/2014	14	MI	6.775,39	6.537,68
		26/11/2014		14			237,71
2014\3509	1042	01/12/2014	28/11/2014	3	MI	8.052,00	6.600,00
		01/12/2014		3			1.452,00
2014\3510	34760	01/12/2014	28/11/2014	3	MI	1.471,76	265,40
		01/12/2014		3			1.206,36
2014\3511	131	01/12/2014	28/11/2014	3	MI	385,00	385,00
2014\3512	421	01/12/2014	29/11/2014	2	MI	33.751,19	33.751,19
2014\3515	69513	03/12/2014	30/11/2014	3	MI	603,08	494,33
		03/12/2014		3			108,75
2014\3092	13	03/12/2014	09/11/2014	24	MI	67.599,19	67.599,19
2014\3093	192	03/12/2014	12/11/2014	21	MI	29.479,87	29.479,87
2014\3333	69506	03/12/2014	23/11/2014	10	MI	1.677,10	1.374,67
		03/12/2014		10			302,43
2014\3334	65220	03/12/2014	23/11/2014	10	MI	20.291,61	16.632,43
		03/12/2014		10			3.659,18
2014\3335	69512	03/12/2014	23/11/2014	10	MI	969,68	794,82
		03/12/2014		10			174,86
2014\3336	69510	03/12/2014	23/11/2014	10	MI	923,66	757,09
		03/12/2014		10			166,57

2014\3337	69511	03/12/2014	23/11/2014	10	MI	726,13	595,19
		03/12/2014		10			130,94
2014\3338	69509	03/12/2014	23/11/2014	10	MI	8,17	6,69
		03/12/2014		10			1,48
2014\3339	69508	03/12/2014	23/11/2014	10	MI	45,10	36,97
		03/12/2014		10			8,13
2014\3340	69507	03/12/2014	23/11/2014	10	MI	1.749,30	1.433,85
		03/12/2014		10			315,45
2014\3308	14-apr	03/12/2014	16/11/2014	17	CT	3.362,32	3.362,32
2014\3309	14-mag	03/12/2014	16/11/2014	17	CT	870,88	870,88
2014\1336	52	03/12/2014	03/05/2014	214	MI	31.238,10	31.238,10
2014\2590	3823	10/12/2014	17/09/2014	84	MI	1.220,79	1.003,53
		10/12/2014		84			217,26
2014\2574	2147850	15/12/2014	05/09/2014	101	MI	-4,33	-4,33
2014\3318	29849	15/12/2014	19/11/2014	26	MI	3.994,61	3.274,27
		15/12/2014		26			720,34
2014\3320	19721	15/12/2014	19/11/2014	26	MI	980,10	803,36
		15/12/2014		26			176,74
2014\3321	13608	15/12/2014	19/11/2014	26	MI	429,48	352,03
		15/12/2014		26			77,45
2014\3322	13609	15/12/2014	19/11/2014	26	MI	903,18	740,31
		15/12/2014		26			162,87
2014\3323	13610	15/12/2014	19/11/2014	26	MI	36,64	30,03
		15/12/2014		26			6,61
2014\3324	13611	15/12/2014	19/11/2014	26	MI	834,26	683,82
		15/12/2014		26			150,44
2014\3325	57537	15/12/2014	19/11/2014	26	MI	1.293,13	1.059,94
		15/12/2014		26			233,19
2014\3326	38402	15/12/2014	19/11/2014	26	MI	1.573,68	1.289,90
		15/12/2014		26			283,78
2014\3329	43737	15/12/2014	21/11/2014	24	MI	122,43	100,35
		15/12/2014		24			22,08
2014\2712	14822	15/12/2014	25/09/2014	81	MI	866,00	709,88
		15/12/2014		81			156,12
2014\2698	8500363680	15/12/2014	25/09/2014	81	MI	53,00	43,45
		15/12/2014		81			9,55
2014\2699	8500363414	15/12/2014	25/09/2014	81	MI	890,00	729,50
		15/12/2014		81			160,50
2014\2700	8500363982	15/12/2014	25/09/2014	81	MI	334,00	273,77
		15/12/2014		81			60,23
2014\2701	364698	15/12/2014	25/09/2014	81	MI	27,00	22,18
		15/12/2014		81			4,82
2014\3623	68390	15/12/2014	05/12/2014	10	MI	1.043,50	948,64
		15/12/2014		10			94,86
2014\3624	28172	15/12/2014	05/12/2014	10	MI	1.637,65	1.523,22
		15/12/2014		10			114,43
2014\3627	56	19/12/2014	05/12/2014	14	MI	172,00	172,00
2014\3645	10	19/12/2014	18/12/2014	1	MI	512,40	512,40
2014\3598	55	19/12/2014	05/12/2014	14	MI	180,00	147,54
		19/12/2014		14			32,46
2014\3306	280/2014	19/12/2014	15/11/2014	34	CT	1.302,00	1.302,00
2014\3307	261/2014	19/12/2014	15/11/2014	34	CT	1.277,00	1.277,00
2014\3494	250	19/12/2014	26/11/2014	23	MI	219,60	180,00
		19/12/2014		23			39,60
2014\3508	65550	19/12/2014	28/11/2014	21	MI	26,50	21,68
		19/12/2014		21			4,82
2014\3331	640	19/12/2014	21/11/2014	28	MI	241,68	198,10
		19/12/2014		28			43,58
2014\3327	16521	19/12/2014	19/11/2014	30	MI	1.805,94	1.480,28
		19/12/2014		30			325,66

2014\3077	47	19/12/2014	06/11/2014	43	MI	106,00	106,00
2014\3081	48	19/12/2014	08/11/2014	41	MI	96,00	78,69
		19/12/2014		41			17,31
2014\1704	26	19/12/2014	22/05/2014	211	MI	610,00	500,00
		19/12/2014		211			110,00
2014\523	115	19/12/2014	15/03/2014	279	MI	546,56	448,00
		19/12/2014		279			98,56
2014\3848	Ind.Miss	23/12/2014	16/11/2014	37	CT	258,84	258,84
2014\3849	Ind.Miss	23/12/2014	16/11/2014	37	CT	258,84	258,84
2014\3854	Ind.Miss	23/12/2014	21/12/2014	2	CT	258,84	258,84
2014\3855	GP	23/12/2014	21/12/2014	2	CT	100,00	100,00
2014\3856	Ind. Miss	23/12/2014	21/12/2014	2	CT	258,84	258,84
2014\3857	GP	23/12/2014	21/12/2014	2	CT	100,00	100,00
2014\3463	64785	31/12/2014	23/11/2014	38	MI	26,50	21,68
		31/12/2014		38			4,82
2014\3464	65224	31/12/2014	23/11/2014	38	MI	334,00	273,77
		31/12/2014		38			60,23
2014\3487	18819	31/12/2014	23/11/2014	38	MI	696,50	570,89
		31/12/2014		38			125,61
2014\3489	64208	31/12/2014	23/11/2014	38	MI	53,00	43,45
		31/12/2014		38			9,55
2014\3490	64556	31/12/2014	23/11/2014	38	MI	890,00	729,50
		31/12/2014		38			160,50

3.508.199,20 3.491.481,32

Indice di tempestività dei pagamenti

23,485

Numeratore

81.997.526,08

Denominatore


3.491.481,32

Numero Totale Fatture pagate in un determinato intervallo			
< 30 Giorni	30-60	60-90	oltre 90 Giorni
268	232	110	68

Il Presidente
F.to Prof. Iraklis Haralambidis

IL DIRIGENTE AMMINISTRATIVO
F.to Dott.ssa Donatella Infante

AUTORITA' PORTUALE DI BRINDISI



VERIFICA DEL RISPETTO

DEI LIMITI DI SPESA

PAGINA BIANCA

Autorità Portuale di Brindisi

CONTO CONSUNTIVO ESERCIZIO 2014

Allegato n. 2

Pag. 1/3

Verifica del rispetto dei limiti di spesa

Spese per consulenze (art. 6, co. 7, decreto-legge 31.05.2010 n. 78, convertito dalla legge 30.07.2010 n. 122)	
a) Spesa 2009	33.580,00
b) Limite di spesa 2013 (max 20%)	6.716,00
c) Somma versata al bilancio dello Stato entro il 31.10.2014 (a-b) Mand. n°1295/2014	26.864,00
(art.1, com.5, decreto legge 31.08.2013 n.101, convert.dalla L.30.10.2013, n. 125	
b) Limite di spesa 2014 (max 80% del limite di spesa 2013)	5.372,80
c) Spesa effettuata nel 2014	0,00

Spese per relazioni pubbliche, convegni, mostre, pubblicità (1) (art. 6, comma 8, decreto-legge 31.05.2010 n. 78, convertito dalla Legge 30 luglio 2010, n.122)	
a) Spesa 2009	6.000,00
b) Limite di spesa 2014 (max 20%)	1.200,00
c) Spesa effettuata nel 2014	1.198,00
d) Somma versata al bilancio dello Stato entro il 31.10.2014 (a-b) Mand. n°1296/2014	4.800,00

(1) al netto delle spese per mostre e convegni che concretizzano l'espletamento delle attività istituzionali.

Spese di sponsorizzazioni (art. 6, co. 9, decreto-legge 31.05.2010 n. 78, convertito dalla L. 30.07.2010, n.122)	
a) Spesa 2009	8.000,00
b) Limite di spesa 2014	0,00
d) Somma versata al bilancio dello Stato entro il 31.10.2014 (a-b) Mand. n°1297/2014	8.000,00

Segretario Generale - Spese per missioni nazionali e/o internazionali (2) (art. 6, comma 12, decreto-legge 31.05.2010 n. 78, convertito dalla Legge 30 luglio 2010, n.122)	
a) Spesa 2009	4.034,00
b) Limite di spesa 2014 (max 50%)	2.017,00
c) Spesa effettuata nel 2014	2.017,00
d) Somma versata al bilancio dello Stato entro il 31.10.2014 (a-b) Mand. n°1298/2014	2.017,00

(2) al netto delle spese sostenute per missioni strettamente connesse ad accordi internazionali o indispensabili per la partecipazione a riunioni presso enti ed organismi internazionali o comunitari.

Personale - Spese per missioni nazionali e/o internazionali (2) (art. 6, comma 12, decreto-legge 31.05.2010 n. 78, convertito dalla Legge 30 luglio 2010, n.122)	
a) Spesa 2009	9.694,00
b) Limite di spesa 2014 (max 50%)	4.847,00
c) Spesa effettuata nel 2014	4.847,00
d) Somma versata al bilancio dello Stato entro il 31.10.2014 (a-b) Mand. n°1299/2014	4.847,00

(2) al netto delle spese sostenute per missioni strettamente connesse ad accordi internazionali o indispensabili per la partecipazione a riunioni presso enti ed organismi internazionali o comunitari.

Spese per attività di formazione (art. 6, comma 13, decreto-legge 31.05.2010 n. 78, convertito dalla Legge 30 luglio 2010, n.122)	
a) Spesa 2009	15.928,00
b) Limite di spesa 2014 (max 50%)	7.964,00
c) Spesa effettuata nel 2014	7.964,00
d) Somma versata al bilancio dello Stato entro il 31.10.14 (a-b) Mand. n°1300/2014	7.964,00

Spese per autovetture e acquisto buoni taxi (art. 6, comma 14, decreto legge 31.05.2010 n.78, convertito dalla legge 30.07.2010, n.122)	
a) spesa del 2009	12.514,00
b) Somma versata al bilancio dello Stato entro il 31.10.2014 - CAP. U113/10/03 Mand.1308	2.503,00
(art. 5, comma 2, decreto legge 31,5,2010, n.95 convertito dalla Legge 7 agosto 2012, n.135) (art. 15, comma 11, decreto legge 24.04.2014, n.66 convertito dalla Legge 23 giugno 2014, n.89)	
c) Spesa 2011	10.011,00
b) Limite di spesa 2014 (max 50% fino al 30.04.2014 - max 30% dal 01.05. al 31.12.2014)	3.670,70
e) Spesa effettuata nel 2014	5.005,00

Autorità Portuale di Brindisi

CONTO CONSUNTIVO ESERCIZIO 2014

Allegato n. 2

Pag. 2/ 3

Verifica del rispetto dei limiti di spesa

Indennità, compensi, gettoni di presenza Autorità portuale (art. 6, comma 3, decreto-legge 31.05.2010 n. 78, convertito dalla Legge 30 luglio 2010, n.122)	
a) Riduzione 10% compenso Presidente (indennità) Mand. n°1301/2014	22.190,70
b) Riduzione 10% compensi Revisori dei conti (indennità) Mand. n°1302/2014	4.919,59
c) Riduzione 10% gettoni di presenza Comitato portuale (gettoni) Mand. n°1303/2014	1.290,00
d) Somma versata al bilancio dello Stato entro il 31.10.2014 (a+b+c)	28.400,29
(art.5, comma 14, decreto-legge 6.7.2012 n. 95, convertito dalla Legge 7 agosto 2012, n. 135)	
e) Riduzione 5% compenso Presidente Mand. n°1304/2014	11.095,35
f) Riduzione 5% compensi Revisori dei conti Mand. n° 1305/2014	2.459,85
g) Riduzione 5% gettoni di presenza Comitato portuale Mand. n° 1306/2014	645,00
h) Somma versata al bilancio dello Stato entro il 31.10.2014 (e+f+g)	14.200,20

Spese di rappresentanza (art. 6, comma 8, decreto-legge 31.05.2010 n. 78, convertito dalla Legge 30 luglio 2010, n.122)	
a) Spesa 2009	4.541,00
b) Limite di spesa 2014 (max 20%)	908,00
c) Spesa effettuata nel 2014 (la maggiore somma si finanzia con la riduzione della spesa del capitolo per consulenze U113/50/01)	6.281,00
d) Somma versata al bilancio dello Stato entro il 31.10.2014 (a-b) Mand. n° 1307/2014	3.632,80

Spese per consumi intermedi (art. 8, comma 3, decreto legge 6.7.2012. n. 95 convertito dalla legge 7 agosto 2012, n.135) (art.50, comma 3, decreto-legge 24.4.2014, n.66, convertito dalla legge 23.06.2014, n. 89)	
a) Spesa prevista 2012	727.667,00
b) Spesa sostenuta nel 2010 (€ 8.135 + € 50.000 + € 20.000 + € 15.362 + € 510.020)	603.517,00
c) Somma versata al bilancio dello Stato entro il 30.6.2014 pari al 15% della spesa sostenuta nel 2010 (3) Mand. n° 644-646-647-645-743-1424-1425-1426-1427-1428/2014	92.324,85
d) Limite di Spesa 2014 (a-c)	635.342,15
e) Spesa effettuata nel 2014	445.663,61

(3) Nel calcolo, oltre alla voce contenuta nella categoria "uscite per l'acquisto di beni di consumo e servizi", debbono essere considerate le spese relative alle missioni sia del personale dipendente che degli organi di amministrazione e di controllo, le spese di formazione e quelle di promozione a qualsiasi titolo sostenute.

Spese per mobili e arredi (art. 1, comma 141, Legge 24 dicembre 2012, n.228- Legge stabilità 2013)	
a) Media della spesa sostenuta negli anni 2010-2011 (€ 9.332,35+€ 71.684,50= € 81.016,85/2)	40.508,43
b) Limite di spesa 2014 (max 20%)	8.101,69
c) Spesa effettuata nel 2014	8.101,69
d) Somma versata al bilancio dello Stato entro il 30.6.2014 (a-b) - CAP. U212/50/03 mand. 648/2014	32.406,00

Spese per manutenzione degli immobili utilizzati (art. 2, co. 618-623 L. 244/2007, come modificato dall'art. 8, Legge 30 luglio 2010, n.122)			
a) Numero degli immobili	[1]	b) Valore degli immo	1.109.884
c) Limite di spesa prevista 2%			22.198
d) Spesa effettuata nel 2014		per manut. ordinaria	0
		per manut. straord.	0
		totale	0
e) Spesa effettuata nel 2007		per manut. ordinaria	5.551
		per manut. straord.	6.000
		totale	11.551
Eventuale differenza da versare al bilancio dello Stato entro il 30.6.2014 (e-c)			0

Importo totale versato al bilancio dello Stato	201.095,14
---	-------------------

Autorità Portuale di Brindisi**CONTO CONSUNTIVO ESERCIZIO 2014****Verifica del rispetto dei limiti di spesa**


Allegato n. 2

Pag. 3/3

Riepilogo dei versamenti all'Erario	
Somma versata al bilancio dello Stato ai sensi dell'art. 61, co. 17, Legge n. 133/2008, entro il 31/03/2014	35.811,00
Somma versata al bilancio dello Stato ai sensi dell'art. 2, co. 618-623, legge n. 244/2007, come modificato dall'art. 8, legge 30 luglio 2010, n.122, entro il 30/06/2014	0,00
Somma versata al bilancio dello Stato ai sensi dell'art. 8, co. 3 legge n. 135/2012 e dell'art.50, co. 3, legge n.89/2014 complessivamente pari al 15% della spesa sostenuta nel 2010 per consumi intermedi, entro il 30/06/2014	92.324,85
Somma versata al bilancio dello Stato ai sensi dell'art. 1, co. 142 legge n.228/2012 entro il 30/06/2014	32.406,00
Somma versata al bilancio dello Stato ai sensi dell'art. 6, co. 21, legge n. 122/2010 entro il 31/10/2014	62.164,09
Somma versata al bilancio dello Stato ai sensi dell'art. 5, co. 14, legge n. 135/2012, entro il 31/10/2014	14.200,20
TOTALE	236.906,14

PAGINA BIANCA

AUTORITA' PORTUALE DI BRINDISI



GESTIONE ECONOMICA

- STATO PATRIMONIALE
- CONTO ECONOMICO
- NOTA INTEGRATIVA
- QUADRO DI RICLASSIFICAZIONE DEI RISULTATI ECONOMICI

PAGINA BIANCA

Autorità Portuale Brindisi
STATO PATRIMONIALE - 31 DICEMBRE 2014

ATTIVITA'	2014	2013	PASSIVITA'	2014	2013
A) CREDITI VERSO LO STATO ED ALTRI ENTI PUBBLICI PER LA PARTECIPAZIONE AL PATRIMONIO INIZIALE			A) PATRIMONIO NETTO		
TOTALE A)					
B) IMMOBILIZZAZIONI			I. Fondo di dotazione	0	0
I. Immobilizzazioni Immateriali			II. Riserve obbligatorie e derivati da leggi	0	0
1) Costi d'impianto e di ampliamento	0	0	III. Riserve di rivalutazione	0	0
2) Costi di ricerca, di sviluppo e di pubblicità	0	0	IV. Contributi a fondo perduto	0	0
3) Diritti di brevetto industriale e diritti di utilizzazione delle opere di ingegno	567.219	417.987	V. Contributi per ripiano disavanzi	0	0
4) Concessioni, licenze, marchi e diritti simili	0	0	VI. Riserve statutarie	0	0
5) Avviamento	0	0	VII. Altre riserve distintamente indicate	0	0
6) Immobilizzazioni in corso e acconti	0	0	VIII. Avanzi (Disavanzi) economici portati a nuovo	46.877.251	53.485.742
7) Manutenzioni straordinarie e migliorie su beni di terzi	6.985.516	6.559.972	IX. Avanzo (Disavanzo) economico d'esercizio	6.646.617	-6.608.491
8) altre	22.923	24.795	Totale A)	53.523.868	46.877.251
Totale	7.575.657	7.002.753	B) CONTRIBUTI IN CONTO CAPITALE		
II. Immobilizzazioni materiali			1) per contributi a destinazione vincolata	0	0
1) Terreni e fabbricati	2.760.279	2.773.671	2) per contributi indistinti per la gestione	219.964.898	206.642.946
2) Impianti e macchinari	69.750	78.831	3) per contributi in natura	0	0
3) Attrezzature Industriali e Commerciali	96.807	131.375	Totale B)	219.964.898	206.642.946
4) Automezzi e motomezzi	3.188	9.563	C) FONDI PER RISCHI ED ONERI		
5) Immobilizzazioni in corso e acconti	245.407.039	243.725.903	1) per trattamento di quiescenza e obblighi simili	0	0
6) diritti reali di godimento	0	0	2) per imposte	0	0
7) altri beni	130.362	169.971	3) per altri rischi ed oneri futuri	8.112	2.030.205
Totale	248.467.424	246.889.313	4) per ripristino investimenti	0	0
III. Immobilizzazioni finanziarie, con separata indicazione, per ciascuna voce dei crediti, degli importi esigibili entro l'esercizio successivo			Totale C)	8.112	2.030.205
1) Partecipazioni in:	0	0	D) TRATTAMENTO DI FINE RAPPORTO DI LAVORO SUBORDINATO	969.543	1.297.053
a) imprese controllate	0	0	E) RESIDUI PASSIVI, con separata indicazione, per ciascuna voce degli importi esigibili oltre l'esercizio successivo		
b) imprese collegate	0	0	1) obbligazioni	0	0
c) imprese controllanti	0	0	2) verso banche	0	0
d) altre imprese	0	0	3) verso altri finanziatori	0	0
e) altri enti	0	0	4) acconti	0	0
2) Crediti	0	0	5) debiti verso fornitori	3.420.951	5.784.869
a) verso imprese controllate	0	0	6) rappresentati da titoli di credito	0	0
b) verso imprese collegate	0	0	7) verso imprese controllate, collegate e controllanti	0	0
c) verso lo Stato e altri soggetti pubblici	0	0	8) debiti tributari	82.014	81.461
d) verso altri	385.664	711.422	9) debiti verso istituti di previdenza e sicurezza sociale	4.335	12.733
3) Altri titoli	0	0	10) debiti verso iscritti, soci e terzi per prestazioni dovute	0	0
4) Crediti finanziati diversi	0	0	11) debiti verso lo Stato ed altri soggetti pubblici	75.551.900	77.076.105
Totale	385.664	711.422	12) debiti diversi	1.093.110	4.306.136
Totale B)	256.428.745	254.603.488	Totale E)	80.152.310	87.261.304
C) ATTIVO CIRCOLANTE			F) RATEI E RISCONTI		
I. Rimanenze			1) Ratei passivi	0	0
1) materie prime, sussidiarie e di consumo	0	0	2) Risconti passivi	0	0
2) prodotti in corso di lavorazione e semilavorati	0	0	3) Aggio su prestiti	0	0
3) lavori in corso	0	0	4) Riserve tecniche	0	0
4) prodotti finiti e merci	0	0	Totale F)	0	0
5) acconti	0	0	Totale	0	0
Totale	0	0			

Autorità Portuale Brindisi
STATO PATRIMONIALE - 31 DICEMBRE 2014

ATTIVITA'	2014	2013	PASSIVITA'	2014	2013
II. Residui attivi, con separata indicazione, per ciascuna voce, degli importi esigibili oltre l'esercizio successivo					
1) Crediti verso utenti, clienti ecc.	5.593.374	7.559.711			
2) Crediti verso iscritti, soci e terzi	0	0			
3) Crediti verso imprese controllate e collegate	0	0			
4) Crediti verso lo Stato ed altri soggetti pubblici	54.938.251	45.134.273			
4-bis) Crediti tributari	28.583	28.593			
5) Crediti verso altri	633.055	4.209.226			
Totale	61.193.263	56.931.804			
III. Attività finanziarie che non costituiscono immobilizzazioni					
1) partecipazioni in imprese controllate	0	0			
2) partecipazioni in imprese collegate	0	0			
3) altre partecipazioni	0	0			
4) altri titoli	0	0			
Totale	0	0			
IV. Disponibilità liquide					
1) depositi bancari e postali	0	0			
2) assegni	0	0			
3) denaro e valori in cassa	36.971.319	32.547.421			
Totale	36.971.319	32.547.421			
Totale C)	98.164.583	89.479.225			
D) RATEI E RISCONTI					
1) Ratei attivi	0	0			
2) Risconti attivi	25.403	26.046			
Totale D)	25.403	26.046			
			Totale	354.618.731	344.108.760
Totale Attivo	354.618.731	344.108.760	Totale Passivo	354.618.731	344.108.760

Autorità Portuale Brindisi
CONTO ECONOMICO

RISULTATI DIFFERENZIALI	2014		2013	
	PARZIALI	TOTALI	PARZIALI	TOTALI
A) VALORE DI PRODUZIONE				
1) Proventi e corrispettivi per la produzione delle prestazioni e/o servizi*	12.851.823		13.730.033	
2) Variazioni delle rimanenze dei prodotti in corso di lavorazione, semilavorati	0		0	
3) Variazioni dei lavori in corso su ordinazione	0		0	
4) Incrementi di immobilizzazioni per lavori interni	0		0	
5) Altri ricavi e proventi, con separata indicazione dei contributi di competenza	154.835		399.559	
Totale valore della produzione (A)		13.006.658		14.129.592
B) COSTI DELLA PRODUZIONE				
6) per materie prime, sussidiarie, consumo e merci **	93.893		70.132	
7) per servizi **	3.775.245		3.792.650	
8) per godimento beni di terzi **	0		0	
9) per il personale **				
a) salari e stipendi	2.167.659		2.139.193	
b) oneri sociali	447.247		543.112	
c) trattamento di fine rapporto	160.385		185.990	
d) trattamento di quiescenza e simili	0		0	
e) altri costi	124.230		98.416	
10) Ammortamento e svalutazione				
a) ammortamento delle immobilizzazioni immateriali	1.872		4.135	
b) ammortamento delle immobilizzazioni materiali	119.815		136.246	
c) altre svalutazioni delle immobilizzazioni	0		0	
d) svalutazione dei crediti compresi nell'attivo circolante e delle disponibilità	390.320		39.072	
11) Variazioni delle rimanenze di materie prime, sussidiarie, di consumo e				
12) Accantonamenti per rischi	8.112		2.030.205	
13) Accantonamenti ai fondi per oneri	0		0	
14) Oneri diversi di gestione	803.841		716.043	
Totale costi (B)		8.092.619		9.755.195
DIFFERENZA TRA VALORE E COSTI DELLA PRODUZIONE (A-B)		4.914.038		4.374.396
C) PROVENTI E ONERI FINANZIARI				
15) Proventi da partecipazioni	0		0	
16) Altri proventi finanziari				
a) di crediti iscritti nelle immobilizzazioni	0		0	
b) di titoli iscritti nelle immobilizzazioni che non costituiscono partecipazioni;	0		0	
c) di titoli iscritti nell'attivo circolante che non costituiscono partecipazioni;	0		0	
d) proventi diversi dai precedenti	140.187		53.462	
17) Interessi e altri oneri finanziati	-15.177		-15.169	
17-bis) Utili e perdite su scambi	0		0	
Totale proventi e oneri finanziari (15+16-17)		125.011		38.293
D) RETTIFICHE DI VALORE DI ATTIVITA' FINANZIARIE				
18) Rivalutazioni				
a) di partecipazioni	0		0	
b) di immobilizzazioni finanziarie	18.858		13.967	
c) di titoli iscritti nell'attivo circolante	0		0	
19) Svalutazioni				
a) di partecipazioni	0		0	
b) di immobilizzazioni finanziarie	0		0	
c) di titoli iscritti nell'attivo circolante	0		0	
Totale rettifiche di valore		18.858		13.967
E) PROVENTI E ONERI STRAORDINARI				
20) proventi, con separata indicazione delle plusvalenze da alienazioni i cui	4.198.965		16.079.427	
21) oneri straordinari, con separata indicazione delle minusvalenze da	4.453.005		26.897.193	
22) sopravvenienze attive ed insussistenze del passivo derivanti dalla gestione	2.032.275		117	
23) sopravvenienze passive ed insussistenze del passivo derivanti dalla	0		0	
Totale delle partite straordinarie		1.778.235		-10.817.650
Risultato prima delle imposte (A-B+C+D+E)		6.836.142		-6.390.993
Imposte d'esercizio	189.525	-189.525	217.497	-217.497
totale ricavi	19.396.943		30.276.564	
totale costi		12.750.326,01		36.885.055
Avanzo/Disavanzo/Pareggio Economico		6.646.617		-6.608.491

PAGINA BIANCA

Mod. RICLASSECO
art. 38, co. 1**Autorità Portuale Brindisi****QUADRO DI RICLASSIFICAZIONE DEI RISULTATI ECONOMICI**

	2014	2013	DIFF
A. RICAVI	13.006.658	14.129.592	-1.122.934
Variazioni delle rimanenze di prodotti in corso di lavorazione, semilavorati e finiti, lavorazioni in corso			0
B. VALORE DELLA PRODUZIONE "TIPICA"	13.006.658	14.129.592	-1.122.934
Consumi di materie prime e servizi esterni	3.869.137	3.862.783	6.354
C. VALORE AGGIUNTO	9.137.521	10.266.809	-1.129.288
Costo del lavoro	2.899.522	2.966.711	-67.189
D. MARGINE OPERATIVO	6.237.999	7.300.098	-1.062.099
Ammortamenti	121.687	140.381	-18.694
Stanziamenti a fondi rischi ed oneri	398.432	2.069.277	-1.670.845
Saldo proventi ed oneri diversi	803.841	716.043	87.798
E. RISULTATO OPERATIVO	4.914.039	4.374.396	539.642
Proventi ed oneri finanziari	125.011	38.293	86.718
Rettifiche di valore di attività	-18.858	-13.967	-4.891
F. RISULTATO PRIMA DEI COMPONENTI STRAORDINARI E DELLE IMPOSTE	5.057.907	4.426.656	631.251
Proventi ed oneri straordinari	1.778.235	-10.817.650	12.595.885
G. RISULTATO PRIMA DELLE IMPOSTE	6.836.142	-6.390.993	13.227.136
Imposte di esercizio	-189.525	-217.497	27.972
H. RISULTATO ECONOMICO ECONOMICO DEL PERIODO	6.646.617	-6.608.491	13.255.108

PAGINA BIANCA



NOTA INTEGRATIVA

Bilancio d'Esercizio chiuso al 31 dicembre 2014

Criteria Generali della Redazione

Il rendiconto generale relativo all'esercizio 2014 risulta costituito dal Conto di Bilancio, Stato Patrimoniale, Conto Economico e Nota Integrativa, redatto sulla base degli schemi previsti dagli artt. 2424 e 2425 del Cod.Civ. come adattati dal Regolamento di Amministrazione e Contabilità in uso presso l'Autorità Portuale e risulta, poi, corredato dalla Relazione illustrativa del Presidente dell'Ente e dalla relazione sulla gestione.

Ai sensi dell'art. 2423, IV comma, del Cod.Civ., viene precisato che non si sono verificati casi eccezionali che dovessero comportare l'obbligo di disapplicare disposizioni legislative incompatibili con la rappresentazione veritiera e corretta della situazione patrimoniale, finanziaria e dell'avanzo economico dell'esercizio.

La presente Nota integrativa riflette, in quanto applicabili, le indicazioni dell'art. 2427 del Cod.Civ. e sono quindi riportati i criteri di valutazione ed i principi contabili, i movimenti, le composizioni, le variazioni intervenute nelle singole voci dello Stato Patrimoniale ed, in genere, tutte le informazioni complementari ritenute necessarie per soddisfare gli obblighi di legge.

I principi e i criteri che hanno guidato la redazione del rendiconto possono così riassumersi:

- a) il rendiconto è redatto in unità di euro mentre la contabilità tiene conto anche dei centesimi di euro;
- b) il rendiconto è stato predisposto con chiarezza e rappresenta in modo veritiero e corretto la situazione patrimoniale e finanziaria dell'Ente nonché il risultato dell'esercizio chiuso al 2014;
- c) i criteri valutativi adottati sono stati determinati secondo prudenza e nella prospettiva della continuità, nonché tenendo conto della funzione economica dell'elemento dell'attivo e del passivo considerato che essi risultano non essere stati modificati rispetto all'esercizio precedente sicché i valori riferiti all'esercizio 2014 sono comparabili con quelli del rendiconto precedente. Per ottemperare, inoltre, alle osservazioni dei ministeri competenti e in rispetto a quanto previsto dall'art. 2425 del C.C. e al principio contabile OIC n. 25, per una corretta redazione del presente documento contabile è stato opportuno riclassificare alcune poste presenti negli schemi di Bilancio relativi al 2013 propedeutici ad una coerente e corretta comparazione con il 2014. Si è provveduto, pertanto, ad incrementare la voce di Bilancio "Imposte di Esercizio" per un importo pari ad €



NOTA INTEGRATIVA

217.497,43, riguardante l'IRAP del personale e degli organi Istituzionali, decrementando rispettivamente la voce B-9 a) per € 198.339,67 e la voce B-14 di € 19.157,76.

La riclassificazione sopra descritta non ha alterato il risultato d'esercizio dell'anno 2013.

La voce "credito vs clienti" è inserita al netto delle svalutazione operate.

d) risulta applicato il principio della competenza temporale ed economica dei fatti di gestione;

e) non si è proceduto al raggruppamento di voci dello Stato Patrimoniale e del Conto Economico

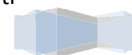
Parte I – Criteri di Valutazione

L'art. 2427 del c.c. stabilisce il contenuto della Nota Integrativa, e in particolare il comma 1) prevede che devono essere indicati e specificati i criteri applicati nella valutazioni delle singole voci di bilancio nella rettifica di valore e nella eventuale conversione dei valori non espressi all'origine in moneta avente corso legale nello Stato.

Le voci che concorrono alla formazione del bilancio sono state valutate ispirandosi ai criteri generali della prudenza e della competenza temporale ed economica dei fatti di gestione, nella prospettiva della continuazione dell'attività d'Ente. I costi ed i ricavi sono esposti al netto dei resi, degli sconti, degli abbuoni e dei premi. Non ci sono in bilancio voci che abbiano comportato la necessità di convertire in moneta di contro valori espressi all'origine in moneta estera. Questi, in particolare, i criteri adottati con riferimento alle partite presenti in bilancio:

A) IMMOBILIZZAZIONI

Le immobilizzazioni Immateriali sono costituite da costi relativi a diritti di brevetto industriale e diritti di utilizzazione delle opere di ingegno e da costi pluriennali per migliorie apportate su beni di terzi, destinati o da destinare ad attività portuali e da software applicativi, che per loro natura non essendo collegati all'acquisto o la produzione interna di un bene, non esauriscono la loro utilità nell'esercizio in cui essi sono sostenuti. Tali costi, con esclusione di migliorie su beni di terzi, sono iscritti in bilancio al costo storico di acquisizione, al netto degli ammortamenti effettuati nel corso degli esercizi ed imputati alle singole voci. Le immobilizzazioni immateriali sono ammortizzate osservando le disposizioni di cui all'articolo 103 del D.P.R. 22 dicembre 1986 n. 917 ed i coefficienti indicati nel decreto del Ministero delle Finanze in data 31 Dicembre 1988.





NOTA INTEGRATIVA

Le immobilizzazioni Materiali sono iscritte al costo d'acquisto o di realizzo aumentato degli oneri accessori di diretta imputazione e al netto dei fondi d'ammortamento. Gli ammortamenti sono effettuati in base a un criterio prudenziale e comunque con applicazione di aliquote non superiori a quelle previste dal D.M. 31.12.1988, raggruppate per categorie omogenee e, comunque, sono calcolati in base ai coefficienti fiscali previsti per i diversi tipi di cespiti, in quanto stimati congrui anche in relazione all'intensità d'utilizzazione ed alla loro residua utilità e grado di obsolescenza, nel rispetto delle disposizioni di cui all'art. 2426 del codice civile. Pertanto, le quote di ammortamento sono rappresentative della partecipazione dei cespiti al processo produttivo e alla formazione dei ricavi. I beni di valore unitario inferiore a € 516,45 sono stati totalmente ammortizzati nell'esercizio solo se concernenti attrezzature o altri beni di rapido logorio. Non sono state effettuate nell'anno rivalutazioni economiche volontarie.

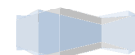
Le "immobilizzazioni in corso e acconti" B-II 5) sono inseriti nello Stato Patrimoniale in base all'impegno avuto nell'anno e trovano una contropartita in "debiti verso lo Stato ed altri soggetti pubblici". In tale voce rientrano tutte le spese sostenute nel corso degli anni, per la realizzazione o la manutenzione straordinaria di beni durevoli, che saranno terminate in un periodo successivo. Queste spese non rappresentano un costo del periodo da imputare in uno solo, ma al momento dell'utilizzazione del bene periodo dal quale avrà inizio l'ammortamento.

Non risultano quote di partecipazione presso altre società.

La voce "Altri titoli", iscritta nelle **immobilizzazioni finanziarie**, comprende le somme versate al fondo INA Assitalia S.p.A. accantonate per far fronte all'eventuale cessazione di lavoro di alcuni dipendenti assunti a tempo indeterminato dall'Autorità Portuale. Gli ulteriori incrementi del fondo, oltre ai premi annuali versati, derivano da rivalutazioni riconosciute a fronte di polizze assicurative di accumulo di primarie compagnie d'assicurazione INA; eventuali decrementi sono invece determinati da anticipazioni e riscatti parziali liquidati.

B) CREDITI E DEBITI D'ESERCIZIO

La totalità dei crediti e dei debiti iscritti nel rendiconto rappresentano in grandissima parte i residui attivi e passivi indicati e dettagliati nel rendiconto finanziario.





NOTA INTEGRATIVA

I crediti a fronte di ricavi sono esposti, a seguito di una procedura di valutazione prudenziale, al loro presumibile valore di realizzo al netto di un fondo svalutazione crediti determinato sulla base della perdita ragionevolmente prevedibile con riferimento alle singole posizioni e al netto delle note di credito da emettere (OIC 15).

I “crediti verso lo Stato e altri Enti Pubblici” sono esposti in Bilancio in base ai finanziamenti da ricevere, sia dal Ministero vigilante che dalla Regione, e da destinare alla realizzazione di progetti con somme già stanziata ed impegnate; tali valori sono iscritti in bilancio in base agli accertamenti presi nel corso dell’anno.

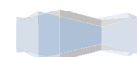
I “contributi indistinti per la gestione” sono esposti in bilancio come contropartita dei “crediti verso lo stato o altri enti pubblici” da ricevere e rappresentano i fondi dei beni di terzi che l’Autorità ha in gestione. Tale conto risulta dagli accertamenti avvenuti nel corso dell’anno.

Il fondo per indennità T.F.R. è rivalutato in base al disposto dell’art. 2120 del Codice civile ed al C.C.N.L. vigente. Il fondo è al netto degli acconti corrisposti e dei recuperi per imposta sostitutiva e per le anticipazioni contributive dello 0,50%.

I “debiti verso lo Stato e altri soggetti pubblici” sono iscritti in Bilancio in base agli impegni di competenza dell’anno come contropartita dei beni in formazione.

La voce “Rimanenze” è destinata ad accogliere il valore residuo, alla fine ed all’inizio di ogni periodo contabile, di beni di consumo e di alcune immobilizzazioni materiali giacenti in magazzino, ossia non ancora messe a disposizione dell’utilizzatore finale. Eventuali rimanenze sono iscritte al costo di acquisto o di produzione (quest’ultimo per prodotti in corso di lavorazione e semilavorati di produzione).

I ratei e i risconti rappresentano le poste integrative e rettificative di valori economici dovute a sfasature, soprattutto temporali, tra l’utilizzo delle risorse, accertamento del relativo valore economico e ricevimento dei relativi documenti contabili. I ratei e i risconti sono contabilizzati nel rispetto del criterio della competenza economica facendo riferimento al criterio del tempo fisico.





NOTA INTEGRATIVA

C) COSTI E RICAVI

I costi e i ricavi d'esercizio sono iscritti in Bilancio al netto dei resi, degli sconti, delle svalutazioni, degli buoni e dei premi.

Nella voce costi del personale sono inclusi tutti i costi riferiti alle risorse umane che sono impiegate nell'Autorità Portuale nello svolgimento di funzioni di competenza dell'amministrazione; in essa è compreso il personale legato all'Amministrazione con contratti a tempo indeterminato e determinato, a tempo pieno o parziale. Nello specifico il "costo del personale" comprende le voci: di retribuzioni per "Posizioni economiche da comparto" determinata dalla retribuzione fissa e variabile; di "costi di missione in Italia"; di "costi di missione all'estero"; di altri costi del personale.

D) PERDITA SU CREDITI

Le perdite su crediti si riferiscono a costi derivanti da una perdita accertata dei crediti verso clienti iscritti in bilancio, svalutati in base all'avvenimento di eventi certi di sicuro ammontare.

PARTE II – INFORMAZIONE SULLO STATO PATRIMONIALE: ATTIVO

Immobilizzazione materiale

Le immobilizzazioni materiali iscritte al Bilancio al 31.12.2014, al netto dei fondi di ammortamento, costituiscono circa il 70% degli impieghi totali di € 354.610.621 ed ammontano ad € 248.467.424,19 al netto del fondo di ammortamento accantonato al 31.12.2014 di € 1.359.246,01 incrementato rispetto all'esercizio precedente di €. 119.814,89 per effetto delle quote di ammortamento dell'anno dei beni mobili.

Di seguito sono riportate dettagliatamente i vari incrementi e decrementi delle singole voci iscritte in Bilancio, avvenuti nel corso dell'anno, al lordo dei fondi di ammortamento:

Dettaglio Voci Immobilizzazione Materiale	Costo Storico	F.do Ammort. 2013	Incrementi/ decremento del periodo	Q.ta Ammort. 2014	Fondo al 31/12/2014	Immobilizz. Al 31/12/2014	Valore da Ammortizzare
- Immobili e Opere portuali del comprensorio demaniale	2.617.531,71		-			2.617.531,71	2.617.531,71
- Immobili Strumentali	267.854,36	179.649,88	-	13.392,71	193.042,59	267.854,36	74.811,77



NOTA INTEGRATIVA

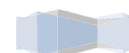
- Impianti Specifici	100.848,40	38.107,13	12.000,00	13.823,85	51.930,98	112.848,40	60.917,42
- Impianti Generici	54.955,28	38.865,53	480,00	7.737,50	46.603,03	55.435,28	8.832,25
- Terreni e Fabbricati	67.935,06	-	-	-	-	67.935,06	67.935,06
Terreni, Fabbricati e Impianti	3.109.124,81	256.622,54	12.480,00	34.954,06	291.576,60	3.121.604,81	2.830.028,21
- Attrezzature	236.380,88	157.776,89	-	17.170,79	174.947,68	236.380,88	61.433,20
- Macchine elettroniche uff. (hard.& Soft.)	329.739,84	329.739,84	-	-	329.739,84	329.739,84	-
- Macchine elettroniche	132.812,05	80.041,36	3.126,00	20.522,40	100.563,76	135.938,05	35.374,29
Attrezzature Industriali	698.932,77	567.558,09	3.126,00	37.693,19	605.251,28	702.058,77	96.807,49
- Autoveicoli	25.500,00	15.937,50	-	6.375,00	22.312,50	25.500,00	3.187,50
Automezzi e motomezzi	25.500,00	15.937,50	-	6.375,00	22.312,50	25.500,00	3.187,50
- Immobili ed opere portuali in corso di realizzazione compresi beni demaniali	175.177.478,61		1.213.520,92	-		176.390.999,53	
- Valore in Formazione	66.804.284,57		508.743,32	-		67.313.027,89	
- Prestazione di Terzi per manutenzione Straord. Beni mobili	1.744.139,41		-41.128,10	-		1.703.011,31	
- Prestazione di Terzi per manutenzione Straord. Parti comuni	-		-	-			
Immobilizzazioni in corso e accanti	243.725.902,59	-	1.681.136,14	-		245.460.066,73	245.407.038,73
- Mobili e Macchine da Arredi	510.875,89	396.564,99	1.184,00	38.960,64	435.525,63	512.059,89	76.534,26
- Arredo Urbano in ambito portuale	58.408,00	2.748,00	-	1.832,00	4.580,00	58.408,00	53.828,00
Altri beni	569.283,89	399.312,99	1.184,00	40.792,64	440.105,63	570.467,89	130.362,26
Totale	248.128.744,06	1.239.431,12	1.697.926,14	119.814,89	1.359.246,01	249.826.670,20	248.467.424,19

Immobilizzazioni Immateriali

Nel corso del 2014 si sono ottenuti variazioni in aumento delle immobilizzazioni immateriali di circa € 574.775,80 che riguardano principalmente investimenti per manutenzioni e riparazioni di beni insistenti nella circoscrizione demaniale marittima di gestione interna dell'Autorità Portuale.

Di seguito è riportato il prospetto delle variazioni avvenute nel corso dell'anno:

6





NOTA INTEGRATIVA

Variazioni immobilizzazioni immateriali

	Costo Storico	F.do Ammort. 2013	Incrementi/ decremento del periodo	Q.ta Ammort. 2014	Fondo al 31/12/2014	Immobilizz. al 31/12/2014	Valore da Ammort.
Immobilizzazione Immateriale							
- Diritti di Brevetto industriale e diritti di utilizzazioni delle opere di ingegno	417.987,29		149.231,80			567.219,09	567.219,09
- MANUTENZIONE E RIPARAZ. STRAORD. BENI DI TERZI	6.559.971,58		425.544,00	-		6.985.515,58	6.985.515,58
- Costi Pluriennali	19.178,50		-			19.178,50	19.178,50
- Hardware e Software	67.846,73	62.230,73	-	1.872,00	64.102,73	67.846,73	3.744,00
Totale	7.064.984,10	62.230,73	574.775,80	1.872,00	64.102,73	7.639.759,90	7.575.657,17

Immobilizzazioni Finanziarie

L'Autorità Portuale non possiede quote di partecipazione presso società controllate, collegate o controllanti né tanto meno crediti verso tali aziende. Le immobilizzazioni finanziarie sono costituite solo da crediti verso Generali INA Assitalia S.p.A. per un importo pari a € 385.664,00 a fronte di investimenti in polizze assicurative di accumulo, idealmente destinate a copertura del fondo per il trattamento di fine rapporto per alcuni dipendenti assunti a tempo indeterminato dell'Autorità Portuale.

Nel corso del 2014 il Fondo di accumulo si è incrementato per effetto del versamento del premio annuale per un importo fisso di € 22.975,82 e per effetto di una rivalutazione al netto delle imposte dello stesso di € 8.590,16. Nel 2014, inoltre, il Fondo ha subito un decremento di € 357.323,84 a causa delle liquidazioni del TFR per pensionamenti di due impiegati ed un dirigente, nonché di un'anticipazione chiesta ed accordata ad un dipendente.

La rappresentazione dei movimenti intervenuti in aumento e diminuzione, nel corso dell'anno 2014, nel fondo di accumulo Generali INA Assitalia, è la seguente:

7





NOTA INTEGRATIVA

Variazione Fondo accumulo INA

	<i>Variazioni Parziali Infra Annuali</i>	<i>Valore Fondo INA</i>
Valore Fondo al 01/01/2014		711.421,86
<i>Variazioni in Aumento</i>		
- Premio Anno	22.975,82	
- Rivalutazione al Netto delle Imposte	8.590,16	
Totale Variazione in Aumento		31.565,98
<i>Variazione in Diminuzione</i>		
- Anticipazione e riscatti parziali e totali al netto dell'imposta	- 357.323,84	
Totale Variazione in Diminuzione		- 357.323,84
Valore Fondo al 31/12/2014	- 325.757,86	385.664,00

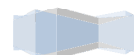
Si segnala che nel corso del 2015 si procederà allo smobilizzo di una quota, riguardante una dipendente iscritta a tale fondo che sarà posta in quiescenza a maggio 2015.

Attivo Circolante – Rimanenze

L'Autorità Portuale non presenta nessun tipo di Rimanenze, in quanto l'Ente non ha effettuato nel corso dell'anno attività che richiedevano l'approvvigionamento di materiali o beni soggetti alla valorizzazione.

Attivo Circolante – Crediti e Residui Attivi

Dalla comparazione delle poste dell'*attivo circolante*, risultante dal Bilancio d'esercizio chiuso al 31.12.2014, si evidenzia un incremento di € 4.261.459,21 rispetto al 2013 che è caratterizzato principalmente dall'accertamento nel corso dell'anno appena trascorso di nuovi finanziamenti da ricevere dallo Stato, da destinare a progetti per € 9.803.977,66; contestualmente si è registrata una diminuzione dei "*crediti verso clienti*" di € 1.977.064,99 da imputarsi, da una parte ad una ripresa dei pagamenti e dall'altra, dalla constatazione, attraverso la verifica analitica dei residui attivi, di una inesigibilità di determinati clienti, oltre all'accantonamento dei crediti ritenuti in sofferenza.





NOTA INTEGRATIVA

Nel corso dell'anno, inoltre, è stato ritenuto di dover eliminare i crediti per scorporo SISRI di € 3.334.523,07 e contestualmente anche i relativi debiti per lo stesso importo; detti valori presenti in Bilancio dal 1996 riguardavano la divisione dei "beni" tra il Consorzio ASI e l'Autorità Portuale al momento della costituzione di quest'ultima. Detta operazione non ha determinato nessun effetto economico.

Di seguito sono riportate dettagliatamente i vari incrementi e decrementi delle singole voci iscritte in Bilancio, avvenuti nel corso dell'anno:

Dettaglio dei Crediti - Residui Attivi

<i>RESIDUI ATTIVI, con separata indicazione, per ciascuna voce, degli importi esigibili oltre l'esercizio successivo</i>	2014	%	2013	%	Variazione
1) Crediti verso utenti, clienti ecc.					
- crediti vs. clienti	5.196.230,04	8,5%	7.173.295,03	12,6%	-1.977.064,99
- fatture da emettere	397.143,76	0,6%	386.416,39	0,7%	10.727,37
- crediti vs. altri		0,0%		0,0%	-
2) Crediti verso iscritti, soci e terzi	-	0,0%	-	0,0%	-
3) Crediti verso imprese controllate e collegate	-	0,0%	-	0,0%	-
4) Crediti verso lo Stato ed altri soggetti pubblici					
- 124/30-01 Recup. anticipaz. spese div. per acced. fin. realizz. opere/infrastr.	155.768,67	0,3%	195.979,79	0,3%	- 40.211,12
- 221/20-01 Concorso da parte dello Stato per spese di manutenz. straordinaria delle parti comuni in ambito portuale	-	0,0%		0,0%	-
- Contributo Ministero dell'Interno - L.138/84 - E111/20-01	-	0,0%	-	0,0%	-
- crediti per finanziamenti da ricevere	54.938.250,90	89,8%	45.134.273,24	79,3%	9.803.977,66
4-bis) Crediti tributari	28.583,03	0,0%	28.592,95	0,1%	- 9,92
5) Crediti verso altri					
- scorporo SISRI	-	0,0%	3.334.523,07	5,9%	-3.334.523,07
- scorporo SISRI tariffa 2° semestre	-	0,0%	-	0,0%	-
- crediti diversi	477.286,81	0,8%	678.723,53	1,2%	- 201.436,72
Totale	61.193.263,21	100%	56.931.804,00	100%	4.261.459,21

9

Per completezza di informazione si riportano di seguito ed in modo più dettagliato le variazioni intervenute nella voce "crediti verso clienti", diminuiti rispetto al 2013 per le motivazioni espresse



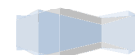
NOTA INTEGRATIVA

nel paragrafo precedente. In particolare il fondo svalutazione credito si è decrementato per € 177.182,67 per effetto di perdite accertate nel corso dell'anno; contestualmente si è incrementato di € 390.320,27, di cui € 359.106,06 dovuti all'identificazione di nuovi crediti in sofferenza, per i quali si è e si sta procedendo al recupero delle somme attraverso procedure legali, e di € 31.214,21 come accantonamento prudenziale dello 0,5% del valore totale dei crediti verso clienti.

Variazione crediti

	<i>Variazioni dell'anno</i>	<i>Totale</i>
Crediti Vs. Clienti al lordo del Fondo 31/12/2013		6.782.356,78
Fondo Svalutazione credito al 01/01/2014		- 975.843,38
Variazioni in Aumento		
- Accantonamento quota svalutazione crediti su crediti in sofferenza	359.106,06	
- Accantonamento quota svalutazione - 0,5% su crediti	31.214,21	
Totale Variazione in Aumento		- 390.320,27
Variazione in Diminuzione		
- Utilizzo F.do svalutazione crediti per perdite accertate	177.182,67	
Totale Variazione in Diminuzione		177.182,67
Totale Variazione dell'Anno	567.502,94	
Totale Crediti netti al 31/12/2014		5.593.375,80

I crediti verso clienti si identificano nei residui attivi del rendiconto finanziario accessi ai singoli clienti e sono suddivisi in relazione alla loro natura e in base alle prestazioni rese; pertanto i crediti sono suddivisi per transiti passeggeri, auto e TIR e per traffici merci, nonché in base ai canoni di concessione demaniale e ai canoni per concessioni Box.





NOTA INTEGRATIVA

Attivo Circolante – Liquidità

Qui di seguito sono riportate le variazioni intervenute nelle liquidità. I flussi delle fonti e degli impieghi sono analiticamente rappresentati nel rendiconto finanziario al 31 dicembre 2014, riportato come allegato nel Bilancio consuntivo.

Variazioni Intervenute nella liquidità

IV. Disponibilità liquide		2014	Variazione	2013	Variazione
1) depositi bancari e postali		-		-	
2) assegni		-		-	
3) denaro e valori in cassa					
Saldo anno precedente					
	32.547.421,48		63.327.925,14		
+ riscossioni c/competenza e c/residui	19.723.056,16		20.471.331,53		- 748.275,37
- pagamenti c/competenza e c/residui	- 15.299.158,26		-51.251.835,19		35.952.676,93
Totale		36.971.319,38		32.547.421,48	4.423.897,90

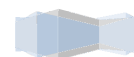
Ratei e Risconti Attivi

Rappresentano tutte quelle partite che sono state impegnate nell'esercizio, ma di competenza dell'anno successivo; nel corso dell'anno si sono dovuto apportare delle scritture di assestamento dirette a rinviare dei costi dell'esercizio riferiti, principalmente, ad assicurazioni e/o utenze già registrate per €. 25.403,20. I risconti attivi dell'anno precedente sono all'inizio dell'anno 2014 girati a costi di competenza dell'anno nei conti di pertinenza.

Qui di seguito è riportato il prospetto che attesta la variazione dei Ratei e risconti attivi avvenuti nel corso dell'anno con lo scostamento rispetto all'anno precedente:

Variazioni Ratei e Risconti Attivi

RATEI E RISCONTI	2014	%	2013	%	Variazione
1) Ratei attivi	-	0,0%	-	0,0%	-
2) Risconti attivi	25.403,20	100,0%	26.046,18	100%	- 642,98
Totale	25.403,20	100%	26.046,18	100%	- 642,98





NOTA INTEGRATIVA

PARTE II – INFORMAZIONE SULLO STATO PATRIMONIALE: PASSIVO E PATRIMONIO NETTO

Il Patrimonio Netto nel 2014 è stato caratterizzato da una variazione in aumento per effetto dell'utile/avanzo d'esercizio di € 6.646.616,84.

La rappresentazione dei movimenti intervenuti, nel corso dell'esercizio, nelle voci di patrimonio netto è la seguente:

Variazione del Patrimonio Netto

PATRIMONIO NETTO	2014	%	2013	%	Variazione
I. Fondo di dotazione	-	0%	-	0%	
II. Riserve obbligatorie e derivati da leggi	-	0%	-	0%	-
III. Riserve di rivalutazione	-	0%	-	0%	-
IV. Contributi a fondo perduto	-	0%	-	0%	-
V. Contributi per ripiano disavanzi	-	0%	-	0%	-
VI. Riserve statutarie	-	0%	-	0%	-
VII. Altre riserve distintamente indicate	-	0%	-	0%	-
VIII. Avanzi (Disavanzi) economici portati a nuovo	46.877.250,70	88%	53.485.741,57	114%	- 6.608.490,87
IX. Avanzo (Disavanzo) economico d'esercizio	6.646.616,84	12%	- 6.608.490,87	-14%	13.255.107,71
Totale	53.523.867,54	100%	46.877.250,70	100%	6.646.616,84

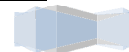
Contributi in Conto Capitale

Il saldo sintetico dei contributi in c/capitale esposto in Bilancio d'Esercizio, chiuso al 31.12.2014, è rappresentato in modo più analitico nel prospetto che segue, e deriva interamente da incrementi e/o decrementi dovuti a "contributi indistinti per la gestione".

Variazioni intervenute nei Contributi in c/Capitali

CONTRIBUTI IN CONTO CAPITALE	2014	%	2013	%	Variazione
1) per contributi a destinazione vincolata	-	0%	-	0%	-
2) per contributi indistinti per la gestione	219.964.898,05	100%	206.642.946,09	100%	13.321.951,96
3) per contributi in natura	-	0%	-	0%	-
Totale	219.964.898,05	100%	206.642.946,09	100%	13.321.951,96

12





NOTA INTEGRATIVA

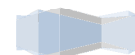
Debiti per Trattamento di Fine Rapporto (T.F.R.)

Nel corso dell'anno il fondo di Trattamento di Fine Rapporto ha presentato le seguenti variazioni in aumento e diminuzioni; Il Fondo si è incrementato di € 160.385,03, da una parte per effetto della quota di TFR di competenza dell'anno di € 147.385,48 e dall'altra di € 12.999,55 per effetto della rivalutazione del fondo al netto dell'imposta sostitutiva; le variazioni in diminuzione sono scaturite, invece, dalla liquidazione di TFR avvenuto nel corso del 2014 per € 487.895,16, di cui € 412.679,49 per quiescenza e € 75.215,67 per anticipazione su TFR. Da un punto di vista finanziario l'Ente, in ragione dell'esistenza del fondo di accumulo (vedi *Immobilizzazione finanziaria*), ha avuto un esborso effettivo per liquidazione TFR di € 130.571,16 (€ 487.895,16 - € 357.323,84).

Di seguito si riporto lo schema sinottico dei Debiti per Trattamento di Fine Rapporto con le variazioni intervenute nell'anno:

Andamento Fondo per Trattamento di Fine Rapporto

	Variazioni dell'anno	Fondo T.F.R.
Fondo TFR esistente al 01/01/2014		1.297.053,40
<i>Variazioni in Aumento</i>		
- Quota TFR dell'anno	147.385,48	
- Rivalutazione annuale TFR al netto dell'imposta	12.999,55	
- Variazione in diminuzione per rettifica		
Totale Variazione in Aumento		160.385,03
<i>Variazione in Diminuzione</i>		
- TFR liquidato nell'anno	- 412.679,49	
- Anticipazione su TFR	- 75.215,67	
- Variazioni per rettifica costo TFR		
Totale Variazione in Diminuzione		- 487.895,16
Totale Variazione dell'Anno	- 327.510,13	
Saldo Fondo TFR al 31/12/2014		969.543,27





NOTA INTEGRATIVA

Le somme accantonate nel Fondo di Trattamento di Fine Rapporto sono parzialmente fronteggiate per € 385.664 dalla polizza assicurativa di accumulo INA Assitalia, accesa a favore di alcuni dipendenti dell'Autorità Portuale e della quale si è dato commento in precedenza; pertanto la somma eventualmente da coprire dall'Ente è pari ad € 583.879,27 (Totale Fondo € 969.543,27 – Tot. Fondo di accumulo € 385.664,00).

Nel corso dell'esercizio successivo si prevedono pagamenti di importi rilevanti a titolo di trattamento di fine rapporto alla luce delle dimissioni per pensionamento di un impiegato, il cui rapporto lavorativo con l'Autorità Portuale cesserà il 30.04.2015.

Variazioni intervenute nei Fondi per Rischi ed Oneri

Al 31.12.2014 è stato ritenuto opportuno dover smobilizzare il fondo svalutazione dei Crediti inseriti nell'A.C. per la somma totale di € 2.030.205,25 a seguito della sentenza n. 06146/2014 del Consiglio di Stato a favore dell'Ente. La sentenza ha ritenuto che il generico annullamento di tutti gli atti impugnati, contenuti nella sentenza appellata, non può riferirsi alle ordinanze n.1 e n.7 del 2005, n. 5 del 21.03.2006 e alla n. 4 del 24.04.2009, in quanto non rese oggetto di gravame nei termini decadenziali, previsti per la tutela degli interessi legittimi; *tali ordinanze*, recita la sentenza, *“devono pertanto ritenersi aver acquisito l'attributo dell'inoppugnabilità tipico dell'azione amministrativa autoritativa in funzioni dei superiori interessi pubblici perseguiti”*.

Tale svincolo del fondo determina una variazione economica positiva di pari importo che incide sul risultato della gestione straordinaria dell'Ente ed annotata nella voce E-22).

Nel corso dell'anno, inoltre, è stato accantonato, nel medesimo conto la somma di € 8.112,28 a fronte di un rischio presunto riguardante la sentenza del tribunale di Lecce n.1986/2011 relativa al giudizio Siculo-Sardella.

Di seguito si riporta la tabella dimostrativa:

Variazione intervenuta nel voce B)12- Accantonamento Rischi e Oneri

Descrizione	2014	%	2013	%	Scostamento
Accantonamento a F.do Rischi e Oneri					
- Acc. Rischi su residui Attivi (Sent. TAR)	-	0%	437.528,08	22%	- 437.528,08
- Acc. Rischi su incassi (sent. TAR)	-	0%	1.592.677,17	78%	-1.592.677,17
- Acc. sentenza n. 1986/2011 Trib.di Lecce	8.112,28	100%	-	0%	8.112,28
Totale Svalutazione Crediti inseriti nell'A.C.	8.112,28	100%	2.030.205,25	100%	-2.022.092,97



NOTA INTEGRATIVA

Variazioni intervenute nei debiti e nei residui passivi

L'esercizio 2014 chiude con una diminuzione dei debiti/residui di esercizio rispetto all'anno precedente di € 7.108.994,38 dovuta, principalmente, dal decremento dei debiti verso fornitori per € 2.769.992,40, che se da una parte evidenzia una maggiore attenzione dei termini di pagamento dall'altra mostra una traslazione delle fatture riguardanti i progetti ed emesse nel corso del 2015 a copertura dei SAL iniziati nell'anno precedente; contestualmente si è rilevato un incremento delle fatture da ricevere per prestazioni di competenza dell'anno 2014 per € 406.074,11. Altro decremento è dovuto alle variazioni del conto *"finanziamenti da ricevere da parte dello Stato"* per progetti per € 1.100.601,75, movimentato per effetto dell'economie avvenute nel corso dell'anno e principalmente dalle esecuzioni dei lavori fatturati nel 2014; ulteriore rilevante variazione è dovuta al decremento delle *"prestazioni di terzi x manutenzione straordinaria nelle parti comuni in ambito Portuale"* per € 419.802,80, per le medesime motivazioni che hanno determinato le variazioni delle voce precedente. Nelle altre voci dei residui passivi dell'Autorità Portuale si rileva una diminuzione dei *"debiti diversi"* per effetto dell'economia apportata per lo stralcio dei debiti verso l'ex Consorzio ASI di € 3.334.523,07, di cui si è già relazionato nell'analisi dell'attivo. Come già ribadito tale variazione del debito non costituisce nessun effetto positivo straordinario in quanto si annulla con le sopravvenienze derivanti dallo stralcio dei crediti verso SISRI di pari importo.

La voce *"debiti verso altri"*, inoltre, si incrementa di € 121.496,41 a causa principalmente dell'accantonamento di debiti presunti del personale per € 70.658,43, rilevati nell'anno secondo il principio di prudenza, per far fronte a eventuali restituzioni delle somme trattenute mensilmente ai dipendenti per adeguamento del trattamento economico ai valori del 2010; detta somma era stata prevista e stanziata nel Bilancio previsionale e confermata alla luce dei ricorsi fatti dal personale contro l'Autorità Portuale sulla non applicabilità delle disposizioni di legge (art. 9 com. 1, D.L. 78/2010 convertito con la L.122/2010) in merito a detto adeguamento. Ulteriori somme che hanno determinato tale incremento riguardano tutte le competenze fisse e variabili dei dipendenti derivanti dalla contrattazione decentrata di competenza del 2014 e regolarizzata nel 2015; essi risultano maggiori rispetto all'anno precedente, nonostante i costi verso il personale abbiano subito, rispetto all'anno precedente, una riduzione di €. 67.189,32, come relazionato di seguito. Ulteriori variazioni derivano dai restanti debiti verso gli altri che sono rappresentati principalmente



NOTA INTEGRATIVA

da debiti derivanti da depositi c/terzi, da altri debiti derivanti da impegni presi negli anni precedenti e da debiti verso gli organi dell'ente.

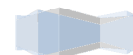
Sono di seguito riportati i valori dell'anno con i relativi scostamenti rispetto all'anno precedente.

Variazioni delle Passività

RESIDUI PASSIVI, con separata indicazione, per ciascuna voce degli importi esigibili oltre l'esercizio successivo	2014	%	2013	%	Variazione
1) obbligazioni	-	0%	-	0%	-
2) verso banche	-	0%	-	0%	-
3) verso altri finanziatori	-	0%	-	0%	-
4) acconti	-	0%	-	0%	-
5) debiti verso fornitori					
- debiti vs. fornitori	853.774,05	1%	3.623.766,45	4%	- 2.769.992,40
- fatture da ricevere	2.567.176,60	3%	2.161.102,49	2%	406.074,11
6) rappresentati da titoli di credito	-	0%	-	0%	-
7) verso imprese controllate, collegate e controllanti	-	0%	-	0%	-
8) debiti tributari	82.014,11	0%	81.461,32	0%	552,79
9) debiti verso istituti di previdenza e sicurezza sociale	4.335,17	0%	12.732,84	0%	- 8.397,67
10) debiti verso iscritti, soci e terzi per prestazioni dovute	-	0%	-	0%	-
11) debiti verso lo Stato ed altri soggetti pubblici					
- finanziamenti per progetti	71.221.055,23	89%	72.321.656,98	83%	- 1.100.601,75
- prestaz. di terzi x manutenz. straord. parti comuni in ambito Portuale	4.324.013,97	5%	4.743.816,77	5%	- 419.802,80
- attività per lo sviluppo strategico del Porto	6.831,20	0%	10.631,20	0%	- 3.800,00
12) debiti diversi					
- scorporo SISRI	-	0%	3.334.523,07	4%	- 3.334.523,07
- SISRI tariffa 2° semestre	-	0%	-	0%	-
- debiti vs altri	1.093.109,68	1%	971.613,27	1%	121.496,41
Totale	80.152.310,01	100%	87.261.304,39	100%	- 7.108.994,38

PARTE III – INFORMAZIONI SUL CONTO ECONOMICO

L'Autorità Portuale chiude l'esercizio 2014 con un risultato d'esercizio, al netto delle imposte, positivo pari ad € 6.646.617, nettamente superiore rispetto al risultato dell'anno precedente.





NOTA INTEGRATIVA

Dalla composizione di detto valore si desume come esso sia principalmente il risultato di una gestione caratteristica positiva, che si chiude con un MON di € 4.914.038,47, incrementato per effetto del risultato positivo della gestione extra-caratteristica, costituita dalla somma algebrica del risultato della gestione straordinaria, finanziaria e tributaria pari ad € 1.732.578,37.

Un'analisi più specifica evidenzia che a fronte di un calo dei *proventi per le prestazioni di servizio* di circa il 6.40% rispetto all'anno precedente, si è ottenuto un calo del costo totale della produzione di circa il 17% a testimonianza di un atteggiamento di questo Ente sempre molto attento ed oculato.

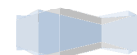
Di seguito si riporta una analisi più dettagliata di quanto specificato in precedenza.

Valore della Produzione – ricavi delle prestazioni

I ricavi delle prestazioni caratteristiche, di competenza dell'esercizio, derivano dalla specifica del rendiconto finanziario "Titolo I – entrate correnti" e sono dettagliati qui di seguito in base alla natura dei proventi di gestione.

Come specificato in premesse il totale delle prestazioni per servizio è calato di circa il 6,40%, a fronte di una importate diminuzione delle Entrate Tributarie determinata da un mancato riconoscimento da parte dello Stato del gettito derivante dal Decreto Sviluppo (Fondo presso il MIT alimentato dal 1% del gettito IVA e redistribuito ai porti per le realizzazioni delle opere previste nei piani regolatori) che nel corso del 2014 non è stato erogato a nessuna Autorità Portuale e che diversamente nel 2013 è stato pari a circa 1.336.648,53. Di contro si evidenzia un incremento dei proventi derivanti dal traffico passeggeri e automezzi rispettivamente di € 211.945,27 e di € 86.163,44 a fronte dell'autorizzazione alla fatturazione dei servizi resi dall'Ente, giusta sentenza n. 06146/2014 del Consiglio di Stato a favore dell'Autorità Portuale, così come dettagliato precedentemente. Si registra, inoltre, nel corso del 2014 un calo dei proventi derivanti dal rilascio dei Canoni di Concessione di € 306.172,20.

Complessivamente il "**valore della produzione**", che è pari a €. 13.006.657,64 (€. 12.851.822,52 + €. 154.835,12), ha avuto un decremento rispetto al 2013 di circa il 7,94%, come meglio riportato nel prospetto che dettaglia le variazioni intervenute nel Conto Economico 2014.





NOTA INTEGRATIVA

Ripartizione dei proventi della gestione caratteristica

Descrizione	2014	%	2013	%	Scostamento
Proventi per Entrate Tributarie	7.487.020,32	58%	8.359.659,42	61%	- 872.639,10
Proventi per servizio traffico merci	1.078.947,08	8%	1.090.663,68	8%	- 11.716,60
Proventi per servizio traffico passeggeri	211.945,27	2%	-	0%	211.945,27
Proventi per servizio traffico automezzi	86.163,44	1%	-	0%	86.163,44
Proventi per servizio magazzini e spazi (conc.temp.)	17.633,62	0%	3.425,02	0%	14.208,60
Proventi diversi per servizi di interesse generale	-	0%	-	0%	-
Canoni di Concessione	3.970.112,79	31%	4.276.284,99	31%	- 306.172,20
Totale Prestazione Servizi	12.851.822,52	100%	13.730.033,11	100%	- 878.210,59

Valore della Produzione – altri ricavi

La voce di Bilancio “ricavi diversi del valore di produzione” presenta un saldo di €. 154.835,12 derivanti totalmente dai proventi diversi per rimborsi vari riguardanti le utenze e per le trattenute su indennità degli organi dell’Ente del 10% e 5% ai sensi di legge, nonché eventuali recuperi dal personale relativi periodo 2013-2014 ai sensi dell’art. 9 com. 1, D.L. 78/2010 convertito con la L.122/2010.

Variazioni altri ricavi e proventi

Descrizione	2014	%	2013	%	Scostamento
Contributi ministeriali dell’interno (L.138/84)	-	0%	-	0%	-
Ricavi diversi per recupero spese	154.835,12	100%	399.558,62	100%	- 244.723,50
Totale Prestazione Servizi	154.835,12	100%	399.558,62	100%	- 244.723,50

Costi della produzione

I “costi caratteristici” dell’Autorità Portuale sono diminuiti rispetto al 2013 di circa € 1.397.211,60 e derivano tutti dal “titolo I delle uscite correnti” della situazione finanziaria (“rendiconto finanziario Titolo I, Parte. I – competenza”) ad esclusione di una parte degli accantonamenti al fondo T.F.R., degli ammortamenti di competenza dell’anno, della quota di accantonamento al Fondo



NOTA INTEGRATIVA

Svalutazione Crediti costituito nell'anno per le previsioni di perdite su crediti in sofferenza e dall'accantonamento al Fondo Rischi.

Le voci maggiormente rilevanti sono:

- i “costi per materie prime, sussidiarie, consumo e merci” ed i “costi per servizi”, che incidono sui costi totali per circa 48%, si attestano in linea rispetto al 2013; in tali conti rientrano le spese sostenute per i servizi portuali ed istituzionali, la vigilanza e la security e i costi per l'attività di pulizia e manutenzione ordinaria, nonché tutti i costi legati al funzionamento dell'Ente, necessari all'Autorità Portuale per garantire i servizi in ambito portuale;
- il costo del personale, che incide per circa il 27% sul costo totale, è minore rispetto allo stesso costo totale sostenuto dall'Ente nel corso dell'anno precedente per €. 67.189,32. Si rende noto a tal proposito che questa Autorità, in ottica di una continua razionalizzazione della spesa del personale ed in concomitanza del rinnovo contrattuale del CCNL dei Porti siglato nel 2014, con decorrenza gennaio 2014, ha dato inizio alla procedura per la stesura della nuova contrattazione di II° livello in base alle disposizioni di legge vigenti sia per i dipendenti che per i dirigenti. Per una più corretta informazione si informa che nella voce “salari e stipendi” rientrano le remunerazioni, fisse e variabili, a favore dei dipendenti, mentre negli “oneri sociali” rientrano solo gli oneri sociali a carico dell'Ente così come previsto dal principio contabile numero 12;
- l'accantonamento per svalutazioni crediti è pari ad € 390.327,06 e comprende sia l'accantonamento dello 0,5% dei crediti totali sia la previsione di eventuali perdite future su crediti in sofferenza discendenti da eventi i cui accadimenti sono da considerarsi probabili e possibili;

Tutti gli altri costi, che riportiamo qui di seguito, con il dettaglio di quelli appena descritti, riguardano altre voci di costo di gestione, tra cui le quote di ammortamento e gli altri oneri diversi di gestione che risultano in linea con il 2013, nei quali rientrano tra i più significativi, il costo per l'IVA, che per l'Ente è un costo di gestione, i costi sostenuti per gli organi degli enti per circa €. 419.149,74 ed in fine i versamenti al Bilancio dello Stato.



NOTA INTEGRATIVA

Variazioni Costi di Produzione

Descrizione	2014	%	2013	%	Scostamento
Costi per materie prime, sussidiarie, consumo e merci	93.892,53	1%	70.132,40	1%	23.760,13
Costi per servizi	3.775.244,55	47%	3.792.650,35	39%	- 17.405,80
Costi per godimento Beni Terzi	-	0%	-	0%	-
Costi del Personale	2.899.521,57		2.966.710,89		- 67.189,32
- salari e stipendi	2.167.659,16	27%	2.139.192,65	22%	28.466,51
- oneri sociali	447.247,43	6%	543.111,52	6%	- 95.864,09
- acc. T.f.r	160.385,03	2%	185.990,36	2%	- 25.605,33
- trattamento di quiescenza	-	0%	-	0%	-
- altri costi	124.229,95	2%	98.416,36	1%	25.813,59
Ammortamento e svalutazioni	512.007,16		179.453,15		332.554,01
- ammortamento immobilizzazioni Immateriali	1.872,00	0%	4.135,29	0%	- 2.263,29
- ammortamento immobilizzazioni Materiali	119.814,89	1%	136.246,04	1%	- 16.431,15
- altre svalutazioni delle immobilizzazioni	-	0%	-	0%	-
- svalutazioni dei crediti	390.320,27	5%	39.071,82	0%	351.248,45
Variazioni delle Rimanenze	-	0%	-	0%	-
Accantonamenti per Rischi e Oneri	8.112,28	0%	2.030.205,25	21%	-2.022.092,97
Accantonamenti per Fondi per Oneri	-	0%	-	0%	-
Oneri diversi di gestione	803.841,08	10%	716.043,42	7%	87.797,66
Totale Costi della Produzione	8.092.619,17	100%	9.755.195,46	100%	-1.397.211,60

Il totale dei costi del 2014, classificati per natura, così come riportati dai prospetti dettagliati dei capitoli di uscita del rendiconto, presenti negli allegati del Conto Consuntivo 2014, ammontanti ad € 7.768.603,82, sono allineati ai dati riportati in contabilità generale e derivano dal totale dei costi di Produzione di € 8.092.619,17 depurati dagli ammortamenti, dall'accantonamento al TFR, dalle svalutazioni crediti, dalla variazione dei risconti attivi (derivante dalla somma algebrica delle variazioni ottenute con la riapertura dei risconti e la rettifica dei costi per competenza eseguita al 31.12.2014) e dagli oneri derivanti dalla gestione straordinaria inserita nella voce del conto economico "E".





NOTA INTEGRATIVA

Variazione di costo intervenuta nella voce di “Svalutazione Crediti”

Nel corso del 2014 si è ritenuto, dopo un’attenta analisi dei crediti verso clienti, di dover procedere all’accantonamento al *fondo svalutazione crediti* per una somma pari ad € 359.106,06 in previsione di perdite presunte su crediti a copertura di eventuali perdite future in via prudenziale. Contestualmente, inoltre, per una maggiore prudenza, si è proceduto ad un ulteriore accantonamento dello 0,5 % del valore dei crediti verso clienti per un importo pari a € 31.214,21, così come previsto dalle norme fiscali per le svalutazioni dei crediti ammessi in deduzione.

<i>Descrizione</i>	<i>2014</i>	<i>%</i>	<i>2013</i>	<i>%</i>	<i>Scostamento</i>
Svalutazioni dei crediti					
- Accantonamento a F.do Svalutazione Crediti 0,5%	31.214,21	8%	39.071,82	0%	- 7.857,61
- Accantonamento a F.do Svalutazione Crediti	359.106,06	92%		0%	359.106,06
Totale Svalutazione dei Crediti inseriti nell'A.C.	390.320,27	100%	39.071,82	0%	351.248,45

Per completezza di informazione si evidenzia che nella voce E)-21), sono state annotate, tutti i gli oneri derivanti dalle sopravvenienze ed insussistenze passive conseguenti dalle economie dei residui attivi su clienti per un importo di € 419.325,19 con il relativo storno diretto dei singoli clienti.

Variazioni complessive intervenute nel Conto Economico

Qui di seguito è riportato lo schema sintetico, con il quale si evidenziano le variazioni economiche che hanno determinato il risultato positivo per l’anno 2014 di €. 6.646.617, con separata indicazione dell’incidenza di ogni singola voce economica sul totale dei proventi per prestazioni di servizio.

Analizzando nel dettaglio i risultati del 2014 si evince che l’Autorità Portuale ha chiuso l’esercizio con un risultato positivo della gestione caratteristica (MON) pari ad € 4.914.038, al quale si è aggiunto la variazione positiva della gestione extra-caratteristica di € 1.732.578, come somma



NOTA INTEGRATIVA

algebraica del risultato determinato dalla gestione finanziaria (€ 143.868), straordinaria (€ 1.778.235) e tributaria (-€ 189.525). Il risultato della gestione straordinaria deriva principalmente dalla somma algebraica delle variazioni intervenute in termini di stralcio dei residui attivi e passivi largamente dettagliate nella delibera di accertamento dei residui e nella relazione tecnica amministrativa. L'ammontare delle variazioni intervenute ed evidenziate nel rendiconto finanziario non coincide con la somma algebraica derivante della gestione straordinaria del conto economico principalmente per effetto dello svincolo del *fondo rischi ed oneri* di cui si è dato già ampia spiegazione, sia per lo stralcio di una parte dei crediti verso clienti attraverso l'utilizzo del fondo di svalutazione credito. Per completezza di informazione, si informa che nella stessa gestione rientrano tutte le variazioni in diminuzioni e in aumento riguardanti alcune poste di bilancio (impegni e/o accertamenti) connesse a dei progetti comunitari (**minori residui passivi / minori residui attivi**).

Si riportano di seguito le voci riepilogative che determinano il risultato d'esercizio positivo già ampiamente descritti precedentemente.

Variazioni intervenute nel Conto Economico

Descrizioni delle voci	31/12/2014	%	31/12/2013	%	Variazioni
Valore della Produzione	13.006.658		14.129.592		-1.122.934
costi per materie	93.893	0,01	70.132	0,00	23.760
costi per servizi	3.775.245	0,29	3.792.650	0,27	-17.406
costi per uso beni di terzi	0	0,00	0	0,00	0
Valore Aggiunto	9.137.521	0,70	10.266.809	0,73	-1.129.288
costo del personale	2.899.522	0,22	2.966.711	0,21	-67.189
variazioni delle rimanenze	0	0,00	0	0,00	0
ammortamenti	121.687	0,01	140.381	0,01	-18.694
accantonamento per rischi	8.112		2.030.205		-2.022.093
svalutazione crediti	390.320	4,16	39.072	0,56	351.248
oneri diversi di gestione	803.841	0,06	716.043	0,05	87.798
Margine Operativo	4.914.038	0,38	4.374.396	0,31	539.642

Descrizioni delle voci	2014	%	2013	%	Variazioni
Margine operativo lordo	4.914.038	0,38	4.374.396	0,31	539.642
risultato gestione finanziaria	143.868	0,01	52.260	0,00	91.609
risultato gestione straordinaria	1.778.235	0,14	-10.817.650	-0,77	12.595.885
gestione tributaria	-189.525	0,01	-217.497	0,02	27.972



NOTA INTEGRATIVA

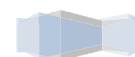
Avanzo Economico	6.646.617	0,51	-6.608.491	-0,47	13.255.108
------------------	-----------	------	------------	-------	------------

PARTE IV – ALTRE INFORMAZIONI

Si forniscono qui di seguito le altre informazioni richieste dall'Art. 2427 del Codice Civile e dalle disposizioni collegate, relativamente alle parti non trattate in precedenza:


- 1) L'Autorità Portuale non possiede nessun tipo di partecipazioni né in società controllate né collegata;
- 2) Non sussistono rischi derivanti da variazioni nei cambi valutari;
- 3) L'Ente non ha emesso strumenti finanziari di alcun genere né usufruisce di finanziamenti da parte dei soci;
- 4) Nella redazione del bilancio non si è derogato alle disposizioni in materia di bilancio né si sono modificati i criteri di valutazione rispetto ai precedenti esercizi;
- 5) Nella redazione del Bilancio le Immobilizzazioni sono state inserite al netto dei relativi Fondi.

Il Dirigente Amministrativo
F.to Dott.ssa Donatella INFANTE



PAGINA BIANCA

AUTORITA' PORTUALE DI BRINDISI



GESTIONE ANALITICA

- COSTI PER NATURA
- FINALITA' DEI COSTI PER MISSIONE
- TOTALE FINALITA' DEI COSTI PER MISSIONE
- PIANTA ORGANICA PER CENTRI DI COSTO

PAGINA BIANCA

Autorità Portuale di Brindisi

CENTRO DI RESPONSABILITA' - SEGRETARIO GENERALE		
COSTI PER NATURA - ANNO 2014 CONSUNTIVO		
	TOTALE	INCIDENZA
	Importi in euro	% sul totale Amministrazione
COSTO DEGLI ORGANI		
Spese per gli organi istituzionali dell'Autorità Portuale	419.149,74	5,31
COSTO DEL PERSONALE		
Oneri per il personale in attività di servizio	3.049.090,37	38,62
Oneri per il personale in quiescenze		
COSTO DI GESTIONE		
Spese per l'acquisto di beni di consumo e servizi	3.918.746,10	49,63
COSTI STRAORDINARI E SPECIALI		
Trasferimenti passivi		
Oneri finanziari	15.176,68	0,19
Oneri tributari	178.912,19	2,27
Poste correttive e compensative delle spese correnti	81.884,00	1,04
Spese non classificabili in altre voci	113.468,74	1,44
AMMORTAMENTI	119.385,87	1,5
TOTALI COSTI DEL CENTRO DI RESPONSABILITA' - SEGRETARIO GENERALE	7.895.813,69	100

Autorità Portuale di Brindisi

CENTRO DI COSTO - ORGANI ISTITUZIONALI		
COSTI PER NATURA - ANNO 2014 CONSUNTIVO		
	TOTALE	INCIDENZA
	Importi in euro	% sul totale Amministrazione
COSTO DEGLI ORGANI		
Spese per gli organi istituzionali dell'Autorità Portuale	419.149,74	13,09
COSTO DEL PERSONALE		
Oneri per il personale in attività di servizio	160.459,27	5,01
Oneri per il personale in quiescenze		
COSTO DI GESTIONE		
Spese per l'acquisto di beni di consumo e servizi	2.395.550,36	74,79
COSTI STRAORDINARI E SPECIALI		
Trasferimenti passivi		
Oneri finanziari	1.075,30	0,03
Oneri tributari	63.944,35	2
Poste correttive e compensative delle spese correnti	11.728,04	0,37
Spese non classificabili in altre voci	94.187,17	2,94
AMMORTAMENTI	57.130,31	1,77
TOTALI COSTI DEL CENTRO DI COSTO - ORGANI ISTITUZIONALI	3.203.224,54	100

Autorità Portuale di Brindisi

CENTRO DI COSTO - SEGRETARIO GENERALE		
COSTI PER NATURA - ANNO 2014 CONSUNTIVO		
	TOTALE	INCIDENZA
	Importi in euro	% sul totale Amministrazione
COSTO DEGLI ORGANI		
Spese per gli organi istituzionali dell'Autorità Portuale		
COSTO DEL PERSONALE		
Oneri per il personale in attività di servizio	299.151,78	87,46
Oneri per il personale in quiescenze		
COSTO DI GESTIONE		
Spese per l'acquisto di beni di consumo e servizi	27.092,99	7,92
COSTI STRAORDINARI E SPECIALI		
Trasferimenti passivi		
Oneri finanziari	1.092,86	0,32
Oneri tributari	4.504,95	1,32
Poste correttive e compensative delle spese correnti	5.189,08	1,52
Spese non classificabili in altre voci	258,03	0,08
AMMORTAMENTI	4.745,33	1,38
TOTALI COSTI DEL CENTRO DI COSTO - SEGRETARIO GENERALE	342.035,02	100

Autorità Portuale di Brindisi

CENTRO DI COSTO - Area Aff. Gener., Legali, Personale, Amministr. e Contab.		
COSTI PER NATURA - ANNO 2014 CONSUNTIVO		
	TOTALE	INCIDENZA
	Importi in euro	% sul totale Amministrazione
COSTO DEGLI ORGANI		
Spese per gli organi istituzionali dell'Autorità Portuale		
COSTO DEL PERSONALE		
Oneri per il personale in attività di servizio	1.034.516,48	81,53
Oneri per il personale in quiescenze		
COSTO DI GESTIONE		
Spese per l'acquisto di beni di consumo e servizi	153.551,62	12,1
COSTI STRAORDINARI E SPECIALI		
Trasferimenti passivi		
Oneri finanziari	5.385,78	0,42
Oneri tributari	23.930,01	1,89
Poste correttive e compensative delle spese correnti	26.836,51	2,11
Spese non classificabili in altre voci	1.418,43	0,11
AMMORTAMENTI	23.308,58	1,84
TOTALI COSTI DEL CENTRO DI COSTO - Area Aff. Gener., Legali, Personale, Amministr. e Contab.	1.268.947,41	100

Autorità Portuale di Brindisi

CENTRO DI COSTO - AREA TECNICA		
COSTI PER NATURA - ANNO 2014 CONSUNTIVO		
	TOTALE	INCIDENZA
	Importi in euro	% sul totale Amministrazione
COSTO DEGLI ORGANI		
Spese per gli organi istituzionali dell'Autorità Portuale		
COSTO DEL PERSONALE		
Oneri per il personale in attività di servizio	870.772,69	84,81
Oneri per il personale in quiescenze		
COSTO DI GESTIONE		
Spese per l'acquisto di beni di consumo e servizi	94.378,86	9,19
COSTI STRAORDINARI E SPECIALI		
Trasferimenti passivi		
Oneri finanziari	4.141,48	0,4
Oneri tributari	15.677,65	1,53
Poste correttive e compensative delle spese correnti	20.918,26	2,04
Spese non classificabili in altre voci	1.009,69	0,1
AMMORTAMENTI	19.801,10	1,93
TOTALI COSTI DEL CENTRO DI COSTO - AREA TECNICA	1.026.699,73	100

Autorità Portuale di Brindisi

CENTRO DI COSTO - Area demanio Lavoro Portuale e Sicurezza		
COSTI PER NATURA - ANNO 2014 CONSUNTIVO		
	TOTALE BUDGET	INCIDENZA
	Importi in euro	% sul totale Amministrazione
COSTO DEGLI ORGANI		
Spese per gli organi istituzionali dell'Autorità Portuale		
COSTO DEL PERSONALE		
Oneri per il personale in attività di servizio	684.190,15	33,3
Oneri per il personale in quiescenze		
COSTO DI GESTIONE		
Spese per l'acquisto di beni di consumo e servizi	1.248.172,27	60,74
COSTI STRAORDINARI E SPECIALI		
Trasferimenti passivi		
Oneri finanziari	3.481,26	0,17
Oneri tributari	70.855,23	3,45
Poste correttive e compensative delle spese correnti	17.212,11	0,84
Spese non classificabili in altre voci	16.595,42	0,81
AMMORTAMENTI	14.400,55	0,69
TOTALI COSTI DEL CENTRO DI COSTO - Area demanio Lavoro Portuale e Sicurezza	2.054.906,99	100

Autorità Portuale di Brindisi

CENTRO DI RESPONSABILITA' - 01 - SEGRETARIO GENERALE										
FINALITA' DEI COSTI - ANNO 2014 Consumivo										
MISSIONI ISTITUZIONALI										
Costi per natura	TOTALE	INDIRIZZO POLITICO	PIANIFICAZIONE E PROGNE	PROMOZIONE	FUNZIONI AMMINISTRATIVE	PROGETTAZIONE E REALIZZAZIONE OPERE	SUPPORTO ALLE ATTIVITA' ISTITUZIONALI DEGLI ENTI	SECURITY		
COSTO DEGLI ORGANI										
Spese per gli organi istituzionali dell'Autorità Portuale	419.149,74	204.658,97	45.618,69	45.618,69			98.594,90	24.658,49		
COSTO DEL PERSONALE										
Oneri per il personale in attività di servizio	3.049.090,37	721,04	139.696,35	721,04	254.079,06	102.402,26	2.506.300,49	45.170,13		
Oneri per il personale in quiescenza										
COSTI DI GESTIONE										
Spese per l'acquisto di beni di consumo e servizi	3.918.746,10	101.423,78	117.533,02	97.929,78	72.948,40	8.697,04	1.606.893,11	1.913.320,97		
COSTI STRAORDINARI E SPECIALI										
Trasferimenti passivi										
Oneri finanziari	15.176,68	11,53	444,35	22,72	890,55	336,78	13.307,82	142,93		
Oneri tributari	178.912,19	429,59	7.489,70	725,06	5.936,17	1.407,79	157.999,42	4.924,46		
Poste correttive e compensative delle spese correnti	81.884,00		2.127,38	6.100,00	4.495,36	1.757,64	66.715,12	688,50		
Spese non classificabili in altre voci	113.468,74	43.923,28	117,40		259,81	82,33	53.254,10	15.831,82		
AMMORTAMENTI										
AMMORTAMENTI	119.385,87		1.890,12		3.950,88	1.706,69	111.270,78	567,40		
TOTALE COSTI	7.895.813,69	351.168,19	314.917,01	151.117,29	342.560,23	116.410,53	4.614.335,74	2.005.304,70		

Autorità Portuale di Brindisi

CENTRO DI RESPONSABILITÀ - 01 - SEGRETARIO GENERALE

TOTALE FINALITÀ - ANNO 2014 Consuntivo

MISSIONI ISTITUZIONALI	COSTI PER NATURA											
	COSTO DEGLI ORGANI	%	COSTO DEL PERSONALE	%	COSTI DI GESTIONE	%	COSTI STRAORDINARI E SPECIALI	%	AMMORTAMENTI	%	TOTALE COSTI	%
INDIRIZZO POLITICO	204.658,97	58,28	721,04	0,21	101.423,78	28,88	44.364,40	12,63			351.168,19	4,45
PIANIFICAZIONE E PROGRAMMAZIONE	45.618,69	14,49	139.696,35	44,36	117.533,02	37,32	10.178,83	3,23	1.890,12	0,60	314.917,01	3,99
PROMOZIONE	45.618,69	30,19	721,04	0,48	97.929,78	64,80	6.847,78	4,53			151.117,29	1,91
FUNZIONI DI AMMINISTRAZIONE ATTIVA			254.079,06	74,17	72.948,40	21,30	11.581,89	3,38	3.950,88	1,15	342.560,23	4,34
PROGETTAZIONE E REALIZZAZIONE DELLE OPERE PORTUALI			102.402,26	87,97	8.697,04	7,47	3.604,54	3,10	1.706,69	1,47	116.410,53	1,47
SUPPORTO ALLE ATTIVITÀ ISTITUZIONALI DEGLI ENTI	98.594,90	2,14	2.506.300,49	54,32	1.606.893,11	34,82	291.276,46	6,31	111.270,78	2,41	4.614.335,74	58,44
SECURITY	24.658,49	1,23	45.170,13	2,25	1.913.320,97	95,41	21.587,71	1,08	567,40	0,03	2.005.304,70	25,40
TOTALE COSTI DEL C. di R. SEGRETARIO GENERALE	419.149,74	5,31	3.049.090,37	38,62	3.918.746,10	49,63	389.441,61	4,93	119.385,87	1,51	7.895.813,69	100,00

Autorità Portuale di Brindisi

Dettaglio mensile dipendenti per Posizione economica \ Cdc \ Missione - Anno 2014

Segretario Generale												
	Gennaio	Febbraio	Marzo	Aprile	Maggio	Giugno	Luglio	Agosto	Settembre	Ottobre	Novembre	Dicembre
Giuffrè Salvatore - S.G.												
C02 M01	0,200	0,200	0,200	0,200	0,200	0,200	0,200	0,200	0,200	0,200	0,200	0,200
C02 M03	0,200	0,200	0,200	0,200	0,200	0,200	0,200	0,200	0,200	0,200	0,200	0,200
C02 M06	0,600	0,600	0,600	0,600	0,600	0,600	0,600	0,600	0,600	0,600	0,600	0,600
Totale	1,000	1,000	1,000	1,000	1,000	1,000	1,000	1,000	1,000	1,000	1,000	1,000
Dirigente												
	Gennaio	Febbraio	Marzo	Aprile	Maggio	Giugno	Luglio	Agosto	Settembre	Ottobre	Novembre	Dicembre
Di Leverano Francesco												
C04 M01	0,250	0,250	0,250	0,250	0,250	0,250	0,250	0,250	0,250	0,250	0,250	0,250
C04 M03	0,250	0,250	0,250	0,250	0,250	0,250	0,250	0,250	0,250	0,250	0,250	0,250
C04 M04	0,250	0,250	0,250	0,250	0,250	0,250	0,250	0,250	0,250	0,250	0,250	0,250
C04 M06	0,250	0,250	0,250	0,250	0,250	0,250	0,250	0,250	0,250	0,250	0,250	0,250
Totale	1,000	1,000	1,000	1,000	1,000	1,000	1,000	1,000	1,000	1,000	1,000	1,000
Infante Donatella												
C03 M01	0,000	0,000	0,000	0,000	0,000	0,000	0,000	0,000	0,000	0,000	0,200	0,200
C03 M03	0,000	0,000	0,000	0,000	0,000	0,000	0,000	0,000	0,000	0,000	0,200	0,200
C03 M06	0,000	0,000	0,000	0,000	0,000	0,000	0,000	0,000	0,000	0,000	0,600	0,600
Totale	0,000	0,000	0,000	0,000	0,000	0,000	0,000	0,000	0,000	0,000	1,000	1,000
Ligorio Vittoria												
C03 M01	0,200	0,200	0,000	0,000	0,000	0,000	0,000	0,000	0,000	0,000	0,000	0,000
C03 M03	0,200	0,200	0,000	0,000	0,000	0,000	0,000	0,000	0,000	0,000	0,000	0,000
C03 M06	0,600	0,600	0,000	0,000	0,000	0,000	0,000	0,000	0,000	0,000	0,000	0,000
Totale	1,000	1,000	0,000	0,000	0,000	0,000	0,000	0,000	0,000	0,000	0,000	0,000
Tanzarella Aldo												
C06 M01	0,250	0,250	0,250	0,250	0,250	0,250	0,250	0,250	0,250	0,250	0,250	0,250
C06 M03	0,250	0,250	0,250	0,250	0,250	0,250	0,250	0,250	0,250	0,250	0,250	0,250
C06 M06	0,250	0,250	0,250	0,250	0,250	0,250	0,250	0,250	0,250	0,250	0,250	0,250
C06 M07	0,250	0,250	0,250	0,250	0,250	0,250	0,250	0,250	0,250	0,250	0,250	0,250
Totale	1,000	1,000	1,000	1,000	1,000	1,000	1,000	1,000	1,000	1,000	1,000	1,000
Quadro A												
	Gennaio	Febbraio	Marzo	Aprile	Maggio	Giugno	Luglio	Agosto	Settembre	Ottobre	Novembre	Dicembre
Arcadio Rosario												
C06 M03	0,200	0,200	0,200	0,200	0,200	0,200	0,200	0,200	0,200	0,200	0,200	0,200
C06 M06	0,800	0,800	0,800	0,800	0,800	0,800	0,800	0,800	0,800	0,800	0,800	0,800
Totale	1,000	1,000	1,000	1,000	1,000	1,000	1,000	1,000	1,000	1,000	1,000	1,000
Campana Carmine												
C04 M03	0,200	0,200	0,200	0,200	0,200	0,200	0,200	0,200	0,200	0,200	0,200	0,200
C04 M04	0,200	0,200	0,200	0,200	0,200	0,200	0,200	0,200	0,200	0,200	0,200	0,200
C04 M06	0,600	0,600	0,600	0,600	0,600	0,600	0,600	0,600	0,600	0,600	0,600	0,600
Totale	1,000	1,000	1,000	1,000	1,000	1,000	1,000	1,000	1,000	1,000	1,000	1,000

Autorità Portuale di Brindisi

Dettaglio mensile dipendenti per Posizione economica \ Cdc \ Missione - Anno 2014

Quadro B												
	Gennaio	Febbraio	Marzo	Aprile	Maggio	Giugno	Luglio	Agosto	Settembre	Ottobre	Novembre	Dicembre
Conte Marinella												
C04 M03	0,200	0,200	0,200	0,200	0,200	0,200	0,200	0,200	0,200	0,200	0,200	0,200
C04 M04	0,200	0,200	0,200	0,200	0,200	0,200	0,200	0,200	0,200	0,200	0,200	0,200
C04 M06	0,600	0,600	0,600	0,600	0,600	0,600	0,600	0,600	0,600	0,600	0,600	0,600
Totale	1,000	1,000	1,000	1,000	1,000	1,000	1,000	1,000	1,000	1,000	1,000	1,000
Mangiacotti Flavia												
C03 M03	0,000	0,000	0,000	0,000	0,000	0,000	0,000	0,000	0,000	0,000	0,000	0,200
C03 M06	0,000	0,000	0,000	0,000	0,000	0,000	0,000	0,000	0,000	0,000	0,000	0,800
Totale	0,000	0,000	0,000	0,000	0,000	0,000	0,000	0,000	0,000	0,000	0,000	1,000
Perugino Amilcare												
C03 M03	0,000	0,000	0,000	0,000	0,000	0,000	0,000	0,000	0,000	0,000	0,000	0,200
C03 M06	0,000	0,000	0,000	0,000	0,000	0,000	0,000	0,000	0,000	0,000	0,000	0,800
Totale	0,000	0,000	0,000	0,000	0,000	0,000	0,000	0,000	0,000	0,000	0,000	1,000
Sgura Cinzia												
C03 M03	0,200	0,200	0,200	0,200	0,200	0,200	0,200	0,200	0,200	0,200	0,200	0,200
C03 M06	0,800	0,800	0,800	0,800	0,800	0,800	0,800	0,800	0,800	0,800	0,800	0,800
Totale	1,000	1,000	1,000	1,000	1,000	1,000	1,000	1,000	1,000	1,000	1,000	1,000
1 livello												
Cimaglia Laura												
C03 M06	1,000	1,000	1,000	1,000	1,000	1,000	1,000	1,000	1,000	1,000	1,000	1,000
Totale	1,000	1,000	1,000	1,000	1,000	1,000	1,000	1,000	1,000	1,000	1,000	1,000
Mangiacotti Flavia												
C03 M06	1,000	1,000	1,000	1,000	1,000	1,000	1,000	1,000	1,000	1,000	1,000	0,000
Totale	1,000	1,000	1,000	1,000	1,000	1,000	1,000	1,000	1,000	1,000	1,000	0,000
Perugino Amilcare												
C03 M06	1,000	1,000	1,000	1,000	1,000	1,000	1,000	1,000	1,000	1,000	1,000	0,000
Totale	1,000	1,000	1,000	1,000	1,000	1,000	1,000	1,000	1,000	1,000	1,000	0,000
2 Livello												
Conoci Giorgio												
C04 M06	1,000	1,000	1,000	1,000	1,000	1,000	1,000	1,000	1,000	1,000	1,000	1,000
Totale	1,000	1,000	1,000	1,000	1,000	1,000	1,000	1,000	1,000	1,000	1,000	1,000
Di Filippo Maria												
C01 M06	1,000	1,000	1,000	1,000	1,000	1,000	1,000	1,000	0,000	1,000	1,000	1,000
Totale	1,000	1,000	1,000	1,000	1,000	1,000	1,000	1,000	0,000	1,000	1,000	1,000
Erimo Teodoro												
C06 M06	1,000	1,000	1,000	1,000	0,000	0,000	0,000	0,000	0,000	0,000	0,000	0,000
Totale	1,000	1,000	1,000	1,000	0,000	0,000	0,000	0,000	0,000	0,000	0,000	0,000

Autorità Portuale di Brindisi
 Dettaglio mensile dipendenti per Posizione economica \ Cdc \ Missione - Anno 2014


		Gennaio	Febbraio	Marzo	Aprile	Maggio	Giugno	Luglio	Agosto	Settembre	Ottobre	Novembre	Dicembre
Labruzzo Giuseppe													
C01	M06	0,500	0,500	0,500	0,500	0,500	0,500	0,500	0,500	0,500	0,000	0,000	0,500
C02	M06	0,500	0,500	0,500	0,500	0,500	0,500	0,500	0,500	0,500	0,000	0,000	0,500
	Totale	1,000	1,000	1,000	1,000	1,000	1,000	1,000	1,000	1,000	0,000	0,000	1,000
Nuzzo Marielena													
C06	M06	1,000	1,000	1,000	1,000	1,000	1,000	1,000	1,000	1,000	1,000	1,000	1,000
	Totale	1,000	1,000	1,000	1,000	1,000	1,000	1,000	1,000	1,000	1,000	1,000	1,000
3 Livello													
Casilli Cristian													
C03	M06	1,000	1,000	1,000	1,000	1,000	0,500	0,000	0,000	0,000	0,000	0,000	0,000
C04	M06	0,000	0,000	0,000	0,000	0,000	0,500	1,000	1,000	1,000	1,000	1,000	1,000
	Totale	1,000	1,000	1,000	1,000	1,000	1,000	1,000	1,000	1,000	1,000	1,000	1,000
Tommasi Roberto													
C06	M06	1,000	1,000	1,000	1,000	1,000	1,000	1,000	1,000	1,000	1,000	1,000	1,000
	Totale	1,000	1,000	1,000	1,000	1,000	1,000	1,000	1,000	1,000	1,000	1,000	1,000
4 Livello													
Bianco Anna													
C03	M06	0,000	0,000	0,000	0,000	0,000	0,000	0,000	0,000	0,000	1,000	1,000	1,000
	Totale	0,000	0,000	0,000	0,000	0,000	0,000	0,000	0,000	0,000	1,000	1,000	1,000
Boasso Davide													
C04	M06	1,000	1,000	1,000	1,000	1,000	1,000	1,000	1,000	1,000	1,000	1,000	1,000
	Totale	1,000	1,000	1,000	1,000	1,000	1,000	1,000	1,000	1,000	1,000	1,000	1,000
Calabrese Fabio													
C04	M06	1,000	1,000	1,000	1,000	1,000	1,000	1,000	1,000	1,000	1,000	1,000	1,000
	Totale	1,000	1,000	1,000	1,000	1,000	1,000	1,000	1,000	1,000	1,000	1,000	1,000
Conte Giuseppe													
C06	M06	1,000	1,000	1,000	1,000	1,000	1,000	1,000	1,000	1,000	1,000	1,000	1,000
	Totale	1,000	1,000	1,000	1,000	1,000	1,000	1,000	1,000	1,000	1,000	1,000	1,000
Epifani Vitalba													
C03	M06	1,000	1,000	1,000	1,000	1,000	1,000	1,000	1,000	1,000	1,000	1,000	1,000
	Totale	1,000	1,000	1,000	1,000	1,000	1,000	1,000	1,000	1,000	1,000	1,000	1,000
Guadalupi Santino													
C04	M06	1,000	1,000	1,000	1,000	1,000	1,000	1,000	1,000	1,000	1,000	1,000	1,000
	Totale	1,000	1,000	1,000	1,000	1,000	1,000	1,000	1,000	1,000	1,000	1,000	1,000
Sanapo Antonio													
C06	M06	1,000	1,000	1,000	1,000	1,000	1,000	1,000	1,000	1,000	1,000	1,000	1,000
	Totale	1,000	1,000	1,000	1,000	1,000	1,000	1,000	1,000	1,000	1,000	1,000	1,000
Sartorio Renata													
C03	M06	1,000	1,000	1,000	1,000	1,000	1,000	1,000	1,000	1,000	1,000	1,000	1,000
	Totale	1,000	1,000	1,000	1,000	1,000	1,000	1,000	1,000	1,000	1,000	1,000	1,000

Autorità Portuale di Brindisi

Dettaglio mensile dipendenti per Posizione economica \ Cdc \ Missione - Anno 2014

SgROI Vittoria		Gennaio	Febbraio	Marzo	Aprile	Maggio	Giugno	Luglio	Agosto	Settembre	Ottobre	Novembre	Dicembre
C03	M06	0,000	0,000	0,000	0,000	0,000	0,000	0,000	0,000	1,000	1,000	1,000	1,000
Totale		0,000	0,000	0,000	0,000	0,000	0,000	0,000	0,000	1,000	1,000	1,000	1,000
5 Livello													
Colonghi Giovanni													
C01	M06	0,500	0,500	0,500	0,500	0,500	0,500	0,500	0,500	0,500	0,500	0,500	0,500
C02	M06	0,500	0,500	0,500	0,500	0,500	0,500	0,500	0,500	0,500	0,500	0,500	0,500
Totale		1,000	1,000	1,000	1,000	1,000	1,000	1,000	1,000	1,000	1,000	1,000	1,000
Fiusco Danila													
C03	M06	1,000	1,000	1,000	1,000	1,000	1,000	1,000	1,000	1,000	1,000	1,000	1,000
Totale		1,000	1,000	1,000	1,000	1,000	1,000	1,000	1,000	1,000	1,000	1,000	1,000
Prete Fernanda													
C03	M06	1,000	1,000	1,000	1,000	1,000	1,000	1,000	1,000	1,000	1,000	1,000	1,000
Totale		1,000	1,000	1,000	1,000	1,000	1,000	1,000	1,000	1,000	1,000	1,000	1,000
6 Livello													
Biasco Antonia													
C03	M06	1,000	1,000	1,000	1,000	1,000	0,000	0,000	0,000	0,000	0,000	0,000	0,000
Totale		1,000	1,000	1,000	1,000	1,000	0,000	0,000	0,000	0,000	0,000	0,000	0,000
Totale		29,000	29,000	28,000	28,000	26,000	26,000	26,000	26,000	26,000	27,000	28,000	29,000

AUTORITA' PORTUALE DI BRINDISI



SITUAZIONE AMMINISTRATIVA

PAGINA BIANCA

Autorità Portuale di Brindisi

SITUAZIONE AMMINISTRATIVA 2014

Fondo di Cassa all'inizio dell'Esercizio 2014		€ 32.547.421,48
Riscossioni		
1) In conto competenze.....	€ 13.587.182,53	
2) In conto residui	€ 6.135.873,63	
Sommano		€ 19.723.056,16
Pagamenti		
1) In conto competenze.....	€ 7.271.809,50	
2) In conto residui	€ 8.027.348,76	
Sommano		€ 15.299.158,26
Fondo di Cassa alla fine dell'Esercizio 2014		€ 36.971.319,38
Residui attivi		
1) Degli esercizi precedenti.....	€ 47.213.601,57	
2) Dell'esercizio	€ 15.194.818,05	
Sommano		€ 62.408.419,62
Residui passivi		
1) Degli esercizi precedenti.....	€ 75.416.835,44	
2) Dell'esercizio	€ 7.830.784,91	
Sommano		€ 83.247.620,35
Avanzo di Amministrazione alla fine dell'esercizio 2014		€ 16.132.118,65

L'utilizzazione dell'Avanzo di Amministrazione per l'Esercizio 2014 è il seguente:		
Parte Vincolata		
- al Trattamento di Fine Rapporto	€ 583.879,27	
- ai Fondi per rischi ed oneri	€ -	
- al Fondo rischio sentenza TAR Puglia (Appello Consiglio di Stato)	€ -	
		€ 583.879,27
- al Fondo ripristino investimenti per i seguenti altri vincoli:		
- Categ. U 2.1.2. Acquisizione di Immobilizzazioni Tecniche (quota parte)	€ 46.856,50	€ 46.856,50
Totale parte vincolata		€ 630.735,77
Parte Disponibile		
Parte non utilizzata nell'esercizio 2014	€ 15.501.382,88	
Totale parte disponibile		€ 15.501.382,88
Totale Risultato amministrativo		€ 16.132.118,65

Autorità Portuale di Brindisi
P.IVA 01683450744

Pag. 74 / 2014

Esercizio: 2014

Stampa del Giornale dal : 01-ott-2014 Al: 31-dic-2014

Numero Man/Rev.	Data Man/Rev.	Descrizione	ENTRATE		USCITE	
			Competenza	Residui	Competenza	Residui
5663	12.09.2013-07.11.2014	Fornitura idrica				
C. G.						
			4.029.823,23	3.604.554,73	2.091.742,39	1.515.543,11
			13.587.182,53	6.135.873,63	7.271.809,50	6.027.348,76

Totale nel Periodo

Totale Generali

Autorità Portuale Brindisi

09/02/2015
Pag. 14

SITUAZIONE DI CASSA DALLA DATA TRASM. 01/10/2014 ALLA DATA TRASM. 31/12/2014

DATA DI TRASM.	ORDINI DI RISCOSS. TRASMESSI			ORDINATIVI RISCOSSI		ORDINI DI PAG. TRASMESSI			ORDINATIVI PAGATI		RISCOSSIONI DA ESEGUIRE	PAGAMENTI DA ESEGUIRE	SALDO CASSA	SALDO CONTABILE
	NUM. ELEN.	NUMERO	IMPORTO	DATA DI PAG.	IMPORTO	NUM. ELEN.	NUMERO	IMPORTO	DATA DI PAG.	IMPORTO				
23/12/2014	213	966	145,44	29/12/2014	145,44			0,00		0,00	0,00	0,00	36.675.851,77	36.675.851,77
23/12/2014			0,00		0,00	214	1.704	131.604,55	30/12/2014	131.604,55	0,00	0,00	36.544.247,22	36.544.247,22
31/12/2014			0,00		0,00	215	1.705	7.174,46	31/12/2014	7.174,46	0,00	0,00	36.537.072,76	36.537.072,76
31/12/2014			0,00		0,00	215	1.706	9.154,98	31/12/2014	9.154,98	0,00	0,00	36.527.917,78	36.527.917,78
31/12/2014			0,00		0,00	215	1.707	2.015,23	31/12/2014	2.015,23	0,00	0,00	36.525.902,55	36.525.902,55
31/12/2014			0,00		0,00	215	1.708	843,03	31/12/2014	843,03	0,00	0,00	36.525.059,52	36.525.059,52
31/12/2014			0,00		0,00	215	1.709	185,47	31/12/2014	185,47	0,00	0,00	36.524.874,05	36.524.874,05
31/12/2014			0,00		0,00	215	1.710	1.088,40	31/12/2014	1.088,40	0,00	0,00	36.523.805,65	36.523.805,65
31/12/2014			0,00		0,00	215	1.711	235,10	31/12/2014	235,10	0,00	0,00	36.523.570,55	36.523.570,55
31/12/2014			0,00		0,00	215	1.712	570,89	31/12/2014	570,89	0,00	0,00	36.522.999,66	36.522.999,66
31/12/2014			0,00		0,00	215	1.713	125,61	31/12/2014	125,61	0,00	0,00	36.522.874,05	36.522.874,05
31/12/2014	216	967	55.000,00	31/12/2014	55.000,00			0,00		0,00	0,00	0,00	36.577.874,05	36.577.874,05
31/12/2014	216	968	65.006,82	31/12/2014	65.006,82			0,00		0,00	0,00	0,00	36.642.880,87	36.642.880,87
31/12/2014	216	969	10.002,00	31/12/2014	10.002,00			0,00		0,00	0,00	0,00	36.652.882,87	36.652.882,87
31/12/2014	216	970	631,17	31/12/2014	631,17			0,00		0,00	0,00	0,00	36.653.514,04	36.653.514,04
31/12/2014	216	971	226.370,28	31/12/2014	226.370,28			0,00		0,00	0,00	0,00	36.879.884,32	36.879.884,32
31/12/2014	216	972	8.334,00	31/12/2014	8.334,00			0,00		0,00	0,00	0,00	36.888.218,32	36.888.218,32
31/12/2014	216	973	180,00	31/12/2014	180,00			0,00		0,00	0,00	0,00	36.888.398,32	36.888.398,32
31/12/2014	216	974	422,73	31/12/2014	422,73			0,00		0,00	0,00	0,00	36.888.821,05	36.888.821,05
31/12/2014	216	975	300,00	31/12/2014	300,00			0,00		0,00	0,00	0,00	36.889.121,05	36.889.121,05
31/12/2014	216	976	302,00	31/12/2014	302,00			0,00		0,00	0,00	0,00	36.889.423,05	36.889.423,05
31/12/2014	216	977	302,00	31/12/2014	302,00			0,00		0,00	0,00	0,00	36.889.725,05	36.889.725,05
31/12/2014	216	978	302,00	31/12/2014	302,00			0,00		0,00	0,00	0,00	36.890.027,05	36.890.027,05
31/12/2014	216	979	320,00	31/12/2014	320,00			0,00		0,00	0,00	0,00	36.890.347,05	36.890.347,05
31/12/2014			0,00		0,00	217	1.714	76,00	31/12/2014	76,00	0,00	0,00	36.890.271,05	36.890.271,05
31/12/2014			0,00		0,00	217	1.715	306,04	31/12/2014	306,04	0,00	0,00	36.889.965,01	36.889.965,01
31/12/2014			0,00		0,00	217	1.716	347,08	31/12/2014	347,08	0,00	0,00	36.889.617,93	36.889.617,93
31/12/2014			0,00		0,00	217	1.717	323,54	31/12/2014	323,54	0,00	0,00	36.889.294,39	36.889.294,39
31/12/2014			0,00		0,00	217	1.718	210,45	31/12/2014	210,45	0,00	0,00	36.889.083,94	36.889.083,94
31/12/2014			0,00		0,00	217	1.719	210,45	31/12/2014	210,45	0,00	0,00	36.888.873,49	36.888.873,49
31/12/2014			0,00		0,00	217	1.720	189,77	31/12/2014	189,77	0,00	0,00	36.888.703,72	36.888.703,72
31/12/2014			0,00		0,00	217	1.721	156,04	31/12/2014	156,04	0,00	0,00	36.888.547,68	36.888.547,68
31/12/2014			0,00		0,00	217	1.722	181,04	31/12/2014	181,04	0,00	0,00	36.888.386,64	36.888.386,64
31/12/2014			0,00		0,00	217	1.723	177,04	31/12/2014	177,04	0,00	0,00	36.888.209,60	36.888.209,60
31/12/2014			0,00		0,00	217	1.724	185,93	31/12/2014	185,93	0,00	0,00	36.888.023,67	36.888.023,67
31/12/2014			0,00		0,00	217	1.725	10,00	31/12/2014	10,00	0,00	0,00	36.888.013,67	36.888.013,67
31/12/2014	218	980	1.742,50	31/12/2014	1.742,50			0,00		0,00	0,00	0,00	36.889.756,17	36.889.756,17
31/12/2014	218	981	40.150,80	31/12/2014	40.150,80			0,00		0,00	0,00	0,00	36.929.906,97	36.929.906,97
31/12/2014	218	982	6.000,00	31/12/2014	6.000,00			0,00		0,00	0,00	0,00	36.935.906,97	36.935.906,97
31/12/2014	218	983	14.900,00	31/12/2014	14.900,00			0,00		0,00	0,00	0,00	36.950.806,97	36.950.806,97
31/12/2014	218	984	16.782,00	31/12/2014	16.782,00			0,00		0,00	0,00	0,00	36.967.588,97	36.967.588,97
31/12/2014	218	985	6.881,45	31/12/2014	6.881,45			0,00		0,00	0,00	0,00	36.974.470,42	36.974.470,42
31/12/2014	218	986	3.441,72	31/12/2014	3.441,72			0,00		0,00	0,00	0,00	36.977.912,14	36.977.912,14
31/12/2014	218	987	30,00	31/12/2014	30,00			0,00		0,00	0,00	0,00	36.977.942,14	36.977.942,14
31/12/2014	218	988	2.444,59	31/12/2014	2.444,59			0,00		0,00	0,00	0,00	36.980.386,73	36.980.386,73
31/12/2014	218	989	2.500,00	31/12/2014	2.500,00			0,00		0,00	0,00	0,00	36.982.886,73	36.982.886,73
31/12/2014			0,00		0,00	219	1.726	119,00	31/12/2014	119,00	0,00	0,00	36.982.767,73	36.982.767,73
31/12/2014			0,00		0,00	219	1.727	1.397,85	31/12/2014	1.397,85	0,00	0,00	36.981.369,88	36.981.369,88
31/12/2014			0,00		0,00	219	1.728	469,85	31/12/2014	469,85	0,00	0,00	36.980.900,33	36.980.900,33
31/12/2014			0,00		0,00	219	1.729	4.348,54	31/12/2014	4.348,54	0,00	0,00	36.976.551,79	36.976.551,79
31/12/2014			0,00		0,00	219	1.730	1.163,26	31/12/2014	1.163,26	0,00	0,00	36.975.388,53	36.975.388,53
31/12/2014			0,00		0,00	219	1.731	852,08	31/12/2014	852,08	0,00	0,00	36.974.536,45	36.974.536,45
31/12/2014			0,00		0,00	219	1.732	533,50	31/12/2014	533,50	0,00	0,00	36.974.002,95	36.974.002,95
31/12/2014			0,00		0,00	219	1.733	333,08	31/12/2014	333,08	0,00	0,00	36.973.669,87	36.973.669,87
31/12/2014			0,00		0,00	219	1.734	346,08	31/12/2014	346,08	0,00	0,00	36.973.323,79	36.973.323,79
31/12/2014			0,00		0,00	219	1.735	862,99	31/12/2014	862,99	0,00	0,00	36.972.460,80	36.972.460,80
31/12/2014			0,00		0,00	219	1.736	199,04	31/12/2014	199,04	0,00	0,00	36.972.261,76	36.972.261,76
31/12/2014			0,00		0,00	219	1.737	71,65	31/12/2014	71,65	0,00	0,00	36.972.190,11	36.972.190,11
31/12/2014			0,00		0,00	219	1.738	95,99	31/12/2014	95,99	0,00	0,00	36.972.094,12	36.972.094,12
31/12/2014			0,00		0,00	219	1.739	89,00	31/12/2014	89,00	0,00	0,00	36.972.005,12	36.972.005,12
31/12/2014			0,00		0,00	219	1.740	154,55	31/12/2014	154,55	0,00	0,00	36.971.850,57	36.971.850,57
31/12/2014			0,00		0,00	219	1.741	15,45	31/12/2014	15,45	0,00	0,00	36.971.835,12	36.971.835,12
31/12/2014			0,00		0,00	219	1.742	236,29	31/12/2014	236,29	0,00	0,00	36.971.598,83	36.971.598,83
31/12/2014			0,00		0,00	220	1.743	5.474,04	31/12/2014	5.474,04	0,00	0,00	36.966.124,79	36.966.124,79
31/12/2014			0,00		0,00	220	1.744	254,04	31/12/2014	254,04	0,00	0,00	36.965.870,75	36.965.870,75
31/12/2014			0,00		0,00	220	1.745	25,41	31/12/2014	25,41	0,00	0,00	36.965.845,34	36.965.845,34
31/12/2014			0,00		0,00			0,00		0,00	0,00	0,00	36.971.319,38	36.971.319,38
	TOTALI	990	19.723.056,16		19.723.056,16									

TAB TS00G505A GIORNALE DI CASSA N. 228 DEL 23/01/2015 PAG
 DES 047 BANCA POPOLARE DI BARI 130 FILIALE ENTI
 RIF 23/01/15 ***** 23/01/

ENTE: 31 AUTORITA' PORTUALE DI BRINDISI ESERCIZIO: 2014

NUMERO QUIET.	MANDATO O REVERSALE	CAPITOLO ARTICOLO	ANNO COMP. TITOLARI	DIV.CL	RISCOSSIONI	PAGAMENTI	DEST.
1615	214 PRO		TESORIERE B.P. BARI			16,90S O F 4D	
RIPERIMENTI: 130 /003 CAUSALE: RECUPERO SPESE A CARICO ENTE							

TOTALE ORDINATIVI	:		
TOTALE PROVVISORI	:		16,90-
ANTICIPAZIONE	:		
TOTALE PERIODO	:		16,90-

TOTALE ORDINATIVI	:	19.723.056,16	15.299.158,26
TOTALE PROVVISORI	:		16,90
ANTICIPAZIONE	:		
TOTALE PERIODO PREC.	:	19.723.056,16	15.299.175,16

TOTALE ORDINATIVI	:	19.723.056,16	15.299.158,26
TOTALE PROVVISORI	:		
ANTICIPAZIONE	:		
TOTALE ATTUALE	:	19.723.056,16	15.299.158,26


TOTALE PROGRESSIVO ENTE	:	4.423.897,90
FONDO CASSA INIZIALE	:	32.547.421,48
GIACENZA C/O LA TES. PROV. STATO	:	36.971.319,38

FIDO CONCESSO	:	
ANTICIPAZIONE UTILIZZATA	:	
ANTICIPAZIONE VINCOLATA	:	

IL TESORIERE DELL'ENTE
 BANCA POPOLARE DI BARI



AUTORITA' PORTUALE DI BRINDISI



RENDICONTO FINANZIARIO

DECISIONALE

PAGINA BIANCA

Autorità Portuale di Brindisi

RENDICONTO FINANZIARIO DECISIONALE 2014

Codice	DESCRIZIONE	2014			2013		
		Residui	Competenza (Accertamenti)	Cassa (Riscossioni)	Residui	Competenza (Accertamenti)	Cassa (Riscossioni)
E1	TITOLO I - ENTRATE CORRENTI						
E1.1	UPB 1.1 - ENTRATE DERIVANTI DA TRASFERIMENTI CORRENTI						
E1.1.1	Categoria 1.1.1 - TRASFERIMENTI DA PARTE DELLO STATO	0,00	0,00	0,00	0,00	0,00	0,00
E1.1.2	Categoria 1.1.2 - TRASFERIMENTI DA PARTE DELLA REGIONE	0,00	0,00	0,00	0,00	0,00	0,00
E1.1.3	Categoria 1.1.3 - TRASFERIMENTI DA PARTE DEI COMUNI E DELLE PROVINCE	0,00	0,00	0,00	0,00	0,00	0,00
E1.1.4	Categoria 1.1.4 - TRASFERIMENTI DA PARTE DI ALTRI ENTI DEL SETTORE PUBBLICO	0,00	0,00	0,00	0,00	0,00	0,00
	TOTALE UPB 1.1	0,00	0,00	0,00	0,00	0,00	0,00
E1.2	UPB 1.2 - ENTRATE DIVERSE						
E1.2.1	Categoria 1.2.1 - ENTRATE TRIBUTARIE	2.451.985,51	7.487.020,32	9.306.164,48	526.214,77	8.359.659,42	6.422.901,41
E1.2.2	Categoria 1.2.2 - ENTRATE DERIVANTI DALLA VENDITA DI BENI E DALLA PRESTAZIONE DI SERVIZI	2.893.092,36	1.394.689,41	1.349.762,77	3.065.155,86	1.094.088,70	1.111.584,85
E1.2.3	Categoria 1.2.3 - REDDITI E PROVENTI PATRIMONIALI	3.791.983,87	4.110.300,16	5.072.471,75	4.824.210,32	4.329.746,61	5.224.908,93
E1.2.4	Categoria 1.2.4 - POSTE CORRETTIVE E COMPENSATIVE DI SPESE CORRENTI	245.187,00	75.158,43	77.374,55	206.393,41	85.967,47	0,00
E1.2.5	Categoria 1.2.5 - ENTRATE NON CLASSIFICABILI IN ALTRE VOCI	435.318,84	78.741,42	112.445,19	254.819,38	313.591,15	107.013,77
	TOTALE UPB 1.2	9.817.567,58	13.145.909,74	15.918.218,74	8.876.793,74	14.183.053,35	12.866.408,96
	TOTALE TITOLO I - ENTRATE CORRENTI	9.817.567,58	13.145.909,74	15.918.218,74	8.876.793,74	14.183.053,35	12.866.408,96
E2	TITOLO II - ENTRATE IN CONTO CAPITALE						
E2.1	UPB 2.1 - ENTRATE PER ALIENAZIONE DI BENI PATRIMONIALI E RISCOSSIONE DI CREDITI						
E2.1.1	Categoria 2.1.1 - ALIENAZIONE IMMOBILI E DIRITTI REALI	0,00	0,00	0,00	0,00	0,00	0,00
E2.1.2	Categoria 2.1.2 - ALIENAZIONE DI IMMOBILIZZAZIONI TECNICHE DIVERSE E DI BENI IMMATERIALI	0,00	0,00	0,00	0,00	0,00	0,00
E2.1.3	Categoria 2.1.3 - REALIZZO DI VALORI IMMOBILIARI	0,00	0,00	0,00	0,00	117,00	117,00
E2.1.4	Categoria 2.1.4 - RISCOSSIONE DI CREDITI	0,00	343.982,11	343.982,11	0,00	0,00	0,00
	TOTALE UPB 2.1	0,00	343.982,11	343.982,11	0,00	117,00	117,00
E2.2	UPB 2.2 - ENTRATE DERIVANTI DA TRASFERIMENTI IN CONTO CAPITALE						
E2.2.1	Categoria 2.2.1 - TRASFERIMENTI DELLO STATO	29.619.708,67	11.519.965,96	2.124.337,19	35.481.221,97	0,00	5.280.499,30
E2.2.2	Categoria 2.2.2 - TRASFERIMENTI DELLA REGIONE	13.596.902,04	2.383.000,00	56.988,58	14.237.451,74	253.100,00	893.649,70
E2.2.3	Categoria 2.2.3 - TRASFERIMENTI DA COMUNI E PROVINCE	0,00	0,00	0,00	0,00	0,00	0,00
E2.2.4	Categoria 2.2.4 - TRASFERIMENTI DA ALTRI ENTI	0,00	0,00	0,00	0,00	0,00	0,00
	TOTALE UPB 2.2	43.216.610,71	13.902.965,96	2.181.325,77	49.718.673,71	253.100,00	6.174.149,00
E2.3	UPB 2.3 - ACCENSIONE DI PRESTITI						
E2.3.1	Categoria 2.3.1 - ASSUNZIONE DI MUTUI	0,00	0,00	0,00	0,00	0,00	0,00
E2.3.2	Categoria 2.3.2 - ASSUNZIONE DI ALTRI DEBITI FINANZIARI	14.772,00	0,00	0,00	14.772,00	52.166,00	52.166,00
E2.3.3	Categoria 2.3.3 - EMISSIONE DI OBBLIGAZIONI	0,00	0,00	0,00	0,00	0,00	0,00
	TOTALE UPB 2.3	14.772,00	0,00	0,00	14.772,00	52.166,00	52.166,00
	TOTALE TITOLO II - ENTRATE IN CONTO CAPITALE	43.231.382,71	14.246.948,07	2.525.307,88	49.733.445,71	305.383,00	6.226.432,00
E3	TITOLO III - PARTITE DI GIRO						
E3.1	UPB 3.1 - ENTRATE AVENTI NATURA DI PARTITA DI GIRO						
E3.1.1	Categoria 3.1.1 - ENTRATE AVENTI NATURA DI PARTITE DI GIRO	300.524,91	1.389.142,77	1.279.529,54	3.912.133,35	1.333.753,68	1.378.490,57
	TOTALE UPB 3.1	300.524,91	1.389.142,77	1.279.529,54	3.912.133,35	1.333.753,68	1.378.490,57
	TOTALE TITOLO III - PARTITE DI GIRO	300.524,91	1.389.142,77	1.279.529,54	3.912.133,35	1.333.753,68	1.378.490,57
E1	TITOLO I - ENTRATE CORRENTI	9.817.567,58	13.145.909,74	15.918.218,74	8.876.793,74	14.183.053,35	12.866.408,96
E2	TITOLO II - ENTRATE IN CONTO CAPITALE	43.231.382,71	14.246.948,07	2.525.307,88	49.733.445,71	305.383,00	6.226.432,00
E3	TITOLO III - PARTITE DI GIRO	300.524,91	1.389.142,77	1.279.529,54	3.912.133,35	1.333.753,68	1.378.490,57
	AVANZO DI AMMINISTRAZIONE	0,00	0,00	0,00	0,00	0,00	0,00
	FONDO DI CASSA	0,00	0,00	0,00	0,00	0,00	0,00
	TOTALE GENERALE ENTRATE	53.349.475,20	28.782.000,58	19.723.056,16	62.522.372,80	15.822.190,03	20.471.331,53

PAGINA BIANCA


Autorità Portuale di Brindisi

RENDICONTO FINANZIARIO DECISIONALE 2014

Codice	USCITE Descrizione	2014			2013		
		Residui	Competenza (Impegni)	Cassa (Pagamenti)	Residui	Competenza (Impegni)	Cassa (Pagamenti)
U1	UPB 1 - TITOLO I - USCITE CORRENTI						
U1.1	1.1 - FUNZIONAMENTO						
U1.1.1	Categoria 1.1.1 - USCITE PER GLI ORGANI DELL'ENTE	19.529,88	419.149,74	419.019,83	24.155,67	409.690,25	414.316,04
U1.1.2	Categoria 1.1.2 - ONERI PER IL PERSONALE IN ATTIVITÀ DI SERVIZIO	822.253,94	2.906.929,59	2.814.919,68	1.009.694,46	2.978.940,00	3.165.610,52
U1.1.3	Categoria 1.1.3 - USCITE PER L'ACQUISTO DI BENI DI CONSUMO E DI SERVIZIO	402.203,07	445.663,61	401.141,06	327.600,96	422.301,33	344.189,22
	TOTALE 1.1	1.243.986,89	3.771.742,94	3.635.080,57	1.361.451,09	3.810.931,58	3.924.115,78
U1.2	1.2 - INTERVENTI DIVERSI						
U1.2.1	Categoria 1.2.1 - USCITE PER PRESTAZIONI ISTITUZIONALI	1.378.229,26	3.480.258,49	3.093.807,19	1.152.518,78	3.511.351,77	3.268.827,47
U1.2.2	Categoria 1.2.2 - TRASFERIMENTI PASSIVI	0,00	0,00	0,00	0,00	0,00	0,00
U1.2.3	Categoria 1.2.3 - ONERI FINANZIARI	15.000,00	15.176,68	15.169,68	0,00	15.168,57	168,57
U1.2.4	Categoria 1.2.4 - ONERI TRIBUTARI	15.011,18	178.912,19	149.690,25	11.984,80	182.431,14	178.715,02
U1.2.5	Categoria 1.2.5 - POSTE CORRETIVE E COMPENSATIVE DI ENTRATE CORRENTI	390,00	81.884,00	11.615,57	2.238,08	38.339,64	40.187,72
U1.2.6	Categoria 1.2.6 - USCITE NON CLASSIFICABILI IN ALTRE VOCI	713.423,71	105.356,46	91.092,46	805.571,54	98.996,57	174.658,75
	TOTALE 1.2	2.122.054,15	3.861.587,82	3.361.375,15	1.972.313,20	3.846.287,69	3.662.557,53
U1.3	1.3 - ONERI COMUNI						
U1.3.1	Categoria 1.3.1 - USCITE PER ONERI COMUNI	0,00	0,00	0,00	0,00	0,00	0,00
	TOTALE 1.3	0,00	0,00	0,00	0,00	0,00	0,00
U1.4	1.4 - TRATTAMENTI DI QUIESCENZA, INTEGRATIVI E SOSTITUTIVI						
U1.4.1	Categoria 1.4.1 - ONERI PER IL PERSONALE IN QUIESCENZA	0,00	0,00	0,00	0,00	0,00	0,00
U1.4.2	Categoria 1.4.2 - ACCANTONAMENTO AL TRATTAMENTO DI FINE RAPPORTO	585.631,54	142.160,78	143.913,05	527.166,30	208.465,24	150.000,00
	TOTALE 1.4	585.631,54	142.160,78	143.913,05	527.166,30	208.465,24	150.000,00
U1.5	1.5 - ACCANTONAMENTI A FONDI RISCHI ED ONERI						
U1.5.1	Categoria 1.5.1 - ACCANTONAMENTI A FONDI RISCHI E ONERI	0,00	8.112,28	8.112,28	0,00	0,00	0,00
	TOTALE 1.5	0,00	8.112,28	8.112,28	0,00	0,00	0,00
	TOTALE UPB 1 - TITOLO I - USCITE CORRENTI	3.951.672,58	7.783.603,82	7.148.481,05	3.860.930,59	7.865.684,51	7.736.673,31
U2	UPB 2 - TITOLO II - SPESE IN CONTO CAPITALE						
U2.1	2.1 - INVESTIMENTI						
U2.1.1	Categoria 2.1.1 - ACQUISIZIONE DI BENI DI USO DUREVOLE ED OPERE IMMOBILIARI E INVESTIMENTI	79.127.475,36	5.503.609,60	6.424.580,87	117.076.830,11	4.865.685,68	41.977.623,43
U2.1.2	Categoria 2.1.2 - ACQUISIZIONE DI IMMOBILIZZAZIONI TECNICHE	38.911,91	108.833,69	50.406,66	69.860,17	16.601,49	47.549,75
U2.1.3	Categoria 2.1.3 - PARTECIPAZIONI ED ACQUISTO DI VALORI MOBILIARI	0,00	0,00	0,00	0,00	0,00	0,00
U2.1.4	Categoria 2.1.4 - CONCESSIONI DI CREDITI ED ANTICIPAZIONI	0,00	0,00	0,00	0,00	0,00	0,00
U2.1.5	Categoria 2.1.5 - INDENNITÀ DI ANZIANITÀ E SIMILARI DOVUTE AL PERSONALE CESSATO DAL SERVIZIO.	22.975,82	317.404,53	322.975,82	22.975,82	22.975,82	22.975,82
	TOTALE 2.1	79.189.363,09	5.929.847,82	6.797.963,35	117.169.666,10	4.905.262,99	42.048.149,00
U2.2	2.2 - ONERI COMUNI						
U2.2.1	Categoria 2.2.1 - RIMBORSI DI MUTUI	0,00	0,00	0,00	0,00	0,00	0,00
U2.2.2	Categoria 2.2.2 - RIMBORSO DI ANTICIPAZIONI PASSIVE	0,00	0,00	0,00	0,00	0,00	0,00
U2.2.3	Categoria 2.2.3 - RIMBORSI DI OBBLIGAZIONI	0,00	0,00	0,00	0,00	0,00	0,00
U2.2.4	Categoria 2.2.4 - RESTITUZIONI ALLE GESTIONI AUTONOME DI ANTICIPAZIONI	0,00	0,00	0,00	0,00	0,00	0,00
U2.2.5	Categoria 2.2.5 - ESTINZIONI DEBITI DIVERSI	88.119,90	0,00	4.245,00	88.119,90	50.000,00	50.000,00
	TOTALE 2.2	88.119,90	0,00	4.245,00	88.119,90	50.000,00	50.000,00
	TOTALE UPB 2 - TITOLO II - SPESE IN CONTO CAPITALE	79.277.482,99	5.929.847,82	6.802.208,35	117.257.786,00	4.955.262,99	42.098.149,00
U3	UPB 3 - TITOLO III - PARTITE DI GIRO						
U3.1	3.1 - USCITE AVENTI NATURA DI PARTITA DI GIRO						
U3.1.1	Categoria 3.1.1 - USCITE AVENTI NATURA DI PARTITE DI GIRO	215.028,63	1.389.142,77	1.348.468,86	3.635.413,28	1.333.753,68	1.417.012,88
	TOTALE 3.1	215.028,63	1.389.142,77	1.348.468,86	3.635.413,28	1.333.753,68	1.417.012,88
	TOTALE UPB 3 - TITOLO III - PARTITE DI GIRO	215.028,63	1.389.142,77	1.348.468,86	3.635.413,28	1.333.753,68	1.417.012,88
Codice	Descrizione	Residui	Competenza (Impegni)	Cassa (Pagamenti)	Residui	Competenza (Impegni)	Cassa (Pagamenti)
U1	UPB 1 - TITOLO I - USCITE CORRENTI	3.951.672,58	7.783.603,82	7.148.481,05	3.860.930,59	7.865.684,51	7.736.673,31
U2	UPB 2 - TITOLO II - SPESE IN CONTO CAPITALE	79.277.482,99	5.929.847,82	6.802.208,35	117.257.786,00	4.955.262,99	42.098.149,00
U3	UPB 3 - TITOLO III - PARTITE DI GIRO	215.028,63	1.389.142,77	1.348.468,86	3.635.413,28	1.333.753,68	1.417.012,88
	TOTALE GENERALE USCITE	83.444.184,20	15.102.594,41	15.299.158,26	124.754.129,87	14.154.701,18	51.251.835,19

PAGINA BIANCA

AUTORITA' PORTUALE DI BRINDISI



RENDICONTO FINANZIARIO

GESTIONALE ENTRATE

PAGINA BIANCA

Autorità Portuale di Brindisi
RENDICONTO FINANZIARIO GESTIONALE
Dai 01/01/2014 Al 31/12/2014
Anno di gestione: 2014

ENTRATE PARTE I

Codice	Descrizione	Previsioni					Somme da Accertare			Differenze rispetto alle previsioni		
		Stanziamen- to Iniziale	Variazioni(+)	Variazioni(-)	Previsione Assestata	Riscossioni	Da Riscuotere	Accertato	Differenze Previsioni (+)	Differenze Previsioni (-)		
E1	TITOLO I - ENTRATE CORRENTI											
E1.1.1	Categoria 1.1.1 - TRASFERIMENTI DA PARTE DELLO STATO											
E111/10-01	Contributi dello Stato	0,00	0,00	0,00	0,00	0,00	0,00	0,00	0,00	0,00	0,00	0,00
E111/10	Contributi dello Stato	0,00	0,00	0,00	0,00	0,00	0,00	0,00	0,00	0,00	0,00	0,00
E111/20-01	Contributo Ministero dell'Interno - L.138/84	13.407,00	0,00	0,00	13.407,00	0,00	0,00	0,00	0,00	0,00	0,00	-13.407,00
E111/20	Contributo Ministero dell'Interno - L.138/84	13.407,00	0,00	0,00	13.407,00	0,00	0,00	0,00	0,00	0,00	0,00	-13.407,00
	TOTALE CATEGORIA E1.1.1	13.407,00	0,00	0,00	13.407,00	0,00	0,00	0,00	0,00	0,00	0,00	-13.407,00
E1.1.2	Categoria 1.1.2 - TRASFERIMENTI DA PARTE DELLA REGIONE											
E112/10-01	Contributo della Regione Puglia	0,00	0,00	0,00	0,00	0,00	0,00	0,00	0,00	0,00	0,00	0,00
E112/10	Contributo della Regione	0,00	0,00	0,00	0,00	0,00	0,00	0,00	0,00	0,00	0,00	0,00
E1.1.3	TOTALE CATEGORIA E1.1.3 - TRASFERIMENTI DA PARTE DEI COMUNI E DELLE PROVINCE											
E113/20-01	Contributi della Provincia	0,00	0,00	0,00	0,00	0,00	0,00	0,00	0,00	0,00	0,00	0,00
E113/10	Contributi della Provincia	0,00	0,00	0,00	0,00	0,00	0,00	0,00	0,00	0,00	0,00	0,00
E113/20-01	Contributo del Comune	0,00	0,00	0,00	0,00	0,00	0,00	0,00	0,00	0,00	0,00	0,00
E113/20	Contributo del Comune	0,00	0,00	0,00	0,00	0,00	0,00	0,00	0,00	0,00	0,00	0,00
	TOTALE CATEGORIA E1.1.3	0,00	0,00	0,00	0,00	0,00	0,00	0,00	0,00	0,00	0,00	0,00
E1.1.4	Categoria 1.1.4 - TRASFERIMENTI DA PARTE DI ALTRI ENTI DEL SETTORE PUBBLICO											
E114/10-01	Contributo Camera di Commercio	0,00	0,00	0,00	0,00	0,00	0,00	0,00	0,00	0,00	0,00	0,00
E114/10	Contributo Camera di Commercio	0,00	0,00	0,00	0,00	0,00	0,00	0,00	0,00	0,00	0,00	0,00
E114/20-01	Contributo Altri Enti Pubblici	0,00	0,00	0,00	0,00	0,00	0,00	0,00	0,00	0,00	0,00	0,00
E114/20	Contributo altri enti pubblici	0,00	0,00	0,00	0,00	0,00	0,00	0,00	0,00	0,00	0,00	0,00
E114/30-01	Contributi diversi	0,00	0,00	0,00	0,00	0,00	0,00	0,00	0,00	0,00	0,00	0,00
E114/30	Contributi diversi	0,00	0,00	0,00	0,00	0,00	0,00	0,00	0,00	0,00	0,00	0,00
	TOTALE CATEGORIA E1.1.4	0,00	0,00	0,00	0,00	0,00	0,00	0,00	0,00	0,00	0,00	0,00
E1.2.1	Categoria 1.2.1 - ENTRATE TRIBUTARIE											
E121/10-01	Gettito delle tasse portuali Cap III, Titolo II art. 63 e art. 1 L. 35/78 ecc. (cod.927)	4.000.000,00	0,00	0,00	4.000.000,00	4.605.412,24	499.127,00	5.104.539,24	1.104.539,24	5.104.539,24	1.104.539,24	0,00
E121/10	Gettito delle tasse portuali Cap III, Titolo II L. 82/65 e art. 1 L. 355/76	4.000.000,00	0,00	0,00	4.000.000,00	4.605.412,24	499.127,00	5.104.539,24	1.104.539,24	5.104.539,24	1.104.539,24	0,00
E121/20-01	Gettito delle tasse erariali (Decreto sviluppo)	1.500.000,00	0,00	0,00	1.500.000,00	0,00	0,00	0,00	0,00	0,00	0,00	-1.500.000,00
E121/20	Gettito delle tasse erariali (Decreto Sviluppo)	1.500.000,00	0,00	0,00	1.500.000,00	0,00	0,00	0,00	0,00	0,00	0,00	-1.500.000,00
E121/30-01	Gettito delle tasse ancoraggio (cod. 928)	2.500.000,00	0,00	0,00	2.500.000,00	2.122.596,07	123.544,35	2.246.140,42	0,00	2.246.140,42	0,00	-253.859,58
E121/30	Gettito delle tasse ancoraggio	2.500.000,00	0,00	0,00	2.500.000,00	2.122.596,07	123.544,35	2.246.140,42	0,00	2.246.140,42	0,00	-253.859,58
E121/40-01	Proventi di autorizzazione per operazioni portuali di cui all'art.16 L. 84/94	130.000,00	0,00	0,00	130.000,00	109.186,66	0,00	109.186,66	0,00	109.186,66	0,00	-20.813,34
E121/40-02	Proventi derivanti da autoproduzione	10.000,00	0,00	0,00	10.000,00	0,00	0,00	0,00	0,00	0,00	0,00	-10.000,00
E121/40	Proventi di autorizzazione per operazioni portuali di cui all' art.16 L. 84/94	140.000,00	0,00	0,00	140.000,00	109.186,66	0,00	109.186,66	0,00	109.186,66	0,00	-30.813,34
E121/50-01	Proventi di autorizzazioni per attività svolte nel porto ex art.68 del Codice della Navigazione	30.000,00	0,00	0,00	30.000,00	27.083,62	70,38	27.154,00	0,00	27.154,00	0,00	-2.846,00
E121/50	Proventi di autorizzazioni per attività svolte nel porto ex art.68 del Codice della Navigazione	30.000,00	0,00	0,00	30.000,00	27.083,62	70,38	27.154,00	0,00	27.154,00	0,00	-2.846,00
E121/60-01	Contributo fornitura lavoro temporaneo (art. 17 L. 84/94)	0,00	0,00	0,00	0,00	0,00	0,00	0,00	0,00	0,00	0,00	0,00
E121/60	Contributo fornitura lavoro temporaneo (art. 17 L. 84/94)	0,00	0,00	0,00	0,00	0,00	0,00	0,00	0,00	0,00	0,00	0,00
	TOTALE CATEGORIA E1.2.1	8.170.000,00	0,00	0,00	8.170.000,00	6.864.278,59	622.747,73	7.487.026,32	1.104.539,24	7.487.026,32	1.104.539,24	-1.787.518,92
E1.2.2	Categoria 1.2.2 - ENTRATE DERIVANTI DALLA VENDITA DI BENI E DALLA PRESTAZIONE DI SERVIZI											
E122/10-01	Imprese portuali - parte variabile (Ord. N.2/2005)	1.244.500,00	0,00	0,00	1.244.500,00	722.990,03	269.976,99	992.967,02	0,00	992.967,02	0,00	-251.532,98
E122/10-02	Movimentazione containers (Terminaliste)	0,00	0,00	0,00	0,00	0,00	0,00	0,00	0,00	0,00	0,00	0,00
E122/10-03	Imprese portuali - parte variabile (Ord. N. 3/2005)	79.077,00	0,00	0,00	79.077,00	45.577,56	40.402,50	85.980,06	0,00	85.980,06	0,00	6.903,06
E122/10	Proventi servizio traffico merci	1.323.577,00	0,00	0,00	1.323.577,00	768.567,59	310.379,49	1.078.947,08	0,00	1.078.947,08	0,00	-251.532,98
E122/20-01	Proventi servizio traffico passeggeri (Ord. N.4/2009)	0,00	0,00	0,00	0,00	0,00	0,00	0,00	0,00	0,00	0,00	0,00

Autorità Portuale di Brindisi
RENDICONTO FINANZIARIO GESTIONALE
Dal 01/01/2014 Al 31/12/2014
Anno di gestione: 2014

ENTRATE PARTE I

Codice	Descrizione	Capitolo				Gestione di Competenza				Somme da Accertare		Differenze rispetto alle previsioni	
		Stanziamen- to Iniziale	Variazioni(+)	Variazioni(-)	Previsione Assestata	Riscossioni	Da Riscuotere	Accertato	Differenze Previsioni (+)	Differenze Previsioni (-)			
E122/70-02	Proventi servizio traffico passeggeri da crociera home port (Ord. N.4/2009)	0,00	0,00	0,00	0,00	0,00	0,00	0,00	0,00	0,00	0,00	0,00	0,00
E122/70-03	Proventi servizio traffico passeggeri da crociera in transito (Ord. N.4/2009)	0,00	0,00	0,00	0,00	0,00	0,00	0,00	0,00	0,00	0,00	0,00	0,00
E122/80-01	Proventi servizio traffico passeggeri	0,00	0,00	0,00	0,00	0,00	0,00	0,00	0,00	0,00	0,00	0,00	0,00
E122/80-02	Proventi servizio traffico TIR (Ord. n.4/2009)	0,00	0,00	0,00	0,00	0,00	0,00	0,00	0,00	0,00	0,00	0,00	0,00
E122/80-03	Proventi servizio traffico autoveicoli (Ord. n.4/2009)	0,00	0,00	0,00	0,00	0,00	0,00	0,00	0,00	0,00	0,00	0,00	0,00
E122/80-03	Proventi servizio traffico autobus (Ord. n.4/2009)	0,00	0,00	0,00	0,00	0,00	0,00	0,00	0,00	0,00	0,00	0,00	0,00
E122/80-01	Proventi servizio traffico automezzi	0,00	0,00	0,00	0,00	0,00	0,00	0,00	0,00	0,00	0,00	0,00	0,00
E122/80-01	Proventi serv. carri ferr. (Costa Morena)	0,00	0,00	0,00	0,00	0,00	0,00	0,00	0,00	0,00	0,00	0,00	0,00
E122/80-01	Proventi concessioni temporanee	20.000,00	0,00	0,00	20.000,00	5.828,78	648,84	6.527,62	0,00	0,00	0,00	-13.472,38	0,00
E122/80-02	Proventi sosta e deposito merci (Ord. n.3/2007)	50.000,00	0,00	0,00	50.000,00	10.044,00	1.062,00	11.106,00	0,00	0,00	0,00	-38.894,00	0,00
E122/80	Proventi serv. magazzini e spazi	70.000,00	0,00	0,00	70.000,00	15.922,78	1.710,84	17.633,62	0,00	0,00	0,00	-52.366,38	0,00
E122/60-02	Rimborsi ENEL e varie	0,00	0,00	0,00	0,00	0,00	0,00	0,00	0,00	0,00	0,00	0,00	0,00
E122/60-03	Proventi diversi	0,00	0,00	0,00	0,00	0,00	0,00	0,00	0,00	0,00	0,00	0,00	0,00
E122/60-04	Proventi parte variabile derivanti da servizi di interesse generale	10.000,00	0,00	0,00	10.000,00	0,00	0,00	0,00	0,00	0,00	0,00	-10.000,00	0,00
E122/60	Proventi diversi	10.000,00	0,00	0,00	10.000,00	0,00	0,00	0,00	0,00	0,00	0,00	-10.000,00	0,00
E122/70-01	Proventi servizio traffico passeggeri (tariffa intera - art. 1 lett.a)	0,00	0,00	0,00	0,00	36.076,61	5.037,14	41.113,75	41.113,75	41.113,75	0,00	0,00	0,00
E122/70-02	Proventi servizio traffico pass. croceristi (tariffa intera - art. 1 lett.b)	0,00	0,00	0,00	0,00	0,00	0,00	0,00	0,00	0,00	0,00	0,00	0,00
E122/70-03	Proventi servizio traffico pass. croceristi in transito (tariffa intera - art. 1 lett.c)	0,00	0,00	0,00	0,00	0,00	0,00	0,00	0,00	0,00	0,00	0,00	0,00
E122/70	Proventi servizio traffico passeggeri\croceristi (tariffa intera)	0,00	0,00	0,00	0,00	36.076,61	5.037,14	41.113,75	41.113,75	41.113,75	0,00	0,00	0,00
E122/80-01	Proventi servizio traffico auto, roulotte, ecc. (tariffa intera art. 1 lett.d)	0,00	0,00	0,00	0,00	3.097,38	797,28	3.894,66	3.894,66	3.894,66	0,00	0,00	0,00
E122/80-02	Proventi servizio traffico bus, motrice, camion, ecc. (tariffa intera - art. 1 lett.e)	0,00	0,00	0,00	0,00	1.546,38	354,42	1.900,80	1.900,80	1.900,80	0,00	0,00	0,00
E122/80	Proventi servizio traffico auto, roulotte, ecc. (tariffa intera)	0,00	0,00	0,00	0,00	4.643,76	1.151,70	5.795,46	5.795,46	5.795,46	0,00	0,00	0,00
E122/90-01	Proventi servizio traffico passeggeri (tariffa ridotta 1/3 - art. 2 e/o 5)	0,00	0,00	0,00	0,00	56.361,48	78.180,56	134.542,04	134.542,04	134.542,04	0,00	0,00	0,00
E122/90-02	Proventi servizio traffico pass. croceristi (tariffa ridotta 1/3 - art. 2 e/o 5)	0,00	0,00	0,00	0,00	56,00	0,00	56,00	56,00	56,00	0,00	0,00	0,00
E122/90-03	Proventi servizio traffico pass. croceristi in transito (tariffa ridotta 1/3 - art. 2 e/o 5)	0,00	0,00	0,00	0,00	9.811,36	0,00	9.811,36	9.811,36	9.811,36	0,00	0,00	0,00
E122/90	Proventi servizio traffico passeggeri\croceristi (tariffa ridotta 1/3)	0,00	0,00	0,00	0,00	66.228,84	78.180,56	144.409,40	144.409,40	144.409,40	0,00	0,00	0,00
E122/100-01	Proventi servizio traffico auto, roulotte, ecc. (tariffa ridotta 1/3 - art. 2 e/o 5)	0,00	0,00	0,00	0,00	8.852,80	6.503,64	15.356,44	15.356,44	15.356,44	0,00	0,00	0,00
E122/100-03	Proventi servizio traffico bus, motrice, camion, ecc. (tariffa ridotta 1/3 - art. 2 e/o 5)	0,00	0,00	0,00	0,00	22.288,20	24.321,00	46.609,20	46.609,20	46.609,20	0,00	0,00	0,00
E122/100	Proventi servizio traffico auto, roulotte, ecc. (tariffa ridotta 1/3)	0,00	0,00	0,00	0,00	31.141,00	30.824,64	61.965,64	61.965,64	61.965,64	0,00	0,00	0,00
E122/110-01	Proventi servizio traffico passeggeri (tariffa ridotta 2/3 - art. 2 e 5)	0,00	0,00	0,00	0,00	26.395,35	26,77	26.422,12	26.422,12	26.422,12	0,00	0,00	0,00
E122/110-02	Proventi servizio traffico pass. croceristi (tariffa ridotta 2/3 - art. 2 e 5)	0,00	0,00	0,00	0,00	0,00	0,00	0,00	0,00	0,00	0,00	0,00	0,00
E122/110-03	Proventi servizio traffico pass. croceristi in transito (tariffa ridotta 2/3 - art. 2 e 5)	0,00	0,00	0,00	0,00	0,00	0,00	0,00	0,00	0,00	0,00	0,00	0,00
E122/110	Proventi servizio traffico passeggeri\croceristi (tariffa ridotta 2/3)	0,00	0,00	0,00	0,00	26.395,35	26,77	26.422,12	26.422,12	26.422,12	0,00	0,00	0,00

Autorità Portuale di Brindisi
RENDICONTO FINANZIARIO GESTIONALE
Dai 01/01/2014 Al 31/12/2014
Anno di gestione: 2014

ENTRATE PARTE I

Codice	Descrizione	Previsioni				Somme da Accertare				Differenze rispetto alle previsioni	
		Stanziamiento Iniziale	Variazioni(+)	Variazioni(-)	Previsione Assestata	Riscossioni	Da Riscuotere	Accertato	Differenze Previsioni (+)	Differenze Previsioni (-)	
E122/120-01	Proventi servizio traffico auto, roulotte, ecc. (tariffa ridotta 2/3 - art. 2 e 5)	0,00	0,00	0,00	0,00	4.027,98	0,22	4.028,20	4.028,20	0,00	
E122/120-02	Proventi servizio traffico bus, motrice, camion, ecc. (tariffa ridotta 2/3 - art. 2 e 5)	0,00	0,00	0,00	0,00	13.943,16	430,98	14.374,14	14.374,14	0,00	
E122/120	Proventi servizio traffico auto, roulotte, ecc. (tariffa ridotta 2/3)	0,00	0,00	0,00	0,00	17.971,14	431,20	18.402,34	18.402,34	0,00	
E1.2.3	TOTALE CATEGORIA E1.2.2	1.403.577,00	0,00	0,00	1.403.577,00	966.947,07	427.742,34	1.394.669,41	305.011,77	-313.899,36	
E1.2.3	TOTALE CATEGORIA E1.2.3	4.000.000,00	0,00	0,00	4.000.000,00	3.810.366,26	128.199,24	3.938.565,50	0,00	-61.434,50	
E123/10-01	Canoni concessioni aree, locali e indennizzi	10.000,00	0,00	0,00	10.000,00	2.652,31	1.219,33	3.871,64	0,00	-6.128,36	
E123/10-02	Canoni concessioni box agenzie	30.000,00	0,00	0,00	30.000,00	4.074,94	23.600,71	27.675,65	0,00	-2.324,35	
E123/10-03	Canoni concessioni box altri utenti	0,00	0,00	0,00	0,00	0,00	0,00	0,00	0,00	0,00	
E123/10-04	Canoni concessioni gru Peasco e carrelli	0,00	0,00	0,00	0,00	0,00	0,00	0,00	0,00	0,00	
E123/10-05	Canoni di concessione aree demaniali e delle banchine in ambito portuale	4.040.000,00	0,00	0,00	4.040.000,00	3.817.093,51	153.019,28	3.970.112,79	0,00	-69.887,21	
E123/20-01	Canoni di affitto beni patrimoniali dell'Autorità Portuale	0,00	0,00	0,00	0,00	0,00	0,00	0,00	0,00	0,00	
E123/20	Canoni di affitto beni patrimoniali dell'Autorità Portuale	0,00	0,00	0,00	0,00	0,00	0,00	0,00	0,00	0,00	
E123/30-01	Interessi attivi da banca d'Italia	100.000,00	0,00	0,00	100.000,00	0,00	0,00	0,00	0,00	-100.000,00	
E123/30-02	Interessi attivi diversi	0,00	0,00	0,00	0,00	134.601,16	5.586,21	140.187,37	140.187,37	0,00	
E123/30	Interessi attivi su titoli, depositi, conti correnti	100.000,00	0,00	0,00	100.000,00	134.601,16	5.586,21	140.187,37	140.187,37	-100.000,00	
E123/40-01	Altri proventi patrimoniali	0,00	0,00	0,00	0,00	0,00	0,00	0,00	0,00	0,00	
E123/40	Altri proventi patrimoniali	0,00	0,00	0,00	0,00	0,00	0,00	0,00	0,00	0,00	
E123/50-01	Dividendi	0,00	0,00	0,00	0,00	0,00	0,00	0,00	0,00	0,00	
E123/50	Dividendi	0,00	0,00	0,00	0,00	0,00	0,00	0,00	0,00	0,00	
E1.2.4	TOTALE CATEGORIA E1.2.3	4.140.000,00	0,00	0,00	4.140.000,00	3.951.694,67	158.605,49	4.110.300,16	140.187,37	-169.887,21	
E1.2.4	TOTALE CATEGORIA E1.2.4 - POSTE CORRETIVE E COMPENSATIVE DI SPESE CORRENTI	0,00	0,00	0,00	0,00	0,00	0,00	0,00	0,00	0,00	
E124/10-01	Recuperi e applicazioni etichette millisimali	0,00	0,00	0,00	0,00	0,00	0,00	0,00	0,00	0,00	
E124/10-02	Recuperi acqua	0,00	0,00	0,00	0,00	0,00	0,00	0,00	0,00	0,00	
E124/10-05	Finanz. Interreg Italia/Albania	0,00	0,00	0,00	0,00	0,00	0,00	0,00	0,00	0,00	
E124/10-08	Ministero Economia e Finanze - rimborso ai sensi del D.M. del 29/11/2007	0,00	0,00	0,00	0,00	0,00	0,00	0,00	0,00	0,00	
E124/10-09	Accantonamento legge 30.07.2010 n° 122 (c.n.f. allegati n°3)	0,00	0,00	0,00	0,00	0,00	0,00	0,00	0,00	0,00	
E124/10-10	Eventuale recupero dal personale dipendente di somme relative al biennio 2013, 2014 e 2015 - (art.9, co.1, D.L. 78/2010 conv. L. 122/2010)	77.480,00	0,00	0,00	77.480,00	75.158,43	0,00	75.158,43	0,00	-2.321,57	
E124/10	Recuperi e rimborsi diversi	77.480,00	0,00	0,00	77.480,00	75.158,43	0,00	75.158,43	0,00	-2.321,57	
E124/20-01	Concorso da parte dello Stato e di altri Enti per spese di servizi di manutenzione, illuminazione, pulizia ordinaria	0,00	0,00	0,00	0,00	0,00	0,00	0,00	0,00	0,00	
E124/20	Concorso da parte dello Stato e di altri Enti per spese di servizi di manutenzione, illuminazione, pulizia ordinaria	0,00	0,00	0,00	0,00	0,00	0,00	0,00	0,00	0,00	
E124/30-01	Recup. anticipaz. spese div. per acced. fin. realizz. opere/infrastr.	10.000.000,00	0,00	0,00	10.000.000,00	0,00	0,00	0,00	0,00	-10.000.000,00	
E124/30	Recup. anticipaz. spese div. per acced. fin. realizz. opere/infrastr.	10.000.000,00	0,00	0,00	10.000.000,00	0,00	0,00	0,00	0,00	-10.000.000,00	
E1.2.5	TOTALE CATEGORIA E1.2.4	10.077.480,00	0,00	0,00	10.077.480,00	75.158,43	0,00	75.158,43	0,00	-10.002.321,57	
E1.2.5	TOTALE CATEGORIA E1.2.5 - ENTRATE NON CLASSIFICABILI IN ALTRE VOCI	0,00	0,00	0,00	0,00	0,00	0,00	0,00	0,00	0,00	
E125/10-01	Canoni di concessione per l'affidamento dei servizi di manutenzione illuminazione, pulizia - gestione impianto idrico e gestione rifiuti prodotti dalle navi di cui all'art. 6 comma 1.L. 84/94	20.000,00	0,00	0,00	20.000,00	5.416,66	0,00	5.416,66	0,00	-14.583,34	

Autorità Portuale di Brindisi
RENDICONTO FINANZIARIO GESTIONALE
Dai 01/01/2014 Al 31/12/2014
Anno di gestione: 2014

ENTRATE PARTE I

Codice	Descrizione	Capitolo				Gestione di Competenza				Somme da Accertare		Differenze rispetto alle previsioni	
		Stanziamen- to Iniziale	Variazioni(+)	Variazioni(-)	Previsione Assestata	Riscossioni	Da Riscuotere	Accertato	Differenze Previsioni (+)	Differenze Previsioni (-)			
E125/10	Canoni di concessione per l'affidamento dei servizi di manutenzione illuminazione, pulizia - gestione impianto idrico e gestione rifiuti prodotti dalle navi di cui all'art. 6 comma 1 L. 84/94	20.000,00	0,00	0,00	20.000,00	5.416,66	0,00	5.416,66	0,00	-14.583,34			
E125/20-01	Entrate varie ed eventuali	50.000,00	0,00	0,00	50.000,00	18.582,58	0,00	18.582,58	0,00	-31.417,42			
E125/20-02	Entrate diverse	50.000,00	0,00	0,00	50.000,00	1.458,65	8.507,57	9.966,22	0,00	-40.033,78			
E125/20-03	Supporto alla gestione amministrativa dell'accordo e relativa valorizzazione degli interventi (accordo di programma PIT 7)	0,00	0,00	0,00	0,00	0,00	0,00	0,00	0,00	0,00			
E125/20-04	Trattenuta 10% agli organi dell'ente (L.122/2010)	30.000,00	0,00	0,00	30.000,00	28.360,32	0,00	28.360,32	0,00	-1.639,68			
E125/20-05	Trattenuta 5% agli organi dell'ente (L.135/2012)	15.000,00	0,00	0,00	15.000,00	14.180,20	0,00	14.180,20	0,00	-819,80			
E125/20	Entrate varie ed eventuali	145.000,00	0,00	0,00	145.000,00	62.581,75	8.507,57	71.089,32	0,00	-73.910,68			
E125/30-01	Rimborsi ENEL, ECOM e AQP	20.000,00	0,00	0,00	20.000,00	1.837,49	397,95	2.235,44	0,00	-17.769,56			
E125/30	Rimborsi ENEL, TELECOM e AQP	20.000,00	0,00	0,00	20.000,00	1.837,49	397,95	2.235,44	0,00	-17.769,56			
	TOTALE CATEGORIA E1.2.5	185.000,00	0,00	0,00	185.000,00	69.835,90	8.905,52	78.741,42	0,00	-106.258,58			
	TOTALE TITOLO E1	23.989.464,00	0,00	0,00	23.989.464,00	11.927.914,66	1.217.995,08	13.145.909,74	0,00	-12.393.292,64			
E2	TITOLO II - ENTRATE IN CONTO CAPITALE												
E2.1.1	Categoria 2.1.1 - ALIENAZIONE IMMOBILI E DIRITTI REALI												
E2.1.1/10-01	Alienazione immobili	0,00	0,00	0,00	0,00	0,00	0,00	0,00	0,00	0,00			
E2.1.1/10	Alienazione di Immobili	0,00	0,00	0,00	0,00	0,00	0,00	0,00	0,00	0,00			
E2.1.1/20-01	Cessione di diritti reali	0,00	0,00	0,00	0,00	0,00	0,00	0,00	0,00	0,00			
E2.1.1/20	Cessione di diritti reali	0,00	0,00	0,00	0,00	0,00	0,00	0,00	0,00	0,00			
	TOTALE CATEGORIA E2.1.1	0,00	0,00	0,00	0,00	0,00	0,00	0,00	0,00	0,00			
E2.1.2	Categoria 2.1.2 - ALIENAZIONE DI IMMOBILIZZAZIONI TECNICHE DIVERSE E DI BENI IMMATERIALI												
E2.1.2/10-01	Cessione di immobilizzazioni tecniche	0,00	0,00	0,00	0,00	0,00	0,00	0,00	0,00	0,00			
E2.1.2/10	Cessione di immobilizzazioni tecniche	0,00	0,00	0,00	0,00	0,00	0,00	0,00	0,00	0,00			
E2.1.2/20-01	Cessione di brevetti o progetti	0,00	0,00	0,00	0,00	0,00	0,00	0,00	0,00	0,00			
E2.1.2/20	Cessione di brevetti o progetti	0,00	0,00	0,00	0,00	0,00	0,00	0,00	0,00	0,00			
	TOTALE CATEGORIA E2.1.2	0,00	0,00	0,00	0,00	0,00	0,00	0,00	0,00	0,00			
E2.1.3	Categoria 2.1.3 - REALIZZO DI VALORI IMMOBILIARI												
E2.1.3/10-01	Realizzo di somme investite in titoli e valori mobiliari diversi	0,00	0,00	0,00	0,00	0,00	0,00	0,00	0,00	0,00			
E2.1.3/10	Realizzo di somme investite in titoli e valori mobiliari diversi	0,00	0,00	0,00	0,00	0,00	0,00	0,00	0,00	0,00			
	TOTALE CATEGORIA E2.1.3	0,00	0,00	0,00	0,00	0,00	0,00	0,00	0,00	0,00			
E2.1.4	Categoria 2.1.4 - RISCOSSIONE DI CREDITI												
E2.1.4/10-01	Riscossione di prestiti ed anticipazioni a breve termine	0,00	0,00	0,00	0,00	0,00	0,00	0,00	0,00	0,00			
E2.1.4/10	Riscossione di prestiti ed anticipazioni a breve termine	0,00	0,00	0,00	0,00	0,00	0,00	0,00	0,00	0,00			
E2.1.4/20-01	Riscossione di altri crediti	2.582,00	0,00	0,00	2.582,00	0,00	0,00	0,00	0,00	-2.582,00			
E2.1.4/20	Riscossione di altri crediti	2.582,00	0,00	0,00	2.582,00	0,00	0,00	0,00	0,00	-2.582,00			
E2.1.4/30-01	Prelevamento di altri depositi bancari	0,00	0,00	0,00	0,00	0,00	0,00	0,00	0,00	0,00			
E2.1.4/30	Prelevamento di altri depositi bancari	0,00	0,00	0,00	0,00	0,00	0,00	0,00	0,00	0,00			
E2.1.4/40-01	Prelevamento di altri depositi bancari	0,00	0,00	0,00	0,00	0,00	0,00	0,00	0,00	0,00			
E2.1.4/40	Prelevamento di altri depositi bancari	0,00	0,00	0,00	0,00	0,00	0,00	0,00	0,00	0,00			
E2.1.4/50-01	Riscossioni da Compagnie Assicuratrici a garanzia T.F.R.	200.000,00	0,00	0,00	200.000,00	343.982,11	0,00	343.982,11	143.982,11	0,00			
E2.1.4/50-02	Riscossioni da istituti bancari per prelevamento quote T.F.R.	0,00	0,00	0,00	0,00	0,00	0,00	0,00	0,00	0,00			
E2.1.4/50	Riscossioni da Compagnie Assicuratrici e istituti bancari	200.000,00	0,00	0,00	200.000,00	343.982,11	0,00	343.982,11	143.982,11	0,00			
E2.1.4/60-01	Ritiro di depositi a cauzione presso terzi	5.165,00	0,00	0,00	5.165,00	0,00	0,00	0,00	0,00	-5.165,00			
E2.1.4/60	Ritiro di depositi a cauzione presso terzi	5.165,00	0,00	0,00	5.165,00	0,00	0,00	0,00	0,00	-5.165,00			
	TOTALE CATEGORIA E2.1.4	207.747,00	0,00	0,00	207.747,00	343.982,11	0,00	343.982,11	143.982,11	-7.747,00			

Autorità Portuale di Brindisi
RENDICONTO FINANZIARIO GESTIONALE
Dal 01/01/2014 Al 31/12/2014
Anno di gestione: 2014

ENTRATE PARTE I

Capitolo		Previsioni					Gestione di Competenza				Differenze rispetto alle previsioni	
Codice	Descrizione	Stanziam. Iniziale	Variazioni(+)	Variazioni(-)	Previsione Assestata	Riscossioni	Da Riscuotere	Accertato	Differenze Previsioni (+)	Differenze Previsioni (-)		
E22.1	Categoria 2.2.1 - TRASFERIMENTI DELLO STATO											
E221/10-02	Opere di adeguamento del terminal per navi gasiere in Costa Morena (M. Ambiente)	0,00	0,00	0,00	0,00	0,00	0,00	0,00	0,00	0,00	0,00	0,00
E221/10-03	Disinquinamento del seno di ponente (M. Ambiente)	2.000.000,00	0,00	0,00	2.000.000,00	0,00	2.000.000,00	2.000.000,00	0,00	0,00	0,00	0,00
E221/10-05	Impianto per la raccolta e trattamento delle acque di sentina e slops e per lo stoccaggio dei prodotti di recupero (M. Ambiente)	0,00	0,00	0,00	0,00	0,00	0,00	0,00	0,00	0,00	0,00	0,00
E221/10-07	Completamento funzionale sporgente Est Molo Costa Morena e dragaggio- Z' Stralcio (M.I.T)	0,00	0,00	0,00	0,00	0,00	0,00	0,00	0,00	0,00	0,00	0,00
E221/10-09	Interventi valorizz. beni demaniali Porto di Brindisi (Area Scanner - M.I.T. protocollo d'intesa)	0,00	0,00	0,00	0,00	0,00	0,00	0,00	0,00	0,00	0,00	0,00
E221/10-10	Area controllo Punta Terrare con deposito Dogane, uff. Polizia e servizi (Area Scanner-M.I.T.)	0,00	0,00	0,00	0,00	0,00	0,00	0,00	0,00	0,00	0,00	0,00
E221/10-11	Opere completam. accosti portuali navi traghetti e RO-RO, di S. Apollinare Porto di Brindisi (M.I.T. - DM 02/05/01)	0,00	0,00	0,00	0,00	0,00	0,00	0,00	0,00	0,00	0,00	0,00
E221/10-12	Realizzazione Stazione Marittima passeggeri, servizi e strutture logistiche operatori portuali e waterfront - (M.I.T. - D.Mr. del 02/05/2001)	0,00	0,00	0,00	0,00	0,00	0,00	0,00	0,00	0,00	0,00	0,00
E221/10-17	Realizz. strutture banchinate Capo Bianco spostamento deposito nafta Marina Militare	0,00	0,00	0,00	0,00	0,00	0,00	0,00	0,00	0,00	0,00	0,00
E221/10-18	Costruzione nuova caserma VVFF e Servizio antincendio(Autostrada del mare I)	0,00	0,00	0,00	0,00	0,00	0,00	0,00	0,00	0,00	0,00	0,00
E221/10-19	Lavori ristr. staz. maritt. e realiz. area sterile	0,00	0,00	0,00	0,00	0,00	0,00	0,00	0,00	0,00	0,00	0,00
E221/10-21	Completamento piazzali Costa Morena Est - (fondi PON)	0,00	0,00	0,00	0,00	0,00	0,00	0,00	0,00	0,00	0,00	0,00
E221/10-23	Realizzazione opere, attrezzature impianti ed interv. infr. spesi ad elevare il grado di Sic. nel Porto (MIT-DM 24/02/2004)	0,00	0,00	0,00	0,00	0,00	0,00	0,00	0,00	0,00	0,00	0,00
E221/10-24	Realizzazione Punto Ispezione Frontaliera (PIF)	0,00	0,00	0,00	0,00	0,00	0,00	0,00	0,00	0,00	0,00	0,00
E221/10-25	Restauro e ristrutturazione Staz. Marittima e collegamento Stazione Albania - 1° stralcio.	0,00	0,00	0,00	0,00	0,00	0,00	0,00	0,00	0,00	0,00	0,00
E221/10-26	Lavori realizzazione del nuovo varco doganale con postazione di controllo in Via Spalato	0,00	0,00	0,00	0,00	0,00	0,00	0,00	0,00	0,00	0,00	0,00
E221/10-28	Lavori ristrutturazione e riqualificazione zona "Fontanelle" in ambito portuale	0,00	0,00	0,00	0,00	0,00	0,00	0,00	0,00	0,00	0,00	0,00
E221/10-29	Lavori realizzazione della viabilità prevista dal PRP tra via perseo e via Rizzo (Autostr. del mare I)	0,00	0,00	0,00	0,00	0,00	0,00	0,00	0,00	0,00	0,00	0,00
E221/10-30	Lavori trattamento acque meteoriche provenienti dalle superfici impermeabili del Porto di Brindisi (Legge n. 165/2002)	0,00	0,00	0,00	0,00	0,00	0,00	0,00	0,00	0,00	0,00	0,00
E221/10-31	Lavori adeguamento funzionale del Capannone ex Montecatini	0,00	0,00	0,00	0,00	0,00	0,00	0,00	0,00	0,00	0,00	0,00
E221/10-32	Lavori consolidam. banchina denominata " Ammiraglio Millo " (Delib. CIPE n. 83/2009 e n. 103/2009)	0,00	0,00	0,00	0,00	0,00	0,00	0,00	0,00	0,00	0,00	0,00
E221/10-33	Porto di Brindisi - Completamento banchina di Costa Morena Est	0,00	0,00	0,00	0,00	0,00	0,00	0,00	0,00	0,00	0,00	0,00
E221/10-34	Lavori di banchinamento in zona Capo Bianco e dragaggio fondali (1° stralcio)	0,00	0,00	0,00	0,00	0,00	0,00	0,00	0,00	0,00	0,00	0,00
E221/10-35	Lavori completamento banchina di collegamento tra Punto Franco e Montecatini, rettificata dente di attracco Banchina S. Apollinare	0,00	0,00	0,00	0,00	0,00	0,00	0,00	0,00	0,00	0,00	0,00

Autorità Portuale di Brindisi
RENDICONTO FINANZIARIO GESTIONALE
Dai 01/01/2014 Al 31/12/2014
Anno di gestione: 2014

ENTRATE PARTE I

Codice	Descrizione	Capitolo						Gestione di Competenza				Differenze rispetto alle previsioni	
		Stanziam. Iniziale	Previsioni		Previsione Assestata	Riscossioni	Somme da Accertare Da Riscuotere	Accertato	Differenze Previsioni (+)	Differenze Previsioni (-)	Differenze Previsioni (+)	Differenze Previsioni (-)	
			Variazioni(+)	Variazioni(-)									
E221/10-36	Lavori realizzazione strada collegamento via delle Bocce e Costa Morena Ovest (Interreg III A Italia/Grecia)	0,00	0,00	0,00	0,00	0,00	0,00	0,00	0,00	0,00	0,00	0,00	
E221/10-37	Riqualificazione ed ampliamento Staz. Marittima c.d. - punta delle Terrare (Legge n. 166/2002)	0,00	0,00	0,00	0,00	0,00	0,00	0,00	0,00	0,00	0,00	0,00	
E221/10-38	Riqualificazione banchina Villaggio Pescatori	0,00	0,00	0,00	0,00	0,00	0,00	0,00	0,00	0,00	0,00	0,00	
E221/10-39	Margherita - Waterfront (Legge n. 166/2002)	0,00	0,00	0,00	0,00	0,00	0,00	0,00	0,00	0,00	0,00	0,00	
E221/10-40	Consolidamento banchina monumento al Marinaio e canale Pignoni (Legge n. 166/2002)	0,00	0,00	0,00	0,00	0,00	0,00	0,00	0,00	0,00	0,00	0,00	
E221/10-41	Riqualificazione fabbricato demaniale denominato Stazione Traghetti	0,00	0,00	0,00	0,00	0,00	0,00	0,00	0,00	0,00	0,00	0,00	
E221/10-42	Completamento funzionale dello sporgente Est del Molo di Costa Morena - realiz. pavimentazione (MIT - D.M. 6650/Z009)	0,00	0,00	0,00	0,00	0,00	0,00	0,00	0,00	0,00	0,00	0,00	
E221/10-43	Quota parte finan. L. 166/2002 - Progetti Banchine Millo e Pignoni, Acque meteoriche (ex artt. 30-32-40)	9.519.966,00	0,00	0,00	9.519.966,00	0,00	9.519.966,96	0,00	9.519.965,96	0,00	0,00	-0,04	
E221/10	Finanziamento dello stato per esecuzione di opere infrastrutturali	11.519.966,00	0,00	0,00	11.519.966,00	0,00	11.519.965,96	0,00	11.519.965,96	0,00	0,00	-0,04	
E221/20-01	Concorso da parte dello Stato per spese di manutenzione straordinaria delle parti comuni in ambito portuale, compresa la manutenzione dei fondali	0,00	0,00	0,00	0,00	0,00	0,00	0,00	0,00	0,00	0,00	0,00	
E221/20	Concorso da parte dello Stato per spese di manutenzione straordinaria delle parti comuni in ambito portuale, compresa la manutenzione dei fondali	0,00	0,00	0,00	0,00	0,00	0,00	0,00	0,00	0,00	0,00	0,00	
E221/30-01	Contributo Min. Trasporti per lavori escavazione porto - D.M. 06/08/98	0,00	0,00	0,00	0,00	0,00	0,00	0,00	0,00	0,00	0,00	0,00	
E221/30	Contributo Min. Trasporti per lavori escavazione porto - D.M. 06/08/98	0,00	0,00	0,00	0,00	0,00	0,00	0,00	0,00	0,00	0,00	0,00	
E2.2	Categoria 2.2.2 - TRASFERIMENTI DELLA REGIONE	11.519.966,00	0,00	0,00	11.519.966,00	0,00	11.519.965,96	0,00	11.519.965,96	0,00	0,00	-0,04	
E222/10-01	Adeguam.piazzale Costa Morena OVEST realiz.vie di corsa Irules (accordo di progr. c.d. P.I.T.)	0,00	0,00	0,00	0,00	0,00	0,00	0,00	0,00	0,00	0,00	0,00	
E222/10-04	Realizz. struttura banchinata a Capo Bianco per spostam. deposito nafta della Marina Militare	0,00	0,00	0,00	0,00	0,00	0,00	0,00	0,00	0,00	0,00	0,00	
E222/10-07	Complet.banch.di collegam.tra P.Franco e Montec.e rett.dente d'attracco Banch.S.Apollinare(Delib.CIPE n°83 e n°103/2009)	0,00	0,00	0,00	0,00	0,00	0,00	0,00	0,00	0,00	0,00	0,00	
E222/10-08	Co-finanziamento att. caratterizz. aree marine portuali realiz.dal Commiss. Delegato per l'emergenza dei rifiuti in Puglia (accordo di progr. c.d. P.I.T.)	0,00	0,00	0,00	0,00	0,00	0,00	0,00	0,00	0,00	0,00	0,00	
E222/10-09	Complet. opere attrezzature, impianti ed interventi infrastrutt. spesi ad elevare il grado di sic. nel porto (Fin. INTERREG III Italia/Grecia)	0,00	0,00	0,00	0,00	0,00	0,00	0,00	0,00	0,00	0,00	0,00	
E222/10-11	Consol. e messa in sicur. dighe Punta Riso e Bocche di Puglia per realiz. attracco croceristico (INTERREG IIIA Italia-Grecia M.1.1)	0,00	0,00	0,00	0,00	0,00	0,00	0,00	0,00	0,00	0,00	0,00	
E222/10-12	Studio razionalizz. piattaforme logistiche tra BASILICATA-PUGLIA-GRECIA-TURCHIA(INTERREG IIIB Archimed M. 2.1 "MEDINTRADE")	0,00	0,00	0,00	0,00	0,00	0,00	0,00	0,00	0,00	0,00	0,00	

Autorità Portuale di Brindisi
RENDICONTO FINANZIARIO GESTIONALE
Dai 01/01/2014 Al 31/12/2014
Anno di gestione: 2014

ENTRATE PARTE I

Codice	Descrizione	Capitolo				Gestione di Competenza				Somme da Accertare		Differenze rispetto alle previsioni	
		Stanziamen- to Iniziale	Previsioni		Previsione Assestata	Riscossioni	Da Riscuotere	Accertato	Differenze Previsioni (+)	Differenze Previsioni (-)	Differenze Previsioni (+)	Differenze Previsioni (-)	
			Variazioni(+)	Variazioni(-)									
E222/10-13	Sistema informativo e telematico controllo e gestione trasporto merci e pax nodi portuali Bari/Brindisi/Goumenis/ae Patrasso(INTERREG IIIA ITALIA-GRECIA M. 1.1 "GIPS")	0,00	0,00	0,00	0,00	0,00	0,00	0,00	0,00	0,00	0,00	0,00	0,00
E222/10-15	Piattaforma extranet e portale web per sev.intermodali,logistici e trasporto (INTERREG IIIA Italia-Grecia M. 1.1 "SEALINK")	0,00	0,00	0,00	0,00	0,00	0,00	0,00	0,00	0,00	0,00	0,00	0,00
E222/10-16	Sistema integr. di sicurezza e sorvegli. per controllo di pax e veicoli(INTERREG IIIA Italia-Grecia M. 1.2 "SECINS")	0,00	0,00	0,00	0,00	0,00	0,00	0,00	0,00	0,00	0,00	0,00	0,00
E222/10-17	Mico radar con copertura specchio portuale per evitare collisioni con natanti e oggetti galleggianti (INTERREG IIIA Italia-Grecia M. 1.2 "SECURSEA")	0,00	0,00	0,00	0,00	0,00	0,00	0,00	0,00	0,00	0,00	0,00	0,00
E222/10-18	Sistema di facilitazione per l'accoglienza degli immigrati (INTERREG IIIA Italia-Grecia M. 1.2 "TINET")	0,00	0,00	0,00	0,00	0,00	0,00	0,00	0,00	0,00	0,00	0,00	0,00
E222/10-19	Connett. internet territoriale su WIFI comuni Grecia salentina finaliz. supporto flussi tur. da Grecia per porto BR(INTERREG IIIA Grecia-Italia mis. 2.2 "GREEKHOT")	0,00	0,00	0,00	0,00	0,00	0,00	0,00	0,00	0,00	0,00	0,00	0,00
E222/10-20	Realiz. Rete ferroviaria banchina Costa Morena Est e piattaforma logistica	0,00	0,00	0,00	0,00	0,00	0,00	0,00	0,00	0,00	0,00	0,00	0,00
E222/10-22	Lavori di riqualif. strutt. Costa Morena - Punta delle Terrare e Seno di Levante per agenzie e serv. ai pax (INTERREG IIIA - Italia /Grecia)	0,00	0,00	0,00	0,00	0,00	0,00	0,00	0,00	0,00	0,00	0,00	0,00
E222/10-25	Realiz. strada di colleg. tra via delle Bocce e Costa Morena Ovest. (INTERREG III Italia/Grecia)	1.687.000,00	0,00	0,00	1.687.000,00	0,00	1.687.000,00	1.687.000,00	0,00	0,00	0,00	0,00	0,00
E222/10-26	Riqualif. e ristruttur. del Lungomare Regina Margherita - Thon di Revel (Waterfront di Brindisi)-Rifac. pavim. retro-banch. Dogana / Centrale / Montenegro.	0,00	0,00	0,00	0,00	0,00	0,00	0,00	0,00	0,00	0,00	0,00	0,00
E222/10-27	Realizaz. struttura mobile per servizi all'utenza portuale a Costa Morena	0,00	0,00	0,00	0,00	0,00	0,00	0,00	0,00	0,00	0,00	0,00	0,00
E222/10-28	Ristrutturazione della stazione traghetti nel seno di Levante (Delib. CIPE n. 83 e n.103/2009)	0,00	0,00	0,00	0,00	0,00	0,00	0,00	0,00	0,00	0,00	0,00	0,00
E222/10-29	Riqualificazione banchina Villaggio Pescatori (Delib. CIPE n° 83 e n° 103/2009)	0,00	0,00	0,00	0,00	0,00	0,00	0,00	0,00	0,00	0,00	0,00	0,00
E222/10-30	Cooperazione Territoriale Europea Obiettivo 3 - Programma I.P.A./ADRIATIC - Progetto "ADRIA-SEAPLANES"	0,00	0,00	0,00	0,00	0,00	0,00	0,00	0,00	0,00	0,00	0,00	0,00
E222/10-31	Lavori ampliamento Caserma Carlotto (Accordo di prog. dismissione area "POL" Seno di Levante-BR)	0,00	0,00	0,00	0,00	0,00	0,00	0,00	0,00	0,00	0,00	0,00	0,00
E222/10-32	Potenziamento degli ormeggi nave RO-RO Costa Morena Ovest: realizz. di un pontile con Briccole	9.300.000,00	0,00	0,00	9.300.000,00	0,00	0,00	0,00	0,00	0,00	0,00	0,00	-9.300.000,00
E222/10-33	Cooperazione territoriale Europea - programma Grecia/Italia - progetto "GREA"	0,00	0,00	0,00	0,00	0,00	0,00	0,00	0,00	0,00	0,00	0,00	0,00
E222/10-34	Cooperazione territoriale Europea - programma South East Europe - progetto "TEN-ECOPORT"	0,00	0,00	0,00	0,00	0,00	0,00	0,00	0,00	0,00	0,00	0,00	0,00
E222/10-35	Progetto piattaforma accessibile per la geo-localizz. e il trasporto multimodale "GUIDEPORT"	420.000,00	0,00	0,00	420.000,00	56.700,00	321.300,00	378.000,00	0,00	0,00	0,00	0,00	-42.000,00
E222/10-36	Progetto miglioramento servizi trasporto passeggeri con ridotta mobilità e disabilità "ACCSEL"	318.000,00	0,00	0,00	318.000,00	0,00	318.000,00	318.000,00	0,00	0,00	0,00	0,00	0,00
E222/10-37	Progetto per sviluppare i sistemi di connessione tra porti, aeroporti e ferrovie "GIFT 2.0"	150.000,00	0,00	0,00	150.000,00	0,00	0,00	0,00	0,00	0,00	0,00	0,00	-150.000,00
E222/10-38	Finanziamento Delibera CIPE n° 143/1999 - Opere Portuali	16.862.445,00	0,00	0,00	16.862.445,00	0,00	16.862.445,00	0,00	0,00	0,00	0,00	0,00	-16.862.445,00
E222/10	Contributo della Regione Puglia	28.737.445,00	0,00	0,00	28.737.445,00	56.700,00	2.326.300,00	2.383.000,00	0,00	0,00	0,00	0,00	-26.354.445,00

Autorità Portuale di Brindisi
RENDICONTO FINANZIARIO GESTIONALE
Dai 01/01/2014 Al 31/12/2014
Anno di gestione: 2014

ENTRATE PARTE I

Codice	Descrizione	Capitolo				Gestione di Competenza				Differenze rispetto alle previsioni	
		Stanziamen- to Iniziale	Variazioni(+)	Variazioni(-)	Previsione Assestata	Riscossioni	Da Riscuotere	Accertato	Differenze Previsioni (+)	Differenze Previsioni (-)	
E2.2.3	TOTALE CATEGORIA E2.2.2	28.737.445,00	0,00	0,00	28.737.445,00	56.700,00	2.326.300,00	2.383.000,00	0,00	-26.354.445,00	
	Categoria 2.2.3 - TRASFERIMENTI DA COMUNI E PROVINCE										
E23/10-01	Contributo Provincia di Brindisi	0,00	0,00	0,00	0,00	0,00	0,00	0,00	0,00	0,00	
E23/10	Contributo Provincia di Brindisi	0,00	0,00	0,00	0,00	0,00	0,00	0,00	0,00	0,00	
E23/20-01	Contributo Comune di Brindisi	0,00	0,00	0,00	0,00	0,00	0,00	0,00	0,00	0,00	
E23/20	Contributo Comune di Brindisi	0,00	0,00	0,00	0,00	0,00	0,00	0,00	0,00	0,00	
	TOTALE CATEGORIA E2.2.3	0,00	0,00	0,00	0,00	0,00	0,00	0,00	0,00	0,00	
E2.2.4	Categoria 2.2.4 - TRASFERIMENTI DA ALTRI ENTI										
E24/10-01	Contributi Enti	0,00	0,00	0,00	0,00	0,00	0,00	0,00	0,00	0,00	
E24/10	Contributi Enti	0,00	0,00	0,00	0,00	0,00	0,00	0,00	0,00	0,00	
E24/20-01	Contributi diversi	0,00	0,00	0,00	0,00	0,00	0,00	0,00	0,00	0,00	
E24/20	Contributi diversi	0,00	0,00	0,00	0,00	0,00	0,00	0,00	0,00	0,00	
	TOTALE CATEGORIA E2.2.4	0,00	0,00	0,00	0,00	0,00	0,00	0,00	0,00	0,00	
E2.3.1	Categoria 2.3.1 - ASSUNZIONE DI MUTUI										
E23/10-01	Operazioni finanziarie a medio e lungo termine	0,00	0,00	0,00	0,00	0,00	0,00	0,00	0,00	0,00	
E23/10	Operazioni finanziarie a medio e lungo termine	0,00	0,00	0,00	0,00	0,00	0,00	0,00	0,00	0,00	
	TOTALE CATEGORIA E2.3.1	0,00	0,00	0,00	0,00	0,00	0,00	0,00	0,00	0,00	
E2.3.2	Categoria 2.3.2 - ASSUNZIONE DI ALTRI DEBITI FINANZIARI										
E23/10-01	Operazioni finanziarie a breve termine	0,00	0,00	0,00	0,00	0,00	0,00	0,00	0,00	0,00	
E23/10	Operazioni finanziarie a breve termine	0,00	0,00	0,00	0,00	0,00	0,00	0,00	0,00	0,00	
E23/20-01	Depositi di terzi a cauzione	100.000,00	0,00	0,00	100.000,00	0,00	0,00	0,00	0,00	-100.000,00	
E23/20	Depositi di terzi a cauzione	100.000,00	0,00	0,00	100.000,00	0,00	0,00	0,00	0,00	-100.000,00	
	TOTALE CATEGORIA E2.3.2	100.000,00	0,00	0,00	100.000,00	0,00	0,00	0,00	0,00	-100.000,00	
E2.3.3	Categoria 2.3.3 - EMISSIONE DI OBBLIGAZIONI										
E23/10-01	Emissione di obbligazioni	0,00	0,00	0,00	0,00	0,00	0,00	0,00	0,00	0,00	
E23/10	Emissione di obbligazioni	0,00	0,00	0,00	0,00	0,00	0,00	0,00	0,00	0,00	
	TOTALE CATEGORIA E2.3.3	0,00	0,00	0,00	0,00	0,00	0,00	0,00	0,00	0,00	
	TOTALE TITOLO E2	40.565.158,00	0,00	0,00	40.565.158,00	400.882,11	13.846.265,96	14.246.948,07	143.982,11	-26.462.192,04	
E3	TITOLO III - PARTITE DI GIRO										
E3.1.1	Categoria 3.1.1 - ENTRATE AVVENTI NATURA DI GIRO										
E31/10-01	Ritenute erariali diverse	1.400.000,00	0,00	0,00	1.400.000,00	895.721,57	0,00	895.721,57	0,00	-504.278,43	
E31/10	Ritenute erariali	1.400.000,00	0,00	0,00	1.400.000,00	895.721,57	0,00	895.721,57	0,00	-504.278,43	
E31/20-01	Ritenute previdenziali ed assistenziali	350.000,00	0,00	0,00	350.000,00	192.413,66	0,00	192.413,66	0,00	-157.586,34	
E31/20-02	Ricompiaz. riscatto CPDEL	2.000,00	0,00	0,00	2.000,00	0,00	0,00	0,00	0,00	-2.000,00	
E31/20	Ritenute previdenziali ed assistenziali	352.000,00	0,00	0,00	352.000,00	192.413,66	0,00	192.413,66	0,00	-159.586,34	
E31/30-01	Ritenute diverse	40.000,00	0,00	0,00	40.000,00	17.721,45	0,00	17.721,45	0,00	-22.278,55	
E31/30	Ritenute diverse	40.000,00	0,00	0,00	40.000,00	17.721,45	0,00	17.721,45	0,00	-22.278,55	
E31/40-01	Recupero dal personale per anticipazioni concesse	30.000,00	0,00	0,00	30.000,00	0,00	0,00	0,00	0,00	-30.000,00	
E31/40	Recupero dal personale per anticipazioni concesse	30.000,00	0,00	0,00	30.000,00	0,00	0,00	0,00	0,00	-30.000,00	
E31/50-01	Trattute per conto terzi	30.000,00	0,00	0,00	30.000,00	4.396,39	0,00	4.396,39	0,00	-25.603,61	
E31/50	Trattute per conto terzi	30.000,00	0,00	0,00	30.000,00	4.396,39	0,00	4.396,39	0,00	-25.603,61	
E31/60-01	Rimborso di somme pagate per conto terzi	120.000,00	0,00	0,00	120.000,00	25.571,66	0,00	25.571,66	0,00	-94.428,34	
E31/60	Rimborso di somme pagate per conto terzi	120.000,00	0,00	0,00	120.000,00	25.571,66	0,00	25.571,66	0,00	-94.428,34	
E31/70-01	Partite in sospeso	1.000.000,00	0,00	0,00	1.000.000,00	122.751,11	120.228,01	242.979,12	0,00	-757.020,88	
E31/70	Partite in sospeso	1.000.000,00	0,00	0,00	1.000.000,00	122.751,11	120.228,01	242.979,12	0,00	-757.020,88	
E31/80-01	Restituzione fondo economato a fine esercizio	10.329,00	0,00	0,00	10.329,00	0,00	10.329,00	10.329,00	0,00	0,00	
E31/80	Restituzione fondo economato a fine esercizio	10.329,00	0,00	0,00	10.329,00	0,00	10.329,00	10.329,00	0,00	0,00	
E31/90-01	IVA	30.000,00	0,00	0,00	30.000,00	9,92	0,00	9,92	0,00	-29.990,08	
E31/90	IVA	30.000,00	0,00	0,00	30.000,00	9,92	0,00	9,92	0,00	-29.990,08	
	TOTALE CATEGORIA E3.1.1	3.012.329,00	0,00	0,00	3.012.329,00	1.258.585,76	130.557,01	1.389.142,77	0,00	-1.623.186,23	
	TOTALE TITOLO E3	3.012.329,00	0,00	0,00	3.012.329,00	1.258.585,76	130.557,01	1.389.142,77	0,00	-1.623.186,23	
	TOTALE GENERALE	67.566.951,00	0,00	0,00	67.566.951,00	13.587.182,53	15.194.818,05	28.782.000,58	1.693.720,49	-40.478.670,91	

Autorità Portuale di Brindisi
 RENDICONTO FINANZIARIO GESTIONALE
 Dal 01/01/2014 Al 31/12/2014
 Anno di gestione: 2014

ENTRATE PARTE I

Codice	Descrizione	Capitolo						Somme da Accertare		Differenze rispetto alle previsioni	
		Stanziamiento Iniziale	Previsioni	Variazioni(+/-)		Previsione Assestata	Riscossioni	Da Riscuotere	Accertato	Differenze Previsioni(+)	Differenze Previsioni(-)
RIEPILOGO ENTRATE											
E1	TITOLO I - ENTRATE CORRENTI	23.989.464,00	0,00	0,00	0,00	23.989.464,00	11.927.914,66	1.217.995,08	13.145.905,74	1.549.738,38	-12.393.292,64
E2	TITOLO II - ENTRATE IN CONTO CAPITALE	40.565.158,00	0,00	0,00	0,00	40.565.158,00	400.682,11	13.846.265,96	14.246.948,07	143.982,11	-26.462.192,04
E3	TITOLO III - PARTITE DI GIRO	3.012.329,00	0,00	0,00	0,00	3.012.329,00	1.258.585,76	130.557,01	1.389.142,77	0,00	-1.623.186,23
TOTALE GENERALE		67.566.951,00	0,00	0,00	0,00	67.566.951,00	13.587.182,53	15.194.818,05	28.782.000,58	1.693.720,49	-40.478.670,91

PAGINA BIANCA

Autorità Portuale di Brindisi
RENDICONTO FINANZIARIO GESTORIALE
Dal 01/01/2014 Al 31/12/2014
Anno di gestione: 2014

ENTRATE PARTE II

Codice	Descrizione	Gestione dei residui attivi				Gestione di Cassa				Totale Residui		
		Inizio Esercizio	Riscossioni	Da Riscuotere	Totale	Variazioni Residui(+)	Variazioni Residui(-)	Previsione Assestata	Riscossioni		Differenza previsioni(+)	Differenza previsioni(-)
E1	TITOLO I - ENTRATE CORRENTI											
E1.1.1	Categoria 1.1.1 - TRASFERIMENTI DA PARTE DELLO STATO											
E111/10-01	Contributi dello Stato	0,00	0,00	0,00	0,00	0,00	0,00	0,00	0,00	0,00	0,00	0,00
E111/10	Contributi dello Stato	0,00	0,00	0,00	0,00	0,00	0,00	0,00	0,00	0,00	0,00	0,00
E111/20-01	Contributo Ministero dell'Interno - L.138/84	0,00	0,00	0,00	0,00	0,00	0,00	268.140,00	0,00	0,00	268.140,00	0,00
E111/20	Contributo Ministero dell'Interno - L.138/84	0,00	0,00	0,00	0,00	0,00	0,00	268.140,00	0,00	0,00	268.140,00	0,00
	TOTALE CATEGORIA E1.1.1	0,00	0,00	0,00	0,00	0,00	0,00	268.140,00	0,00	0,00	268.140,00	0,00
E1.1.2	Categoria 1.1.2 - TRASFERIMENTI DA PARTE DELLA REGIONE											
E112/10-01	Contributo della Regione Puglia	0,00	0,00	0,00	0,00	0,00	0,00	0,00	0,00	0,00	0,00	0,00
E112/10	Contributo della Regione	0,00	0,00	0,00	0,00	0,00	0,00	0,00	0,00	0,00	0,00	0,00
	TOTALE CATEGORIA E1.1.2	0,00	0,00	0,00	0,00	0,00	0,00	0,00	0,00	0,00	0,00	0,00
E1.1.3	Categoria 1.1.3 - TRASFERIMENTI DA PARTE DEI COMUNI E DELLE PROVINCE											
E113/10-01	Contributi della Provincia	0,00	0,00	0,00	0,00	0,00	0,00	0,00	0,00	0,00	0,00	0,00
E113/10	Contributi della Provincia	0,00	0,00	0,00	0,00	0,00	0,00	0,00	0,00	0,00	0,00	0,00
E113/20-01	Contributo del Comune	0,00	0,00	0,00	0,00	0,00	0,00	0,00	0,00	0,00	0,00	0,00
E113/20	Contributo del Comune	0,00	0,00	0,00	0,00	0,00	0,00	0,00	0,00	0,00	0,00	0,00
	TOTALE CATEGORIA E1.1.3	0,00	0,00	0,00	0,00	0,00	0,00	0,00	0,00	0,00	0,00	0,00
E1.1.4	Categoria 1.1.4 - TRASFERIMENTI DA PARTE DI ALTRI ENTI DEL SETTORE PUBBLICO											
E114/10-01	Contributo Camera di Commercio	0,00	0,00	0,00	0,00	0,00	0,00	0,00	0,00	0,00	0,00	0,00
E114/10	Contributo Camera di Commercio	0,00	0,00	0,00	0,00	0,00	0,00	0,00	0,00	0,00	0,00	0,00
E114/20-01	Contributo altri Enti Pubblici	0,00	0,00	0,00	0,00	0,00	0,00	0,00	0,00	0,00	0,00	0,00
E114/20	Contributo altri enti pubblici	0,00	0,00	0,00	0,00	0,00	0,00	0,00	0,00	0,00	0,00	0,00
E114/30-01	Contributi diversi	0,00	0,00	0,00	0,00	0,00	0,00	0,00	0,00	0,00	0,00	0,00
E114/30	Contributi diversi	0,00	0,00	0,00	0,00	0,00	0,00	0,00	0,00	0,00	0,00	0,00
	TOTALE CATEGORIA E1.1.4	0,00	0,00	0,00	0,00	0,00	0,00	0,00	0,00	0,00	0,00	0,00
E1.2.1	Categoria 1.2.1 - ENTRATE TRIBUTARIE											
E121/10-01	Gettito delle tasse portuali Cap III, Titolo II 82/63 e art. 1 L. 35/76 ecc. (cod.927)	750.237,06	750.237,06	0,00	750.237,06	0,00	0,00	4.000.000,00	5.355.649,30	1.355.649,30	0,00	499.127,00
E121/10	Gettito delle tasse portuali Cap III, Titolo II L. 82/63 e art. 1 L. 355/76	750.237,06	750.237,06	0,00	750.237,06	0,00	0,00	4.000.000,00	5.355.649,30	1.355.649,30	0,00	499.127,00
E121/20-01	Gettito delle tasse erariali (Decreto sviluppo)	1.336.646,53	1.336.646,53	0,00	1.336.646,53	0,00	0,00	1.500.000,00	1.336.646,53	0,00	163.353,47	0,00
E121/20	Gettito delle tasse erariali (Decreto Sviluppo)	1.336.646,53	1.336.646,53	0,00	1.336.646,53	0,00	0,00	1.500.000,00	1.336.646,53	0,00	163.353,47	0,00
E121/30-01	Gettito delle tasse ancoraggio (cod. 928)	354.995,06	354.995,06	0,00	354.995,06	0,00	0,00	2.500.000,00	2.477.591,13	0,00	22.408,87	123.544,35
E121/30	Gettito delle tasse ancoraggio	354.995,06	354.995,06	0,00	354.995,06	0,00	0,00	2.500.000,00	2.477.591,13	0,00	22.408,87	123.544,35
E121/40-01	Proventi di autorizzazione per operazioni portuali di cui all' art.16 L. 84/94	20.869,05	1,81	10.001,81	10.003,62	0,00	0,00	130.000,00	109.188,47	0,00	20.811,53	10.001,81
E121/40-02	Proventi derivanti da autoproduzione	0,00	0,00	0,00	0,00	0,00	0,00	10.000,00	0,00	0,00	10.000,00	0,00
E121/40	Proventi di autorizzazione per operazioni portuali di cui all' art.16 L. 84/94	20.869,05	1,81	10.001,81	10.003,62	0,00	0,00	140.000,00	109.188,47	0,00	30.811,53	10.001,81
E121/50-01	Proventi di autorizzazioni per attività svolte nel porto ex art.68 del Codice della Navigazione	223,08	5,43	97,81	103,24	0,00	0,00	30.000,00	27.089,05	0,00	2.910,95	168,19
E121/50	Proventi di autorizzazioni per attività svolte nel porto ex art.68 del Codice della Navigazione	223,08	5,43	97,81	103,24	0,00	0,00	30.000,00	27.089,05	0,00	2.910,95	168,19
E121/60-01	Contributo fornitura lavoro temporaneo (art. 17 L. 84/94)	0,00	0,00	0,00	0,00	0,00	0,00	0,00	0,00	0,00	0,00	0,00
E121/60	Contributo fornitura lavoro temporaneo (art. 17 L. 84/94)	0,00	0,00	0,00	0,00	0,00	0,00	0,00	0,00	0,00	0,00	0,00
	TOTALE CATEGORIA E1.2.1	2.463.972,78	2.441.885,89	10.009,62	2.451.985,51	0,00	0,00	8.170.000,00	9.206.164,48	1.355.649,30	219.484,82	632.841,35
E1.2.2	Categoria 1.2.2 - ENTRATE DERIVANTI DALLA VENDITA DI BENI E DALLA PRESTAZIONE DI SERVIZI											
E122/10-01	Imprese portuali - parte variabile (Ord. N.2/2005)	322.743,87	322.333,75	410,12	322.743,87	0,00	0,00	1.200.000,00	1.045.323,78	0,00	154.676,22	270.387,11
E122/10-02	Movimentazione containers (Terminalisa)	0,00	0,00	0,00	0,00	0,00	0,00	0,00	0,00	0,00	0,00	0,00
E122/10-03	Imprese portuali - parte variabile (Ord. N. 3/2005)	61.570,86	59.597,95	978,24	60.576,19	0,00	0,00	100.000,00	105.175,51	5.175,51	0,00	41.380,74
E122/10	Proventi servizio traffico merci	384.314,73	381.931,70	1.388,36	383.320,06	0,00	0,00	1.300.000,00	1.150.499,29	5.175,51	154.676,22	311.767,85
E122/20-01	Proventi servizio traffico passeggeri (Ord. N.4/2009)	1.801.565,22	0,00	1.753.882,81	1.753.882,81	0,00	0,00	1.803.990,76	1.803.990,76	0,00	1.803.990,76	1.753.882,81

Autorità Portuale di Brindisi
RENDICONTO FINANZIARIO GESTORIALE
Dal 01/01/2014 Al 31/12/2014
Anno di gestione: 2014

ENTRATE PARTE II

Codice	Descrizione	Gestione dei residui attivi					Gestione di Cassa				Differenza previsioni(-)	Totale Residui
		Inizio Esercizio	Riscossioni	Da Riscuotere	Totale	Variazioni Residui(+)	Variazioni Residui(-)	Previsione Assestata	Riscossioni	Differenza previsioni(+)		
E122/20-02	Proventi servizio traffico passeggeri da crociera home port (Ord. N.4/2009)	1.718,00	0,00	1.718,00	1.718,00	0,00	0,00	1.718,00	0,00	0,00	1.718,00	1.718,00
E122/20-03	Proventi servizio traffico passeggeri da crociera in transito (Ord. N.4/2009)	3.097,03	0,00	3.097,03	3.097,03	0,00	0,00	3.097,03	0,00	0,00	3.097,03	3.097,03
E122/30	Proventi servizio traffico passeggeri	1.805.380,25	0,00	1.758.697,84	1.758.697,84	0,00	47.682,41	1.808.405,79	0,00	0,00	1.808.405,79	1.758.697,84
E122/30-01	Proventi servizio traffico TIR (Ord. n.4/2009)	348.559,18	0,00	348.240,68	348.240,68	0,00	5.318,50	348.559,18	0,00	0,00	348.559,18	348.240,68
E122/30-02	Proventi servizio traffico autovetture (Ord. n.4/2009)	162.524,81	0,00	158.132,31	158.132,31	0,00	4.392,50	162.524,81	0,00	0,00	162.524,81	158.132,31
E122/30-03	Proventi servizio traffico autobus (Ord. n.4/2009)	10.592,00	0,00	10.592,00	10.592,00	0,00	0,00	10.592,00	0,00	0,00	10.592,00	10.592,00
E122/30	Proventi servizio traffico automezzi	521.675,99	0,00	511.964,99	511.964,99	0,00	9.711,00	521.699,39	0,00	0,00	521.699,39	511.964,99
E122/40-01	Proventi serv. carri ferr. (Costa Morena)	0,00	0,00	0,00	0,00	0,00	0,00	0,00	0,00	0,00	0,00	0,00
E122/40	Proventi concessioni temporanee	407,62	0,00	407,62	407,62	0,00	0,00	407,62	0,00	0,00	407,62	407,62
E122/50-02	Proventi sosta e deposito merci (Ord. n.3/2007)	6.456,59	884,00	5.032,97	5.916,97	0,00	539,62	50.000,00	0,00	0,00	39.072,00	6.094,97
E122/50	Proventi serv. magazzini e spazi	6.864,21	884,00	5.032,97	5.916,97	0,00	947,24	70.216,32	0,00	0,00	53.409,54	6.743,81
E122/60-02	Rimborsi ENEL le varie	0,00	0,00	0,00	0,00	0,00	0,00	0,00	0,00	0,00	0,00	0,00
E122/60-03	Proventi diversi	0,00	0,00	0,00	0,00	0,00	0,00	0,00	0,00	0,00	0,00	0,00
E122/60-04	Proventi parte variabile derivanti da servizi di interesse generale	0,00	0,00	0,00	0,00	0,00	0,00	10.000,00	0,00	0,00	10.000,00	0,00
E122/60	Proventi diversi	0,00	0,00	0,00	0,00	0,00	0,00	10.000,00	0,00	0,00	10.000,00	0,00
E122/70-01	Proventi servizio traffico passeggeri (tariffa intera - art. 1 lett.a)	239.836,63	0,00	159.969,40	159.969,40	0,00	79.867,23	239.836,63	0,00	0,00	203.760,02	165.006,54
E122/70-02	Proventi servizio traffico pass. croceristi (tariffa intera - art. 1 lett.b)	219,01	0,00	219,01	219,01	0,00	0,00	219,01	0,00	0,00	219,01	219,01
E122/70-03	Proventi servizio traffico pass. croceristi in transito (tariffa intera - art. 1 lett.c)	8.852,74	0,00	8.852,74	8.852,74	0,00	0,00	8.852,74	0,00	0,00	8.852,74	8.852,74
E122/70	Proventi servizio traffico passeggeri (croceristi (tariffa intera)	248.908,38	0,00	169.041,15	169.041,15	0,00	79.867,23	248.908,38	0,00	0,00	212.831,77	174.078,29
E122/80-01	Proventi servizio traffico auto, roulotte, ecc. (tariffa intera art. 1 lett.d)	31.168,16	0,00	19.804,94	19.804,94	0,00	11.363,22	31.168,16	0,00	0,00	28.070,78	20.602,22
E122/80-02	Proventi servizio traffico bus, motrice, camion, ecc. (tariffa intera - art. 1 lett.e)	24.237,18	0,00	20.235,60	20.235,60	0,00	4.001,58	24.237,18	0,00	0,00	22.690,80	20.590,02
E122/80	Proventi servizio traffico auto, roulotte, ecc. (tariffa intera)	55.405,34	0,00	40.040,54	40.040,54	0,00	15.364,80	55.405,34	0,00	0,00	50.761,58	41.192,24
E122/90-01	Proventi servizio traffico passeggeri (tariffa ridotta 1/3 - art. 2 e/o 5)	8.861,58	0,00	8.861,58	8.861,58	0,00	0,00	8.861,58	0,00	0,00	47.499,90	87.042,14
E122/90-02	Proventi servizio traffico pass. croceristi (tariffa ridotta 1/3 - art. 2 e/o 5)	0,00	0,00	0,00	0,00	0,00	0,00	0,00	0,00	0,00	0,00	0,00
E122/90-03	Proventi servizio traffico pass. croceristi in transito (tariffa ridotta 1/3 - art. 2 e/o 5)	0,00	0,00	0,00	0,00	0,00	0,00	0,00	0,00	0,00	0,00	0,00
E122/90	Proventi servizio traffico passeggeri (croceristi (tariffa ridotta 1/3)	8.861,58	0,00	8.861,58	8.861,58	0,00	0,00	8.861,58	0,00	0,00	57.367,26	87.042,14
E122/100-01	Proventi servizio traffico auto, roulotte, ecc. (tariffa ridotta 1/3 - art. 2 e/o 5)	2.097,04	0,00	2.097,04	2.097,04	0,00	0,00	2.097,04	0,00	0,00	6.755,76	8.600,68
E122/100-02	Proventi servizio traffico bus, motrice, camion, ecc. (tariffa ridotta 1/3 - art. 2 e/o 5)	9.003,72	0,00	9.003,72	9.003,72	0,00	0,00	9.003,72	0,00	0,00	13.284,48	33.324,72
E122/100	Proventi servizio traffico auto, roulotte, ecc. (tariffa ridotta 1/3)	11.100,76	0,00	11.100,76	11.100,76	0,00	0,00	11.100,76	0,00	0,00	20.040,24	41.925,40
E122/110-01	Proventi servizio traffico passeggeri (tariffa ridotta 2/3 - art. 2 e 5)	2.399,91	0,00	2.399,91	2.399,91	0,00	0,00	2.399,91	0,00	0,00	23.995,44	2.426,68
E122/110-02	Proventi servizio traffico pass. croceristi (tariffa ridotta 2/3 - art. 2 e 5)	0,00	0,00	0,00	0,00	0,00	0,00	0,00	0,00	0,00	0,00	0,00
E122/110-03	Proventi servizio traffico pass. croceristi in transito (tariffa ridotta 2/3 - art. 2 e 5)	0,00	0,00	0,00	0,00	0,00	0,00	0,00	0,00	0,00	0,00	0,00
E122/110	Proventi servizio traffico passeggeri (croceristi (tariffa ridotta 2/3)	2.399,91	0,00	2.399,91	2.399,91	0,00	0,00	2.399,91	0,00	0,00	23.995,44	2.426,68

Autorità Portuale di Brindisi
RENDICONTO FINANZIARIO GESTORIALE
Dal 01/01/2014 Al 31/12/2014
Anno di gestione: 2014

ENTRATE PARTE II

Codice	Descrizione	Gestione dei residui attivi					Gestione di Cassa					Differenza previsioni(+/-)	Differenza previsioni(+/-)	Totale Residui	
		Da Riscuotere	Riscossioni	Totali	Variazioni Residui(+)	Variazioni Residui(-)	Previsione Assestata	Riscossioni	Differenza previsioni(+/-)	Differenza previsioni(+/-)					
E122/120-01	Proventi servizio traffico auto, roulotte, ecc. (tariffa ridotta 2/3 - art. 2 e 5)	383,68	0,00	383,68	0,00	0,00	383,68	4.027,98	3.644,30	0,00	0,00	383,90			
E122/120-02	Proventi servizio traffico bus, motrice, camion, ecc. (tariffa ridotta 2/3 - art. 2 e 5)	1.364,88	0,00	1.364,88	0,00	0,00	1.364,88	13.943,16	12.578,28	0,00	0,00	1.795,86			
E122/120	Proventi servizio traffico auto, roulotte, ecc. (tariffa ridotta 2/3)	1.748,56	0,00	1.748,56	0,00	0,00	1.748,56	17.971,14	16.222,58	0,00	0,00	2.179,76			
TOTALE CATEGORIA E1.2.2		3.047.659,71	382.815,70	2.510.276,66	2.893.092,36	0,00	154.567,35	4.038.746,03	122.801,03	2.811.784,29	2.988.019,00				
E1.2.3 - REDDITI E PROVENTI PATRIMONIALI															
E123/10-01	Canoni concessioni aree, locali e indennizzi	3.684.220,37	1.065.255,18	2.560.465,95	3.625.721,13	0,00	58.499,24	6.000.000,00	4.875.621,44	0,00	1.124.378,56	2.688.665,19			
E123/10-02	Canoni concessioni box,agenzie	88.564,34	3.890,48	48.488,51	52.378,99	0,00	36.185,35	90.000,00	6.542,79	0,00	83.457,21	49.707,84			
E123/10-03	Canoni concessioni box,altri utenti	23.718,91	7.075,26	16.643,65	23.718,91	0,00	0,00	50.000,00	11.150,20	0,00	38.849,80	40.244,36			
E123/10-04	Canoni concessioni gru,Paecce e carrelli	0,00	0,00	0,00	0,00	0,00	0,00	0,00	0,00	0,00	0,00	0,00			
E123/10	Canoni di concessione aree demaniali e delle banchine in ambito portuale	3.796.503,62	1.076.220,92	2.625.598,11	3.701.819,03	0,00	94.684,59	6.140.000,00	4.893.314,43	0,00	1.246.685,57	2.778.617,39			
E123/20-01	Canoni di affitto beni patrimoniali dell'Autorità Portuale	0,00	0,00	0,00	0,00	0,00	0,00	0,00	0,00	0,00	0,00	0,00			
E123/20	Canoni di affitto beni patrimoniali dell'Autorità Portuale	0,00	0,00	0,00	0,00	0,00	0,00	0,00	0,00	0,00	0,00	0,00			
E123/30-01	Interessi attivi da Banca d'Italia	44.555,10	44.555,10	0,00	44.555,10	0,00	0,00	100.000,00	44.555,10	0,00	55.444,90	0,00			
E123/30-02	Interessi attivi diversi	87.989,28	1,06	45.608,68	45.609,74	0,00	42.379,54	87.983,22	134.602,22	46.614,00	0,00	51.194,89			
E123/30	Interessi attivi su titoli, depositi, conti correnti	132.544,38	44.556,16	45.608,68	90.164,84	0,00	42.379,54	187.986,22	179.157,32	46.614,00	55.444,90	51.194,89			
E123/40-01	Altri proventi patrimoniali	0,00	0,00	0,00	0,00	0,00	0,00	0,00	0,00	0,00	0,00	0,00			
E123/40	Altri proventi patrimoniali	0,00	0,00	0,00	0,00	0,00	0,00	0,00	0,00	0,00	0,00	0,00			
E123/50-01	Dividendi	0,00	0,00	0,00	0,00	0,00	0,00	0,00	0,00	0,00	0,00	0,00			
E123/50	Dividendi	0,00	0,00	0,00	0,00	0,00	0,00	0,00	0,00	0,00	0,00	0,00			
TOTALE CATEGORIA E1.2.3		3.923.048,00	1.120.777,98	2.671.206,79	3.791.983,87	0,00	137.064,13	6.327.988,22	5.072.471,75	46.614,00	1.302.130,47	2.829.812,28			
E1.2.4 - POSTE CORRETIVE E COMPENSATIVE DI SPESE CORRENTI															
E124/10-01	Recuperi e applicazione tabelle millesimali	0,00	0,00	0,00	0,00	0,00	0,00	0,00	0,00	0,00	0,00	0,00			
E124/10-02	Recuperi acqua	17.265,86	0,00	10.303,10	10.303,10	0,00	6.962,76	17.265,86	0,00	0,00	17.265,86	10.303,10			
E124/10-05	Finanz. Interreg. Italia/Albania	0,00	0,00	0,00	0,00	0,00	0,00	0,00	0,00	0,00	0,00	0,00			
E124/10-08	Ministero Economia e Finanze - rimborso ai sensi del D.M. del 29/11/2007	0,00	0,00	0,00	0,00	0,00	0,00	0,00	0,00	0,00	0,00	0,00			
E124/10-09	Accantonamento legge 30.07.2010 n° 122 (c.n.f. allegati n°3)	0,00	0,00	0,00	0,00	0,00	0,00	0,00	0,00	0,00	0,00	0,00			
E124/10-10	Eventuale recupero dal personale dipendente di somme relative al biennio 2013, 2014 e 2015 - (art.9, co.1, D.L. 78/2010 conv. L.122/2010)	76.899,11	0,00	76.899,11	76.899,11	0,00	0,00	154.379,11	75.158,43	0,00	79.220,68	76.899,11			
E124/10	Recuperi e rimborsi diversi	94.164,97	0,00	87.202,21	87.202,21	0,00	6.962,76	171.644,97	75.158,43	0,00	96.486,54	87.202,21			
E124/20-01	Concorso da parte dello Stato e di altri Enti per spese di servizi di manutenzione, illuminazione, pulizia ordinaria	0,00	0,00	0,00	0,00	0,00	0,00	0,00	0,00	0,00	0,00	0,00			
E124/20	Concorso da parte dello Stato e di altri Enti per spese di servizi di manutenzione, illuminazione, pulizia ordinaria	0,00	0,00	0,00	0,00	0,00	0,00	0,00	0,00	0,00	0,00	0,00			
E124/30-01	Recup. anticipaz. spese div. per acced. fin. realizz. opere/infrastr.	198.195,91	2.216,12	155.768,67	157.984,79	0,00	40.211,12	10.000.000,00	2.216,12	0,00	9.997.783,88	155.768,67			
E124/30	Recup. anticipaz. spese div. per acced. fin. realizz. opere/infrastr.	198.195,91	2.216,12	155.768,67	157.984,79	0,00	40.211,12	10.000.000,00	2.216,12	0,00	9.997.783,88	155.768,67			
TOTALE CATEGORIA E1.2.4		292.360,88	2.216,12	242.970,88	245.187,00	0,00	47.173,88	10.171.644,97	77.374,55	0,00	10.094.270,42	242.970,88			
E1.2.5 - ENTRATE NON CLASSIFICABILI IN ALTRE VOCI															
E125/10-01	Canoni di concessione per l'affidamento dei servizi di manutenzione illuminazione, pulizia - gestione impianto idrico e gestione rifiuti prodotti dalle navi di cui all'art. 6 comma 1.L. 84/94	6.612,41	0,00	6.612,41	6.612,41	0,00	0,00	20.000,00	5.416,66	0,00	14.583,34	6.612,41			

Autorità Portuale di Brindisi
RENDICONTO FINANZIARIO GESTORIALE
Dal 01/01/2014 Al 31/12/2014
Anno di gestione: 2014

ENTRATE PARTE II

Codice	Descrizione	Gestione dei residui attivi					Gestione di Cassa					Totale Residui
		Inizio Esercizio	Riscossioni	Da Riscuotere	Totale	Variazioni Residui(+)	Variazioni Residui(-)	Previsione Assestata	Riscossioni	Differenza previsioni(+)	Differenza previsioni(-)	
E125/10	Canoni di concessione per l'affidamento dei servizi di manutenzione illuminazione, pulizia - gestione impianto idrico e gestione rifiuti prodotti dalle navi di cui all'art. 6 comma 1 L. 84/94	6.612,41	0,00	6.612,41	6.612,41	0,00	20.000,00	5.416,66	0,00	14.583,34	6.612,41	
E125/20-01	Entrate varie ed eventuali	84.729,89	2.458,09	79.440,00	81.898,49	0,00	100.000,00	21.041,07	0,00	78.958,93	79.440,00	
E125/20-02	Entrate diverse	130.112,57	0,00	119.089,33	119.089,33	0,00	100.000,00	1.458,65	0,00	98.541,35	127.596,90	
E125/20-03	Supporto alla gestione amministrativa dell'accordo e relativa valorizzazione degli interventi (accordo di programma PIT 7)	180.000,00	0,00	180.000,00	180.000,00	0,00	180.000,00	0,00	0,00	180.000,00	180.000,00	
E125/20-04	Trattenuta 10% agli organi dell'ente (L.122/2010)	0,00	0,00	0,00	0,00	0,00	30.000,00	28.360,32	0,00	1.639,68	0,00	
E125/20-05	Trattenuta 5% agli organi dell'ente (L.135/2012)	0,00	0,00	0,00	0,00	0,00	15.000,00	14.180,20	0,00	819,80	0,00	
E125/20	Entrate varie ed eventuali	394.842,46	2.458,09	378.529,33	380.987,82	0,00	425.000,00	65.040,24	0,00	359.959,76	387.036,90	
E125/30-01	Rimborsi ENEL, TELECOM e AQP	59.941,89	40.150,80	7.567,81	47.718,61	0,00	55.000,00	41.988,29	0,00	13.011,71	7.965,76	
E125/30	Rimborsi ENEL, TELECOM e AQP	59.941,89	40.150,80	7.567,81	47.718,61	0,00	55.000,00	41.988,29	0,00	13.011,71	7.965,76	
	TOTALE CATEGORIA E2.1.2	461.396,76	42.609,29	392.709,55	435.318,84	0,00	500.000,00	112.445,19	0,00	387.554,81	401.615,07	
E2	TITOLO II - ENTRATE IN CONTO CAPITALE	10.193.438,13	3.990.304,08	5.827.263,50	9.817.567,58	0,00	375.870,55	29.476.519,22	15.918.218,74	1.525.064,33	7.045.258,58	
E2.1.1	Categoria 2.1.1 - ALIENAZIONE IMMOBILI E DIRITTI REALI											
E211/10-01	Alienazione immobili	0,00	0,00	0,00	0,00	0,00	0,00	0,00	0,00	0,00	0,00	
E211/10	Alienazione di immobili	0,00	0,00	0,00	0,00	0,00	0,00	0,00	0,00	0,00	0,00	
E211/20-01	Cessione di diritti reali	0,00	0,00	0,00	0,00	0,00	0,00	0,00	0,00	0,00	0,00	
E211/20	Cessione di diritti reali	0,00	0,00	0,00	0,00	0,00	0,00	0,00	0,00	0,00	0,00	
E2.1.2	Categoria 2.1.2 - ALIENAZIONE DI IMMOBILIZZAZIONI TECNICHE DIVERSE E DI BENI IMMATERIALI											
E212/10-01	Cessione di immobilizzazioni tecniche	0,00	0,00	0,00	0,00	0,00	0,00	0,00	0,00	0,00	0,00	
E212/10	Cessione di immobilizzazioni tecniche	0,00	0,00	0,00	0,00	0,00	0,00	0,00	0,00	0,00	0,00	
E212/20-01	Cessione di brevetti o progetti	0,00	0,00	0,00	0,00	0,00	0,00	0,00	0,00	0,00	0,00	
E212/20	Cessione di brevetti o progetti	0,00	0,00	0,00	0,00	0,00	0,00	0,00	0,00	0,00	0,00	
E2.1.3	Categoria 2.1.3 - REALIZZO DI VALORI IMMOBILIARI											
E213/10-01	Realizzo di somme investite in titoli e valori mobiliari diversi	0,00	0,00	0,00	0,00	0,00	0,00	0,00	0,00	0,00	0,00	
E213/10	Realizzo di somme investite in titoli e valori mobiliari diversi	0,00	0,00	0,00	0,00	0,00	0,00	0,00	0,00	0,00	0,00	
E2.1.4	Categoria 2.1.4 - RISCOSSIONE DI CREDITI											
E214/10-01	Riscossione di prestiti ed anticipazioni a breve termine	0,00	0,00	0,00	0,00	0,00	0,00	0,00	0,00	0,00	0,00	
E214/10	Riscossione di prestiti ed anticipazioni a breve termine	0,00	0,00	0,00	0,00	0,00	0,00	0,00	0,00	0,00	0,00	
E214/20-01	Riscossione di altri crediti	0,00	0,00	0,00	0,00	0,00	2.582,00	0,00	0,00	2.582,00	0,00	
E214/20	Riscossione di altri crediti	0,00	0,00	0,00	0,00	0,00	2.582,00	0,00	0,00	2.582,00	0,00	
E214/30-01	Prelevamento di altri depositi bancari	0,00	0,00	0,00	0,00	0,00	0,00	0,00	0,00	0,00	0,00	
E214/30	Prelevamento di altri depositi bancari	0,00	0,00	0,00	0,00	0,00	0,00	0,00	0,00	0,00	0,00	
E214/40-01	Prelevamento di altri depositi bancari	0,00	0,00	0,00	0,00	0,00	0,00	0,00	0,00	0,00	0,00	
E214/40	Prelevamento di altri depositi bancari	0,00	0,00	0,00	0,00	0,00	0,00	0,00	0,00	0,00	0,00	
E214/50-01	Riscossioni da Compagnie Assicuratrici a garanzia T.F.R.	0,00	0,00	0,00	0,00	0,00	200.000,00	343.982,11	143.982,11	0,00	0,00	
E214/50-02	Riscossioni da istituti bancari per prelevamento quote T.F.R.	0,00	0,00	0,00	0,00	0,00	0,00	0,00	0,00	0,00	0,00	
E214/50	Riscossioni da Compagnie Assicuratrici e istituti bancari	0,00	0,00	0,00	0,00	0,00	200.000,00	343.982,11	143.982,11	0,00	0,00	
E214/60-01	Ritiro di depositi a cauzione presso terzi	0,00	0,00	0,00	0,00	0,00	5.165,00	0,00	0,00	5.165,00	0,00	
E214/60	Ritiro di depositi a cauzione presso terzi	0,00	0,00	0,00	0,00	0,00	5.165,00	0,00	0,00	5.165,00	0,00	
	TOTALE CATEGORIA E2.1.4	0,00	0,00	0,00	0,00	0,00	207.247,00	343.982,11	143.982,11	7.747,00	0,00	

Autorità Portuale di Brindisi
RENDICONTO FINANZIARIO GESTORIALE
Dal 01/01/2014 Al 31/12/2014
Anno di gestione: 2014

ENTRATE PARTE II

Codice	Descrizione	Gestione dei residui attivi					Gestione di Cassa					Differenza previsioni(+/-)	Totale Residui	
		Inizio Esercizio	Riscossioni	Da Riscuotere	Totale	Variazioni Residui(+)	Variazioni Residui(-)	Previsione Assestata	Riscossioni	Differenza previsioni(+)	Differenza previsioni(-)			
E2.2.1	Categoria 2.2.1 - TRASFERIMENTI DELLO STATO													
E221/10-02	Opere di adeguamento del terminal per navi gasiere in Costa Morena (M. Ambiente)	1.936.713,00	0,00	1.936.713,00	1.936.713,00	0,00	0,00	500.000,00	0,00	0,00	500.000,00	0,00	1.936.713,00	
E221/10-03	Disinquinamento del seno di ponente. (M. Ambiente)	3.860.017,80	766.674,29	3.093.343,51	3.860.017,80	0,00	0,00	5.860.017,80	766.674,29	0,00	5.093.343,51	0,00	5.093.343,51	
E221/10-05	Impianto per la raccolta e trattamento delle acque di sentina e slops e per lo stoccaggio dei prodotti di recupero (M. Ambiente)	581.014,00	0,00	0,00	0,00	0,00	581.014,00	0,00	0,00	0,00	0,00	0,00	0,00	
E221/10-07	Completamento funzionale sporgente Est Molo Costa Morena e dragaggio. 2° Stralcio. (M.I.T.)	0,00	0,00	0,00	0,00	0,00	0,00	0,00	0,00	0,00	0,00	0,00	0,00	
E221/10-09	Interventi valorizz. beni demaniali Porto di Brindisi (Area Scanner - M.I.T. - protocollo d'intesa)	500.000,00	500.000,00	0,00	500.000,00	0,00	0,00	500.000,00	500.000,00	0,00	0,00	0,00	0,00	
E221/10-10	Area controllo Punta Terrare con deposito Dogane, UFF. Polizia e servizi (Area Scanner-M.I.T.)	530.000,00	376.072,66	153.927,34	530.000,00	0,00	0,00	530.000,00	376.072,66	0,00	153.927,34	0,00	153.927,34	
E221/10-11	Opere completam. accost portuali navi traghetti e RO. RO. di S. Apollinare Porto di Brindisi (M.I.T. - DM 02/05/01)	0,00	0,00	0,00	0,00	0,00	0,00	0,00	0,00	0,00	0,00	0,00	0,00	
E221/10-12	Realizzazione Stazione Marittima passeggeri, servizi e strutture logistiche operatori portuali e waterfront - (M.I.T. - D.M. del 02/05/2001)	0,00	0,00	0,00	0,00	0,00	0,00	0,00	0,00	0,00	0,00	0,00	0,00	
E221/10-17	Realizz. strutture banchinata Capo Bianco spostamento deposito nafta Marina Militare	0,00	0,00	0,00	0,00	0,00	0,00	0,00	0,00	0,00	0,00	0,00	0,00	
E221/10-18	Costruzione nuova caserma VVFF e Servizio antincendio(Autostrada del mare I)	0,00	0,00	0,00	0,00	0,00	0,00	0,00	0,00	0,00	0,00	0,00	0,00	
E221/10-19	Lavori ristr. staz. maritt. e realiz. area sterile	0,00	0,00	0,00	0,00	0,00	0,00	0,00	0,00	0,00	0,00	0,00	0,00	
E221/10-21	Completamento piazzali Costa Morena Est - (Fondi PON)	925.679,20	0,00	925.679,20	925.679,20	0,00	0,00	925.679,20	0,00	0,00	925.679,20	0,00	925.679,20	
E221/10-23	Realizzazione opere, attrezzature impianti ed interv. infr. spesi ad elevare il grado di Sic. nel Porto (MIT-DM 24/02/2004)	0,00	0,00	0,00	0,00	0,00	0,00	0,00	0,00	0,00	0,00	0,00	0,00	
E221/10-24	Realizzazione Punto Ispezione Frontaliera (PIF)	482.301,16	481.590,24	710,92	482.301,16	0,00	0,00	482.301,16	481.590,24	0,00	710,92	0,00	710,92	
E221/10-25	Restauro e ristrutturazione Staz. Marittima e collegamento Stazione Albania - 1° stralcio.	1.284.997,51	0,00	1.284.997,51	1.284.997,51	0,00	0,00	1.284.997,51	0,00	0,00	1.284.997,51	0,00	1.284.997,51	
E221/10-26	Lavori realizzazione del nuovo varco doganale con postazione di controllo in Via Spalato	0,00	0,00	0,00	0,00	0,00	0,00	0,00	0,00	0,00	0,00	0,00	0,00	
E221/10-28	Lavori ristrutturazione e riqualificazione zona "Fontanelle" in ambito portuale	0,00	0,00	0,00	0,00	0,00	0,00	0,00	0,00	0,00	0,00	0,00	0,00	
E221/10-29	Lavori realizzazione della viabilità prevista dal PRP tra via Pesce e via Rizzo (Autostr. del mare I.)	0,00	0,00	0,00	0,00	0,00	0,00	0,00	0,00	0,00	0,00	0,00	0,00	
E221/10-30	Lavori trattamento acque meteoriche provenienti dalle superfici impermeabili del Porto di Brindisi (Legge n. 166/2002)	0,00	0,00	0,00	0,00	0,00	0,00	0,00	0,00	0,00	0,00	0,00	0,00	
E221/10-31	Lavori adeguamento funzionale del caparmonio ex-Montecatini	0,00	0,00	0,00	0,00	0,00	0,00	0,00	0,00	0,00	0,00	0,00	0,00	
E221/10-32	Lavori consolidam. banchina denominata " Ammiraglio Millo " (Delib. CIPE n. 83/2009 e n. 103/2009)	1.500.000,00	0,00	1.500.000,00	1.500.000,00	0,00	0,00	1.500.000,00	0,00	0,00	1.500.000,00	0,00	1.500.000,00	
E221/10-33	Porto di Brindisi - Completamento banchina di Costa Morena Est	0,00	0,00	0,00	0,00	0,00	0,00	0,00	0,00	0,00	0,00	0,00	0,00	
E221/10-34	Lavori di banchinamento in zona Capo Bianco e dragaggio fondali (1° stralcio)	0,00	0,00	0,00	0,00	0,00	0,00	0,00	0,00	0,00	0,00	0,00	0,00	
E221/10-35	Lavori completamento banchina di collegamento tra Punto Franco e Montecatini, rettificca dente di attracco Banchina S. Apollinare	0,00	0,00	0,00	0,00	0,00	0,00	0,00	0,00	0,00	0,00	0,00	0,00	

Autorità Portuale di Brindisi
RENDICONTO FINANZIARIO GESTIONALE
Dal 01/01/2014 Al 31/12/2014
Anno di gestione: 2014

ENTRATE PARTE II

Codice	Descrizione	Gestione dei residui attivi						Gestione di Cassa				Totale Residui
		Inizio Esercizio	Riscossioni	Da Riscuotere	Totale	Variazioni Residui(+)		Previsione Assestata	Riscossioni	Differenza previsioni(+)	Differenza previsioni(-)	
						Variazioni Residui(+)	Variazioni Residui(-)					
E221/10-36	Lavori realizzazione strada collegamento via delle Bocce e Costa Morena Ovest (Interreg III A Italia/Grecia)	0,00	0,00	0,00	0,00	0,00	0,00	0,00	0,00	0,00	0,00	0,00
E221/10-37	Riqualificazione ed ampliamento Staz. Marittima c.d. - Punta delle Terrazze (Legge n. 166/2002)	0,00	0,00	0,00	0,00	0,00	0,00	0,00	0,00	0,00	0,00	0,00
E221/10-38	Riqualificazione banchina Villaggio Pescatori	0,00	0,00	0,00	0,00	0,00	0,00	0,00	0,00	0,00	0,00	0,00
E221/10-39	Riqualificazione e ristrutturazione del lungomare R. Marigheria - Waterfront (Legge n. 166/2002)	0,00	0,00	0,00	0,00	0,00	0,00	0,00	0,00	0,00	0,00	0,00
E221/10-40	Consolidamento banchina monumento al Marinaio e Canale Pigionati (Legge n. 166/2002)	0,00	0,00	0,00	0,00	0,00	0,00	0,00	0,00	0,00	0,00	0,00
E221/10-41	Riqualificazione fabbricato demaniale denominato Stazione Traghetti	0,00	0,00	0,00	0,00	0,00	0,00	0,00	0,00	0,00	0,00	0,00
E221/10-42	Completamento funzionale dello sporgente Est del Molo di Costa Morena - realiz. pavimentazione (MIT - D.M. 6650/2009)	18.600.000,00	0,00	18.600.000,00	18.600.000,00	0,00	0,00	18.600.000,00	0,00	0,00	18.600.000,00	18.600.000,00
E221/10-43	Quota parte finanz. L. 166/2002 - Progetti Banchine Millo e Pigionati, Acque meteoriche (ex artt. 30-32-40)	0,00	0,00	0,00	0,00	0,00	0,00	4.298.942,21	0,00	0,00	4.298.942,21	9.519.965,96
E221/10	Finanziamento dello stato per esecuzione di opere infrastrutturali	30.200.722,67	2.124.337,19	27.495.371,48	29.619.708,67	0,00	0,00	34.481.937,88	2.124.337,19	0,00	32.357.600,69	39.015.337,44
E221/20-01	Concorso da parte dello Stato per spese di manutenzione straordinaria delle parti comuni in ambito portuale, compresa la manutenzione dei fondali	0,00	0,00	0,00	0,00	0,00	0,00	0,00	0,00	0,00	0,00	0,00
E221/20	Concorso da parte dello Stato per spese di manutenzione straordinaria delle parti comuni in ambito portuale, compresa la manutenzione dei fondali	0,00	0,00	0,00	0,00	0,00	0,00	0,00	0,00	0,00	0,00	0,00
E221/30-01	Contributo Min. Trasporti per lavori escavazione porto - D.M. 06/08/98	0,00	0,00	0,00	0,00	0,00	0,00	0,00	0,00	0,00	0,00	0,00
E221/30	Contributo Min. Trasporti per lavori escavazione porto - D.M. 06/08/98	0,00	0,00	0,00	0,00	0,00	0,00	0,00	0,00	0,00	0,00	0,00
E2.2.2	TOTALE CATEGORIA E2.2.1	30.200.722,67	2.124.337,19	27.495.371,48	29.619.708,67	0,00	0,00	34.481.937,88	2.124.337,19	0,00	32.357.600,69	39.015.337,44
E2.2.2	TRASFERIMENTI DELLA REGIONE											
E222/10-01	Adegua-piazzale Costa Morena OVEST realiz.vie di corsa grues. (accordo di progr. c.d. P.I.T.)	494.184,00	0,00	494.184,00	494.184,00	0,00	0,00	494.184,00	0,00	0,00	494.184,00	494.184,00
E222/10-04	Realizaz. struttura banchinata a Capo Bianco per spostam. deposito natia della Marina Militare	0,00	0,00	0,00	0,00	0,00	0,00	0,00	0,00	0,00	0,00	0,00
E222/10-07	Complet.banchi di collegam.tra P.Franco e Montec.e rett.dente d'attracco Banch.S.Apollinare(Delib.CIPE n°83 e n°103/2009)	990.419,36	0,00	990.419,36	990.419,36	0,00	0,00	990.419,36	0,00	0,00	990.419,36	990.419,36
E222/10-08	Co-finanziamento att. caratterizz. aree marine portuali realiz.dal Commiss. Delegato per l'emergenza dei rifiuti in Puglia (accordo di progr. c.d. P.I.T.)	0,00	0,00	0,00	0,00	0,00	0,00	0,00	0,00	0,00	0,00	0,00
E222/10-09	Complet. opere attrezzature. Impianti ed interventi infrastrutt. spesi ad elevare il grado di sic. nel porto (Fin. INTERREG III Italia/Grecia)	1.500.000,00	0,00	1.500.000,00	1.500.000,00	0,00	0,00	1.500.000,00	0,00	0,00	1.500.000,00	1.500.000,00
E222/10-11	Consol. e messa in sicur. dighe Punta Riso e Bocche di Puglia per realiz. attracco croceristico (INTERREG IIIA Italia-Grecia M.I.1)	0,00	0,00	0,00	0,00	0,00	0,00	0,00	0,00	0,00	0,00	0,00
E222/10-12	Studio razionaliz. piattaforme logistiche tra BASILICATA-PUGLIA-GRECIA-TURCHIA(INTERREG IIIB Archimed M. 2.1 "MEDINTRADE")	0,00	0,00	0,00	0,00	0,00	0,00	0,00	0,00	0,00	0,00	0,00

Autorità Portuale di Brindisi
RENDICONTO FINANZIARIO GESTORIALE
Dal 01/01/2014 Al 31/12/2014
Anno di gestione: 2014

ENTRATE PARTE II

Codice	Descrizione	Gestione dei residui attivi					Gestione di Cassa				Differenza previsioni(+)	Differenza previsioni(-)	Totale Residui
		Inizio Esercizio	Riscossioni	Da Riscuotere	Totale	Variazioni Residui(+)	Variazioni Residui(-)	Previsione Assestata	Riscossioni	Differenza previsioni(+)			
E222/10-13	Sistema informativo e telematico controllo e gestione trasporto merci e pax nodi portuali Bari, Brindisi, Isole, Patrasso (INTERREG IIIA ITALIA - GRECIA M. 1.1 "GIBSY")	0,00	0,00	0,00	0,00	0,00	0,00	0,00	0,00	0,00	0,00	0,00	0,00
E222/10-15	Piattaforma extranet e portale web per servizi intermodali, logistici e trasporto (INTERREG IIIA Italia - Grecia M. 1.1 "SEALINK")	0,00	0,00	0,00	0,00	0,00	0,00	0,00	0,00	0,00	0,00	0,00	0,00
E222/10-16	Sistema integr. di sicurezza e sorvegli. per controllo di pax e veicoli (INTERREG IIIA Italia - Grecia M. 1.2 "SECINS")	0,00	0,00	0,00	0,00	0,00	0,00	0,00	0,00	0,00	0,00	0,00	0,00
E222/10-17	Micro radar con copertura specchio portuale per evitare collisioni con natanti e oggetti galleggianti (INTERREG IIIA Italia - Grecia M. 1.2 "SECURSEA")	0,00	0,00	0,00	0,00	0,00	0,00	0,00	0,00	0,00	0,00	0,00	0,00
E222/10-18	Sistema di facilitazione per l'accoglienza degli immigrati (INTERREG IIIA Italia - Grecia M. 1.2 "ITNET")	0,00	0,00	0,00	0,00	0,00	0,00	0,00	0,00	0,00	0,00	0,00	0,00
E222/10-19	Connett. internet territoriale su WIFI comuni Grecia salentina finaliz. supporto flussi tur. da Grecia per porto BR (INTERREG IIIA Grecia - Italia mis. 2.2 "GREEKHO")	0,00	0,00	0,00	0,00	0,00	0,00	0,00	0,00	0,00	0,00	0,00	0,00
E222/10-20	Realiz. Rete ferroviaria banchina Costa Morena Est e piattaforma logistica	6.315.801,22	0,00	6.315.801,22	6.315.801,22	0,00	0,00	6.315.801,22	0,00	0,00	6.315.801,22	0,00	6.315.801,22
E222/10-22	Lavori di Levante per agenzie e serv. ai pax (Interreg IIIA - Italia / Grecia)	672.251,87	0,00	672.251,87	672.251,87	0,00	0,00	672.251,87	0,00	0,00	672.251,87	0,00	672.251,87
E222/10-25	Realiz. strada di colleg. tra via delle Bocce e Costa Morena Ovest (INTERREG III Italia / Grecia)	2.313.000,00	0,00	2.313.000,00	2.313.000,00	0,00	0,00	2.313.000,00	0,00	0,00	2.313.000,00	0,00	2.313.000,00
E222/10-26	Riquilibr. e ristruttur. del Lungomare Regina Margherita - Thacon di Revel (Waterfront di Brindisi) - Riac. pavim. retro-banch. Dogana / Centrale / Montenegro	0,00	0,00	0,00	0,00	0,00	0,00	0,00	0,00	0,00	0,00	0,00	0,00
E222/10-27	Realizaz. struttura mobile per servizi all'utenza portuale a Costa Morena	0,00	0,00	0,00	0,00	0,00	0,00	0,00	0,00	0,00	0,00	0,00	0,00
E222/10-28	Ristrutturazione della stazione traghetto nel seno di Levante (Delib. CIPE n° 83 e n° 103/2009)	409.435,26	0,00	409.435,26	409.435,26	0,00	0,00	409.435,26	0,00	0,00	409.435,26	0,00	409.435,26
E222/10-29	Riquilibrizzazione banchina Villaggio Pescatori (Delib. CIPE n° 83 e n° 103/2009)	463.732,21	0,00	463.732,21	463.732,21	0,00	0,00	463.732,21	0,00	0,00	463.732,21	0,00	463.732,21
E222/10-30	Cooperazione Territoriale Europea Obiettivo 3 - Programma I.P.A./ADRIATIC - Progetto "ADRIA-SEAPLANES"	184.978,12	288,58	184.889,54	184.978,12	0,00	0,00	184.978,00	288,58	0,00	184.689,42	0,00	184.689,42
E222/10-31	Lavori ampliamento Caserma Carlotto (Accordo di prog. di missione area "POL" - Seno di Levante-88)	0,00	0,00	0,00	0,00	0,00	0,00	0,00	0,00	0,00	0,00	0,00	0,00
E222/10-32	Potenziamento degli ormeggi nave RO-RO Costa Morena Ovest: realizz. di un pontile con Briccole	0,00	0,00	0,00	0,00	0,00	0,00	9.300.000,00	0,00	0,00	9.300.000,00	0,00	9.300.000,00
E222/10-33	Cooperazione territoriale Europea - programma Grecia/Italia - progetto "GRET A"	145.000,00	0,00	145.000,00	145.000,00	0,00	0,00	145.000,00	0,00	0,00	145.000,00	0,00	145.000,00
E222/10-34	Cooperazione territoriale Europea - programma South East Europe - progetto "TEN-ECOCOR"	108.100,00	0,00	108.100,00	108.100,00	0,00	0,00	108.100,00	0,00	0,00	108.100,00	0,00	108.100,00
E222/10-35	Progetto piattaforma accessibile per la geo-localizz. e il trasporto multimodale "GUIDEPORT"	0,00	0,00	0,00	0,00	0,00	0,00	420.000,00	56.700,00	0,00	363.300,00	0,00	321.300,00
E222/10-36	Progetto miglioramento servizi trasporto passeggeri con ridotta mobilità e disabilità "ACCSEL"	0,00	0,00	0,00	0,00	0,00	0,00	318.000,00	0,00	0,00	318.000,00	0,00	318.000,00
E222/10-37	Progetto per sviluppare i sistemi di connessione tra porti, aeroporti e ferrovie "GIFT 2.0"	0,00	0,00	0,00	0,00	0,00	0,00	150.000,00	0,00	0,00	150.000,00	0,00	150.000,00
E222/10-38	Finanziamento Delibera CIPE n° 143/1999 - Opere Portuali	0,00	0,00	0,00	0,00	0,00	0,00	5.000.000,00	0,00	0,00	5.000.000,00	0,00	5.000.000,00
E222/10	Contributo della Regione Puglia	13.596.902,04	288,58	13.596.613,46	13.596.902,04	0,00	0,00	30.471.901,71	56.988,58	0,00	30.414.913,13	0,00	15.922.913,46


Autorità Portuale di Brindisi
RENDICONTO FINANZIARIO GESTIONALE
Dal 01/01/2014 Al 31/12/2014
Anno di gestione: 2014

ENTRATE PARTE II

Codice	Descrizione	Gestione dei residui attivi					Gestione di Cassa				Differenza previsioni(+)	Differenza previsioni(-)	Totale Residui	
		Inizio Esercizio	Riscossioni	Da Riscuotere	Totale	Variazioni		Previsione Assestata	Riscossioni	Differenza previsioni(+)				Differenza previsioni(-)
						Residui(+)	Residui(-)							
RIEPILOGO ENTRATE														
E1	TITOLO I - ENTRATE CORRENTI	10.193.438,13	3.990.304,08	5.827.263,50	9.817.567,58	0,00	375.870,55	29.476.519,22	15.918.218,74	1.525.064,33	21.703.146,04	7.045.258,58		
E2	TITOLO II - ENTRATE IN CONTO CAPITALE	43.812.396,71	2.124.625,77	41.106.756,94	43.231.382,71	0,00	581.014,00	65.261.586,59	2.525.307,88	1.43.982,11	67.129.512,36	54.953.022,90		
E3	TITOLO III - PARTITE DI GIRO	3.867.396,46	20.943,78	279.581,13	300.524,91	0,00	3.566.871,55	3.182.329,00	1.279.529,54	0,00	1.944.687,02	410.138,14		
TOTALE GENERALE		57.873.231,30	6.135.873,63	47.213.601,57	53.349.475,20	0,00	4.523.756,10	97.920.434,81	19.723.056,16	1.669.046,44	90.777.345,42	62.408.419,62		

PAGINA BIANCA

AUTORITA' PORTUALE DI BRINDISI



RESIDUI ATTIVI PER ANNO

PAGINA BIANCA

Autorità Portuale di Brindisi
Rendiconto dei Residui Attivi 2014

Anno	Cap-Art	Descrizione	Somme Iscritte	Riscossioni	Residui da Riportare	Totale dei Riaccertamenti	Riaccertate in più	Inesigibilità	Insussistenza
1995	E122/20-01	Proventi servizio traffico passeggeri (Ord. N.4/2009)	22.432,91	0,00	22.432,91	22.432,91	0,00	0,00	0,00
1995	E122/30-01	Proventi servizio traffico TIR (Ord. n.4/2009)	14.904,00	0,00	14.904,00	14.904,00	0,00	0,00	0,00
1995	E311/70-01	Partite in sospeso	3.334.523,07	0,00	0,00	0,00	0,00	0,00	3.334.523,07
1996	E122/20-01	Proventi servizio traffico passeggeri (Ord. N.4/2009)	23.197,00	0,00	23.197,00	23.197,00	0,00	0,00	0,00
1996	E122/30-01	Proventi servizio traffico TIR (Ord. n.4/2009)	26.942,00	0,00	26.942,00	26.942,00	0,00	0,00	0,00
1997	E122/20-01	Proventi servizio traffico passeggeri (Ord. N.4/2009)	71.565,32	0,00	71.565,32	71.565,32	0,00	0,00	0,00
1997	E122/30-01	Proventi servizio traffico TIR (Ord. n.4/2009)	22.551,61	0,00	22.551,61	22.551,61	0,00	0,00	0,00
1998	E122/20-01	Proventi servizio traffico passeggeri (Ord. N.4/2009)	2.592,19	0,00	2.592,19	2.592,19	0,00	0,00	0,00
1998	E122/30-01	Proventi servizio traffico TIR (Ord. n.4/2009)	23.639,07	0,00	23.639,07	23.639,07	0,00	0,00	0,00
1999	E122/20-01	Proventi servizio traffico passeggeri (Ord. N.4/2009)	2.712,32	0,00	2.712,32	2.712,32	0,00	0,00	0,00
1999	E122/30-01	Proventi servizio traffico TIR (Ord. n.4/2009)	6.868,71	0,00	6.868,71	6.868,71	0,00	0,00	0,00
1999	E221/10-02	Opere di adeguamento del terminal per navi gasiere in Costa Morena (M. Ambiente)	1.936.713,00	0,00	1.936.713,00	1.936.713,00	0,00	0,00	0,00
1999	E221/10-05	Impianto per la raccolta e trattamento delle acque di sentina e slops e per lo stoccaggio dei prodotti di recupero (M. Ambiente)	581.014,00	0,00	0,00	0,00	0,00	0,00	581.014,00
2000	E122/20-01	Proventi servizio traffico passeggeri (Ord. N.4/2009)	27.700,04	0,00	27.700,04	27.700,04	0,00	0,00	0,00
2000	E122/30-01	Proventi servizio traffico TIR (Ord. n.4/2009)	6.990,91	0,00	6.990,91	6.990,91	0,00	0,00	0,00
2001	E122/20-01	Proventi servizio traffico passeggeri (Ord. N.4/2009)	10.498,19	0,00	10.498,19	10.498,19	0,00	0,00	0,00
2001	E122/30-01	Proventi servizio traffico TIR (Ord. n.4/2009)	2.122,05	0,00	2.122,05	2.122,05	0,00	0,00	0,00
2001	E122/30-02	Proventi servizio traffico autovetture (Ord. n.4/2009)	1.012,80	0,00	1.012,80	1.012,80	0,00	0,00	0,00
2001	E124/10-02	Recuperi acqua	2.200,45	0,00	2.200,45	2.200,45	0,00	0,00	0,00
2001	E222/10-01	Adegua: piazzale Costa Morena OVEST realiz. vie di corsa grues (accordo di progr. c.d. P.I.T.)	494.184,00	0,00	494.184,00	494.184,00	0,00	0,00	0,00
2002	E122/20-01	Proventi servizio traffico passeggeri (Ord. N.4/2009)	46.311,81	0,00	46.311,81	46.311,81	0,00	0,00	0,00
2002	E122/30-01	Proventi servizio traffico TIR (Ord. n.4/2009)	8.059,36	0,00	8.059,36	8.059,36	0,00	0,00	0,00
2002	E122/30-02	Proventi servizio traffico autovetture (Ord. n.4/2009)	1.835,98	0,00	1.835,98	1.835,98	0,00	0,00	0,00
2002	E123/10-01	Canoni concessioni aree, locali e indennizzi	8.827,42	0,00	8.827,42	8.827,42	0,00	0,00	0,00
2003	E122/20-01	Proventi servizio traffico passeggeri (Ord. N.4/2009)	53.207,91	0,00	53.207,91	53.207,91	0,00	0,00	0,00
2003	E122/30-01	Proventi servizio traffico TIR (Ord. n.4/2009)	23.477,51	0,00	23.477,51	23.477,51	0,00	0,00	0,00
2003	E122/30-02	Proventi servizio traffico autovetture (Ord. n.4/2009)	3.955,38	0,00	3.955,38	3.955,38	0,00	0,00	0,00

Autorità Portuale di Brindisi
Rendiconto dei Residui Attivi 2014

Anno	Cap-Art	Descrizione	Somme Iscritte	Riscossioni	Residui da Riportare	Totale dei Riaccertamenti	Riaccertate in più	Inesigibilità	Insussistenza
2003	E122/50-02	Proventi sosta e deposito merci (Ord. n.3/2007)	61,50	0,00	61,50	61,50	0,00	0,00	0,00
2003	E123/10-01	Canoni concessioni aree, locali e indennizzi	68.812,54	0,00	68.812,54	68.812,54	0,00	0,00	0,00
2003	E124/10-02	Recuperi acqua	398,97	0,00	398,97	398,97	0,00	0,00	0,00
2003	E221/10-09	Interventi valorizz. beni demaniali Porto di Brindisi (Area Scammer - M.I.T. - protocollo d'intesa)	500.000,00	500.000,00	0,00	500.000,00	0,00	0,00	0,00
2003	E221/10-10	Area controllo Punta Terrare con deposito Dogane, uff.Polizia e servizi (Area Scanner-M.I.T.)	530.000,00	376.072,66	153.927,34	530.000,00	0,00	0,00	0,00
2004	E122/20-01	Proventi servizio traffico passeggeri (Ord. N.4/2009)	24.946,09	0,00	24.946,09	24.946,09	0,00	0,00	0,00
2004	E122/30-01	Proventi servizio traffico TIR (Ord. n.4/2009)	20.364,31	0,00	20.364,31	20.364,31	0,00	0,00	0,00
2004	E122/30-02	Proventi servizio traffico autovetture (Ord. n.4/2009)	1.877,72	0,00	1.877,72	1.877,72	0,00	0,00	0,00
2004	E123/10-01	Canoni concessioni aree, locali e indennizzi	6.876,81	0,00	6.876,81	6.876,81	0,00	0,00	0,00
2004	E123/10-02	Canoni concessioni box agenzie	15.867,86	0,00	12.246,10	12.246,10	0,00	0,00	3.621,76
2004	E124/10-02	Recuperi acqua	2.488,21	0,00	2.305,92	2.305,92	0,00	0,00	182,29
2004	E311/90-01	IWA	21.335,38	0,00	17.065,36	17.065,36	0,00	0,00	4.270,02
2005	E122/20-01	Proventi servizio traffico passeggeri (Ord. N.4/2009)	16.411,87	0,00	16.411,87	16.411,87	0,00	0,00	0,00
2005	E122/30-01	Proventi servizio traffico TIR (Ord. n.4/2009)	660,65	0,00	660,65	660,65	0,00	0,00	0,00
2005	E122/30-02	Proventi servizio traffico autovetture (Ord. n.4/2009)	2.002,68	0,00	2.002,68	2.002,68	0,00	0,00	0,00
2005	E123/10-01	Canoni concessioni aree, locali e indennizzi	19.825,90	0,00	19.825,90	19.825,90	0,00	0,00	0,00
2005	E123/10-02	Canoni concessioni box agenzie	27.058,66	0,00	15.386,44	15.386,44	0,00	0,00	11.672,22
2005	E124/10-02	Recuperi acqua	1.959,61	0,00	1.856,21	1.856,21	0,00	0,00	103,40
2005	E221/10-24	Realizzazione Punto Ispezione Frontaliera (PIF)	482.301,16	481.590,24	710,92	482.301,16	0,00	0,00	0,00
2005	E221/10-25	Restauro e ristrutturazione Staz. Marittima e collegamento Stazione Albania - 1° stralcio	1.284.997,51	0,00	1.284.997,51	1.284.997,51	0,00	0,00	0,00
2005	E311/90-01	IWA	5.588,25	0,00	3.232,85	3.232,85	0,00	0,00	2.355,40
2006	E121/40-01	Proventi di autorizzazione per operazioni portuali di cui all' art.16 L. 84/94	861,81	0,00	0,00	0,00	0,00	0,00	861,81
2006	E122/20-01	Proventi servizio traffico passeggeri (Ord. N.4/2009)	221.361,14	0,00	206.159,97	206.159,97	0,00	0,00	15.201,17
2006	E122/30-01	Proventi servizio traffico TIR (Ord. n.4/2009)	24.652,50	0,00	21.717,50	21.717,50	0,00	0,00	2.935,00
2006	E122/30-02	Proventi servizio traffico autovetture (Ord. n.4/2009)	22.098,00	0,00	19.757,25	19.757,25	0,00	0,00	2.340,75
2006	E122/30-03	Proventi servizio traffico autobus (Ord. n.4/2009)	360,00	0,00	360,00	360,00	0,00	0,00	0,00
2006	E123/10-01	Canoni concessioni aree, locali e indennizzi	10.189,92	0,00	10.189,92	10.189,92	0,00	0,00	0,00

Autorità Portuale di Brindisi
Rendiconto dei Residui Attivi 2014

Anno	Cap-Art	Descrizione	Somme Iscritte	Riscossioni	Residui da Riportare	Totale dei Riaccertamenti	Riaccertate in più	Inesigibilità	Insussistenza
2006	E123/10-02	Canonici concessioni box agenzie	41.071,01	0,00	20.855,97	20.855,97	0,00	0,00	20.215,04
2006	E124/10-02	Recuperi acqua	7.762,53	0,00	1.085,46	1.085,46	0,00	0,00	6.677,07
2006	E222/10-09	Complet. opere, attrezzature, impianti ed interventi infrastrutt. spesi ad elevare il grado di sic. nel porto. (Fin. INTERREG. III Italia/Grecia)	1.500.000,00	0,00	1.500.000,00	1.500.000,00	0,00	0,00	0,00
2006	E311/90-01	IVA	10.676,17	0,00	6.210,40	6.210,40	0,00	0,00	4.465,77
2007	E122/20-01	Proventi servizio traffico passeggeri (Ord. N.4/2009)	209.171,38	0,00	179.987,78	179.987,78	0,00	0,00	29.183,60
2007	E122/30-01	Proventi servizio traffico TIR (Ord. n.4/2009)	25.642,50	0,00	24.055,00	24.055,00	0,00	0,00	1.587,50
2007	E122/30-02	Proventi servizio traffico autovetture (Ord. n.4/2009)	18.949,50	0,00	17.016,75	17.016,75	0,00	0,00	1.932,75
2007	E122/30-03	Proventi servizio traffico autobus (Ord. n.4/2009)	364,00	0,00	364,00	364,00	0,00	0,00	0,00
2007	E123/10-01	Canonici concessioni aree, locali e indennizzi	10.579,35	0,00	10.579,35	10.579,35	0,00	0,00	0,00
2007	E123/10-02	Canonici concessioni box agenzie	676,33	0,00	0,00	0,00	0,00	0,00	676,33
2007	E124/10-02	Recuperi acqua	242,27	0,00	242,27	242,27	0,00	0,00	0,00
2007	E221/10-03	Disinquinamento del seno di ponente (M. Ambiente)	3.860.017,80	766.674,29	3.093.343,51	3.860.017,80	0,00	0,00	0,00
2007	E222/10-20	Realizz. Rete ferroviaria banchina Costa Morena Est e piattaforma logistica	722.267,42	0,00	722.267,42	722.267,42	0,00	0,00	0,00
2007	E311/70-01	Parite in sospenso	4.751,20	0,00	0,00	0,00	0,00	0,00	4.751,20
2007	E311/90-01	IVA	18.837,96	0,00	18.837,96	18.837,96	0,00	0,00	0,00
2008	E122/10-03	Imprese portuali - parte variabile (Ord. N. 3/2005)	360,62	0,00	192,31	192,31	0,00	0,00	168,31
2008	E122/20-01	Proventi servizio traffico passeggeri (Ord. N.4/2009)	238.930,42	0,00	238.930,42	238.930,42	0,00	0,00	0,00
2008	E122/20-03	Proventi servizio traffico passeggeri da crociera in transito (Ord. N.4/2009)	46,50	0,00	46,50	46,50	0,00	0,00	0,00
2008	E122/30-01	Proventi servizio traffico TIR (Ord. n.4/2009)	40.290,00	0,00	40.290,00	40.290,00	0,00	0,00	0,00
2008	E122/30-02	Proventi servizio traffico autovetture (Ord. n.4/2009)	21.552,00	0,00	21.552,00	21.552,00	0,00	0,00	0,00
2008	E122/30-03	Proventi servizio traffico autobus (Ord. n.4/2009)	328,00	0,00	328,00	328,00	0,00	0,00	0,00
2008	E123/10-01	Canonici concessioni aree, locali e indennizzi	100.346,82	0,00	46.992,47	46.992,47	0,00	0,00	53.354,35
2008	E123/30-02	Interessi attivi diversi	17.697,80	0,00	17.697,80	17.697,80	0,00	0,00	0,00
2008	E125/20-03	Supporto alla gestione amministrativa dell'accordo e relativa valorizzazione degli interventi (accordo di programma PIT 7)	60.000,00	0,00	60.000,00	60.000,00	0,00	0,00	0,00
2008	E221/10-21	Completamento piazzali Costa Morena Est - (Fondi PON)	925.679,20	0,00	925.679,20	925.679,20	0,00	0,00	0,00
2008	E221/10-32	Lavori consolidam. banchina denominata " Ammiraglio Milio " (Delib. GIPE n. 83/2009 e n. 103/2009)	1.500.000,00	0,00	1.500.000,00	1.500.000,00	0,00	0,00	0,00
2008	E222/10-20	Realizz. Rete ferroviaria banchina Costa Morena Est e piattaforma logistica	5.593.533,80	0,00	5.593.533,80	5.593.533,80	0,00	0,00	0,00

Autorità Portuale di Brindisi
Rendiconto dei Residui Attivi 2014

Anno	Cap-Art	Descrizione	Somme Iscritte	Riscossioni	Residui da Riportare	Totale dei Riaccertamenti	Riaccertate in più	Inesigibilità	Insussistenza
2008	E222/10-22	Lavori di riqualif. strutt. Costa Morena - Punta delle Terrate e Seno di Levante per agenzie e serv. al box (Interreg IIIA - Italia / Grecia)	672.251,87	0,00	672.251,87	672.251,87	0,00	0,00	0,00
2008	E232/20-01	Depositi di terzi a cauzione	14.772,00	0,00	14.772,00	14.772,00	0,00	0,00	0,00
2008	E311/90-01	IVA	17.716,02	0,00	17.716,02	17.716,02	0,00	0,00	0,00
2009	E122/10-01	Imprese portuali - parte variabile (Ord. N.2/2005)	410,12	0,00	410,12	410,12	0,00	0,00	0,00
2009	E122/10-03	Imprese portuali - parte variabile (Ord. N. 3/2005)	312,12	0,00	305,81	305,81	0,00	0,00	6,31
2009	E122/20-01	Proventi servizio traffico passeggeri (Ord. N.4/2009)	421.476,60	0,00	421.476,60	421.476,60	0,00	0,00	0,00
2009	E122/20-02	Proventi servizio traffico passeggeri da crociera home port (Ord. N.4/2009)	818,00	0,00	818,00	818,00	0,00	0,00	0,00
2009	E122/20-03	Proventi servizio traffico passeggeri da crociera in transito (Ord. N.4/2009)	41,31	0,00	41,31	41,31	0,00	0,00	0,00
2009	E122/30-01	Proventi servizio traffico TIR (Ord. n.4/2009)	62.885,50	0,00	62.885,50	62.885,50	0,00	0,00	0,00
2009	E122/30-02	Proventi servizio traffico autovetture (Ord. n.4/2009)	46.655,75	0,00	46.655,75	46.655,75	0,00	0,00	0,00
2009	E122/30-03	Proventi servizio traffico autobus (Ord. n.4/2009)	2.572,00	0,00	2.572,00	2.572,00	0,00	0,00	0,00
2009	E122/50-02	Proventi sosta e deposito merci (Ord. n.3/2007)	1.007,05	0,00	467,43	467,43	0,00	0,00	539,62
2009	E123/10-01	Canoni concessioni aree, locali e indennizzi	5.655,56	0,00	5.655,56	5.655,56	0,00	0,00	0,00
2009	E124/10-02	Recuperi acqua	2.213,82	0,00	2.213,82	2.213,82	0,00	0,00	0,00
2009	E124/30-01	Recup. anticipaz. spese div. per acced. fin. realizz. opere/infrastr.	63.243,22	0,00	40.871,02	40.871,02	0,00	0,00	22.372,20
2009	E125/20-02	Entrate diverse	11.023,24	0,00	0,00	0,00	0,00	0,00	11.023,24
2009	E125/30-01	Rimborsi ENEL, TELECOM e AQP	2.380,12	1.846,49	533,63	2.380,12	0,00	0,00	0,00
2009	E311/90-01	IVA	23.322,64	0,00	23.322,64	23.322,64	0,00	0,00	0,00
2010	E122/10-03	Imprese portuali - parte variabile (Ord. N. 3/2005)	847,36	0,00	235,12	235,12	0,00	0,00	612,24
2010	E122/20-01	Proventi servizio traffico passeggeri (Ord. N.4/2009)	258.546,22	0,00	255.248,58	255.248,58	0,00	0,00	3.297,64
2010	E122/20-02	Proventi servizio traffico passeggeri da crociera home port (Ord. N.4/2009)	900,00	0,00	900,00	900,00	0,00	0,00	0,00
2010	E122/20-03	Proventi servizio traffico passeggeri da crociera in transito (Ord. N.4/2009)	3.009,22	0,00	3.009,22	3.009,22	0,00	0,00	0,00
2010	E122/30-01	Proventi servizio traffico TIR (Ord. n.4/2009)	25.551,50	0,00	24.755,50	24.755,50	0,00	0,00	796,00
2010	E122/30-02	Proventi servizio traffico autovetture (Ord. n.4/2009)	30.026,00	0,00	29.907,00	29.907,00	0,00	0,00	119,00
2010	E122/30-03	Proventi servizio traffico autobus (Ord. n.4/2009)	3.574,00	0,00	3.574,00	3.574,00	0,00	0,00	0,00
2010	E122/50-02	Proventi sosta e deposito merci (Ord. n.3/2007)	1.627,62	0,00	1.627,62	1.627,62	0,00	0,00	0,00
2010	E123/10-01	Canoni concessioni aree, locali e indennizzi	997.995,68	992.081,89	5.913,79	997.995,68	0,00	0,00	0,00

Autorità Portuale di Brindisi
Rendiconto dei Residui Attivi 2014

Anno	Cap-Art	Descrizione	Somme Iscritte	Riscossioni	Residui da Riportare	Totale dei Riaccertamenti	Riaccertate in più	Inesigibilità	Insussistenza
2010	E124/30-01	Recup. anticipaz. spese div. per acced. fin. realizz. opere/infrastr.	4.353,27	0,00	0,00	0,00	0,00	0,00	4.353,27
2010	E125/20-02	Entrate diverse	3.293,33	0,00	3.293,33	3.293,33	0,00	0,00	0,00
2010	E125/30-01	Rimborsi ENEL, TELECOM e AQP	7.583,89	1.736,09	4.063,02	5.799,11	0,00	0,00	1.794,78
2010	E311/90-01	IWA	3.804,30	0,00	3.804,30	3.804,30	0,00	0,00	0,00
2011	E122/10-03	Imprese portuali - parte variabile (Ord. N. 3/2005)	431,81	0,00	226,00	226,00	0,00	0,00	205,81
2011	E122/20-01	Proventi servizio traffico passeggeri (Ord. N. 4/2009)	141.940,82	0,00	141.940,82	141.940,82	0,00	0,00	0,00
2011	E122/30-01	Proventi servizio traffico TIR (Ord. n.4/2009)	11.736,00	0,00	11.736,00	11.736,00	0,00	0,00	0,00
2011	E122/30-02	Proventi servizio traffico autovetture (Ord. n.4/2009)	12.147,50	0,00	12.147,50	12.147,50	0,00	0,00	0,00
2011	E122/30-03	Proventi servizio traffico autobus (Ord. n.4/2009)	2.946,00	0,00	2.946,00	2.946,00	0,00	0,00	0,00
2011	E122/50-01	Proventi concessioni temporanee	401,81	0,00	0,00	0,00	0,00	0,00	401,81
2011	E122/50-02	Proventi sosta e deposito merci (Ord. n.3/2007)	795,01	0,00	795,01	795,01	0,00	0,00	0,00
2011	E123/10-01	Canoni concessioni aree, locali e indennizzi	1.404.998,65	12.846,82	1.390.108,21	1.402.955,03	0,00	0,00	2.043,62
2011	E123/30-02	Interessi attivi diversi	63.402,69	0,00	21.023,15	21.023,15	0,00	0,00	42.379,54
2011	E124/30-01	Recup. anticipaz. spese div. per acced. fin. realizz. opere/infrastr.	113.472,40	0,00	113.472,40	113.472,40	0,00	0,00	0,00
2011	E125/10-01	Canoni di concessione per l'affidamento dei servizi di manutenzione illuminazione, pulizia - gestione impianto idrico e gestione rifiuti prodotti	2.993,26	0,00	2.993,26	2.993,26	0,00	0,00	0,00
2011	E125/20-02	Entrate diverse	15.043,04	0,00	15.043,04	15.043,04	0,00	0,00	0,00
2011	E125/20-03	Supporto alla gestione amministrativa dell'accordo e relativa valorizzazione degli interventi (accordo di programma PIT 7)	120.000,00	0,00	120.000,00	120.000,00	0,00	0,00	0,00
2011	E125/30-01	Rimborsi ENEL, TELECOM e AQP	3.267,75	2.436,51	822,98	3.259,49	0,00	0,00	8,26
2011	E311/70-01	Parite in sospeso	50.087,70	0,00	50.087,70	50.087,70	0,00	0,00	0,00
2012	E121/40-01	Proventi di autorizzazione per operazioni portuali di cui all' art.16 L. 84/94	20.005,43	0,00	10.001,81	10.001,81	0,00	0,00	10.003,62
2012	E122/10-01	Imprese portuali - parte variabile (Ord. N.2/2005)	6.923,43	6.923,43	0,00	6.923,43	0,00	0,00	0,00
2012	E122/10-03	Imprese portuali - parte variabile (Ord. N. 3/2005)	7.975,83	7.956,83	19,00	7.975,83	0,00	0,00	0,00
2012	E122/100-01	Proventi servizio traffico auto, roulotte, ecc. (tariffa ridotta 1/3 - art. 2 e/o 5)	2.097,04	0,00	2.097,04	2.097,04	0,00	0,00	0,00
2012	E122/100-02	Proventi servizio traffico bus, motrice, camion, ecc. (tariffa ridotta 1/3 - art. 2 e/o 5)	9.003,72	0,00	9.003,72	9.003,72	0,00	0,00	0,00
2012	E122/110-01	Proventi servizio traffico passeggeri (tariffa ridotta 2/3 - art. 2 e 5)	2.399,91	0,00	2.399,91	2.399,91	0,00	0,00	0,00
2012	E122/120-01	Proventi servizio traffico auto, roulotte, ecc. (tariffa ridotta 2/3 - art. 2 e 5)	383,68	0,00	383,68	383,68	0,00	0,00	0,00
2012	E122/120-02	Proventi servizio traffico bus, motrice, camion, ecc. (tariffa ridotta 2/3 - art. 2 e 5)	1.364,88	0,00	1.364,88	1.364,88	0,00	0,00	0,00

Autorità Portuale di Brindisi
Rendiconto dei Residui Attivi 2014


Anno	Cap-Art	Descrizione	Somme Iscritte	Riscossioni	Residui da Riportare	Totale dei Riaccertamenti	Riaccertate in più	Inesigibilità	Insussistenza
2012	E122/20-01	Proventi servizio traffico passeggeri (Ord. N.4/2009)	8.562,99	0,00	8.562,99	8.562,99	0,00	0,00	0,00
2012	E122/30-01	Proventi servizio traffico TIR (Ord. n.4/2009)	1.221,00	0,00	1.221,00	1.221,00	0,00	0,00	0,00
2012	E122/30-02	Proventi servizio traffico autovetture (Ord. n.4/2009)	411,50	0,00	411,50	411,50	0,00	0,00	0,00
2012	E122/30-03	Proventi servizio traffico autobus (Ord. n.4/2009)	448,00	0,00	448,00	448,00	0,00	0,00	0,00
2012	E122/50-01	Proventi concessioni temporanee	1,81	0,00	0,00	0,00	0,00	0,00	1,81
2012	E122/50-02	Proventi sosta e deposito merci (Ord. n.3/2007)	2.081,41	0,00	2.081,41	2.081,41	0,00	0,00	0,00
2012	E122/70-01	Proventi servizio traffico passeggeri (tariffa intera - art. 1 lett.a)	239.836,63	0,00	159.969,40	159.969,40	0,00	0,00	79.867,23
2012	E122/70-02	Proventi servizio traffico pass. croceristi (tariffa intera - art. 1 lett.b)	219,01	0,00	219,01	219,01	0,00	0,00	0,00
2012	E122/70-03	Proventi servizio traffico pass. croceristi in transito (tariffa intera - art. 1 lett.c)	8.852,74	0,00	8.852,74	8.852,74	0,00	0,00	0,00
2012	E122/80-01	Proventi servizio traffico auto, roulotte, ecc. (tariffa intera - art. 1 lett.d)	31.168,16	0,00	19.804,94	19.804,94	0,00	0,00	11.363,22
2012	E122/80-02	Proventi servizio traffico bus, motrice, camion, ecc. (tariffa intera - art. 1 lett.e)	24.237,18	0,00	20.235,60	20.235,60	0,00	0,00	4.001,58
2012	E122/90-01	Proventi servizio traffico passeggeri (tariffa ridotta 1/3 - art. 2 e/o 5)	8.861,58	0,00	8.861,58	8.861,58	0,00	0,00	0,00
2012	E123/10-01	Canoni concessioni aree, locali e indennizzi	788.192,67	0,00	785.091,40	785.091,40	0,00	0,00	3.101,27
2012	E123/30-02	Interessi attivi diversi	463,26	0,00	463,26	463,26	0,00	0,00	0,00
2012	E124/30-01	Recup. anticipaz. spese div. per aced. fin. realizz. opere/infrastr.	8.058,66	0,00	116,10	116,10	0,00	0,00	7.942,56
2012	E125/10-01	Canoni di concessione per l'affidamento dei servizi di manutenzione illuminazione, pulizia - gestione impianto idrico e gestione rifiuti prodotti	3.619,15	0,00	3.619,15	3.619,15	0,00	0,00	0,00
2012	E125/20-01	Entrate varie ed eventuali	2.831,40	0,00	0,00	0,00	0,00	0,00	2.831,40
2012	E125/20-02	Entrate diverse	563,16	0,00	563,16	563,16	0,00	0,00	0,00
2012	E125/30-01	Rimborsi ENEL, TELECOM e AQP	15.106,66	8.958,73	981,00	9.939,73	0,00	0,00	5.166,93
2012	E221/10-42	Completamento funzionale dello sporgente Est del Molo di Costa Morena - realiz. pavimentazione (MIT - D.M. 6650/2009)	18.600.000,00	0,00	18.600.000,00	18.600.000,00	0,00	0,00	0,00
2012	E222/10-07	Complet.banchi di collegam.tra P.Franco e Montec.e rett.zente d'attracco Banch.S.Apollinare(Delib.CIPE n°83 e n°103/2009)	990.419,36	0,00	990.419,36	990.419,36	0,00	0,00	0,00
2012	E222/10-25	Realizz. strada di colleg. tra via delle Bocce e Costa Morena Ovest (INTERREG III Italia/Gresia)	2.313.000,00	0,00	2.313.000,00	2.313.000,00	0,00	0,00	0,00
2012	E222/10-28	Ristrutturazione della stazione traghetti nel seno di Levante (Delib. CIPE n° 83 e n°103/2009)	409.435,26	0,00	409.435,26	409.435,26	0,00	0,00	0,00
2012	E222/10-29	Riqualificazione banchina Villaggio Pescatori (Delib. CIPE n° 83 e n° 103/2009)	463.732,21	0,00	463.732,21	463.732,21	0,00	0,00	0,00
2012	E222/10-30	Cooperazione Territoriale Europea Obiettivo 3 - Programma I.P.A./ADRIATIC - Progetto "ADRIA-SEAPLANES"	184.978,12	288,58	184.689,54	184.978,12	0,00	0,00	0,00
2012	E311/70-01	Parite in sospeso	269.409,09	0,00	96.538,70	96.538,70	0,00	0,00	172.870,39
2013	E121/10-01	Gettito delle tasse portuali Cap III, Titolo II 82/63 e art. 1 L. 355/76 ecc. (cod.927)	750.237,06	750.237,06	0,00	750.237,06	0,00	0,00	0,00

Autorità Portuale di Brindisi
Rendiconto dei Residui Attivi 2014

Anno	Cap-Art	Descrizione	Somme Iscritte	Riscossioni	Residui da Riportare	Totale dei Riaccertamenti	Riaccertate in più	Inesigibilità	Insussistenza
2013	E121/20-01	Gettito delle tasse erariali (Decreto sviluppo)	1.336.648,53	1.336.646,53	0,00	1.336.646,53	0,00	0,00	2,00
2013	E121/30-01	Gettito delle tasse ancoraggio (cod. 928)	354.995,06	354.995,06	0,00	354.995,06	0,00	0,00	0,00
2013	E121/40-01	Proventi di autorizzazione per operazioni portuali di cui all'art.16 L. 84/94	1,81	1,81	0,00	1,81	0,00	0,00	0,00
2013	E121/50-01	Proventi di autorizzazioni per attività svolte nel porto ex art.68 del Codice della Navigazione	223,08	5,43	97,81	103,24	0,00	0,00	119,84
2013	E122/10-01	Imprese portuali - parte variabile (Ord. N.2/2005)	315.410,32	315.410,32	0,00	315.410,32	0,00	0,00	0,00
2013	E122/10-03	Imprese portuali - parte variabile (Ord. N. 3/2005)	51.643,12	51.641,12	0,00	51.641,12	0,00	0,00	2,00
2013	E122/50-01	Proventi concessioni temporanee	4,00	0,00	0,00	0,00	0,00	0,00	4,00
2013	E122/50-02	Proventi sosta e deposito merci (Ord. n.3/2007)	884,00	884,00	0,00	884,00	0,00	0,00	0,00
2013	E123/10-01	Canoni concessioni aree, locali e indennizzi	261.919,05	60.326,47	201.592,58	261.919,05	0,00	0,00	0,00
2013	E123/10-02	Canoni concessioni box agenzie	3.890,48	3.890,48	0,00	3.890,48	0,00	0,00	0,00
2013	E123/10-03	Canoni concessioni box altri utenti	23.718,91	7.075,26	16.643,65	23.718,91	0,00	0,00	0,00
2013	E123/30-01	Interessi attivi da Banca d'Italia	44.555,10	44.555,10	0,00	44.555,10	0,00	0,00	0,00
2013	E123/30-02	Interessi attivi diversi	6.425,53	1,06	6.424,47	6.425,53	0,00	0,00	0,00
2013	E124/10-10	Eventuale recupero dal personale dipendente di somme relative al biennio 2013, 2014 e 2015 - (art.9, co.1, D.L. 78/2010 conv. L.	76.899,11	0,00	76.899,11	76.899,11	0,00	0,00	0,00
2013	E124/30-01	Recup. anticipaz. spese div. per acced. fin. realizz. opere/infrastr.	9.068,36	2.216,12	1.309,15	3.525,27	0,00	0,00	5.543,09
2013	E125/20-01	Entrate varie ed eventuali	81.898,49	2.458,49	79.440,00	81.898,49	0,00	0,00	0,00
2013	E125/20-02	Entrate diverse	100.189,80	0,00	100.189,80	100.189,80	0,00	0,00	0,00
2013	E125/30-01	Rimborsi ENEL, TELECOM e AQP	31.593,47	25.172,98	1.167,18	26.340,16	0,00	0,00	5.253,31
2013	E222/10-33	Cooperazione territoriale Europea - programma Grecia/Italia - progetto "GRETA"	145.000,00	0,00	145.000,00	145.000,00	0,00	0,00	0,00
2013	E222/10-34	Cooperazione territoriale Europea - programma South East Europe - progetto "TEN-ECOPORT"	108.100,00	0,00	108.100,00	108.100,00	0,00	0,00	0,00
2013	E311/10-01	Ritenute erariali diverse	5,78	0,00	0,00	0,00	0,00	0,00	5,78
2013	E311/60-01	Rimborso di somme pagate per conto terzi	16.500,00	0,00	16.500,00	16.500,00	0,00	0,00	0,00
2013	E311/70-01	Parite in sospenso	80.509,90	10.614,78	26.265,20	36.879,98	0,00	0,00	43.629,92
2013	E311/80-01	Restituzione fondo economato a fine esercizio	10.329,00	10.329,00	0,00	10.329,00	0,00	0,00	0,00
TOTALE			57.873.231,30	6.135.873,63	47.213.601,57	53.349.475,20	0,00	0,00	4.523.756,10

PAGINA BIANCA

AUTORITA' PORTUALE DI BRINDISI



RENDICONTO FINANZIARIO

GESTIONALE USCITE

PAGINA BIANCA

Autorità Portuale di Brindisi
RENDICONTO FINANZIARIO GESTIONALE
Dal 01/01/2014 Al 31/12/2014
Anno di gestione: 2014

USCITE PARTE I

Codice	Descrizione	Capitolo				Gestione di Competenza				Differenze rispetto alle previsioni		
		Stanziam. Iniziale	Previsioni	Variazioni(+)	Variazioni(-)	Previsione Assestata	Pagamenti	Da Pagare	Impegnato	Differenze Previsioni (+)	Differenze Previsioni (-)	
U1	UPB 1 - TITOLO I - USCITE CORRENTI											
U1.1.1	Categoria 1.1.1 - USCITE PER GLI ORGANI DELL'ENTE											
U111/10-01	Indennità di carica al Presidente dell'Autorità Portuale (DD. MM. del 31/03/2003)	222.000,00	0,00	0,00	0,00	222.000,00	221.907,00	0,00	221.907,00	0,00	0,00	-93,00
U111/10-02	Rimborsi spese di viaggio e soggiorno per attività istituzionale	30.000,00	0,00	0,00	0,00	30.000,00	15.766,10	483,64	16.249,74	0,00	0,00	-13.750,26
U111/10-03	Contributi INPS e IRAP al Presidente	40.000,00	0,00	0,00	0,00	40.000,00	33.880,20	1.336,08	35.216,28	0,00	0,00	-4.783,72
U111/10	Indennità di carica al Presidente dell'Autorità Portuale	292.000,00	0,00	0,00	0,00	292.000,00	271.553,30	1.819,72	273.373,02	0,00	0,00	-18.626,98
U111/20-01	Gettoni di presenza ai membri del Comitato Portuale	26.000,00	0,00	0,00	0,00	26.000,00	0,00	12.600,00	12.600,00	0,00	0,00	-13.400,00
U111/20-02	Contributi IRAP su gettoni di presenza ai membri del Comitato Portuale	2.500,00	0,00	0,00	0,00	2.500,00	0,00	888,68	888,68	0,00	0,00	-1.611,32
U111/20	Gettoni di presenza e rimborsi spese ai membri del Comitato Portuale	28.500,00	0,00	0,00	0,00	28.500,00	0,00	13.488,68	13.488,68	0,00	0,00	-15.011,32
U111/30-01	Indennità di carica e gettoni di presenza agli organi di controllo	65.000,00	0,00	0,00	0,00	65.000,00	48.298,79	0,00	48.298,79	0,00	0,00	-16.701,21
U111/30-02	Rimborso spese di viaggio e soggiorno per attività istituzionali	55.000,00	0,00	0,00	0,00	55.000,00	32.040,11	402,00	33.042,11	0,00	0,00	-21.957,89
U111/30-03	Contributi IRAP su indennità e gettoni agli organi di controllo	5.000,00	0,00	0,00	0,00	5.000,00	3.522,81	1.287,84	4.810,65	0,00	0,00	-189,35
U111/30	Indennità di carica, gettoni di presenza, rimborso spese e IRAP agli organi di controllo	125.000,00	0,00	0,00	0,00	125.000,00	84.461,71	1.689,84	86.151,55	0,00	0,00	-38.848,45
U111/40-03	Versamento 10% ai sensi art. 6, co.3, Legge 30.07.2010 n. 122	30.000,00	0,00	0,00	0,00	30.000,00	28.400,29	0,00	28.400,29	0,00	0,00	-1.599,71
U111/40-04	Versamento 10% ai sensi art. 8, co. 3, L. 07.08.2012 n. 135	3.536,00	0,00	0,00	0,00	3.536,00	3.536,00	0,00	3.536,00	0,00	0,00	0,00
U111/40-05	Versamento 5% ai sensi art. 5, co.14, L. 07.08.2012 n. 135	15.000,00	0,00	0,00	0,00	15.000,00	14.200,20	0,00	14.200,20	0,00	0,00	-799,80
U111/40	Accantonamento 10% ai sensi di legge	48.536,00	0,00	0,00	0,00	48.536,00	46.136,49	0,00	46.136,49	0,00	0,00	-2.399,51
U1.1.2	TOTALE CATEGORIA U1.1.1	494.036,00	0,00	0,00	0,00	494.036,00	402.151,50	16.998,24	419.149,74	0,00	0,00	-74.886,26
U1.1.2	Categoria 1.1.2 - ONERI PER IL PERSONALE IN ATTIVITÀ DI SERVIZIO											
U112/00-01	Emolumenti fissi al Segretario Generale	145.000,00	0,00	0,00	0,00	145.000,00	139.600,58	0,00	139.600,58	0,00	0,00	-5.399,42
U112/00	Emolumenti fissi al Segretario Generale	145.000,00	0,00	0,00	0,00	145.000,00	139.600,58	0,00	139.600,58	0,00	0,00	-5.399,42
U112/10-01	Emolumenti e rimborso missioni Segretario Generale	2.017,00	0,00	0,00	0,00	2.017,00	1.108,08	908,92	2.017,00	0,00	0,00	0,00
U112/10-02	Versamento ai sensi art. 6, c.12, Legge 30.07.2010 n.122	2.017,00	0,00	0,00	0,00	2.017,00	2.017,00	0,00	2.017,00	0,00	0,00	0,00
U112/10-03	Versamento ai sensi art. 8, c.3, Legge 7.08.2012 n.135	814,00	0,00	0,00	0,00	814,00	814,00	0,00	814,00	0,00	0,00	0,00
U112/10-04	Spese per missione commesse ad accordi internazionali e/o comunitari.	10.000,00	0,00	0,00	0,00	10.000,00	0,00	0,00	0,00	0,00	0,00	-10.000,00
U112/10	Emolumenti e rimborso missioni Segretario Generale	14.848,00	0,00	0,00	0,00	14.848,00	3.939,08	908,92	4.848,00	0,00	0,00	-10.000,00
U112/20-01	Emolumenti fissi al personale dipendente	1.467.520,00	0,00	0,00	0,00	1.467.520,00	980.102,75	10.323,66	990.426,41	0,00	0,00	-477.093,59
U112/20	Emolumenti fissi al personale dipendente	1.467.520,00	0,00	0,00	0,00	1.467.520,00	980.102,75	10.323,66	990.426,41	0,00	0,00	-477.093,59
U112/30-01	Emolumenti per lavoro straordinario	30.000,00	0,00	0,00	0,00	30.000,00	10.822,67	2.391,62	13.214,29	0,00	0,00	-16.785,71
U112/30-02	Emolumenti per indennità di mensa	35.000,00	0,00	0,00	0,00	35.000,00	11.180,24	9.563,00	20.743,24	0,00	0,00	-14.256,76
U112/30	Emolumenti variabili al personale dipendente	65.000,00	0,00	0,00	0,00	65.000,00	22.002,91	11.954,62	33.957,53	0,00	0,00	-31.042,47
U112/40-01	Indennità e rimborso per missioni	4.847,00	0,00	0,00	0,00	4.847,00	1.715,52	3.131,48	4.847,00	0,00	0,00	0,00
U112/40-02	Versamento art. 6 comma 12, L. 30.07.2010 n. 122	4.847,00	0,00	0,00	0,00	4.847,00	4.847,00	0,00	4.847,00	0,00	0,00	0,00
U112/40-03	Versamento art. 8 comma 3, L. 7.8.2012 n. 135	5.000,00	0,00	0,00	0,00	5.000,00	5.000,00	0,00	5.000,00	0,00	0,00	0,00
U112/40-04	Spese per missioni commesse ad accordi internazionali e/o comunitari.	15.000,00	0,00	0,00	0,00	15.000,00	3.942,17	1.988,96	5.931,13	0,00	0,00	-9.068,87
U112/40	Indennità e rimborso per missioni	29.694,00	0,00	0,00	0,00	29.694,00	15.504,69	5.120,44	20.625,13	0,00	0,00	-9.068,87
U112/50-01	Altri oneri commessi al personale (anticipazioni, prestiti, spese visite mediche, ecc.)	20.000,00	0,00	0,00	0,00	20.000,00	0,00	54,00	54,00	0,00	0,00	-19.946,00
U112/50-02	Spese relative al medico competente e commissioni valutazioni	20.000,00	0,00	0,00	0,00	20.000,00	0,00	2.500,00	2.500,00	0,00	0,00	-17.500,00

Autorità Portuale di Brindisi
RENDICONTO FINANZIARIO GESTIONALE
Dal 01/01/2014 Al 31/12/2014
Anno di gestione: 2014

USCITE PARTE I

Codice	Descrizione	Previsioni				Somme da Impegnare				Differenze rispetto alle previsioni	
		Stanziam. Iniziale	Variazioni(+)	Variazioni(-)	Previsione Assestata	Pagamenti	Da Pagare	Impegnato	Differenze Previsioni(+)	Differenze Previsioni(-)	
U112/50-03	Versamento Ente Bilaterale Nazionale C/o Assoporti	1.500,00	0,00	0,00	1.500,00	615,55	245,19	860,74	0,00	-639,26	
U112/50	Altri oneri per il personale	41.500,00	0,00	0,00	41.500,00	615,55	2.799,19	3.414,74	0,00	-38.085,26	
U112/60-01	Spese per organ. corsi per il personale e partecip. a spese per corsi indetti da Enti o Amministrazioni varie	7.964,00	0,00	0,00	7.964,00	1.485,00	6.479,00	7.964,00	0,00	0,00	
U112/60-02	Versamento art. 6, comma 13, legge 30.07.2010 n. 122	7.964,00	0,00	0,00	7.964,00	7.964,00	0,00	7.964,00	0,00	0,00	
U112/60-03	Spese per formazione strettamente connessa ad accordi internazionali e comunitari	10.000,00	0,00	0,00	10.000,00	0,00	0,00	0,00	0,00	-10.000,00	
U112/60	Spese per l'organizzazione di corsi per il personale e partecip. a spese per corsi indetti da Enti	25.928,00	0,00	0,00	25.928,00	9.449,00	6.479,00	15.928,00	0,00	-10.000,00	
U112/70-01	Oneri previdenziali, assistenziali e fiscali a carico dell'Autorità Portuale	950.000,00	0,00	0,00	950.000,00	607.995,82	18.229,45	626.225,27	0,00	-323.774,73	
U112/70	Oneri previdenziali, assistenziali e fiscali a carico dell'Autorità Portuale	950.000,00	0,00	0,00	950.000,00	607.995,82	18.229,45	626.225,27	0,00	-323.774,73	
U112/80-01	Premi ai Dipendenti	600.000,00	0,00	0,00	600.000,00	0,00	571.732,00	571.732,00	0,00	-28.268,00	
U112/80-02	Premi al Segretario Generale ed ai Dirigenti	200.000,00	0,00	0,00	200.000,00	0,00	196.796,51	196.796,51	0,00	-3.203,49	
U112/80-03	Somme accessorie e fisse (S.G., Dirigenti, Dipendenti)	250.000,00	0,00	0,00	250.000,00	184.397,42	64.627,95	249.025,37	0,00	-974,63	
U112/80	Oneri della contrattazione decentrata o aziendale art. 52	1.050.000,00	0,00	0,00	1.050.000,00	184.397,42	833.156,46	1.017.553,88	0,00	-32.446,12	
U112/90-01	Oneri derivanti da rinnovi contrattuali	0,00	0,00	0,00	0,00	0,00	0,00	0,00	0,00	0,00	
U112/90	Oneri derivanti da rinnovi contrattuali	0,00	0,00	0,00	0,00	0,00	0,00	0,00	0,00	0,00	
U112/110-01	Emolumenti al personale non dipendente	80.000,00	0,00	0,00	80.000,00	48.158,38	6.191,67	54.350,05	0,00	-25.649,95	
U112/110	Emolumenti al personale non dipendente	80.000,00	0,00	0,00	80.000,00	48.158,38	6.191,67	54.350,05	0,00	-25.649,95	
U112/110	TOTALE CATEGORIA U.1.1.2	3.869.490,00	0,00	0,00	3.869.490,00	2.011.766,18	895.163,41	2.906.929,59	0,00	-962.560,41	
U11.3	Categoria 1.1.3 - USCITE PER L'ACQUISTO DI BENI DI CONSUMO E DI SERVIZIO										
U113/10-01	Spese connesse con l'utilizzo dei mezzi di trasporto terrestri di proprietà	5.005,00	0,00	0,00	5.005,00	4.580,64	424,36	5.005,00	0,00	0,00	
U113/10-02	Versamento ai sensi art. 6, c. 14, legge 30.07.2010 n. 122 (sistemi contab. es. 2012)	2.503,00	0,00	0,00	2.503,00	2.502,50	0,00	2.502,50	0,00	-0,50	
U113/10-03	Versamento ai sensi art. 6, c. 14, legge 30.07.2010 n. 122 competenza	2.503,00	0,00	0,00	2.503,00	2.503,00	0,00	2.503,00	0,00	0,00	
U113/10	Spese connesse con l'utilizzo dei mezzi di trasporto terrestri di proprietà	10.011,00	0,00	0,00	10.011,00	9.586,14	424,36	10.010,50	0,00	-0,50	
U113/20-01	Spese connesse con l'utilizzo di mezzi nautici	0,00	0,00	0,00	0,00	0,00	0,00	0,00	0,00	0,00	
U113/20	Spese connesse con l'utilizzo di mezzi nautici	0,00	0,00	0,00	0,00	0,00	0,00	0,00	0,00	0,00	
U113/30-01	Lavori di manutenzione, riparazione, adattamento di locali a disposizione dell'Autorità Portuale - spese per pulizia e vigilanza ufficio, spese di riscaldamento	100.000,00	0,00	0,00	100.000,00	26.080,00	37.312,40	63.392,40	0,00	-36.607,60	
U113/30-02	Manutenzione ordinaria Sede Autorità Portuale (art. 2, c. 623, L. 2/44/07)	7.000,00	0,00	0,00	7.000,00	0,00	0,00	0,00	0,00	-7.000,00	
U113/30	Lavori di manutenzione, riparazione, adattamento di locali a disposizione dell'Autorità Portuale - spese per pulizia e vigilanza ufficio, spese di riscaldamento	107.000,00	0,00	0,00	107.000,00	26.080,00	37.312,40	63.392,40	0,00	-43.607,60	
U113/40-01	Locazioni passive, leasing e noleggi attrezzature varie amministrative	15.000,00	0,00	0,00	15.000,00	1.295,66	1.288,02	2.583,68	0,00	-12.416,32	
U113/40	Locazioni passive, leasing e noleggi attrezzature varie amministrative	15.000,00	0,00	0,00	15.000,00	1.295,66	1.288,02	2.583,68	0,00	-12.416,32	
U113/50-01	Spese per consulenze, studi ed altre analoghe prestazioni professionali	0,00	0,00	0,00	0,00	0,00	0,00	0,00	0,00	0,00	
U113/50-02	Accantonamento - art. 1 c. 56-58, L. 266/05 - Fondo Nazionale Politiche Sociali	0,00	0,00	0,00	0,00	0,00	0,00	0,00	0,00	0,00	
U113/50-03	Accantonamento - art. 61 c. 2, lettera a) L. 133/08	0,00	0,00	0,00	0,00	0,00	0,00	0,00	0,00	0,00	
U113/50-04	Versamento art. 6, comma 7, legge 30.07.2010 n. 122	26.864,00	0,00	0,00	26.864,00	26.864,00	0,00	26.864,00	0,00	0,00	

Autorità Portuale di Brindisi
RENDICONTO FINANZIARIO GESTIONALE
Dal 01/01/2014 Al 31/12/2014
Anno di gestione: 2014

USCITE PARTE I

Codice	Descrizione	Previsioni				Somme da Impiegare				Differenze rispetto alle previsioni	
		Stanziamiento Iniziale	Variazioni(+)	Variazioni(-)	Previsione Assestata	Pagamenti	Da Pagare	Impegnato	Differenze Previsioni(+)	Differenze Previsioni(-)	
U113/50	Spese per consulenze, studi ed altre analoghe prestazioni professionali	26.864,00	0,00	0,00	26.864,00	0,00	26.864,00	0,00	0,00	0,00	
U113/60-01	Utenze varie (Energia elettrica - Acqua - telefoniche : uffici)	35.000,00	0,00	0,00	35.000,00	22.158,96	24.928,54	0,00	0,00	-10.071,46	
U113/60	Utenze varie (Energia elettrica - Acqua - telefoniche : uffici)	35.000,00	0,00	0,00	35.000,00	22.158,96	24.928,54	0,00	0,00	-10.071,46	
U113/70-01	Materiale di economato e facile consumo	31.000,00	0,00	0,00	31.000,00	19.530,23	25.655,01	0,00	0,00	-5.346,99	
U113/70-02	Materiale vario	1.500,00	0,00	0,00	1.500,00	42,15	42,15	0,00	0,00	-1.457,85	
U113/70	Materiale di economato e facile consumo	32.500,00	0,00	0,00	32.500,00	13.572,38	25.695,16	0,00	0,00	-6.804,84	
U113/80-01	Abbonamenti diversi	3.000,00	0,00	0,00	3.000,00	533,90	533,90	0,00	0,00	-2.466,10	
U113/80-02	Pubblicazioni dell'Ente	0,00	0,00	0,00	0,00	0,00	0,00	0,00	0,00	0,00	
U113/80-03	Libri, riviste, giornali	10.000,00	0,00	0,00	10.000,00	4.544,60	4.544,60	0,00	0,00	-5.455,40	
U113/80	Periodici, riviste e varie : abbonamenti e acquisti	13.000,00	0,00	0,00	13.000,00	5.078,50	5.078,50	0,00	0,00	-7.921,50	
U113/90-01	Spese postali e acquisto valori bollati	15.327,00	0,00	0,00	15.327,00	4.217,33	4.217,33	0,00	0,00	-11.109,67	
U113/90	Spese postali	15.327,00	0,00	0,00	15.327,00	4.217,33	4.217,33	0,00	0,00	-11.109,67	
U113/100-01	Spese diverse commesse al funzionamento degli uffici	10.000,00	0,00	0,00	10.000,00	2.161,20	4.191,50	0,00	0,00	-5.808,50	
U113/100-02	Indennità commissioni varie	30.000,00	0,00	0,00	30.000,00	5.401,57	10.041,57	0,00	0,00	-19.958,43	
U113/100-03	Accantonamento 10% - art. 22 - c.1	0,00	0,00	0,00	0,00	0,00	0,00	0,00	0,00	0,00	
U113/100-04	Accantonamento 20% - art.57 - Legge 266/05	0,00	0,00	0,00	0,00	0,00	0,00	0,00	0,00	0,00	
U113/100-05	Assegni - quota associativa	48.191,00	0,00	0,00	48.191,00	48.191,00	48.191,00	0,00	0,00	0,00	
U113/100	Spese diverse commesse al funzionamento degli uffici	88.191,00	0,00	0,00	88.191,00	55.751,77	62.424,07	0,00	0,00	-25.766,93	
U113/110-01	Spese per atti e contratti vari	10.000,00	0,00	0,00	10.000,00	4.458,66	5.678,66	0,00	0,00	-4.321,34	
U113/110	Spese per atti e contratti vari	10.000,00	0,00	0,00	10.000,00	4.458,66	5.678,66	0,00	0,00	-4.321,34	
U113/120-01	Spese per trasporto materiali, mobili, attrezzature speciali e spese per lo smaltimento	0,00	0,00	0,00	0,00	0,00	0,00	0,00	0,00	0,00	
U113/120	Spese per trasporto materiali, mobili ed attrezzature speciali	0,00	0,00	0,00	0,00	0,00	0,00	0,00	0,00	0,00	
U113/130-01	Spese per effetti di corredo per il personale dipendente (autista e ufficio tecnico)	2.000,00	0,00	0,00	2.000,00	701,97	701,97	0,00	0,00	-1.298,03	
U113/130	Spese per effetti di corredo per il personale dipendente	2.000,00	0,00	0,00	2.000,00	701,97	701,97	0,00	0,00	-1.298,03	
U113/140-01	Premi di assicurazione	0,00	0,00	0,00	0,00	0,00	0,00	0,00	0,00	0,00	
U113/140	Premi di assicurazione	0,00	0,00	0,00	0,00	0,00	0,00	0,00	0,00	0,00	
U113/150-01	Spese pubblicazione bandi di gara	10.000,00	0,00	0,00	10.000,00	8.120,99	8.640,99	0,00	0,00	-1.359,01	
U113/150	Spese di pubblicità	10.000,00	0,00	0,00	10.000,00	8.120,99	8.640,99	0,00	0,00	-1.359,01	
U113/160-01	Spese di rappresentanza	6.281,00	0,00	0,00	6.281,00	423,55	6.281,00	0,00	0,00	0,00	
U113/160-02	Veramento ai sensi art. 6, comma 8, legge 30.07.2010 n.122	3.632,80	0,00	0,00	3.632,80	3.632,80	3.632,80	0,00	0,00	0,00	
U113/160	Spese di rappresentanza	9.913,80	0,00	0,00	9.913,80	4.056,35	9.913,80	0,00	0,00	0,00	
U113/170-01	Spese legali, giudiziarie, tributarie e varie	150.000,00	0,00	0,00	150.000,00	75.521,17	108.646,47	0,00	0,00	-41.353,53	
U113/170	Spese legali, giudiziarie e varie	150.000,00	0,00	0,00	150.000,00	75.521,17	108.646,47	0,00	0,00	-41.353,53	
U113/180-01	Spese per Servizi Informatici e Telematici	75.000,00	0,00	0,00	75.000,00	24.634,39	35.885,54	0,00	0,00	-39.114,46	
U113/180-02	Spese per Servizi Informatici e Telematici	75.000,00	0,00	0,00	75.000,00	24.634,39	35.885,54	0,00	0,00	-39.114,46	
U113/190-01	Anticipaz. spese diverse per accedere ai finanziamenti, opere infrastrutturali	0,00	0,00	0,00	0,00	0,00	0,00	0,00	0,00	0,00	
U113/190	Anticipaz. spese diverse per accedere ai finanziamenti, opere infrastrutturali	0,00	0,00	0,00	0,00	0,00	0,00	0,00	0,00	0,00	
U113/200-01	Veramento Bilancio dello Stato - Riduzione spese Intermedie Es. 2010 - art. 8, co.3. L. 135/2012	51.002,00	0,00	0,00	51.002,00	51.002,00	51.002,00	0,00	0,00	0,00	
U113/200	Veramento Bilancio dello Stato - Riduzione spese Intermedie Es. 2010 - art.8, co.3, D.L. 95/2012	51.002,00	0,00	0,00	51.002,00	51.002,00	51.002,00	0,00	0,00	0,00	
U113/210	TOTALE CATEGORIA U1.1.3	650.808,80	0,00	0,00	650.808,80	333.102,27	445.663,61	0,00	0,00	-205.145,19	
U1.2.1	Categoria 1.2.1 - USCITE PER PRESTAZIONI ISTITUZIONALI	300.000,00	0,00	0,00	300.000,00	50.382,92	74.150,37	0,00	0,00	-225.849,63	
U121/10-01	Prestazioni di terzi per gestione servizi portuali, sistemi Interreg e agenzie interinali	300.000,00	0,00	0,00	300.000,00	50.382,92	74.150,37	0,00	0,00	-225.849,63	

Autorità Portuale di Brindisi
RENDICONTO FINANZIARIO GESTIONALE
Dal 01/01/2014 Al 31/12/2014
Anno di gestione: 2014

USCITE PARTE I

Codice	Descrizione	Capitolo				Gestione di Competenza				Differenze rispetto alle previsioni	
		Stanziamen- to Iniziale	Variazioni(+)	Variazioni(-)	Previsione Assestata	Pagamenti	Da Pagare	Impegnato	Differenze Previsioni (+)	Differenze Previsioni (-)	
U121/10-02	Prestazioni di terzi per razionaliz. e controllo traffici ambiti port. e Security	1.800.000,00	0,00	0,00	1.800.000,00	1.428.955,61	370.042,15	1.799.597,76	0,00	-402,24	
U121/10-03	Prestazioni di terzi Serv. trasporto terrestre passeggeri	300.000,00	0,00	0,00	300.000,00	0,00	17.827,50	17.827,50	0,00	-282.172,50	
U121/10-04	Prestaz. stagionali a supporto dei passeggeri	80.000,00	0,00	0,00	80.000,00	27.154,35	0,00	27.154,35	0,00	-52.845,65	
U121/10-05	Utenze diverse (Enel - Hera - AQP - Telecom)	500.000,00	0,00	0,00	500.000,00	351.734,97	67.668,05	419.403,02	0,00	-80.596,98	
U121/10-06	Locazioni passive di immobili a servizio dei passeggeri	0,00	0,00	0,00	0,00	0,00	0,00	0,00	0,00	0,00	
U121/10-07	Utente Elettriche	0,00	0,00	0,00	0,00	0,00	0,00	0,00	0,00	0,00	
U121/10	Prestazioni di terzi per la gestione dei servizi portuali - spese per utenze portuali varie	2.980.000,00	0,00	0,00	2.980.000,00	1.858.227,85	479.905,15	2.338.135,00	0,00	-641.867,00	
U121/20-01	Prestazioni di terzi per manutenzioni, riparazioni, pulizia, assicurazioni e adattamenti diversi delle parti comuni in ambito portuale	1.200.000,00	0,00	0,00	1.200.000,00	596.674,28	471.572,38	1.068.246,66	0,00	-131.753,34	
U121/20-02	Manutenzione ordinaria ambiti portuali	0,00	0,00	0,00	0,00	0,00	0,00	0,00	0,00	0,00	
U121/20-04	Servizi istituzionali diversi (spese tecniche, rilegature, stampe, copie doc. tecnici, visite in generale, ecc.)	30.000,00	0,00	0,00	30.000,00	3.133,29	0,00	3.133,29	0,00	-26.866,71	
U121/20	Prestazioni di terzi per manutenzioni, riparazioni, pulizia, assicurazioni e adattamenti diversi delle parti comuni in ambito portuale	1.230.000,00	0,00	0,00	1.230.000,00	599.807,57	471.572,38	1.071.379,95	0,00	-158.620,05	
U121/30-01	Spese per provviste e lavori indispensabili per la rimozione di ostacoli di qualunque genere alla navigazione in ambito portuale	10.000,00	0,00	0,00	10.000,00	0,00	0,00	0,00	0,00	-10.000,00	
U121/30	Spese per provviste e lavori indispensabili per la rimozione di ostacoli di qualunque genere alla navigazione in ambito portuale	10.000,00	0,00	0,00	10.000,00	0,00	0,00	0,00	0,00	-10.000,00	
U121/40-01	Spese promozionali e di propaganda	1.200,00	0,00	0,00	1.200,00	1.198,00	0,00	1.198,00	0,00	-2,00	
U121/40-02	Organizzazione e/o partecipazione a convegni, mostre e fiere per attività istituzionali (circ. n° 40/07)	80.000,00	0,00	0,00	80.000,00	41.947,54	0,00	41.947,54	0,00	-38.052,46	
U121/40-04	Versamento ai sensi art. 6, comma 8 e 9, legge 30.07.2010 n.122	12.800,00	0,00	0,00	12.800,00	12.800,00	0,00	12.800,00	0,00	0,00	
U121/40-05	Quote associative diverse	25.000,00	0,00	0,00	25.000,00	4.800,00	10.000,00	14.800,00	0,00	-10.200,00	
U121/40	Spese promozionali e di propaganda	119.000,00	0,00	0,00	119.000,00	60.745,54	10.000,00	70.745,54	0,00	-48.254,46	
	TOTALE CATEGORIA U1.2.1	4.339.000,00	0,00	0,00	4.339.000,00	2.518.780,96	961.477,53	3.480.258,49	0,00	-858.741,51	
U1.2.2	Categoria 1.2.2 - TRASFERIMENTI PASSIVI										
U122/10-01	Contributi a società esercenti attività accessorie o strumentali all'attività - Legge 84/04 art. 6	0,00	0,00	0,00	0,00	0,00	0,00	0,00	0,00	0,00	
U122/10-02	Contrib. per borse di studio e/o acquisto attrezzat. e materiale didattico per l'Università di Brindisi	0,00	0,00	0,00	0,00	0,00	0,00	0,00	0,00	0,00	
U122/10-03	Collaborazioni e spese con le Università e contrib. per borse di studio attinenti lo sviluppo delle attività portuali	35.000,00	0,00	0,00	35.000,00	0,00	0,00	0,00	0,00	-35.000,00	
U122/10	Contributi aventi attinenza allo sviluppo dell'attività portuale	35.000,00	0,00	0,00	35.000,00	0,00	0,00	0,00	0,00	-35.000,00	
U122/20-01	Contributi allo sviluppo delle realizzazioni di autostrade del mare, di trasporto marittimo a corto raggio e di crociere	0,00	0,00	0,00	0,00	0,00	0,00	0,00	0,00	0,00	
U122/20	Contributi allo sviluppo delle realizzazioni di autostrade del mare, di trasporto marittimo a corto raggio e di crociere	0,00	0,00	0,00	0,00	0,00	0,00	0,00	0,00	0,00	
U122/30-01	Trasferimenti allo Stato in ottemperanza a norme relative al contenimento della spesa pubblica	0,00	0,00	0,00	0,00	0,00	0,00	0,00	0,00	0,00	

Autorità Portuale di Brindisi
RENDICONTO FINANZIARIO GESTIONALE
Dal 01/01/2014 Al 31/12/2014
Anno di gestione: 2014

USCITE PARTE I

Codice	Descrizione	Previsioni				Gestione di Competenza				Differenze rispetto alle previsioni	
		Stanziamen- to Iniziale	Variazioni(+)	Variazioni(-)	Previsione Assestata	Pagamenti	Da Pagare	Impegnato	Differenze Previsioni(+)	Differenze Previsioni(-)	
U122/30	Trasferimenti allo Stato in ottemperanza a norme relative al contenimento della spesa pubblica	0,00	0,00	0,00	0,00	0,00	0,00	0,00	0,00	0,00	0,00
U122/40-01	Partecipazione a progetti europei, nazionali e regionali	0,00	0,00	0,00	0,00	0,00	0,00	0,00	0,00	0,00	0,00
U122/40	Partecipazione a progetti europei, nazionali e regionali	0,00	0,00	0,00	0,00	0,00	0,00	0,00	0,00	0,00	0,00
U12.3	TOTALE CATEGORIA U1.2.2	35.000,00	0,00	0,00	35.000,00	0,00	0,00	0,00	0,00	0,00	-35.000,00
U1.2.3	Categoria 1.2.3 - ONERI FINANZIARI										
U123/10-01	Interessi passivi, spese di gestione e commissioni bancarie	20.000,00	0,00	0,00	20.000,00	169,68	15.007,00	15.176,68	0,00	0,00	-4.823,32
U123/10	Interessi passivi, spese e commissioni bancarie	20.000,00	0,00	0,00	20.000,00	169,68	15.007,00	15.176,68	0,00	0,00	-4.823,32
U123/10	TOTALE CATEGORIA U1.2.3	20.000,00	0,00	0,00	20.000,00	169,68	15.007,00	15.176,68	0,00	0,00	-4.823,32
U1.2.4	Categoria 1.2.4 - ONERI TRIBUTARI										
U124/10-01	Imposte, tasse e tributi vari (IVA non detraibile)	300.000,00	0,00	0,00	300.000,00	141.226,43	31.273,05	172.499,48	0,00	0,00	-127.500,52
U124/10	Imposte, tasse e tributi vari	300.000,00	0,00	0,00	300.000,00	141.226,43	31.273,05	172.499,48	0,00	0,00	-127.500,52
U124/20-01	Oneri Tributari diversi	10.000,00	0,00	0,00	10.000,00	1.559,01	4.853,70	6.412,71	0,00	0,00	-3.587,29
U124/20	Oneri Tributari diversi	10.000,00	0,00	0,00	10.000,00	1.559,01	4.853,70	6.412,71	0,00	0,00	-3.587,29
U12.5	TOTALE CATEGORIA U1.2.4	310.000,00	0,00	0,00	310.000,00	142.785,44	36.126,75	178.912,19	0,00	0,00	-131.087,81
U1.2.5	Categoria 1.2.5 - POSTE CORRETIVE E COMPENSATIVE DI ENTRATE CORRENTI										
U125/10-01	Rimborso acqua SISR e soc.conduz.impianto	0,00	0,00	0,00	0,00	0,00	0,00	0,00	0,00	0,00	0,00
U125/10-02	Restituzioni e rimborsi diversi	100.000,00	0,00	0,00	100.000,00	6.725,57	0,00	6.725,57	0,00	0,00	-93.274,43
U125/10-05	Eventuale rimborso al personale dipend. somma tratt. 1.1/31.12.14 - art.9, co.1.D.L. N°78/2010	77.480,00	0,00	0,00	77.480,00	4.500,00	70.658,43	75.158,43	0,00	0,00	-2.321,57
U125/10	Restituzioni e rimborsi diversi	177.480,00	0,00	0,00	177.480,00	11.225,57	70.658,43	81.884,00	0,00	0,00	-95.596,00
U1.2.6	TOTALE CATEGORIA U1.2.5	177.480,00	0,00	0,00	177.480,00	11.225,57	70.658,43	81.884,00	0,00	0,00	-95.596,00
U1.2.6	Categoria 1.2.6 - USCITE NON CLASSIFICABILI IN ALTRE VOCI										
U126/10-01	Spese per liti, arbitraggi, risarcimenti ed accessori	100.000,00	0,00	0,00	100.000,00	50.384,45	0,00	50.384,45	0,00	0,00	-49.615,55
U126/10	Spese per liti, arbitraggi, risarcimenti ed accessori	100.000,00	0,00	0,00	100.000,00	50.384,45	0,00	50.384,45	0,00	0,00	-49.615,55
U126/20-01	Fondo di riserva	310.000,00	0,00	0,00	310.000,00	0,00	0,00	0,00	0,00	0,00	-310.000,00
U126/20	Fondo di riserva	310.000,00	0,00	0,00	310.000,00	0,00	0,00	0,00	0,00	0,00	-310.000,00
U126/30-01	Oneri vari straordinari	50.000,00	0,00	0,00	50.000,00	26.101	18.900,00	19.161,01	0,00	0,00	-30.838,99
U126/30-02	Anticipazione spese diverse per accedere ai finanziamenti per Opere infrastrutturali	10.000.000,00	0,00	0,00	10.000.000,00	0,00	0,00	0,00	0,00	0,00	-10.000.000,00
U126/30-04	Gest.Finanz.Interreg. Italia/Albania (Liq.Prog.Security)	0,00	0,00	0,00	0,00	0,00	0,00	0,00	0,00	0,00	0,00
U126/30-05	Gestione Finanz. Interreg III Grecia/Italia	0,00	0,00	0,00	0,00	0,00	0,00	0,00	0,00	0,00	0,00
U126/30-08	Versamento al Bilancio dello Stato - art. 61 co. 17, L.133/08	35.811,00	0,00	0,00	35.811,00	35.811,00	0,00	35.811,00	0,00	0,00	0,00
U126/30	Oneri vari straordinari	10.085.811,00	0,00	0,00	10.085.811,00	36.072,01	18.900,00	54.972,01	0,00	0,00	-10.030.838,99
U126/40-01	Spese per realizzo delle entrate	50.000,00	0,00	0,00	50.000,00	0,00	0,00	0,00	0,00	0,00	-50.000,00
U126/40	Spese per realizzo delle entrate	50.000,00	0,00	0,00	50.000,00	0,00	0,00	0,00	0,00	0,00	-50.000,00
U1.3.1	TOTALE CATEGORIA U1.2.6	10.545.811,00	0,00	0,00	10.545.811,00	86.456,46	18.900,00	105.556,46	0,00	0,00	-10.440.454,54
U1.3.1	Categoria 1.3.1 - USCITE PER ONERI COMUNI										
U131/10-01	Oneri comuni di funzionamento	0,00	0,00	0,00	0,00	0,00	0,00	0,00	0,00	0,00	0,00
U131/10	Oneri comuni di funzionamento	0,00	0,00	0,00	0,00	0,00	0,00	0,00	0,00	0,00	0,00
U1.4.1	Categoria 1.4.1 - ONERI PER IL PERSONALE IN QUIESCENZA										
U141/10-01	pensioni ed altri oneri similari a carico dell'Autorità Portuale	0,00	0,00	0,00	0,00	0,00	0,00	0,00	0,00	0,00	0,00
U141/10	Pensioni ed altri oneri similari a carico dell'Autorità Portuale	0,00	0,00	0,00	0,00	0,00	0,00	0,00	0,00	0,00	0,00
U1.4.2	TOTALE CATEGORIA U1.4.1	0,00	0,00	0,00	0,00	0,00	0,00	0,00	0,00	0,00	0,00
U142/10-01	Accantonamento al Trattamento di fine rapporto (contrib. A.P. non coperto da polizza assicurativa)	300.000,00	0,00	0,00	300.000,00	12.682,08	129.478,70	142.160,78	0,00	0,00	-157.839,22

Autorità Portuale di Brindisi
RENDICONTO FINANZIARIO GESTIONALE
Dal 01/01/2014 Al 31/12/2014
Anno di gestione: 2014

USCITE PARTE I

Codice	Descrizione	Capitolo				Gestione di Competenza				Differenze rispetto alle previsioni	
		Stanziamen- to Iniziale	Variazioni(+)	Variazioni(-)	Previsione Assestata	Pagamenti	Da Pagare	Impegnato	Differenze Previsioni(+)	Differenze Previsioni(-)	
U142/10	Accantonamento al Trattamento di fine rapporto (contrib. A.P.)	300.000,00	0,00	0,00	300.000,00	12.682,08	129.478,70	142.160,78	0,00	-157.839,22	
	TOTALE CATEGORIA U1.4.2	300.000,00	0,00	0,00	300.000,00	12.682,08	129.478,70	142.160,78	0,00	-157.839,22	
U15.1	CATEGORIA 1.5.1 - ACCANTONAMENTI A FONDI RISCHI E ONERI										
U151/10-01	Accantonamenti a fondi rischi ed oneri	0,00	0,00	0,00	0,00	0,00	0,00	0,00	0,00	0,00	
U151/10-02	Accantonamento per pignoramento Siculo - Serdella (Lette Cosimo)	8.113,00	0,00	0,00	8.113,00	8.112,28	0,00	8.112,28	0,00	-0,72	
U151/10	Accantonamenti a fondi rischi ed oneri	8.113,00	0,00	0,00	8.113,00	8.112,28	0,00	8.112,28	0,00	-0,72	
	TOTALE CATEGORIA U1.5.1	8.113,00	0,00	0,00	8.113,00	8.112,28	0,00	8.112,28	0,00	-0,72	
	TOTALE TITOLO U1	20.749.738,80	0,00	0,00	20.749.738,80	5.527.232,42	2.256.371,40	7.783.603,82	0,00	-12.966.134,98	
U2	TITOLO II - SPESE IN CONTO CAPITALE										
U2.1.1	CATEGORIA 2.1.1 - ACQUISIZIONE DI BENI DI USO DUREVOLE ED OPERE IMMOBILIARI E INVESTIMENTI										
U211/10-02	Opere di adeguamento dei terminali per navigare in Costa Morena (M. Ambiente)	0,00	0,00	0,00	0,00	0,00	0,00	0,00	0,00	0,00	
U211/10-03	Disinquinamento del Seno di Ponente(M. Ambiente)	2.000.000,00	0,00	0,00	2.000.000,00	0,00	2.000.000,00	2.000.000,00	0,00	0,00	
U211/10-05	Impianto per la raccolta e trattamento delle acque di sentina e slops e per lo stoccaggio dei prodotti di recupero (M. Ambiente)	0,00	0,00	0,00	0,00	0,00	0,00	0,00	0,00	0,00	
U211/10-08	Completamento funzionale sporgente Est molo Costa Morena e dragaggio - 2 - Stralico (M.I.T.)	0,00	0,00	0,00	0,00	0,00	0,00	0,00	0,00	0,00	
U211/10-10	Interventi valorizz. beni demaniali porto di Brindisi (Area Scanner - M.I.T. protocollo d'intesa)	0,00	0,00	0,00	0,00	0,00	0,00	0,00	0,00	0,00	
U211/10-11	Area controllo Punta di Terrare con dep.Dog. uff.Polizia e serv. (Area Scammer - M.I.T.)	0,00	0,00	0,00	0,00	0,00	0,00	0,00	0,00	0,00	
U211/10-12	Opere completam. accosti portuali navi traghetti e Ro-Ro di S. Apollinare Porto di Brindisi (M.I.T. - D.M. 02/05/2001)	0,00	0,00	0,00	0,00	0,00	0,00	0,00	0,00	0,00	
U211/10-13	Realizz. Stazione Marittima passeggeri, servizi e strutture logistiche operatori portuali (M.I.T. - D.M. 02/05/2001)	0,00	0,00	0,00	0,00	0,00	0,00	0,00	0,00	0,00	
U211/10-16	Adegua-piazzale Costa Morena Ovest e realizzazione vie di corsa grues (Accordo di Progr. c.d. p.i.t.)	0,00	0,00	0,00	0,00	0,00	0,00	0,00	0,00	0,00	
U211/10-19	Realizz.strutt.banchinata Capo Bianco spostamen.deposito nafta Marina Militare	0,00	0,00	0,00	0,00	0,00	0,00	0,00	0,00	0,00	
U211/10-22	Costruzione nuova caserma VVVF e servizio antincendio (Fondi propri)	2.500.000,00	0,00	0,00	2.500.000,00	0,00	0,00	0,00	0,00	-2.500.000,00	
U211/10-25	Completamento piazzali Costa Morena Est (Fondi PON)	0,00	0,00	0,00	0,00	0,00	0,00	0,00	0,00	0,00	
U211/10-26	Realizzazione opere, attrezzature impianti ed interv.infr. spesi ad elevare il grado di sic. nel porto (MIT- DM 24/02/2004)	0,00	0,00	0,00	0,00	0,00	0,00	0,00	0,00	0,00	
U211/10-27	Realizzazione Punto Ispezione Frontaliera (PIF)	0,00	0,00	0,00	0,00	0,00	0,00	0,00	0,00	0,00	
U211/10-28	Restauro e ristruttur. Staz. Marittima e collegamento Stazione Albania - 1° stralico.	0,00	0,00	0,00	0,00	0,00	0,00	0,00	0,00	0,00	
U211/10-32	Co-finanziamento att. caratterizz. aree marine portuali realizz. dal Commiss. Delegato per l'emergenza dei rifiuti in Puglia (accordo di progr. c.d. P.I.T.)	0,00	0,00	0,00	0,00	0,00	0,00	0,00	0,00	0,00	
U211/10-33	Complet. opere, attrezzature, impianti ed interventi infrastrutt. spesi ad elevare il grado di sic. nel porto - Eubaz - INTERREG III Italia/Grecia	0,00	0,00	0,00	0,00	0,00	0,00	0,00	0,00	0,00	
U211/10-36	Studio razionalizz.piattaforme logistiche tra BASILICATA-PUGLIA-GRECIA-TURCHIA (INTERREG IIB Archimed M. 2.1 "MEDINTRADE")	0,00	0,00	0,00	0,00	0,00	0,00	0,00	0,00	0,00	

Autorità Portuale di Brindisi
RENDICONTO FINANZIARIO GESTIONALE
Dal 01/01/2014 Al 31/12/2014
Anno di gestione: 2014

USCITE PARTE I

Codice	Descrizione	Capitolo										Differenze rispetto alle previsioni	
		Previsioni					Somme da Impiegare					Differenze Previsioni (+)	Differenze Previsioni (-)
		Stanziam. Iniziale	Variazioni(+)	Variazioni(-)	Previsione Assestata	Pagamenti	Da Pagare	Impegnato	Differenze Previsioni (+)	Differenze Previsioni (-)			
U211/10-37	Sistema informativo e telematico controllo e gestione trasporto merci e pax nodi portuali (Bari/Brindisi/Gomenitsa e Patrasso (INTERREG IIIA Italia-Grecia M. 1.1 "GIPSV"))	0,00	0,00	0,00	0,00	0,00	0,00	0,00	0,00	0,00	0,00	0,00	0,00
U211/10-39	Piattaforma extranet e portale web per serv. intermodali logistici e trasporto (INTERREG IIIA Italia-Grecia M.1.1 "SEALINK")	0,00	0,00	0,00	0,00	0,00	0,00	0,00	0,00	0,00	0,00	0,00	0,00
U211/10-40	Sistema integr. di sicurezza e sonagli. per controllo di pax e veicoli (INTERREG IIIA Italia-Grecia M. 1.2 " SECINS ")	0,00	0,00	0,00	0,00	0,00	0,00	0,00	0,00	0,00	0,00	0,00	0,00
U211/10-41	Micro radar con copertura specchio portuale per evitare collisioni con natanti e oggetti galleggianti (INTERREG IIIA Italia-Grecia M. 1.2 "SECURSEA")	0,00	0,00	0,00	0,00	0,00	0,00	0,00	0,00	0,00	0,00	0,00	0,00
U211/10-44	Realizz. Rete ferroviaria banchina Costa Morena Est e piattaforma logistica	0,00	0,00	0,00	0,00	0,00	0,00	0,00	0,00	0,00	0,00	0,00	0,00
U211/10-47	Lavori realizzazione del nuovo varco doganale con postazione di controllo in Via Spalato	0,00	0,00	0,00	0,00	0,00	0,00	0,00	0,00	0,00	0,00	0,00	0,00
U211/10-48	Realizzazione circuito interno portuale : 1° stralcio - realiz. banchina antisaltante il varco di via Spalato.	0,00	0,00	0,00	0,00	0,00	0,00	0,00	0,00	0,00	0,00	0,00	0,00
U211/10-49	Lavori ristrutturazione e riqualificazione zona "Fontanelle" in ambito portuale	0,00	0,00	0,00	0,00	0,00	0,00	0,00	0,00	0,00	0,00	0,00	0,00
U211/10-50	Lavori realizzazione della viabilità prevista dal PRP tra via Perseo e via Rizzo (Autostr. del mare I)	0,00	0,00	0,00	0,00	0,00	0,00	0,00	0,00	0,00	0,00	0,00	0,00
U211/10-51	Lavori trattamento acque meteoriche provenienti dalle superfici impermeabili del Porto di Brindisi (Legge n. 166/2002)	0,00	0,00	0,00	0,00	0,00	0,00	0,00	0,00	0,00	0,00	0,00	0,00
U211/10-52	Lavori adeguamento funzionale del capomonte ex-Montecatini	0,00	0,00	0,00	0,00	0,00	0,00	0,00	0,00	0,00	0,00	0,00	0,00
U211/10-53	Lavori consolidam. banchina denominata " Ammiraglio Millo " (Legge n. 166/2002)	0,00	0,00	0,00	0,00	0,00	0,00	0,00	0,00	0,00	0,00	0,00	0,00
U211/10-54	Porto di Brindisi - Completamento banchina di Costa Morena Est	0,00	0,00	0,00	0,00	0,00	0,00	0,00	0,00	0,00	0,00	0,00	0,00
U211/10-55	Lavori di riqualif.strutt.Costa Morena - Punta delle Terrare e Seno di Levante per agenzie e serv. al pax	0,00	0,00	0,00	0,00	0,00	0,00	0,00	0,00	0,00	0,00	0,00	0,00
U211/10-57	Lavori completamento banchina di collegamento tra banchina S. Apollinare	0,00	0,00	0,00	0,00	0,00	0,00	0,00	0,00	0,00	0,00	0,00	0,00
U211/10-58	Potenziamento dei segnalamenti luminosi del porto di Brindisi.	0,00	0,00	0,00	0,00	0,00	0,00	0,00	0,00	0,00	0,00	0,00	0,00
U211/10-59	Lavori di banchinamento in zona Capo Bianco e dragaggio fondali	0,00	0,00	0,00	0,00	0,00	0,00	0,00	0,00	0,00	0,00	0,00	0,00
U211/10-60	Lavori realizzazione strada collegamento via delle Bocce e Costa Morena Ovest (INTERREG III A Italia\ Grecia)	0,00	0,00	0,00	0,00	0,00	0,00	0,00	0,00	0,00	0,00	0,00	0,00
U211/10-61	Riqualificazione ed ampliamento Staz. Marittima c.d. - Punta delle Terrare (Fondi propri)	0,00	0,00	0,00	0,00	0,00	0,00	0,00	0,00	0,00	0,00	0,00	0,00
U211/10-62	Riqualificazione banchina villaggio pescatori	0,00	0,00	0,00	0,00	0,00	0,00	0,00	0,00	0,00	0,00	0,00	0,00
U211/10-63	Interventi infrastrutturali impianti di security dei terminali Porto Interni, Sant'Apollinare e Costa Morena - Porto di Brindisi (Autostrada del Mare I)	0,00	0,00	0,00	0,00	0,00	0,00	0,00	0,00	0,00	0,00	0,00	0,00
U211/10-65	Riqualif. e ristrutturazione del Lungomare Regina Margherita Waterfront-1° stralcio (Fondi propri)	3.000.000,00	0,00	0,00	3.000.000,00	0,00	0,00	0,00	0,00	0,00	0,00	0,00	-3.000.000,00
U211/10-66	Consolidamento banchina monumento al Marinaio e Canale Pignatelli (Legge n. 166/2002)	0,00	0,00	0,00	0,00	0,00	0,00	0,00	0,00	0,00	0,00	0,00	0,00

Autorità Portuale di Brindisi
RENDICONTO FINANZIARIO GESTIONALE
Dal 01/01/2014 Al 31/12/2014
Anno di gestione: 2014

USCITE PARTE I

Codice	Descrizione	Capitolo											
		Previsioni					Gestione di Competenza						
		Stanziamen- to Iniziale	Variazioni(+)	Variazioni(-)	Previsione Assestata	Pagamenti	Da Pagare	Impegnato	Differenze Previsioni (+)	Differenze Previsioni (-)			
U211/10-67	Riqualificazione fabbricato demaniale denominato Stazione Traghetti	0,00	0,00	0,00	0,00	0,00	0,00	0,00	0,00	0,00	0,00	0,00	0,00
U211/10-68	Riquilif. e ristruttur. del Lungomare Regina Margherita - THAON di Revel (Waterfront di Brindisi)-Rifacimento pavim.: retro-banch. Dogana /Centrale /Montenegro	0,00	0,00	0,00	0,00	0,00	0,00	0,00	0,00	0,00	0,00	0,00	0,00
U211/10-69	Realizz. struttura mobile per servizi all'utenza portuale a Costa Morena ed in altri ambiti	0,00	0,00	0,00	0,00	0,00	0,00	0,00	0,00	0,00	0,00	0,00	0,00
U211/10-70	Rapporto integrato di sicurezza portuale e piano emergenza portuale	0,00	0,00	0,00	0,00	0,00	0,00	0,00	0,00	0,00	0,00	0,00	0,00
U211/10-71	Completamento funzionale dello sporgente est del molo di Costa Morena - Realizz. pavimentazione (MIT - D.M. 6550/2009)	0,00	0,00	0,00	0,00	0,00	0,00	0,00	0,00	0,00	0,00	0,00	0,00
U211/10-72	Completamento banchina colleg. tra Punto Franco ed ex Montecatini e rettificazione dente di attracco S. Apollinare (Delib. CIPE n. 83 e n. 103/2009)	0,00	0,00	0,00	0,00	0,00	0,00	0,00	0,00	0,00	0,00	0,00	0,00
U211/10-73	Ristrutturazione della stazione marittima nel seno di Levante. (Delib. CIPE n. 83 e n. 103/2009)	0,00	0,00	0,00	0,00	0,00	0,00	0,00	0,00	0,00	0,00	0,00	0,00
U211/10-74	Riqualificazione banchina Villaggio Pescatori (Delib. CIPE n. 83 e n. 103/2009)	0,00	0,00	0,00	0,00	0,00	0,00	0,00	0,00	0,00	0,00	0,00	0,00
U211/10-75	Cooperazione territoriale Europea Obiettivo 3 - Programma I.P.A./ADRIATIC - Progetto "ADRIA-SEAPLANES"	0,00	0,00	0,00	0,00	0,00	0,00	0,00	0,00	0,00	0,00	0,00	0,00
U211/10-76	Lavori ampliamento Caserma Carlotto (Accordo di prog. dismissione area "PQI." Seno di Levante-BR)	0,00	0,00	0,00	0,00	0,00	0,00	0,00	0,00	0,00	0,00	0,00	0,00
U211/10-77	Potenziamento degli ormeggi nave RO-RO Costa Morena - West: realizz. di un pontile con Briccole	9.300.000,00	0,00	0,00	9.300.000,00	0,00	0,00	0,00	0,00	0,00	0,00	0,00	-9.300.000,00
U211/10-78	Cooperazione territoriale Europea - programma Grecia/Italia - progetto "GRETA"	0,00	0,00	0,00	0,00	0,00	0,00	0,00	0,00	0,00	0,00	0,00	0,00
U211/10-79	Cooperazione territoriale Europea - programma South East-Europe - progetto "TEN-ECOPORT"	0,00	0,00	0,00	0,00	0,00	0,00	0,00	0,00	0,00	0,00	0,00	0,00
U211/10-80	Interventi infrastrutturali impianti di security dei terminali porto interni, Smt'Apollinare e Costa Morena - Porto di Brindisi (fondi propri)	0,00	0,00	0,00	0,00	0,00	0,00	0,00	0,00	0,00	0,00	0,00	0,00
U211/10-81	Progetto piattaforma accessibile per la geo-localizz. e il trasporto multimodale "GUIDEPORT"	420.000,00	0,00	0,00	420.000,00	3.424,54	374.575,46	378.000,00	0,00	0,00	0,00	0,00	-42.000,00
U211/10-82	Progetto miglioramento servizi trasporto passeggeri con ridotta mobilità e disabilità "ACCSEL"	318.000,00	0,00	0,00	318.000,00	0,00	318.000,00	318.000,00	0,00	0,00	0,00	0,00	0,00
U211/10-83	Progetto per sviluppare i sistemi di connessione tra porti, aeroporti e ferrovie "GIFT 2.0"	150.000,00	0,00	0,00	150.000,00	0,00	0,00	0,00	0,00	0,00	0,00	0,00	-150.000,00
U211/10-84	Realiz. infrastrutturali ferrovia colleg. del Porto alla rete Nazionale (prot. intesa con Comune del 19/07/13)	0,00	0,00	0,00	0,00	0,00	0,00	0,00	0,00	0,00	0,00	0,00	0,00
U211/10-85	Acquisto e trasferimento all'agenzia del Demanio dell'aliquota ex raccordo ferroviario di S. Apollinare lotto BR - PUG.15°	0,00	0,00	0,00	0,00	0,00	0,00	0,00	0,00	0,00	0,00	0,00	0,00
U211/10	Acquisizione, costruzione, trasformazione di opere portuali ed immobiliari - approfondimento fondiari	17.688.000,00	0,00	0,00	17.688.000,00	3.424,54	2.692.575,46	2.696.000,00	0,00	0,00	0,00	0,00	-14.992.000,00
U211/20-01	Prestazione di terzi per manutenzioni straordinarie delle parti comuni in ambito portuale, compresa la manutenzione dei fondali	3.000.000,00	0,00	0,00	3.000.000,00	2.449,00	2.632.578,80	2.635.027,80	0,00	0,00	0,00	0,00	-364.972,20
U211/20-02	Manutenzione straordinaria Sede Autorità Portuale (art. 2, c.693, L. 244/2007)	15.000,00	0,00	0,00	15.000,00	0,00	0,00	0,00	0,00	0,00	0,00	0,00	-15.000,00

Autorità Portuale di Brindisi
RENDICONTO FINANZIARIO GESTIONALE
Dal 01/01/2014 Al 31/12/2014
Anno di gestione: 2014

USCITE PARTE I

Codice	Descrizione	Stanziamiento Iniziale	Previsioni		Gestione di Competenza			Somme da Impaginare		Differenze rispetto alle previsioni	
			Variazioni(+)	Variazioni(-)	Previsione Assestata	Pagamenti	Da Pagare	Impegnato	Differenze Previsioni (+)	Differenze Previsioni (-)	
U211/20	Prestazione di terzi per manutenzioni straordinarie delle parti comuni in ambito portuale, compresa la manutenzione dei fondali	3.015.000,00	0,00	0,00	3.015.000,00	2.449,00	2.632.578,80	2.635.027,80	0,00	-379.972,20	
U211/30-01	Azioni per lo sviluppo strategico del porto - studi, progettazioni, investimenti, ricerche logistiche e Piano Regolatore	520.000,00	0,00	0,00	520.000,00	111.231,80	61.350,00	172.581,80	0,00	-347.418,20	
U211/30	Azioni per lo sviluppo strategico del porto - studi, progettazioni, investimenti, ricerche logistiche e Piano Regolatore	520.000,00	0,00	0,00	520.000,00	111.231,80	61.350,00	172.581,80	0,00	-347.418,20	
TOTALE CATEGORIA U2.1.1		21.223.000,00	0,00	0,00	21.223.000,00	117.105,34	5.386.504,26	5.503.609,60	0,00	-15.719.390,40	
CATEGORIA 2.1.2 - ACQUISIZIONE DI IMMOBILIZZAZIONI TECNICHE											
U212/10-01	Acquisto di attrezzature diverse	30.000,00	0,00	0,00	30.000,00	0,00	0,00	0,00	0,00	-30.000,00	
U212/10-02	Acquisto di macchinari diversi	25.000,00	0,00	0,00	25.000,00	0,00	0,00	0,00	0,00	-25.000,00	
U212/10	Acquisto di attrezzature e macchinari	55.000,00	0,00	0,00	55.000,00	0,00	0,00	0,00	0,00	-55.000,00	
U212/20-01	Acquisto autoveicoli e motoveicoli e parti di ricambio degli stessi	0,00	0,00	0,00	0,00	0,00	0,00	0,00	0,00	0,00	
U212/20-02	Manutenzioni straordinaria automezzi	0,00	0,00	0,00	0,00	0,00	0,00	0,00	0,00	0,00	
U212/20	Acquisto autoveicoli e motoveicoli e parti di ricambio degli stessi	0,00	0,00	0,00	0,00	0,00	0,00	0,00	0,00	0,00	
U212/30-01	Acquisto mezzi nautici e parti di ricambio degli stessi	0,00	0,00	0,00	0,00	0,00	0,00	0,00	0,00	0,00	
U212/30	Acquisto mezzi nautici e parti di ricambio degli stessi	0,00	0,00	0,00	0,00	0,00	0,00	0,00	0,00	0,00	
U212/40-01	Acquisto di beni immateriali (progetti, brevetti, software applicativi, operativi, etc.)	100.000,00	0,00	0,00	100.000,00	0,00	53.200,00	53.200,00	0,00	-46.800,00	
U212/40	Acquisto di beni immateriali (progetti, brevetti, software applicativi, operativi, etc.)	100.000,00	0,00	0,00	100.000,00	0,00	53.200,00	53.200,00	0,00	-46.800,00	
U212/50-01	Acquisto di mobili per ufficio	8.102,00	0,00	0,00	8.102,00	1.184,00	6.917,69	8.101,69	0,00	-0,31	
U212/50-02	Acquisto arredo urbano in ambito portuale	71.898,00	0,00	0,00	71.898,00	0,00	0,00	0,00	0,00	-71.898,00	
U212/50-03	Versam. ai sensi art.1. co.141. L. 2/28/2012	32.406,00	0,00	0,00	32.406,00	0,00	0,00	32.406,00	0,00	0,00	
U212/50	Acquisto di mobili ed arredi	112.406,00	0,00	0,00	112.406,00	33.590,00	6.917,69	40.507,69	0,00	-71.898,31	
U212/60-01	Impianti Portuali Specifici	30.000,00	0,00	0,00	30.000,00	12.000,00	0,00	12.000,00	0,00	-18.000,00	
U212/60-02	Impianti Portuali Generali	30.000,00	0,00	0,00	30.000,00	0,00	0,00	0,00	0,00	-30.000,00	
U212/60	Impianti Portuali	60.000,00	0,00	0,00	60.000,00	12.000,00	0,00	12.000,00	0,00	-48.000,00	
U212/70-01	Acquisto hardware, macchine meccaniche ed elettroniche per ufficio	50.000,00	0,00	0,00	50.000,00	3.126,00	0,00	3.126,00	0,00	-46.874,00	
U212/70	Macchine elettroniche d' ufficio	50.000,00	0,00	0,00	50.000,00	3.126,00	0,00	3.126,00	0,00	-46.874,00	
TOTALE CATEGORIA U2.1.2		377.406,00	0,00	0,00	377.406,00	48.716,00	60.117,69	108.833,69	0,00	-268.572,31	
CATEGORIA 2.1.3 - PARTECIPAZIONI ED ACQUISTO DI VALORI MOBILIARI											
U213/10-01	Partecipazione in società esercenti attività accessorie o strumentali rispetto ai compiti istituz. art.6 legge 84/94	50.000,00	0,00	0,00	50.000,00	0,00	0,00	0,00	0,00	-50.000,00	
U213/10	Sottoscrizioni ed acquisti di partecipazioni azionarie	50.000,00	0,00	0,00	50.000,00	0,00	0,00	0,00	0,00	-50.000,00	
U213/20-01	Partecipazione a progetti Europei, Nazionali e Regionali	0,00	0,00	0,00	0,00	0,00	0,00	0,00	0,00	0,00	
U213/20	Partecipazione a progetti Europei, Nazionali e Regionali	0,00	0,00	0,00	0,00	0,00	0,00	0,00	0,00	0,00	
U213/30-01	Acquisto titoli	0,00	0,00	0,00	0,00	0,00	0,00	0,00	0,00	0,00	
U213/30	Acquisto Titoli	0,00	0,00	0,00	0,00	0,00	0,00	0,00	0,00	0,00	
TOTALE CATEGORIA U2.1.3		50.000,00	0,00	0,00	50.000,00	0,00	0,00	0,00	0,00	-50.000,00	
CATEGORIA 2.1.4 - CONCESSIONI DI CREDITI ED ANTICIPAZIONI											
U214/10-01	Concessioni di prestiti ed anticipazioni a breve termine	0,00	0,00	0,00	0,00	0,00	0,00	0,00	0,00	0,00	
U214/10	Concessioni di prestiti ed anticipazioni a breve termine	0,00	0,00	0,00	0,00	0,00	0,00	0,00	0,00	0,00	
U214/20-01	Deposito a cauzione presso terzi	5.165,00	0,00	0,00	5.165,00	0,00	0,00	0,00	0,00	-5.165,00	

Autorità Portuale di Brindisi
RENDICONTO FINANZIARIO GESTIONALE
Dal 01/01/2014 Al 31/12/2014
Anno di gestione: 2014

USCITE PARTE I

Codice	Descrizione	Previsioni				Somme da Impaginare				Differenze rispetto alle previsioni	
		Stanziamento Iniziale	Variazioni(+)	Variazioni(-)	Previsione Assestata	Pagamenti	Da Pagare	Impegnato	Differenze Previsioni(+)	Differenze Previsioni(-)	
U214/20	Deposito a cauzione presso terzi	5.165,00	0,00	0,00	5.165,00	0,00	0,00	0,00	0,00	0,00	-5.165,00
U214/30-01	Concessione di crediti diversi	2.582,00	0,00	0,00	2.582,00	0,00	0,00	0,00	0,00	0,00	-2.582,00
U214/30	Concessione di crediti diversi	2.582,00	0,00	0,00	2.582,00	0,00	0,00	0,00	0,00	0,00	-2.582,00
U214/40-01	Versamento altri Depositi Bancari	0,00	0,00	0,00	0,00	0,00	0,00	0,00	0,00	0,00	0,00
U214/40	Versamento altri Depositi Bancari	0,00	0,00	0,00	0,00	0,00	0,00	0,00	0,00	0,00	0,00
U214/40	TOTALE CATEGORIA U2.1.4	7.747,00	0,00	0,00	7.747,00	0,00	0,00	0,00	0,00	0,00	-7.747,00
U21.5	CATEGORIA 2.1.5 - INDENNITA' DI ANZIANITA' E SIMILARI DOVUTE AL PERSONALE CESSATO DAL SERVIZIO.										
U215/10-01	Versamento in conto depositi bancari vincolati per il fondo indennità di licenziamento	0,00	0,00	0,00	0,00	0,00	0,00	0,00	0,00	0,00	0,00
U215/10	Versamento in conto depositi bancari vincolati per il fondo indennità di licenziamento	0,00	0,00	0,00	0,00	0,00	0,00	0,00	0,00	0,00	0,00
U215/20-01	Versamento a compagnie di assicurazione per polizze contratte per indenn.licenziam.del pers.dipendente	25.000,00	0,00	0,00	25.000,00	0,00	17.404,53	17.404,53	0,00	0,00	-7.595,47
U215/20	Versamento a compagnie di assicurazione per polizze contratte per indenn.licenziam.del pers.dipendente	25.000,00	0,00	0,00	25.000,00	0,00	17.404,53	17.404,53	0,00	0,00	-7.595,47
U215/30-01	Indennità di anzianità da compagnie assicurative	300.000,00	0,00	0,00	300.000,00	300.000,00	0,00	300.000,00	0,00	0,00	0,00
U215/30	Indennità di anzianità	300.000,00	0,00	0,00	300.000,00	300.000,00	0,00	300.000,00	0,00	0,00	0,00
U215/30	TOTALE CATEGORIA U2.1.5	325.000,00	0,00	0,00	325.000,00	300.000,00	17.404,53	317.404,53	0,00	0,00	-7.595,47
U2.2.1	CATEGORIA 2.2.1 - RIMBORSI DI MUTUI										
U221/10-01	Rimborso di finanziamenti a breve termine	0,00	0,00	0,00	0,00	0,00	0,00	0,00	0,00	0,00	0,00
U221/10	Rimborso di finanziamenti a breve termine	0,00	0,00	0,00	0,00	0,00	0,00	0,00	0,00	0,00	0,00
U221/20-01	Rimborso di finanziamenti a medio e lungo termine	0,00	0,00	0,00	0,00	0,00	0,00	0,00	0,00	0,00	0,00
U221/20	Rimborso di finanziamenti a medio e lungo termine	0,00	0,00	0,00	0,00	0,00	0,00	0,00	0,00	0,00	0,00
U221/20	TOTALE CATEGORIA U2.2.1	0,00	0,00	0,00	0,00	0,00	0,00	0,00	0,00	0,00	0,00
U2.2.2	CATEGORIA 2.2.2 - RIMBORSO DI ANTICIPAZIONI PASSIVE										
U222/10-01	Rimborso di anticipazioni passive	0,00	0,00	0,00	0,00	0,00	0,00	0,00	0,00	0,00	0,00
U222/10	Rimborso di anticipazioni passive	0,00	0,00	0,00	0,00	0,00	0,00	0,00	0,00	0,00	0,00
U222/10	TOTALE CATEGORIA U2.2.2	0,00	0,00	0,00	0,00	0,00	0,00	0,00	0,00	0,00	0,00
U2.2.3	CATEGORIA 2.2.3 - RIMBORSI DI OBBLIGAZIONI										
U223/10-01	Rimborso di obbligazioni	0,00	0,00	0,00	0,00	0,00	0,00	0,00	0,00	0,00	0,00
U223/10	Rimborso di obbligazioni	0,00	0,00	0,00	0,00	0,00	0,00	0,00	0,00	0,00	0,00
U223/10	TOTALE CATEGORIA U2.2.3	0,00	0,00	0,00	0,00	0,00	0,00	0,00	0,00	0,00	0,00
U2.2.4	CATEGORIA 2.2.4 - RESTITUZIONI ALLE GESTIONI AUTONOME DI ANTICIPAZIONI										
U224/10-01	Restituzione alle gestioni autonome di anticipazioni	0,00	0,00	0,00	0,00	0,00	0,00	0,00	0,00	0,00	0,00
U224/10	Restituzione alle gestioni autonome di anticipazioni	0,00	0,00	0,00	0,00	0,00	0,00	0,00	0,00	0,00	0,00
U224/10	TOTALE CATEGORIA U2.2.4	0,00	0,00	0,00	0,00	0,00	0,00	0,00	0,00	0,00	0,00
U2.2.5	CATEGORIA 2.2.5 - ESTINZIONI DEBITI DIVERSI										
U225/10-01	Restituzione depositi di terzi e cauzione	100.000,00	0,00	0,00	100.000,00	0,00	0,00	0,00	0,00	0,00	-100.000,00
U225/10-02	Accantonamento per sentenza Consiglio di Stato - Agenzie Marittime	5.867.976,00	0,00	0,00	5.867.976,00	0,00	0,00	0,00	0,00	0,00	-5.867.976,00
U225/10	Restituzione depositi di terzi e cauzione	5.967.976,00	0,00	0,00	5.967.976,00	0,00	0,00	0,00	0,00	0,00	-5.967.976,00
U225/10	TOTALE CATEGORIA U2.2.5	5.967.976,00	0,00	0,00	5.967.976,00	0,00	0,00	0,00	0,00	0,00	-5.967.976,00
U3	UPP 3 - TITOLO III - PARTITE DI GIRO	27.951.129,00	0,00	0,00	27.951.129,00	465.821,34	5.464.026,48	5.929.847,82	0,00	0,00	-22.021.281,18
U3.1.1	CATEGORIA 3.1.1 - USCITE AVENTI NATURA DI PARTITE DI GIRO										
U311/10-01	Ritenute erariali	1.400.000,00	0,00	0,00	1.400.000,00	835.116,98	60.604,59	895.721,57	0,00	0,00	-504.278,43
U311/10	Ritenute erariali	1.400.000,00	0,00	0,00	1.400.000,00	835.116,98	60.604,59	895.721,57	0,00	0,00	-504.278,43
U311/20-01	Ritenute previdenziali ed assistenziali	350.000,00	0,00	0,00	350.000,00	192.413,66	0,02	192.413,66	0,00	0,00	-157.586,34
U311/20-02	Ricongiunzione e riscatto istituti diversi	2.000,00	0,00	0,00	2.000,00	0,00	0,00	0,00	0,00	0,00	-2.000,00
U311/20	Ritenute previdenziali ed assistenziali	352.000,00	0,00	0,00	352.000,00	192.413,66	0,02	192.413,66	0,00	0,00	-159.586,34
U311/30-01	Ritenute diverse	40.000,00	0,00	0,00	40.000,00	16.418,70	1.302,75	17.721,45	0,00	0,00	-22.278,55
U311/30	Ritenute diverse	40.000,00	0,00	0,00	40.000,00	16.418,70	1.302,75	17.721,45	0,00	0,00	-22.278,55
U311/40-01	Anticipazioni dell'Autorità Portuale al personale	30.000,00	0,00	0,00	30.000,00	0,00	0,00	0,00	0,00	0,00	-30.000,00
U311/40	Anticipazioni dell'Autorità Portuale al personale	30.000,00	0,00	0,00	30.000,00	0,00	0,00	0,00	0,00	0,00	-30.000,00

Autorità Portuale di Brindisi
RENDICONTO FINANZIARIO GESTIONALE
Dal 01/01/2014 Al 31/12/2014
Anno di gestione: 2014

USCITE PARTE I

Codice	Descrizione	Previsioni				Somme da Impegnare			Differenze rispetto alle previsioni	
		Stanziamiento Iniziale	Variazioni(+)	Variazioni(-)	Previsione Assestata	Pagamenti	Da Pagare	Impegnato	Differenze Previsioni(+)	Differenze Previsioni(-)
U311/50-01	Versamento trattenute a favore di terzi	30.000,00	0,00	0,00	30.000,00	4.396,39	0,00	4.396,39	0,00	-25.603,61
U311/50	Versamento trattenute a favore di terzi	30.000,00	0,00	0,00	30.000,00	4.396,39	0,00	4.396,39	0,00	-25.603,61
U311/60-01	Somme pagate per conto terzi	120.000,00	0,00	0,00	120.000,00	25.403,12	168,54	25.571,66	0,00	-94.428,34
U311/60	Somme pagate per conto terzi	120.000,00	0,00	0,00	120.000,00	25.403,12	168,54	25.571,66	0,00	-94.428,34
U311/70-01	Partite in sospeso	1.000.000,00	0,00	0,00	1.000.000,00	194.677,91	48.301,21	242.979,12	0,00	-757.020,88
U311/70	Partite in sospeso	1.000.000,00	0,00	0,00	1.000.000,00	194.677,91	48.301,21	242.979,12	0,00	-757.020,88
U311/80-01	Anticipazione fondo economato	10.329,00	0,00	0,00	10.329,00	10.329,00	0,00	10.329,00	0,00	0,00
U311/80	Anticipazione fondo economato	10.329,00	0,00	0,00	10.329,00	10.329,00	0,00	10.329,00	0,00	0,00
U311/90-01	IVA	30.000,00	0,00	0,00	30.000,00	0,00	9,92	9,92	0,00	-29.990,08
U311/90	IVA	30.000,00	0,00	0,00	30.000,00	0,00	9,92	9,92	0,00	-29.990,08
	TOTALE CATEGORIA U3.1.1	3.012.329,00	0,00	0,00	3.012.329,00	1.278.755,74	110.387,03	1.389.142,77	0,00	-1.623.186,23
	TOTALE TITOLO U3	3.012.329,00	0,00	0,00	3.012.329,00	1.278.755,74	110.387,03	1.389.142,77	0,00	-1.623.186,23
	TOTALE GENERALE	51.713.196,80	0,00	0,00	51.713.196,80	7.271.809,50	7.830.784,91	15.102.594,41	0,00	-6.610.602,39

Autorità Portuale di Brindisi

RENDICONTO FINANZIARIO GESTIONALE

Dal 01/01/2014 Al 31/12/2014

Anno di gestione: 2014

USCITE PARTE I

Codice	Descrizione	Previsioni				Gestione di Competenza			Somme da Impegnare		Differenze rispetto alle previsioni	
		Stanziamiento Iniziale	Variazioni(+)	Variazioni(-)	Previsione Assestata	Pagamenti	Da Pagare	Impegnato	Differenze Previsioni (+)	Differenze Previsioni (-)		
RIEPILOGO USCITE												
U1	UPB 1 - TITOLO I - USCITE CORRENTI	20.749.738,80	0,00	0,00	20.749.738,80	5.527.232,42	2.256.371,40	7.783.603,82	0,00	-12.966.134,98		
U2	UPB 2 - TITOLO II - SPESE IN CONTO CAPITALE	27.951.129,00	0,00	0,00	27.951.129,00	465.821,34	5.464.026,48	5.929.847,82	0,00	-22.021.281,18		
U3	UPB 3 - TITOLO III - PARTITE DI GIRO	3.012.329,00	0,00	0,00	3.012.329,00	1.278.755,74	110.387,09	1.389.142,77	0,00	-1.623.386,23		
TOTALE GENERALE		51.713.196,80	0,00	0,00	51.713.196,80	7.271.809,50	7.830.784,91	15.102.594,41	0,00	-36.610.602,39		

Autorità Portuale di Brindisi
RENDICONTO FINANZIARIO GESTORIALE
Anno di gestione: 2014
Dal 01/01/2014 Al 31/12/2014

USCITE PARTE II

Codice	Descrizione	Gestione dei residui passivi					Gestione di Cassa					Totale Residui	
		Inizio Esercizio	Pagamenti	Da Pagare	Totale	Variazioni Residui(+)		Previsione Assestata	Pagamenti	Differenze previsionali			
						Variazioni Residui(+)	Variazioni Residui(-)			Differenza previsioni(+)	Differenza previsioni(-)		
U1	UPP 1 - TITOLO I - USCITE CORRENTI												
U1.1.1	Categoria 1.1.1 - USCITE PER GLI ORGANI DELL'ENTE												
U111/10-01	Indennità di carica al Presidente dell'Autorità Portuale (DD. MM. del 31/03/2003)	0,00	0,00	0,00	0,00	0,00	0,00	222.000,00	221.907,00	0,00	93,00	0,00	0,00
U111/10-02	Rimborsi spese di viaggio e soggiorno per attività istituzionale	485,55	485,55	0,00	485,55	0,00	0,00	30.000,00	16.251,65	0,00	13.748,35	483,64	483,64
U111/10-03	Contributi INPS e IRAP al Presidente	1.166,06	1.166,06	0,00	1.166,06	0,00	0,00	41.200,00	35.046,26	0,00	6.153,74	1.336,08	1.336,08
U111/10	Indennità di carica al Presidente dell'Autorità Portuale	1.651,61	1.651,61	0,00	1.651,61	0,00	0,00	293.200,00	273.204,91	0,00	19.995,09	1.819,72	1.819,72
U111/20-01	Gettoni di presenza ai membri del Comitato Portuale	12.900,00	12.900,00	0,00	12.900,00	0,00	0,00	15.000,00	12.900,00	0,00	2.100,00	12.600,00	12.600,00
U111/20-02	Contributi IRAP su gettoni di presenza ai membri del Comitato Portuale	1.011,50	1.011,50	0,00	1.011,50	0,00	0,00	2.000,00	1.011,50	0,00	988,50	888,68	888,68
U111/20	Gettoni di presenza e rimborsi spese ai membri del Comitato Portuale	13.911,50	13.911,50	0,00	13.911,50	0,00	0,00	17.000,00	13.911,50	0,00	3.088,50	13.488,68	13.488,68
U111/30-01	Indennità di carica e gettoni presenza agli organi di controllo	497,40	497,40	0,00	497,40	0,00	0,00	65.000,00	48.796,19	0,00	16.203,81	0,00	0,00
U111/30-02	Rimborsi spese di viaggio e soggiorno per attività istituzionali	2.460,24	0,00	2.460,24	2.460,24	0,00	0,00	55.000,00	32.640,11	0,00	22.359,89	2.862,24	2.862,24
U111/30-03	Contributi IRAP su indennità e gettoni agli organi di controllo	1.009,13	807,82	201,31	1.009,13	0,00	0,00	6.000,00	4.330,63	0,00	1.669,37	1.489,15	1.489,15
U111/30	Indennità di carica, gettoni presenza, rimborso spese e IRAP agli organi di controllo	3.966,77	1.305,22	2.661,55	3.966,77	0,00	0,00	126.000,00	85.766,93	0,00	40.233,07	4.351,39	4.351,39
U111/40-03	Versamento 10% ai sensi art. 6, co. 3, Legge 30.07.2010 n. 122	0,00	0,00	0,00	0,00	0,00	0,00	30.000,00	28.400,29	0,00	1.599,71	0,00	0,00
U111/40-04	Versamento 10% ai sensi art. 8, co. 3, L. 07.08.2012 n° 135	0,00	0,00	0,00	0,00	0,00	0,00	3.536,00	3.536,00	0,00	0,00	0,00	0,00
U111/40-05	Versamento 5% ai sensi art. 5, co.14, L. 07.08.2012 n° 135	0,00	0,00	0,00	0,00	0,00	0,00	15.000,00	14.200,20	0,00	799,80	0,00	0,00
U111/40	Accantonamento 10% ai sensi di legge	0,00	0,00	0,00	0,00	0,00	0,00	48.536,00	46.136,49	0,00	2.399,51	0,00	0,00
	TOTALE CATEGORIA U1.1.1	19.529,88	16.868,33	2.661,55	19.529,88	0,00	0,00	484.736,00	419.019,83	0,00	65.716,17	19.659,79	19.659,79
U1.1.2	Categoria 1.1.2 - ONERI PER IL PERSONALE IN ATTIVITA DI SERVIZIO												
U112/00-01	Emolumenti fissi al Segretario Generale	11.916,30	11.916,30	0,00	11.916,30	0,00	0,00	165.000,00	151.516,88	0,00	13.483,12	0,00	0,00
U112/00	Emolumenti fissi al Segretario Generale	11.916,30	11.916,30	0,00	11.916,30	0,00	0,00	165.000,00	151.516,88	0,00	13.483,12	0,00	0,00
U112/10-01	Emolumenti e rimborso missioni Segretario Generale	820,20	820,20	0,00	820,20	0,00	0,00	2.017,00	1.928,28	0,00	88,72	908,92	908,92
U112/10-02	Versamento ai sensi art. 6, c.12, Legge 30.07.2010 n.122	0,00	0,00	0,00	0,00	0,00	0,00	2.017,00	2.017,00	0,00	0,00	0,00	0,00
U112/10-03	Versamento ai sensi art. 8, c.3, Legge 07.08.2012 n.135	0,00	0,00	0,00	0,00	0,00	0,00	814,00	814,00	0,00	0,00	0,00	0,00
U112/10-04	Spese per missioni connesse ad accordi internazionali e/o comunitari	0,00	0,00	0,00	0,00	0,00	0,00	10.000,00	0,00	0,00	10.000,00	0,00	0,00
U112/10	Emolumenti e rimborso missioni Segretario Generale	820,20	820,20	0,00	820,20	0,00	0,00	14.843,00	4.759,28	0,00	10.083,72	908,92	908,92
U112/20-01	Emolumenti fissi al personale dipendente	99.615,58	99.615,58	0,00	99.615,58	0,00	0,00	1.467.520,00	1.079.718,33	0,00	387.801,67	10.323,66	10.323,66
U112/20	Emolumenti fissi al personale dipendente	99.615,58	99.615,58	0,00	99.615,58	0,00	0,00	1.467.520,00	1.079.718,33	0,00	387.801,67	10.323,66	10.323,66
U112/30-01	Emolumenti per lavoro straordinario	1.253,97	1.253,97	0,00	1.253,97	0,00	0,00	30.000,00	12.076,64	0,00	17.923,36	2.391,62	2.391,62
U112/30-02	Emolumenti per indennità di mensa	0,00	0,00	0,00	0,00	0,00	0,00	35.000,00	11.180,24	0,00	23.819,76	9.563,00	9.563,00
U112/30	Emolumenti variabili al personale dipendente	1.253,97	1.253,97	0,00	1.253,97	0,00	0,00	65.000,00	23.256,88	0,00	41.743,12	11.954,62	11.954,62
U112/40-01	Indennità e rimborso per missioni	557,65	557,65	0,00	557,65	0,00	0,00	4.847,00	2.273,17	0,00	2.573,83	3.131,48	3.131,48
U112/40-02	Versamento art. 6 comma 12 L.30.07.2010 n. 122	0,00	0,00	0,00	0,00	0,00	0,00	4.847,00	4.847,00	0,00	0,00	0,00	0,00
U112/40-03	Versamento art. 8 comma 3, L. 7.8.2012 n. 135	0,00	0,00	0,00	0,00	0,00	0,00	5.000,00	5.000,00	0,00	0,00	0,00	0,00
U112/40-04	Spese per missioni connesse ad accordi internazionali e/o comunitari	0,00	0,00	0,00	0,00	0,00	0,00	15.000,00	3.942,17	0,00	11.057,83	1.988,96	1.988,96
U112/40	Indennità e rimborso per missioni	557,65	557,65	0,00	557,65	0,00	0,00	29.694,00	16.062,34	0,00	13.631,66	5.120,44	5.120,44
U112/50-01	Altri oneri connessi al personale (anticipazioni, prestiti, spese visite mediche, ecc.)	54,00	54,00	0,00	54,00	0,00	0,00	20.000,00	54,00	0,00	19.946,00	54,00	54,00
U112/50-02	Spese relative al medico competente e commissioni valutazioni	0,00	0,00	0,00	0,00	0,00	0,00	20.000,00	0,00	0,00	20.000,00	2.500,00	2.500,00

Autorità Portuale di Brindisi
RENDICONTO FINANZIARIO GESTIONALE
Anno di gestione: 2014
Dal 01/01/2014 Al 31/12/2014

USCITE PARTE II

Codice	Descrizione	Gestione dei residui passivi				Gestione di Cassa				Differenze regionali		Totale Residui
		Inizio Esercizio	Pagamenti	Da Pagare	Totale	Variazioni Residui(+)	Variazioni Residui(-)	Previsione Assestata	Pagamenti	Differenza previsioni(+)	Differenza previsioni(-)	
U112/50-03	Versamento Ente Bilaterale Nazionale A/o Assoporti	251,59	251,59	0,00	251,59	0,00	0,00	1.500,00	867,14	0,00	632,86	245,19
U112/50	Altri oneri per il personale	305,59	305,59	0,00	305,59	0,00	0,00	41.500,00	921,14	0,00	40.578,86	2.799,19
U112/60-01	Spese per organ.corsi per il personale e partecip. a spese per corsi indetti da Enti o Amministrazioni varie	14.879,38	1.291,00	12.818,38	14.109,38	0,00	770,00	12.843,38	2.776,00	0,00	10.067,38	19.297,38
U112/60-02	Versamento art. 6, comma 13, legge 30.07.2010 n. 122	0,00	0,00	0,00	0,00	0,00	0,00	7.964,00	7.964,00	0,00	0,00	0,00
U112/60-03	Spese per formazione strettamente connessa ad accordi internazionali e comunitari	0,00	0,00	0,00	0,00	0,00	0,00	10.000,00	0,00	0,00	10.000,00	0,00
U112/60	Spese per l'organizzazione di corsi per il personale e partecip. a spese per corsi indetti da Enti	14.879,38	1.291,00	12.818,38	14.109,38	0,00	770,00	30.807,38	10.740,00	0,00	20.067,38	19.297,38
U112/70-01	Oneri previdenziali, assistenziali e fiscali a carico dell'Autorità Portuale	20.595,09	20.595,09	0,00	20.595,09	0,00	0,00	900.000,00	628.590,91	0,00	271.409,09	18.229,45
U112/70	Oneri previdenziali, assistenziali e fiscali a carico dell'Autorità Portuale	20.595,09	20.595,09	0,00	20.595,09	0,00	0,00	900.000,00	628.590,91	0,00	271.409,09	18.229,45
U112/80-01	Premi ai Dipendenti	646.791,84	646.791,84	0,00	646.791,84	0,00	0,00	650.000,00	646.791,84	0,00	3.208,16	571.732,00
U112/80-02	Premi al Segretario Generale ed ai Dirigenti	0,00	0,00	0,00	0,00	0,00	0,00	200.000,00	0,00	0,00	200.000,00	196.796,51
U112/80-03	Somme accessorie e fisse (S.G., Dirigenti, Dipendenti)	0,00	0,00	0,00	0,00	0,00	0,00	250.000,00	184.397,42	0,00	65.602,58	64.627,95
U112/80	Oneri della contrattazione decentrata o aziendale art. 52	646.791,84	646.791,84	0,00	646.791,84	0,00	0,00	1.100.000,00	831.189,26	0,00	268.810,74	833.156,46
U112/90-01	Oneri derivanti da rinnovi contrattuali	0,00	0,00	0,00	0,00	0,00	0,00	0,00	0,00	0,00	0,00	0,00
U112/90	Oneri derivanti da rinnovi contrattuali	0,00	0,00	0,00	0,00	0,00	0,00	0,00	0,00	0,00	0,00	0,00
U112/110-01	Emolumenti al personale non dipendente	26.288,34	20.006,28	6.282,06	26.288,34	0,00	0,00	90.000,00	68.164,66	0,00	21.835,34	12.473,73
U112/110	Emolumenti al personale non dipendente	26.288,34	20.006,28	6.282,06	26.288,34	0,00	0,00	90.000,00	68.164,66	0,00	21.835,34	12.473,73
U11.3	TOTALE CATEGORIA U1.1.2	823.023,94	803.153,50	19.100,44	822.253,94	0,00	770,00	3.904.369,38	2.814.919,68	0,00	1.089.449,70	914.263,85
U11.3.1	Categoria 1.1.3 - USCITE PER L'ACQUISTO DI BENI DI CONSUMO E DI SERVIZIO											
U113/10-01	Spese connesse con l'utilizzo dei mezzi di trasporto terrestri di proprietà	4.364,05	22,00	4.342,05	4.364,05	0,00	0,00	9.470,00	4.602,64	0,00	4.867,36	4.766,41
U113/10-02	Versamento ai sensi art. 6, c. 14, legge 30.07.2010 n. 122 (sistem. contab. es. 2012)	0,00	0,00	0,00	0,00	0,00	0,00	2.503,00	2.502,50	0,00	0,50	0,00
U113/10-03	Versamento ai sensi art. 6, c. 14, legge 30.07.2010 n. 122 (competenza)	0,00	0,00	0,00	0,00	0,00	0,00	2.503,00	2.503,00	0,00	0,00	0,00
U113/10	Spese connesse con l'utilizzo dei mezzi di trasporto terrestri di proprietà	4.364,05	22,00	4.342,05	4.364,05	0,00	0,00	14.476,00	9.608,14	0,00	4.867,86	4.766,41
U113/20-01	Spese connesse con l'utilizzo di mezzi nautici	0,00	0,00	0,00	0,00	0,00	0,00	0,00	0,00	0,00	0,00	0,00
U113/20	Spese connesse con l'utilizzo di mezzi nautici	0,00	0,00	0,00	0,00	0,00	0,00	0,00	0,00	0,00	0,00	0,00
U113/30-01	Lavori di manutenzione, riparazione, adattamento di locali a disposizione dell'Autorità Portuale - spese per pulizia e vigilanza ufficio - spese di riscaldamento	34.718,70	13.000,00	18.718,70	31.718,70	0,00	3.000,00	120.000,00	39.080,00	0,00	80.920,00	56.031,10
U113/30-02	Manutenzione ordinaria Sede Autorità Portuale (art. 2, c. 623, L. 244/07)	0,00	0,00	0,00	0,00	0,00	0,00	7.000,00	0,00	0,00	7.000,00	0,00
U113/30	Lavori di manutenzione, riparazione, adattamento di locali a disposizione dell'Autorità Portuale - spese per pulizia e vigilanza ufficio - spese di riscaldamento	34.718,70	13.000,00	18.718,70	31.718,70	0,00	3.000,00	127.000,00	39.080,00	0,00	87.920,00	56.031,10
U113/40-01	Locazioni passive, leasing e noleggi attrezzature varie amministrative	3.130,60	3.043,05	87,55	3.130,60	0,00	0,00	15.000,00	4.338,71	0,00	10.661,29	1.375,57
U113/40	Locazioni passive, leasing e noleggi attrezzature varie amministrative	3.130,60	3.043,05	87,55	3.130,60	0,00	0,00	15.000,00	4.338,71	0,00	10.661,29	1.375,57
U113/50-01	Spese per consulenze, studi ed altre analoghe prestazioni professionali	0,00	0,00	0,00	0,00	0,00	0,00	0,00	0,00	0,00	0,00	0,00
U113/50-02	Accantonamento - art. 1 c. 56-58, L. 266/05 - Fondo Nazionale Politiche Sociali	0,00	0,00	0,00	0,00	0,00	0,00	0,00	0,00	0,00	0,00	0,00
U113/50-03	Accantonamento - art. 61 c. 2, lettera a) L. 133/08	0,00	0,00	0,00	0,00	0,00	0,00	0,00	0,00	0,00	0,00	0,00
U113/50-04	Versamento art. 6, comma 7, legge 30.07.2010 n. 122	0,00	0,00	0,00	0,00	0,00	0,00	26.864,00	26.864,00	0,00	0,00	0,00

Autorità Portuale di Brindisi
RENDICONTO FINANZIARIO GESTORIALE
Anno di gestione: 2014
Dal 01/01/2014 Al 31/12/2014

USCITE PARTE II

Codice	Descrizione	Gestione dei residui passivi				Gestione di Cassa				Differenza previsioni(+/-)	Differenza previsioni(+/-)	Totale Residui
		Inizio Esercizio	Pagamenti	Da Pagare	Totale	Variazioni Residui(+)	Variazioni Residui(-)	Previsione Assestata	Pagamenti			
U113/190	Spese per consulenze, studi ed altre analoghe prestazioni professionali	0,00	0,00	0,00	0,00	0,00	0,00	26.864,00	26.864,00	0,00	0,00	0,00
U113/60-01	Utenze varie (Energia elettrica - Acqua - telefoniche : uffici)	19.576,04	5.705,09	13.870,95	19.576,04	0,00	0,00	40.000,00	27.864,05	0,00	12.135,95	16.640,53
U113/60	Utenze varie (Energia elettrica - Acqua - telefoniche : uffici)	19.576,04	5.705,09	13.870,95	19.576,04	0,00	0,00	40.000,00	27.864,05	0,00	12.135,95	16.640,53
U113/70-01	Materiale di economato e facile consumo	4.194,35	4.194,35	0,00	4.194,35	0,00	0,00	30.000,00	17.724,52	0,00	12.275,48	12.122,78
U113/70-02	Materiale vario	0,00	0,00	0,00	0,00	0,00	0,00	1.500,00	42,15	0,00	1.457,85	0,00
U113/70	Materiale di economato e facile consumo	4.194,35	4.194,35	0,00	4.194,35	0,00	0,00	31.500,00	17.766,67	0,00	13.733,33	12.122,78
U113/80-01	Abbonamenti diversi	0,00	0,00	0,00	0,00	0,00	0,00	3.000,00	533,90	0,00	2.466,10	0,00
U113/80-02	Pubblizzazioni dell'Ente	0,00	0,00	0,00	0,00	0,00	0,00	0,00	0,00	0,00	0,00	0,00
U113/80-03	Libri - riviste, giornali	128,30	128,30	0,00	128,30	0,00	0,00	10.000,00	4.672,90	0,00	5.327,10	0,00
U113/80	Periodici, riviste e varie : abbonamenti e acquisti	128,30	128,30	0,00	128,30	0,00	0,00	13.000,00	5.205,80	0,00	7.794,20	0,00
U113/90-01	Spese postali e acquisto valori bollati	0,00	0,00	0,00	0,00	0,00	0,00	13.984,00	4.217,33	0,00	9.766,67	0,00
U113/90	Spese postali	0,00	0,00	0,00	0,00	0,00	0,00	13.984,00	4.217,33	0,00	9.766,67	0,00
U113/100-01	Spese diverse commesse al funzionamento degli uffici	63,50	63,50	0,00	63,50	0,00	0,00	10.000,00	2.224,70	0,00	7.775,30	2.030,30
U113/100-02	Indennità commissioni varie	0,00	0,00	0,00	0,00	0,00	0,00	30.000,00	5.401,57	0,00	24.598,43	4.640,00
U113/100-03	Accantonamento 20% - art.57 - Legge 266/05	0,00	0,00	0,00	0,00	0,00	0,00	0,00	0,00	0,00	0,00	0,00
U113/100-04	Assporti : quota associativa	0,00	0,00	0,00	0,00	0,00	0,00	48.191,00	48.191,00	0,00	0,00	0,00
U113/100-05	Spese diverse commesse al funzionamento degli uffici	63,50	63,50	0,00	63,50	0,00	0,00	10.000,00	55.817,27	0,00	32.373,73	6.670,30
U113/110-01	Spese per atti e contratti vari	0,00	0,00	0,00	0,00	0,00	0,00	10.000,00	4.458,66	0,00	5.541,34	1.220,00
U113/110	Spese per atti e contratti vari	0,00	0,00	0,00	0,00	0,00	0,00	10.000,00	4.458,66	0,00	5.541,34	1.220,00
U113/120-01	Spese per trasporto materiali, mobili, attrezzature speciali e spese per lo smaltimento	0,00	0,00	0,00	0,00	0,00	0,00	0,00	0,00	0,00	0,00	0,00
U113/120	Spese per trasporto materiali, mobili ed attrezzature speciali	0,00	0,00	0,00	0,00	0,00	0,00	0,00	0,00	0,00	0,00	0,00
U113/130-01	Spese per effetti di corredo per il personale dipendente (autista e ufficio tecnico)	0,00	0,00	0,00	0,00	0,00	0,00	2.000,00	701,97	0,00	1.298,03	0,00
U113/130	Spese per effetti di corredo per il personale dipendente	0,00	0,00	0,00	0,00	0,00	0,00	2.000,00	701,97	0,00	1.298,03	0,00
U113/140-01	Premi di assicurazione	0,00	0,00	0,00	0,00	0,00	0,00	0,00	0,00	0,00	0,00	0,00
U113/140	Premi di assicurazione	0,00	0,00	0,00	0,00	0,00	0,00	0,00	0,00	0,00	0,00	0,00
U113/150-01	Spese pubblicazione bandi di gara	1.300,00	850,00	450,00	1.300,00	0,00	0,00	10.000,00	8.970,99	0,00	1.029,01	970,00
U113/150	Spese di pubblicità	1.300,00	850,00	450,00	1.300,00	0,00	0,00	10.000,00	8.970,99	0,00	1.029,01	970,00
U113/160-01	Spese di rappresentanza	19.156,64	128,50	19.028,14	19.156,64	0,00	0,00	25.000,00	552,05	0,00	24.447,95	24.885,59
U113/160-02	Versamento ai sensi art. 6, comma 8, legge 30/07/2010 n.122	0,00	0,00	0,00	0,00	0,00	0,00	3.632,80	3.632,80	0,00	0,00	0,00
U113/160	Spese di rappresentanza	19.156,64	128,50	19.028,14	19.156,64	0,00	0,00	28.632,80	4.184,85	0,00	24.447,95	24.885,59
U113/70-01	Spese legali, giudiziarie, tributarie e varie	306.580,89	28.404,00	277.666,89	306.070,89	0,00	510,00	300.000,00	103.925,17	0,00	196.074,83	310.792,19
U113/70	Spese legali, giudiziarie e varie	306.580,89	28.404,00	277.666,89	306.070,89	0,00	510,00	300.000,00	103.925,17	0,00	196.074,83	310.792,19
U113/180-01	Spese per Servizi Informatici e Telematici	12.500,00	12.500,00	0,00	12.500,00	0,00	0,00	75.000,00	37.134,39	0,00	37.865,61	11.251,15
U113/180	Spese per Servizi Informatici e Telematici	12.500,00	12.500,00	0,00	12.500,00	0,00	0,00	75.000,00	37.134,39	0,00	37.865,61	11.251,15
U113/190-01	Anticipaz.spese diverse per accedere ai finanziamenti, opere infrastrutturali	0,00	0,00	0,00	0,00	0,00	0,00	0,00	0,00	0,00	0,00	0,00
U113/190	Anticipaz.spese diverse per accedere ai finanziamenti, opere infrastrutturali	0,00	0,00	0,00	0,00	0,00	0,00	0,00	0,00	0,00	0,00	0,00
U113/200-01	Versamento Bilancio dello Stato - Riduzione spese Intermedie Es. 2010 - art. 8, co.3, L. 135/2012	0,00	0,00	0,00	0,00	0,00	0,00	51.002,00	51.002,00	0,00	0,00	0,00
U113/200	Versamento Bilancio dello Stato - Riduzione spese Intermedie Es. 2010 - art.8, co.3, L. 95/2012	0,00	0,00	0,00	0,00	0,00	0,00	51.002,00	51.002,00	0,00	0,00	0,00
U113.1	TOTALE CATEGORIA U1.1.3	405.713,07	68.038,79	334.164,28	402.203,07	0,00	3.510,00	846.649,80	401.141,06	0,00	445.508,74	446.725,62
U121/10-01	Prestazioni di terzi per gestione servizi portuali, sistemi Interreg. e agenzie interregionali	18.615,25	18.615,25	0,00	18.615,25	0,00	0,00	300.000,00	68.998,17	0,00	231.001,83	23.767,45

Autorità Portuale di Brindisi
RENDICONTO FINANZIARIO GESTIONALE
Anno di gestione: 2014
Dal 01/01/2014 Al 31/12/2014

USCITE PARTE II

Codice	Descrizione	Gestione dei residui passivi				Gestione di Cassa				Differenze rispetto alle previsioni		Totale Residui
		Inizio Esercizio	Pagamenti	Da Pagare	Totale	Variazioni Residui(+)	Variazioni Residui(-)	Previsione Assestata	Pagamenti	Differenza previsioni(+)	Differenza previsioni(-)	
U121/10-02	Prestazioni di terzi per razionaliz. e controllo traffici ambiti port. e Security	422.098,61	257.174,44	164.924,17	422.098,61	0,00	0,00	2.000.000,00	1.686.130,05	0,00	313.869,95	535.566,32
U121/10-03	Prestazioni di terzi Serv. trasporto terrestre passeggeri	36.048,88	35.100,00	948,88	36.048,88	0,00	0,00	300.000,00	35.100,00	0,00	264.900,00	18.776,38
U121/10-04	Prestaz. stagionali a supporto dei passeggeri	0,00	0,00	0,00	0,00	0,00	0,00	80.000,00	27.154,35	0,00	52.845,65	0,00
U121/10-05	UtENZE diverse (Enel - Hera - AQP - Telecom)	62.525,90	50.756,25	10.259,38	61.015,63	0,00	1.510,27	500.000,00	402.491,22	0,00	97.508,78	77.927,43
U121/10-06	Locazioni passive di immobili a servizio dei passeggeri	0,00	0,00	0,00	0,00	0,00	0,00	0,00	0,00	0,00	0,00	0,00
U121/10-07	Utenze Elettriche	0,00	0,00	0,00	0,00	0,00	0,00	0,00	0,00	0,00	0,00	0,00
U121/10	Prestazioni di terzi per la gestione dei servizi portuali - spese per utenze portuali varie	539.288,64	361.645,94	176.132,43	537.778,37	0,00	1.510,27	3.180.000,00	2.419.873,79	0,00	960.126,21	656.037,58
U121/20-01	Prestazioni di terzi per manutenzioni, riparazioni, pulizia, assicurazioni e adattamenti diversi delle parti comuni in ambito portuale	765.034,87	191.840,29	567.591,03	759.431,32	0,00	5.603,55	1.300.000,00	788.514,57	0,00	511.485,43	1.039.163,41
U121/20-02	Manutenzione ordinaria ambiti portuali	0,00	0,00	0,00	0,00	0,00	0,00	0,00	0,00	0,00	0,00	0,00
U121/20-04	Servizi istituzionali diversi (spese tecniche, rilegature, stampe, copie doc. tecnici, visite in generale, ecc.)	8.508,60	1.540,00	768,60	2.308,60	0,00	6.200,00	30.000,00	4.673,29	0,00	25.326,71	768,60
U121/20	Prestazioni di terzi per manutenzioni, riparazioni, pulizia, assicurazioni e adattamenti diversi delle parti comuni in ambito portuale	773.543,47	193.380,29	568.359,63	761.739,92	0,00	11.803,55	1.330.000,00	793.187,86	0,00	536.812,14	1.039.932,01
U121/30-01	Spese per provviste e lavori indispensabili per la rimozione di ostacoli di qualunque genere alla navigazione in ambito portuale	0,00	0,00	0,00	0,00	0,00	0,00	10.000,00	0,00	0,00	10.000,00	0,00
U121/30	Spese per provviste e lavori indispensabili per la rimozione di ostacoli di qualunque genere alla navigazione in ambito portuale	0,00	0,00	0,00	0,00	0,00	0,00	10.000,00	0,00	0,00	10.000,00	0,00
U121/40-01	Spese promozionali e di propaganda	5.830,00	0,00	5.830,00	5.830,00	0,00	0,00	1.500,00	1.198,00	0,00	302,00	5.830,00
U121/40-02	Organizzazione e/o partecipazione a convegni, mostre e fiere per attività istituzionali (circ. n° 40/07)	55.180,97	0,00	51.680,97	51.680,97	0,00	3.500,00	120.000,00	41.947,54	0,00	78.052,46	51.680,97
U121/40-04	Versamento ai sensi art. 6, comma 8 e 9, legge 30.07.2010 n.122	0,00	0,00	0,00	0,00	0,00	0,00	12.800,00	12.800,00	0,00	0,00	0,00
U121/40-05	Quote associative diverse	21.200,00	20.000,00	1.200,00	21.200,00	0,00	0,00	45.000,00	24.800,00	0,00	20.200,00	11.200,00
U121/40	Spese promozionali e di propaganda	82.210,97	20.000,00	58.710,97	78.710,97	0,00	3.500,00	179.300,00	80.745,54	0,00	98.554,46	68.710,97
U1.2.2	TOTALE CATEGORIA U1.2.1	1.395.043,08	575.026,23	803.203,03	1.378.229,26	0,00	16.813,82	4.699.300,00	3.093.807,19	0,00	1.605.492,81	1.764.680,56
U122/10-01	Contributi a società esercenti attività accessorie o strumentali all'attività - Legge 84/84 art.6	0,00	0,00	0,00	0,00	0,00	0,00	0,00	0,00	0,00	0,00	0,00
U122/10-02	Contributi per borse di studio e/o acquisto attrezzature e materiale didattico per l'Università di Brindisi	0,00	0,00	0,00	0,00	0,00	0,00	0,00	0,00	0,00	0,00	0,00
U122/10-03	Collaborazioni e spese con le Università e contributi per borse di studio attinenti lo sviluppo delle attività portuali	0,00	0,00	0,00	0,00	0,00	0,00	35.000,00	0,00	0,00	35.000,00	0,00
U122/10	Contributi aventi attinenza allo sviluppo dell'attività portuale	0,00	0,00	0,00	0,00	0,00	0,00	35.000,00	0,00	0,00	35.000,00	0,00
U122/20-01	Contributi allo sviluppo delle realizzazioni di autostrade del mare/ di trasporto marittimo a corto raggio e di crociere	0,00	0,00	0,00	0,00	0,00	0,00	0,00	0,00	0,00	0,00	0,00
U122/20	Contributi allo sviluppo delle realizzazioni di autostrade del mare, di trasporto marittimo a corto raggio e di crociere	0,00	0,00	0,00	0,00	0,00	0,00	0,00	0,00	0,00	0,00	0,00
U122/30-01	Trasferimenti allo Stato in ottemperanza a norme relative al contenimento della spesa pubblica	0,00	0,00	0,00	0,00	0,00	0,00	0,00	0,00	0,00	0,00	0,00

Autorità Portuale di Brindisi
RENDICONTO FINANZIARIO GESTORIALE
Anno di gestione: 2014

USCITE PARTE II
Dal 01/01/2014 Al 31/12/2014

Codice	Descrizione	Gestione dei residui passivi				Gestione di Cassa				Differenza previsioni(+) Differenza previsioni(-)	Totale Residui	
		Inizio Esercizio	Pagamenti	Da Pagare	Totale	Variazioni Residui(+)	Variazioni Residui(-)	Previsione Assestata	Pagamenti			Differenza previsioni(+)
U122/20	Trasferimenti allo Stato in ottemperanza a norme relative al contenimento della spesa pubblica	0,00	0,00	0,00	0,00	0,00	0,00	0,00	0,00	0,00	0,00	0,00
U122/20-01	Partecipazione a progetti europei, nazionali e regionali	0,00	0,00	0,00	0,00	0,00	0,00	0,00	0,00	0,00	0,00	0,00
U122/40	Partecipazione a progetti europei, nazionali e regionali	0,00	0,00	0,00	0,00	0,00	0,00	0,00	0,00	0,00	0,00	0,00
U122/40-01	Partecipazione a progetti europei, nazionali e regionali	0,00	0,00	0,00	0,00	0,00	0,00	0,00	0,00	0,00	0,00	0,00
U1.2.3	TOTALE CATEGORIA U1.2.2	0,00	0,00	0,00	0,00	0,00	0,00	0,00	0,00	0,00	0,00	0,00
U1.2.3	Categoria 1.2.3 - ONERI FINANZIARI											
U123/10-01	Interessi passivi, spese di gestione e commissioni bancarie	15.000,00	15.000,00	0,00	15.000,00	0,00	0,00	0,00	0,00	0,00	19.830,32	15.007,00
U123/10	Interessi passivi, spese e commissioni bancarie	15.000,00	15.000,00	0,00	15.000,00	0,00	0,00	0,00	0,00	0,00	19.830,32	15.007,00
U1.2.4	TOTALE CATEGORIA U1.2.3	15.000,00	15.000,00	0,00	15.000,00	0,00	0,00	0,00	0,00	0,00	19.830,32	15.007,00
U124/10	Categoria 1.2.4 - ONERI TRIBUTARI											
U124/10-01	Imposte, tasse e tributi vari (IVA non detraibile)	15.700,92	6.904,81	8.106,37	15.011,18	0,00	689,74	300.000,00	148.131,24	0,00	151.868,76	39.379,42
U124/10-02	Imposte, tasse e tributi vari	15.700,92	6.904,81	8.106,37	15.011,18	0,00	689,74	300.000,00	148.131,24	0,00	151.868,76	39.379,42
U124/20-01	Oneri Tributari diversi	0,00	0,00	0,00	0,00	0,00	0,00	10.000,00	1.559,01	0,00	8.440,99	4.853,70
U124/20	Oneri Tributari diversi	0,00	0,00	0,00	0,00	0,00	0,00	10.000,00	1.559,01	0,00	8.440,99	4.853,70
U1.2.5	TOTALE CATEGORIA U1.2.4	15.700,92	6.904,81	8.106,37	15.011,18	0,00	689,74	310.000,00	149.690,25	0,00	160.309,75	44.233,12
U1.2.5	Categoria 1.2.5 - POSTE CORRETIVE E COMPENSATIVE DI ENTRATE CORRENTI											
U125/10-01	Rimborso acqua SISR e soc.coinduz. Impianto	0,00	0,00	0,00	0,00	0,00	0,00	0,00	0,00	0,00	0,00	0,00
U125/10-02	Restituzioni e rimborsi diversi	390,00	390,00	0,00	390,00	0,00	0,00	100.000,00	7.115,57	0,00	92.884,43	0,00
U125/10-05	Eventuale rimborso al personale dipend. - somma tratt. 1.1/31.12.14 - art.9, co.1.D.L. N°78/2010	0,00	0,00	0,00	0,00	0,00	0,00	77.480,00	4.500,00	0,00	72.980,00	70.658,43
U125/10	Restituzioni e rimborsi diversi	390,00	390,00	0,00	390,00	0,00	0,00	177.480,00	11.615,57	0,00	165.864,43	70.658,43
U1.2.6	TOTALE CATEGORIA U1.2.5	390,00	390,00	0,00	390,00	0,00	0,00	177.480,00	11.615,57	0,00	165.864,43	70.658,43
U1.2.6	Categoria 1.2.6 - USCITE NON CLASSIFICABILI IN ALTRE VOCI											
U126/10-01	Spese per lit. arbitraggi, risarcimenti ed accessori	3.000,00	0,00	0,00	0,00	0,00	0,00	100.000,00	50.384,45	0,00	49.615,55	0,00
U126/10-02	Spese per lit. arbitraggi, risarcimenti ed accessori	3.000,00	0,00	0,00	0,00	0,00	0,00	100.000,00	50.384,45	0,00	49.615,55	0,00
U126/20-01	Fondo di riserva	0,00	0,00	0,00	0,00	0,00	0,00	310.000,00	0,00	0,00	310.000,00	0,00
U126/20	Fondo di riserva	0,00	0,00	0,00	0,00	0,00	0,00	310.000,00	0,00	0,00	310.000,00	0,00
U126/30-01	Oneri vari straordinari	0,00	0,00	0,00	0,00	0,00	0,00	50.000,00	261,01	0,00	49.738,99	18.900,00
U126/30-02	Anticipazione spese diverse per accedere ai finanziamenti per Opere infrastrutturali.	458.408,36	0,00	452.865,27	452.865,27	0,00	5.543,09	10.000.000,00	0,00	0,00	10.000.000,00	452.865,27
U126/30-04	Gest. Finanz. Interreg. Italia/Albania (Liq. Prog. Security)	85.228,47	4.636,00	80.592,47	85.228,47	0,00	0,00	85.228,47	4.636,00	0,00	80.592,47	80.592,47
U126/30-05	Gestione Finanz. Interreg III Grecia/Italia	64.712,53	0,00	56.769,97	56.769,97	0,00	7.942,56	64.712,53	0,00	0,00	64.712,53	56.769,97
U126/30-08	Versamento al Bilancio dello Stato - art. 61 co. 17, L.133/08	0,00	0,00	0,00	0,00	0,00	0,00	35.811,00	0,00	0,00	0,00	0,00
U126/30	Oneri vari straordinari	608.349,36	4.636,00	590.227,71	594.863,71	0,00	13.485,65	10.235.752,00	40.708,01	0,00	10.195.043,99	609.127,71
U126/40-01	Spese per realizzo delle entrate	118.560,00	0,00	118.560,00	118.560,00	0,00	0,00	168.560,00	0,00	0,00	168.560,00	118.560,00
U126/40	Spese per realizzo delle entrate	118.560,00	0,00	118.560,00	118.560,00	0,00	0,00	168.560,00	0,00	0,00	168.560,00	118.560,00
U1.2.6	TOTALE CATEGORIA U1.2.6	729.909,36	4.636,00	708.787,71	713.423,71	0,00	16.485,65	10.814.312,00	91.092,46	0,00	10.725.219,54	727.687,71
U1.3.1	Categoria 1.3.1 - USCITE PER ONERI COMUNI											
U131/10-01	Oneri comuni di funzionamento	0,00	0,00	0,00	0,00	0,00	0,00	0,00	0,00	0,00	0,00	0,00
U131/10	Oneri comuni di funzionamento	0,00	0,00	0,00	0,00	0,00	0,00	0,00	0,00	0,00	0,00	0,00
U1.4.1	TOTALE CATEGORIA U1.3.1	0,00	0,00	0,00	0,00	0,00	0,00	0,00	0,00	0,00	0,00	0,00
U1.4.1	Categoria 1.4.1 - ONERI PER IL PERSONALE IN QUIESCENZA											
U141/10-01	Pensioni ed altri oneri similari a carico dell'Autorità Portuale	0,00	0,00	0,00	0,00	0,00	0,00	0,00	0,00	0,00	0,00	0,00
U141/10	Pensioni ed altri oneri similari a carico dell'Autorità Portuale	0,00	0,00	0,00	0,00	0,00	0,00	0,00	0,00	0,00	0,00	0,00
U1.4.2	TOTALE CATEGORIA U1.4.1	0,00	0,00	0,00	0,00	0,00	0,00	0,00	0,00	0,00	0,00	0,00
U1.4.2	Categoria 1.4.2 - ACCANTONAMENTO AL TRATTAMENTO DI FINE RAPPORTO											
U142/10-01	Accantonamento al trattamento di fine rapporto (contrib. A.P. non coperto da polizza assicurativa)	585.631,54	131.230,97	454.400,57	585.631,54	0,00	0,00	300.000,00	143.913,05	0,00	156.086,95	583.879,27

Autorità Portuale di Brindisi
RENDICONTO FINANZIARIO GESTIONALE
Anno di gestione: 2014
Dal 01/01/2014 Al 31/12/2014

USCITE PARTE II

Codice	Descrizione	Gestione dei residui passivi				Gestione di Cassa				Differenza previsioni(+/-)	Differenza previsioni(+/-)	Totale Residui
		Variazioni Residui(+)	Variazioni Residui(-)	Previsione Assestata	Pagamenti	Variazioni Residui(+)	Variazioni Residui(-)	Previsione Assestata	Pagamenti			
U142/10	Accantonamento al Trattamento di fine rapporto (contrib. A.P.)	585.631,54	131.230,97	454.400,57	585.631,54	0,00	0,00	300.000,00	143.913,05	0,00	156.086,95	583.879,27
U15.1	TOTALE CATEGORIA U1.4.2	585.631,54	131.230,97	454.400,57	585.631,54	0,00	0,00	300.000,00	143.913,05	0,00	156.086,95	583.879,27
U151/10-01	Accantonamenti a fondi rischi ed oneri	0,00	0,00	0,00	0,00	0,00	0,00	0,00	0,00	0,00	0,00	0,00
U151/10-02	Accantonamento per pignoramento Siculo - Sardella (Lettere Cosimo)	0,00	0,00	0,00	0,00	0,00	0,00	8.113,00	8.112,28	0,00	0,72	0,00
U151/10	Accantonamenti a fondi rischi ed oneri	0,00	0,00	0,00	0,00	0,00	0,00	8.113,00	8.112,28	0,00	0,72	0,00
U2	TOTALE CATEGORIA U1.5.1	0,00	0,00	0,00	0,00	0,00	0,00	8.113,00	8.112,28	0,00	0,72	0,00
U2	TOTALE TITOLO U1	3.989.941,79	1.621.248,63	2.330.423,95	3.951.672,58	0,00	38.269,21	21.614.960,18	7.148.481,05	0,00	14.466.479,13	4.586.795,35
U2	TITOLO II - SPESE IN CONTO CAPITALE											
U2.1.1	ACQUISIZIONE DI BENI DI USO DUREVOLE ED OPERE IMMOBILIARI E INVESTIMENTI											
U211/10-02	Opere di adeguamento dei terminal per navi gasiere in Costa Morena (M. Ambiente)	2.488.030,68	0,00	2.488.030,68	2.488.030,68	0,00	0,00	500.000,00	0,00	0,00	500.000,00	2.488.030,68
U211/10-03	Disinquinamento del Seno di Ponente (M. Ambiente)	4.566.219,92	2.953.379,38	1.612.840,54	4.566.219,92	0,00	0,00	6.654.034,88	2.953.379,38	0,00	3.700.655,50	3.612.840,54
U211/10-05	Impianto per la raccolta e trattamento delle acque di sentina e slops e per lo stoccaggio dei prodotti di recupero (M. Ambiente)	774.685,00	0,00	0,00	774.685,00	0,00	0,00	0,00	0,00	0,00	0,00	0,00
U211/10-08	Completamento funzionale sporgente Est molo Costa Morena e dragaggio - 2° Stralico (M.I.T.)	71.019,54	23.284,98	47.734,56	71.019,54	0,00	0,00	71.019,54	23.284,98	0,00	47.734,56	47.734,56
U211/10-10	Interventi valorizz. beni demaniali porto di Brindisi (Area Scanner - M.I.T. protocollo d'intesa)	0,00	0,00	0,00	0,00	0,00	0,00	0,00	0,00	0,00	0,00	0,00
U211/10-11	Area controllo Punta di Terrare con dep.Dog.uff.Polizia e serv. (Area Scanner - M.I.T.)	226.529,08	4.182,63	222.346,45	226.529,08	0,00	0,00	226.529,08	4.182,63	0,00	222.346,45	222.346,45
U211/10-12	Opere completam. accosti portuali navi traghetti e Ro-Ro di S. Apollinare Porto di Brindisi (M.I.T. - D.M. 02/05/2001)	265.825,09	0,00	265.825,09	265.825,09	0,00	0,00	282.684,52	0,00	0,00	282.684,52	265.825,09
U211/10-13	Realizz. Stazione Marittima passeggeri, servizi e strutture logistiche operatori portuali (M.I.T. - D.M. 02/05/2001)	0,00	0,00	0,00	0,00	0,00	0,00	0,00	0,00	0,00	0,00	0,00
U211/10-16	Adegua. piazzale Costa Morena Ovest e realizzazione vie di corsa grues (Accordo di Progr. c.d. P.I.T.)	0,00	0,00	0,00	0,00	0,00	0,00	0,00	0,00	0,00	0,00	0,00
U211/10-19	Realizz.strutt. banchinata Capo Bianco spostamen.deposito nafta Marina Militare	0,00	0,00	0,00	0,00	0,00	0,00	0,00	0,00	0,00	0,00	0,00
U211/10-22	Costruzione nuova caserma VVFF e servizio antincendio (Fondi propri)	0,00	0,00	0,00	0,00	0,00	0,00	2.500.000,00	0,00	0,00	2.500.000,00	0,00
U211/10-25	Completamento piazzali Costa Morena Est (Fondi PON)	3.184.336,30	0,00	3.184.336,30	3.184.336,30	0,00	0,00	3.184.336,30	0,00	0,00	3.184.336,30	3.184.336,30
U211/10-26	Realizzazione opere, attrezzature impianti ed interv.infr. spesi ad elevare l'grado di sic. nel porto (MIT- DM 24/02/2004)	4.394.416,65	26,30	4.388.486,35	4.388.512,65	0,00	5.904,00	4.394.416,65	26,30	0,00	4.394.390,35	4.388.486,35
U211/10-27	Realizzazione Punto Ispezione Frontaliera (PIF)	0,00	0,00	0,00	0,00	0,00	0,00	0,00	0,00	0,00	0,00	0,00
U211/10-28	Restauro e ristruttur. Staz. Marittima e collegamento Stazione Albania - 1° stralico	314.530,13	0,00	314.530,13	314.530,13	0,00	0,00	314.530,13	0,00	0,00	314.530,13	314.530,13
U211/10-32	Co-finanziamento att. caratterizz. aree marine portuali realizz. dal Commiss. Delegato per l'emergenza dei rifiuti in Puglia (accordo di progr. c.d. P.I.T.)	0,00	0,00	0,00	0,00	0,00	0,00	0,00	0,00	0,00	0,00	0,00
U211/10-33	Complet. opere, attrezzature, impianti ed interventi infrastrutt. spesi ad elevare il grado di sic. nel porto - Finanz. INTERREG III Italia/Grecia	1.281.910,19	0,00	1.281.910,19	1.281.910,19	0,00	0,00	1.281.910,19	0,00	0,00	1.281.910,19	1.281.910,19
U211/10-36	Studio razionalizz.plattforme logistiche tra BASILICATA-PUGLIA-GRECIA-TURCHIA (INTERREG IIIB Archimed M. 2.1 "MEDINTRADE")	0,00	0,00	0,00	0,00	0,00	0,00	0,00	0,00	0,00	0,00	0,00

Autorità Portuale di Brindisi
RENDICONTO FINANZIARIO GESTIONALE
Dal 01/01/2014 Al 31/12/2014
Anno di gestione: 2014

USCITE PARTE II

Codice	Descrizione	Gestione dei residui passivi				Gestione di Cassa				Differenza previsioni(+/-)	Differenza previsioni(+/-)	Totale Residui
		Inizio Esercizio	Pagamenti	Da Pagare	Totale	Variazioni Residui(+)	Variazioni Residui(-)	Previsione Assestata	Pagamenti			
U211/10-37	Sistema informativo e telematico controllo e gestione trasporto merci e pax nodi portuali Bari-Brindisi,Igomenitsa e Patrasso (INTERREG IIIA Italia-Grecia M. 1.1 "GIPSY")	0,00	0,00	0,00	0,00	0,00	0,00	0,00	0,00	0,00	0,00	0,00
U211/10-39	Piattaforma extranet e portale web per serv. intermodali logistici e trasporto (INTERREG IIIA Italia-Grecia M.1.1 "SEALINK")	0,00	0,00	0,00	0,00	0,00	0,00	0,00	0,00	0,00	0,00	0,00
U211/10-40	Sistema integr. di sicurezza e sorveg. per controllo di pax e veicoli (INTERREG IIIA Italia-Grecia M. 1.2 "SECINS")	0,00	0,00	0,00	0,00	0,00	0,00	0,00	0,00	0,00	0,00	0,00
U211/10-41	Micro radar con copertura specchio portuale per evitare collisioni con natanti e oggetti galleggianti (INTERREG IIIA Italia-Grecia M. 1.2 "SECURSEA")	0,00	0,00	0,00	0,00	0,00	0,00	0,00	0,00	0,00	0,00	0,00
U211/10-44	Realizz. Rete Ferroviaria Banchina Costa Morena Este piattaforma logistica	4.552.444,22	770.695,85	3.781.748,37	4.552.444,22	0,00	0,00	4.552.444,22	770.695,85	0,00	3.781.748,37	3.781.748,37
U211/10-47	Lavori realizzazione del nuovo varco doganale con postazione di controllo in Via Spalato.	0,00	0,00	0,00	0,00	0,00	0,00	0,00	0,00	0,00	0,00	0,00
U211/10-48	Realizzazione circuito interno portuale: 1° stralcio - realizz. banchina antistante il varco di via Spalato	0,00	0,00	0,00	0,00	0,00	0,00	0,00	0,00	0,00	0,00	0,00
U211/10-49	Lavori ristrutturazione e riqualificazione zona "Fontanelle" in ambito portuale	0,00	0,00	0,00	0,00	0,00	0,00	0,00	0,00	0,00	0,00	0,00
U211/10-50	Lavori realizzazione della viabilità prevista dal PRP tra via Perso e via Rizzo (Autostr. del mare I)	0,00	0,00	0,00	0,00	0,00	0,00	0,00	0,00	0,00	0,00	0,00
U211/10-51	Lavori trattamento acque meteoriche provenienti dalle superfici impermeabili del Porto di Brindisi (Legge n. 166/2002)	1.094.627,72	24.091,58	1.070.536,14	1.094.627,72	0,00	0,00	1.094.627,72	24.091,58	0,00	1.070.536,14	1.070.536,14
U211/10-52	Lavori adeguamento funzionale del capomonte ex-Montecatini	0,00	0,00	0,00	0,00	0,00	0,00	0,00	0,00	0,00	0,00	0,00
U211/10-53	Lavori consolidam. banchina denominata "Anmiraglio Millo" (Legge n. 166/2002)	2.862.542,97	517.395,45	2.345.147,52	2.862.542,97	0,00	0,00	2.862.542,97	517.395,45	0,00	2.345.147,52	2.345.147,52
U211/10-54	Porto di Brindisi - Completamento banchina di Costa Morena Est.	0,00	0,00	0,00	0,00	0,00	0,00	0,00	0,00	0,00	0,00	0,00
U211/10-55	Lavori di riqualif.strutt.Costa Morena - Punta delle Terrare e Seno di Levante per agenzie e serv. al pax	0,00	0,00	0,00	0,00	0,00	0,00	0,00	0,00	0,00	0,00	0,00
U211/10-57	Punto Franco e Montecatini, rettifica dente di attracco banchina S. Apollinare	47.998,19	0,00	47.998,19	47.998,19	0,00	0,00	82.786,00	0,00	0,00	82.786,00	47.998,19
U211/10-58	Potenziamento dei segnalamenti luminosi del porto di Brindisi	54.142,35	0,00	54.142,35	54.142,35	0,00	0,00	54.142,35	0,00	0,00	54.142,35	54.142,35
U211/10-59	Lavori di banchinamento in zona Capo Bianco e dragaggio Fondali	0,00	0,00	0,00	0,00	0,00	0,00	0,00	0,00	0,00	0,00	0,00
U211/10-60	Lavori realizzazione strada collegamento via delle Bocce e Costa Morena Ovest (INTERREG III A Italia) Grecia)	3.855.376,11	10.648,90	3.844.727,21	3.855.376,11	0,00	0,00	3.855.482,67	10.648,90	0,00	3.844.833,77	3.844.727,21
U211/10-61	Riqualificazione ed ampliamento Staz. Marittima c.d. - Punta delle Terrare (Fondi propri)	11.859.011,62	891,08	11.858.120,54	11.859.011,62	0,00	0,00	11.859.011,62	891,08	0,00	11.858.120,54	11.858.120,54
U211/10-62	Riqualificazione banchina villaggio pescatori	0,00	0,00	0,00	0,00	0,00	0,00	0,00	0,00	0,00	0,00	0,00
U211/10-63	Interventi infrastrutturali impianti di security dei terminali Porto Interni, Sant' Apollinare e Costa Morena - Porto di Brindisi (Autostrada del Mare I)	0,00	0,00	0,00	0,00	0,00	0,00	0,00	0,00	0,00	0,00	0,00
U211/10-65	Riqualif. e ristrutturazione del Lungomare e Regina Margherita Waterfront-1° stralcio (Fondi propri)	0,00	0,00	0,00	0,00	0,00	0,00	3.000.000,00	0,00	0,00	3.000.000,00	0,00
U211/10-66	Consolidamento banchina monumento al Marinaio e Canale Pignotti (Legge n. 166/2002)	4.696.407,05	468.226,41	4.228.180,64	4.696.407,05	0,00	0,00	4.696.407,05	468.226,41	0,00	4.228.180,64	4.228.180,64

Codice	Descrizione	Gestione dei residui passivi					Gestione di Cassa					Differenza previsioni(+/-)	Differenza previsioni(+/-)	Totale Residui
		Inizio Esercizio	Pagamenti	Da Pagare	Totale	Variazioni Residui(+/-)		Previsione Assestata	Pagamenti	Differenza previsioni(+/-)	Differenza previsioni(+/-)			
						Variazioni Residui(+)	Variazioni Residui(-)							
U211/10-67	Riquilibrato fabbricato demaniale denominato Stazione Tragletti	0,00	0,00	0,00	0,00	0,00	0,00	0,00	0,00	0,00	0,00	0,00	0,00	0,00
U211/10-68	Riquilibrato e ristrutturato Lungomare Regina Margherita - THAON di Revere (Waterfront di Brindisi)-Rifacimento pavim. retro-banch. Dogana /Centrale /Montenegro	547.305,72	0,00	547.305,72	547.305,72	0,00	0,00	547.305,72	0,00	0,00	547.305,72	0,00	547.305,72	547.305,72
U211/10-69	Realizz. struttura mobile per servizi all'utenza portuale a Costa Morena ed in altri ambiti	1.197.136,73	0,00	1.197.136,73	1.197.136,73	0,00	0,00	1.197.136,73	0,00	0,00	1.197.136,73	0,00	1.197.136,73	1.197.136,73
U211/10-70	Rapporto integrato di sicurezza portuale e piano emergenza portuale	129.983,48	31.238,10	98.745,38	129.983,48	0,00	0,00	129.983,48	31.238,10	0,00	98.745,38	0,00	98.745,38	98.745,38
U211/10-71	Completamento funzionale dello sportingente est del molo di Costa Morena - Realizz. pavimentazione (MIT - D.M. 6550/2009)	19.948.981,61	150.572,35	19.798.409,26	19.948.981,61	0,00	0,00	19.389.868,00	150.572,35	0,00	19.239.295,65	0,00	19.239.295,65	19.798.409,26
U211/10-72	Completamento banchina colleg. tra Punto Franco ed ex Montecatini e rettificata dente di attracco S. Apollinare (Delib. CIPE n° 83 e n° 103/2009)	1.647.531,96	755.013,59	892.518,37	1.647.531,96	0,00	0,00	1.647.531,96	755.013,59	0,00	892.518,37	0,00	892.518,37	892.518,37
U211/10-73	Ristrutturazione della stazione marittima nel seno di Levante (Delib. CIPE n° 83 e n° 103/2009)	10.468,63	6.771,29	3.697,34	10.468,63	0,00	0,00	10.468,63	6.771,29	0,00	3.697,34	0,00	3.697,34	3.697,34
U211/10-74	Riquilibrato banchina Villaggio Pescatori (Delib. CIPE n° 82 e n° 103/2009)	430.578,71	0,00	430.578,71	430.578,71	0,00	0,00	430.578,71	0,00	0,00	430.578,71	0,00	430.578,71	430.578,71
U211/10-75	Cooperazione territoriale Europea Obiettivo 3 - Programma I.P.A./ADRIATIC - Progetto "ADRIA-SEAPLANES"	112.781,47	0,00	112.781,47	112.781,47	0,00	0,00	112.781,47	0,00	0,00	112.781,47	0,00	112.781,47	112.781,47
U211/10-76	Lavori ampliamento Caserma Carotto (Accordo di prog. dismissione area "POI" - Seno di Levante-88)	0,00	0,00	0,00	0,00	0,00	0,00	0,00	0,00	0,00	0,00	0,00	0,00	0,00
U211/10-77	Potenziamento degli ormeggi nave RO-RO Costa Morena Ovest- Realizz. di un pontile con Briccole	0,00	0,00	0,00	0,00	0,00	0,00	9.300.000,00	0,00	0,00	9.300.000,00	0,00	9.300.000,00	9.300.000,00
U211/10-78	Cooperazione territoriale Europea - programma Grecia/Italia - progetto "GRETA"	144.230,40	0,00	144.230,40	144.230,40	0,00	0,00	14.230,40	0,00	0,00	14.230,40	0,00	14.230,40	144.230,40
U211/10-79	Cooperazione territoriale Europea - programma South East Europe - progetto "TEN-E COOP"	107.513,00	11.923,02	95.589,98	107.513,00	0,00	0,00	107.513,00	11.923,02	0,00	95.589,98	0,00	95.589,98	95.589,98
U211/10-80	Interventi infrastrutturali impianti di security dei terminal Porto Interni, Sant' Apollinare e Costa Morena - Porto di Brindisi (fondi propri)	4.239.938,00	19.470,81	4.220.467,19	4.239.938,00	0,00	0,00	4.239.938,00	19.470,81	0,00	4.220.467,19	0,00	4.220.467,19	4.220.467,19
U211/10-81	Progetto piattaforma accessibile per la geo-localizz. e il trasporto multimodale "GUIDEPORT"	0,00	0,00	0,00	0,00	0,00	0,00	420.000,00	3.424,54	0,00	416.575,46	0,00	416.575,46	374.575,46
U211/10-82	Progetto miglioramento servizi trasporto passeggeri con ridotta mobilità e disabilità "ACCSEL"	0,00	0,00	0,00	0,00	0,00	0,00	318.000,00	0,00	0,00	318.000,00	0,00	318.000,00	318.000,00
U211/10-83	Progetto per sviluppare i sistemi di connessione tra porti, aeroporti e ferrovie "GIFT 2.0"	0,00	0,00	0,00	0,00	0,00	0,00	150.000,00	0,00	0,00	150.000,00	0,00	150.000,00	150.000,00
U211/10-84	Realizz. infrastrutturali ferrovia colleg. del Porto alla rete Nazionale (prot. intesa con Comune del 19/07/13)	0,00	0,00	0,00	0,00	0,00	0,00	0,00	0,00	0,00	0,00	0,00	0,00	0,00
U211/10-85	Acquisto e trasferimento all'agenzia del Demanio dell'aliquota ex raccordo ferroviario di S. Apollinare lotto BR - BUG 15°	0,00	0,00	0,00	0,00	0,00	0,00	0,00	0,00	0,00	0,00	0,00	0,00	0,00
U211/10	Acquisizione, costruzione, trasformazione di opere portuali ed immobiliari - approfondimento fondi	75.106.502,52	5.747.811,72	68.578.101,80	74.325.913,52	0,00	780.589,00	89.482.437,81	5.751.236,26	0,00	83.731.201,55	0,00	83.731.201,55	71.270.677,26
U211/20-01	Prestazione di terzi per manutenzioni straordinarie delle parti comuni in ambito portuale, compresa la manutenzione dei fondali	4.847.758,64	559.663,81	4.235.066,83	4.794.730,64	0,00	0,00	9.000.000,00	562.112,81	0,00	8.437.887,19	0,00	8.437.887,19	6.867.645,63
U211/20-02	Manutenzione straordinaria Sede Autorità Portuale (art. 2, c.623, l. 244/2007)	0,00	0,00	0,00	0,00	0,00	0,00	15.000,00	0,00	0,00	15.000,00	0,00	15.000,00	15.000,00

Autorità Portuale di Brindisi
RENDICONTO FINANZIARIO GESTORIALE
Anno di gestione: 2014
Dal 01/01/2014 Al 31/12/2014

USCITE PARTE II

Codice	Descrizione	Gestione dei residui passivi						Gestione di Cassa				Totale Residui
		Inizio Esercizio	Pagamenti	Da Pagare	Totale	Variazioni Residui(+)		Previsione Assestata	Pagamenti	Differenza previsioni(+)		
						Variazioni Residui(+)	Variazioni Residui(-)			Differenza previsioni(+)	Differenza previsioni(-)	
U211/20	Prestazione di terzi per manutenzioni straordinarie delle parti comuni in ambito portuale, compresa la manutenzione dei fondali	4.847.758,64	559.663,81	4.235.066,83	4.794.730,64	0,00	53.028,00	9.015.000,00	562.112,81	0,00	8.452.887,19	6.867.645,63
U211/20-01	Azioni per lo sviluppo strategico del porto - studi, progettazioni, investimenti, ricerche logistiche e Piano Regolatore	10.631,20	0,00	6.831,20	6.831,20	0,00	3.800,00	520.000,00	111.231,80	0,00	408.768,20	68.181,20
U211/30	Azioni per lo sviluppo strategico del porto - studi, progettazioni, investimenti, ricerche logistiche e Piano Regolatore	10.631,20	0,00	6.831,20	6.831,20	0,00	3.800,00	520.000,00	111.231,80	0,00	408.768,20	68.181,20
TOTALE CATEGORIA U2.1.1		79.964.892,36	6.307.475,53	72.819.993,83	79.127.475,36	0,00	837.417,00	99.017.437,81	6.424.580,87	0,00	92.592.856,94	78.206.504,09
TOTALE CATEGORIA U2.1.2 - ACQUISIZIONE DI IMMOBILIZZAZIONI TECNICHE												
U212/00-01	Acquisto di attrezzature diverse	0,00	0,00	0,00	0,00	0,00	0,00	30.000,00	0,00	0,00	30.000,00	0,00
U212/00-02	Acquisto di macchinari diversi	0,00	0,00	0,00	0,00	0,00	0,00	25.000,00	0,00	0,00	25.000,00	0,00
U212/10	Acquisto di attrezzature e macchinari	0,00	0,00	0,00	0,00	0,00	0,00	55.000,00	0,00	0,00	55.000,00	0,00
U212/20-01	Acquisto autoveicoli e motoveicoli e parti di ricambio degli stessi	0,00	0,00	0,00	0,00	0,00	0,00	0,00	0,00	0,00	0,00	0,00
U212/20-02	Manutenzioni straordinaria automezzi	0,00	0,00	0,00	0,00	0,00	0,00	0,00	0,00	0,00	0,00	0,00
U212/20	Acquisto autoveicoli e motoveicoli e parti di ricambio degli stessi	0,00	0,00	0,00	0,00	0,00	0,00	0,00	0,00	0,00	0,00	0,00
U212/30-01	Acquisto mezzi nautici e parti di ricambio degli stessi	0,00	0,00	0,00	0,00	0,00	0,00	0,00	0,00	0,00	0,00	0,00
U212/30	Acquisto mezzi nautici e parti di ricambio degli stessi	0,00	0,00	0,00	0,00	0,00	0,00	0,00	0,00	0,00	0,00	0,00
U212/40-01	Acquisto di beni immateriali (progetti, brevetti, software applicativi, operativi, etc.)	0,00	0,00	0,00	0,00	0,00	0,00	100.000,00	0,00	0,00	100.000,00	53.200,00
U212/40	Acquisto di beni immateriali (progetti, brevetti, software applicativi, operativi, etc.)	0,00	0,00	0,00	0,00	0,00	0,00	100.000,00	0,00	0,00	100.000,00	53.200,00
U212/50-01	Acquisto di mobili per ufficio	580,00	580,00	0,00	580,00	0,00	0,00	8.102,00	1.764,00	0,00	6.338,00	6.917,69
U212/50-02	Acquisto arredato urbano in ambito portuale	0,00	0,00	0,00	0,00	0,00	0,00	71.898,00	0,00	0,00	71.898,00	0,00
U212/50-03	Versam, ai sensi art. L. n. 441, L. 22/8/2012	0,00	0,00	0,00	0,00	0,00	0,00	32.406,00	32.406,00	0,00	0,00	0,00
U212/50	Acquisto di mobili ed arredi	580,00	580,00	0,00	580,00	0,00	0,00	112.406,00	34.170,00	0,00	78.236,00	6.917,69
U212/60-01	Impianti Portuali Specifici	0,00	0,00	0,00	0,00	0,00	0,00	30.000,00	12.000,00	0,00	18.000,00	0,00
U212/60-02	Impianti Portuali Generali	0,00	0,00	0,00	0,00	0,00	0,00	30.000,00	0,00	0,00	30.000,00	0,00
U212/60	Impianti Portuali	0,00	0,00	0,00	0,00	0,00	0,00	60.000,00	12.000,00	0,00	48.000,00	0,00
U212/70-01	Acquisto hardware, macchine meccaniche ed elettroniche per ufficio	38.331,91	1.110,66	37.221,25	38.331,91	0,00	0,00	80.000,00	4.236,66	0,00	75.763,34	37.221,25
U212/70	Macchine elettroniche d'ufficio	38.331,91	1.110,66	37.221,25	38.331,91	0,00	0,00	80.000,00	4.236,66	0,00	75.763,34	37.221,25
TOTALE CATEGORIA U2.1.2		38.911,91	1.690,66	37.221,25	38.911,91	0,00	0,00	407.406,00	50.406,66	0,00	356.999,34	97.338,94
TOTALE CATEGORIA U2.1.3 - PARTECIPAZIONI ED ACQUISTO DI VALORI MOBILIARI												
U213/00-01	Partecipazione in società esercenti attività a accessorie o strumentali rispetto ai comp. istituz. art. 6 legge 84/94	0,00	0,00	0,00	0,00	0,00	0,00	50.000,00	0,00	0,00	50.000,00	0,00
U213/10	Sottoscrizioni ed acquisti di partecipazioni azionarie	0,00	0,00	0,00	0,00	0,00	0,00	50.000,00	0,00	0,00	50.000,00	0,00
U213/20-01	Partecipazione a progetti Europei, Nazionali e Regionali	0,00	0,00	0,00	0,00	0,00	0,00	0,00	0,00	0,00	0,00	0,00
U213/20	Partecipazione a progetti Europei, Nazionali e Regionali	0,00	0,00	0,00	0,00	0,00	0,00	0,00	0,00	0,00	0,00	0,00
U213/20-01	Acquisto titoli	0,00	0,00	0,00	0,00	0,00	0,00	0,00	0,00	0,00	0,00	0,00
U213/20	Acquisto Titoli	0,00	0,00	0,00	0,00	0,00	0,00	0,00	0,00	0,00	0,00	0,00
TOTALE CATEGORIA U2.1.3		0,00	0,00	0,00	0,00	0,00	0,00	50.000,00	0,00	0,00	50.000,00	0,00
TOTALE CATEGORIA U2.1.4 - CONCESSIONI DI CREDITI ED ANTICIPAZIONI												
U214/00-01	Concessioni di prestiti ed anticipazioni a breve termine	0,00	0,00	0,00	0,00	0,00	0,00	0,00	0,00	0,00	0,00	0,00
U214/10	Concessioni di prestiti ed anticipazioni a breve termine	0,00	0,00	0,00	0,00	0,00	0,00	0,00	0,00	0,00	0,00	0,00
U214/20-01	Deposito a cauzione presso terzi	0,00	0,00	0,00	0,00	0,00	0,00	5.165,00	0,00	0,00	5.165,00	0,00

Autorità Portuale di Brindisi
RENDICONTO FINANZIARIO GESTORIALE
Anno di gestione: 2014
Dal 01/01/2014 Al 31/12/2014

USCITE PARTE II

Codice	Descrizione	Gestione dei residui passivi				Gestione di Cassa				Differenza previsioni(+/-)	Differenza previsioni(+/-)	Totale Residui
		Inizio Esercizio	Pagamenti	Da Pagare	Totale	Variazioni Residui(+/-)	Variazioni Residui(+/-)	Previsione Assestata	Pagamenti			
U214/20	Deposito a cauzione presso terzi	0,00	0,00	0,00	0,00	0,00	0,00	5.165,00	0,00	0,00	5.165,00	0,00
U214/30-01	Concessione di crediti diversi	0,00	0,00	0,00	0,00	0,00	0,00	2.582,00	0,00	0,00	2.582,00	0,00
U214/30	Concessione di crediti diversi	0,00	0,00	0,00	0,00	0,00	0,00	2.582,00	0,00	0,00	2.582,00	0,00
U214/40-01	Versamento altri Depositi Bancari	0,00	0,00	0,00	0,00	0,00	0,00	0,00	0,00	0,00	0,00	0,00
U214/40	Versamento altri Depositi Bancari	0,00	0,00	0,00	0,00	0,00	0,00	0,00	0,00	0,00	0,00	0,00
	TOTALE CATEGORIA U2.1.4	0,00	0,00	0,00	0,00	0,00	0,00	7.747,00	0,00	0,00	7.747,00	0,00
U2.1.5	Versamento in conto depositi bancari vincolati per il fondo indennità di licenziamento	0,00	0,00	0,00	0,00	0,00	0,00	0,00	0,00	0,00	0,00	0,00
U215/10-01	Versamento in conto depositi bancari vincolati per il fondo indennità di licenziamento	0,00	0,00	0,00	0,00	0,00	0,00	0,00	0,00	0,00	0,00	0,00
U215/10	Versamento in conto depositi bancari vincolati per il fondo indennità di licenziamento	0,00	0,00	0,00	0,00	0,00	0,00	0,00	0,00	0,00	0,00	0,00
U215/20-01	Versamento a compagnie di assicurazione per polizze contratte per indenn.licenziam.del pers.dependente	22.975,82	22.975,82	0,00	22.975,82	0,00	0,00	25.000,00	22.975,82	0,00	2.024,18	17.404,53
U215/20	Versamento a compagnie di assicurazione per polizze contratte per indenn.licenziam.del pers.dependente	22.975,82	22.975,82	0,00	22.975,82	0,00	0,00	25.000,00	22.975,82	0,00	2.024,18	17.404,53
U215/30-01	Indennità di anzianità da compagnie assicurative	0,00	0,00	0,00	0,00	0,00	0,00	300.000,00	300.000,00	0,00	0,00	0,00
U215/30	Indennità di anzianità	0,00	0,00	0,00	0,00	0,00	0,00	300.000,00	300.000,00	0,00	0,00	0,00
	TOTALE CATEGORIA U2.1.5	22.975,82	22.975,82	0,00	22.975,82	0,00	0,00	325.000,00	322.975,82	0,00	2.024,18	17.404,53
U2.2.1	Categoria 2.2.1 - RIMBORSI DI MUTUI											
U221/10-01	Rimborso di finanziamenti a breve termine	0,00	0,00	0,00	0,00	0,00	0,00	0,00	0,00	0,00	0,00	0,00
U221/10	Rimborso di finanziamenti a breve termine	0,00	0,00	0,00	0,00	0,00	0,00	0,00	0,00	0,00	0,00	0,00
U221/20-01	Rimborso di finanziamenti a medio e lungo termine	0,00	0,00	0,00	0,00	0,00	0,00	0,00	0,00	0,00	0,00	0,00
U221/20	Rimborso di finanziamenti a medio e lungo termine	0,00	0,00	0,00	0,00	0,00	0,00	0,00	0,00	0,00	0,00	0,00
	TOTALE CATEGORIA U2.2.1	0,00	0,00	0,00	0,00	0,00	0,00	0,00	0,00	0,00	0,00	0,00
U2.2.2	Categoria 2.2.2 - RIMBORSO DI ANTICIPAZIONI PASSIVE											
U222/10-01	Rimborso di anticipazioni passive	0,00	0,00	0,00	0,00	0,00	0,00	0,00	0,00	0,00	0,00	0,00
U222/10	Rimborso di anticipazioni passive	0,00	0,00	0,00	0,00	0,00	0,00	0,00	0,00	0,00	0,00	0,00
	TOTALE CATEGORIA U2.2.2	0,00	0,00	0,00	0,00	0,00	0,00	0,00	0,00	0,00	0,00	0,00
U2.2.3	Categoria 2.2.3 - RIMBORSI DI OBBLIGAZIONI											
U223/10-01	Rimborso di obbligazioni	0,00	0,00	0,00	0,00	0,00	0,00	0,00	0,00	0,00	0,00	0,00
U223/10	Rimborso di obbligazioni	0,00	0,00	0,00	0,00	0,00	0,00	0,00	0,00	0,00	0,00	0,00
	TOTALE CATEGORIA U2.2.3	0,00	0,00	0,00	0,00	0,00	0,00	0,00	0,00	0,00	0,00	0,00
U2.2.4	Categoria 2.2.4 - RESTITUZIONI ALLE GESTIONI AUTONOME DI ANTICIPAZIONI											
U224/10-01	Restituzione alle gestioni autonome di anticipazioni	0,00	0,00	0,00	0,00	0,00	0,00	0,00	0,00	0,00	0,00	0,00
U224/10	Restituzione alle gestioni autonome di anticipazioni	0,00	0,00	0,00	0,00	0,00	0,00	0,00	0,00	0,00	0,00	0,00
	TOTALE CATEGORIA U2.2.4	0,00	0,00	0,00	0,00	0,00	0,00	0,00	0,00	0,00	0,00	0,00
U2.2.5	Categoria 2.2.5 - ESTINZIONI DEBITI DIVERSI											
U225/10-01	Restituzione depositi di terzi e cauzione	88.119,90	4.245,00	83.874,90	88.119,90	0,00	0,00	100.000,00	4.245,00	0,00	95.755,00	83.874,90
U225/10-02	Accantonamento per sentenza Consiglio di Stato - Agenzie Marittime	0,00	0,00	0,00	0,00	0,00	0,00	5.867.976,00	0,00	0,00	5.867.976,00	0,00
U225/10	Restituzione depositi di terzi e cauzione	88.119,90	4.245,00	83.874,90	88.119,90	0,00	0,00	5.967.976,00	4.245,00	0,00	5.963.731,00	83.874,90
	TOTALE CATEGORIA U2.2.5	88.119,90	4.245,00	83.874,90	88.119,90	0,00	0,00	5.967.976,00	4.245,00	0,00	5.963.731,00	83.874,90
	TOTALE TITOLO U2	80.114.899,99	6.336.387,01	72.941.095,98	79.277.482,99	0,00	0,00	105.775.566,81	6.802.208,35	0,00	98.973.358,46	78.405.122,46
U3	UPB 3 - TITOLO III - PARTITE DI GIRO											
U3.1.1	Categoria 3.1.1 - USCITE AVENTI NATURA DI GIRO											
U311/10-01	Ritenute erariali	61.948,83	61.948,83	0,00	61.948,83	0,00	0,00	1.400.000,00	897.065,81	0,00	502.934,19	60.604,59
U311/10	Ritenute erariali	61.948,83	61.948,83	0,00	61.948,83	0,00	0,00	1.400.000,00	897.065,81	0,00	502.934,19	60.604,59
U311/20-01	Ritenute previdenziali ed assistenziali	0,00	0,00	0,00	0,00	0,00	0,00	350.000,00	192.413,64	0,00	157.586,36	0,02
U311/20-02	Ricongiunzione e riscatto istituti diversi	0,00	0,00	0,00	0,00	0,00	0,00	2.000,00	0,00	0,00	2.000,00	0,00
U311/20	Ritenute previdenziali ed assistenziali	0,00	0,00	0,00	0,00	0,00	0,00	352.000,00	192.413,64	0,00	159.586,36	0,02
U311/30-01	Ritenute diverse	0,00	0,00	0,00	0,00	0,00	0,00	40.000,00	16.418,70	0,00	23.581,30	1.302,75
U311/30	Ritenute diverse	0,00	0,00	0,00	0,00	0,00	0,00	40.000,00	16.418,70	0,00	23.581,30	1.302,75
U311/40-01	Anticipazioni dell'Autorità Portuale al personale	0,00	0,00	0,00	0,00	0,00	0,00	30.000,00	0,00	0,00	30.000,00	0,00
U311/40	Anticipazioni dell'Autorità Portuale al personale	0,00	0,00	0,00	0,00	0,00	0,00	30.000,00	0,00	0,00	30.000,00	0,00

Autorità Portuale di Brindisi
RENDICONTO FINANZIARIO GESTIONALE
Dal 01/01/2014 Al 31/12/2014
Anno di gestione: 2014

USCITE PARTE II


Codice	Descrizione	Gestione dei residui passivi					Gestione di Cassa					Totale Residui
		Inizio Esercizio	Pagamenti	Da Pagare	Totale	Variazioni Residui(+)	Variazioni Residui(-)	Previsione Assestata	Pagamenti	Differenza previsioni(+)	Differenza previsioni(-)	
U311/50-01	Versamento trattenute a favore di terzi	0,00	0,00	0,00	0,00	0,00	0,00	30.000,00	4.396,39	0,00	25.603,61	0,00
U311/50	Versamento trattenute a favore di terzi	0,00	0,00	0,00	0,00	0,00	0,00	30.000,00	4.396,39	0,00	25.603,61	0,00
U311/60-01	Somme pagate per conto terzi	47.414,48	3.062,48	44.352,00	47.414,48	0,00	0,00	120.000,00	28.465,60	0,00	91.534,40	44.520,54
U311/60	Somme pagate per conto terzi	47.414,48	3.062,48	44.352,00	47.414,48	0,00	0,00	120.000,00	28.465,60	0,00	91.534,40	44.520,54
U311/70-01	Partite in sospeso	3.426.982,41	4.701,81	85.155,15	89.856,96	0,00	3.337.125,45	1.000.000,00	199.379,72	0,00	800.620,28	133.456,36
U311/70	Partite in sospeso	3.426.982,41	4.701,81	85.155,15	89.856,96	0,00	3.337.125,45	1.000.000,00	199.379,72	0,00	800.620,28	133.456,36
U311/80-01	Anticipazione fondo economato	0,00	0,00	0,00	0,00	0,00	0,00	10.329,00	10.329,00	0,00	0,00	0,00
U311/80	Anticipazione fondo economato	0,00	0,00	0,00	0,00	0,00	0,00	10.329,00	10.329,00	0,00	0,00	0,00
U311/90-01	IVA	15.808,36	0,00	15.808,36	15.808,36	0,00	0,00	95.000,00	0,00	0,00	95.000,00	15.818,28
U311/90	IVA	15.808,36	0,00	15.808,36	15.808,36	0,00	0,00	95.000,00	0,00	0,00	95.000,00	15.818,28
	TOTALE CATEGORIA U3.1.1	3.552.154,08	69.713,12	145.315,51	215.028,63	0,00	3.337.125,45	3.077.329,00	1.348.468,86	0,00	1.728.860,14	255.702,54
	TOTALE TITOLO U3	3.552.154,08	69.713,12	145.315,51	215.028,63	0,00	3.337.125,45	3.077.329,00	1.348.468,86	0,00	1.728.860,14	255.702,54
	TOTALE GENERALE	87.856.995,86	8.027.348,76	75.416.895,44	83.444.184,20	0,00	4.212.811,66	130.467.855,99	15.299.158,26	0,00	115.168.697,73	83.247.620,35

Autorità Portuale di Brindisi
RENDICONTO FINANZIARIO GESTIONALE
Dal 01/01/2014 Al 31/12/2014
Anno di gestione: 2014

USCITE PARTE II

Codice	Descrizione	Gestione dei residui passivi					Gestione di Cassa					Totale Residui
		Inizio Esercizio	Pagamenti	Da Pagare	Variazioni		Previsione Assestata	Pagamenti	Differenze rispetto alle previsioni			
					Residui(+)	Residui(-)			Differenza previsioni(+)	Differenza previsioni(-)		
RIPILOGO USCITE												
U1	UPB 1 - TITOLO I - USCITE CORRENTI	3.989.941,79	1.621.248,63	2.330.423,95	3.951.672,58	0,00	38.269,21	21.614.960,18	7.148.481,05	0,00	17.708.976,39	4.586.795,35
U2	UPB 2 - TITOLO II - SPESE IN CONTO CAPITALE	80.114.899,99	6.336.387,01	72.941.095,98	79.277.482,99	0,00	837.417,00	105.775.566,81	6.802.208,35	0,00	111.646.132,48	78.405.122,46
U3	UPB 3 - TITOLO III - PARTITE DI GIRO	3.552.154,08	69.713,12	145.315,51	215.028,93	0,00	3.337.135,45	3.077.329,00	1.368.468,86	0,00	1.968.286,38	255.702,54
	TOTALE GENERALE	87.656.995,86	8.027.348,76	75.416.835,44	85.444.184,20	0,00	4.212.811,66	130.467.859,99	15.299.158,26	0,00	131.228.395,23	83.247.620,35

AUTORITA' PORTUALE DI BRINDISI



RESIDUI PASSIVI PER ANNO

PAGINA BIANCA

Autorità Portuale di Brindisi
Rendiconto dei Residui Passivi 2014

Anno	Cap-Art	Descrizione	Somme Iscritte	Pagamenti	Residui da Riportare	Totale dei Riaccertamenti	Riaccertate in più	Perenzioni	Insussistenza
1995	U311/70-01	Partite in sospeso	3.334.523,07	0,00	0,00	0,00	0,00	0,00	3.334.523,07
1997	U225/10-01	Restituzione depositi di terzi e cauzione	957,00	0,00	957,00	957,00	0,00	0,00	0,00
1999	U211/10-02	Opere di adeguamento dei terminal per navi gasiere in Costa Morena (M. Ambiente)	2.488.030,68	0,00	2.488.030,68	2.488.030,68	0,00	0,00	0,00
1999	U211/10-05	Impianto per la raccolta e trattamento delle acque di sentina e slops e per lo stoccaggio dei prodotti di recupero (M. Ambiente)	774.685,00	0,00	0,00	0,00	0,00	0,00	774.685,00
1999	U225/10-01	Restituzione depositi di terzi e cauzione	24.017,04	0,00	24.017,04	24.017,04	0,00	0,00	0,00
2000	U225/10-01	Restituzione depositi di terzi e cauzione	11.329,00	3.238,19	8.090,81	11.329,00	0,00	0,00	0,00
2001	U211/20-01	Prestazione di terzi per manutenzioni straordinarie delle parti comuni in ambito portuale, compresa la manutenzione dei fondali	841.220,16	0,00	841.220,16	841.220,16	0,00	0,00	0,00
2001	U225/10-01	Restituzione depositi di terzi e cauzione	8.012,25	0,00	8.012,25	8.012,25	0,00	0,00	0,00
2002	U211/10-08	Completamento funzionale sporgente Est molo Costa Morena e dragaggio - 2° Stralcio (M.I.T.)	71.019,54	23.284,98	47.734,56	71.019,54	0,00	0,00	0,00
2002	U211/10-12	Opere completam. accosti portuali navi traghetto e Ro-Ro di S. Apollinare Porto di Brindisi (M.I.T. - D.M. 02/05/2001)	265.825,09	0,00	265.825,09	265.825,09	0,00	0,00	0,00
2002	U225/10-01	Restituzione depositi di terzi e cauzione	1.427,59	0,00	1.427,59	1.427,59	0,00	0,00	0,00
2003	U225/10-01	Restituzione depositi di terzi e cauzione	30.565,63	0,00	30.565,63	30.565,63	0,00	0,00	0,00
2004	U126/40-01	Spese per realizzo delle entrate	20.960,00	0,00	20.960,00	20.960,00	0,00	0,00	0,00
2004	U211/10-26	Realizzazione opere, attrezzature impianti ed interv.infr. spesi ad elevare il grado di sic. nel porto (MIT - DM 24/02/2004)	4.394.416,65	26,30	4.388.486,35	4.388.512,65	0,00	0,00	5.904,00
2004	U211/20-01	Prestazione di terzi per manutenzioni straordinarie delle parti comuni in ambito portuale, compresa la manutenzione dei fondali	564.034,00	59.137,68	504.896,32	564.034,00	0,00	0,00	0,00
2004	U225/10-01	Restituzione depositi di terzi e cauzione	1.151,02	0,00	1.151,02	1.151,02	0,00	0,00	0,00
2005	U126/30-04	Gest.Finanz.Interreg Italia/Albania (Liq.Prog.Security)	85.228,47	4.636,00	80.592,47	85.228,47	0,00	0,00	0,00
2005	U126/40-01	Spese per realizzo delle entrate	97.600,00	0,00	97.600,00	97.600,00	0,00	0,00	0,00
2005	U211/10-28	Restauro e ristruttur. Staz. Marittima e collegamento Stazione Albania - 1° stralcio	314.530,13	0,00	314.530,13	314.530,13	0,00	0,00	0,00
2005	U225/10-01	Restituzione depositi di terzi e cauzione	3.631,99	0,00	3.631,99	3.631,99	0,00	0,00	0,00
2005	U311/90-01	IVA	7.904,00	0,00	7.904,00	7.904,00	0,00	0,00	0,00
2006	U126/30-05	Gestione Finanz. Interreg III Grecia/Italia	64.712,53	0,00	56.769,97	56.769,97	0,00	0,00	7.942,56
2006	U211/10-33	Compleat. opere, attrezzature, impianti ed interventi infrastrutt. spesi ad elevare il grado di sic. nel porto - Finanz. INTERREG III Italia/Grecia	1.281.910,19	0,00	1.281.910,19	1.281.910,19	0,00	0,00	0,00
2006	U211/20-01	Prestazione di terzi per manutenzioni straordinarie delle parti comuni in ambito portuale, compresa la manutenzione dei fondali	8.910,77	0,00	8.910,77	8.910,77	0,00	0,00	0,00
2006	U311/90-01	IVA	7.904,36	0,00	7.904,36	7.904,36	0,00	0,00	0,00
2007	U113/170-01	Spese legali, giudiziarie, tributarie e varie	11.951,38	2.040,00	9.401,38	11.441,38	0,00	0,00	510,00
2007	U211/10-03	Disinquinamento del Seno di Ponente(M. Ambiente)	4.566.219,92	2.953.379,38	1.612.840,54	4.566.219,92	0,00	0,00	0,00

Autorità Portuale di Brindisi
Rendiconto dei Residui Passivi 2014

Anno	Cap-Art	Descrizione	Somme iscritte	Pagamenti	Residui da Riportare	Totale dei Riaccertamenti	Riaccertate in più	Perenzioni	Insussistenza
2007	U211/10-44	Realizz. Rete ferroviaria Banchina Costa Morena Est e piattaforma logistica	742.444,22	137.557,37	604.886,85	742.444,22	0,00	0,00	0,00
2007	U211/20-01	Prestazione di terzi per manutenzioni straordinarie delle parti comuni in ambito portuale, compresa la manutenzione dei fondali	430.000,00	225,00	429.775,00	430.000,00	0,00	0,00	0,00
2008	U113/170-01	Spese legali, giudiziarie, tributarie e varie	36.254,07	0,00	36.254,07	36.254,07	0,00	0,00	0,00
2008	U211/10-25	Completamento piazzali Costa Morena Est (Fondi PON)	3.184.336,30	0,00	3.184.336,30	3.184.336,30	0,00	0,00	0,00
2008	U211/10-44	Realizz. Rete ferroviaria Banchina Costa Morena Est e piattaforma logistica	3.810.000,00	633.138,48	3.176.861,52	3.810.000,00	0,00	0,00	0,00
2008	U211/10-51	Lavori trattamento acque meteoriche provenienti dalle superfici impermeabili del Porto di Brindisi (Legge n. 166/2002)	1.094.627,72	24.091,58	1.070.536,14	1.094.627,72	0,00	0,00	0,00
2008	U211/10-53	Lavori consolidam. banchina denominata " Ammiraglio Millo " (Legge n. 166/2002)	1.154.733,64	20.830,02	1.133.903,62	1.154.733,64	0,00	0,00	0,00
2008	U211/20-01	Prestazione di terzi per manutenzioni straordinarie delle parti comuni in ambito portuale, compresa la manutenzione dei fondali	353.028,00	0,00	300.000,00	300.000,00	0,00	0,00	53.028,00
2008	U225/10-01	Resituzione depositi di terzi e cauzione	1.401,84	0,00	1.401,84	1.401,84	0,00	0,00	0,00
2009	U113/170-01	Spese legali, giudiziarie, tributarie e varie	54.765,46	0,00	54.765,46	54.765,46	0,00	0,00	0,00
2009	U126/30-02	Anticipazione spese diverse per accedere ai finanziamenti per Opere infrastrutturali	35.840,00	0,00	35.840,00	35.840,00	0,00	0,00	0,00
2009	U211/10-57	Lavori completamento banchina di collegamento tra Punto Franco e Montecatini, rettificata dente di attracco banchina S. Apollinare	47.998,19	0,00	47.998,19	47.998,19	0,00	0,00	0,00
2009	U211/10-58	Potenziamento dei segnalamenti luminosi del porto di Brindisi	2.900,00	0,00	2.900,00	2.900,00	0,00	0,00	0,00
2009	U211/30-01	Azioni per lo sviluppo strategico del porto - studi, progettazioni, investimenti, ricerche logistiche e Piano Regolatore	3.800,00	0,00	0,00	0,00	0,00	0,00	3.800,00
2009	U225/10-01	Restituzione depositi di terzi e cauzione	2.308,92	0,00	2.308,92	2.308,92	0,00	0,00	0,00
2010	U113/30-01	Lavori di manutenzione, riparazione, adattamento di locali a disposizione dell'Autorità Portuale. spese per pulizia e vigilanza ufficio.	3.000,00	0,00	0,00	0,00	0,00	0,00	3.000,00
2010	U111/30-02	Rimborso spese di viaggio e soggiorno per attività istituzionali	703,16	0,00	703,16	703,16	0,00	0,00	0,00
2010	U111/30-03	Contributi IRAP su indennità e gettoni agli organi di controllo	201,31	0,00	201,31	201,31	0,00	0,00	0,00
2010	U113/160-01	Spese di rappresentanza	1.532,24	128,50	1.403,74	1.532,24	0,00	0,00	0,00
2010	U113/170-01	Spese legali, giudiziarie, tributarie e varie	70.863,40	0,00	70.863,40	70.863,40	0,00	0,00	0,00
2010	U121/20-01	Prestazioni di terzi per manutenzioni, riparazioni, pulizia, assicurazioni e adattamenti diversi delle parti comuni in ambito portuale	7.648,00	0,00	7.648,00	7.648,00	0,00	0,00	0,00
2010	U121/40-01	Spese promozionali e di propaganda	5.530,00	0,00	5.530,00	5.530,00	0,00	0,00	0,00
2010	U121/40-02	Organizzazione e/o partecipazione a convegni, mostre e fiere per attività istituzionali (circ. n° 40/07)	6.158,00	0,00	6.158,00	6.158,00	0,00	0,00	0,00
2010	U124/10-01	Imposte, tasse e tributi vari (IVA non detrabile)	1.017,83	0,00	1.017,83	1.017,83	0,00	0,00	0,00
2010	U126/30-02	Anticipazione spese diverse per accedere ai finanziamenti per Opere infrastrutturali	318.025,27	0,00	318.025,27	318.025,27	0,00	0,00	0,00
2010	U211/10-58	Potenziamento dei segnalamenti luminosi del porto di Brindisi	51.242,35	0,00	51.242,35	51.242,35	0,00	0,00	0,00
2010	U211/20-01	Prestazione di terzi per manutenzioni straordinarie delle parti comuni in ambito portuale, compresa la manutenzione dei fondali	1.254.764,78	408.197,90	846.566,88	1.254.764,78	0,00	0,00	0,00

Autorità Portuale di Brindisi
Rendiconto dei Residui Passivi 2014

Anno	Cap-Art	Descrizione	Somme iscritte	Pagamenti	Residui da Riportare	Totale dei Riaccertamenti	Riaccertate in più	Perenzioni	Insussistenza
2010	U211/30-01	Azioni per lo sviluppo strategico del porto - studi, progettazioni, investimenti, ricerche logistiche e Piano Regolatore	6.831,20	0,00	6.831,20	6.831,20	0,00	0,00	0,00
2010	U212/70-01	Acquisto hardware, macchine meccaniche ed elettroniche per ufficio	37.096,00	0,00	37.096,00	37.096,00	0,00	0,00	0,00
2010	U225/10-01	Restituzione depositi di terzi e cauzione	3.317,62	1.006,81	2.310,81	3.317,62	0,00	0,00	0,00
2010	U311/70-01	Parite in sospeso	7.448,26	0,00	7.448,26	7.448,26	0,00	0,00	26,99
2011	U111/30-02	Rimborso spese di viaggio e soggiorno per attività istituzionali	1.757,08	0,00	1.757,08	1.757,08	0,00	0,00	0,00
2011	U112/60-01	Spese per organ.corsi per il personale e partecip.a spese per corsi indetti da Enti o Amministrazioni varie	1.972,00	0,00	1.972,00	1.972,00	0,00	0,00	0,00
2011	U113/160-01	Spese di rappresentanza	2.646,82	0,00	2.646,82	2.646,82	0,00	0,00	0,00
2011	U113/170-01	Spese legali, giudiziarie, tributarie e varie	40.318,30	0,00	40.318,30	40.318,30	0,00	0,00	0,00
2011	U121/10-05	Utenze diverse (Enel - Hera - AQP - Telecom)	6.306,47	0,00	6.306,47	6.306,47	0,00	0,00	0,00
2011	U121/20-01	Prestazioni di terzi per manutenzioni, riparazioni, pulizia, assicurazioni e adattamenti diversi delle parti comuni in ambito portuale	17.385,88	0,00	17.385,88	17.385,88	0,00	0,00	0,00
2011	U124/10-01	Imposte, tasse e tributi vari (IVA non detraibile)	6.890,88	0,00	6.890,88	6.890,88	0,00	0,00	0,00
2011	U126/30-02	Anticipazione spese diverse per accedere ai finanziamenti per Opere infrastrutturali	99.000,00	0,00	99.000,00	99.000,00	0,00	0,00	0,00
2011	U142/10-01	Accantonamento al Trattamento di fine rapporto (contrib. A.P. non coperto da polizza assicurativa)	204.624,96	70.347,21	134.277,75	204.624,96	0,00	0,00	0,00
2011	U211/10-53	Lavori consolidam. banchina denominata " Anniraglio Milio " (Legge n. 166/2002)	1.707.809,33	496.565,43	1.211.243,90	1.707.809,33	0,00	0,00	0,00
2011	U211/10-61	Riqualificazione ed ampliamento Staz. Marittima c.d. - Punta delle Terrate (Fondi propri)	11.859.011,62	891,08	11.858.120,54	11.859.011,62	0,00	0,00	0,00
2011	U211/10-66	Consolidamento banchina monumento al Marinaio e Canale Pignotti (Legge n. 166/2002)	4.696.407,05	468.226,41	4.228.180,64	4.696.407,05	0,00	0,00	0,00
2011	U211/10-68	Riqualf. e ristruttur. del Lungomare Regina Margherita - THAON di Revel (Walerfont di Brindisi)-Ritacimento pavim. retro-banchi. Dogana	547.305,72	0,00	547.305,72	547.305,72	0,00	0,00	0,00
2011	U211/10-70	Rapporto integrato di sicurezza portuale e piano emergenza portuale	129.983,48	31.238,10	98.745,38	129.983,48	0,00	0,00	0,00
2011	U211/20-01	Prestazione di terzi per manutenzioni straordinarie delle parti comuni in ambito portuale, compresa la manutenzione dei fondali	95.800,93	92.103,23	3.697,70	95.800,93	0,00	0,00	0,00
2011	U212/70-01	Acquisto hardware, macchine meccaniche ed elettroniche per ufficio	81,00	0,00	81,00	81,00	0,00	0,00	0,00
2011	U311/70-01	Parite in sospeso	50.087,70	0,00	50.087,70	50.087,70	0,00	0,00	0,00
2012	U112/60-01	Spese per organ.corsi per il personale e partecip.a spese per corsi indetti da Enti o Amministrazioni varie	6.314,00	0,00	6.314,00	6.314,00	0,00	0,00	0,00
2012	U113/10-01	Spese commesse con l'utilizzo dei mezzi di trasporto terrestri di proprietà	4.161,15	0,00	4.161,15	4.161,15	0,00	0,00	0,00
2012	U113/150-01	Spese pubblicazione bandi di gara	225,00	0,00	225,00	225,00	0,00	0,00	0,00
2012	U113/160-01	Spese di rappresentanza	7.520,20	0,00	7.520,20	7.520,20	0,00	0,00	0,00
2012	U113/170-01	Spese legali, giudiziarie, tributarie e varie	57.987,81	0,00	57.987,81	57.987,81	0,00	0,00	0,00
2012	U113/30-01	Lavori di manutenzione, riparazione, adattamento di locali a disposizione dell'Autorità Portuale, spese per pulizia e vigilanza ufficio.	850,00	0,00	850,00	850,00	0,00	0,00	0,00

Autorità Portuale di Brindisi
Rendiconto dei Residui Passivi 2014

Anno	Cap-Art	Descrizione	Somme iscritte	Pagamenti	Residui da Riportare	Totale dei Riaccertamenti	Riaccertate in più	Perenzioni	Insussistenza
2012	U113/60-01	Utenze varie (Energia elettrica - Acqua - telefoniche - uffici)	6.223,54	0,00	6.223,54	6.223,54	0,00	0,00	0,00
2012	U121/10-02	Prestazioni di terzi per razionaliz. e controllo traffici ambiti port. e Security	77.881,83	0,00	77.881,83	77.881,83	0,00	0,00	0,00
2012	U121/10-03	Prestazioni di terzi Serv. trasporto terrestre passeggeri	948,88	0,00	948,88	948,88	0,00	0,00	0,00
2012	U121/10-05	Utenze diverse (Enel - Hera - AQP - Telecom)	2.326,31	0,00	855,84	855,84	0,00	0,00	1.470,47
2012	U121/20-01	Prestazioni di terzi per manutenzioni, riparazioni, pulizia, assicurazioni e adattamenti diversi delle parti comuni in ambito portuale	349.112,68	3.574,00	345.217,10	348.791,10	0,00	0,00	321,58
2012	U121/20-04	Servizi istituzionali diversi (spese tecniche, rilegature, stampe, copie doc. tecnici, visite in generale, ecc.)	6.200,00	0,00	0,00	0,00	0,00	0,00	6.200,00
2012	U121/40-02	Organizzazione e/o partecipazione a convegni, mostre e fiere per attività istituzionali (circ. n° 40/07)	30.607,31	0,00	27.107,31	27.107,31	0,00	0,00	3.500,00
2012	U121/40-05	Quote associative diverse	11.200,00	10.000,00	1.200,00	11.200,00	0,00	0,00	0,00
2012	U124/10-01	Imposte, tasse e tributi vari (IVA non detraibile)	205,62	157,46	22,33	179,79	0,00	0,00	25,83
2012	U142/10-01	Accantonamento al Trattamento di fine rapporto (contrib. A.P. non coperto da polizza assicurativa)	198.522,92	15.703,39	182.819,53	198.522,92	0,00	0,00	0,00
2012	U211/10-11	Area controllo Punta di Terrare con dep.Dog., uff. Polizia e serv. (Area Scanner - M.I.T.)	226.529,08	4.182,63	222.346,45	226.529,08	0,00	0,00	0,00
2012	U211/10-60	Lavori realizzazione strada collegamento via delle Bocce e Costa Morena Ovest (INTERREG III A Italia/Grecia)	3.855.376,11	10.648,90	3.844.727,21	3.855.376,11	0,00	0,00	0,00
2012	U211/10-69	Realizzaz. struttura mobile per servizi allutenza portuale a Costa Morena ed in altri ambiti	1.197.136,73	0,00	1.197.136,73	1.197.136,73	0,00	0,00	0,00
2012	U211/10-71	Completamento funzionale dello sporgente est del molo di Costa Morena - Realizz. pavimentazione (MIT - D.M. 6650/2009)	19.948.981,61	150.572,35	19.798.409,26	19.948.981,61	0,00	0,00	0,00
2012	U211/10-72	Completamento banchina colleg. tra Punto Fianco ed ex Montecatini e retifica dente di attracco S. Apollinare (Delib. CIPE n° 83 e n° CIPE n° 83 e n° 103/2009)	1.576.714,28	755.013,59	821.700,69	1.576.714,28	0,00	0,00	0,00
2012	U211/10-73	Ristrutturazione della stazione marittima nel seno di Levante (Delib. CIPE n° 83 e n° 103/2009)	10.468,63	6.771,29	3.697,34	10.468,63	0,00	0,00	0,00
2012	U211/10-74	Riqualificazione banchina Villaggio Pescatori (Delib. CIPE n° 83 e n° 103/2009)	430.578,71	0,00	430.578,71	430.578,71	0,00	0,00	0,00
2012	U211/10-75	Cooperazione Territoriale Europea Obiettivo 3 - Programma I.P.A./ADRIATIC - Progetto "ADRIA-SEAPLANES"	112.781,47	0,00	112.781,47	112.781,47	0,00	0,00	0,00
2012	U211/20-01	Prestazione di terzi per manutenzioni straordinarie delle parti comuni in ambito portuale, compresa la manutenzione dei fondali	1.000.000,00	0,00	1.000.000,00	1.000.000,00	0,00	0,00	0,00
2012	U212/70-01	Acquisto hardware, macchine meccaniche ed elettroniche per ufficio	794,25	750,00	44,25	794,25	0,00	0,00	0,00
2012	U311/60-01	Somme pagate per conto terzi	27.852,00	0,00	27.852,00	27.852,00	0,00	0,00	0,00
2012	U311/70-01	Parite in sospeso	27.646,18	0,00	27.646,18	27.646,18	0,00	0,00	0,00
2013	U111/10-02	Rimborsi spese di viaggio e soggiorno per attività istituzionale	485,55	485,55	0,00	485,55	0,00	0,00	0,00
2013	U111/10-03	Contributi INPS e IRAP al Presidente	1.166,06	1.166,06	0,00	1.166,06	0,00	0,00	0,00
2013	U111/20-01	Gettoni di presenza ai membri del Comitato Portuale	12.900,00	12.900,00	0,00	12.900,00	0,00	0,00	0,00
2013	U111/20-02	Contributi IRAP su gettoni di presenza ai membri del Comitato Portuale	1.011,50	1.011,50	0,00	1.011,50	0,00	0,00	0,00
2013	U111/30-01	Indennità di carica e gettoni presenza agli organi di controllo	497,40	497,40	0,00	497,40	0,00	0,00	0,00


Autorità Portuale di Brindisi
Rendiconto dei Residui Passivi 2014

Anno	Cap-Art	Descrizione	Somme Iscritte	Pagamenti	Residui da Riportare	Totale dei Riaccertamenti	Riaccertate in più	Perenzioni	Insussistenza
2013	U111/30-03	Contributi IRAP su indennità e gettoni agli organi di controllo	807,82	807,82	0,00	807,82	0,00	0,00	0,00
2013	U112/00-01	Emolumenti fissi al Segretario Generale	11.916,30	11.916,30	0,00	11.916,30	0,00	0,00	0,00
2013	U112/10-01	Emolumenti e rimborso missioni Segretario Generale	820,20	820,20	0,00	820,20	0,00	0,00	0,00
2013	U112/110-01	Emolumenti al personale non dipendente	26.288,34	20.006,28	6.282,06	26.288,34	0,00	0,00	0,00
2013	U112/20-01	Emolumenti fissi al personale dipendente	99.615,58	99.615,58	0,00	99.615,58	0,00	0,00	0,00
2013	U112/30-01	Emolumenti per lavoro straordinario	1.253,97	1.253,97	0,00	1.253,97	0,00	0,00	0,00
2013	U112/40-01	Indennità e rimborso per missioni	557,65	557,65	0,00	557,65	0,00	0,00	0,00
2013	U112/50-01	Altri oneri connessi al personale (anticipazioni, prestiti, spese visite mediche, ecc.)	54,00	54,00	0,00	54,00	0,00	0,00	0,00
2013	U112/50-03	Versamento Ernie Bilaterale Nazionale c/o Assoporti	251,59	251,59	0,00	251,59	0,00	0,00	0,00
2013	U112/60-01	Spese per organ.corsi per il personale e partecip.a spese per corsi indetti da Enti o Amministrazioni varie	6.593,38	1.291,00	4.532,38	5.823,38	0,00	0,00	770,00
2013	U112/70-01	Oneri previdenziali, assistenziali e fiscali a carico dell'Autorità Portuale	20.595,09	20.595,09	0,00	20.595,09	0,00	0,00	0,00
2013	U112/80-01	Premi ai Dipendenti	646.791,84	646.791,84	0,00	646.791,84	0,00	0,00	0,00
2013	U113/10-01	Spese connesse con l'utilizzo dei mezzi di trasporto terrestri di proprietà	202,90	22,00	180,90	202,90	0,00	0,00	0,00
2013	U113/100-01	Spese diverse connesse al funzionamento degli uffici	63,50	63,50	0,00	63,50	0,00	0,00	0,00
2013	U113/150-01	Spese pubblicazione bandi di gara	1.075,00	850,00	225,00	1.075,00	0,00	0,00	0,00
2013	U113/160-01	Spese di rappresentanza	7.457,38	0,00	7.457,38	7.457,38	0,00	0,00	0,00
2013	U113/170-01	Spese legali, giudiziarie, tributarie e varie	34.440,47	26.364,00	8.076,47	34.440,47	0,00	0,00	0,00
2013	U113/180-01	Spese per Servizi Informatici e Telematici	12.500,00	12.500,00	0,00	12.500,00	0,00	0,00	0,00
2013	U113/30-01	Lavori di manutenzione, riparazione, adattamento di locali a disposizione dell'Autorità Portuale. spese per pulizia e vigilanza ufficio.	30.868,70	13.000,00	17.868,70	30.868,70	0,00	0,00	0,00
2013	U113/40-01	Locazioni passive, leasing e noleggi attrezzature varie amministrative	3.130,60	3.043,05	87,55	3.130,60	0,00	0,00	0,00
2013	U113/60-01	Utenze varie (Energia elettrica - Acqua - telefoniche : uffici)	13.352,50	5.705,09	7.647,41	13.352,50	0,00	0,00	0,00
2013	U113/70-01	Materiale di economato e facile consumo	4.194,35	4.194,35	0,00	4.194,35	0,00	0,00	0,00
2013	U113/80-03	Libri, riviste, giornali	128,30	128,30	0,00	128,30	0,00	0,00	0,00
2013	U121/10-01	Prestazioni di terzi per gestione servizi portuali, sistemi Interreg e agenzie interinali	18.615,25	18.615,25	0,00	18.615,25	0,00	0,00	0,00
2013	U121/10-02	Prestazioni di terzi per razionaliz. e controllo traffici ambiti port. e Security	344.216,78	257.174,44	87.042,34	344.216,78	0,00	0,00	0,00
2013	U121/10-03	Prestazioni di terzi Serv. trasporto terrestre passeggeri	35.100,00	35.100,00	0,00	35.100,00	0,00	0,00	0,00
2013	U121/10-05	Utenze diverse (Enel - Hera - AQP - Telecom)	53.893,12	50.756,25	3.097,07	53.893,32	0,00	0,00	99,80

Autorità Portuale di Brindisi
Rendiconto dei Residui Passivi 2014

Anno	Cap-Art	Descrizione	Somme Iscritte	Pagamenti	Residui da Riportare	Totale dei Riaccertamenti	Riaccertate in più	Perenzioni	Insussistenza
2013	U121/20-01	Prestazioni di terzi per manutenzioni, riparazioni, pulizia, assicurazioni e adattamenti diversi delle parti comuni in ambito portuale	390.888,31	188.266,29	197.340,05	385.606,94	0,00	0,00	5.281,97
2013	U121/20-04	Servizi istituzionali diversi (spese tecniche, rilegature, stampe, copie doc. tecnici, visite in generale, ecc.)	2.308,60	1.540,00	768,60	2.308,60	0,00	0,00	0,00
2013	U121/40-01	Spese promozionali e di propaganda	300,00	0,00	300,00	300,00	0,00	0,00	0,00
2013	U121/40-02	Organizzazione e/o partecipazione a convegni, mostre e fiere per attività istituzionali. (circ. n° 40/07)	18.415,66	0,00	18.415,66	18.415,66	0,00	0,00	0,00
2013	U121/40-05	Quote associative diverse	10.000,00	10.000,00	0,00	10.000,00	0,00	0,00	0,00
2013	U123/10-01	Interessi passivi, spese di gestione e commissioni bancarie	15.000,00	15.000,00	0,00	15.000,00	0,00	0,00	0,00
2013	U124/10-01	Imposte, tasse e tributi vari (IVA non detraibile)	7.586,59	6.747,35	175,33	6.922,68	0,00	0,00	663,91
2013	U125/10-02	Restituzioni e rimborsi diversi	390,00	390,00	0,00	390,00	0,00	0,00	0,00
2013	U126/10-01	Spese per liti, arbitraggi, risarcimenti ed accessori	3.000,00	0,00	0,00	0,00	0,00	0,00	3.000,00
2013	U126/30-02	Anticipazione spese diverse per accedere ai finanziamenti per Opere infrastrutturali	5.543,09	0,00	0,00	0,00	0,00	0,00	5.543,09
2013	U142/10-01	Accantonamento al Trattamento di fine rapporto (contrib. A.P. non coperto da polizza assicurativa)	182.483,66	45.180,37	137.303,29	182.483,66	0,00	0,00	0,00
2013	U211/10-72	Completamento banchina colleg. tra Punto Fianco ed ex Montecatini e rettifica dente di attracco S. Apollinare (Delib. CIPE n° 83 e n°)	70.817,68	0,00	70.817,68	70.817,68	0,00	0,00	0,00
2013	U211/10-78	Cooperazione territoriale Europea - programma Grecia/Italia - progetto "GRETA"	144.230,40	0,00	144.230,40	144.230,40	0,00	0,00	0,00
2013	U211/10-79	Cooperazione territoriale Europea - programma South East Europe - progetto "TEN-ECOPORT"	107.513,00	11.923,02	95.589,98	107.513,00	0,00	0,00	0,00
2013	U211/10-80	Interventi infrastrutturali impianti di security dei terminali Porto Interni, Sant'Apollinare e Costa Morena - Porto di Brindisi (Fondi propri)	4.239.938,00	19.470,81	4.220.467,19	4.239.938,00	0,00	0,00	0,00
2013	U211/20-01	Prestazione di terzi per manutenzioni straordinarie delle parti comuni in ambito portuale, compresa la manutenzione dei fondali	300.000,00	0,00	300.000,00	300.000,00	0,00	0,00	0,00
2013	U212/50-01	Acquisto di mobili per ufficio	580,00	580,00	0,00	580,00	0,00	0,00	0,00
2013	U212/70-01	Acquisto hardware, macchine meccaniche ed elettroniche per ufficio	360,66	360,66	0,00	360,66	0,00	0,00	0,00
2013	U215/20-01	Versamento a compagnie di assicurazione per polizze contratte per indenn. licenziam. del pers. dipendente	22.975,82	22.975,82	0,00	22.975,82	0,00	0,00	0,00
2013	U311/10-01	Ritenute erariali	61.948,83	61.948,83	0,00	61.948,83	0,00	0,00	0,00
2013	U311/60-01	Somme pagate per conto terzi	19.562,48	3.062,48	16.500,00	19.562,48	0,00	0,00	0,00
2013	U311/70-01	Partite in sospeso	7.277,20	4.701,81	0,00	4.701,81	0,00	0,00	2.575,39
TOTALE			87.656.995,86	8.027.348,76	75.416.835,44	83.444.184,20	0,00	0	4.212.811,66

AUTORITA' PORTUALE DI BRINDISI



QUADRO RICLASSIFICATO

ENTRATE\USCITE

PAGINA BIANCA

Autorità Portuale di Brindisi
QUADRO RIASSUNTIVO DEL BILANCIO 2014

Pag. 1

Codice	Descrizione	ENTRATE		
		Competenza	Residuo	Cassa
E1	TITOLO I - ENTRATE CORRENTI			
E1.1.1	Categoria 1.1.1 - TRASFERIMENTI DA PARTE DELLO STATO	0,00	0,00	0,00
E1.1.2	Categoria 1.1.2 - TRASFERIMENTI DA PARTE DELLA REGIONE	0,00	0,00	0,00
E1.1.3	Categoria 1.1.3 - TRASFERIMENTI DA PARTE DEI COMUNI E DELLE PROVINCE	0,00	0,00	0,00
E1.1.4	Categoria 1.1.4 - TRASFERIMENTI DA PARTE DI ALTRI ENTI DEL SETTORE PUBBLICO	0,00	0,00	0,00
E1.2.1	Categoria 1.2.1 - ENTRATE TRIBUTARIE	7.487.020,32	2.451.985,51	9.306.164,48
E1.2.2	Categoria 1.2.2 - ENTRATE DERIVANTI DALLA VENDITA DI BENI E DALLA PRESTAZIONE DI SERVIZI	1.394.689,41	2.893.092,36	1.349.762,77
E1.2.3	Categoria 1.2.3 - REDDITI E PROVENTI PATRIMONIALI	4.110.300,16	3.791.983,87	5.072.471,75
E1.2.4	Categoria 1.2.4 - POSTE CORRETTIVE E COMPENSATIVE DI SPESE CORRENTI	75.158,43	245.187,00	77.374,55
E1.2.5	Categoria 1.2.5 - ENTRATE NON CLASSIFICABILI IN ALTRE VOCI	78.741,42	435.318,84	112.445,19
	TOTALE TITOLO I - ENTRATE CORRENTI	13.145.909,74	9.817.567,58	15.918.218,74
E2	TITOLO II - ENTRATE IN CONTO CAPITALE			
E2.1	UPB 2.1 - ENTRATE PER ALIENAZIONE DI BENI PATRIMONIALI E RISCOSSIONE DI CREDITI			
E2.1.1	Categoria 2.1.1 - ALIENAZIONE IMMOBILI E DIRITTI REALI	0,00	0,00	0,00
E2.1.2	Categoria 2.1.2 - ALIENAZIONE DI IMMOBILIZZAZIONI TECNICHE DIVERSE E DI BENI IMMATERIALI	0,00	0,00	0,00
E2.1.3	Categoria 2.1.3 - REALIZZO DI VALORI IMMOBILIARI	0,00	0,00	0,00
E2.1.4	Categoria 2.1.4 - RISCOSSIONE DI CREDITI	343.982,11	0,00	343.982,11
E2.2.1	Categoria 2.2.1 - TRASFERIMENTI DELLO STATO	11.519.965,96	29.619.708,67	2.124.337,19
E2.2.2	Categoria 2.2.2 - TRASFERIMENTI DELLA REGIONE	2.383.000,00	13.596.902,04	56.988,58
E2.2.3	Categoria 2.2.3 - TRASFERIMENTI DA COMUNI E PROVINCE	0,00	0,00	0,00
E2.2.4	Categoria 2.2.4 - TRASFERIMENTI DA ALTRI ENTI	0,00	0,00	0,00
E2.3.1	Categoria 2.3.1 - ASSUNZIONE DI MUTUI	0,00	0,00	0,00
E2.3.2	Categoria 2.3.2 - ASSUNZIONE DI ALTRI DEBITI FINANZIARI	0,00	14.772,00	0,00
E2.3.3	Categoria 2.3.3 - EMISSIONE DI OBBLIGAZIONI	0,00	0,00	0,00
	TOTALE TITOLO II - ENTRATE IN CONTO CAPITALE	14.246.948,07	43.231.382,71	2.525.307,88
E3	TITOLO III - PARTITE DI GIRO			
E3.1.1	Categoria 3.1.1 - ENTRATE AVENTI NATURA DI PARTITE DI GIRO	1.389.142,77	300.524,91	1.279.529,54
	TOTALE TITOLO III - PARTITE DI GIRO	1.389.142,77	300.524,91	1.279.529,54
E1	TITOLO I - ENTRATE CORRENTI	13.145.909,74	9.817.567,58	15.918.218,74
E2	TITOLO II - ENTRATE IN CONTO CAPITALE	14.246.948,07	43.231.382,71	2.525.307,88
E3	TITOLO III - PARTITE DI GIRO	1.389.142,77	300.524,91	1.279.529,54
	AVANZO DI AMMINISTRAZIONE	0,00	0,00	0,00
	FONDO DI CASSA	0,00	0,00	0,00
	TOTALE GENERALE ENTRATE	28.782.000,58	53.349.475,20	19.723.056,16

PAGINA BIANCA


Autorità Portuale di Brindisi
QUADRO RIASSUNTIVO DEL BILANCIO 2014

Pag. 2

USCITE		2014		
Codice	Descrizione	Competenza (Impegni)	Residui	Cassa (Pagamenti)
U1	UPB 1 - TITOLO I - USCITE CORRENTI			
U1.1.1	Categoria 1.1.1 - USCITE PER GLI ORGANI DELL'ENTE	419.149,74	19.529,88	419.019,83
U1.1.2	Categoria 1.1.2 - ONERI PER IL PERSONALE IN ATTIVITÀ DI SERVIZIO	2.906.929,59	822.253,94	2.814.919,68
U1.1.3	Categoria 1.1.3 - USCITE PER L'ACQUISTO DI BENI DI CONSUMO E DI SERVIZIO	445.663,61	402.203,07	401.141,06
U1.2.1	Categoria 1.2.1 - USCITE PER PRESTAZIONI ISTITUZIONALI	3.480.258,49	1.378.229,26	3.093.807,19
U1.2.2	Categoria 1.2.2 - TRASFERIMENTI PASSIVI	0,00	0,00	0,00
U1.2.3	Categoria 1.2.3 - ONERI FINANZIARI	15.176,68	15.000,00	15.169,68
U1.2.4	Categoria 1.2.4 - ONERI TRIBUTARI	178.912,19	15.011,18	149.690,25
U1.2.5	Categoria 1.2.5 - POSTE CORRETIVE E COMPENSATIVE DI ENTRATE CORRENTI	81.884,00	390,00	11.615,57
U1.2.6	Categoria 1.2.6 - USCITE NON CLASSIFICABILI IN ALTRE VOCI	105.356,46	713.423,71	91.092,46
U1.3.1	Categoria 1.3.1 - USCITE PER ONERI COMUNI	0,00	0,00	0,00
U1.4.1	Categoria 1.4.1 - ONERI PER IL PERSONALE IN QUIESCENZA	0,00	0,00	0,00
U1.4.2	Categoria 1.4.2 - ACCANTONAMENTO AL TRATTAMENTO DI FINE RAPPORTO	142.160,78	585.631,54	143.913,05
U1.5.1	Categoria 1.5.1 - ACCANTONAMENTI A FONDI RISCHI E ONERI	8.112,28	0,00	8.112,28
	TOTALE UPB 1 - TITOLO I - USCITE CORRENTI	7.783.603,82	3.951.672,58	7.148.481,05
U2	UPB 2 - TITOLO II - SPESE IN CONTO CAPITALE			
U2.1.1	Categoria 2.1.1 - ACQUISIZIONE DI BENI DI USO DUREVOLE ED OPERE IMMOBILIARI E INVESTIMENTI	5.503.609,60	79.127.475,36	6.424.580,87
U2.1.2	Categoria 2.1.2 - ACQUISIZIONE DI IMMOBILIZZAZIONI TECNICHE	108.833,69	38.911,91	50.406,66
U2.1.3	Categoria 2.1.3 - PARTECIPAZIONI ED ACQUISTO DI VALORI MOBILIARI	0,00	0,00	0,00
U2.1.4	Categoria 2.1.4 - CONCESSIONI DI CREDITI ED ANTICIPAZIONI	0,00	0,00	0,00
U2.1.5	Categoria 2.1.5 - INDENNITÀ DI ANZIANITÀ E SIMILARI DOVUTE AL PERSONALE CESSATO DAL SERVIZIO.	317.404,53	22.975,82	322.975,82
U2.2.1	Categoria 2.2.1 - RIMBORSI DI MUTUI	0,00	0,00	0,00
U2.2.2	Categoria 2.2.2 - RIMBORSO DI ANTICIPAZIONI PASSIVE	0,00	0,00	0,00
U2.2.3	Categoria 2.2.3 - RIMBORSI DI OBBLIGAZIONI	0,00	0,00	0,00
U2.2.4	Categoria 2.2.4 - RESTITUZIONI ALLE GESTIONI AUTONOME DI ANTICIPAZIONI	0,00	0,00	0,00
U2.2.5	Categoria 2.2.5 - ESTINZIONI DEBITI DIVERSI	0,00	88.119,90	4.245,00
	TOTALE UPB 2 - TITOLO II - SPESE IN CONTO CAPITALE	5.929.847,82	79.277.482,99	6.802.208,35
U3	UPB 3 - TITOLO III - PARTITE DI GIRO			
U3.1.1	Categoria 3.1.1 - USCITE AVENTI NATURA DI PARTITE DI GIRO	1.389.142,77	215.028,63	1.348.468,86
	TOTALE UPB 3 - TITOLO III - PARTITE DI GIRO	1.389.142,77	215.028,63	1.348.468,86
U1	UPB 1 - TITOLO I - USCITE CORRENTI	7.783.603,82	3.951.672,58	7.148.481,05
U2	UPB 2 - TITOLO II - SPESE IN CONTO CAPITALE	5.929.847,82	79.277.482,99	6.802.208,35
U3	UPB 3 - TITOLO III - PARTITE DI GIRO	1.389.142,77	215.028,63	1.348.468,86
	TOTALE GENERALE USCITE	15.102.594,41	83.444.184,20	15.299.158,26

PAGINA BIANCA

AUTORITA' PORTUALE DI BRINDISI



ALLEGATO 6

QUADRO DI RICLASSIFICAZIONE PER

MISSIONE-PROGRAMMA

PAGINA BIANCA


Autorità Portuale di Brindisi

RENDICONTO CONSUNTIVO 2014

PROSPETTO RIEPILOGATIVO DELLE SPESE PER MISSIONI E PER PROGRAMMI CONSUNTIVO ANNO 2014	Allegato 6	
	ESERCIZIO FINANZIARIO 2014	
	COMPETENZA	CASSA
MISSIONE 007 Ordine pubblico e sicurezza		
PROGRAMMA 007 Sicurezza e controllo nei mari, nei porti e sulle coste		
Gruppo COFOG 04.05 Affari Economici - Trasporti		
TOTALE PROGRAMMA	3.409.512,95	3.013.061,65
TOTALE MISSIONE 007 Ordine pubblico e sicurezza	3.409.512,95	3.013.061,65
MISSIONE 013 Diritto alla mobilità		
PROGRAMMA 009 Sviluppo e sicurezza della navigazione e del trasporto marittimo e per vie d'acqua interne		
Gruppo COFOG 04.05 Affari Economici - Trasporti		
TOTALE PROGRAMMA	4.053.901,57	3.915.907,31
TOTALE MISSIONE 013 Diritto alla mobilità	4.053.901,57	3.915.907,31
MISSIONE 014 Infrastrutture pubbliche e logistica		
PROGRAMMA 011 Sistemi stradali, autostradali, ferroviari ed intermodali		
Gruppo COFOG 04.05 Affari Economici - Trasporti		
TOTALE PROGRAMMA	5.503.609,60	6.424.580,87
TOTALE MISSIONE 014 Infrastrutture pubbliche e logistica	5.503.609,60	6.424.580,87
MISSIONE 032 Servizi istituzionali e generali delle amministrazioni pubbliche		
PROGRAMMA 002 Indirizzo politico		
Gruppo COFOG 04.05 Affari Economici - Trasporti		
TOTALE PROGRAMMA	419.149,74	419.019,83
PROGRAMMA 003 Servizi e affari generali per le Amministrazioni di competenza		
Gruppo COFOG 04.05 Affari Economici - Trasporti		
TOTALE PROGRAMMA	272.305,77	137.411,73
TOTALE MISSIONE 032 Servizi istituzionali e generali delle amministrazioni pubbliche	691.455,51	556.431,56
MISSIONE 033 Fondi da ripartire		
PROGRAMMA 001 Fondi da ripartire		
Gruppo COFOG 04.05 Affari Economici - Trasporti		
TOTALE PROGRAMMA	54.972,01	40.708,01
TOTALE MISSIONE 033 Fondi da ripartire	54.972,01	40.708,01
MISSIONE 099 Servizi per conto terzi e partite di giro		
PROGRAMMA 001 Partite di giro		
Gruppo COFOG 04.05 Affari Economici - Trasporti		
TOTALE PROGRAMMA	1.389.142,77	1.348.468,86
TOTALE MISSIONE 099 Servizi per conto terzi e partite di giro	1.389.142,77	1.348.468,86
TOTALE SPESE	15.102.594,41	15.299.158,26

PAGINA BIANCA

AUTORITA' PORTUALE DI BRINDISI



ALLEGATI

- Delibera Comitato Portuale n. 20 del 23/06/2015
- Verbale del Collegio dei Revisori dei conti n. 183 del 10/06/15

PAGINA BIANCA

AUTORITÀ PORTUALE DI BRINDISI
Ufficio Affari Generali



Ente Pubblico - Legge 28 gennaio 1994, N 84
Piazza Vittorio Emanuele II, 7 - Tel. centr. 0831.562650 - Fax 0831.562225; e-mail: info@porto.brindisi.it
Segreteria del Presidente: Tel. 0831.562654 - Fax: 0831.522790; e-mail: presidente@porto.brindisi.it
Codice Fiscale e Partita IVA: 01683450744

La presente Delibera è composta da n. 12 pagine

Validate e siglate: ALESSANDRO RENDICONTO
2015

Il Funzionario

DELIBERA n. 20 / 2015

OGGETTO: Esercizio finanziario 2014. Approvazione Rendiconto generale.

Seduta ordinaria del 23.6.2015, II convocazione n. 5167 del 12.6.2015

Assistono il dott. Giuseppe De Turrís ed il sig. Fabrizio Persia del Collegio dei revisori dei conti

IL COMITATO PORTUALE

PREMESSO che:

- il Bilancio di Previsione, Esercizio 2014, è stato approvato dal Comitato Portuale con provvedimento n°01/2014, regolarmente approvato dal Ministero dei Trasporti, di concerto con il Ministero dell'Economia e Finanze, con nota del 30.04.2014 n. 4651;
- VISTO il Rendiconto Generale Es. 2014 e la relazione tecnico – contabile che l'accompagna;
- VISTA la relazione contenuta nel verbale n. 183 del 10 e 11 giugno 2015, parte integrante del presente provvedimento, con la quale il Collegio dei Revisori dei Conti ha esaminato il documento contabile ed i suoi allegati, proponendo la sua approvazione;
- VISTO l'art. 9 comma 3 – lettera d) – della Legge 84/94;
- VISTI gli artt. da 36 a 45 del Regolamento di Amministrazione contabilità dell'Autorità portuale di Brindisi;

Su proposta del Presidente, ai sensi dell'art. 8 comma 3 lett. d) della legge n. 84/1994;

con voti

COMPONENTI	FAV	CONT	AST	ASS
1) Prof. Iraklis Haralambidis – Presidente	X			
2) C.V. (CP) Mario Valente – vice Presidente	X			
3) Dott. Pasquale Coletta – Dirigente Dogana				X
4) Ing. Roberto Scaravaglione – Dirigente Genio Civile OO.MM				X
5) Presidente della Regione Puglia				X
6) Presidente della Provincia di Brindisi				X

AUTORITÀ PORTUALE DI BRINDISI
Ufficio Affari Generali



AUTORITÀ
PORTUALE
DI BRINDISI

La presente Delibera è composta da n. 12 pagine
verificate e siglate. + ALL. RENDICONTI 2014

Ente Pubblico - Legge 28 gennaio 1994, N 84
Piazza Vittorio Emanuele II, 7 - Tel. centr. 0831.562650 - Fax 0831.562225; e-mail: info@porto.brindisi.it
Segreteria del Presidente: Tel. 0831.562654 - Fax: 0831.522790; e-mail: presidente@porto.brindisi.it
Codice Fiscale e Partita IVA: 01683450744

Il Funzionario

7) Sindaco del Comune di Brindisi				X
8) Dott. Alfredo Malcarne Presidente della CCIAA				X
9) Sig. Teo Titi - Rapp. Cat. Agenti Marittimi				X
10) Sig. Luigi Carruezzo- Rapp. Cat. Armatori -	X			
11) Sig. Adriano Guadalupi – Rappresentante spedizionieri				X
12) Sig. Giuseppe Marinò - Rapp. Cat. Industriali	X			
13) _____ - Rapp. Cat. Imprese Portuali				
14) Ing. Roberto Laghezza – Rapp. delle imprese ferroviarie	X			
15) Dott.ssa Laura Cimaglia - Rappresentante dei Dipendenti A.P.	X			
16) Sig. Cosimo Greco - Rappresentante dei Lavoratori	X			
17) Sig. Michelangelo Greco - Rappresentante dei Lavoratori				X
18) Sig. Salvatore Pinto - Rappresentante dei Lavoratori				X
19) Sig. Antonio Narcisi – Rappresentante dei Lavoratori				X
20) Sig. Giovanni Bonatesta - Rappresentante dei Lavoratori	X			
21) dott.ssa Sonia Rubini – rappresentante autotrasportatori				X
TOTALE	8	0	0	12

DELIBERA

Di approvare il Rendiconto Generale Es. 2014, secondo lo schema ed i suoi allegati, che fanno parte integrante del presente provvedimento **unitamente al parere dei revisori dei conti**, e che si riassume nei seguenti valori:

GESTIONE DI COMPETENZA
- ENTRATE

€ 28.782.000,58



AUTORITÀ PORTUALE DI BRINDISI
Ufficio Affari Generali

La presente Delibera è composta da n. 12 pagine

vidimate e siglate. + ALL. RENDICONTO 2/14



**AUTORITÀ
PORTUALE
DI BRINDISI**

Ente Pubblico - Legge 28 gennaio 1994, N 84

Piazza Vittorio Emanuele II, 7 - Tel. centr. 0831.562650 - Fax 0831.562225; e-mail: info@porto.brindisi.it

Segreteria del Presidente: Tel. 0831.562654 - Fax: 0831.522790; e-mail: presidente@porto.brindisi.it

Codice Fiscale e Partita IVA: 01683450744

Il Funzionario

- USCITE	€ 15.102.594,41
- AVANZO DI COMPETENZA	€ 13.679.406,17
GESTIONE RESIDUI	
- ENTRATE	€ 62.408.419,62
- USCITE	€ 83.247.620,35
GESTIONE DI CASSA	
- FONDO CASSA INIZIALE	€ 32.547.421,48
- ENTRATE	€ 19.723.056,16
- USCITE	€ 15.299.158,26
- FONDO CASSA FINALE	€ 36.971.319,38
<u>AVANZO DI AMMINISTRAZIONE</u>	€ 16.132.118,65
SITUAZIONE PATRIMONIALE	
- ATTIVITA'	€ 354.618.731,15
- PASSIVITA'	€ 301.094.863,61
- PATRIMONIO NETTO	€ 53.523.867,54
SITUAZIONE ECONOMICA	
- RICAVI	€ 19.396.942,85
- COSTI	€ 12.750.326,01
- RISULTATO ECONOMICO	€ 6.646.616,84

Brindisi, 23.6.2015

Il Segretario Generale
Amm. Salvatore Giuffrè

Il Presidente
Prof. Iraklis Haralambidis





Il Collegio dei Revisori dei Conti

AUTORITÀ PORTUALE DI BRINDISI
Ufficio Affari GeneraliLa presente Delibera è formata da n. 12 pagine

vidimate e siglate. + ALL. RENDICONTO 2014

VERBALE N. 183

Il Funzionario

In data 10 giugno 2015, con prosecuzione il giorno successivo, si è riunito il Collegio dei Revisori dei conti presso la sede dell'Autorità portuale di Brindisi per l'esame del rendiconto generale 2014.

Sono presenti :

dr. Roberto Coffa (Presidente);
dr. Giuseppe De Turris (Componente);
sig. Fabrizio Persia (Componente).

Il Collegio prende atto che lo schema di bilancio per l'esercizio 2014 è stato preventivamente trasmesso, a mezzo posta elettronica, dall'Autorità all'Organo di controllo in data 8 giugno c.a.

Il Collegio procede alla verifica delle seguenti proposte di delibera:

Riaccertamento dei residui attivi e passivi;
Rendiconto generale dell'esercizio 2014.

1 - RIACCERTAMENTO DEI RESIDUI ATTIVI E PASSIVI AL 31/12/2014.

Il Collegio dei revisori ha proceduto all'esame dei residui al 31.12.2014 e, in particolare, di quelli di cui si propone la cancellazione.

Allo scopo il Collegio ha preso visione della documentazione prodotta a corredo del consuntivo 2014 sul riaccertamento dei residui.

Preliminarmente il dirigente del settore finanziario ha fornito al Collegio ampia illustrazione dell'attività svolta al fine di pervenire ad una puntuale e completa ricognizione dell'ampia massa di residui presenti in bilancio, alcuni dei quali anche particolarmente datati in ordine ai quali il Collegio aveva più





Il Collegio dei Revisori dei Conti

AUTORITÀ PORTUALE DI BRINDISI
Ufficio Affari GeneraliLa presente Delibera è composta da n. 12 pagine
vidimate e siglate. DALLA RIVILCUOTO 2014

volte rivolto l'invito a riconsiderarne la concreta sussistenza. A tale scopo è stato predisposto un apposito prospetto, quale documento di lavoro interno, che espone i necessari dati conoscitivi sui quali l'Ente svilupperà ogni utile azione tesa a ricondurre la mole di residui entro limiti non più patologici, dando agli stessi un maggior grado di certezza.

Il Funzionario

Per il dettaglio degli importi delle insussistenze o economie si è fatto riferimento alle relative tabelle contenute nel documento di bilancio.

Premesso quanto sopra, la situazione complessivamente rilevabile dalle verifiche per l'accertamento dei debiti e dei crediti al 31.12.2014 risulta essere la seguente:

PARTE ENTRATA**Da Gestione Residui**

Residui Attivi al 01.01.2014	57.873.231	
Riscossi al 31.12.2014	6.135.874	Residui
Attivi dichiarati Insussistenti	4.523.756	
Somme da Riscuotere al 31.12.2014	47.213.601	

Da Gestione di Competenza

Accertamenti al 31.12.2014	28.782.001
Somme Riscosse al 31.12.2014	13.587.183
Somme da riscuotere al 31.12.2013	15.194.818

TOT. RESIDUI ATTIVI AL 31.12.2014 62.408.419

PARTE USCITA**Da Gestione Residui**

Residui Passivi al 01.01.2014	87.656.996
Pagati al 31.12.2014	8.027.349
Residui Passivi passati in Economia	4.212.812
Somme da Pagare al 31.12.2014	75.416.835

Da Gestione di Competenza

Impegni al 31.12.2014	15.102.594
Somme Pagate al 31.12.2014	7.271.809
Somme da Pagare al 31.12.2014	7.830.785

TOT. RESIDUI PASSIVI AL 31.12.2014 83.247.620





Il Collegio dei Revisori dei Conti

AUTORITÀ PORTUALE DI BRINDISI
Ufficio Affari GeneraliLa presente Delibera è composta da n. ¹² pagine
vidimate e siglate. + DEL RENDICONTO 2014

Il Funzionario

2 - RENDICONTO GENERALE 2014.

Il Collegio prende in esame lo schema del rendiconto dell'esercizio 2014 predisposto nell'ambito del seguente quadro normativo di riferimento:

- la legge n. 84 del 28 gennaio 1994 istitutiva dell'Autorità Portuale di Brindisi;
- il Regolamento di Contabilità redatto ai sensi dell'art. 6 della, legge 28 gennaio 1994 n. 84 adottato dal Comitato Portuale con delibera n. 06/07 del 17.07.2007 ed approvato dal Ministero dei Trasporti di concerto con il Ministero dell'Economia e delle Finanze con telex prot. n. 11235 in data 06.11.2007;
- la Circolare n. 2535 del 9 marzo 2015 (indicazioni per la formazione del rendiconto generale dell'esercizio 2014) riguardante l'applicazione delle nuove norme in materia di tetti per talune categorie di spese correnti;

In particolare, l'elaborato in parola comprende i seguenti documenti principali:

- relazione del Presidente al rendiconto generale 2014;
- relazione tecnico contabile e nota integrativa;
- tabella concernente la verifica dei tetti di spesa di cui alla suddetta Circolare n.2535 del 9 marzo 2015;
- situazione amministrativa;
- rendiconto decisionale;
- rendiconto gestionale;
- elenco dei residui attivi e passivi 2014 e anni pregressi;
- situazione patrimoniale al 31 dicembre 2014;
- conto economico per l'esercizio 2014.





Il Collegio dei Revisori dei Conti

AUTORITÀ PORTUALE DI BRINDISI
Ufficio Affari GeneraliLa presente Delibera è composta da n. 12 paginevidimate e siglate. + ALL. RENDI CONTO 2014

I risultati della gestione di competenza 2014, al netto delle partite di giro (€ 1.389.143) che pareggiano, sono di seguito riportati in termini di accertamento ed impegno.

Per un confronto con la gestione dell'esercizio precedente sono riportati anche i dati relativi al conto consuntivo 2013 :

ENTRATE	2013	2014	USCITE	2013	2014
Titolo I - Entrate correnti	14.183.053	13.145.910	Titolo I - Uscite correnti	7.865.685	7.783.604
Titolo II - Entrate in C/capitale	305.383	14.246.948	Titolo II-Uscite in C/capitale	4.955.263	5.929.848
Totale	14.488.436	27.392.858		12.820.948	13.713.452
Disavanzo			Avanzo	1.667.488	13.679.406
Totale a pareggio	14.488.436		Totale a pareggio	14.488.436	27.392.858

Il prospetto sopra indicato evidenzia che la gestione per l'esercizio in esame chiude con un avanzo finanziario di competenza pari ad € 13.679.406.

Se tale avanzo di competenza si somma all'avanzo di amministrazione dell'esercizio precedente, pari ad € 2.763.656 diminuito di € 310.944 per effetto della insussistenza di residui (passivi € 4.212.812 - attivi € 4.523.756), si ottiene l'avanzo di amministrazione al 31.12.2014 pari ad € 16.132.118.

Tale avanzo di amministrazione risulta confermato dalla situazione finanziaria al 31 dicembre 2014 così calcolata:





Il Collegio dei Revisori dei Conti

AUTORITÀ PORTUALE DI BRINDISI
Ufficio Affari Generali

La presente Delibera è composta da n. 12 pagine

vidimate e siglate. + ALL. RENDICONTO 2014

Il Funzionario
32.547.421

Fondo di cassa al 1° gennaio 2014		
riscossioni	19.723.056	
pagamenti	<u>15.299.158</u>	<u>4.423.898</u>
fondo cassa al 31 dicembre 2014		36.971.319
Residui attivi	62.408.420	
Residui passivi	<u>83.247.620</u>	<u>-20.839.200</u>
Avanzo d'Amm.ne al 31 dicembre 2014		16.132.119

Nel documento contabile in esame sono state inserite le tabelle dimostrative richieste dal Ministero delle infrastrutture e dei trasporti per la verifica dei limiti di spesa stabiliti per il rispetto dei vincoli di finanza pubblica.

Dall'esame delle predette tabelle, il Collegio rileva che per quanto riguarda le "spese per autovetture e acquisto buoni taxi", il limite di spesa, per l'anno 2014, indicato dall'Autorità portuale (€ 5.005,00) e la spesa effettuata (€ 5.005,00) sono superiori al limite previsto dalla normativa in quanto il D.L. 24 aprile 2014, n. 66, convertito con modificazioni dalla legge 23 giugno 2014, n. 89, ha sostituito il comma 2 dell'articolo 5 del D.L. 6 luglio 2012, n. 95 convertito, con modificazioni, dalla legge 7 agosto 2012, n. 135, prevedendo che, a decorrere dall'1 maggio 2014, non possano essere effettuate spese di ammontare superiore al 30% della spesa sostenuta nell'anno 2011 per l'acquisto, la manutenzione, il noleggio e l'esercizio di autovetture, nonché per l'acquisto di buoni taxi. Tale limite può essere derogato, per il solo anno 2014, esclusivamente per effetto di contratti pluriennali già in essere (articolo 15, comma 1).

Inoltre, il predetto D.L.66/2014 ha previsto variazioni compensative fra le spese soggette ai limiti di cui all'articolo 6, commi 8, 12 e 13 del D.L. 31 maggio 2010, n. 78, convertito dalla legge 30 luglio 2010, n. 133 e all'articolo 1, comma





Il Collegio dei Revisori dei Conti

AUTORITÀ PORTUALE DI BRINDISI
Ufficio Affari GeneraliLa presente Delibera è composta da n. 12 pagine

vidimate e siglate. + DCC. RENDICONTO 2014

Il Funzionario

141, della legge 24 dicembre 2012, n. 228 ed ha soppresso il comma 10 dell'articolo 6 del predetto D.L. 78/2010.

Dalle verifiche effettuate risulta che l'Ente ha effettuato una compensazione tra "spese per consulenze" e "spese di rappresentanza".

Il Collegio pur comprendendo la circostanza che le nuove disposizioni sono intervenute nel corso dell'esercizio finanziario 2014 non può non raccomandare all'Ente una più attenta gestione delle risorse in aderenza agli interventi normativi di settore.

E' confermata la cifra di €. 35.811 quale somma versata al bilancio dello Stato ex art. 61, c.17 della L. 133/2008.

Sono state, inoltre, versate al Ministero dell'economia e delle finanze somme complessive per € 89.028,09 così come previsto dalla Legge n. 122 del 30.7.2010, che si riferiscono alle diverse voci soggette alla limitazione delle spese e riportate nei prospetti previsti dalla già citata circolare n.2535 del 9.3.2015 emanata dal Ministero vigilante.

L'Ente ha provveduto, altresì, a versare al Ministero dell'economia e delle finanze somme complessive per € 92.324,85 così come previsto dalla Legge n. 135 del 7.8.2012, pari al 15% della spesa sostenuta nel 2010 per consumi intermedi. Con nota del 16.04.2015 Prot. N. 3997 il Ministero vigilante ha approvato il Bilancio preventivo per l'esercizio 2015 invitando l'Ente a riferire sull'applicazione dell'art.9 c.1 del D.L. 78/2010, in ordine alle somme corrisposte ai dipendenti sulla base del CCNL 2009-2012 ed eccedenti il trattamento ordinariamente previsto per l'anno 2010.





Il Collegio dei Revisori dei Conti

AUTORITÀ PORTUALE DI BRINDISI
Ufficio Affari GeneraliLa presente Delibera è composta da n. 12 pagine

validate e siglate. + ALL. RENDICONTO 2014

Il Funzionario

In merito viene riferito al Collegio che l'Ente provvederà a fornire riscontro sull'argomento entro breve termine.

La gestione corrente presenta un saldo positivo per € 5.362.306 con una diminuzione delle entrate correnti, rispetto alla stessa voce dell'esercizio precedente, pari ad € 1.037.143 ed una diminuzione delle spese correnti, rispetto alle corrispondenti del 2013, per € 82.081.

La gestione in conto capitale registra un aumento sia delle entrate a tale titolo, € 13.941.565, sia delle uscite, € 974.585. Detti aumenti derivano principalmente dalla quota parte del finanziamento ex L.166/2002 per progetti Banchine Millo, Pigonati ed acque meteoriche (€ 9.519.966) e dal contributo del Ministero dell'ambiente per il disinquinamento del seno di ponente (€ 2.000.000).

Il conto economico dell'Autorità portuale espone un valore della produzione pari ad € 13.006.658 con un decremento di € 1.122.934 rispetto a quello dell'anno precedente.

I costi della produzione sono pari ad € 8.092.619 e risultano inferiori di € 1.662.576 rispetto a quelli dell'anno precedente.

Il margine operativo lordo, indicatore della gestione caratteristica, ovvero la differenza tra valore e costi della produzione è di segno positivo ed è pari ad € 4.914.038.

Il risultato finale presenta un avanzo economico pari ad € 6.646.617. La situazione patrimoniale evidenzia un totale dell'attivo di € 354.618.731.





Il Collegio dei Revisori dei Conti

AUTORITÀ PORTUALE DI BRINDISI
Ufficio Affari GeneraliLa presente Delibera è composta da n. 12 paginevotata e siglata. + ALL. RENDICONTI 2014

Il Funzionario

Il totale del passivo espone un totale a pareggio di € 354.618.731, comprensivo del patrimonio netto di € 53.523.868 .

L'esposizione dei valori è conforme al dettato dell'art.2427 c.c.

La nota integrativa offre un adeguato dettaglio ed un'esauriente descrizione della situazione patrimoniale e finanziaria nonché del risultato economico dell'esercizio 2014.

Dalla gestione di cassa si rileva un avanzo di € 4.423.898 derivante dalla differenza tra riscossioni, sia in c/competenza che in c/residui, complessivamente pari ad €. 19.723.056 e pagamenti che risultano complessivamente pari ad €. 15.299.158. Come già evidenziato, se a tale importo si somma il fondo cassa al 1 gennaio 2014, pari ad € 32.547.421 si determina il fondo cassa al 31 dicembre 2014, pari ad € 36.971.319 che concorda con l'estratto conto dell'istituto tesoriere alla medesima data.

Il Collegio, a norma del DL 66/2014, convertito con modificazioni dalla L 89/2014 ed in particolare dell'art.41 (Attestazione dei tempi di pagamento), come richiesto dal MIT con nota n. 7583 del 16 luglio 2014, prende atto che l'Ente ha predisposto l'attestazione, sottoscritta dal rappresentante legale e dal responsabile finanziario dell'Ente stesso, nella quale viene indicato l'importo dei pagamenti relativi a transazioni commerciali effettuati dopo la scadenza dei termini previsti dal decreto legislativo 9 ottobre 2002, n. 231 nonché l'indicatore annuale di tempestività dei pagamenti di cui all'art. 33 del decreto legislativo 14 marzo 2013, n. 33. Considerato il superamento dei termini la predetta relazione indica altresì le misure previste per consentire la tempestiva effettuazione dei pagamenti.





Il Collegio dei Revisori dei Conti

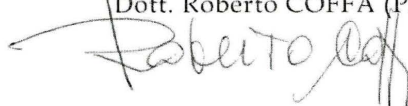
AUTORITÀ PORTUALE DI BRINDISI
Ufficio Affari GeneraliLa presente Delibera è composta da n. 12 paginevidimate e siglate. + ALL. RENDICONTO 2014Il Funzionario 

Alla luce di quanto sopra riportato, il Collegio dei Revisori, tenuto conto delle verifiche eseguite e delle valutazioni sopra riportate, esprime parere favorevole all'approvazione del rendiconto generale 2014 dell' Autorità portuale di Brindisi.

Brindisi, 11 giugno 2015

IL COLLEGIO DEI REVISORI


Dott. Roberto COFFA (Presidente)



Dott. Giuseppe DE TURRIS (Componente)



Sig. Fabrizio PERSIA (Componente)



PAGINA BIANCA



170150015740