

SENATO DELLA REPUBBLICA

————— XVII LEGISLATURA —————

Doc. XV
n. 449

RELAZIONE DELLA CORTE DEI CONTI

AL PARLAMENTO

**sulla gestione finanziaria degli Enti sottoposti a controllo
in applicazione della legge 21 marzo 1958, n. 259**

**ISTITUTO NAZIONALE DI RICERCA METROLOGICA
(INRIM)**

(Esercizio 2014)

—————
Comunicata alla Presidenza il 3 novembre 2016
—————

INDICE

DETERMINAZIONE della CORTE dei CONTI n. 95/2016
del 4 ottobre 2016

Relazione sul risultato del controllo eseguito sulla gestione
finanziaria dell'Istituto Nazionale di Ricerca Metrologica
(INRIM) per l'esercizio 2014.

DOCUMENTI ALLEGATI

ESERCIZIO 2014

- Relazione del CdA
- Relazione del Collegio dei revisori
- Bilancio consuntivo



Corte dei Conti

SEZIONE DEL CONTROLLO SUGLI ENTI

Determinazione e relazione sul risultato del controllo
eseguito sulla gestione finanziaria
dell'ISTITUTO NAZIONALE DI RICERCA
METROLOGICA (I.N.R.I.M.)
per l'esercizio 2014

Relatore: Consigliere Carlo Greco



La

Corte dei Conti

in

Sezione del controllo sugli enti

nell'adunanza del 4 ottobre 2016;

visto il t.u. delle leggi sulla Corte dei conti approvato con r.d. 12 luglio 1934, n. 1214; vista la l. 21 marzo 1958, n. 259;

visto il d.lgs. 21 gennaio 2004, n. 38 con cui è stato costituito l'Istituto nazionale di ricerca metrologica (I.N.R.I.M.);

visto l'art. 18 del d.lgs. n. 38/2004 che prevede che l'I.N.R.I.M. sia soggetto al controllo da parte della Corte dei conti, a norma dell'art. 12 della l. n. 259/1958;

visto il rendiconto generale dell'Ente suddetto, relativo all'esercizio finanziario 2014, nonché l'annessa relazione sulla gestione;

esaminati gli atti;

udito il relatore, Pres. Carlo Greco e, sulla sua proposta, discussa e deliberata la relazione con la quale la Corte, in base agli atti ed agli elementi acquisiti, riferisce alle Presidenze delle due Camere del Parlamento il risultato del controllo eseguito sulla gestione finanziaria dell'Ente per l'esercizio 2014; ritenuto che dall'analisi dei bilanci e dalla documentazione acquisita dall'Ente emerge:

- 1) con riguardo ai risultati finanziari ed economico-patrimoniali della gestione, un avanzo finanziario di competenza di euro 3.476.164, un avanzo economico di euro 21.801.852 un patrimonio netto di euro 55.118.044 ed un avanzo di amministrazione pari ad euro 12.365.586;
- 2) con riguardo ai più rilevanti fatti gestionali, l'avvenuta nomina, dopo lo stato di Commissariamento, del Presidente in data 20 dicembre 2013 nonché la successiva ricostituzione del Consiglio di Amministrazione in data 14 gennaio 2014 e del Consiglio scientifico in data 29 maggio 2014; la nomina dell'attuale presidente in data 18 febbraio 2016;



Corte dei Conti

3) con riguardo alla gestione scientifica l'Ente, oltre all'ordinario finanziamento per la ricerca pari ad euro 18.616.847, risulta altresì assegnatario a vario titolo di importi nel totale complessivo di euro 8.526.160 (progetti FIRB Futuro In Ricerca di Base 2010 - seconda tranche progetti "premiali" anno 2012 - premialità indivisa 2013);

ritenuto che, assolto così ogni prescritto incumbente, possa, a norma dell'art. 7 della l. n. 259/1958, darsi corso alla comunicazione alle dette Presidenze della relazione come innanzi deliberata, oltreché del rendiconto generale – corredato della relazione sulla gestione degli organi amministrativi e di revisione - che alla presente si uniscono perché ne facciano parte integrante;

P. Q. M.

comunica, a norma dell'art. 7 della l. 259/1958, alle Presidenze delle due Camere del Parlamento, insieme con il rendiconto generale per l'esercizio 2014 – corredato delle relazioni degli organi amministrativi e di revisione - dell'Istituto nazionale di ricerca metrologica "I.N.R.I.M.", l'unita relazione con la quale la Corte riferisce il risultato del controllo eseguito sulla gestione finanziaria dell'Ente stesso.

ESTENSORE

Carlo Greco

Depositata in segreteria - 2 NOV. 2016

PRESIDENTE

Enrica Laterza

IL DIRIGENTE

(Dot. Roberto Zito)

PER COPIA CONFORME

SOMMARIO

PREMESSA	7
1. ORDINAMENTO E FINALITÀ.....	8
2. ORGANI E COMPENSI	9
2.1 Il Presidente	9
2.2 Il Consiglio di Amministrazione	9
2.3 Il Consiglio scientifico	10
2.4 Il Collegio dei Revisori dei conti.....	10
2.5 Organo di valutazione.....	11
3. ASSETTO ORGANIZZATIVO	13
3.1 Direzione Generale.....	13
3.2 Direzione Scientifica	14
3.2.1 Servizio Tecnico per le attività rivolte ai laboratori di taratura (STALT)	14
3.2.2 Divisioni per lo svolgimento dei programmi scientifici dell'Ente.	15
4. PERSONALE	16
5. ATTIVITÀ	20
6. RISULTATI CONTABILI.....	22
6.1 Il bilancio di previsione	22
6.2 Il rendiconto generale	22
6.3 Conto del bilancio o rendiconto finanziario.....	23
7. LA SITUAZIONE AMMINISTRATIVA E LA GESTIONE DEI RESIDUI.....	28
7.1 Situazione amministrativa	28
7.2 Gestione dei residui	30
7.2.1 Residui attivi	30
7.2.2 Residui passivi	30
8. IL CONTO ECONOMICO.....	32
9. LO STATO PATRIMONIALE.....	34
10. CONSIDERAZIONI CONCLUSIVE.....	37

Indice tabelle

Tabella 1 - Consistenza del personale	17
Tabella 2 - Oneri del personale (2013)	18
Tabella 3 - Oneri del personale (2014)	19
Tabella 4 - Andamento delle entrate nel biennio 2013-2014.....	24
Tabella 5 - Andamento delle spese nel biennio 2013-2014.....	26
Tabella 6 - Situazione amministrativa a consuntivo 2014 e confronto con quella del 2013.....	29
Tabella 7 - Residui attivi di competenza es. 2014.....	30
Tabella 8 - Residui passivi di competenza es. 2014.....	30
Tabella 9 - Conto economico	33
Tabella 10 - Situazione patrimoniale.....	34

PREMESSA

Con la presente relazione la Corte dei Conti riferisce sui risultati del controllo eseguito – ai sensi dell’art. 7 e con le modalità dell’art. 12 della l. n. 259/1958 - sull’attività svolta, nel 2014, dall’Istituto Nazionale di Ricerca Metrologica, che in prosieguo sarà denominato per brevità INRIM, con riferimento anche ai fatti salienti successivamente intervenuti e fino alla data della presente relazione.

Per l’esercizio 2013 la Corte dei Conti ha riferito al Parlamento con relazione approvata con determinazione n. 84/2015 adottata in data 17 luglio 2015 (in Atti Parlamentari XVII legislatura, documento XV volume n. 307).

1. ORDINAMENTO E FINALITÀ

Con ampio riferimento alle precedenti relazioni si precisa che l'Istituto Nazionale di Ricerca Metrologica (INRIM) è stato costituito con il d.lgs. 21 gennaio 2004, n. 38 attraverso lo scorporo dal CNR dell'Istituto di Metrologia Gustavo Colonnetti (IMGC-CNR) e la sua fusione con l'Istituto Elettrotecnico Nazionale Galileo Ferraris (IEN).

Esso è divenuto operativo il 1° gennaio 2006 con l'entrata in vigore dei regolamenti approvati con Decreto commissariale 18 marzo 2005, n. 68.

A seguito della adozione del d.lgs. 31 dicembre 2009, n. 213, il "Consiglio di Amministrazione integrato", composto dai membri del Consiglio di Amministrazione in carica e da cinque esperti nominati dal Ministero vigilante (art. 3, comma 3 d.lgs. cit.), ha predisposto il nuovo Statuto, entrato in vigore il 1° maggio 2011.

In base ad esso l'INRIM, confermato Ente pubblico nazionale di ricerca posto sotto la vigilanza del Ministero dell'Istruzione, dell'Università e della Ricerca (MIUR), ha il compito di svolgere e promuovere attività di ricerca scientifica nei campi della metrologia.

In particolare svolge le funzioni d'Istituto metrologico primario ai sensi della legge 11 agosto 1991, n. 273, istitutiva del sistema nazionale di taratura (SNT), valorizza, diffonde e trasferisce le conoscenze acquisite nella scienza delle misure e nella ricerca sui materiali per favorire lo sviluppo del sistema Italia nelle sue varie componenti.

In sintesi l'INRIM costituisce il presidio di gran parte della metrologia scientifica in Italia, restandone escluso solo il campo delle radiazioni ionizzanti, di competenza dell'Istituto Nazionale di Metrologia delle Radiazioni Ionizzanti (INMRI).

L'istituto rientra nell'elenco Istat di cui all'art. 1, comma 3, l. 31 dicembre 2009, n. 196.

2. ORGANI E COMPENSI

Il nuovo Statuto ha mantenuto la previsione degli Organi già indicati dal d.lgs. 21 gennaio 2004, n. 38, istitutivo dell'INRIM, che sono:

- a) il Presidente (art. 5),
- b) il Consiglio di amministrazione (art. 6);
- c) il Consiglio scientifico (art. 7);
- d) il Collegio dei revisori dei conti (art. 8).

2.1 Il Presidente

Si premette che l'Ente è stato gestito da un Commissario fino alla nomina del nuovo Presidente, avvenuta con d.m. n. 1056 del 20 dicembre 2013, con effetti dal 14 gennaio 2014.

Il Presidente ha la rappresentanza legale dell'Ente ed è responsabile delle relazioni istituzionali.

Tra i suoi compiti rientrano la convocazione e la presidenza del Consiglio di Amministrazione, la partecipazione al Consiglio Scientifico, il conferimento degli incarichi, previa delibera del Consiglio di Amministrazione, al Direttore Generale ed al Direttore Scientifico, l'adozione di provvedimenti di urgenza, la predisposizione del Piano Triennale di Attività (PTA) e del Documento di visione strategica (DVS).

Secondo il nuovo Statuto non compete più al Presidente la convocazione e la presidenza del Consiglio Scientifico che è stata affidata ad un componente del Consiglio stesso che assume le vesti di "Coordinatore".

La durata della carica del Presidente dell'INRIM era già prevista in quattro anni, rinnovabile una sola volta, ed è rimasta immutata.

L'indennità di carica, stabilita con d.m. 543 del 7 aprile 2008, dal 1° gennaio 2011, in applicazione dell'art. 6 comma 3 del d.l. 78/2010 convertito in legge 122/2010, è stata ridotta del 10% (oggi pertanto ammonta ad € 55.800).

2.2 Il Consiglio di Amministrazione

Il Consiglio di Amministrazione, ricostituito dal MIUR con decreto n. 14 del 14 gennaio 2014, ha tenuto la sua prima riunione in data 30 gennaio 2014, ha compiti di indirizzo e programmazione generale dell'attività dell'Ente e nell'anno di riferimento (2014) è stato convocato per n. 10 riunioni. È formato da tre componenti scelti tra personalità di alta qualificazione tecnico-scientifica, di cui il Presidente ed un componente sono designati dal MIUR.

Il terzo componente è eletto dal personale dell'INRIM su una rosa di candidati (tra tre e cinque), espressione della comunità scientifica disciplinare di riferimento, individuata da un Comitato di selezione.

I componenti del C.d.A durano in carica quattro anni e possono essere confermati per una sola volta. L'indennità di carica dei due componenti, stabilita con d.m. 543 del 7 aprile 2008, dal 1° gennaio 2011, in applicazione dell'art. 6 comma 3 del d.l. 78/2010 convertito in legge 122/2010, è stata ridotta del 10% (oggi ammonta ad € 11.160).

2.3 Il Consiglio scientifico

Il Consiglio scientifico, ricostituito dal Presidente, ha tenuto la sua prima riunione in data 23 luglio 2014, ha compiti consultivi relativi all'attività di ricerca dell'Ente e contribuisce alla definizione della strategia e della programmazione economica, nell'anno di riferimento (2014) è stato convocato per n. 3 riunioni.

Il nuovo Statuto prevede che il Consiglio Scientifico sia composto da sette componenti nominati dal Consiglio di Amministrazione: due componenti sono eletti tra i ricercatori e i tecnologi dell'INRIM, mentre gli altri cinque su designazione del MIUR, del Ministero dello Sviluppo Economico, del Ministero della Difesa, della Regione Piemonte e del BIPM (Bureau International des Poids et Mesures); le funzioni di Presidente sono svolte da un Coordinatore eletto tra i membri esterni. Vi partecipano, senza diritto di voto, il Presidente dell'INRIM, il Direttore generale ed il Direttore scientifico. I componenti durano in carica quattro anni e possono essere confermati una sola volta. Ai componenti viene corrisposto un gettone di presenza determinato come da d.m. n. 543/Ric. del 7 aprile 2008, detto gettone, a decorrere dal 1° gennaio 2011, in applicazione dell'art. 6 comma 3 del d.l. 78/2010 convertito in legge 122/2010, è stato ridotto del 10% (oggi ammonta ad € 180,00).

2.4 Il Collegio dei Revisori dei conti

Il Collegio dei Revisori dei conti controlla la regolarità contabile ed amministrativa dell'Ente ed è stato l'unico organo statutario operante nel periodo di Commissariamento. Nell'esercizio ha tenuto n. 7 riunioni.

In particolare, oltre alle verifiche trimestrali di legge, all'esame delle variazioni di bilancio ed alla stesura della relazione al conto consuntivo nonché al bilancio di previsione, si è espresso sulla certificazione dei Contratti Integrativi per il biennio 2011-2012, sul disciplinare per il conferimento

degli assegni di ricerca e sul merito della verifica contabile effettuata dall'IGF nel periodo aprile-maggio 2013 e portata a conoscenza del Collegio solo il 21 gennaio 2014 (detta vicenda, discussa in seno al CdA nella seduta del 30 gennaio 2014, ha visto la sospensione in via cautelativa, ex decreto DG n. 23/2014, della erogazione delle competenze della cui legittimità si dubita e sul punto l'Ente ha iniziato un dialogo con le Amministrazioni centrali interessate ai fini dell'eventuale recupero delle stesse).

Il Collegio è composto da tre membri effettivi ed uno supplente, iscritti al Registro dei Revisori Contabili, di cui i due membri ed il supplente sono designati dal Ministro dell'Istruzione, dell'Università e della Ricerca, mentre il terzo membro effettivo è designato dal Ministro dell'Economia e delle Finanze.

Il Revisore effettivo designato dal Ministro dell'Economia e delle Finanze svolge le funzioni di Presidente.

I componenti durano in carica quattro anni e sono confermabili una sola volta.

Il Collegio in carica nel periodo di riferimento è stato nominato con Decreto del Ministro dell'Istruzione, dell'Università e della Ricerca n. 172/Ric. del 18 aprile 2012 ed il compenso annuo lordo è stato fissato con d.m. n. 543/Ric. del 7 aprile 2008. Detti compensi, a decorrere dal 1° gennaio 2011 in applicazione dell'art. 6 comma 3 del d.l. 78/2010 convertito in legge 122/2010, sono stati ridotti del 10% (oggi ammontanti ad € 9.000 per il Presidente, € 7.200 per i componenti effettivi ed € 1.485 per il componente supplente).

2.5 Organo di valutazione

Il nuovo statuto, nell'abrogare il Comitato di valutazione (di cui all'art. 10 del d.lgs. n. 38/2004) ed affidare i compiti di valutazione all'Agenzia Nazionale di valutazione dell'Università e della Ricerca (ANVUR), ha prorogato l'operatività del Comitato fino all'entrata a regime di suddetta Agenzia Nazionale.

Detto Comitato valuta periodicamente i risultati dell'attività di ricerca dell'Ente in relazione agli obiettivi definiti nel piano triennale sulla base dei criteri di valutazione e dei parametri di qualità definiti dal Ministro dell'Istruzione, dell'Università e della Ricerca.

Come già indicato nella precedente relazione, l'ANVUR, in data 30 giugno 2013, ha pubblicato il rapporto finale di Valutazione della Qualità della Ricerca (VQR) 2004-2010, dal quale emerge che l'INRIM, sulla base dei parametri utilizzati dalla medesima Agenzia, è risultato, nella categoria degli

Enti di Ricerca di medie dimensioni, un Ente altamente performante nel sistema della ricerca italiana.

Al riguardo per il successivo rapporto di Valutazione (VQP) 2011-2014, l'ANVUR ha licenziato, nella seduta del 3 settembre 2015, il cronoprogramma che dovrebbe concludersi il 31 ottobre 2016.

3. ASSETTO ORGANIZZATIVO

La nuova previsione statutaria (art. 10) contempla un modello strutturale di organizzazione e funzionamento articolato sostanzialmente in due ambiti di competenza:

- A) Direzione generale, per la gestione amministrativa e per l'organizzazione delle risorse umane dell'Ente;
- B) Direzione scientifica, per il coordinamento delle attività scientifiche svolte nelle Divisioni dell'Ente.

3.1 Direzione Generale

Al vertice della struttura è posto il Direttore Generale il quale, per Statuto, “provvede alla gestione finanziaria e amministrativa dell'ente e ne ha la responsabilità; assicura l'attuazione delle delibere del Consiglio di Amministrazione e dei provvedimenti del Presidente; coordina e controlla i servizi generali e la struttura amministrativa dell'ente”.

È nominato dal Presidente dell'INRIM, previa delibera del Consiglio di Amministrazione e partecipa senza diritto di voto alle riunioni del Consiglio di Amministrazione e del Consiglio scientifico. Il nuovo Statuto prevede che la durata del contratto del Direttore Generale, ove coincidente con la scadenza del mandato del Presidente, venga prorogato di ulteriori sei mesi entro il limite massimo di cinque anni.

Il compenso annuo (€ 110.451), fissato dal Consiglio di Amministrazione dal 1° gennaio 2011, in base all'art. 9, c. 2, del d.l. 78/2010 convertito dalla l. n. 122/2010 è stato ridotto del 5% per la parte eccedente i 90.000 euro.

Il rapporto con il precedente Direttore Generale è stato prorogato dal Commissario dell'Ente fino al 30 giugno 2014 e, successivamente, risulta perfezionata da parte del ricostituito CdA la nomina, previa selezione pubblica, di un nuovo Direttore con decorrenza 17 novembre 2014 alle medesime condizioni economiche.

In relazione ai propri compiti, la struttura amministrativa si articola nelle seguenti unità organizzative (UO):

- Ufficio di diretta collaborazione del Presidente e del Direttore generale (UDC)
- Segreteria generale

- Servizi patrimoniali e contabili
- Affari del personale
- Stipendi
- Relazioni esterne e Biblioteca
- Servizi Tecnici Sicurezza e Ambiente

3.2 Direzione Scientifica

L'attività scientifica è affidata ad un Direttore Scientifico il quale, per previsione statutaria, "coordina le attività svolte nelle Divisioni e formula con esse le proposte dei piani e dei rapporti periodici di attività da sottoporre, per le rispettive competenze, al Direttore generale e al Presidente ai fini della approvazione da parte del Consiglio di Amministrazione".

Trattandosi di una figura di nuova istituzione, il CdA aveva posto all'odg della seduta del 10 dicembre 2012 le procedure di selezione che però sono state interrotte, atteso l'intervenuto stato di Commissariamento dell'Istituto.

In occasione del CdA tenutosi il 29 luglio 2014 sono state riavviate le procedure di selezione di questa figura scientifica culminate, dopo un periodo di *interim*, con la nomina del Direttore Scientifico avvenuta con decorrenza 11 settembre 2015.

3.2.1 Servizio Tecnico per le attività rivolte ai laboratori di taratura (STALT)

Tale servizio, ex Servizio accreditamento di laboratori (SAL), disciplinato dall'art. 14 del nuovo Statuto, si occupa del supporto tecnico all'attività di accreditamento garantendo, secondo le convenzioni stipulate il 16 novembre 2012 (per il periodo 1° gennaio – 13 maggio 2014) ed il 14 maggio 2014 (per il periodo 14 maggio – 31 dicembre 2014) tra INRIM ed ACCREDIA, il rispetto dei requisiti previsti dalla normativa nazionale e internazionale nonché dagli organismi internazionali in tema di accreditamento di laboratori di taratura sotto il profilo della tutela dell'interesse pubblico, assicurando valore e credibilità alle attestazioni rilasciate dai laboratori stessi (nell'anno di riferimento risultano verificati 165 laboratori di taratura su 170 attivi).

In materia il legislatore ha dato vita ad ACCREDIA, una Associazione riconosciuta senza scopo di lucro dotata di personalità giuridica di diritto privato, designata dal Ministero dello Sviluppo Economico con d.m. 22 dicembre 2009 quale "unico organismo nazionale italiano autorizzato a svolgere attività di accreditamento e vigilanza del mercato".

Con le convenzioni di cui sopra l'INRIM, dietro compenso, mette a disposizione di ACCREDIA propri dipendenti e spazi operativi al fine di espletare le procedure di accreditamento di soggetti terzi necessitanti, per legge, di una “certificazione di qualità metrica” a tutela del mercato nazionale ed internazionale.

Sul piano finanziario il rapporto in essere (anno 2014) ha comportato un utile di euro, 412.292 in leggero calo rispetto al precedente risultato (anno 2013), pari ad euro 477.787, dovuto alla minore utilizzazione del personale INRIM presso ACCREDIA.

Il Servizio è stato assegnato *ad interim* al Direttore Generale fino alla nomina del Responsabile avvenuta con decorrenza 27 luglio 2015.

3.2.2 Divisioni per lo svolgimento dei programmi scientifici dell'Ente.

Le Divisioni, teoricamente nel numero massimo di cinque secondo il nuovo Statuto (art. 13), sono state riordinate in tre ed assegnate *ad interim* al Direttore Scientifico fino alla nomina dei relativi Responsabili, avvenuta con decorrenza 27 luglio 2015.

Dette Divisioni operano nei seguenti settori:

- Metrologia fisica (sviluppo della metrologia scientifica fondamentale – realizzazione pratica del metro, del chilogrammo e del secondo – valorizzazione della potenzialità dell'ottica e dei sistemi quantistici – della metrologia in ambito spaziale);
- Nanoscienze e Materiali (sviluppo di nanodispositivi – tecnologie nanofotoniche – manipolazione della materia su scala nanometrica ed atomica);
- Metrologia per la Qualità della Vita (applicazione nell'ambito del risparmio energetico, dell'ambiente e dell'agroalimentare)

4. PERSONALE

Nel 2012, in attuazione dell'art. 2, c. 1, del d.l. 6 luglio 2012, n. 95, convertito con modificazioni dalla l. 7 agosto 2012, n. 135, l'INRIM ha ridotto del 10% la dotazione organica del personale non dirigenziale che è passata da 231 a 217 unità.

Al 1° gennaio 2014 il personale in servizio dell'INRIM era pari a 228 unità, di cui 20 con contratto a tempo determinato (escludendo il Direttore Generale).

Al 31 dicembre 2014 il suddetto contingente è passato a 221 unità di cui 21 con contratto a tempo determinato, la cui copertura di spesa è assicurata da contratti con finanziamento esterno, ai sensi dell'art 1, c. 188, della l. 23 dicembre 2005, n. 266.

La dotazione organica ed il personale in servizio dell'INRIM nel 2014 sono riassunti nella seguente tabella:

Tabella 1 - - Consistenza del personale

Profilo	Livello	Dotazione Organica rimodulata ex art. 1, comma 2, d.l. 95/2012	Personale tempo indeterminato		Personale tempo determinato	
			In servizio al 01/01/2014	In servizio al 31/12/2014	In servizio al 1/1/2014	In servizio al 31/12/2014
Dirigente (*)		1	-	-	1	1
Totale parziale		1	-	-	1	1
Dirigente di ricerca		10	10	8		-
Primo ricercatore		23	22	21		-
Ricercatore		52	51	50	14	17
Totale parziale		85	83	79	14	17
Dirigente tecnologo		2	2	2		-
Primo Tecnologo		8	8	7		-
Tecnologo		7	5	5		-
Totale parziale		17	15	14		-
Funzionario di amministrazione						
	Liv. IV	4	3	3		-
	Liv. V	1	1	1		-
Totale parziale		5	4	4	-	-
Collaboratore Tecnico						
	Liv. IV	33	32	30		-
	Liv. V	15	14	14		-
	Liv. VI	19	19	19	6	4
Totale parziale		67	65	63	6	4
Collaboratore di Amministrazione						
	Liv. V	10	10	10		-
	Liv. VI	1	1	1		-
	Liv. VII	3	3	3		-
Totale parziale		14	14	14	-	-
Operatore Tecnico						
	Liv. VI	11	10	10		-
	Liv. VII	5	5	5		-
	Liv. VIII	5	5	5		-
Totale parziale		21	20	20	-	-
Operatore di amministrazione						
	Liv. VII	7	7	6		-
	Liv. VIII	-	-	-		-
Totale parziale		7	7	6	-	-
Ausiliario Tecnico (**)						
	Liv. VIII	-	-	-		-
	Liv. IX	-	-	-		-
Totale parziale		-	-	-	-	-
TOTALE GENERALE		217	208	200	21	22

(*) Direttore Generale con contratto a Tempo Determinato

(**) Profilo soppresso con il CCNL 2006 - 2009

Sulla base dei dati inviati al Conto annuale del Tesoro gli oneri sostenuti per il personale sono così riassumibili:

Tabella 2 - Oneri del personale (2013)

Voce di Spesa	Importo
Retribuzioni personale a tempo indeterminato	8.684.434
EROGAZIONE BUONI PASTO	211.667
RETRIBUZIONI PERSONALE A TEMPO DETERMINATO	704.521
Retribuzioni lorde lavoratori a tempo indeterminato, determinato ed in formazione lavoro - A	9.600.622
ASSEGNI PER IL NUCLEO FAMILIARE	37.859
CONTRIBUTI A CARICO DELL'AMM.NE SU COMP. FISSE E ACCESSORIE	2.254.364
QUOTE ANNUE ACCANTONAMENTO TFR O ALTRA IND. FINE SERVIZIO	357.314
Oneri Sociali a carico del datore di lavoro - B	2.649.537
Redditi da lavoro dipendente - F=A+B+C+D+E	12.250.159
FORMAZIONE DEL PERSONALE	109.098
INDENNITA' DI MISSIONE E TRASFERIMENTO	327.188
IRAP	798.061
Altri Costi - G	1.234.347
Costo del Lavoro Dipendente - H=F+G	13.484.506
INCARICHI LIBERO PROFESSIONALI/STUDIO/RICERCA/CONSULENZA	327.822
ALTRE SPESE	26.276
Oneri per Personale estraneo all'Amministrazione - L	354.098
Totale Costi Personale dipendente ed estraneo all'amministrazione - T=H+L	13.838.604

Tabella 3 - Oneri del personale (2014)

Voce di Spesa	Importo
Retribuzioni personale a tempo indeterminato	8.315.241
EROGAZIONE BUONI PASTO	192.269
RETRIBUZIONI PERSONALE A TEMPO DETERMINATO	787.589
Retribuzioni lorde lavoratori a tempo indeterminato, determinato ed in formazione lavoro - A	9.295.099
ASSEGNI PER IL NUCLEO FAMILIARE	33.542
CONTRIBUTI A CARICO DELL'AMM.NE SU COMP. FISSE E ACCESSORIE	2.377.334
CONTRIBUTI A CARICO DELL'AMM. PER FONDI PREV. COMPLEMENTARE	326
QUOTE ANNUE ACCANTONAMENTO TFR O ALTRA IND. FINE SERVIZIO	585.427
Oneri Sociali a carico del datore di lavoro - B	2.996.629
BENESSERE DEL PERSONALE	142.231
Benessere del Personale dipendente - C	142.231
Redditi da lavoro dipendente - F=A+B+C+D+E	12.433.959
FORMAZIONE DEL PERSONALE	7.751
INDENNITA' DI MISSIONE E TRASFERIMENTO	356.523
IRAP	774.029
Altri Costi - G	1.138.303
Costo del Lavoro Dipendente - H=F+G	13.572.262
INCARICHI LIBERO PROFESSIONALI/STUDIO/RICERCA/CONSULENZA	567.489
ALTRE SPESE	8.043
Oneri per Personale estraneo all'Amministrazione - L	575.532
Totale Costi Personale dipendente ed estraneo all'amministrazione - T=H+L	14.147.794

Il lieve incremento di costi pari ad euro 309.190 (2,23%) trova una prima motivazione nell'aumento degli oneri sociali pari ad euro 347.092.

Nel 2014 sono state attribuite o rinnovate n. 18 borse di addestramento alla ricerca per un importo annuo lordo di circa € 12.400,00 ciascuna, n. 25 assegni di ricerca, per un importo annuo lordo di circa € 21.000,00 ciascuna ed attivati n. 20 dottorati di ricerca.

5. ATTIVITÀ

L'Istituto, per attuare i propri fini istituzionali, specificatamente indicati nelle norme istitutive e nei Regolamenti di organizzazione e di funzionamento, ha predisposto un piano triennale di attività, soggetto ad aggiornamento annuale, con indicazione degli indirizzi generali, degli obiettivi, priorità e risorse per l'intero periodo, in coerenza con il programma nazionale per la ricerca, di cui all'art. 1 del d.lgs. 5 giugno 1998, n. 204, nonché con i programmi di ricerca dell'Unione Europea.

Il piano per il triennio 2014-2016 è stato approvato con deliberazione n. 5/2014/3 del 26 febbraio 2014 ed il successivo, per il triennio 2015-2017, con deliberazione n. 24/2015/5 del 29 giugno 2015

L'INRIM ha la sede centrale a Torino; altre strutture sono dislocate a Torino, a Pavia, a Firenze e, in prospettiva, a Matera. Insiste su un'area di circa 13 ettari, situata nella periferia sud di Torino e su cui, in fasi successive, sono stati realizzati un totale di 13 edifici fuori terra e una struttura completamente interrata (galleria) che sviluppano nel loro complesso una superficie utile di 37.000 m². Nel corso del 2014 la superficie coperta di mq. 45.000, già utilizzata a seguito della fusione degli ex enti IEN e IMGC, è stata trasferita da CNR a INRIM con atto del 23 maggio 2014 e resta da trasferire il diritto di superficie relativo all'area su cui insistono i fabbricati ex CNR. La proprietà dell'intera area è del Comune di Torino e il diritto di superficie scadrà nel 2077, a questa superficie sono da aggiungere 11.000 mq. della sede di Corso M. D'Azeglio.

I laboratori adibiti alle diverse attività di ricerca e ai servizi di taratura, misura, prova e certificazione coprono il 70% della superficie utile. Il restante 30% è destinato a uffici, biblioteca, amministrazione, officine, servizi e infrastrutture di supporto alle attività

Circa gli obiettivi perseguiti dall'Istituto nelle strutture esistenti e di cui ai citati piani triennali, la descrizione analitica è rinvenibile nella Relazione consuntiva 2014 rassegnata dall'Ente, approvata dal CdA con deliberazione n. 23/2015/5 del 29 giugno 2015, e nella valutazione scientifica degli stessi di cui all'Annual report 2014.

Entrambi tali testi sono reperibili nel sito istituzionale e posti a disposizione della Comunità scientifica

In brevissima sintesi tra i risultati di maggior rilievo conseguiti nel corso dell'anno, si segnala quanto segue.

Circa le attività svolte in ambito internazionale proseguendo sulla linea già impostata negli anni precedenti l'INRIM, pur mantenendo per buona parte dell'anno l'articolazione disciplinare delle quattro Divisioni (Elettromagnetismo, Meccanica, Ottica, Termodinamica), ha continuato a avviare

attività di tipo trasversale alle Divisioni stesse, per una più efficace interfaccia con i grandi temi di interesse della Comunità Europea e dei programmi nazionali, circostanza che ha portato alla rideterminazione dei compiti delle Divisioni, ridotte a tre (vedi supra punto 3.2.2.).

Le attività svolte nel contesto internazionale sono state finalizzate al rispetto degli obblighi nazionali derivanti dall'adesione dell'Italia alla Convenzione del Metro risalente al 1875 che si sostanzia per l'INRIM alla partecipazione agli organismi metrologici internazionali (BIPM, CIPM e Comitati Consultivi del CIPM OIML) ed europei (EURAMET per l'istituto nazionale di misurazione - NMI e ACCREDIA per l'accreditamento).

Oltre ai progetti già illustrati nelle precedenti relazioni, a partire dal 2014 e fino al 2024, EURAMET ha lanciato un nuovo programma di ricerca denominato European Metrology Programme for Innovation and Research (EMPIR), per il quale l'INRIM, in qualità di Istituto Metrologico Nazionale, coordinerà la partecipazione italiana (industrie, istituti delegati). Il valore totale di EMPIR è 600 milioni di euro: 300 milioni di euro da risorse nazionali e 300 milioni di euro dall'unione europea.

Gli obiettivi del programma sono: i) sviluppare conoscenze e soluzioni appropriate e integrate atte a promuovere l'innovazione e la competitività; ii) sviluppare tecnologie di misura indirizzate alle sfide poste dai problemi energetici, della salute e dell'ambiente; iii) creare un sistema di ricerca integrato con adeguata massa critica e impegni a livello nazionale, europeo e internazionale; iv) realizzare infrastrutture metrologiche europee ove appropriato

In ambito nazionale, le attività di ricerca metrologica a carattere pluriennale già attive sono costituite: dalla partecipazione ai Programmi di Ricerca Nazionali finanziati dal MIUR; dalla partecipazione ai programmi finanziati dalla Regione Piemonte (principalmente mediante i Poli d'Innovazione); dal finanziamento da parte della Compagnia di San Paolo ad attività di ricerca; dalla diffusione del segnale orario mediante la collaborazione con la RAI e per programmi di ricerca industriali, il tutto dettagliato nelle pubblicazioni offerte in libera consultazione sul sito istituzionale.

6. RISULTATI CONTABILI

L'INRIM conforma la propria gestione ai principi contabili vigenti in materia di ordinamento degli Enti pubblici istituzionali, con particolare riferimento al d.p.r. 27 febbraio 2003, n. 97.

6.1 Il bilancio di previsione

Nel 2014 il Ministero dell'Università ha erogato all'INRIM un contributo di € 18.616.847 integrato con successivi finanziamenti per euro 8.526.160.

Il Commissario straordinario ha approvato il bilancio di previsione per l'esercizio finanziario 2014 con decreto n. 46/2013 del 17 dicembre 2013.

Nel corso del 2014 l'INRIM ha modificato il bilancio di previsione con n. 2 variazioni di bilancio:

- la prima approvata dal Consiglio di Amministrazione con deliberazione n. 8/2014/4, adottata in data 23 aprile 2014;
- la seconda approvata dal Consiglio di Amministrazione con deliberazione n. 28/2014/8, adottata in data 10 ottobre 2014;

Su tutte le variazioni di bilancio è stato acquisito il preventivo parere favorevole del Collegio dei Revisori rispettivamente con verbale n. 62 del 23 aprile 2014 e n. 65 del 10 ottobre 2014.

6.2 Il rendiconto generale

Il rendiconto generale, relativo all'esercizio 2014, è stato approvato dal Consiglio di Amministrazione con deliberazione n. 11/2015/2 del 21 aprile 2015.

Esso si compone, a norma dell'art. 23 del Regolamento di amministrazione, contabilità e finanza, in:

- a) conto del bilancio
- b) conto economico
- c) stato patrimoniale
- d) nota integrativa

Al rendiconto generale sono allegati:

- 1) la situazione amministrativa
- 2) la relazione sulla gestione
- 3) la relazione del Collegio dei Revisori dei conti.

6.3 Conto del bilancio o rendiconto finanziario

Nella tabella seguente si evidenziano in sintesi i dati contabili più significativi che emergono dal rendiconto finanziario relativo all'esercizio 2014, che si chiude con un avanzo di competenza per € 3.476.164, a fronte del disavanzo di euro 2.637.657 verificatosi nel 2013.

ENTRATE

Tabella 4 - Andamento delle entrate nel biennio 2013-2014

(dati in migliaia)

TIT.		2013	inc. %	2014	inc. %	var. %
I	Trasferimenti Correnti					
	Cat. I Trasferimenti correnti da parte dello Stato	20.120	55	27.143	70	35
	Cat. II Trasferimenti correnti da parte delle Regioni	359	1	213	1	-41
	Cat. III Trasferimenti correnti da parte dei Comuni e delle Province	-	-	-	-	
	Cat. IV Trasferimenti correnti da parte di altri enti del settore pubblico	62	0	1.908	5	2.977
II	Altre entrate		-		-	
	Cat. V Entrate derivanti dalla vendita di beni e dalla prestazione di servizi	10.922	30	3.657	10	-67
	Cat. VI Redditi e proventi patrimoniali	216	1	226	1	5
	Cat. VII Poste correttive e compensative di spese correnti	513	1	559	1	9
	Cat. VIII Entrate non classificabili in altre voci	-	-	273	1	
	Tot. Entrate correnti	32.192	88	33.979	89	6
III	Alienazione beni patrimoniali e riscossione crediti	14	0	-	-	
	IV Trasferimenti conto capitale	-	-	-	-	
	V Accensione di prestiti	-	-	-	-	
	Tot. entrate c/capitale	14	0	-	-	
VI	Partite di giro	4.443	12	4.404	11	-1
	Totale entrate	36.649	100	38.383	100	5

Nell'esercizio in esame come indicato le entrate riguardanti il Contributo del Fondo Ordinario (cat. I), inizialmente previsto in € 18.616.847, sono state successivamente elevate all'importo complessivo di € 27.143.007 sulla base delle ulteriori assegnazioni effettuate dal MIUR, pari a complessivi € 8.526.160 dei quali € 575.336 quale finanziamento dei Progetti FIRB 2010, € 4.339.111 quale contributo per la seconda annualità dei Progetti Premiali 2012 ed €. 3.611.713 per Premialità indivisa 2013.

Le entrate riguardanti i trasferimenti correnti da parte delle Regioni (cat. II), pari a € 213.057 sono relative a quote di contratti di ricerca cofinanziati dalla Regione Piemonte, importo minore rispetto al dato del 2013 pari ad € 359.090. Anche nel 2014 non risulta erogato alcun finanziamento da parte delle Province e dei Comuni.

Tra i trasferimenti correnti da parte di altri enti del settore pubblico (cat. IV), l'accertamento di € 1.904.012 è riferito a finanziamenti dell'Unione Europea nell'ambito del programma EMRP (European Metrology Research Programme) ed il residuo per € 3.419 relativo all'incasso della quota del 5 per mille riferita all'anno 2012.

Le entrate relative alla vendita di beni e alla prestazione di servizi (cat. V), pari a € 3.657.263, sono inferiori per € 642.737 rispetto alle previsioni iniziali di € 4.300.000. Tale decremento è principalmente conseguenza dei minori introiti per la partecipazione a programmi finanziati dalla Comunità Europea.

Per il triennio 2012-2014 emerge un contributo statale medio di circa 23,6 milioni di euro (comprensivo dei Progetti Premiali e degli altri progetti di ricerca finanziati dal MIUR) e un autofinanziamento dell'ordine dei 6,7 milioni di euro.

Le entrate derivanti dai contratti di ricerca, fatturati nel 2014, sono ammontate ad € 1.069.801 mentre l'anno precedente tale introito era ammontato ad € 2.438.333.

Le entrate correnti accertate si sono assestate in 33.979 migliaia di euro, con un aumento rispetto all'anno precedente di 1.787 migliaia di euro.

Complessivamente le entrate accertate nel 2014 sono risultate pari a 38.383 migliaia di euro, con un aumento di 1.734 migliaia di euro rispetto a quanto accertato nell'anno precedente.

SPESE

Tabella 5 - Andamento delle spese nel biennio 2013-2014

(dati in migliaia)

TIT.		2013	inc. %	2014	inc. %	var. %
I	Spese correnti					
	Cat. I Spese per gli organi dell'ente	133	0	149	0	12
	Cat. II Oneri per il personale in attività di servizio	13.880	42	13.625	39	-2
	Cat. III Oneri per il personale in quiescenza	-	-	-	-	
	Cat. IV Spese per l'acquisto di beni di consumo e di servizi	7.800	18	6.872	19	-12
	Cat. V Spese per prestazioni istituzionali	12	0	31	0	158
	Cat. VI Trasferimenti passivi	3.407	4	2.176	6	-36
	Cat. VII Oneri finanziari	1	0	-	-	
	Cat. VIII Oneri tributari	1.418	4	1.244	4	-12
	Cat. IX Poste correttive e compensative di entrate correnti	492	2	450	2	-9
	Cat. X Spese non classificabili in altre voci	289	1	285	1	-1
	Tot. spese correnti	27.432	70	24.832	71	-9
II	Spese in c/ capitale					
	Cat. XI Acquisizione di beni di uso durevole e opere immobiliari	250	2	519	1	108
	Cat. XII acquisizione di immobilizzazioni tecniche	6.908	12	4.751	14	-31
	Cat. XIII Partecipazione e acquisto di valori mobiliari	3	0	-	1	0
	Cat. XIV Concessioni di crediti e anticipazioni	251	2	400	1	59
III	Estinzione di mutui e anticipazioni	-	-	-		
	Tot. spese c/capitale	7.412	16	5.670	16	-24
IV	Partite di giro	4.443	14	4.404	13	-1
	Totale uscite	39.287	100	34.906	100	-11

Spese correnti.

Le spese correnti impegnate nell'anno 2014 sono ammontate a 24.832 migliaia di euro.

L'importo più rilevante è costituito dalle somme impegnate nella categoria II - Oneri per il personale in attività di servizio - ammontante a 13.625 migliaia di euro, con un lieve decremento di 255 migliaia di euro.

Le spese della IV categoria – Spese per l'acquisto di beni di consumo e servizi – sono ammontate a 6.872 migliaia di euro con un decremento, rispetto all'anno precedente, di 928 migliaia di euro. Al riguardo si deve tenere conto dell'esigenza del mantenimento e del funzionamento di laboratori altamente tecnologici e di strumentazioni complesse che, per il loro corretto impiego, necessitano di costante manutenzione soprattutto evolutiva ed assistenza specialistica.

Spese in conto capitale.

Gli investimenti per beni di uso durevole e opere immobiliari di cui alla categoria XI ammontano a € 519.498 e sono stati principalmente destinati: all'allestimento di nuovi laboratori per € 138.050 e agli interventi di manutenzione straordinaria finalizzati agli interventi di sicurezza per € 266.119. Il restante importo di € 115.329 è stato destinato alle manutenzioni straordinarie per la conservazione del patrimonio, nel rispetto dei vincoli di legge.

Gli investimenti per immobilizzazioni tecniche ammontano, per l'Amministrazione e i servizi generali, a € 521.514 comprensivi di € 228.593 per l'acquisto di libri e riviste per la biblioteca; € 4.813 per mobili e arredi, in accordo ai limiti di spesa imposti dalle vigenti disposizioni legislative; € 288.118 per l'acquisto e la manutenzione di beni mobili patrimoniali.

La Direzione scientifica ha, invece, utilizzato risorse per acquisizione di attrezzature di laboratorio per un ammontare complessivo di € 4.213.955; tale importo, ben inferiore al dato del 2013 pari ad € 6.310.297, deriva dal rinvio al 2015 degli acquisti legati all'attività di ricerca i cui fondi sono arrivati in chiusura dell'esercizio 2014.

Da ultimo si rileva che il Servizio Accreditamento Laboratori (SAL) ha sostenuto spese per € 15.488, rispetto all'importo di € 35.952 sostenuto nel 2013, riduzione legata anche al riassetto del servizio che è entrato a regime nel 2015.

7. LA SITUAZIONE AMMINISTRATIVA E LA GESTIONE DEI RESIDUI

7.1 Situazione amministrativa

Il fondo di cassa al 31 dicembre 2013 presentava una consistenza di € 23.507.998 che alla fine dell'esercizio 2014 è risultata pari a € 29.422.007 a seguito di incassi per € 38.714.249 e pagamenti per € 32.800.240.

Nella tabella che segue sono evidenziate le variazioni determinatesi nel corso della gestione.

Tabella 6 - Situazione amministrativa a consuntivo 2014 e confronto con quella del 2013

	2013		2014		Variazioni (2014-2013)	
					(Euro)	(%)
Consistenza di cassa all'inizio dell'esercizio		21.880.595		23.507.998	1.627.403	7,44
Riscossioni:						
- in conto competenza	34.210.987		36.530.193			
- in conto residui	1.702.955		2.184.056			
Totale		35.913.942		38.714.249	2.800.307	7,80
Pagamenti:						
- in conto competenza	25.937.737		23.205.716			
- in conto residui	8.348.802		9.594.524			
Totale		34.286.539		32.800.240	-1.486.299	-4,33
Consistenza di cassa alla fine dell'esercizio		23.507.998		29.422.007	5.914.009	25,16
Residui attivi						
- degli esercizi precedenti	2.722.600		2.976.193			
- dell'esercizio	2.438.049		1.852.426			
Totale		5.160.649		4.828.619	-332.030	-6,43
Residui passivi						
- degli esercizi precedenti	7.854.735		10.184.301			
- dell'esercizio	13.348.956		11.700.739			
Totale		21.203.691		21.885.040	681.349	3,21
Avanzo di amministrazione alla fine dell'esercizio		7.464.956		12.365.586	4.900.630	65,65

In conseguenza della situazione amministrativa sopra indicata, l'INRIM ha chiuso l'esercizio 2014 con un avanzo di amministrazione di € 12.365.586, con un indice di un incremento del 65,6% rispetto all'avanzo del 2013 pari ad € 7.464.956.

7.2 Gestione dei residui

7.2.1 Residui attivi

I residui attivi provenienti dagli esercizi precedenti sono stati determinati in € 2.976.193 con un incremento, rispetto all'ammontare esposto per l'esercizio 2013, pari ad € 2.722.600.

I residui attivi riferiti alla gestione di competenza 2014 sono stati determinati in € 1.852.426 pari al 4,8% degli accertamenti totali, come evidenziato dalla successiva tabella.

Tabella 7 - Residui attivi di competenza es. 2014.

<i>Entrate</i>	<i>Accertate</i>	<i>Riscosse</i>	<i>Residui</i>
- correnti	29.263.495	29.077.439	186.056
- capitale	4.715.376	3.421.307	1.294.069
- partite di giro.	4.403.748	4.031.447	372.301
Totale	38.382.619	36.530.193	1.852.426

Complessivamente i residui attivi provenienti dalla gestione di competenza e da quella degli esercizi precedenti assommano a € 4.828.616, con una diminuzione di € 332.030, pari al 6,4%, rispetto ai residui registrati nell'anno precedente ed ammontanti ad € 5.160.649.

7.2.2 Residui passivi

I residui passivi provenienti dagli esercizi precedenti sono stati determinati in € 10.184.301, con un incremento rispetto all'ammontare esposto per l'esercizio 2013, pari ad € 7.854.735.

I residui passivi riferiti alla gestione di competenza 2014 sono stati determinati in € 11.700.738 pari al 33,5% degli impegni totali, come evidenziato dalla successiva tabella.

Tabella 8 Residui passivi di competenza es. 2014.

<i>Spese</i>	<i>Impegnate</i>	<i>Pagate</i>	<i>Residui</i>
- correnti	24.832.252	17.618.621	7.213.631
- capitale	5.670.455	1.793.115	3.877.340
- partite di giro	4.403.748	3.793.981	609.767
Totale	34.906.455	23.205.717	11.700.738

Complessivamente i residui provenienti dalla gestione di competenza e da quella degli esercizi precedenti assommano a € 21.885.040, con un incremento di € 681.349, pari al 3,2%, rispetto ai residui registrati nell'anno precedente ed ammontanti ad € 21.203.691.

8. IL CONTO ECONOMICO

Il conto economico del 2014 rispetto al 2013 evidenzia un avanzo tra il valore ed i costi della produzione pari ad € 6.637.566 e tra le rettifiche di valore e le partite straordinarie pari ad € 15.164.486.

Dedotte le imposte dell'esercizio, quantificate in € 1,69 milioni di euro, ne deriva un avanzo economico di € 21,80 milioni di euro come risulta anche dalla situazione patrimoniale.

Tabella 9 - Conto economico

(dati in migliaia)

	2013	2014	Var. %
Valore della produzione			
Proventi e corrispettivi per la produzione delle prestazioni e/o servizi	32.191.704	33.978.872	0,0
Incrementi di immobilizzazioni	2.992.324	3.648.044	21,9
Totale valore della produzione	35.184.028	37.626.916	5,6
Costi della produzione			
Per materie prime	7.800.674	6.872.259	-11,9
Per servizi	3.848.068	2.644.941	-31,3
Per il personale	13.879.866	13.625.102	-1,8
Per trattamento di quiescenza	740.509	433.779	-41,4
Altre svalutazioni delle immobilizzazioni	3.561.824	3.540.573	-0,6
Variations delle rimanenze di materie prime	3.971	27	-99,3
Oneri diversi	5.333.261	3.872.869	-27,4
Totale costi della produzione	35.168.173	30.989.550	-11,9
Differenza tra valore e costi della produzione	15.855	6.637.366	41.762,9
Proventi ed oneri finanziari			
Totale proventi ed oneri finanziari	0	0	
Rettifiche di valore			
Totale rettifiche di valore	0	0	
Proventi ed oneri straordinari			
Proventi del patrimonio IMGC confluito nell' INRIM		15.433.790	
Decremento fondo svalutazione crediti	726.637	1.428.577	96,6
Incremento fondo svalutazione crediti	243.957	7.931	-96,7
Totale delle partite straordinarie	482.680	16.854.436	3.391,8
Risultato prima delle imposte	498.535	23.491.802	4.612,2
Imposte dell'esercizio	1.903.285	1.689.950	-11,2
Avanzo/Disavanzo economico	-1.404.750	21.801.852	1.652,0

L'avanzo economico dell'esercizio 2014 è principalmente ascrivibile ad un incremento della voce "proventi ed oneri straordinari" legati al trasferimento definitivo all'INRIM dei beni immobili e mobili dell'ex Istituto di Metrologia Gustavo Colonnetti (IMGC) del CNR, avvenuto in data 23 maggio 2014.

9. LO STATO PATRIMONIALE

La situazione patrimoniale a chiusura dell'esercizio è riassunta nella tabella successiva espressa in migliaia di euro.

Tabella 10 - Situazione patrimoniale

(dati in migliaia)

ATTIVO	2013	2014	Var. %
IMMOBILIZZAZIONI			
<i>I. Immateriali</i>	0	0	
Totale immobilizzazioni immateriali	0	0	
<i>II. materiali</i>			
Terreni e fabbricati	23.983.303	39.324.452	64,0
Impianti e macchinari	22.468.535	22.956.648	2,2
Attrezzature industriali e commerciali	40.675.827	43.371.430	6,6
Automezzi e motomezzi	108.520	108.520	0,0
Immobilizzazioni in corso e acconti	2.642.240	4.421.070	67,3
Altri beni (libri+mobili)	6.884.989	7.060.716	2,6
Fondo ammortamento terreni e fabbricati			
Totale immobilizzazioni materiali	96.763.414	117.242.836	21,2
<i>III. Finanziarie</i>			
Crediti finanziari diversi	117.749	121.459	3,2
TOTALE IMMOBILIZZAZIONI	96.881.163	117.364.295	21,1
ATTIVO CIRCOLANTE			
Materie prime, sussidiarie e di consumo	10.098	10.071	-0,3
Crediti verso clienti	3.839.770	3.588.860	-6,5
Crediti verso lo Stato ed altri soggetti pubblici	1.320.879	1.239.759	-6,1
Depositi bancari e postali	23.507.998	29.422.007	25,2
TOTALE ATTIVO CIRCOLANTE	28.678.745	34.260.697	19,5
TOTALE STATO PATRIMONIALE ATTIVO	125.559.908	151.624.992	20,8

PATRIMONIO NETTO	2013	2014	Var. %
Fondo di dotazione	34.720.941	33.316.192	-4,0
Avanzo (disavanzo) economico di esercizio	-1.404.749	21.801.852	-1652,0
TOTALE PATRIMONIO NETTO	33.316.192	55.118.044	65,4
CONTRIBUTI IN CONTO CAPITALE			
Totale contributi in conto capitale	0	0	
FONDO PER RISCHI ED ONERI			
Trattamento di quiescenza	11.582.152	11.615.931	0,3
Altri rischi e oneri futuri	358.919	366.450	2,1
Ripristino investimenti	59.098.954	62.639.527	6,0
Totale Fondo rischi ed oneri futuri	71.040.025	74.621.908	5,0
TRATTAMENTO DI FINE RAPPORTO DI LAVORO SUBORDINATO			
Totale di trattamento di fine rapporto	0	0	
RESIDUI PASSIVI			
Obbligazioni verso dipendenti	3.832.051	4.320.552	12,7
Debiti verso fornitori	14.682.761	15.045.354	2,5
Debiti tributari	352.212	256.231	-27,3
Debiti verso istituti di previdenza e sicurezza sociale	1.908.248	1.706.812	-10,6
Debiti verso iscritti, soci e terzi per prestazione dovute	130.312	103.171	-20,8
Debiti diversi	298.108	452.920	51,9
TOTALE DEBITI	21.203.692	21.885.040	3,2
TOTALE STATO PATRIMONIALE PASSIVO	125.559.909	151.624.992	20,8

I criteri seguiti dall'INRIM nella determinazione dei valori dei diversi componenti patrimoniali possono così riassumersi:

- a) la disponibilità liquida, i residui attivi ed i crediti bancari e finanziari la cui realizzazione è certa sono stati indicati al valore nominale;
- b) gli immobili e le immobilizzazioni tecniche al costo, aumentato delle spese sostenute per le opere aggiuntive eseguite, e con le rettifiche evidenziate;
- c) i debiti sono stati indicati al loro valore nominale;
- d) il fondo svalutazione crediti è rimasto sostanzialmente immutato rispetto al dato del precedente esercizio in analogia al volume dei residui attivi in lievissimo aumento.
- e) il fondo per trattamento di quiescenza è stato calcolato tenendo conto delle anzianità di servizio maturate.

In conclusione il patrimonio netto dell'Ente nell'esercizio 2014 registra un incremento di €. 21.802 migliaia di euro corrispondente all'avanzo economico dell'esercizio, determinato per la maggior parte dagli incrementi patrimoniali di cui sopra.

10. CONSIDERAZIONI CONCLUSIVE

L'Ente, dopo lo stato di commissariamento, ha visto la ricostituzione degli organi statutari e la ripresa della sua funzionalità anche sotto il profilo della nomina del nuovo Direttore generale, del Direttore scientifico e del riordino delle Divisioni scientifiche.

Parimenti sono stati programmati interventi sulla struttura amministrativa e su questioni gestionali momentaneamente accantonate, che si sono concretizzati nel successivo anno 2015.

L'esercizio 2014 dell'INRIM si è chiuso con un avanzo finanziario di competenza (differenza tra entrate accertate e spese impegnate) di € 3.476.164 a fronte del disavanzo del 2013 pari ad € 2.637.657.

Le risorse dell'Istituto sono derivate principalmente dal finanziamento ordinario del MIUR ammontante a €. 18.616.847, con un netto decremento rispetto ai € 19.960.791 del 2013. A tale importo deve però aggiungersi il finanziamento erogato per progetti premiali percepiti, a saldo 2012 ed acconto 2013, per € 8.526.160, così da determinare un rilevante incremento rispetto al 2013. I contributi della Regione Piemonte sono ammontati a € 213.057 con un decremento rispetto all'anno precedente, nel quale tali contributi sono stati pari ad € 359.090.

Anche nel 2014 non risulta erogato alcun finanziamento da parte delle Province e dei Comuni. Una parte significativa delle entrate è costituita dall'autofinanziamento che nel 2014 ha raggiunto circa il 17% delle entrate complessive, al netto delle partite di giro, derivato dalla partecipazione dell'Ente a programmi di ricerca internazionali, europei e nazionali, nonché dallo svolgimento di attività tecnico-scientifiche su commessa.

Le entrate derivanti dai contratti di ricerca fatturati nel 2014 sono ammontate a € 1.069.801, con un decremento rispetto al 2013, in cui erano state pari a € 2.438.333.

Per le spese, l'importo più rilevante è costituito dalle somme impegnate nella categoria II – Oneri per il personale in attività di servizio - ammontante a 13.625 migliaia di euro, con un decremento di 255 migliaia di euro.

Le spese della IV categoria – Spese per l'acquisto di beni di consumo e servizi – sono ammontate a 6.872 migliaia di euro con una riduzione, rispetto all'anno precedente, di circa 928 migliaia di euro.

Restano sostanzialmente invariati gli oneri per progettazioni, collaudi e consulenze professionali che sono passati da € 69.715 per il 2013 a € 46.059 per il 2014.

Le spese in conto capitale impegnate sono ammontate a € 5.670.455, mentre quelle pagate sono state pari a € 1.793.115.

I residui passivi totali sono pari ad € 21.885.040 di cui € 11.700.739 riferiti alla gestione di competenza 2014 mentre i residui attivi totali sono pari ad € 4.828.616, di cui € 1.852.426 riferiti alla gestione di competenza 2014.

Il conto economico chiude con un avanzo di € 21.801.852 principalmente riferibile alla voce “proventi straordinari” correlati alla acquisizione del patrimonio dell'ex Istituto di Metrologia Gustavo Colonnetti (IMGI) del CNR.

Il netto patrimoniale ammonta ad € 55.118.044 con un incremento, rispetto al precedente esercizio, equivalente al sopra indicato avanzo economico.



ISTITUTO NAZIONALE DI RICERCA METROLOGICA

ESERCIZIO FINANZIARIO 2014

RENDICONTO GENERALE

Approvato dal Consiglio di Amministrazione in data 21 aprile 2015

Modificato dal Consiglio di Amministrazione in data 25 maggio 2015

INDICE

• Relazione illustrativa	pag.	7
• Rendiconto decisionale dell'entrata	“	44
• Rendiconto decisionale della spesa	“	54
• Riepilogo generale	“	70
• Rendiconto finanziario dell'entrata	“	74
• Rendiconto finanziario della spesa	“	88
• Situazione dei residui attivi e passivi	“	120
• Situazione del personale dipendente	“	131
• Conto economico	“	134
• Situazione patrimoniale	“	138
• Situazione amministrativa	“	144
• Allegato n. 1 – Deliberazione del Consiglio di Amministrazione n. 8 /2014/4: “Variazioni al bilancio di previsione per l'esercizio finanziario 2014 (1° provvedimento)”		
• Allegato n. 2 – Deliberazione del Consiglio di Amministrazione n. 28 /2014/8: “Variazioni al bilancio di previsione per l'esercizio finanziario 2014 (2° provvedimento)”		
• Allegato n. 3 - Estratto del verbale CdA n. 2/2015 – Deliberazione n. 10 /2015/2: “Riaccertamento dei residui della gestione dell'esercizio finanziario 2014”		
• Allegato n. 4 – Verbale n. 69/2015 del Collegio dei Revisori dei Conti sul riaccertamento dei residui		
• Relazione del Collegio dei Revisori dei Conti (appendice)		

RELAZIONE ILLUSTRATIVA

RELAZIONE ILLUSTRATIVA DEL PRESIDENTE AL RENDICONTO GENERALE 2014

Il decreto legislativo n. 38/2004, istitutivo dell'Istituto Nazionale di Ricerca Metrologica (INRIM), definisce l'INRIM come Ente pubblico nazionale con il compito di: svolgere e promuovere attività di ricerca scientifica nei campi della metrologia; di ricoprire le funzioni d'istituto metrologico primario ai sensi della legge n. 273/1991; di valorizzare, diffondere e trasferire le conoscenze acquisite nella scienza delle misure e nella ricerca sui materiali, per favorire lo sviluppo del sistema Italia nelle sue varie componenti.

Nel corso dell'anno si è completata la costituzione degli Organi di governo dell'Ente con la nomina del Presidente, prof. Massimo Inguscio, che è succeduto al Commissario straordinario, prof. Rodolfo Zich, e con l'insediamento del Consiglio di Amministrazione e del Consiglio Scientifico.

Vi è altresì stato un avvicendamento tra il precedente Direttore generale, Ing. Alberto Silvestri, un Direttore generale ad interim, Dott. Franco Vinai, e il nuovo Direttore generale, Dott.ssa Ines Fabbro, individuato tramite avviso pubblico di selezione.

Nel 2014 è stato approvato il finanziamento della quota premiale, con Decreto Ministeriale prot. n. 304 del 09/05/2014, per un importo complessivo di 3.611.713,48 euro.

Nel luglio 2013 l'ANVUR ha concluso il primo esercizio di valutazione della ricerca riferito agli anni 2004-2010. Nell'ambito di questa valutazione l'INRIM è risultato, nella sua categoria (enti medi di ricerca), l'Ente più performante nel sistema ricerca Italia, come risulta dai parametri relativi al voto medio riportato dall'INRIM. La prossima VQR è prevista per l'autunno 2015.

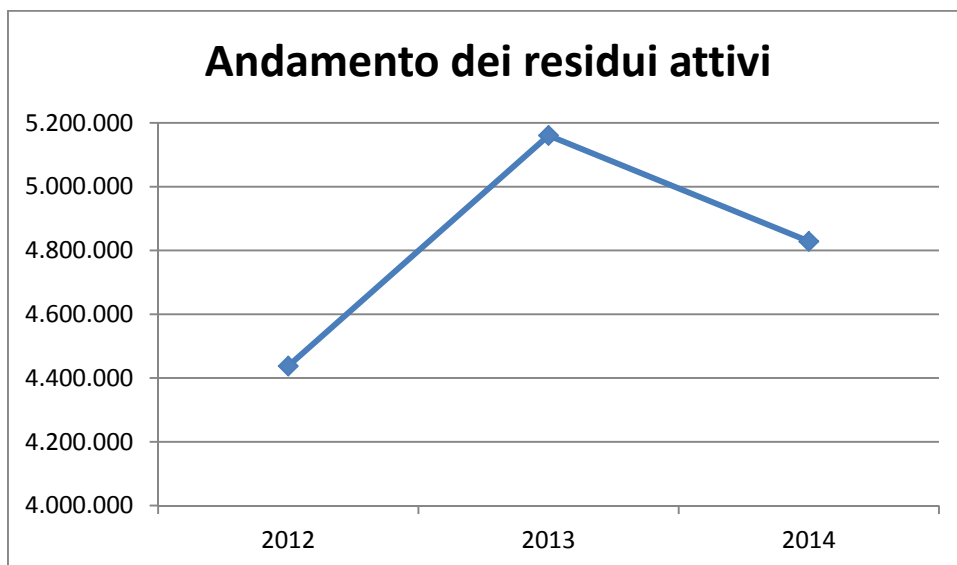
Nel 2014 è stato predisposto il Piano per la Prevenzione della Corruzione per il 2015-2017, redatto in conformità al Piano Nazionale Anticorruzione.

L'Autorità Nazionale Anticorruzione (A.N.AC.) ha effettuato, nel mese di dicembre, una verifica, tramite questionario, sulle informazioni presenti nel sito web in ottemperanza a quanto stabilito dalla delibera A.N.AC. 148/2014 sulla integrità e trasparenza. L'INRIM ha compilato integralmente il questionario, provvedendo a colmare alcune mancanze riscontrate nel confronto con la normativa.

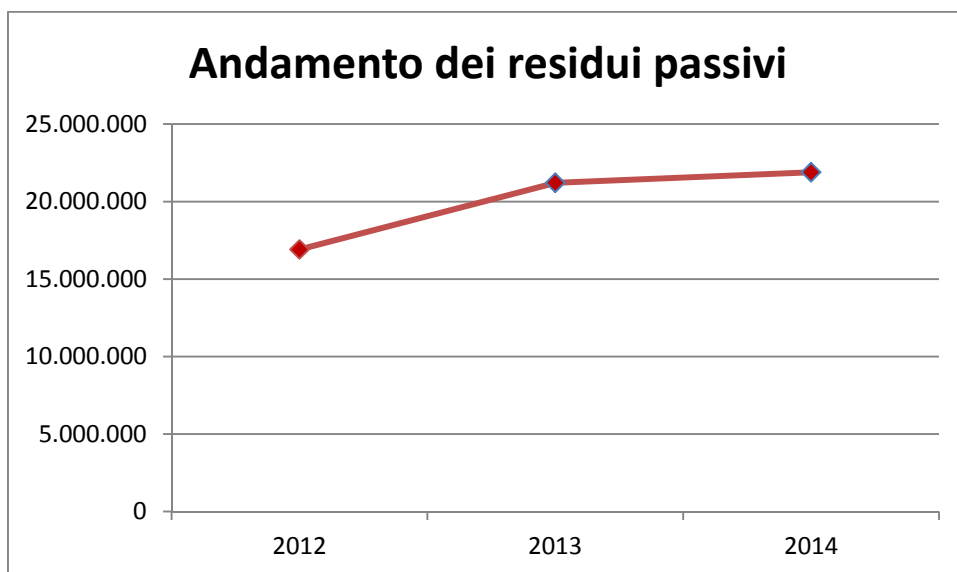
Nel 2014 si è anche fatto un ulteriore passo avanti verso la soluzione del problema del trasferimento degli immobili dell'ex Istituto del CNR "Gustavo Colonnetti", mediante la sottoscrizione, da parte dei Legali Rappresentanti dell'INRIM e del CNR, dell'atto pubblico di trasferimento degli edifici ex Istituto Colonnetti CNR all'INRIM (Atto notaio Ganelli del 23 maggio 2014).

Nel 2014 l'INRIM ha mantenuto un grado elevato di autofinanziamento rispetto al FOE, in particolare, cogliendo l'occasione offerta da progetti cofinanziati europei, nazionali e regionali.

Si riportano di seguito i principali indicatori di bilancio, al netto delle partite di giro.

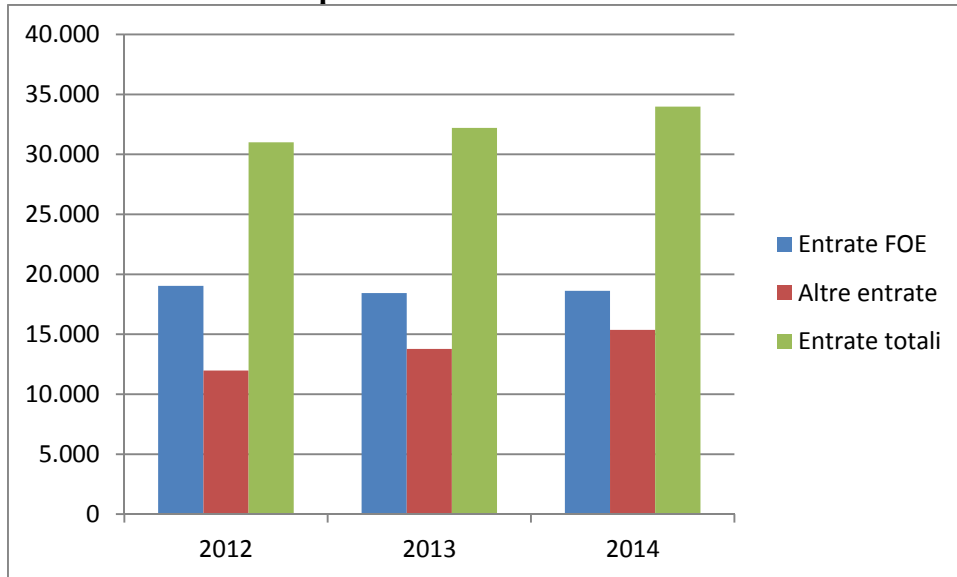


Anno	2012	2013	2014
Residui attivi	4.437.708	5.160.649	4.828.619



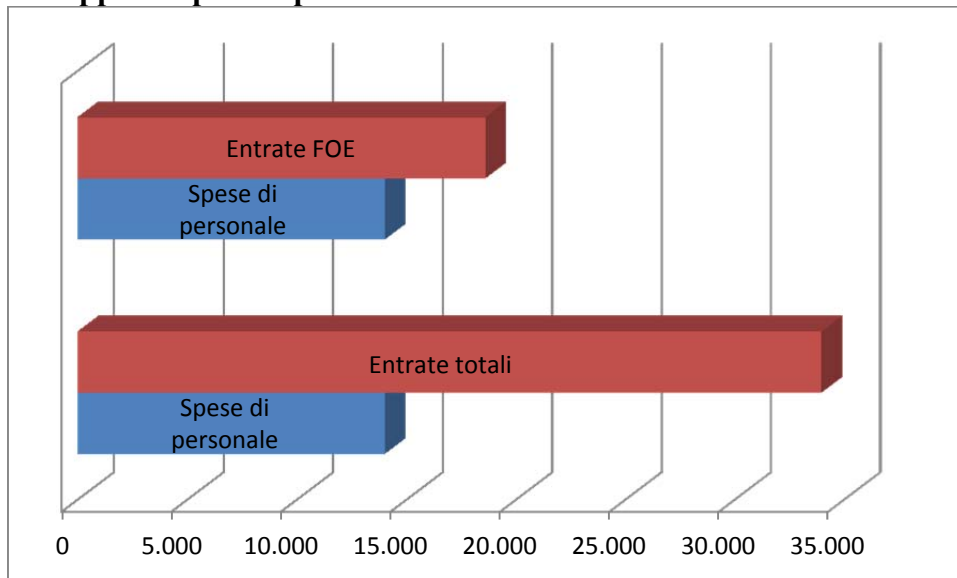
Anno	2012	2013	2014
Residui passivi	16.911.940	21.203.691	21.885.040

Capacità di autofinanziamento

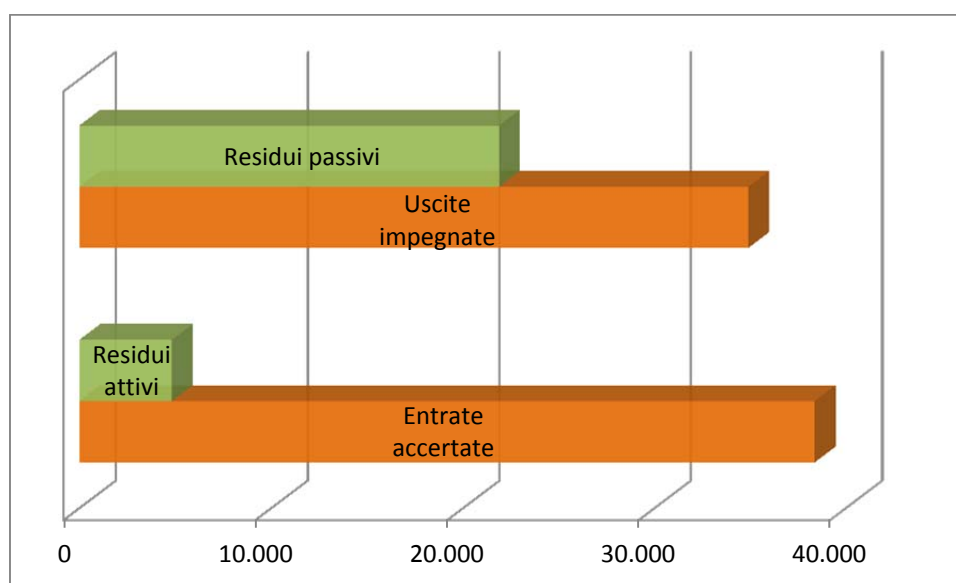


Anno	2012	2013	2014
Entrate FOE	19.033	18.431	18.617
Altre entrate	11.978	13.775	15.362
Entrate totali	31.011	32.206	33.979

Rapporto spese di personale con entrate totali e entrate FOE 2014



Rapporto tra entrate accertate e residui attivi e uscite impegnate e residui passivi 2014



A partire dal 2014 e fino al 2024, EURAMET ha lanciato un nuovo programma di ricerca denominato European Metrology Programme for Innovation and Research (EMPIR), per il quale l'INRIM, in qualità di Istituto Metrologico Nazionale, coordinerà la partecipazione italiana (industrie, istituti delegati).

Il valore totale di EMPIR è 600 M€ 300 M€ da risorse nazionali e 300 M€ dall'unione europea. Il 30% del cofinanziamento comunitario, 90 M€, finanzierà la partecipazione di industrie, università e istituti di ricerca europei ed extra-europei. Il valore della partecipazione italiana è previsto pari all'8%.

Gli obiettivi del programma sono:

- sviluppare conoscenze e soluzioni appropriate e integrate atte promuovere l'innovazione e la competitività;
- sviluppare tecnologie di misura indirizzate alle sfide poste dai problemi energetici, della salute e dell'ambiente;
- creare un sistema di ricerca integrato con adeguata massa critica e impegni a livello nazionale, europeo e internazionale;
- realizzare infrastrutture metrologiche europee ove appropriato.

Tra gli eventi più significativi del 2014 si ricordano le "Galileo Ferraris Memorial Lectures" e la celebrazione degli 80 anni della Metrologia in Italia. A tali momenti hanno partecipato i premi Nobel: William Phillips, NIST, USA, David Wineland, NIST, USA e Wolfgang Ketterle, MIT, USA. In particolare la commemorazione degli 80 anni di metrologia italiana ha avuto forte riscontro mediatico e ha consentito la diffusione della importanza delle attività dell'Istituto nonché della unicità del suo ruolo nell'ambito nazionale.

Massimo Inguscio
Presidente dell'INRIM

RELAZIONE ILLUSTRATIVA
DEL RENDICONTO DELL'ESERCIZIO FINANZIARIO 2014

PARTE II – STRUTTURA TECNICA DEL BILANCIO

1 - RISULTANZE COMPLESSIVE

Il conto consuntivo per l'esercizio finanziario 2014 riassume, come di consueto, il quadro complessivo della gestione che, al 31/12/2014 risulta così sintetizzato:

–	avanzo di amministrazione di	Euro	12.365.586
–	avanzo di cassa di	Euro	29.422.007
–	avanzo economico di	Euro	21.801.852

Rimandando l'analisi del risultato economico all'apposito paragrafo della presente relazione, la rappresentazione analitica dell'avanzo di amministrazione risulta dalla situazione amministrativa che è riportata in Tab. 1, ove le singole componenti sono confrontate con le corrispondenti del consuntivo 2013.

Tab.1 - Situazione amministrativa a consuntivo 2014 e confronto con quella del 2013 (Euro)

	2013		2014		Variazioni (2014-2013)	
					(Euro)	(%)
Consistenza di cassa all'inizio dell'esercizio		21.880.595		23.507.998	1.627.403	7,44%
Riscossioni:						
- in conto competenza	34.210.987		36.530.193			
- in conto residui	1.702.955		2.184.056			
Totale		35.913.942		38.714.249	2.800.307	7,80%
Pagamenti:						
- in conto competenza	25.937.737		23.205.716			
- in conto residui	8.348.802		9.594.524			
Totale		34.286.539		32.800.240	-1.486.299	-4,33%
Consistenza di cassa alla fine dell'esercizio		23.507.998		29.422.007	5.914.009	25,16%
Residui attivi						
- degli esercizi precedenti	2.722.600		2.976.193			
- dell'esercizio	2.438.049		1.852.426			
Totale		5.160.649		4.828.619	-332.030	-6,43%
Residui passivi						
- degli esercizi precedenti	7.854.735		10.184.301			
- dell'esercizio	13.348.956		11.700.739			
Totale		21.203.691		21.885.040	681.349	3,21%
Avanzo di amministrazione alla fine dell'esercizio		7.464.956		12.365.586	4.900.630	65,65%

L'avanzo di amministrazione al 31/12/2014 può anche determinarsi con riguardo alla situazione finanziaria, rappresentata in Tab. 2.

Tab.2 - Situazione finanziaria al 31/12/2014 (Euro)

Avanzo di amministrazione al 1/1/2014		7.464.956
Accertamenti di entrata	38.382.619	
Impegni di spesa	34.906.455	
Avanzo di competenza		3.476.164
Avanzo di gestione al 31/12/2014		10.941.120
Residui attivi iniziali	5.160.649	
Residui attivi finali	5.160.249	
Variazioni sui residui attivi		-400
Residui passivi iniziali	21.203.691	
Residui passivi finali	19.778.825	
Variazioni sui residui passivi		1.424.866
Avanzo di amministrazione al 31/12/2014		12.365.586

Nella seguente Tab. 3 viene confrontata la sintesi generale dei consuntivi 2014 – 2013

Tab. 3 - Confronto tra i consuntivi 2013 e 2014 (mgl. euro)

TIT.	ENTRATE		TIT.	USCITE			
	2013	2014		2013	2014		
	Avanzo di amministrazione all'inizio dell'esercizio	9.406	7.465		Disavanzo di amministrazione presunto	-	-
	Entrate correnti			I	Spese correnti		
I	Trasferimenti correnti	20.541	29.264		personale	13.880	13.625
II	Altre entrate	11.651	4.715		altre	13.552	11.207
	Tot. entrate correnti	32.192	33.979		Tot. spese correnti	27.432	24.832
III	Alienazione beni patrimoniali e riscossione di crediti	14	-	II	Spese in c/ capitale	7.412	5.670
IV	Trasferimenti in conto capitale	-	-	III	Estinzione di mutui e anticipazioni	-	-
V	Accensione di prestiti	-	-				
	Tot. entrate c/capitale	14	-		Tot. spese c/capitale	7.412	5.670
VI	Partite di giro	4.443	4.404	IV	Partite di giro	4.443	4.404
	Totale Entrate	36.649	38.383		Totale Uscite	39.287	34.906
	Disavanzo finanziario	2.638	-		Avanzo finanziario	-	3.477
	Totale a pareggio	39.287	38.383		Totale a pareggio	39.287	38.383

Note:

- Il totale dei trasferimenti correnti (Titolo I) dell'esercizio 2014 risulta superiore di circa 8 milioni di euro dovuti all'accertamento e contestuale incasso dei progetti FIRB, della seconda tranche dei progetti Premiali 2012 e della quota Premiale indivisa assegnata sul 2013 (quella del 2014 non è ancora nota) nonché agli accertamenti di cui al punto successivo.
- Le altre entrate (Titolo II) risultano ridotte rispetto al 2013 per ragioni tecniche: i fondi dei contratti EU non soggetti a fatturazione sono stati accertati sul Titolo I, Capitolo 7 (Trasferimenti correnti da parte di organismi internazionali) al fine di rendere coerente, anche per ragioni fiscali, la collocazione delle voci con il principio di trasparenza del bilancio. Se si dovesse mantenere la collocazione precedente l'importo sarebbe di euro 6.619.012. Permane una differenza tra gli accertamenti di entrata del 2013 e del 2014 per il Titolo II in quanto, nel 2013 l'accertamento di fondi EU per progetti è stato di 6 milioni di euro contro i circa 2 milioni del 2014, a riprova che l'andamento delle call e delle assegnazioni non è costante.

Dalle risultanze della gestione finanziaria emerge che:

- L'avanzo di amministrazione a consuntivo 2014, pari, come sopra esposto, a euro 12.365.586, registra un aumento di euro 4.900.630 (65,65%), rispetto all'analogo valore registrato a consuntivo 2013. Relativamente all'avanzo di amministrazione, si riportano di seguito i suoi effetti sul Bilancio di Previsione 2015.

Avanzo di amministrazione risultante a consuntivo 2014	12.365.586
Quota dell'avanzo di amministrazione accantonato per la copertura del fondo svalutazione crediti	-366.450
Avanzo di amministrazione già iscritto nel Bilancio di Previsione 2015	-7.500.000
Quota dell'avanzo vincolata per specifici progetti o destinazioni oggetto di deliberazioni	-2.835.695
Avanzo di amministrazione disponibile	1.663.441

In altri termini, l'effettivo valore che costituisce incremento delle disponibilità per il 2015 è pari a euro 1.663.441. Tale importo sarà principalmente finalizzato alla gestione dei contratti di ricerca, in quanto una parte delle spese relative alla realizzazione dei progetti sostenuti da detti contratti viene effettuata dall'INRIM, che recupera le relative spese solo dopo aver presentato la rendicontazione. Inoltre le rendicontazioni, e in particolare le quote di *overhead*, possono essere riconosciute non integralmente rispetto a quanto esposto nei relativi progetti.

- gli accertamenti delle entrate correnti, complessivamente pari a circa 33,9 milioni di euro, hanno garantito la copertura degli impegni di spesa di parte corrente, pari a circa 24,8 milioni di euro, dei quali 13,6 sono costituiti da spese di personale. Il rapporto tra le spese correnti di personale e le entrate correnti totali risulta pari al 40,1%;
- il saldo tra gli accertamenti di entrata, complessivamente pari a 38,4 milioni di euro, e gli impegni di spesa, complessivamente pari a 34,9 milioni di euro, è positivo e pari a 3,5 milioni di euro. Tale importo sommato all'avanzo di amministrazione all'1/1/2014, pari a 7,5 milioni di euro, e al saldo positivo tra le insussistenze attive e passive, pari a circa 1,4 milioni di euro, fornisce l'avanzo di amministrazione al 31/12/2014, pari al valore sopraesposto di 12,4 milioni di euro;
- la gestione di cassa ha prodotto un avanzo di cassa alla fine del 2014 di circa 29,4 milioni di euro, costituito da riscossioni pari a circa 38,7 milioni di euro e pagamenti pari a circa 32,8 milioni di euro che va a sommarsi all'avanzo di cassa all'inizio dell'esercizio pari a circa 23,5 milioni di euro;
- la gestione dei residui attivi presenta un tasso di smaltimento del 42,3% (dai 5,2 milioni di euro del consuntivo 2013 ai 3 milioni di euro del consuntivo 2014). I residui attivi al 31/12/2014 ammontano complessivamente a circa 4,8 milioni di euro per effetto dei residui attivi formati nella gestione 2014, pari a circa 1,9 milioni di euro. Tali residui sono costituiti dal saldo tra gli accertamenti di entrata (pari a 38,4 milioni di euro) e le riscossioni (pari a 36,5 milioni di euro). È fisiologico che essendo le entrate in buona misura accertate per prove, tarature e vari contratti di ricerca i residui attivi corrispondenti vengano incassati generalmente dopo un certo lasso di tempo dal relativo accertamento.
- la gestione dei residui passivi presenta un tasso di smaltimento del 52% (dai 21,2 milioni di euro del consuntivo 2013 ai 10,2 milioni di euro del consuntivo 2014) su cui ha influito la riduzione degli impegni di spesa assunti negli anni precedenti per circa 1,4 milioni di euro (pari a circa il 6,7% della consistenza dei residui passivi all'1/1/2014). I residui passivi al 31/12/2014 ammontano a complessivi 21,9 milioni di euro per effetto del rallentamento dei pagamenti avvenuto nella gestione 2014, riguardante circa 11,7 milioni di euro. Tali residui sono costituiti dal saldo tra gli impegni di spesa assunti nell'esercizio 2014 (pari a 34,9 milioni di euro) e i pagamenti effettuati in conto esercizio (pari a 23,2 milioni di euro).

Premesse queste sintetiche considerazioni, nel seguito è effettuata l'analisi delle entrate, delle spese e della gestione dei residui.

4 - ANALISI DELLE ENTRATE

TITOLO I

Il contributo ordinario di funzionamento del Ministero dell'Istruzione, dell'Università e della Ricerca (categoria I) è stato accertato nella misura di euro 27.143.007, sulla base sia dell'assegnazione ordinariamente spettante, pari a euro 18.616.847, che delle ulteriori assegnazioni effettuate dal MIUR, pari a complessivi euro 8.526.160 dei quali: euro 575.336 per il finanziamento

dei Progetti FIRB 2010, euro 4.339.111 quale contributo per la seconda annualità dei Progetti Premiali 2012, euro 3.611.713 relativi al contributo per Premialità indivisa 2013.

Le entrate riguardanti la categoria II (Trasferimenti correnti da parte delle Regioni), pari a euro 213.057, riguardano quote di contratti di ricerca cofinanziati dalla Regione Piemonte, il cui dettaglio è riportato nella seguente tabella.

Tab. 4 – Attività finanziate dalla Regione Piemonte

Acronimo	Oggetto	Importo (mgl. euro)
LOCHTECH	Realizzazione di un sistema integrato lab-on-a-chip per amplificazione di acidi nucleici e rivelazione mediante elettrochemiluminescenza con applicazioni diagnostiche nell'area dell'infettività umana	20.400
HYPERSPECTRA	Sviluppo precompetitivo di un nuovo microscopio iperspettrale per imaging di campioni biologici	59.713
ME.MA.	Micro sistemi mecatronica, calibrazione stimoli fisici e manipolazione componenti	38.524
FAROS	Framework Automazione Real-time Open Source	7.200
ECOTHERMO	Sviluppo delle caratteristiche metrologiche del Campione Nazionale di Portata Idrica	21.779
MICROSAT	Diagnostica molecolare avanzata per il settore agroalimentare	19.133
TUFOC	Trattamenti Ultrasonici per Fibre di Origine Cartacea	31.775
FLUOMAG	Sviluppo di un sistema innovativo per la diagnostica vegetale basato sulla separazione mediante nanoparticelle e rivelazione in fluorescenza	14.533
Totale		213.057

Tra i trasferimenti correnti da parte di altri enti del settore pubblico (categoria IV), l'accertamento di euro 3.419 è relativo all'incasso della quota del 5 per mille riferita all'anno 2012 mentre l'accertamento di complessivi euro 1.904.012 (Trasferimenti correnti da parte di organismi internazionali) registrato nella medesima categoria IV riguarda gli introiti derivanti dalla partecipazione a programmi finanziati dalla Comunità Europea nell'ambito del Programma EMRP (*European Metrology Research Programme*).

TITOLO II

Le entrate relative alla vendita di beni e alla prestazione di servizi (categoria V), pari a euro 3.657.263, sono inferiori di euro 642.737 alle previsioni iniziali di euro 4.300.000. Il decremento è principalmente conseguenza delle minori entrate rispetto a quanto preventivato per la partecipazione ai programmi finanziati dalla Comunità Europea nell'ambito del VII Programma Quadro. In parte le minori entrate sono dovute al fatto che i rendiconti dei programmi non sono stati presentati nella loro totalità nell'anno 2014 e in parte, per quanto riguarda l'attività su committenza esterna, alla flessione del mercato conseguente alla crisi economica.

Si ribadisce che nel 2013 le entrate derivanti da trasferimenti correnti da parte di organismi internazionali non soggette a fatturazione erano comprese nella categoria in esame.

Tab. 5 – Sintesi delle entrate per le prestazioni di cui alla cat. V

Proventi per attività di servizio tariffate (euro)		
Proventi per prove, tarature e consulenze	2.160.046	
Altri proventi da prestazioni di servizio e vendita di beni	193.818	
Totale		2.353.864
Proventi per contratti con l'industria e l'UE (€)		
Proventi da contratti con la Commissione della Comunità Europea per programmi di ricerca (soggetti a fatturazione verso coordinatori di contratti diversi da INRIM)	233.598	
Proventi da contratti di ricerca diversi	1.069.801	
Totale		1.303.399
TOTALE GENERALE		3.657.263

Le entrate precedentemente sintetizzate trovano una più analitica articolazione nella tabella seguente, dove la fatturazione dei proventi è ripartita per le Divisioni e il Servizio Accreditamento di Laboratori, nei quali era articolata ancora nel 2014 l'attività scientifica e di servizio dell'Istituto. La struttura Amministrazione e servizi generali non svolge attività che danno luogo a proventi.

Tab.6 – Entrate per prestazioni di servizio articolate per Unità (euro)

DIVISIONE	Prestazioni di servizio tariffate	Attività contrattuali con industrie e UE	TOTALE
ELETTROMAGNETISMO	922.593	315.916	1.238.509
MECCANICA	519.390	29.280	548.670
OTTICA	217.831	839.417	1.057.248
TERMODINAMICA	281.758	118.786	400.544
SERV. ACCRED. LABOR.	412.292	-	412.292
TOTALE	2.353.864	1.303.399	3.657.263

Per quanto concerne i redditi e proventi patrimoniali (categoria VI), gli accertamenti di euro 226.051, relativi principalmente alle entrate derivanti da affitti di immobili, confermano le previsioni iniziali. I canoni non sono stati più aggiornati secondo gli indici ISTAT in virtù della norma che esclude se i conduttori sono enti pubblici (art. 3 c.1 del D.L. 95/2012).

Le entrate che si registrano alla categoria VII per "Recuperi e rimborsi diversi", pari ad euro 559.067 sono relative ai recuperi delle spese di utenza (riscaldamento, pulizia, energia elettrica, ecc.) riguardanti i contratti di locazione attivi in corso e, pertanto, strettamente collegate alle spese sostenute.

Sempre sulla categoria VII, al cap. 17 viene registrata l'IVA relativa agli acquisti di beni per l'esercizio dell'attività commerciale, così come indicato nella nota del Ministero dell'Università e della Ricerca Scientifica e Tecnologica del 15 gennaio 1998, prot. 11.RIC.

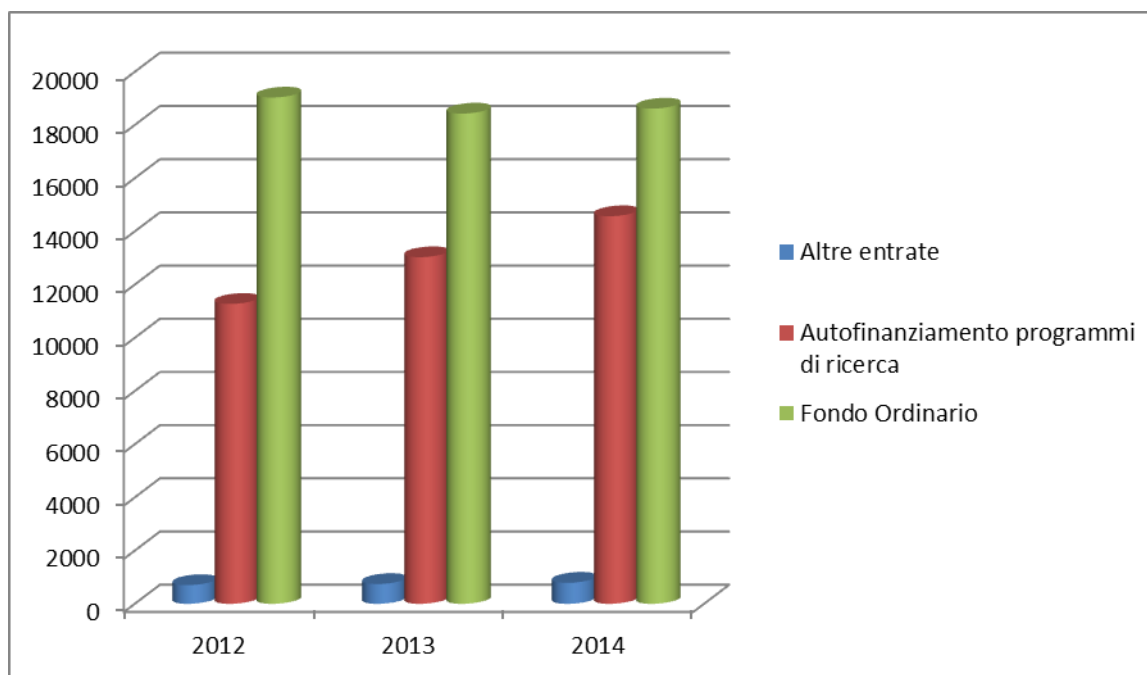
L'andamento delle entrate per il triennio 2012÷2014 - con la percentuale di incidenza sul totale - è illustrato nella successiva tabella.

Tab.7 – Andamento delle entrate nel triennio 2012-2014 (mgl. euro)

TIT.		2012	%	2013	%	2014	%
I	<u>Trasferimenti correnti</u>						
	Cat. I	23.640	66%	20.120	55%	27.143	70%
	Cat. II	1.010	3%	359	1%	213	1%
	Cat. III	-	0%	-	0%	-	0%
	Cat. IV	4	0%	62	0%	1.908	5%
II	<u>Altre entrate</u>		0%		0%		0%
	Cat. V	5.653	16%	10.922	30%	3.657	10%
	Cat. VI	217	1%	216	1%	226	1%
	Cat. VII	483	1%	513	1%	559	1%
	Cat. VIII	5	0%	-	0%	273	1%
	Tot. Entrate correnti	31.012	87%	32.192	88%	33.979	89%
III	<u>Alienazione beni patrimoniali e riscossione crediti</u>	-	0%	14	0%	-	0%
IV	<u>Trasferimenti conto capitale</u>	-	0%	-	0%	-	0%
V	<u>Accensione di prestiti</u>	-	0%	-	0%	-	0%
	Tot. entrate c/capitale	-	0%	14	0%	-	0%
VI	<u>Partite di giro</u>	4.720	13%	4.443	12%	4.404	11%
	Totale entrate	35.732	100%	36.649	100%	38.383	100%

Nella Fig. 1 seguente si riporta la composizione delle entrate nell'ultimo triennio, evidenziando la quota parte diversa dal fondo ordinario dello Stato.

Fig. 1 Composizione delle entrate nel triennio 2012-2014 (mgl. euro) -
al netto delle partite di giro



Dai dati precedentemente riportati emerge l'andamento costante del Fondo ordinario dello Stato, che nel 2014 ha registrato un aumento dell'1% rispetto al 2013 (in diminuzione rispetto al 2012 anno in cui il FOE era stato accertato in 19.033 migliaia di euro) e, di converso, una progressiva crescita dell'autofinanziamento per attività di ricerca (valutata come percentuale sul totale delle entrate al netto delle partite di giro) che passa dal 36% del 2012 al 40% del 2013 e al 43% del 2014.

5 - ANALISI DELLE SPESE

TITOLO I

Le spese per gli organi dell'Ente (Categoria I), pari a euro 148.823 sono superiori di euro 15.867 rispetto alle analoghe spese sostenute nel 2013, per le ragioni specificate nel secondo provvedimento di variazioni al bilancio 2014.

Gli oneri per il personale in servizio (Categoria II) ammontano a complessivi euro 13.625.103, con un'economia, rispetto alla previsione, di euro 767.214. La spesa del 2014 risulta in lieve diminuzione rispetto a quella del Consuntivo 2013, pari a euro 13.879.866.

Nel 2014 si sono verificate 10 cessazioni di personale con contratto a tempo indeterminato, delle quali due nel profilo di Dirigente di ricerca, una nel profilo di Primo Ricercatore, una nel

profilo di Primo Tecnologo, una nel profilo di Tecnologo, una nel profilo di Ricercatore, due nel profilo di Collaboratore Tecnico Enti di Ricerca (IV Liv.), una nel profilo di Collaboratore Enti di Ricerca (V liv.) e una nel profilo di Operatore di Amministrazione. A fronte di tali cessazioni, non sono state effettuate assunzioni di personale a tempo indeterminato.

Conseguentemente, l'organico del personale a tempo indeterminato è passato da 210 unità al 31/12/2013 a 200 unità al 31/12/2014. Tale organico è coerente con la dotazione organica, pari a 217 unità, risultante dalla rideterminazione effettuata nel 2012 in attuazione dell'art. 2, comma 1, del DL 95/2012.

Tutto il personale a tempo determinato è pagato su fondi di ricerca autonomamente acquisiti e rendicontabili ai soggetti finanziatori.

Nella categoria IV, relativa alle "Spese per l'acquisto di beni di consumo e di servizi", le economie realizzate, pari a circa 1,2 milioni di euro rispetto alla previsione, sono dovute sia a una attenta gestione conforme agli indirizzi di finanza pubblica ai fini del contenimento delle spese correnti e per consumi intermedi sia alla decisione di posticipare al 2015 gli acquisti legati all'attività di ricerca a valle della delibera del Consiglio di Amministrazione in data 4 febbraio 2015 in merito all'utilizzo della Premialità 2013 assegnata dal MIUR nel 2014.

Per una più attenta analisi delle uscite di questa categoria occorre ricordare che, per effetto dei vincoli di legge relativi alle spese per manutenzioni, a eccezione di quelle legate alla sicurezza, si verifica una notevole criticità per quanto riguarda il mantenimento e il funzionamento di laboratori ad alta tecnologia e di strumentazioni complesse che, per il loro corretto impiego, necessitano di manutenzione soprattutto evolutiva e assistenza specialistica.

Nell'ambito della categoria V si registrano impegni di spesa per euro 30.840 relativi alla quota annuale di partecipazione ad ACCREDIA e ad altre associazioni di interesse istituzionale dell'INRIM tra le quali l'Associazione riconosciuta "Festival della Scienza".

Tra i trasferimenti passivi (categoria VI) occorre evidenziare che per l'anno 2014 sono stati impegnati euro 2.176.109 di cui: euro 130.000 per gli interventi assistenziali a favore del personale (art. 59 DPR 509/1979); euro 1.350.919 per l'erogazione di borse di addestramento alla ricerca, assegni di ricerca e dottorati di ricerca; euro 695.190 per il trasferimento ai *partner* dei progetti oggetto di finanziamento comunitario diretto e/o indiretto, tra cui il progetto SETNANOMETRO, cofinanziato dalla Comunità Europea nell'ambito del VII Programma Quadro e il progetto DEMETRA nell'ambito di HORIZON 2020.

Relativamente al conferimento di borse di studio e assegni di ricerca, alla fine dell'esercizio 2014, sono state complessivamente assegnate o rinnovate 28 borse di studio (importo annuo lordo euro 13.450 ciascuna), 29 assegni di ricerca (importo annuo lordo circa 21.500 euro ciascuno), e finanziati 18 dottorati di ricerca.

Nella categoria VII, riguardante gli oneri finanziari, si riscontrano impegni di spesa per euro 4 per commissioni bancarie.

Nella categoria VIII relativa agli "Oneri tributari" le spese per imposte e tasse, pari a euro 345.811, sono contenute nei limiti delle previsioni di spesa. Sempre nella categoria VIII, sono registrati gli impegni di spesa, pari a euro 898.605, per l'Imposta regionale per le Attività produttive (IRAP) in seguito alle indicazioni fornite dalla Corte dei Conti con la determinazione n. 6/2000 relativa alla relazione sul risultato del controllo eseguito sulla gestione finanziaria dello IEN per gli esercizi dal 1996 al 1998.

Alla categoria IX, sono contabilizzati gli oneri relativi all'IVA derivante dalle entrate dell'attività commerciale, così come richiesto dalla nota del Ministero dell'Università e della Ricerca Scientifica e Tecnologica n. 11.RIC. del 15 gennaio 1998.

Alla categoria X, relativa alle spese non classificabili in altre voci, sono riportati i trasferimenti effettuati al Bilancio dello Stato, in attuazione del DL 78/2010 e del DL 112/2008, per complessivi euro 266.408, dettagliati in Tab. 8. Su questa categoria sono altresì riportati gli impegni di spesa per oneri vari e straordinari (euro 4.801) relativi al pagamento alle ASL previsti per visite fiscali obbligatorie per assenze per malattie del personale, quota annua contributiva all'ARAN e spese connesse alla traduzione in lingua inglese di documenti ufficiali dell'Ente.

Tab. 8 – Dettaglio dei trasferimenti al Bilancio dello Stato

Disposizioni di contenimento	Versamento
Spese per relazioni pubbliche, convegni, mostre, pubblicità e di rappresentanza limite: 20% del 2009 (art.6, comma 8)	3.481,24
Spese per missioni limite: 50% del 2009 (art.6, comma 12)	24.964,02
Spese per la formazione limite: 50% del 2009 (art.6, comma 13)	17.677,96
Spese per l'acquisto, la manutenzione, il noleggio e l'esercizio di autovetture, nonché per l'acquisto di buoni taxi. Limite: 80% del 2009 (art.6, comma 14)	4.670,14
Indennità, compensi, gettoni, retribuzioni corrisposte a consigli di amministrazione e organi collegiali comunque denominati ed ai titolari di incarichi di qualsiasi tipo: 10% su importi risultanti alla data 30 aprile 2010 (art. 6 comma 3)	18.622,00
Spese di manutenzione ordinaria e straordinaria degli immobili utilizzati 2% del valore immobile utilizzato (art.2 commi 618, primo periodo e 623 L.244/2007 come modificato dall'art.8 della L.122 30/7/2010)	59.886,06
Art. 61 comma 9 DL 112/2008	493,62
Art. 67 comma 6 DL 112/2008	117.350,78
Art. 1 commi 141 e 142 L. 228/2012	19.262,00
TOTALE	266.098,20

Relativamente alle spese in conto capitale, si possono esporre le seguenti considerazioni.

Gli investimenti per beni di uso durevole e opere immobiliari di cui alla categoria XI (capp. 57 e 58) ammontano a euro 519.498 e sono stati principalmente destinati: all'allestimento di nuovi laboratori (euro 138.050) e agli interventi di manutenzione straordinaria finalizzati al rispetto delle norme di sicurezza (euro 266.119). Il restante importo di euro 115.329 è stato destinato alle manutenzioni straordinarie per la conservazione del patrimonio, nel rispetto dei vincoli di Legge.

Gli investimenti per immobilizzazioni tecniche ammontano, per l'Amministrazione e i servizi generali, a euro 521.514 comprensivi di: euro 228.593 per l'acquisto di libri e riviste per la biblioteca; euro 4.813 per mobili e arredi, nei limiti di spesa imposti dalla Legge; euro 288.108 per l'acquisto e la manutenzione di beni mobili patrimoniali.

La Direzione Scientifica ha, invece, utilizzato risorse per acquisizione di attrezzature di laboratorio per un ammontare complessivo di euro 4.213.955, ben al di sotto di quanto indicato nel bilancio di previsione. Infatti, come già indicato nell'ambito dell'illustrazione delle spese della categoria IV, si è proceduto al rinvio al 2015 degli acquisti legati all'attività di ricerca che comportassero l'utilizzo della Premialità 2013 assegnata dal MIUR nel 2014, come deliberato dal Consiglio di Amministrazione in data 4 febbraio 2015. Per il Servizio Accreditamento Laboratori la spesa della categoria è stata di euro 15.488.

L'entità della spesa di cui alla categoria XV (Indennità di anzianità al personale cessato dal servizio), pari a euro 400.000, è da correlarsi alle intervenute cessazioni dal servizio.

In conclusione, nella Tab. 9 vengono illustrate le spese relative al triennio 2012 - 2014, con le relative percentuali di incidenza sul totale.

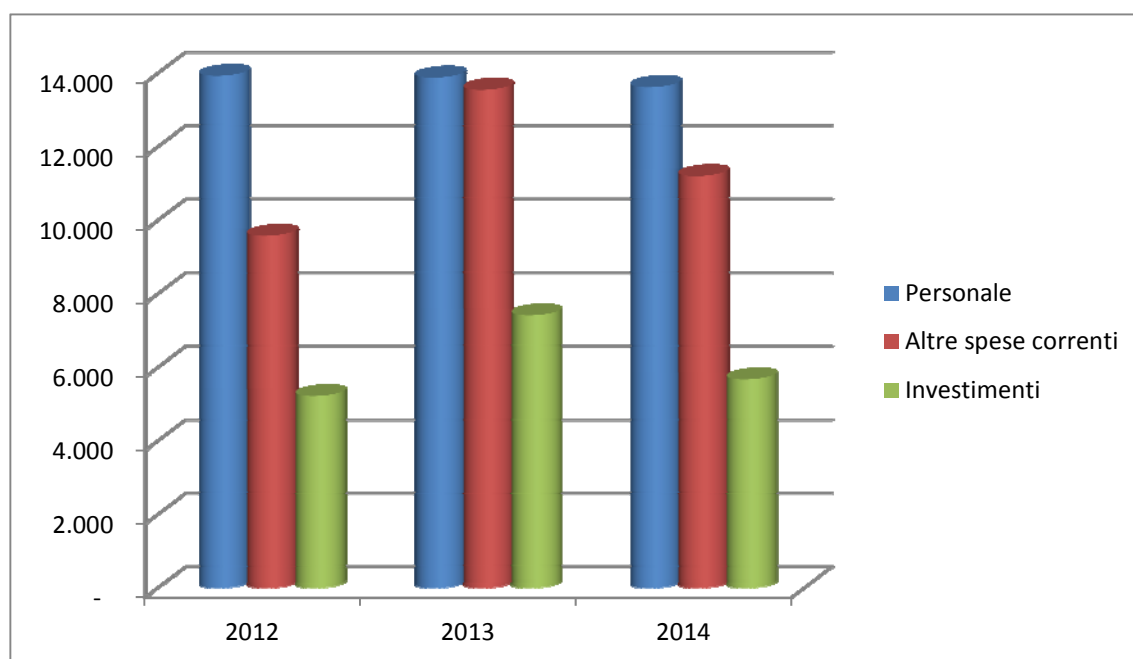
Tab. 9 – Andamento delle spese nel triennio 2012-2014 (mgl. euro)

TIT.		2012	%	2013	%	2014	%
I	<u>Spese correnti</u>						
	Cat. I	152	1%	133	0%	149	0%
	Cat. II	13.928	42%	13.880	42%	13.625	39%
	Cat. III	-	0%	-	0%	-	0%
	Cat. IV	6.020	18%	7.800	18%	6.872	19%
	Cat. V	14	0%	12	0%	31	0%
	Cat. VI	1.414	3%	3.407	4%	2.176	6%
	Cat. VII	-	0%	1	0%	-	0%
	Cat. VIII	1.242	4%	1.418	4%	1.244	4%
	Cat. IX	505	2%	492	2%	450	2%
	Cat. X	229	1%	289	1%	285	1%
	Tot. spese correnti	23.504	71%	27.432	70%	24.832	71%
II	<u>Spese in c/ capitale</u>						
	Cat. XI	567	1%	250	2%	519	1%
	Cat. XII	4.091	8%	6.908	12%	4.751	14%
	Cat. XIV	-	0%	3	0%	-	0%
	Cat. XV	559	2%	251	2%	400	1%
III	<u>Estinzione di mutui e anticipazioni</u>	-	0%	-	0%	-	0%
	Tot. spese c/capitale	5.217	11%	7.412	16%	5.670	16%
IV	<u>Partite di giro</u>	4.720	18%	4.443	14%	4.404	13%
	Totale uscite	33.441	100%	39.287	100%	34.906	100%

In fig. 2 è riportato l'andamento dei dati, precedentemente riportati, per le principali classi di natura della spesa, non considerando le partite di giro.

Fig. 2 - Composizione delle spese nel triennio 2012-2014 (mgl. euro)

al netto delle partite di giro



6 - GESTIONE DI CASSA

Per quanto concerne la gestione di cassa, si può rilevare che essa si è svolta con regolarità facendo registrare, in chiusura di esercizio, un fondo attivo di euro 29.422.007, depositati nel conto di tesoreria unica, secondo le disposizioni impartite dal Ministero dell'Università e della Ricerca Scientifica e Tecnologica e dal Ministero dell'Economia e Finanza.

Nella Tab. 10 è riportata la sintesi della gestione di cassa, dalla quale emerge:

- un indice di riscossione pari all'88% della massa complessiva riscuotibile (costituita dalla somma dei residui attivi all'inizio dell'esercizio e degli accertamenti di entrata 2014);
- un indice di pagamento pari al 60% della massa spendibile (costituita dalla somma dei residui passivi all'inizio dell'esercizio e degli impegni di spesa 2014)
- dal confronto con le previsioni di riscossione/pagamento risulta, per le entrate, una maggiore riscossione per 0,6 milioni di euro, mentre per le spese si registrano minori pagamenti di circa 16,6 milioni di euro.

Tab. 10 - Sintesi della gestione in termini di cassa (mgl. euro)

	(1)	(2)	(3)	(3)	Differenze		(4)	(5)	(6=4+5)	(7=3/6)
	Previsioni iniziali	Variazioni	Previsioni definitive	Riscossioni/ pagamenti	in più	in meno	Residui Iniziali	Accertamenti/ impegni	Totale	
ENTRATE										
Tit. I - Entrate derivanti da trasferimenti correnti	20.631	8.245	28.876	29.345	469	-	1.321	29.264	30.585	94%
Tit. II - Altre entrate	4.615	262	4.877	5.185	308	-	2.403	4.715	7.118	68%
Totale entrate correnti	25.246	8.507	33.753	34.530	777	-	3.724	33.979	37.703	89%
Tit. III- Entrate per alienazione di beni patrimoniali e riscossione di crediti	65	-	65	-	-	65	8	-	8	8%
Tit. IV- Entrate derivanti da trasferimenti in conto capitale	-	-	-	-	-	-	-	-	-	
Tit. V-Entrate derivanti da accensione di prestiti	-	-	-	-	-	-	-	-	-	
Totale entrate in conto capitale	65	-	65	-	-	65	8	-	8	8%
Tit. VI -Partite di giro	4.333	-	4.333	4.185	-	148	1.429	4.404	5.833	74%
TOTALE ENTRATE	29.644	8.507	38.151	38.715	777	213	5.161	38.383	43.544	88%
SPESE										
Tit. I - Spese correnti	26.813	4.267	31.080	22.854	-	8.226	11.346	24.832	36.178	86%
Tit. II - Spese in conto capitale	6.653	7.360	14.013	5.631	-	8.382	9.026	5.670	13.696	1%
Tit. III - Estinzione di mutui e anticipazioni	-	-	-	-	-	-	-	-	-	
Tit. IV -Partite di giro	4.333	-	4.333	4.315	-	18	832	4.404	5.236	83%
TOTALE SPESE	37.799	11.627	49.426	32.800	-	16.626	21.204	34.906	55.110	60%

7 - SITUAZIONE DEL PERSONALE

Nel 2014 si sono verificate 10 cessazioni di personale con contratto a tempo indeterminato, delle quali due nel profilo di Dirigente di ricerca, una nel profilo di Primo Ricercatore, una nel profilo di Primo Tecnologo, una nel profilo di Tecnologo, una nel profilo di Ricercatore, due nel profilo di Collaboratore Tecnico Enti di Ricerca (IV liv.), una nel profilo di Collaboratore Enti di Ricerca (V liv.) e una nel profilo di Operatore di Amministrazione. A fronte di tali cessazioni, non sono state effettuate assunzioni di personale a tempo indeterminato.

Conseguentemente, l'organico del personale a tempo indeterminato è passato da 210 unità al 31/12/2013 a 200 unità al 31/12/2014. Tale organico è coerente con la dotazione organica, pari a 217 unità, risultante dalla rideterminazione effettuata nel 2012 in attuazione dell'art. 2, comma 1, del DL 95/2012.

Sempre al 31/12/2014, il personale assunto con contratto a tempo determinato, ai sensi dell'art. 1 - comma 188 - della Legge 266/2005, ammonta a 22 unità. Tutto il personale a tempo determinato è pagato su fondi di ricerca autonomamente acquisiti e rendicontabili ai soggetti finanziatori.

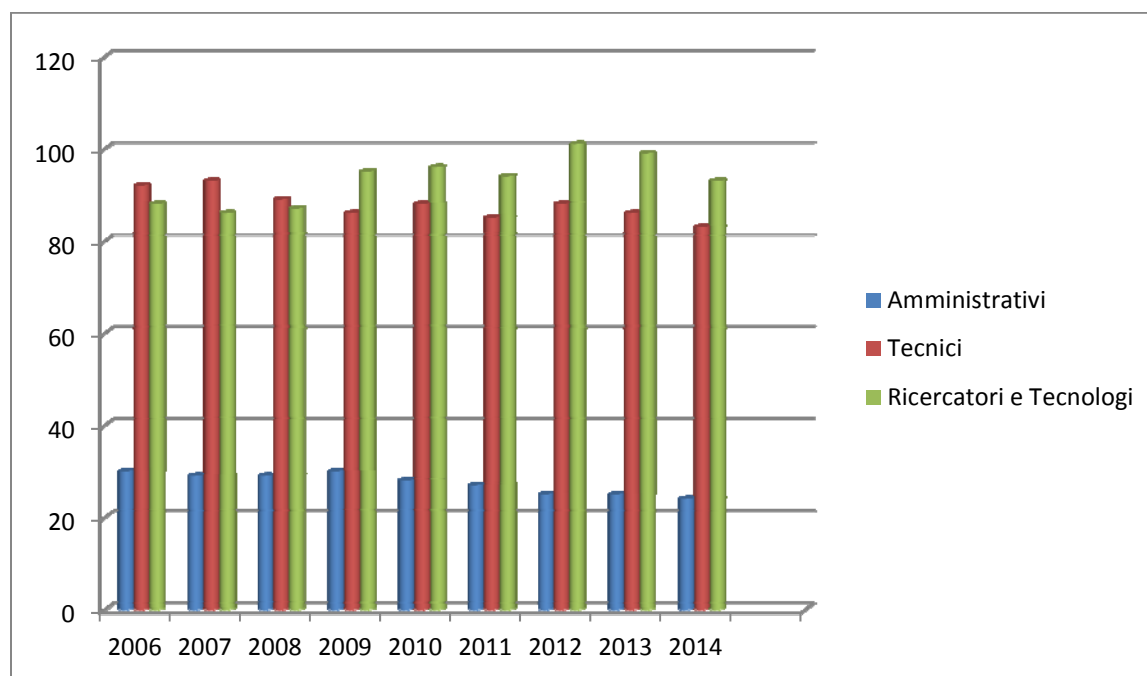
Si allega la tabella riassuntiva della situazione del personale dipendente, precisando che il confronto avviene tra le unità in servizio al 31/12/2013 e le unità in servizio al 31/12/2014.

Nella situazione patrimoniale è stato definito il fondo liquidazione dell'indennità di anzianità spettante al personale è aggiornato al 31 dicembre 2014 ed è prudenzialmente calcolato in coerenza a quanto stabilito dall'art. 13 della Legge 70/75.

Infine, nel 2013 è stato sottoscritto con le OOSS rappresentative e la RSU lo schema di Contratto Collettivo Integrativo (CCI) riferito agli anni 2011 e 2012, attualmente in fase di certificazione da parte dell'Organo di Controllo ai sensi dell'art. 40-bis del d.lgs. 165/2001.

Nella figura 3 è rappresentato l'andamento del personale a tempo indeterminato nel periodo 2006-2014.

Fig. 3 – Andamento del personale a tempo indeterminato nel periodo 2006-2014



8 – SITUAZIONE DEI RESIDUI

La situazione dei residui è stata redatta ai sensi dell'art. 40 del DPR 97/2003, ed evidenzia le seguenti risultanze.

Per i crediti:

- si registrano variazioni in diminuzione di euro 2.184.456 (42%) per effetto delle riscossioni intervenute nell'esercizio 2014, pari a euro 2.184.056, che hanno ridotto i crediti dagli iniziali euro 5.160.649 al 1/1/2014 agli euro 2.976.193 al 31/12/2014;
- si registra una riduzione degli stessi anche per effetto del riaccertamento dei residui attivi, cancellati per euro 400, a seguito di sconti e arrotondamenti.

Per i debiti:

- si registrano variazioni in diminuzione di euro 9.594.523, per effetto di pagamenti su residui intervenuti nell'esercizio 2014;

- b) si registra una riduzione anche per effetto di più esatti accertamenti delle somme da pagare, che hanno comportato annullamenti di impegni di spesa di precedenti esercizi per euro 1.424.866.

Conseguentemente, i residui passivi, pari, all'inizio dell'esercizio 2014, a euro 21.203.691, si riducono, alla fine dell'esercizio, a euro 10.184.302 (48%).

Relativamente ai residui attivi e passivi che rimangono iscritti in bilancio, viene di seguito riportata l'analisi per ciascun capitolo, che ne motiva e sostanzia il riaccertamento.

8.1 RESIDUI ATTIVI

- Cap. 2 - Contributi del MIUR per il funzionamento degli istituti scientifici speciali e per il funzionamento di progetti di ricerca:
i residui per complessivi euro 167.625,71 sono riferiti per euro 122.262,56 a contributi di progetti FISR dei quali si è tuttora in attesa dell'incasso a saldo, ovvero di altra indicazione; periodicamente vengono richieste notizie alle quali non c'è risposta. Il residuo non è stato cancellato in quanto effettivamente dovuto a seguito di rendicontazione corretta. E' altresì presente un residuo di euro 45.363,15 relativo al progetto FAR "No Falls" la cui riscossione è in corso di definizione a valle della rendicontazione effettuata nel 2014.
- Cap. 3 – Contributo della Regione Piemonte:
l'importo complessivo di euro 886.077,54 è dovuto a saldo di progetti relativi ai Bandi Ricerca 2006, che si sono conclusi alla fine del 2009 e la cui rendicontazione si è perfezionata, nonché per quote di progetti di ricerca nell'ambito dei Poli di innovazione iniziati nel 2011 e la cui rendicontazione finale è avvenuta alla fine del 2013. Su tale capitolo sono presenti anche crediti per contributi dovuti sulla base degli Accordi sottoscritti con la Regione Piemonte per il potenziamento della ricerca e per l'innovazione la cui rendicontazione finale è stata trasmessa all'inizio del 2014 e la cui definizione è soggetta a parere del COREP. Alla data di stesura del predetto documento si riferisce che la Regione Piemonte ha annunciato che è in procinto di effettuare la liquidazione di parte dei crediti su menzionati.
- Capp. 8, 11, 12, 41 – Proventi per prove, tarature e consulenze – Proventi da contratti di ricerca diversi – Altri proventi da prestazioni di servizi e vendita di beni:
i residui riguardano essenzialmente incassi in attesa di definizione in quanto derivanti sia da fallimenti, per i quali è stata presentata istanza di ammissione al passivo, o riscossioni da società in amministrazione controllata, ovvero da pratiche non incassate, i cui termini di

prescrizione sono stati interrotti, e delle quali si stanno espletando le necessarie formalità per poter rientrare dei crediti ancora in essere con il supporto, ove necessario, dell'Avvocatura di Stato. Relativamente ai crediti rispetto a situazioni fallimentari si segnala che i crediti ammontano a euro 255.689.

Complessivamente, i crediti su tali capitoli ammontano alla fine dell'esercizio 2014 a euro 439.447 con una riduzione di euro 1.756.045 (80%) rispetto al valore all'inizio dell'esercizio, pari a euro 2.195.492. Dall'analisi effettuata sulle singole posizioni emergono alcune partite critiche sia, come si è detto per lo stato di fallimento di alcune ditte, sia per la difficile esigibilità di alcuni contratti a causa di contenziosi, amministrazione controllata, messa in liquidazione ecc.

La situazione analitica dei crediti di difficile riscossione e dei fallimenti, è riportata nella tabella seguente.

Tab. 11 – Crediti di difficile riscossione e società in fallimento

CREDITI DI DIFFICILE RISCOSSIONE	DITTA	CAUSA DI ESIGIBILITA' RITARDATA	ANNO EMISSIONE FATTURE	IMPORTO
	FINMEK SISTEMI	Ammin. Straordinaria	2001	1.797,28
	FINMEK SISTEMI	Ammin. Straordinaria	2003	3.501,55
	FINMEK AUTOMATION	Ammin. Straordinaria	2003	1.037,61
	FINMEK AUTOMATION	Ammin. Straordinaria	2006	1.770,00
	HEAD ROOM	Vertenza Gestita Da Avvocatura	2007	1.256,40
	MATEGAZZA ANTONIO	Liquidazione	2003	11.377,80
	FINMEK SISTEMI	Ammin. Straordinaria	2003	1.570,33
	BLUE STAR	Vertenza Giudiziale	2003	1.350,00
	COTRAFO	Liquidazione	2007	3.736,81
	FINMEK AUTOMATION	Ammin. Straordinaria	2003	5.463,45
	FINMEK AUTOMATION	Ammin. Straordinaria	2005	3.811,20
	COSTRUTTORI	Cattivo pagatore	2008	4.080,00
	MACH	Cattivo pagatore	2008	5.757,60
	CPG INTERNATIONAL - CONTRATTO	Ammin. Straordinaria	2003	35.720,62
	CESARE QUARANTA	Cattivo pagatore	2010	21.000,00
	MIGLIORE & RUSSO	Cattivo pagatore	2009	3.101,04
	METRA	Cattivo pagatore	2009	3.400,00
	MIGLIORE & RUSSO	Cattivo pagatore	2010	1.029,60
	TOTALE			110.761,29

	DITTA	ANNO EMISSIONE FATTURE	IMPORTO
FALLIMENTI	CROWN EX NEFERDIT	1992	10.018,95
	ULTRAVOX SIENA	1995	4.056,26
	BOSCO INDUSTRIE	1995	1.114,39
	NAMICON	1999	444,15
	ILVA PALI DALMINE	2000	1.636,14
	PLLB ELETTRONICA	2002	2.396,37
	TEK-UP	2007	1.749,60
	SELCON	2010	258,00
	ANTONIO MERLONI	2008	480,00
	EUROTRON	2008	25.746,31
	ALITALIA SERVIZI	2008	2.912,40
	RIBES RICERCHE TECNOLOGIE E SERVIZI	2009	204.000,00
	ILMAS	2009	876,00
	TOTALE		255.688,57
	TOTALE GENERALE		

L'importo sopraesposto di euro 366.450 costituisce il valore del fondo svalutazione crediti al 31/12/2014 e, al fine di garantire l'equilibrio di bilancio, viene reso indisponibile dall'avanzo di amministrazione, fino alla definizione dei suddetti crediti.

- Capp. 13, 16 – Affitto di immobili e Recupero e rimborsi diversi:
i residui si riferiscono a note di debito in fase di liquidazione da parte della Regione Piemonte e dell'Università degli Studi di Torino e del Politecnico di Torino.
- Cap. 24 – Depositi a cauzione:
i residui iscritti riguardano le cauzioni, versate a suo tempo dall'Ente, a fronte delle utenze ITALGAS e dell'abbonamento a ITALGIUREWEB e che saranno restituite al termine dei contratti.

8.2. RESIDUI PASSIVI

- Cap. 1 - Indennità e rimborsi agli organi di governo dell'Ente:
gli importi dei residui riguardano il compenso spettante al Commissario straordinario, che è stato erogato nel mese di gennaio del corrente anno 2015, a seguito dell'autorizzazione ministeriale.
- Cap. 4 – Stipendi, indennità e altri assegni al personale:
gli importi dei residui riguardano gli adeguamenti da effettuare a favore del personale, sulla base del CCI 2006-2008, oggetto dei passaggi di cui agli art. 53, 54 e 15 del CCNL 2006-2009. Tali adempimenti contrattuali si sono conclusi nell'esercizio 2012, ma resta pendente la possibilità di contenzioso derivante dal mancato riconoscimento delle decorrenze previste dal CCNL. Tali decorrenze sono in contrasto con quanto indicato dal Collegio dei Revisori dei Conti nel proprio verbale n. 43/2011 per l'art. 15, assimilabile nell'applicazione anche all'art. 54. In riferimento all'art. 53 – progressioni orizzontali – il MEF – IGOP ha chiarito che tali progressioni non possono avere decorrenza anteriore al 1° gennaio dell'anno in cui risulta approvata la graduatoria di attribuzione delle stesse; tale concetto è stato ulteriormente ribadito all'INRIM dal Dipartimento della Funzione Pubblica in merito alle ipotesi di C.C.I. per gli anni 2011 e 2012. L'applicazione dei suddetti articoli è stata effettuata considerando la decorrenza del superamento delle prove concorsuali (per l'applicazione dell'art. 15) o selettive (per l'applicazione degli articoli 53 e 54).
- Cap. 7 – Fondo per il miglioramento dell'efficienza e per il trattamento accessorio al personale:
i residui sono dovuti all'impossibilità di applicazione del C.C.I. riferito agli anni 2011 e 2012 attualmente in fase di certificazione da parte dell'Organo di Controllo ai sensi dell'art. 40-bis del d.lgs. 165/2001; sono altresì presenti nello stesso capitolo i residui relativi al C.C.I. 2013.
- Cap. 8 – Compensi per partecipazione ai proventi:
i residui sono dovuti a compensi ancora da definire per gli anni 2011 2012 e 2013 (proventi da prestazioni relative a contratti industriali e quote di iscrizione percepite a fronte dell'organizzazione di convegni e congressi, con quote da attribuire al personale come da Regolamento); ; è in corso di esame l'intera situazione per attribuire alle varie voci contemplate le rispettive assegnazioni.
- Capp. 12, 13 e 14 – Oneri previdenziali di legge su trattamenti del personale:
sono direttamente correlati agli importi di cui ai capp. 4, 7 e 8 precedentemente trattati.

- Cap. 15 – Corsi per il personale e partecipazione alle spese per corsi indetti da enti, istituzioni e amministrazioni varie:
i residui presenti sono relativi a un corso di formazione specifico per il personale tecnico, di cui non è arrivata ancora la fattura.
- Capp. 17, 18 art. 1 e 2, 25, 26, 27, 28 art. 1 e 2, 29, 30, 31, 32, 33, 34, 36 art. 2, 38 e 41– Spese per il funzionamento delle Strutture e per l’esecuzione di progetti di ricerca e attività commerciale – Spese per concorsi - Spese per progettazioni, collaudi e consulenze – Spese per manutenzione di mobili, attrezzature e noleggi di macchine – Spese per manutenzioni di locali e impianti – Spese per pulizia di locali – Spese per la vigilanza degli immobili – Spese telefoniche – Spese per acqua potabile - Spese per energia elettrica – Spese per la conduzione degli impianti termici – Spese per trasporti e facchinaggi – Spese per stampati e per cancelleria – Altre spese varie di funzionamento:
i residui passivi riguardano per la quasi totalità ordini, principalmente per contratti pluriennali di fornitura, che si esauriscono a scalare man mano che pervengono le fatture relative; incarichi a studi professionali le cui fatture sono pervenute entro la fine 2014 e in corso di pagamento; rimborso spese di manutenzioni, pulizia locali, vigilanza ed energia elettrica a carico dell’Area di Ricerca di Torino del CNR non ancora liquidate in attesa dei documenti giustificativi delle spese; pagamento utenze di riscaldamento le cui note sono pervenute errate e pertanto restituite (i pagamenti sono stati effettuati all’inizio del 2015 previa definizione degli importi da liquidare).
- Capp. 22 e 42 – Spese per l’organizzazione e la partecipazione a convegni, congressi e altre manifestazioni e quote associative:
i residui iscritti sono dovuti a somme da erogare per pagamento di spese inerenti a convegni scientifici tenuti presso l’Ente, eventi scientifici connessi ai progetti comunitari EMRP, iscrizioni a convegni e congressi effettuati direttamente dai ricercatori e che sono attualmente in corso di definizione.
- Capp. 23, 59, 60, 61, 62 – Spese per l’acquisto di giornali e riviste – Spese per l’acquisto e la manutenzione straordinaria di beni mobili per attività di ricerca, attività commerciale e con finanziamento di enti pubblici – Spese per libri e riviste inventariabili:
i residui sono riferiti anche ad ordini tuttora aperti o le cui fatture sono in parte pervenute nei primi mesi del 2015.
- Cap. 53 – Spese per liti, arbitraggi, risarcimenti e accessori:
i residui riguardano il pagamento delle spese processuali e degli interessi relativi ad una causa in corso affidata all’Avvocatura dello Stato (Foster Wheeler) la cui definizione si

presume che avverrà nel corso del 2015. In merito a tale contenzioso, nel 2013 l'Avvocatura dello Stato ha vinto il ricorso in primo grado e si è in attesa della sentenza di Appello.

- Cap. 43 – Spese per borse di addestramento alla ricerca e assegni di ricerca:
i residui si riferiscono ai rimborsi a Politecnico di Torino, Università di Torino e Università di Napoli per l'aumento dell'importo delle borse conseguenti a periodo di soggiorno all'estero di dottorandi, la cui definizione è in corso con l'acquisizione dei documenti giustificativi; inoltre in parte si riferiscono a borse e assegni di ricerca il cui impegno di spesa è stato assunto per l'intero periodo di durata, in ossequio al principio della competenza in regime di contabilità finanziaria.
- Cap. 45 – Trasferimenti correnti derivanti da contratti di ricerca:
i residui riguardano le quote che INRIM deve versare ai partner nei contratti regionali e per i quali si è provveduto ad effettuare i rendiconti finali. Per prassi cautelativa, il versamento è effettuato ad avvenuta ricezione del contributo da parte della Regione Piemonte.
- Cap. 46 – Interventi assistenziali a favore del personale:
i residui, riferiti ad anni precedenti al 2012, sono dati dai fondi non erogati al personale e che, per effetto del vigente regolamento, ritornano nelle disponibilità per gli esercizi 2013 e successivi.
- Cap. 66 – Depositi a cauzione:
gli impegni sono inerenti alle cauzioni per utenze gas da riscaldamento. Si precisa che per dette utenze sono stati acquisiti i servizi in Consip e pertanto le cauzioni saranno restituite a Italgas a definizione del contratto in scadenza.
- Cap. 49 e 50 – Imposte e tasse – IRAP:
per le imposte i residui si riferiscono a rimborsi quota parte di tasse annuali di registro per contratti di locazione delle quali si sono fatti carico i locatari. Per quanto riguarda l'IRAP, i residui e le motivazioni sono strettamente connessi ai capitoli del personale e dei relativi oneri;
- Capp. 57 e 58 – Manutenzione straordinaria di immobili e costruzione di laboratori:
i residui sono riferiti a rilevanti opere di manutenzioni tuttora in essere, che vengono fatturati per stati di avanzamento. Sul capitolo 57 è tutt'ora accantonato il residuo importo di euro 1.291.123 facente parte del contributo espressamente assegnato dal MIUR per la messa a norma degli edifici ex IMG C.
- Cap. 68 – Indennità di anzianità al personale:

l'impegno del 1999 è relativo al fondo vincolato relativo al personale ex IEN (v. delibera del CdA n. 63 del 17/12/1999). Tale fondo, per sua natura infruttifero, va ad esaurimento in fase di erogazione delle indennità al personale che ad esso era stato iscritto. Tra gli impegni presenti alcuni si riferiscono a indennità di anzianità relative a personale a tempo determinato assunto in quanto vincitore di Progetti FIRB 2010 che prevedevano lo specifico accantonamento del TFR al momento dell'assunzione.

9 – CONTO ECONOMICO

Il conto economico, che compendia gli elementi finanziari e non finanziari che concorrono a determinare il risultato economico d'esercizio, si conclude con un avanzo economico di euro 21.801.852, pari all'incremento della situazione patrimoniale.

Tale avanzo deriva da:

• Avanzo tra valore e costi della produzione	+ euro 6.637.366
• Avanzo tra rettifiche, proventi e imposte	+ <u>euro 15.164.486</u>
Totale Avanzo economico	+ <u>euro 21.801.852</u>

La sintesi sotto riportata è tratta dal conto economico elaborato sulla base del DPR 97/2003

Il documento integrale fa parte del bilancio.

Tab. 12 - Sintesi del conto economico (mgl. euro)

	2014	2013
A) Valore della produzione	37.627	35.184
B) Costi esterni	9.517	11.649
C) Valore Aggiunto (VA)	28.110	23.535
D) Costi del personale	13.625	13.880
E) Margine operativo lordo (MOL)	14.485	9.655
F) Ammortamenti e accantonamenti	7.847	9.640
G) Margine operativo netto (MON)	6.638	15
F) Proventi ed oneri della gestione accessoria - proventi finanziari	-	-
H) Risultati ante oneri finanziari (EBIT)	6.638	15
I) Oneri finanziari	-	-
J) Risultato ordinario	6.638	15
L) Proventi e oneri straordinari	16.854	483
M) Risultato ante imposte	23.492	498
N) Imposte dell'esercizio	1.690	1.903
O) Risultato netto	21.802	- 1.405

Dall'analisi sopra riportata emergono le cause dell'avanzo economico dell'esercizio 2014, principalmente ascrivibili ad un incremento di circa 16,4 milioni di euro, quali proventi straordinari dell'esercizio 2014 rispetto a quello del 2013; essi sono dovuti essenzialmente all'inserimento nel

patrimonio dell'Ente del valore di 15.434.000 euro per gli immobili e mobili ex IMGC del CNR definitivamente trasferiti all'INRIM nel 2014.

In merito ai criteri di valutazione, si rappresenta che gli stessi non sono variati rispetto all'esercizio precedente e che, per ciò che riguarda gli ammortamenti, essi sono stati valutati in base ai coefficienti fissati con deliberazione n. 28 del 1978 (deliberazione approvata dai Ministeri Vigilanti). Tali coefficienti, in base alla natura del bene, risultano così definiti:

- fabbricati 3%
- impianti generici 10%
- mobili, arredi, macchine di ufficio, strumenti tecnici, macchine 12%
- strumenti elettronici ed elettrici 25%
- automezzi 20%

E' intendimento di questa Amministrazione aggiornare prossimamente i coefficienti sopraindicati.

10 - SITUAZIONE PATRIMONIALE

La situazione patrimoniale mette a confronto i dati patrimoniali di inizio dell'esercizio con quelli accertati in chiusura, ed evidenzia le variazioni intervenute nella consistenza delle poste attive e passive. Nella Tab. 13, si riporta la sintesi della situazione patrimoniale.

Al fine di chiarire i criteri di redazione della situazione patrimoniale, che comunque non sono variati nel corso dell'esercizio, si specifica che:

- a) le disponibilità liquide conseguono ai movimenti finanziari intervenuti in corso di esercizio;
- b) i crediti e i debiti corrispondono alla situazione esposta nel rendiconto contabile;
- c) i crediti bancari e finanziari riguardano, principalmente, il fondo di liquidazione accantonato attraverso la polizza assicurativa collettiva AIL n. 10000.06 riguardante parte del personale ex IEN e ad esaurimento;
- d) le rimanenze attive d'esercizio riguardano le scorte di magazzino;

- e) i valori patrimoniali attivi per immobili e immobilizzazioni tecniche corrispondono ai dati di inventario con le variazioni intervenute in corso d'esercizio;
- f) nella parte passiva, il fondo liquidazione dell'indennità di anzianità spettante al personale è aggiornato al 31 dicembre 2014 ed è prudenzialmente calcolato in coerenza a quanto stabilito dall'art. 13 della Legge 70/75;
- g) i fondi per ripristino investimenti sono stati valutati sulla base dei coefficienti di ammortamento indicati nel conto economico.

Tab. 13 - Sintesi della situazione patrimoniale (mgl. euro)

ATTIVITA'		
	2014	2013
Disponibilità liquide	29.422	23.508
Residui attivi	4.829	5.161
Crediti bancari e finanziari	121	118
Scorte	10	10
Immobili e immobilizzazioni tecniche	117.243	96.763
Totale	151.625	125.560
PASSIVITA'		
	2014	2013
Residui passivi	21.885	21.204
Fondo indennità di anzianità	11.616	11.582
Fondo svalutazione crediti	366	360
Fondo di ammortamento	62.640	59.099
Totale	96.507	92.245
Avanzo/Disavanzo economico	21.802	- 1.405
Totale	118.309	90.840
Fondo di dotazione	33.316	34.720
Totale a pareggio	151.625	125.560

La situazione patrimoniale evidenzia un incremento del patrimonio netto di 21.802.000 euro, corrispondente all'avanzo economico dell'esercizio.

11 – TEMPI DI PAGAMENTO

In relazione a quanto previsto dall'art.41 del D.L. 66/2014, convertito nella Legge 89/2014, l'Amministrazione ha provveduto a redigere l'elenco delle fatture pagate nell'anno, con gli importi e i tempi contrattuali di pagamento. L'elenco è agli atti e reca la firma del Presidente, legale rappresentante, e del Direttore Generale in qualità di responsabile finanziario.

12 – CONCLUSIONI

Il Conto Consuntivo per l'esercizio finanziario 2014 è stato predisposto secondo il vigente Regolamento di amministrazione, contabilità e finanza di cui l'Istituto si è dotato, in attuazione di quanto disposto dall'art. 17 del decreto legislativo 21 gennaio 2004, n. 38 istitutivo dell'INRIM.

Il risultato di bilancio si presenta positivo sotto il profilo dell'equilibrio finanziario in quanto l'avanzo di amministrazione risulta pari a 12,4 milioni di euro, dei quali 4,5 costituiscono ulteriori disponibilità per l'esercizio 2015. La restante parte dell'avanzo di amministrazione è stata utilizzata (euro 7.500.000) per il pareggio del bilancio di previsione 2015; tale utilizzazione è peraltro legata a copertura di indennità di anzianità/trattamento di fine rapporto dovuta al personale cessato nel 2014 o che cesserà nel 2015 (il momento della attribuzione di detti emolumenti è posposto rispetto alla data di cessazione. Per euro 3.611.713 è invece destinato ad attività delle tre nuove Divisioni e dello STALT; la distribuzione di questo fondo è stata rinviata al 2015 per renderla coerente con i medaglioni che descrivono le *mission* delle tre nuove Divisioni, che sono stati approvati, su parere del Consiglio scientifico, nel 2015.

Torino, 21 aprile 2015

Il Direttore generale

Ines Fabbro

RENDICONTO DECISIONALE DELL'ENTRATA

Capitolo			GESTIONE DI COMPETENZA									
Natura e oggetto della previsione			Previsioni approvate			Somme accertate o impegnate						
			iniziali	differenze		definitive	riscosse o pagate	da riscuotere o da pagare	totale accertamenti o impegni	differenze		
in più	in meno	in più		in meno								
codice	n.	art.										
			Avanzo di amministrazione al termine dell'esercizio finanziario 2013	2.285.292	5.179.664	-	7.464.956	-	-	-	-	-
			Fondo di cassa all'inizio dell'esercizio finanziario 2014	-	-	-	-	-	-	-	-	-
			<u>Centro di responsabilità di I livello</u>									
			<i>Amministrazione e servizi generali</i>									
			TITOLO I									
			Entrate derivanti da trasferimenti correnti									
			Categoria I									
01.01.01			<u>Trasferimenti correnti da parte dello Stato</u>	18.430.791	8.245.217	-	26.676.008	26.956.951	186.056	27.143.007	466.999	-
01.01.02			Categoria II <u>Trasferimenti correnti da parte delle Regioni</u>	400.000	-	-	400.000	213.057	-	213.057	-	186.943
01.01.03			Categoria III <u>Trasferimenti correnti da parte dei Comuni e delle Province</u>	-	-	-	-	-	-	-	-	-
01.01.04			Categoria IV <u>Trasferimenti correnti da parte di altri enti del settore pubblico</u>	2.500.000	-	-	2.500.000	1.907.431	-	1.907.431	3.419	595.988
			TOTALE TITOLO I	21.330.791	8.245.217	-	29.576.008	29.077.439	186.056	29.263.495	470.418	782.931
			TITOLO II									
			Altre entrate									
01.02.05			Categoria V <u>Entrate derivanti dalla vendita di beni e dalla prestazione di servizi (entrate rilevanti agli effetti IVA al lordo del tributo)</u>	4.300.000	-	-	4.300.000	2.595.632	1.061.631	3.657.263	93.818	736.555
01.02.06			Categoria VI <u>Redditi e proventi patrimoniali</u>	220.000	-	-	220.000	171.323	54.728	226.051	6.051	-
01.02.07			Categoria VII <u>Poste correttive e compensative di spese correnti</u>	550.000	-	-	550.000	381.358	177.710	559.068	45.245	36.177
01.02.08			Categoria VIII <u>Entrate non classificabili in altre voci</u>	15.000	261.637	-	276.637	272.994	-	272.994	-	3.643
			TOTALE TITOLO II	5.085.000	261.637	-	5.346.637	3.421.307	1.294.069	4.715.376	145.114	776.375
			TOTALE ENTRATE CORRENTI	26.415.791	8.506.854	-	34.922.645	32.498.746	1.480.125	33.978.871	615.532	1.559.306

GESTIONE DEI RESIDUI						GESTIONE DI CASSA						totale dei residui attivi e passivi al 31-12-2014
residui al 1-1-2014	riscossi o pagati	da riscuotere o da pagare	totali	variazioni		previsioni	variazioni	riscossioni o pagamenti	differenze			
				in più	in meno				in più	in meno		
-	-	-	-	-	-	-	-	-	-	-	-	-
-	-	-	-	-	-	8.154.924	+ 15.353.074	-	-	-	-	-
167.626	-	167.626	167.626	-	-	18.430.791	+ 8.245.217	26.956.951	280.943	-	-	353.682
1.153.254	267.174	886.078	1.153.252	-	2	200.000	-	480.231	280.231	-	-	886.078
-	-	-	-	-	-	-	-	-	-	-	-	-
-	-	-	-	-	-	2.000.000	-	1.907.431	3.419	95.988	-	-
1.320.880	267.174	1.053.704	1.320.878	-	2	20.630.791	+ 8.245.217	29.344.613	564.593	95.988	-	1.239.760
2.195.208	1.755.956	439.225	2.195.181	-	27	3.900.000	-	4.351.588	1.100.550	648.962	-	1.500.856
6.250	4.625	1.254	5.879	-	371	200.000	-	175.948	2.291	26.343	-	55.982
201.394	2.974	198.420	201.394	-	-	500.000	-	384.332	39.583	155.251	-	376.130
-	-	-	-	-	-	15.000	+ 261.637	272.994	-	3.643	-	-
2.402.852	1.763.555	638.899	2.402.454	-	398	4.615.000	+ 261.637	5.184.862	1.142.424	834.199	-	1.932.968
3.723.732	2.030.729	1.692.603	3.723.332	-	400	25.245.791	+ 8.506.854	34.529.475	1.707.017	930.187	-	3.172.728

Capitolo			Natura e oggetto della previsione	GESTIONE DI COMPETENZA							
				Previsioni approvate			Somme accertate o impegnate				
codice	n.	art.		iniziali	differenze		definitive	riscosse o pagate	da riscuotere o da pagare	totale accertamenti o impegni	differenze
			in più		in meno	in più					in meno
			TITOLO III								
			Entrate per alienazione di beni patrimoniali e riscossione di crediti								
			Categoria IX								
01.03.09			<u>Alienazione di immobili e di diritti reali</u>								
			-	-	-	-	-	-	-	-	-
			Categoria X								
01.03.10			<u>Alienazione di immobilizzazioni tecniche (non costituenti beni fuori uso)</u>								
			5.000	-	-	5.000	-	-	-	-	5.000
			Categoria XI								
01.03.11			<u>Realizzo di valori mobiliari</u>								
			-	-	-	-	-	-	-	-	-
			Categoria XII								
01.03.12			<u>Riscossione di crediti</u>								
			120.000	-	-	120.000	-	-	-	-	120.000
			TOTALE TITOLO III								
			125.000	-	-	125.000	-	-	-	-	125.000
			TITOLO IV								
			Entrate derivanti da trasferimenti in conto capitale								
			Categoria XIII								
01.04.13			<u>Trasferimenti dallo Stato</u>								
			-	-	-	-	-	-	-	-	-
			Categoria XIV								
01.04.14			<u>Trasferimenti dalle Regioni</u>								
			-	-	-	-	-	-	-	-	-
			Categoria XV								
01.04.15			<u>Trasferimenti da Comuni e Province</u>								
			-	-	-	-	-	-	-	-	-
			Categoria XVI								
01.04.16			<u>Trasferimenti da altri enti del settore pubblico</u>								
			-	-	-	-	-	-	-	-	-
			TOTALE TITOLO IV								
			-	-	-	-	-	-	-	-	-
			TITOLO V								
			Entrate derivanti da accensione di prestiti								
			Categoria XVII								
01.05.17			<u>Assunzione di mutui</u>								
			-	-	-	-	-	-	-	-	-
			Categoria XVIII								
01.05.18			<u>Assunzione di altri debiti finanziari</u>								
			-	-	-	-	-	-	-	-	-
			Categoria XIX								
01.05.19			<u>Emissione di obbligazioni</u>								
			-	-	-	-	-	-	-	-	-
			TOTALE TITOLO V								
			-	-	-	-	-	-	-	-	-
			TOTALE ENTRATE IN CONTO CAPITALE								
			125.000	-	-	125.000	-	-	-	-	125.000

GESTIONE DEI RESIDUI						GESTIONE DI CASSA					totale dei residui attivi e passivi al 31-12-2014
residui al 1-1-2014	riscossi o pagati	da riscuotere o da pagare	totali	variazioni		previsioni	variazioni	riscossioni o pagamenti	differenze		
				in più	in meno				in più	in meno	
-	-	-	-	-	-	-	-	-	-	-	-
-	-	-	-	-	-	5.000	-	-	-	5.000	-
-	-	-	-	-	-	-	-	-	-	-	-
7.770	-	7.770	7.770	-	-	60.000	-	-	-	60.000	7.770
7.770	-	7.770	7.770	-	-	65.000	-	-	-	65.000	7.770
-	-	-	-	-	-	-	-	-	-	-	-
-	-	-	-	-	-	-	-	-	-	-	-
-	-	-	-	-	-	-	-	-	-	-	-
-	-	-	-	-	-	-	-	-	-	-	-
-	-	-	-	-	-	-	-	-	-	-	-
-	-	-	-	-	-	-	-	-	-	-	-
7.770	-	7.770	7.770	-	-	65.000	-	-	-	65.000	7.770

Capitolo			Natura e oggetto della previsione	GESTIONE DI COMPETENZA								
				Previsioni approvate			Somme accertate o impegnate					
codice	n.	art.		iniziali	differenze		definitive	riscosse o pagate	da riscuotere o da pagare	totale accertamenti o impegni	differenze	
			in più		in meno	in più					in meno	
01.06.20			TITOLO VI Partite di giro									
			Categoria XX <u>Entrate aventi natura di partite di giro</u>	4.333.300	-	-	4.333.300	4.031.447	372.301	4.403.748	260.298	189.850
			TOTALE TITOLO VI	4.333.300	-	-	4.333.300	4.031.447	372.301	4.403.748	260.298	189.850

GESTIONE DEI RESIDUI					GESTIONE DI CASSA					totale dei residui attivi e passivi al 31-12-2014	
residui al 1-1-2014	riscossi o pagati	da riscuotere o da pagare	totali	variazioni		previsioni	variazioni	riscossioni o pagamenti	differenze		
				in più	in meno				in più		in meno
1.429.147	153.327	1.275.820	1.429.147	-	-	4.333.300	-	4.184.774	128.992	277.518	1.648.121
1.429.147	153.327	1.275.820	1.429.147	-	-	4.333.300	-	4.184.774	128.992	277.518	1.648.121

Natura e oggetto della previsione	GESTIONE DI COMPETENZA								
	Previsioni approvate				Somme accertate o impegnate				
	iniziali	differenze		definitive	riscosse o pagate	da riscuotere o da pagare	totale accertamenti o impegni	differenze	
		in più	in meno					in più	in meno
RIEPILOGO									
Titolo I - Entrate derivanti da trasferimenti correnti	21.330.791	8.245.217	-	29.576.008	29.077.439	186.056	29.263.495	470.418	782.931
Titolo II - Altre entrate	5.085.000	261.637	-	5.346.637	3.421.307	1.294.069	4.715.376	145.114	776.375
Titolo III - Entrate per alienazione di beni patrimoniali e riscossione di crediti	125.000	-	-	125.000	-	-	-	-	125.000
Titolo IV - Entrate derivanti da trasferimenti in conto capitale	-	-	-	-	-	-	-	-	-
Titolo V - Entrate derivanti da accensione di prestiti	-	-	-	-	-	-	-	-	-
Titolo VI - Partite di giro	4.333.300	-	-	4.333.300	4.031.447	372.301	4.403.748	260.298	189.850
TOTALE DELLE ENTRATE	30.874.091	8.506.854	-	39.380.945	36.530.193	1.852.426	38.382.619	875.830	1.874.156
Fondo di cassa all'inizio dell'esercizio finanziario 2014	-	-	-	-	-	-	-	-	-
Avanzo di amministrazione al termine dell'esercizio finanziario 2013	2.285.292	5.179.664	-	7.464.956	-	-	-	-	-
TOTALE GENERALE	33.159.383	13.686.518	-	46.845.901	36.530.193	1.852.426	38.382.619	875.830	1.874.156

GESTIONE DEI RESIDUI						GESTIONE DI CASSA						totale dei residui attivi e passivi al 31-12-2014
residui al 1-1-2014	riscossi o pagati	da riscuotere o da pagare	totali	variazioni		previsioni	variazioni	riscossioni o pagamenti	differenze			
				in più	in meno				in più	in meno		
1.320.880	267.174	1.053.704	1.320.878	-	2	20.630.791 +	8.245.217	29.344.613	564.593	95.988	1.239.760	
2.402.852	1.763.555	638.899	2.402.454	-	398	4.615.000 +	261.637	5.184.862	1.142.424	834.199	1.932.968	
7.770	-	7.770	7.770	-	-	65.000	-	-	-	65.000	7.770	
-	-	-	-	-	-	-	-	-	-	-	-	
-	-	-	-	-	-	-	-	-	-	-	-	
1.429.147	153.327	1.275.820	1.429.147	-	-	4.333.300	-	4.184.774	128.992	277.518	1.648.121	
5.160.649	2.184.056	2.976.193	5.160.249	-	400	29.644.091 +	8.506.854	38.714.249	1.836.009	1.272.705	4.828.619	
-	-	-	-	-	-	8.154.924 +	15.353.074	-	-	-	-	
-	-	-	-	-	-	-	-	-	-	-	-	
5.160.649	2.184.056	2.976.193	5.160.249	-	400	37.799.015 +	23.859.928	38.714.249	1.836.009	1.272.705	4.828.619	

RENDICONTO DECISIONALE DELLA SPESA

Capitolo			GESTIONE DI COMPETENZA									
			Previsioni approvate				Somme accertate o impegnate					
codice	n.	art.	Natura e oggetto della previsione	iniziali	differenze		definitive	riscosse o pagate	da riscuotere o da pagare	totale accertamenti o impegni	differenze	
					in più	in meno					in più	in meno
			Disavanzo di amministrazione di precedenti esercizi	-	-	-	-	-	-	-	-	-
			<u>Centro di responsabilità di I livello</u>									
01.00.00			<i>Amministrazione e servizi generali</i>									
			TITOLO I									
			Spese correnti									
01.01.01			Categoria I <u>Spese per gli organi dell'Ente</u>	160.000	30.000	-	190.000	137.056	11.767	148.823	-	41.177
01.01.02			Categoria II <u>Oneri per il personale in attività di servizio</u>	14.082.317	326.916	16.916	14.392.317	11.836.712	1.788.391	13.625.103	-	767.214
01.01.03			Categoria III <u>Oneri per il personale in quiescenza</u>	-	-	-	-	-	-	-	-	-
01.01.04			Categoria IV <u>Spese per l'acquisto di beni di consumo e di servizi</u>	3.539.791	577.000	3.000	4.113.791	1.756.986	1.764.076	3.521.062	-	592.729
01.01.05			Categoria V <u>Spese per prestazioni istituzionali</u>	20.000	-	-	20.000	840	10.000	10.840	-	9.160
01.01.06			Categoria VI <u>Trasferimenti passivi</u>	130.000	-	-	130.000	-	130.000	130.000	-	-
01.01.07			Categoria VII <u>Oneri finanziari</u>	4.000	-	-	4.000	4	-	4	-	3.996
01.01.08			Categoria VIII <u>Oneri tributari</u>	1.400.000	-	-	1.400.000	1.072.397	172.019	1.244.416	-	155.584
01.01.09			Categoria IX <u>Poste correttive e compensative di entrate correnti</u>	520.000	-	-	520.000	388.197	61.833	450.030	-	69.970
01.01.10			Categoria X <u>Spese non classificabili in altre voci</u>	680.660	5.000	400.000	285.660	281.724	2.945	284.669	16.408	17.399
			TOTALE TITOLO I	20.536.768	938.916	419.916	21.055.768	15.473.916	3.941.031	19.414.947	16.408	1.657.229
			TOTALE SPESE CORRENTI AMMINISTRAZIONE E SERVIZI GENERALI	20.536.768	938.916	419.916	21.055.768	15.473.916	3.941.031	19.414.947	16.408	1.657.229

GESTIONE DEI RESIDUI						GESTIONE DI CASSA					totale dei residui attivi e passivi al 31-12-2014
residui al 1-1-2014	riscossi o pagati	da riscuotere o da pagare	totali	variazioni		previsioni	variazioni	riscossioni o pagamenti	differenze		
				in più	in meno				in più	in meno	
-	-	-	-	-	-	-	-	-	-	-	-
93.254	6.232	54.000	60.232	-	33.022	160.000 +	100.000	143.288	-	116.712	65.767
3.391.236	773.250	1.598.854	2.372.104	-	1.019.132	15.139.451 +	257.454	12.609.962	-	2.786.943	3.387.245
-	-	-	-	-	-	-	-	-	-	-	-
2.511.000	1.655.949	790.265	2.446.214	-	64.786	4.256.289 +	974.656	3.412.935	389	1.818.399	2.554.341
2.500	2.100	400	2.500	-	-	20.000	-	2.940	-	17.060	10.400
476.835	142.231	334.604	476.835	-	-	200.000	-	142.231	-	57.769	464.604
-	-	-	-	-	-	4.000	-	4	-	3.996	-
268.215	134.496	22.379	156.875	-	111.340	1.400.000	-	1.206.893	-	193.107	194.398
83.998	83.998	-	83.998	-	-	520.000	-	472.195	-	47.805	61.833
37.057	1.046	34.459	35.505	-	1.552	678.660 -	395.000	282.770	16.098	16.988	37.404
6.864.095	2.799.302	2.834.961	5.634.263	-	1.229.832	22.378.400 +	937.110	18.273.218	16.487	5.058.779	6.775.992
6.864.095	2.799.302	2.834.961	5.634.263	-	1.229.832	22.378.400 +	937.110	18.273.218	16.487	5.058.779	6.775.992

Capitolo			GESTIONE DI COMPETENZA											
			Previsioni approvate				Somme accertate o impegnate							
codice	n.	art.	Natura e oggetto della previsione			iniziali	differenze		definitive	riscosse o pagate	da riscuotere o da pagare	totale accertamenti o impegni	differenze	
			in più	in meno	in più		in meno							
			TITOLO II											
			Spese in conto capitale											
			Categoria XI											
01.02.11			<u>Acquisizione di beni di uso durevole e opere immobiliari</u>			420.000	949.000	3.000	1.366.000	178.493	341.005	519.498	-	846.502
			Categoria XII											
01.02.12			<u>Acquisizione di immobilizzazioni tecniche</u>			462.815	140.000	-	602.815	154.545	366.969	521.514	-	81.301
			Categoria XIII											
01.02.13			<u>Partecipazione e acquisto di valori mobiliari</u>			-	-	-	-	-	-	-	-	-
			Categoria XIV											
01.02.14			<u>Concessione di crediti e anticipazioni</u>			5.000	-	-	5.000	-	-	-	-	5.000
			Categoria XV											
01.02.15			<u>Indennità di anzianità e similari al personale cessato dal servizio</u>			410.000	-	-	410.000	395.529	4.471	400.000	-	10.000
			TOTALE TITOLO II			1.297.815	1.089.000	3.000	2.383.815	728.567	712.445	1.441.012	-	942.803
			TITOLO III											
			Estinzione di mutui e anticipazioni											
			Categoria XVI											
01.03.16			<u>Rimborsi di mutui</u>			-	-	-	-	-	-	-	-	-
			Categoria XVII											
01.03.17			<u>Rimborsi di anticipazioni passive</u>			-	-	-	-	-	-	-	-	-
			Categoria XVIII											
01.03.18			<u>Rimborsi di obbligazioni</u>			-	-	-	-	-	-	-	-	-
			Categoria XIX											
01.03.19			<u>Restituzione alle gestioni autonome di anticipazioni</u>			-	-	-	-	-	-	-	-	-
			Categoria XX											
01.03.20			<u>Estinzione di debiti diversi</u>			-	-	-	-	-	-	-	-	-
			TOTALE TITOLO III			-	-	-	-	-	-	-	-	-
			TOTALE SPESE IN CONTO CAPITALE AMMINISTRAZIONE E SERVIZI GENERALI			1.297.815	1.089.000	3.000	2.383.815	728.567	712.445	1.441.012	-	942.803
			TITOLO IV											
			Partite di giro											
01.04.20			TOTALE TITOLO IV			4.333.300	-	-	4.333.300	3.793.981	609.767	4.403.748	260.298	189.850

GESTIONE DEI RESIDUI						GESTIONE DI CASSA					totale dei residui attivi e passivi al 31-12-2014
residui al 1-1-2014	riscossi o pagati	da riscuotere o da pagare	totali	variazioni		previsioni	variazioni	riscossioni o pagamenti	differenze		
				in più	in meno				in più	in meno	
2.378.957	250.399	2.126.283	2.376.682	-	2.275	1.400.000 +	200.000	428.892	-	1.171.108	2.467.288
332.590	163.112	155.123	318.235	-	14.355	462.815 +	160.000	317.657	-	305.158	522.092
-	-	-	-	-	-	-	-	-	-	-	-
8.795	-	8.795	8.795	-	-	5.000	-	-	-	5.000	8.795
311.434	189.898	121.536	311.434	-	-	610.000	-	585.427	-	24.573	126.007
3.031.776	603.409	2.411.737	3.015.146	-	16.630	2.477.815 +	360.000	1.331.976	-	1.505.839	3.124.182
-	-	-	-	-	-	-	-	-	-	-	-
-	-	-	-	-	-	-	-	-	-	-	-
-	-	-	-	-	-	-	-	-	-	-	-
-	-	-	-	-	-	-	-	-	-	-	-
-	-	-	-	-	-	-	-	-	-	-	-
3.031.776	603.409	2.411.737	3.015.146	-	16.630	2.477.815 +	360.000	1.331.976	-	1.505.839	3.124.182
831.621	520.885	310.736	831.621	-	-	4.333.300	-	4.314.866	142.179	160.613	920.503
831.621	520.885	310.736	831.621	-	-	4.333.300	-	4.314.866	142.179	160.613	920.503

Capitolo			GESTIONE DI COMPETENZA								
Natura e oggetto della previsione			Previsioni approvate				Somme accertate o impegnate				
			iniziali	differenze		definitive	riscosse o pagate	da riscuotere o da pagare	totale accertamenti o impegni	differenze	
in più	in meno	in più		in meno							
codice	n.	art.									
02.00.00			<i>Direzione Scientifica</i>								
			TITOLO I								
			Spese correnti								
			Categoria I								
02.01.01			<u>Spese per gli organi dell'Ente</u>								
			-	-	-	-	-	-	-	-	
			Categoria II								
02.01.02			<u>Oneri per il personale in attività di servizio</u>								
			-	-	-	-	-	-	-	-	
			Categoria III								
02.01.03			<u>Oneri per il personale in quiescenza</u>								
			-	-	-	-	-	-	-	-	
			Categoria IV								
02.01.04			<u>Spese per l'acquisto di beni di consumo e di servizi</u>								
			2.137.000	1.828.000	-	3.965.000	1.182.070	2.167.358	3.349.428	-	615.572
			Categoria V								
02.01.05			<u>Spese per prestazioni istituzionali</u>								
			20.000	-	-	20.000	-	20.000	20.000	-	-
			Categoria VI								
02.01.06			<u>Trasferimenti passivi</u>								
			1.100.000	1.380.000	-	2.480.000	961.049	1.085.059	2.046.108	-	433.892
			Categoria VII								
02.01.07			<u>Oneri finanziari</u>								
			-	-	-	-	-	-	-	-	-
			Categoria VIII								
02.01.08			<u>Oneri tributari</u>								
			-	-	-	-	-	-	-	-	-
			Categoria IX								
02.01.09			<u>Poste correttive e compensative di entrate correnti</u>								
			-	-	-	-	-	-	-	-	-
			Categoria X								
02.01.10			<u>Spese non classificabili in altre voci</u>								
			-	-	-	-	-	-	-	-	-
			TOTALE TITOLO I								
			3.257.000	3.208.000	-	6.465.000	2.143.119	3.272.417	5.415.536	-	1.049.464
			TOTALE SPESE CORRENTI DIREZIONE SCIENTIFICA								
			3.257.000	3.208.000	-	6.465.000	2.143.119	3.272.417	5.415.536	-	1.049.464
			TITOLO II								
			Spese in conto capitale								
			Categoria XI								
02.02.11			<u>Acquisizione di beni di uso durevole e opere immobiliari</u>								
			-	-	-	-	-	-	-	-	-
			Categoria XII								
02.02.12			<u>Acquisizione di immobilizzazioni tecniche</u>								
			3.670.000	7.061.000	-	10.731.000	1.064.548	3.149.407	4.213.955	-	6.517.045

GESTIONE DEI RESIDUI						GESTIONE DI CASSA					totale dei residui attivi e passivi al 31-12-2014
residui al 1-1-2014	riscossi o pagati	da riscuotere o da pagare	totali	variazioni		previsioni	variazioni	riscossioni o pagamenti	differenze		
				in più	in meno				in più	in meno	
-	-	-	-	-	-	-	-	-	-	-	-
-	-	-	-	-	-	-	-	-	-	-	-
-	-	-	-	-	-	-	-	-	-	-	-
3.411.722	1.972.273	1.363.581	3.335.854	-	75.868	2.700.000 +	2.430.000	3.154.343	-	1.975.657	3.530.939
5.070	5.070	-	5.070	-	-	20.000	-	5.070	-	14.930	20.000
1.065.019	458.668	551.960	1.010.628	-	54.391	1.700.000 +	900.000	1.419.717	-	1.180.283	1.637.019
-	-	-	-	-	-	-	-	-	-	-	-
-	-	-	-	-	-	-	-	-	-	-	-
-	-	-	-	-	-	-	-	-	-	-	-
-	-	-	-	-	-	-	-	-	-	-	-
4.481.811	2.436.011	1.915.541	4.351.552	-	130.259	4.420.000 +	3.330.000	4.579.130	-	3.170.870	5.187.958
4.481.811	2.436.011	1.915.541	4.351.552	-	130.259	4.420.000 +	3.330.000	4.579.130	-	3.170.870	5.187.958
-	-	-	-	-	-	-	-	-	-	-	-
5.969.555	3.210.218	2.711.327	5.921.545	-	48.010	4.120.000 +	7.000.000	4.274.766	-	6.845.234	5.860.734

Capitolo			GESTIONE DI COMPETENZA									
			Previsioni approvate				Somme accertate o impegnate					
codice	n.	art.	Natura e oggetto della previsione	iniziali	differenze		definitive	riscosse o pagate	da riscuotere o da pagare	totale accertamenti o impegni	differenze	
					in più	in meno					in più	in meno
02.02.13			Categoria XIII <u>Partecipazione e acquisto di valori mobiliari</u>	-	-	-	-	-	-	-	-	-
02.02.14			Categoria XIV <u>Concessione di crediti e anticipazioni</u>	-	-	-	-	-	-	-	-	-
02.02.15			Categoria XV <u>Indennità di anzianità e similari al personale cessato dal servizio</u>	-	-	-	-	-	-	-	-	-
TOTALE TITOLO II				3.670.000	7.061.000	-	10.731.000	1.064.548	3.149.407	4.213.955	-	6.517.045
TITOLO III Estinzione di mutui e anticipazioni												
02.03.16			Categoria XVI <u>Rimborsi di mutui</u>	-	-	-	-	-	-	-	-	-
02.03.17			Categoria XVII <u>Rimborsi di anticipazioni passive</u>	-	-	-	-	-	-	-	-	-
02.03.18			Categoria XVIII <u>Rimborsi di obbligazioni</u>	-	-	-	-	-	-	-	-	-
02.03.19			Categoria XIX <u>Restituzione alle gestioni autonome di anticipazioni</u>	-	-	-	-	-	-	-	-	-
02.03.20			Categoria XX <u>Estinzione di debiti diversi</u>	-	-	-	-	-	-	-	-	-
TOTALE TITOLO III				-	-	-	-	-	-	-	-	-
TOTALE SPESE IN CONTO CAPITALE DIREZIONE SCIENTIFICA				3.670.000	7.061.000	-	10.731.000	1.064.548	3.149.407	4.213.955	-	6.517.045

GESTIONE DEI RESIDUI						GESTIONE DI CASSA						totale dei residui attivi e passivi al 31-12-2014
residui al 1-1-2014	riscossi o pagati	da riscuotere o da pagare	totali	variazioni		previsioni	variazioni	riscossioni o pagamenti	differenze			
				in più	in meno				in più	in meno		
-	-	-	-	-	-	-	-	-	-	-	-	-
-	-	-	-	-	-	-	-	-	-	-	-	-
-	-	-	-	-	-	-	-	-	-	-	-	-
5.969.555	3.210.218	2.711.327	5.921.545	-	48.010	4.120.000	+ 7.000.000	4.274.766	-	6.845.234	5.860.734	
-	-	-	-	-	-	-	-	-	-	-	-	-
-	-	-	-	-	-	-	-	-	-	-	-	-
-	-	-	-	-	-	-	-	-	-	-	-	-
-	-	-	-	-	-	-	-	-	-	-	-	-
-	-	-	-	-	-	-	-	-	-	-	-	-
-	-	-	-	-	-	-	-	-	-	-	-	-
5.969.555	3.210.218	2.711.327	5.921.545	-	48.010	4.120.000	+ 7.000.000	4.274.766	-	6.845.234	5.860.734	

Capitolo			GESTIONE DI COMPETENZA									
			Previsioni approvate				Somme accertate o impegnate					
codice	n.	art.	Natura e oggetto della previsione	iniziali	differenze		definitive	riscosse o pagate	da riscuotere o da pagare	totale accertamenti o impegni	differenze	
					in più	in meno					in più	in meno
03.00.00			<i>Servizio accreditamento laboratori</i>									
			TITOLO I									
			Spese correnti									
			Categoria I									
03.01.01			<u>Spese per gli organi dell'Ente</u>	-	-	-	-	-	-	-	-	-
			Categoria II									
03.01.02			<u>Oneri per il personale in attività di servizio</u>	-	-	-	-	-	-	-	-	-
			Categoria III									
03.01.03			<u>Oneri per il personale in quiescenza</u>	-	-	-	-	-	-	-	-	-
			Categoria IV									
03.01.04			<u>Spese per l'acquisto di beni di consumo e di servizi</u>	14.500	-	-	14.500	1.586	183	1.769	-	12.731
			Categoria V									
03.01.05			<u>Spese per prestazioni istituzionali</u>	-	-	-	-	-	-	-	-	-
			Categoria VI									
03.01.06			<u>Trasferimenti passivi</u>	-	-	-	-	-	-	-	-	-
			Categoria VII									
03.01.07			<u>Oneri finanziari</u>	-	-	-	-	-	-	-	-	-
			Categoria VIII									
03.01.08			<u>Oneri tributari</u>	-	-	-	-	-	-	-	-	-
			Categoria IX									
03.01.09			<u>Poste correttive e compensative di entrate correnti</u>	-	-	-	-	-	-	-	-	-
			Categoria X									
03.01.10			<u>Spese non classificabili in altre voci</u>	-	-	-	-	-	-	-	-	-
			TOTALE TITOLO I	14.500	-	-	14.500	1.586	183	1.769	-	12.731
			TOTALE SPESE CORRENTI SERVIZIO ACCREDITAMENTO LABORATORI	14.500	-	-	14.500	1.586	183	1.769	-	12.731
			TITOLO II									
			Spese in conto capitale									
			Categoria XI									
03.02.11			<u>Acquisizione di beni di uso durevole e opere immobiliari</u>	-	-	-	-	-	-	-	-	-
			Categoria XII									
03.02.12			<u>Acquisizione di immobilizzazioni tecniche</u>	50.000	-	-	50.000	-	15.488	15.488	-	34.512

GESTIONE DEI RESIDUI						GESTIONE DI CASSA					totale dei residui attivi e passivi al 31-12-2014
residui al 1-1-2014	riscossi o pagati	da riscuotere o da pagare	totali	variazioni		previsioni	variazioni	riscossioni o pagamenti	differenze		
				in più	in meno				in più	in meno	
-	-	-	-	-	-	-	-	-	-	-	-
-	-	-	-	-	-	-	-	-	-	-	-
-	-	-	-	-	-	-	-	-	-	-	-
518	383	-	383	-	135	14.500	-	1.969	-	12.531	183
-	-	-	-	-	-	-	-	-	-	-	-
-	-	-	-	-	-	-	-	-	-	-	-
-	-	-	-	-	-	-	-	-	-	-	-
-	-	-	-	-	-	-	-	-	-	-	-
-	-	-	-	-	-	-	-	-	-	-	-
518	383	-	383	-	135	14.500	-	1.969	-	12.531	183
518	383	-	383	-	135	14.500	-	1.969	-	12.531	183
-	-	-	-	-	-	-	-	-	-	-	-
24.315	24.315	-	24.315	-	-	55.000	-	24.315	-	30.685	15.488

Capitolo			GESTIONE DI COMPETENZA									
			Previsioni approvate				Somme accertate o impegnate					
codice	n.	art.	Natura e oggetto della previsione	iniziali	differenze		definitive	riscosse o pagate	da riscuotere o da pagare	totale accertamenti o impegni	differenze	
					in più	in meno					in più	in meno
03.02.13			Categoria XIII <u>Partecipazione e acquisto di valori mobiliari</u>	-	-	-	-	-	-	-	-	-
03.02.14			Categoria XIV <u>Concessione di crediti e anticipazioni</u>	-	-	-	-	-	-	-	-	-
03.02.15			Categoria XV <u>Indennità di anzianità e similari al personale cessato dal servizio</u>	-	-	-	-	-	-	-	-	-
TOTALE TITOLO II				50.000	-	-	50.000	-	15.488	15.488	-	34.512
TITOLO III Estinzione di mutui e anticipazioni												
03.03.16			Categoria XVI <u>Rimborsi di mutui</u>	-	-	-	-	-	-	-	-	-
03.03.17			Categoria XVII <u>Rimborsi di anticipazioni passive</u>	-	-	-	-	-	-	-	-	-
03.03.18			Categoria XVIII <u>Rimborsi di obbligazioni</u>	-	-	-	-	-	-	-	-	-
03.03.19			Categoria XIX <u>Restituzione alle gestioni autonome di anticipazioni</u>	-	-	-	-	-	-	-	-	-
03.03.20			Categoria XX <u>Estinzione di debiti diversi</u>	-	-	-	-	-	-	-	-	-
TOTALE TITOLO III				-	-	-	-	-	-	-	-	-
TOTALE SPESE IN CONTO CAPITALE SERVIZIO ACCREDITAMENTO LABORATORI				50.000	-	-	50.000	-	15.488	15.488	-	34.512

GESTIONE DEI RESIDUI						GESTIONE DI CASSA					totale dei residui attivi e passivi al 31-12-2014
residui al 1-1-2014	riscossi o pagati	da riscuotere o da pagare	totali	variazioni		previsioni	variazioni	riscossioni o pagamenti	differenze		
				in più	in meno				in più	in meno	
-	-	-	-	-	-	-	-	-	-	-	-
-	-	-	-	-	-	-	-	-	-	-	-
-	-	-	-	-	-	-	-	-	-	-	-
24.315	24.315	-	24.315	-	-	55.000	-	24.315	-	30.685	15.488
-	-	-	-	-	-	-	-	-	-	-	-
-	-	-	-	-	-	-	-	-	-	-	-
-	-	-	-	-	-	-	-	-	-	-	-
-	-	-	-	-	-	-	-	-	-	-	-
-	-	-	-	-	-	-	-	-	-	-	-
-	-	-	-	-	-	-	-	-	-	-	-
24.315	24.315	-	24.315	-	-	55.000	-	24.315	-	30.685	15.488
-	-	-	-	-	-	-	-	-	-	-	-

Natura e oggetto della previsione	GESTIONE DI COMPETENZA								
	Previsioni approvate				Somme accertate o impegnate				
	iniziali	differenze		definitive	riscosse o pagate	da riscuotere o da pagare	totale accertamenti o impegni	differenze	
		in più	in meno					in più	in meno
RIEPILOGO									
<i>Amministrazione e servizi generali</i>									
Titolo I - Spese correnti	20.536.768	938.916	419.916	21.055.768	15.473.916	3.941.031	19.414.947	16.408	1.657.229
Titolo II - Spese in conto capitale	1.297.815	1.089.000	3.000	2.383.815	728.567	712.445	1.441.012	-	942.803
Titolo III - Estinzione di mutui e anticipazioni	-	-	-	-	-	-	-	-	-
Titolo IV - Partite di giro	4.333.300	-	-	4.333.300	3.793.981	609.767	4.403.748	260.298	189.850
TOTALE AMMINISTRAZIONE E SERVIZI GENERALI	26.167.883	2.027.916	422.916	27.772.883	19.996.464	5.263.243	25.259.707	276.706	2.789.882
<i>Direzione Scientifica</i>									
Titolo I - Spese correnti	3.257.000	3.208.000	-	6.465.000	2.143.119	3.272.417	5.415.536	-	1.049.464
Titolo II - Spese in conto capitale	3.670.000	7.061.000	-	10.731.000	1.064.548	3.149.407	4.213.955	-	6.517.045
Titolo III - Estinzione di mutui e anticipazioni	-	-	-	-	-	-	-	-	-
Titolo IV - Partite di giro	-	-	-	-	-	-	-	-	-
TOTALE DIREZIONE SCIENTIFICA	6.927.000	10.269.000	-	17.196.000	3.207.667	6.421.824	9.629.491	-	7.566.509
<i>Servizio accreditamento laboratori</i>									
Titolo I - Spese correnti	14.500	-	-	14.500	1.586	183	1.769	-	12.731
Titolo II - Spese in conto capitale	50.000	-	-	50.000	-	15.488	15.488	-	34.512
Titolo III - Estinzione di mutui e anticipazioni	-	-	-	-	-	-	-	-	-
Titolo IV - Partite di giro	-	-	-	-	-	-	-	-	-
TOTALE SERVIZIO ACCREDITAMENTO LABORATORI	64.500	-	-	64.500	1.586	15.671	17.257	-	47.243
TOTALE GENERALE	33.159.383	12.296.916	422.916	45.033.383	23.205.717	11.700.738	34.906.455	276.706	10.403.634

GESTIONE DEI RESIDUI						GESTIONE DI CASSA						totale dei residui attivi e passivi al 31-12-2014
residui al 1-1-2014	riscossi o pagati	da riscuotere o da pagare	totali	variazioni		previsioni	variazioni	riscossioni o pagamenti	differenze			
				in più	in meno				in più	in meno		
6.864.095	2.799.302	2.834.961	5.634.263	-	1.229.832	22.378.400 +	937.110	18.273.218	16.487	5.058.779	6.775.992	
3.031.776	603.409	2.411.737	3.015.146	-	16.630	2.477.815 +	360.000	1.331.976	-	1.505.839	3.124.182	
-	-	-	-	-	-	-	-	-	-	-	-	
831.621	520.885	310.736	831.621	-	-	4.333.300	-	4.314.866	142.179	160.613	920.503	
10.727.492	3.923.596	5.557.434	9.481.030	-	1.246.462	29.189.515 +	1.297.110	23.920.060	158.666	6.725.231	10.820.677	
4.481.811	2.436.011	1.915.541	4.351.552	-	130.259	4.420.000 +	3.330.000	4.579.130	-	3.170.870	5.187.958	
5.969.555	3.210.218	2.711.327	5.921.545	-	48.010	4.120.000 +	7.000.000	4.274.766	-	6.845.234	5.860.734	
-	-	-	-	-	-	-	-	-	-	-	-	
-	-	-	-	-	-	-	-	-	-	-	-	
10.451.366	5.646.229	4.626.868	10.273.097	-	178.269	8.540.000 +	10.330.000	8.853.896	-	10.016.104	11.048.692	
518	383	-	383	-	135	14.500	-	1.969	-	12.531	183	
24.315	24.315	-	24.315	-	-	55.000	-	24.315	-	30.685	15.488	
-	-	-	-	-	-	-	-	-	-	-	-	
-	-	-	-	-	-	-	-	-	-	-	-	
24.833	24.698	-	24.698	-	135	69.500	-	26.284	-	43.216	15.671	
21.203.691	9.594.523	10.184.302	19.778.825	-	1.424.866	37.799.015 +	11.627.110	32.800.240	158.666	16.784.551	21.885.040	

RIEPILOGO GENERALE

Natura e oggetto della previsione	GESTIONE DI COMPETENZA								
	Previsioni approvate				Somme accertate o impegnate				
	iniziali	differenze		definitive	riscosse o pagate	da riscuotere o da pagare	totale accertamenti o impegni	differenze	
		in più	in meno					in più	in meno
ENTRATE									
Fondo di cassa all'inizio dell'esercizio finanziario 2014	-	-	-	-	-	-	-	-	-
Avanzo di amministrazione al termine dell'esercizio finanziario 2013	2.285.292	5.179.664	-	7.464.956	-	-	-	-	-
Titolo I - Entrate derivanti da trasferimenti correnti	21.330.791	8.245.217	-	29.576.008	29.077.439	186.056	29.263.495	470.418	782.931
Titolo II - Altre entrate	5.085.000	261.637	-	5.346.637	3.421.307	1.294.069	4.715.376	145.114	776.375
Titolo III - Entrate per alienazione di beni patrimoniali e riscossione di crediti	125.000	-	-	125.000	-	-	-	-	125.000
Titolo IV - Entrate derivanti da trasferimenti in conto capitale	-	-	-	-	-	-	-	-	-
Titolo V - Entrate derivanti da accensione di prestiti	-	-	-	-	-	-	-	-	-
Titolo VI - Partite di giro	4.333.300	-	-	4.333.300	4.031.447	372.301	4.403.748	260.298	189.850
TOTALE DELLE ENTRATE	33.159.383	13.686.518	-	46.845.901	36.530.193	1.852.426	38.382.619	875.830	1.874.156
SPESE									
Titolo I - Spese correnti	23.808.268	4.146.916	419.916	27.535.268	17.618.621	7.213.631	24.832.252	16.408	2.718.424
Titolo II - Spese in conto capitale	5.017.815	8.150.000	3.000	13.164.815	1.793.115	3.877.340	5.670.455	-	7.494.360
Titolo III - Estinzione di mutui e anticipazioni	-	-	-	-	-	-	-	-	-
Titolo IV - Partite di giro	4.333.300	-	-	4.333.300	3.793.981	609.767	4.403.748	260.298	189.850
TOTALE DELLE SPESE	33.159.383	12.296.916	422.916	45.033.383	23.205.717	11.700.738	34.906.455	276.706	10.402.634
Avanzo di amministrazione al termine dell'esercizio finanziario 2014	-	-	-	-	-	-	-	-	-
TOTALE GENERALE	33.159.383	12.296.916	422.916	45.033.383	23.205.717	11.700.738	34.906.455	276.706	10.402.634

GESTIONE DEI RESIDUI						GESTIONE DI CASSA						totale dei residui attivi e passivi al 31-12-2014
residui al 1-1-2014	riscossi o pagati	da riscuotere o da pagare	totali	variazioni		previsioni	variazioni	riscossioni o pagamenti	differenze			
				in più	in meno				in più	in meno		
-	-	-	-	-	-	8.154.924 +	15.353.074	-	-	-	-	-
-	-	-	-	-	-	-	-	-	-	-	-	-
1.320.880	267.174	1.053.704	1.320.878	-	2	20.630.791 +	8.245.217	29.344.613	564.593	95.988	1.239.760	1.239.760
2.402.852	1.763.555	638.899	2.402.454	-	398	4.615.000 +	261.637	5.184.862	1.142.424	834.199	1.932.968	1.932.968
7.770	-	7.770	7.770	-	-	65.000	-	-	-	65.000	7.770	7.770
-	-	-	-	-	-	-	-	-	-	-	-	-
-	-	-	-	-	-	-	-	-	-	-	-	-
1.429.147	153.327	1.275.820	1.429.147	-	-	4.333.300	-	4.184.774	128.992	277.518	1.648.121	1.648.121
5.160.649	2.184.056	2.976.193	5.160.249	-	400	37.799.015 +	23.859.928	38.714.249	1.836.009	1.272.705	4.828.619	4.828.619
11.346.424	5.235.696	4.750.502	9.986.198	-	1.360.226	26.812.900 +	4.267.110	22.854.317	16.487	8.242.180	11.964.133	11.964.133
9.025.646	3.837.942	5.123.064	8.961.006	-	64.640	6.652.815 +	7.360.000	5.631.057	-	8.381.758	9.000.404	9.000.404
-	-	-	-	-	-	-	-	-	-	-	-	-
831.621	520.885	310.736	831.621	-	-	4.333.300	-	4.314.866	142.179	160.613	920.503	920.503
21.203.691	9.594.523	10.184.302	19.778.825	-	1.424.866	37.799.015 +	11.627.110	32.800.240	158.666	16.784.551	21.885.040	21.885.040
-	-	-	-	-	-	-	-	-	-	-	12.365.586	12.365.586
21.203.691	9.594.523	10.184.302	19.778.825	-	1.424.866	37.799.015 +	11.627.110	32.800.240	158.666	16.784.551	34.250.626	34.250.626

RENDICONTO FINANZIARIO DELL'ENTRATA

Capitolo			GESTIONE DI COMPETENZA											
			Previsioni approvate			Somme accertate o impegnate								
codice	n.	art.	Natura e oggetto della previsione			iniziali	differenze		definitive	riscosse o pagate	da riscuotere o da pagare	totale accertamenti o impegni	differenze	
			in più	in meno	in più		in meno							
			Avanzo di amministrazione al termine dell'esercizio finanziario 2013			2.285.292	5.179.664	-	7.464.956	-	-	-	-	-
			Fondo di cassa all'inizio dell'esercizio finanziario 2014			-	-	-	-	-	-	-	-	-
			<u>Centro di responsabilità di I livello</u>											
			<i>Amministrazione e servizi generali</i>											
			TITOLO I											
			Entrate derivanti da trasferimenti correnti											
			Categoria I											
			<u>Trasferimenti correnti da parte dello Stato</u>											
01.01.01	1		Contributo ordinario del Ministero dell'Istruzione, dell'Università e della Ricerca			18.430.791	-	-	18.430.791	18.430.791	186.056	18.616.847	186.056	-
01.01.02	2		Contributo del Ministero dell'Università e della Ricerca per il funzionamento degli istituti scientifici speciali e per il finanziamento di progetti di ricerca			-	8.245.217	-	8.245.217	8.526.160	-	8.526.160	280.943	-
			Totale Categoria I			18.430.791	8.245.217	-	26.676.008	26.956.951	186.056	27.143.007	466.999	-
			Categoria II											
			<u>Trasferimenti correnti da parte delle Regioni</u>											
01.02.01	3		Contributo della Regione Piemonte			400.000	-	-	400.000	213.057	-	213.057	-	186.943
			Totale Categoria II			400.000	-	-	400.000	213.057	-	213.057	-	186.943
			Categoria III											
			<u>Trasferimenti correnti da parte dei Comuni e delle Province</u>											
01.03.01	4		Contributo della Provincia di Torino			-	-	-	-	-	-	-	-	-
01.03.02	5		Contributo del Comune di Torino			-	-	-	-	-	-	-	-	-
			Totale Categoria III			-	-	-	-	-	-	-	-	-
			Categoria IV											
			<u>Trasferimenti correnti da parte di altri enti del settore pubblico</u>											
01.04.01	6		Trasferimenti correnti diversi da altri enti del settore pubblico			-	-	-	-	3.419	-	3.419	3.419	-
01.04.02	7		Trasferimenti correnti da parte di organismi internazionali			2.500.000	-	-	2.500.000	1.904.012	-	1.904.012	-	595.988
			Totale Categoria IV			2.500.000	-	-	2.500.000	1.907.431	-	1.907.431	3.419	595.988
			TOTALE TITOLO I			21.330.791	8.245.217	-	29.576.008	29.077.439	186.056	29.263.495	470.418	782.931

GESTIONE DEI RESIDUI						GESTIONE DI CASSA					totale dei residui attivi e passivi al 31-12-2014
residui al 1-1-2014	riscossi o pagati	da riscuotere o da pagare	totali	variazioni		previsioni	variazioni	riscossioni o pagamenti	differenze		
				in più	in meno				in più	in meno	
-	-	-	-	-	-	-	-	-	-	-	-
-	-	-	-	-	-	8.154.924	+ 15.353.074	-	-	-	-
-	-	-	-	-	-	18.430.791	-	18.430.791	-	-	186.056
167.626	-	167.626	167.626	-	-	-	+ 8.245.217	8.526.160	280.943	-	167.626
167.626	-	167.626	167.626	-	-	18.430.791	+ 8.245.217	26.956.951	280.943	-	353.682
1.153.254	267.174	886.078	1.153.252	-	2	200.000	-	480.231	280.231	-	886.078
1.153.254	267.174	886.078	1.153.252	-	2	200.000	-	480.231	280.231	-	886.078
-	-	-	-	-	-	-	-	-	-	-	-
-	-	-	-	-	-	-	-	-	-	-	-
-	-	-	-	-	-	-	-	3.419	3.419	-	-
-	-	-	-	-	-	2.000.000	-	1.904.012	-	95.988	-
-	-	-	-	-	-	2.000.000	-	1.907.431	3.419	95.988	-
1.320.880	267.174	1.053.704	1.320.878	-	2	20.630.791	+ 8.245.217	29.344.613	564.593	95.988	1.239.760

Capitolo			GESTIONE DI COMPETENZA										
			Previsioni approvate				Somme accertate o impegnate						
codice	n.	art.	Natura e oggetto della previsione		iniziali	differenze		definitive	riscosse o pagate	da riscuotere o da pagare	totale accertamenti o impegni	differenze	
			in più	in meno		in più	in meno						
			TITOLO II										
			Altre entrate										
			Categoria V										
			<u>Entrate derivanti dalla vendita di beni e dalla prestazione di servizi</u>										
			(entrate rilevanti agli effetti IVA al lordo del tributo)										
02.05.01	8		Proventi per prove, tarature e consulenze		2.300.000	-	-	2.300.000	1.649.641	510.405	2.160.046	-	139.954
02.05.02	9		Proventi da contratti con enti pubblici per l'esecuzione di progetti di ricerca		100.000	-	-	100.000	17.440	60.000	77.440	-	22.560
02.05.03	10		Proventi da contratti con la Commissione della Comunità Europea per particolari programmi di ricerca		800.000	-	-	800.000	233.598	-	233.598	-	566.402
02.05.04	11		Proventi da contratti di ricerca diversi		1.000.000	-	-	1.000.000	512.079	480.282	992.361	-	7.639
02.05.05	12		Altri proventi da prestazioni di servizi e vendita di beni		100.000	-	-	100.000	182.874	10.944	193.818	93.818	-
Totale Categoria V					4.300.000	-	-	4.300.000	2.595.632	1.061.631	3.657.263	93.818	736.555
			Categoria VI										
			<u>Redditi e proventi patrimoniali</u>										
02.06.01	13		Affitto di immobili		220.000	-	-	220.000	169.032	54.728	223.760	3.760	-
02.06.02	14		Interessi e premi su titoli a reddito fisso		-	-	-	-	-	-	-	-	-
02.06.03	15		Interessi attivi su depositi e conti correnti		-	-	-	-	2.291	-	2.291	2.291	-
Totale Categoria VI					220.000	-	-	220.000	171.323	54.728	226.051	6.051	-
			Categoria VII										
			<u>Poste correttive e compensative di spese correnti</u>										
02.07.01	16		Recuperi e rimborsi diversi		250.000	-	-	250.000	43.547	170.276	213.823	-	36.177
02.07.02	17		IVA relativa agli acquisti di beni per l'esercizio dell'attività commerciale		300.000	-	-	300.000	337.811	7.434	345.245	45.245	-
Totale Categoria VII					550.000	-	-	550.000	381.358	177.710	559.068	45.245	36.177
			Categoria VIII										
			<u>Entrate non classificabili in altre voci</u>										
02.08.01	18		Contributi, oblazioni, lasciti di privati		10.000	261.637	-	271.637	271.637	-	271.637	-	-
02.08.02	19		Contributi di privati per l'istituzione di premi e di borse di addestramento alla ricerca		-	-	-	-	-	-	-	-	-
02.08.03	20		Entrate varie e eventuali		5.000	-	-	5.000	1.357	-	1.357	-	3.643
Totale Categoria VIII					15.000	261.637	-	276.637	272.994	-	272.994	-	3.643
TOTALE TITOLO II					5.085.000	261.637	-	5.346.637	3.421.307	1.294.069	4.715.376	145.114	776.375
TOTALE ENTRATE CORRENTI					26.415.791	8.506.854	-	34.922.645	32.498.746	1.480.125	33.978.871	615.532	1.559.306

GESTIONE DEI RESIDUI						GESTIONE DI CASSA						totale dei residui attivi e passivi al 31-12-2014
residui al 1-1-2014	riscossi o pagati	da riscuotere o da pagare	totali	variazioni		previsioni	variazioni	riscossioni o pagamenti	differenze			
				in più	in meno				in più	in meno		
657.192	522.394	134.771	657.165	-	27	2.100.000	-	2.172.035	72.035	-	645.176	
-	-	-	-	-	-	100.000	-	17.440	-	82.560	60.000	
-	-	-	-	-	-	800.000	-	233.598	-	566.402	-	
1.518.858	1.220.580	298.278	1.518.858	-	-	800.000	-	1.732.659	932.659	-	778.560	
19.158	12.982	6.176	19.158	-	-	100.000	-	195.856	95.856	-	17.120	
2.195.208	1.755.956	439.225	2.195.181	-	27	3.900.000	-	4.351.588	1.100.550	648.962	1.500.856	
6.250	4.625	1.254	5.879	-	371	200.000	-	173.657	-	26.343	55.982	
-	-	-	-	-	-	-	-	-	-	-	-	
-	-	-	-	-	-	-	-	2.291	2.291	-	-	
6.250	4.625	1.254	5.879	-	371	200.000	-	175.948	2.291	26.343	55.982	
199.622	1.202	198.420	199.622	-	-	200.000	-	44.749	-	155.251	368.696	
1.772	1.772	-	1.772	-	-	300.000	-	339.583	39.583	-	7.434	
201.394	2.974	198.420	201.394	-	-	500.000	-	384.332	39.583	155.251	376.130	
-	-	-	-	-	-	10.000	+	261.637	271.637	-	-	
-	-	-	-	-	-	-	-	-	-	-	-	
-	-	-	-	-	-	5.000	-	1.357	-	3.643	-	
-	-	-	-	-	-	15.000	+	261.637	272.994	-	3.643	
2.402.852	1.763.555	638.899	2.402.454	-	398	4.615.000	+	261.637	5.184.862	1.143.424	834.199	
3.723.732	2.030.729	1.692.603	3.723.332	-	400	25.245.791	+	8.506.854	34.529.475	1.708.017	930.187	

Capitolo			GESTIONE DI COMPETENZA									
			Previsioni approvate				Somme accertate o impegnate					
codice	n.	art.	Natura e oggetto della previsione	iniziali	differenze		definitive	riscosse o pagate	da riscuotere o da pagare	totale accertamenti o impegni	differenze	
					in più	in meno					in più	in meno
			TITOLO III									
			Entrate per alienazione di beni patrimoniali e riscossione di crediti									
			Categoria IX									
			<u>Alienazione di immobili e di diritti reali</u>									
03.09.01	21		Alienazione di immobili e cessione di diritti reali	-	-	-	-	-	-	-	-	-
Totale Categoria IX				-	-	-	-	-	-	-	-	-
			Categoria X									
			<u>Alienazione di immobilizzazioni tecniche</u>									
			(non costituenti beni fuori uso)									
03.10.01	22		Alienazione di mobili, impianti, attrezzature e macchinari	5.000	-	-	5.000	-	-	-	-	5.000
Totale Categoria X				5.000	-	-	5.000	-	-	-	-	5.000
			Categoria XI									
			<u>Realizzo di valori mobiliari</u>									
03.11.01	23		Introiti per alienazione o rimborso di beni mobili fruttiferi	-	-	-	-	-	-	-	-	-
Totale Categoria XI				-	-	-	-	-	-	-	-	-
			Categoria XII									
			<u>Riscossione di crediti</u>									
03.12.01	24		Riscatto di posizioni assicurative e altre riscossioni per cessazione dal servizio di dipendenti	110.000	-	-	110.000	-	-	-	-	110.000
03.12.02	25		Ritiri di depositi a cauzione da e presso terzi	10.000	-	-	10.000	-	-	-	-	10.000
03.12.03	26		Riscossione delle quote di prestiti al personale (art. 59 D.P.R. 16 ottobre 1979, n. 509)	-	-	-	-	-	-	-	-	-
Totale Categoria XII				120.000	-	-	120.000	-	-	-	-	120.000
TOTALE TITOLO III				125.000	-	-	125.000	-	-	-	-	125.000
			TITOLO IV									
			Entrate derivanti da trasferimenti in conto capitale									
			Categoria XIII									
			<u>Trasferimenti dallo Stato</u>									
04.13.01	27		Assegnazione del Ministero dell'Università e della Ricerca per progetti speciali	-	-	-	-	-	-	-	-	-
Totale Categoria XIII				-	-	-	-	-	-	-	-	-

GESTIONE DEI RESIDUI						GESTIONE DI CASSA					totale dei residui attivi e passivi al 31-12-2014
residui al 1-1-2014	riscossi o pagati	da riscuotere o da pagare	totali	variazioni		previsioni	variazioni	riscossioni o pagamenti	differenze		
				in più	in meno				in più	in meno	
-	-	-	-	-	-	-	-	-	-	-	-
-	-	-	-	-	-	-	-	-	-	-	-
-	-	-	-	-	-	5.000	-	-	-	5.000	-
-	-	-	-	-	-	5.000	-	-	-	5.000	-
-	-	-	-	-	-	-	-	-	-	-	-
-	-	-	-	-	-	-	-	-	-	-	-
-	-	-	-	-	-	50.000	-	-	-	50.000	-
7.770	-	7.770	7.770	-	-	10.000	-	-	-	10.000	7.770
-	-	-	-	-	-	-	-	-	-	-	-
7.770	-	7.770	7.770	-	-	60.000	-	-	-	60.000	7.770
7.770	-	7.770	7.770	-	-	65.000	-	-	-	65.000	7.770
-	-	-	-	-	-	-	-	-	-	-	-
-	-	-	-	-	-	-	-	-	-	-	-

Capitolo			GESTIONE DI COMPETENZA											
			Previsioni approvate				Somme accertate o impegnate							
codice	n.	art.	Natura e oggetto della previsione			iniziali	differenze		definitive	riscosse o pagate	da riscuotere o da pagare	totale accertamenti o impegni	differenze	
			in più	in meno	in più		in meno							
04.14.01	28		Categoria XIV <u>Trasferimenti dalle Regioni</u> Trasferimenti dalle Regioni			-	-	-	-	-	-	-	-	-
			Totale Categoria XIV			-	-	-	-	-	-	-	-	-
04.15.01	29		Categoria XV <u>Trasferimenti da Comuni e Province</u> Trasferimenti dalla Provincia di Torino			-	-	-	-	-	-	-	-	-
04.15.02	30		Trasferimenti dal Comune di Torino			-	-	-	-	-	-	-	-	-
			Totale Categoria XV			-	-	-	-	-	-	-	-	-
04.16.01	31		Categoria XVI <u>Trasferimenti da altri enti del settore pubblico</u> Contributi di enti pubblici per investimento			-	-	-	-	-	-	-	-	-
			Totale Categoria XVI			-	-	-	-	-	-	-	-	-
			TOTALE TITOLO IV			-	-	-	-	-	-	-	-	-
			TITOLO V Entrate derivanti da accensione di prestiti											
05.17.01	32		Categoria XVII <u>Assunzione di mutui</u> Assunzione di mutui			-	-	-	-	-	-	-	-	-
			Totale Categoria XVII			-	-	-	-	-	-	-	-	-
05.18.01	33		Categoria XVIII <u>Assunzione di altri debiti finanziari</u> Assunzione di altri debiti finanziari			-	-	-	-	-	-	-	-	-
			Totale Categoria XVIII			-	-	-	-	-	-	-	-	-
05.19.01	34		Categoria XIX <u>Emissione di obbligazioni</u> Emissione di obbligazioni			-	-	-	-	-	-	-	-	-
			Totale Categoria XIX			-	-	-	-	-	-	-	-	-
			TOTALE TITOLO V			-	-	-	-	-	-	-	-	-
			TOTALE ENTRATE IN CONTO CAPITALE			125.000	-	-	125.000	-	-	-	-	125.000

Capitolo			GESTIONE DI COMPETENZA									
			Previsioni approvate				Somme accertate o impegnate					
codice	n.	art.	Natura e oggetto della previsione	iniziali	differenze		definitive	riscosse o pagate	da riscuotere o da pagare	totale accertamenti o impegni	differenze	
					in più	in meno					in più	in meno
			TITOLO VI									
			Partite di giro									
			<u>Entrate aventi natura di partite di giro</u>									
06.20.01	35		Ritenuta d'acconto dell'imposta sul reddito delle persone fisiche	2.800.000	-	-	2.800.000	2.567.927	54.556	2.622.483	-	177.517
06.20.02	36		Ritenute per assicurazione malattie (ENPDEP)	3.000	-	-	3.000	2.636	-	2.636	-	364
06.20.03	37		Ritenute per assicurazione invalidità e vecchiaia (INPS) e per la Cassa per le Pensioni ai Dipendenti degli Enti Locali (INPDAP)	980.000	-	-	980.000	984.414	493	984.907	4.907	-
06.20.04	38		Ritenute per fondo previdenziale complementare - Fondo SIRIO	5.000	-	-	5.000	1.287	-	1.287	-	3.713
06.20.05	39		Ritenute diverse	20.000	-	-	20.000	11.930	-	11.930	-	8.070
06.20.06	40		Trattenute per cessione di quote dello stipendio	65.000	-	-	65.000	71.386	-	71.386	6.386	-
06.20.07	41		Rimborso spese per bolli applicati su documenti emessi nell'ambito delle prestazioni a pagamento rese a terzi	300	-	-	300	90	24	114	-	186
06.20.08	42		Fondo di cassa art. 18 del Regolamento di amministrazione, contabilità e finanza dell'Istituto pubblicato sul S.O. alla Gazzetta Ufficiale n. 281 del 2 dicembre 2005	10.000	-	-	10.000	-	10.000	10.000	-	-
06.20.09	43		Partite in conto sospesi	100.000	-	-	100.000	8.076	245.395	253.471	153.471	-
06.20.10	44		IVA su entrate derivanti dalla vendita di beni e dalla prestazione di servizi	350.000	-	-	350.000	383.701	61.833	445.534	95.534	-
			Totale Categoria XX	4.333.300	-	-	4.333.300	4.031.447	372.301	4.403.748	260.298	189.850
			TOTALE TITOLO VI	4.333.300	-	-	4.333.300	4.031.447	372.301	4.403.748	260.298	189.850

GESTIONE DEI RESIDUI						GESTIONE DI CASSA						totale dei residui attivi e passivi al 31-12-2014
residui al 1-1-2014	riscossi o pagati	da riscuotere o da pagare	totali	variazioni		previsioni	variazioni	riscossioni o pagamenti	differenze			
				in più	in meno				in più	in meno		
56.276	55.676	600	56.276	-	-	2.800.000	-	2.623.603	-	176.397	55.156	
-	-	-	-	-	-	3.000	-	2.636	-	364	-	
493	493	-	493	-	-	980.000	-	984.907	4.907	-	493	
-	-	-	-	-	-	5.000	-	1.287	-	3.713	-	
-	-	-	-	-	-	20.000	-	11.930	-	8.070	-	
-	-	-	-	-	-	65.000	-	71.386	6.386	-	-	
284	62	222	284	-	-	300	-	152	-	148	246	
10.000	10.000	-	10.000	-	-	10.000	-	10.000	-	-	10.000	
1.278.096	3.098	1.274.998	1.278.096	-	-	100.000	-	11.174	-	88.826	1.520.393	
83.998	83.998	-	83.998	-	-	350.000	-	467.699	117.699	-	61.833	
1.429.147	153.327	1.275.820	1.429.147	-	-	4.333.300	-	4.184.774	128.992	277.518	1.648.121	
1.429.147	153.327	1.275.820	1.429.147	-	-	4.333.300	-	4.184.774	128.992	277.518	1.648.121	

Natura e oggetto della previsione	GESTIONE DI COMPETENZA								
	Previsioni approvate				Somme accertate o impegnate				
	iniziali	differenze		definitive	riscosse o pagate	da riscuotere o da pagare	totale accertamenti o impegni	differenze	
		in più	in meno					in più	in meno
RIEPILOGO									
Titolo I - Entrate derivanti da trasferimenti correnti	21.330.791	8.245.217	-	29.576.008	29.077.439	186.056	29.263.495	470.418	782.931
Titolo II - Altre entrate	5.085.000	261.637	-	5.346.637	3.421.307	1.294.069	4.715.376	145.114	776.375
Titolo III - Entrate per alienazione di beni patrimoniali e riscossione di crediti	125.000	-	-	125.000	-	-	-	-	125.000
Titolo IV - Entrate derivanti da trasferimenti in conto capitale	-	-	-	-	-	-	-	-	-
Titolo V - Entrate derivanti da accensione di prestiti	-	-	-	-	-	-	-	-	-
Titolo VI - Partite di giro	4.333.300	-	-	4.333.300	4.031.447	372.301	4.403.748	260.298	189.850
TOTALE DELLE ENTRATE	30.874.091	8.506.854	-	39.380.945	36.530.193	1.852.426	38.382.619	875.830	1.874.156
Fondo di cassa all'inizio dell'esercizio finanziario 2014	-	-	-	-	-	-	-	-	-
Avanzo di amministrazione al termine dell'esercizio finanziario 2013	2.285.292	5.179.664	-	7.464.956	-	-	-	-	-
TOTALE GENERALE	33.159.383	13.686.518	-	46.845.901	36.530.193	1.852.426	38.382.619	875.830	1.874.156

GESTIONE DEI RESIDUI						GESTIONE DI CASSA						totale dei residui attivi e passivi al 31-12-2014
residui al 1-1-2014	riscossi o pagati	da riscuotere o da pagare	totali	variazioni		previsioni	variazioni	riscossioni o pagamenti	differenze			
				in più	in meno				in più	in meno		
1.320.880	267.174	1.053.704	1.320.878	-	2	20.630.791 +	8.245.217	29.344.613	564.593	95.988	1.239.760	
2.402.852	1.763.555	638.899	2.402.454	-	398	4.615.000 +	261.637	5.184.862	1.143.424	834.199	1.932.968	
7.770	-	7.770	7.770	-	-	65.000	-	-	-	65.000	7.770	
-	-	-	-	-	-	-	-	-	-	-	-	
-	-	-	-	-	-	-	-	-	-	-	-	
1.429.147	153.327	1.275.820	1.429.147	-	-	4.333.300	-	4.184.774	128.992	277.518	1.648.121	
5.160.649	2.184.056	2.976.193	5.160.249	-	400	29.644.091 +	8.506.854	38.714.249	1.837.009	1.272.705	4.848.619	
-	-	-	-	-	-	8.154.924 +	15.353.074	-	-	-	-	
-	-	-	-	-	-	-	-	-	-	-	-	
5.160.649	2.184.056	2.976.193	5.160.249	-	400	37.799.015 +	23.859.928	38.714.249	1.837.009	1.272.705	4.848.619	

RENDICONTO FINANZIARIO DELLA SPESA

Capitolo			GESTIONE DI COMPETENZA									
			Previsioni approvate				Somme accertate o impeginate					
			iniziali	differenze		definitive	riscosse o pagate	da riscuotere o da pagare	totale accertamenti o impegni	differenze		
in più	in meno	in più		in meno								
codice	n.	art.	Natura e oggetto della previsione									
			-	-	-	-	-	-	-	-		
			Centro di responsabilità di I livello									
			<i>Amministrazione e servizi generali</i>									
			TITOLO I									
			Spese correnti									
			Categoria I									
			<u>Spese per gli organi dell'Ente</u>									
01.01.01	1		Indennità e rimborsi agli organi di governo dell'Ente	110.000	30.000	-	140.000	106.554	8.829	115.383	-	24.617
01.01.02	2		Compensi, indennità e rimborsi spese ai componenti il Collegio dei Revisori dei Conti	50.000	-	-	50.000	30.502	2.938	33.440	-	16.560
			Totale Categoria I	160.000	30.000	-	190.000	137.056	11.767	148.823	-	41.177
			Categoria II									
			<u>Oneri per il personale in attività di servizio</u>									
01.02.01	3		Stipendi, indennità e altri assegni al Direttore generale	110.451	-	-	110.451	102.051	8.400	110.451	-	-
01.02.02	4		Stipendi, indennità e altri assegni al personale	7.350.000	-	-	7.350.000	6.973.957	300.000	7.273.957	-	76.043
01.02.03	5		Stipendi, indennità e altri assegni al personale assunto con contratto a termine ai sensi dell'art. 23 del D.P.R. 12 febbraio 1991, n. 171	727.000	-	-	727.000	621.387	-	621.387	-	105.613
01.02.04	6		Fondo per gli oneri derivanti dai rinnovi contrattuali	-	-	-	-	-	-	-	-	-
01.02.05	7		Fondo per il miglioramento dell'efficienza e per il trattamento accessorio al personale	1.701.000	-	-	1.701.000	1.314.617	367.287	1.681.904	-	19.096
01.02.06	8		Compensi per partecipazione ai proventi (art. 28, 4° comma, D.P.R. 28 settembre 1987, n. 568)	500.000	-	-	500.000	326.389	173.611	500.000	-	-
01.02.07	9		Indennità e rimborsi spese di trasporto per missioni all'interno e all'estero	354.950	220.000	-	574.950	323.546	179.837	503.383	-	71.567
	9	1	Missioni per l'attività istituzionale	24.950	-	-	24.950	9.779	12.096	21.875	-	3.075
	9	2	Missioni per l'esecuzione di contratti, prove e attività conto terzi	80.000	80.000	-	160.000	82.580	59.697	142.277	-	17.723
	9	3	Missioni escluse dal limite di spesa di cui all'art. 6 c.12 del D.L. 78/2010 convertito in Legge n. 122/2010	250.000	140.000	-	390.000	231.187	108.044	339.231	-	50.769
01.02.08	10		Contributo ai dipendenti per il servizio di mensa	240.000	80.000	-	320.000	151.350	88.650	240.000	-	80.000
01.02.09	11		Indennità ai dipendenti per infortuni sul lavoro	5.000	-	-	5.000	-	-	-	-	5.000
01.02.10	12		Contributi per assicurazione per assistenza malattie (ENPDEP)	10.000	-	-	10.000	7.795	1.744	9.539	-	461
01.02.11	13		Contributi previdenziali personale iscritto INPS	905.000	-	-	905.000	492.323	229.891	722.214	-	182.786
	13	1	Contributi per assicurazione per invalidità e vecchiaia (INPS)	900.000	-	-	900.000	492.323	229.891	722.214	-	177.786
	13	2	Contributi per previdenza complementare fondo SIRIO personale iscritto INPS	5.000	-	-	5.000	-	-	-	-	5.000
01.02.12	14		Contributi previdenziali personale iscritto INPDAP	2.162.000	-	-	2.162.000	1.515.546	434.419	1.949.965	-	212.035
	14	1	Contributi per la Cassa per le Pensioni ai Dipendenti degli Enti Locali (INPDAP)	2.152.000	-	-	2.152.000	1.515.286	434.348	1.949.634	-	202.366
	14	2	Contributi per previdenza complementare fondo SIRIO personale iscritto INPDAP	10.000	-	-	10.000	260	71	331	-	9.669

GESTIONE DEI RESIDUI						GESTIONE DI CASSA					totale dei residui attivi e passivi al 31-12-2014
residui al 1-1-2014	riscossi o pagati	da riscuotere o da pagare	totali	variazioni		previsioni	variazioni	riscossioni o pagamenti	differenze		
				in più	in meno				in più	in meno	
-	-	-	-	-	-	-	-	-	-	-	-
87.169	183	54.000	54.183	-	32.986	110.000 +	100.000	106.737	-	103.263	62.829
6.085	6.049	-	6.049	-	36	50.000	-	36.551	-	13.449	2.938
93.254	6.232	54.000	60.232	-	33.022	160.000 +	100.000	143.288	-	116.712	65.767
-	-	-	-	-	-	110.451	-	102.051	-	8.400	8.400
1.090.824	127.941	505.989	633.930	-	456.894	7.700.000	-	7.101.898	-	598.102	805.989
-	-	-	-	-	-	727.000	-	621.387	-	105.613	-
-	-	-	-	-	-	-	-	-	-	-	-
490.546	9.133	480.876	490.009	-	537	1.800.000	-	1.323.750	-	476.250	848.163
284.235	207.313	76.922	284.235	-	-	650.000	-	533.702	-	116.298	250.533
<u>113.158</u>	<u>32.976</u>	-	<u>32.976</u>	-	<u>80.182</u>	<u>365.000</u> +	<u>160.000</u>	<u>356.522</u>	-	<u>168.478</u>	<u>179.837</u>
10.657	2.369	-	2.369	-	8.288	25.000	-	12.148	-	12.852	12.096
43.689	12.606	-	12.606	-	31.083	90.000 +	60.000	95.186	-	54.814	59.697
58.812	18.001	-	18.001	-	40.811	250.000 +	100.000	249.188	-	100.812	108.044
46.565	40.919	-	40.919	-	5.646	240.000 +	80.000	192.269	-	127.731	88.650
-	-	-	-	-	-	5.000	-	-	-	5.000	-
4.243	1.365	1.806	3.171	-	1.072	10.000	-	9.160	-	840	3.550
<u>834.609</u>	<u>81.521</u>	<u>330.485</u>	<u>412.006</u>	-	<u>422.603</u>	<u>1.305.000</u>	-	<u>573.844</u>	-	<u>731.156</u>	<u>560.376</u>
834.609	81.521	330.485	412.006	-	422.603	1.300.000	-	573.844	-	726.156	560.376
-	-	-	-	-	-	5.000	-	-	-	5.000	-
<u>519.518</u>	<u>267.831</u>	<u>201.687</u>	<u>469.518</u>	-	<u>50.000</u>	<u>2.210.000</u>	-	<u>1.783.377</u>	-	<u>426.623</u>	<u>636.106</u>
519.518	267.831	201.687	469.518	-	50.000	2.200.000	-	1.783.117	-	416.883	636.035
-	-	-	-	-	-	10.000	-	260	-	9.740	71

Capitolo			GESTIONE DI COMPETENZA								
			Previsioni approvate				Somme accertate o impeginate				
			iniziali	differenze		definitive	riscosse o pagate	da riscuotere o da pagare	totale accertamenti o impegni	differenze	
in più	in meno	in più		in meno							
codice	n.	art.	Natura e oggetto della previsione								
01.02.13	15										
	15	1	16.916	26.916	16.916	26.916	7.751	4.552	12.303	-	14.613
	15	2	16.916	10.000	16.916	10.000	7.331	892	8.223	-	1.777
	15	2	-	16.916	-	16.916	420	3.660	4.080	-	12.836
			14.082.317	326.916	16.916	14.392.317	11.836.712	1.788.391	13.625.103	-	767.214
01.03.01	16		-	-	-	-	-	-	-	-	-
			-	-	-	-	-	-	-	-	-
01.04.01	17		250.000	135.000	-	385.000	169.473	211.034	380.507	-	4.493
	17	1	200.000	100.000	-	300.000	140.720	158.471	299.191	-	809
	17	2	50.000	35.000	-	85.000	28.753	52.563	81.316	-	3.684
01.04.02	18		60.000	-	-	70.000	604	54.990	55.594	-	14.406
	18	1	-	-	-	-	-	-	-	-	-
	18	2	60.000	10.000	-	70.000	604	54.990	55.594	-	14.406
01.04.03	19		3.000	-	-	3.000	1.613	1.367	2.980	-	20
01.04.04	20		-	-	-	-	-	-	-	-	-
01.04.05	21		35.000	-	-	35.000	33.346	480	33.826	-	1.174
01.04.06	22		3.000	-	-	3.000	2.427	-	2.427	-	573
01.04.07	23		2.500	-	-	2.500	1.697	598	2.295	-	205
01.04.08	24		4.000	-	-	4.000	1.128	2.111	3.239	-	761
01.04.09	25		500	-	-	500	-	-	-	-	500
01.04.10	26		50.000	-	-	50.000	11.519	11.367	22.886	-	27.114
01.04.11	27		60.000	20.000	-	80.000	14.540	64.037	78.577	-	1.423
01.04.12	28		580.000	172.000	3.000	749.000	190.906	540.642	731.548	-	17.452
	28	1	280.000	122.000	3.000	399.000	137.826	260.557	398.383	-	617
	28	2	300.000	50.000	-	350.000	53.080	280.085	333.165	-	16.835
01.04.13	29		220.000	-	-	220.000	4.173	147.594	151.767	-	68.233
01.04.14	30		200.000	-	-	200.000	42.388	156.866	199.254	-	746
01.04.15	31		40.000	-	-	40.000	22.025	6.465	28.489	-	11.510

GESTIONE DEI RESIDUI						GESTIONE DI CASSA						totale dei residui attivi e passivi al 31-12-2014
residui al 1-1-2014	riscossi o pagati	da riscuotere o da pagare	totali	variazioni		previsioni	variazioni	riscossioni o pagamenti	differenze			
				in più	in meno				in più	in meno		
7.538	4.251	1.089	5.340	-	2.198	17.000	+	17.454	12.002	-	22.452	5.641
7.538	4.251	1.089	5.340	-	2.198	17.000	+	538	11.582	-	5.956	1.981
-	-	-	-	-	-	-	+	16.916	420	-	16.496	3.660
3.391.236	773.250	1.598.854	2.372.104	-	1.019.132	15.139.451	+	257.454	12.609.962	-	2.786.943	3.387.245
-	-	-	-	-	-	-	-	-	-	-	-	-
-	-	-	-	-	-	-	-	-	-	-	-	-
224.145	158.199	61.584	219.783	-	4.362	260.000	+	260.000	327.672	-	192.328	272.618
158.766	115.305	39.099	154.404	-	4.362	200.000	+	200.000	256.025	-	143.975	197.570
65.379	42.894	22.485	65.379	-	-	60.000	+	60.000	71.647	-	48.353	75.048
52.547	49.739	2.808	52.547	-	-	60.000	+	50.000	50.343	-	59.657	57.798
-	-	-	-	-	-	-	-	-	-	-	-	-
52.547	49.739	2.808	52.547	-	-	60.000	+	50.000	50.343	-	59.657	57.798
281	241	-	241	-	40	3.000	-	-	1.854	-	1.146	1.367
-	-	-	-	-	-	-	-	-	-	-	-	-
6.724	6.724	-	6.724	-	-	40.000	-	-	40.070	70	-	480
400	-	-	-	-	400	3.000	-	-	2.427	-	573	-
250	225	-	225	-	25	3.000	-	250	1.922	-	828	598
3.912	3.912	-	3.912	-	-	4.000	+	3.912	5.040	-	2.872	2.111
2.994	879	2.115	2.994	-	-	500	+	2.994	879	-	2.615	2.115
46.434	34.540	9.222	43.762	-	2.672	50.000	+	30.000	46.059	-	33.941	20.589
49.973	29.841	18.984	48.825	-	1.148	70.000	+	30.000	44.381	-	55.619	83.021
776.938	352.258	422.078	774.336	-	2.602	700.000	+	350.000	543.164	-	506.836	962.720
293.429	122.137	170.309	292.446	-	983	350.000	+	150.000	259.963	-	240.037	430.866
483.509	230.121	251.769	481.890	-	1.619	350.000	+	200.000	283.201	-	266.799	531.854
190.019	62.229	99.128	161.357	-	28.662	250.000	-	-	66.402	-	183.598	246.722
127.245	69.894	50.048	119.942	-	7.303	220.000	-	-	112.282	-	107.718	206.914
3.456	3.196	-	3.196	-	260	40.000	-	-	25.221	-	14.779	6.465

Capitolo			GESTIONE DI COMPETENZA								
			Previsioni approvate					Somme accertate o impeginate			
			iniziali	differenze		definitive	riscosse o pagate	da riscuotere o da pagare	totale accertamenti o impegni	differenze	
in più	in meno	in più		in meno							
codice	n.	art.	Natura e oggetto della previsione								
01.04.16	32		90.000	20.000	-	110.000	62.999	9	63.008	-	46.992
01.04.17	33		1.000.000	200.000	-	1.200.000	830.166	369.640	1.199.806	-	194
01.04.18	34		800.000	-	-	800.000	288.798	148.123	436.921	-	363.079
01.04.19	35		7.118	-	-	7.118	4.977	970	5.947	-	1.171
01.04.20	36		41.370	20.000	-	61.370	22.937	25.574	48.511	-	12.859
	36	1	1.370	-	-	1.370	1.346	22	1.368	-	2
	36	2	40.000	20.000	-	60.000	21.591	25.552	47.143	-	12.857
01.04.21	37		60.000	-	-	60.000	36.522	6.555	43.077	-	16.923
01.04.22	38		19.463	-	-	19.463	10.672	7.636	18.308	-	1.155
01.04.23	39		640	-	-	640	-	640	640	-	-
01.04.24	40		200	-	-	200	-	-	-	-	200
01.04.25	41		13.000	-	-	13.000	4.076	7.378	11.454	-	1.546
Totale Categoria IV			3.539.791	577.000	3.000	4.113.791	1.756.986	1.764.076	3.521.062	-	592.729
Categoria V <u>Spese per prestazioni istituzionali</u>											
01.05.01	42		20.000	-	-	20.000	840	10.000	10.840	-	9.160
Totale Categoria V			20.000	-	-	20.000	840	10.000	10.840	-	9.160
Categoria VI <u>Trasferimenti passivi</u>											
01.06.01	43		-	-	-	-	-	-	-	-	-
01.06.02	44		-	-	-	-	-	-	-	-	-
01.06.03	45		-	-	-	-	-	-	-	-	-
01.06.04	46		130.000	-	-	130.000	-	130.000	130.000	-	-
Totale Categoria VI			130.000	-	-	130.000	-	130.000	130.000	-	-
Categoria VII <u>Oneri finanziari</u>											
01.07.01	47		3.000	-	-	3.000	-	-	-	-	3.000
01.07.02	48		1.000	-	-	1.000	4	-	4	-	996
Totale Categoria VII			4.000	-	-	4.000	4	-	4	-	3.996
Categoria VIII <u>Oneri tributari</u>											
01.08.01	49		500.000	-	-	500.000	344.569	1.241	345.810	-	154.190
01.08.02	50		900.000	-	-	900.000	727.828	170.778	898.606	-	1.394
Totale Categoria VIII			1.400.000	-	-	1.400.000	1.072.397	172.019	1.244.416	-	155.584

GESTIONE DEI RESIDUI						GESTIONE DI CASSA						totale dei residui attivi e passivi al 31-12-2014
residui al 1-1-2014	riscossi o pagati	da riscuotere o da pagare	totali	variazioni		previsioni	variazioni	riscossioni o pagamenti	differenze			
				in più	in meno				in più	in meno		
114	-	114	114	-	-	90.000	+	20.000	62.999	-	47.001	123
358.051	257.473	100.578	358.051	-	-	1.100.000	+	200.000	1.087.639	-	212.361	470.218
604.398	576.906	21.967	598.873	-	5.525	1.200.000	-	-	865.704	-	334.296	170.090
-	-	-	-	-	-	9.118	-	2.000	4.977	-	2.141	970
19.100	16.748	121	16.869	-	2.231	43.368	+	30.000	39.685	319	34.002	25.695
341	341	-	341	-	-	1.368	-	-	1.687	319	-	22
18.759	16.407	121	16.528	-	2.231	42.000	+	30.000	37.998	-	34.002	25.673
28.555	20.055	-	20.055	-	8.500	70.000	-	-	56.577	-	13.423	6.555
6.480	6.057	129	6.186	-	294	24.463	-	-	16.729	-	7.734	7.765
-	-	-	-	-	-	640	-	-	-	-	640	640
-	-	-	-	-	-	200	-	-	-	-	200	-
8.984	6.834	1.388	8.222	-	762	15.000	-	-	10.910	-	4.090	8.766
2.511.000	1.655.949	790.265	2.446.214	-	64.786	4.256.289	+	974.656	3.412.935	389	1.818.399	2.554.341
2.500	2.100	400	2.500	-	-	20.000	-	-	2.940	-	17.060	10.400
2.500	2.100	400	2.500	-	-	20.000	-	-	2.940	-	17.060	10.400
-	-	-	-	-	-	-	-	-	-	-	-	-
-	-	-	-	-	-	-	-	-	-	-	-	-
-	-	-	-	-	-	-	-	-	-	-	-	-
476.835	142.231	334.604	476.835	-	-	200.000	-	-	142.231	-	57.769	464.604
476.835	142.231	334.604	476.835	-	-	200.000	-	-	142.231	-	57.769	464.604
-	-	-	-	-	-	3.000	-	-	-	-	3.000	-
-	-	-	-	-	-	1.000	-	-	4	-	996	-
-	-	-	-	-	-	4.000	-	-	4	-	3.996	-
1.848	206	1.381	1.587	-	261	500.000	-	-	344.775	-	155.225	2.622
266.367	134.290	20.998	155.288	-	111.079	900.000	-	-	862.118	-	37.882	191.776
268.215	134.496	22.379	156.875	-	111.340	1.400.000	-	-	1.206.893	-	193.107	194.398

Capitolo			GESTIONE DI COMPETENZA								
Natura e oggetto della previsione			Previsioni approvate			Somme accertate o impeginate					
			iniziali	differenze		definitive	riscosse o pagate	da riscuotere o da pagare	totale accertamenti o impegni	differenze	
in più	in meno	in più		in meno							
codice	n.	art.									
Categoria IX <u>Poste correttive e compensative di entrate correnti</u>											
01.09.01	51		20.000	-	-	20.000	4.496	-	4.496	-	15.504
01.09.02	52		500.000	-	-	500.000	383.701	61.833	445.534	-	54.466
Totale Categoria IX			520.000	-	-	520.000	388.197	61.833	450.030	-	69.970
Categoria X <u>Spese non classificabili in altre voci</u>											
01.10.01	53		10.000	5.000	-	15.000	10.890	2.569	13.459	-	1.541
01.10.02	54		400.000	-	400.000	-	-	-	-	-	-
01.10.03	55		270.000	-	-	270.000	270.834	376	271.210	16.408	15.198
	55	1	20.000	-	-	20.000	4.736	66	4.802	-	15.198
	55	2									
01.10.04	56		250.000	-	-	250.000	266.098	310	266.408	16.408	-
Spese per pubblicità (art. 5, 2° comma, legge 25-2-1987, n. 67)			660	-	-	660	-	-	-	-	660
Totale Categoria X			680.660	5.000	400.000	285.660	281.724	2.945	284.669	16.408	17.399
TOTALE TITOLO I			20.536.768	938.916	419.916	21.055.768	15.473.916	3.941.031	19.414.947	16.408	1.657.229
TOTALE SPESE CORRENTI AMMINISTRAZIONE E SERVIZI GENERALI			20.536.768	938.916	419.916	21.055.768	15.473.916	3.941.031	19.414.947	16.408	1.657.229
TITOLO II Spese in conto capitale											
Categoria XI <u>Acquisizione di beni di uso durevole e opere immobiliari</u>											
02.11.01	57		320.000	909.000	3.000	1.226.000	174.796	206.652	381.448	-	844.552
	57	1	120.000	184.000	3.000	301.000	63.811	51.518	115.329	-	185.671
	57	2	200.000	725.000	-	925.000	110.985	155.134	266.119	-	658.881
02.11.02	58		100.000	40.000	-	140.000	3.697	134.353	138.050	-	1.950
Totale Categoria XI			420.000	949.000	3.000	1.366.000	178.493	341.005	519.498	-	846.502
Categoria XII <u>Acquisizione di immobilizzazioni tecniche</u>											
02.12.01	59		150.000	130.000	-	280.000	43.621	220.342	263.963	-	16.037
	59	1	150.000	130.000	-	280.000	43.621	220.342	263.963	-	16.037
	59	2									
02.12.02	60		-	-	-	-	-	-	-	-	-

GESTIONE DEI RESIDUI						GESTIONE DI CASSA					totale dei residui attivi e passivi al 31-12-2014	
residui al 1-1-2014	riscossi o pagati	da riscuotere o da pagare	totali	variazioni		previsioni	variazioni	riscossioni o pagamenti	differenze			
				in più	in meno				in più	in meno		
-	-	-	-	-	-	20.000	-	4.496	-	15.504	-	
83.998	83.998	-	83.998	-	-	500.000	-	467.699	-	32.301	61.833	
83.998	83.998	-	83.998	-	-	520.000	-	472.195	-	47.805	61.833	
34.459	-	34.459	34.459	-	-	10.000	+	5.000	10.890	-	4.110	37.028
-	-	-	-	-	-	400.000	-	400.000	-	-	-	-
<u>2.598</u>	<u>1.046</u>	-	<u>1.046</u>	-	<u>1.552</u>	<u>268.000</u>	-	<u>271.880</u>	<u>16.098</u>	<u>12.218</u>	<u>376</u>	
2.598	1.046	-	1.046	-	1.552	18.000	-	5.782	-	12.218	66	
-	-	-	-	-	-	250.000	-	266.098	16.098	-	310	
-	-	-	-	-	-	660	-	-	-	660	-	
37.057	1.046	34.459	35.505	-	1.552	678.660	-	395.000	282.770	16.098	16.988	37.404
6.864.095	2.799.302	2.834.961	5.634.263	-	1.229.832	22.378.400	+	937.110	18.273.218	16.487	5.058.779	6.775.992
6.864.095	2.799.302	2.834.961	5.634.263	-	1.229.832	22.378.400	+	937.110	18.273.218	16.487	5.058.779	6.775.992
<u>2.024.690</u>	<u>233.163</u>	<u>1.789.252</u>	<u>2.022.415</u>	-	<u>2.275</u>	<u>1.200.000</u>	+	<u>200.000</u>	<u>407.959</u>	-	<u>992.041</u>	<u>1.995.904</u>
1.787.295	138.790	1.646.256	1.785.046	-	2.249	1.000.000	-	202.601	-	797.399	1.697.774	
237.395	94.373	142.996	237.369	-	26	200.000	+	200.000	205.358	-	194.642	298.130
354.267	17.236	337.031	354.267	-	-	200.000	-	20.933	-	179.067	471.384	
2.378.957	250.399	2.126.283	2.376.682	-	2.275	1.400.000	+	200.000	428.892	-	1.171.108	2.467.288
<u>175.520</u>	<u>99.164</u>	<u>76.355</u>	<u>175.519</u>	-	<u>1</u>	<u>150.000</u>	+	<u>150.000</u>	<u>142.785</u>	-	<u>157.215</u>	<u>296.697</u>
175.520	99.164	76.355	175.519	-	1	150.000	+	150.000	142.785	-	157.215	296.697
-	-	-	-	-	-	-	-	-	-	-	-	-

Capitolo			GESTIONE DI COMPETENZA								
			Previsioni approvate				Somme accertate o impeginate				
			iniziali	differenze		definitive	riscosse o pagate	da riscuotere o da pagare	totale accertamenti o impegni	differenze	
in più	in meno	in più		in meno							
codice	n.	art.	Natura e oggetto della previsione								
02.12.03	61		40.000	-	-	40.000	-	502	502	-	39.498
02.12.04	62		-	-	-	-	-	-	-	-	-
02.12.05	63		250.000	-	-	250.000	87.281	141.312	228.593	-	21.407
			<u>22.815</u>	<u>10.000</u>	-	<u>32.815</u>	<u>23.643</u>	<u>4.813</u>	<u>28.456</u>	-	<u>4.358</u>
	63	1	4.815	-	-	4.815	-	4.813	4.813	-	2
	63	2	18.000	10.000	-	28.000	23.643	-	23.643	-	4.357
02.12.06	64		-	-	-	-	-	-	-	-	-
			462.815	140.000	-	602.815	154.545	366.969	521.514	-	81.301
Categoria XIII <u>Partecipazione e acquisto di valori mobiliari</u>											
02.13.01	65		-	-	-	-	-	-	-	-	-
			-	-	-	-	-	-	-	-	-
Categoria XIV <u>Concessione di crediti e anticipazioni</u>											
02.14.01	66		5.000	-	-	5.000	-	-	-	-	5.000
02.14.02	67		-	-	-	-	-	-	-	-	-
			5.000	-	-	5.000	-	-	-	-	5.000
Categoria XV <u>Indennità di anzianità e similari al personale cessato dal servizio</u>											
02.15.01	68		410.000	-	-	410.000	395.529	4.471	400.000	-	10.000
	68	1	400.000	-	-	400.000	395.529	4.471	400.000	-	-
	68	2	10.000	-	-	10.000	-	-	-	-	10.000
			410.000	-	-	410.000	395.529	4.471	400.000	-	10.000
TOTALE TITOLO II			1.297.815	1.089.000	3.000	2.383.815	728.567	712.445	1.441.012	-	942.803
TITOLO III <u>Estinzione di mutui e anticipazioni</u>											
Categoria XVI <u>Rimborsi di mutui</u>											
03.16.01	69		-	-	-	-	-	-	-	-	-
			-	-	-	-	-	-	-	-	-

GESTIONE DEI RESIDUI						GESTIONE DI CASSA						totale dei residui attivi e passivi al 31-12-2014
residui al 1-1-2014	riscossi o pagati	da riscuotere o da pagare	totali	variazioni		previsioni	variazioni	riscossioni o pagamenti	differenze			
				in più	in meno				in più	in meno		
19.434	4.854	14.580	19.434	-	-	40.000	-	4.854	-	35.146	15.082	
-	-	-	-	-	-	-	-	-	-	-	-	
134.647	56.105	64.188	120.293	-	14.354	250.000	-	143.386	-	106.614	205.500	
2.989	2.989	-	2.989	-	-	22.815	+ 10.000	26.632	-	6.183	4.813	
2.989	2.989	-	2.989	-	-	4.815	-	2.989	-	1.826	4.813	
-	-	-	-	-	-	18.000	+ 10.000	23.643	-	4.357	-	
-	-	-	-	-	-	-	-	-	-	-	-	
332.590	163.112	155.123	318.235	-	14.355	462.815	+ 160.000	317.657	-	305.158	522.092	
-	-	-	-	-	-	-	-	-	-	-	-	
-	-	-	-	-	-	-	-	-	-	-	-	
8.795	-	8.795	8.795	-	-	5.000	-	-	-	5.000	8.795	
-	-	-	-	-	-	-	-	-	-	-	-	
8.795	-	8.795	8.795	-	-	5.000	-	-	-	5.000	8.795	
311.434	189.898	121.536	311.434	-	-	610.000	-	585.427	-	24.573	126.007	
311.434	189.898	121.536	311.434	-	-	600.000	-	585.427	-	14.573	126.007	
-	-	-	-	-	-	10.000	-	-	-	10.000	-	
311.434	189.898	121.536	311.434	-	-	610.000	-	585.427	-	24.573	126.007	
3.031.776	603.409	2.411.737	3.015.146	-	16.630	2.477.815	+ 360.000	1.331.976	-	1.505.839	3.124.182	
-	-	-	-	-	-	-	-	-	-	-	-	
-	-	-	-	-	-	-	-	-	-	-	-	

Capitolo			GESTIONE DI COMPETENZA								
Natura e oggetto della previsione			Previsioni approvate			Somme accertate o impegnate					
codice	n.	art.	iniziali	differenze		definitive	riscosse o pagate	da riscuotere o da pagare	totale accertamenti o impegni	differenze	
				in più	in meno					in più	in meno
03.17.01	70		Categoria XVII <u>Rimborsi di anticipazioni passive</u> Rimborsi di anticipazioni passive								
			-	-	-	-	-	-	-	-	-
			Totale Categoria XVII								
			-	-	-	-	-	-	-	-	-
03.18.01	71		Categoria XVIII <u>Rimborsi di obbligazioni</u> Rimborsi di obbligazioni								
			-	-	-	-	-	-	-	-	-
			Totale Categoria XVIII								
			-	-	-	-	-	-	-	-	-
03.19.01	72		Categoria XIX <u>Restituzione alle gestioni autonome di anticipazioni</u> Restituzione alle gestioni autonome di anticipazioni								
			-	-	-	-	-	-	-	-	-
			Totale Categoria XIX								
			-	-	-	-	-	-	-	-	-
03.20.01	73		Categoria XX <u>Estinzione di debiti diversi</u> Estinzione di debiti diversi								
			-	-	-	-	-	-	-	-	-
			Totale Categoria XX								
			-	-	-	-	-	-	-	-	-
			TOTALE TITOLO III								
			-	-	-	-	-	-	-	-	-
			TOTALE SPESE IN CONTO CAPITALE AMMINISTRAZIONE E SERVIZI GENERALI								
			1.297.815	1.089.000	3.000	2.383.815	728.567	712.445	1.441.012	-	942.803
			TITOLO IV								
			Partite di giro								
04.21.01	74		Categoria XXI <u>Spese aventi natura di partite di giro</u> Ritenute d'acconto dell'imposta sul reddito delle persone fisiche								
			2.800.000	-	-	2.800.000	2.287.240	335.243	2.622.483	-	177.517
04.21.02	75		Ritenute per assicurazione malattie (ENPDEP) su retribuzioni al personale								
			3.000	-	-	3.000	2.302	334	2.636	-	364
04.21.03	76		Ritenute per assicurazione invalidità e vecchiaia (INPS) e per la Cassa per le Pensioni ai Dipendenti degli Enti Locali (INPDAP) su retribuzioni al personale								
			980.000	-	-	980.000	865.738	119.169	984.907	4.907	-
04.21.04	77		Ritenute per fondo previdenza complementare - Fondo SIRIO								
			5.000	-	-	5.000	832	455	1.287	-	3.713
04.21.05	78		Ritenute diverse								
			20.000	-	-	20.000	10.182	1.748	11.930	-	8.070
04.21.06	79		Trattenute per cessione di quote dello stipendio								
			65.000	-	-	65.000	65.171	6.215	71.386	6.386	-
04.21.07	80		Spese per bolli applicati su documenti emessi nell'ambito delle prestazioni a pagamento rese a terzi								
			300	-	-	300	110	4	114	-	186

GESTIONE DEI RESIDUI						GESTIONE DI CASSA					totale dei residui attivi e passivi al 31-12-2014
residui al 1-1-2014	riscossi o pagati	da riscuotere o da pagare	totali	variazioni		previsioni	variazioni	riscossioni o pagamenti	differenze		
				in più	in meno				in più	in meno	
-	-	-	-	-	-	-	-	-	-	-	-
-	-	-	-	-	-	-	-	-	-	-	-
-	-	-	-	-	-	-	-	-	-	-	-
-	-	-	-	-	-	-	-	-	-	-	-
-	-	-	-	-	-	-	-	-	-	-	-
-	-	-	-	-	-	-	-	-	-	-	-
-	-	-	-	-	-	-	-	-	-	-	-
-	-	-	-	-	-	-	-	-	-	-	-
-	-	-	-	-	-	-	-	-	-	-	-
-	-	-	-	-	-	-	-	-	-	-	-
-	-	-	-	-	-	-	-	-	-	-	-
3.031.776	603.409	2.411.737	3.015.146	-	16.630	2.477.815 +	360.000	1.331.976	-	1.505.839	3.124.182
416.408	364.830	51.578	416.408	-	-	2.800.000	-	2.652.070	-	147.930	386.821
358	358	-	358	-	-	3.000	-	2.660	-	340	334
133.113	133.113	-	133.113	-	-	980.000	-	998.851	18.851	-	119.169
-	-	-	-	-	-	5.000	-	832	-	4.168	455
2.006	1.700	306	2.006	-	-	20.000	-	11.882	-	8.118	2.054
5.318	5.318	-	5.318	-	-	65.000	-	70.489	5.489	-	6.215
133	133	-	133	-	-	300	-	243	-	57	4

Capitolo			GESTIONE DI COMPETENZA									
			Previsioni approvate				Somme accertate o impegnate					
codice	n.	art.	Natura e oggetto della previsione	iniziali	differenze		definitive	riscosse o pagate	da riscuotere o da pagare	totale accertamenti o impegni	differenze	
					in più	in meno					in più	in meno
04.21.08	81		Fondo di cassa art. 18 del Regolamento di amministrazione, contabilità e finanza dell'Istituto pubblicato sul S.O. alla Gazzetta Ufficiale n. 281 del 2 dicembre 2005	10.000	-	-	10.000	10.000	-	10.000	-	-
04.21.09	82		Partite in conto sospesi	100.000	-	-	100.000	114.305	139.166	253.471	153.471	-
04.21.10	83		IVA su acquisti per l'esercizio dell'attività commerciale e IVA differenziale su vendite e acquisti	350.000	-	-	350.000	438.101	7.433	445.534	95.534	-
Totale Categoria XXI				4.333.300	-	-	4.333.300	3.793.981	609.767	4.403.748	260.298	189.850
TOTALE TITOLO IV				4.333.300	-	-	4.333.300	3.793.981	609.767	4.403.748	260.298	189.850

GESTIONE DEI RESIDUI						GESTIONE DI CASSA					totale dei residui attivi e passivi al 31-12-2014
residui al 1-1-2014	riscossi o pagati	da riscuotere o da pagare	totali	variazioni		previsioni	variazioni	riscossioni o pagamenti	differenze		
				in più	in meno				in più	in meno	
-	-	-	-	-	-	10.000	-	10.000	-	-	-
265.108	6.256	258.852	265.108	-	-	100.000	-	120.561	20.561	-	398.018
9.177	9.177	-	9.177	-	-	350.000	-	447.278	97.278	-	7.433
831.621	520.885	310.736	831.621	-	-	4.333.300	-	4.314.866	142.179	160.613	920.503
831.621	520.885	310.736	831.621	-	-	4.333.300	-	4.314.866	142.179	160.613	920.503

Capitolo			GESTIONE DI COMPETENZA								
			Previsioni approvate					Somme accertate o impegnate			
			iniziali	differenze		definitive	riscosse o pagate	da riscuotere o da pagare	totale accertamenti o impegni	differenze	
in più	in meno	in più		in meno							
codice	n.	art.	Natura e oggetto della previsione								
			<i>Direzione Scientifica</i>								
			TITOLO I								
			Spese correnti								
			Categoria I								
			<u>Spese per gli organi dell'Ente</u>								
			-	-	-	-	-	-	-	-	
			Categoria II								
			<u>Oneri per il personale in attività di servizio</u>								
			-	-	-	-	-	-	-	-	
			Categoria III								
			<u>Oneri per il personale in quiescenza</u>								
			-	-	-	-	-	-	-	-	
			Categoria IV								
			<u>Spese per l'acquisto di beni di consumo e di servizi</u>								
01.04.01	17		Spese per il funzionamento delle Strutture: materiale di consumo di laboratorio, manutenzione ordinaria, noleggio apparecchiature e servizi								
			830.000	450.000	-	1.280.000	416.098	758.328	1.174.426	-	105.574
	17	1	Spese per il funzionamento delle Strutture: materiale di consumo di laboratorio, manutenzione ordinaria, noleggio apparecchiature e servizi								
			800.000	450.000	-	1.250.000	411.642	732.784	1.144.426	-	105.574
	17	2	Spese per il funzionamento delle Strutture in attuazione al D.L. 81/2008								
			30.000	-	-	30.000	4.456	25.544	30.000	-	-
01.04.02	18		Spese per l'esercizio di attività commerciali (spese rilevanti agli effetti IVA al lordo del tributo)								
			900.000	1.000.000	-	1.900.000	409.905	1.073.927	1.483.832	-	416.168
	18	1	Spese per l'esecuzione di progetti di ricerca (con finanziamento di enti pubblici)								
			600.000	800.000	-	1.400.000	272.861	743.947	1.016.808	-	383.192
	18	2	Altri acquisti di materiali di consumo e servizi per l'esercizio dell'attività commerciale								
			300.000	200.000	-	500.000	137.044	329.980	467.024	-	32.976
01.04.03	19		Compensi e indennità per collaboratori esterni all'attività di ricerca								
			92.000	28.000	-	120.000	101.639	17.932	119.571	-	429
01.04.04	20		Spese per studi, indagini, rilevazioni e convenzioni								
			-	-	-	-	-	-	-	-	-
01.04.05	21		Spese per il funzionamento del Comitato di valutazione amministrativa e del Comitato di valutazione (artt. 11 e 23 del Regolamento di organizzazione e funzionamento)								
			-	-	-	-	-	-	-	-	-
01.04.06	22		Spese per l'organizzazione e la partecipazione a convegni, congressi, mostre e altre manifestazioni								
			100.000	350.000	-	450.000	197.380	219.594	416.974	-	33.026
01.04.07	23		Spese per l'acquisto di giornali e altre pubblicazioni non inventariabili								
			200.000	-	-	200.000	50.809	88.895	139.704	-	60.296
01.04.08	24		Spese per stampa di pubblicazioni e spese di rilegatura								
			15.000	-	-	15.000	6.239	8.682	14.921	-	79
01.04.09	25		Spese per concorsi								
			-	-	-	-	-	-	-	-	-
01.04.10	26		Spese per progettazioni, collaudi e consulenze professionali								
			-	-	-	-	-	-	-	-	-
01.04.11	27		Spese per manutenzione di mobili, attrezzature e noleggi di macchine								
			-	-	-	-	-	-	-	-	-
01.04.12	28		Spese per manutenzione, riparazione e adattamento di locali e relativi impianti								
			-	-	-	-	-	-	-	-	-
01.04.13	29		Spese per la pulizia di locali								
			-	-	-	-	-	-	-	-	-
01.04.14	30		Spese per la vigilanza degli immobili								
			-	-	-	-	-	-	-	-	-

GESTIONE DEI RESIDUI						GESTIONE DI CASSA						totale dei residui attivi e passivi al 31-12-2014
residui al 1-1-2014	riscossi o pagati	da riscuotere o da pagare	totali	variazioni		previsioni	variazioni	riscossioni o pagamenti	differenze			
				in più	in meno				in più	in meno		
-	-	-	-	-	-	-	-	-	-	-	-	
-	-	-	-	-	-	-	-	-	-	-	-	
-	-	-	-	-	-	-	-	-	-	-	-	
1.651.188	1.109.817	510.142	1.619.959	-	31.229	1.030.000	+	1.000.000	1.525.915	-	504.085	1.268.470
1.617.148	1.086.497	499.422	1.585.919	-	31.229	1.000.000	+	1.000.000	1.498.139	-	501.861	1.232.206
34.040	23.320	10.720	34.040	-	-	30.000	-	-	27.776	-	2.224	36.264
1.595.829	798.455	760.691	1.559.146	-	36.683	1.250.000	+	1.050.000	1.208.360	-	1.091.640	1.834.618
575.951	229.852	327.105	556.957	-	18.994	750.000	+	550.000	502.713	-	797.287	1.071.052
1.019.878	568.603	433.586	1.002.189	-	17.689	500.000	+	500.000	705.647	-	294.353	763.566
31.810	10.095	16.775	26.870	-	4.940	105.000	+	20.000	111.734	-	13.266	34.707
-	-	-	-	-	-	-	-	-	-	-	-	-
-	-	-	-	-	-	-	-	-	-	-	-	-
37.012	20.085	13.946	34.031	-	2.981	100.000	+	360.000	217.465	-	242.535	233.540
89.497	27.443	62.027	89.470	-	27	200.000	-	-	78.252	-	121.748	150.922
6.386	6.379	-	6.379	-	7	15.000	-	-	12.618	-	2.382	8.682
-	-	-	-	-	-	-	-	-	-	-	-	-
-	-	-	-	-	-	-	-	-	-	-	-	-
-	-	-	-	-	-	-	-	-	-	-	-	-
-	-	-	-	-	-	-	-	-	-	-	-	-
-	-	-	-	-	-	-	-	-	-	-	-	-
-	-	-	-	-	-	-	-	-	-	-	-	-
-	-	-	-	-	-	-	-	-	-	-	-	-

Capitolo			GESTIONE DI COMPETENZA							
Natura e oggetto della previsione			Previsioni approvate			Somme accertate o impegnate				
			iniziali	differenze		definitive	riscosse o pagate	da riscuotere o da pagare	totale accertamenti o impegni	differenze
in più	in meno	in più		in meno						
codice	n.	art.								
01.04.15	31		-	-	-	-	-	-	-	-
01.04.16	32		-	-	-	-	-	-	-	-
01.04.17	33		-	-	-	-	-	-	-	-
01.04.18	34		-	-	-	-	-	-	-	-
01.04.19	35		-	-	-	-	-	-	-	-
01.04.20	36		-	-	-	-	-	-	-	-
01.04.21	37		-	-	-	-	-	-	-	-
01.04.22	38		-	-	-	-	-	-	-	-
01.04.23	39		-	-	-	-	-	-	-	-
01.04.24	40		-	-	-	-	-	-	-	-
01.04.25	41		-	-	-	-	-	-	-	-
Totale Categoria IV			2.137.000	1.828.000	-	3.965.000	1.182.070	2.167.358	3.349.428	615.572
Categoria V <u>Spese per prestazioni istituzionali</u>										
01.05.01	42		20.000	-	-	20.000	-	20.000	20.000	-
Totale Categoria V			20.000	-	-	20.000	-	20.000	20.000	-
Categoria VI <u>Trasferimenti passivi</u>										
01.06.01	43		900.000	880.000	-	1.780.000	457.833	893.085	1.350.918	429.082
01.06.02	44		-	-	-	-	-	-	-	-
01.06.03	45		200.000	500.000	-	700.000	503.216	191.974	695.190	4.810
01.06.04	46		-	-	-	-	-	-	-	-
Totale Categoria VI			1.100.000	1.380.000	-	2.480.000	961.049	1.085.059	2.046.108	433.892
Categoria VII <u>Oneri finanziari</u>			-	-	-	-	-	-	-	-
Categoria VIII <u>Oneri tributari</u>			-	-	-	-	-	-	-	-
Categoria IX <u>Poste correttive e compensative di entrate correnti</u>			-	-	-	-	-	-	-	-
Categoria X <u>Spese non classificabili in altre voci</u>			-	-	-	-	-	-	-	-

GESTIONE DEI RESIDUI						GESTIONE DI CASSA						totale dei residui attivi e passivi al 31-12-2014
residui al 1-1-2014	riscossi o pagati	da riscuotere o da pagare	totali	variazioni		previsioni	variazioni	riscossioni o pagamenti	differenze			
				in più	in meno				in più	in meno		
-	-	-	-	-	-	-	-	-	-	-	-	-
-	-	-	-	-	-	-	-	-	-	-	-	-
-	-	-	-	-	-	-	-	-	-	-	-	-
-	-	-	-	-	-	-	-	-	-	-	-	-
-	-	-	-	-	-	-	-	-	-	-	-	-
-	-	-	-	-	-	-	-	-	-	-	-	-
-	-	-	-	-	-	-	-	-	-	-	-	-
-	-	-	-	-	-	-	-	-	-	-	-	-
3.411.722	1.972.273	1.363.581	3.335.854	-	75.868	2.700.000	+ 2.430.000	3.154.343	-	1.975.657	3.530.939	
5.070	5.070	-	5.070	-	-	20.000	-	5.070	-	14.930	20.000	
5.070	5.070	-	5.070	-	-	20.000	-	5.070	-	14.930	20.000	
810.547	334.635	421.521	756.156	-	54.391	1.200.000	+ 500.000	792.468	-	907.532	1.314.606	
-	-	-	-	-	-	-	-	-	-	-	-	
254.472	124.033	130.439	254.472	-	-	500.000	+ 400.000	627.249	-	272.751	322.413	
-	-	-	-	-	-	-	-	-	-	-	-	
1.065.019	458.668	551.960	1.010.628	-	54.391	1.700.000	+ 900.000	1.419.717	-	1.180.283	1.637.019	
-	-	-	-	-	-	-	-	-	-	-	-	
-	-	-	-	-	-	-	-	-	-	-	-	
-	-	-	-	-	-	-	-	-	-	-	-	
-	-	-	-	-	-	-	-	-	-	-	-	

GESTIONE DEI RESIDUI						GESTIONE DI CASSA						totale dei residui attivi e passivi al 31-12-2014
residui al 1-1-2014	riscossi o pagati	da riscuotere o da pagare	totali	variazioni		previsioni	variazioni	riscossioni o pagamenti	differenze			
				in più	in meno				in più	in meno		
4.481.811	2.436.011	1.915.541	4.351.552	-	130.259	4.420.000	+	3.330.000	4.579.130	-	3.170.870	5.187.958
4.481.811	2.436.011	1.915.541	4.351.552	-	130.259	4.420.000	+	3.330.000	4.579.130	-	3.170.870	5.187.958
-	-	-	-	-	-	-	-	-	-	-	-	-
<u>2.394.522</u>	<u>1.493.284</u>	<u>884.195</u>	<u>2.377.479</u>	-	<u>17.043</u>	<u>1.920.000</u>	+	<u>3.000.000</u>	<u>1.869.766</u>	-	<u>3.050.235</u>	<u>1.824.500</u>
2.394.522	1.493.284	884.195	2.377.479	-	17.043	1.800.000	+	3.000.000	1.865.795	-	2.934.205	1.817.924
-	-	-	-	-	-	120.000	-	-	3.971	-	116.029	6.576
1.351.007	810.018	526.089	1.336.107	-	14.900	900.000	+	1.000.000	973.007	-	926.993	1.344.338
2.224.026	906.916	1.301.043	2.207.959	-	16.067	1.300.000	+	3.000.000	1.431.993	-	2.868.007	2.691.896
-	-	-	-	-	-	-	-	-	-	-	-	-
-	-	-	-	-	-	-	-	-	-	-	-	-
5.969.555	3.210.218	2.711.327	5.921.545	-	48.010	4.120.000	+	7.000.000	4.274.766	-	6.845.234	5.860.734
-	-	-	-	-	-	-	-	-	-	-	-	-
-	-	-	-	-	-	-	-	-	-	-	-	-
-	-	-	-	-	-	-	-	-	-	-	-	-
5.969.555	3.210.218	2.711.327	5.921.545	-	48.010	4.120.000	+	7.000.000	4.274.766	-	6.845.234	5.860.734
-	-	-	-	-	-	-	-	-	-	-	-	-

Capitolo			GESTIONE DI COMPETENZA									
			Previsioni approvate				Somme accertate o impegnate					
codice	n.	art.	Natura e oggetto della previsione	iniziali	differenze		definitive	riscosse o pagate	da riscuotere o da pagare	totale accertamenti o impegni	differenze	
					in più	in meno					in più	in meno
			Categoria XVII <u>Rimborsi di anticipazioni passive</u>	-	-	-	-	-	-	-	-	-
			Categoria XVIII <u>Rimborsi di obbligazioni</u>	-	-	-	-	-	-	-	-	-
			Categoria XIX <u>Restituzione alle gestioni autonome di anticipazioni</u>	-	-	-	-	-	-	-	-	-
			Categoria XX <u>Estinzione di debiti diversi</u>	-	-	-	-	-	-	-	-	-
			TOTALE TITOLO III	-	-	-	-	-	-	-	-	-
			TOTALE SPESE IN CONTO CAPITALE DIREZIONE SCIENTIFICA	3.670.000	7.061.000	-	10.731.000	1.064.548	3.149.407	4.213.955	-	6.517.045

GESTIONE DEI RESIDUI						GESTIONE DI CASSA					totale dei residui attivi e passivi al 31-12-2014
residui al 1-1-2014	riscossi o pagati	da riscuotere o da pagare	totali	variazioni		previsioni	variazioni	riscossioni o pagamenti	differenze		
				in più	in meno				in più	in meno	
-	-	-	-	-	-	-	-	-	-	-	-
-	-	-	-	-	-	-	-	-	-	-	-
-	-	-	-	-	-	-	-	-	-	-	-
-	-	-	-	-	-	-	-	-	-	-	-
-	-	-	-	-	-	-	-	-	-	-	-
5.969.555	3.210.218	2.711.327	5.921.545	-	48.010	4.120.000	+ 7.000.000	4.274.766	-	6.845.234	5.860.734

Capitolo			GESTIONE DI COMPETENZA								
			Previsioni approvate					Somme accertate o impegnate			
			iniziali	differenze		definitive	riscosse o pagate	da riscuotere o da pagare	totale accertamenti o impegni	differenze	
in più	in meno	in più		in meno							
codice	n.	art.	Natura e oggetto della previsione								
			<i>Servizio accreditamento laboratori</i>								
			TITOLO I								
			Spese correnti								
			Categoria I								
			<u>Spese per gli organi dell'Ente</u>								
			-	-	-	-	-	-	-	-	
			Categoria II								
			<u>Oneri per il personale in attività di servizio</u>								
			-	-	-	-	-	-	-	-	
			Categoria III								
			<u>Oneri per il personale in quiescenza</u>								
			-	-	-	-	-	-	-	-	
			Categoria IV								
			<u>Spese per l'acquisto di beni di consumo e di servizi</u>								
01.04.01	17		Spese per il funzionamento delle Strutture: materiale di consumo di laboratorio, manutenzione ordinaria, noleggio apparecchiature e servizi								
			5.000	-	-	5.000	1.159	-	1.159	-	3.841
	17	1	Spese per il funzionamento delle Strutture: materiale di consumo di laboratorio, manutenzione ordinaria, noleggio apparecchiature e servizi								
			5.000	-	-	5.000	1.159	-	1.159	-	3.841
	17	2	Spese per il funzionamento delle Strutture in attuazione al D.L. 81/2008								
01.04.02	18		Spese per l'esercizio di attività commerciali (spese rilevanti agli effetti IVA al lordo del tributo)								
			1.500	-	-	1.500	427	183	610	-	890
	18	1	Spese per l'esecuzione di progetti di ricerca (con finanziamento di enti pubblici)								
			-	-	-	-	-	-	-	-	-
	18	2	Altri acquisti di materiali di consumo e servizi per l'esercizio dell'attività commerciale								
			1.500	-	-	1.500	427	183	610	-	890
01.04.03	19		Compensi e indennità per collaboratori esterni all'attività di ricerca								
			5.000	-	-	5.000	-	-	-	-	5.000
01.04.04	20		Spese per studi, indagini, rilevazioni e convenzioni								
			-	-	-	-	-	-	-	-	-
01.04.05	21		Spese per il funzionamento del Comitato di valutazione amministrativa e del Comitato di valutazione (artt. 11 e 23 del Regolamento di organizzazione e funzionamento)								
			-	-	-	-	-	-	-	-	-
01.04.06	22		Spese per l'organizzazione e la partecipazione a convegni, congressi, mostre e altre manifestazioni								
			3.000	-	-	3.000	-	-	-	-	3.000
01.04.07	23		Spese per l'acquisto di giornali e altre pubblicazioni non inventariabili								
			-	-	-	-	-	-	-	-	-
01.04.08	24		Spese per stampa di pubblicazioni e spese di rilegatura								
			-	-	-	-	-	-	-	-	-
01.04.09	25		Spese per concorsi								
			-	-	-	-	-	-	-	-	-
01.04.10	26		Spese per progettazioni, collaudi e consulenze professionali								
			-	-	-	-	-	-	-	-	-
01.04.11	27		Spese per manutenzione di mobili, attrezzature e noleggi di macchine								
			-	-	-	-	-	-	-	-	-
01.04.12	28		Spese per manutenzione, riparazione e adattamento di locali e relativi impianti								
			-	-	-	-	-	-	-	-	-
01.04.13	29		Spese per la pulizia di locali								
			-	-	-	-	-	-	-	-	-
01.04.14	30		Spese per la vigilanza degli immobili								
			-	-	-	-	-	-	-	-	-

GESTIONE DEI RESIDUI						GESTIONE DI CASSA					totale dei residui attivi e passivi al 31-12-2014
residui al 1-1-2014	riscossi o pagati	da riscuotere o da pagare	totali	variazioni		previsioni	variazioni	riscossioni o pagamenti	differenze		
				in più	in meno				in più	in meno	
-	-	-	-	-	-	-	-	-	-	-	-
-	-	-	-	-	-	-	-	-	-	-	-
-	-	-	-	-	-	-	-	-	-	-	-
152	152	-	152	-	-	5.000	-	1.311	-	3.689	-
152	152	-	152	-	-	5.000	-	1.311	-	3.689	-
-	-	-	-	-	-	-	-	-	-	-	-
231	231	-	231	-	-	1.500	-	658	-	842	183
-	-	-	-	-	-	-	-	-	-	-	-
231	231	-	231	-	-	1.500	-	658	-	842	183
-	-	-	-	-	-	5.000	-	-	-	5.000	-
-	-	-	-	-	-	-	-	-	-	-	-
-	-	-	-	-	-	-	-	-	-	-	-
-	-	-	-	-	-	-	-	-	-	-	-
135	-	-	-	-	135	3.000	-	-	-	3.000	-
-	-	-	-	-	-	-	-	-	-	-	-
-	-	-	-	-	-	-	-	-	-	-	-
-	-	-	-	-	-	-	-	-	-	-	-
-	-	-	-	-	-	-	-	-	-	-	-
-	-	-	-	-	-	-	-	-	-	-	-
-	-	-	-	-	-	-	-	-	-	-	-
-	-	-	-	-	-	-	-	-	-	-	-
-	-	-	-	-	-	-	-	-	-	-	-
-	-	-	-	-	-	-	-	-	-	-	-
-	-	-	-	-	-	-	-	-	-	-	-
-	-	-	-	-	-	-	-	-	-	-	-
-	-	-	-	-	-	-	-	-	-	-	-
-	-	-	-	-	-	-	-	-	-	-	-
-	-	-	-	-	-	-	-	-	-	-	-

Capitolo			GESTIONE DI COMPETENZA								
			Previsioni approvate				Somme accertate o impegate				
			iniziali	differenze		definitive	riscosse o pagate	da riscuotere o da pagare	totale accertamenti o impegni	differenze	
in più	in meno	in più		in meno							
codice	n.	art.	Natura e oggetto della previsione								
01.04.15	31		-	-	-	-	-	-	-	-	
01.04.16	32		-	-	-	-	-	-	-	-	
01.04.17	33		-	-	-	-	-	-	-	-	
01.04.18	34		-	-	-	-	-	-	-	-	
01.04.19	35		-	-	-	-	-	-	-	-	
01.04.20	36		-	-	-	-	-	-	-	-	
01.04.21	37		-	-	-	-	-	-	-	-	
01.04.22	38		-	-	-	-	-	-	-	-	
01.04.23	39		-	-	-	-	-	-	-	-	
01.04.24	40		-	-	-	-	-	-	-	-	
01.04.25	41		-	-	-	-	-	-	-	-	
Totale Categoria IV			14.500	-	-	14.500	1.586	183	1.769	-	12.731
Categoria V <u>Spese per prestazioni istituzionali</u>			-	-	-	-	-	-	-	-	-
Categoria VI <u>Trasferimenti passivi</u>			-	-	-	-	-	-	-	-	-
Categoria VII <u>Oneri finanziari</u>			-	-	-	-	-	-	-	-	-
Categoria VIII <u>Oneri tributari</u>			-	-	-	-	-	-	-	-	-
Categoria IX <u>Poste correttive e compensative di entrate correnti</u>			-	-	-	-	-	-	-	-	-
Categoria X <u>Spese non classificabili in altre voci</u>			-	-	-	-	-	-	-	-	-
TOTALE TITOLO I			14.500	-	-	14.500	1.586	183	1.769	-	12.731
TOTALE SPESE CORRENTI SERVIZIO ACCREDITAMENTO LABORATORI			14.500	-	-	14.500	1.586	183	1.769	-	12.731
TITOLO II Spese in conto capitale											
Categoria XI <u>Acquisizione di beni di uso durevole e opere immobiliari</u>			-	-	-	-	-	-	-	-	-
Categoria XII <u>Acquisizione di immobilizzazioni tecniche</u>											
02.12.01	59										
Acquisto e manutenzione straordinaria di beni mobili patrimoniali: attrezzature											

GESTIONE DEI RESIDUI						GESTIONE DI CASSA					totale dei residui attivi e passivi al 31-12-2014
residui al 1-1-2014	riscossi o pagati	da riscuotere o da pagare	totali	variazioni		previsioni	variazioni	riscossioni o pagamenti	differenze		
				in più	in meno				in più	in meno	
-	-	-	-	-	-	-	-	-	-	-	-
-	-	-	-	-	-	-	-	-	-	-	-
-	-	-	-	-	-	-	-	-	-	-	-
-	-	-	-	-	-	-	-	-	-	-	-
-	-	-	-	-	-	-	-	-	-	-	-
-	-	-	-	-	-	-	-	-	-	-	-
-	-	-	-	-	-	-	-	-	-	-	-
-	-	-	-	-	-	-	-	-	-	-	-
-	-	-	-	-	-	-	-	-	-	-	-
518	383	-	383	-	135	14.500	-	1.969	-	12.531	183
-	-	-	-	-	-	-	-	-	-	-	-
-	-	-	-	-	-	-	-	-	-	-	-
-	-	-	-	-	-	-	-	-	-	-	-
-	-	-	-	-	-	-	-	-	-	-	-
-	-	-	-	-	-	-	-	-	-	-	-
518	383	-	383	-	135	14.500	-	1.969	-	12.531	183
518	383	-	383	-	135	14.500	-	1.969	-	12.531	183
-	-	-	-	-	-	-	-	-	-	-	-

Capitolo			GESTIONE DI COMPETENZA							
			Previsioni approvate				Somme accertate o impegnate			
			iniziali	differenze		definitive	riscosse o pagate	da riscuotere o da pagare	totale accertamenti o impegni	differenze
in più	in meno	in più		in meno						
codice	n.	art.	Natura e oggetto della previsione							
			-	-	-	-	-	-	-	-
	59	1	-	-	-	-	-	-	-	-
	59	2	-	-	-	-	-	-	-	-
02.12.02	60		-	-	-	-	-	-	-	-
02.12.03	61		50.000	-	-	50.000	-	15.488	15.488	-
02.12.04	62		-	-	-	-	-	-	-	-
02.12.05	63		-	-	-	-	-	-	-	-
02.12.06	64		-	-	-	-	-	-	-	-
Totale Categoria XII			50.000	-	-	50.000	-	15.488	15.488	-
Categoria XIII <u>Partecipazione e acquisto di valori mobiliari</u>			-	-	-	-	-	-	-	-
Categoria XIV <u>Concessione di crediti e anticipazioni</u>			-	-	-	-	-	-	-	-
Categoria XV <u>Indennità di anzianità e similari al personale cessato dal servizio</u>			-	-	-	-	-	-	-	-
TOTALE TITOLO II			50.000	-	-	50.000	-	15.488	15.488	-
TITOLO III Estinzione di mutui e anticipazioni										
Categoria XVI <u>Rimborsi di mutui</u>			-	-	-	-	-	-	-	-
Categoria XVII <u>Rimborsi di anticipazioni passive</u>			-	-	-	-	-	-	-	-
Categoria XVIII <u>Rimborsi di obbligazioni</u>			-	-	-	-	-	-	-	-
Categoria XIX <u>Restituzione alle gestioni autonome di anticipazioni</u>			-	-	-	-	-	-	-	-
Categoria XX <u>Estinzione di debiti diversi</u>			-	-	-	-	-	-	-	-
TOTALE TITOLO III			-	-	-	-	-	-	-	-
TOTALE SPESE IN CONTO CAPITALE SERVIZIO ACCREDITAMENTO LABORATORI			50.000	-	-	50.000	-	15.488	15.488	-

GESTIONE DEI RESIDUI						GESTIONE DI CASSA					totale dei residui attivi e passivi al 31-12-2014
residui al 1-1-2014	riscossi o pagati	da riscuotere o da pagare	totali	variazioni		previsioni	variazioni	riscossioni o pagamenti	differenze		
				in più	in meno				in più	in meno	
-	-	-	-	-	-	-	-	-	-	-	-
-	-	-	-	-	-	-	-	-	-	-	-
-	-	-	-	-	-	-	-	-	-	-	-
-	-	-	-	-	-	-	-	-	-	-	-
24.315	24.315	-	24.315	-	-	55.000	-	24.315	-	30.685	15.488
-	-	-	-	-	-	-	-	-	-	-	-
-	-	-	-	-	-	-	-	-	-	-	-
-	-	-	-	-	-	-	-	-	-	-	-
24.315	24.315	-	24.315	-	-	55.000	-	24.315	-	30.685	15.488
-	-	-	-	-	-	-	-	-	-	-	-
-	-	-	-	-	-	-	-	-	-	-	-
-	-	-	-	-	-	-	-	-	-	-	-
-	-	-	-	-	-	-	-	-	-	-	-
-	-	-	-	-	-	-	-	-	-	-	-
24.315	24.315	-	24.315	-	-	55.000	-	24.315	-	30.685	15.488

Natura e oggetto della previsione	GESTIONE DI COMPETENZA								
	Previsioni approvate				Somme accertate o impegnate				
	iniziali	differenze		definitive	riscosse o pagate	da riscuotere o da pagare	totale accertamenti o impegni	differenze	
		in più	in meno					in più	in meno
RIEPILOGO									
Titolo I - Spese correnti	23.808.268	4.146.916	419.916	27.535.268	17.618.621	7.213.631	24.832.252	16.408	2.719.424
Titolo II - Spese in conto capitale	5.017.815	8.150.000	3.000	13.164.815	1.793.115	3.877.340	5.670.455	-	7.494.360
Titolo III - Estinzione di mutui e anticipazioni	-	-	-	-	-	-	-	-	-
Titolo IV - Partite di giro	4.333.300	-	-	4.333.300	3.793.981	609.767	4.403.748	260.298	189.850
TOTALE DELLE SPESE	33.159.383	12.296.916	422.916	45.033.383	23.205.717	11.700.738	34.906.455	276.706	10.403.634

GESTIONE DEI RESIDUI						GESTIONE DI CASSA					totale dei residui attivi e passivi al 31-12-2014
residui al 1-1-2014	riscossi o pagati	da riscuotere o da pagare	totali	variazioni		previsioni	variazioni	riscossioni o pagamenti	differenze		
				in più	in meno				in più	in meno	
11.346.424	5.235.696	4.750.502	9.986.198	-	1.360.226	26.812.900 +	4.267.110	22.854.317	16.487	8.242.180	11.964.133
9.025.646	3.837.942	5.123.064	8.961.006	-	64.640	6.652.815 +	7.360.000	5.631.057	-	8.381.758	9.000.404
-	-	-	-	-	-	-	-	-	-	-	-
831.621	520.885	310.736	831.621	-	-	4.333.300	-	4.314.866	142.179	160.613	920.503
21.203.691	9.594.523	10.184.302	19.778.825	-	1.424.866	37.799.015 +	11.627.110	32.800.240	158.666	16.784.551	21.885.040

SITUAZIONE DEI RESIDUI ATTIVI E PASSIVI

Natura economica	Esercizio	Consistenza al 1°-1-2014	Incassi	Variazioni	Consistenza al 31-12-2014
Cap. 2 - Contributo del Ministero dell'Università e della Ricerca per il funzionamento degli istituti scientifici speciali e per il finanziamento di progetti di ricerca	2003	122.262,56	-	-	122.262,56
	2013	45.363,15	-	-	45.363,15
Cap. 3 - Contributo della Regione Piemonte	2006	171.173,74	-	-	171.173,74
	2008	59.945,60	59.944,00	- 1,60	-
	2009	328.072,90	-	-	328.072,90
	2010	75.500,00	-	-	75.500,00
	2011	357.578,56	46.247,66	-	311.330,90
	2013	160.982,80	160.982,80	-	-
Cap. 8 - Proventi per prove, tarature e consulenze	1992	10.018,95	-	-	10.018,95
	1995	5.116,42	-	-	5.116,42
	1999	433,82	-	-	433,82
	2000	1.636,14	-	-	1.636,14
	2001	1.797,28	-	-	1.797,28
	2002	2.355,05	-	-	2.355,05
	2003	24.462,28	-	-	24.462,28
	2005	3.811,20	-	-	3.811,20
	2006	1.770,00	-	-	1.770,00
	2007	6.741,00	-	-	6.741,00
	2008	38.976,31	-	-	38.976,31
	2009	7.377,04	-	-	7.377,04
	2010	1.287,60	-	-	1.287,60
	2011	1.674,00	1.191,50	- 2,50	480,00
	2012	31.904,10	31.236,10	- 2,50	665,50
2013	517.830,79	489.966,17	- 22,50	27.842,12	
Cap. 11 - Proventi da contratti di ricerca diversi	2003	35.720,62	-	-	35.720,62
	2009	108.000,00	-	-	108.000,00
	2010	117.000,00	-	-	117.000,00
	2012	37.557,00	-	-	37.557,00
	2013	1.220.580,00	1.220.580,00	-	-
Cap. 12 - Altri proventi da prestazioni di servizi e vendita di beni	2002	1.797,28	-	-	1.797,28
	2003	2.340,00	-	-	2.340,00
	2006	936,00	-	-	936,00
	2013	14.085,20	12.982,00	-	1.103,20
Cap. 13 - Affitto di immobili	2012	370,77	-	- 370,77	-
	2013	5.879,21	4.625,44	-	1.253,77
Cap. 16 - Recupero e rimborsi diversi	2012	3.000,00	-	-	3.000,00
	2013	196.622,47	1.202,00	-	195.420,47
Cap. 17 - IVA relativa agli acquisti di beni per l'esercizio dell'attività commerciale	2013	1.771,81	1.771,81	-	-

Natura economica	Esercizio	Consistenza al 1°-1-2014	Incassi	Variazioni	Consistenza al 31-12-2014
Cap. 25 - Ritiri di depositi a cauzione da e presso terzi	2006	6.695,00	-	-	6.695,00
	2007	972,00	-	-	972,00
	2011	103,29	-	-	103,29
Cap. 35 - Ritenuta d'acconto dell'imposta sul reddito delle persone fisiche	2012	600,00	-	-	600,00
	2013	55.676,49	55.676,49	-	-
Cap. 37 - Ritenute per assicurazione invalidità e vecchiaia (INPS) e per la Cassa per le Pensioni ai Dipendenti degli Enti Locali (INPDAP)	2013	492,68	492,68	-	-
Cap. 41 - Rimborso spese per bolli applicati su documenti emessi nell'ambito delle prestazioni a pagamento rese a terzi	1995	54,23	-	-	54,23
	1999	10,33	-	-	10,33
	2002	41,32	-	-	41,32
	2003	108,46	-	-	108,46
	2007	1,81	-	-	1,81
	2012	1,81	1,81	-	-
	2013	66,29	60,48	-	5,81
Cap. 42 - Fondo di cassa art. 18 del Regolamento di amministrazione, contabilità e finanza dell'Istituto pubblicato sul S.O. alla Gazzetta Ufficiale n. 281 del 21 dicembre 2005	2013	10.000,00	10.000,00	-	-
Cap. 43 - Partite in conto sospesi	2005	58,48	-	-	58,48
	2007	404.932,83	-	-	404.932,83
	2008	42.108,44	-	-	42.108,44
	2009	230.590,54	-	-	230.590,54
	2010	425.422,58	-	-	425.422,58
	2011	37.140,94	-	-	37.140,94
	2012	13.142,22	-	-	13.142,22
	2013	124.700,28	3.098,00	-	121.602,28
Cap. 42 - IVA su entrate derivanti dalla vendita di beni e dalla prestazione di servizi	2013	83.997,55	83.997,55	-	-
		5.160.649,22	2.184.056,49	- 399,87	2.976.192,86

Natura economica	Esercizio	Consistenza al 1°-1-2014	Pagamenti	Variazioni	Consistenza al 31-12-2014
Cap. 1 - Indennità e rimborsi agli organi di governo dell'Ente	2012	7.986,60	-	7.986,60	-
	2013	79.182,85	182,85	25.000,00	54.000,00
Cap. 2 - Compensi, indennità e rimborsi spese ai componenti il Collegio dei Revisori dei Conti	2013	6.084,76	6.048,76	36,00	-
Cap. 4 - Stipendi, indennità e altri assegni al personale	2009	58.974,76	58.974,76	-	-
	2010	263.970,22	40.699,56	223.270,66	-
	2011	241.416,52	7.793,37	233.623,15	-
	2012	381.462,40	7.793,37	-	373.669,03
	2013	145.000,00	12.679,97	-	132.320,03
Cap. 7 - Fondo per il miglioramento dell'efficienza e per il trattamento accessorio al personale	2012	173.846,12	-	-	173.846,12
	2013	316.700,33	9.132,96	537,27	307.030,10
Cap. 8 - Compensi per partecipazione ai proventi (art. 28, 4° comma, D.P.R. 28-9-1987, n. 568)	2011	23.000,00	10.886,49	-	12.113,51
	2012	2.500,00	1.201,50	-	1.298,50
	2013	258.735,00	195.224,59	-	63.510,41
Cap. 9 - art. 1 - Missioni per l'attività istituzionale	2013	10.657,36	2.369,49	8.287,87	-
Cap. 9 - art. 2 - Missioni per l'esecuzione di contratti, prove, e attività conto terzi	2013	43.688,56	12.606,49	31.082,07	-
Cap. 9 - art. 3 - Missioni escluse dal limite di spesa di cui all'art. 6 c. 12 del D.L. 78/2010 convertito in Legge n. 122/2010	2013	58.811,50	18.001,21	40.810,29	-
Cap. 10 - Contributo ai dipendenti per il servizio di mensa	2013	46.564,90	40.919,12	5.645,78	-
Cap. 12 - Contributi per assicurazione per assistenza malattie (ENPDEP)	2011	1.656,69	10,20	1.000,00	646,49
	2012	495,24	124,09	71,15	300,00
	2013	2.091,01	1.231,12	-	859,89
Cap. 13 - Contributi per assicurazione per invalidità e vecchiaia (INPS)	2010	161.625,07	-	161.625,07	-
	2011	261.489,21	511,13	260.978,08	-
	2012	145.043,99	413,14	-	144.630,85
	2013	266.450,45	80.596,74	-	185.853,71
Cap. 14 - Contributi per la Cassa per le Pensioni ai Dipendenti degli Enti Locali (INPDAP)	2012	54.262,87	3.073,51	-	51.189,36
	2013	465.255,02	264.757,07	50.000,00	150.497,95

Natura economica	Esercizio	Consistenza al 1°-1-2014	Pagamenti	Variazioni	Consistenza al 31-12-2014
Cap. 15 - Corsi per il personale e partecipazioni alle spese per corsi indetti da enti, istituzioni e amministrazioni varie	2012	1.770,00	1.770,00	-	-
	2013	5.768,18	2.481,26	2.197,92	1.089,00
Cap. 17 - Spese per il funzionamento delle	2008	1.263,53	-	-	1.263,53
art. 1 Strutture: materiale di consumo di laboratorio, manutenzione ordinaria, noleggio apparecchiature e servizi	2009	6.407,58	-	4.632,60	1.774,98
	2010	53.504,98	56,80	5.002,82	48.445,36
	2011	36.256,07	768,60	2.555,15	32.932,32
	2012	75.963,43	23.434,42	5.198,34	47.330,67
	2013	1.602.670,28	1.177.694,68	18.201,26	406.774,34
Cap. 17 - Spese per il funzionamento delle					
art. 2 Strutture in attuazione al D.L. 81/2008	2013	99.419,61	66.213,84	-	33.205,77
Cap. 18 - Spese per l'esecuzione di	2010	1.666,03	-	206,03	1.460,00
art. 1 progetti di ricerca (con finanziamento di enti pubblici)	2011	28.426,85	-	87,85	28.339,00
	2012	84.336,43	20.913,65	40,69	63.382,09
	2013	461.521,81	208.937,92	18.660,02	233.923,87
Cap. 18 - Altri acquisti di materiali di	2008	1.924,22	1.665,30	-	258,92
art. 2 consumo e servizi per l'esercizio dell'attività commerciale	2009	38.757,49	-	-	38.757,49
	2010	74.539,79	7.612,80	544,52	66.382,47
	2011	100.025,34	21.594,28	560,38	77.870,68
	2012	75.723,69	4.843,56	1.557,57	69.322,56
	2013	781.684,30	582.857,03	15.026,21	183.801,06
Cap. 19 - Compensi e indennità per collaboratori esterni all'attività di ri-	2013	32.091,07	10.335,69	4.980,83	16.774,55
Cap. 21 - Spese per il funzionamento del Sistema di valutazione (art. 15 dello Statuto dell'Ente)	2011	257,50	257,50	-	-
	2013	6.466,29	6.466,29	-	-
Cap. 22 - Spese per l'organizzazione e la partecipazione a convegni, congressi, mostre e altre manifestazioni	2011	2.849,65	-	-	2.849,65
	2012	4.831,10	-	1.035,00	3.796,10
	2013	29.865,81	20.084,92	2.481,23	7.299,66
Cap. 23 - Spese per l'acquisto di giornali e altre pubblicazioni non inventariabili	2012	6.604,93	-	-	6.604,93
	2013	83.142,34	27.668,42	51,84	55.422,08
Cap. 24 - Spese per stampa di pubblicazioni e spese di rilegatura	2012	502,50	494,84	7,66	-
	2013	9.795,43	9.795,43	-	-
Cap. 25 - Spese per concorsi	2013	2.994,00	878,71	-	2.115,29
Cap. 26 - Spese per progettazioni, collaudi e consulenze professionali	2003	734,40	-	734,40	-
	2010	6.237,24	5.717,64	519,60	-
	2011	2.000,00	-	-	2.000,00
	2012	17.750,88	16.642,08	1.108,80	-
	2013	19.711,82	12.179,82	310,00	7.222,00

Natura economica	Esercizio	Consistenza al 1°-1-2014	Pagamenti	Variazioni	Consistenza al 31-12-2014
Cap. 27 - Spese per manutenzione di mobili, attrezzature e noleggi di macchine	2009	3.852,00	-	-	3.852,00
	2010	2.036,85	2.003,92	- 5,83	27,10
	2011	1.251,95	501,14	- 10,85	739,96
	2012	12.304,23	6.996,67	-	5.307,56
	2013	30.527,59	20.339,57	- 1.131,22	9.056,80
Cap. 28 - Spese per manutenzione. art. 1 riparazione e adattamento di locali e relativi impianti	2009	1.935,18	-	- 99,40	1.835,78
	2010	6.411,84	1.830,00	-	4.581,84
	2011	1.226,45	696,30	-	530,15
	2012	52.839,99	24.025,24	- 433,34	28.381,41
	2013	231.015,28	95.585,15	- 450,37	134.979,76
Cap. 28 - Spese per manutenzione. art. 2 riparazione e adattamento di locali e relativi impianti - D.L. 81/2008	2011	4.385,56	511,50	-	3.874,06
	2012	101.895,70	46.962,64	-	54.933,06
	2013	377.227,71	182.646,82	- 1.618,82	192.962,07
Cap. 29 - Spese per la pulizia di locali	2006	34.564,62	-	-	34.564,62
	2008	35.441,19	-	- 9.441,19	26.000,00
	2009	13.016,93	-	- 13.016,93	-
	2010	5.813,90	-	- 5.813,90	-
	2011	390,00	-	- 390,00	-
	2012	32.563,08	-	-	32.563,08
	2013	68.229,34	62.229,34	-	6.000,00
Cap. 30 - Spese per la vigilanza degli immobili	2009	7.090,36	-	- 7.090,36	-
	2010	8.707,07	-	-	8.707,07
	2011	212,46	-	- 212,46	-
	2012	30.891,49	9.299,43	-	21.592,06
	2013	80.343,76	60.594,68	-	19.749,08
Cap. 31 - Spese postali, telegrafiche e telefoniche	2012	408,93	193,60	- 215,33	-
	2013	3.047,23	3.002,57	- 44,66	-
Cap. 32 - Spese per gas e acqua	2012	76,00	-	-	76,00
	2013	38,00	-	-	38,00
Cap. 33 - Spese per energia elettrica per illuminazione e forza motrice	2011	40.753,41	-	-	40.753,41
	2012	36.004,60	-	-	36.004,60
	2013	281.292,87	257.472,50	-	23.820,37
Cap. 34 - Spese per la conduzione degli impianti termici	2011	165.662,97	160.137,62	- 5.525,35	-
	2012	16.893,45	15.079,45	-	1.814,00
	2013	421.841,85	401.689,43	-	20.152,42
Cap. 36 - Spese per taxi soggette al con- art. 1 tenimento art. 6 c.14 DL 112/08	2013	341,11	341,11	-	-
Cap. 36 - art. 2 - Spese per trasporti e facchinaggi	2011	960,00	-	- 960,00	-
	2012	143,70	-	- 143,70	-
	2013	17.655,22	16.406,61	- 1.127,61	121,00
Cap. 37 - Spese per premi di assicurazione	2011	5.000,00	-	- 5.000,00	-
	2012	17.000,00	13.500,00	- 3.500,00	-
	2013	6.555,00	6.555,00	-	-
Cap. 38 - Spese per stampati e per cancelleria	2009	237,60	-	- 237,60	-
	2013	6.242,52	6.056,87	- 56,33	129,32
Cap. 41 - Altre spese varie di funzionamento	2008	108,00	-	- 108,00	-
	2012	1.121,78	-	- 641,78	480,00
	2013	7.754,71	6.834,18	- 12,46	908,07

Natura economica	Esercizio	Consistenza al 1°-1-2014	Pagamenti	Variazioni	Consistenza al 31-12-2014	
Cap. 42 - Spese per prestazioni istituzionali	2013	7.569,90	7.169,90	-	400,00	
Cap. 43 - Spese per borse di addestramento alla ricerca e assegni di ricerca	2008	7.943,04	-	7.943,04	-	
	2009	64.131,67	-	-	64.131,67	
	2010	27.100,85	-	10.000,00	17.100,85	
	2011	80.424,79	1.660,50	-	78.764,29	
	2012	104.165,25	6.182,60	-	97.982,65	
	2013	526.781,36	326.791,68	-	36.447,82	163.541,86
Cap. 45 - Trasferimenti correnti diversi derivanti da contratti di ricerca e da contributi da parte di istituzioni e privati	2006	26.307,74	12.500,00	-	13.807,74	
	2009	96.631,39	-	-	96.631,39	
	2013	131.533,06	111.533,06	-	20.000,00	
Cap. 46 - Interventi assistenziali a favore del personale (art. 59 D.P.R. 16 ottobre 1979, n. 509)	2006	6.637,30	3.841,84	-	2.795,46	
	2007	6.847,50	4.829,44	-	2.018,06	
	2009	18.107,96	15.254,90	-	2.853,06	
	2010	82.943,30	78.018,70	-	4.924,60	
	2011	114.874,82	30.029,01	-	84.845,81	
	2012	117.424,40	6.008,82	-	111.415,58	
	2013	130.000,00	4.248,72	-	125.751,28	
Cap. 49 - Imposte, tasse e tributi vari	2012	983,37	-	-	983,37	
	2013	864,27	206,19	-	397,18	
Cap. 50 - Imposta regionale sulle attività produttive	2010	71.451,33	-	71.451,33	-	
	2011	39.817,58	1.386,34	-	38.431,24	
	2012	140,25	140,25	-	-	
	2013	154.957,44	132.762,72	-	1.196,44	20.998,28
Cap. 52 - IVA relativa alla vendita di beni e alla prestazione di servizi	2013	83.997,55	83.997,55	-	-	
Cap. 53 - Spese per liti, arbitraggi, risarcimenti e accessori	2011	34.459,27	-	-	34.459,27	
Cap. 55 - art. 1 - Oneri vari straordinari	2011	513,42	-	513,42	-	
	2012	1.000,00	-	1.000,00	-	
	2013	1.085,28	1.045,80	-	39,48	
Cap. 57 - art. 1 - Manutenzione straordinaria di immobili e relativi impianti	2004	59.358,50	16.236,92	-	43.121,58	
	2006	1.574.928,86	31.341,42	-	1.543.587,44	
	2008	18.310,87	1.829,85	-	16.481,02	
	2009	42.639,37	30.433,60	-	11.590,04	
	2012	50.764,97	18.135,26	-	1.634,17	30.995,54
	2013	41.292,25	40.812,25	-	-	480,00
Cap. 57 - art. 2 - Manutenzione straordinaria di immobili e relativi impianti - D.L. 81/2008	2012	133.903,46	81.681,61	-	26,01	52.195,84
	2013	103.492,00	12.691,66	-	-	90.800,34

Natura economica	Esercizio	Consistenza al 1°-1-2014	Pagamenti	Variazioni	Consistenza al 31-12-2014
Cap. 58 - Spese per costruzione di laboratori, strutture di ricerca e immobili	2004	19.847,02	-	-	19.847,02
	2006	121.000,00	-	-	121.000,00
	2012	151.989,80	17.236,30	-	134.753,50
	2013	61.430,00	-	-	61.430,00
Cap. 59 - Acquisto e manutenzione straordinaria di beni mobili patrimoniali: attrezzature scientifiche, macchinari e simili per lo svolgimento dell'attività di ricerca	2008	3.726,38	-	3.726,38	-
	2009	2.007,80	-	2.007,80	-
	2010	66.469,14	-	3.025,14	63.444,00
	2011	79.124,88	25.000,00	4.880,67	49.244,21
	2012	460.728,23	201.495,42	1.237,36	257.995,45
2013	1.957.985,87	1.365.953,08	2.166,35	589.866,44	
Cap. 60 - Acquisto e manutenzione straordinaria di beni mobili patrimoniali: attrezzature scientifiche, macchinari, libri e simili per l'esercizio di attività commerciali (spese rilevanti agli effetti IVA al lordo del tributo)	2008	1.611,00	-	1.611,00	-
	2009	10.980,00	-	-	10.980,00
	2010	111.706,98	-	3.405,16	108.301,82
	2011	47.520,68	16.310,68	-	31.210,00
	2012	310.797,01	146.685,12	59,39	164.052,50
2013	912.140,14	676.191,09	9.824,35	226.124,70	
Cap. 61 - Acquisto di attrezzature scientifiche e beni patrimoniali con finanziamento di enti pubblici	2011	8.470,00	-	-	8.470,00
	2012	81.899,58	29.995,90	-	51.903,68
	2013	2.133.656,49	876.920,03	16.067,62	1.240.668,84
Cap. 62 - Acquisto di libri e riviste inventariabili	2008	7.049,76	-	7.049,76	-
	2010	7.343,92	-	6.943,92	400,00
	2011	231,26	-	231,26	-
	2012	2.747,15	-	102,29	2.644,86
	2013	117.275,39	56.105,20	26,47	61.143,72
Cap. 63 - Acquisto di mobili e arredi soggetti al contenimento art. 1 c. 141 L. 228/12	2013	2.989,00	2.989,00	-	-
Cap. 66 - Depositi a cauzione	1998	5.628,34	-	-	5.628,34
	2004	65,00	-	-	65,00
	2009	102,00	-	-	102,00
	2013	3.000,00	-	-	3.000,00
Cap. 68 - Indennità di anzianità al personale cessato dal servizio	1999	35.146,75	-	-	35.146,75
	2010	74.500,00	-	-	74.500,00
	2011	6.334,78	-	-	6.334,78
	2012	155.606,00	150.052,00	-	5.554,00
	2013	39.846,07	39.846,07	-	-
Cap. 74 - Ritenute d'acconto dell'imposta sul reddito delle persone fisiche	2013	416.407,90	364.829,82	-	51.578,08
Cap. 75 - Ritenute per assicurazione malattie (ENPDEP) su retribuzioni al personale	2013	358,03	358,03	-	-
Cap. 76 - Ritenute per assicurazione invalidità e vecchiaia (INPS) e per la Cassa per le Pensioni ai Dipendenti degli Enti Locali (INPDAP) su retribuzioni al personale	2013	133.112,66	133.112,66	-	-

Natura economica	Esercizio	Consistenza al 1°-1-2014	Pagamenti	Variazioni	Consistenza al 31-12-2014
Cap. 78 - Ritenute diverse	2012	232,95	-	-	232,95
	2013	1.772,83	1.699,69	-	73,14
Cap. 79 - Trattenute per cessione di quote dello stipendio	2013	5.318,60	5.318,60	-	-
Cap. 80 - Spese per bolli applicati su documenti emessi nell'ambito delle prestazioni a pagamento rese a terzi	2013	133,63	133,63	-	-
Cap. 82 - Partite in conto sospesi	2007	587,49	-	-	587,49
	2008	10.183,19	-	-	10.183,19
	2009	2.365,08	-	-	2.365,08
	2010	508,98	-	-	508,98
	2011	244.357,69	-	-	244.357,69
	2012	790,98	-	-	790,98
	2013	6.314,51	6.256,00	-	58,51
Cap. 83 - IVA su acquisti per l'esercizio dell'attività commerciale e IVA differenziale su vendite e acquisti	2013	9.176,50	9.176,50	-	-
		21.203.691,29	9.594.523,72	- 1.424.866,70	10.184.300,87

SITUAZIONE DEL PERSONALE DIPENDENTE

Profilo	Livello	Dotazione Organica rimodulata ex art. 1 DL 95/2012	Personale tempo indeterminato			Personale tempo determinato		Spesa corrente di personale comprensiva degli oneri riflessi
			In servizio al 31/12/2013	In servizio al 1/1/2014	In servizio al 31/12/2014	In servizio al 1/1/2014	In servizio al 31/12/2014	
Direttore Generale		-	-	-	-	1	1	
Totale parziale		-	-	-	-	1	1	
Dirigente II fascia		1	-	-	-	-	-	
Totale parziale		1	-	-	-	-	-	
Dirigente di ricerca		10	10	10	8	-	-	
Primo ricercatore		23	22	22	21	-	-	
Ricercatore		52	51	51	50	14	17	
Totale parziale		85	83	83	79	14	17	
Dirigente tecnologo		2	2	2	2	-	-	
Primo Tecnologo		8	8	8	7	-	-	
Tecnologo		7	6	5	5	-	-	
Totale parziale		17	16	15	14	-	-	
Funzionario di amministrazione								
	Liv. IV	4	3	3	3	-	-	
	Liv. V	1	1	1	1	-	-	
Totale parziale		5	4	4	4	-	-	
Collaboratore Tecnico								
	Liv. IV	33	32	32	30	-	-	
	Liv. V	15	15	14	14	-	-	
	Liv. VI	19	19	19	19	6	4	
Totale parziale		67	66	65	63	6	4	
Collaboratore di Amministrazione								
	Liv. V	10	10	10	10	-	-	
	Liv. VI	1	1	1	1	-	-	
	Liv. VII	3	3	3	3	-	-	
Totale parziale		14	14	14	14	-	-	
Operatore Tecnico								
	Liv. VI	11	10	10	10	-	-	
	Liv. VII	5	5	5	5	-	-	
	Liv. VIII	5	5	5	5	-	-	
Totale parziale		21	20	20	20	-	-	
Operatore di amministrazione								
	Liv. VII	7	7	7	6	-	-	
	Liv. VIII	-	-	-	-	-	-	
Totale parziale		7	7	7	6	-	-	
Ausiliario Tecnico (*)								
	Liv. VIII	-	-	-	-	-	-	
	Liv. IX	-	-	-	-	-	-	
Totale parziale		-	-	-	-	-	-	
TOTALE GENERALE		217	210	208	200	21	22	13.625.102,28
* Profilo soppresso con il CCNL 2006 - 2009								

CONTO ECONOMICO

	ANNO 2014	
	Parziali	Totali
A) VALORE DELLA PRODUZIONE		
1) Proventi e corrispettivi per la produzione delle prestazioni e/o servizi *	33.978.872	
2) Variazione delle rimanenze dei prodotti in corso di lavorazione, semilavorati e finiti	-	
3) Variazione dei lavori in corso su ordinazione		
4) Incrementi di immobilizzazioni (pagam. c/residui cat. XI-XII)	3.648.044	
5) Altri ricavi e proventi, con separata indicazione dei contributi di competenza dell'esercizio		
Totale valore della produzione (A)	37.626.916	37.626.916
B) COSTI DELLA PRODUZIONE		
6) per materie prime, sussidiarie, consumo e merci**	6.872.259	
7) per servizi**	2.644.941	
8) per godimento beni di terzi**		
9) per il personale**	13.625.102	
a) salari e stipendi		
b) oneri sociali		
c) trattamento di fine rapporto		
d) trattamento di quiescenza e simili	433.779	
e) altri costi		
10) Ammortamenti e svalutazioni		
a) ammortamento delle immobilizzazioni immateriali		
b) ammortamento delle immobilizzazioni materiali		
c) altre svalutazioni delle immobilizzazioni	3.540.573	
d) svalutazione dei crediti compresi nell'attivo circolante e delle disponibilità liquide		
11) Variazioni delle rimanenze di materie prime, sussidiarie, di consumo e merci	27	
12) Accantonamenti per rischi		
13) Accantonamenti ai fondi per oneri		
14) Oneri diversi (residui c/competenza cat XI-XII)	3.872.869	
Totale costi (B)	30.989.550	30.989.550
DIFFERENZA TRA VALORE E COSTI DELLA PRODUZIONE (A - B)	6.637.366	6.637.366
C) PROVENTI E ONERI FINANZIARI		
15) Proventi da partecipazioni		
16) Altri proventi finanziari		
a) di crediti iscritti nelle immobilizzazioni		
b) di titoli iscritti nelle immobilizzazioni che non costituiscono partecipazioni;		
c) di titoli iscritti nell'attivo circolante che non costituiscono partecipazioni		
d) proventi diversi dai precedenti		
17) Interessi e altri oneri finanziari		
17-bis) Utili e perdite su cambi		
Totale proventi ed oneri finanziari (15+16-17)	-	-

	ANNO 2014	
	Parziali	Totali
D) RETTIFICHE DI VALORE		
18) Rivalutazioni		
a) di partecipazioni		
b) di immobilizzazioni finanziarie		
c) di titoli iscritti nell'attivo circolante		
19) Svalutazioni e scarichi:		
a) di partecipazioni		
b) di immobilizzazioni		
c) di titoli iscritti nell'attivo circolante		
Totale rettifiche di valore	-	-
E) PROVENTI E ONERI STRAORDINARI		
20) Proventi , con separata indicazione delle plusvalenze da alienazioni i cui ricavi non sono iscrivibili al n. 5): - patrimonio IMGC confluito nell'INRIM	15.433.790	15.433.790
21) Oneri straordinari, con separata indicazione delle minusvalenze da alienazione i cui effetti contabili non sono iscrivibili al n. 14)		
22) Sopravvenienze attive ed insussistenze del passivo derivanti dalla gestione dei residui		
a) incremento polizza AIL	3.710	
b) variazione residui passivi	1.424.867	
c) incremento depositi cauzionali		
d) decremento fondo svalutazione crediti		1.428.577
23) Sopravvenienze passive ed insussistenze dell'attivo derivanti dalla gestione dei residui		
a) variazione residui attivi	400	
b) incremento del fondo svalutazione crediti	7.531	7.931
Totale delle partite straordinarie	16.854.436	16.854.436
Risultato prima delle imposte (A-B±C±D±E)	23.491.802	23.491.802
Imposte dell'esercizio	1.689.950	1.689.950
Avanzo	21.801.852	21.801.852

* Entrate correnti depurate dei proventi finanziari: lett:c) e dei proventi straordinari (di natura finanziaria): lett d)

** Uscite correnti depurate degli oneri finanziari: lett:c) e degli oneri straordinari (di natura finanziaria): lett d)

SITUAZIONE PATRIMONIALE

ATTIVITA'	2014	2013
A) CREDITI VERSO LO STATO ED ALTRI ENTI PUBBLICI PER LA PARTECIPAZIONE AL PATRIMONIO INIZIALE		
Totale (A)	-	-
B) IMMOBILIZZAZIONI		
I. Immobilizzazioni Immateriali		
1) Costi d'impianto e di ampliamento		
2) Costi di ricerca, di sviluppo e di pubblicità		
3) Diritti di brevetto industriale e diritti di utilizzazione delle opere di ingegno		
4) Concessioni, licenze, marchi e diritti simili		
5) Avviamento		
6) Immobilizzazioni in corso e acconti		
7) Manutenzioni straordinarie e migliorie su beni di terzi		
8) Altre		
Totale	-	-
II. Immobilizzazioni Materiali		
1) Terreni e fabbricati	39.324.452	23.983.303
2) Impianti e macchinari	22.956.648	22.468.535
3) Attrezzature industriali e commerciali	43.371.430	40.675.827
4) Automezzi e motomezzi	108.520	108.520
5) Immobilizzazioni in corso e acconti	4.421.070	2.642.240
6) Diritti reali di godimento	-	-
7) Altri beni (libri + mobili)	7.060.716	6.884.989
Totale	117.242.836	96.763.414
III. Immobilizzazioni finanziarie, con separata indicazione, per ciascuna voce dei crediti, degli importi esigibili entro l'esercizio successivo		
1) Partecipazioni in:		
a) imprese controllate		
b) imprese collegate		
c) imprese controllanti		
d) altre imprese		
e) altri enti		
2) Crediti		
a) verso imprese controllate		
b) verso imprese collegate		
c) verso lo Stato e altri soggetti pubblici		
d) verso altri		
3) Altri titoli	-	-
4) Crediti finanziari diversi	121.459	117.749
Totale	121.459	117.749
Totale Immobilizzazioni (B)	117.364.295	96.881.163

PASSIVITA'	2014	2013
A) PATRIMONIO NETTO		
I. Fondo di dotazione	33.316.192	34.720.941
II. Riserve obbligatorie e derivanti da leggi		
III. Riserve di rivalutazione		
IV. Contributi a fondo perduto		
V. Contributi per ripiano disavanzi		
VI. Riserve statutarie		
VII. Altre riserve distintamente indicate		
VIII. Avanzi (Disavanzi) economici portati a nuovo		
IX. Avanzo (Disavanzo) economico d'esercizio	21.801.852	-1.404.749
Totale Patrimonio netto (A)	55.118.044	33.316.192
B) CONTRIBUTI IN CONTO CAPITALE		
1) per contributi a destinazione vincolata		
2) per contributi indistinti per la gestione		
3) per contributi in natura		
Totale Contributi in conto capitale (B)	-	-
C) FONDI PER RISCHI ED ONERI		
1) per trattamento di quiescenza e obblighi simili	11.615.931	11.582.152
2) per imposte		
3) per altri rischi e oneri futuri	366.450	358.919
4) per ripristino investimenti	62.639.527	59.098.954
Totale Fondi rischi ed oneri futuri (C)	74.621.908	71.040.025
D) TRATTAMENTO DI FINE RAPPORTO DI LAVORO SUBORDINATO		
Totale Trattamento di fine rapporto (D)	-	-
E) RESIDUI PASSIVI, con separata indicazione, per ciascuna voce, degli importi esigibili oltre l'esercizio successivo		
1) obbligazioni verso dipendenti, borsisti, assegnisti e terzi	4.320.552	3.832.051
2) verso le banche		
3) verso altri finanziatori		
4) acconti		
5) debiti verso fornitori	15.045.354	14.682.761
6) rappresentati da titoli di credito		
7) verso imprese controllate, collegate e controllanti		
8) debiti tributari	256.231	352.212
9) debiti verso istituti di previdenza e sicurezza sociale	1.706.812	1.908.248
10) debiti verso iscritti, soci e terzi per prestazioni dovute	103.171	130.312
11) debiti verso lo Stato ed altri soggetti pubblici		
12) debiti diversi	452.920	298.108
Totale Debiti (E)	21.885.040	21.203.691

ATTIVITA'	2014	2013
C) ATTIVO CIRCOLANTE		
I. Rimanenze		
1) materie prime, sussidiarie e di consumo	10.071	10.098
2) prodotti in corso di lavorazione e semilavorati		
3) lavori in corso		
4) prodotti finiti e merci		
5) acconti		
Totale	10.071	10.098
II. Residui attivi, con separata indicazione, per ciascuna voce, degli importi esigibili oltre l'esercizio successivo		
1) crediti verso utenti, clienti ecc. (TITOLO II-III-VI)	3.588.860	3.839.770
2) crediti verso iscritti, soci e terzi		
3) crediti verso imprese controllate e collegate		
4) crediti verso lo Stato ed altri soggetti pubblici (TITOLO I-IV)	1.239.759	1.320.879
4-bis) crediti tributari		
4-ter) imposte anticipate		
5) crediti verso altri		
Totale	4.828.619	5.160.649
III. Attività finanziarie che non costituiscono immobilizzazioni		
1) partecipazioni in imprese controllate		
2) partecipazioni in imprese collegate		
3) altre partecipazioni		
4) altri titoli		
Totale	-	-
IV. Disponibilità liquide		
1) depositi bancari e postali	29.422.007	23.507.998
2) assegni		
3) denaro e valori in cassa		
Totale	29.422.007	23.507.998
Totale attivo circolante (C)	34.260.697	28.678.745
D) RATEI E RISCOINTI		
1) Ratei attivi		
2) Risconti attivi		
Totale ratei e risconti (D)	-	-
Totale attivo	151.624.992	125.559.908

PASSIVITA'	2014	2013
F) RATEI E RISCOINTI		
1) Ratei passivi		
2) Risconti passivi		
3) Aggio su prestiti		
4) Riserve tecniche		
Totale ratei e risconti (D)	-	-
Totale passivo e netto	151.624.992	125.559.908

SITUAZIONE AMMINISTRATIVA

SITUAZIONE AMMINISTRATIVA

Consistenza di cassa all'inizio dell'esercizio 2014		+	€	23.507.997,74
Riscossioni				
– in conto competenza	€			36.530.193,23
– in conto residui	"			2.184.056,49
				<hr/>
		+	"	38.714.249,72
Pagamenti				
– in conto competenza	€			23.205.716,48
– in conto residui	"			9.594.523,72
				<hr/>
		-	"	32.800.240,20
				<hr/>
Consistenza di cassa alla fine dell'esercizio 2014		+	€	29.422.007,26
Residui attivi				
– degli esercizi precedenti	€			2.976.192,86
– dell'esercizio	"			1.852.426,30
				<hr/>
		+	"	4.828.619,16
Residui passivi				
– degli esercizi precedenti	€			10.184.300,87
– dell'esercizio	"			11.700.739,49
				<hr/>
		-	"	21.885.040,36
				<hr/>
Avanzo di amministrazione alla fine dell'esercizio 2014		+	€	12.365.586,06
				<hr/> <hr/> <hr/>

L'utilizzazione dell'avanzo di amministrazione per l'esercizio finanziario 2015 risulta così prevista:

Avanzo di amministrazione al 31/12/2014	€	12.365.586,06
Parte vincolata		
- Fondo svalutazione crediti (vedere situazione patrimoniale)	€	366.449,86
- Avanzo già iscritto nel Bilancio di Previsione 2015	€	7.500.000,00
già oggetto di stanziamento di capitoli:		
- Copertura indennità di anzianità/ trattamento di fine rapporto al personale cessato nel 2014 e che cesserà nel 2015	€	1.625.000,00
- Progetti legati al finanziamento per Premialità indivisa 2013 (assegnata nel 2014)	€	3.611.713,48
- Somme destinate al Piano annuale dei lavori 2015 Approvato con Delibera CdA del 22/12/2014	€	2.221.000,00
- Parziale copertura progetti di ricerca pluriennali	€	<u>42.286,52</u>
- Convenzione stipulata nel 2014 con il Politecnico di Torino (non compreso nella Premialità 2013) per i tre cicli XXX [^] -XXXI [^] -XXXII [^]	€	756.600,00
- Somme destinate al completamento di Progetti di ricerca pluriennali	€	2.079.095,38
Totale Parte vincolata	€	10.702.145,24
Totale Avanzo di amministrazione 2014 disponibile per il 2015	€	1.663.440,82

ALLEGATI

VERBALE N. 4/2014 del 23 aprile 2014
RIUNIONE DEL CONSIGLIO DI AMMINISTRAZIONE

L'anno 2014, addì 23 aprile, alle ore 14:00, nella Sala appositamente destinata presso la sede dell'INRIM di Strada delle Cacce n. 91, Torino, si è riunito il Consiglio di Amministrazione, per la discussione dei punti di cui al seguente

Ordine del Giorno

0. Approvazione dell'ordine del giorno.
1. Approvazione verbale riunione precedente.
2. Comunicazioni del Presidente.
3. Rendiconto generale esercizio finanziario 2013.
4. Variazioni al bilancio di previsione per l'esercizio finanziario 2014: 1° provvedimento.
5. Convenzioni con Enti di Ricerca e Università.
6. Convenzione con ACCREDIA.
7. Protocolli d'intesa con Regioni Basilicata e Toscana.
8. Determinazioni in merito alla selezione del Direttore generale.
9. Varie ed eventuali.

oooooooooooooooooooo

Sono presenti dall'inizio della seduta: il Prof. Massimo Inguscio, Presidente; l'Ing. Alberto Silvestri, Direttore Generale; il Prof. Livio Battezzati, componente di designazione governativa, l'Ing. Aldo Godone, componente designato dalla comunità scientifica e disciplinare di riferimento.

Assistono alla seduta la Dott.ssa Annamaria Pastore, Presidente del Collegio dei Revisori dell'Istituto, il Dott. Augusto Gambaretti e il Dott. Pietro Morandini, membri effettivi del Collegio dei Revisori dell'Istituto, e il Dott. Carlo Greco, Magistrato della Corte dei Conti incaricato del controllo sulla gestione finanziaria dell'INRIM, art. 18, comma 2, Decreto Legislativo 38/2004.

Funge da segretario verbalizzante l'Ing. Alberto Silvestri.

Partecipa alla riunione la Sig.ra Lia Valenti, Collaboratore di amministrazione, per la raccolta degli elementi necessari alla stesura del verbale.

oooooooooooooooooooo

0. Approvazione dell'ordine del giorno

Il Presidente sottopone l'OdG all'approvazione del Consiglio.

Il Consiglio approva l'Ordine del giorno.

Il Funzionario Incaricato
Rosalia Valenti
Operatore di Amministrazione



Verbale CdA 23 aprile 2014

2/26

1. Approvazione verbale riunione precedente

Viene sottoposto all'attenzione dei componenti il Consiglio di amministrazione il verbale della riunione del 26 febbraio 2014.

Il verbale è approvato dai Consiglieri che erano presenti alla riunione.

Omissis

Il Funzionario Incaricato
Rosalia Valenti
Operatore di Amministrazione



Verbale CdA 23 aprile 2014

10/26

4. Variazioni al bilancio di previsione per l'esercizio finanziario 2014: 1° provvedimento.

Il Presidente desidera innanzitutto ringraziare la dott.ssa Pastore, Presidente del Collegio dei Revisori per aver accettato di esaminare la variazione di bilancio in aggiunta al già impegnativo e corposo ordine del giorno della seduta di collegio tenutasi nella mattinata odierna.

La variazione è conseguenza di maggiori entrate e maggiori spese concernenti il bilancio decisionale e gestionale i cui dettagli sono elencati nella seguente deliberazione. Il Collegio, considerando che è mantenuto l'equilibrio di bilancio, ha espresso parere favorevole dal punto di vista tecnico-contabile alle variazioni proposte.

Deliberazione n. 8/2014/4

Oggetto: Variazioni al bilancio di previsione per l'esercizio finanziario 2014 (1° provvedimento).

- Visto il decreto legislativo n. 38, del 21 gennaio 2004, pubblicato sulla G.U. n. 38, del 16 febbraio 2004, con il quale viene istituito l'INRIM e di esso in particolare l'art. 7, comma b).
- Visto il Decreto del Commissario Straordinario n. 46/2013, del 17 dicembre 2013 con il quale è stato approvato il Bilancio di previsione per l'esercizio finanziario 2014.
- Visto l'art. 6 dello Statuto dell'INRIM in vigore dall'1° maggio 2011 e redatto ai sensi del D.Lgs. 213/2009.
- Visto l'art. 14 del Regolamento di amministrazione, contabilità e finanza pubblicato sul S.O. alla Gazzetta Ufficiale n. 281, del 2 dicembre 2005.
- Vista la lettera del Ministero dell'Istruzione, dell'Università e della Ricerca del 28 marzo 2013, relativa ai progetti premiali dell'anno 2012.
- Ritenuto di procedere in merito agli adempimenti previsti in materia di assestamento al bilancio di previsione per l'esercizio finanziario 2014, a seguito delle risultanze del Conto Consuntivo 2013.
- Considerato che, per i fatti qui di seguito indicati, si rende necessario apportare, al Bilancio di Previsione 2014, alcune variazioni tanto nella gestione di competenza quanto in quella di cassa e, in particolare, con riguardo alle singole poste e alle singole categorie:

Il Funzionario Incaricato
Rosalia Valenti
Operatore di Amministrazione



ch

Verbale CdA 23 aprile 2014

11/26

ENTRATA

– Avanzo di amministrazione al termine dell'esercizio finanziario 2013

Definitivo accertamento, sulla scorta del Conto consuntivo 2013, dell'avanzo di amministrazione di 7.464.955,67 euro. Considerando l'importo già iscritto nel Bilancio di Previsione 2014, pari a 2.285.292,00 euro, ne consegue una variazione positiva di 5.179.663,67 euro.

– Fondo di cassa all'inizio dell'esercizio finanziario 2014

Determinazione, sulla scorta dei dati consuntivi del precedente esercizio, del fondo di cassa in 23.507.997,74 euro, con una variazione positiva di 15.353.073,74 euro.

– Cat. I - Trasferimenti correnti da parte dello Stato

Si registrano maggiori entrate per 4.339.111 euro, in termini di competenza e cassa, derivanti dall'assegnazione del finanziamento per i Progetti Premiali riferiti all'annualità 2012. La suddetta assegnazione è stata comunicata con lettera del Ministero dell'Istruzione, dell'Università e della Ricerca del 28 marzo 2013, prot. n. 7214.

Per effetto delle variazioni precedentemente descritte, le disponibilità in termini di competenza incrementano di 9.518.775 euro. Di tale importo, con le variazioni successivamente illustrate, 7.339.000 euro vengono applicati all'esercizio 2014 con il presente provvedimento, mentre per i restanti 2.179.775 euro, l'INRIM se ne riserva l'utilizzo in un successivo provvedimento di variazione.

USCITA

Amministrazione e servizi generali

– Cat. II - Oneri per il personale in attività di servizio

Aumento di parte degli stanziamenti della categoria, in termini di competenza di 200.000 euro, e in termini di cassa di 157.454 euro. Le variazioni in termini di competenza assicurano:

- per 110.000 euro la copertura finanziaria alle missioni e trasferte connesse allo svolgimento dell'attività finanziata da contratti esterni, e quindi non rientrante nei vincoli di cui all'art. 6 – comma 12 – del DL 78/2010, come modificato dall'art. 59, comma 3- bis, del DL 68/2013, convertito in Legge 98/2013;
- per 80.000 euro la copertura all'ipotesi di accordo integrativo, stipulato con le OOSS, per l'adeguamento del buono pasto da 5,29 euro a 7 euro;
- per 10.000 euro per le maggiori spese di formazione obbligatoria in materia di sicurezza sul lavoro (D.lgs. 81/2008) e di prevenzione della corruzione (L. 190/2012). Al fine di una maggiore trasparenza del bilancio il capitolo di spesa 15 - "Corsi per il personale e partecipazione alle spese per corsi indetti da enti, istituzioni e amministrazioni varie" è stato suddiviso nei sottocapitoli 15.1 e 15.2 per distinguere,

Verbale CdA 23 aprile 2014

12/26

rispettivamente, le spese di formazione aventi carattere obbligatorio e non soggette quindi al limite di spesa di cui all'art. 6, comma 13 del DL 78/2010, da quelle invece assoggettabili alla suddetta limitazione.

Le variazioni in termini di cassa, pari come precedentemente detto a 157.454 euro, sono necessarie per garantire la copertura della competenza e dei residui.

- Cat. IV - Spese per l'acquisto di beni di consumo e di servizi

Aumento di parte degli stanziamenti della categoria, in termini di competenza per complessivi 47.000 euro, e in termini di cassa per 524.000 euro. Relativamente alle variazioni in termini di competenza, la variazione è costituita da:

- variazione in aumento per 50.000 euro, relativamente alle spese di funzionamento e al materiale di consumo necessario alla: gestione dell'officina centralizzata, alla componentistica per gli impianti elettrici e per la rete informatica, alle manutenzioni ordinarie e straordinarie del software applicativo;
- variazione in diminuzione per 3.000 euro al fine di ricondurre le spese previste per il 2014 per le manutenzioni ordinarie entro i limiti di Legge (art. 2 commi 618, primo periodo e 623 L. 244/2007 come modificato dall'art. 8 della L. 122 /2010).

Le variazioni in termini di cassa, pari come precedentemente detto a 524.000 euro, sono motivate dall'esigenza di garantire la copertura di spesa della competenza e dei residui.

- Cat. XI - Acquisizione di beni di uso durevole e opere immobiliari

Relativamente alla competenza, la variazione in aumento della categoria in esame è il risultato della differenza tra l'aumento di 725.000 euro per le opere di manutenzioni straordinarie necessarie per la sicurezza (D.lgs. 81/2008) e la variazione in diminuzione di 3.000 euro sulle manutenzioni straordinarie per la conservazione del patrimonio, al fine di contenere le spese nei limiti di Legge (art. 2 commi 618, primo periodo e 623 L. 244/2007 come modificato dall'art. 8 della L. 122 /2010).

La variazione in aumento di 725.000 euro, in termini di competenza, garantisce la copertura di spesa per le opere di manutenzione necessarie all'adeguamento agli standard di sicurezza di cui al D.lgs. 81/2008 per gli immobili dell'INRIM, ed in particolare: ai lavori di adeguamento necessari per ottenere il CPI unificato; ai lavori di messa a norma degli impianti elettrici e meccanici dei locali dell'ex Istituto IMGC del CNR; ai lavori per il rifacimento degli impianti di illuminazione di emergenza.

Relativamente alla cassa, la variazione in aumento di 200.000 euro garantisce la copertura di spesa della competenza e dei residui.

- Cat. XII - Acquisizione di immobilizzazioni tecniche

La competenza aumenta di 140.000 euro, per effetto delle seguenti variazioni:

- variazione in aumento di 130.000 euro per l'acquisto e la manutenzione straordinaria di beni mobili patrimoniali, con riferimento all'acquisto di nuove attrezzature per l'officina meccanica centralizzata, conformi agli standard di sicurezza di cui al D.lgs. 81/2008;

Il Funzionario Incaricato
Rosalia Valenti
Operatore di Amministrazione



Verbale CdA 23 aprile 2014

- variazione in aumento di 10.000 euro per l'acquisto di arredi tecnici per laboratori.

Relativamente alla parte in termini di cassa, la categoria registra una variazione in aumento di 160.000 euro al fine di garantire la copertura di spesa della competenza e dei residui.

Direzione scientifica

– Cat. IV - Spese per l'acquisto di beni di consumo e di servizi

La competenza registra una complessiva variazione in aumento di 1.400.000 euro in conseguenza di:

- variazione in aumento di 400.000 euro, relativamente alle spese per il materiale di consumo di laboratorio, per la manutenzione ordinaria, per il noleggio di apparecchiature e per servizi;
- variazione in aumento di 800.000 euro relativamente alle spese di funzionamento per l'esecuzione dei progetti premiali riferiti all'annualità 2012;
- variazione in aumento di 200.000 euro relativamente alle spese di materiale di consumo per l'esecuzione delle attività commerciali.

La cassa incrementa di 2.050.000 euro per garantire la copertura della competenza e dei residui.

– Cat. VI - Trasferimenti passivi

La variazione in aumento di 1.330.000 euro in termini di competenza, e di 900.000 euro in termini di cassa, relativa alla Direzione scientifica è così costituita per la parte in termini di competenza:

- variazione in aumento di 830.000 euro relativamente alle spese per borse di studio ed assegni di ricerca finanziati con i progetti premiali relativi all'annualità 2012;
- variazione in aumento di 500.000 euro per il trasferimento ai partner dei progetti premiali relativi all'annualità 2012, delle quote di loro spettanza.

La variazione in termini di cassa pari, come sopra detto a 900.000 euro, garantisce la copertura di spesa della competenza e dei residui.

– Cat. XII - Acquisizione di immobilizzazioni tecniche

La variazione in aumento di 3.500.000 euro in termini di competenza è finalizzata all'acquisto di macchinari ed attrezzature scientifiche, nell'ambito dei programmi di attività oggetto di finanziamento esterno e dei progetti premiali finanziati dal MIUR e riferiti all'annualità 2012.

La variazione in aumento di 5.500.000 euro, per la parte in termini di cassa, consente la copertura di spesa per la competenza e i residui.

Il Funzionario Incaricato
Rosalia Valenti
Operatore di Amministrazione



Verbale CdA 23 aprile 2014

14/26

- Preso atto del verbale del Collegio dei Revisori dei Conti della riunione del 23 aprile 2014 sullo schema di variazioni al bilancio;
- Su proposta del Direttore generale;
- Con voti unanimi favorevoli, espressi nei modi di legge,

delibera:

- 1) di apportare al bilancio di previsione per l'esercizio finanziario 2014, per le motivazioni esposte nelle premesse, le variazioni espressamente indicate nella colonna "Variazioni Proposte" negli allegati schemi.

Il Funzionario Incaricato
Rosalba Valenti
Operatore di Amministrazione





Verbale CdA 23 aprile 2014

15/26

ENTRATA		Gestione di competenza			Gestione di cassa				
Cat.	Descrizione	Previsioni	Variazioni effettuate	Variazioni proposte	Totale	Previsioni	Variazioni effettuate	Variazioni proposte	Totale
	Amministrazione servizi generali								
	Avanzo di amministrazione al termine dell'esercizio finanziario 2013	2.285.292	-	5.179.664	7.464.956	-	-	-	-
	Fondo di cassa all'inizio dell'esercizio finanziario 2014	-	-	-	-	8.154.924	-	15.353.074	23.507.998
I	Trasferimenti correnti da parte dello Stato	18.430.791	-	4.339.111	22.769.902	18.430.791	-	4.339.111	22.769.902
II	Trasferimenti correnti da parte delle Regioni	400.000	-	-	400.000	200.000	-	-	200.000
III	Trasferimenti correnti da parte dei Comuni e delle Province	-	-	-	-	-	-	-	-
IV	Altri trasferimenti correnti	2.500.000	-	-	2.500.000	2.000.000	-	-	2.000.000
V	Entrate derivanti dalla vendita di beni e dalla prestazione di servizi	4.300.000	-	-	4.300.000	3.900.000	-	-	3.900.000
VI	Redditi e proventi patrimoniali	220.000	-	-	220.000	200.000	-	-	200.000
VII	Poste correttive e compensative di spese correnti	550.000	-	-	550.000	500.000	-	-	500.000
VIII	Entrate non classificabili in altre voci	15.000	-	-	15.000	15.000	-	-	15.000
IX	Alienazione di immobili e di diritti reali	-	-	-	-	-	-	-	-
	riporto	28.701.083	-	9.518.775	38.219.858	33.400.715	-	19.692.185	53.092.900

Il Funzionario Incaricato
Rosalia Valenti
Operatore di Amministrazione



Verbale CdA 23 aprile 2014

16/26

Cat.	Descrizione	Gestione di competenza				Gestione di cassa			
		Previsioni	Variazioni effettuate	Variazioni proposte	Totale	Previsioni	Variazioni effettuate	Variazioni proposte	Totale
	riporto								
X	Alienazione di immobilizzazioni tecniche	28.701.083	-	9.518.775	38.219.858	33.400.715	-	19.692.185	53.092.900
XI	Realizzo di valori mobiliari	5.000	-	-	5.000	5.000	-	-	5.000
XII	Riscossione di crediti	120.000	-	-	120.000	60.000	-	-	60.000
XIII	Trasferimenti dallo Stato	-	-	-	-	-	-	-	-
XIV	Trasferimenti dalle Regioni	-	-	-	-	-	-	-	-
XV	Trasferimenti da Comuni e Province	-	-	-	-	-	-	-	-
XVI	Trasferimenti da altri enti del settore pubblico	-	-	-	-	-	-	-	-
XVII	Assunzione di mutui	-	-	-	-	-	-	-	-
XVIII	Assunzione di altri debiti finanziari	-	-	-	-	-	-	-	-
XIX	Emissione di obbligazioni	-	-	-	-	-	-	-	-
XX	Entrate aventi natura di partite di giro	4.333.300	-	-	4.333.300	4.333.300	-	-	4.333.300
	Totale Entrate	33.159.383	-	9.518.775	42.678.158	37.799.015	-	19.692.185	57.491.200

Il Funzionario Incaricato
Rosalia Valenti
Operatore di Amministrazione



Verbale CdA 23 aprile 2014

17/26

USCITA		Gestione di competenza				Gestione di cassa			
Cat.	Descrizione	Previsioni	Variazioni effettuate	Variazioni proposte	Totale	Previsioni	Variazioni effettuate	Variazioni proposte	Totale
	Amministrazione e servizi generali								
I	Spese per gli organi dell'Ente	160.000	-	-	160.000	160.000	-	-	160.000
II	Oneri per il personale in attività di servizio	14.082.317	-	200.000	14.282.317	15.139.451	-	157.454	15.296.905
III	Oneri per il personale in quiescenza	-	-	-	-	-	-	-	-
IV	Spese per l'acquisto di beni di consumo e di servizi	3.539.791	-	47.000	3.586.791	4.256.289	-	524.656	4.780.945
V	Spese per prestazioni istituzionali	20.000	-	-	20.000	20.000	-	-	20.000
VI	Trasferimenti passivi	130.000	-	-	130.000	200.000	-	-	200.000
VII	Oneri finanziari	4.000	-	-	4.000	4.000	-	-	4.000
VIII	Oneri tributari	1.400.000	-	-	1.400.000	1.400.000	-	-	1.400.000
IX	Poste correttive e compensative di entrate correnti	520.000	-	-	520.000	520.000	-	-	520.000
X	Spese non classificabili in altre voci	680.660	-	-	680.660	678.660	-	-	678.660
XI	Acquisizione di beni di uso durevole e opere immobiliari	420.000	-	722.000	1.142.000	1.400.000	-	200.000	1.600.000
XII	Acquisizione di immobilizzazioni tecniche	462.815	-	140.000	602.815	462.815	-	160.000	622.815
XIII	Partecipazione e acquisto di valori mobiliari	-	-	-	-	-	-	-	-
	riporto	21.419.583	-	-1.109.000	22.528.583	24.241.215	-	1.042.110	25.283.325

Il Funzionario Incaricato
Rosalia Valenti
Operatore di Amministrazione



Verbale CdA 23 aprile 2014

18/26

Cat.	Descrizione	Gestione di competenza			Gestione di cassa			Totale
		Previsioni	Variazioni effettuate	Variazioni proposte	Totale	Previsioni	Variazioni effettuate	
	riporto							
XVI	Concessione di crediti e anticipazioni	21.419.583	-	1.109.000	22.528.583	24.241.215	1.042.110	25.283.325
XV	Indennità di anzianità e similari al personale cessato dal servizio	5.000	-	-	5.000	5.000	-	5.000
XVI	Rimborsi di mutui	410.000	-	-	410.000	610.000	-	610.000
XVII	Rimborsi di anticipazioni passive	-	-	-	-	-	-	-
XVIII	Rimborsi di obbligazioni	-	-	-	-	-	-	-
XIX	Restituzione alle gestioni autonome di anticipazioni	-	-	-	-	-	-	-
XX	Estinzione di debiti diversi	-	-	-	-	-	-	-
XXI	Spese aventi natura di partite di giro	4.333.300	-	-	4.333.300	4.333.300	-	4.333.300
	Totale Amministrazione e servizi generali	26.167.883	-	1.109.000	27.276.883	29.189.515	1.042.110	30.231.625

Il Funzionario Incaricato
Rosalia Valenti
Operatore di Amministrazione



Verbale CdA 23 aprile 2014

19/26

Cat.	Descrizione	Gestione di competenza			Gestione di cassa				
		Previsioni	Variazioni effettuate	Variazioni proposte	Totale	Previsioni	Variazioni effettuate	Variazioni proposte	Totale
	<i>Direzione Scientifica</i>								
IV	Spese per l'acquisto di beni di consumo e di servizi	2.137.000	-	1.400.000	3.537.000	2.700.000	-	2.050.000	4.750.000
V	Spese per prestazioni istituzionali	20.000	-	-	20.000	20.000	-	-	20.000
VI	Trasferimenti passivi	1.100.000	-	1.330.000	2.430.000	1.700.000	-	900.000	2.600.000
XII	Acquisizione di immobilizzazioni tecniche	3.670.000	-	3.500.000	7.170.000	4.120.000	-	5.500.000	9.620.000
	Totale Direzione Scientifica	6.927.000	-	6.230.000	13.157.000	8.540.000	-	8.450.000	16.990.000
	<i>Servizio accreditamento laborator</i>								
IV	Spese per l'acquisto di beni di consumo e di servizi	14.500	-	-	14.500	14.500	-	-	14.500
XII	Acquisizione di immobilizzazioni tecniche	50.000	-	-	50.000	55.000	-	-	55.000
	Totale Serv. Accred. Lab.	64.500	-	-	64.500	69.500	-	-	69.500
	Totale spese	33.159.383	-	7.339.000	40.498.383	37.799.015	-	9.492.110	47.291.125
	Avanzo di amm. risultante da 1° provv. di variazioni			2.179.775	2.179.775				
	Totale competenza a pareggio	33.159.383	-	9.518.775	42.678.158				
	Fondo di cassa a disposizione da 1° provv. di variazioni							10.200.075	10.200.075
	Totale cassa a pareggio					37.799.015	-	19.692.185	57.491.200

Il Funzionario Incaricato
Rosalba Valenti
Operatore di Amministrazione

Omissis

oooooooooooooooooooo


Alle ore 16:45 il Direttore Generale, Ing. Alberto Silvestri lascia la seduta per permettere la trattazione del successivo punto all'OdG.

Le funzioni di Segretario Verbalizzante sono affidate all'Ing. Aldo Godone.

Il Segretario verbalizzante
(Ing. A. Silvestri)



Il Presidente
(Prof. Massimo Inguscio)



Omissis

Il Funzionario Incaricato
Rosalia Valenti
Operatore di Amministrazione

Verbale CdA 23 aprile 2014

26/26

9. Varie ed eventuali

Non sono stati presentati e discussi argomenti.

oooooooooooooooooooo

Omissis

oooooooooooooooooooo

La riunione termina alle ore 17:00.



Il Segretario verbalizzante
(Ing. Aldo Godone)

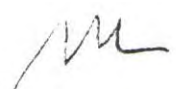


Il Presidente
(Prof. Massimo Ingascio)

PER COPIA CONFORME
ALL'ORIGINALE di pagine 15 (quindici)

14 APR 2015

Il Funzionario Incaricato
Rosalia Valenti
Operatore di Amministrazione



VERBALE N. 8/2014 del 10 ottobre 2014
RIUNIONE DEL CONSIGLIO DI AMMINISTRAZIONE

L'anno 2014, addì 10 ottobre, alle ore 14:00, nella Sala appositamente destinata presso la sede dell'INRIM di Strada delle Cacce n. 91, Torino, si è riunito il Consiglio di Amministrazione, per la discussione dei punti di cui al seguente

Ordine del Giorno

0. Approvazione dell'ordine del giorno.
1. Approvazione verbale riunione precedente.
2. Comunicazioni del Presidente.
3. Ratifica di provvedimenti urgenti adottati dal Presidente.
4. Integrazioni/modifiche al PTA 2014-2016.
5. Variazioni al bilancio di previsione per l'esercizio finanziario 2014: 2° provvedimento.
6. Valutazioni in merito alla nomina del Direttore generale.
7. Autorizzazione alla sottoscrizione del contratto integrativo 2011 e 2012.
8. Varie ed eventuali.

oooooooooooooooooooo

Sono presenti dall'inizio della seduta: il Prof. Massimo Inguscio, Presidente; il Dott. Franco Vinai, Direttore generale ad interim; la Dott.ssa Maria Luisa Rastello, Direttore Scientifico ad interim; il Prof. Livio Battezzati, componente di designazione governativa, l'Ing. Aldo Godone, componente designato dalla Comunità Scientifica e Disciplinare di riferimento.

Assistono alla seduta la Dott.ssa Annamaria Pastore, Presidente del Collegio dei Revisori dell'Istituto, il Dott. Pietro Morandini, membro effettivo del Collegio dei Revisori dell'Istituto, e il Dott. Carlo Greco, Magistrato della Corte dei Conti incaricato del controllo sulla gestione finanziaria dell'INRIM, art. 18, comma 2, Decreto Legislativo 38/2004.

Assente giustificato il Dott. Augusto Gambaretti, membro effettivo del Collegio dei Revisori dell'Istituto.


Funge da segretario verbalizzante il Dott. Franco Vinai.

Partecipa alla riunione la Sig.ra Lia Valenti, Collaboratore di amministrazione, per la raccolta degli elementi necessari alla stesura del verbale.

oooooooooooooooooooo

Il Presidente dà il benvenuto alla Dott.ssa Rastello, che interviene, per la prima volta, al Consiglio di Amministrazione in qualità di Direttore Scientifico ad interim.

oooooooooooooooooooo



Il Funzionario Incaricato
Rosalia Valenti
Operatore di Amministrazione

0. Approvazione dell'ordine del giorno

Il Presidente sottopone l'OdG all'approvazione del Consiglio.


Il Consiglio approva l'Ordine del giorno.

1. Approvazione verbale riunione precedente

Viene sottoposto all'attenzione dei componenti il Consiglio di amministrazione il verbale della riunione del 29 luglio 2014.

Il verbale è approvato dai Consiglieri che erano presenti alla riunione.

Omissis



Il Funzionario Incaricato
Rosalia Valenti
Operatore di Amministrazione



Omissis

5. Variazioni al bilancio di previsione per l'esercizio finanziario 2014: 2° provvedimento.

Il Collegio dei Revisori nella seduta tenuta nella mattinata di oggi ha proceduto all'esame della variazione di bilancio proposta in conseguenza di maggiori entrate e maggiori spese elencate in appositi prospetti, parte integrante della deliberazione di Variazione nel seguito riportata, esprimendo avviso favorevole.

Si presenta, pertanto, all'attenzione del Consiglio di Amministrazione la seguente deliberazione.

Deliberazione n. 28/2014/8

Oggetto: Variazioni al bilancio di previsione per l'esercizio finanziario 2014 (2° provvedimento).

Il Consiglio di Amministrazione

- Visto il decreto legislativo n. 38, del 21 gennaio 2004, pubblicato sulla G.U. n. 38, del 16 febbraio 2004, con il quale viene istituito l'INRiM e di esso in particolare l'art. 7, comma b).
- Visto il Decreto del Commissario Straordinario n. 46/2013, del 17 dicembre 2013 con il quale è stato approvato il Bilancio di previsione per l'esercizio finanziario 2014.
- Visto l'art. 6 dello Statuto dell'INRiM in vigore dall'1° maggio 2011 e redatto ai sensi del D.Lgs. 213/2009.

Il Funzionario Incaricato
Rosalie Valenti
Operatore di Amministrazione

- Visto l'art. 14 del Regolamento di amministrazione, contabilità e finanza pubblicato sul S.O. alla Gazzetta Ufficiale n. 281, del 2 dicembre 2005.
- Vista la deliberazione, del Consiglio di Amministrazione dell'Istituto, di approvazione del primo provvedimento di variazione al bilancio di previsione per l'esercizio finanziario 2014, n. 8/2014/4 del 23 aprile 2014.
- Vista l'assegnazione del Ministero dell'Istruzione, dell'Università e della Ricerca pervenuta in data 6 agosto 2014, relativa alla Premialità per l'anno 2013.
- Ritenuto di procedere in merito agli adempimenti previsti in materia di assestamento al bilancio di previsione per l'esercizio finanziario 2014.
- Considerato che, per i fatti qui di seguito indicati, si rende necessario apportare, al Bilancio di Previsione 2014, alcune variazioni tanto nella gestione di competenza quanto in quella di cassa e, in particolare, con riguardo alle singole poste e alle singole categorie:

ENTRATA

- Cat. I - Trasferimenti correnti da parte dello Stato

Accertamenti, sia in termini di competenza sia di cassa, sulla scorta delle indicazioni rilevate dal sito del MIUR nonché sulla base dell'incasso pervenuto in data 6 agosto 2014, del contributo per la Premialità 2013 di 3.611.713,48 euro e delle quote relative alla prima annualità dei progetti di ricerca FIRB 2010 finanziati dal MIUR per euro 294.393,00.

- Cat. VIII - Entrate non classificabili in altre voci

Accertamento, sia in termini di competenza sia di cassa, del contributo derivante dalla Compagnia di San Paolo 2012 "Oltre i limiti classici della misura sfruttando le correlazioni quantitative" per euro 271.638 che per effetto del preesistente stanziamento del capitolo di entrata relativo quantificato in euro 10.000,00 comporta una variazione della categoria di entrata in euro 261.638.

Per effetto delle variazioni precedentemente descritte, le disponibilità in termini di competenza incrementano di 4.167.744 euro. Di tale importo e di ulteriori euro 367.256 derivanti dal parziale utilizzo dell'avanzo di amministrazione risultante dal 1° provvedimento di variazioni al bilancio di previsione 2014 per un totale di 4.535.000 euro vengono applicati all'esercizio 2014 con il presente provvedimento.

Ne consegue un importo non utilizzato nell'esercizio 2014 pari 1.812.519 euro che contribuiranno al raggiungimento dell'equilibrio finanziario dell'esercizio 2014.

USCITA

Amministrazione e servizi generali

- Cat. I - Spese per gli organi dell'Ente

Aumento di parte degli stanziamenti della categoria, in termini di competenza di 30.000 euro e in termini di cassa di 100.000 euro. La variazione in termini di competenza è prevista dal Decreto del Presidente dell'Ente n. 018/2014, trasmesso ai competenti uffici del MIUR e della Corte dei Conti e sottoposto a ratifica del Consiglio di Amministrazione, al fine di

Il Funzionario Incaricato
Rosalia Valenti
Operatore di Amministrazione

superare il limite di spesa per le “Indennità e rimborsi agli organi di governo dell’Ente” al fine di permettere l’attività istituzionale al Presidente dell’INRIM come meglio specificato nel decreto su menzionato.

– Cat. II - Oneri per il personale in attività di servizio

Aumento di parte degli stanziamenti della categoria, in termini di competenza di 110.000 euro, e in termini di cassa di 100.000 euro. Le variazioni in termini di competenza assicurano:

- la copertura finanziaria alle missioni e trasferte connesse allo svolgimento dell’attività finanziata da contratti esterni, e quindi non rientrante nei vincoli di cui all’art. 6 – comma 12 – del DL 78/2010, come modificato dall’art. 59, comma 3-bis, del DL 68/2013, convertito in Legge 98/2013;

Le variazioni in termini di cassa, pari come precedentemente detto a 100.000 euro, sono necessarie per garantire la copertura della competenza e dei residui.

– Cat. IV - Spese per l’acquisto di beni di consumo e di servizi

Aumento di parte degli stanziamenti della categoria, in termini di competenza per complessivi 527.000 euro, e in termini di cassa per 450.000 euro. Relativamente alle variazioni in termini di competenza, la variazione è costituita da:

- variazione in aumento per 60.000 euro, relativamente alle spese di funzionamento e al materiale di consumo necessario alla: componentistica per gli impianti elettrici e per la rete informatica, alle manutenzioni ordinarie e straordinarie del software applicativo, in special modo in riferimento all’applicazione della normativa in materia di fatturazione elettronica per la P.A. e conservazione documentale;
- variazione in aumento per 35.000 euro relativamente alle spese di funzionamento connesse all’attuazione di quanto previsto dal D.M. 81/2008 e s.m.i.;
- variazione in aumento per 20.000 euro delle spese per manutenzione di attrezzature e noleggi di macchine in particolare attrezzature connesse agli impianti elettrici ed elettronici;
- variazione in aumento per euro 122.000 per le manutenzioni ordinarie degli immobili a seguito del definitivo passaggio degli immobili ex IMGCC all’INRIM adottando temporaneamente quale valore degli stessi quello identificato con il metodo del “Prezzo-valore” ottenuto moltiplicando con dei fattori correttivi le rendite catastali riportate in visura, in attesa di ricevere dal CNR il loro valore residuo in inventario e la relativa quota di ammortamento.

Il valore degli immobili così ottenuto pari a 15.330.874 euro viene utilizzato per rideterminare il limite legge per il 2014 di cui all’art. 2 commi 618, primo periodo e 623 L. 244/2007 come modificato dall’art. 8 della L. 122 /2010.

Il limite di legge viene pertanto stabilito in euro 700.670 di cui 399.000 per il funzionamento e 301.670 per l’investimento. A fronte di detta rideterminazione la variazione in aumento per le manutenzioni ordinarie e straordinarie di immobili si attesta in euro 122.000 per il funzionamento e 184.000 euro per l’investimento;

- variazione in aumento per 50.000 euro delle spese per manutenzione di locali e impianti connesse all’attuazione di quanto previsto dal D.M. 81/2008 e s.m.i.;

- variazione in aumento per un totale di 220.000 euro per spese per i consumi di acqua ed energia elettrica, anche in conseguenza di quanto richiesto dal CNR quale rimborso spese sostenute dall'Area di Ricerca di Torino e in corso di liquidazione;
- variazione in aumento di 20.000 euro per spese di trasporto e spedizioni con corriere di attrezzature e macchinari a seguito di cicli internazionali di confronto, riparazioni e tarature.

Le variazioni in termini di cassa, pari come precedentemente detto a 450.000 euro, sono motivate dall'esigenza di garantire la copertura di spesa della competenza e dei residui.

– Cat. X - Spese non classificabili in altre voci

Diminuzione in termini di competenza e di cassa di parte degli stanziamenti della categoria per 395.000 euro.

Le variazioni sono così costituite:

- variazione in aumento per 5.000 euro per spese per liti, arbitraggi, risarcimenti accessori per poter provvedere all'impegno di spesa di rimborsi legali disposti dall'autorità forense per effetto di cause nelle quali l'Ente è stato giudicato perdente;
- variazione in diminuzione di 400.000 euro per effetto dell'utilizzo del fondo destinato all'istituzione e all'integrazione di capitoli di spesa.

– Cat. XI - Acquisizione di beni di uso durevole e opere immobiliari

Relativamente alla competenza, la variazione in aumento della categoria in esame per 224.000 euro è dovuta:

- all'aumento di 184.000 per le manutenzioni straordinarie per la conservazione del patrimonio, a seguito della rideterminazione dei limiti di Legge (art. 2 commi 618, primo periodo e 623 L. 244/2007 come modificato dall'art. 8 della L. 122 /2010) come specificato alla precedente Categoria IV;
- all'aumento di euro 40.000 per la costruzione di strutture e immobili – in particolar modo detto aumento è strettamente connesso all'affidamento di incarico professionale per progettazione, direzione lavori e coordinamento della sicurezza per la realizzazione dei nuovi locali destinati a mensa per l'INRiM e per l'intero campus di Ricerca sito in Strada delle Cacce 91.

Relativamente alla cassa, non si prevede alcuna variazione per la categoria in discorso.

Direzione scientifica

– Cat. IV - Spese per l'acquisto di beni di consumo e di servizi

La competenza registra una complessiva variazione in aumento di 428.000 euro in conseguenza di:

- variazione in aumento di 50.000 euro, relativamente alle spese per il materiale di consumo di laboratorio, per la manutenzione ordinaria, per il noleggio di apparecchiature e per servizi;

Il Funzionario Incaricato
Rosalia Valenti
Operatore di Amministrazione

- variazione in aumento di 28.000 euro relativamente alle spese connesse all'esecuzione dei progetti di ricerca europei che prevedono l'organizzazione di workshop dedicati;
- variazione in aumento di 350.000 euro relativamente alle spese per l'organizzazione e la partecipazione a convegni, congressi e altre manifestazioni, in particolare:
 - VII International Workshop on Advances in Foundations of Quantum Mechanics and Quantum Information with atoms and photons,
 - EcoThermo- Metrologia, Domotica ed Efficienza Energetica,
 - l'INRIM e la RAI – Prix Italia 2014,
 - 1934-2014 80 anni di Metrologia a Torino
 - La Notte dei Ricercatori 2014,
 - Festival della Scienza 2014 di Genova

La cassa incrementa di 380.000 euro per garantire la copertura della competenza e dei residui.

– Cat. VI - Trasferimenti passivi

La variazione in aumento di 50.000 euro in termini di competenza è relativa alle spese per borse di studio ed assegni di ricerca finanziati con i progetti premiali ed europei;

– Cat. XII - Acquisizione di immobilizzazioni tecniche


La variazione in aumento di 3.561.000 euro in termini di competenza è finalizzata all'acquisto di macchinari ed attrezzature scientifiche, nell'ambito dei programmi di attività oggetto dei progetti finanziati dal MIUR e riferiti alla Premialità 2013.

La variazione in aumento di 1.500.000 euro, per la parte in termini di cassa, consente la copertura di spesa per la competenza e i residui.

- Preso atto del verbale del Collegio dei Revisori dei Conti della riunione del 10 ottobre 2014 sullo schema di variazioni al bilancio;
- Su proposta del Direttore generale;
- Con voti unanimi favorevoli, espressi nei modi di legge,

delibera:

- 1) di apportare al bilancio di previsione per l'esercizio finanziario 2014, per le motivazioni esposte nelle premesse, le variazioni espressamente indicate nella colonna "Variazioni Proposte" negli allegati schemi.
- 2) di accertare che, per effetto di dette variazioni, i risultati complessivi di competenza del bilancio risultano essere i seguenti:



Gestione della competenza

- Entrata iniziale	€ 33.159.383,00	
-1° provv. di variazioni	€ 9.518.775,00	
-2° provv. di variazioni	€ 4.167.744,00	
Totale generale entrate		€ 46.845.902,00
- Uscita iniziale	€ 33.159.383,00	
-1° provv. di variazioni	€ 7.339.000,00	
-2° provv. di variazioni	€ 4.535.000,00	
Totale generale uscite		-€ 45.033.383,00
Avanzo di amministrazione da utilizzare		<u>-€ 1.812.519,00</u>
Risultato differenziale		<u>-</u>


Gestione di cassa

- Entrata iniziale	€ 37.799.015,00	
-1° provv. di variazioni	€ 19.692.185,00	
-2° provv. di variazioni	€ 4.167.744,00	
Totale generale entrate		€ 61.658.944,00
- Uscita iniziale	€ 37.799.015,00	
-1° provv. di variazioni	€ 9.492.110,00	
-2° provv. di variazioni	€ 2.135.000,00	
Totale generale uscite		-€ 49.426.125,00
Fondo di cassa a disposizione		<u>-€ 12.232.819,00</u>
Risultato differenziale		<u>-</u>

Il verbale relativo alla presente deliberazione è approvato seduta stante.

Omissis


Il Funzionario Incaricato
Rosalia Valenti
Operatore di Amministrazione



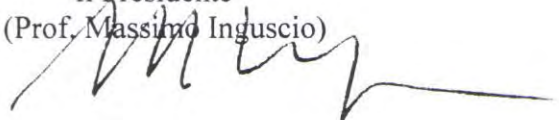
oooooooooooooooooooo

La riunione termina alle ore 17:00.

Il Segretario verbalizzante
(Ing. Franco Vinai)



Il Presidente
(Prof. Massimo Inguscio)



Il Funzionario Incaricato
Rosalia Valenti
Operatore di Amministrazione

plu

ENTRATA		Gestione di competenza				Gestione di cassa			
		Previsioni	Variazioni effettuate	Variazioni proposte	Totale	Previsioni	Variazioni effettuate	Variazioni proposte	Totale
	<i>Amministrazione e servizi generali</i>								
	Avanzo di amministrazione al termine dell'esercizio finanziario 2013	2.285.292	5.179.664	-	7.464.956	-	-	-	-
	Fondo di cassa all'inizio dell'esercizio finanziario 2014	-	-	-	-	8.154.924	15.353.074	-	23.507.998
I	Trasferimenti correnti da parte dello Stato	18.430.791	4.339.111	3.906.106	26.676.008	18.430.791	4.339.111	3.906.106	26.676.008
II	Trasferimenti correnti da parte delle Regioni	400.000	-	-	400.000	200.000	-	-	200.000
III	Trasferimenti correnti da parte dei Comuni e delle Province	-	-	-	-	-	-	-	-
IV	Altri trasferimenti correnti	2.500.000	-	-	2.500.000	2.000.000	-	-	2.000.000
V	Entrate derivanti dalla vendita di beni e dalla prestazione di servizi	4.300.000	-	-	4.300.000	3.900.000	-	-	3.900.000
VI	Redditi e proventi patrimoniali	220.000	-	-	220.000	200.000	-	-	200.000
VII	Poste correttive e compensative di spese correnti	550.000	-	-	550.000	500.000	-	-	500.000
VIII	Entrate non classificabili in altre voci	15.000	-	261.638	276.638	15.000	-	261.638	276.638
IX	Alienazione di immobili e di diritti reali	-	-	-	-	-	-	-	-
	riporto	28.701.083	9.518.775	4.167.744	42.387.602	33.400.715	19.692.185	4.167.744	57.260.644

Il Funzionario Incaricato
Rosalia Valenti
Operatore di Amministrazione

M *M*

Cat.	Descrizione	Gestione di competenza		Gestione di cassa			Totale		
		Previsioni	Variazioni effettuate	Variazioni proposte	Totale	Previsioni		Variazioni effettuate	Variazioni proposte
	riporto								
X	Alienazione di immobilizzazioni tecniche	28.701.083	9.518.775	4.167.744	42.387.602	33.400.715	19.692.185	4.167.744	57.260.644
XI	Realizzo di valori mobiliari	5.000	-	-	5.000	5.000	-	-	5.000
XII	Riscossione di crediti	120.000	-	-	120.000	60.000	-	-	60.000
XIII	Trasferimenti dallo Stato	-	-	-	-	-	-	-	-
XIV	Trasferimenti dalle Regioni	-	-	-	-	-	-	-	-
XV	Trasferimenti da Comuni e Province	-	-	-	-	-	-	-	-
XVI	Trasferimenti da altri enti del settore pubblico	-	-	-	-	-	-	-	-
XVII	Assunzione di mutui	-	-	-	-	-	-	-	-
XVIII	Assunzione di altri debiti finanziari	-	-	-	-	-	-	-	-
XIX	Emissione di obbligazioni	-	-	-	-	-	-	-	-
XX	Entrate aventi natura di partite di giro	4.333.300	-	-	4.333.300	4.333.300	-	-	4.333.300
	Totale Entrate	33.159.383	9.518.775	4.167.744	46.845.902	37.799.015	19.692.185	4.167.744	61.658.944

Il Funzionario Incaricato
Rosalba Valenti
Operatore di Amministrazione



Cat.	Descrizione	Gestione di competenza			Gestione di cassa			Totale
		Previsioni	Variazioni effettuate	Variazioni proposte	Previsioni	Variazioni effettuate	Variazioni proposte	
	<i>Amministrazione e servizi generali</i>							
I	Spese per gli organi dell'Ente	160.000	-	30.000	160.000	-	100.000	260.000
II	Oneri per il personale in attività di servizio	14.082.317	200.000	110.000	15.139.451	157.454	100.000	15.396.905
III	Oneri per il personale in quiescenza	-	-	-	-	-	-	-
IV	Spese per l'acquisto di beni di consumo e di servizi	3.539.791	47.000	527.000	4.256.289	524.656	450.000	5.230.945
V	Spese per prestazioni istituzionali	20.000	-	-	20.000	-	-	20.000
VI	Trasferimenti passivi	130.000	-	-	200.000	-	-	200.000
VII	Oneri finanziari	4.000	-	-	4.000	-	-	4.000
VIII	Oneri tributari	1.400.000	-	-	1.400.000	-	-	1.400.000
IX	Poste correttive e compensative di entrate correnti	520.000	-	-	520.000	-	-	520.000
X	Spese non classificabili in altre voci	680.660	-	395.000	678.660	-	395.000	283.660
XI	Acquisizione di beni di uso durevole e opere immobiliari	420.000	722.000	224.000	1.400.000	200.000	-	1.600.000
XII	Acquisizione di immobilizzazioni tecniche	462.815	140.000	-	462.815	160.000	-	622.815
XIII	Partecipazione e acquisto di valori mobiliari	-	-	-	-	-	-	-
	riporto	21.419.583	1.109.000	496.000	24.241.215	1.042.110	255.000	25.538.325

Handwritten signature

Cat.	Descrizione	Gestione di competenza			Gestione di cassa				
		Previsioni	Variazioni effettuate	Variazioni proposte	Totale	Previsioni	Variazioni effettuate	Variazioni proposte	Totale
	riporto	21.419.583	1.109.000	496.000	23.024.583	24.241.215	1.042.110	255.000	25.538.325
XVI	Concessione di crediti e anticipazioni	5.000	-	-	5.000	5.000	-	-	5.000
XV	Indennità di anzianità e similari al personale cessato dal servizio	410.000	-	-	410.000	610.000	-	-	610.000
XVI	Rimborsi di mutui	-	-	-	-	-	-	-	-
XVII	Rimborsi di anticipazioni passive	-	-	-	-	-	-	-	-
XVIII	Rimborsi di obbligazioni	-	-	-	-	-	-	-	-
XIX	Restituzione alle gestioni autonome di anticipazioni	-	-	-	-	-	-	-	-
XX	Estinzione di debiti diversi	-	-	-	-	-	-	-	-
XXI	Spese aventi natura di partite di giro	4.333.300	-	-	4.333.300	4.333.300	-	-	4.333.300
	<i>Totale Amministrazione e servizi generali</i>	26.167.883	1.109.000	496.000	27.772.883	29.189.515	1.042.110	255.000	30.486.625

Il Funzionario Incaricato
Rosalva Valenti
Operatore di Amministrazione

Handwritten signature



Handwritten signature

Cat.	Descrizione	Gestione di competenza				Gestione di cassa			
		Previsioni	Variazioni effettuate	Variazioni proposte	Totale	Previsioni	Variazioni effettuate	Variazioni proposte	Totale
	<i>Direzione Scientifica</i>								
IV	Spese per l'acquisto di beni di consumo e di servizi	2.137.000	1.400.000	428.000	3.965.000	2.700.000	2.050.000	380.000	5.130.000
V	Spese per prestazioni istituzionali	20.000	-	-	20.000	20.000	-	-	20.000
VI	Trasferimenti passivi	1.100.000	1.330.000	50.000	2.480.000	1.700.000	900.000	-	2.600.000
XII	Acquisizione di immobilizzazioni tecniche	3.670.000	3.500.000	3.561.000	10.731.000	4.120.000	5.500.000	1.500.000	11.120.000
	<i>Totale Direzione Scientifica</i>	6.927.000	6.230.000	4.039.000	17.196.000	8.540.000	8.450.000	1.880.000	18.870.000

Il Funzionario Incaricato
Rosalba Valenti
 Operatore di Amministrazione

Handwritten signature



Cat.	Descrizione	Gestione di competenza				Gestione di cassa			
		Previsioni	Variazioni effettuate	Variazioni proposte	Totale	Previsioni	Variazioni effettuate	Variazioni proposte	Totale
IV	Servizio accreditamento laboratori								
	Spese per l'acquisto di beni di consumo e di servizi	14.500	-	-	14.500	14.500	-	-	14.500
XII	Acquisizione di immobilizzazioni tecniche	50.000	-	-	50.000	55.000	-	-	55.000
	<i>Totale Serv. Accred. Lab.</i>	64.500	-	-	64.500	69.500	-	-	69.500
	Totale spese	33.159.383	7.339.000	4.535.000	45.033.383	37.799.015	9.492.110	2.135.000	49.426.125
	Avanzo di amm. risultante da 1° provv. di variazioni		2.179.775	-					
	Avanzo di amm. Risultante da 2° provv. di variazioni			367.256	1.812.519				
	<i>Totale competenza a pareggio</i>	33.159.383	9.518.775	4.167.744	46.845.902		10.200.075	2.032.744	12.232.819
	Fondo di cassa a disposizione da 1° provv. di variazioni								
	Fondo di cassa a disposizione da 2° provv. di variazioni								
	<i>Totale cassa a pareggio</i>					37.799.015	19.692.185	4.167.744	61.658.944





2.5.2012

ENTRATA		Gestione di competenza				Gestione di cassa				
		Previsibili	Variazioni effettuate	Variazioni proposte	Totale	Residui	Previsioni	Variazioni effettuate	Variazioni proposte	Totale
2	Amministrazione e servizi generali									
	Contributo del Ministero dell'Istruzione, dell'Università e della Ricerca per il funzionamento degli istituti scientifici speciali e per il finanziamento di progetti di ricerca		4.339.111,00	3.906.106,48	8.245.217,48	167.625,71	-	4.339.111,00	3.906.106,48	8.245.217,48
18	Contributi, obbligazioni, lasciti di privati	10.000,00	-	261.637,49	271.637,49	-	10.000,00	-	261.637,49	271.637,49
	<i>Totale entrate</i>	10.000,00	4.339.111,00	4.167.743,97	8.516.854,97	167.625,71	10.000,00	4.339.111,00	4.167.743,97	8.516.854,97

W

Il Funzionario Incaricato
Rosalia Valenti
 Operatore di Amministrazione



Cap.	Descrizione	Gestione di competenza				Residui	Gestione di cassa			Totale
		Previsioni	Variazioni effettuate	Variazioni proposte	Totale		Previsioni	Variazioni effettuate	Variazioni proposte	
1	Indennità e rimborsi agli organi di governo dell'Ente	110.000,00	-	30.000,00	140.000,00	87.169,45	-	100.000,00	210.000,00	
9 art. 2	Missioni per l'esecuzione di contratti, prove e attività conto terzi	80.000,00	30.000,00	50.000,00	160.000,00	43.688,56	10.000,00	50.000,00	150.000,00	
9 art. 3	Missioni escluse dal limite di spesa di cui all'art. 6 e 12 del D.L. 78/2010 convertito in Legge n. 122/2010	250.000,00	80.000,00	60.000,00	390.000,00	58.811,50	50.000,00	50.000,00	350.000,00	
17 art. 1	Spese per il funzionamento delle Strutture: materiale di consumo di laboratorio, manutenzione ordinaria, noleggio apparecchiature e servizi	200.000,00	50.000,00	50.000,00	300.000,00	158.765,71	100.000,00	100.000,00	400.000,00	
17 art. 2	Spese per il funzionamento delle Strutture in attuazione al D.L. 81/2008	50.000,00	-	35.000,00	85.000,00	65.379,46	40.000,00	20.000,00	120.000,00	
18 art. 2	Altri acquisti di materiali di consumo e servizi per l'esercizio dell'attività commerciale	60.000,00	-	10.000,00	70.000,00	52.546,60	50.000,00	-	110.000,00	
27	Spese per manutenzioni di mobili, attrezzature e noleggi di macchine	60.000,00	-	20.000,00	80.000,00	49.972,62	-	50.000,00	100.000,00	
28 art. 1	Spese per manutenzione, riparazioni e adattamento di locali e relativi impianti	280.000,00	3.000,00	122.000,00	399.000,00	293.428,74	100.000,00	50.000,00	500.000,00	
28 art. 2	Spese per manutenzione, riparazioni e adattamento di locali e relativi impianti - D.L. 81/2008	300.000,00	-	50.000,00	350.000,00	483.508,97	200.000,00	-	550.000,00	
32	Spese per gas e acqua	90.000,00	-	20.000,00	110.000,00	114,00	-	20.000,00	110.000,00	
33	Spese per energia elettrica per illuminazione e forza motrice	1.000.000,00	-	200.000,00	1.200.000,00	358.050,88	-	200.000,00	1.300.000,00	
	<i>riparto</i>	2.480.000,00	157.000,00	647.000,00	3.284.000,00	1.651.436,49	550.000,00	620.000,00	3.900.000,00	

Il Funzionario Incaricato
 Rosalia Valenti
 Operatore di Amministrazione

Cap.	Descrizione	Gestione di competenza			Residui	Gestione di cassa			Totale
		Previsioni	Variazioni effettuate	Variazioni proposte		Totale	Previsioni	Variazioni effettuate	
	<i>o riparare</i>	2.480.000,00	137.000,00	647.000,00	1.651.436,49	2.730.000,00	550.000,00	620.000,00	3.900.000,00
36 art. 2	Spese di trasporto, spedizioni con corriere e facchinaggio	40.000,00	-	20.000,00	18.758,92	42.000,00	-	50.000,00	72.000,00
53	Spese per liti, arbitrages, risarcimenti e accessori	10.000,00	-	5.000,00	34.459,27	10.000,00	-	5.000,00	15.000,00
54	Fondo destinato all'istituzione e all'integrazione di capitoli di spesa	400.000,00	-	400.000,00	-	400.000,00	-	400.000,00	-
57 art. 1	Manutenzione straordinaria di immobili e relativi impianti	120.000,00	3.000,00	184.000,00	1.787.294,82	1.000.000,00	-	-	1.000.000,00
58	Spese per la costruzione di laboratori, strutture di ricerca e immobili	100.000,00	-	40.000,00	554.266,82	200.000,00	-	-	200.000,00
	<i>Totale Amministrazione e servizi generali servizi generali</i>	3.150.000,00	154.000,00	496.000,00	3.846.216,32	4.382.000,00	550.000,00	255.000,00	5.187.000,00

W. J. J.

Il Funzionario Incaricato
Rosalia Valenti
Operatore di Amministrazione

W. J. J.



Cap.	Descrizione	Gestione di competenzaza			Residui	Gestione di cassa			Totale
		Previsioni	Variazioni effettuate	Variazioni proposte		Totale	Previsioni	Variazioni effettuate	
17 art 1	<i>Direzione scientifica</i> Spese per il funzionamento delle Strutture: materiale di consumo di laboratorio, manutenzione ordinaria, noleggio apparecchiature e servizi	800.000,00	400.000,00	50.000,00	1.617.147,66	1.000.000,00	1.000.000,00	-	2.000.000,00
19	Compensi e indennità per collaboratori esterni all'attività di ricerca	92.000,00	-	28.000,00	31.810,07	105.000,00	-	20.000,00	125.000,00
22	Spese per l'organizzazione e la partecipazione a convegni, congressi, mostre e altre manifestazioni	100.000,00	-	350.000,00	37.011,56	100.000,00	-	360.000,00	460.000,00
43	Spese per borse di addestramento alla ricerca e assegni di ricerca	900.000,00	830.000,00	50.000,00	810.546,96	1.200.000,00	500.000,00	-	1.700.000,00
59 art 1	Acquisto e manutenzione straordinaria di beni mobili patrimoniali: attrezzature scientifiche, macchinari e simili per lo svolgimento dell'attività di ricerca	1.250.000,00	1.000.000,00	3.561.000,00	2.394.522,01	1.800.000,00	1.500.000,00	1.500.000,00	4.800.000,00
	<i>Totale Direzione Scientifica</i>	3.142.000,00	2.230.000,00	4.039.000,00	4.891.038,26	4.205.000,00	5.000.000,00	1.880.000,00	9.085.000,00
	<i>Totale spese</i>	6.292.000,00	2.384.000,00	4.535.000,00	8.737.254,58	8.587.000,00	3.550.000,00	2.135.000,00	14.272.000,00

W

PER COPIA CONFORME
ALL'ORIGINALE di pagine 19 (dieciannove)

14 APR 2015

Il Funzionario Incaricato
Rosalia Valenti
Operatore di Amministrazione

M

**ESTRATTO DEL VERBALE N. 2/2015 del 21 aprile 2015
RIUNIONE DEL CONSIGLIO DI AMMINISTRAZIONE**

L'anno 2015, addì 21 aprile, alle ore 14:00, nella Sala appositamente destinata presso la sede dell'INRiM di Strada delle Cacce n. 91, Torino, si è riunito il Consiglio di Amministrazione, per la discussione dei punti di cui al seguente

Ordine del Giorno

1. Approvazione verbale riunione precedente.
2. Comunicazioni.
3. Ratifica di provvedimenti urgenti adottati dal Presidente.
4. Rendiconto generale esercizio finanziario 2014.
5. Convenzione con ACCREDIA del 14/05/2014 – Atto integrativo.
6. Adesione al Consorzio TOP-IX.
7. Modalità di selezione del Direttore Scientifico.
8. Modalità di selezione dei Responsabili di Divisione e dello STALT.
9. Proroga della convenzione con UNICREDIT per il servizio di cassa.
10. Prime decisioni sulla destinazione del fondo premiale 2013.
11. Destinazione di parte dell'avanzo di amministrazione disponibile 2014.
12. Varie ed eventuali.

oooooooooooooooooooo

Sono presenti dall'inizio della seduta: il Prof. Massimo Inguscio, Presidente; la Dott.ssa Ines Fabbro, Direttore generale; la Dott.ssa Maria Luisa Rastello, Direttore Scientifico *ad interim*; il Prof. Livio Battezzati, componente di designazione governativa, l'Ing. Aldo Godone, componente designato dalla Comunità Scientifica e Disciplinare di riferimento.

Assistono alla seduta il Dott. Augusto Gambaretti, il Dott. Pietro Morandini, membri effettivi del Collegio dei Revisori dell'Istituto, e il Dott. Carlo Macinelli, Sostituto del Delegato al controllo sulla gestione finanziaria dell'INRiM, a norma dell'art. 12 della legge 21 marzo 1958, n. 259.

Funge da segretario verbalizzante la Dott.ssa Ines Fabbro.

Partecipa alla riunione la Sig.ra Lia Valenti, Collaboratore di amministrazione, per la raccolta degli elementi necessari alla stesura del verbale.

oooooooooooooooooooo

1. Approvazione verbale riunione precedente

Viene sottoposto all'attenzione dei componenti il Consiglio di amministrazione il verbale della riunione del 4 febbraio 2015.

Il verbale è approvato dai Consiglieri che erano presenti alla riunione.

1F



Verbale CdA 21 aprile 2015

... omissis ...

4. Rendiconto generale esercizio finanziario 2014

... omissis ...

Il Consiglio di Amministrazione prende in esame il provvedimento concernente il riaccertamento dei residui dell'esercizio finanziario 2014, per effetto del quale si rileva un decremento nei residui attivi per € 399,87 e vengono eliminati residui passivi per € 1.424.866,70. Le motivazioni che hanno portato a tale riaccertamento sono più precisamente esposte nella deliberazione che segue e nella relazione illustrativa del rendiconto dell'esercizio finanziario 2014 sulla quale il Collegio dei Revisori dei Conti ha espresso parere favorevole durante la riunione del 21 aprile c.m..

Deliberazione n. 10/2015/2

Oggetto: Riaccertamento dei residui della gestione dell'esercizio finanziario 2014.

Il Consiglio di Amministrazione

- Visto il decreto legislativo 21 gennaio 2004, n. 38, recante "Istituzione dell'Istituto nazionale di ricerca metrologica (I.N.R.I.M.)" pubblicato sulla G.U. n. 38, del 16 febbraio 2004;
- Visto lo Statuto dell'INRIM emanato ai sensi del D.Lgs. 21 dicembre 2009, n. 213, in vigore dal 1° maggio 2011 e di esso in particolare l'art. 5, comma 3, lettera d);
- Visto il Regolamento di amministrazione, contabilità e finanza dell'Istituto pubblicato sul S.O. alla Gazzetta Ufficiale n. 281, del 2 dicembre 2005;
- Ritenuto di dover procedere di conseguenza;
- Considerate, pertanto, le seguenti variazioni nel conto dei residui:

per l'entrata

minori accertamenti per complessivi € 399,87 dovuti a:

- minore incasso al cap. 3 e 8 per € 29,10 conseguenti ad una più esatta definizione dell'importo riscosso;
- eliminazione di residui per € 370,77, sul cap. 12 a seguito dell'esatta definizione dell'importo riscosso a fronte di canoni di locazione non dovuti a seguito dell'applicazione della normativa che prevede l'esclusione di aggiornamento dei canoni secondo gli indici ISTAT nel caso i conduttori sono enti pubblici (art. 3 c.1 del DL 95/2012);

per la spesa

- minori impegni per complessivi € 1.424.866,70 dovuti a:
- minori spese per gli organi dell'Ente conseguenti a più esatti accertamenti delle somme da pagare (capp. 1 e 2): € 33.022,60;

IF



Verbale CdA 21 aprile 2015

- minori spese per il personale conseguenti a più esatti accertamenti delle somme da pagare (capp. 4, 7, 9 artt. 1, 2, 3 e cap. 10, 12, 13, 14 e 15): € 1.019.129,31;
- minori spese per acquisto di beni e servizi e per altre spese correnti, conseguentemente all'annullamento di alcune ordinazioni e a una più esatta definizione delle somme da pagare (capp. 17 art. 1 e 2, 18 artt. 1 e 2, 19, 22, 23, 24, 26, 27, 28 artt. 1 e 2, 30, 31, 34, 36 art. 2, 37, 38 e 41): € 140.790,29;
- minori spese per borse di addestramento alla ricerca e assegni di ricerca per rinuncia o chiusura anticipata di alcuni contratti (cap. 43): € 54.390,86;
- minori spese per imposte, tasse, IRAP, tributi vari e oneri vari straordinari (capp. 49, 50 e 55 art. 1): € 112.892,81;
- minori spese per acquisizione di beni di uso durevole e immobilizzazioni tecniche conseguenti alla definizione degli impegni (capp. 57 art. 1 e 2, 59, 60, 61, e 62): € 64.640,83;
- Vista la relazione redatta al riguardo dal Collegio dei Revisori dei Conti;
- Preso atto del voto consultivo favorevole del Direttore generale;
- Con voti unanimi favorevoli, espressi nei modi di legge,

d e l i b e r a :

- 1) di approvare il seguente riaccertamento nel conto dei residui dell'esercizio finanziario 2014:

RF
M


Verbale CdA 21 aprile 2015

ENTRATA				SPESA					
Cap	Consistenza all'1/1/2014	Incassi	Nuova Consistenza	Cap	Consistenza all'1/1/2014	Pagamenti	Variazioni	Nuova Consistenza	
2	167.625,71	-	167.625,71	1	87.169,45	182,85	-32.986,60	54.000,00	
3	1.153.253,60	267.174,46	886.077,54	2	6.084,76	6.048,76	-36,00	-	
8	657.191,98	522.393,77	134.770,71	4	1.090.823,90	127.941,03	-456.893,81	505.989,06	
11	1.518.857,62	1.220.580,00	298.277,62	7	490.546,45	9.132,96	-537,27	480.876,22	
12	19.158,48	12.982,00	6.176,48	8	284.235,00	207.312,58	-	76.922,42	
13	6.249,98	4.625,44	1.253,77	9/1	10.657,36	2.369,49	-8.287,87	-	
16	199.622,47	1.202,00	198.420,47	9/2	43.688,56	12.606,49	-31.082,07	-	
17	1.771,81	1.771,81	-	9/3	58.811,50	18.001,21	-40.810,29	-	
25	7.770,29	-	7.770,29	10	46.564,90	40.919,12	-5.645,78	-	
35	56.276,49	55.676,49	600,00	12	4.242,94	1.365,41	-1.071,15	1.806,38	
37	492,68	492,68	-	13	834.608,72	81.521,01	-422.603,15	330.484,56	
41	284,25	62,29	221,96	14	519.517,89	267.830,58	-50.000,00	201.687,31	
42	10.000,00	10.000,00	-	15	7.538,18	4.251,26	-2.197,92	1.089,00	
43	1.278.096,31	3.098,00	1.274.998,31	17/1	1.776.065,87	1.201.954,50	-35.590,17	538.521,20	
44	83.997,55	83.997,55	-	17/2	99.419,61	66.213,84	-	33.205,77	
				18/1	575.951,12	229.851,57	-18.994,59	327.104,96	
				18/2	1.072.654,83	618.572,97	-17.688,68	436.393,18	
				19	32.091,07	10.335,69	-4.980,83	16.774,55	
				21	6.723,79	6.723,79	-	-	
				22	37.546,56	20.084,92	-3.516,23	13.945,41	
				23	89.747,27	27.668,42	-51,84	62.027,01	
				24	10.297,93	10.290,27	-7,66	-	
				25	2.994,00	878,71	-	2.115,29	
				26	46.434,34	34.539,54	-2.672,80	9.222,00	
				27	49.972,62	29.841,30	-1.147,90	18.983,42	
				28/1	293.428,74	122.136,69	-983,11	170.308,94	
				28/2	483.508,97	230.120,96	-1.618,82	251.769,19	
				29	190.019,06	62.229,34	-28.662,02	99.127,70	
				30	127.245,14	69.894,11	-7.302,82	50.048,21	
				31	3.456,16	3.196,17	-259,99	-	



Verbale CdA 21 aprile 2015

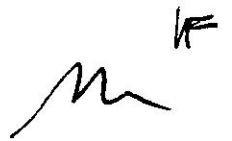
ENTRATA				SPESA				
Cap	Consistenza all'1/1/2014	Incassi	Nuova Consistenza	Cap	Consistenza all'1/1/2014	Pagamenti	Variazioni	Nuova Consistenza
32	114,00	-	-	32	114,00	-	-	114,00
33	358.050,88	-	-	33	358.050,88	257.472,50	-	100.578,38
34	604.398,27	-	-	34	604.398,27	576.906,50	-5.525,35	21.966,42
36/1	341,11	-	-	36/1	341,11	341,11	-	-
36/2	18.758,92	-	-	36/2	18.758,92	16.406,61	-2.231,31	121,00
37	28.555,00	-	-	37	28.555,00	20.055,00	-8.500,00	-
38	6.480,12	-	-	38	6.480,12	6.056,87	-293,93	129,32
41	8.984,49	-	-	41	8.984,49	6.834,18	-762,24	1.388,07
42	7.569,90	-	-	42	7.569,90	7.169,90	-	400,00
43	810.546,96	-	-	43	810.546,96	334.634,78	-54.390,86	421.521,32
45	254.472,19	-	-	45	254.472,19	124.033,06	-	130.439,13
46	476.835,28	-	-	46	476.835,28	142.231,43	-	334.603,85
49	1.847,64	-	-	49	1.847,64	206,19	-260,90	1.380,55
50	266.366,60	-	-	50	266.366,60	134.289,31	-111.079,01	20.998,28
52	83.997,55	-	-	52	83.997,55	83.997,55	-	-
53	34.459,27	-	-	53	34.459,27	-	-	34.459,27
55/1	2.598,70	-	-	55/1	2.598,70	1.045,80	-1.552,90	-
57/1	1.787.294,82	-	-	57/1	1.787.294,82	138.789,30	-2.249,90	1.646.255,62
57/2	237.395,46	-	-	57/2	237.395,46	94.373,27	-26,01	142.996,18
58	354.266,82	-	-	58	354.266,82	17.236,30	-	337.030,52
59	2.570.042,30	-	-	59	2.570.042,30	1.592.448,50	-17.043,70	960.550,10
60	1.394.755,81	-	-	60	1.394.755,81	839.186,89	-14.899,90	540.669,02
61	2.224.026,07	-	-	61	2.224.026,07	906.915,93	-16.067,62	1.301.042,52
62	134.647,48	-	-	62	134.647,48	56.105,20	-14.353,70	64.188,58
63/1	2.989,00	-	-	63/1	2.989,00	2.989,00	-	-
66	8.795,34	-	-	66	8.795,34	-	-	8.795,34
68	311.433,60	-	-	68	311.433,60	189.898,07	-	121.535,53



Verbale CdA 21 aprile 2015

ENTRATA				SPESA					
Cap	Consistenza all'1/1/2014	Incassi	Variazioni	Nuova Consistenza	Cap	Consistenza all'1/1/2014	Pagamenti	Variazioni	Nuova Consistenza
74					74	416.407,90	364.829,82	-	51.578,08
75					75	358,03	358,03	-	-
76					76	133.112,66	133.112,66	-	-
78					78	2.005,78	1.699,69	-	306,09
79					79	5.318,60	5.318,60	-	-
80					80	133,63	133,63	-	-
82					82	265.107,92	6.256,00	-	258.851,92
83					83	9.176,50	9.176,50	-	-
TOTALE	5.160.649,22	2.184.056,49	-399,87	2.976.192,86	TOTALE	21.203.691,29	9.594.523,72	-1.424.866,70	10.184.300,87

Il verbale relativo alla presente deliberazione è approvato seduta stante.



Verbale CdA 21 aprile 2015

... *omissis* ...


oooooooooooooooooooo

La riunione termina alle ore 17:10.

Il Segretario verbalizzante
(Dott.ssa Ines Fabbro)



Il Presidente
(Prof. Massimo Inguscio)





Verbale n. 69/2015

L'anno duemilaquindici, nel giorno 21 del mese di aprile, si è riunito il Collegio dei Revisori dei Conti dell'Istituto Nazionale di Ricerca Metrologica.

Sono presenti i Signori:

- **PASTORE** dr.ssa Annamaria - *Presidente*
- **GAMBARETTI** dr. Augusto - *Membro*
- **MORANDINI** dr. Pietro - *Membro*

La Dott.ssa Annamaria Pastore è collegata in via telefonica e telematica.

Assiste alla riunione il dr. Carlo Mancinelli, Magistrato delegato al controllo sulla gestione finanziaria dell'I.N.R.I.M..

In rappresentanza dell'INRIM partecipano alla riunione la dr.ssa Ines Fabbro, Direttore generale dell'INRIM e la sig.ra Daniela Zornio, Capo del Servizio ragioneria.

Argomenti trattati:

1. Esame del rendiconto generale esercizio finanziario 2014;
2. Verifica trimestrale di cassa;
3. Varie ed eventuali.

Il Funzionario Incaricato
Rosalia Valenti
Operatore di Amministrazione

1.1 - Conto consuntivo 2014 - Riaccertamento dei residui

Il Collegio procede all'esame dell'allegato schema di provvedimento concernente il riaccertamento dei residui, integrato dalla lettura del capitolo 8 della nota illustrativa al Conto Consuntivo 2014 ove viene articolata l'analisi dei residui attivi e passivi, e prende atto che con il predetto provvedimento:


- i residui attivi registrano un decremento di euro 399,87 dovuti:
 - per euro 29,10 a fronte di sconti e arrotondamenti effettuati in sede di incasso di crediti;
 - per euro 370,77 all'eliminazione di residui attivi in conseguenza di esatta definizione dell'importo di nota debito per contratto di locazione;
- i residui passivi registrano una diminuzione di euro 1.424.866,70, con un conseguente miglioramento della situazione amministrativa.

Il riaccertamento dei residui attivi, sulla base di quanto precedentemente esposto, risulta determinato dai seguenti fatti amministrativi:

b) per minori incassi conseguenti a più esatta definizione dell'importo riscosso: capp. 3 e 8 per complessivi	-	€	29,10
b) per l'esatta definizione dei canoni di locazione: cap. 13 per complessivi	-	€	370,77
Totale	-	€	399,87

Il riaccertamento dei residui passivi riguarda i seguenti capitoli e trova ragione nelle cause sotto indicate:

Il Funzionario Incaricato
Rosalia Valenti
 Operatore di Amministrazione



- 512 -

- a) per minori spese per gli organi dell'Ente, conseguenti a più esatti accertamenti delle somme da pagare:
- cap. 1 e 2 - € 33.022,60
- b) per minori spese per il personale, conseguenti a più esatti accertamenti delle somme da pagare:
- capp. 4, 7, 9 art. 1, 2 e 3, 10, 12, 13, 14 e 15 per complessivi - € 1.019.129,31
- d) per minori spese per acquisto di beni e servizi, per altre spese correnti, sia per l'annullamento di alcune ordinazioni che per una più esatta definizione delle somme da pagare:
- altre spese correnti (capp. 17 art. 1 e 2, 18 artt. 1 e 2, 19, 22, 23, 24, 26, 27, 28 art. 1 e 2, 29, 30, 31, 34, 36 art. 2, 37, 38 e 41) per complessivi - € 140.790,29
- e) per minori spese relativi al conferimento delle borse di studio e agli assegni di ricerca in conseguenza dell'esatta definizione della spesa:
- cap. 43 per complessivi - € 54.390,86
- f) per una più esatta definizione delle somme da pagare per imposte, tasse, IRAP e oneri vari straordinari:
- capp. 49, 50 e 55 art. 1 per complessivi - € 112.892,81
- g) spese per l'acquisizione di beni di uso durevole e immobilizzazioni tecniche:
- capp. 57 art. 1 e 2, 59, 60, 61 e 62 per complessivi - € 64.640,83

Totale - € 1.424.866,70

Il Funzionario Incaricato
Rosalia Valenti
Operatore di Amministrazione



Il Collegio, considerata la situazione dei residui attivi e passivi allegata al Conto consuntivo 2014, stante altresì l'analisi svolta dallo stesso Collegio nella propria relazione al menzionato Conto e preso atto delle ragioni che determinano la necessità di procedere alla rideterminazione dei residui stessi in connessione con gli atti e i fatti gestionali verificatisi nell'esercizio 2014, ritenendo valide e legittime le motivazioni addotte, esprime il proprio parere favorevole all'approvazione delle rideterminazioni in esame.

Omissis

Il Funzionario Incaricato
Rosalia Valenti
Operatore di Amministrazione

Handwritten signature and initials in the bottom right corner of the page.



- 527 -

3 - Varie ed eventuali

Non vengono trattati ulteriori argomenti.

IL COLLEGIO DEI REVISORI DEI CONTI

(Pastore dr.ssa Annamaria).....in via telematica (allegata mail)

(Gambaretti dr. Augusto).....

Augusto Gambaretti

(Morandini dr. Pietro).....

Pietro Morandini

Re: invio verbale revisori del 21/4/2015

Oggetto: Re: invio verbale revisori del 21/4/2015

Mittente: annamaria pastore <annamariapastore6@gmail.com>

Data: 21/04/2015 14:07

A: Daniela Zornio <d.zornio@inrim.it>

Il secondo allegato non mi si apre, per ciò che concerne il verbale del collegio datato 21 aprile 2015 lo condivido nei suoi contenuti e lo approvo. Cordiali saluti Annamaria Pastore

Il giorno 21 aprile 2015 13:58, Daniela Zornio <d.zornio@inrim.it> ha scritto:

Gent.ma Dott.ssa Pastore,
allego alla presente il verbale del Collegio dei Revisori del 21/4/2015.
Attendiamo risposta.
Daniela Zornio

Il Funzionario Incaricato
Rosalia Valenti
Operatore di Amministrazione

PER COPIA CONFORME 5 (cinque)
ALL'ORIGINALE di pagine 5

30 APR 2015

**RELAZIONE DEL COLLEGIO DEI REVISORI
DEI CONTI AL RENDICONTO
(appendice)**



Verbale n. 69/2015

L'anno duemilaquindici, nel giorno 21 del mese di aprile, si è riunito il Collegio dei Revisori dei Conti dell'Istituto Nazionale di Ricerca Metrologica.

Sono presenti i Signori:

- **PASTORE** dr.ssa Annamaria - *Presidente*
- **GAMBARETTI** dr. Augusto - *Membro*
- **MORANDINI** dr. Pietro - *Membro*

La Dott.ssa Annamaria Pastore è collegata in via telefonica e telematica.

Assiste alla riunione il dr. Carlo Mancinelli, Magistrato delegato al controllo sulla gestione finanziaria dell'I.N.R.I.M..

In rappresentanza dell'INRIM partecipano alla riunione la dr.ssa Ines Fabbro, Direttore generale dell'INRIM e la sig.ra Daniela Zornio, Capo del Servizio ragioneria.

Argomenti trattati:

1. Esame del rendiconto generale esercizio finanziario 2014;
2. Verifica trimestrale di cassa;
3. Varie ed eventuali.

Il Funzionario Incaricato
Rosalia Valenti
Operatore di Amministrazione

Omissis

1.2 - Conto consuntivo 2014 - Esame del Rendiconto

Il Collegio procede all'esame dello schema di conto consuntivo per l'anno 2014 completo di conto finanziario, conto economico e dello stato patrimoniale con relativi allegati.

Prende, inoltre, atto delle relazioni illustrative del Presidente e del Direttore generale dell'Istituto.

Il Collegio redige, quindi, la propria relazione che è allegata al presente verbale per formarne parte integrante.

Il Collegio dà atto inoltre che l'elaborazione del Conto consuntivo è stata predisposta nei termini previsti dalla vigente normativa.

Il Funzionario Incaricato
Rosalia Valenti
Operatore di Amministrazione

Valenti
[Signature]



RELAZIONE DEL COLLEGIO DEI REVISORI DEI CONTI
AL CONTO CONSUNTIVO PER L'ESERCIZIO FINANZIARIO 2014

1.- CONSIDERAZIONI GENERALI

Il Conto consuntivo per l'anno 2014, sottoposto all'esame del Collegio, ai sensi dell'art. 23 del Regolamento di amministrazione, contabilità e finanza dell'Istituto, pubblicato sul S.O. alla Gazzetta Ufficiale n. 281, del 2 dicembre 2005, consta del rendiconto decisionale e rendiconto finanziario, del conto economico, della situazione patrimoniale; ad esso è allegata, inoltre, la situazione amministrativa e quella dei residui.

Tali documenti sono accompagnati dalla relazione illustrativa dell'andamento della gestione finanziaria e dei fatti economicamente di maggior rilievo verificatisi nel corso dell'esercizio, nonché della situazione del personale.

Risultano, inoltre, allegati i provvedimenti riguardanti le variazioni al bilancio intervenute nel corso dell'esercizio ed il riaccertamento dei residui.

La sintesi dei profili gestionali più significativi, riferiti alla competenza dell'esercizio, pone in rilievo la seguente situazione:

Movimenti finanziari

Accertamenti	Impegni	Avanzo/Disavanzo di competenza
38.382.619	34.906.455	+3.476.164
Avanzo amm. 2013		
7.464.956		7.464.956
Totale		
45.847.575	34.906.455	10.941.120

Risultato di amministrazione della gestione di competenza

A chiusura 2014	A chiusura 2013	Scostamento
10.941.120	6.768.706	+ 4.172.414

Il Funzionario Incaricato
Rosalia Valenti
Operatore di Amministrazione

Risultato economico

Attività	Passività	Avanzo/Disavanzo economico
151.624.992	129.823.440	+21.801.552

Entrate accertate

(al netto delle partite di giro)

A chiusura 2014	A chiusura 2013	Scostamento
33.978.891	32.206.309	+ 1.772.582

Spese impegnate

(al netto delle partite di giro)

A chiusura 2014	A chiusura 2013	Scostamento
30.502.707	34.843.966	- 4.341.259

Gestione di cassa

Incassi	Pagamenti	Saldo	Cassa al 31-12-2013	Cassa al 31-12-2014
38.714.249	32.800.240	+ 5.914.009	23.507.998	29.422.007

Avanzo di amministrazione al 1/1/2014		7.464.956
Accertamenti di entrata	38.382.619	
Impegni di spesa	34.906.455	
Avanzo di competenza		3.476.164
Avanzo di gestione al 31/12/2014		10.941.120
Residui attivi iniziali	5.160.649	
Residui attivi finali	5.160.249	
Variazioni sui residui attivi		-400
Residui passivi iniziali	21.203.691	
Residui passivi finali	19.778.825	
Variazioni sui residui passivi		1.424.866
Avanzo di amministrazione al 31/12/2014		12.365.586

Il Funzionario Incaricato
Rosalia Valenti
Operatore di Amministrazione

u
g

Come sopra illustrato, tenendo conto delle operazioni di riaccertamento dei residui attivi e passivi, l'esercizio in esame si chiude con un avanzo di Euro 12.365.586.

2.- GESTIONE FINANZIARIA DI COMPETENZA

Il risultato della gestione di competenza (tab. 1) si compendia in euro 38.382.619 di entrate accertate ed in euro 34.906.455 di spese impegnate, con un avanzo di euro 3.476.164, costituito dalla somma algebrica tra l'eccedenza positiva delle poste correnti (+9.146.619 euro) rispetto alle eccedenze negative delle poste in conto capitale (-5.670.455 euro).

PREVISIONI E RISULTATI FINALI					
(importi in migliaia di euro)					
Descrizione	Previsione	Previsione	Accertamenti	Differenze	Differenze
	Iniziale	Finale	o Impegni		%
	-1	-2	-3	(3 - 2)	
Entrate:					
- correnti	26.416	34.923	33.979	-944	-3%
- capitale	125	125	-	-125	-100%
- p.d.g.	4.333	4.333	4.404	71	2%
Totale	30.874	39.381	38.383	998	-3%
Spese:					
- correnti	23.808	27.535	24.832	-2.703	-10%
- capitale	5.018	13.165	5.670	-7.495	-57%
- p.d.g.	4.333	4.333	4.404	71	2%
Totale	33.159	45.033	34.906	-10.127	-22%
Differenza	-2.285	-5.652	3.477		
Totale	30.874	39.381	38.383		
Avanzo o disavanzo di competenza					
- corrente	2.608	7.388	9.147		
- capitale	-4.893	-13.140	-5.670		
Totali	-2.285	-5.752	-3.477		

I risultati di sintesi dei saldi esposti nella tabella pongono in evidenza un avanzo di parte corrente che rettifica il

Il Funzionario Incaricato
 Rosalia Valenti
 Operatore di Amministrazione



disavanzo di parte conto capitale, con un avanzo finale della gestione di competenza di euro 3.476.164.

3.- GESTIONE DEI RESIDUI

3.1.- Residui attivi

L'importo dei residui attivi provenienti dagli esercizi precedenti si è ridotto da euro 5.160.649 a euro 2.976.193, per effetto di riscossioni per euro 2.184.056 (42%) e di un minore accertamento complessivo per euro 400 come evidenziato nel verbale di riaccertamento dei residui, di cui al precedente punto 1.1.

I residui attivi riferiti alla gestione di competenza 2014 sono stati determinati in euro 1.852.426, pari al 4,8% degli accertamenti totali, come evidenziato dalla successiva tabella.


Entrate	Accertate	Riscosse	Residui
- correnti	33.978.871	32.498.746	1.480.125
- capitale	-	-	-
- p.d.g.	4.403.748	4.031.447	372.301
Totale	38.382.619	36.530.193	1.852.426

Complessivamente i residui provenienti dalla gestione di competenza e da quella degli esercizi precedenti assommano a euro 4.828.619.

3.2.- Residui passivi

L'importo dei residui passivi provenienti dagli esercizi precedenti si è ridotto da euro 21.203.691 a euro 10.184.302 in conseguenza dei pagamenti eseguiti nel corso del 2014 per euro 9.594.523 (45%) e per riduzione di impegni per euro 1.424.866, per la maggior parte derivanti da spese correnti.

Il Funzionario Incaricato
Rosalba Valenti
 Operatore di Amministrazione



I residui passivi riferiti alla gestione di competenza 2014 ammontano a 11.700.738 pari al 34% degli impegni totali, come evidenziato nella successiva tabella.

<i>Spese</i>	<i>Impegnate</i>	<i>Pagate</i>	<i>Residui</i>
- correnti	24.832.2520	17.618.621	7.213.631
- capitale	5.670.455	1.793.115	3.877.340
- p.d.g.	4.403.748	3.793.981	609.767
Totale	34.906.455	23.205.717	11.700.738

Complessivamente i residui passivi, a chiusura del bilancio 2014, assommano a euro 21.885.040.

La consistenza maggiore dei residui derivanti dalla gestione di competenza si riscontra nelle spese correnti (7.214 migliaia di euro). Per le spese di personale l'ammontare dei residui è invece pari a euro 1.788.391 mentre per l'acquisto di beni di uso durevole (cat. XI) e opere immobiliari (cat. XII) corrispondono a euro 3.872.869.

4.- SITUAZIONE AMMINISTRATIVA

Il fondo di cassa al 31 dicembre 2013 presentava una consistenza di euro 23.507.997,74, che alla fine dell'esercizio 2014 è risultata essere pari a euro 29.422.007.26 a seguito di incassi per euro 38.714.249,72 e pagamenti per euro 32.800.240,20.

Nella tabella seguente sono evidenziate le variazioni determinatesi nel corso della gestione.

Il Funzionario Incaricato
Rosalia Valenti
 Operatore di Amministrazione



SITUAZIONE AMMINISTRATIVA				
Descrizione	Cassa	Residui attivi	Residui passivi	Situazione amministrativa
	-1	-2	-3	(1 + 2 - 3)
Situazione al 31-12-2013	23.507.997,74	5.160.649,22	21.203.691,29	7.464.955,67
Variazioni nei residui		-399,87	-1.424.866,70	1.424.466,83
Movimenti Finanziari di competenza				
a) accertamenti	-	38.382.619,53	-	38.382.619,53
b) impegni	-	-	34.906.455,97	-34.906.455,97
Movimenti Finanziari di cassa				
a) incassi	38.714.249,72	-38.714.249,72	-	-
b) pagamenti	-32.800.240,20	-	-32.800.240,20	-
Situazione al 31-12-2014	29.422.007,26	4.828.619,16	21.885.040,36	12.365.586,06

5 - SITUAZIONE PATRIMONIALE - CONTO ECONOMICO

5.1.- Situazione patrimoniale

La situazione patrimoniale a chiusura dell'esercizio è riassunta nelle tabelle successive.

il Funzionario Incaricato
Rosalba Valenti
Operatore di Amministrazione

Valenti

U

ATTIVITA'			
Descrizione	2014	2013	Differenza
Disponibilità liquide	29.422.007,26	23.507.997,74	5.914.009,52
Residui attivi	4.828.619,16	5.160.649,22	-332.030,06
Crediti bancari e fin.	121.459,11	117.749,22	3.709,89
Scorte	10.070,55	10.097,69	-27,14
Immobili e immob. tecn.	117.242.835,54	96.763.414,19	20.479.421,35
Totale	151.624.991,62	125.559.908,06	26.065.083,56
Totale pareggio	151.624.991,62	125.559.908,06	26.065.083,56

PASSIVITA'			
Descrizione	2014	2013	Differenza
Residui passivi	21.885.040,36	21.203.691,29	681.349,07
Fondo ind. anzianità	11.615.930,70	11.582.151,84	33.778,86
Fondo svalut. crediti	366.449,86	358.919,22	7.530,64
Fondi ammortamento	62.639.526,87	59.098.953,74	3.540.573,13
Totale	96.506.947,79	92.243.716,09	4.263.231,70
Avanzo economico	21.801.851,86	0,00	21.801.851,86
Disavanzo economico	0,00	-1.404.749,29	1.404.749,29
Totale	118.308.799,65	90.838.966,80	27.469.832,85
Fondo dotazione	33.316.191,97	34.720.941,26	-1.404.749,29
Totale pareggio	151.624.991,62	125.559.908,06	26.065.083,56

I criteri seguiti nella determinazione dei valori dei diversi componenti patrimoniali possono così riassumersi:


- a) la disponibilità liquida, i residui attivi ed i crediti bancari e finanziari la cui realizzazione è certa sono stati indicati al valore nominale;

Il Funzionario Incaricato
Rosalia Valenti
Operatore di Amministrazione

- b) gli immobili e le immobilizzazioni tecniche al costo, aumentato delle spese sostenute per le opere aggiuntive eseguite, e con le rettifiche evidenziate;
- c) i debiti sono stati indicati al loro valore nominale;
- d) la diminuzione, rispetto al 2013, delle scorte è attribuibile all'accertamento effettuato a fine esercizio;
- e) il fondo svalutazione crediti di euro 366.450,00 è aumentato rispetto al 2013 per tenere conto anche della difficoltà di riscossione di alcune posizioni creditorie. La situazione è analizzata in dettaglio nella Relazione illustrativa al Conto Consuntivo. L'importo accantonato è ritenuto congruo rispetto alla necessità di copertura per l'eventuale mancato recupero di crediti, con particolare riferimento ai residui attivi degli esercizi precedenti (euro 439.225,00). L'ente ha indicato un vincolo sull'avanzo di amministrazione al 31/12/2014, pari all'ammontare del fondo, in base al principio di prudenza.
- f) il fondo per trattamento di quiescenza è stato calcolato tenendo conto delle anzianità di servizio maturate.

In conclusione il Collegio prende atto che il patrimonio dell'Ente registra un incremento di € 21.801.552, prevalentemente attribuibile all'inserimento in inventario del valore dei beni immobili (euro 15.330.873,81) e mobili (euro 102.916,77) provenienti dal CNR (ex IMGC) definitivamente trasferiti all'INRIM nel 2014. A tale proposito il Collegio ha preso visione della nota predisposta dall'Arch. Rolfo responsabile dei Servizi tecnici generali dell'Istituto nella quale riepiloga i criteri di determinazione e la loro fondatezza del valore dei nuovi immobili acquisiti dal CNR. Per l'esercizio 2014 non risulta conteggiato alcun ammortamento per i predetti beni mobili e immobili ex CNR.

Il Funzionario Incaricato
Rosalia Valenti
Operatore di Amministrazione





5.2.- Conto economico

Il conto economico dimostra il risultato economico dell'attività gestoria.

Il documento contabile che lo rappresenta pone in evidenza da una parte i ricavi e le rendite e dall'altra i costi e le spese - sia in denaro che in natura - e dimostra il risultato economico conseguito durante l'esercizio finanziario.

In estrema sintesi il conto economico dell'Istituto evidenzia un avanzo positivo sia tra valore e costi della produzione, pari a euro 6.637.366, sia tra le rettifiche di valore e le partite straordinarie, pari a euro 16.854.436 (di cui euro 15.433.790,58 riferite al valore dei beni mobili e immobili trasferiti dal CNR).

Dedotte le imposte dell'esercizio, quantificate in euro 1.689.950, ne deriva un avanzo d'esercizio di euro 21.801.852 come risulta anche dalla situazione patrimoniale.

I tre conti tipici che costituiscono il conto consuntivo dell'anno 2014 evidenziano le risultanze gestionali sotto il profilo finanziario, economico e patrimoniale che trovano attestazione nei seguenti dati riassuntivi:

- Avanzo finanziario di competenza	euro	3.476.164
- Avanzo di amministrazione	euro	12.365.586
- Avanzo economico	euro	21.801.852

6.- ALTRI ADEMPIMENTI

Il Collegio da atto che l'amministrazione ha riferito nell'ambito del fascicolo del Rendiconto generale all'esercizio finanziario 2014 in ordine al rispetto delle prescrizioni ex art. 41 DL 66/2014 (tempi di esecuzione dei pagamenti nei confronti dei fornitori).

Il Funzionario Incaricato
Rosalia Valenti
Operatore di Amministrazione



7.- CONSIDERAZIONI CONCLUSIVE

Il Collegio ha seguito l'attività dell'Istituto durante l'esercizio ed ha proceduto alle prescritte verifiche di cassa e dei documenti contabili.

Per le considerazioni che precedono il conto consuntivo 2014 può essere approvato

Omissis


Il Funzionario Incaricato
Rosalia Valenti
Operatore di Amministrazione






3 - Varie ed eventuali

Non vengono trattati ulteriori argomenti.

IL COLLEGIO DEI REVISORI DEI CONTI

(Pastore dr.ssa Annamaria)....in via telematica (allegata mail)

(Gambaretti dr. Augusto).....

Augusto Gambaretti

(Morandini dr. Pietro).....

Pietro Morandini

Re: invio verbale revisori del 21/4/2015

Oggetto: Re: invio verbale revisori del 21/4/2015

Mittente: annamaria pastore <annamariapastore6@gmail.com>

Data: 21/04/2015 14:07

A: Daniela Zornio <d.zornio@inrim.it>

Il secondo allegato non mi si apre, per ciò che concerne il verbale del collegio datato 21 aprile 2015 lo condivido nei suoi contenuti e lo approvo. Cordiali saluti Annamaria Pastore

Il giorno 21 aprile 2015 13:58, Daniela Zornio <d.zornio@inrim.it> ha scritto:

Gent.ma Dott.ssa Pastore,
allego alla presente il verbale del Collegio dei Revisori del 21/4/2015.
Attendiamo risposta.
Daniela Zornio

Il Funzionario Incaricato
Rosalia Valenti
Operatore di Amministrazione

PER COPIA CONFORME
ALL'ORIGINALE di pagine

13 (tre)

30 APR 2015

VERBALE N. 3/2015 del 25 maggio 2015
RIUNIONE DEL CONSIGLIO DI AMMINISTRAZIONE

L'anno 2015, addì 25 maggio, alle ore 14:00, nella Sala appositamente destinata presso la sede dell'INRiM di Strada delle Cacce n. 91, Torino, si è riunito il Consiglio di Amministrazione, per la discussione dei punti di cui al seguente

Ordine del Giorno

1. Approvazione verbale riunione precedente.
2. Comunicazioni.
3. Ratifica di provvedimenti urgenti adottati dal Presidente.
4. Rideterminazione prospetto relativo all'avanzo di amministrazione esercizio 2014.
5. Completamento della destinazione del fondo premiale 2013. Utilizzo contestuale di parte dell'avanzo libero di amministrazione 2014.
6. Variazioni al bilancio di previsione per l'esercizio finanziario 2015: 1° provvedimento.
7. Avviso di selezione del Direttore Scientifico.
8. Designazione del Responsabile del Servizio Tecnico per le attività rivolte ai laboratori di taratura (STALT).
9. Nomina Responsabili di Divisione.
10. Provvedimento per acquisizioni di beni e servizi in economia.
11. Varie ed eventuali.

oooooooooooooooooooo

Sono presenti dall'inizio della seduta: il Prof. Massimo Inguscio, Presidente; la Dott.ssa Ines Fabbro, Direttore generale; la Dott.ssa Maria Luisa Rastello, Direttore Scientifico *ad interim*; il Prof. Livio Battezzati, componente di designazione governativa, l'Ing. Aldo Godone, componente designato dalla Comunità Scientifica e Disciplinare di riferimento.

Assiste alla seduta il Dott. Carlo Greco, Magistrato della Corte dei Conti incaricato del controllo sulla gestione finanziaria dell'INRiM, art. 18, comma 2, Decreto Legislativo 38/2004.

Funge da segretario verbalizzante la Dott.ssa Ines Fabbro.

Partecipa alla riunione la Sig.ra Lia Valenti, Collaboratore di amministrazione, per la raccolta degli elementi necessari alla stesura del verbale.


oooooooooooooooooooo

1. Approvazione verbale riunione precedente

Viene sottoposto all'attenzione dei componenti il Consiglio di amministrazione il verbale della riunione del 21 aprile 2015.

Il verbale è approvato dai Consiglieri che erano presenti alla riunione.

Il Funzionario Incaricato
Rosalia Valenti
Operatore di Amministrazione





Omissis

4. Rideterminazione prospetto relativo all'avanzo di amministrazione esercizio 2014.

Su invito del Presidente, il Direttore generale illustra la seguente questione.

In sede di relazione del rendiconto 2014, è stato compilato, come di norma, il prospetto dell'Avanzo di amministrazione (pag. 145 del documento contabile approvato dal CdA in data 21 aprile 2015). Per mero errore materiale, nella elencazione delle voci cui doveva intendersi vincolato parte dell'avanzo, risultato pari complessivamente a € 12.365.586,06, è stato inserito un prospetto non definitivo; ciò ha dato luogo a un computo dell'avanzo disponibile non esatto, ferma restando la correttezza del totale generale.

A una rilettura successiva del documento si è riscontrata l'inesattezza ed è stato pertanto doverosamente riformulato tutto il prospetto, udite le indicazioni del Collegio dei Revisori.

Dal nuovo prospetto, l'avanzo disponibile risulta essere di € 1.663.440,82. Si sottopone all'approvazione il nuovo prospetto.

Deliberazione n. 17/2015/3

Oggetto: Rideterminazione prospetto relativo all'avanzo di amministrazione esercizio 2014.

Il Consiglio di Amministrazione

- Visto il Rendiconto generale per l'esercizio finanziario 2014 approvato con propria deliberazione n. 11/2015/2 del 21 aprile 2015 e, in particolare, il prospetto denominato "Utilizzazione dell'avanzo di amministrazione per l'esercizio finanziario 2015" all'interno della "Situazione amministrativa" (pag. 144 e 145);
- Considerato che il prospetto soprarichiamato, a una rilettura successiva, è risultato inesatto;
- Visto il nuovo prospetto presentato dal Direttore generale;
- Visto il parere del Collegio dei Revisori dei Conti reso in data 25/05/2014, con Verbale n. 70/2015;

Il Funzionario Incaricato
Rosalia Valenti
Operatore di Amministrazione

lc



- Su proposta del Direttore generale;
- Con voti unanimi favorevoli, espressi nei modi di legge,

delibera:

- 1) di approvare il prospetto "Utilizzazione dell'avanzo di amministrazione per l'esercizio finanziario 2015" nella nuova formulazione allegata alla presente deliberazione di cui costituisce parte integrante;
- 2) di considerare il suddetto prospetto sostitutivo di quello contenuto alla pag. 145 del Rendiconto generale per l'esercizio finanziario 2014, approvato il 21 aprile 2015, e di considerare altresì modificati gli altri eventuali passaggi della relazione che fanno riferimento all'ammontare disponibile dell'avanzo di amministrazione esercizio 2014;
- 3) di prendere atto che l'avanzo disponibile ammonta a € 1.663.440,82, e che non viene modificato il totale dell'avanzo stesso, ma solo il rapporto tra avanzo vincolato e avanzo disponibile.
- 4) di trasmettere, così come indicato dal Collegio dei Revisori, agli Enti vigilanti, con le medesime modalità previste per l'approvazione del Rendiconto, la presente deliberazione e la versione rivista del citato documento.

Il verbale relativo alla presente deliberazione è approvato seduta stante.

Omissis




ISTITUTO
NAZIONALE
DI RICERCA
METROLOGICA

Verbale CdA 25 maggio 2015



17/17



Omissis

oooooooooooooooooooo

La riunione termina alle ore 19:20.

Il Segretario verbalizzante
(Dott.ssa Ines Fabbro)


Il Presidente
(Prof. Massimo Inguscio)

Il Funzionario Incaricato
Rosalia Valenti
Operatore di Amministrazione

L'utilizzazione dell'avanzo di amministrazione per l'esercizio finanziario 2015 risulta così prevista:

Avanzo di amministrazione al 31/12/2014	€	12.365.586,06
Parte vincolata		
- Fondo svalutazione crediti (vedere situazione patrimoniale)	€	366.449,86
- Avanzo già iscritto nel Bilancio di Previsione 2015	€	7.500.000,00
già oggetto di stanziamento di capitoli:		
- Copertura indennità di anzianità/ trattamento di fine rapporto al personale cessato nel 2014 e che cesserà nel 2015	€	1.625.000,00
- Progetti legati al finanziamento per Premialità indivisa 2013 (assegnata nel 2014)	€	3.611.713,48
- Somme destinate al Piano annuale dei lavori 2015 Approvato con Delibera CdA del 22/12/2014	€	2.221.000,00
- Parziale copertura progetti di ricerca pluriennali	€	<u>42.286,52</u>
- Convenzione stipulata nel 2014 con il Politecnico di Torino (non compreso nella Premialità 2013) per i tre cicli XXX [^] -XXXI [^] -XXXII [^]	€	756.600,00
- Somme destinate al completamento di Progetti di ricerca pluriennali	€	2.079.095,38
Totale Parte vincolata	€	10.702.145,24
Totale Avanzo di amministrazione 2014 disponibile per il 2015	€	1.663.440,82

PER COPIA CONFORME
ALL'ORIGINALE di pagine 5 (cinque)



- 6 LUG 2015

Il Funzionario Incaricato
Rosalia Valenti
Operatore di Amministrazione

15