

SENATO DELLA REPUBBLICA

————— XVII LEGISLATURA —————

Doc. XV
n. 446

RELAZIONE DELLA CORTE DEI CONTI

AL PARLAMENTO

**sulla gestione finanziaria degli Enti sottoposti a controllo
in applicazione della legge 21 marzo 1958, n. 259**

AUTORITÀ PORTUALE DI AUGUSTA

(Esercizi dal 2009 al 2014)

—————
Comunicata alla Presidenza il 25 ottobre 2016
—————

PAGINA BIANCA

INDICE

Determinazione della Corte dei conti n. 98/2016 dell'11 ottobre 2016	<i>Pag.</i>	3
Relazione sul risultato del controllo eseguito sulla gestione finanziaria dell'Autorità Portuale di Augusta per gli esercizi dal 2009 al 2014	»	7

DOCUMENTI ALLEGATI

Esercizio 2009:

Bilancio consuntivo	»	58
Relazione sulla gestione	»	97
Relazione del Collegio dei revisori.....	»	110

Esercizio 2010:

Bilancio consuntivo	»	119
Relazione sulla gestione	»	156
Relazione del Collegio dei revisori.....	»	167
Bilancio consuntivo a seguito delle prescrizioni contenute nella nota di approvazione del Ministro delle infrastrutture e dei trasporti.....	»	186
Relazione sulla gestione	»	210

Esercizio 2011:

Bilancio consuntivo	»	219
Relazione sulla gestione	»	264
Relazione del Collegio dei revisori.....	»	280

Esercizio 2012:

Bilancio consuntivo	»	289
Relazione sulla gestione	»	339
Relazione del Collegio dei revisori.....	»	355

Esercizio 2013:

Bilancio consuntivo	»	371
Relazione sulla gestione	»	413
Relazione del Collegio dei revisori.....	»	430

Esercizio 2014:

Bilancio consuntivo	»	449
Relazione sulla gestione	»	492
Relazione del Collegio dei revisori.....	»	510



Corte dei Conti

SEZIONE DEL CONTROLLO SUGLI ENTI

Determinazione e relazione sul risultato del controllo
eseguito sulla gestione finanziaria della
AUTORITA PORTUALE DI AUGUSTA

per gli esercizi **2009-2014**

Relatore: Cons. Maria Luisa De Carli

PAGINA BIANCA

Determinazione n. 98/2016



La

Corte dei Conti

in

Sezione del controllo sugli enti

nell'adunanza dell'11 ottobre 2016;

visto il testo unico delle leggi sulla Corte dei conti approvato con r.d. 12 luglio 1934, n. 1214;

vista la legge 21 marzo 1958, n. 259;

visto l'art. 6, comma 8, della legge 28 gennaio 1994, n. 84, che prevede la possibilità di istituire ulteriori autorità portuali nei porti di categoria II, classi prima e seconda;

visto l'art. 6, comma 4, della legge 84/1994, come sostituito con l'art. 8-bis, comma 1, lettera c) del decreto legge 30 dicembre 1997, n. 457, convertito, con modificazioni, dalla legge 27 febbraio 1998, n. 30, che assoggetta il rendiconto della gestione finanziaria delle Autorità portuali al controllo della Corte dei conti;

vista la determinazione di questa Sezione n. 21 del 20 marzo 1998 secondo la quale il controllo della Corte dei conti sulle autorità portuali, disposto dal citato art. 8-bis del decreto legge n. 457 del 1997, è riconducibile nella previsione normativa dell'art. 2 della indicata legge n. 259 del 1958;

visto il decreto del Presidente della Repubblica 12 aprile 2001 che istituisce l'Autorità portuale di Augusta;

visti i conti consuntivi dell'Autorità suddetta, relativi agli esercizi finanziari dal 2009 al 2014, nonché le annesse relazioni del presidente e del collegio dei revisori dei conti, trasmessi alla Corte in adempimento dell'art. 4 della citata legge n. 259 del 1958;

MODULARIO
C. C. - 2

MOD. 2



Corte dei Conti

esaminati gli atti;

udito il relatore Consigliere Maria Luisa De Carli e, sulla sua proposta, discussa e deliberata la relazione con la quale la Corte, in base agli atti ed agli elementi acquisiti, riferisce alle Presidenze delle due Camere del Parlamento il risultato del controllo eseguito sulla gestione finanziaria dell'Autorità portuale di Augusta dal 2009 al 2014;

ritenuto che dall'esame della gestione e della documentazione relativa ai suddetti esercizi è emerso quanto segue:

- per gran parte del 2009 l'Autorità è stata commissariata e dal 2014, dalla scadenza cioè dell'incarico del Presidente nominato nel 2010, è stata nuovamente commissariata e lo è tuttora. A tale riguardo la Corte richiama l'attenzione del Ministero vigilante sulla opportunità di provvedere con la necessaria tempestività, nell'esercizio delle proprie attribuzioni, alla ricostituzione degli organi di amministrazione;

- il piano regolatore di cui si avvale l'Autorità portuale fa ancora riferimento a quello che risale al 1968. Tuttavia, è da evidenziare che nel 2015 l'Autorità ha adottato il nuovo piano regolatore che è all'esame degli enti locali per le verifiche di legge;

- la gestione finanziaria (ad eccezione del 2009 e 2013) è positiva e nel 2014 si assesta a 6.678.141 euro;

- l'avanzo di amministrazione presenta valori elevati e nel 2014 si attesta a 119.405.534 euro;

- il conto economico, tranne nel 2010 e nel 2012, registra un avanzo che nel 2014 ammonta a 40.650.102 euro;

- il patrimonio netto è in continuo aumento e nel 2014 si assesta a 141.086.838 euro;

- la consistenza dei residui attivi e passivi è elevata ed in costante crescita negli esercizi in esame (nel 2014 raggiunge rispettivamente 101.603.448 euro e 131.702.645 euro);

ritenuto che, assolto così ogni prescritto incombente, possa, a norma dell'art. 7 della citata legge n. 259 del 1958, darsi corso alla comunicazione alle dette Presidenze, oltre che dei conti consuntivi - corredati delle relazioni degli organi amministrativi e di revisione - della relazione come innanzi deliberata, che alla presente si unisce perché ne faccia parte integrante;

MODULARIO
C. C. - 2

MOD. 2



Corte dei Conti

P. Q. M.

comunica, con le considerazioni di cui in parte motiva, alle Presidenze delle due Camere del Parlamento, insieme con i conti consuntivi per gli esercizi dal 2009 al 2014 - corredati delle relazioni degli organi amministrativi e di revisione - l'unita relazione con la quale la Corte riferisce il risultato del controllo eseguito sulla gestione finanziaria dell'Autorità portuale di Augusta per i detti esercizi.

ESTENSORE

Maria Luisa De Carli

PRESIDENTE

Enrica Laterza

Depositata in segreteria 21 OTT. 2016

M. DURANTE
(Dot. Roberto Elio)

PER COPIA CONFORME

SOMMARIO

PREMESSA.....	9
1. QUADRO NORMATIVO DI RIFERIMENTO	10
2. ORGANI DI AMMINISTRAZIONE E DI CONTROLLO.....	11
3. PERSONALE.....	15
4. PIANIFICAZIONE E PROGRAMMAZIONE.....	20
5. ATTIVITÀ.....	22
5.1. Attività promozionale	22
5.2. Servizi di interesse generale	22
5.3. Manutenzione ordinaria e straordinaria delle opere portuali e opere di grande infrastrutturazione.....	23
5.4. Operazioni e servizi portuali –Attività autorizzatoria	26
5.5. Gestione del demanio marittimo	27
5.6. Traffico portuale.....	29
6. GESTIONE FINANZIARIA E PATRIMONIALE.....	31
6.1. Dati significativi della gestione.....	32
6.2. Rendiconto finanziario. Andamento delle entrate accertate e delle spese impegnate	33
6.3. Situazione amministrativa e andamento dei residui	36
6.4. Conto economico	40
6.5. Situazione patrimoniale.....	43
CONSIDERAZIONI CONCLUSIVE.....	47

INDICE DELLE TABELLE

Tabella 1 - Spesa per gli organi.....	13
Tabella 2 - Pianta organica approvata nel 2015.....	16
Tabella 3 - Pianta organica e personale in servizio al 31 dicembre.....	16
Tabella 4 - Costo complessivo per il personale.....	17
Tabella 5 - Piano triennale opere pubbliche - Quadro risorse disponibili 2009-2016.....	21
Tabella 6 - Spese di manutenzione ordinaria.....	23
Tabella 7 - Opere di grande infrastrutturazione.....	25
Tabella 8 - Numero concessioni demaniali distinte per funzioni.....	28
Tabella 9 - Canoni per le concessioni demaniali.....	28
Tabella 10 - Traffico merci.....	29
Tabella 11- Tasse portuali e di ancoraggio.....	29
Tabella 12 - Provvedimenti di approvazione rendiconti consuntivi.....	31
Tabella 13 - Principali saldi contabili della gestione.....	32
Tabella 14 - Rendiconto finanziario dati aggregati.....	33
Tabella 15 - Rendiconto finanziario - Parte entrata.....	34
Tabella 16 - Rendiconto finanziario - Parte uscita.....	34
Tabella 17- Situazione amministrativa.....	36
Tabella 18 - Residui attivi.....	37
Tabella 19 - Residui passivi.....	37
Tabella 20 - Conto economico.....	41
Tabella 21 - Stato patrimoniale – Attività.....	44
Tabella 22 - Stato patrimoniale - Passività.....	45

PREMESSA

Con la presente relazione la Corte riferisce al Parlamento, ai sensi degli articoli 2 e 7 della legge 21 marzo 1958, n. 259, sul risultato del controllo eseguito sulla gestione finanziaria relativa agli anni dal 2009 al 2014 dell'Autorità portuale di Augusta, nonché sulle vicende di maggior rilievo intervenute fino a data corrente.

Il precedente referto, relativo agli esercizi 2007 e 2008, è stato trasmesso al Parlamento con determinazione n. 29/2010 del 20 aprile 2010 ed è pubblicato in Atti parlamentari, XVI Legislatura, Doc. XV, n. 192.

1. QUADRO NORMATIVO DI RIFERIMENTO

L'Autorità portuale di Augusta è stata istituita dall'art. 6, comma 1, della legge 28 gennaio 1994, n. 84 (*Riordino della legislazione in materia portuale*) quale ente pubblico non economico i cui principali compiti sono quelli di programmazione, di indirizzo e controllo, coordinamento, promozione delle operazioni portuali e delle altre attività commerciali ed industriali esercitate nell'ambito della circoscrizione territoriale di competenza.

L'Autorità portuale è sottoposta alla vigilanza del Ministero delle infrastrutture e dei trasporti (Mit) e del Ministero dell'economia e delle finanze (Mef).

Il quadro normativo di riferimento entro il quale le Autorità portuali attualmente operano è costituito dalla legge del 1994 e sue successive modifiche ed integrazioni, nonché da altre disposizioni normative di interesse per le Autorità portuali che sino al 2008 sono state illustrate nelle precedenti relazioni cui si fa rinvio, mentre dal 2009 in poi sono riportate in appendice.

E' comunque da considerare che il quadro normativo vigente ed, in particolare, la legge n. 84 del 1994 ha subito significativi cambiamenti in quanto in data 15 settembre 2016 è entrato in vigore il decreto legislativo 4 agosto 2016, n. 169 recante norme in materia di riorganizzazione, razionalizzazione e semplificazione della disciplina concernente le autorità portuali¹. Tra le innovazioni più significative si evidenzia che le attuali ventiquattro Autorità portuali sono trasformate in quindici Autorità di Sistema Portuale, con sede nei porti individuati come strategici dalla Comunità europea. In particolare, il porto di Augusta con il porto di Catania rientrerà nell'ambito dell'Autorità di Sistema Portuale del Mare di Sicilia Orientale.

¹ Pubblicato nella Gazzetta Ufficiale n. 203 del 31 agosto.

2. ORGANI DI AMMINISTRAZIONE E DI CONTROLLO

Sono organi delle Autorità portuali il presidente, il comitato portuale, il segretario generale e il collegio dei revisori dei conti².

L'incarico dei componenti degli organi è di quattro anni ed è rinnovabile una sola volta.

Il presidente

Per gran parte del 2009 l'Autorità portuale è stata commissariata. Il presidente è stato nominato il 6 ottobre (decreto del Ministro del 24 settembre 2009) e alla scadenza dell'incarico (2 dicembre 2013) l'Ente è stato nuovamente commissariato (decreti ministeriali del 3 dicembre 2013, del 4 giugno 2014, del 13 novembre 2014, del 14 maggio 2015, del 13 novembre 2015 e del 16 maggio 2016). In merito questa Corte richiama l'attenzione del Ministero vigilante sulla opportunità di provvedere con la necessaria tempestività, nell'esercizio delle proprie attribuzioni, alla ricostituzione degli organi di amministrazione in scadenza.

Al commissario viene riconosciuto un trattamento economico pari all'80 per cento di quello previsto per i presidenti delle autorità portuali (decreto ministeriale 31 marzo 2003).

Al commissario in carica nel 2009 era riconosciuto un compenso annuo lordo di 134.580 euro, diminuito del 10 per cento in applicazione delle disposizioni contenute nella legge finanziaria 2006 (art. 1, comma 58, della legge 23 dicembre 2005, n.266).

Per i commissari nominati nel 2014 la spesa complessivamente impegnata è stata di 156.487 euro.

Dal 2009 al 2011 al presidente è stato attribuito un compenso annuo lordo di 205.609 euro e negli esercizi 2012-2013 di 221.907 euro³. Il compenso è comprensivo della maggiorazione del 10 per cento prevista per i presidenti la cui residenza è diversa dalla sede dell'Autorità portuale.

Dal 2010 al compenso del presidente è stata applicata la riduzione del 10 per cento (art. 6, comma 3, della legge n. 122/2010) e dal 2013 anche quella del cinque per cento (art. 5, comma 14, della legge n. 135/2012).

² Art.7, legge n. 84 del 1994.

³ Il compenso del presidente era fissato fino al 2008 nella misura prevista dal d.m. 31 marzo 2003 e corrispondeva al trattamento economico fondamentale previsto per i dirigenti di prima fascia del Mit, moltiplicato per il coefficiente 2,2. A decorrere dal 1° gennaio 2009, secondo le indicazioni fornite dal Ministero vigilante, è stato rideterminato, sulla base del nuovo trattamento economico fondamentale previsto dal ccnl di categoria (biennio 2008-2009).

Il comitato portuale

L'attuale comitato portuale - composto da 21 membri - è stato nominato con i decreti commissariali del 19 febbraio 2016 e del 4 marzo 2016. I precedenti comitati erano stati nominati con i decreti commissariali del 22 febbraio 2012 per il quadriennio 2012/2016 e del gennaio 2008 per il quadriennio 2008/2012.

Ai componenti del comitato fino al 2009 era attribuito un gettone di presenza di 125,0 euro (delibera del comitato portuale n.2/2004), ridotto a 112,5 euro dal 2010 (art. 6, comma 3, della legge n. 122/2010) e a 106,25 euro dal 2013 (art. 5, comma 14, della legge n. 135/2012).

Il segretario generale

Il segretario generale è nominato dal comitato portuale su proposta del presidente. Ad esso è applicato il contratto collettivo nazionale dei dirigenti di aziende produttrici di beni e servizi stipulato in data 25 novembre 2009.

Nel 2009 ha prestato servizio in qualità di segretario generale un commissario aggiunto nominato con decreto del Mit del 19 febbraio 2008 con il compito di coadiuvare il commissario e sostituirlo in caso di assenza o impedimento. Al commissario aggiunto è stato riconosciuto, per la durata dell'incarico, un compenso di 100.935 euro lordi, pari al sessanta per cento del compenso previsto per i presidenti delle autorità portuali, diminuito del 10 per cento in applicazione dell'art. 1, commi 58 e 59, della legge 23 dicembre 2005, n. 266 (finanziaria per il 2006).

L'ultimo segretario in carica, nominato nel 2010 (delibera del comitato portuale del 26 gennaio 2010) con un compenso annuo lordo di euro 155.000, ha terminato l'incarico il 26 gennaio 2014 e da tale data l'Autorità portuale è priva di segretario generale.

Il collegio dei revisori

L'attuale collegio dei revisori - composto da tre membri effettivi e da tre supplenti - è stato nominato con decreto ministeriale del 27 ottobre 2014 per il quadriennio 2014/2018. I precedenti collegi erano stati nominati con decreto ministeriale del 6 luglio 2010 (quadriennio 2010-2014) e con decreto ministeriale del 25 luglio 2006 (quadriennio 2006-2010).

Fino al 2008 ai componenti del collegio dei revisori dei conti spettavano i compensi determinati, in base ai criteri stabiliti con il decreto ministeriale del 31 marzo 2003, nelle misure annue lorde di 7.600 euro per il presidente, 6.300 euro per ciascun componente effettivo e 1.300 euro per ciascun componente supplente. Nel 2009 i compensi sono stati rideterminati con decreto ministeriale del 18

maggio 2009 sulla base dei compensi spettanti ai presidenti delle rispettive autorità, secondo le percentuali di seguito specificate: l'otto per cento al presidente (16.139 euro), il sei per cento ai componenti effettivi (12.104 euro) e l'un per cento ai componenti supplenti (2.017 euro).

Nel 2010 il Mit ha sospeso l'applicazione del predetto decreto sulla base di alcuni rilevi formulati dal Mef relativi alla procedura di calcolo dell'indennità invitando tutte le autorità portuali a interrompere la corresponsione dei nuovi compensi e a riportare cautelativamente i compensi a quelli previsti nel 2008 (circolare del 4 gennaio). Successivamente le autorità sono state autorizzate ad attribuire nuovamente i compensi secondo le modalità stabilite dal decreto ministeriale del 2009 e a corrispondere gli arretrati (nota del Mit del 7 settembre 2010).

Spesa impegnata per gli organi di amministrazione e di controllo

Il prospetto che segue riporta la spesa complessivamente impegnata per i componenti degli organi di amministrazione e di controllo (escluso il segretario generale) negli esercizi 2008-2014.

Tabella 1 - Spesa per gli organi

	2008	2009	2010	2011	2012	2013	2014
Presidente/Commissario	279.763	312.478	237.375	246.909	231.889	204.035	156.487
Comitato portuale	19.364	19.290	13.778	15.125	12.263	9.988	7.556
Collegio dei revisori	28.906	50.000	28.512	72.198	48.926	47.983	42.179
TOTALI	328.033	381.768	279.665	334.232	293.078	262.006	206.222

Fonte: bilancio AP

Le variazioni che dal 2008 al 2014 presentano i compensi sono attribuibili, oltre che al rinnovo degli organi, anche al recupero prima e alla restituzione poi della trattenuta del dieci per cento dovuti alle originarie incertezze in merito all'applicabilità anche nel 2009 e nel 2010 della riduzione prevista dall'art.1, commi 58 e 59, della legge 23 dicembre 2005, n.266.

In particolare, l'incremento registrato nel 2009 è dovuto: all'imputazione nel capitolo di bilancio relativo ai compensi del presidente e del commissario anche di quello del commissario aggiunto; all'incremento dei compensi dei componenti del collegio dei revisori in applicazione del d.m. 18

maggio 2009. Inoltre, nel 2009 l'Autorità portuale non ha applicato la riduzione di cui sopra nel presupposto che dovesse essere limitata al 2007 e al 2008⁴.

L'aumento rilevato nel 2011 è attribuibile all'applicazione dei nuovi compensi riconosciuti al collegio dei revisori ed alla corresponsione degli arretrati.

Dal 2011 l'Autorità portuale applica la riduzione del dieci per cento sui compensi agli organi di amministrazione e di revisione (art. 6, comma 3, del d.l. n. 78/2010, convertito nella legge n. 122/2010) e dal 2013, anche la riduzione del cinque per cento (art. 5, comma 14, del decreto legge 6 luglio 2012, n. 95, convertito nella legge 7 agosto 2012, n. 135).

Con riferimento ai risparmi conseguiti il collegio dei revisori ne ha attestato il regolare versamento all'erario.

⁴ Tale vicenda ha dato origine ad un contenzioso tra le autorità portuali e il Mef che si è concluso con l'integrale accoglimento nel merito dei ricorsi (sentenza del Tar Lazio n. 04399 del 19/5/2011 che annullava la circolare del Mef n. 32/2009) ed il conseguente ripristino dei compensi ai valori preesistenti, con restituzione di ogni trattenuta effettuata, come indicato anche nella circolare Mit del 23 maggio 2011.

3. PERSONALE

Ai dirigenti delle Autorità portuali è applicato il ccnl di lavoro dei dirigenti di aziende produttrici di beni e servizi (rinnovato il 25 novembre 2009), mentre al personale quello dei lavoratori dei porti il cui contratto è stato approvato l'8 aprile 2014 per il triennio 2013-2015⁵.

In merito al personale è da ricordare che la legge 28 gennaio 1994, n. 84, nel dettare una disciplina speciale per le Autorità portuali, ha anche previsto che ad esse non siano applicabili le disposizioni di cui alla legge 20 marzo 1975, n. 70 e al decreto legislativo 30 marzo 2001, n. 165 e successive modificazioni, precisando che la natura del rapporto di lavoro del personale delle Autorità portuali è di diritto privato ed è disciplinato dalle disposizioni del codice civile e dalle leggi sui rapporti di lavoro subordinato nelle imprese (art. 10, comma 6).

Nel 2014 il Dipartimento della funzione pubblica ha precisato, invece, che le Autorità portuali, avendo natura giuridica di ente pubblico non economico, devono attenersi alla disciplina in materia di reclutamento prevista per le pubbliche amministrazioni (nota del 21 febbraio). Sempre con tale nota il Dipartimento precisava anche che la previsione dell'art.2 del ccnl dei lavoratori dei porti è da ritenere illegittima, "sia in quanto interviene su materia riservata alla legge, sia in quanto manca una norma legislativa che consenta alle Autorità portuali di derogare al principio costituzionale dell'accesso al pubblico impiego tramite concorso".

In merito alla natura del rapporto di lavoro del personale delle Autorità portuali e alla conseguente disciplina ad esso applicabile si è pronunciato nel 2014 anche il Ministero vigilante il quale, pur tenendo conto della possibilità di procedere all'assunzione per chiamata diretta ai sensi dell'art. 2 del ccnl dei lavoratori dei porti, ha fatto presente che, in collaborazione con il Dipartimento della funzione pubblica, "sta effettuando un monitoraggio sulle diverse modalità di assunzione da parte delle Autorità portuali, al fine di attuare una più attenta corrispondenza con i principi di trasparenza e massima partecipazione previsti per la pubblica amministrazione" (nota n. 3878 del 7 aprile 2014).

Per completezza, in materia di personale, si deve anche considerare che il d.p.c.m. del 22 gennaio 2013 ha precisato che la riduzione delle dotazioni organiche prevista dall'articolo 2, comma 1 del decreto legge 6 luglio 2012, n. 95, convertito dalla legge 7 agosto 2012, n. 135, non è direttamente applicabile alle Autorità portuali in quanto tale riduzione si riferisce alle dotazioni organiche di personale rientrante nella disciplina del decreto legislativo 30 marzo 2001, n. 165, ferma restando

⁵ Il precedente contratto del 22/12/2008 riguardava per la parte normativa il periodo 2009-2012 e per la parte economica quello 2009-2010.

l'applicazione di misure di contenimento della spesa di personale a cui devono attenersi tutte le amministrazioni pubbliche.

Pianta organica e consistenza del personale

Sino al 2014 la dotazione organica era di 27 unità di personale compreso il segretario generale (delibera comitato portuale del 29 ottobre 2004 e nota Mit del 15 dicembre 2004). Nel 2015 la dotazione organica è stata portata a 40 unità (delibera del comitato portuale del 23 aprile e nota del Mit dell'11 settembre). Il Mit con tale nota ha anche raccomandato che nell'assunzione di personale l'Autorità si attenga alle procedure concorsuali selettive di evidenza pubblica, nel rispetto delle vigenti norme in materia.

La tabella che segue riporta la pianta organica e la distinzione per qualifiche del personale.

Tabella 2 - Pianta organica approvata nel 2015

Dirigenti	Quadri		Impiegati				
	A	B	1° livello	2° livello	3° livello	4° livello	5° livello
4	4	4	3	11	3	7	4

Fonte: bilancio AP

La tabella che segue riporta per ciascuna qualifica la pianta organica e le unità di personale in servizio (a tempo indeterminato e determinato) negli esercizi 2008-2014.

Tabella 3 - Pianta organica e personale in servizio al 31 dicembre

Qualifica	Pianta organica approvata nel 2004	2008	2009	2010		2011		2012		2013		2014
		Indeterm.	a tempo indeter.	a tempo indeter.	a tempo deter.	a tempo indeter.	a tempo deter.	a tempo indeter.	a t. deter.	a t. indeter.	a t. deter.	a t. indeter.
Dirigenti	1	1	1	1	1	1	1	1	1	1	1	1
Quadri	6	2	3	3	1	4	-	5	-	6	-	6
Impiegati	20	14	12	12*	-	12*	-	11*	-	10*	-	10*
Totali	27	17	16	16	2	17	1	17	1	17	1	17

Fonte: bilancio AP

* di cui una unità in part-time

Nel 2009 prestano servizio presso l'Autorità portuale 16 unità a tempo indeterminato; nel 2010 le unità sono 18 di cui due a tempo determinato (segretario generale e una unità di personale con qualifica di quadro); nel 2011 il contratto di lavoro dell'unità con qualifica di quadro è stato trasformato a tempo indeterminato; nel 2012 una unità di personale è stata promossa alla qualifica

di quadro; nel 2013 un'altra unità di personale è stata inserita nella qualifica di quadro; nel 2014 le unità in servizio sono 17 in quanto l'incarico del segretario generale è scaduto il 26 gennaio 2014 e il nuovo non è stato ancora nominato.

Costo del personale

Il prospetto che segue riporta la spesa per il personale, inclusa quella per il segretario generale negli esercizi 2008-2014. Ai fini della individuazione del costo complessivo a tale spesa è stata aggiunta la quota accantonata per il t.f.r. nell'importo risultante dal conto economico.

Tabella 4 - Costo complessivo per il personale

	2008	2009	2010	2011	2012	2013	2014
Emolumenti al segretario generale	21.387	0	144.752	166.510	154.990	166.403	18.452
Rimborso missioni segretariato generale	0	0	0	0	11.975	0	1.240
Emolumenti fissi al personale dipendente	284.802	510.217	539.573	572.928	584.174	627.116	687.987
Emolumenti variabili al personale dipendente	438	5.495	3.837	6.390	6.342	11.622	4.023
Indennità e rimborso spese di missione	2.275	13.194	29.783	42.715	42.414	34.308	25.283
Altri oneri per il personale	0	0	3.530	0	1.530	14.030	5.223
Spese per l'organizzazione di corsi	0	600	59.641	0	0	0	50
Oneri previdenziali a carico dell'Ente	119.712	212.092	271.265	257.975	350.192	330.643	264.150
Oneri della contrattazione decentrata o aziendale	66.365	152.105	184.253	278.957	278.172	321.153	222.250
Oneri derivanti da rinnovi contrattuali	3.840	9.249	9.319	11.415	11.950	0	0
TOTALE	498.819	902.952	1.245.953	1.336.890	1.441.739	1.505.275	1.228.658
Accantonamento t.f.r.	50.833	46.903	68.239	108.542	93.308	92.010	71.667
Costo del personale	549.652	949.855	1.314.192	1.445.432	1.535.047	1.597.285	1.300.325

Fonte: bilancio AP

Dal 2008 al 2013 il costo complessivo per il personale registra un costante aumento passando da 549.652 euro a 1.597.285 euro. Nel 2014 il costo per il personale presenta una riduzione sul 2013 assestandosi a 1.300.325 euro.

L'incremento del costo del personale registrato nel 2010 è attribuibile essenzialmente alla nomina del segretario generale e all'assunzione di un'unità di personale; invece, nei successivi esercizi è dovuto agli aumenti derivanti dal rinnovo contrattuale del personale dirigenziale (dirigente e segretario generale), al passaggio di qualifica di due impiegati ed ai maggiori oneri derivanti dalla contrattazione decentrata di II livello per il personale.

La riduzione del costo del personale registrata nel 2014 è da ricondurre alla mancata nomina del

segretario generale e all'adeguamento degli stipendi del personale ai parametri della contrattazione vigente nel 2010 (art. 9, comma 1, del d.l. n. 78/2010)⁶. In particolare, per le somme corrisposte nel 2011 e 2012 che eccedevano i limiti stabiliti dalla suddetta norma, l'Autorità ne ha disposto il recupero in ventisette rate con decorrenza dal mese di ottobre 2015 (nota del commissario del 20 ottobre 2015)⁷.

Incarichi di studio e consulenza

L'Autorità portuale ha fornito l'elenco delle consulenze precisando la natura degli incarichi e la spesa che nel 2009 è stata di 3.245 euro e nel 2010 di 12.240 euro. Dal 2011 al 2014 l'Autorità non ha attribuito incarichi e consulenze⁸.

Prevenzione della corruzione e della trasparenza

Le Autorità portuali sono assoggettate alle disposizioni della l. 190/2012 e relativi decreti di attuazione, pertanto sono destinatarie delle prescrizioni contenute nel Piano nazionale anticorruzione (Pna) che riguardano gli enti pubblici non economici.

Con decreto commissariale del 6 marzo 2014 è stato nominato il responsabile della prevenzione della corruzione e della trasparenza (Rpct) nella persona del responsabile dell'ufficio affari generali. Il Piano triennale per la prevenzione della corruzione 2014-2016 è stato approvato con deliberazione del comitato portuale del 6 marzo 2014.

Il responsabile del piano ha predisposto la relazione prevista dall'art. 1, comma 14, della legge n. 190/2012 e dal Piano nazionale anticorruzione sull'efficacia delle misure di prevenzione definite dai Piani triennali di prevenzione della corruzione ed ha pubblicato sul sito istituzionale la scheda standard predisposta dall'Anac nella quale vengono evidenziati:

- l'adozione di un protocollo di legalità, siglato in data 13 settembre 2013 con la Prefettura di Siracusa, che ha favorito un controllo sulle attività a più alto rischio di corruzione;
- il parziale adeguamento formativo dei dipendenti;
- l'adozione di un sistema di rotazione dei dipendenti (attualmente applicato soltanto ad alcuni settori).

Valutazione della performance amministrativa

⁶ Verbale del collegio dei revisori n. 77 dell'11 marzo 2013.

⁷ Verbale del collegio dei revisori n. 98 del 27 e 28 ottobre 2015.

⁸ Con nota del 9 settembre 2010 il Mit ha raccomandato di inviare preventivamente alla Corte dei conti i contratti di incarichi di consulenza. Con successiva nota del 17 dicembre 2010 il Mit ha richiamato l'attenzione dell'Ente su quanto deliberato dalla Corte dei conti (SCCLEG/25/2010/PREV) in merito all'obbligo di inviare in via preventiva qualsiasi provvedimento di incarico all'esterno nel rispetto dell'art. 7 del d.lgs. 165/2001.

L'Autorità portuale non ha istituito l'organismo interno di valutazione (Oiv) in quanto ritiene che le disposizioni del titolo II del d.lgs. n. 150/2009 che regolano il sistema di valutazione delle strutture e dei dipendenti delle amministrazioni pubbliche il cui rapporto di lavoro è disciplinato dall'articolo 2, comma 2, del d.lgs. 165/2001 non siano applicabili alle Autorità portuali, le quali pertanto non sarebbero tenute a costituire tale organismo. In merito, si ritiene di richiamare quanto rilevato dalla Sezione centrale di controllo della Corte dei conti⁹, dal Consiglio di Stato¹⁰, dalla Cassazione civile¹¹ e da questa Sezione¹² sia in ordine alla natura giuridica di ente pubblico non economico delle Autorità portuali e alla conseguente riconducibilità delle medesime nell'ambito soggettivo delle amministrazioni pubbliche sia alla esigenza di adottare meccanismi e procedure idonei ad attuare il controllo di gestione e la valutazione della *performance* amministrativa pur con gli adattamenti necessari alle dimensioni specifiche dell'Ente.

⁹ Sezione centrale del controllo, deliberazioni n. 15/2010/P e n. 25/2010/P.

¹⁰ Sentenze n. 5248/2012 e n. 2667/2012.

¹¹ Cassazione civile Sezioni unite sentenza n.17930/2013.

¹² Sezione controllo enti, deliberazioni n. 39/2013, pag.5 e n. 35/2013.

4. PIANIFICAZIONE E PROGRAMMAZIONE

L'art. 9, comma 3, della legge di riordino delle Autorità portuali prevede che il comitato portuale, entro novanta giorni dal suo insediamento e su proposta del presidente, approvi il Piano regolatore portuale (Prp) e adotti il Piano operativo triennale (Pot).

Il decreto ministeriale del 9 giugno 2005 (Procedure e schemi per la redazione e la pubblicazione del programma triennale...) e l'art. 128 del decreto legislativo 12 aprile 2006, n. 163 e successive modificazioni ed integrazioni (Codice dei contratti pubblici relativi a lavori, servizi e forniture in attuazione delle direttive 2004/14/CE e 2004/CE) prevedono anche l'adozione di un Programma triennale delle opere pubbliche (Pto).

Piano regolatore portuale

Il Piano regolatore portuale, oltre a costituire l'atto di pianificazione fondamentale delle opere necessarie per l'assetto funzionale del porto, rappresenta anche lo strumento di raccordo con gli altri documenti di pianificazione territoriali e nazionali e con l'ordinamento comunitario.

Il Piano regolatore portuale vigente per il porto di Augusta fa ancora riferimento al progetto redatto a suo tempo dall'Ufficio del genio civile opere marittime di Palermo risalente al 1968.

Nel 2015 il comitato portuale (delibera del 21 settembre) ha adottato in via preliminare il nuovo Piano, il quale è stato trasmesso ai comuni territorialmente competenti per l'intesa preordinata all'adozione definitiva. Contemporaneamente è in corso di svolgimento la procedura di valutazione ambientale strategica per l'approvazione da parte della regione Siciliana e del Mit.

Piano operativo triennale (Pot)

Il Piano operativo triennale, soggetto a revisione annuale, delinea le strategie di sviluppo delle attività portuali e gli interventi volti a garantire il rispetto degli obiettivi prefissati. Il Piano, che deve essere coerente con la pianificazione impostata con il Piano regolatore portuale, consente di proporre al Ministero vigilante e alle amministrazioni locali il programma delle opere da realizzare per lo sviluppo e il miglioramento del porto, con la quantificazione della spesa prevista.

Il comitato portuale ha approvato il Pot 2010/2012 (delibera n. 4/2009), il Pot 2011/2013 (delibera del 27 dicembre 2010), il Pot 2012/2014 (delibera del 22 dicembre 2011), il Pot 2013/2015 (delibera del 10 dicembre 2012), il Pot 2014/2016 (delibera del 19 dicembre 2013), il Pot 2015/2017 (delibera del 18 dicembre 2014) e il Pot 2016/2018 (delibera del 30 novembre 2015).

Il Pot 2016-2018 prevede la realizzazione dei seguenti interventi, di cui due già cantierizzati ed in corso di esecuzione:

- realizzazione di un nuovo *terminal* attrezzato per traffici containerizzati nel porto commerciale 1° , 2° e 3° stralcio (119.860 milioni);
- ampliamento piazzali attrezzati nel porto commerciale 1° stralcio (41.200 milioni);
- adeguamento di un tratto di banchina del porto commerciale per l'attracco di mega navi *container* e attrezzaggio con gru a portale 1° e 2° stralcio (37.460 milioni).

Programma triennale delle opere

Ai sensi dell'art. 18, del decreto legislativo 12 aprile 2006, n. 163 l'Autorità portuale è tenuta a predisporre il Programma triennale e l'elenco annuale dei lavori, sulla base delle schede tipo di cui al decreto ministeriale 9 giugno 2006. Tali schede sono allegate al bilancio preventivo dell'esercizio e ne costituiscono parte integrante.

Il comitato portuale ha approvato regolarmente ed aggiornato annualmente il Piano triennale delle opere.

Nella tabella che segue si riporta il quadro delle risorse disponibili 2009-2016.

Tabella 5 - Piano triennale opere pubbliche - Quadro risorse disponibili 2009-2016

	<i>(in milioni)</i>							
	2009	2010	2011	2012	2013	2014	2015	2016
	2009-2011	2010-2012	2011-2013	2012-2014	2013-2015	2014-2016	2015-2017	2016-2018
Entrate con destinaz. vincol. per legge	40,1	125,2	121,0	120,0	115,7	97,3	97,3	76,7
Entrate per contraz. Mutui	113,8	74,0	20,7	30,5	86,0	130,6	126,0	72,9
Stanziam. ento bilancio	82,1	72,9	95,6	106,6	113,1	163,6	155,9	100,2
Totali	236,0	272,1	237,3	257,1	314,8	391,5	379,2	249,8

Fonte: i dati sono stati tratti dal bilancio di previsione dell'Autorità portuale (esercizi 2009-2016)

5. ATTIVITÀ

Per inquadrare meglio le attività svolte dalle Autorità portuali è opportuno ricordare che ad esse sono attribuite molteplici e differenti funzioni, tra le quali si ricordano la manutenzione ordinaria e straordinaria delle parti comuni nell'ambito portuale, la gestione delle aree demaniali, l'affidamento e il controllo di servizi di interesse generale.

Di seguito si riportano le principali attività svolte dal 2009 al 2014.

5.1 Attività promozionale

L'attività promozionale e di comunicazione è svolta dalle Autorità portuali con l'obiettivo di promuovere la visibilità dello scalo e di far conoscere a livello nazionale e internazionale i servizi proposti contribuendo così alla crescita del traffico di merci/passeggeri e conseguentemente all'incremento dei propri introiti (tasse portuali, tasse di ancoraggio, canoni derivanti dalle concessioni/autorizzazioni, proventi derivanti dalla gestione dei servizi di interesse generale).

Per promuovere la conoscenza delle attività e dei servizi svolti, l'Autorità portuale di Augusta ha rinnovato il sito internet e il numero dei visitatori che nel 2008 era di circa 5.000 nel 2013 è passato a 73.000 (con una media di 200 visitatori giornalieri).

Nell'ambito dell'attività promozionale l'Autorità ha promosso varie iniziative tra le quali si ricordano la partecipazione ai principali eventi fieristici, la diffusione anche tramite stampa di iniziative e progetti dell'Autorità e il patrocinio di eventi e manifestazioni.

Le spese per le attività promozionali sono state nel 2009 di 33.444 euro, nel 2010 di 59.671 euro, nel 2011 di 76.062 euro, nel 2012 di 184.855 euro, nel 2013 di 164.656 euro e nel 2014 di 109.485 euro.

5.2 Servizi di interesse generale

La legge n. 84/1994, tra i compiti delle Autorità portuali, prevede espressamente l'affidamento e il controllo delle attività dirette alla fornitura dei servizi di interesse generale, la cui individuazione demanda ad appositi decreti ministeriali, adottati in data 14 novembre 1994 e 4 aprile 1996.

Tra i principali servizi affidati in concessione si ricordano: raccolta, trasporto, trasbordo di acque anche con contenuto di idrocarburi, sia da navi che da industrie; disinquinamento e pulizia degli specchi acquei portuali; rifornimento idrico alle navi; raccolta reflui di sentina e *slops* provenienti dalle navi che scalano il porto.

In particolare, per quanto attiene al servizio di raccolta dei rifiuti, nel 2012 l'Autorità portuale di Augusta ha provveduto all'aggiornamento triennale del piano di raccolta dei rifiuti prodotti dalle

navi e dei relativi residui del carico approvato con decreto n. 12 del 15 febbraio 2008 dell'Agenzia regionale per i rifiuti e le acque.

Negli esercizi in esame, l'Autorità portuale, nelle more dell'espletamento delle procedure di gara pubblica previste per l'affidamento dei servizi di interesse generale, ha rilasciato solo concessioni provvisorie rinnovate nella maggior parte dei casi alle stesse società.

Questa Corte ribadisce a tale proposito che il ricorso all'affidamento diretto" debba rivestire carattere eccezionale e debba essere motivato.

5.3 Manutenzione ordinaria e straordinaria delle opere portuali e opere di grande infrastrutturazione

E' opportuno premettere che il processo di sviluppo dell'autonomia finanziaria delle Autorità portuali (cui ha dato avvio la finanziaria 2007) ha attribuito alle medesime sul versante delle entrate, in luogo del contributo statale, il gettito derivante dalla tassa portuale e della tassa di ancoraggio per le quali, fino ad allora, le somme introitate confluivano, invece, nel bilancio dello Stato. Inoltre, sempre dal 2007 presso il Ministero delle infrastrutture e dei trasporti è stato istituito un fondo perequativo annuale ripartito tra le Autorità portuali secondo criteri fissati con decreto del Ministro sulla base di parametri connessi al fabbisogno per oneri di manutenzione ordinaria e straordinaria, nonché sulla base dei nuovi introiti per tasse e diritti portuali.

La tabella che segue riporta le spese sostenute dall'Autorità portuale per la manutenzione ordinaria negli esercizi 2008-2014.

Tabella 6 - Spese di manutenzione ordinaria

	Energia elettrica	Manutenzione ordinaria aree comuni	Pulizia aree comuni e specchi acquei	Totale
2008	34.214	66.485	56.141	156.840
2009	5.781	17.945	2.200	25.926
2010	88.281	63.561	0	151.842
2011	28.896	10.332	42.671	81.899
2012	15.605	50.419	186.817	252.841
2013	196.605	20.577	35.305	252.487
2014	283.488	45.653	287.015	616.156

Fonte: AP AUGUSTA

Alle spese di manutenzione ordinaria - riguardanti la pulizia degli specchi d'acqua, delle aree portuali, degli arenili e delle scogliere, la manutenzione degli impianti elettrici di pubblica illuminazione e le relative spese di fornitura dell'energia elettrica - l'Autorità ha provveduto con risorse proprie.

Come indicato, per la manutenzione straordinaria delle parti comuni è stato istituito presso il Mit, ai sensi dell'art.1, comma 983 l.296/2006, un fondo perequativo di 50 mln da ripartire annualmente tra le Autorità portuali. Negli esercizi 2009-2014 l'Autorità portuale non è stata destinataria di alcuna quota parte di tale fondo e la manutenzione straordinaria è stata gestita direttamente con fondi propri. La spesa sostenuta nel 2009 è stata di 330.607 euro, nel 2010 di 11.840 euro, nel 2011 di 893.978 euro, nel 2012 di 1.073.336 euro, nel 2013 di 266.324 euro e nel 2014 di 76.454 euro.

Quanto alle opere di grande infrastrutturazione si ritiene utile riportare la tabella che segue che ricostruisce il quadro di insieme: tipologia dell'intervento, fonte e importo del finanziamento, stato di attuazione delle opere in corso di realizzazione.

Dal 2009 al 2014 l'Autorità portuale di Augusta ha ricevuto finanziamenti statali per l'esecuzione di opere infrastrutturali soltanto nel 2010 e nel 2014 rispettivamente per un ammontare di 11.929.992 euro e di 78.470.630 euro.

Tabella 7 - Opere di grande infrastrutturazione

Descrizione intervento	Fonte di finanziamento	Data aggiud. lavori	Data inizio lav.	Data fine lavori (contratto)	Tipo di gara	Costo lav aggiudicati	Perizia di variante o suppletive	Costo totale lavori	Stato av. lavori
Realizzazione di un terminal attrezzato per traffici containerizzati nel Porto Commerciale	1) Mutui a carico dello Stato 2) Fondi Fas del CIPE 35/05 - Assessorato Regionale L.L.P.P. Regione Siciliana 3) Fondi PON Reti e Mobilità 2007-2013 ribaltato nel PON 2014-2020 4) Fondi propri dell'Autorità Portuale	21/10/2013	27/01/2014	30/10/2017	Bando pubblico con procedura aperta	€ 41.370.209,27	perizia di variante senza aumento di costo in fase di approvazione	€ 41.370.209,27	opera cantierizzata, attualmente sospesa in attesa di approvazione della variante
Acquisizione aree e realizzazione di piazzali attrezzati nel Porto Commerciale	1) Fondi Fas del CIPE 35/05 - Assessorato Regionale L.L.P.P. Regione Siciliana 2) Fondi PON Reti e Mobilità 2007-2013 ribaltato nel PON 2014-2020 3) Fondi propri dell'Autorità Portuale	in corso di aggiudicazione	01/06/2016 Presunta	420 giorni dalla consegna dei lavori	Bando pubblico con procedura aperta	€ 23.058.739,54 per lavori a base d'asta	No	valore da determinare dopo l'aggiudicazione della gara	lavori da consegnare
Adeguamento di un tratto di banchina del Porto Commerciale e attrezzaggio con gru a portale	1) Mutui a carico dello Stato 2) Fondi PON Reti e Mobilità 2007-2013 ribaltato nel PON 2014-2020 3) Fondi propri dell'Autorità Portuale	05/02/2013	13/04/2014	14/08/2016	Bando pubblico con procedura aperta	€ 29.310.042,11	No	€ 29.310.042,11	70%
Rifiorimento e ripristino statico della Diga Foranea del Porto mediante la sistemazione di nuovi massi	Fondi propri dell'Autorità Portuale	Bando di gara da espletare			Bando pubblico con procedura aperta	€ 11.209.170,26 per lavori a base d'asta	No	valore da determinare dopo l'aggiudicazione della gara	lavori da consegnare
Port Security - Impianto di videosorveglianza e controllo accessi ai varchi delle aree comuni del Porto e della rada	Fondi propri dell'Autorità Portuale	11/08/2014	02/05/2016 Presunta	150 giorni dalla consegna dei lavori	Bando pubblico con procedura aperta	€ 1.457.133,81	No	€ 1.457.133,81	lavori da consegnare

Fonte: A.P. AUGUSTA

5.4 Operazioni e servizi portuali –Attività autorizzatoria

- Operazioni portuali

L'articolo 6, comma 1, lettera a), della l. 84/1994 affida alle Autorità portuali l'indirizzo, la programmazione, il coordinamento, la promozione ed il controllo delle operazioni portuali e delle altre attività commerciali ed industriali che si svolgono nell'ambito della circoscrizione portuale. Per l'esercizio di tali funzioni l'Autorità ha adottato (ordinanza commissariale del 10 settembre 2009) il *Regolamento per l'esercizio delle operazioni e dei servizi portuali*¹³, modificato nel 2015 con ordinanza del commissario del 17 febbraio.

Le operazioni portuali consistono nel carico, scarico, trasbordo, deposito, movimento in genere delle merci e di ogni altro materiale nell'ambito portuale.

Le operazioni portuali possono essere esercitate esclusivamente dalle imprese autorizzate dall'Autorità portuale, la quale determina anche il numero massimo di autorizzazioni che possono essere rilasciate.

Nel 2009 e nel 2010 le autorizzazioni sono state 10, dal 2011 al 2013 sono state 8 e 9 nel 2014.

Per lo svolgimento delle operazioni portuali sono state autorizzate 8 società nel 2009, 6 nel 2010, 8 nel 2011 e nel 2012, 6 nel 2013 e 7 nel 2014.

Il commissario, con ordinanza del 20 aprile 2016, ha approvato il *Regolamento per la tutela della sicurezza del lavoro durante le operazioni portuali*.

Il rilascio dell'autorizzazione all'espletamento di operazioni è subordinato al pagamento di un canone annuale, come previsto dal regolamento recante la disciplina per il rilascio, la sospensione e la revoca delle autorizzazioni per l'esercizio di attività portuali (d.m. 31 marzo 1995, n. 585) e dal regolamento concernente la determinazione dei criteri vincolanti a cui debbono attenersi le autorità portuali e marittime per la gestione dei servizi portuali (d.m. 6 febbraio 2001 n. 132).

Il canone annuo per l'esercizio delle operazioni portuali è definito nel citato regolamento del 2009¹⁴ ed è aggiornato annualmente in base alla media degli indici generali calcolati dall'Istat.

Le imprese, per l'esercizio di operazioni e servizi portuali, sono tenute al deposito di una cauzione, mediante fideiussione bancaria o assicurativa.

¹³ In precedenza l'esercizio delle operazioni portuali era disciplinato dal regolamento approvato nel 2002 mentre l'espletamento dei servizi portuali dall'ordinanza del 2001.

¹⁴ In precedenza il canone annuo era disciplinato nell'ordinanza n. 1 del 18 marzo 2002.

- Servizi portuali

Alle operazioni portuali sono strettamente collegati i servizi portuali introdotti dalla legge n. 186/2000 (che in materia di operazioni portuali apporta modifiche alla legge di riordino delle Autorità del 1994). Si tratta di servizi che attengono a prestazioni specialistiche, complementari ed accessorie al ciclo delle operazioni portuali e che in genere riguardano servizi di pulizia e raccolta rifiuti; servizio idrico; servizi di manutenzione e riparazione; stazioni marittime passeggeri; servizi informatici e telematici; servizi comuni al settore industriale e al settore commerciale del porto¹⁵.

Il canone annuo per l'esercizio dei servizi portuali è definito nel regolamento del 2009.

Per lo svolgimento dei servizi portuali sono state autorizzate rispettivamente 5 imprese nel 2009, 7 nel 2010, 6 nel 2011 e nel 2012, 7 nel 2013 e 6 nel 2014.

5.5 Gestione del demanio marittimo

La circoscrizione territoriale dell'Autorità portuale di Augusta è costituita dalle aree demaniali marittime, dalle opere portuali e dagli specchi acquei indicati nel decreto 5 settembre 2001 del Mit. Nel 2014 l'Autorità ha adottato il *Regolamento d'uso delle aree demaniali marittime* (decreto commissariale del 22 ottobre) mediante il quale sono state definite le procedure per il rilascio delle concessioni demaniali attraverso il sistema informativo del demanio marittimo (S.I.D.) e le modalità per la definizione dei canoni di concessione delle aree demaniali e delle banchine comprese nell'ambito portuale.

Alle concessioni demaniali marittime si applicano i canoni previsti dal decreto interministeriale 19 luglio 1989. In particolare, essi sono stabiliti annualmente con delibera del comitato portuale, tenendo conto anche degli aggiornamenti previsti dalle tabelle ministeriali e degli indici Istat.

¹⁵ Nel porto di Augusta sono individuati i seguenti servizi portuali: a) pesatura e/o misurazione merci; b) marcatura, conteggio e cernita della merce; c) pulizia merci e ricondizionamento colli; d) rizzaggio e derizzaggio, fissaggio merce, taccaggio su vagoni e carri ferroviari.; e) pulizia banchine a termine operazioni commerciali imbarco/sbarco merci; f) controllo merceologico; g) riempimento, svuotamento e manutenzione contenitori; h) assistenza alle operazioni di stivaggio/distivaggio del carico; i) pulizia stive a termine operazioni portuali; j) nolo di mezzi meccanici di sollevamento e traslazione: attività di noleggio occasionale, per operazioni eccezionali, di idonei mezzi meccanici con relativo conduttore abilitato a favore di imprese portuali titolari di autorizzazione ex art. 16 della legge n. 84/1994; k) sorveglianza e vigilanza antifurto e antincendio.

La tabella che segue riporta il numero delle concessioni demaniali rilasciate dal porto di Augusta distinte per funzioni negli esercizi 2008-2014.

Tabella 8 - Numero concessioni demaniali distinte per funzioni

Funzioni e categorie	2008	2009	2010	2011	2012	2013	2014
COMMERCIALE (Terminal operators, attività commerciali, magazzini portuali)	38	34	35	30	26	26	25
SERVIZIO PASSEGGERI	0	0	0	0	0	0	0
INDUSTRIALE (attività industriale, depositi costieri, cantieristica)	44	43	46	46	46	46	44
TURISTICA E DA DIPORTO (attività turistico ricreative, nautica da diporto)	1	1	1	1	0	0	0
PESCHERECCIA	0	0	0	0	0	0	0
INTERESSE GENERALE (servizi tecnico nautici, infrastrutture, imprese esecutrici di opere)	8	9	9	9	10	10	12
TOTALE	91	87	91	86	82	82	81

FONTE: relazione del presidente/commissario dell'Autorità portuale

La tabella che segue riporta i canoni accertati per il rilascio delle concessioni demaniali, i canoni riscossi, il tasso di riscossione, le entrate correnti accertate e la percentuale dei canoni accertati sulle entrate correnti.

Tabella 9 - Canoni per le concessioni demaniali

	Canoni accertati	Canoni riscossi	Tasso di riscossione	Entrate correnti accertate	Incidenza perc. canoni accertati su entrate correnti accertate
2008	2.331.772	2.285.083	98,0	15.384.986	15,2
2009	2.606.815	2.915.507	111,8	14.426.070	18,1
2010	2.528.321	2.578.183	102,0	17.847.620	14,2
2011	2.388.142	2.270.429	95,1	17.099.010	14,0
2012	2.969.475	2.969.475	100,0	19.873.447	14,9
2013	3.071.746	4.425.109	144,1	21.030.114	14,6
2014	3.543.456	3.170.218	89,5	21.087.781	16,8

Fonte: bilancio AP

Nel periodo 2008-2014 i canoni accertati (derivanti dal rilascio delle concessioni demaniali) presentano una crescita complessiva del 52 per cento passando da euro 2.331.772 ad euro 3.543.456 per effetto soprattutto dell'indice di rivalutazione annuale stabilito dal Mit. Il tasso di riscossione dei canoni accertati sostanzialmente raggiunge o supera sempre il 100 per cento (solo nel 2014 è dell'89,5 per cento) con il picco del 144,1 per cento del 2013. La percentuale di riscossione superiore al 100 per cento è attribuibile al recupero, attraverso messa in mora del concessionario, di canoni arretrati iscritti tra i residui attivi.

I canoni accertati rappresentano mediamente il 15 per cento circa delle entrate correnti accertate (16,8 per cento nel 2014), un valore pari a circa la metà di quello medio nazionale.

5.6 Traffico portuale

Il porto di Augusta è tra i primi porti italiani per il volume del traffico delle merci liquide, le quali sono costituite prevalentemente dal petrolio e suoi derivati.

Nel prospetto che segue sono riportati i dati aggregati relativi al volume del traffico registrato nel porto di Augusta negli esercizi 2008-2014.

Tabella 10 - Traffico merci

(tonnellate in migliaia)

Descrizione	2008	2009	2010	2011	2012	2013	2014
Merci secche movimentate	1.072	743	960	1.119	1.214	1.611	1.009
Merci liquide movimentate	29.322	23.522	28.455	28.685	28.723	25.335	24.156
Totale merci movimentate	30.394	24.265	29.415	29.804	29.937	26.946	25.165

Fonte: bilancio AP

Il volume del traffico delle merci che, nonostante il perdurare della crisi economica internazionale, aveva sostanzialmente tenuto fino al 2012, nel 2013 e nel 2014 registra una significativa riduzione passando da 29,9 milioni di tonnellate nel 2012 a 25,2 milioni nel 2014.

Tasse portuali e di ancoraggio

Con il termine tasse portuali si indicano le tasse che le Autorità portuali riscuotono direttamente per il transito di navi e merci nei rispettivi porti e rappresentano il contributo dovuto per le spese di manutenzione e per l'utilizzazione delle infrastrutture portuali.

Tabella 11- Tasse portuali e di ancoraggio

	TASSE PORTUALI	TASSE DI ANCORAGGIO	TOTALE
2008	10.120.782	1.419.697	11.540.479
2009	9.507.270	1.645.444	11.152.714
2010	11.697.882	2.966.954	14.664.836
2011	11.661.352	2.112.999	13.774.351
2012	11.956.894	2.686.201	14.643.095
2013	13.339.949	3.569.986	16.909.935
2014	14.032.709	3.374.251	17.406.960

Fonte: bilancio AP

Dal 2008 al 2014 le entrate derivanti essenzialmente dalle tasse portuali (calcolate sulle merci imbarcate e sbarcate) e di ancoraggio (commisurate alla dimensione delle navi) registrano un consistente aumento (50,8 per cento in più) e nel 2014 si assestano a 17,4 milioni. Tale aumento è attribuibile, in parte, all'incremento dei traffici e alla maggiore capacità delle petroliere che scalano

il porto ed, in parte, alla crescita delle aliquote conseguente alla rivalutazione ventennale calcolata in rapporto al costo della vita dei tributi portuali i cui importi erano fermi al 1993.

Partecipazioni ad associazioni, fondazioni, società, consorzi

L'Autorità portuale di Augusta non detiene e non ha mai detenuto alcuna partecipazione societaria diretta e/o indiretta.

Partecipa soltanto con una quota annuale di 100 euro all'associazione "Comitato territoriale per il *welfare* della gente di mare".

6. GESTIONE FINANZIARIA E PATRIMONIALE

L'ordinamento contabile delle Autorità portuali si attiene alla disciplina ed ai modelli contabili previsti dal d.p.r. 27 febbraio 2003, n. 97 e alle disposizioni contenute nel regolamento di amministrazione e contabilità¹⁶.

Il rendiconto si compone di tre parti: a) i dati delle risultanze finanziarie e di cassa, delle risultanze economico patrimoniali, della situazione amministrativa e dei risultati delle contabilità per centri di costo e per missioni; b) la nota integrativa, che contiene i criteri di valutazione e l'analisi di dettaglio dei bilanci e delle contabilità; c) la relazione sulla gestione del presidente dell'Autorità, che evidenzia l'andamento complessivo della gestione nell'esercizio.

Al rendiconto si accompagna la relazione del collegio dei revisori dei conti, che esprime il parere di competenza in merito all'approvazione del bilancio consuntivo dell'esercizio.

Nella tabella che segue sono indicate le date dei provvedimenti di approvazione dei conti consuntivi dal 2008 al 2014 da parte del comitato portuale e dei Ministeri vigilanti.

Tabella 12 - Provvedimenti di approvazione rendiconti consuntivi

ESERCIZI	COMITATO PORTUALE	MINISTERO DELLE INFRASTRUTTURE E DEI TRASPORTI	MINISTERO DELL'ECONOMIA E DELLE FINANZE
2008	Delibera n. 1 del 09/06/2009	Nota n.8289 del 23/06/2009	Nota n.10854 del 24/08/2009
2009	Delibera n. 6 del 14/06/2010	Nota n.11619 del 06/09/2010	Nota n.72744 del 23/08/2010
2010	Delibera n. 4 del 13/06/2011	Nota n.101499 del 19/07/2011	Nota n.86207 del 03/08/2011
2011	Delibera n. 6 del 15/06/2012	Nota n.10674 del 08/08/2012	Nota n.65331 del 31/07/2012
2012	Delibera n. 3 del 10/06/2013	Nota n.9829 del 05/09/2013	Nota n.52137 del 28/08/2013
2013	Delibera n. 3 del 03/06/2014	Nota n.8405 del 13/08/2014	Nota n.64607 del 31/07/2014
2014	Delibera n. 6 del 19/06/2015	Nota n.16329 del 01/09/2015	Nota n.60201 del 27/07/2015

¹⁶ Il regolamento di amministrazione e contabilità è stato adottato dal Comitato portuale il 3 agosto 2007 e modificato il 13 febbraio 2012.

6.1. Dati significativi della gestione

La tabella che segue riporta i saldi contabili più significativi negli esercizi 2008-2014.

Tabella 13 - Principali saldi contabili della gestione

	2008	2009	2010	2011	2012	2013	2014
a) Avanzo/Disavanzo finanziario	5.157.193	-3.098.151	19.576.858	13.244.375	15.586.505	-6.991.590	6.678.141
- saldo corrente	14.267.910	12.649.239	15.654.579	14.471.601	16.963.106	18.261.222	18.070.901
- saldo in c/capitale	-9.110.717	-15.747.400	3.922.279	-1.227.226	-1.376.601	-25.252.812	-11.392.760
b) Avanzo d'amministrazione	74.729.181	71.672.396	90.382.883	103.792.144	119.407.216	112.644.895	119.405.534
c) Avanzo/Disavanzo economico	14.137.456	12.551.878	-22.570.331	14.535.712	-2.363.946	37.692.192	40.650.102
d) Patrimonio netto	60.591.230	73.143.108	50.572.777	65.108.489	62.744.544	100.436.736	141.086.838

Fonte: Elaborazione Corte dei Conti su dati di bilancio

Dai dati riportati, che saranno esaminati più dettagliatamente nelle pagine che seguono, emerge una situazione finanziaria ed economico-patrimoniale sostanzialmente in equilibrio.

In particolare, il risultato finanziario di competenza, ad eccezione del disavanzo finanziario registrato nel 2009 e nel 2013, è positivo e nel 2014 si assesta a 6.678.141 euro.

Il risultato di amministrazione è positivo e, seppur non in modo lineare, presenta sempre valori elevati e tendenzialmente in aumento, attestandosi nel 2014 a 119.405.534 euro.

Il risultato economico, ad eccezione dei disavanzi registrati nel 2010 e nel 2012, presenta un avanzo più che triplicato e nel 2014 ammonta a 40.650.102 euro.

Il patrimonio netto registra una trend di crescita, seppure non lineare, e nel 2008 è pari a 60.591.230 euro mentre nel 2014 raggiunge i 141.086.838 euro.

6.2. Rendiconto finanziario. Andamento delle entrate accertate e delle spese impegnate

Nel prospetto che segue sono riportati i dati aggregati risultanti dai rendiconti finanziari negli esercizi 2008-2014.

Tabella 14 - Rendiconto finanziario dati aggregati

	2008	2009	2010	2011	2012	2013	2014
ENTRATE							
- Correnti	15.384.986	14.426.070	17.847.620	17.099.010	19.873.447	21.030.114	21.087.782
- In conto capitale	300.000	5.552.103	11.929.992	0	0	0	78.470.630
- Per partite di giro	499.713	390.344	767.297	727.481	602.503	672.547	433.101
Totale entrate	16.184.699	20.368.517	30.544.909	17.826.491	20.475.950	21.702.661	99.991.513
SPESE							
- Correnti	1.117.076	1.776.831	2.193.041	2.627.409	2.910.341	2.768.892	3.016.881
- In conto capitale	9.410.717	21.299.503	8.007.713	1.227.226	1.376.601	25.252.812	89.863.390
- Per partite di giro	499.713	390.334	767.297	727.481	602.503	672.547	433.101
Totale spese	11.027.506	23.466.668	10.968.051	4.582.116	4.889.445	28.694.251	93.313.372
Avanzo/Disavanzo finanziario di competenza	5.157.193	-3.098.151	19.576.858	13.244.375	15.586.505	-6.991.590	6.678.141

Fonte: bilancio AP

Dal 2008 al 2013 le entrate presentano variazioni relativamente contenute mentre nel 2014 registrano una forte crescita assestandosi a 99.991.513 euro per effetto dell'iscrizione in bilancio di entrate in conto capitale per un importo di a 78.470.630 euro.

Le spese, pur presentando un andamento discontinuo, dal 2009 al 2012 si riducono per poi invertire la tendenza e nel 2014 registrano un notevole aumento (93.313.372 euro) attribuibile alla crescita delle poste in conto capitale (89.863.390 euro).

Nei prospetti che seguono vengono analizzate, più in dettaglio, le entrate accertate e le spese impegnate negli esercizi in esame.

Tabella 15 - Rendiconto finanziario - Parte entrata

	2008	2009	2010	2011	2012	2013	2014	Var. perc. 2014/2013	Var. perc. 2014/2008
ENTRATE CORRENTI									
Entrate tributarie	11.594.753	11.208.156	14.717.902	13.831.418	14.703.087	16.962.312	17.469.431	3	51
Redditi e proventi patrimoniali	3.722.931	3.186.679	3.084.444	3.243.633	5.138.270	4.029.874	3.543.456	-12	-5
Poste correttive e compensative di spese correnti	16.035	12.888	358	4.711	1.859	2.942	49.035	1.567	206
Entrate non classificabili in altre voci	51.267	18.347	44.916	19.248	30.231	34.986	25.860	-26	-50
TOTALE ENTRATE CORRENTI	15.384.986	14.426.070	17.847.620	17.099.010	19.873.447	21.030.114	21.087.782	0	37
ENTRATE IN CONTO CAPITALE									
Trasferimenti dallo Stato	0	0	11.929.992	0	0	0	78.470.630		
Trasferimenti dalle Regioni	300.000	5.532.103	0	0	0	0	0		-100
TOTALE ENTRATE IN CONTO CAPITALE	300.000	5.532.103	11.929.992	0	0	0	78.470.630		26.057
TOTALE PARTITE DI GIRO	499.713	390.344	767.297	727.481	602.563	672.547	433.101	-36	-13
TOTALE GENERALE ENTRATE	16.184.699	20.368.517	30.544.909	17.826.491	20.475.950	21.702.661	99.991.513	361	518

Fonte: Bilancio

Tabella 16 - Rendiconto finanziario - Parte uscita

	2008	2009	2010	2011	2012	2013	2014	Var. perc. 2014/2013	Var. perc. 2014/2008
USCITE CORRENTI									
Uscite per gli organi dell'ente	328.033	381.768	279.665	334.232	293.078	262.006	206.222	-21	-37
Oneri per il personale in attività di servizio	498.219	902.932	1.285.953	1.336.890	1.441.739	1.505.275	1.228.657	-18	146
Uscite per l'acquisto di beni e servizi	103.433	144.253	127.637	445.566	198.033	232.713	145.934	-37	41
Uscite per prestazioni istituzionali	130.475	211.998	469.812	407.961	706.787	557.144	1.196.053	115	817
Trasferimenti passivi	55.300	134.349	68.395	101.096	268.168	210.775	236.285	12	327
Oneri tributari	1.016	806	1.079	1.064	938	979	1.642	68	62
Poste correttive e compensative di entrate correnti	0	100	500	0	0	0	100		
Uscite non classificabili in altre voci	0	605	0	600	1.598	0	1.988		
TOTALE USCITE CORRENTI	1.117.076	1.776.831	2.193.041	2.627.409	2.910.341	2.768.892	3.016.831	9	170
SPESE IN CONTO CAPITALE									
Acquisizione di beni di uso durevole ed opere immob. e investim.	9.305.151	21.070.157	7.779.671	1.178.013	1.324.344	20.124.068	89.702.683	346	864
Acquisizione di immobilizzazioni tecniche	105.566	228.181	228.042	49.213	52.257	5.128.744	105.825	-98	0
Indennità di anzianità e similari dovute al personale cessato dal servizio	0	1.165	0	0	0	0	54.882		
TOTALE SPESE IN CONTO CAPITALE	9.410.717	21.299.503	8.007.713	1.227.226	1.376.601	25.252.812	89.863.390	256	855
PARTITE DI GIRO	499.713	390.334	767.297	727.481	602.563	672.547	433.101	-36	-13
TOTALE GENERALE USCITE	11.027.506	23.466.663	10.963.051	4.582.116	4.889.445	28.694.251	93.313.372	225	746

Fonte: bilancio AP

Dal 2008 al 2014 le entrate mostrano un andamento discontinuo collocandosi intorno ai 20 milioni ad eccezione del 2010 e del 2014 in cui sono iscritti in bilancio i contributi dello Stato in conto capitale, rispettivamente di 11,9 milioni e di 78,5 milioni, i quali determinano un aumento delle entrate a 30,5 milioni e a 100 milioni.

In particolare, le entrate correnti sono costituite prevalentemente da quelle tributarie (tasse portuali, tasse di ancoraggio, proventi derivanti dalle autorizzazioni per operazioni portuali di cui all'art. 16 della legge 84/94) le quali negli esercizi in esame crescono complessivamente del 51 per cento (da 11.594.753 euro nel 2008 a 17.469.431 euro nel 2014) e dalle entrate derivanti dai proventi patrimoniali (canoni di concessione delle aree demaniali e delle banchine nell'ambito portuale) le quali presentano, invece, variazioni poco significative e nel 2014 si assestano a 3.543.456 euro.

Anche le spese presentano un andamento discontinuo e variazioni piuttosto rilevanti attribuibili essenzialmente alle variazioni delle spese in c/capitale.

Le spese correnti che nel 2008 ammontavano a 1.117.076 euro, nel periodo in esame, registrano variazioni oscillanti e nel 2014 si assestano a 3.016.881 euro, sostanzialmente raddoppiando i valori registrati sei anni prima. Nel 2014 le principali voci sono costituite dalla spesa per prestazioni istituzionali (spese manutenzione ordinaria delle parti comuni in ambito portuale, security, spese promozionali e di gestione delle utenze portuali) pari a 1.196.053 euro e da quella per il personale pari a 1.228.657 euro.

Dal 2008 al 2012 le spese in conto capitale si riducono, con un andamento non lineare, passando da 9.410.717 euro a 1.376.601 euro per poi invertire nel 2014 la tendenza e aumentare fino a 89.863.390 euro. Esse sono costituite quasi interamente da spese di investimento per la progettazione e la realizzazione di opere infrastrutturali.

6.3. Situazione amministrativa e andamento dei residui

I prospetti che seguono riportano la situazione amministrativa e l'andamento dei residui negli esercizi 2008-2014.

Tabella 17- Situazione amministrativa

	2008	2009	2010	2011	2012	2013	2014
CONSISTENZA CASSA INIZIO ESERCIZIO	46.693.815	57.532.136	69.355.819	87.864.247	100.539.684	114.988.247	125.910.450
RISCOSSIONI							
In c/competenza	14.461.638	13.102.104	17.396.461	15.875.149	16.663.937	18.211.399	32.876.215
In c/ residui	1.846.094	2.155.331	5.473.292	1.167.879	2.767.180	4.918.857	3.559.860
Totale riscossioni	16.307.732	15.257.435	22.869.753	17.043.028	19.431.117	23.130.256	36.436.075
PAGAMENTI							
In c/competenza	4.678.929	2.687.007	3.556.711	2.871.787	2.834.699	6.265.391	9.081.493
In c/ residui	190.482	746.745	804.614	1.495.804	2.147.855	5.942.662	3.760.301
Totale pagamenti	4.869.411	3.433.752	4.361.325	4.367.591	4.982.554	12.208.053	12.841.794
CONSISTENZA CASSA FINE ESERCIZIO	57.532.136	69.355.819	87.864.247	100.539.684	114.988.247	125.910.450	149.504.731
RESIDUI ATTIVI							
Degli esercizi precedenti	24.037.368	23.605.098	24.512.610	36.493.177	35.675.448	34.568.604	34.488.151
Dell'esercizio	1.723.061	7.266.413	13.148.446	1.951.343	3.812.013	3.491.263	67.115.298
Totale residui attivi	25.760.429	30.871.511	37.661.056	38.444.520	39.487.461	38.059.867	101.603.449
RESIDUI PASSIVI							
Degli esercizi precedenti	2.214.807	7.775.263	27.731.082	33.481.730	33.013.747	28.896.562	47.470.767
Dell'esercizio	6.348.577	20.779.671	7.411.338	1.710.330	2.054.745	22.428.860	84.231.879
Totale residui passivi	8.563.384	28.554.934	35.142.420	35.192.060	35.068.492	51.325.422	131.702.646
AVANZO AMMINISTRAZIONE	74.729.181	71.672.396	90.382.883	103.792.144	119.407.216	112.644.895	119.405.534

Fonte: bilancio AP

Nel periodo 2008-2014 l'avanzo di amministrazione registra una costante crescita (da 74.729.181 euro a 119.405.534 euro) determinata oltre che dalla elevata giacenza di cassa anche dalla ingente mole dei residui attivi degli esercizi precedenti, ad eccezione del 2013 in cui si riduce per effetto del consistente aumento dei residui passivi, in particolare di quelli dell'esercizio.

La consistenza di cassa a fine esercizio presenta una continua crescita (da 57.532.136 euro a 149.504.731 euro) attribuibile all'aumento della giacenza di cassa dovuto all'incremento delle riscossioni.

Tabella 18 - Residui attivi

ENTRATE	CORRENTI	IN C/CAPITALE	PARTITE DI GIRO	TOTALI
Residui all'1/1/2008	3.757.629	22.124.681	1.151	25.883.461
riscossioni nell'anno	1.844.942	0	1.151	1.846.093
variazioni	0	0	0	0
rimasti da riscuotere	1.912.687	22.124.681	0	24.037.368
residui dell'esercizio	1.722.877	0	184	1.723.061
totale residui al 31/12/2008	3.635.564	22.124.681	184	25.760.429
Residui all'1/1/2009	3.635.564	22.124.681	184	25.760.429
riscossioni nell'anno	2.155.331	0	0	2.155.331
variazioni	0	0	0	0
rimasti da riscuotere	1.480.233	22.124.681	184	23.605.098
residui dell'esercizio	1.714.310	5.552.103	0	7.266.413
totale residui al 31/12/2009	3.194.543	27.676.784	184	30.871.511
Residui all'1/1/2010	3.194.543	27.676.784	184	30.871.511
riscossioni nell'anno	1.709.924	3.763.369	0	5.473.293
variazioni	-885.609	0	-885.609	-1.771.218
rimasti da riscuotere	599.011	23.913.415	184	24.512.610
residui dell'esercizio	1.210.955	11.929.992	7.500	13.148.447
totale residui al 31/12/2010	1.809.966	35.843.407	7.684	37.661.057
Residui all'1/1/2011	1.809.966	35.843.407	7.683	37.661.056
riscossioni nell'anno	1.167.879	0	0	1.167.879
variazioni	0	0	0	0
rimasti da riscuotere	642.086	35.843.407	7.683	36.493.176
residui dell'esercizio	1.951.343	0	0	1.951.343
totale residui al 31/12/2011	2.593.429	35.843.407	7.683	38.444.519
Residui all'1/1/2012	2.593.429	35.843.407	7.684	38.444.520
riscossioni nell'anno	1.996.226	770.954	0	2.767.180
variazioni	-1.892	0	0	-1.892
rimasti da riscuotere	595.311	35.072.452	7.684	35.675.447
residui dell'esercizio	3.812.013	0	0	3.812.013
totale residui al 31/12/2012	4.407.324	35.072.452	7.684	39.487.460
Residui all'1/1/2013	4.407.325	35.072.452	7.684	39.487.461
riscossioni nell'anno	3.777.259	1.139.098	2.500	4.918.857
variazioni	0	0	0	0
rimasti da riscuotere	630.066	33.933.354	5.184	34.568.604
residui dell'esercizio	3.481.613	0	9.649	3.491.262
totale residui al 31/12/2013	4.111.679	33.933.354	14.833	38.059.866
Residui all'1/1/2014	4.111.679	33.933.354	14.833	38.059.866
riscossioni nell'anno	3.516.388	31.323	12.149	3.559.860
variazioni	-11.856	0	0	-11.856
rimasti da riscuotere	583.435	33.902.031	2.684	34.488.150
residui dell'esercizio	2.901.648	64.213.650	0	67.115.298
totale residui al 31/12/2014	3.485.083	98.115.681	2.684	101.603.448

Fonte: bilancio AP Tabella 19 - Residui passivi

SPESE	CORRENTI	IN C/CAPITALE	PARTITE DI GIRO	TOTALI
Residui all'1/1/2008	133.593	2.255.959	26.403	2.415.955
pagamenti nell'anno	122.926	41.152	26.403	190.481
variazioni	-10.667	0	0	-10.667
rimasti da pagare	0	2.214.807	0	2.214.807
residui dell'esercizio	132.014	5.971.119	245.444	6.348.577
totale residui al 31/12/2008	132.014	8.185.926	245.444	8.563.384
Residui all'1/1/2009	132.014	8.185.926	245.444	8.563.384
pagamenti nell'anno	114.820	366.481	245.444	726.745
variazioni	-10.786	-30.590	0	-41.376
rimasti da pagare	6.408	7.768.855	0	7.775.263
residui dell'esercizio	178.259	20.529.287	72.125	20.779.671
totale residui al 31/12/2009	184.667	28.298.142	72.125	28.554.934
Residui all'1/1/2010	168.878	28.298.142	72.125	28.539.145
pagamenti nell'anno	162.470	570.019	72.125	804.614
variazioni	0	-3.449	0	-3.449
rimasti da pagare	6.408	27.724.673	0	27.731.081
residui dell'esercizio	488.086	6.834.930	88.323	7.411.339
totale residui al 31/12/2010	494.494	34.559.603	88.323	35.142.420
Residui all'1/1/2011	494.493	34.559.603	88.322	35.142.418
pagamenti nell'anno	347.452	1.060.029	88.322	1.495.803
variazioni	-123.072	-41.813	0	-164.885
rimasti da pagare	23.969	33.457.761	0	33.481.730
residui dell'esercizio	572.005	987.370	150.955	1.710.330
totale residui al 31/12/2011	595.974	34.445.131	150.955	35.192.060
Residui all'1/1/2012	595.974	34.445.132	150.955	35.192.061
pagamenti nell'anno	444.984	1.552.415	150.455	2.147.854
variazioni	-22.067	-8.392	-1.400.455	-1.430.914
rimasti da pagare	128.923	32.884.324	500	33.013.747
residui dell'esercizio	753.503	1.167.981	133.262	2.054.746
totale residui al 31/12/2012	882.426	34.052.305	133.762	35.068.493
Residui all'1/1/2013	882.425	34.052.305	133.762	35.068.492
pagamenti nell'anno	627.822	5.182.577	132.262	5.942.661
variazioni	-3.809	-225.460	0	-229.269
rimasti da pagare	250.794	28.644.268	1.500	28.896.562
residui dell'esercizio	453.023	21.829.342	146.495	22.428.860
totale residui al 31/12/2013	703.817	50.473.610	147.995	51.325.422
Residui all'1/1/2014	703.817	50.473.610	147.995	51.325.422
pagamenti nell'anno	551.820	3.066.237	142.245	3.760.302
variazioni	-4.301	-90.053	0	-94.354
rimasti da pagare	147.696	47.317.320	5.750	47.470.766
residui dell'esercizio	579.085	83.648.746	4.048	84.231.879
totale residui al 31/12/2014	726.781	130.966.066	9.798	131.702.645

Fonte: bilancio AP

Nel periodo in esame la consistenza dei residui attivi e passivi è piuttosto elevata ed in costante crescita.

Quanto ai residui attivi l'incremento raggiunge la punta massima nel 2014 (101.603.448 euro). Essi sono rappresentati per la quasi totalità dalle poste in conto capitale e riguardano essenzialmente crediti maturati dall'Autorità portuale nei confronti dello Stato per mutui e finanziamenti conseguiti per la realizzazione delle opere di grande infrastrutturazione. Nel 2014 i residui in conto capitale formati nell'esercizio ammontano a 64.213.650 euro (essi sono riconducibili al finanziamento ottenuto con decisione della Commissione europea del 27 marzo 2013 di cui al PON 2007-2013 per la somma complessiva di 67,32 milioni per la realizzazione di tre progetti: 2° stralcio del *terminal container*, acquisizione aree e ampliamento dei piazzali del porto commerciale e adeguamento di un tratto di banchina per l'attracco di mega-navi *containers*).

Anche l'ammontare dei residui passivi registra il valore massimo nel 2014 pari a 131.702.645 euro. La gran parte concerne spese in conto capitale impegnate e non ancora liquidate relative a opere di grande infrastrutturazione afferenti ad esercizi pregressi.

Alla luce di quanto rappresentato, questa Corte invita l'Autorità portuale a verificare con continuità la presenza delle condizioni che giustificano la permanenza dei residui nelle scritture contabili.

6.4. Conto economico

Di seguito si riporta il conto economico negli esercizi 2008-2014.

Tabella 20 - Conto economico

	2008	2009	2010	2011	2012	2013	2014	Var. perc. 2014/2013	Var. perc. 2014/2008
A) VALORE DELLA PRODUZIONE									
1) Proventi prod. prest./serv.	13.928.817	13.822.281	17.248.495	16.226.238	18.982.605	20.043.236	20.775.099	4	49
5) Altri ricavi e proventi	50.325	26.347	39.716	15.155	21.204	31.296	66.834	114	33
Totale valore della produzione (A)	13.979.142	13.848.628	17.288.211	16.241.393	19.003.809	20.074.532	20.841.933	4	49
B) COSTI DELLA PRODUZIONE									
6) per materie prime, suss. consumo e merci	6.363	6.148	16.964	14.763	18.380	12.247	11.948	-2	88
7) per servizi	580.184	697.498	692.621	986.422	979.734	1.294.405	1.391.629	8	140
8) per godimento di beni di terzi	23.261	23.262	7.151	200	200	200	200	0	-99
9) per il personale	549.652	948.970	1.314.445	1.445.234	1.535.048	1.587.487	1.262.065	-20	130
10) Ammortamenti e svalutazioni	75.545	110.097	159.643	174.724	207.834	265.496	320.020	21	324
11) variaz. materie prime, di con. e merci	93	1.281	1.421	-4.291	-6.203	2.469	2.571	4	2.665
13) accantonamenti ai fondi per oneri	0	0	41.100.000	0	19.400.000	0	0	0	0
14) Oneri diversi di gestione	2.736	20.582	9.423	13.436	206.022	236.421	8.292	-96	203
Totale costi della produzione (B)	1.237.834	1.807.888	43.301.668	2.630.488	22.341.015	3.398.725	2.996.725	-12	142
Differenza tra valore e costo della produzione (A-B)	12.741.308	12.040.790	-26.013.457	13.610.905	-3.337.206	16.675.807	17.845.208	7	40
C) PROVENTI ED ONERI FINANZIARI									
16) Altri proventi finanziari	1.391.160	579.864	556.123	855.491	858.724	958.127	245.287	-74	-82
Totale proventi ed oneri finanziari	1.391.160	579.864	556.123	855.491	858.724	958.127	245.287	-74	-82
E) PROVENTI ED ONERI STRAORDINARI									
20) Proventi con sep. indic. plus.valenze da alienaz.	0	0	3.763.369	0	7.844	19.985.073	22.799.518	14	
21) Oneri straord. sep. indic. minus. da alienaz.	0	79.454	898.304	39.713	81.875	156.053	183.014	17	
22) Sopravv. attive ed insuss. pass. gest. residui	4.988	10.678	21.938	109.030	188.566	229.269	674	-100	-86
23) Sopravv. passive ed insuss. attivo gest. residui	1	0	0	0	1	0	11.856		1.185.500
Totale delle partite straordinarie	4.989	-68.776	2.387.003	69.317	114.535	20.058.259	22.605.322	13	453.003
Risultato prima delle imposte	14.137.457	12.551.878	-22.370.331	14.535.712	-2.363.946	37.692.192	40.695.817	8	188
Imposte dell'esercizio	0	0	0	0	0	0	45.714	0	0
Avanzo/Disavanzo economico	14.137.457	12.551.878	-22.370.331	14.535.712	-2.363.946	37.692.192	40.650.102	8	188

Fonte: bilancio A.P.

Il conto economico dal 2008 al 2014 chiude con avanzi sostanzialmente in crescita (da 14.137.457 euro a 40.650.102 euro) ad eccezione degli esercizi 2010 e 2012 che presentano un disavanzo, rispettivamente, di 22.570.331 euro e di 2.363.947 euro. Il disavanzo registrato nel 2010 è riconducibile all'accantonamento tra i costi di gestione di 41.100.000 euro (26.100.000 euro quale quota di competenza dell'Autorità portuale per le opere relative alla "Scheda grandi progetti" PON 2007-2013 e 15.000.000 euro per il programma di manutenzione ordinaria e straordinaria di strutture e attrezzature del porto commerciale); il disavanzo del 2012 è dovuto all'accantonamento tra i costi di gestione di 19.400.000 euro quale quota per le opere relative alla "Scheda grandi progetti" PON 2007-2013 ridotta rispetto al 2010 a causa di una diminuzione del finanziamento sul totale dei lavori previsti dalla Scheda.

Nel 2013 e 2014 il conto registra un avanzo economico rispettivamente di 37.692.193 euro e di 40.650.102 euro influenzati dalle componenti rilevate in contabilità a titolo di proventi straordinari (20.058.259 euro e 22.799.518 euro) connessi all'operazione di storno della quota parte del "fondo rischi ed oneri futuri" dello stato patrimoniale in ragione degli impegni di spesa assunti nei due esercizi per l'ultima delle tre opere della "Scheda grande progetto".

La gestione caratteristica presenta i seguenti dati di rilievo:

- il valore della produzione dal 2008 al 2014 presenta un aumento (da 13.979.142 euro a 20.841.933 euro) alla cui determinazione concorrono in misura prevalente i proventi derivanti da prestazioni e servizi (tasse erariali, tasse portuali, canoni di concessioni, ecc.);
- i costi della produzione, rappresentati principalmente dalle voci "servizi" e "personale", registrano un andamento oscillante con le massime punte nel 2010 e 2012. Nel 2014 i costi si assestano a 2.996.725 euro, in calo rispetto al 2013 (meno 12 per cento) soprattutto per i minori oneri sostenuti per la voce "personale" (da 1.587.487 euro a 1.262.065 euro).

Per la gestione finanziaria e straordinaria:

- il saldo "proventi e oneri finanziari" è positivo in tutti gli esercizi in esame (si tratta dei proventi derivanti da interessi sul c/c di tesoreria unica) e nel 2014 ammonta a 245.287 euro;
- il saldo "proventi ed oneri straordinari", positivo in tutti gli esercizi ad eccezione del 2009 (-68.776 euro) nel 2013 e 2014, presenta un significativo aumento (rispettivamente 20.058.259 euro e 22.605.322 euro).

6.5. Situazione patrimoniale

Nel prospetto che segue sono esposti in forma aggregata i dati relativi alla situazione patrimoniale degli esercizi dal 2009 al 2014 raffrontati con quello dell'esercizio precedente.

Tabella 21 - Stato patrimoniale - Attività

ATTIVITA'	2008	2009	2010	2011	2012	2013	2014	Var. perc. 2014/2013	Var. perc. 2014/2008
IMMOBILIZZAZIONI									
Immobilizzazioni immateriali									
6) Immobilizzazioni in corso ed acconti	40.754	430.962	430.962	549.082	523.062	604.827	854.660	41	1.997
7) Manut.str.e migliorie su beni di terzi	147.930	170.568	118.469	109.248	159.501	824.042	871.272	6	489
8) Altre	15.306	21.668	26.623	17.350	56.043	66.759	51.216	-23	235
Totale	203.990	623.198	576.054	675.680	738.606	1.495.628	1.777.148	19	771
Immobilizzazioni materiali									
1) Terreni e fabbricati	0	0	129.819	209.403	247.138	271.472	254.984	-6	
2) Impianti e macchinari	58.954	130.124	141.121	113.543	110.935	57.559	29.658	-48	-50
3) Attrezzature industriali e comm.li	0	154.568	129.503	104.438	77.518	48.744	19.969	-59	
4) Automezzi e motomezzi	5.674	0	16.740	13.020	28.110	20.210	12.310	-39	117
5) Immobilizzazioni in corso e acconti	4.640.188	5.332.211	6.630.700	7.684.421	10.655.628	13.623.117	22.153.323	63	377
7) Altri beni	26.127	26.496	140.183	137.716	197.742	278.333	265.972	-4	918
Totale	4.730.943	5.643.399	7.188.066	8.262.541	11.317.071	14.299.435	22.736.216	59	381
Totale immobilizzazioni	4.934.933	6.266.597	7.764.120	8.938.221	12.055.677	15.795.063	24.513.364	55	397
ATTIVO CIRCOLANTE									
I Rimanenze	3.407	2.126	706	4.996	11.200	8.730	6.160	-29	81
Totale	3.407	2.126	706	4.996	11.200	8.730	6.160	-29	81
II Residui att. con sep. ind. imp. esig.									
1) Crediti verso utenti, clienti ecc	1.675.748	1.591.750	1.075.306	1.771.887	3.147.565	2.580.576	2.657.171	3	59
4) Crediti/ Stato/enti pubbl.	2.759.547	2.759.547	1.873.952	1.873.952	1.873.952	1.873.952	1.873.952	0	-32
4bis) Crediti tributari									
5) Crediti verso altri	21.325.134	20.968.111	32.923.064	33.009.947	32.679.054	31.818.449	31.071.786	-2	46
Totale residui attivi	25.760.429	25.319.408	35.872.322	36.655.786	37.700.571	36.272.977	35.602.909	-2	38
IV Disponibilità liquide									
1) Depositi bancari e postali	57.532.136	69.355.819	87.864.247	100.539.684	114.988.247	125.910.450	149.504.731	19	160
Totale	57.532.136	69.355.819	87.864.247	100.539.684	114.988.247	125.910.450	149.504.731	19	160
Totale attivo circolante	83.295.972	94.677.353	123.737.275	137.200.466	152.700.018	162.192.157	185.113.800	14	122
RATEI E RISCOINTI									
Totale ratei e risconti	16.432	15.802	137.474	73.057	377.212	190.255	218.670	15	1.231
TOTALE ATTIVITA'	88.247.337	100.959.752	131.638.869	146.211.744	165.132.907	178.177.475	209.845.834	15	1.231

Fonte: bilancio AP

Tabella 22 - Stato patrimoniale - Passività

PASSIVITA'	2008	2009	2010	2011	2012	2013	2014	Var. perc. 2014/2013	Var. perc. 2014/2008
PATRIMONIO NETTO									
VIII Avanzi (disavanzi) economici portati a nuovo	46.453.776	60.591.230	73.143.108	50.572.777	65.108.490	62.744.544	100.436.736	60	116
IV Avanzi (disavanzi) economici di esercizio	14.137.454	12.551.878	-22.570.331	14.535.712	-2.363.946	37.692.192	40.650.102	8	188
TOTALE PATRIMONIO NETTO	60.591.230	73.143.108	50.572.777	65.108.489	62.744.544	100.436.736	141.086.838	40	133
CONTRIBUTI IN CONTO CAPITALE									
Totale	26.897.839	26.887.162	38.796.081	38.773.620	38.751.159	35.628.207	49.885.187	40	85
	26.897.839	26.887.162	38.796.081	38.773.620	38.751.159	35.628.207	49.885.187	40	85
FONDI PER RISCHI ED ONERI									
3) per altri rischi ed oneri futuri	0	0	41.100.000	41.025.927	60.271.925	40.578.076	17.778.558	-56	
TOTALE FONDI PER RISCHI ED ONERI	0	0	41.100.000	41.025.927	60.271.925	40.578.076	17.778.558	-56	
TRATTAMENTO DI FINE RAPPORTO									
RESIDUI PASS. con sep.ind. degli imp.ti es.bili	117.432	163.170	231.409	339.951	433.259	525.269	542.054	3	362
oltre l'esercizio									
5) debiti verso fornitori	262.977	654.979	749.343	675.178	2.719.672	747.479	553.189	-26	110
8) debiti tributari	221.923	67.087	80.247	139.257	122.452	128.482	0		
9) debiti verso istituti di prev e sicurezza sociale	153.267	44.191	73.914	104.814	83.944	101.995	8	-100	
11) debiti diversi	7	55	32.671	44.508	1.275	31.231	0		
TOTALE RESIDUI PASSIVI	638.174	766.312	936.175	963.737	2.927.343	1.009.187	553.197	-45	-13
RATEI E RISCONTI									
2) Risconti passivi	2.661	0	2.427	0	4.677	0	0	0	
TOTALE RATEI E RISCONTI	2.661	0	2.427	0	4.677	0	0	0	
TOTALE PASSIVITA'	27.656.106	27.316.644	31.066.092	31.103.255	102.388.363	77.740.739	68.758.996	-12	149
TOTALE PASSIVITA' E PATRIMONIO NETTO	88.247.336	100.959.752	131.638.869	146.211.744	165.132.907	178.177.475	209.845.834	18	138

Fonte: bilancio AP

Nel periodo 2008-2014 le attività crescono costantemente passando da 88.247.337 euro a 209.845.834 euro per effetto soprattutto dell'aumento delle immobilizzazioni in corso, dei crediti verso altri e delle disponibilità liquide.

Le immobilizzazioni materiali che costituiscono la voce prevalente delle immobilizzazioni presentano un trend in aumento (da 4.730.943 euro a 22.736.216 euro) in gran parte riconducibile alle variazioni riscontrate nella posta "immobilizzazioni in corso e acconti" (da 4.640.188 euro a 22.153.323 euro) dovute ai lavori di realizzazione e di ristrutturazione degli immobili portuali.

La consistenza dell'attivo circolante registra un notevole aumento passando da 83.295.972 euro a 185.113.800 euro per effetto del significativo incremento delle voci "crediti verso altri" (crediti verso banche e Cassa depositi e prestiti da 21.325.134 euro a 31.071.786 euro) e "depositi bancari" i quali passano da 57.532.136 euro a 149.504.731 euro.

Le passività dal 2008 al 2014 passano da 27.656.106 euro a 68.758.996 euro per effetto dell'aumento della posta "contributi in conto capitale", costituita da finanziamenti pubblici vincolati all'esecuzione delle opere portuali (da 26.897.839 euro a 49.885.187 euro) e per l'accantonamento dal 2010 nel "fondo rischi ed oneri" delle somme destinate ai due fondi costituiti per le opere infrastrutturali e di manutenzione ordinaria e straordinaria, finanziate da entrate in c/capitale, di cui si è già trattato nell'esame del conto economico (da 41.100.000 euro a 17.778.558 euro).

CONSIDERAZIONI CONCLUSIVE

L'Autorità portuale di Augusta è stata istituita con l'art. 6, comma, primo della legge 28 gennaio 1994, n. 84.

Per gran parte del 2009 l'Autorità è stata commissariata e dal 2014, dalla scadenza cioè dell'incarico del Presidente nominato nel 2010, è stata nuovamente commissariata e lo è tuttora. A tale riguardo questa Corte richiama l'attenzione del Ministero vigilante sulla opportunità di provvedere con la necessaria tempestività, nell'esercizio delle proprie attribuzioni, alla ricostituzione degli organi di amministrazione.

Le Autorità portuali per lo svolgimento delle molteplici e differenti funzioni ad esse attribuite si avvalgono di una serie di strumenti pianificatori e programmatori (Piano regolatore, Piano operativo triennale e Programma triennale delle opere) che hanno l'obiettivo di definire l'assetto complessivo della circoscrizione territoriale del porto e i lavori da attuare.

Il Piano regolatore di cui si avvale l'Autorità fa ancora riferimento al progetto redatto a suo tempo dall'Ufficio del genio civile opere marittime di Palermo risalente al 1968. Nel 2015 l'Autorità portuale ha definito il nuovo Piano, che è stato adottato in via preliminare dal comitato portuale ed è stato trasmesso ai comuni territorialmente competenti per l'intesa preordinata all'adozione definitiva.

L'Autorità ha adottato nel 2014 il *Regolamento per l'esercizio delle operazioni e dei servizi portuali* e il *Regolamento d'uso delle aree demaniali marittime*, nell'ambito dei quali è disciplinata l'attività autorizzatoria che essa gestisce nei confronti dei soggetti che espletano operazioni portuali o usufruiscono di servizi portuali o di concessioni demaniali. Nel 2016 ha approvato anche il *Regolamento per la tutela della sicurezza del lavoro durante le operazioni portuali*.

L'Autorità portuale ha risentito degli effetti della crisi economica soprattutto negli ultimi due esercizi registrando una contrazione del traffico portuale delle merci.

I dati che seguono riportano la situazione finanziaria ed economico-patrimoniale dell'Autorità portuale negli esercizi 2008-2014.

	2008	2009	2010	2011	2012	2013	2014
a) Avanzo/Disavanzo finanziario	5.157.193	-3.098.151	19.576.858	13.244.375	15.586.505	-6.991.590	6.678.141
- saldo corrente	14.267.910	12.649.239	15.654.579	14.471.601	16.963.106	18.261.222	18.070.901
- saldo in c/capitale	-9.110.717	-15.747.400	3.922.279	-1.227.226	-1.376.601	-25.252.812	-11.392.760
b) Avanzo d'amministrazione	74.729.181	71.672.396	90.382.883	103.792.144	119.407.216	112.644.895	119.405.534
c) Avanzo/Disavanzo economico	14.137.456	12.551.878	-22.570.331	14.535.712	-2.363.946	37.692.192	40.650.102
d) Patrimonio netto	60.591.230	73.143.108	50.572.777	65.108.489	62.744.544	100.436.736	141.086.838

Dal 2008 al 2014 il quadro di insieme dei dati finanziari ed economico-patrimoniali presenta una situazione sostanzialmente in equilibrio.

In particolare, il risultato finanziario di competenza è sempre positivo ad eccezione del disavanzo finanziario registrato nel 2009 e nel 2013, determinato dalla crescita del saldo negativo delle poste in conto capitale, parzialmente compensato da un saldo corrente positivo. Nel 2014 l'avanzo si assesta a 6.678.141 euro.

Il risultato di amministrazione è sempre positivo, presentando valori elevati in crescita, e nel 2014 si assesta a 119.405.534 euro.

L'avanzo economico, ad eccezione dei disavanzi registrati nel 2010 e nel 2012, presenta un rilevante aumento, essendo quasi triplicato, e nel 2014 ammonta a 40.650.102 euro.

Il patrimonio netto registra una crescita pari al risultato economico e nel 2014 si assesta a 141.086.838 euro.

La consistenza dei residui attivi e passivi è elevata ed in costante crescita (nel 2014 raggiunge rispettivamente 101.603.448 euro e 131.702.645 euro). Essa è riconducibile soprattutto all'andamento dei crediti e dei debiti connessi alla realizzazione delle opere di grande infrastrutturazione. Per tale ultimo aspetto, questa Corte invita l'Autorità portuale a verificare con continuità la presenza delle condizioni che ne giustificano la permanenza nelle scritture contabili.

M. Leone de Caix

APPENDICE NORMATIVA

Appendice normativa

Settore portualità: principali disposizioni normative emanate in materia di organizzazione funzioni e attività delle Autorità Portuali.

Ai fini di un opportuno inquadramento normativo, si riportano nella presente appendice le norme di principale rilievo in materia di portualità intervenute dal 2009 al 2014.

Restano in vigore anche per gli anni in esame le norme che introducono misure in ordine al contenimento della spesa (vedi relazioni anni precedenti).

2009

*Il dpr 28 maggio 2009, n. 107 recante *"regolamento concernente la revisione della disciplina delle tasse e dei diritti marittimi"* ha accorpato in un'unica tassa (denominata tassa di ancoraggio) la tassa e la sovrattassa di ancoraggio dovute dalle navi che compiono operazioni commerciali in un porto, rada o spiaggia dello Stato e ha accorpato in un unico tributo (denominato tassa portuale) la tassa erariale e quella portuale sulle merci imbarcate e sbarcate del quale è stato previsto l'adeguamento graduale nel triennio 2009/2011.

2010

*La legge 26 febbraio 2010, n. 25 di conversione del decreto legge 30 dicembre 2009, n. 194 recante *proroga di termini previsti da disposizioni legislative* ha differito la decorrenza dell'adeguamento del tributo (tassa portuale) all'1/12/2012.

Con lo stesso provvedimento legislativo, per il biennio 2010 e 2011 e nelle more del raggiungimento della piena attuazione della loro autonomia finanziaria, alle Autorità portuali è stato consentito di apportare variazioni in aumento fino ad un tetto massimo pari al doppio della misura delle tasse di ancoraggio e portuali, così come adeguate ai sensi del sopra citato regolamento, nonché in diminuzione fino all'azzeramento delle singole tasse medesime.

*Il decreto legge 25 marzo 2010, n. 40, art. 4 convertito con modificazioni nella legge 22 maggio 2010, n. 73 ha istituito, presso il Ministero delle infrastrutture e dei trasporti, il "Fondo per le infrastrutture portuali" destinato a finanziare le opere infrastrutturali nei porti di rilevanza nazionale, con una dotazione iniziale di 80 milioni. Nella ripartizione delle risorse debbono essere privilegiati *"progetti già approvati diretti alla realizzazione di opere immediatamente cantierabili, finalizzate a rendere le strutture operative funzionali allo sviluppo dei traffici"*.

In sede di conversione è stato introdotto il comma 8 bis, con il quale viene prevista la possibilità di revoca dei fondi statali trasferiti o assegnati alle Autorità portuali per la realizzazione di opere

infrastrutturali, se non utilizzati entro il quinto anno dall'avvenuto trasferimento o assegnazione. Il D.L. 225/2010, convertito nella legge 26 febbraio 2011, n. 10, ha abrogato tale ultima disposizione statuendo che entro il termine del 15 marzo 2011 sono revocati i fondi statali trasferiti o assegnati alle Autorità portuali per la realizzazione di opere infrastrutturali, a fronte dei quali non sia stato pubblicato il bando di gara per l'assegnazione dei lavori entro il quinto anno dal trasferimento o assegnazione. Ha inoltre rinviato a successivi decreti del Ministro delle Infrastrutture, emanati di concerto con il Ministro delle finanze, la ricognizione dei finanziamenti revocati e l'individuazione della quota degli stessi che deve essere riassegnata alle Autorità portuali, secondo criteri di priorità stabiliti per il 2011 dalla stessa legge e per il 2012 e 2013 da individuarsi nei decreti medesimi, per progetti cantierabili, compatibilmente con i vincoli di finanza pubblica. In caso di mancato avvio dell'opera, decorsi centottanta giorni dall'aggiudicazione definitiva del bando di gara, il finanziamento si intende revocato ed è riassegnato con le medesime modalità sopra descritte. Da tali disposizioni sono stati espressamente esclusi i fondi assegnati per opere in scali marittimi amministrati dalle Autorità portuali ricompresi in siti di bonifica di interesse nazionale ai sensi dell'art. 1 della legge n. 426/1998.

* Il decreto legge 31 maggio 2010, n.78, convertito nella legge 30/7/2010, n. 122 ha introdotto nuove misure di contenimento delle spese sostenute dalle pubbliche amministrazioni inserite nel conto economico consolidato della P.A., come individuate dall'Istat ai sensi dell'art. 1 della legge n.196/2009, ritenute dal Mef applicabili alle Autorità portuali in quanto ricomprese in tale elenco. In particolare l'art. 9, commi 1 e 2 del d.l. 78/2010 ha previsto limitazioni e riduzioni dei trattamenti economici del personale dipendente delle anzidette amministrazioni per il triennio 2011-2013. Tali disposizioni sono applicabili anche alle Autorità portuali.

2011

* La legge 12 novembre 2011, n. 183 (legge di stabilità 2012) ha previsto per il solo anno 2012, che il finanziamento pubblico delle opere portuali derivi dalle risorse del "*Fondo per le infrastrutture portuali*" ad integrazione di quelle provenienti dalla revoca dei finanziamenti trasferiti o assegnati alle Autorità portuali che non abbiano ancora pubblicato il bando per i lavori di realizzazione delle opere infrastrutturali entro il quinto anno.

Tali risorse, in base ad appositi decreti attuativi, sono allocate alle Autorità portuali: - che abbiano attivato investimenti con contratti già sottoscritti o con bandi di gara già pubblicati; - i cui porti

siano specializzati nell'attività di *transshipment*; - che presentino progetti cantierabili nel limite delle disponibilità residuali.

La legge di stabilità 2012 ha stabilito anche misure volte ad incentivare la partecipazione di capitali privati per la realizzazione delle opere infrastrutturali. In particolare, ha previsto la possibilità di finanziare le infrastrutture mediante defiscalizzazione, ovvero prevedendo agevolazioni fiscali (in alternativa al contributo pubblico in conto capitale) in favore di soggetti concessionari che intendano realizzare le nuove infrastrutture in *project financing*.

2012

* Il decreto legge 24 gennaio 2012, n. 1, convertito nella legge 24 marzo 2012, n. 27 ha integrato il quadro normativo relativo alle Autorità portuali prevedendo, fra le misure a sostegno di capitali privati, il riconoscimento dell'extrageguito IVA alle società di progetto per il finanziamento delle grandi opere infrastrutturali portuali. Tale misura è applicabile per un periodo non superiore a 15 anni e per una quota pari al 25 per cento dell'incremento del gettito generato dalle importazioni riconducibili all'infrastruttura stessa. Inoltre l'art. 84 stabilisce che per i trasporti fra porti nazionali ed i trasporti fra porti nazionali e porti di altri Stati dell'Unione europea siano assoggettati al medesimo trattamento per quanto riguarda l'applicazione della tassa di ancoraggio e della tassa portuale.

Il medesimo decreto all'art. 48 ha disposto in materia di dragaggi funzionali alla realizzazione di operazioni di escavo nei porti italiani che consentano di accogliere navigli di grandi dimensioni e all'art. 50 ha introdotto misure per la semplificazione nella redazione e accelerazione dell'approvazione dei progetti.

* Il decreto legge 22 giugno 2012, n. 83, convertito nella legge 7 agosto 2012, n. 134 all'art 2, che modifica la disciplina degli incentivi alla realizzazione di infrastrutture introdotti dall'art.18 della legge n. 183 del 2011 (legge di stabilità 2012) è intervenuto in ambito portuale, sopprimendo la norma che subordinava l'attribuzione del maggior gettito IVA registrato per la nuova opera all'andamento del gettito dell'intero sistema portuale nazionale.

L'art 14 ha istituito un fondo per interventi infrastrutturali nei porti alimentato, nel limite di 70 milioni di euro annui, con la destinazione, su base annua, dell'uno per cento del gettito dell'IVA e delle accise riscosse nei porti e negli interporti rientranti nelle circoscrizioni delle autorità portuali. L'ammontare dell'IVA, come sopra dovuta, è quantificata dal Mef che determina altresì la quota da iscrivere al Fondo (comma 2) che, con decreto interministeriale, è ripartita attribuendo a

ciascun porto una somma corrispondente all'80 per cento del gettito IVA prodotto nel porto e ripartendo il restante 20 per cento tra gli altri porti, tenendo conto delle previsioni dei rispettivi piani operativi e dei piani regolatori portuali.

Con il comma 5 è previsto che per la realizzazione delle opere e degli interventi contemplati dalla norma, le Autorità portuali possano far ricorso a forme di compartecipazione del capitale privato secondo la disciplina della tecnica di finanza di progetto stipulando contratti di finanziamento a medio e lungo termine con istituti di credito nazionale ed internazionali abilitati, inclusa la cassa depositi e prestiti. Il comma 6 dispone l'abrogazione dei commi da 247 a 250 dell'art.1 della legge 244/2007. Con il comma 7 è previsto che alla copertura dell'onere nascente dall'esigenza di assicurare la dotazione del fondo, valutato in 70 milioni di euro annui, si provveda con la corrispondente riduzione dell'autorizzazione di spesa di cui all'art.13 co. 12 della legge n. 67/1988.

L'art. 15 ha modificato la previsione, di cui al comma 2-undecies dell'articolo 2 del decreto-legge n. 225 del 2010, della non applicazione della revoca ai fondi trasferiti o assegnati alle Autorità portuali per il finanziamento di opere in scali marittimi da esse amministrati ricompresi in siti di bonifica di interesse nazionale, limitandone l'applicazione ai fondi trasferiti ed imputati ad opere i cui bandi di gara sono stati pubblicati alla data di entrata in vigore del decreto stesso. I finanziamenti non rientranti nella predetta fattispecie sono revocati e le relative risorse sono destinate alle finalità recate dal medesimo art.2, comma 2-novies.

2013

* La legge 24 dicembre 2012, n. 228, art. 1, comma 211 (legge di stabilità per il 2013) ha previsto che la società UIRnet¹⁷, soggetto attuatore della cosiddetta "piattaforma logistica nazionale", al fine di garantire un più efficace coordinamento con le piattaforme ITS (*intelligent network system*) locali di proprietà o in uso ai nodi logistici, porti, centri merci e piastre logistiche della società possa avere tra i propri soci anche le Autorità portuali. Tale piattaforma per la gestione della rete logistica nazionale viene inserita all'interno del programma delle infrastrutture strategiche della legge obiettivo n. 443 del 2001¹⁸.

In particolare l'articolo 1, comma 388, della predetta legge ha prorogato al 30 giugno 2013 la facoltà delle autorità portuali di variare le tasse portuali come adeguate dal decreto del Presidente della Repubblica

¹⁷ Con il termine UIRnet si fa riferimento al soggetto attuatore unico per la realizzazione del sistema di gestione della logistica nazionale, così come dettato dal decreto ministeriale del 20 giugno 2005 numero 18t del ministero dei trasporti e successiva legge 24 marzo 2012, n. 27, art. 61-bis, e recentemente ribadito da decreto -legge 95/2012, convertito nella legge 135/2012 decreto sulla spending review.

² Sul punto, vedasi anche il decreto interministeriale 01.02.2013 e, in particolare, l'art.6.

n.107 del 2009; successivamente il Ministro delle infrastrutture e dei trasporti di concerto con il Ministro dell'economia e delle finanze ha adottato il decreto del 24 dicembre 2012 il quale prevede un aumento delle aliquote relative alla tassa di ancoraggio e portuale derivante dalla rivalutazione ventennale in base al costo della vita dei tributi portuali i cui importi erano fermi al 1993.

* Il decreto legge 21 giugno 2013, n. 69 (convertito con modificazioni dalla legge 9 agosto 2013 n. 98) con l'art. 22 ha introdotto la modifica della disciplina in materia di dragaggi, nonché misure in materia di autonomia finanziaria delle Autorità portuali, prevedendo l'innalzamento da 70 milioni di euro annui a 90 milioni di euro annui del limite entro il quale le Autorità portuali possono trattenere la percentuale dell'uno per cento dell'IVA riscossa nei porti e la destinazione delle risorse anche agli investimenti necessari alla messa in sicurezza, alla manutenzione ed alla riqualificazione strutturale degli ambiti portuali.

2014

* Il decreto legge 23 dicembre 2013, n.145 (convertito nella legge 21 febbraio 2014, n. 9, riguardante "Disposizioni urgenti per EXPO 2015, per i lavori pubblici ed in materia di trasporto aereo") con l'art. 13 ha disposto la revoca di alcune assegnazioni di contributi disposte dal CIPE nel 2006 e nel 2010, l'afflusso di tali somme nel Fondo di cui all'art.32, comma 6, del decreto-legge 6 luglio 2011, n. 98, convertito, con modificazioni, dalla legge 15 luglio 2011, n. 111 e la successiva destinazione di tali somme ad interventi specificamente individuati. Prevede inoltre (comma 4 dell'art.13), la revoca dei fondi statali (di cui all'articolo 1, comma 994, della legge 27 dicembre 2006, n. 296) trasferiti o assegnati alle Autorità portuali, anche mediante operazioni finanziarie di mutuo con oneri di ammortamento a carico dello Stato, per la realizzazione di opere infrastrutturali, a fronte dei quali, essendo trascorsi almeno due anni dal trasferimento o dall'assegnazione, non sia stato pubblicato il bando di gara per l'assegnazione dei lavori.

Una quota pari a 23 milioni di euro delle risorse di cui al comma 1 dell'articolo 18-bis della legge 28 gennaio 1994, n. 84, è assegnata a decorrere dall'anno 2014 alla realizzazione degli interventi immediatamente cantierabili finalizzati al miglioramento della competitività dei porti italiani e a rendere più efficiente il trasferimento ferroviario e modale all'interno dei sistemi portuali previsti al comma 4.

* La legge 27 dicembre 2013, n. 147 (legge di stabilità per il 2014), ai commi 732 e 733, in attesa del riordino della materia da effettuare entro il 15 ottobre 2014, contiene norme volte a ridurre il contenzioso derivante dall'applicazione dei criteri per il calcolo dei canoni delle concessioni demaniali marittime,

prevedendo la definizione integrale dei procedimenti giudiziari pendenti alla data del 30 settembre 2013, attraverso il pagamento da parte del soggetto interessato di un importo, in un'unica soluzione, pari al 30 per cento delle somme dovute o di un importo pari al 60 per cento delle stesse, oltre agli interessi legali, rateizzato fino ad un massimo di sei rate annuali, secondo un piano approvato dall'ente gestore. Sempre in materia di canoni è intervenuto il d.l. n.66/2014, convertito nella legge n. 89/2014, che all'art.12 bis ha previsto che i canoni delle concessioni demaniali marittime, dovuti a decorrere dall'anno 2014, devono essere versati entro il 15 settembre di ciascun anno. Ha previsto inoltre l'intensificazione dei controlli, da parte degli enti gestori, volti a verificare l'adempimento da parte dei concessionari dell'obbligo di versamento dei canoni nei termini previsti.

La legge di stabilità ha integrato anche la disciplina che regola il lavoro temporaneo nei porti, aggiungendo all'art. 17 della legge n. 84/94 il comma 15-bis riguardante le imprese o le agenzie che svolgono esclusivamente o prevalentemente fornitura di lavoro temporaneo e si trovino in stato di grave crisi economica.

*Il decreto legge del 12 settembre 2014, n. 133 convertito nella legge 11 novembre 2014, n. 164, con l'art. 29 ha previsto l'adozione di un "Piano strategico nazionale della portualità e della logistica", da adottare con decreto del Presidente del Consiglio dei Ministri, su proposta del Ministro delle infrastrutture e dei trasporti, entro 90 giorni dall'entrata in vigore della legge di conversione del decreto legge n. 133. Lo schema del decreto recante il Piano è trasmesso alle Camere ai fini dell'acquisizione del parere delle competenti Commissioni parlamentari. Il parere deve essere espresso entro 30 giorni dalla data di assegnazione, decorsi i quali il decreto può essere comunque emanato (il Piano è stato adottato con dpcm del 26 agosto 2015).

Inoltre, allo scopo di accelerare i progetti inerenti alla logistica portuale, entro 30 giorni dall'entrata in vigore della legge di conversione del decreto legge n. 133/2014, le Autorità portuali devono aver presentato alla Presidenza del Consiglio dei Ministri, un resoconto degli interventi correlati a progetti in corso di realizzazione o da intraprendere, corredato dai relativi cronogrammi e piani finanziari. La Presidenza del Consiglio dei Ministri, d'intesa con il Ministero delle infrastrutture e dei trasporti, seleziona, entro i successivi sessanta giorni, gli interventi ritenuti più urgenti, anche al fine di valutarne l'inserimento nel Piano strategico o di valutare interventi sostitutivi.

2015

*La legge 23 dicembre 2014, n.190 (legge di stabilità per il 2015), con il comma 236, interviene sulle disposizioni sopra menzionate del d.l. n. 145/2013 (convertito, con modificazioni, dalla legge n. 9/2014) precisando che le risorse in questione, cioè quota parte del fondo alimentato, entro un limite massimo annuale, con l'1 per cento dell'IVA riscossa nei porti sulle merci importate ai sensi dell'articolo 18-bis della legge n. 84/1994, possono essere assegnate dal CIPE senza attendere la procedura prevista in generale dall'articolo 18-bis per le risorse di tale fondo (vale a dire l'individuazione con decreto del Ministro dell'economia entro il 30 aprile di ciascun anno dell'ammontare dell'IVA riscossa nei porti sulle merci importate). Conseguentemente le risorse in questione sono quantificate in 20 milioni di euro dal 2015 al 2024, mentre il tetto massimo annuale delle risorse attribuibili al fondo alimentato con l'1 per cento di IVA riscossa nei porti è ridotto da 90 a 70 milioni di euro annui. E' inoltre prevista la destinazione alle medesime finalità dell'importo di 39 milioni di euro derivanti dalle revocche di opere per determinati interventi infrastrutturali (schema idrico Basento-Bradano e potenziamento della linea ferroviaria Rho-Arona) revocate ai sensi dell'articolo 13, comma 1, del d.l. n. 145/2013. Stabilisce, inoltre, al comma 153 che, per la realizzazione di opere di accesso agli impianti portuali è autorizzata la spesa di 100 milioni di euro per ciascuno degli anni 2017, 2018 e 2019. Le risorse sono ripartite con delibera del CIPE previa verifica dell'attuazione dell'articolo 13, comma 4, del d.l. n. 145/2013, convertito nella legge n. 9/2014.

Il comma 611 della legge di stabilità 2015 prevede che le Autorità portuali avviano a decorrere dal 1° gennaio 2015 un processo di razionalizzazione delle società e delle partecipazioni societarie direttamente o indirettamente possedute, in modo da conseguire la riduzione delle stesse entro il 31 dicembre 2015. A tale fine il comma 612 prevede l'approvazione da parte degli organi di vertice delle amministrazioni interessate, entro il 31 marzo 2015, di un Piano operativo di razionalizzazione delle stesse, le modalità e i tempi di attuazione, nonché l'esposizione in dettaglio dei risparmi da conseguire. Tale Piano, corredato di un'apposita relazione tecnica, è trasmesso alla competente Sezione regionale di controllo della Corte dei conti e pubblicato nel sito internet istituzionale dell'amministrazione interessata. Entro il 31 marzo 2016, gli organi di cui al primo periodo predispongono una relazione sui risultati conseguiti, che è trasmessa alla competente Sezione regionale di controllo della Corte dei conti e pubblicata nel sito internet istituzionale dell'amministrazione interessata. La pubblicazione del Piano e della relazione costituisce obbligo di pubblicità ai sensi del decreto legislativo n. 33/2013.

*La legge 7 agosto 2015, n. 124, contenente deleghe al Governo in materia di riorganizzazione delle amministrazioni pubbliche, all'art.8, c.1, prevede la riorganizzazione, razionalizzazione e

semplificazione della disciplina delle Autorità portuali di cui alla legge n. 84/94, con particolare riferimento al numero, all'individuazione di autorità di sistema ed alla *governance*, attraverso uno o più decreti legislativi da adottarsi entro dodici mesi dalla data di entrata in vigore della legge.

* Con d.p.c.m. del 26 agosto 2015 è stato approvato il Piano strategico nazionale della portualità e della logistica in attuazione dell'articolo 29 del decreto legge 12 settembre 2014, n. 133, convertito con modificazioni dalla legge 11 novembre 2014, n.164 (Sblocca Italia) (in Gazzetta Ufficiale n.250 del 27 ottobre 2015 il comunicato della Presidenza del Consiglio dei ministri). La Corte Costituzionale con sentenza n. 261/2015, ha dichiarato l'illegittimità costituzionale dell'articolo 29, comma 1, del d.l. n. 133 del 2014 nella parte in cui non ha previsto alcuna forma di coinvolgimento delle regioni nella procedura di predisposizione del Piano. In accoglimento della sentenza della Corte Costituzionale il Ministero delle infrastrutture e dei trasporti ha quindi trasmesso alla Conferenza Stato-Regioni il Piano strategico nazionale della portualità e della logistica, su cui è stata raggiunta l'Intesa nella seduta del 31 marzo 2016.

Il richiamato Piano disegna una strategia da perseguire attraverso il valore che il “Sistema Mare”, strumento attivo di politica economica e commerciale euro-mediterranea e di sviluppo e coesione del Mezzogiorno, nonché di sostenibilità e innovazione, può apportare in termini di aumento dei traffici, ed individua azioni di policy a carattere nazionale, sia settoriali che comuni ai diversi ambiti produttivi, che potranno contribuire al recupero di competitività dell'economia del mare.

La strategia è articolata per dieci obiettivi, declinati in azioni:

- semplificazione e snellimento;
- concorrenza, trasparenza e *upgrading* dei servizi;
- miglioramento accessibilità dei collegamenti marittimi;
- integrazione del sistema logistico;
- miglioramento delle prestazioni infrastrutturale;
- innovazione;
- sostenibilità;
- certezza e programmabilità delle risorse finanziarie;
- coordinamento nazionale e confronto partenariale;
- attualizzazione della *governance* del sistema.

Il Piano propone un nuovo modello di *governance*, da realizzarsi attraverso atti legislativi, che prevede la razionalizzazione, il riassetto e l'accorpamento delle Autorità portuali esistenti in Autorità di Sistema Portuale (AdSP).



BILANCIO CONSUNTIVO 2009

(Redatto in data 20.05.2010)

(Approvato dal Comitato Portuale in data 14.06.2010)

DOCUMENTI:

1. Rendiconto Finanziario Decisionale (Mod. REFINDE)
2. Rendiconto Finanziario Gestionale (Mod. REFINGES)
3. Stato Patrimoniale (Mod. C/P)
4. Conto Economico (Mod. C/E – RICLASSECO)
5. Nota Integrativa
6. Elenco Residui Attivi e Passivi

ALLEGATI:

1. Situazione Amministrativa
2. Relazione sulla Gestione
3. Prospetto dei Costi per natura
4. Prospetto Finalità dei costi
5. Relazione del Collegio dei Revisori dei Conti
6. Delibera di approvazione del Comitato Portuale



Il Presidente

Dott. Aldo Garozzo

Autorità Portuale di Augusta
Rendiconto Finanziario Decisionale

Codice	Denominazione	Anno 2009			Anno 2008		
		Renditi	Competenze (Accertamenti)	Cassa (Riscossioni)	Renditi	Competenze (Accertamenti)	Cassa (Riscossioni)
	TITOLO I - ENTRATE CORRENTI						
	UPB 1,1 - ENTRATE DERIVANTI DA TRASFERIMENTI CORRENTI						
	Categoria 1.1.1 - TRASFERIMENTI DA PARTE DELLO STATO	159.327	0	0	159.327	0	0
	UPB 1,2 - ENTRATE DIVERSE						
	Categoria 1.2.1 - ENTRATE TRIBUTARIE	1.142.067	11.208.158	10.990.695	1.232.094	11.294.753	11.884.700
	Categoria 1.2.3 - REDDITI E PROVENTI PATRIMONIALI	2.276.406	3.186.679	3.651.805	2.385.893	3.722.931	3.810.152
	Categoria 1.2.4 - POSTE CORRETTIVE E COMPENSATIVE DI SPESE CORRENTI	12.727	12.988	13.478	0	16.035	3.308
	Categoria 1.2.6 - ENTRATE NON CLASSIFICABILI IN ALTRE VOCI	42.506	18.347	51.343	520	51.267	8.832
	TOTALE ENTRATE CORRENTI	3.636.984	14.426.670	14.687.921	3.757.828	15.384.886	15.697.691
	TITOLO II - ENTRATE IN CONTO CAPITALE						
	UPB 2,2 - ENTRATE DERIVANTI DA TRASFERIMENTI IN CONTO CAPITALE						
	Categoria 2.2.1 - TRASFERIMENTI DELLO STATO	22.124.881	0	0	22.124.881	0	0
	Categoria 2.2.2 - TRASFERIMENTI DELLA REGIONE	0	5.592.183	0	0	300.000	300.000
	TOTALE ENTRATE IN CONTO CAPITALE	22.124.881	5.592.183	0	22.124.881	300.000	300.000
	TITOLO III - PARTITE DI GIRO						
	UPB 3,1 - ENTRATE AVENTI NATURA DI PARTITA DI GIRO						
	Categoria 3.1.1 - ENTRATE AVENTI NATURA DI PARTITE DI GIRO	194	390.344	390.344	1.151	489.713	500.651
	TOTALE PARTITE DI GIRO	194	390.344	390.344	1.151	489.713	500.651
	TOTALE GENERALE ENTRATE	25.786.620	20.398.917	15.257.435	23.653.482	16.184.789	16.597.731



Autorità Portuale di Augusta
Riepilogo Rendiconto Finanziario Decisionale

Codice	Denominazione	Anno 2008			Anno 2009		
		Residui	Competenze (Accertamenti)	Cassa (Ricevimenti)	Residui	Competenza (Accertamenti)	Cassa (Ricevimenti)
	TITOLO I - ENTRATE CORRENTI	3.835.504	14.425.070	14.887.081	3.757.829	15.384.886	15.597.051
	TITOLO II - ENTRATE IN CONTO CAPITALE	22.124.681	5.552.163	0	22.124.681	309.000	309.000
	TITOLO III - PARTITE DI GIRO	154	390.344	390.344	1.151	486.713	508.881
	TOTALE GENERALE ENTRATE	25.760.429	20.368.517	15.287.450	25.883.662	16.184.700	16.507.732
	Avanzo di Amministrazione Utilizzato						
	TOTALE GENERALE	25.760.429	20.368.517	15.287.450	25.883.662	16.184.700	16.507.732



Autorità Portuale di Augusta
Rendiconto Finanziario Decisionale

Codice	Denominazione	Anno 2008			Anno 2009		
		Residui	Compenzazioni (Impegni)	Cassa (Pagamenti)	Residui	Compenzazioni (Impegni)	Cassa (Pagamenti)
UPB 1 - TITOLO I - USCITE CORRENTI							
1.1 - FUNZIONAMENTO							
	Categoria 1.1.1 - USCITE PER GLI ORGANI DELL'ENTE	1.857	261.788	262.348	17.920	328.035	244.267
	Categoria 1.1.2 - ONERI PER IL PERSONALE IN ATTIVITÀ DI SERVIZIO	25.917	802.852	890.532	22.112	488.818	505.014
	Categoria 1.1.3 - USCITE PER L'ACQUISTO DI BENI DI CONSUMO E DI SERVIZIO	34.265	144.253	158.732	43.621	103.432	112.489
1.2 - INTERVENTI DIVERSI							
	Categoria 1.2.1 - USCITE PER PRESTAZIONI ISTITUZIONALI	54.081	211.909	145.040	25.555	130.475	80.183
	Categoria 1.2.2 - TRASFERIMENTI PASSIVI	0	134.348	134.348	0	55.300	55.300
	Categoria 1.2.3 - ONERI FINANZIARI	0	0	0	0	0	0
	Categoria 1.2.4 - ONERI TRIBUTARI	18	805	900	2.718	1.018	4.715
	Categoria 1.2.5 - POSTE CORRETTIVE E COMPENSATIVE DI ENTRATE CORRENTI	0	100	100	0	0	0
	Categoria 1.2.6 - USCITE NON CLASSIFICABILI IN ALTRE VOCI	0	808	808	0	0	0
1.4 - TRATTAMENTI DI QUERENZA, INTEGRATIVI E SOSTITUTIVI							
	Categoria 1.4.7 - ACCANTONAMENTO AL TRATTAMENTO DI FINE RAPPORTO	0	0	0	0	0	0
	TOTALE OLO I - USCITE CORRENTI	121.228	1.776.893	1.713.120	123.628	1.117.677	1.107.869
UPB 2 - TITOLO II - SPESE IN CONTO CAPITALE							
2.1 - INVESTIMENTI							
	Categoria 2.1.1 - ACQUISIZIONE DI BENI DI USO DURAVOLE ED OPRE IMMOBILIARI E INVESTIMENTI	5.121.787	21.076.187	1.095.764	2.258.960	9.305.151	3.409.030
	Categoria 2.1.2 - ACQUISIZIONE DI IMMOBILIZZAZIONI TECNICHE	33.500	229.151	59.789	0	105.588	71.720
	Categoria 2.1.5 - INDENNITÀ DI ANZIANITÀ E SIMILARI DOVUTE AL PERSONALE DESSATO DAL SERVIZIO	0	1.185	1.185	0	0	0
	TOTALE OLO II - SPESE IN CONTO CAPITALE	5.155.287	21.298.523	1.156.738	2.258.960	9.410.739	3.480.750
UPB 3 - TITOLO III - PARTITE DI GIRO							
3.1 - USCITE AVENTI NATURA DI PARTITA DI GIRO							
	Categoria 3.1.1 - USCITE AVENTI NATURA DI PARTITE DI GIRO	245.444	390.344	353.863	26.480	489.713	289.673
	TOTALE OLO III - PARTITE DI GIRO	245.444	390.344	353.863	26.480	489.713	289.673
	TOTALE GENERALE USCITE	6.522.059	23.465.876	3.423.421	2.465.268	11.027.908	4.865.411



Autorità Portuale di Augusta
Riepilogo Rendiconto Finanziario Decisionale

Codice	Denominazione	Anno 2008			Anno 2009		
		Residui	Competenza (Impegni)	Cassa (Pagamenti)	Residui	Competenza (Impegni)	Cassa (Pagamenti)
	LUPB 1 - TITOLO I - USCITE CORRENTI	121.228	1.775.090	1.713.120	122.028	1.117.077	1.107.989
	LUPB 2 - TITOLO II - SPESE IN CONTO CAPITALE	8.155.337	21.299.002	1.156.898	2.252.960	9.419.718	3.460.750
	LUPB 3 - TITOLO III - PARTITE DI GIRO	345.444	395.344	293.683	26.403	485.713	296.673
	TOTALE GENERALE USCITE	8.622.009	23.469.436	3.433.481	2.405.291	11.022.508	4.865.411



ENTRATE PARTE I
 Dai: 01/01/2009
 Al: 31/12/2009
 Autorità Portuale di Augusta
 RENDICONTO FINANZIARIO GESTIONALE
 Anno di Gestione: 2008
 12/05/2010

Codice	Descrizione	Capitolo			Gestione di Competenza			Somme da Accertare		Differenze rispetto alle previsioni	
		Stralcio iniziale	Variazioni (+)	Previsioni (-)	Riscossioni	Da riscuotere	Accertato	Differenza Previsioni (-)	Differenza Previsioni (+)	Differenza Previsioni (-)	Differenza Previsioni (+)
E1	TITOLO I - ENTRATE CORRENTI										
E1.1	Categoria 1.1 - TRASFERIMENTI DA PARTE DELLO STATO										
E11110	Contributo dello Stato	0	0	0	0	0	0	0	0	0	0
E11110	Contributo dello Stato	0	0	0	0	0	0	0	0	0	0
E1.2	Categoria 1.2 - ENTRATE TRIBUTARIE										
E12110	Gettito delle tasse sulla mora dei beni Cap II, Titoli L.8293 etc. (col 001)	9.000.000	0	0	9.000.000	6.500.520	1.900.910	7.657.433	0	-1.142.567	0
E12120	Gettito della base ereditaria (art.2, c.1 D.L.477A convertito nella L.11/07/05 951)	2.000.000	0	0	2.000.000	1.049.289	549	1.549.837	0	-350.163	0
E12130	Gettito delle tasse di consumo (Circ. I, Tit. I, L.8293 e s.m.)	2.000.000	0	0	2.000.000	1.350.728	92.318	1.046.444	0	-354.556	0
E12140	Proventi di autorizzazioni per attività svolta nei porti di cui all' art.18 L.94/04	75.000	0	0	75.000	33.331	0	33.331	0	-41.669	0
E12150	Proventi autorizzazioni per attività svolta nei porti di cui all' art.66 del C.N.	25.000	0	0	25.000	22.110	0	22.110	0	-2.890	0
E1.3	Categoria 1.3 - REDDITI E PROVENTI PATRIMONIALI										
E13110	Canoni concessione area demaniale e della banchina nell'ambito portuale	13.100.000	0	0	13.100.000	9.898.378	1.399.777	11.298.155	0	-1.801.844	0
E13120	Canoni concessione area demaniale e della banchina nell'ambito portuale	2.800.000	0	0	2.800.000	2.424.615	103.000	2.606.615	0	8.815	0
E13130	Interessi attivi su titoli, depositi, conti correnti	1.200.000	0	0	1.200.000	457.420	122.420	579.864	0	-620.136	0
E1.4	Categoria 1.4 - PORTE CORRETTIVE E COMPENSATIVE DI SPESA CORRENTI										
E14110	Recupero e rimborsi diversi	20.000	0	0	20.000	12.750	138	12.888	0	-7.112	0
E1.5	Categoria 1.5 - ENTRATE NON CLASSIFICABILI IN ALTRE VOCI										
E1510	Entrate varie ed avventizie	65.000	0	0	65.000	6.167	6.960	16.347	0	-16.853	0
E1520	Entrate varie ed avventizie	18.975.000	0	0	18.975.000	12.711.750	1.714.310	14.220.070	0	-2.555.748	0
E2	TITOLO II - ENTRATE IN CONTO CAPITALE										
E2.1	Categoria 2.1 - TRASFERIMENTI DELLO STATO										
E2110	Fornimento dello stato per esecuzione di opere infrastrutturali	11.929.892	0	0	11.929.892	0	0	0	0	-11.929.892	0
E2120	Concorso da parte dello Stato per spese di manutenzione assegnato dalle parti comuni in ambito portuale (compensi)	0	0	0	0	0	0	0	0	0	0
E2.2	Categoria 2.2 - TRASFERIMENTI DELLA REGIONE										
E2210	Contributo della Regione Siciliana	5.652.103	0	0	5.652.103	5.552.103	5.552.103	5.552.103	0	0	0
E2220	Contributo della Regione Siciliana	17.482.054	0	0	17.482.054	17.462.054	17.462.054	17.462.054	0	-11.024.932	0
E3	TITOLO III - PARTITE DI GIRO										
E3.1	Categoria 3.1 - ENTRATE AVANTI NATURA DI PARTITE DI GIRO										
E3110	Entrate erariali	600.000	0	0	600.000	312.858	0	312.858	0	-287.064	0
E3120	Entrate previdenziali ed assistenziali	500.000	0	0	500.000	71.300	0	71.300	0	-428.691	0
E3130	Rimborso di spese	10.000	0	0	10.000	4.198	0	4.198	0	-5.801	0
E3140	Rimborso di somme pagate per conto terzi	3.433.650	0	0	3.433.650	0	0	0	0	-3.433.650	0
E3150	Partite in sospeso	100.000	0	0	100.000	400	0	400	0	-60.000	0
E3160	Restituzione fondo rimborsato e fine esaurito	10.000	0	0	10.000	1.500	0	1.500	0	-8.500	0
TOTALE CATEGORIA		3.853.550	0	0	3.853.550	390.344	0	390.344	0	-4.263.238	0
TOTALE TITOLO		4.853.588	0	0	4.853.588	380.344	0	380.344	0	-4.263.238	0
Totale Generale Entrate		30.110.064	0	0	38.110.064	13.102.104	7.286.413	20.388.517	8.815	-16.746.862	0



Codice	Descrizione	Capitolo	Stato			Previsioni			Somme da impegnare			Differenze rispetto alle previsioni Residui		
			Stipulato	Impegnato	Pagato	Variazioni (+)	Variazioni (-)	Previsioni Ammesse	Più	Meno	Impegnato	Da Pagare	Differenza Previsioni	Differenza Previsioni
U1	USCITE PARTE I													
U1.1	TITOLO I - USCITE CORRENTI													
U1.1.1	Categoria 1.1.1 - USCITE PER GLI ORGANI DELL'ENTE													
U11110	Spese di carica e rimborso spese ai Presidenti dell'Autorità Portuale		200.000	0	0	50.000	0	300.000	312.478	0	0	312.478	0	-17.522
U11120	Indennità di carica e rimborsi spese ai membri del Comitato Portuale e Commissione consultiva		95.500	0	0	0	0	95.500	19.280	0	0	19.280	0	-36.210
U11120	Indennità di carica e rimborso spese agli organi di controllo		50.000	0	0	0	0	50.000	48.911	0	1.089	50.000	0	0
U1.1.2	Categoria 1.1.2 - ONERI PER IL PERSONALE IN ATTIVITÀ DI SERVIZIO													
U11210	Emolumenti e rimborsi inaspettati Segretario Comunale		180.000	0	0	50.000	0	140.000	0	0	0	0	0	-140.000
U11220	Emolumenti fissi ai dipendenti		1.002.201	0	0	0	0	1.002.201	510.217	0	0	510.217	0	-491.984
U11230	Emolumenti variabili al personale dipendente		18.781	0	0	0	0	18.781	5.485	0	0	5.485	0	-11.296
U11240	Indennità e rimborsi per missioni		24.000	0	0	0	0	24.000	13.194	0	0	13.194	0	-10.806
U11250	Altri oneri per il personale		20.000	0	0	0	0	20.000	0	0	0	0	0	-20.000
U11260	Spese per organizzazione di corsi per il personale e partecipazioni a corsi per conto degli Enti		80.000	0	0	0	0	80.000	600	0	0	600	0	-80.400
U11270	Oneri previdenziali, assicurativi e fiscali a carico dell'Ente		897.624	0	0	0	0	897.624	174.027	0	38.065	212.092	0	-885.532
U11280	Oneri della contribuzione previdenziale e assicurativa		383.200	0	0	0	0	383.200	192.105	0	0	192.105	0	-311.095
U11290	Oneri derivanti da rinnovi contrattuali		185.600	0	0	0	0	185.600	9.249	0	0	9.249	0	-186.351
U1.1.3	Categoria 1.1.3 - USCITE PER L'ACQUISTO DI BENI DI CONSUMO E DI SERVIZIO													
U11310	Spese correnti con i fornitori (autovetture, autoveicoli ecc.)		8.800	0	0	0	0	8.800	3.800	0	0	3.800	0	-5.000
U11320	Spese commesse con i fornitori (mezzi nautici)		0	0	0	0	0	0	0	0	0	0	0	0
U11325	Lavori di manutenzione, riparazione, sostituzioni dei locali e attrezzature dell'Autorità Portuale		60.000	0	0	0	0	60.000	635	0	0	635	0	-59.365
U11330	Lavori di manutenzione e riparazione dei beni a disposizione dell'Autorità Portuale - spese per pulizia e vigilanza ufficio, spese di locazioni passivo		50.000	0	0	0	0	50.000	7.502	4.894	0	12.466	0	-37.514
U11340	Spese per coperture, studi ed altro analoghe prestazioni professionali		25.000	0	0	0	0	25.000	23.292	0	0	23.292	0	-4.708
U11350	Ulteriori spese, studi ed altro analoghe prestazioni professionali		25.000	0	0	0	0	25.000	2.496	749	0	3.245	0	-22.757
U11360	Ulteriori spese		65.000	0	0	0	0	65.000	10.008	659	0	10.667	0	-54.332
U11370	Materiali economici e fidejussioni		30.000	0	0	0	0	30.000	3.192	0	0	3.192	0	-26.808
U11380	Periodici, bollette e pubblicazioni		4.354	0	0	0	0	4.354	1.541	0	0	1.541	0	-2.744
U11390	Spese postali		8.000	0	0	0	0	8.000	3.651	64	0	3.714	0	-2.286
U113100	Spese diverse connesse al funzionamento degli uffici		140.000	0	0	0	0	140.000	25.653	7.201	0	33.164	0	-106.846
U113130	Spese per affitti di congedo per il personale dipendente		15.000	0	0	0	0	15.000	978	0	0	978	0	-14.022
U113140	Premi di assicurazione		44.000	0	0	0	0	44.000	4.101	0	0	4.101	0	-39.899
U113160	Spese di rappresentanza		4.351	0	0	0	0	4.351	3.595	0	0	3.595	0	-485
U113170	Spese legali, giudiziarie e varie		120.000	0	0	0	0	120.000	39.394	0	0	39.394	0	-80.606
U1.1.3	TOTALE CATEGORIA 1.1.3 - USCITE PER LE PRESTAZIONI UTILITARIE													
U113110	Previsioni di base per la gestione dei servizi correnti - spese per utenze portuali		602.147	0	0	0	0	602.147	130.576	13.677	0	144.253	0	-457.893
U1.1.3	TOTALE CATEGORIA 1.1.3 - USCITE PER LE PRESTAZIONI UTILITARIE													
U113110	Previsioni di base per la gestione dei servizi correnti - spese per utenze portuali		350.000	0	0	0	0	350.000	7.981	0	0	7.981	0	-342.019



USCITE PARTE I **Autortà Portuale di Augusta** **RENDICONTO FINANZIARIO GESTIONALE** **Anno di Gestione: 2009** **12/05/2010**

Al: 31/12/2009

Data: 01/01/2008

Codice	Descrizione	Capitolo										Somme da Impegnare		Differenza rispetto alle previsioni	
		Previsioni					Somme da Impegnare					Differenza Previsioni	Differenza Previsioni		
		Stanziamen- to iniziale	Variazioni (+)	Variazioni (-)	Previsione Assoluta	Pagamenti	Da Pagare	Impegnato	(*)	(*)		(*)			
U12120	Previsioni di terzi per manutenzioni, riparazioni, ammortamenti diversi della parte comuni	390.000	0	0	390.000	8.832	8.312	17.845	0	0	-302.035	0			
U12140	Spese promozionali e di propaganda	260.000	0	0	260.000	16.174	17.270	33.444	0	0	-216.656	0			
U12150	Spese per le security portuali	230.000	0	0	230.000	53.800	98.828	152.028	0	0	-17.372	0			
	TOTALE CATEGORIA	1.190.000	0	0	1.190.000	88.559	125.410	211.959	0	0	-963.022	0			
U1232	Categoria 1.2.2 - TRASFERIMENTI PASSIVI														
U12210	Contributi invariati attribuiti allo sviluppo dell'isola portuale	70.000	0	0	70.000	55.000	0	55.000	0	0	-14.000	0			
U12220	Trasferimenti allo Stato in compensazione a norme relative al contenimento della spesa pubblica	140.000	0	0	140.000	76.549	0	76.549	0	0	-61.151	0			
	TOTALE CATEGORIA	210.000	0	0	210.000	131.549	0	131.549	0	0	-76.651	0			
U1233	Categoria 1.2.3 - ONERI FINANZIARI														
U12310	Interessi passivi su prestiti e commissioni bancarie	1.200	0	0	1.200	0	0	0	0	0	-1.200	0			
	TOTALE CATEGORIA	1.200	0	0	1.200	0	0	0	0	0	-1.200	0			
U1234	Categoria 1.2.4 - ONERI TRIBUTARI														
U12410	Imposta, Base e titoli vari	9.350	0	0	9.350	798	16	868	0	0	-4.644	0			
	TOTALE CATEGORIA	9.350	0	0	9.350	798	16	868	0	0	-4.644	0			
U1235	Categoria 1.2.5 - POSTE CORRETTIVE E COMPENSATIVE DI ENTRATE CORRENTI														
U12510	Restituzioni e rimborsi diversi	10.000	0	0	10.000	100	0	100	0	0	-9.000	0			
	TOTALE CATEGORIA	10.000	0	0	10.000	100	0	100	0	0	-9.000	0			
U1252	Categoria 1.2.6 - USCITE NON CLASSIFICABILI IN ALTRE VOCI														
U12510	Spede per IRI, elettricità, riscaldamenti ed accessori	100.000	0	0	100.000	805	0	805	0	0	-119.387	0			
U12600	Fondo di riserva	50.000	0	0	50.000	0	0	0	0	0	-50.000	0			
U12600	Fondo di riserva	10.000	0	0	10.000	0	0	0	0	0	-10.000	0			
U12600	Cheri vari straordinari	160.000	0	0	160.000	805	0	805	0	0	-176.365	0			
	TOTALE CATEGORIA	320.000	0	0	320.000	805	0	805	0	0	-345.752	0			
U142	Categoria 1.42 - ACCANTONAMENTO AL TRATTAMENTO DI FINE RAPPORTO														
U14210	Accantonamento al trattamento di fine rapporto	74.320	0	0	74.320	0	0	0	0	0	-74.320	0			
	TOTALE CATEGORIA	74.320	0	0	74.320	0	0	0	0	0	-74.320	0			
	TOTALE TITOLO	3.211.723	30.000	0	3.241.723	1.399.571	118.295	1.778.930	0	0	-3.454.903	0			
U2	IPB 2 - TITOLO II - SPESE IN CONTO CAPITALE														
U211	Categoria 2.1.1 - ACCORDI CON I BENI DI USO BENEVOLE ED IMMOBILIARE PER LA MANUTENZIONE DI SPESA PORTUALE ED IMMOBILIARE														
U21110	Acquisto di terreni e fabbricati per la manutenzione di opere portuali ed immobili - appalti comuni	30.880.173	0	0	30.880.173	800.274	20.027.326	20.027.326	0	0	-23.172.899	0			
U21120	Prestazioni di terzi per manutenzione straordinaria delle parti comuni in ambito portuale, compresa la manutenzione dei fondali	1.000.000	0	0	1.000.000	151.858	178.642	330.807	0	0	-908.333	0			
U21125	Prestazioni di terzi per manutenzioni straordinarie opere immobiliari	94.000	0	0	94.000	0	72.271	72.271	0	0	-11.529	0			
	TOTALE CATEGORIA	34.984.173	0	0	34.984.173	1.452.932	20.272.239	21.070.157	0	0	-13.694.016	0			
U212	Categoria 2.1.2 - ACQUISIZIONE DI IMMOBILIZZAZIONI TECNICHE														
U21210	Acquisto di attrezzature e macchinari	400.000	0	0	400.000	0	0	0	0	0	-400.000	0			
U21140	Impianti portuali	1.700.000	0	0	1.700.000	25.265	301.982	227.026	0	0	-1.472.072	0			
U21240	Acquisto di beni immateriali (programmi, brevetti)	200.000	0	0	200.000	0	0	0	0	0	-200.000	0			
U21250	Appalti mobili e macchine d'ufficio	800.000	0	0	800.000	253	0	253	0	0	-799.747	0			
	TOTALE CATEGORIA	3.100.000	0	0	3.100.000	283	301.982	227.279	0	0	-2.877.819	0			
U215	Categoria 2.1.5 - IMMOBILIARI DI AMBITO PUBBLICO AL PERSONALE CENSITO DAL SERVIZIO														
U21500	Indennità di anzianità	10.000	0	0	10.000	1.165	0	1,165	0	0	-3,835	0			
	TOTALE CATEGORIA	10.000	0	0	10,000	1,165	0	1,165	0	0	-3,835	0			
	TOTALE TITOLO	36.074,173	30,000	0	36.074,173	776,571	20,529,281	21,269,501	0	0	-16,174,610	0			



USCITE PARTE I **Del: 01/01/2009** **Al: 31/12/2009** **12/05/2010**
Autorella Portuale di Augusta
RENDICONTO FINANZIARIO GESTIONALE
Anno di Gestione: 2009

Codice	Descrizione	Gestione di Competenze										Differenze rispetto alle previsioni						
		Previsioni					Somme da Impegnare					Residui						
		Stanziam. iniziale	Variazioni (+)	Variazioni (-)	Previsioni Assorbite	Pagamenti	Da Pagare	Impegnato	Differenza Previsioni	Differenza Previsioni	(+)	(-)						
US 3 - TITOLO III - PARTITE DI ERRO																		
US 3.1	Categoria 3.1.1 - USCITE AVVENTI MATURA DI PARITTE DI ERRO																	
US 3.1/10	Ritenute erariali	600.000	0	0	600.000	259.252	0	0	0	0	0	0	0	0	0	0	0	-287.554
US 3.1/20	Ritenute previdenziali ed assicurativi	600.000	0	0	600.000	56.659	0	0	0	0	0	0	0	0	0	0	0	-423.851
US 3.1/20	Ritenute diverse	10.000	0	0	10.000	4.199	0	0	0	0	0	0	0	0	0	0	0	-5.001
US 3.1/80	Spese pagate per conto terzi	3.432.568	0	0	3.432.568	0	0	0	0	0	0	0	0	0	0	0	0	-3.432.568
US 3.1/70	Partita in sospeso	100.000	0	0	100.000	400	0	0	0	0	0	0	0	0	0	0	0	-99.600
US 3.1/90	Avvanzamento fondo economico	18.000	0	0	18.000	1.500	0	0	0	0	0	0	0	0	0	0	0	-6.500
	TOTALE CATEGORIA	4.653.568	0	0	4.653.568	315.219	0	0	0	0	0	0	0	0	0	0	0	-4.263.259
	TOTALE TITOLO	4.653.568	0	0	4.653.568	315.219	0	0	0	0	0	0	0	0	0	0	0	-4.263.259
	Totale Generale Usche	47.928.455	60.000	50.000	47.928.455	2.667.807	30.776.670	23.466.678	0	0	0	0	0	0	0	0	0	-34.172.787



ENTRATE PARTE II **Ded. 01/01/2009** **Al. 31/12/2009** **Aut. 31/12/2009** **Aut. 31/12/2009** **Anno di Gestione: 2008** **12/05/2010**

Autorità Portuale di Augusta
RENDICONTO FINANZIARIO GESTIONALE

Codice	Descrizione	Capitolo				Gestione dei Residui Attivi				Gestione di Cassa				Totale Residui
		Riscossioni		Debiti Riscossione		Valutazioni Residui - Variazioni Residui		Previsione Anagrafica		Riscossioni		Differenza rispetto alle previsioni		
		Inizio Esercizio	Fin	Da Riscossione	Da Riscossione	Valutazioni Residui	Variazioni Residui	Previsione Anagrafica	Riscossioni	Differenza previsioni	Differenza previsioni	Differenza previsioni		
E1	TITOLO I - ENTRATE CORRENTI													
E1.1.1	Categoria 1.1.1 - TRASFERIMENTI DA PARTE DELLO STATO													
E11110	Contributo della Snaib	159.327	0	159.327	0	159.327	0	0	0	0	0	0	0	159.327
E11110	Contributo della Snaib	159.327	0	159.327	0	159.327	0	0	0	0	0	0	0	159.327
E1.2.1	Categoria 1.2.1 - ENTRATE TRIBUTARIE													
E12110	Contributo della Snaib	742.127	0	742.127	0	742.127	0	0	0	0	0	0	0	742.127
E12120	Contributo della Snaib	350.779	0	350.779	0	350.779	0	0	0	0	0	0	0	350.779
E12130	Contributo della Snaib	48.071	0	48.071	0	48.071	0	0	0	0	0	0	0	48.071
E12140	Contributo della Snaib	0	0	0	0	0	0	0	0	0	0	0	0	0
E12150	Contributo della Snaib	110	0	110	0	110	0	0	0	0	0	0	0	110
E12160	Contributo della Snaib	1.142.087	0	1.142.087	0	1.142.087	0	0	0	0	0	0	0	1.142.087
E1.2.2	Categoria 1.2.2 - REDDITI E PROVENTI PATRIMONIALI													
E12210	Contributo della Snaib	1.799.598	0	1.799.598	0	1.799.598	0	0	0	0	0	0	0	1.799.598
E12220	Contributo della Snaib	478.896	0	478.896	0	478.896	0	0	0	0	0	0	0	478.896
E12230	Contributo della Snaib	3.278.488	0	3.278.488	0	3.278.488	0	0	0	0	0	0	0	3.278.488
E1.2.3	Categoria 1.2.3 - SPESE CORRETTIVE E COMPENSATIVE													
E12310	Contributo della Snaib	12.737	0	12.737	0	12.737	0	0	0	0	0	0	0	12.737
E12320	Contributo della Snaib	12.737	0	12.737	0	12.737	0	0	0	0	0	0	0	12.737
E1.2.4	Categoria 1.2.4 - ENTRATE NON CLASSIFICABILI IN ALTRE VOCI													
E12410	Contributo della Snaib	42.856	0	42.856	0	42.856	0	0	0	0	0	0	0	42.856
E12420	Contributo della Snaib	42.856	0	42.856	0	42.856	0	0	0	0	0	0	0	42.856
E12430	Contributo della Snaib	3.835.654	0	3.835.654	0	3.835.654	0	0	0	0	0	0	0	3.835.654
E2	TITOLO II - ENTRATE IN CONTO CAPITALE													
E2210	Contributo della Snaib	20.833.330	0	20.833.330	0	20.833.330	0	0	0	0	0	0	0	20.833.330
E22110	Contributo della Snaib	20.833.330	0	20.833.330	0	20.833.330	0	0	0	0	0	0	0	20.833.330
E22120	Contributo della Snaib	1.291.142	0	1.291.142	0	1.291.142	0	0	0	0	0	0	0	1.291.142
E22130	Contributo della Snaib	22.124.472	0	22.124.472	0	22.124.472	0	0	0	0	0	0	0	22.124.472
E2.2.1	Categoria 2.2.1 - TRASFERRIMENTI DELLA REGIONE													
E22110	Contributo della Regione Siciliana	0	0	0	0	0	0	0	0	0	0	0	0	0
E22120	Contributo della Regione Siciliana	0	0	0	0	0	0	0	0	0	0	0	0	0
E22130	Contributo della Regione Siciliana	0	0	0	0	0	0	0	0	0	0	0	0	0
E3	TITOLO III - PARTITE DI OBBLIGO													
E3110	Contributo della Regione Siciliana	0	0	0	0	0	0	0	0	0	0	0	0	0
E31110	Contributo della Regione Siciliana	0	0	0	0	0	0	0	0	0	0	0	0	0
E31120	Contributo della Regione Siciliana	0	0	0	0	0	0	0	0	0	0	0	0	0
E31130	Contributo della Regione Siciliana	0	0	0	0	0	0	0	0	0	0	0	0	0
E31140	Contributo della Regione Siciliana	0	0	0	0	0	0	0	0	0	0	0	0	0
E31150	Contributo della Regione Siciliana	0	0	0	0	0	0	0	0	0	0	0	0	0
E31160	Contributo della Regione Siciliana	0	0	0	0	0	0	0	0	0	0	0	0	0
E31170	Contributo della Regione Siciliana	184	0	184	0	184	0	0	0	0	0	0	0	184



ENTRATE PARTE II **Autorità Portuale di Augusta** **RENDICONTO FINANZIARIO GESTIONALE** **12/05/2010**
 Dal: 01/01/2009 **Al: 31/12/2009** **Anno di Gestione: 2009**

Codice	Descrizione	Gestione dei Residui Attivi				Gestione di Cassa				
		Inizio Esercizio	Riscossioni	Da Riscuotere	Totale	Variazioni	Previsione Mensile	Riscossioni	Differenza rispetto alle previsioni	Totale Residui
E31188	Rendiconto fondi economici e lire esercizio	0	0	0	0	0	10.000	1.300	0	0
	TOTALE CATEGORIA	184	0	184	184	0	4.653.753	303.344	0	4.350.409
	TOTALE TITOLO...	184	0	184	184	0	4.653.753	303.344	0	4.350.409
	Totale Generale Entrate	25.760.438	2.185.331	23.605.099	25.760.438	0	42.777.469	15.257.433	0	27.520.036
										30.671.811



Autorità Portuale di Augusta
RENDICONTO FINANZIARIO GESTIONALE

Anno di Gestione: 2009

12/05/2010

Codice	Descrizione	Gestione dei Residui Passivi				Gestione di Cassa				Differenza rispetto alle previsioni (a)	Differenza rispetto alle previsioni (c)	Totale Residui	
		Inizio Esercizio	Pagamenti	Da Pagare	Totale	Variazioni	Previsioni Ammissibili	Pagamenti	Differenza previsioni (a)				
						Variazioni Residui + Variazioni Residui							
Capitolo													
U1 - USCITE PARTE I													
U1.1 - TITOLO I - USCITE CORRETTI													
U1.1.1	Salari e stipendi per gli organi dell'ente	953	0	0	0	0	0	0	0	0	0	17.522	0
U1.1.10	Indennità di carica e rimborso spese al Presidente dell'Autorità Portuale	0	0	0	0	0	0	0	0	0	0	36.210	0
U1.1.120	Portualità di carica e rimborsi spese ai membri del Comitato Portuale e Commissioni consultive	714	0	0	0	0	0	0	0	0	0	1.088	0
U1.1.1200	Indennità di carica e rimborso spese agli organi di controllo	1.667	0	0	0	0	0	0	0	0	0	54.651	0
TOTALE CATEGORIA U1.1.2 - ONERI PER IL PERSONALE IN ATTIVITÀ DI SERVIZIO													
U1.1.2	U1.1.200	0	0	0	0	0	0	0	0	0	0	140.000	0
U1.1.210	Encomi e rimborsi missioni Segretario Generale	0	0	0	0	0	0	0	0	0	0	481.794	0
U1.1.220	Encomi e rimborsi spese al personale dipendente	0	0	0	0	0	0	0	0	0	0	11.266	0
U1.1.230	Encomi e rimborsi spese al personale dipendente	0	0	0	0	0	0	0	0	0	0	10.000	0
U1.1.240	Altri oneri per il personale	0	0	0	0	0	0	0	0	0	0	20.000	0
U1.1.250	Spese per l'organizzazione di corsi per il personale a partecipazione, le spese per corsi giudiziari di Enti	0	0	0	0	0	0	0	0	0	0	49.100	0
U1.1.270	Oneri previdenziali, assistenziali e fiscali a carico dell'Ente	25.309	0	0	0	0	0	0	0	0	0	523.697	0
U1.1.280	Oneri della contribuzione demeritistica e straordinaria	0	0	0	0	0	0	0	0	0	0	211.065	0
U1.1.290	Oneri derivanti da rinvii contestati	0	0	0	0	0	0	0	0	0	0	196.951	0
U1.1.3	TOTALE CATEGORIA U1.1.3 - USCITE PER L'ACQUISTO DI BENI DI USO COMUNE E DI SERVIZIO	25.317	0	0	0	0	0	0	0	0	0	1.944.310	0
U1.1.310	Spese connesse con l'utilizzo dei mezzi di trasporto (scritture, adempimenti ecc.)	1.320	0	0	0	0	0	0	0	0	0	6.320	0
U1.1.320	Spese connesse con l'utilizzo di mezzi navali	0	0	0	0	0	0	0	0	0	0	50.265	0
U1.1.325	Lavori di manutenzione, riparazione, sostituzioni dei costi e materiali di consumo	0	0	0	0	0	0	0	0	0	0	42.884	0
U1.1.330	Costi di manutenzione, riparazione, sostituzioni dei beni e disposizione dei beni	4.368	0	0	0	0	0	0	0	0	0	1.739	0
U1.1.340	Locazioni passive	0	0	0	0	0	0	0	0	0	0	8.085	0
U1.1.350	Spese per consulenze, studi ed altre attività prestazioni professionali	25.749	0	0	0	0	0	0	0	0	0	34.081	0
U1.1.360	Uscite varie	1.111	0	0	0	0	0	0	0	0	0	28.898	0
U1.1.370	Materiali economico e facile consumo	0	0	0	0	0	0	0	0	0	0	2.744	0
U1.1.380	Periodici, riviste e pubblicazioni	0	0	0	0	0	0	0	0	0	0	2.510	0
U1.1.390	Spese postali	67	0	0	0	0	0	0	0	0	0	114.047	0
U1.1.400	Spese diverse connesse al funzionamento degli uffici	665	0	0	0	0	0	0	0	0	0	14.524	0
U1.1.410	Spese per affitti di corredo per il personale dipendente	0	0	0	0	0	0	0	0	0	0	39.509	0
U1.1.4140	Primi di assicurazione	0	0	0	0	0	0	0	0	0	0	485	0
U1.1.4160	Spese di rappresentanza	0	0	0	0	0	0	0	0	0	0	90.000	0
U1.1.4170	Spese legali, pratiche e varie	485	0	0	0	0	0	0	0	0	0	468.510	0
U1.1.420	U1.1.4200	34.565	0	0	0	0	0	0	0	0	0	20.085	0
U1.1.4200	U1.1.42000	37.190	0	0	0	0	0	0	0	0	0	342.016	0
U1.1.42000	U1.1.420000	37.190	0	0	0	0	0	0	0	0	0	342.016	0



USCITE PARTE II Del: 01/01/2009 Al: 31/12/2009 Anno di Gestione: 2009 12/05/2010

Autorevole Portale di Augusta

RENDICONTO FINANZIARIO GESTIONALE

Codice	Descrizione	Gestione dei Residui Passivi					Gestione di Cassa					Differenza rispetto alle previsioni	Differenza Previsioni (V)	Tabella Residui
		Inizio Esercizio	Pagamenti	Da Pagare	Totale	Variazioni Residui + Verificazioni Residui -	Revisione Approvata	Pagamenti	Differenza Previsioni (V)	Differenza Previsioni (V)				
U12100	Praticazioni di terzi per manomissioni, riparazioni, adattamenti diversi dalle parti coperte	32.087	21.271	0	31.271	0	10.786	382.067	39.064	0	382.153	9.312	0	9.312
U12140	Spese procedurali e di propaganda	0	0	0	0	0	0	250.800	16.174	0	203.826	17.270	0	17.270
U12160	Spese per le locazioni portuali	0	0	0	0	0	0	230.000	53.810	0	176.200	96.528	0	96.528
U12200	Spese per le attività portuali	60.847	59.081	0	59.081	0	10.786	1.340.647	146.646	0	1.194.198	135.410	0	135.410
U12210	Contributi a enti di sviluppo del territorio portuale	0	0	0	0	0	0	70.000	65.300	0	14.500	0	0	0
U12230	Trattamenti allo stato di emergenza a norma relativa al contenimento della spesa pubblica	0	0	0	0	0	0	140.000	76.840	0	81.161	0	0	0
U12300	TOTALE CATEGORIA	0	0	0	0	0	0	212.800	134.360	0	79.851	0	0	0
U12310	Categoria 1.2.3 - ONERI FINANZIARI	0	0	0	0	0	0	1.200	0	0	1.200	0	0	0
U12320	Interessi passivi spese a commissioni bancarie	0	0	0	0	0	0	1.200	0	0	1,200	0	0	0
U12340	TOTALE CATEGORIA...	0	0	0	0	0	0	1,200	0	0	1,200	0	0	0
U12400	Categoria 1.2.4 - ONERI TRIBUTARI	18	18	0	18	0	0	9.368	805	0	8.562	19	0	19
U12410	Imposta, tasse e tributi vari	18	18	0	18	0	0	9.368	805	0	8.562	19	0	19
U12420	TOTALE CATEGORIA	0	0	0	0	0	0	10.000	100	0	9.800	0	0	0
U12430	Restituzioni e rimborsi diversi	0	0	0	0	0	0	10.000	100	0	9.800	0	0	0
U12440	TOTALE CATEGORIA...	0	0	0	0	0	0	10.000	100	0	9.800	0	0	0
U12450	Categoria 1.2.4 - ONERI TRIBUTARI	0	0	0	0	0	0	10.000	100	0	9.800	0	0	0
U12460	Imposta, tasse e tributi vari	0	0	0	0	0	0	10.000	100	0	9.800	0	0	0
U12470	TOTALE CATEGORIA	0	0	0	0	0	0	10.000	100	0	9.800	0	0	0
U12480	Restituzioni e rimborsi diversi	0	0	0	0	0	0	10.000	100	0	9.800	0	0	0
U12490	TOTALE CATEGORIA...	0	0	0	0	0	0	10.000	100	0	9.800	0	0	0
U12500	Categoria 1.2.5 - ONERI TRIBUTARI	0	0	0	0	0	0	10.000	100	0	9.800	0	0	0
U12510	Imposta, tasse e tributi vari	0	0	0	0	0	0	10.000	100	0	9.800	0	0	0
U12520	TOTALE CATEGORIA	0	0	0	0	0	0	10.000	100	0	9.800	0	0	0
U12530	Restituzioni e rimborsi diversi	0	0	0	0	0	0	10.000	100	0	9.800	0	0	0
U12540	TOTALE CATEGORIA...	0	0	0	0	0	0	10.000	100	0	9.800	0	0	0
U12550	Categoria 1.2.5 - ONERI TRIBUTARI	0	0	0	0	0	0	10.000	100	0	9.800	0	0	0
U12560	Imposta, tasse e tributi vari	0	0	0	0	0	0	10.000	100	0	9.800	0	0	0
U12570	TOTALE CATEGORIA	0	0	0	0	0	0	10.000	100	0	9.800	0	0	0
U12580	Restituzioni e rimborsi diversi	0	0	0	0	0	0	10.000	100	0	9.800	0	0	0
U12590	TOTALE CATEGORIA...	0	0	0	0	0	0	10.000	100	0	9.800	0	0	0
U12600	Categoria 1.2.6 - ONERI TRIBUTARI	0	0	0	0	0	0	10.000	100	0	9.800	0	0	0
U12610	Imposta, tasse e tributi vari	0	0	0	0	0	0	10.000	100	0	9.800	0	0	0
U12620	TOTALE CATEGORIA	0	0	0	0	0	0	10.000	100	0	9.800	0	0	0
U12630	Restituzioni e rimborsi diversi	0	0	0	0	0	0	10.000	100	0	9.800	0	0	0
U12640	TOTALE CATEGORIA...	0	0	0	0	0	0	10.000	100	0	9.800	0	0	0
U12650	Categoria 1.2.7 - ONERI TRIBUTARI	0	0	0	0	0	0	10.000	100	0	9.800	0	0	0
U12660	Imposta, tasse e tributi vari	0	0	0	0	0	0	10.000	100	0	9.800	0	0	0
U12670	TOTALE CATEGORIA	0	0	0	0	0	0	10.000	100	0	9.800	0	0	0
U12680	Restituzioni e rimborsi diversi	0	0	0	0	0	0	10.000	100	0	9.800	0	0	0
U12690	TOTALE CATEGORIA...	0	0	0	0	0	0	10.000	100	0	9.800	0	0	0
U12700	Categoria 1.2.8 - ONERI TRIBUTARI	0	0	0	0	0	0	10.000	100	0	9.800	0	0	0
U12710	Imposta, tasse e tributi vari	0	0	0	0	0	0	10.000	100	0	9.800	0	0	0
U12720	TOTALE CATEGORIA	0	0	0	0	0	0	10.000	100	0	9.800	0	0	0
U12730	Restituzioni e rimborsi diversi	0	0	0	0	0	0	10.000	100	0	9.800	0	0	0
U12740	TOTALE CATEGORIA...	0	0	0	0	0	0	10.000	100	0	9.800	0	0	0
U12750	Categoria 1.2.9 - ONERI TRIBUTARI	0	0	0	0	0	0	10.000	100	0	9.800	0	0	0
U12760	Imposta, tasse e tributi vari	0	0	0	0	0	0	10.000	100	0	9.800	0	0	0
U12770	TOTALE CATEGORIA	0	0	0	0	0	0	10.000	100	0	9.800	0	0	0
U12780	Restituzioni e rimborsi diversi	0	0	0	0	0	0	10.000	100	0	9.800	0	0	0
U12790	TOTALE CATEGORIA...	0	0	0	0	0	0	10.000	100	0	9.800	0	0	0
U12800	Categoria 1.2.10 - ONERI TRIBUTARI	0	0	0	0	0	0	10.000	100	0	9.800	0	0	0
U12810	Imposta, tasse e tributi vari	0	0	0	0	0	0	10.000	100	0	9.800	0	0	0
U12820	TOTALE CATEGORIA	0	0	0	0	0	0	10.000	100	0	9.800	0	0	0
U12830	Restituzioni e rimborsi diversi	0	0	0	0	0	0	10.000	100	0	9.800	0	0	0
U12840	TOTALE CATEGORIA...	0	0	0	0	0	0	10.000	100	0	9.800	0	0	0
U12850	Categoria 1.2.11 - ONERI TRIBUTARI	0	0	0	0	0	0	10.000	100	0	9.800	0	0	0
U12860	Imposta, tasse e tributi vari	0	0	0	0	0	0	10.000	100	0	9.800	0	0	0
U12870	TOTALE CATEGORIA	0	0	0	0	0	0	10.000	100	0	9.800	0	0	0
U12880	Restituzioni e rimborsi diversi	0	0	0	0	0	0	10.000	100	0	9.800	0	0	0
U12890	TOTALE CATEGORIA...	0	0	0	0	0	0	10.000	100	0	9.800	0	0	0
U12900	Categoria 1.2.12 - ONERI TRIBUTARI	0	0	0	0	0	0	10.000	100	0	9.800	0	0	0
U12910	Imposta, tasse e tributi vari	0	0	0	0	0	0	10.000	100	0	9.800	0	0	0
U12920	TOTALE CATEGORIA	0	0	0	0	0	0	10.000	100	0	9.800	0	0	0
U12930	Restituzioni e rimborsi diversi	0	0	0	0	0	0	10.000	100	0	9.800	0	0	0
U12940	TOTALE CATEGORIA...	0	0	0	0	0	0	10.000	100	0	9.800	0	0	0
U12950	Categoria 1.2.13 - ONERI TRIBUTARI	0	0	0	0	0	0	10.000	100	0	9.800	0	0	0
U12960	Imposta, tasse e tributi vari	0	0	0	0	0	0	10.000	100	0	9.800	0	0	0
U12970	TOTALE CATEGORIA	0	0	0	0	0	0	10.000	100	0	9.800	0	0	0
U12980	Restituzioni e rimborsi diversi	0	0	0	0	0	0	10.000	100	0	9.800	0	0	0
U12990	TOTALE CATEGORIA...	0	0	0	0	0	0	10.000	100	0	9.800	0	0	0
U13000	TOTALE CATEGORIA...	0	0	0	0	0	0	10.000	100	0	9.800	0	0	0
U13010	TOTALE CATEGORIA...	0	0	0	0	0	0	10.000	100	0	9.800	0	0	0
U13020	TOTALE CATEGORIA...	0	0	0	0	0	0	10.000	100	0	9.800	0	0	0
U13030	TOTALE CATEGORIA...	0	0	0	0	0	0	10.000	100	0	9.800	0	0	0
U13040	TOTALE CATEGORIA...	0	0	0	0	0	0	10.000	100	0	9.800	0	0	0
U13050	TOTALE CATEGORIA...	0	0	0	0	0	0	10.000	100	0	9.800	0	0	0
U13060	TOTALE CATEGORIA...	0	0	0	0	0	0	10.000	100	0	9.800	0	0	0
U13070	TOTALE CATEGORIA...	0	0	0	0	0	0	10.000	100	0	9.800	0	0	0
U13080	TOTALE CATEGORIA...	0	0	0	0	0	0	10.000	100	0	9.800	0	0	0
U13090	TOTALE CATEGORIA...	0	0	0	0	0	0	10.000	100	0	9.800	0	0	0
U13100	TOTALE CATEGORIA...	0	0	0	0	0	0	10.000	100	0	9.800	0	0	0
U13110	TOTALE CATEGORIA...	0	0	0	0	0	0	10.000	100	0	9.800	0	0	0
U13120	TOTALE CATEGORIA...	0	0	0	0	0	0	10.000	100	0	9.800	0	0	0
U13130	TOTALE CATEGORIA...	0	0	0	0	0	0	10.000	100	0	9.800	0	0	0
U13140	TOTALE CATEGORIA...	0	0	0	0	0	0	10.000	100	0	9.800	0	0	0
U13150	TOTALE CATEGORIA...	0	0	0	0	0	0	10.000	100	0	9.800	0	0	0
U13160	TOTALE CATEGORIA...	0	0											

USCITE PARTE II Dal: 01/01/2009 Al: 31/12/2009 Anno di Gestione: 2009 12/05/2010

Autorità Portuale di Augusta
RENDICONTO FINANZIARIO GESTIONALE

Codice	Descrizione	Gestione dei Restiui Passivi					Gestione di Cassa					
		Inboi Esercizio	Pagamenti	Da Pagare	Totale	Variazioni	Provisione Ammontari	Pagamenti	Differenza Previsioni (+)	Differenza rispetto alle previsioni	Differenza Previsioni (-)	Totale Residui
U2.1.0	Contributi 2.1.E - INDEBITATA DI ANZIANITA' E SIMILI LARI COVISTE AL PERSONALE DEBITATO DAL SERVIZIO.	0	0	0	0	0	0	10.000	1.165	0	8.835	0
	TOTALE CATEGORIA...	0	0	0	0	0	0	10.000	1.165	0	8.835	0
	TOTALE TITOLO...	8.185.628	386.481	7.769.855	8.195.337	0	30.590	46.260.099	1.159.099	0	48.103.801	26.208.142
U2.1.1	UPE 2 - TITOLO II - PARTITE DI CURO											
U2.1.1	Categoria 3.1.1 - USCITE AVVERTI NATURA DI PARTITE DI CURO											
U211/10	Ritenute errate	202.331	202.331	0	202.331	0	0	802.331	455.593	0	346.738	59.894
U211/20	Ritenute previdenziali ed assistenziali	43.113	43.113	0	43.113	0	0	543.113	101.091	0	441.122	12.411
U211/20	Ritenute diverse	0	0	0	0	0	0	10.000	4.198	0	5.801	0
U211/60	Somme pagate per conto terzi	0	0	0	0	0	0	3.433.969	0	0	3.433.969	0
U211/70	Partite in sospeso	0	0	0	0	0	0	100.000	400	0	99.600	0
U211/80	Anticipazione fondo economato	0	0	0	0	0	0	10.000	1.500	0	8.500	0
	TOTALE CATEGORIA...	245.444	245.444	0	245.444	0	0	4.899.013	663.693	0	4.335.320	72.125
	TOTALE TITOLO...	245.444	245.444	0	245.444	0	0	4.899.013	663.693	0	4.335.320	72.125
	Totale Generale Uscite	8.503.384	748.745	7.775.283	8.522.009	0	41.376	56.481.480	3.433.782	0	63.041.729	26.654.384



Autorità Portuale di Augusta

STATO PATRIMONIALE

pag. 1/2

dal 01/01/2009 al 31/12/2009

ATTIVITA'	ANNO		PASSIVITA'	ANNO	
	2009	2008		2009	2008
A) CREDITI VERSO LO STATO ED ALTRI ENTI PUBBLICI PER LA PARTECIPAZIONE AL PATRIMONIO INIZIALE			A) PATRIMONIO NETTO		
B) IMMOBILIZZAZIONI			I. Fondo di dotazione		
I. Immobilizzazioni immateriali			II. Riserve obbligatorie e derivati da leggi		
1) Costi d'impianto e di ampliamento			III. Riserve di rivalutazione		
2) Costi di ricerca, di sviluppo e di pubblicità			IV. Contributi a fondo perduto		
3) Diritti di brevetto industriale e diritti di utilizzazione delle opere di ingegno			V. Contributi per ripiano disavanzi		
4) Concessioni, licenze, marchi e diritti simili			VI. Riserve statutarie		
5) Avviamento			VII. Altre riserve distintamente indicate		
6) Immobilizzazioni in corso e acconti	830.962	25.754	VIII. Avanzi (Disavanzi) economici portati a nuovo	60.591.230	66.453.796
7) Manutenzioni straordinarie e migliorie su beni di terzi	170.569	247.930	IX. Avanzo (Disavanzo) economico d'esercizio	12.551.878	14.137.454
8) altro	21.668	29.306	Totale Patrimonio netto (A)	73.143.108	60.591.230
Totale	823.199	203.990	B) CONTRIBUTI IN CONTO CAPITALE		
II. Immobilizzazioni materiali			1) per contributi a destinazione vincolata	26.887.162	39.897.629
1) Terreni e fabbricati			2) per contributi indistinti per la gestione		
2) Impianti e macchinari	130.124	58.354	3) per contributi in natura		
3) Attrezzature industriali e commerciali	154.868		Totale contributi in conto capitale (B)	26.887.162	39.897.629
4) Automezzi e motomezzi		5.674	C) FONDI PER RISCHI ED ONERI		
5) Immobilizzazioni in corso e acconti	5.330.213	4.540.328	1) per trattamento di quiescenza e obblighi simili		
6) diritti reali di godimento			2) per imposte		
7) altri beni	25.496	26.137	3) per altri rischi ed oneri futuri		
Totale	5.412.389	4.736.342	4) per ripristino investimenti		
III. Immobilizzazioni finanziarie, con separata indicazione, per ciascuna voce dei crediti, degli importi esigibili entro l'esercizio successivo			Totale Fondi rischi ed oneri futuri (C)		
1) Partecipazioni in:			D) TRATTAMENTO DI FINE RAPPORTO DI LAVORO SUBORDINATO	149.170	137.432
a) imprese controllate			E) RESIDUI PASSIVI, con separata indicazione, per ciascuna voce degli importi esigibili oltre l'esercizio successivo		
b) imprese collegate			1) obbligazioni		
c) imprese controllanti			2) verso banche		
d) altre imprese			3) verso altri finanziatori		
e) altri enti			4) acconti		
2) Crediti			5) debiti verso fornitori	654.979	262.071
a) verso imprese controllate			6) rappresentati da titoli di credito		
b) verso imprese collegate			7) verso imprese controllate, collegate e controllanti		
c) verso lo Stato e altri soggetti pubblici			8) debiti tributari	67.087	221.923
d) verso altri			9) debiti verso istituti di previdenza e sicurezza sociale	84.131	153.267
3) Altri titoli			10) debiti verso iscritti, soci e terzi per prestazioni dovute		
4) Crediti finanziari diversi			11) debiti verso lo Stato ed altri soggetti pubblici	54	
Totale			12) debiti diversi		
Totale Immobilizzazioni (B)	6.266.597	4.934.332	Totale Debiti (E)	766.312	638.174
C) ATTIVO CIRCOLANTE			F) RATEI E RISCONTI		
I. Rimanenze:			1) Ratei passivi		
1) materie prime, sussidiarie e di consumo	2.128	3.407	2) Risconti passivi		2.661
2) prodotti in corso di lavorazione o semilavorati			3) Aggio su prestiti		
3) lavori in corso			4) Riserve tecniche		
4) prodotti finiti e merci			Totale ratei e risconti (F)		2.661
5) acconti					
Totale	2.128	3.407			
II. Residui attivi, con separata indicazione, per ciascuna voce, degli importi esigibili oltre l'esercizio successivo					
1) Crediti verso clienti, clienti ecc.	1.091.750	2.479.748			
2) Crediti verso iscritti, soci e terzi					
3) Crediti verso imprese controllate e collegate					
4) Crediti verso lo Stato ed altri soggetti pubblici	2.759.547	2.759.547			
4-bis) Crediti tributari					
5) Crediti verso altri	20.948.123	21.325.134			
Totale	25.219.408	25.760.429			



Autorità Portuale di Augusta

STATO PATRIMONIALE

pag. 2 / 2

dal 01/01/2009 al 31/12/2009

ATTIVITA'	ANNO	ANNO	PASSIVITA'	ANNO	ANNO
	2009	2008		2009	2008
III. Attività finanziarie che non costituiscono immobilizzazioni					
1) partecipazioni in imprese controllate					
2) partecipazioni in imprese collegate					
3) altre partecipazioni					
4) altri titoli					
Totale					
IV. Disponibilità liquide					
1) depositi bancari e postali	59.355.819	57.532.136			
2) assegni					
3) denaro e valori in cassa					
Totale	59.355.819	57.532.136			
Totale attivo circolante (C)	94.677.353	83.295.972			
D) RATEI E RISCONTI					
1) Ratei attivi					
2) Risconti attivi	15.802	16.432			
Totale ratei e risconti (D)	15.802	16.432			
Totale attivo	100.959.752	88.347.336	Totale passivo netto	100.959.752	88.347.336



Autorità Portuale di Augusta
CONTO ECONOMICO

MODELLO G/E

del 01/01/2009 al 31/12/2009

RISULTATI DIFFERENZIALI	2009		2008	
	PARZIALI	TOTALI	PARZIALI	TOTALI
A) VALORE DI PRODUZIONE				
1) Proventi e corrispettivi per la produzione delle prestazioni s/o servizi*	13.822.281		13.928.817	
2) Variazioni delle rimanenze dei prodotti in corso di lavorazione, semilavorati e finiti				
3) Variazioni dei lavori in corso su ordinazione				
4) Incrementi di immobilizzazioni per lavori interni				
5) Altri ricavi e proventi, con separata indicazione dei contributi di competenza dell'esercizio				
a) Altri ricavi e proventi	26.347		50.325	
a) Contributi di competenza dell'esercizio				
Totale valore della produzione (A)		13.848.628		13.979.142
B) COSTI DELLA PRODUZIONE				
6) per materie prime, sussidiarie, consumo e merci **	6.148		6.363	
7) per servizi **	597.499		580.184	
8) per godimento beni di terzi **	23.262		23.281	
9) per il personale **				
a) salari e stipendi	577.065		376.209	
b) oneri sociali	163.554		94.513	
c) trattamento di fine rapporto	46.902		50.833	
d) trattamento di quiescenza e simili				
e) altri costi	61.448		28.101	
10) Ammortamento e svalutazione				
a) ammortamento delle immobilizzazioni immateriali	60.459		46.871	
b) ammortamento delle immobilizzazioni materiali	49.638		28.874	
c) altre svalutazioni delle immobilizzazioni				
d) svalutazione dei crediti compresi nell'attivo circolante e delle disponibilità liquide				
11) Variazioni delle rimanenze di materie prime, sussidiarie, di consumo e merci	1.201		93	
12) Accantonamenti per rischi				
13) Accantonamenti ai fondi per oneri				
14) Oneri diversi di gestione	20.582		2.736	
Totale costi (B)		1.807.837		1.237.835
DIFFERENZA TRA VALORE E COSTI DELLA PRODUZIONE (A-B)		12.040.791		12.741.307
C) PROVENTI E ONERI FINANZIARI				
15) Proventi da partecipazioni				
16) Altri proventi finanziari				
a) di crediti iscritti nelle immobilizzazioni				
b) di titoli iscritti nelle immobilizzazioni che non costituiscono partecipazioni;				
c) di titoli iscritti nell'attivo circolante che non costituiscono partecipazioni;				
d) proventi diversi dai precedenti	579.864		1.391.160	
17) Interessi e altri oneri finanziari				
17-bis) Utili e perdite su cambi				
Totale proventi e oneri finanziari (15+16-17)		579.864		1.391.160
D) RETTIFICHE DI VALORE DI ATTIVITA' FINANZIARIE				
18) Rivalutazioni				
a) di partecipazioni				
b) di immobilizzazioni finanziarie				
c) di titoli iscritti nell'attivo circolante				
19) Svalutazioni				
a) di partecipazioni				
b) di immobilizzazioni finanziarie				
c) di titoli iscritti nell'attivo circolante				
Totale rettifiche di valore				
E) PROVENTI E ONERI STRAORDINARI				
20) proventi, con separata indicazione delle plusvalenze da alienazioni i cui ricavi non sono iscrivibili al n.5)				
21) oneri straordinari, con separata indicazione delle minusvalenze da alienazioni i cui effetti contabili non sono iscrivibili al n.14)	79.454			
22) sopravvenienze attive ed insussistenze del passivo derivanti dalla gestione dei residui	10.678		4.988	
23) sopravvenienze passive ed insussistenze dell'attivo derivanti dalla gestione dei residui			1	
Totale delle partite straordinarie		-68.776		4.987
Risultato prima delle imposte (A - B +C+D+E)		12.551.879		14.137.454
Imposte dell'esercizio				
Avanzo/Disavanzo/Pareggio Economico		12.551.879		14.137.454



Autorità Portuale di Augusta

MODELLO RICLASSICO

QUADRO DI RICLASSIFICAZIONE DEI RISULTATI ECONOMICI

dal 01/01/2009

al 31/12/2009

	2009	2008	Diff
A. RICAVI	13.832.730	13.928.817	-96.087
Variazioni delle rimanenze di prodotti in corso di lavorazione, semilavorati e finiti, lavorazioni in corso	()	()	
B. VALORE DELLA PRODUZIONE 'TIPICA'	13.832.730	13.928.817	-96.087
Consumi di materie prime e servizi esterni	(748.506)	(612.524)	-135.982
C. VALORE AGGIUNTIVO	13.084.223	13.316.292	-232.069
Costo del lavoro	(948.971)	(549.652)	-399.319
D. MARGINE OPERATIVO LORDO	12.135.253	12.766.640	-631.388
Ammortamenti	(110.097)	(75.546)	-34.551
Stanziamenti a fondi rischi ed oneri	()	()	
Saldo proventi ed oneri diversi	(66.363)	(3.594)	-69.957
E. RISULTATO OPERATIVO	11.958.793	12.694.689	-735.896
Proventi ed oneri finanziari	579.864	1.391.160	-811.295
Rettifiche di valore di attività	()	()	
F. RISULTATO PRIMA DEI COMPONENTI STRAORDINARI E DELLE IMPOSTE	12.538.657	14.085.849	-1.547.191
Proventi ed oneri straordinari	13.221	51.606	-38.385
G. RISULTATO PRIMA DELLE IMPOSTE	12.551.878	14.137.454	-1.585.576
Imposte di esercizio	()	()	
H. AVANZO/PAREGGIO/DISAVANZO ECONOMICO DEL PERIODO	12.551.878	14.137.454	-1.585.576



*AUTORITA' PORTUALE DI AUGUSTA***AUTORITA' PORTUALE DI AUGUSTA**

Sede: Palazzina ED1 PORTO COMMERCIALE AUGUSTA C.da PUNTA CUGNO - 96011 AUGUSTA (SR)

Nota integrativa al bilancio al 31/12/2009**Premessa****Attività svolte**

L'Autorità Portuale di Augusta svolge la propria attività per quanto disciplinato dalla Legge 84/94

Fatti di rilievo verificatisi nel corso dell'esercizio

Nel corso dell'esercizio 2009 non si sono verificati particolari fatti di rilievo da riportare nella presente nota integrativa.

Criteri di formazione

Il seguente bilancio è conforme al dettato degli articoli 2423 e seguenti del Codice civile, come risulta dalla presente nota integrativa, redatta ai sensi dell'articolo 2427 del Codice civile, che costituisce, ai sensi e per gli effetti dell'articolo 2423, parte integrante del bilancio d'esercizio.

Criteri di valutazione

(Rif. art. 2427, primo comma, n. 1, C.c.)

I criteri utilizzati nella formazione del bilancio chiuso al 31/12/2009 non si discostano dai medesimi utilizzati per la formazione del bilancio del precedente esercizio, in particolare nelle valutazioni e nella continuità dei medesimi principi. La valutazione delle voci di bilancio è stata fatta ispirandosi a criteri generali di prudenza e competenza, nella prospettiva della continuazione dell'attività nonché tenendo conto della funzione economica dell'elemento dell'attivo o del passivo considerato.

L'applicazione del principio di prudenza ha comportato la valutazione individuale degli elementi componenti le singole poste o voci delle attività o passività, per evitare compensi tra perdite che dovevano essere riconosciute e profitti da non riconoscere in quanto non realizzati.

In ottemperanza al principio di competenza, l'effetto delle operazioni e degli altri eventi è stato rilevato contabilmente ed attribuito all'esercizio al quale tali operazioni ed eventi si riferiscono, e non a quello in cui si concretizzano i relativi movimenti di numerario (incassi e pagamenti).



AUTORITA' PORTUALE DI AUGUSTA

La continuità di applicazione dei criteri di valutazione nel tempo rappresenta elemento necessario ai fini della comparabilità dei bilanci della società nei vari esercizi.

La valutazione tenendo conto della funzione economica dell'elemento dell'attivo o del passivo considerato che esprime il principio della prevalenza della sostanza sulla forma - obbligatoria laddove non espressamente in contrasto con altre norme specifiche sul bilancio - consente la rappresentazione delle operazioni secondo la realtà economica sottostante gli aspetti formali.

Deroghe

(Rif. art. 2423, quarto comma, C.c.)

Non si sono verificati casi eccezionali che abbiano reso necessario il ricorso a deroghe di cui all'art. 2423 comma 4 del Codice Civile.

In particolare, i criteri di valutazione adottati nella formazione del bilancio sono stati i seguenti.

Immobilizzazioni*Immateriali*

Sono iscritte al costo storico di acquisizione ed esposte al netto degli ammortamenti effettuati nel corso degli esercizi e imputati direttamente alle singole voci.

Qualora, indipendentemente dall'ammortamento già contabilizzato, risulti una perdita durevole di valore, l'immobilizzazione viene corrispondentemente svalutata. Se in esercizi successivi vengono meno i presupposti della svalutazione viene ripristinato il valore originario rettificato dei soli ammortamenti.

Materiali

Sono iscritte al costo di acquisto e rettificate dai corrispondenti fondi di ammortamento.

Nel valore di iscrizione in bilancio si è tenuto conto degli oneri accessori e dei costi sostenuti per l'utilizzo dell'immobilizzazione, portando a riduzione del costo gli sconti commerciali e gli sconti cassa di ammontare rilevante.

Le quote di ammortamento, imputate a conto economico, sono state calcolate attesi l'utilizzo, la destinazione e la durata economico-tecnica dei cespiti, sulla base del criterio della residua possibilità di utilizzazione, criterio che abbiamo ritenuto ben rappresentato dalle aliquote fiscali in vigore, non modificate rispetto all'esercizio precedente e ridotte alla metà nell'esercizio di entrata in funzione del bene:

Qualora, indipendentemente dall'ammortamento già contabilizzato, risulti una perdita durevole di valore, l'immobilizzazione viene corrispondentemente svalutata. Se in esercizi successivi vengono meno i presupposti della svalutazione viene ripristinato il valore originario rettificato dei soli ammortamenti.



AUTORITA' PORTUALE DI AUGUSTA

Non sono state effettuate rivalutazioni discrezionali o volontarie e le valutazioni effettuate trovano il loro limite massimo nel valore d'uso, oggettivamente determinato, dell'immobilizzazione stessa.

Qualora, indipendentemente dall'ammortamento già contabilizzato, risulti una perdita durevole di valore, l'immobilizzazione viene corrispondentemente svalutata. Se in esercizi successivi vengono meno i presupposti della svalutazione viene ripristinato il valore originario rettificato dei soli ammortamenti.

Crediti

Sono esposti al loro valore nominale.

Debiti

Sono esposti al loro valore nominale.

Ratei e risconti

Sono stati determinati secondo il criterio dell'effettiva competenza temporale dell'esercizio.

Per i ratei e risconti di durata pluriennale sono state verificate le condizioni che ne avevano determinato l'iscrizione originaria, adottando, ove necessario, le opportune variazioni.

Rimanenze magazzino

Essenzialmente composte da materiali di consumo, sono iscritte al costo di acquisto, applicando il metodo FIFO

Fondi per rischi e oneri

Non sono stati stanziati fondi rischi e esiste un fondo oneri relativo ai finanziamenti dello stato e della regione finalizzati alla realizzazione di opere.

Fondo TFR

Rappresenta l'effettivo debito maturato verso i dipendenti in conformità di legge e dei contratti di lavoro vigenti, considerando ogni forma di remunerazione avente carattere continuativo.

Il fondo corrisponde al totale delle singole indennità maturate a favore dei dipendenti alla data di chiusura del bilancio, al netto degli eventuali acconti erogati, ed è pari a quanto si sarebbe dovuto corrispondere ai dipendenti nell'ipotesi di cessazione del rapporto di lavoro in tale data.



AUTORITA' PORTUALE DI AUGUSTA**Riconoscimento ricavi**

I ricavi, essenzialmente per tasse di ancoraggio, imbarco e sbarco merci ed erariali sono riconosciuti al momento del trasferimento da parte della Dogana di Siracusa, che normalmente si identifica con avviso di bonifico bancario. Si precisa che con l'art. 2 del D.P.R. n. 107/09 del 28.05.2009, la tassa di imbarco e sbarco delle merci e la tassa erariale sono state accorpate con la dizione "gettito delle tasse portuali".

I ricavi di natura finanziaria, i canoni demaniali e quelli derivanti da prestazioni di servizi vengono riconosciuti in base alla competenza temporale.

I proventi e gli oneri vari sono iscritti per le quote di competenza dell'esercizio

Sistema degli impegni

Gli impegni assunti con delibere aventi ad oggetto lavori e progetti per i quali è necessario indire gara pubblica e, attualmente privi di creditore certo. Sono stati indicati nei conti d'ordine per un importo pari all'ammontare alle spese previste e deliberate. Tra essi risulta anche un impegno di finanziamento della regione Sicilia per € 5.55.102,78.

Gli impegni sono stati indicati nei conti d'ordine al valore nominale, desunto dalla relativa documentazione.

Dati sull'occupazione

(Rif. art. 2427, primo comma, n. 15, C.c.)

L'organico medio aziendale, ripartito per categoria, ha subito, rispetto al precedente esercizio, le seguenti variazioni.

	Organico	31/12/2009	31/12/2008	Variazioni
Direnti		1	1	0
Impiegati		15	16	-1
Operai		0	0	0
Altri		0	0	0

La diminuzione di una unità lavorativa è dovuta al decesso di una dipendente nel mese di luglio 2009.

Il contratto nazionale di lavoro applicato è quello del settore Lavoratori dei porti e delle Autorità Portuali, rinnovato nel corso del 2009.



AUTORITA' PORTUALE DI AUGUSTA**Attività****A) Crediti verso soci per versamenti ancora dovuti**

Saldo al 31/12/2009	Saldo al 31/12/2008	Variazioni
---------------------	---------------------	------------

Non esistono crediti verso soci per versamenti dovuti a titolo di capitale sociale, data la natura di Ente Pubblico non Economico di cui alla legge 84/9

B) Immobilizzazioni**I. Immobilizzazioni immateriali**

Saldo al 31/12/2009 623.198	Saldo al 31/12/2008 203.990	Variazioni 419.208
--------------------------------	--------------------------------	-----------------------

Totale movimentazione delle Immobilizzazioni Immateriali

(Rif. art. 2427, primo comma, n. 2, C.c.)

Descrizione costi	Valore 31/12/2008	Incrementi esercizio	Decrementi esercizio	Amm.to esercizio	Valore 31/12/2009
Impianto e ampliamento					
Ricerca, sviluppo e pubblicità					
Diritti brevetti e studi	15.306			6.238	9.068
Concessioni, licenze, marchi					
Avviamento					
Immobilizzazioni in corso e acconti	40.754	390.208			430.962
Altre	147.930	36.638		1.400	183.168
Arrotondamento					
	203.990	426.846		7.638	623.198

Spostamenti da una ad altra voce

(Rif. art. 2427, primo comma, n. 2, C.c.)

Nel bilancio al 31/12/2009 non si è effettuata alcuna riclassificazione delle immobilizzazioni immateriali rispetto al precedente bilancio.

Rivalutazioni e svalutazioni effettuate nel corso dell'anno

(Rif. art. 2427, primo comma, nn. 2 e 3-bis, C.c.)

Nel corso dell'esercizio 2009 non sono state eseguite né rivalutazioni né



AUTORITA' PORTUALE DI AUGUSTA

svalutazioni delle immobilizzazioni immateriali.

Composizione delle voci costi di impianto e ampliamento, costi di ricerca, di sviluppo e costi di pubblicità

(Rif. art. 2427, primo comma, n. 3, C.c.)

Voce non presente in bilancio.

II. Immobilizzazioni materiali

Saldo al 31/12/2009	Saldo al 31/12/2008	Variazioni
5.643.399	4.730.942	912.457

Costruzioni leggere e barriere

(Rif. art. 2427, primo comma, n. 2, C.c.)

Descrizione	Importo
Costo storico	70.970
Rivalutazione monetaria	
Rivalutazione economica	
Ammortamenti esercizi precedenti	(10.075)
Svalutazione esercizi precedenti	
Saldo al 31/12/2008	60.895
Acquisizione dell'esercizio	6.855
Rivalutazione monetaria	
Rivalutazione economica dell'esercizio	
Svalutazione dell'esercizio	
Cessioni dell'esercizio	
Giroconti positivi (riclassificazione)	
Giroconti negativi (riclassificazione)	
Interessi capitalizzati nell'esercizio	
Ammortamenti dell'esercizio	(10.832)
Saldo al 31/12/2009	57.118

Impianti e macchinari

(Rif. art. 2427, primo comma, n. 2, C.c.)

Descrizione	Importo
Costo storico	24.660
Rivalutazione monetaria	
Rivalutazione economica	
Ammortamenti esercizi precedenti	(22.980)
Svalutazione esercizi precedenti	
Saldo al 31/12/2008	1.680
Acquisizione dell'esercizio	119.651
Rivalutazione monetaria	

AUTORITA' PORTUALE DI AUGUSTA

Rivalutazione economica dell'esercizio	
Svalutazione dell'esercizio	
Cessioni dell'esercizio	
Giroconti positivi (riclassificazione)	
Giroconti negativi (riclassificazione)	
Interessi capitalizzati nell'esercizio	
Ammortamenti dell'esercizio	(12.005)
Saldo al 31/12/2009	109.329

Attrezzature industriali e commerciali

(Rif. art. 2427, primo comma, n. 2, C.c.)

Descrizione	Importo
Costo storico	
Rivalutazione monetaria	
Rivalutazione economica	
Ammortamenti esercizi precedenti	
Svalutazione esercizi precedenti	
Saldo al 31/12/2008	
Acquisizione dell'esercizio	167.101
Rivalutazione monetaria	
Rivalutazione economica dell'esercizio	
Svalutazione dell'esercizio	
Cessioni dell'esercizio	
Giroconti positivi (riclassificazione)	
Giroconti negativi (riclassificazione)	
Interessi capitalizzati nell'esercizio	
Ammortamenti dell'esercizio	(12.533)
Saldo al 31/12/2009	154.568

Altri beni (Personal computer, Mobili arredi e macchine ufficio, autovetture ecc)

(Rif. art. 2427, primo comma, n. 2, C.c.)

Descrizione	Importo
Costo storico	130.184
Rivalutazione monetaria	
Rivalutazione economica	
Ammortamenti esercizi precedenti	(102.005)
Svalutazione esercizi precedenti	
Saldo al 31/12/2008	28.179
Acquisizione dell'esercizio	57.295
Rivalutazione monetaria	
Rivalutazione economica dell'esercizio	
Svalutazione dell'esercizio	
Cessioni dell'esercizio	
Giroconti positivi (riclassificazione)	
Giroconti negativi (riclassificazione)	
Interessi capitalizzati nell'esercizio	
Ammortamenti dell'esercizio	(57.290)
Saldo al 31/12/2009	18.184

Immobilizzazioni in corso e acconti (Lavori di realizzazione e ristrutturazione immobili

AUTORITA' PORTUALE DI AUGUSTA**Portuali)**

(Rif. art. 2427, primo comma, n. 2, C.c.)

Descrizione	Importo
Saldo al 31/12/2008	4.640.188
Acquisizione dell'esercizio	684.016
Cessioni dell'esercizio	
Giroconti positivi (riclassificazione)	
Giroconti negativi (riclassificazione)	
Interessi capitalizzati nell'esercizio	
Saldo al 31/12/2009	5.304.203

Rivalutazioni e svalutazioni effettuate nel corso dell'anno

(Rif. art. 2427, primo comma, nn. 2 e 3-bis, C.c.)

Nel corso dell'esercizio 2009 non sono state eseguite né rivalutazioni né svalutazioni delle immobilizzazioni materiali.

III. Immobilizzazioni finanziarie

L'ente non possiede immobilizzazioni finanziarie

C) Attivo circolante**I. Rimanenze**

Saldo al 31/12/2009	Saldo al 31/12/2008	Variazioni
2.126	3.407	(1.281)

I criteri di valutazione adottati sono invariati rispetto all'esercizio precedente e motivati nella prima parte della presente Nota integrativa.

La valutazione adottata rispetto a quella effettuata con il criterio dei costi correnti differisce per un ammontare di Euro 1.281,00 (articolo 2426, primo comma, n. 9, c.c.).

Per le variazioni corrispondenti alle singole categorie, si rinvia ai dati evidenziati nel conto economico.

II. Crediti

Saldo al 31/12/2009	Saldo al 31/12/2008	Variazioni
25.319.408	25.757.891	(5.113.620)

Il saldo è così suddiviso secondo le scadenze (articolo 2427, primo comma, n. 6, C.c.).



AUTORITA' PORTUALE DI AUGUSTA

Descrizione	Entro 12 mesi	Oltre 12 mesi	Oltre 5 anni	Totale
Verso clienti	1.603.887	1.308.894		2.912.781
Verso imprese controllate				
Verso imprese collegate				
Verso controllanti				
Per crediti tributari				
Per imposte anticipate				
Verso altri	5.674.722	16.731.905		22.406.627
Arrotondamento	7.278.609	18.040.799		25.319.408

I crediti così come esposti, iscritti al loro valore nominale sono specificatamente indicati nell'allegato elenco dei Residui Attivi, al netto di quelli di cui al sistema degli impegni già trattato nella presente nota integrativa, alla sezione Criteri di Valutazione (Sistema degli impegni).

La ripartizione dei crediti al 31/12/2009 secondo area geografica è riportata nella tabella seguente (articolo 2427, primo comma, n. 6, C.c.).

Crediti per Area Geografica	V / clienti	V /Controllate	V / collegate	V / controllanti	V / altri	Totale
Italia	2.912.781				27.958.730	30.871.511
Totale	2.912.781				27.958.730	30.871.511

III. Attività finanziarie

L'ente non possiede attività finanziarie, ovvero, titoli e le partecipazioni iscritte nell'attivo circolante, destinati a essere detenuti per un breve periodo di tempo.

IV. Disponibilità liquide

Saldo al 31/12/2009	Saldo al 31/12/2008	Variazioni
69.355.819	57.532.136	11.823.683

Descrizione	31/12/2009	31/12/2008
Depositi bancari e postali	69.355.819	57.532.136
Assegni		
Denaro e altri valori in cassa		
Arrotondamento		



AUTORITA' PORTUALE DI AUGUSTA

69.355.819 57.532.136

Il saldo rappresenta le disponibilità liquide e di valori alla data di chiusura dell'esercizio

D) Ratei e risconti

Saldo al 31/12/2009	Saldo al 31/12/2008	Variazioni
15.802	16.432	(630)

Misurano proventi e oneri la cui competenza è anticipata o posticipata rispetto alla manifestazione numeraria e/o documentale; essi prescindono dalla data di pagamento o riscossione dei relativi proventi e oneri, comuni a due o più esercizi e ripartibili in ragione del tempo.

Anche per tali poste, i criteri adottati nella valutazione e nella conversione dei valori espressi in moneta estera sono riportati nella prima parte della presente nota integrativa.

Non sussistono, al 31/12/2009, ratei e risconti aventi durata superiore a cinque anni.

La composizione della voce è così dettagliata (articolo 2427, primo comma, n. 7, C.c.).

Descrizione	Importo
Risconto locazione immobile sede	8.951
Risconto assicurazioni autoveature	4.068
Risconto tasse possesso autoveature	381
Risconto spese di pulizia locali	3.354
Risconto polizze assicurative varie	884
Risconto spese di consulenza	184
TOTALE RISCONTI ATTIVI	15.802

Passività**A) Patrimonio netto**

(Rif. art. 2427, primo comma, nn. 4, 7 e 7-bis, C.c.)

Saldo al 31/12/2009	Saldo al 31/12/2008	Variazioni
73.143.109	60.591.231	12.551.878

Capitale	Descrizione	31/12/2008	Incrementi	Decrementi	31/12/2009
----------	-------------	------------	------------	------------	------------



AUTORITA' PORTUALE DI AUGUSTA

Riserva da sovrapprezzo az.				
Riserve di rivalutazione				
Riserva legale				
Riserve statutarie				
Riserve per azioni proprie in portafoglio				
Altre riserve				
Riserve straordinaria o facoltativa				
Riserva per rinnovamento impianti e macchinari				
Riserva ammortamento anticipato				
Riserva per acquisto azioni proprie				
Riserva da deroghe ex art. 2423 Cod. Civ.				
Riserva azioni (quote) della società controllante				
Riserva non distribuibile da rivalutazione delle partecipazioni				
Versamenti in conto aumento di capitale				
Versamenti in conto futuro aumento di capitale				
Versamenti in conto capitale				
Versamenti a copertura perdite				
Riserva da riduzione capitale sociale				
Riserva avanzo di fusione				
Riserve per utili su cambi				
Differenza da arrotondamento all'unità di Euro				
Riserva da condono ex L. 19 dicembre 1973, n. 823;				
Riserve di cui all'art. 15 d.l. n. 429/1982, convertito nella legge n. 516/1982				
Riserva da condono ex L. 30 dicembre 1991, n. 413.				
Riserva da condono ex L. 27 dicembre 2002, n. 289.				
Varie altre riserve				
Fondo contributi in conto capitale				
Fondi riserve in sospensione di imposta				
Riserve da conferimenti agevolati (legge n. 576/1975)				
Fondi di accantonamento delle plusvalenze di cui all'art. 2 legge n.168/1992				
Riserva fondi previdenziali integrativi ex d.lgs n. 124/1993				
Riserva non distribuibile ex art. 2426				
Riserva per conversione EURO				
Conto personalizzabile				
Conto personalizzabile				
Conto personalizzabile				
Altra				
Arrotondamento				
Utili (perdite) portati a nuovo	48.453.776		(14.137.454)	60.591.230
Utile (perdita) dell'esercizio	14.137.454	12.551.878	14.137.454	12.551.878
	60.591.231	12.551.878		73.143.108

B) Fondi per rischi e oneri

(Rif. art. 2427, primo comma, n. 4, C.c.)

Saldo al 31/12/2005	Saldo al 31/12/2008	Variazioni
26.887.182	26.897.838	(10.677)



AUTORITA' PORTUALE DI AUGUSTA

Descrizione	31/12/2008	Incrementi	Decrementi	31/12/2009
Per trattamento di quiescenza Per imposte, anche differite Altri (Contributi IN Conto Capitale) Arrotondamento	26.897.839		10.877	26.887.162
	28.897.839		10.877	26.887.162

Trattasi di finanziamenti dello Stato e della Regione Sicilia vincolati all'esecuzione di opere portuali.

I decrementi sono relativi ad operazione contabile di neutralizzazione degli ammortamenti su beni acquisiti con detti fondi

La voce "Altri fondi", al 31/12/2009, pari a Euro 26.887.162 risulta così composta:

- e. 1.291.142,25 Accantonamento relativo a realizzazione sede / acquisto aree
- e. 1.023.534,02 Accantonamento relativo a manutenzioni straordinarie parti comuni
- e. 3.940.570,13 Accantonamento relativo a realizzazione banchina containers
- e. 9.146.115,00 Accantonamento relativo a opere pubbliche a carico dello Stato - legge 166/2002
- e. 7.746.853,50 Accantonamento relativo a realizzazione banchina containers
- e. 3.188.947,54 Accantonamento relativo a implementazione della Port Security
- e. 250.000,00 Accantonamento relativo ad escavazioni fondali
- e. 300.000,00 Accantonamento relativo all'aggiornamento del P.R.P.
- e. 26.887.162,44 Totale Fondo contributi c/capitale

C) Trattamento di fine rapporto di lavoro subordinato

(Rif. art. 2427, primo comma, n. 4, C.c.)

Saldo al 31/12/2009	Saldo al 31/12/2008	Variazioni
163.170	117.432	45.738

La variazione è così costituita.

Variazioni	31/12/2008	Incrementi	Decrementi	31/12/2009
TFR, movimenti del periodo	117.432	46.803	1.165	163.170

Il fondo accantonato rappresenta l'effettivo debito della società al 31/12/2009 verso i dipendenti in forza a tale data, al netto degli eventuali anticipi corrisposti.



AUTORITA' PORTUALE DI AUGUSTA**D) Debiti**

(Rif. art. 2427, primo comma, n. 4, C.c.)

Saldo al 31/12/2009	Saldo al 31/12/2008	Variazioni
766.311	635.635	130.676

I debiti sono valutati al loro valore nominale e la scadenza degli stessi è così suddivisa (articolo 2427, primo comma, n. 6, C.c.).

Descrizione	Entro 12 mesi	Oltre 12 mesi	Oltre 5 anni	Totale
Obbligazioni				
Obbligazioni convertibili				
Debiti verso soci per finanziamenti				
Debiti verso banche				
Debiti verso altri finanziatori				
Acconti				
Debiti verso fornitori	655.033			655.033
Debiti costituiti da titoli di credito				
Debiti verso imprese controllate				
Debiti verso imprese collegate				
Debiti verso controllanti				
Debiti tributari	67.087			67.087
Debiti verso istituti di previdenza	44.191			44.191
Altri debiti				
Arrotondamento	766.311			766.311

I debiti così come esposti, iscritti al loro valore nominale, sono specificatamente indicati nell'allegato elenco dei Residui Passivi, al netto dei debiti di cui al sistema degli impegni già trattato nella presente nota integrativa, alla sezione Criteri di Valutazione (Sistema degli impegni).

La ripartizione dei debiti secondo area geografica è riportata nella tabella seguente (articolo 2427, primo comma, n. 6, C.c.).

Debiti per Area Geografica	V / fornitori	V / Controllate	V / Collegate	V / Controllanti	V / Altri	Totale
Italia	655.033					655.033
Totale	655.033					655.033

E) Ratei e risconti

Saldo al 31/12/2009	Saldo al 31/12/2008	Variazioni
	2.661	(2.661)



AUTORITA' PORTUALE DI AUGUSTA

Rappresentano le partite di collegamento dell'esercizio conteggiate col criterio della competenza temporale.
Non sussistono, al 31/12/2009 ratei e/o risconti.

Conti d'ordine

(Rif. art. 2427, primo comma, n. 9, C.c.)

Descrizione	31/12/2009	31/12/2008	Variazioni
Sistema improprio dei beni altrui presso di noi			
Sistema improprio degli impegni	27.806.310	7.925.210	19.881.100
Sistema improprio dei rischi			
Raccordo tra norme civili e fiscali			
Totali	27.806.310	7.925.210	19.881.100

Trattasi di impegni assunti con delibere aventi ad oggetto lavori e progetti per i quali è necessario indire gara pubblica ed attualmente privi di creditore certo.
Gli impegni sono stati indicati nei conti d'ordine al valore nominale, desunto dalla relativa documentazione.

Il loro importo dettagliato è indicato nell'allegato elenco dei residui passivi.

Conto economico**A) Valore della produzione:**

Saldo al 31/12/2009	Saldo al 31/12/2008	Variazioni
13.848.628	13.979.142	(130.514)

Descrizione	31/12/2009	31/12/2008	Variazioni
Ricavi vendite e prestazioni	13.795.521	13.904.507	(108.986)
Variazioni rimanenze prodotti			
Variazioni lavori in corso su ordinazione			
Incrementi immobilizzazioni per lavori interni	53.107	74.635	(21.528)
Altri ricavi e proventi	13.848.628	13.979.142	(130.514)

La variazione è strettamente correlata a quanto esposto nella Relazione sulla gestione.



AUTORITA' PORTUALE DI AUGUSTA**B) Costi della produzione**

	Saldo al 31/12/2009 1.807.838	Saldo al 31/12/2008 1.237.835	Variazioni 570.003
Descrizione	31/12/2009	31/12/2008	Variazioni
Materie prime, sussidiarie e merci			
Servizi	723.288	589.170	134.118
Godimento di beni di terzi	23.262	23.261	1
Salari e stipendi	690.260	379.106	311.154
Oneri sociali	163.554	94.513	69.041
Trattamento di fine rapporto	46.903	50.833	(3.930)
Trattamento quiescenza e simili			
Altri costi del personale	48.929	25.200	23.729
Ammortamento immobilizzazioni immateriali	7.638	6.238	1.400
Ammortamento immobilizzazioni materiali	102.459	69.308	33.151
Altre svalutazioni delle immobilizzazioni			
Svalutazioni crediti attivo circolante			
Variazione rimanenza materie prime	1.281	93	1.188
Accantonamento per rischi			
Altri accantonamenti			
Oneri diversi di gestione	264	113	151
	1.807.838	1.237.835	570.003

Costi per materie prime, sussidiarie, di consumo e di merci e Costi per servizi

Sono strettamente correlati al materiale di consumo necessario al funzionamento degli uffici.

Costi per il personale

La voce comprende l'intera spesa per il personale sulla base del vigente CCNL di categoria, gli accantonamenti di legge al fondo TFR, gli oneri contributivi sociali ed assistenziali, l'IRAP a carico dell'Ente sul costo del lavoro.

Ammortamento delle immobilizzazioni materiali

Per quanto concerne gli ammortamenti si specifica che gli stessi sono stati calcolati sulla base della durata utile del cespite e del suo sfruttamento nella fase produttiva, ritenendo congrue le aliquote fiscali in vigore.

C) Proventi e oneri finanziari

	Saldo al 31/12/2009 579.864	Saldo al 31/12/2008 1.391.180	Variazioni (811.296)
Descrizione	31/12/2009	31/12/2008	Variazioni
Da partecipazione			



AUTORITA' PORTUALE DI AUGUSTA

Da crediti iscritti nelle immobilizzazioni			
Da titoli iscritti nelle immobilizzazioni			
Da titoli iscritti nell'attivo circolante			
Proventi diversi dai precedenti (interessi attivi su c/c di tesoreria)	579.864	1.391.180	(811.296)
(Interessi e altri oneri finanziari)			
Utili (perdite) su cambi			
	579.864	1.391.180	(811.296)

D) Rettifiche di valore di attività finanziarie

Nel corso dell'esercizio 2009 non sono state eseguite rettifiche di valore di attività finanziarie.

E) Proventi e oneri straordinari

(Rif. art. 2427, primo comma, n. 13, C.c.)

	Saldo al 31/12/2009 (68.776)	Saldo al 31/12/2008 4.987	Variazioni (73.763)
Descrizione	31/12/2009	Anno precedente	31/12/2008
Plusvalenze da alienazioni		Plusvalenze da alienazioni	
Varie	10.678	Varie	4.988
Totale proventi	10.678	Totale proventi	4.988
Minusvalenze		Minusvalenze	
Imposte esercizi		Imposte esercizi	
Varie	79.454	Varie	
Totale oneri	79.454	Totale oneri	
Totale	(68.776)		4.988

I proventi straordinari relativi all'esercizio 2009 per €. 10.678 sono costituiti da quote figurative di ricavi idonei a neutralizzare le quote di ammortamento dei cespiti realizzati con finanziamenti statali e regionali. Detti proventi sono rilevati in bilancio a fronte della relativa diminuzione (per utilizzo) del fondo contributi in conto capitale. Gli oneri straordinari relativi all'esercizio 2009 sono costituiti da versamenti al bilancio dello stato e da oneri contributivi di anni precedenti.



AUTORITA' PORTUALE DI AUGUSTA**Imposte sul reddito d'esercizio**

L'Ente non è assoggettato ad imposte dirette sul reddito dell'esercizio ai sensi della legge 84/94.

Altre informazioni


Ai sensi di legge si evidenziano i compensi complessivi spettanti agli amministratori ed ai membri del Collegio dei revisori (articolo 2427, primo comma, n. 16, C.c.).

Qualifica	Compenso
Presidente / Commissario	163.202
Commissario Aggiunto	85.921
Collegio dei Revisori	41.865
Comitato Portuale	17.750
TOTALE	308.758

Il presente bilancio, composto da Stato patrimoniale, Conto economico e Nota integrativa, rappresenta in modo veritiero e corretto la situazione patrimoniale e finanziaria nonché il risultato economico dell'esercizio e corrisponde alle risultanze delle scritture contabili.

Augusta, 20.05.2010

Il Responsabile Ufficio Amministrazione
Dr. Pierluigi Incassone



Il Segretario Generale
Amn. Ferdinando La Vaggi





AUTORITA' PORTUALE DI AUGUSTA

SITUAZIONE RESIDUI ATTIVI ANNO 2009

CAPITOLO	DEBITORE	COMPETENZA	IMPORTO
111/10	Ministero delle infrastrutture e dei Trasporti	2003 €	159.328,95
121/10	Dogana di Siracusa	2009 €	1.306.910,04
121/20	Dogana di Siracusa	2009 €	548,89
121/30	Dogana di Siracusa	2009 €	92.318,43
123/10	Agenzia del Demanio	2001 €	1.308.894,07
123/10	Provincia Regionale di Siracusa	2006 €	13,24
123/10	Palania Concetta	2009 €	130,17
123/10	Cantiere Noè Divisione Yatching srl	2009 €	19.034,90
123/10	Consorzio Italoffshore	2009 €	162.737,95
123/10	Megara Sea Shipping srl	2009 €	96,60
123/30	Banca Agricola Pop. Rg. (Interessi Attivi)	2009 €	122.435,29
123/30	Banca d'Italia (Interessi Attivi)	2009 €	0,01
124/10	Enel Energia S.p.A.	2008 €	9.460,39
124/10	Enel Servizio Elettrico S.p.A.	2008 €	2.538,56
124/10	Enel Energia S.p.A.	2009 €	138,13
125/20	Enel Distribuzione S.p.A.	2009 €	39,15
125/20	Palania Concetta	2009 €	50,00
125/20	Cantiere Noè Divisione Yatching srl	2009 €	50,00
125/20	Megara Sea Shipping srl	2009 €	50,00
125/20	Arena Domenico	2009 €	1.891,62
125/20	C.O.M.A.P. Consorzio Opere Marittime	2009 €	7.879,20
221/10	Cassa Depositi e Prestiti	2003 €	3.726.790,00
221/10	Cassa Depositi e Prestiti	2005 €	213.780,13
221/10	Banca OPI S.p.A.	2005 €	9.146.115,00
221/10	Banca OPI S.p.A.	2005 €	7.746.853,50
221/20	Ministero delle Infrastrutture e dei Trasporti	2002 €	1.291.142,25
222/10	Regione Sicilia	2009 €	5.552.102,78
311/70	Tesoreria Provinciale Stato Siracusa	2008 €	183,96
	TOTALE RESIDUI ATTIVI	€	30.871.511,01





AUTORITA' PORTUALE DI AUGUSTA

SITUAZIONE RESIDUI PASSIVI ANNO 2009

Capitolo	CREDITORE	COMPETENZA	IMPORTO
111/30	INPS - Ist. Naz.Prev. Sociale	2009 €	1.088,87
112/70	INPS - Ist. Naz.Prev. Sociale	2009 €	30.661,84
112/70	Agenzia Entrate	2009 €	7.403,18
113/30	Mondopulito di Dino Sopprimere	2009 €	4.983,92
113/50	Inturri Giuseppe	2008 €	4.200,00
113/50	Mariotti Elisabetta	2008 €	2.208,00
113/50	De Franchis Daniele	2009 €	748,80
113/60	Telecom Italia Spa	2009 €	233,76
113/60	Enel Energia Spa	2009 €	455,39
113/90	Incastrone Pierluigi	2009 €	53,85
113/100	Banca Agricola Popolare di Ragusa	2009 €	1,00
113/100	Soc. Coop. Legatoria Artigiana	2009 €	7.200,00
121/20	Meridionale impianti snc	2009 €	7.187,71
121/20	Creditori Diversi - Sist. Imp.(man. elettrica)	2009 €	2.123,86
121/40	Industria Serigrafica Siciliana Augusta srl	2009 €	3.870,00
121/40	Pollitalia srl	2009 €	3.000,00
121/40	Publikompass spa	2009 €	8.400,00
121/40	centro studi JEAN HOUÉUL	2009 €	2.000,00
121/50	CIA Security srl	2009 €	52.747,26
121/50	Creditori Diversi - Sist. Imp.(Servizio di vigilanza)	2009 €	46.081,06
124/10	Banca Agricola Popolare di Ragusa	2009 €	18,45
211/10	Creditori Diversi - Sist. Imp.(approf. fondali)	2006 €	250.000,00
211/10	Creditori Diversi - Sist. Imp.(Ristr. V.Dars.)	2007 €	1.545.514,80
211/10	Ing. Gaetano Miceli - STUDIO associato TECNASS	2008 €	101.704,88
211/10	La ferla Domenico	2008 €	3.847,69
211/10	Creditori Diversi - Sist. Imp.(1 stralcio 3 fase banchina)	2008 €	1.289.127,40
211/10	Creditori Diversi - Sist. Imp.(1 stralcio funz. terminal)	2009 €	19.949.210,85
211/10	Rossi Trombatori Bruno	2009 €	5.883,85
211/10	VIA INGEGNERIA SRL	2009 €	35.790,12
211/10	Creditori Diversi - Sist. Imp.(RUP PRP)	2007 €	38.238,29
211/10	Acquatecno srl	2009 €	141.004,80
211/10	Creditori Diversi - Sist. Imp.(lavori rete idrica)	2008 €	554,80
211/10	Ing. Roggio Mario	2007 €	18.969,78
211/10	Geog. Ferrante Andrea	2008 €	2.190,68
211/10	Creditori Diversi - Sist. Imp.(progetto acquisiz. aree)	2008 €	3.749.065,08
211/10	Creditori Diversi - Sist. Imp.(Ristr. Banchina S.Andrea.)	2008 €	826.337,08
211/10	Creditori Diversi - Sist. Imp.(Infrast. Linea telef.)	2008 €	2.500,00
211/10	Intagliata Francesco	2008 €	18.000,00
211/10	Creditori Diversi - Sist. Imp.(acquisto new jersey)	2009 €	67.620,00
211/20	Creditori Diversi - Sist. Imp.(sistemaz. Area circ.seda)	2009 €	32.970,50
211/20	Creditori Diversi - Sist. Imp.(reali. Pavimentazione st.)	2009 €	131.402,55
211/20	ASSITEC del F.lli Di Mauro snc	2009 €	14.275,50
211/25	Creditori Diversi - Sist. Imp.(lavori nuova sede)	2009 €	17.688,28
211/25	SER.IT COSTRUZIONI SRL	2009 €	54.682,63
211/40	TECSA SPA	2009 €	151.200,00
211/40	Creditori Diversi - Sist. Imp.(Imp videosorveglianza)	2009 €	39.200,00
211/40	Creditori Diversi - Sist. Imp.(chiusura piano pilot)	2009 €	987,50
211/40	S.C.S. Siciliana di Campisi Stefano	2009 €	10.574,90
311/10	Agenzia Entrate	2009 €	59.684,17



311/20	I.N.P.S. Ist. Naz. Previdenza Sociale	2009	€.	12.362,29
311/20	I.N.A.I.L. Siracusa	2009	€.	78,34
	TOTALE RESIDUI PASSIVI		€.	28.554.933,79





MODELLO SITUAM
(previsto dall'art. 42, comma 1)

SITUAZIONE AMMINISTRATIVA

Consistenza della cassa all'inizio dell'esercizio			57.532.136
Riscossioni	in c/competenza	13.102.104	
	in c/residui	2.155.331	15.257.435
Pagamenti	in c/competenza	2.687.007	
	in c/residui	746.745	3.433.752
Consistenza della cassa alla fine dell'esercizio			69.355.819
Residui attivi	degli esercizi precedenti	23.605.098	
	dell'esercizio	7.266.413	30.871.511
Residui passivi	degli esercizi precedenti	7.634.259	
	dell'esercizio	20.920.675	28.554.934
Avanzo dell'amministrazione alla fine dell'esercizio 2009			71.672.396

L'utilizzazione dell'avanzo di amministrazione per l'esercizio 2010 risulta così prevista:		
Parte vincolata		
al Trattamento di fine rapporto	163.170	163.170
al Fondi per rischi ed oneri su residui canonici demaniali		-
.....		
.....		
al Fondo ripristino investimenti	
per i seguenti altri vincoli	
Somme destinate alla realizzazione opere grande infrastrutturazione	26.887.162
		26.887.162
Totale parte vincolata		27.050.332
Parte disponibile		
.....	
.....	
Parte di cui non si prevede l'utilizzazione nell'esercizio 2010		
Totale parte disponibile		44.622.064
Totale Risultato di amministrazione presunto	



*AUTORITA' PORTUALE DI AUGUSTA***AUTORITA' PORTUALE DI AUGUSTA**

Sede: Palazzina ED1 PORTO COMMERCIALE AUGUSTA C.da PUNTA CUGNO - 96011 AUGUSTA (SR)

Relazione sulla gestione del bilancio al 31/12/2009

Premesso:

- Che l'Autorità Portuale di Augusta è stata istituita con D.P.R. 12.04.2001,
- Che nel corso dell'anno 2009 l'Ente è stato commissariato per circa nove mesi;
- Che il sottoscritto presidente è stato nominato con D.M. 24/09/2009 e che ha preso funzione del proprio ufficio in data 06.10.2009,
- Che i risultati conseguiti rappresentano anche per questo esercizio quelli di una realtà amministrativa in fase di assestamento, che negli scorsi anni ha scontato le scelte dello Stato volte ad una drastica limitazione della spesa pubblica, e che nel corso dell'ultimo biennio è stata commissariata. Ciò stante si è continuato, anzi si è dato nuovo impulso al lavoro volto a programmare e sviluppare tutte quelle attività propedeutiche all'avvio di una fase di sviluppo ed infrastrutturazione, che vede tra le opere portuali di maggiore interesse la realizzazione di una banchina Containers nel porto commerciale, la ristrutturazione della Vecchia darsena Servizi e la ristrutturazione della banchina S.Andrea, la realizzazione dei nuovi piazzali del porto, la redazione del nuovo PRP.

Un'analisi dei dati a consuntivo, evidenzia una grande potenzialità di spesa dell'Autorità portuale di Augusta, che potrebbe spingersi anche al di là di quanto impegnato e stanziato per la realizzazione delle opere di cui sopra, che trova il vero collo di bottiglia nell'impossibilità di spesa finalizzata allo studio del riassetto delle strutture esistenti.

Il grande obiettivo del porto di Augusta deve essere quello di portare con rapidità, le merci dell'estremo oriente ai grandi mercati europei e viceversa, andando incontro ad un meccanismo sempre più esigente ed a una dimensione di trasporto merci e containers che pretende risposte alle nuove necessità con l'impiego di navi sempre più grandi in un contesto di convenienza e servizi.

Per catturare traffico è però necessario offrire alle navi che scalano, servizi efficienti, spazi adeguati per lo stoccaggio delle merci da trasferire dalle navi madri alle feeder, fondali adeguati, vaste aree di servizi per assemblare, confezionare e manipolare le merci, utilizzando distripark anche di sistema, in buona sostanza, sarebbe necessaria capacità di spesa finalizzata allo studio dei traffici del bacino del mediterraneo per poi riuscire a catturarli attraverso un riassetto strategico e funzionale delle strutture già esistenti.

Da ultimo, nel corso dell'anno sono stati ultimati i lavori di sistemazione ed adeguamento alle normative vigenti in tema di sicurezza del lavoro, della nuova sede dell'A.P., sita in area del porto commerciale, in ottica del trasferimento della sede, che è già avvenuto lo scorso marzo 2010.

Ciò premesso, l'esercizio chiuso al 31/12/2009 riporta un risultato economico positivo pari a Euro 12.551.878, così come meglio analizzato nella presente relazione.



AUTORITA' PORTUALE DI AUGUSTA

Andamento della gestione

L'esercizio trascorso deve intendersi sostanzialmente positivo, tenuto conto del momento di crisi internazionale, infatti l'A.P. di Augusta ha quasi mantenuto la propria quota di traffici portuali.

Nella tabella che segue sono indicati i risultati conseguenti negli ultimi tre esercizi in termini di valore della produzione, margine operativo lordo.

	31/12/2009	31/12/2008	31/12/2007
valore della produzione	13.832.730	13.928.817	14.826.908
margine operativo lordo	12.135.253	12.766.640	14.230.700
Risultato prima delle imposte	12.551.878	14.137.454	15.027.195

Principali dati economici

Il conto economico riclassificato della società confrontato con quello dell'esercizio precedente è il seguente (in Euro):

	31/12/2009	31/12/2008	Variazione
Ricavi netti	13.832.730	13.928.817	(96.087)
Costi esterni	748.506	612.524	135.982
Valore Aggiunto	13.084.223	13.316.292	(232.069)
Costo del lavoro	948.971	549.852	399.119
Margine Operativo Lordo	12.135.253	12.766.640	(631.388)
Ammortamenti, svalutazioni ed altri accantonamenti	110.087	75.546	34.551
Proventi ed oneri diversi	(68.363)	3.594	(89.957)
Risultato Operativo	11.958.793	12.694.689	(735.896)
Proventi e oneri finanziari	579.864	1.391.180	(811.295)
Risultato prima componenti straordinarie	12.538.657	14.085.849	(1.547.191)
Componenti straordinarie nette	13.221	51.606	(38.385)
Risultato prima delle imposte	12.551.878	14.137.454	(1.585.576)
Imposte sul reddito			
Risultato netto	12.551.878	14.137.454	(1.585.576)

Principali dati patrimoniali

Lo stato patrimoniale riclassificato confrontato con quello dell'esercizio precedente è il seguente (in Euro):

	31/12/2009	31/12/2008	Variazione
Immobilizzazioni immateriali nette	623.198	203.990	419.208
Immobilizzazioni materiali nette	5.643.399	4.730.942	912.457
Partecipazioni ed altre immobilizzazioni finanziarie	23.592.902	23.592.902	
Capitale immobilizzato	29.859.499	28.527.834	1.331.665
Rimanenze di magazzino	2.126	3.407	(1.281)
Crediti verso Clienti	1.603.887	1.685.536	(81.649)
Altri crediti	122.619	479.453	(356.834)
Ratei e risconti attivi	15.802	16.432	(630)
Attività d'esercizio a breve termine	1.744.434	2.184.828	(440.394)
Debiti verso fornitori	855.033	260.445	594.588
Accconti			
Debiti tributari e previdenziali	111.278	375.190	(263.912)
Altri debiti			
Ratei e risconti passivi		2.661	(2.661)
Passività d'esercizio a breve termine	766.311	638.296	128.015



AUTORITA' PORTUALE DI AUGUSTA

Capitale d'esercizio netto	978.123	1.546.532	(568.409)
Trattamento di fine rapporto di lavoro subordinato	163.170	117.432	45.738
Debiti tributari e previdenziali (oltre 12 mesi)			
Altre passività a medio e lungo termine	26.887.162	26.897.838	(10.677)
Passività a medio lungo termine	27.050.332	27.015.271	35.061
Capitale investito	3.787.290	3.059.095	728.195
Patrimonio netto	(73.143.108)	(60.591.231)	(12.551.878)
Posizione finanziaria netta a medio lungo termine			
Posizione finanziaria netta a breve termine	69.355.819	57.532.136	11.823.683
Mezzi propri e indebitamento finanziario netto	(3.787.290)	(3.059.095)	(728.195)

Dallo stato patrimoniale riclassificato emerge la solidità patrimoniale dell'Ente, ossia la sua capacità mantenere l'equilibrio finanziario nel medio-lungo termine. A migliore descrizione della solidità patrimoniale, si riportano nella tabella sottostante alcuni indici di bilancio attinenti sia alle modalità di finanziamento degli impieghi a medio/lungo termine che alla composizione delle fonti di finanziamento, confrontati con gli stessi indici relativi ai bilanci degli esercizi precedenti.

	31/12/2009	31/12/2008	31/12/2007
Margine primario di struttura	43.283.610	32.063.397	22.884.421
Quoziente primario di struttura	2,45	2,12	1,97
Margine secondario di struttura	70.333.942	59.078.868	49.553.848
Quoziente secondario di struttura	3,35	3,07	3,10

Principali dati finanziari

La posizione finanziaria netta al 31/12/2009, è la seguente (in Euro):

	31/12/2009	31/12/2008	Variazione
Depositi bancari	69.355.819	57.532.136	11.823.683
Denaro e altri valori in cassa			
Azioni proprie			
Disponibilità liquide ed azioni proprie	69.355.819	57.532.136	11.823.683
Attività finanziarie che non costituiscono immobilizzazioni			
Obbligazioni e obbligazioni convertibili (entro 12 mesi)			
Debiti verso soci per finanziamento (entro 12 mesi)			
Debiti verso banche (entro 12 mesi)			
Debiti verso altri finanziatori (entro 12 mesi)			
Anticipazioni per pagamenti esteri			
Quota a breve di finanziamenti			
Debiti finanziari a breve termine			
Posizione finanziaria netta a breve termine	69.355.819	57.532.136	11.823.683

Obbligazioni e obbligazioni convertibili (oltre



AUTORITA' PORTUALE DI AUGUSTA

12 mesi)			
Debiti verso soci per finanziamento (oltre 12 mesi)			
Debiti verso banche (oltre 12 mesi)			
Debiti verso altri finanziatori (oltre 12 mesi)			
Anticipazioni per pagamenti esteri			
Quota a lungo di finanziamenti			
Crediti finanziari			
Posizione finanziaria netta a medio e lungo termine			
Posizione finanziaria netta	69.355.819	57.532.136	11.823.683

A migliore descrizione della situazione finanziaria si riportano nella tabella sottostante alcuni indici di bilancio, confrontati con gli stessi indici relativi ai bilanci degli esercizi precedenti.

	31/12/2009	31/12/2008	31/12/2007
Liquidità primaria	92,78	93,56	303,83
Liquidità secondaria	92,78	93,56	303,85
Indebitamento	0,01	0,01	0,00
Tasso di copertura degli immobilizzi	2,46	2,13	1,97

L'indice di liquidità primaria è pari a 92,78. La situazione finanziaria dell'Ente è da considerarsi buona.

L'indice di liquidità secondaria è pari a 92,78. Il valore assunto dal capitale circolante netto è sicuramente soddisfacente in relazione all'ammontare dei debiti correnti.

L'indice di indebitamento è pari a 0,01. L'ammontare dei debiti è da considerarsi I mezzi propri sono da ritenersi congrui in relazione all'ammontare dei debiti esistenti.

Dal tasso di copertura degli immobilizzi, pari a 2,46, risulta che l'ammontare dei mezzi propri e dei debiti consolidati è da considerarsi appropriato in relazione all'ammontare degli immobilizzi. I mezzi propri unitamente ai debiti consolidati sono da considerarsi di ammontare appropriato in relazione all'ammontare degli immobilizzi.

Informazioni attinenti al personale

Tenuto conto del ruolo sociale dell'Ente come evidenziato anche dal documento sulla relazione sulla gestione del Consiglio Nazionale dei Dottori commercialisti e degli esperti contabili, si ritiene opportuno fornire le seguenti informazioni attinenti al personale.

Nel corso dell'esercizio non si sono verificati infortuni gravi sul lavoro che hanno comportato lesioni gravi o gravissime al personale iscritto al libro matricola.

Nel corso dell'esercizio non si sono registrati addebiti in ordine a malattie professionali su dipendenti o ex dipendenti e cause di mobbing, per cui l'Ente è stato dichiarato definitivamente responsabile.



AUTORITA' PORTUALE DI AUGUSTA**Rendiconto Finanziario e Situazione Amministrativa**

L'esercizio 2009 chiude con un Disavanzo Finanziario di competenza pari ad €. 3.098.161 che evidenzia, rispetto all'Esercizio Finanziario 2008, un decremento di €. 8.255.355 ciò in conseguenza di una leggera flessione delle entrate correnti accertate e di una maggiore spesa in conto capitale per impegni relativi all'avvio di alcune procedure per l'infrastrutturazione del porto, ancorché in parte coperte da un finanziamento in conto capitale della Regione Sicilia.

Le Entrate accertate nel 2009, pari ad €. 20.368.517 sono così composte:

- euro 11.152.715, quali tasse portuali sulle merci imbarcate e sbarcate, tasse erariali (da maggio 2009 gettito delle tasse portuali) e di ancoraggio;
- euro 2.606.815, quali canoni demaniali,
- euro 579.864, quali interessi attivi maturati nel C/C di Tesoreria Speciale Mista;
- euro 33.331 quali proventi derivanti dalle autorizzazioni concesse alle imprese portuali;
- euro 12.888, quali recuperi e rimborsi diversi;
- euro 40.457, quali diritti di segreteria e altre entrate;
- euro 5.552.103 quali contributi in conto capitale della regione Sicilia;
- euro 390.344, quali entrate per partite di giro.

Nello stesso periodo sono state impegnate Spese per complessivi €. 23.466.678 con un incremento, rispetto all'esercizio 2008, di €. 12.439.172.

Dette Spese sono principalmente imputabili ai costi degli Organi Istituzionali e del personale in servizio, alle prestazioni di terzi per manutenzioni, utenze e consulenze ed alle spese in conto capitale, voce, quest'ultima, rilevante ai fini dell'incremento.

Dalla Situazione Amministrativa emergono, inoltre, Residui Attivi, di cui all'allegato elenco, in buona parte ancora da riscuotere, per un totale di €. 30.871.511, così costituiti:

- euro 1.308.894,07 sono costituiti da canoni demaniali relativi all'anno 2001, già riscossi dall'Agenzie del Demanio ma non ancora accreditati sul C/C di Tesoreria Speciale Mista. Si evidenzia che è già stata prodotta richiesta di riaccredito a favore dell'Ente, prima con nota prot. 1872 del 16.09.2002, poi con nota prot. 6047 del 03.10.2003, ancora con nota prot. 2139 del 05.04.2005, ed in fine con nota prot. 860 del 03.02.2006. L'interpellata Agenzia del Demanio, Direzione Centrale, con nota del 13.04.2006, comunicò di aver inviato alla propria filiale di Sicilia la documentazione prodotta da questa A.P., restando in attesa di ulteriori sviluppi della trattazione, sviluppi di cui ancora oggi questa A.P. resta in attesa, ancorché ulteriormente sollecitati in data 16.04.2010 con nota 2683/AMM;
- euro 182.012,86 sono costituiti da canoni demaniali ancora non incassati, di cui euro 13,24 relativi al 2005, ed euro 181.999,62 relativi al 2009;



AUTORITA' PORTUALE DI AUGUSTA

- euro 122.435,30 sono costituiti da interessi attivi maturati sul C/C di Contabilità Speciale Mista, ad oggi già riscossi;

-euro 1.291.142,25 sono costituiti da un contributo assegnato, quale cofinanziamento degli investimenti per la realizzazione della sede di questa Autorità, con decreto interministeriale 18 aprile 2002, che come, a suo tempo, indicato nel Piano Triennale 2005-2007, tenuto conto che la sede dell'Ente è in costruzione con altri fondi, detto contributo, previo esperimento delle procedure autorizzative da parte dei competenti organi, verrà utilizzato per l'acquisizione di aree per la realizzazione di nuovi piazzali nel Porto Commerciale e/o per altre finalità previste dallo stesso decreto;

- euro 1.399.777,16 sono costituiti dalle tasse portuali sulle merci imbarcate e sbarcate nel porto di Augusta di competenza 2009, già interamente riscosse;

- euro 159.326,95 sono costituiti dal contributo spese per manutenzioni parti comuni relativi all'anno 2003, più volte richiesto al Ministero Infrastrutture e Trasporti ma non ancora accreditato per mancanza di fondi disponibili, contributo, ulteriormente sollecitato in data 16.04.2010, con nota 2682/AMM. Si precisa che il Ministero Infrastrutture e Trasporti, con nota 5907 del 04.05.2010 ha risposto che, per la soppressione degli stanziamenti, non è possibile procedere al pagamento e pertanto nel corso del 2010 questo Ente attiverà la procedura di stralcio del residuo;

- euro 3.940.570,13 sono costituiti da Entrate in Conto Capitale per accensione di un mutuo con la Cassa Depositi e Prestiti, che verrà erogato nel corso dell'esercizio 2010, secondo le previsioni del Piano Triennale 2010-2012;

- euro 150,00 relativi ai diritti di segreteria, ancora da incassare;

- euro 9.146.115,00 sono costituiti da Entrate in Conto Capitale per accensione di un mutuo con la Banca OPI, che verrà erogato nel corso dell'esercizio 2010, e con il quale verranno realizzate, come descritto nel Piano Triennale 2010-2012, opere pubbliche a carico dello Stato ai sensi dell'art 36 comma 2 della legge 166/2002;

- euro 7.746.853,50 sono costituiti da Entrate in Conto Capitale per accensione di un mutuo con la Banca OPI, che verrà erogato nel corso dell'esercizio 2010, e con il quale verranno realizzate, come descritto nel Piano Triennale 2010-2012, opere pubbliche a carico dello Stato ai sensi dell'art 9 della legge 413/1998;

- euro 183,96 sono relativi a depositi cauzionali;

- euro 12.176,23 sono relativi a recupero di somme pagate in acconto al fornitore di energia elettrica per consumi previsionali che sono stornate da conguaglio;

- euro 9.770,82, relativi ad interessi di mora ancora da incassare;

-euro 5.552.102,78 sono relativi ad un contributo in conto capitale erogato dalla Regione Sicilia.

I Residui Passivi, di cui all'allegato elenco per complessivi € 28.554.933,79 sono composti rispettivamente da:

-euro 146.601,93 per Spese Correnti impegnate ma non ancora liquidate;

-euro 28.298.142,04 per Spese in Conto Capitale impegnate ma non ancora liquidate;



AUTORITA' PORTUALE DI AUGUSTA

-euro 110.189,82 per ritenute erariali, previdenziali, assistenziali e sindacali non ancora versate.

La Situazione Amministrativa allegata, presenta un Avanzo di Amministrazione, a fine Esercizio 2009, di €. 71.672.396.

Il disavanzo finanziario di competenza, pari ad €. 3.098.161, è rilevabile dalla seguente tabella:

RENDICONTO FINANZIARIO**Accertamenti**

Entrate derivanti da trasferimenti correnti	Euro	11.208.156
Altre Entrate	Euro	3.217.914
Entrate derivanti da trasferimenti in conto capitale	Euro	5.552.103
Entrate per partite di giro	<u>Euro</u>	<u>390.344</u>
Totale	Euro	20.368.517

Impegni

Spese correnti	Euro	1.776.830
Spese in conto capitale	Euro	21.299.503
Spese per partite di giro	<u>Euro</u>	<u>390.344</u>
Totale	Euro	23.466.678

Attività di ricerca e sviluppo

Nel corso dell'esercizio 2009 non sono state effettuate attività di ricerca e sviluppo.

Fatti di rilievo avvenuti dopo la chiusura dell'esercizio

Non si segnalano fatti rilevanti avvenuti dopo la chiusura dell'esercizio 2009.

Documento programmatico sulla sicurezza

Ai sensi dell'allegato B, punto 26, del D.Lgs. n. 196/2003, e successive modifiche ed integrazioni, recante Codice in materia di protezione dei dati personali, gli organi amministrativi danno atto che l'Ente si è adeguato alle misure in materia di protezione dei dati personali, alla luce delle disposizioni introdotte dal D.Lgs. n. 196/2003, secondo i termini e le modalità nello stesso indicate.



AUTORITA' PORTUALE DI AUGUSTA

Verifica dei limiti di spesa

Spese per consulenze	
Spesa 2004	€ 86.339,37
Limiti di spesa 2009 (max 30%)	€ 25.902,00
Spesa effettuata nel 2009	€ 3.244,80

Spese per relazioni pubbliche, convegni, mostre, pubblicità, rappresentanza	
Spesa 2007	€ 8.122,00
Limiti di spesa 2009 (max 50%)	€ 4.061,00
Spesa effettuata nel 2009	€ 3.595,80

Spesa per sponsorizzazioni	
Spesa 2007	€ 0
Limiti di spesa 2009 (max 50%)	€ 0
Spesa effettuata nel 2009	€ 0

Totale somme versate al bilancio dello Stato	12.695,00
---	------------------

Il versamento di cui sopra, in applicazione dell'art. 61, comma 17 della legge 133/08, calcolato come da sottostanti tabelle, è stato versato al bilancio dello stato in data 31.03.2009 come da allegata quietanza di versamento.

RIDUZIONI ART. 61 LEGGE 133/08

SPESE DI CONSULENZA

IMPEGNI 2004	LIMITE 2008 40%	LIMITE 2009 30%	DIFF. ART. 61 L. 133/08
86.339,37	34.536,00	25.902,00	8.634,00

SPESE PER RELAZIONI PUBBLICHE, CONVEGNI E PROMOZIONE

IMPEGNI 2007	LIMITE 2009 50%	DIFF. ART. 61 L. 133/08
8.122,00	4.061,00	4.061,00

TOTALE DIFF.	12.695,00
---------------------	------------------

Spese per autovetture	
Spesa 2004	€ 4.465,58
Limiti di spesa 2009 (max 50%)	€ 2.232,93
Spesa effettuata nel 2009 *	€ 3.859,98

* (nota) la spesa è relativa a n. 2 autovetture di proprietà dell'Ente con le quali si svolgono in buona parte servizi connessi alla security.



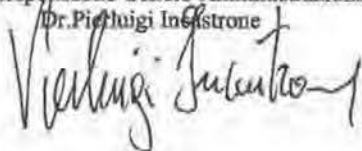
AUTORITA' PORTUALE DI AUGUSTA

Spese per manutenzione immobili utilizzati (art. 2 co. 618-623 L. 244/2007)			
Numero immobili	4	Valore Immobili	4.800.000,00
Limite di spesa (3% ovvero 1% se solo manutenzione ordinaria)			144.000,00
Spesa effettuata nel 2009	per manutenzione ordinaria		634,80
	per manutenzione straordinaria		72.370,91
	in totale		73.005,71
Spesa effettuata nel 2007	per manutenzione ordinaria		0
	per manutenzione straordinaria		0
	in totale		0
Eventuale differenza versata al bilancio dello Stato			ZERO

Augusta, 20.05.2010

Il Responsabile Ufficio Amministrazione

Dr. Pierluigi Inestrate



Il Presidente

Dr. Aldo Garozzo




**Autorità Portuale di Augusta**

Ente di diritto pubblico L. 84/94 - Cod. Fis. 90010170893

MANDATO DI PAGAMENTO Nr. 158**ESERCIZIO FINANZIARIO 2009****Gestione Competenze**

TITOLO: U1 CATEGORIA: U1.2.2 CAPITOLO: U122/30 ARTICOLO: 04 NUM ORD: 1

la Banca Agricola Popolare di Ragusa

PAGHERA'

A: Tesoreria Provinciale dello Stato

la somma di Euro 12.695,00

Euro (in lettere): Dodicimilaseicentonovantacinque**

Per: Riduzioni di spesa ai sensi dell'art. 61 legge n. 133/08

Documenti Giustificativi: Delibera commissariale n. 19/2009 del 30/03/2009

da estinguersi mediante: pagamento Mod. 124 Tes.
con quietanza di:

Augusta 31/03/2009

IL RESPONSABILE DELL' UFF. RAGIONERIA
Dr. Pierluigi INCASTRONEIL COMMISSARIO
Dott. Pietro BERNARDOBanca Agricola Popolare di Ragusa
Ragusa

TESORERIA PROVINCIALE DELLO STATO
 INSERTO UNIFICATO

Sezione di **PORTO AURELIO MAJANO (CA)**

DAP 0358526

Mod. **1217**

QUIETANZA

ANNO DI RENDIMENTO: **2009** DATA: **06.04.2009** NUMERO: **1736**

IMPORTO VERSATO: **12.695,00**** MARCATO DI SPESA: *******

GOVERNAMENTO CITTÀ DI PORTO AURELIO MAJANO

**MILIEICIMILA
 TRECENTONOVANTACINQUE/00****

IMPUTAZIONE DEL VERSAMENTO:
 CAPO: **10 1 COMP**

CAPICOD.: **ART.: IMPORTO: CAUSALE:**
**3492 12.695,00 RIDUZIONI DI SPESA AI SENSI DELL'ART. 61
 LEGGE 133/08
 MOD. 61 BIS TP 6: AGR. POP. PG**

MECC

CODICE **1690238/37877417000244174**

CODICE FISCALE **0010170893**

AUTORITA' PORTUALE DI AUGUSTA

T. S. N. 1.1. D. P. N. 1.1. 1.1. 1.1.

IL CAPO DELLA SEZIONE




(*) Autorizzazione pagamento bollo in modo virtuale (Intendenza di Finanza - Roma n. 1246/87 del 17.1.87 per la Sicilia, Intendenza di Finanza di Palermo n. 7944 del 4.5.87)

Autorità Portuale di Augusta

CENTRO DI RESPONSABILITA' - Segretario Generale		
COSTI PER NATURA - ANNO 2009 EFFETTIVO		
	TOTALE BUDGET	incidenza
	Importi in euro	% sul totale amministrazione
COSTO DEGLI ORGANI		
Spese per gli organi istituzionali dell'autorità Portuale	381.768	24,66 %
COSTO DEL PERSONALE		
Oneri per il personale in attività di servizio	949.647	61,34 %
Oneri per il personale in quiescenza		
COSTO DI GESTIONE		
Spese per l'acquisto di beni di consumo e servizi	187.235	12,09 %
COSTI STRAORDINARI E SPECIALI		
Trasferimenti passivi		
Oneri finanziari		
Oneri tributari		
Poste correttive e compensative delle spese correnti		
Spese non classificabili in altre voci		
AMMORTAMENTI	29.502	1,91 %
TOTALE COSTI DEL CENTRO DI RESPONSABILITA' Segretario Generale	1.548.152	100,00 %



Autorità Portuale di Augusta

CENTRO DI RESPONSABILITÀ - Segretario Generale

FINALITÀ DEI COSTI - ANNO 2009 EFFETTIVO

	COSTI PER NATURA											
	COSTO DEGLI ORGANI	%	COSTO DEL PERSONALE	%	COSTI DI GESTIONE	%	COSTI STRAORDINARI E SPECIALI	%	AMMORTAMENTI	%	TOTALE COSTI	%
INDIRIZZO POLITICO	331.768	100,00	22.126	4,48	96.320	17,41			5.592	1,13	495.878	32,03
PIANIFICAZIONE E PROGRAMMAZIONE			695.399	69,39	285.929	27,56			8.235	7,99	1.011.132	6,66
PROMOZIONE			8.995	65,73	4.049	29,72			620	4,55	13.624	0,88
FUNZIONE AMMINISTRATIVA ATTIVA			209.693	87,57	25.021	30,45			4.749	1,98	239.463	15,47
PROGETTAZIONE E REALIZZAZIONE DELLE OPERE PORTUALI			61.209	64,13	9.477	13,03			2.071	2,85	72.756	4,70
SUPPORTO ALLE ATTIVITÀ ISTITUZIONALI DEGLI ENTI			515.531	94,76	22.182	4,08			6.201	1,14	543.914	35,13
SECURITY			55.693	82,75	11.658	14,69			2.035	2,46	79.386	5,13
TOTALE COSTI C. di R. Segretario Generale	331.768	100,00	1.998.000	100,00	2.007.489	100,00	359.099	100,00	29.509	1,83	3.548.182	100,00
											1.598.159	100,00



COLLEGIO DEI REVISORI DEI CONTI - AUTORITA' PORTUALE DI AUGUSTA

RELAZIONE DEL COLLEGIO DEI REVISORI DEI CONTI DELL'AUTORITA'
PORTUALE DI AUGUSTA AL BILANCIO CONSUNTIVO PER L'ANNO 2009

Il Collegio dei Revisori ha proceduto all'esame del conto consuntivo 2009 dell'Autorità portuale di Augusta, redatto sulla base di quanto disposto dal nuovo Regolamento di Amministrazione e Contabilità (art. 36 e seguenti) e che, nell'operare la distinzione tra il bilancio politico (consuntivo finanziario decisionale) e il bilancio amministrativo per la gestione (consuntivo finanziario gestionale), consente di effettuare a consuntivo le analisi sul grado di realizzazione degli obiettivi inizialmente fissati.

Il conto consuntivo è composto dai seguenti documenti:

- a) il conto di bilancio, che si articola nel rendiconto finanziario decisionale e nel rendiconto finanziario gestionale;
 - b) il conto economico;
 - c) lo stato patrimoniale;
 - d) la nota integrativa.
- e, in allegato, contiene:
- a) la situazione amministrativa;
 - b) la relazione sulla gestione;
 - c) la relazione del Collegio dei revisori dei conti.

Dall'esame dei suddetti documenti sono state rilevate le risultanze di seguito indicate.

Rendiconto Finanziario Decisionale**TITOLO I - Entrate Correnti - UPB 1.2 - entrate diverse (euro)**

Categoria	Descrizione	2009	2008
1.2.1	Entrate tributarie	11.208.156	11.594.733
1.2.3	Redditi e proventi patrimoniali	3.186.679	3.722.011
1.2.4	Poste correttive o compensative di spese correnti	12.888	16.035
1.2.5	Imposte non classificabili in altre voci	18.347	51.267
TOTALE TITOLO I		14.426.070	15.384.046

TITOLO II - entrate in Conto Capitale - UPB 2.2 - trasferimenti in Conto Capitale

Categoria	Descrizione	2009	2008
2.2.1	Trasferimenti dello Stato	0	0
2.2.2	Trasferimenti della Regione Siciliana	5.552.103	300.000
TOTALE TITOLO II		5.552.103	300.000

TITOLO III - partite di giro - UPB 3.1 - entrate aventi natura di partite di giro

Categoria	Descrizione	2009	2008
3.1.1	Entrate aventi natura di partite di giro	390.344	499.713
TOTALE TITOLO III		390.344	499.713



COLLEGIO DEI REVISORI DEI CONTI — AUTORITA' PORTUALE DI AUGUSTA

Riepilogo Entrate per categorie

- Entrate tributarie	€ 11.208.156
- Redditi e proventi patrimoniali	€ 3.186.679
- Poste correttive e compensative di spese correnti	€ 12.888
- Entrate non classificabili in altre voci	€ 18.347
- Trasferimenti dello stato	€ 0
- Trasferimenti della Regione Siciliana	€ 5.552.103
- Entrate per partite di giro	€ 390.344

Totale generale delle entrate € 20.368.517

UPB 1 - Titolo 1 - Uscite Correnti

1.1 Funzionamento

Categoria	Descrizione	2009	2008
1.1.1	Uscite per gli organi dell'Ente	381.768	328.033
1.1.2	Oneri per il personale in attività di servizio	902.952	498.819
1.1.3	Uscite per l'acquisto di beni di consumo e di servizio	144.253	103.433

1.2 Interventi diversi

Categoria	Descrizione	2009	2008
1.2.1	Uscite per prestazioni istituzionali	211.998	130.475
1.2.2	Trasferimenti passivi	134.349	55.300
1.2.3	Oneri finanziari	0	0
1.2.4	Oneri tributari	806	1.016
1.2.5	Posto correttivo e compensative di entrate correnti	100	0
1.2.6	Uscite non classificabili in altre voci	605	0

1.4 Trattamenti di quiescenza

Categoria	Descrizione	2009	2008
1.4.2	Accantonamento al IFR	0	0
TOTALE TITOLO 1		1.776.831*	1.117.077*

UPB 2 - Titolo 2 - Spese in conto capitale

2.1 Investimenti

Categoria	Descrizione	2009	2008
2.1.1	Acquisizione beni di uso durevole	21.070.157	9.305.151
2.1.2	Acquisizione di immobilizzazioni tecniche	228.181	105.566
2.1.5	Indennità di anzianità e similari dovute al personale cessato	1.165	0
TOTALE TITOLO 2		21.299.503	9.410.717*

* Importi di importo arrotondato per eccesso all'euro



COLLEGIO DEI REVISORI DEI CONTI — AUTORITA' PORTUALE DI AUGUSTA

UPB 3 - Titolo III - partite di giro
3.1 uscite aventi natura di partite di giro

Categoria	Descrizione	2009	2008
3.1.1	Uscite aventi natura di partite di giro	390.344	409.713
	TOTALE TITOLO III	390.344	499.713

Riepilogo Spese

- Uscite correnti	€ 1.776.831
- Uscite in conto capitale	€ 21.299.503
- Uscite per partite di giro	€ 390.344

Totale generale Uscite € **23.466.678**

RENDICONTO FINANZIARIO

Accertamenti		
Entrate derivanti da trasferimenti correnti		€ 11.208.156
Altre Entrate		€ 3.217.914
Entrate derivanti da trasferimenti in conto capitale		€ 5.552.103
Entrate per partite di giro		€ 390.344
	Totale	€ 20.368.517
Impegni		
Spese correnti		€ 1.776.831
Spese in conto capitale		€ 21.299.503
Spese per partite di giro		€ 390.344
	Totale	€ 23.466.678

Dalla somma algebrica dei valori sopra indicati, per il cui dettaglio si rinvia alle apposite tabelle del commentario, si deduce un disavanzo finanziario di competenza per l'anno 2009 pari a € 3.098.161

SITUAZIONE AMMINISTRATIVA 2009

Consistenza della cassa ad inizio esercizio		€ 57.532.136
Riscossioni		
In C/competenza	€ 13.102.104	
In C/residui	€ 2.155.331	€ 15.257.435
Pagamenti		
In C/competenza	€ 2.637.007	
In C/residui	€ 746.745	€ 3.433.752
Consistenza della cassa a fine esercizio		€ 69.355.819
Residui attivi		
esercizi precedenti	€ 23.605.098	
dell'esercizio	€ 7.266.413	€ 30.871.511
Residui passivi		
esercizi precedenti	€ 7.634.259	
dell'esercizio	€ 20.920.675	€ 28.554.934
Avanzo di amministrazione all'esercizio		€ 71.672.396



COLLEGIO DEI REVISORI DEI CONTI — AUTORITÀ PORTUALE DI AUGUSTA

L'istituto di amministrazione sopra indicato risulta vincolato per € 27.050.332, da destinare nel 2010 ad "accantonamento a Fondo TFR" per € 163.170 e alla "realizzazione di opere di grande infrastrutturazione" per € 26.887.162, come illustrata nella "Nota integrativa".
Dall'analisi della situazione dei residui attivi, che ammontano a complessivi € 30.871.511, si evidenzia che € 23.7605.098 appartengono ad esercizi precedenti, come specificato in dettaglio nella "Relazione sulla gestione", a cui si rinvia. La situazione dei residui passivi evidenzia un totale pari a € 28.554.934.

Dell'analisi del "Costo economico" emerge un risultato economico positivo del periodo pari a € 12.551.878.

Dal prospetto riepilogativo che classifica i "costi per natura", si evidenzia che i costi relativi al funzionamento dell'Ente sono imputati ad un solo centro di responsabilità, "Segretario Generale".

Relativamente agli adempimenti previsti con ministeriale 04 marzo 2010 n. 2919, sulla formazione dei costi contabili 2009, questo Collegio prende atto della corretta predisposizione dei prospetti previsti e relativi a "spese per consulenze", "spese per relazioni pubbliche, convegni", "spese per autovetture" e per "spese per manutenzione degli immobili utilizzati", riportati nella "relazione sulla gestione".

Relativamente al prospetto inerente le "spese per autovetture" si evidenzia che la spesa in questione (€ 3.859,98) oltre i limiti previsti dalla legge, si precisa però che la stessa è riferita alle due autovetture di proprietà dell'Ente che vengono utilizzate in buona parte per effettuare servizi connessi alla security. A tal proposito giova ricordare la normativa di riferimento e cioè il comma 1) Legge finanziaria 2006, che così recita: "Per l'acquisto, la manutenzione, il noleggio e l'esercizio di autovetture, le pubbliche amministrazioni di cui all'articolo 1, comma 2, del decreto legislativo 30 marzo 2001, n. 165, e successive modificazioni, con esclusione di quelle operanti per l'ordine e la sicurezza pubblica, a decorrere dall'anno 2006 non possono effettuare spese di ammontare superiore al 50 per cento della spesa sostenuta nell'anno 2004."

Su tale atto che sono state versate nel corso del 2009, si veda relazione sulla gestione, le somme relative alle riduzioni di spesa così come previsto dall'art. 61 della legge 133/08. Le stesse sono state calcolate così come indicato nelle sottostanti tabelle.

RIDUZIONI ART. 61 LEGGE 133/08

SPESA DI CONSULENZA

IMPEGNI 2004	LIMITE 2008 40%	LIMITE 2009 30%	DIFF. ART. 61 L. 133/08
86.330,37	34.536,00	25.902,60	6.634,00

SPESA PER RELAZIONI PUBBLICHE, CONVEGNI E PROMOZIONI

IMPEGNI 2007	LIMITE 2009 30%	DIFF. ART. 61 L. 133/08
3.122,00	936,60	2.185,40

TOTALE DIFF. VERSATA	12.095,00
----------------------	-----------




COLLEGIO DEI REVISORI DEI CONTI — AUTORITA' PORTUALE DI AUGUSTA

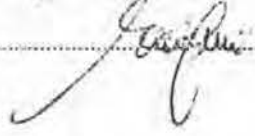
Esposto quanto sopra, il Collegio dei Revisori esprime parere positivo all'approvazione del bilancio consuntivo per l'anno 2009.

Roma, 25 Maggio 2010

IL COLLEGIO dei REVISORI

Dott.ssa Antonia SALSONE 

Dott. Mario LA PROVA 

Dott. Ennio CRISCI 





DELIBERA N. 06/2010 del 14.06.2010

OGGETTO: Approvazione Bilancio consuntivo esercizio 2009

Seduta del: 14.06.2010

IL COMITATO PORTUALE

- VISTA** la legge 28.01.1994 n. 84 relativa al riordino della legislazione in materia portuale, e successive modifiche;
- VISTO** il Titolo II, Capo VI, artt. 36 e seguenti del Regolamento di Amministrazione e Contabilità, adottato con delibera del Comitato Portuale n° 10/2007 del 03/08/2007 ed approvato dal Ministero dei Trasporti con nota prot. n. M_TRA/DINFR/ 12637 del 06/12/2007;
- VISTI** gli allegati che accompagnano il conto consuntivo E.F. 2009, quali parti integranti dello stesso, ed accertata la corrispondenza con quanto richiesto dal suddetto Regolamento di Amministrazione e Contabilità;
- PRESA** visione della relazione del Collegio dei Revisori dei Conti;

ALL'UNANIMITA'

DELIBERA

- 1) di approvare il Bilancio Consuntivo per l'esercizio finanziario 2009 nelle seguenti risultanze arrotondate all'unità:

RENDICONTI FINANZIARI (competenza)

Accertamenti	
Entrate derivanti da trasferimenti correnti	Euro 1.208.156
Altre Entrate	Euro 3.217.914
Entrate derivanti da trasferimenti in conto capitale	Euro 5.552.103
Entrate per partite di giro	Euro 390.344
Totale	Euro 20.368.517



Impegni:

Spese correnti	Euro 1.776.830
Spese in conto capitale	Euro 21.299.503
Spese per partite di giro	Euro 390.344
Totale	Euro 23.466.678

Dalla somma algebrica dei valori indicati per i titoli di parte corrente di entrata e di spesa si perviene ad un disavanzo finanziario di competenza pari ad €. 3.698.161, così come sotto dettagliato:

Pendiconto Finanziario Decisionale**TITOLO I – Entrate Correnti – UPB 1.2 – entrate diverse (euro)**

Categoria	Descrizione	2009	2008
1.2.1	Entrate tributarie	11.208.156	11.594.753
1.2.3	Redditi e proventi patrimoniali	3.186.679	3.722.931
1.2.4	Poste correttive e compensative di spese correnti	12.888	16.035
1.2.5	Entrate non classificabili in altre voci	18.347	51.267
TOTALE TITOLO I		14.426.070	15.384.986

TITOLO II – entrate in Conto Capitale – UPB 2.2 – trasferimenti in Conto Capitale

Categoria	Descrizione	2009	2008
2.2.1	Trasferimenti dello Stato	0	0
2.2.2	Trasferimenti della Regione Siciliana	5.552.103	300.000
TOTALE TITOLO II		5.552.103	300.000

TITOLO III – partite di giro - UPB 3.1 – entrate aventi natura di partite di giro

Categoria	Descrizione	2009	2008
3.1.1	Entrate aventi natura di partite di giro	390.344	499.713
TOTALE TITOLO III		390.344	499.713

Riepilogo Entrate per categorie

- Entrate tributarie	€ 11.208.156
- Redditi e proventi patrimoniali	€ 3.186.679
- Poste correttive e compensative di spese correnti	€ 12.888
- Entrate non classificabili in altre voci	€ 18.347
- Trasferimenti dello stato	€ 0
- Trasferimenti della Regione Siciliana	€ 5.552.103
- Entrate per partite di giro	€ 390.344
Totale generale delle entrate	€ 20.368.517



UPB I - Titolo I - Uscite Correnti

1.1 Funzionamento

Categoria	Descrizione	2009	2008
1.1.1	Uscite per gli organi dell'Ente	381.768	328.033
1.1.2	Oneri per il personale in attività di servizio	902.952	498.819
1.1.3	Uscite per l'acquisto di beni di consumo e di servizio	144.253	103.433

1.2 Interventi diversi

Categoria	Descrizione	2009	2008
1.2.1	Uscite per prestazioni istituzionali	311.998	130.475
1.2.2	Trasferimenti passivi	134.349	55.300
1.2.3	Oneri finanziari	0	0
1.2.4	Oneri tributari	806	1.016
1.2.5	Poste correttive e compensative di entrate correnti	100	0
1.2.6	Uscite non classificabili in altre voci	605	0

1.4 Trattamenti di quiescenza

1.4.2	Accantonamento al TFR	0	0
TOTALE TITOLO I		1.776.831	1.117.077

UPB 2 - Titolo II - Spese in conto capitale

2.1 Investimenti

Categoria	Descrizione	2009	2008
2.1.1	Acquisizione beni di uso durevole	21.070.157	9.305.151
2.1.2	Acquisizione di immobilizzazioni tecniche	228.181	105.586
2.1.5	Indennità di anzianità e similari dovute al personale cessato	1.165	0
TOTALE TITOLO II		21.299.503	9.410.716

UPB 3 - Titolo III - partite di giro

3.1 uscite aventi natura di partite di giro

Categoria	Descrizione	2009	2008
3.1.1	Uscite aventi natura di partite di giro	390.344	499.713
TOTALE TITOLO III		390.344	499.713

Riepilogo Spese

- Uscite correnti	€ 1.776.831
- Uscite in conto capitale	€ 21.299.503
- Uscite per partite di giro	€ 390.344

Totale generale Uscite	€ 23.466.678
-------------------------------	---------------------

Totale generale delle Entrate	€ 20.358.517
--------------------------------------	---------------------

Totale generale Uscite	€ 23.466.678
-------------------------------	---------------------

Disavanzo finanziario di competenza	€ 3.098.161
--	--------------------



RENJICONTO DI CASSA

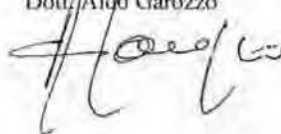
Consistenza della cassa all'inizio dell'esercizio			57.532.136
Riscossioni	in c/competenza	13.102.104	
	in c/residui	<u>2.155.331</u>	15.257.435
Pagamenti	inc/competenza	2.687.007	
	in c/residui	<u>746.745</u>	<u>3.433.752</u>
Consistenza della cassa alla fine dell'esercizio			69.355.819

- 2) di approvare gli elenchi dei residui attivi e passivi allegati al bilancio consuntivo 2009 a norma dell'art. 43 del Regolamento di Amministrazione e Contabilità, nelle seguenti cifre complessive:

Residui attivi	Euro	30.871.511,01
Residui passivi	Euro	28.554.933,79

- 3) di accertare in Euro **59.355.819** la consistenza della cassa al 31.12.2009 ed in Euro **74.572.356** l'avanzo di amministrazione alla fine dell'esercizio 2009;
- 4) di approvare lo Stato Patrimoniale ed il Conto Economico 2009 con un avanzo economico di Euro **12.551.878**;
- 5) di inviare la presente delibera, per la prescritta approvazione, al Ministero delle Infrastrutture e Trasporti unitamente alla relazione del Collegio dei Revisori dei Conti, ai sensi del comma 2. lettera a) dell'articolo 12 della Legge 28/01/1994 n. 84, e di inviarne copia anche al Ministero dell'Economia e delle Finanze, nonché alla Corte dei Conti.

Il Presidente
Dot. Aldo Garozzo



Esito della votazione:

Presenti	n. 18
Votanti	n. 18
Voti favorevoli	n. 18
Voti contrari	n. 0
Astenuti	n. 0





BILANCIO CONSUNTIVO 2010

(Redatto in data 16.05.2011)

(Approvato dal Comitato Portuale in data 13.06.2010)

DOCUMENTI:

1. Rendiconto Finanziario Decisionale (Mod. REFINDE)
2. Rendiconto Finanziario Gestionale (Mod. REFINGES)
3. Stato Patrimoniale (Mod. C/P)
4. Conto Economico (Mod. C/E – RICLASSECO)
5. Nota Integrativa
6. Elenco Residui Attivi e Passivi

ALLEGATI:

1. Situazione Amministrativa
2. Relazione sulla Gestione
3. Prospetto dei Costi per natura
4. Prospetto Finalità dei costi
5. Relazione del Collegio dei Revisori dei Conti
6. Delibera di approvazione del Comitato Portuale



Autorità Portuale di Augusta
Rendiconto Finanziario Decisionale

Codice	Denominazione	Anno 2010			Anno 2009		
		Residui	Competenza (Accertamenti)	Cassa (Riscossioni)	Residui	Competenza (Accertamenti)	Cassa (Riscossioni)
	TITOLO I - ENTRATE CORRENTI						
	UPB 1.1 - ENTRATE DERIVANTI DA TRASFERIMENTI CORRENTI						
	Categoria 1.1.1 - TRASFERIMENTI DA PARTE DELLO STATO	0	0	0	159.227	0	0
	UPB 1.2 - ENTRATE DIVERSE						
	Categoria 1.2.1 - ENTRATE TRIBUTARIE	1.329.777	14.717.002	15.176.701	1.142.037	11.208.150	10.950.485
	Categoria 1.2.3 - REDDITI E PROVENTI PATRIMONIALI	897.080	3.064.444	3.104.738	2.279.468	3.186.679	3.851.805
	Categoria 1.2.4 - POSTE CORRETTIVE E COMPENSATIVE DI SPESE CORRENTI	12.137	358	12.465	12.727	12.886	13.478
	Categoria 1.2.5 - ENTRATE NON CLASSIFICABILI IN ALTRE VOCI	0.900	44.910	52.995	42.056	18.547	51.343
	TOTALE ENTRATE CORRENTI	2.308.834	17.847.619	18.346.589	3.636.564	14.425.070	14.867.091
	TITOLO II - ENTRATE IN CONTO CAPITALE						
	UPB 2.2 - ENTRATE DERIVANTI DA TRASFERIMENTI IN CONTO CAPITALE						
	Categoria 2.2.1 - TRASFERIMENTI DELLO STATO	22.124.681	11.929.992	0	22.124.681	0	0
	Categoria 2.2.2 - TRASFERIMENTI DELLA REGIONE	5.552.100	0	3.763.369	0	5.552.103	0
	TOTALE ENTRATE IN CONTO CAPITALE	27.676.784	11.929.992	3.763.369	22.124.681	5.552.103	0
	TITOLO III - PARTITE DI GIRO						
	UPB 3.1 - ENTRATE AVENTI NATURA DI PARTITA DI GIRO						
	Categoria 3.1.1 - ENTRATE AVENTI NATURA DI PARTITE DI GIRO	184	767.297	769.797	184	390.344	390.344
	TOTALE - PARTITE DI GIRO	184	767.297	769.797	184	390.344	390.344
	TOTALE GENERALE ENTRATE	29.985.902	30.544.908	22.889.753	25.760.429	20.368.517	15.257.435



Autonità Portuale di Augusta
Riepilogo Rendiconto Finanziario Decisionale

Codice	Denominazione	Anno 2010			Anno 2009		
		Residui	Competenza (Accertamenti)	Cassa (Riscossioni)	Residui	Competenza (Accertamenti)	Cassa (Riscossioni)
	TITOLO I - ENTRATE CORRENTI	2.308.934	17.847.519	12.346.588	3.636.564	14.428.070	14.987.081
	TITOLO II - ENTRATE IN CONTO CAPITALE	27.676.784	15.929.892	3.763.359	22.124.681	6.652.103	0
	TITOLO III - PARTITE DI GIRO	184	787.297	759.797	184	390.344	390.344
	TOTALE GENERALE ENTRATE	29.985.902	30.544.908	22.869.743	25.760.429	20.368.517	15.257.435
	Avanzo di Amministrazione Utilizzato						
	TOTALE GENERALE	29.985.902	30.544.908	22.869.743	25.760.429	20.368.517	15.257.435



Autorità Portuale di Augusta
Rendiconto Finanziario Decisionale

Codice	Denominazione	Anno 2010			Anno 2009		
		Residui	Competenza (Impegni)	Cassa (Pagamenti)	Residui	Competenza (Impegni)	Cassa (Pagamenti)
UPB I - TITOLO I - USCITE CORRENTI							
1.1 - FUNZIONAMENTO							
	Categoria 1.1.1 - USCITE PER GLI ORGANI DELL'ENTE	1.039	279.665	246.242	1.687	381.788	382.346
	Categoria 1.1.2 - ONERI PER IL PERSONALE IN ATTIVITÀ DI SERVIZIO	38.955	1.245.953	1.155.874	25.517	902.952	890.903
	Categoria 1.1.3 - USCITE PER L'ACQUISTO DI BENI DI CONSUMO E DI SERVIZIO	19.382	127.637	115.218	34.965	144.253	158.732
1.2 - INTERVENTI DIVERSI							
	Categoria 1.2.1 - USCITE PER PRESTAZIONI ISTITUZIONALI	110.323	409.812	280.318	50.061	211.696	145.949
	Categoria 1.2.2 - TRASFERIMENTI PASSIVI	0	66.295	66.295	0	134.349	134.349
	Categoria 1.2.3 - ONERI FINANZIARI	0	0	0	0	0	0
	Categoria 1.2.4 - ONERI TRIBUTARI	18	1.079	1.079	18	806	806
	Categoria 1.2.5 - POSIE CORRETTIVE E COMPENSATIVE DI ENTRATE CORRENTI	0	500	500	0	100	100
	Categoria 1.2.6 - USCITE NON CLASSIFICABILI IN ALTRE VOCI	0	0	0	0	605	605
1.4 - TRATTAMENTI DI QUIESCENZA, INTEGRATI E SOSTITUTIVI							
	Categoria 1.4.2 - ACCANTONAMENTO AL TRATTAMENTO DI FINE RAPPORTO	0	0	0	0	0	0
TOTALE OLO I - USCITE CORRENTI		169.678	2.193.040	1.867.424	121.228	1.776.536	1.712.391
UPB II - TITOLO II - SPESE IN CONTO CAPITALE							
2.1 - INVESTIMENTI							
	Categoria 2.1.1 - ACQUISIZIONE DI BENI DI USO DUREVOLE ED OPERE IMMOBILIARI E INVESTIMENTI	26.003.715	7.779.671	1.535.513	8.121.187	21.070.157	1.083.764
	Categoria 2.1.2 - ACQUISIZIONE DI IMMOBILIZZAZIONI TECNICHE	300.977	229.042	207.289	33.550	328.181	58.799
	Categoria 2.1.5 - INDENNITÀ DI ANZIANITÀ E SIMILARI DOVUTE AL PERSONALE CESSATO DAL SERVIZIO	0	0	0	0	1.185	1.165
TOTALE OLO II - SPESE IN CONTO CAPITALE		26.304.692	8.008.713	1.742.802	8.154.737	21.399.523	1.143.728
UPB III - TITOLO III - PARTITE DI GIRO							
3.1 - USCITE AVENTI NATURA DI PARTITA DI GIRO							
	Categoria 3.1.1 - USCITE AVENTI NATURA DI PARTITE DI GIRO	72.125	767.297	781.098	245.444	390.244	563.883
TOTALE OLO III - PARTITE DI GIRO		72.125	767.297	781.098	245.444	390.244	563.883
TOTALE GENERALE USCITE		29.536.495	10.968.049	4.391.325	9.521.409	23.466.303	3.419.992



Autorità Portuale di Augusta
Riepilogo Rendiconto Finanziario Decisionale

Codice	Denominazione	Anno 2010			Anno 2009		
		Residui	Competenza (Impegni)	Cassa (Pagamenti)	Residui	Competenza (Impegni)	Cassa (Pagamenti)
	UPB 1 - TITOLO I - USCITE CORRENTI	158.878	2.193.040	1.857.424	121.228	1.776.830	1.713.391
	UPB 2 - TITOLO II - SPESE IN CONTO CAPITALE	28.294.893	8.007.713	1.742.802	8.155.337	21.299.503	1.156.898
	UPB 3 - TITOLO III - PARTITE DI GIRO	72.125	767.397	751.098	245.444	380.344	583.663
	TOTALE GENERALE USCITE	28.535.896	10.968.049	4.351.325	8.522.009	23.456.677	3.453.752



ENTRATE PARTE I
 Autorità Portuale di Augusta
 RENDICONTO FINANZIARIO GESTIONALE
 Anno di Gestione: 2010
 16/06/2011

Al: 31/12/2010

Dal: 01/01/2010

Codice	Descrizione	Gestione di Competenza										Differenze rispetto alle previsioni Residui		
		Previsioni					Somme da Accertare					Differenza Previsioni (+)	Differenza Previsioni (-)	
		Stipendi e Iniziale	Variazioni (+)	Variazioni (-)	Previsione Assorbita	Riscossioni	Da Riscuotere	Accertato						
E311/82	Rendizione fondo economico a fine esercizio	10.000	0	0	10.000	1.500	0	1.500	0	0	0	0	0	-4.500
	TOTALE CATEGORIA	2.345.000	0	0	2.345.000	268.703	7.505	268.703	7.505	7.505	7.505	7.505	7.505	-393.200
	TOTALE TIPOLOGIA	245.000	0	0	245.000	7.397.591	7.395	7.397.591	7.395	7.395	7.395	7.395	7.395	-130.450
	Totale Generale Entrate	31.854.992	0	0	31.854.992	17.396.481	13.748.447	17.396.481	13.748.447	13.748.447	13.748.447	13.748.447	13.748.447	-2.028.785



Autorità Portuale di Augusta
RENDICONTO FINANZIARIO GESTIONALE
 Anno di Gestione: 2010
 16/05/2011

Dal: 01/01/2010 Al: 31/12/2010

Codice	Descrizione	Capitolo		Gestione di Competenza				Somme da impegnare		Differenze rispetto alle previsioni Residui	
		Stanziam. iniziale	Variazioni (+)	Variazioni (-)	Previsione Assestata	Pagamenti	Da Pagare	Impegnato	Differenza Previsioni (*)	Differenza Previsioni Residui (2)	
U1	UPB 1 - TITOLO 1 - USCITE CORRENTI										
U1.1.1	Categoria 1.1.1 - USCITE PER GLI ORGANI DELL'ENTE										
U11110	Indennità di carica e rimborso spese al Presidente dell'Autoria	300.000	0	0	250.000	213.618	23.760	23.760	237.375	0	-52.629
U11120	Indennità di carica e rimborso spese ai membri del Comitato Portuale e Commissione consultiva	80.000	0	0	80.000	12.481	1.268	1.268	13.778	0	-66.222
U11120	Indennità di carica e rimborso spese agli organi di controllo	65.000	0	0	65.000	19.047	8.485	8.485	28.512	0	-56.488
U1.1.2	Categoria 1.1.2 - ONERI PER IL PERSONALE IN ATTIVITÀ DI SERVIZIO	456.000	0	0	435.000	245.133	34.512	34.512	279.665	0	-156.335
U11210	Emolumenti e rimborsi missioni Segretario Generale	180.000	0	0	180.000	144.752	0	0	144.752	0	-45.248
U11220	Emolumenti fissi al personale dipendente	1.002.000	0	0	1.002.000	539.573	0	0	539.573	0	-462.427
U11230	Emolumenti variabili al personale dipendente	16.781	0	0	16.781	3.837	0	0	3.837	0	-12.944
U11240	Indennità e rimborso per missioni	40.000	0	0	40.000	28.047	1.726	1.726	26.783	0	-10.217
U11250	Altri oneri per il personale	20.000	0	0	20.000	0	3.530	3.530	0	0	-16.470
U11260	Spese per l'organizzazione di corsi per il personale e partecipaz. a spese per corsi, incontri, da Enti	80.000	0	0	80.000	21.026	57.615	57.615	58.641	0	-358
U11270	Oneri previdenziali, assistenziali e fiscali a carico dell'Ente	898.924	0	0	898.924	205.792	65.473	65.473	271.268	0	-427.659
U11280	Oneri della contrattazione decentrata o azieribus	363.300	0	0	363.300	194.253	0	0	194.253	0	-179.047
U11290	Oneri derivanti da rinnovi contrattuali	185.600	0	0	185.600	8.318	0	0	8.318	0	-186.281
U1.1.3	Categoria 1.1.3 - USCITE PER L'ACQUISTO DI BENI DI CONSUMO E DI SERVIZIO	2.387.538	0	0	2.387.508	1.117.888	1.263.344	1.263.344	1.245.983	0	-1.340.555
U11310	Spese correnti con l'utilizzo dei mezzi di trasporto (autostrade, lavoro di manutenzione, riparazione, adattamenti) dei locali e discostazioni dell'Autoria Portuale	8.900	0	0	8.900	7.817	0	0	7.817	0	-2.183
U11320	Lavori di manutenzione, riparazione, adattamenti dei locali e discostazioni dell'Autoria Portuale	60.000	0	0	60.000	1.236	286	286	1.524	0	-86.476
U11330	Lavori di manutenzione e riparazione dei beni e disposizioni dell'Autoria Portuale, spesa per pulizia e vigilanza ufficio, spesa di locazioni passivi	110.000	0	0	110.000	18.302	10.684	10.684	28.986	0	-80.014
U11340	Spese per consulenza, studi ed altre analoghe prestazioni professionali	28.000	0	0	28.000	2.000	0	0	2.000	0	-27.800
U11350	Spese per consulenza, studi ed altre analoghe prestazioni	25.902	0	0	25.902	6.568	3.672	3.672	12.240	0	-13.862
U11360	Altre varie	125.000	0	0	125.000	9.381	1.806	1.806	11.186	0	-113.814
U11370	Materiale economato e facile consumo	45.000	0	0	45.000	8.802	3.780	3.780	12.582	0	-32.418
U11380	Periodici, riviste e pubblicazioni	5.000	0	0	5.000	1.025	0	0	1.025	0	-4.975
U11390	Spese passivi	10.000	0	0	10.000	2.134	322	322	2.456	0	-7.544
U113100	Spese diverse connesse al funzionamento degli uffici	206.000	0	0	206.000	20.690	4.051	4.051	24.741	0	-181.259
U113130	Spese per effetti di conto per il personale dipendente	40.000	0	0	40.000	0	0	0	0	0	-40.000
U113140	Premi di assicurazione	83.000	0	0	83.000	5.435	0	0	5.435	0	-78.565
U113160	Spese di rappresentanza	4.081	0	0	4.081	2.501	170	170	2.751	0	-1.310
U113170	Spese legitt. plurisano e varie	300.000	0	0	300.000	14.200	624	624	14.824	0	-285.086
U1.1.4	Categoria 1.1.4 - USCITE PER PRESTAZIONI ISTITUZIONALI	1.052.763	0	0	1.052.763	102.212	26.394	26.394	127.631	0	-425.136



Autorità Portuale di Augusta

RENDICONTO FINANZIARIO GESTIONALE

Dati: 01/01/2010

Al: 31/12/2010

Anno di Gestione: 2010

16/05/2011

Codice	Descrizione	Capitolo				Gestione di Competenza				Somma da Impegnare		Differenze rispetto alle previsioni	
		Stanzamento Iniziale	Variazioni (+)	Variazioni (-)	Previsioni Assaiatila	Pagamenti	Da Pagare	Impagato	Differenza Previsioni (+)	Differenza Previsioni (-)			
U12110	Previsioni di terzi per la gestione dei servizi portuali - spese per (uso servizi portuali)	350.000	0	0	350.000	79.817	9.894	86.291	0	-281.718			
U12120	Previsioni di terzi per manutenzioni (riparazioni, adattamenti diversi della parti comuni)	350.000	0	30.000	320.000	8.221	55.331	63.561	0	-296.439			
U12140	Spese promozionali e di propaganda	250.000	0	0	250.000	53.325	6.548	58.871	0	-180.329			
U12150	Spese per la sicurezza portuale	230.000	30.000	0	260.000	29.822	228.476	258.299	0	-1.701			
U12160	TOTALE CATEGORIA	1.180.000	30.000	30.000	1.180.000	169.885	259.817	469.852	0	-210.189			
U1220	Categoria 1.2.2 - TRASFERIMENTI PASSIVI	70.000	0	0	70.000	65.700	0	65.700	0	-14.300			
U12210	Contributi eventuale rimborsa alle attività dell'attività portuale	70.000	0	0	70.000	12.695	0	12.695	0	-17.305			
U12220	Trasferimenti allo Stato in ottemperanza a norme relative al conferimento della spesa pubblica	30.000	0	0	30.000	68.365	0	68.365	0	-37.695			
U1230	TOTALE CATEGORIA	100.000	0	0	100.000	134.065	0	134.065	0	-37.695			
U12310	Infirmità passivi spese a compensazioni bancarie	1.200	0	0	1.200	0	0	0	0	-1.200			
U12320	TOTALE CATEGORIA	1.200	0	0	1.200	0	0	0	0	-1.200			
U1240	Categoria 1.2.4 - ONERI TRIBUTARI	12.100	0	0	12.100	1.050	16	1.076	0	-11.021			
U12410	Imposta, tasse e tributi vari	12.100	0	0	12.100	1.050	16	1.076	0	-11.021			
U1250	TOTALE CATEGORIA	12.100	0	0	12.100	1.050	16	1.076	0	-11.021			
U12510	Restituzioni e rimborsi diversi	10.000	0	0	10.000	500	0	500	0	-9.500			
U12520	ENTRATE CORRENTI	10.000	0	0	10.000	500	0	500	0	-9.500			
U1260	TOTALE CATEGORIA	120.000	0	0	120.000	0	0	0	0	-120.000			
U12610	Spese per il, araffaggi, riaccomodi ed onorari	50.000	0	0	50.000	0	0	0	0	-50.000			
U12620	Fondo di riserva	10.000	0	0	10.000	0	0	0	0	-10.000			
U12630	Oneri vari straordinari	60.000	0	0	60.000	0	0	0	0	-60.000			
U142	TOTALE CATEGORIA	180.000	0	0	180.000	0	0	0	0	-180.000			
U14210	Accantonamento al trattamento di fine rapporto	75.000	0	0	75.000	0	0	0	0	-75.000			
U14220	Accantonamento al trattamento di fine rapporto	75.000	0	0	75.000	0	0	0	0	-75.000			
U14230	TOTALE CATEGORIA	150.000	0	0	150.000	0	0	0	0	-150.000			
U14240	TOTALE TITOLO	5.532.599	30.000	30.000	5.632.599	7.04.854	488.086	2.187.040	0	-3.469.529			
U2	U1493 - TITOLO II - SPESE IN CONTRO-CARTELE	14.700.000	0	0	14.700.000	946.736	6.603.800	7.750.336	2.803.510	-9.753.294			
U2.1	Categoria 2.1.1 - ACQUISIZIONE DI BENI DI USO DUREVOLE ED OPERE IMMOBILIARI E INVESTIMENTI	14.700.000	0	0	14.700.000	946.736	6.603.800	7.750.336	2.803.510	-9.753.294			
U2110	Acquisto, costruzione, trasformazione di opere portuali ed immobiliari	1.020.000	0	0	1.020.000	11.840	0	11.840	0	-988.160			
U21120	Previsioni di terzi per manutenzioni straordinaria delle parti comuni in ambito portuale, composta da manutenzione dei fondali	34.000	0	0	34.000	17.486	0	17.486	0	-46.514			
U21125	Previsioni di terzi per manutenzioni straordinarie degli immobili dell'Autorità Portuale	15.781.000	0	0	15.781.000	975.071	6.603.800	7.778.671	2.803.510	-10.807.929			
U2130	TOTALE CATEGORIA	800.000	0	0	800.000	48.998	0	48.998	0	-551.032			
U21310	Acquisto di attrezzature e macchinari	1.500.000	0	0	1.500.000	20.724	16.230	36.954	0	-1.463.046			
U21140	Impianti portuali	200.000	0	0	200.000	0	0	0	0	-200.000			
U21240	Acquisto di beni immateriali (progetti, brevetti)	800.000	0	0	800.000	127.020	15.100	142.120	0	-657.880			
U21280	Acquisto mobili e macchine d'ufficio	3.100.000	0	0	3.100.000	166.772	97.330	228.042	0	-2.871.958			
U21320	TOTALE CATEGORIA	3.100.000	0	0	3.100.000	166.772	97.330	228.042	0	-2.871.958			



Autorità Portuale di Augusta
RENDICONTO FINANZIARIO GESTIONALE

18/05/2011

Anno di Gestione: 2010

Al: 31/12/2010

Dal: 01/01/2010

Codice	Descrizione	Stanzamento Iniziale	Previsioni		Somme da Impegnare		Differenze rispetto alle previsioni Resolui		
			Variazioni (+)	Variazioni (-)	Pagamenti	Da Pagare	Differenza Previsioni (+)	Differenza Previsioni (-)	
Capitolo									
U21500	Indennità di anzianità	15.000	0	0	16.000	0	0	0	-15.000
U215	Categoria 3.1.5 - INDENNITÀ DI ANZIANITÀ E SIMILARI DONUTE AL PERSONALE CESSATO DAL SERVIZIO.	15.000	0	0	16.000	0	0	0	-15.000
	TOTALE CATEGORIA	16.999.000	0	0	18.899.000	1.172.769	8.834.930	8.007.713	-13.694.667
	TOTALE TITOLO								
U3	UPB 3 - TITOLO 11 - PARTITE DA PRO								
U311	Categoria 3.1.1 - URGENTE AVVERTI NATURA DI PARTITE DI GIRO	600.000	0	0	600.000	252.196	87.663	320.160	-279.841
U31110	Ritirate arretrati	500.000	0	270.000	230.000	67.263	20.360	87.622	-142.379
U31120	Ritirate previdenziali ed assistenziali	10.000	0	0	10.000	5.224	0	5.224	-4.776
U31130	Ritirate diverse	25.000	0	0	25.000	44	0	44	-24.856
U31160	Somme pagate per conto terzi	100.000	270.000	0	370.000	352.747	0	352.747	-17.233
U31170	Perite in sospeso	10.000	0	0	10.000	1.500	0	1.500	-8.500
U31180	Anticipazione fondi economici	1.245.000	270.000	270.000	1.245.000	978.874	88.573	767.297	-477.703
	TOTALE CATEGORIA	1.245.000	270.000	270.000	1.245.000	678.874	88.573	767.297	-477.703
	TOTALE TITOLO	25.776.569	300.000	300.000	26.776.569	3.566.711	7.411.338	10.866.049	-17.812.120
	Totale Generale Uscite								



Autorità Portuale di Augusta

RENDICONTO FINANZIARIO GESTIONALE

ENTRATE PARTE II

01/01/2010

31/12/2010

Anno di Gestione: 2010

19/06/2011

Codice	Descrizione	Capitolo			Gestione dei Residui Attivi			Variazioni			Gestione di Cassa			Differenza rispetto alle previsioni	Differenza Previsioni (+)	Differenza Previsioni (-)	Totale Ripetuta	
		Inizio Esercizio	Riscossioni	Debiti Incassati	Totale	Variazioni Residui	Variazioni Residui	Variazioni Residui	Previsione Approvata	Riscossioni	Differenza Previsioni (+)	Differenza Previsioni (-)	Totale Ripetuta					
E1	TITOLO I - ENTRATE CORRENTI																	
E1.1	Categoria 1.1.1 - TRASFERIMENTI DA PARTE DELLO STATO																	
E111/10	Contributo dello Stato	159.327	0	0	0	0	0	0	159.327	0	0	0	159.327	0	0	0	0	
E1.2	Categoria 1.2.1 - ENTRATE TRIBUTARIE																	
E121/10	Gettito della tassa sulle merci, imb. e sber. Cap III, Titoli I, 2263 sez. (cod. 501)	0	0	0	0	0	0	0	0	0	0	0	0	0	0	0	0	
E121/15	Gettito delle Tasse Portuali, Art. 2 DPR 107 del 28/05/2008	1.307.459	1.307.459	0	1.307.459	0	0	0	13.307.459	12.988.522	0	1.118.877	0	0	0	0	0	
E121/20	Gettito della tassa analfita (art.2, c.1, D.L. 477/4 convertito dalla L. 117/4) (cod. 571)	0	0	0	0	0	0	0	0	0	0	0	0	0	0	0	0	
E121/200	Gettito della tassa ancoaggio (Capo I, Tit. I, 92/93 e s. m.)	92.318	92.318	0	92.318	0	0	0	2.592.910	2.985.053	542.156	0	0	0	0	0	124.219	
E121/40	Proventi di autorizzazione per operazioni portuali di cui all'art.18 L. 84/84	0	0	0	0	0	0	0	75.000	34.166	0	40.834	0	0	0	0	0	
E121/60	Proventi autorizzazioni per attività svolte nel porto di cui all'art.18 L. 84/84	0	0	0	0	0	0	0	25.000	18.900	0	6.100	0	0	0	0	0	
	Proventi dal C.N.	1.369.777	1.369.777	0	1.369.777	0	0	0	15.959.177	15.176.701	342.736	0	0	0	0	0	940.878	
E1.2.3	Categoria 1.2.3 - REDDITI E PROVENTI PATRIMONIALI																	
E123/10	Canoni concessione aree demaniali e dello bianchite nell'ambito portuale	1.450.807	157.556	597.055	794.825	0	0	0	729.282	4.280.807	2.578.183	0	0	0	0	0	0	714.783
E123/30	Interessi attivi su titoli, oppozioni, conti correnti	122.435	122.435	0	122.435	0	0	0	1.322.435	326.455	0	795.681	0	0	0	0	0	152.004
	Proventi da attività	3.813.542	265.951	597.055	567.060	0	0	0	729.282	5.613.342	3.104.738	0	0	0	0	0	0	666.788
E1.2.4	Categoria 1.2.4 - POSTE CORRETTIVE E COMPENSATIVE DI SPESE CORRENTI																	
E124/10	Riscatti e rimborsi diversi	12.137	12.137	0	12.137	0	0	0	37.137	12.465	0	24.672	0	0	0	0	0	30
E1.2.5	Categoria 1.2.5 - ENTRATE NON CLASSIFICABILI IN ALTRE VOCI																	
E125/20	Entrate varie ed eventuali	9.960	8.019	1.842	9.960	0	0	0	64.960	52.685	0	12.275	0	0	0	0	0	2.192
	Entrate varie ed eventuali	9.960	8.019	1.842	9.960	0	0	0	64.960	52.685	0	12.275	0	0	0	0	0	2.192
	TOTALE TITOLO I	3.194.549	1.709.524	585.011	2.308.024	0	0	0	88.510	21.874.543	16.349.461	342.736	0	0	0	0	0	1.306.960
E2	TITOLO II - ENTRATE IN DOVUTO CAPITALE																	
E2.1	Categoria 2.1.1 - TRASFERIMENTI DELLO STATO																	
E211/10	Contributo dello Stato per manutenzione di opere infrastrutturali	29.833.539	0	29.833.539	29.833.539	0	0	0	32.793.830	0	0	0	0	0	0	0	0	32.793.830
E211/20	Contributo dello Stato per opere di manutenzione straordinaria delle parti comuni in ambito portuale (comprensive in conto di gestione)	1.291.142	1.291.142	0	1.291.142	0	0	0	1.291.142	0	0	0	0	0	0	0	0	1.291.142
	TOTALE TITOLO II	22.124.681	0	22.124.681	22.124.681	0	0	0	34.084.972	0	0	0	0	0	0	0	0	34.084.972
E2.2	Categoria 2.2.2 - TRASFERIMENTI DELLA REGIONE																	
E222/10	Contributo della Regione Sicilia	5.552.103	3.763.269	1.788.734	5.552.103	0	0	0	5.552.103	3.763.269	0	1.788.734	0	0	0	0	0	1.788.734
	TOTALE TITOLO II	27.676.784	3.763.269	23.912.415	27.676.784	0	0	0	39.636.974	3.763.269	0	33.873.705	0	0	0	0	0	33.873.705
E3	TITOLO III - PARTITE DI RISERVA																	
E3.1.1	Categoria 3.1.1 - ENTRATE AVVENTI NATURA DI PARTITE DI RISERVA																	
E311/10	Riserve annuali	0	0	0	0	0	0	0	620.000	320.160	0	279.840	0	0	0	0	0	0
E311/20	Riserve previdenziali ed assistenziali	0	0	0	0	0	0	0	500.000	27.632	0	412.378	0	0	0	0	0	0
E311/30	Riserve diverse	0	0	0	0	0	0	0	10.000	5.224	0	4.776	0	0	0	0	0	0
	Riserve di somme pagate per conto (ris.)	0	0	0	0	0	0	0	25.000	44	0	34.956	0	0	0	0	0	0



ENTRATE PARTE II Dal: 01/01/2010 Al: 31/12/2010 Anno di Gestione: 2010 16/05/2011

Autorità Portuale di Augusta
RENDICONTO FINANZIARIO GESTIONALE

Codice	Descrizione	Gestione dei Residui Attivi				Variazioni			Gestione di Cassa			
		Inizio Esercizio	Riscossioni	Da Riscuotere	Totale	Variazioni Residui +	Variazioni Passivi -	Provisione Annessa	Riscossioni	Differenza Produzioni (U)	Differenza rispetto alle previsioni (C)	Totale Residui
E31170	Partite in scapito	184	0	184	0	0	100.184	345.347	245.063	0	7.694	
E31186	Restituzione fondo economico al fine esercizio	0	0	0	0	0	10.000	1.500	0	8.500	0	
	TOTALE CATEGORIA...	184	0	184	0	0	1.245.184	759.797	245.063	730.450	7.694	
	TOTALE TITOLO...	184	0	184	0	0	1.245.184	759.797	245.063	730.450	7.694	
	Totale Generale Entrate	30.671.511	5.473.282	24.512.610	29.985.902	0	62.720.503	22.690.753	597.798	40.444.547	37.061.559	



Autorità Portuale di Augusta
RENDICONTO FINANZIARIO GESTIONALE

AI: 31/12/2010

Dal: 01/01/2010

USCITE PARTE II

Anno di Gestione: 2010

16/05/2011

Codice	Descrizione	Capitolo			Gestione dei Residui Passivi			Gestione di Cassa			Totale Residui	
		Inizio Esercizio	Pagamenti	Da Pagare	Totale	Variazioni Residui + Variazioni Residui	Previsione Assestata	Pagamenti	Differenza Previsioni (+)	Differenza Previsioni (-)		
U1	UFA 1 - ITTALCO I - USCITE CORRENTI											
U1.1.1	Categoria 1.1.1 - USCITE PER GLI ORGANI DELL'ENTE											
U1.1.1.0	Indennità di carica e rimborso spese al Presidente dell'Autorità Portuale	0	0	0	0	0	0	200.000	0	213.615	0	76.364
U1.1.1.20	Indennità di carica e rimborso spese ai membri del Comitato Portuale e Commissione consultiva	0	0	0	0	0	0	60.000	0	12.491	0	97.508
U1.1.1.50	Indennità di carica e rimborso spese agli organi di controllo	1.086	1.086	0	1.086	0	0	66.066	0	20.136	0	-65.953
U1.1.1.5	TOTALE CATEGORIA 1.1.1	1.086	1.086	0	1.086	0	0	436.066	0	246.242	0	180.907
U1.1.2	Categoria 1.1.2 - ONERI PER IL PERSONALE IN ATTIVITA' DI SERVIZIO											
U1.1.2.01	Emolumenti e rimborsi missioni Segretario Generale	0	0	0	0	0	0	160.000	0	144.752	0	45.248
U1.1.2.20	Emolumenti fissi al personale dipendente	0	0	0	0	0	0	1.092.001	0	539.573	0	652.428
U1.1.2.90	Emolumenti variabili al personale dipendente	0	0	0	0	0	0	16.781	0	3.037	0	12.944
U1.1.2.40	Indennità e rimborso per missioni	0	0	0	0	0	0	40.000	0	29.057	0	11.943
U1.1.2.50	Altri oneri per il personale	0	0	0	0	0	0	20.000	0	0	0	20.000
U1.1.2.60	Spese per l'organizzazione di corsi per il personale e partecipazioni a corsi, seminari, ecc.	0	0	0	0	0	0	90.000	0	2.026	0	57.974
U1.1.2.70	Oneri previdenziali, assistenziali e fiscali e carico dell'Ente	36.085	36.085	0	36.085	0	0	736.999	0	243.657	0	493.332
U1.1.2.90	Oneri della contrattazione decentrata o aziendale	0	0	0	0	0	0	393.200	0	164.263	0	178.947
U1.1.2.98	Oneri derivanti da rinnovi contrattuali	0	0	0	0	0	0	165.600	0	8.316	0	166.281
U1.1.2	TOTALE CATEGORIA 1.1.2	36.085	36.085	0	36.085	0	0	2.624.571	0	1.155.674	0	1.468.897
U1.1.3	Categoria 1.1.3 - USCITE PER L'ACQUISTO DI BENI DI CONSUMO E DI SERVIZIO											
U1.1.3.01	Spese per l'acquisto dei mezzi di trasporto (autovetture, ciclomotori ecc.)	0	0	0	0	0	0	9.600	0	7.607	0	2.193
U1.1.3.20	Lavori di manutenzione, riparazioni, adattamenti dei locali a disposizione dell'Autorità Portuale	0	0	0	0	0	0	60.000	0	1.208	0	58.794
U1.1.3.90	Lavori di manutenzione e riparazione dei beni a disposizione dell'Autorità Portuale - spese per pulizia e vigilanza ufficio	4.281	4.281	0	4,281	0	0	114,261	0	23,564	0	90,698
U1.1.3.40	Locazioni passive	0	0	0	0	0	0	26,000	0	200	0	27,000
U1.1.3.50	Spese per consulenza, studi ed altre analoghe prestazioni professionali	1,157	7,49	6,408	7,157	0	0	42,669	0	9,317	0	33,542
U1.1.3.60	UtENZE VARI	689	689	0	689	0	0	125,689	0	10,070	0	115,619
U1.1.3.70	Materiale economico e facile consumo	0	0	0	0	0	0	45,000	0	8,802	0	36,198
U1.1.3.90	Periodici, riviste e pubblicazioni	0	0	0	0	0	0	8,000	0	1,025	0	4,975
U1.1.3.90	Spese postali	54	54	0	54	0	0	10,054	0	2,189	0	7,865
U1.1.3.100	Spese diverse commesse al funzionamento degli uffici	7,201	7,201	0	7,201	0	0	213,201	0	27,881	0	185,310
U1.1.3.130	Spese per affitti di congedo per il personale dipendente	0	0	0	0	0	0	40,000	0	0	0	40,000
U1.1.3.140	Primi di assicurazione	0	0	0	0	0	0	85,000	0	5,435	0	79,565
U1.1.3.160	Spese di rappresentanza	0	0	0	0	0	0	4,081	0	2,681	0	1,400
U1.1.3.170	Spese legali, giudiziali e varie	0	0	0	0	0	0	300,000	0	14,360	0	286,720
U1.1.3	TOTALE CATEGORIA 1.1.3	19,382	19,674	6,408	19,382	0	0	1.081,945	0	1.152,116	0	31,802



Capitolo		Gestione dei Residui Passivi				Variazioni			Gestione di Cassa				Totale Residui
		Inizio Esercizio	Pagamenti	Da Pagare	Totale	Variazioni Residui + Variazioni Residui -	Previsione Assestata	Pagamenti	Differenza Previsioni (+)	Differenza Previsioni (-)			
U121/10	Previsioni di fondi per la gestione dei servizi portuali - spese	0	0	0	0	0	350.000	78.917	0	271.983	0	8.664	
U121/20	Previsioni di fondi per manutenzione, riparazioni, addebiamenti (diversi dalle parti comuni)	7.215	7.215	0	7.215	0	347.215	15.448	0	311.769	0	55.331	
U121/40	Spese promozionali e di propaganda	17.270	17.270	0	17.270	0	260.000	70.565	0	189.435	0	8.346	
U121/50	Spese per la security portuale	85.838	85.838	0	85.838	0	345.838	115.851	0	230.787	0	228.478	
U121/50	TOTALE CATEGORIA...	110.323	110.323	0	110.323	0	1.263.053	280.318	0	1.002.735	0	299.817	
U122	Categoria 1.2.2 - TRASFERIMENTI PASSIVI												
U122/10	Contributi aventi attinenza allo sviluppo dell'attività portuale	0	0	0	0	0	70.000	55.700	0	14.300	0	0	
U122/20	Trasferimenti allo Stato in ottemperanza a norme relative al contenimento della spesa pubblica	0	0	0	0	0	30.000	12.885	0	17.115	0	0	
U122/30	TOTALE CATEGORIA...	0	0	0	0	0	100.000	68.585	0	31.415	0	0	
U123	Categoria 1.2.3 - ONERI FINANZIARI												
U123/10	Interessi passivi spese e commissioni bancarie	0	0	0	0	0	1.200	0	0	1.200	0	0	
U123/10	TOTALE CATEGORIA...	0	0	0	0	0	1.200	0	0	1,200	0	0	
U124	Categoria 1.2.4 - ONERI TRIBUTARI												
U124/10	Imposta, tasse e tributi vari	18	18	0	18	0	12.118	1.079	0	11.040	0	18	
U124/10	TOTALE CATEGORIA...	18	18	0	18	0	12.118	1.079	0	11,040	0	18	
U125	Categoria 1.2.5 - POSTE CORRETTRIVE E COMPENSATIVE DI ENTRATE CORRETTIVE												
U125/10	Restituzioni e rimborsi diversi	0	0	0	0	0	10.000	500	0	9.500	0	0	
U125/10	TOTALE CATEGORIA...	0	0	0	0	0	10.000	500	0	9,500	0	0	
U126	Categoria 1.2.6 - USCITE NON CLASSIFICABILI IN ALTRE VOCI												
U126/10	Spese per liti, arbitraggi, risarcimenti ed accessori	0	0	0	0	0	120.000	0	0	120.000	0	0	
U126/20	Fondo di riserva	0	0	0	0	0	50.000	0	0	50.000	0	0	
U126/30	Oneri vari straordinari	0	0	0	0	0	10.000	0	0	10.000	0	0	
U126/30	TOTALE CATEGORIA...	0	0	0	0	0	180.000	0	0	180.000	0	0	
U14.2	Categoria 1.4.2 - ACCANTONAMENTO AL TRATTAMENTO DI FINE RAPPORTO												
U142/10	Accantonamento al trattamento di fine rapporto	0	0	0	0	0	75.000	0	0	75.000	0	0	
U142/10	TOTALE CATEGORIA...	0	0	0	0	0	75.000	0	0	75.000	0	0	
U2	TITOLO II - SPESE IN COITO CAPITALE	188.878	182.470	6.408	188.878	0	5.943.979	1.957.424	0	3.936.552	0	464.894	
U2.1	Categoria 2.1.1 - ACQUISIZIONE DI BENI DI USO DUREVOLE ED OPERE IMMOBILIARI E INVESTIMENTI												
U211/10	Acquisto, costruzione, trasformazione di opere portuali ed immobiliari - approntamento fucili	27.845.160	481.041	27.383.564	27.844.605	0	555	1.427.777	0	41.117.382	0	34.157.164	
U211/20	Acquisto di beni per manutenzione ordinaria e straordinaria	178.849	7.939	170.709	178.849	0	1.178.645	19.779	0	1.198.685	0	170.709	
U211/25	Previsioni di fondi per manutenzione straordinaria degli immobili dell'Autorità Portuale	72.371	70.462	0	70.462	0	168.371	87.857	0	80.514	0	0	
U211/25	TOTALE CATEGORIA...	28.096.180	559.442	27.534.273	28.083.916	0	2.454	1.535.513	0	42.344.666	0	34.337.873	
U2.1.2	Categoria 2.1.2 - ACQUISIZIONE DI IMMOBILIZZAZIONI TECNICHE												
U212/10	Acquisto di attrezzature e macchinari	0	0	0	0	0	600.000	48.568	0	551.032	0	0	
U211/40	Impianti portuali	301.962	10.577	190.400	200.977	0	965	1.701.962	0	1.670.681	0	206.530	
U212/40	Acquisto di beni immateriali (progetti, brevetti)	0	0	0	0	0	200.000	0	0	200.000	0	0	

Autorità Portuale di Augusta

STATO PATRIMONIALE

pag. 1/2

ATTIVITA'		ANNO	ANNO	PASSIVITA'	
dal 01/01/2010 al 31/12/2010		2010	2009	2010	2009
A) CREDITI VERSO LO STATO ED ALTRI ENTI PUBBLICI PER LA PARTECIPAZIONE AL PATRIMONIO INIZIALE				A) PATRIMONIO NETTO	
B) IMMOBILIZZAZIONI				I. Fondo di dotazione	
I. Immobilizzazioni immateriali				II. Riserve obbligatorie e derivati da leggi	
1) Costi d'impianto e di ampliamento				III. Riserve di rivalutazione	
2) Costi di ricerca, di sviluppo e di pubblicità				IV. Contributi a fondo perduto	
3) Diritti di brevetto industriale e diritti di utilizzazione delle opere di ingegno				V. Contributi per ripiano disavanzi	
4) Concessioni, licenze, marchi e diritti simili				VI. Riserve statutarie	
5) Avviamento				VII. Altre riserve distintamente indicate	
6) Immobilizzazioni in corso e acconti		430.962	130.962	VIII. Avanzi (Disavanzi) economici portati a nuovo	
7) Manutenzioni straordinarie e migliorie su beni di terzi		146.469	170.568	IX. Avanzo (Disavanzo) economico d'esercizio	
8) altre		26.623	31.689	35.801.177	69.591.230
Totale		576.054	623.199	Totale Patrimonio netto (A)	
				30.572.717	13.141.108
II. Immobilizzazioni materiali				B) CONTRIBUTI IN CONTO CAPITALE	
1) Terreni e fabbricati		129.819	102.418	1) per contributi a destinazione vincolata	
2) Impianti e macchinari		142.121	130.129	2) per contributi indistinti per la gestione	
3) Attrezzature industriali e Commerciali		129.303	154.569	3) per contributi in natura	
4) Automezzi e motomezzi		56.740		Totale contributi in conto capitale (B)	
5) Immobilizzazioni in corso e acconti		6.430.700	5.229.001	30.796.081	26.007.162
6) Diritti reali di godimento				C) FONDI PER RISCHI ED ONERI	
7) altri beni		180.187	26.494	1) per trattamento di quiescenza e obblighi simili	
Totale		7.188.066	5.643.399	2) per imposte	
				3) per altri rischi ed oneri futuri	
III. Immobilizzazioni finanziarie, con separata indicazione, per ciascuna voce dei crediti, negli importi esigibili entro l'esercizio successivo				4) per ripristino investimenti	
1) Partecipazioni in:				Totale Fondi rischi ed oneri futuri (C)	
a) imprese controllate				41.100.000	
b) imprese collegate				D) TRATTAMENTO DI FINE RAPPORTO DI LAVORO SUBORDINATO	
c) imprese controllanti				231.408	141.170
d) altre imprese				E) RESIDUI PASSIVI, con separata indicazione, per ciascuna voce degli importi esigibili oltre l'esercizio successivo	
e) altri enti				1) obbligazioni	
f) Crediti				2) verso banche	
a) verso imprese controllate				3) verso altri finanziatori	
b) verso imprese collegate				4) acconti	
c) verso lo Stato e altri soggetti pubblici				5) debiti verso fornitori	
d) verso altri				6) rappresentati da titoli di credito	
e) Altri titoli				7) verso imprese controllate, collegate e controllanti	
f) Crediti finanziari diversi				8) debiti tributari	
Totale				9) debiti verso istituti di previdenza e sicurezza sociale	
				10) debiti verso iscritti, soci e terzi per prestazioni dovute	
IV. ATTIVO CIRCOLANTE				11) debiti verso lo Stato ed altri soggetti pubblici	
Rimanenze				12) debiti diversi	
1) materie prime, sussidiarie e di consumo		706	3.124	Totale Debiti (E)	
2) prodotti in corso di lavorazione e semilavorati				936.174	766.115
3) lavoro in corso				F) RATEI E RISCONTI	
4) prodotti finiti e merci				1) Ratei passivi	
5) acconti				2) Risconti passivi	
Totale		706	3.124	3) Aggio su prestiti	
				4) Riserve tecniche	
V. Residui attivi, con separata indicazione, per ciascuna voce, degli importi esigibili oltre l'esercizio successivo				Totale ratei e risonanti (F)	
1) Crediti verso utenti, clienti ecc.		2.675.707	1.581.150	2.427	
2) Crediti verso iscritti, soci e terzi					
3) Crediti verso imprese controllate e collegate					
4) Crediti verso lo Stato ed altri soggetti pubblici		1.973.932	2.759.547		
-bis) Crediti tributari					
5) Crediti verso altri		22.323.064	20.989.111		
Totale		35.672.392	25.319.408		



Autorità Portuale di Augusta

STATO PATRIMONIALE

pag. 2 / 2

dal 01/01/2010 al 31/12/2010					
ATTIVITA'	ANNO	ANNO	PASSIVITA'	ANNO	ANNO
	2010	2009		2010	2009
III. Attività finanziarie che non costituiscono immobilizzazioni					
1) partecipazioni in imprese controllate					
2) partecipazioni in imprese collegate					
3) altre partecipazioni					
4) altri titoli					
Totale					
IV. Disponibilità liquide					
1) depositi bancari e postali	27.864.447	69.355.819			
2) assegni					
3) denaro e valori in cassa					
Totale	27.864.247	69.355.819			
Totale attivo circolante (C)	122.737.275	94.677.353			
D) RATEI E RISCONTI					
1) Ratei attivi					
2) Risconti attivi	137.474	15.802			
Totale ratei e risconti (D)	137.474	15.802			
Totale attivo	131.636.869	100.959.752	Totale passivo netto	131.636.869	100.959.752



Autorità Portuale di Augusta
CONTO ECONOMICO

MODELLO G/E

dal 01/01/2010 al 31/12/2010

RISULTATI DIFFERENZIALI	2010		2009	
	PARZIALI	TOTALI	PARZIALI	TOTALI
A) VALORE DI PRODUZIONE				
1) Proventi e corrispettivi per la produzione delle prestazioni e/o servizi*	17.248.495		13.822.281	
2) Variazioni delle rimanenze dei prodotti in corso di lavorazione, semilavorati e finiti				
3) Variazioni dei lavori in corso su ordinazione				
4) Incrementi di immobilizzazioni per lavori interni				
5) Altri ricavi e proventi, con separata indicazione dei contributi di competenza dell'esercizio				
a) Altri ricavi e proventi	39.716		26.347	
a) Contributi di competenza dell'esercizio				
Totale valore della produzione (A)		17.288.211		13.848.628
B) COSTI DELLA PRODUZIONE				
6) per materie prime, sussidiarie, consumo e merci **	16.964		6.148	
7) per servizi **	692.621		697.498	
8) per godimento beni di terzi **	7.151		23.262	
9) per il personale **				
a) salari e stipendi	873.530		677.065	
b) oneri sociali	213.053		163.554	
c) trattamento di fine rapporto	68.239		46.903	
d) trattamento di quiescenza e simili				
e) altri costi	159.624		61.448	
10) Ammortamento e svalutazione				
a) ammortamento delle immobilizzazioni immateriali	73.234		61.859	
b) ammortamento delle immobilizzazioni materiali	86.409		48.238	
c) altre svalutazioni delle immobilizzazioni				
d) svalutazione dei crediti compresi nell'attivo circolante e delle disponibilità liquide				
11) Variazioni delle rimanenze di materie prime, sussidiarie, di consumo e merci	1.421		1.281	
12) Accantonamenti per rischi				
13) Accantonamenti ai fondi per oneri				
14) Oneri diversi di gestione	9.423		20.582	
Totale costi (B)		2.201.668		1.807.837
DIFFERENZA TRA VALORE E COSTI DELLA PRODUZIONE (A-B)		15.086.543		12.040.791
C) PROVENTI E ONERI FINANZIARI				
15) Proventi da partecipazioni				
16) Altri proventi finanziari				
a) di crediti iscritti nelle immobilizzazioni				
b) di titoli iscritti nelle immobilizzazioni che non costituiscono partecipazioni;				
c) di titoli iscritti nell'attivo circolante che non costituiscono partecipazioni;				
d) proventi diversi dai precedenti	556.123		579.864	
17) Interessi e altri oneri finanziari				
17-bis) Utili e perdite su cambi				
Totale proventi e oneri finanziari (15+16-17)		556.123		579.864
D) RETTIFICHE DI VALORE DI ATTIVITA' FINANZIARIE				
18) Rivalutazioni				
a) di partecipazioni				
b) di immobilizzazioni finanziarie				
c) di titoli iscritti nell'attivo circolante				
19) Svalutazioni				
a) di partecipazioni				
b) di immobilizzazioni finanziarie				
c) di titoli iscritti nell'attivo circolante				
Totale rettifiche di valore				
E) PROVENTI E ONERI STRAORDINARI				
20) proventi, con separata indicazione delle plusvalenze da alienazioni i cui ricavi non sono iscriviili al n.5)				
21) oneri straordinari, con separata indicazione delle minusvalenze da alienazioni i cui effetti contabili non sono iscriviili al n.14)	898.304		79.654	
22) sopravvenienze attive ed insussistenze del passivo derivanti dalla gestione dei residui	21.938		10.676	
23) sopravvenienze passive ed insussistenze dell'attivo derivanti dalla gestione dei residui				
Totale delle partite straordinarie		-876.366		-68.978
Risultato prima delle imposte (A-B +C+D+E)		14.766.300		12.551.813
Imposte dell'esercizio				
Avanzo/Disavanzo/Pareggio Economico		14.766.300		12.551.813



Autorità Portuale di Augusta

MODELLO RICLASSICO

QUADRO DI RICLASSIFICAZIONE DEI RISULTATI ECONOMICI

dal 01/01/2010 al 31/12/2010

	2010	2009	Diff
A. RICAVI	17.288.211	13.848.628	3.439.583
Variazioni delle rimanenze di prodotti in corso di lavorazione, semilavorati e finiti, lavorazioni in corso	(1)	(1)	
B. VALORE DELLA PRODUZIONE 'TIPICA'	17.288.211	13.848.628	3.439.583
Consumi di materie prime e servizi esterni	(727.428)	(748.506)	21.079
C. VALORE AGGIUNTIVO	16.560.784	13.100.122	3.460.662
Costo del lavoro	(1.314.446)	(948.971)	+365.475
D. MARGINE OPERATIVO LORDO	15.246.338	12.151.151	3.095.187
Ammortamenti	(159.643)	(110.097)	-49.547
Stanzamenti a fondi rischi ed oneri	(1)	(1)	
Saldo proventi ed oneri diversi	(12.847)	(79.113)	66.266
E. RISULTATO OPERATIVO	15.073.848	11.961.942	3.111.906
Proventi ed oneri finanziari	556.123	579.864	-23.741
Rettifiche di valore di attività	(1)	(1)	
F. RISULTATO PRIMA DEI COMPONENTI STRAORDINARI E DELLE IMPOSTE	15.629.971	12.541.806	3.088.165
Proventi ed oneri straordinari	(863.670)	(10.073)	-873.743
G. RISULTATO PRIMA DELLE IMPOSTE	14.766.300	12.551.878	2.214.422
Imposte di esercizio	(1)	(1)	
H. AVANZO/PAREGGIO/DISAVANZO ECONOMICO DEL PERIODO	14.766.300	12.551.878	2.214.422



AUTORITA' PORTUALE DI AUGUSTA**AUTORITA' PORTUALE DI AUGUSTA**

Sede: Palazzina ED1 PORTO COMMERCIALE AUGUSTA C.da PUNTA CUGNO - 96011 AUGUSTA (SR)

Nota integrativa al bilancio al 31/12/2010**Premessa****Attività svolte**

L'Autorità Portuale di Augusta svolge la propria attività per quanto disciplinato dalla Legge 84/94

Fatti di rilievo verificatisi nel corso dell'esercizio

Nel corso dell'esercizio 2010 non si sono verificati particolari fatti di rilievo da riportare nella presente nota integrativa.

Criteri di formazione

Il seguente bilancio è conforme al dettato degli articoli 2423 e seguenti del Codice civile, come risulta dalla presente nota integrativa, redatta ai sensi dell'articolo 2427 del Codice civile, che costituisce, ai sensi e per gli effetti dell'articolo 2423, parte integrante del bilancio d'esercizio.

Criteri di valutazione

(Rif. art. 2427, primo comma, n. 1, C.c.)

I criteri utilizzati nella formazione del bilancio chiuso al 31/12/2010 non si discostano dai medesimi utilizzati per la formazione del bilancio del precedente esercizio, in particolare nelle valutazioni e nella continuità dei medesimi principi.



AUTORITA' PORTUALE DI AUGUSTA

La valutazione delle voci di bilancio è stata fatta ispirandosi a criteri generali di prudenza e competenza, nella prospettiva della continuazione dell'attività nonché tenendo conto della funzione economica dell'elemento dell'attivo o del passivo considerato.

L'applicazione del principio di prudenza ha comportato la valutazione individuale degli elementi componenti le singole poste o voci delle attività o passività, per evitare compensi tra perdite che dovevano essere riconosciute e profitti da non riconoscere in quanto non realizzati.

In ottemperanza al principio di competenza, l'effetto delle operazioni e degli altri eventi è stato rilevato contabilmente ed attribuito all'esercizio al quale tali operazioni ed eventi si riferiscono, e non a quello in cui si concretizzano i relativi movimenti di numerario (incassi e pagamenti).

La continuità di applicazione dei criteri di valutazione nel tempo rappresenta elemento necessario ai fini della comparabilità dei bilanci della società nei vari esercizi.

La valutazione tenendo conto della funzione economica dell'elemento dell'attivo o del passivo considerato che esprime il principio della prevalenza della sostanza sulla forma - obbligatoria laddove non espressamente in contrasto con altre norme specifiche sul bilancio - consente la rappresentazione delle operazioni secondo la realtà economica sottostante gli aspetti formali.

Deroghe

(Rif. art. 2423, quarto comma, C.c.)

Non si sono verificati casi eccezionali che abbiano reso necessario il ricorso a deroghe di cui all'art. 2423 comma 4 del Codice Civile.

In particolare, i criteri di valutazione adottati nella formazione del bilancio sono stati i seguenti.

*Immobilizzazioni**Immateriali*

Sono iscritte al costo storico di acquisizione ed esposte al netto degli ammortamenti effettuati nel corso degli esercizi e imputati direttamente alle singole voci.

Qualora, indipendentemente dall'ammortamento già contabilizzato, risulti una perdita durevole di valore, l'immobilizzazione viene corrispondentemente svalutata. Se in esercizi successivi vengono meno i presupposti della svalutazione viene ripristinato il valore originario rettificato dei soli ammortamenti.

Materiali

Sono iscritte al costo di acquisto e rettificate dai corrispondenti fondi di ammortamento.

Nel valore di iscrizione in bilancio si è tenuto conto degli oneri accessori e dei costi sostenuti per l'utilizzo dell'immobilizzazione, portando a riduzione del costo gli sconti commerciali e gli sconti cassa di ammontare rilevante.



AUTORITA' PORTUALE DI AUGUSTA

Le quote di ammortamento, imputate a conto economico, sono state calcolate attesi l'utilizzo, la destinazione e la durata economico-tecnica dei cespiti, sulla base del criterio della residua possibilità di utilizzazione, criterio che abbiamo ritenuto ben rappresentato dalle aliquote fiscali in vigore, non modificate rispetto all'esercizio precedente e ridotte alla metà nell'esercizio di entrata in funzione del bene:

Qualora, indipendentemente dall'ammortamento già contabilizzato, risulti una perdita durevole di valore, l'immobilizzazione viene corrispondentemente svalutata. Se in esercizi successivi vengono meno i presupposti della svalutazione viene ripristinato il valore originario rettificato dei soli ammortamenti.

Non sono state effettuate rivalutazioni discrezionali o volontarie e le valutazioni effettuate trovano il loro limite massimo nel valore d'uso, oggettivamente determinato, dell'immobilizzazione stessa.

Qualora, indipendentemente dall'ammortamento già contabilizzato, risulti una perdita durevole di valore, l'immobilizzazione viene corrispondentemente svalutata. Se in esercizi successivi vengono meno i presupposti della svalutazione viene ripristinato il valore originario rettificato dei soli ammortamenti.

Crediti

Sono esposti al loro valore nominale.

Debiti

Sono esposti al loro valore nominale.

Ratei e risconti

Sono stati determinati secondo il criterio dell'effettiva competenza temporale dell'esercizio.

Per i ratei e risconti di durata pluriennale sono state verificate le condizioni che ne avevano determinato l'iscrizione originaria, adottando, ove necessario, le opportune variazioni.

Esistenze magazzino

Essenzialmente composte da materiali di consumo, sono iscritte al costo di acquisto, applicando il metodo FIFO

Fondi per rischi e oneri

Nel corso dell'anno sono stati stanziati due fondi oneri futuri, e più precisamente un fondo relativo ad accantonamenti per la realizzazione di opere di cui alla "Scheda Grandi Progetti", quale quota parte di competenza dell'amministrazione beneficiaria del finanziamento, e un fondo per il programma di manutenzione ordinaria e straordinaria di alcune strutture ed attrezzature esistenti nel Porto Commerciale di Augusta. Questi fondi si aggiungono al già esistente fondo oneri



AUTORITA' PORTUALE DI AUGUSTA

relativo a finanziamenti dello stato e della regione finalizzati e vincolati alla realizzazione di opere.

Fondo TFR

Rappresenta l'effettivo debito maturato verso i dipendenti in conformità di legge e dei contratti di lavoro vigenti, considerando ogni forma di remunerazione avente carattere continuativo.

Il fondo corrisponde al totale delle singole indennità maturate a favore dei dipendenti alla data di chiusura del bilancio, al netto degli eventuali acconti erogati, ed è pari a quanto si sarebbe dovuto corrispondere ai dipendenti nell'ipotesi di cessazione del rapporto di lavoro in tale data.

Riconoscimento ricavi

I ricavi, essenzialmente per tasse di ancoraggio, imbarco e sbarco merci ed erariali sono riconosciuti al momento del trasferimento da parte della Dogana di Siracusa, che normalmente si identifica con avviso di bonifico bancario. Si precisa che con l'art. 2 del D.P.R. n. 107/09 del 28.05.2009, la tassa di imbarco e sbarco delle merci e la tassa erariale sono state accorpate con la dizione "gettito delle tasse portuali".

I ricavi di natura finanziaria, i canoni demaniali e quelli derivanti da prestazioni di servizi vengono riconosciuti in base alla competenza temporale.

I proventi e gli oneri vari sono iscritti per le quote di competenza dell'esercizio

Sistema degli impegni

Il sistema degli impegni è costituito da impegni assunti con delibere aventi ad oggetto lavori e progetti per i quali è stata indetta, o è necessario indire gara pubblica per cui allo stato risultano privi di creditore certo. Detti impegni sono stati indicati nei conti d'ordine per un importo pari all'ammontare alle spese previste e deliberate. Tra essi risulta anche un impegno di finanziamento della regione Sicilia per €. 1.788.734,14.

Gli impegni sono stati indicati nei conti d'ordine al valore nominale, desunto dalla relativa documentazione.

Dati sull'occupazione

(Rif. art. 2427, primo comma, n. 15, C.c.)

L'organico medio aziendale, ripartito per categoria, ha subito, rispetto al precedente esercizio, le seguenti variazioni.



AUTORITA' PORTUALE DI AUGUSTA

	Organico	31/12/2010	31/12/2009	Variazioni
Dirigenti		2	1	+1
Impiegati		16	15	+1
Operai		0	0	0
Altri		0	0	0

L'incremento di due unità lavorative è dovuto all'assunzione con contratto da Dirigente del Segretario Generale, la cui nomina è avvenuta data 26/01/2010, giusta delibera n. 02/10 del Comitato Portuale, ed all'assunzione a tempo determinato per anni uno, con contratto dei Lavoratori dei Porti e delle Autorità Portuali, di un dipendente con qualifica di quadro B, collocato nell'area Affari Generali.

Attività**A) Crediti verso soci per versamenti ancora dovuti**

Saldo al 31/12/2010	Saldo al 31/12/2009	Variazioni
0	0	0

Non esistono crediti verso soci per versamenti dovuti a titolo di capitale sociale, data la natura di Ente Pubblico non Economico di cui alla legge 84/9

B) Immobilizzazioni**I. Immobilizzazioni immateriali**

Saldo al 31/12/2010	Saldo al 31/12/2009	Variazioni
576.054	623.198	(47.144)

Totale movimentazione delle Immobilizzazioni Immateriali

(Rif. art. 2427, primo comma, n. 2, C.c.)

Descrizione costi	Valore 31/12/2009	Incrementi esercizio	Decrementi esercizio	Amm.to esercizio	Valore 31/12/2010
Impianto e ampliamento					
Ricerca, sviluppo e pubblicità					
Diritti brevetti software e studi	21.668	14.250		9.296	26.622
Concessioni, licenze, marchi					
Avviamento					
Immobilizzazioni in corso e acconti	430.962				430.962
Altre	170.568	11.840		63.938	118.470
Arrotondamento	623.198	26.090		73.234	576.054



AUTORITA' PORTUALE DI AUGUSTA**Spostamenti da una ad altra voce**

(Rif. art. 2427, primo comma, n. 2, C.c.)

Nel bilancio al 31/12/2010 non si è effettuata alcuna riclassificazione delle immobilizzazioni immateriali rispetto al precedente bilancio.

Rivalutazioni e svalutazioni effettuate nel corso dell'anno

(Rif. art. 2427, primo comma, nn. 2 e 3-bis, C.c.)

Nel corso dell'esercizio 2010 non sono state eseguite né rivalutazioni né svalutazioni delle immobilizzazioni immateriali.

Composizione delle voci costi di impianto e ampliamento, costi di ricerca, di sviluppo e costi di pubblicità

(Rif. art. 2427, primo comma, n. 3, C.c.)

Voce non presente in bilancio.

II. Immobilizzazioni materiali

Saldo al 31/12/2010	Saldo al 31/12/2009	Variazioni
7.188.066	5.643.399	1.544.667

Terreni, fabbricati e relative manutenzioni straordinarie

(Rif. art. 2427, primo comma, n. 2, C.c.)

Descrizione	Importo
Costo storico	
Rivalutazione monetaria	
Rivalutazione economica	
Ammortamenti esercizi precedenti	
Svalutazione esercizi precedenti	
Saldo al 31/12/2009	
Acquisizione dell'esercizio	131.796
Rivalutazione monetaria	
Rivalutazione economica dell'esercizio	
Svalutazione dell'esercizio	
Cessioni dell'esercizio	
Giroconti positivi (riclassificazione)	
Giroconti negativi (riclassificazione)	
Interessi capitalizzati nell'esercizio	
Ammortamenti dell'esercizio	(1.977)
Saldo al 31/12/2010	129.819



AUTORITA' PORTUALE DI AUGUSTA**Costruzioni leggere e barriere**

(Rif. art. 2427, primo comma, n. 2, C.c.)

Descrizione	Importo
Costo storico	77.826
Rivalutazione monetaria	
Rivalutazione economica	
Ammortamenti esercizi precedenti	(20.708)
Svalutazione esercizi precedenti	
Saldo al 31/12/2009	57.118
Acquisizione dell'esercizio	
Rivalutazione monetaria	
Rivalutazione economica dell'esercizio	
Svalutazione dell'esercizio	
Cessioni dell'esercizio	
Giroconti positivi (riclassificazione)	
Giroconti negativi (riclassificazione)	
Interessi capitalizzati nell'esercizio	
Ammortamenti dell'esercizio	(10.927)
Saldo al 31/12/2010	46.191

Impianti e macchinari

(Rif. art. 2427, primo comma, n. 2, C.c.)

Descrizione	Importo
Costo storico	118.303
Rivalutazione monetaria	
Rivalutazione economica	
Ammortamenti esercizi precedenti	(33.584)
Svalutazione esercizi precedenti	
Saldo al 31/12/2009	82.719
Acquisizione dell'esercizio	50.390
Rivalutazione monetaria	
Rivalutazione economica dell'esercizio	
Svalutazione dell'esercizio	
Cessioni dell'esercizio	
Giroconti positivi (riclassificazione)	
Giroconti negativi (riclassificazione)	
Interessi capitalizzati nell'esercizio	
Ammortamenti dell'esercizio	(23.270)
Saldo al 31/12/2010	109.839



AUTORITA' PORTUALE DI AUGUSTA**Atrezzature industriali e commerciali**

(Rif. art. 2427, primo comma, n. 2, C.c.)

Descrizione	Importo
Costo storico	167.101
Rivalutazione monetaria	
Rivalutazione economica	
Ammortamenti esercizi precedenti	(12.533)
Svalutazione esercizi precedenti	
Saldo al 31/12/2009	154.568
Acquisizione dell'esercizio	
Rivalutazione monetaria	
Rivalutazione economica dell'esercizio	
Svalutazione dell'esercizio	
Cessioni dell'esercizio	
Giroconti positivi (riclassificazione)	
Giroconti negativi (riclassificazione)	
Interessi capitalizzati nell'esercizio	
Ammortamenti dell'esercizio	(25.065)
Saldo al 31/12/2010	129.503

Altri beni (Personal computer, Mobili arredi e macchine ufficio, autoveicoli ecc)

(Rif. art. 2427, primo comma, n. 2, C.c.)

Descrizione	Importo
Costo storico	161.266
Rivalutazione monetaria	
Rivalutazione economica	
Ammortamenti esercizi precedenti	(116.474)
svalutazione esercizi precedenti	
Saldo al 31/12/2009	44.792
Acquisizione dell'esercizio	122.392
Rivalutazione monetaria	
Rivalutazione economica dell'esercizio	
Svalutazione dell'esercizio	
Cessioni dell'esercizio	
Giroconti positivi (riclassificazione)	
Giroconti negativi (riclassificazione)	
Interessi capitalizzati nell'esercizio	
Ammortamenti dell'esercizio	(25.170)
Saldo al 31/12/2010	142.014



AUTORITA' PORTUALE DI AUGUSTA**Immobilizzazioni in corso e acconti (Lavori di realizzazione e ristrutturazione immobili Portuali)**

(Rif. art. 2427, primo comma, n. 2, C.c.)

Descrizione	Importo
Saldo al 31/12/2009	5.332.211
Acquisizione dell'esercizio	1.339.935
Cessioni dell'esercizio	
Giroconti positivi (riclassificazione)	
Giroconti negativi (riclassificazione)	(41.448)
Interessi capitalizzati nell'esercizio	
Saldo al 31/12/2010	6.630.700

Rivalutazioni e svalutazioni effettuate nel corso dell'anno

(Rif. art. 2427, primo comma, nn. 2 e 3-bis, C.c.)

Nel corso dell'esercizio 2010 non sono state eseguite né rivalutazioni né svalutazioni delle immobilizzazioni materiali.

III. Immobilizzazioni finanziarie

L'ente non possiede immobilizzazioni finanziarie

C) Attivo circolante**I. Rimanente**

Saldo al 31/12/2010	Saldo al 31/12/2009	Variazioni
706	2.126	(1.420)

I criteri di valutazione adottati sono invariati rispetto all'esercizio precedente e motivati nella prima parte della presente Nota integrativa.

La valutazione adottata rispetto a quella effettuata con il criterio dei costi correnti differisce per un ammontare di Euro 1.420,00 (articolo 2426, primo comma, n. 9, c.c.).

Per le variazioni corrispondenti alle singole categorie, si rinvia ai dati evidenziati nel conto economico.

II. Crediti

Saldo al 31/12/2010	Saldo al 31/12/2009	Variazioni
35.872.322	25.319.408	10.552.914

Il saldo è così suddiviso secondo le scadenze (articolo 2427, primo comma, n. 6, C.c.).



AUTORITA' PORTUALE DI AUGUSTA

Descrizione	Entro 12 mesi	Oltre 12 mesi	Oltre 5 anni	Totale
Verso clienti	1.075.307	0		1.075.307
Verso imprese controllate				
Verso imprese collegate				
Verso controllanti				
Per crediti tributari				
Per imposte anticipate				
Verso altri	159.688	34.637.327		34.797.015
Arrotondamento	1.234.995	34.637.327		35.872.322

I crediti così come esposti, iscritti al loro valore nominale sono specificatamente indicati nell'allegato elenco dei Residui Attivi, al netto di quelli di cui al sistema degli impegni già trattato nella presente nota integrativa, alla sezione Criteri di Valutazione (Sistema degli impegni).

La ripartizione dei crediti al 31/12/2010 secondo area geografica è riportata nella tabella seguente (articolo 2427, primo comma, n. 6, C.c.).

Crediti per Aree Geografica	V / clienti	V /Controllate	V / collegate	V / controllanti	V / altri	Totale
Italia	1.075.307				34.797.015	35.872.322
Totale	1.075.307				34.797.015	35.872.322

III. Attività finanziarie

L'ente non possiede attività finanziarie, ovvero, titoli e le partecipazioni iscritte nell'attivo circolante, destinati a essere detenuti per un breve periodo di tempo.

IV. Disponibilità liquide

Saldo al 31/12/2010	Saldo al 31/12/2009	Variazioni
87.864.247	69.355.819	18.508.428

Descrizione	31/12/2010	31/12/2009
Depositi bancari e postali	87.864.247	69.355.819
Assegni		
Denaro e altri valori in cassa		
Arrotondamento	87.864.247	69.355.819

Il saldo rappresenta le disponibilità liquide e di valori alla data di chiusura dell'esercizio.



AUTORITA' PORTUALE DI AUGUSTA**D) Ratei e risconti**

Saldo al 31/12/2010	Saldo al 31/12/2009	Variazioni
137.474	15.802	121.672

Misurano proventi e oneri la cui competenza è anticipata o posticipata rispetto alla manifestazione numeraria e/o documentale; essi prescindono dalla data di pagamento o riscossione dei relativi proventi e oneri, comuni a due o più esercizi e ripartibili in ragione del tempo.

Anche per tali poste, i criteri adottati nella valutazione e nella conversione dei valori espressi in moneta estera sono riportati nella prima parte della presente nota integrativa.

Non sussistono, al 31/12/2010, ratei e risconti aventi durata superiore a cinque anni.

La composizione della voce è così dettagliata (articolo 2427, primo comma, n. 7, C.c.).

Descrizione	Importo
Risconto canone demaniale	126
Risconto assicurazioni autovetture	5.962
Risconto tassa possesso autovetture	560
Risconto spese di pulizia locali	9.105
Risconto polizze assicurative varie	630
Risconto spese di manutenzione ordinaria ascensore sede	288
Risconto spese vigilanza varchi area portuale	120.783
TOTALE RISCONTI ATTIVI	137.474

Passività**A) Patrimonio netto**

(Rif. art. 2427, primo comma, nn. 4, 7 e 7-bis, C.c.)

Saldo al 31/12/2010	Saldo al 31/12/2009	Variazioni
50.594.023	73.143.108	(22.549.085)

Descrizione	31/12/2009	Incrementi	Decrementi	31/12/2010
Capitale				
Riserva da sovrapprezzo az.				
Riserve di rivalutazione				
Riserva legale				
Riserve statutarie				
Riserve per azioni proprie in portafoglio				
Altre riserve				
Riserva straordinaria o facoltativa				
Riserva per rinnovamento impianti e macchinari				



AUTORITA' PORTUALE DI AUGUSTA

Riserva ammortamento anticipato				
Riserva per acquisto azioni proprie				
Riserva da deroghe ex art. 2423 Cod. Civ				
Riserva azioni (quote) della società controllante				
Riserva non distribuibile da rivalutazione delle partecipazioni				
Versamenti in conto aumento di capitale				
Versamenti in conto futuro aumento di capitale				
Versamenti in conto capitale				
Versamenti a copertura perdite				
Riserva da riduzione capitale sociale				
Riserva avanzo di fusione				
Riserva per utili su cambi				
Differenza da arrotondamento all'unità di Euro				
Riserva da condono ex L. 19 dicembre 1973, n. 823;				
Riserve di cui all'art. 15 d.l. n. 429/1982, convertito nella legge n. 516/1982				
Riserva da condono ex L. 30 dicembre 1991, n. 413.				
Riserva da condono ex L. 27 dicembre 2002, n. 289.				
Varie altre riserve				
Fondo contributi in conto capitale				
Fondi riserve in sospensione di imposta				
Riserve da conferimenti agevolati (legge n. 576/1975)				
Fondi di accantonamento dalle plusvalenze di cui all'art. 2 legge n.168/1992				
Riserva fondi previdenziali integrativi ex d.lgs n. 124/1993				
Riserva non distribuibile ex art. 2426				
Riserva per conversione EURO				
Conto personalizzabile				
Conto personalizzabile				
Conto personalizzabile				
Altre				
Arrotondamento				
Utili (perdite) portati a nuovo	60.591.230		(24.784.754)	35.806.477
Utile (perdita) dell'esercizio	12.551.878	14.766.300	(12.551.878)	14.766.300
	73.143.109	14.766.300	(37.336.632)	50.572.777

B) Fondi per rischi e oneri

(Rif. art. 2427, primo comma, n. 4, C.c.)

Saldo al 31/12/2010	Saldo al 31/12/2009	Variazioni
38.796.081	26.887.162	11.908.919

Descrizione	31/12/2009	Incrementi	Decrementi	31/12/2010
Per trattamento di quiescenza				
Per Oneri futuri	0	41.100.000		41.100.000
Altri (Contributi in C. Capitale)	26.887.162	11.929.992	(21.073)	38.796.081
Arrotondamento				
	26.887.162	53.029.992	(21.073)	79.896.081



AUTORITA' PORTUALE DI AUGUSTA

Il "Fondo oneri futuri" è stato costituito con due specifiche motivazioni, e più precisamente:

- € 26.100.000 sono stati accantonati e vincolati quale quota di competenza del soggetto beneficiario del finanziato per opere di cui alla "Scheda Grandi Progetti" PON Reti e Mobilità 2007-2013;
- € 15.000.000 sono stati accantonati e vincolati per il programma di manutenzione ordinaria e straordinaria di strutture ed attrezzature esistenti nel porto commerciale.

Alla voce "Altri (contributi in C. Capitale)" sono accantonati finanziamenti dello Stato e della Regione Sicilia vincolati all'esecuzione di opere portuali i cui decrementi sono relativi ad operazione contabile di neutralizzazione degli ammortamenti su beni acquisiti con detti fondi; l'incremento è invece dovuto al perfezionamento del mutuo relativo al finanziamento ai sensi della legge 296/06. Nello specifico detta voce, al 31/12/2010, risulta così composta:

€ 1.291.142,25	Accantonamento relativo a realizzazione sede / acquisto aree
€ 1.023.534,02	Accantonamento relativo a manutenzioni straordinarie parti comuni
€ 3.940.570,13	Accantonamento relativo a realizzazione banchina containers
€ 9.146.115,00	Accantonamento relativo a opere pubbliche a carico dello Stato - legge 166/2002
€ 7.746.853,50	Accantonamento relativo a realizzazione banchina containers
€ 3.167.874,96	Accantonamento relativo a implementazione della Port Security
€ 250.000,00	Accantonamento relativo ad escavazioni fondali
€ 300.000,00	Accantonamento relativo all'aggiornamento del P.R.P.
€ 11.929.991,70	Accantonamento relativo a opere pubbliche a carico dello Stato - legge 296/2006
€ 38.796.081,56	Totale Fondo contributi c/capitale

C) Trattamento di fine rapporto di lavoro subordinato

(Rif. art. 2427, primo comma, n. 4, C.c.)

Saldo al 31/12/2010	Saldo al 31/12/2009	Variazioni
231.409	163.170	68.239

La variazione è così costituita.

Variazioni	31/12/2009	Incrementi	Decrementi	31/12/2010
TFR, movimenti del periodo	163.170	68.239	0	231.409

Il fondo accantonato rappresenta l'effettivo debito della società al 31/12/2010 verso i dipendenti in forza a tale data, al netto degli eventuali anticipi corrisposti.



AUTORITA' PORTUALE DI AUGUSTA**D) Debiti**

(Rif. art. 2427, primo comma, n. 4, C.c.)

Saldo al 31/12/2010	Saldo al 31/12/2009	Variazioni
936.174	766.311	169.862

I debiti sono valutati al loro valore nominale e la scadenza degli stessi è così suddivisa (articolo 2427, primo comma, n. 6, C.c.).

Descrizione	Entro 12 mesi	Oltre 12 mesi	Oltre 5 anni	Totale
Obbligazioni				
Obbligazioni convertibili				
Debiti verso soci per finanziamenti				
Debiti verso banche				
Debiti verso altri finanziatori				
Acconti				
Debiti verso fornitori	749.343			749.343
Debiti costituiti da titoli di credito				
Debiti verso imprese controllate				
Debiti verso imprese collegate				
Debiti verso controllanti				
Debiti tributari	80.247			80.247
Debiti verso Istituti di previdenza	73.914			73.914
Altri debiti	32.671			32.671
Arrotondamento	936.174			936.174

I debiti così come esposti, iscritti al loro valore nominale, sono specificatamente indicati nell'allegato elenco dei Residui Passivi, al netto dei debiti di cui al sistema degli impegni già trattato nella presente nota integrativa, alla sezione Criteri di Valutazione (Sistema degli impegni).

La ripartizione dei debiti secondo area geografica è riportata nella tabella seguente (articolo 2427, primo comma, n. 6, C.c.).

Debiti per Area Geografica	V / fornitori	V / Controllate	V / Collegate	V / Controllanti	V / Altri	Totale
Italia	749.343				186.832	936.174
Totale	749.343				186.832	936.174

E) Ratei e risconti

Saldo al 31/12/2010	Saldo al 31/12/2009	Variazioni
2.427	0	2.427



AUTORITA' PORTUALE DI AUGUSTA

Rappresentano le partite di collegamento dell'esercizio conteggiate col criterio della competenza temporale per un importo complessivo di €. 2.427,44.

Conti d'ordine

(Rif. art. 2427, primo comma, n. 9, C.c.)

Descrizione	31/12/2010	31/12/2009	Variazioni
Sistema improprio dei beni altrui presso di noi			
Sistema improprio degli impegni	34.206.246	27.806.310	6.399.936
Sistema improprio dei rischi			
Raccordo tra norme civili e fiscali			
Impegni per contributi di finanziamento di terzi	1.788.734	5.552.103	(3.763.369)
Totali	35.994.980	33.358.413	2.636.567

Gli impegni dell'Ente (sistema improprio degli impegni) rappresentano impegni assunti con delibere aventi ad oggetto lavori e progetti per i quali è in corso, oppure è necessario indire gara pubblica, e pertanto, allo stato, privi di creditore certo. Gli impegni di terzi (impegni per contributi di finanziamento di terzi) rappresentano una quota di contributo di finanziamento concesso dalla regione Sicilia in attesa di erogazione.

Gli impegni sono stati indicati nei conti d'ordine al valore nominale, desunte dalla relativa documentazione.

Il loro importo dettagliato è indicato nell'allegato elenco dei residui attivi e passivi. Le sottostanti tabelle indicano i necessari raccordi:

Descrizione	31/12/2010
Crediti in bilancio	35.872.322
Impegni per contributi di finanziamento di terzi	1.788.734
Totale Residui attivi	37.661.056

Descrizione	31/12/2010
Debiti in bilancio	936.174
Sistema improprio degli impegni	34.206.246
Totale Residui passivi	35.142.420

Conto economico**A) Valore della produzione**

Saldo al 31/12/2010	Saldo al 31/12/2009	Variazioni
17.288.211	13.848.628	3.439.583



AUTORITA' PORTUALE DI AUGUSTA

Descrizione	31/12/2010	31/12/2009	Variazioni
Ricavi vendite e prestazioni	17.224.895	13.795.521	3.429.374
Variazioni rimanenze prodotti			
Variazioni lavori in corso su ordinazione			
Incrementi immobilizzazioni per lavori interni			
Altri ricavi e proventi	63.316	53.107	10.209
	17.288.211	13.848.628	3.439.583

La variazione è strettamente correlata a quanto esposto nella Relazione sulla gestione.

II) Costi della produzione

Saldo al 31/12/2010	Saldo al 31/12/2009	Variazioni
2.201.668	1.807.837	393.831

Descrizione	31/12/2010	31/12/2009	Variazioni
Materie prime, sussidiarie e merci	18.954	6.148	10.816
Servizi	692.621	697.498	(4.877)
Godimento di beni di terzi	7.151	23.262	(16.111)
Salari e stipendi	873.530	877.065	196.465
Oneri sociali	213.053	163.554	49.499
Trattamento di fine rapporto	68.239	46.903	21.336
Trattamento quiescenza e simili			
Altri costi del personale	159.624	61.448	98.176
Ammortamento immobilizzazioni immateriali	73.234	60.459	7.125
Ammortamento immobilizzazioni materiali	86.409	49.638	42.421
Altre svalutazioni delle immobilizzazioni			
Svalutazioni crediti attivo circolante			
Variazione rimanenze materie prime	1.421	1.281	140
Accantonamento per rischi			
Altri accantonamenti			
Oneri diversi di gestione	9.423	20.592	(11.159)
	2.201.668	1.807.837	393.831

Costi per materie prime, sussidiarie, di consumo e di merci e Costi per servizi

Sono strettamente correlati al materiale di consumo necessario al funzionamento degli uffici.

Costi per il personale

La voce comprende l'intera spesa per il personale sulla base del vigente CCNL di categoria, gli accantonamenti di legge al fondo TFR, gli oneri contributivi sociali ed assistenziali, l'IRAP a carico dell'Ente sul costo del lavoro.



AUTORITA' PORTUALE DI AUGUSTA**Ammortamento delle immobilizzazioni materiali**

Per quanto concerne gli ammortamenti si specifica che gli stessi sono stati calcolati sulla base della durata utile del cespite e del suo sfruttamento nella fase produttiva, ritenendo congrue le aliquote fiscali in vigore.

C) Proventi e oneri finanziari

	Saldo al 31/12/2010 556.123	Saldo al 31/12/2009 579.864	Variazioni (23.741)
Descrizione	31/12/2010	31/12/2009	Variazioni
Da partecipazione			
Da crediti iscritti nelle immobilizzazioni			
Da titoli iscritti nelle immobilizzazioni			
Da titoli iscritti nell'attivo circolante			
Proventi diversi dai precedenti (interessi attivi su c/c di tesoreria)	556.123	579.864	(23.741)
(Interessi e altri oneri finanziari)			
Utili (perdite) su cambi			
	556.123	579.864	(23.741)

D) Rettifiche di valore di attività finanziarie

Nel corso dell'esercizio 2010 non sono state eseguite rettifiche di valore di attività finanziarie.

E) Proventi e oneri straordinari

(Rif. art. 2427, primo comma, n. 13, C.c.)

	Saldo al 31/12/2010 (876.366)	Saldo al 31/12/2009 (68.776)	Variazioni (807.600)
Descrizione	31/12/2010	Anno precedente	31/12/2009
Plusvalenze da alienazioni		Plusvalenze da alienazioni	
Varie	21.938	Varie	10.678
Totale proventi	21.938	Totale proventi	10.678
Minusvalenze		Minusvalenze	
Imposte esercizi		Imposte esercizi	
Varie	898.304	Varie	79.454
Totale oneri	898.304	Totale oneri	79.454
Totall	(876.366)	(68.776)	(807.600)



AUTORITA' PORTUALE DI AUGUSTA

I proventi straordinari relativi all'esercizio 2010 per €. 21.938 sono costituiti in maggior parte da quote figurative di ricavi idonei a neutralizzare le quote di ammortamento dei cespiti realizzati con finanziamenti statali e regionali. Detti proventi sono rilevati in bilancio a fronte della relativa diminuzione (per utilizzo) del fondo contributi in conto capitale. Gli oneri straordinari relativi all'esercizio 2010 sono costituiti da versamenti al bilancio dello stato per un importo pari ad €. 12.695,00 e da mancati ricavi per stralcio di residui attivi per €. 885.608,22.

Imposte sul reddito d'esercizio

L'Ente non è assoggettato ad imposte dirette sul reddito dell'esercizio ai sensi della legge 84/94.

Altre informazioni

Ai sensi di legge si evidenziano i compensi complessivi spettanti agli amministratori ed ai membri del Collegio dei revisori (articolo 2427, primo comma, n. 16, C.c.).


Qualifica	Compenso
Presidente / Commissario	205.609
Commissario Aggiunto	0
Collegio dei Revisori	24.100
Comitato Portuale	13.778
TOTALE	243.487

Si precisa che su detti compensi lordi è stata applicata, cautelativamente, la riduzione del 10% in applicazione della Circolare n. 32 del MEF, contro la quale questo Ente ha proposto ricorso al TAR del Lazio, il quale, in sede di sospensione dell'efficacia, ha ritenuto che legittimamente le Autorità Portuali a partire dal 2009 ripristinavano i compensi in vigore agli Organi collegiali nel 2005, con conseguente corresponsione ai soggetti interessati degli importi al lordo della riduzione del 10%. Ad ogni buon conto l'Ente disporrà l'elargizione del 10% trattenuto, attualmente contabilizzato alle relative poste dei residui passivi, solo in caso di accoglimento del sopraccitato ricorso al TAR.

Il presente bilancio, composto da Stato patrimoniale, Conto economico e Nota integrativa, rappresenta in modo veritiero e corretto la situazione patrimoniale e finanziaria nonché il risultato economico dell'esercizio e corrisponde alle risultanze delle scritture contabili.

Augusta, 16.05.2011

Il Responsabile Ufficio Amministrazione
Dr. Pierluigi Incestrone





Il Segretario Generale
Amm. Ferdinando Lavaggi





AUTORITA' PORTUALE DI AUGUSTA



AUTORITA' PORTUALE DI AUGUSTA

Sede: Palazzina ED 1 PORTO COMMERCIALE AUGUSTA C.da PUNTA CUGNO - 08011 AUGUSTA (SR)

Relazione sulla gestione del bilancio al 31/12/2010

Premessa

L'Autorità Portuale di Augusta è stata istituita con D.P.R. 12.04.2001,

Il sottoscritto presidente è stato nominato con D.M. 24/09/2009 ed ha preso funzione del proprio ufficio in data 06.10.2009, dopo un biennio di commissariamento.

I risultati conseguiti rappresentano per questo esercizio quelli di una realtà operativa in fase di assestamento, che negli anni precedenti ha scontato le scelte dello Stato volte ad una drastica limitazione della spesa pubblica. Ciò stante si è continuato, anzi si è dato nuovo impulso al lavoro volto per programmare e sviluppare tutte quelle attività propedeutiche all'avvio della fase di investimento in infrastrutturazione necessaria al lancio del porto commerciale di Augusta, che vede tra le opere di maggiore interesse la realizzazione di una banchina Containers, la ristrutturazione della Vecchia Darsena Servizi, la ristrutturazione della banchina S.Andrea, la realizzazione di nuovi piazzali oltre all'adeguamento di un tratto di banchina esistente per l'attrezzaggio con gru a portale.

La realizzazione di tali opere permetterà al porto di Augusta di proporsi come piattaforma logistica idonea per poter portare, con rapidità, le merci dall'estremo oriente ai grandi mercati europei e viceversa, secondo le moderne esigenze del mercato con l'impiego di navi sempre più grandi in un contesto di efficienza operativa, professionalità nei servizi e spazi adeguati per lo stoccaggio delle merci. Nel corso dell'anno l'Ente ha proceduto a pubblicare i bandi relativi alle opere citate, le cui procedure di gara sono attualmente in corso di definizione. Nel contempo ha provveduto ad acquisire la provvista finanziaria di cui alla legge 296/06, stipulando apposito mutuo. Relativamente al nuovo PRP, l'Ente ha elaborato le linee di indirizzo approvate dal Comitato Portuale e che sono propedeutiche alla redazione del piano stesso.



AUTORITA' PORTUALE DI AUGUSTA

Nel corso dell'anno 2010 si sono potute anche avviare le misure per la razionalizzazione e riorganizzazione logistica degli uffici, in quanto nella nuova sede, ubicata in area portuale, sono stati ultimati i lavori di adeguamento alle norme previste dalle vigenti leggi in materia di sicurezza sul lavoro.

La nuova sede è stata opportunamente arredata con l'acquisto di mobili ed arredi mediante RfO (richiesta di offerta) sul mercato elettronico della pubblica amministrazione.

Nel quadro di una maggiore qualificazione e formazione del personale l'Ente si è adoperato proponendo ai dipendenti i seguenti corsi:

- Corso di formazione di lingua inglese su sei livelli di apprendimento, destinato a tutto il personale;
- Corso di formazione sulla gestione del demanio marittimo, destinato ai dipendenti del settore demanio;
- Corso di formazione per il personale addetto agli obblighi di Sicurezza sul lavoro ai sensi del Decreto Legislativo 626/94 ed 81/08.

L'attività promozionale dell'Autorità Portuale è stata orientata nell'ottica di una maggiore conoscenza e visibilità a livello internazionale del porto, delle sue potenzialità attuali e future finalizzate all'aumento dei traffici commerciali.

Per quanto riguarda la partecipazione a manifestazioni, l'A.P. è stata presente *al SIL di Barcellona* dal 25 al 28 maggio 2010, nello stand dei "Porti Italiani" coordinato da Assoport, con uno spazio denominato "Sicilian Port" dove erano presenti, oltre l'Autorità Portuale di Augusta, anche quelle di Messina e Palermo. In merito alle azioni intraprese per promuovere il Porto di Augusta quale terminal di valenza internazionale, l'A.P. si è recata in Cina, nel mese di ottobre con una delegazione che ha partecipato all'EXPO di SHANGHAI dove, all'interno del padiglione Italia, nel corso di una manifestazione, si è presentato il porto di Augusta. Sono stati inoltre incontrati i rappresentanti delle principali Autorità Portuali cinesi, e più precisamente quelle di Tianyin, Nantong, Guangzhou.

La missione è stata sicuramente proficua e si ritiene di continuare l'attività di promozione anche nel corso del 2011. Questo viaggio ha portato alla firma di lettere di intenti con le citate autorità portuali cinesi mirate allo scambio di visite e informazioni, con particolare riferimento alle normative europee in vigore per gli aspetti doganali, per cui le A.P. cinesi hanno richiesto supporto ed assistenza. Oltre all'incontro con le A.P. cinesi si sono svolti anche incontri con vari operatori nazionali ed esteri al fine di far comprendere le reali potenzialità del porto di Augusta con le sue intrinseche specificità.

Tra le attività di maggiore rilevanza si sottolinea l'avvio di una linea Ro-Ro Augusta - Chioggia, attualmente sospesa, e l'avvio di una serie di incontri con operatori specifici per incrementare la copertura di tratte al servizio delle attività produttive locali con particolare riferimento ai prodotti agricoli freschi.

Andamento della gestione

L'esercizio 2010 deve intendersi sostanzialmente positivo, tenuto conto del momento di crisi internazionale, ciò stante l'A.P. di Augusta ha leggermente aumentato la propria quota di traffici portuali con relativo incremento dei ricavi tipici. L'esercizio chiuso al 31/12/2010 riporta un risultato economico positivo



AUTORITA' PORTUALE DI AUGUSTA

pari ad Euro 14.766.300 ed un avanzo finanziario di competenza pari ad Euro 19.576.859, così come meglio analizzato nella presente relazione.

Nella tabella che segue sono indicati i risultati conseguenti negli ultimi tre esercizi in termini di valore della produzione, margine operativo lordo.

	31/12/2010	31/12/2009	31/12/2008
valore della produzione	17.288.211	13.848.628	13.928.817
margine operativo lordo	15.246.338	12.151.151	12.766.640
Risultato prima dalle imposte	14.766.300	12.551.878	14.137.454

Principali dati economici

Il conto economico riclassificato dell'Ente confrontato con quello dell'esercizio precedente è il seguente (in Euro):

	31/12/2010	31/12/2009	Variazione
Ricavi netti	17.288.211	13.848.628	3.439.583
Costi esterni	727.428	748.506	(21.079)
Valore Aggiunto	18.560.784	13.100.122	(232.069)
Costo del lavoro	1.314.446	948.971	365.475
Margine Operativo Lordo	15.246.338	12.151.151	3.101.570
Ammortamenti, svalutazioni ed altri accantonamenti	159.643	110.097	49.547
Proventi ed oneri diversi	(12.847)	(79.113)	(66.266)
Risultato Operativo	15.073.848	11.961.942	3.111.906
Proventi e oneri finanziari	556.123	579.884	(23.741)
Risultato prima componenti straordinarie	15.629.971	12.541.806	3.088.165
Componenti straordinarie nette	863.670	10.073	(873.743)
Risultato prima delle imposte	14.766.300	12.551.878	2.214.422
Imposte sul reddito			
Risultato netto	14.766.300	12.551.878	2.214.422

Principali dati patrimoniali

Lo stato patrimoniale riclassificato confrontato con quello dell'esercizio precedente è il seguente (in Euro):

	31/12/2010	31/12/2009	Variazione
Immobilizzazioni immateriali nette	576.054	623.198	(47.144)
Immobilizzazioni materiali nette	7.188.086	5.643.399	1.544.687
Partecipazioni ed altre immobilizzazioni finanziarie			
Capitale immobilizzato	7.764.120	6.266.597	1.497.523
Rimanenze di magazzino	706	2.126	(1.420)
Crediti verso Clienti	1.075.307	1.603.887	(528.580)
Altri crediti	159.688	122.619	37.069
Ratei e riscconti attivi	137.474	15.802	121.672
Attività d'esercizio a breve termine	1.373.175	1.744.434	(371.259)
Debiti verso fornitori	749.343	655.033	94.310
Accconti			
Debiti tributari e previdenziali	154.161	111.278	42.883
Altri debiti	32.671	0	32.671
Ratei e riscconti passivi	2.427	0	2.427
Passività d'esercizio a breve termine	938.602	766.311	172.291
Capitale d'esercizio netto	434.573	978.123	(543.550)



AUTORITA' PORTUALE DI AUGUSTA

	31/12/2010	31/12/2009	Variazione
Trattamento di fine rapporto di lavoro subordinato	231.409	163.170	68.239
Debiti tributari e previdenziali (oltre 12 mesi)			
Altre passività a medio e lungo termine	34.637.327	26.887.162	7.750.165
Passività a medio lungo termine	34.868.736	27.050.332	7.818.404
Capitale investito	(37.291.470)	3.767.290	(33.504.180)
Patrimonio netto	(50.572.777)	(73.143.109)	(12.551.878)
Posizione finanziaria netta a medio lungo termine			
Posizione finanziaria netta a breve termine	87.864.247	69.355.819	11.823.683
Mezzi propri e indebitamento finanziario netto	37.291.470	(3.787.290)	33.504.180

Dallo stato patrimoniale riclassificato emerge la solidità patrimoniale dell'Ente, ossia la sua capacità mantenere l'equilibrio finanziario nel medio-lungo termine.

Principali dati finanziari

La posizione finanziaria netta al 31/12/2010, è la seguente (in Euro):

	31/12/2010	31/12/2009	Variazione
Depositi bancari	87.864.247	69.355.819	18.508.428
Denaro e altri valori in cassa			
Azioni proprie			
Disponibilità liquide ed azioni proprie	87.864.247	69.355.819	18.508.428
Attività finanziarie che non costituiscono immobilizzazioni			
Obbligazioni e obbligazioni convertibili (entro 12 mesi)			
Debiti verso soci per finanziamento (entro 12 mesi)			
Debiti verso banche (entro 12 mesi)			
Debiti verso altri finanziatori (entro 12 mesi)			
Anticipazioni per pagamenti esteri			
Quota a breve di finanziamenti			
Debiti finanziari a breve termine			
Posizione finanziaria netta a breve termine	87.864.247	69.355.819	18.508.428
Obbligazioni e obbligazioni convertibili (oltre 12 mesi)			
Debiti verso soci per finanziamento (oltre 12 mesi)			
Debiti verso banche (oltre 12 mesi)			
Debiti verso altri finanziatori (oltre 12 mesi)			
Anticipazioni per pagamenti esteri			
Quota a lungo di finanziamenti			
Crediti finanziari			
Posizione finanziaria netta a medio e lungo termine			
Posizione finanziaria netta	87.864.247	69.355.819	18.508.428



AUTORITA' PORTUALE DI AUGUSTA

Principali dati di traffico

PER PILONE MOVIMENTAZIONE MERCI - ANNO 2010

	GENAIO	FEBBRAIO	MARZO	APRILE	MAGGIO	GIUGNO	LUGLIO	AUGUSTO	SETTEMBRE	OTTOBRE	NOVEMBRE	DICEMBRE	TOT.	AN 2010
Nett Arrivate	225	208	280	240	226	250	259	248	237	235	218	225	2810	2.810
PROD. SCARICATI														
Prodotto Petroli/fin	1328793	1201297	1528878	1532888	1254333	1399104	1427288	1521603	1210000	1478232	1000000	1178288	16028009	+11,1%
Prodotto Chimici	96360	93840	51257	51044	53940	50875	60320	55015	94471	52476	21540	87700	427427	+3,1%
Prodotto Secchi	20695	25709	16058	25266	27176	35744	31015	11867	99326	12927	41081	26784	369084	+13,4%
Gas	3822	1959	3505	2423	800	2285	3518	2291	873	500,2	2285	733	15029	+11,4%
PROD. CARICATI														
Prodotto Petroli/fin	873522	670371	772132	748971	709444	820851	827490	861527	860023	666032	881733	818156	9489967	+10,6%
Prodotto Chimici	106900	95153	106636	94877	115600	99887	121756	105115	101543	120789	94586	114010	1270870	+7,8%
Prodotto Secchi	30422	28582	36156	73507	60818	82146	64566	32391	39389	50583	52843	33106	420700	+11,8%
Gas	21083	41636	44830	30620	36331	49876	48079	43182	33820	47756	38584	41824	493292	+11,8%
Acqua potabile	24258	23926	41940	38680	33476	32880	62250	67530	52220	35350	28070	19540	481420	+10,1%
BILANZI-FORNICI														
IFO	20457	19217	18018	20272	18538	19933	19016	16664	22364	18472	18067	14021	221039	
GARANTITO	4815	3660	4318	3942	3723	4263	4076	4069	3508	5311	4124	4221	33668	
BILANZI-FORNIT.														
TOTALE RINFUSI LIQUIDI														+11,1%
TOTALE RINFUSI SOLIDI														+11,1%
TOTALE MOVIMENTATO														+11,1%

I dati esposti evidenziano un trend di crescita della movimentazione di merci presso il porto di Augusta rispetto al precedente anno 2009 (anno in cui la crisi economica mondiale ha dispiegati i maggiori effetti negativi). In particolare oltre al previsto rilancio del settore petrolifero, le maggiori percentuali di crescita riguardano l'imbarco di prodotti secchi e gas con valori che, nel primo caso, arrivano a superare il 40%. Più in generale, si registra la forte ripresa delle rinfuse solide che arrivano a sfiorare il milione di tonnellate con un +32,5% rispetto al 2009.

Informazioni attinenti al personale

Tenuto conto del ruolo sociale dell'Ente come evidenziato anche dal documento sulla relazione sulla gestione del Consiglio Nazionale dei Dottori commercialisti e degli esperti contabili, si ritiene opportuno fornire le seguenti informazioni attinenti il personale.

Nel corso dell'esercizio non si sono verificati infortuni gravi sul lavoro che hanno



AUTORITA' PORTUALE DI AUGUSTA

comportato lesioni gravi o gravissime al personale iscritto al libro unico del lavoro.

Nel corso dell'esercizio non si sono registrati addebiti in ordine a malattie professionali su dipendenti o ex dipendenti e cause di mobbing, per cui l'Ente è stato dichiarato definitivamente responsabile.

Rendiconto Finanziario e Situazione Amministrativa

L'esercizio 2010 chiude con un Avanzo Finanziario di competenza pari ad €. 19.576.859 che evidenzia, rispetto all'Esercizio Finanziario un incremento delle entrate correnti e delle entrate in conto capitale accertate ed una minore spesa in conto capitale per completare alcuni impegni relativi all'avvio delle procedure per l'infrastrutturazione del porto, ancorché in parte coperte da un finanziamento in conto capitale ai sensi della Legge 296/06.

Le Entrate accertate nell'esercizio finanziario 2010, pari ad €. 30.544.908, sono così ripartite:

- euro 11.697.882, quale gettito delle tasse portuali (cod. 927, ex cod. 901 e 921);
- euro 2.966.954, quale gettito delle tasse di ancoraggio;
- euro 2.528.321, quali canoni demaniali;
- euro 556.123, quali interessi attivi maturati nel C/C di Tesoreria Speciale Mista;
- euro 34.166 quali proventi derivanti dalle autorizzazioni concesse alle imprese portuali;
- euro 18.900, quali diritti di segreteria;
- euro 358, quali recuperi e rimborsi diversi;
- euro 44.916, quali diritti di mora e altre entrate;
- euro 11.929.992, quali contributi in conto capitale ai sensi della Legge 296/06;
- euro 767.297, quali entrate per partite di giro.

Le Spese impegnate nell'esercizio finanziario 2010, pari ad €. 10.968.049, sono così ripartite:

- euro 279.665, quali uscite per gli Organi dell'Ente;
- euro 1.245.953, quali oneri per il personale in servizio;
- euro 127.637, quali spese per beni di consumo e servizio;
- euro 469.812, quali spese per prestazioni istituzionali;
- euro 68.395, quali spese per trasferimenti passivi;
- euro 1.079, quali oneri tributari;
- euro 500, quali rimborsi diversi;
- euro 7.779.671 quali spese di investimento per opere;
- euro 228.042, quali spese per acquisizione di imballizzazione tecniche;
- euro 767.297, quali uscite per partite di giro.



AUTORITA' PORTUALE DI AUGUSTA

Dalla Situazione Amministrativa emergono, inoltre, Residui Attivi, di cui all'allegato elenco, in buona parte ancora da riscuotere, per un totale di €. 37.661.056, e Residui Passivi, di cui all'allegato elenco, per un totale di €. 35.142.420.

La situazione Residui attivi e passivi è illustrata nelle rispettive relazioni del Collegio dei Revisori dei Conti dell'Ente, redatte ai sensi dell'art. 43 del R.A.C. dell'Ente ed allegate al presente bilancio.

Giova solo ricordare che con la Delibera n. 01/11 del 23.02.2011 del Comitato Portuale si è proceduto allo stralcio di alcuni residui attivi inesigibili. Nello specifico si è proceduto ai seguenti stralci:

- Stralcio totale del Residuo Attivo di Euro 159.326,95 sul capitolo 111/10
- Stralcio totale del Residuo Attivo di Euro 13,24 sul capitolo 123/10;
- Stralcio parziale del Residuo Attivo di Euro 1.308.894,07 sul capitolo 123/10, rideterminato in Euro 582.625,34.

RENDICONTO FINANZIARIO 2010**Accertamenti**

Entrate derivanti da trasferimenti correnti	Euro 14.717.902
Altre Entrate	Euro 3.129.718
Entrate derivanti da trasferimenti in conto capitale	Euro 11.929.992
Entrate per partite di giro	<u>Euro 767.297</u>
Totale	Euro 30.544.908

Impegni

Spese correnti	Euro 2.193.040
Spese in conto capitale	Euro 8.007.713
Spese per partite di giro	<u>Euro 767.297</u>
Totale	Euro 10.968.049
Avanzo Finanziario di competenza	Euro 19.576.859
Totale a pareggio	Euro 30.544.908

Attività di ricerca e sviluppo

Nel corso dell'esercizio 2010 non sono state effettuate attività di ricerca e sviluppo.



AUTORITA' PORTUALE DI AUGUSTA**Fatti di rilievo avvenuti dopo la chiusura dell'esercizio**

Non si segnalano fatti rilevanti avvenuti dopo la chiusura dell'esercizio 2010.

Documento programmatico sulla sicurezza

Ai sensi dell'allegato B, punto 26, del D.Lgs. n. 196/2003, e successive modifiche ed integrazioni, recante Codice in materia di protezione dei dati personali, gli organi amministrativi danno atto che l'Ente si è adeguato alle misure in materia di protezione dei dati personali, alla luce delle disposizioni introdotte dal D.Lgs. n. 196/2003, secondo i termini e le modalità nello stesso indicate.

Verifica dei limiti di spesa

Spese per consulenze	
Spesa 2004	€ 86.339,37
Limiti di spesa 2010 (max 30%)	€ 25.902,00
Spesa effettuata nel 2010	€ 12.240,00

Spese per relazioni pubbliche, convegni, mostre, pubblicità, rappresentanza	
Spesa 2007	€ 8.122,00
Limiti di spesa 2010 (max 50%)	€ 4.061,00
Spesa effettuata nel 2010	€ 2.750,51

Spese per sponsorizzazioni	
Spesa 2007	€ 0
Limiti di spesa 2010 (max 30%)	€ 0
Spesa effettuata nel 2010	€ 0

Totale somme versate al bilancio dello Stato	12.695,00
---	------------------

Il versamento di cui sopra, in applicazione dell'art. 61, comma 17 della legge 133/08, calcolato come da sottostanti tabelle, è stato versato al bilancio dello stato in data 31.03.2010 come da allegata quietanza di versamento.

RIDUZIONI ART. 61 LEGGE 133/08**SPESE DI CONSULENZA**

IMPEGNI 2004	LIMITE 2008 40%	LIMITE 2010 30%	DIFF. ART. 61 L. 133/08
86.339,37	34.536,00	25.902,00	8.634,00



AUTORITA' PORTUALE DI AUGUSTA

SPESE PER RELAZIONI PUBBLICHE, CONVEGNI E PROMOZIONE

IMPEGNI 2007	LIMITE 2010 50%		DIFF. ART. 61 L. 133/08
8.122,00	4.061,00		4.061,00

TOTALE DIFF.	12.695,00
--------------	-----------

Spese per autovetture	
Spesa 2004	€ 4.465,58
Limiti di spesa 2010 (max 50%)	€ 2.232,93
Spesa effettuata nel 2010 *	€ 7.607,43


* (nota) la spesa è relativa a n. 2 autovetture di proprietà dell'Ente con le quali si sono svolti in buona parte servizi connessi alla security fino al mese di ottobre, quando l'Ente si è dotato di specifica autovettura. Ad ogni buon conto le spese effettuate non superano la previsione approvata nel bilancio di previsione 2010.

Spese per manutenzione immobili utilizzati (art. 2 co. 618-623 L. 244/2007)			
Numero immobili	4	Valore Immobili	4.800.000,00
Limite di spesa (3% ovvero 1% se solo manutenzione ordinaria)			144.000,00
Spesa effettuata nel 2010	per manutenzione ordinaria		1.523,76
	per manutenzione straordinaria		17.494,76
	in totale		19.018,52
Spesa effettuata nel 2007	per manutenzione ordinaria		0
	per manutenzione straordinaria		0
	in totale		0
Eventuale differenza versata al bilancio dello Stato			ZERO

Augusta, 16.05.2010

Il Responsabile Ufficio Amministrazione

Dr. Pierluigi Inestrono




Il Presidente
Dr. Aldo Garozzo




**Autorità Portuale di Augusta**

Ente di diritto pubblico L. 84/94 - Cod. Fis. 90010170893

MANDATO DI PAGAMENTO Nr. 246**ESERCIZIO FINANZIARIO 2010****Gestione Competenze**

TITOLO: U1 CATEGORIA: U1.2.2 CAPITOLO: U122/30 ARTICOLO: 04 NUM ORD: 1

1a Banca Agricola Popolare di Ragusa**PAGHERA'**

A: Tesoreria Provinciale dello Stato

la somma di Euro 12.695,00

Euro (in lettere): Dodicimilaseicentonovantacinque**

Per: Versamento riduzioni di spesa art. 61 legge 133/08

Documenti Giustificativi: Mod. 124 - Tesoro

IT 76 P 01000 03245 517010.349200

da estinguersi mediante: pagamento Mod. 124 Tes
con quietanza di:

Augusta 26/04/2010

IL RESPONSABILE DELL' UFF. RAGIONERIA
Dr. Pierluigi INCASTRONEIL SEGRETARIO GENERALE
Ann. Ferdinando LAVAGGI



AUTORITA' PORTUALE DI AUGUSTA

SITUAZIONE RESIDUI ATTIVI ANNO 2010

CAPITOLO	DEBITORE	COMPETENZA	IMPORTO
121/15	Dogana di Siracusa	2010 €	816.758,70
121/30	Dogana di Siracusa	2010 €	124.219,37
123/10	Agenzia del Demanio	2001 €	582.625,34
123/10	Patania Concetta	2009 €	130,17
123/10	Cantiere Noè Divisione Yatching srl	2009 €	14.313,67
123/10	Consorzio Italoffshore	2010 €	46.256,34
123/10	SE.PA.MAR SRL	2010 €	8.026,66
123/10	C.O.M.A.P. Consorzio Opere Marittime	2010 €	42.208,37
123/10	I.F.A. srl	2010 €	15.477,11
123/10	Golden Bay s.r.l.	2010 €	5.724,84
123/30	Banca Agricola Pop. Rg. (Interessi Attivi)	2010 €	152.003,78
124/10	Enel Energia S.p.A.	2010 €	29,82
125/20	Patania Concetta	2009 €	50,00
125/20	Arena Domenico	2009 €	1.891,62
125/20	SE.PA.MAR SRL	2010 €	50,00
125/20	Mondopulito di Dino Sopprimere	2010 €	50,00
125/20	C.O.M.A.P. Consorzio Opere Marittime	2010 €	50,00
125/20	I.F.A. srl	2010 €	50,00
125/20	Golden Bay s.r.l.	2010 €	50,00
221/10	Cassa Depositi e Prestiti	2003 €	3.726.790,00
221/10	Cassa Depositi e Prestiti	2005 €	213.780,13
221/10	Banca OPI S.p.A.	2005 €	9.146.115,00
221/10	Banca OPI S.p.A.	2005 €	7.746.853,50
221/10	Cassa Depositi e Prestiti	2010 €	11.929.991,70
221/20	Ministero delle infrastrutture e dei Trasporti	2002 €	1.291.142,25
222/10	Regione Sicilia	2009 €	1.788.734,14
311/70	Carta di credito prepagata (Garozzo A.)	2010 €	2.500,00
311/70	Carta Credito Prepagata (Lavaggi F.)	2010 €	2.500,00
311/70	Carta di credito prepagata (Toscano V.)	2010 €	2.500,00
311/70	Tesoreria Provinciale Stato Siracusa	2008 €	183,96
	TOTALE RESIDUI ATTIVI	€	37.661.056,47



COLLEGIO DEI REVISORI DEI CONTI – AUTORITA' PORTUALE DI AUGUSTA**RELAZIONE DEL COLLEGIO DEI REVISORI DEI CONTI DELL'AUTORITA'
PORTUALE DI AUGUSTA DI CUI ALL'ART.43 DEL REGOLAMENTO DI
AMMINISTRAZIONE E CONTABILITA'
(ALLEGATA ALVERBALE N. 62 DEL 31 GENNAIO 2011)**

L'articolo 43 del Regolamento di amministrazione e contabilità dell'Autorità Portuale di Augusta prevede che annualmente alla chiusura dell'esercizio dovrà essere compilata la situazione dei residui attivi e passivi proveniente dagli esercizi anteriori a quello di competenza, distintamente per esercizio di provenienza e per capitolo.

Al comma 4 del medesimo articolo si evidenzia che le variazioni dei residui attivi e passivi e l'inesigibilità dei crediti devono formare oggetto di apposita e motivata deliberazione del comitato portuale, sentito il collegio dei revisori che in proposito manifesta il proprio parere.

Al comma 5, infine, si specifica che una nota illustrativa del Collegio dei revisori dovrà essere allegata al rendiconto generale con la quale si analizzano le ragioni della persistenza dei residui di maggiore anzianità e consistenza, nonché sulla fondatezza degli stessi.

Alla data del 1° gennaio 2010 alla voce RESIDUI PASSIVI risultano appostati in bilancio Euro 28.554.933,79.

Parimenti alla data del 1° gennaio 2010 alla voce RESIDUI ATTIVI risultano appostati Euro 30.871.511,01.

Nella riunione odierna allo Scrivente viene richiesto di esprimere il proprio parere, in base alla documentazione in possesso dell'Ente, sulla possibilità di procedere all'eliminazione dalla situazione dei **Residui Attivi** dei capitoli **111/10** e **123/10** ed alla rettifica del capitolo **123/10** del medesimo conto.

Nello specifico si analizza alla voce Residui Attivi l'importo di Euro 159.326,95 capitolo 111/10.

Trattasi di importi richiesti dall'Autorità Portuale al Ministero delle Infrastrutture e Trasporti per contributi per i servizi di manutenzione ordinaria di parti comuni nell'ambito portuale per gli anni 2002/2003 con proprie istanze del 6 marzo 2006 e del 16 aprile 2010.

In data 18 maggio 2010 con prot. M-TRA/PORTI n.5907 il Ministero delle Infrastrutture e Trasporti in riferimento al mancato incasso lamentato dall'Autorità Portuale di Augusta ha rappresentato la soppressione degli stanziamenti destinati alle Autorità portuali per quelle finalità già dal 2006 ed ha evidenziato l'impossibilità a procedere al pagamento in argomento poiché non ha avuto alcuna disponibilità finanziaria da destinare al contributo oggetto della richiesta.

Il collegio dei revisori esprime parere favorevole all'eliminazione del capitolo 111/10 dalla voce RESIDUI ATTIVI dell'Ente.

Per quanto concerne il capitolo 123/10 della voce Residui Attivi di Euro 13,24 dalla documentazione da noi visionata è risultato il corretto tentativo di recuperare tali somme nei confronti della Provincia Regionale di Siracusa con spesa a carico dell'Autorità Portuale di 2 raccomandate con ricevuta di ritorno.



COLLEGIO DEI REVISORI DEI CONTI – AUTORITA' PORTUALE DI AUGUSTA

Vista l'esiguità della somma e quanto espresso dal comma 3 dell'articolo 43 del regolamento di amministrazione e contabilità si esprime parere favorevole all'eliminazione dal capitolo 123/10 dell'importo di Euro 13,24 dovuto dalla Provincia Regionale di Siracusa in quanto il recupero sarebbe più costoso della somma da recuperare.

In riferimento sempre al capitolo 123/10 ma alla richiesta di rettifica dell'importo di Euro 1.308.894,07 dovuta dall'Agenzia del Demanio si effettuano le seguenti considerazioni.

In data 30 novembre 2001, l'Autorità Portuale di Augusta a seguito del proprio riconoscimento, giusto D.P.R. 12/04/2001 pubblicato in G.U. n.121 del 26/05/2001, richiedeva con propria nota prot.n.0033 all'Agenzia del Demanio l'accredito della quota parte dei versamenti per canoni demaniali di propria spettanza per l'anno 2001 non correttamente introitati dallo Stato.

Tale istanza è stata reiterata con nota del 16/09/2002, con nota del 03/10/2003, con nota del 05/04/2005, con nota del 21/11/2005 sempre avente ad oggetto l'importo di Euro 1.308.894,07 in conto canoni incassati dall'agenzia del Demanio dalla data del 12 aprile 2001 al 31 dicembre del 2001.

Finalmente il 13 aprile 2006 l'Agenzia del Demanio ha risposto con propria nota n. 2006/3910/DCAO all'Autorità Portuale richiedendo lumi sugli importi dei canoni del 2001 alla quale è stata data pronta risposta.

L'Autorità Portuale di Augusta, nel silenzio dell'Agenzia del Demanio, reitera la richiesta di pagamento alla stessa Agenzia interessando anche il Ministero delle Infrastrutture e Trasporti con raccomandata del 16 aprile 2010 prot.n. 2683/amm.

In data 3 maggio 2010 l'Autorità Portuale riceve breve nota da parte del Ministero (prot./M-TRA/PORTI/5755) con la quale si faceva presente che l'importo relativo alla riscossione dei canoni del 2001 poteva essere richiesto solo dal 05/09/2001, data del decreto Ministeriale con il quale sono stati individuati i limiti della circoscrizione territoriale della suddetta autorità Portuale e non dal 12 aprile 2001 data di riconoscimento della stessa.

Il 25 maggio del 2010 l'Ente riceve dall'Agenzia del Demanio comunicazione con la quale si da contezza dei conteggi determinati nella misura di Euro 1.308.894,07 ma si richiede, alla luce della nota del Ministero, di riformulare tale importo dalla data del 5 settembre 2001 fino al 31 dicembre 2001.

In riferimento alla richiesta di rettifica della voce Residui Attivi capitolo 123/10 Agenzia del Demanio per canoni 2001, il Collegio esprime parere favorevole nella misura di Euro 582.625,34. Tale importo, infatti, è calcolato tenendo conto della misura di 30 giorni per mese applicando l'anno commerciale di 360 giorni per numero giorni 115 a partire dal 5 settembre 2001 fino al 31 dicembre 2001.

Il Collegio, quindi, esprime, per quanto concerne i RESIDUI ATTIVI, parere favorevole sulla persistenza dei residui di maggiore anzianità e consistenza, nonché sulla fondatezza degli stessi.

Relativamente alla verifica della persistenza, consistenza e fondatezza dei capitoli espressi nella voce RESIDUI PASSIVI ad oggi non ci è possibile dare un parere definitivo in quanto sono in corso rettifiche di alcuni capitoli.



COLLEGIO DEI REVISORI DEI CONTI – AUTORITA' PORTUALE DI AUGUSTA

Ci si riserva di rimandare ad apposita riunione del Collegio la verifica definitiva della voce RESIDUI PASSIVI per l'anno 2010.

Infine, si dà atto che quanto sopra riportato risulta ampiamente riscontrabile dalla documentazione storica agli atti dell'Ente verificato, e che è stato applicato correttamente quanto previsto per queste voci dal Regolamento di Amministrazione e Contabilità dell'Ente medesimo.

COLLEGIO DEI REVISORI

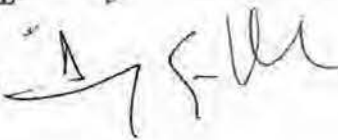
Dott.ssa Antonia SALSONE



Dott. Nicola ALTOMARE



Dott. Guglielmo DRAGO



Augusta, 31 GENNAIO 2011





AUTORITA' PORTUALE DI AUGUSTA

SITUAZIONE RESIDUI PASSIVI ANNO 2010

Capitolo	CREDITORE	COMPETENZA	IMPORTO
111/10	Garozzo Aldo	2010 €	21.682,42
111/10	Strabilia viaggi snc	2010 €	2.077,08
111/20	Componenti Comitato Portuale	2010 €	1.287,50
111/30	Fiore Fausto Bartolo	2010 €	56,27
111/30	Baldini Gabriella	2010 €	56,27
111/30	Cipriano Angelina	2010 €	72,80
111/30	Crisci Ennio	2010 €	414,44
111/30	Foti Francesca	2010 €	72,80
111/30	La Prova Mario	2010 €	358,17
111/30	Romeo Salvatore	2010 €	72,80
111/30	Banca d'Italia - Tesoreria Provinciale dello Stato	2010 €	760,00
111/30	Altomare Nicola	2010 €	3.403,47
111/30	Drago Guglielmo	2010 €	3.833,13
111/30	INPS - Ist. Naz. Prev. Sociale	2010 €	364,71
112/40	Strabilia viaggi snc	2010 €	1.726,01
112/50	Miluzzo Gaetano	2010 €	3.530,00
112/60	Blua Consulting srl	2010 €	10.800,00
112/60	con for m.i.s.	2010 €	32.000,00
112/60	Academy of english di ann byrne e c snc	2010 €	14.815,25
112/70	Agenzia Entraia	2010 €	12.283,19
112/70	INPS - Ist. Naz. Prev. Sociale	2010 €	52.015,76
112/70	I.N.A.I.L. Siracusa	2010 €	1.173,76
113/25	Monti Ascensori spa	2010 €	288,00
113/30	Mondopulito di Dino Sopprimere	2010 €	10.683,90
113/50	Inturi Giuseppe	2008 €	4.200,00
113/50	Mariotti Elisabetta	2008 €	2.208,00
113/50	Mazzotta antonio	2010 €	3.672,00
113/60	Telecom Italia Spa	2010 €	499,73
113/60	Sogear Ato Idrico 8 Spa	2010 €	1.304,78
113/70	Melluso srl	2010 €	3.447,48
113/70	Megara stampa snc	2010 €	318,00
113/70	Cataldi Leonardo	2010 €	10,00
113/70	Blandino Sebastiano	2010 €	4,50
113/90	Poste Italiane spa	2010 €	72,00
113/90	Cataldi Leonardo	2010 €	9,00
113/90	Scalà Massimo	2010 €	58,10
113/90	Banca Agricola Popolare di Ragusa	2010 €	182,50
113/100	CO.ME.CO SRL	2010 €	1.242,00
113/100	Cataldi Leonardo	2010 €	3,00
113/100	Meridionale impianti snc	2010 €	600,00
113/100	Pustizzi Franco	2010 €	1.723,10
113/100	Avvisatore Marittimo srl	2010 €	482,40
113/160	Garozzo Aldo	2010 €	170,00
113/170	avv. Marvasi Tommaso	2010 €	624,00
121/10	Enel Energia Spa	2010 €	9.663,99
121/20	Meridionale impianti snc	2010 €	30.722,62
121/20	Creditori Diversi - Sist. Imp.(man. elettrica)	2010 €	24.607,97
121/40	Garozzo Aldo	2010 €	346,07
121/40	I Caliri - Coop. Arl	2010 €	6.000,00



121/50	Sicur Service Sicilia srl	2010	€	13.570,56
121/50	CIA Security srl	2010	€	120.782,88
121/50	Creditori Diversi - Sist. Imp.(Servizio di vigilanza)	2010	€	94.122,72
124/10	Banca Agricola Popolare di Ragusa	2010	€	18,45
211/10	Creditori Diversi - Sist. Imp.(approf. fondali)	2006	€	250.000,00
211/10	Creditori Diversi - Sist. Imp.(Ristr. Vecchia Darsena)	2007	€	1.518.762,67
211/10	Ing. Gaetano Miceli - StUdio associatio TECNASS	2007	€	88.552,82
211/10	La ferla Domenico	2007	€	1.311,30
211/10	Publikompass spa	2007	€	3.031,80
211/10	R.C.S. Pubblicità spa	2007	€	960,00
211/10	Creditori Diversi - Sist. Imp.(1 stralcio funz. terminal)	2009	€	19.853.461,03
211/10	A. Manzoni & C. spa	2009	€	1.080,00
211/10	AUT.CONTR.PUBBL.	2009	€	500,00
211/10	Creditori Diversi - Sist. Imp.(1 stralcio 3 fase banchina)	2008	€	1.289.127,40
211/10	Creditori Diversi - Sist. Imp.(progetto acquisiz. aree)	2008	€	3.444.243,98
211/10	Geog. Ferrante Andrea	2008	€	2.190,68
211/10	Intagliata Francesco	2009	€	18.000,00
211/10	Ing. Roggio Mario	2007	€	18.969,76
211/10	Creditori Diversi - Sist. Imp.(acquisto new jersey)	2009	€	67.620,00
211/10	Creditori Diversi - Sist. Imp.(RUP PRP)	2007	€	38.238,29
211/10	Acquatecno srl	2009	€	141.004,80
211/10	Creditori Diversi - Sist. Imp.(infrast. Linea telef.)	2008	€	2.500,00
211/10	Creditori Diversi - Sist. Imp.(Ristr Banchina S.Andrea.)	2008	€	619.988,44
211/10	Belluso Annamaria	2008	€	29,24
211/10	R.C.S. Pubblicità spa	2008	€	960,00
211/10	Publikompass spa	2008	€	3.031,80
211/10	Creditori Diversi - Sist. Imp.(adeg.banchina mega conti)	2010	€	6.800.000,00
211/10	De Portu Claudio	2010	€	3.600,00
211/20	Creditori Diversi - Sist. Imp (sistemaz. Area circ.sede)	2009	€	32.970,50
211/20	ASSITEC dei F.lli Di Mauro snc	2009	€	6.336,34
211/20	Creditori Diversi - Sist. Imp.(reali. Pavimentazione st.)	2009	€	131.402,55
211/40	Megara Stampa snc	2010	€	1.980,00
211/40	AUSTHEC SPA	2010	€	14.250,00
211/40	Creditori Diversi - Sist. Imp.(Imp videosorveglianza)	2009	€	39.200,00
211/40	TECSA SPA	2009	€	151.200,00
211/50	Randazzo Maria	2010	€	1.850,00
211/50	Cortese Angelo	2010	€	1.850,00
211/50	Vadas Terra Mare srl	2010	€	188,40
211/50	Sir Forniture srl	2010	€	6.619,20
211/50	Franema srl	2010	€	1.044,00
211/50	Italware srl	2010	€	3.548,16
311/10	Agenzia Entrate	2010	€	67.963,47
311/20	I.N.P.S. Ist. Naz. Previdenza Sociale	2010	€	20.314,53
311/20	I.N.A.I.L. Siracusa	2010	€	44,85
	TOTALE RESIDUI PASSIVI		€.	35.142.419,59



COLLEGIO DEI REVISORI DEI CONTI – AUTORITA' PORTUALE DI AUGUSTA**RELAZIONE DEL COLLEGIO DEI REVISORI DEI CONTI DELL'AUTORITA'
PORTUALE DI AUGUSTA DI CUI ALL'ART.43 DEL REGOLAMENTO DI
AMMINISTRAZIONE E CONTABILITA'
(ALLEGATA ALVERBALE N. 63 DEL 14 APRILE 2011)**

L'articolo 43 del Regolamento di amministrazione e contabilità dell'Autorità Portuale di Augusta prevede che annualmente alla chiusura dell'esercizio dovrà essere compilata la situazione dei residui attivi e passivi proveniente dagli esercizi anteriori a quello di competenza, distintamente per esercizio di provenienza e per capitolo.

Al comma 4 del medesimo articolo si evidenzia che le variazioni dei residui attivi e passivi e l'inesigibilità dei crediti devono formare oggetto di apposita e motivata deliberazione del comitato portuale, sentito il collegio dei revisori che in proposito manifesta il proprio parere.

Al comma 5, infine, si specifica che una nota illustrativa del Collegio dei revisori dovrà essere allegata al rendiconto generale con la quale si analizzano le ragioni della persistenza dei residui di maggiore anzianità e consistenza, nonché sulla fondatezza degli stessi.

Nella seduta odierna lo Scrivente analizza lo schema di gestione dei residui passivi per l'anno 2010, nel quale è possibile monitorare i residui provenienti dagli esercizi anteriori a quello di competenza distintamente per esercizio di provenienza e capitolo e la situazione riassuntiva che fa parte integrante del presente verbale (allegato A).

Alla data del 1° gennaio 2010 alla voce RESIDUI PASSIVI risultano appostati in bilancio Euro 28.554.933,79, così come ricordato nel precedente verbale di questo collegio nel quale veniva specificato che si sarebbe rimandato ad altra seduta la verifica della persistenza, consistenza e fondatezza dei capitoli espressi nella voce RESIDUI PASSIVI in quanto vi erano in corso delle rettifiche di alcuni capitoli.

Nel rendiconto di gestione sono evidenziate le somme pagate nel corso dell'anno e i nuovi impegni sulla base dei quali si perviene ad un saldo al 31/12/2010 pari ad euro 35.142.419,59.

Durante l'esercizio 2010 non risultano residui passivi che possono considerarsi "non dovuti".

Tra i residui di maggiore anzianità ritroviamo al **capitolo 211/10** alla voce Creditori diversi- Sist. Imp. (approf. Fondali) la somma di euro 250.000,00 derivanti dall'esercizio 2006 riferiti ad un contributo statale per l'approfondimento dei fondali della rada di Augusta per attività da svolgere.

Così come allo stesso modo si evidenziano nello stesso capitolo Creditori diversi- Sist. Imp. (Ristr. Vecchia Darsena) per euro 1.518.762,67, Creditori diversi- Sist. Imp. (RUP PRP) per euro 38.238,29 e Ing. Roggio Mario per euro 18.969,76 tutte voci appostate nel 2007. La prima voce si riferisce alle somme necessarie per la ristrutturazione della Vecchia Darsena per la quale nel corso del 2011 sarà fatta l'assegnazione definitiva. La seconda voce si riferisce a somme afferenti ad impegno generale del supporto tecnico al RUP per l'elaborazione del PRP ancora non assegnate ad un creditore certo. La terza voce si riferisce al compenso del progettista per la ristrutturazione della Banchina S.Andrea il cui procedimento di liquidazione è iniziato nel marzo del 2011.

Particolare evidenza si vuole dare poi alle voci Garozzo Aldo (Presidente) del **capitolo 111/10**, Componenti Comitato Portuale del **capitolo 111/20** e Fiore, Baldini, Cipriano, Crisci, Foti, La Prova, Romeo, Altomare Nicola e Guglielmo Drago del **capitolo 111/30** nei cui importi a saldo



COLLEGIO DEI REVISORI DEI CONTI – AUTORITA' PORTUALE DI AUGUSTA

sono riportate le somme cautelativamente trattenute dall'Ente a seguito della circolare con la quale i Ministeri dell'Economia e delle Finanze e delle Infrastrutture e Trasporti hanno inteso prorogare anche per gli anni 2009 e 2010 la riduzione del 10% sui compensi degli organi collegiali di amministrazione e controllo, prevista dalla legge n.266/05 (art.1, commi 58 e 59), solamente per il triennio 2006-2008.

E' pendente presso il T.A.R. del Lazio il ricorso presentato anche dall'Autorità Portuale di Augusta la cui discussione del merito è stata fissata per il 5 maggio 2011.

Il Collegio, quindi, esprime, per quanto concerne i RESIDUI PASSIVI, parere favorevole sulla persistenza dei residui di maggiore anzianità e consistenza, nonché sulla fondatezza degli stessi.

Infine, si dà atto che quanto sopra riportato risulta ampiamente riscontrabile dalla documentazione storica agli atti dell'Ente verificato, e che è stato applicato correttamente quanto previsto per queste voci dal Regolamento di Amministrazione e Contabilità dell'Ente medesimo.

COLLEGIO DEI REVISORI**Dott.ssa Antonia SALSONE****Dott. Guglielmo DRAGO****Augusta, 14 APRILE 2011**



MODELLO SITUAM
(previsto dall'art. 42, comma 1)

SITUAZIONE AMMINISTRATIVA

Consistenza della cassa all'inizio dell'esercizio 2010			69.355.819
Riscossioni	in c/competenza	17.396.461	
	in c/residui	5.473.292	22.869.753
Pagamenti	in c/competenza	3.556.711	
	in c/residui	804.614	4.361.325
Consistenza della cassa alla fine dell'esercizio			87.864.247
Residui attivi	degli esercizi precedenti	24.512.610	
	dell'esercizio	13.148.446	37.661.056
Residui passivi	degli esercizi precedenti	27.731.082	
	dell'esercizio	7.411.338	35.142.420
Avanzo dell'amministrazione alla fine dell'esercizio 2010			90.382.883

L'utilizzazione dell'avanzo di amministrazione per l'esercizio 2011 risulta così prevista:			
Parte vincolata			
al Trattamento di fine rapporto	231.409		231.409
al Fondi per rischi ed oneri su residui canoni demaniali			-
.....			
.....			
al Fondo ripristino investimenti		
per i seguenti altri vincoli		
Somme destinate alla realizzazione opere grande infrastrutturazione	38.796.081		
Somme destinate alla realizzazione opere Sheda grandi progetti*	26.100.000		
Somme destinate al Fondo manutenzioni	15.000.000		79.896.081
Totale parte vincolata			80.127.490
Parte disponibile			
.....		
.....		
Parte di cui non si prevede l'utilizzazione nell'esercizio 2010			
Totale parte disponibile			10.255.393
Totale Risultato di amministrazione presunto		



Autorità Portuale di Augusta

CENTRO DI RESPONSABILITA' - Segretario Generale		
COSTI PER NATURA - ANNO 2010 EFFETTIVO		
	TOTALE BUDGET	incidenza
	Importi in euro	% sul totale amministrazione
COSTO DEGLI ORGANI		
Spese per gli organi istituzionali dell'autorità Portuale	279.665	15,29 %
COSTO DEL PERSONALE		
Oneri per il personale in attività di servizio	314.446	71,85 %
Oneri per il personale in quiescenza		
COSTO DI GESTIONE		
Spese per l'acquisto di beni di consumo e servizi	187.021	10,22 %
COSTI STRAORDINARI E SPECIALI		
Trasferimenti passivi		
Oneri finanziari		
Oneri tributari		
Poste correttive e compensative delle spese correnti		
Spese non classificabili in altre voci		
AMMORTAMENTI	48.373	2,64 %
TOTALE COSTI DEL CENTRO DI RESPONSABILITA' Segretario Generale	1.829.505	100,00 %



Autorità Portuale di Augusta

CENTRO DI RESPONSABILITA' - Segretario Generale

FINALITA' DEI COSTI - ANNO 2010 EFFETTIVO

	COSTI PER NATURA										TOTALE COSTI	%
	COSTO DEGLI ORGANI	%	COSTO DEL PERSONALE	%	COSTI DI GESTIONE	%	COSTI STRAORDINARI E SPECIALI	%	AMMORTAMENTI	%		
INDIRIZZO POLITICO	265.959	95,10	57.303	15,84	86.386	20,32			5.379	1,27	425.026	23,24
PIANIFICAZIONE E PROGRAMMAZIONE	2.741	0,98	157.869	79,85	27.414	13,88			9.434	4,78	197.458	10,80
PROMOZIONE	2.741	0,98	81.709	91,44	4.103	4,59			806	0,90	89.359	4,89
FUNZIONE AMMINISTRATIVA ATTIVA	2.741	0,98	336.994	91,33	19.971	5,41			9.271	2,51	368.977	20,18
PROGETTAZIONE E REALIZZAZIONE DELLE OPERE PORTUALI	2.741	0,98	157.710	89,42	10.502	5,95			5.421	3,07	176.374	9,65
SUPPORTO ALLE ATTIVITA' ISTITUZIONALI DEGLI ENTI	2.741	0,98	442.435	91,19	27.310	5,63			12.685	2,61	485.172	26,53
SECURITY			70.426	81,66	10.443	12,11			5.378	6,24	86.247	4,72
TOTALE COSTI C. di R. Segretario Generale	279.655	15,29	1.314.446	71,88	186.129	10,18			48.373	2,65	1.828.613	100,00



COLLEGIO DEI REVISORI DEI CONTI – AUTORITA' PORTUALE DI AUGUSTA**RELAZIONE DEL COLLEGIO DEI REVISORI DEI CONTI DELL'AUTORITA'
PORTUALE DI AUGUSTA AL BILANCIO CONSUNTIVO PER L'ANNO 2010**

Il Collegio dei Revisori ha proceduto all'esame del conto consuntivo 2010 dell'Autorità portuale di Augusta, redatto sulla base di quanto dispone il Regolamento di Amministrazione e Contabilità (artt. 36 e seguenti) e che, operando la distinzione tra il bilancio politico (consuntivo finanziario decisionale) e il bilancio amministrativo per la gestione (consuntivo finanziario gestionale), consente di effettuare a consuntivo le analisi sul grado di realizzazione degli obiettivi inizialmente formulati.

Il conto consuntivo è composto dai seguenti documenti:

- a) il conto di bilancio, che si articola nel rendiconto finanziario decisionale e nel rendiconto finanziario gestionale;
 - b) il conto economico;
 - c) lo stato patrimoniale;
 - d) la note integrativa.
- e, in allegato, contiene:
- a) la situazione amministrativa;
 - b) la relazione sulla gestione;
 - c) la relazione del Collegio dei revisori dei conti.

Dall'esame dei suddetti documenti sono state rilevate le risultanze di seguito indicate

Rendiconto Finanziario Decisionale**TITOLO I – Entrate Correnti – UPB 1.2 – entrate diverse (euro)**

<i>Categoria</i>	<i>Descrizione</i>	<i>2010</i>	<i>2009</i>
1.2.1	Entrate tributarie	14.717.902	11.208.156
1.2.3	Redditi e proventi patrimoniali	3.084.444	3.186.679
1.2.4	Poste correttive e compensative di spese correnti	358	12.888
1.2.5	Entrate non classificabili in altre voci	44.916	18.347
	TOTALE TITOLO I	17.847.619	14.426.070

TITOLO II – entrate in Conto Capitale – UPB 2.2 – trasferimenti in Conto Capitale

<i>Categoria</i>	<i>Descrizione</i>	<i>2010</i>	<i>2009</i>
2.2.1	Trasferimenti dello Stato	11.929.992	0
2.2.2	Trasferimenti della Regione Siciliana	0	5.552.103
	TOTALE TITOLO II	11.929.992	5.552.103

TITOLO III - partite di giro - UPB 3.1 – entrate aventi natura di partite di giro

<i>Categoria</i>	<i>Descrizione</i>	<i>2010</i>	<i>2009</i>
3.1.1	Entrate aventi natura di partite di giro	767.297	390.344
	TOTALE TITOLO III	767.297	390.344



COLLEGIO DEI REVISORI DEI CONTI — AUTORITA' PORTUALE DI AUGUSTA

Riepilogo Entrate per categorie

- Entrate tributarie	€ 14.717.902
- Redditi e proventi patrimoniali	€ 3.084.444
- Poste correttive e compensative di spese correnti	€ 358
- Entrate non classificabili in altre voci	€ 44.916
- Trasferimenti dello stato	€ 11.929.992
- Trasferimenti della Regione Siciliana	€ 0
- Entrate per partite di giro	€ 767.297
Totale generale delle entrate	€ 30.544.908

UPB 1 - Titolo I - Uscite Correnti**1.1 Funzionamento**

Categoria	Descrizione	2010	2009
1.1.1	Uscite per gli organi dell'Ente	279.665	381.768
1.1.2	Oneri per il personale in attività di servizio	1.245.953	902.952
1.1.3	Uscite per l'acquisto di beni di consumo e di servizio	127.637	144.253

1.2 Interventi diversi

Categoria	Descrizione	2010	2009
1.2.1	Uscite per prestazioni istituzionali	469.812	211.998
1.2.2	Trasferimenti passivi	68.395	134.349
1.2.3	Oneri finanziari	0	0
1.2.4	Oneri tributari	1.079	806
1.2.5	Poste correttive e compensative di entrate correnti	500	100
1.2.6	Uscite non classificabili in altre voci	0	605

1.4 Trattamenti di quiescenza

1.4.2	Accantonamento al TFR	0	0
TOTALE TITOLO I		2.193.040	1.776.830

UPB 2 - Titolo II - Spese in conto capitale**2.1 Investimenti**

Categoria	Descrizione	2010	2009
2.1.1	Acquisizione beni di uso durevole	7.779.671	21.070.157
2.1.2	Acquisizione di immobilizzazioni tecniche	228.042	228.181
2.1.5	Indennità di anzianità e similari dovute al personale cessato	0	1.165
TOTALE TITOLO II		8.007.713	21.299.503



COLLEGIO DEI REVISORI DEI CONTI - AUTORITA' PORTUALE DI AUGUSTA

UPB 3 - Titolo III - partite di giro

3.1 uscite aventi natura di partite di giro

Categoria	Descrizione	2010	2009
3.1.1	Uscite aventi natura di partite di giro	767.297	390.344
TOTALE TITOLO III		767.297	390.344

Riepilogo Spese

- Uscite correnti	€ 2.193.040
- Uscite in conto capitale	€ 8.007.713
- Uscite per partite di giro	€ 767.297

Totale generale Uscite	€ 10.968.049
-------------------------------	---------------------

RENDICONTO FINANZIARIO

Accertamenti	
Entrate derivanti da trasferimenti correnti	€ 14.717.902
Altre Entrate	€ 3.129.718
Entrate derivanti da trasferimenti in conto capitale	€ 11.929.992
Entrate per partite di giro	€ 767.297
Totale	€ 30.544.908
Impegni	
Spese correnti	€ 2.193.040
Spese in conto capitale	€ 8.007.713
Spese per partite di giro	€ 767.297
Totale	€ 10.968.049

Dalla somma algebrica dei valori sopra indicati, per il cui dettaglio si rinvia alle apposite tabelle del consuntivo, si desume un avanzo finanziario di competenza per l'anno 2010 pari a € 19.576.859.

La differenza di € 1,00 che si desuma dalla somma dei vari riepiloghi è dovuta agli arrotondamenti decimali.

SITUAZIONE AMMINISTRATIVA 2010

Consistenza della cassa ad inizio esercizio	€ 69.355.819
--	---------------------

Riscossioni

In C/competenza	€ 17.396.461	
In C/residui	€ 5.473.292	€ 22.869.753

Pagamenti

In C/competenza	€ 3.556.711	
In C/residui	€ 804.614	€ 4.361.325

Consistenza della cassa a fine esercizio	€ 87.864.247
---	---------------------

Residui attivi

esercizi precedenti	€ 24.512.610	
dell'esercizio	€ 13.148.446	€ 37.661.056

Residui passivi

esercizi precedenti	€ 27.731.082	
dell'esercizio	€ 7.411.338	€ 35.142.420



3

COLLEGIO DEI REVISORI DEI CONTI - AUTORITA' PORTUALE DI AUGUSTA

Avanzo di amministrazione a fine esercizio € 90.382.883

L'avanzo di amministrazione sopra indicato risulta vincolato per € 80.127.490, da destinare nel 2011 ad "accantonamento a Fondo TFR" per € 231.409, alla "realizzazione di opere di grande infrastrutturazione" finanziate dallo stato per € 38.796.081, alla realizzazione di opere di cui alla "Scheda Grandi Progetti" PON Reti e Mobilità 2007-2013 per € 26.100.000 ed al programma di manutenzioni ordinarie e straordinarie di strutture ed attrezzature esistenti nel porto commerciale per € 15.000.000, così come illustrato nella "Nota integrativa".

La situazione dei residui attivi evidenzia un totale complessivo pari ad € 37.661.056. Al riguardo, si precisa che € 24.512.610 afferiscono ad esercizi precedenti.

La situazione dei residui passivi evidenzia un totale complessivo pari a € 35.142.420. Al riguardo si precisa che € 27.731.082 afferiscono ad esercizi precedenti.

Un'analisi accurata sui residui attivi e passivi è desumibile dalle specifiche relazioni di questo Collegio redatte ai sensi dell'art. 43 del R.A.C. dell'Ente, allegate al presente bilancio, e dalla Relazione sulla gestione.

Dall'analisi del "Conto economico" emerge un risultato economico positivo del periodo pari a € 14.766.300.

Dal prospetto riepilogativo che classifica i "costi per natura", si riscontra che i costi relativi al funzionamento dell'Ente sono imputati ad un solo centro di responsabilità, "Segretario Generale".

Relativamente agli adempimenti previsti con nota Ministero Infrastrutture e Trasporti del 10 marzo 2011 n. 3613, sulla formazione dei rendiconti generali dell'esercizio 2010, questo Collegio prende atto della corretta predisposizione dei prospetti previsti e relativi a "spese per consulenze", "spese per relazioni pubbliche, convegni...", "spese per sponsorizzazioni", "spese per autovetture" e per "spese per manutenzione degli immobili utilizzati", riportati nella "relazione sulla gestione".

Relativamente al prospetto inerente le "spese per autovetture", si evidenzia che la spesa in questione (€ 7.607,43) sfiora i limiti previsti dalla legge, si precisa però che la stessa è riferita alle due autovetture di proprietà dell'Ente utilizzate in buona parte per effettuare servizi connessi alla security fino al mese di ottobre 2010, ossia, sino al momento in cui l'Ente si è dotato di specifica autovettura. Giova a tal proposito ricordare l'articolo ..., comma 11 della Legge n. 122/2006 (finanziaria 2006) che così recita: "Per l'acquisto, la manutenzione, il noleggio e l'esercizio di autovetture, le pubbliche amministrazioni di cui all'articolo 1, comma 2, del decreto legislativo 30 marzo 2001, n. 165, e successive modificazioni, con esclusione di quelle operanti per l'ordine e la sicurezza pubblica, a decorrere dall'anno 2006 non possono effettuare spese di ammontare superiore al 50 per cento della spesa sostenuta nell'anno 2004". Detto principio viene ribadito dall'articolo 6, comma 14, della Legge n. 122/2010 (finanziaria 2011). Al riguardo, si evidenzia che la spesa effettuata non supera quella prevista ed approvata nel bilancio di previsione 2010.

Si da atto che sono state versate nel corso del 2010, si veda relazione sulla gestione, le somme relative alle riduzioni di spesa così come previsto dall'art. 61 della legge 133/08. Le stesse sono state calcolate così come indicato nelle sottostanti tabelle.

RIDUZIONI ART. 61 LEGGE n. 133/08

SPESE DI CONSULENZA

IMPEGNI 2004	LIMITE 2008 (40%)	LIMITE 2010 (30%)	DIFF. ART. 61 L. n. 133/08
86.339,37	34.536,00	25.902,00	8.634,00



COLLEGIO DEI REVISORI DEI CONTI – AUTORITA' PORTUALE DI AUGUSTA

SPESE PER RELAZIONI PUBBLICHE, CONVEGNI E PROMOZIONE

IMPEGNI 2007	LIMITE 2010 (50%)	DIFF. ART. 61 L. n. 133/08
8.122,00	4.061,00	4.061,00

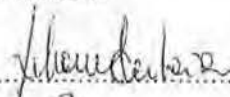
TOTALE DIFF. VERSATA	12.695,00
----------------------	-----------

Esposto quanto sopra, il Collegio dei Revisori esprime parere positivo all'approvazione del bilancio consuntivo per l'anno 2010.


Augusta, 23 Maggio 2011

IL COLLEGIO dei REVISORI

Dott.ssa Antonia SALSONE



Dott. Nicola ALTOMARE



**DELIBERA N. 04/2011 del 13.06.2011****OGGETTO: Approvazione Bilancio consuntivo esercizio 2010**Seduta del: 13.06.2011**IL COMITATO PORTUALE**

- VISTA** la legge 28.01.1994 n. 84 relativa al riordino della legislazione in materia portuale, e successive modifiche;
- VISTO** il Titolo II, Capo VI, artt. 36 e seguenti del Regolamento di Amministrazione e Contabilità, adottato con delibera del Comitato Portuale n° 10/2007 del 03/08/2007 ed approvato dal Ministero dei Trasporti con nota prot. n. M_TRA/DINFR/ 12637 del 06/12/2007;
- VISTI** gli allegati che accompagnano il conto consuntivo E.F. 2010, quali parti integranti dello stesso, ed accertata la corrispondenza con quanto richiesto dal suddetto Regolamento di Amministrazione e Contabilità;
- PRESA** visione della relazione del Collegio dei Revisori dei Conti;

ALL'UNANIMITA'**DELIBERA**

- 1) di approvare il Bilancio Consuntivo per l'esercizio finanziario 2010 nelle seguenti risultanze arrotondate all'unità:

RENDICONTO FINANZIARIO (competenza)

Accertamenti	
Entrate derivanti da trasferimenti correnti	Euro 14.717.902
Altre Entrate	Euro 3.129.718
Entrate derivanti da trasferimenti in conto capitale	Euro 11.929.992
Entrate per partite di giro	<u>Euro 767.297</u>
Totale	Euro 30.544.908



Impegni	
Spese correnti	Euro 2.193.040
Spese in conto capitale	Euro 8.007.713
Spese per partite di giro	<u>Euro 767.297</u>
Totale	Euro 10.968.049

Dalla somma algebrica dei valori indicati per i titoli di parte corrente di entrata e di spesa si perviene ad un avanzo finanziario di competenza pari ad €. 19.576.859, così come sotto dettagliato:

Rendiconto Finanziario Decisionale

TITOLO I – Entrate Correnti – UPB 1.2 – entrate diverse (euro)

<i>Categoria</i>	<i>Descrizione</i>	<i>2010</i>	<i>2009</i>
1.2.1	Entrate tributarie	4.717.902	11.208.156
1.2.3	Redditi e proventi patrimoniali	3.084.444	3.186.679
1.2.4	Poste correttive e compensative di spese correnti	358	12.888
1.2.5	Entrate non classificabili in altre voci	44.916	18.347
TOTALE TITOLO I		17.847.619	14.426.070

TITOLO II – entrate in Conto Capitale – UPB 2.2 – trasferimenti in Conto Capitale

<i>Categoria</i>	<i>Descrizione</i>	<i>2010</i>	<i>2009</i>
2.2.1	Trasferimenti dello Stato	11.929.992	0
2.2.2	Trasferimenti della Regione Siciliana	0	5.552.103
TOTALE TITOLO II		11.929.992	5.552.103

TITOLO III – partite di giro – UPB 3.1 – entrate aventi natura di partite di giro

<i>Categoria</i>	<i>Descrizione</i>	<i>2010</i>	<i>2009</i>
3.1.1	Entrate aventi natura di partite di giro	767.297	390.344
TOTALE TITOLO III		767.297	390.344

Riepilogo Entrate per categorie

- Entrate tributarie	€ 14.717.902
- Redditi e proventi patrimoniali	€ 3.084.444
- Poste correttive e compensative di spese correnti	€ 358
- Entrate non classificabili in altre voci	€ 44.916
- Trasferimenti dello stato	€ 11.929.992
- Trasferimenti della Regione Siciliana	€ 0
- Entrate per partite di giro	€ 767.297

Totale generale delle entrate

€ 30.544.908



UPB 1 - Titolo I - Uscite Correnti

1.1 Funzionamento

Categoria	Descrizione	2010	2009
1.1.1	Uscite per gli organi dell'Ente	279.665	381.768
1.1.2	Oneri per il personale in attività di servizio	1.245.953	902.952
1.1.3	Uscite per l'acquisto di beni di consumo e di servizio	127.637	144.253

1.2 Interventi diversi

Categoria	Descrizione	2010	2009
1.2.1	Uscite per prestazioni istituzionali	469.812	211.998
1.2.2	Trasferimenti passivi	68.395	134.349
1.2.3	Oneri finanziari	0	0
1.2.4	Oneri tributari	1.079	806
1.2.5	Poste correttive e compensative di entrate correnti	500	100
1.2.6	Uscite non classificabili in altre voci	0	605

1.4 Trattamenti di quiescenza

1.4.2	Accantonamento al TFR	0	0
TOTALE TITOLO I		2.193.040	1.776.830

UPB 2 - Titolo II - Spese in conto capitale

2.1 Investimenti

Categoria	Descrizione	2010	2009
2.1.1	Acquisizione beni di uso durevole	7.779.671	21.070.157
2.1.2	Acquisizione di immobilizzazioni tecniche	228.042	228.181
2.1.5	Indennità di anzianità e similari dovute al personale cessato	0	1.165
TOTALE TITOLO II		8.007.713	21.299.503

UPB 3 - Titolo III - partite di giro

3.1 uscite aventi natura di partite di giro

Categoria	Descrizione	2010	2009
3.1.1	Uscite aventi natura di partite di giro	767.297	390.344
TOTALE TITOLO III		767.297	390.344

Riepilogo Spese

- Uscite correnti	€ 2.193.040
- Uscite in conto capitale	€ 8.007.713
- Uscite per partite di giro	€ 767.297

Totale generale Uscite	€ 10.968.049
-------------------------------	---------------------

Totale generale delle Entrate	€ 30.544.908
-------------------------------	--------------

Totale generale Uscite	€ 10.968.049
------------------------	--------------

Avanzo finanziario di competenza	€ 19.576.859
----------------------------------	--------------



RENDICONTO DI CASSA

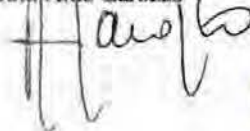
Consistenza della cassa all'inizio dell'esercizio 2010			69.355.819
Riscossioni	in c/competenza	17.396.461	
	in c/residui	<u>5.473.292</u>	22.869.753
Pagamenti	in c/competenza	3.556.711	
	in c/residui	<u>804.614</u>	4.361.325
Consistenza della cassa alla fine dell'esercizio 2010			87.864.247

- 2) di approvare gli elenchi dei residui attivi e passivi allegati al bilancio consuntivo 2010 a norma dell'art. 43 del Regolamento di Amministrazione e Contabilità, nelle seguenti cifre complessive:

Residui attivi	Euro	37.661.056,47
Residui passivi	Euro	35.142.419,59

- 3) di accertare in **Euro 87.864.247** la consistenza della cassa al 31.12.2010 ed in **Euro 90.382.883** l'avanzo di amministrazione alla fine dell'esercizio 2010, di cui **Euro 80.127.490** vincolati;
- 4) di approvare lo Stato Patrimoniale ed il Conto Economico 2010 con un avanzo economico di **Euro 14.766.300**;
- 5) di inviare la presente delibera, per la prescritta approvazione, al Ministero delle Infrastrutture e Trasporti unitamente alla relazione del Collegio dei Revisori dei Conti, ai sensi del comma 2, lettera a) dell'articolo 12 della Legge 28/01/1994 n. 84, e di inviarne copia anche al Ministero dell'Economia e delle Finanze, nonché alla Corte dei Conti.

Il Presidente
Dot. Aldo Garozzo




Esito della votazione:

Presenti	n. 15
Votanti	n. 15
Voti favorevoli	n. 15
Voti contrari	n. 0
Astenuti	n. 0



BILANCIO CONSUNTIVO 2010

(Redatto in data 16.05.2011)

(Approvato dal Comitato Portuale in data 13.06.2011)

(Approvato dal MIT in data 10.08.2011)

DOCUMENTI:

1. Stato Patrimoniale (Mod. C/P)
2. Conto Economico (Mod. C/E – RICLASSECO)
3. Nota Integrativa
4. Relazione sulla Gestione

Nuova elaborazione a seguito delle prescrizioni contenute nella nota di approvazione del Ministero Infrastrutture e Trasporti, prot. M-TRA-PORTI/11238 del 10.08.2011



Autorità Portuale di Augusta
CONTO ECONOMICO

MODELLO C/E

dal 01/01/2010 al 31/12/2010

RISULTATI DIFFERENZIALI	2010		2009	
	PARZIALI	TOTALI	PARZIALI	TOTALI
A) VALORE DI PRODUZIONE				
1) Proventi e corrispettivi per la produzione delle prestazioni e/o servizi*	17.248.495		17.827.281	
2) Variazioni delle rimanenze dei prodotti in corso di lavorazione, semilavorati e finiti				
3) Variazioni dei lavori in corso su ordinazione				
4) Incrementi di immobilizzazioni per lavori interni				
5) Altri ricavi e proventi, con separata indicazione dei contributi di competenza dell'esercizio				
a) Altri ricavi e proventi	39.716		26.247	
a) Contributi di competenza dell'esercizio				
Totale valore della produzione (A)		17.288.211		17.853.528
B) COSTI DELLA PRODUZIONE				
6) per materie prime, sussidiarie, consumo e merci **	16.964		6.146	
7) per servizi **	692.621		697.498	
8) per godimento beni di terzi **	7.151		21.263	
9) per il personale **				
a) salari e stipendi	873.530		677.054	
b) oneri sociali	213.053		153.854	
c) trattamento di fine rapporto	68.239		86.909	
d) trattamento di quiescenza e simili				
e) altri costi	159.624		61.448	
10) Ammortamento e svalutazione				
a) ammortamento delle immobilizzazioni immateriali	73.234		61.859	
b) ammortamento delle immobilizzazioni materiali	86.408		48.238	
c) altre svalutazioni delle immobilizzazioni				
d) svalutazione dei crediti compresi nell'attivo circolante e delle disponibilità liquide				
11) Variazioni delle rimanenze di materie prime, sussidiarie, di consumo e merci	1.421		1.281	
12) Accantonamenti per rischi				
13) Accantonamenti ai fondi per oneri	41.100.000			
14) Oneri diversi di gestione	9.423		20.582	
Totale costi (B)		43.301.668		1.907.837
DIFFERENZA TRA VALORE E COSTI DELLA PRODUZIONE (A-B)		-26.013.457		12.040.791
C) PROVENTI E ONERI FINANZIARI				
15) Proventi da partecipazioni				
16) Altri proventi finanziari				
a) di crediti iscritti nelle immobilizzazioni				
b) di titoli iscritti nelle immobilizzazioni che non costituiscono partecipazioni;				
c) di titoli iscritti nell'attivo circolante che non costituiscono partecipazioni;				
d) proventi diversi dai precedenti	556.123		579.864	
17) Interessi e altri oneri finanziari				
17-bis) utili e perdita su cambi				
Totale proventi e oneri finanziari (15+16-17)		556.123		579.864
D) RETTIFICHE DI VALORE DI ATTIVITA' FINANZIARIE				
18) Rivalutazioni				
a) di partecipazioni				
b) di immobilizzazioni finanziarie				
c) di titoli iscritti nell'attivo circolante				
19) Svalutazioni				
a) di partecipazioni				
b) di immobilizzazioni finanziarie				
c) di titoli iscritti nell'attivo circolante				
Totale rettifiche di valore				
E) PROVENTI E ONERI STRAORDINARI				
20) proventi, con separata indicazione delle plusvalenze da alienazioni i cui ricavi non sono iscrisibili al n.5)	3.763.989			
21) oneri straordinari, con separata indicazione delle minusvalenze da alienazioni i cui effetti contabili non sono iscrisibili al n.14)	898.305		79.454	
22) sopravvenienze attive ed insussistenze del passivo derivanti dalla gestione dei residui	21.938		18.678	
23) sopravvenienze passive ed insussistenze dell'attivo derivanti dalla gestione dei residui				
Totale delle partite straordinarie		2.887.003		-60.776
Risultato prima delle imposte (A - B + C + D + E)		-22.570.232		10.551.879
Imposte dell'esercizio				
Avanzo/Disavanzo/Pareggio Economico		-22.570.232		10.551.879



Autorità Portuale di Augusta
STATO PATRIMONIALE

dal 01/01/2010 al 31/12/2010

pag. 1 / 2

ATTIVITA'	ANNO 2010	ANNO 2009	PASSIVITA'	ANNO 2010	ANNO 2009
A) CREDITI VERSO LO STATO ED ALTRI ENTI PUBBLICI PER LA PARTECIPAZIONE AL PATRIMONIO INIZIALE			A) PATRIMONIO NETTO		
B) IMMOBILIZZAZIONI			I. Fondo di dotazione		
I. Immobilizzazioni immatensili			II. Riserve obbligatorie e derivati da leggi		
1) Costi d'impianto e di ampliamento			III. Riserve di rivalutazione		
2) Costi di ricerca, di sviluppo e di pubblicità			IV. Contributi a fondo perduto		
3) Diritti di brevetto industriale e diritti di utilizzazione delle opere di ingegno			V. Contributi per ripiano disavanzi		
4) Concessioni, licenze, marchi e diritti simili			VI. Riserve statutarie		
5) Avviamento			VII. Altre riserve distintamente indicate		
6) Immobilizzazioni in corso e acconti	410.182	430.962	VIII. Avanzi (Disavvanzi) economici portati a nuovo	73.189.108	60.581.271
7) Manutenzioni straordinarie e migliorie su beni di terzi	118.469	170.569	IX. Avanzo (Disavanzo) economico d'esercizio	-22.570.331	22.551.879
8) altre	26.623	31.869	Totale Patrimonio netto (A)	50.638.777	72.147.104
Totale	575.054	623.199	B) CONTRIBUTI IN CONTO CAPITALE		
II. Immobilizzazioni materiali			1) per contributi a destinazione vincolata	39.796.081	36.887.182
1) Terreni e fabbricati	129.819	101.410	2) per contributi indistinti per la gestione		
2) Impianti e macchinari	54.121	180.118	3) per contributi in natura		
3) Attrezzature Industriali e Commerciali	129.503	154.569	Totale contributi in conto capitale (B)	39.796.081	36.887.182
4) Automezzi e motomezzi	15.740		C) FONDI PER RISCHI ED ONERI		
5) Immobilizzazioni in corso e acconti	9.430.790	5.422.891	1) per trattamento di quiescenza e obblighi simili		
6) diritti reali di godimento	160.183	26.496	2) per imposte		
7) altri beni			3) per altri rischi ed oneri futuri	63.100.000	
Totale	7.188.056	5.641.359	4) per ripristino investimenti		
III. Immobilizzazioni finanziaria, con separata indicazione, per ciascuna voce dei crediti, degli importi esigibili entro l'esercizio successivo			Totale Fondi rischi ed oneri futuri (C)	63.100.000	
1) Partecipazioni in:			D) TRATTAMENTO DI FINE RAPPORTO DI LAVORO SUBORDINATO	281.409	173.139
a) imprese controllate			E) RESIDUI PASSIVI, con separata indicazione, per ciascuna voce degli importi esigibili oltre l'esercizio successivo		
b) imprese collegate			1) obbligazioni		
c) imprese controllanti			2) verso banche		
d) altre imprese			3) verso altri finanziatori		
e) altri enti			4) acconti		
2) Crediti			5) debiti verso fornitori	749.241	154.975
a) verso imprese controllate			6) rappresentati da titoli di credito		
b) verso imprese collegate			7) verso imprese controllate, collegate e controllanti		
c) verso lo Stato e altri soggetti pubblici			8) debiti tributari	80.247	87.687
d) verso altri			9) debiti verso istituti di previdenza e sicurezza sociale	71.914	44.116
3) Altri titoli			10) debiti verso iscritti, soci e terzi per prestazioni dovute		
4) Crediti finanziari diversi			11) debiti verso lo Stato ed altri soggetti pubblici		
Totale			12) debiti diversi	32.691	54
Totale Immobilizzazioni (B)	7.764.110	6.365.597	Totale Debiti (E)	934.174	766.312
C) ATTIVO CIRCOLANTE			F) RATEI E RISCONTI		
I. Rimanenze			1) Ratei passivi		
1) materie prime, sussidiarie e di consumo	706	2.126	2) Risconti passivi	2.477	
2) prodotti in corso di lavorazione e semilavorati			3) Aggio su prestiti		
3) lavori in corso			4) Riserva tecnica		
4) prodotti finiti e merci			Totale ratei e risonci (F)	2.477	
5) acconti					
Totale	706	2.126			
II. Residui attivi, con separata indicazione, per ciascuna voce, degli importi esigibili oltre l'esercizio successivo					
1) Crediti verso clienti, clienti ecc.	2.075.207	1.551.750			
2) Crediti verso iscritti, soci e terzi					
3) Crediti verso imprese controllate e collegate					
4) Crediti verso lo Stato ed altri soggetti pubblici	2.875.952	2.759.537			
4-bis) Crediti tributari					
5) Crediti verso altri	34.903.064	26.068.131			
Totale	55.872.123	25.319.408			



Autorità Portuale di Augusta

STATO PATRIMONIALE

pag 2 / 2

dal 01/01/2010 al 31/12/2010

ATTIVITA'	ANNO	ANNO	PASSIVITA'	ANNO	ANNO
	2010	2009		2010	2009
III. Attività finanziarie che non costituiscono immobilizzazioni					
1) partecipazioni in imprese controllate					
2) partecipazioni in imprese collegate					
3) altre partecipazioni					
4) altri titoli					
Totale					
IV. Disponibilità liquide					
1) depositi bancari e postali	87.864.247	69.355.819			
2) assegni					
3) denaro e valori in cassa					
Totale	87.864.247	69.355.819			
Totale attivo circolante (C)	123.737.275	54.677.353			
D) RATEI E RISCONTI					
1) Ratei attivi					
2) Risconti attivi	137.474	15.803			
Totale ratei e risconti (D)	137.474	15.803			
Totale attivo	131.638.869	100.959.752	Totale passivo netto	131.638.869	100.959.752



Autorità Portuale di Augusta

MODELLO RICLASSECO

QUADRO DI RICLASSIFICAZIONE DEI RISULTATI ECONOMICI

dal 01/01/2010 al 31/12/2010

	2010	2009	Diff
A. RICAVI	17.288.211	13.848.628	3.439.583
Variazioni delle rimanenze di prodotti in corso di lavorazione, semilavorati e finiti, lavorazioni in corso	()	()	
B. VALORE DELLA PRODUZIONE 'TIPICA'	17.288.211	13.848.628	3.439.583
Consumi di materie prime e servizi esterni	(727.428)	(748.506)	21.079
C. VALORE AGGIUNTIVO	16.560.784	13.100.122	3.460.662
Costo del lavoro	(1.314.446)	(948.971)	-365.475
D. MARGINE OPERATIVO LORDO	15.246.338	12.151.151	3.095.187
Ammortamenti	(159.643)	(130.097)	-49.547
Stanziamenti a fondi rischi ed oneri	(41.100.000)	()	-41.100.000
Saldo proventi ed oneri diversi	(12.847)	(79.113)	66.266
E. RISULTATO OPERATIVO	-26.026.152	11.961.942	-37.988.094
Proventi ed oneri finanziari	556.123	579.864	-23.741
Rettifiche di valore di attività	()	()	
F. RISULTATO PRIMA DEI COMPONENTI STRAORDINARI E DELLE IMPOSTE	-25.470.029	12.541.806	-38.011.835
Proventi ed oneri straordinari	2.899.698	10.073	2.889.626
G. RISULTATO PRIMA DELLE IMPOSTE	-22.570.331	12.551.879	-35.122.209
Imposte di esercizio	()	()	
H. AVANZO/PAREGGIO/DISAVANZO ECONOMICO DEL PERIODO	-22.570.331	12.551.879	-35.122.209



AUTORITA' PORTUALE DI AUGUSTA**AUTORITA' PORTUALE DI AUGUSTA**

Sede: Palazzina ED1 PORTO COMMERCIALE AUGUSTA C.da PUNTA CUGNO - 96011 AUGUSTA (SR)

Nota integrativa al bilancio al 31/12/2010**Premessa****Attività svolte**

L'Autorità Portuale di Augusta svolge la propria attività per quanto disciplinato dalla Legge 84/94

Fatti di rilievo verificatisi nel corso dell'esercizio

Nel corso dell'esercizio 2010 non si sono verificati particolari fatti di rilievo da riportare nella presente nota integrativa.

Criteri di formazione

Il seguente bilancio è conforme al dettato degli articoli 2423 e seguenti del Codice civile, come risulta dalla presente nota integrativa, redatta ai sensi dell'articolo 2427 del Codice civile, che costituisce, ai sensi e per gli effetti dell'articolo 2423, parte integrante del bilancio d'esercizio.

Criteri di valutazione

(Rif. art. 2427, primo comma, n. 1, C.c.)

I criteri utilizzati nella formazione del bilancio chiuso al 31/12/2010 non si discostano dai medesimi utilizzati per la formazione del bilancio del precedente esercizio, in particolare nelle valutazioni e nella continuità dei medesimi principi.



AUTORITA' PORTUALE DI AUGUSTA

La valutazione delle voci di bilancio è stata fatta ispirandosi a criteri generali di prudenza e competenza, nella prospettiva della continuazione dell'attività nonché tenendo conto della funzione economica dell'elemento dell'attivo o del passivo considerato.

L'applicazione del principio di prudenza ha comportato la valutazione individuale degli elementi componenti le singole poste o voci delle attività o passività, per evitare compensi tra perdite che dovevano essere riconosciute e profitti da non riconoscere in quanto non realizzati.

In ottemperanza al principio di competenza, l'effetto delle operazioni e degli altri eventi è stato rilevato contabilmente ed attribuito all'esercizio al quale tali operazioni ed eventi si riferiscono, e non a quello in cui si concretizzano i relativi movimenti di numerario (incassi e pagamenti).

La continuità di applicazione dei criteri di valutazione nel tempo rappresenta elemento necessario ai fini della comparabilità dei bilanci della società nei vari esercizi.

La valutazione tenendo conto della funzione economica dell'elemento dell'attivo o del passivo considerato che esprime il principio della prevalenza della sostanza sulla forma - obbligatoria laddove non espressamente in contrasto con altre norme specifiche sul bilancio - consente la rappresentazione delle operazioni secondo la realtà economica sottostante gli aspetti formali.

Deroghe

(Rif. art. 2423, quarto comma, C.c.)

Non si sono verificati casi eccezionali che abbiano reso necessario il ricorso a deroghe di cui all'art. 2423 comma 4 del Codice Civile.

In particolare, i criteri di valutazione adottati nella formazione del bilancio sono stati i seguenti.

*Immobilizzazioni**Immateriali*

Sono iscritte al costo storico di acquisizione ed esposte al netto degli ammortamenti effettuati nel corso degli esercizi e imputati direttamente alle singole voci.

Qualora, indipendentemente dall'ammortamento già contabilizzato, risulti una perdita durevole di valore, l'immobilizzazione viene corrispondentemente svalutata. Se in esercizi successivi vengono meno i presupposti della svalutazione viene ripristinato il valore originario rettificato dei soli ammortamenti.

Materiali

Sono iscritte al costo di acquisto e rettificate dai corrispondenti fondi di ammortamento.

Nel valore di iscrizione in bilancio si è tenuto conto degli oneri accessori e dei costi sostenuti per l'utilizzo dell'immobilizzazione, portando a riduzione del costo gli sconti commerciali e gli sconti cassa di ammontare rilevante.



AUTORITA' PORTUALE DI AUGUSTA

Le quote di ammortamento, imputate a conto economico, sono state calcolate attesi l'utilizzo, la destinazione e la durata economico-tecnica dei cespiti, sulla base del criterio della residua possibilità di utilizzazione, criterio che abbiamo ritenuto ben rappresentato dalle aliquote fiscali in vigore, non modificate rispetto all'esercizio precedente e ridotte alla metà nell'esercizio di entrata in funzione del bene:

Qualora, indipendentemente dall'ammortamento già contabilizzato, risulti una perdita durevole di valore, l'immobilizzazione viene corrispondentemente svalutata. Se in esercizi successivi vengono meno i presupposti della svalutazione viene ripristinato il valore originario rettificato dei soli ammortamenti.

Non sono state effettuate rivalutazioni discrezionali o volontarie e le valutazioni effettuate trovano il loro limite massimo nel valore d'uso, oggettivamente determinato, dell'immobilizzazione stessa.

Qualora, indipendentemente dall'ammortamento già contabilizzato, risulti una perdita durevole di valore, l'immobilizzazione viene corrispondentemente svalutata. Se in esercizi successivi vengono meno i presupposti della svalutazione viene ripristinato il valore originario rettificato dei soli ammortamenti.

Crediti

Sono esposti al loro valore nominale.

Debiti

Sono esposti al loro valore nominale.

Ratei e risconti

Sono stati determinati secondo il criterio dell'effettiva competenza temporale dell'esercizio.

Per i ratei e risconti di durata pluriennale sono state verificate le condizioni che ne avevano determinato l'iscrizione originaria, adottando, ove necessario, le opportune variazioni.

Rimanenze magazzino

Essenzialmente composte da materiali di consumo, sono iscritte al costo di acquisto, applicando il metodo FIFO

Contributi in conto capitale e Fondi per rischi e oneri

Nel corso dell'anno sono stati stanziati due fondi oneri futuri, e più precisamente un fondo relativo ad accantonamenti per la realizzazione di opere di cui alla "Scheda Grandi Progetti", quale quota parte di competenza dell'amministrazione beneficiaria del finanziamento, e un fondo per il programma di manutenzione ordinaria e straordinaria di alcune strutture ed attrezzature esistenti nel Porto Commerciale di Augusta. Questi fondi si aggiungono al già esistente fondo contributi a destinazione vincolata, relativo a finanziamenti dello stato e della regione



AUTORITA' PORTUALE DI AUGUSTA

finalizzati alla realizzazione di opere. Si vedano i punti B) e C) della presente notaintegrativa.

Fondo TFR

Rappresenta l'effettivo debito maturato verso i dipendenti in conformità di legge e dei contratti di lavoro vigenti, considerando ogni forma di remunerazione avente carattere continuativo.

Il fondo corrisponde al totale delle singole indennità maturate a favore dei dipendenti alla data di chiusura del bilancio, al netto degli eventuali acconti erogati, ed è pari a quanto si sarebbe dovuto corrispondere ai dipendenti nell'ipotesi di cessazione del rapporto di lavoro in tale data.

Riconoscimento ricavi

I ricavi, essenzialmente per tasse di ancoraggio, imbarco e sbarco merci ed erariali sono riconosciuti al momento del trasferimento da parte della Dogana di Siracusa, che normalmente si identifica con avviso di bonifico bancario. Si precisa che con l'art. 2 del D.P.R. n. 107/09 del 28.05.2009, la tassa di imbarco e sbarco delle merci e la tassa erariale sono state accorpate con la dizione "gettito delle tasse portuali".

I ricavi di natura finanziaria, i canoni demaniali e quelli derivanti da prestazioni di servizi vengono riconosciuti in base alla competenza temporale.

I proventi e gli oneri vari sono iscritti per le quote di competenza dell'esercizio

Sistema degli impegni

Il sistema degli impegni è costituito da impegni assunti con delibere aventi ad oggetto lavori e progetti per i quali è stata indetta, o è necessario indire gara pubblica per cui allo stato risultano privi di creditore certo. Detti impegni sono stati indicati nei conti d'ordine per un importo pari all'ammontare alle spese previste e deliberate. Tra essi risulta anche un impegno di finanziamento della regione Sicilia per €. 1.788.734,14.

Gli impegni sono stati indicati nei conti d'ordine al valore nominale, desunto dalla relativa documentazione.

Dati sull'occupazione

(Rif. art. 2427, primo comma, n. 15, C.c.)

L'organico medio aziendale, ripartito per categoria, ha subito, rispetto al precedente esercizio, le seguenti variazioni.

AUTORITA' PORTUALE DI AUGUSTA

	Organico	31/12/2010	31/12/2009	Variazioni
Dirigenti		2	1	+1
Impiegati		16	15	+1
Operai		0	0	0
Altri		0	0	0

L'incremento di due unità lavorative è dovuto all'assunzione con contratto da Dirigente del Segretario Generale, la cui nomina è avvenuta data 26/01/2010, giusta delibera n. 02/10 del Comitato Portuale, ed all'assunzione a tempo determinato per anni uno, con contratto dei Lavoratori dei Porti e delle Autorità Portuali, di un dipendente con qualifica di quadro B, collocato nell'area Affari Generali.

Attività**A) Crediti verso soci per versamenti ancora dovuti**

Saldo al 31/12/2010	Saldo al 31/12/2009	Variazioni
0	0	0

Non esistono crediti verso soci per versamenti dovuti a titolo di capitale sociale, data la natura di Ente Pubblico non Economico di cui alla legge 84/9

B) Immobilizzazioni**I. Immobilizzazioni immateriali**

Saldo al 31/12/2010	Saldo al 31/12/2009	Variazioni
576.054	623.198	(47.144)

Totale movimentazione delle Immobilizzazioni immateriali

(Rif. art. 2427, primo comma, n. 2, C.c.)

Descrizione costi	Valore 31/12/2009	Incrementi esercizio	Decrementi esercizio	Anm.to esercizio	Valore 31/12/2010
Impianto e ampliamento					
Ricerca, sviluppo e pubblicità					
Diritti brevetti software e studi	21.668	14.250		9.296	26.622
Concessioni, licenze, marchi					
Avviamento					
Immobilizzazioni in corso e acconti	430.962				430.962
Altre	170.568	11.840		63.938	118.470
Arrotondamento	623.198	26.090		73.234	576.054



AUTORITA' PORTUALE DI AUGUSTA**Spostamenti da una ad altra voce**

(Rif. art. 2427, primo comma, n. 2, C.c.)

Nel bilancio al 31/12/2010 non si è effettuata alcuna riclassificazione delle immobilizzazioni immateriali rispetto al precedente bilancio.

Rivalutazioni e svalutazioni effettuate nel corso dell'anno

(Rif. art. 2427, primo comma, nn. 2 e 3-bis, C.c.)

Nel corso dell'esercizio 2010 non sono state eseguite né rivalutazioni né svalutazioni delle immobilizzazioni immateriali.

Composizione delle voci costi di impianto e ampliamento, costi di ricerca, di sviluppo e costi di pubblicità

(Rif. art. 2427, primo comma, n. 3, C.c.)

Voce non presente in bilancio.

II. Immobilizzazioni materiali

Saldo al 31/12/2010	Saldo al 31/12/2009	Variazioni
7.188.066	5.643.399	1.544.667

Terreni, fabbricati e relative manutenzioni straordinarie

(Rif. art. 2427, primo comma, n. 2, C.c.)

Descrizione	importo
Costo storico	
Rivalutazione monetaria	
Rivalutazione economica	
Ammortamenti esercizi precedenti	
Svalutazione esercizi precedenti	
Saldo al 31/12/2009	
Acquisizione dell'esercizio	131.796
Rivalutazione monetaria	
Rivalutazione economica dell'esercizio	
Svalutazione dell'esercizio	
Cessioni dell'esercizio	
Giroconti positivi (riclassificazione)	
Giroconti negativi (riclassificazione)	
Interessi capitalizzati nell'esercizio	(1.977)
Ammortamenti dell'esercizio	
Saldo al 31/12/2010	129.819



AUTORITA' PORTUALE DI AUGUSTA**Costruzioni leggere e barriere**

(Rif. art. 2427, primo comma, n. 2, C.c.)

Descrizione	Importo
Costo storico	77.826
Rivalutazione monetaria	
Rivalutazione economica	
Ammortamenti esercizi precedenti	(20.708)
Svalutazione esercizi precedenti	
Saldo al 31/12/2009	57.118
Acquisizione dell'esercizio	
Rivalutazione monetaria	
Rivalutazione economica dell'esercizio	
Svalutazione dell'esercizio	
Cessioni dell'esercizio	
Giroconti positivi (riclassificazione)	
Giroconti negativi (riclassificazione)	
Interessi capitalizzati nell'esercizio	
Ammortamenti dell'esercizio	(10.927)
Saldo al 31/12/2010	46.191

Impianti e macchinari

(Rif. art. 2427, primo comma, n. 2, C.c.)

Descrizione	Importo
Costo storico	116.303
Rivalutazione monetaria	
Rivalutazione economica	
Ammortamenti esercizi precedenti	(33.584)
Svalutazione esercizi precedenti	
Saldo al 31/12/2009	82.719
Acquisizione dell'esercizio	50.390
Rivalutazione monetaria	
Rivalutazione economica dell'esercizio	
Svalutazione dell'esercizio	
Cessioni dell'esercizio	
Giroconti positivi (riclassificazione)	
Giroconti negativi (riclassificazione)	
Interessi capitalizzati nell'esercizio	
Ammortamenti dell'esercizio	(23.270)
Saldo al 31/12/2010	109.839



AUTORITA' PORTUALE DI AUGUSTA**Attrezzature industriali e commerciali**

(Rif. art. 2427, primo comma, n. 2, C.c.)

Descrizione	Importo
Costo storico	167.101
Rivalutazione monetaria	
Rivalutazione economica	
Ammortamenti esercizi precedenti	(12.533)
Svalutazione esercizi precedenti	
Saldo al 31/12/2009	154.568
Acquisizione dell'esercizio	
Rivalutazione monetaria	
Rivalutazione economica dell'esercizio	
Svalutazione dell'esercizio	
Cessioni dell'esercizio	
Giroconti positivi (riclassificazione)	
Giroconti negativi (riclassificazione)	
Interessi capitalizzati nell'esercizio	
Ammortamenti dell'esercizio	(25.065)
Saldo al 31/12/2010	129.503

Altri beni (Personal computer, Mobili arredi e macchine ufficio, autovetture ecc)

(Rif. art. 2427, primo comma, n. 2, C.c.)

Descrizione	Importo
Costo storico	161.266
Rivalutazione monetaria	
Rivalutazione economica	
Ammortamenti esercizi precedenti	(116.474)
Svalutazione esercizi precedenti	
Saldo al 31/12/2009	44.792
Acquisizione dell'esercizio	122.392
Rivalutazione monetaria	
Rivalutazione economica dell'esercizio	
Svalutazione dell'esercizio	
Cessioni dell'esercizio	
Giroconti positivi (riclassificazione)	
Giroconti negativi (riclassificazione)	
Interessi capitalizzati nell'esercizio	
Ammortamenti dell'esercizio	(25.170)
Saldo al 31/12/2010	142.014



AUTORITA' PORTUALE DI AUGUSTA**Immobilizzazioni in corso e acconti (Lavori di realizzazione e ristrutturazione immobili Portuali)**

(Rif. art. 2427, primo comma, n. 2, C.c.)

Descrizione	Importo
Saldo al 31/12/2009	5.332.211
Acquisizione dell'esercizio	1.339.935
Cessioni dell'esercizio	
Giroconti positivi (riclassificazione)	
Giroconti negativi (riclassificazione)	(41.446)
Interessi capitalizzati nell'esercizio	
Saldo al 31/12/2010	6.630.700

Rivalutazioni e svalutazioni effettuate nel corso dell'anno

(Rif. art. 2427, primo comma, nn. 2 e 3-bis, C.c.)

Nel corso dell'esercizio 2010 non sono state eseguite né rivalutazioni né svalutazioni delle immobilizzazioni materiali.

III. Immobilizzazioni finanziarie

L'ente non possiede immobilizzazioni finanziarie

C) Attivo circolante**I. Rimanenze**

Saldo al 31/12/2010	Saldo al 31/12/2009	Variazioni
708	2.126	(1.420)

I criteri di valutazione adottati sono invariati rispetto all'esercizio precedente e motivati nella prima parte della presente Nota integrativa.

La valutazione adottata rispetto a quella effettuata con il criterio dei costi correnti differisce per un ammontare di Euro 1.420,00 (articolo 2426, primo comma, n. 9, c.c.).

Per le variazioni corrispondenti alle singole categorie, si rinvia ai dati evidenziati nel conto economico.

II. Crediti

Saldo al 31/12/2010	Saldo al 31/12/2009	Variazioni
35.872.322	25.319.408	10.552.914

Il saldo è così suddiviso secondo le scadenze (articolo 2427, primo comma, n. 6, C.c.).



AUTORITA' PORTUALE DI AUGUSTA

Descrizione	Entro 12 mesi	Oltre 12 mesi	Oltre 5 anni	Totale
Verso clienti	1.075.307	0		1.075.307
Verso imprese controllate				
Verso imprese collegate				
Verso controllanti				
Per crediti tributari				
Per imposte anticipate				
Verso altri	159.688	34.637.327		34.797.015
Arrotondamento	1.234.995	34.637.327		35.872.322

I crediti così come esposti, iscritti al loro valore nominale sono specificatamente indicati nell'allegato elenco dei Residui Attivi, al netto di quelli di cui al sistema degli impegni già trattato nella presente nota integrativa, alla sezione Criteri di Valutazione (Sistema degli impegni).

La ripartizione dei crediti al 31/12/2010 secondo area geografica è riportata nella tabella seguente (articolo 2427, primo comma, n. 6, C.c.).

Crediti per Area Geografica	V / clienti	V / Controllate	V / collegate	V / controllanti	V / altri	Totale
Italia	1.075.307				34.797.015	35.872.322
Totale	1.075.307				34.797.015	35.872.322

III. Attività finanziarie

L'ente non possiede attività finanziarie, ovvero, titoli e le partecipazioni iscritte nell'attivo circolante, destinati a essere detenuti per un breve periodo di tempo.

IV. Disponibilità liquide

Saldo al 31/12/2010	Saldo al 31/12/2009	Variazioni
87.864.247	69.355.819	18.508.428

Descrizione	31/12/2010	31/12/2009
Depositi bancari e postali	87.864.247	69.355.819
Assegni		
Denaro e altri valori in cassa		
Arrotondamento	87.864.247	69.355.819

Il saldo rappresenta le disponibilità liquide e di valori alla data di chiusura dell'esercizio.



AUTORITA' PORTUALE DI AUGUSTA**D) Ratei e risconti**

Saldo al 31/12/2010	Saldo al 31/12/2009	Variazioni
137.474	15.802	121.672

Misurano proventi e oneri la cui competenza è anticipata o posticipata rispetto alla manifestazione numeraria e/o documentale; essi prescindono dalla data di pagamento o riscossione dei relativi proventi e oneri, comuni a due o più esercizi e ripartibili in ragione del tempo.

Anche per tali poste, i criteri adottati nella valutazione e nella conversione dei valori espressi in moneta estera sono riportati nella prima parte della presente nota integrativa.

Non sussistono, al 31/12/2010, ratei e risconti aventi durata superiore a cinque anni.

La composizione della voce è così dettagliata (articolo 2427, primo comma, n. 7, C.c.).

Descrizione	Importo
Risconto canone demaniale	126
Risconto assicurazioni autovetture	5.982
Risconto tassa possesso autovetture	560
Risconto spese di pulizia locali	9.105
Risconto polizze assicurative varie	630
Risconto spese di manutenzione ordinaria ascensore sada	288
Risconto spese vigilanza varchi area portuale	120.783
TOTALE RISCONTI ATTIVI	137.474

Passività**A) Patrimonio netto**

(Rif. art. 2427, primo comma, nn. 4, 7 e 7-bis, C.c.)

Saldo al 31/12/2010	Saldo al 31/12/2009	Variazioni
50.572.777	73.143.108	(22.570.331)

Descrizione	31/12/2009	Incrementi	Decrementi	31/12/2010
Capitale				
Riserva da sovrapprezzo az.				
Riserve di rivalutazione				
Riserva legale				
Riserva statutaria				
Riserve per azioni proprie in portafoglio				
Altre riserve				
Riserva straordinaria o facoltativa				
Riserva per rinnovamento impianti e macchinari				



AUTORITA' PORTUALE DI AUGUSTA

Riserva ammortamento anticipato				
Riserva per acquisto azioni proprie				
Riserva da deroghe ex art. 2423 Cod. Civ				
Riserva azioni (quote) della società controllante				
Riserva non distribubile da rivalutazione delle partecipazioni				
Versamenti in conto aumento di capitale				
Versamenti in conto futuro aumento di capitale				
Versamenti in conto capitale				
Versamenti a copertura perdita				
Riserva da riduzione capitale sociale				
Riserva avanzo di fusione				
Riserva per utili su cambi				
Differenza da arrotondamento all'unità di Euro				
Riserva da condono ex L. 19 dicembre 1973, n. 823;				
Riserve di cui all'art. 15 d.l. n. 429/1982, convertito nella legge n. 515/1982				
Riserva da condono ex L. 30 dicembre 1991, n. 413.				
Riserva da condono ex L. 27 dicembre 2002, n. 289.				
Varie altre riserve				
Fondo contributi in conto capitale				
Fondi riserve in sospensione di imposta				
Riserve da conferimenti agevolati (legge n. 576/1975)				
Fondi di accantonamento delle plusvalenze di cui all'art. 2 legge n. 168/1992				
Riserva fondi previdenziali integrativi ex d.lgs n. 124/1993				
Riserva non distribubile ex art. 242B				
Riserva per conversione EURO				
Conto personalizzabile				
Conto personalizzabile				
Conto personalizzabile				
Altre				
Arrotondamento				
Utili (perdite) portati a nuovo	60.591.230	12.551.787		73.143.108
Utili (perdite) dell'esercizio	12.551.878	(12.551.787)	22.570.331	(22.570.331)
	73.143.108	0	(22.570.331)	50.572.777

B) Fondi contributi in conto capitale

(Rif. art. 2427, primo comma, n. 4, C.c.)

	Saldo al 31/12/2010	Saldo al 31/12/2009	Variazioni
	38.796.081	26.887.162	11.908.919

Descrizione	31/12/2009	Incrementi	Decrementi	31/12/2010
Contributi a dest. vincolata	26.887.162	11.929.992	(21.073)	38.796.081
Contributi per la gestione				
Contributi in natura				
Altri Contributi				
	26.887.162	11.929.992	(21.073)	38.796.081



AUTORITA' PORTUALE DI AUGUSTA

Alla voce "Contributi a destinazione vincolata" sono accantonati finanziamenti dello Stato e della Regione Sicilia vincolati all'esecuzione di opere portuali i cui decrementi sono relativi ad operazione contabile di neutralizzazione degli ammortamenti su beni acquisiti con detti fondi; l'incremento è invece dovuto al perfezionamento del mutuo relativo al finanziamento ai sensi della legge 296/06. Nello specifico detta voce, al 31/12/2010, risulta così composta:

€. 1.291.142,25	Accantonamento relativo a realizzazione sede / acquisto aree
€. 1.023.534,02	Accantonamento relativo a manutenzioni straordinarie parti comuni
€. 3.940.570,13	Accantonamento relativo a realizzazione banchina containers
€. 9.146.115,00	Accantonamento relativo a opere pubbliche a carico dello Stato - legge 166/2002
€. 7.746.853,50	Accantonamento relativo a realizzazione banchina containers
€. 3.167.874,96	Accantonamento relativo a implementazione della Port Security
€. 250.000,00	Accantonamento relativo ad escavazioni fondali
€. 300.000,00	Accantonamento relativo all'aggiornamento del P.R.P.
<u>€. 11.929.991,70</u>	<u>Accantonamento relativo a opere pubbliche a carico dello Stato - legge 296/2006</u>
€. 38.796.081,56	Totale Fondo contributi c/capitale

C) Fondi per rischi e oneri

(Rif. art. 2427, primo comma, n. 4, C.c.)

Saldo al 31/12/2010	Saldo al 31/12/2009	Variazioni
41.000.000	0	41.100.000

Descrizione	31/12/2009	Incrementi	Decrementi	31/12/2010
Per trattamento di quiescenze				
Per imposte				
Per rischi e oneri futuri	0	41.100.000		41.100.000
Per ripristino investimenti	0	41.100.000	0	41.100.000

Alla voce "Fondo rischi e oneri futuri" risultano indicati due fondi oneri futuri costituiti con le seguenti due specifiche motivazioni:

- €. 26.100.000 sono stati accantonati e vincolati quale quota di competenza del soggetto beneficiario del finanziato (Autorità portuale di Augusta) per le opere di cui alla "Scheda Grandi Progetti" PON Reti e Mobilità 2007-2013;
- €. 15.000.000 sono stati accantonati e vincolati per il programma di manutenzione ordinaria e straordinaria di strutture ed attrezzature esistenti nel porto commerciale di Augusta.



AUTORITA' PORTUALE DI AUGUSTA**D) Trattamento di fine rapporto di lavoro subordinato**

(Rif. art. 2427, primo comma, n. 4, C.c.)

Saldo al 31/12/2010	Saldo al 31/12/2009	Variazioni
231.409	163.170	68.239

La variazione è così costituita.

Variazioni	31/12/2009	Incrementi	Decrementi	31/12/2010
TFR, movimenti del periodo	163.170	68.239	0	231.409

Il fondo accantonato rappresenta l'effettivo debito della società al 31/12/2010 verso i dipendenti in forza a tale data, al netto degli eventuali anticipi corrisposti.

E) Debiti

(Rif. art. 2427, primo comma, n. 4, C.c.)

Saldo al 31/12/2010	Saldo al 31/12/2009	Variazioni
936.174	766.311	169.862

I debiti sono valutati al loro valore nominale e la scadenza degli stessi è così suddivisa (articolo 2427, primo comma, n. 6, C.c.).

Descrizione	Entro 12 mesi	Oltre 12 mesi	Oltre 5 anni	Totale
Obbligazioni				
Obbligazioni convertibili				
Debiti verso soci per finanziamenti				
Debiti verso banche				
Debiti verso altri finanziatori				
Accounti				
Debiti verso fornitori	749.343			749.343
Debiti costituiti da titoli di credito				
Debiti verso imprese controllate				
Debiti verso imprese collegate				
Debiti verso controllanti				
Debiti tributari	80.247			80.247
Debiti verso istituti di previdenza	73.914			73.914
Altri debiti	32.671			32.671
Arrotondamento	936.174			936.174

I debiti così come esposti, iscritti al loro valore nominale, sono specificatamente indicati nell'allegato elenco dei Residui Passivi, al netto dei debiti di cui al



AUTORITA' PORTUALE DI AUGUSTA

sistema degli impegni già trattato nella presente nota integrativa, alla sezione Criteri di Valutazione (Sistema degli impegni).

La ripartizione dei debiti secondo area geografica è riportata nella tabella seguente (articolo 2427, primo comma, n. 6, C.c.).

Debiti per Area Geografica	V / fornitori	V / Controllate	V / Collegate	V / Controllanti	V / Altri	Totale
Italia	749.343				186.832	936.174
Totale	749.343				186.832	936.174

E) Ratei e risconti

Saldo al 31/12/2010	Saldo al 31/12/2009	Variazioni
2.427	0	2.427

Rappresentano le partite di collegamento dell'esercizio conteggiate col criterio della competenza temporale per un importo complessivo di € 2.427,44.

Conti d'ordine

(Rif. art. 2427, primo comma, n. 9, C.c.)

Descrizione	31/12/2010	31/12/2009	Variazioni
Sistema improprio dei beni altrui presso di noi			
Sistema improprio degli impegni	34.206.246	27.806.310	6.399.936
Sistema improprio dei rischi			
Raccordo tra norme civili e fiscali			
Impegni per contributi di finanziamento di terzi	1.788.734	5.552.103	(3.763.369)
Totali	35.994.980	33.358.413	2.636.567

Gli impegni dell'Ente (sistema improprio degli impegni) rappresentano impegni assunti con delibere aventi ad oggetto lavori e progetti per i quali è in corso, oppure è necessario indire gara pubblica, e pertanto, allo stato, privi di creditore certo. Gli impegni di terzi (impegni per contributi di finanziamento di terzi) rappresentano una quota di contributo di finanziamento concesso dalla regione Sicilia in attesa di erogazione.

Gli impegni sono stati indicati nei conti d'ordine al valore nominale, desunto dalla relativa documentazione.

Il loro importo dettagliato è indicato nell'allegato elenco dei residui attivi e passivi. Le sottostanti tabelle indicano i necessari raccordi:



AUTORITA' PORTUALE DI AUGUSTA

Descrizione	31/12/2010
Crediti in bilancio	35.872.322
Impegni per contributi di finanziamento di terzi	1.788.734
Totale Residui attivi	37.661.056

Descrizione	31/12/2010
Debiti in bilancio	936.174
Sistema improprio degli impegni	34.206.246
Totale Residui passivi	35.142.420

Conto economico**A) Valore della produzione**

Saldo al 31/12/2010	Saldo al 31/12/2009	Variazioni
17.288.211	13.848.628	3.439.583

Descrizione	31/12/2010	31/12/2009	Variazioni
Ricavi vendite e prestazioni	17.224.895	13.795.521	3.429.374
Variazioni rimanenze prodotti			
Variazioni lavori in corso su ordinazione			
Incrementi immobilizzazioni per lavori interni			
Altri ricavi e proventi	63.316	53.107	10.209
	17.288.211	13.848.628	3.439.583

La variazione è strettamente correlata a quanto esposto nella Relazione sulla gestione.

B) Costi della produzione

Saldo al 31/12/2010	Saldo al 31/12/2009	Variazioni
43.301.666	1.807.837	41.493.831

Descrizione	31/12/2010	31/12/2009	Variazioni
Materie prime, sussidiarie e merci	16.964	5.148	10.816
Servizi	692.621	697.498	(4.877)
Godimento di beni di terzi	7.151	23.262	(16.111)
Salari e stipendi	873.530	677.065	196.465
Oneri sociali	213.053	163.554	49.499
Trattamento di fine rapporto	68.239	46.903	21.336
Trattamento quiescenza e simili			
Altri costi del personale	159.624	61.448	98.176
Ammortamento immobilizzazioni immateriali	73.234	60.459	12.775
Ammortamento immobilizzazioni materiali	86.409	49.638	36.771
Altre svalutazioni delle immobilizzazioni			
Svalutazioni crediti attivo circolante			
Variazione rimanenze materie prime	1.421	1.281	140



AUTORITA' PORTUALE DI AUGUSTA

Accantonamento per rischi	41.100.000	0	41.100.000
Accantonamento per oneri	9.423	20.582	(11.159)
Oneri diversi di gestione	43.301.668	1.807.837	41.493.831

Costi per materie prime, sussidiarie, di consumo e di merci e Costi per servizi

Sono strettamente correlati al materiale di consumo necessario al funzionamento degli uffici.

Costi per il personale

La voce comprende l'intera spesa per il personale sulla base del vigente CCNL di categoria, gli accantonamenti di legge al fondo TFR, gli oneri contributivi sociali ed assistenziali, l'IRAP a carico dell'Ente sul costo del lavoro.

Ammortamento delle immobilizzazioni materiali

Per quanto concerne gli ammortamenti si specifica che gli stessi sono stati calcolati sulla base della durata utile del cespite e del suo sfruttamento nella fase produttiva, ritenendo congrue le aliquote fiscali in vigore.

C) Proventi e oneri finanziari

	Saldo al 31/12/2010	Saldo al 31/12/2009	Variazioni
	556.123	579.864	(23.741)
Descrizione	31/12/2010	31/12/2009	Variazioni
Da partecipazione			
Da crediti iscritti nelle immobilizzazioni			
Da titoli iscritti nelle immobilizzazioni			
Da titoli iscritti nell'attivo circolante			
Proventi diversi dai precedenti (Interessi attivi su c/c di tesoreria)	556.123	579.864	(23.741)
(Interessi e altri oneri finanziari)			
Utili (perdite) su cambi	556.123	579.864	(23.741)

D) Rettifiche di valore di attività finanziarie

Nel corso dell'esercizio 2010 non sono state eseguite rettifiche di valore di attività finanziarie.

E) Proventi e oneri straordinari

(Rif. art. 2427, primo comma, n. 13, C.c.)

Saldo al 31/12/2010	Saldo al 31/12/2008	Variazioni
(876.366)	(68.776)	(807.600)



AUTORITA' PORTUALE DI AUGUSTA

Descrizione Plusvalenze da alienazioni	31/12/2010	Anno precedente Plusvalenze da alienazioni	31/12/2009
Varie	21.938	Varie	10.678
Totale proventi	21.938	Totale proventi	10.678
Minusvalenze		Minusvalenze	
Imposte esercizi		Imposte esercizi	
Varie	898.304	Varie	79.454
Totale oneri	898.304	Totale oneri	79.454
Totali	(876.366)		(68.776)

I proventi straordinari relativi all'esercizio 2010 per €. 21.938 sono costituiti in maggior parte da quote figurative di ricavi idonei a neutralizzare le quote di ammortamento dei cespiti realizzati con finanziamenti statali e regionali. Detti proventi sono rilevati in bilancio a fronte della relativa diminuzione (per utilizzo) del fondo contributi in conto capitale. Gli oneri straordinari relativi all'esercizio 2010 sono costituiti da versamenti al bilancio dello stato per un importo pari ad €. 12.695,00 e da mancati ricavi per stralcio di residui attivi per €. 885.608,22.

Imposte sul reddito d'esercizio

L'Ente non è assoggettato ad imposte dirette sul reddito dell'esercizio ai sensi della legge 84/94.

Altre informazioni

Ai sensi di legge si evidenziano i compensi complessivi spettanti agli amministratori ed ai membri del Collegio dei revisori (articolo 2427, primo comma, n. 16, C.c.).

Qualifica	Compensio
Presidente / Commissario	205.609
Commissario Aggiunto	0
Collegio dei Revisori	24.100
Comitato Portuale	13.778
TOTALE	243.487

Si precisa che su detti compensi lordi è stata applicata, cautelativamente, la riduzione del 10% in applicazione della Circolare n. 32 del MEF, contro la quale questo Ente ha proposto ricorso al TAR del Lazio, il quale, in sede di sospensione dell'efficacia, ha ritenuto che legittimamente le Autorità Portuali a partire dal




AUTORITA' PORTUALE DI AUGUSTA

2009 ripristinavano i compensi in vigore agli Organi collegiali nel 2005, con conseguente corresponsione ai soggetti interessati degli importi al lordo della riduzione del 10%. Ad ogni buon conto l'Ente disporrà l'elargizione del 10% trattenuto, attualmente contabilizzato alle relative poste dei residui passivi, solo in caso di accoglimento del sopraccitato ricorso al TAR.

Il presente bilancio, composto da Stato patrimoniale, Conto economico e Nota integrativa, rappresenta in modo veritiero e corretto la situazione patrimoniale e finanziaria nonché il risultato economico dell'esercizio e corrisponde alle risultanze delle scritture contabili.

Augusta, 16.05.2011

Il Responsabile Ufficio Amministrazione
Dr. Pierluigi Incastone



Il Segretario Generale
Amm. Ferdinando Lavaggi



AUTORITA' PORTUALE DI AUGUSTA



AUTORITA' PORTUALE DI AUGUSTA

Sede: Palazzina ED1 PORTO COMMERCIALE AUGUSTA C.da PUNTA CUGNO - 98011 AUGUSTA (SR)

Relazione sulla gestione del bilancio al 31/12/2010

Premessa

L'Autorità Portuale di Augusta è stata istituita con D.P.R. 12.04.2001,

Il sottoscritto presidente è stato nominato con D.M. 24/09/2009 ed ha preso funzione del proprio ufficio in data 06.10.2009, dopo un biennio di commissariamento.

I risultati conseguiti rappresentano per questo esercizio quelli di una realtà operativa in fase di assestamento, che negli anni precedenti ha scontato le scelte dello Stato volte ad una drastica limitazione della spesa pubblica. Ciò stante si è continuato, anzi si è dato nuovo impulso al lavoro volto per programmare e sviluppare tutte quelle attività propedeutiche all'avvio della fase di investimento in infrastrutturazione necessaria al lancio del porto commerciale di Augusta, che vede tra le opere di maggiore interesse la realizzazione di una banchina Containers, la ristrutturazione della Vecchia Darsena Servizi, la ristrutturazione della banchina S.Andrea, la realizzazione di nuovi piazzali oltre all'adeguamento di un tratto di banchina esistente per l'attrezzaggio con gru a portale.

La realizzazione di tali opere permetterà al porto di Augusta di proporsi come piattaforma logistica idonea per poter portare, con rapidità, le merci dall'estremo oriente ai grandi mercati europei e viceversa, secondo le moderne esigenze del mercato con l'impiego di navi sempre più grandi in un contesto di efficienza operativa, professionalità nei servizi e spazi adeguati per lo stoccaggio delle merci. Nel corso dell'anno l'Ente ha proceduto a pubblicare i bandi relativi alle opere citate, le cui procedure di gara sono attualmente in corso di definizione. Nel contempo ha provveduto ad acquisire la provvista finanziaria di cui alla legge 296/06, stipulando apposito mutuo. Relativamente al nuovo PRP, l'Ente ha elaborato le linee di indirizzo approvate dal Comitato Portuale e che sono propedeutiche alla redazione del piano stesso.



AUTORITÀ PORTUALE DI AUGUSTA

Nel corso dell'anno 2010 si sono potute anche avviare le misure per la razionalizzazione e riorganizzazione logistica degli uffici, in quanto nella nuova sede, ubicata in area portuale, sono stati ultimati i lavori di adeguamento alle norme previste dalle vigenti leggi in materia di sicurezza sul lavoro.

La nuova sede è stata opportunamente arredata con l'acquisto di mobili ed arredi mediante RdO (richiesta di offerta) sul mercato elettronico della pubblica amministrazione.

Nel quadro di una maggiore qualificazione e formazione del personale l'Ente si è adoperato proponendo ai dipendenti i seguenti corsi:

- Corso di formazione di lingua inglese su sei livelli di apprendimento, destinato a tutto il personale;
- Corso di formazione sulla gestione del demanio marittimo, destinato ai dipendenti del settore demanio;
- Corso di formazione per il personale addetto agli obblighi di Sicurezza sul lavoro ai sensi del Decreto Legislativo 626/94 ed 81/08.

L'attività promozionale dell'Autorità Portuale è stata orientata nell'ottica di una maggiore conoscenza e visibilità a livello internazionale del porto, delle sue potenzialità attuali e future finalizzate all'aumento dei traffici commerciali.

Per quanto riguarda la partecipazioni a manifestazioni, l'A.P. è stata presente *al SIL di Barcellona* dal 25 al 28 maggio 2010, nello stand dei "Porti Italiani" coordinato da Assoporti, con uno spazio denominato "Sicilian Port" dove erano presenti, oltre l'Autorità Portuale di Augusta, anche quelle di Messina e Palermo.

In merito alle azioni intraprese per promuovere il Porto di Augusta quale terminal di valenza internazionale, l'A.P. si è recata in Cina, nel mese di ottobre con una delegazione che ha partecipato all'EXPO di SHANGHAI dove, all'interno del padiglione Italia, nel corso di una manifestazione, si è presentato il porto di Augusta. Sono stati inoltre incontrati i rappresentanti delle principali Autorità Portuali cinesi, e più precisamente quelle di Tianyin, Nantong, Guangzhou.

La missione è stata sicuramente proficua e si ritiene di continuare l'attività di promozione anche nel corso del 2011. Questo viaggio ha portato alla firma di lettere di intenti con le citate autorità portuali cinesi mirate allo scambio di visite e informazioni, con particolare riferimento alle normative europee in vigore per gli aspetti doganali, per cui le A.P. cinesi hanno richiesto supporto ed assistenza. Oltre all'incontro con le A.P. cinesi si sono svolti anche incontri con vari operatori nazionali ed esteri al fine di far comprendere le reali potenzialità del porto di Augusta con le sue intrinseche specificità.

Tra le attività di maggiore rilevanza si sottolinea l'avvio di una linea Ro-Ro Augusta - Chioggia, attualmente sospesa, e l'avvio di una serie di incontri con operatori specifici per incrementare la copertura di tratte al servizio delle attività produttive locali con particolare riferimento ai prodotti agricoli freschi.

Andamento della gestione

L'esercizio 2010 deve intendersi sostanzialmente positivo, tenuto conto del momento di crisi internazionale, ciò stante l'A.P. di Augusta ha leggermente aumentato la propria quota di traffici portuali con relativo incremento dei ricavi tipici. L'esercizio chiuso al 31/12/2010 riporta un risultato economico negativo pari ad Euro 22.570.331, da coprire con utili accantonati in periodi precedenti, ed



AUTORITA' PORTUALE DI AUGUSTA

un avanzo finanziario di competenza pari ad Euro 19.576.859, così come meglio analizzato nella presente relazione.

Nella tabella che segue sono indicati i risultati conseguenti negli ultimi tre esercizi in termini di valore della produzione, margine operativo lordo.

	31/12/2010	31/12/2009	31/12/2008
valore della produzione	17.288.211	13.848.628	13.928.817
margine operativo lordo	15.246.338	12.151.151	12.766.640
Risultato prima delle imposte	(22.570.311)	12.551.878	(10.018.433)

Principali dati economici

Il conto economico riclassificato dell'Ente confrontato con quello dell'esercizio precedente è il seguente (in Euro):

	31/12/2010	31/12/2009	Variazione
Ricavi netti	17.288.211	13.848.628	3.439.583
Costi esterni	727.428	748.506	(21.079)
Valore Aggiunto	16.560.784	13.100.122	(232.069)
Costo del lavoro	1.314.446	948.871	365.475
Margine Operativo Lordo	15.246.338	12.151.151	3.101.570
Ammortamenti	159.643	110.097	49.547
Stanziamenti a fondi rischi e oneri	41.100.000	0	41.100.000
Proventi ed oneri diversi	(12.847)	(79.113)	(66.266)
Risultato Operativo	(26.026.152)	11.961.942	(37.988.094)
Proventi e oneri finanziari	556.123	579.864	(23.741)
Risultato prima componenti straordinarie	(25.470.029)	12.541.806	(38.011.835)
Componenti straordinaria nette	2.899.698	10.073	2.889.626
Risultato prima delle imposte	(22.570.331)	12.551.878	(35.122.209)
Imposte sul reddito			
Risultato netto	(22.570.331)	12.551.878	(35.122.209)

Principali dati patrimoniali

Lo stato patrimoniale riclassificato confrontato con quello dell'esercizio precedente è il seguente (in Euro):

	31/12/2010	31/12/2009	Variazione
Immobilizzazioni immateriali nette	576.054	623.198	(47.144)
Immobilizzazioni materiali nette	7.188.066	5.643.399	1.544.667
Partecipazioni ed altre immobilizzazioni finanziarie			
Capitale immobilizzato	7.764.120	6.266.597	1.497.523
Rimanenze di magazzino	706	2.126	(1.420)
Crediti verso Clienti	1.075.307	1.603.887	(528.580)
Altri crediti	159.588	122.619	37.069
Ratei e risconti attivi	137.474	15.802	121.672
Attività d'esercizio a breve termine	1.373.175	1.744.434	(371.259)
Debiti verso fornitori	749.343	655.033	94.310
Accconti			
Debiti tributari e previdenziali	154.161	111.278	42.883
Altri debiti	32.671	0	32.671
Ratei e risconti passivi	2.427	0	2.427
Passività d'esercizio a breve termine	938.602	766.311	172.291
Capitale d'esercizio netto	434.573	978.123	(543.550)



AUTORITA' PORTUALE DI AUGUSTA

	31/12/2010	31/12/2009	Variazione
Trattamento di fine rapporto di lavoro subordinato	231.409	163.170	68.239
Debiti tributari e previdenziali (oltre 12 mesi)			
Altre passività a medio e lungo termine	34.637.327	26.887.162	7.750.165
Passività a medio lungo termine	34.868.736	27.050.332	7.818.404
Capitale investito	(37.291.470)	3.787.290	(33.504.180)
Patrimonio netto	(50.572.777)	(73.143.109)	(22.570.331)
Posizione finanziaria netta a medio lungo termine			
Posizione finanziaria netta a breve termine	87.864.247	69.355.819	18.508.428
Mezzi propri e indebitamento finanziario netto	37.291.470	(3.787.290)	(4.061.903)

Dallo stato patrimoniale riclassificato emerge la solidità patrimoniale dell'Ente, ossia la sua capacità mantenere l'equilibrio finanziario nel medio-lungo termine.

Principali dati finanziari

La posizione finanziaria netta al 31/12/2010, è la seguente (in Euro):

	31/12/2010	31/12/2009	Variazione
Depositi bancari	87.864.247	69.355.819	18.508.428
Danaro e altri valori in cassa			
Azioni proprie			
Disponibilità liquide ed azioni proprie	87.864.247	69.355.819	18.508.428
Attività finanziarie che non costituiscono immobilizzazioni			
Obbligazioni e obbligazioni convertibili (entro 12 mesi)			
Debiti verso soci per finanziamento (entro 12 mesi)			
Debiti verso banche (entro 12 mesi)			
Debiti verso altri finanziatori (entro 12 mesi)			
Anticipazioni per pagamenti esteri			
Quota a breve di finanziamenti			
Debiti finanziari a breve termine			
Posizione finanziaria netta a breve termine	87.864.247	69.355.819	18.508.428
Obbligazioni e obbligazioni convertibili (oltre 12 mesi)			
Debiti verso soci per finanziamento (oltre 12 mesi)			
Debiti verso banche (oltre 12 mesi)			
Debiti verso altri finanziatori (oltre 12 mesi)			
Anticipazioni per pagamenti esteri			
Quota a lungo di finanziamenti			
Crediti finanziari			
Posizione finanziaria netta a medio e lungo termine			
Posizione finanziaria netta	87.864.247	69.355.819	18.508.428



AUTORITA' PORTUALE DI AUGUSTA

Principali dati di traffico

BILANZO MOVIMENTAZIONE MERCI ANNO 2010

	GENNAIO	FEBBRAIO	MARZO	APRILE	MAGGIO	GIUGNO	LUGLIO	AGOSTO	SETTEMBRE	OTTOBRE	NOVEMBRE	DICEMBRE	TOT.	%
Nav. Arrivate	225	209	230	240	236	230	230	248	227	235	218	225	2810	4%
PROD. SCARICATI														
Prodotti Petroliiferi	152699	152091	139438	111488	111488	140000	143700	150500	120000	149000	134000	130000	1602600	+10,1%
Prodotti Chimici	26140	25245	21277	21001	25245	20872	44274	22215	21000	22000	24849	27200	427427	+3%
Prodotti Secchi	20895	25709	14430	25266	27176	35744	31015	11467	39326	12927	41031	26784	340530	+3,1%
Gas	1402	1248	1525	1461	160	2085	1530	2251	475	2042	2322	750	19025	+11,1%
PROD. CARICATI														
Prodotti Petroliiferi	973522	670171	772132	748971	708944	820851	827490	841922	860023	666031	821733	850156	9489967	+10,8%
Prodotti Chimici	104930	92053	106636	94977	115600	90887	121756	106113	101543	120789	94583	114010	1273673	+10,9%
Prodotti Secchi	30422	28382	36156	73507	60818	83146	64566	52391	39389	50583	52843	53106	420530	+11,1%
Gas	21080	41656	44850	30920	36000	43076	48072	45000	33500	49756	38584	41824	493292	0%
Acque potabili	24250	22526	41940	38880	24476	53880	62200	67530	52220	38380	29570	19540	461420	+1,1%
INNESFERITI														
PO	20457	19217	18018	20272	18538	15933	19016	16664	22364	18472	18067	14021	221039	
GASOLIO	4815	3560	4358	7342	5723	4261	4078	4939	3908	5251	4124	4221	32668	
RIFIUTO - 2010														
TOTALE RINFUSA LIQUIDA													+10,4%	
TOTALE RINFUSA SOLIDA													+10,5%	
TOTALE MOVIMENTATO													+11,1%	

I dati esposti evidenziano un trend di crescita della movimentazione di merci presso il porto di Augusta rispetto al precedente anno 2009 (anno in cui la crisi economica mondiale ha dispiegati i maggiori effetti negativi). In particolare oltre al previsto rilancio del settore petrolifero, le maggiori percentuali di crescita riguardano l'imbarco di prodotti secchi e gas con valori che, nel primo caso, arrivano a superare il 40%. Più in generale, si registra la forte ripresa delle rinfuse solide che arrivano a sfiorare il milione di tonnellate con un +32,5% rispetto al 2009.

Informazioni attinenti al personale

Tenuto conto del ruolo sociale dell'Ente come evidenziato anche dal documento sulla relazione sulla gestione del Consiglio Nazionale dei Dottori commercialisti e degli esperti contabili, si ritiene opportuno fornire le seguenti informazioni attinenti al personale.

Nel corso dell'esercizio non si sono verificati infortuni gravi sul lavoro che hanno



AUTORITA' PORTUALE DI AUGUSTA

comportato lesioni gravi o gravissime al personale iscritto al libro unico del lavoro.

Nel corso dell'esercizio non si sono registrati addebiti in ordine a malattie professionali su dipendenti o ex dipendenti e cause di mobbing, per cui l'Ente è stato dichiarato definitivamente responsabile.

Rendiconto Finanziario e Situazione Amministrativa

L'esercizio 2010 chiude con un Avanzo Finanziario di competenza pari ad €. 19.576.859 che evidenzia, rispetto all'Esercizio Finanziario un incremento delle entrate correnti e delle entrate in conto capitale accertate ed una minore spesa in conto capitale per completare alcuni impegni relativi all'avvio delle procedure per l'infrastrutturazione del porto, ancorché in parte coperte da un finanziamento in conto capitale ai sensi della Legge 296/06.

Le Entrate accertate nell'esercizio finanziario 2010, pari ad €. 30.544.908, sono così ripartite:

- euro 11.697.882, quale gettito delle tasse portuali (cod. 927, ex cod. 901 e 921);
- euro 2.966.954, quale gettito delle tasse di ancoraggio;
- euro 2.528.321, quali canoni demaniali;
- euro 556.123, quali interessi attivi maturati nel C/C di Tesoreria Speciale Mista;
- euro 34.166 quali proventi derivanti dalle autorizzazioni concesse alle imprese portuali;
- euro 18.900, quali diritti di segreteria;
- euro 358, quali recuperi e rimborsi diversi;
- euro 44.916, quali diritti di mora e altre entrate;
- euro 11.929.992, quali contributi in conto capitale ai sensi della Legge 296/06;
- euro 767.297, quali entrate per partite di giro.

Le Spese impegnate nell'esercizio finanziario 2010, pari ad €. 10.968.049, sono così ripartite:

- euro 279.665, quali uscite per gli Organi dell'Ente;
- euro 1.245.953, quali oneri per il personale in servizio;
- euro 127.637, quali spese per beni di consumo e servizio;
- euro 469.812, quali spese per prestazioni istituzionali;
- euro 68.395, quali spese per trasferimenti passivi;
- euro 1.079, quali oneri tributari;
- euro 500, quali rimborsi diversi;
- euro 7.779.671 quali spese di investimento per opere;
- euro 228.042, quali spese per acquisizione di immobilizzazione tecniche;
- euro 767.297, quali uscite per partite di giro.



AUTORITA' PORTUALE DI AUGUSTA

Dalla Situazione Amministrativa emergono, inoltre, Residui Attivi, di cui all'allegato elenco, in buona parte ancora da riscuotere, per un totale di €. 37.661.056, e Residui Passivi, di cui all'allegato elenco, per un totale di €. 35.142.420.

La situazione Residui attivi e passivi è illustrata nelle rispettive relazioni del Collegio dei Revisori dei Conti dell'Ente, redatte ai sensi dell'art. 43 del R.A.C. dell'Ente ed allegate al presente bilancio.

Giova solo ricordare che con la Delibera n. 01/11 del 23.02.2011 del Comitato Portuale si è proceduto allo stralcio di alcuni residui attivi inesigibili. Nello specifico si è proceduto ai seguenti stralci:

- Stralcio totale del Residuo Attivo di Euro 159.326,95 sul capitolo 111/10
- Stralcio totale del Residuo Attivo di Euro 13,24 sul capitolo 123/10;
- Stralcio parziale del Residuo Attivo di Euro 1.308.894,07 sul capitolo 123/10, rideterminato in Euro 582.625,34.

RENDICONTO FINANZIARIO 2010**Accertamenti**

Entrate derivanti da trasferimenti correnti	Euro 14.717.902
Altre Entrate	Euro 3.129.718
Entrate derivanti da trasferimenti in conto capitale	Euro 11.929.992
Entrate per partite di giro	<u>Euro 767.297</u>
Totale	Euro 30.544.908

Impegni

Spese correnti	Euro 2.193.040
Spese in conto capitale	Euro 8.007.713
Spese per partite di giro	<u>Euro 767.297</u>
Totale	Euro 10.968.049
Avanzo Finanziario di competenza	Euro 19.576.859
Totale a pareggio	Euro 30.544.908

Attività di ricerca e sviluppo

Nel corso dell'esercizio 2010 non sono state effettuate attività di ricerca e sviluppo.



AUTORITÀ PORTUALE DI AUGUSTA**Fatti di rilievo avvenuti dopo la chiusura dell'esercizio**

Non si segnalano fatti rilevanti avvenuti dopo la chiusura dell'esercizio 2010.

Documento programmatico sulla sicurezza

Ai sensi dell'allegato B, punto 26, del D.Lgs. n. 196/2003, e successive modifiche ed integrazioni, recante Codice in materia di protezione dei dati personali, gli organi amministrativi danno atto che l'Ente si è adeguato alle misure in materia di protezione dei dati personali, alla luce delle disposizioni introdotte dal D.Lgs. n. 196/2003, secondo i termini e le modalità nello stesso indicate.

Verifica dei limiti di spesa

Spese per consulenze	
Spesa 2004	€ 86.339,37
Limiti di spesa 2010 (max 30%)	€ 25.902,00
Spesa effettuata nel 2010	€ 12.240,00

Spese per relazioni pubbliche, convegni, mostre, pubblicità, rappresentanza	
Spesa 2007	€ 8.122,00
Limiti di spesa 2010 (max 50%)	€ 4.061,00
Spesa effettuata nel 2010	€ 2.750,51

Spese per sponsorizzazioni	
Spesa 2007	€ 0
Limiti di spesa 2010 (max 30%)	€ 0
Spesa effettuata nel 2010	€ 0

Totale somme versate al bilancio dello Stato	12.695,00
---	------------------

Il versamento di cui sopra, in applicazione dell'art. 61, comma 17 della legge 133/08, calcolato come da sottostanti tabelle, è stato versato al bilancio dello stato in data 31.03.2010 come da allegata quietanza di versamento.



AUTORITA' PORTUALE DI AUGUSTA

RIDUZIONI ART. 61 LEGGE 133/08

SPESE DI CONSULENZA

IMPEGNI 2004	LIMITE 2008 40%	LIMITE 2010 30%	DIFF. ART. 61 L. 133/08
86.339,37	34.536,00	25.902,00	8.634,00

SPESE PER RELAZIONI PUBBLICHE, CONVEGNI E PROMOZIONE

IMPEGNI 2007	LIMITE 2010 50%	DIFF. ART. 61 L. 133/08
8.122,00	4.061,00	4.061,00


TOTALE DIFF.	12.695,00
---------------------	------------------

Spese per autovetture	
Spesa 2004	€ 4.465,58
Limiti di spesa 2010 (max 50%)	€ 2.232,93
Spesa effettuata nel 2010 *	€ 7.607,43

* (nota) la spesa è relativa a n. 2 autovetture di proprietà dell'Ente con le quali si sono svolti in buona parte servizi connessi alla security fino al mese di ottobre, quando l'Ente si è dotato di specifica autovettura. Ad ogni buon conto le spese effettuate non superano la previsione approvata nel bilancio di previsione 2010.

Spese per manutenzione immobili utilizzati (art. 2 co. 618-623 L. 244/2007)			
Numero immobili	4	Valore immobili	4.800.000,00
Limite di spesa (3% ovvero 1% se solo manutenzione ordinaria)			144.000,00
Spesa effettuata nel 2010	per manutenzione ordinaria		1.523,76
	per manutenzione straordinaria		17.494,76
	in totale		19.018,52
Spesa effettuata nel 2007	per manutenzione ordinaria		0
	per manutenzione straordinaria		0
	in totale		0
Eventuale differenza versata al bilancio dello Stato			ZERO

Augusta, 16.05.2010

Il Responsabile Ufficio Amministrazione
Dr. Pierluigi Incastone

Il Presidente
Dr. Aldo Garozzo





BILANCIO CONSUNTIVO 2011

(Redatto in data 16.05.2012)

(Approvato dal Comitato Portuale in data 15.06.2012)

DOCUMENTI:

1. Rendiconto Finanziario Decisionale (Mod. REFINDE)
2. Rendiconto Finanziario Gestionale (Mod. REFINGES)
3. Stato Patrimoniale (Mod. C/P)
4. Conto Economico (Mod. C/E – RICLASSECO)
5. Nota Integrativa
6. Elenco Residui Attivi e Passivi

ALLEGATI:

1. Situazione Amministrativa
2. Relazione sulla Gestione
3. Prospetto dei Costi per natura
4. Prospetto Finalità dei costi
5. Relazione del Collegio dei Revisori dei Conti
6. Delibera di approvazione del Comitato Portuale

Il Responsabile Ufficio Amministrazione

Dr. Pierluigi Incastone

Il Segretario Generale
Amm. Ferdinando Maggi



Il Presidente

Dott. Aldo Garozzo

Autorità Portuale di Augusta
Rendiconto Finanziario Decisionale

Codice	Descrizione	Anno 2011			Anno 2010		
		Previdi	Completata (Assestamenti)	Cassa (Riscossioni)	Previdi	Completata (Assestamenti)	Cassa (Riscossioni)
TITOLO I - ENTRATE CORRENTI							
UPB 1.2 - ENTRATE DIVERSE							
Categoria 1.2.1 - ENTRATE TRIBUTARIE							
		840.978	10.831.418	10.252.041	1.099.777	14.717.902	15.170.701
Categoria 1.2.3 - REDDITI E PROVENTI PATRIMONIALI							
		888.788	3.243.833	3.041.348	887.080	3.084.444	3.104.708
Categoria 1.2.4 - POSTE CORRETTIVE E COMPENSATIVE DI SPESE CORRENTI							
		30	4.711	2.400	12.137	388	12.485
Categoria 1.2.5 - ENTRATE NON CLASSIFICABILI IN ALTRE VOCI							
		2.192	10.240	19.126	9.900	44.918	32.680
TOTALE ENTRATE CORRENTI		1.809.988	17.089.810	16.315.517	2.309.894	17.847.818	18.248.589
TITOLO II - ENTRATE IN CONTO CAPITALE							
UPB 2.2 - ENTRATE DERIVANTI DA TRASFERIMENTI IN CONTO CAPITALE							
Categoria 2.2.1 - TRASFERIMENTI DELLO STATO							
		34.054.870	0	0	22.104.681	11.829.382	0
Categoria 2.2.2 - TRASFERIMENTI DELLA REGIONE							
		1.788.734	0	0	5.682.103	0	3.763.380
TOTALE ENTRATE IN CONTO CAPITALE		35.843.604	0	0	27.786.784	11.829.382	3.763.380
TITOLO III - PARTITE DI GIRO							
UPB 3.1 - ENTRATE AVENTI NATURA DI PARTITA DI GIRO							
Categoria 3.1.1 - ENTRATE AVENTI NATURA DI PARTITE DI GIRO							
		7.884	727.481	727.481	184	787.287	788.787
TOTALE - PARTITE DI GIRO		7.884	727.481	727.481	184	787.287	788.787
TOTALE GENERALE ENTRATE		21.661.476	17.817.291	17.043.028	23.965.902	20.464.509	22.388.756



Autorità Portuale di Augusta
Riepilogo Rendiconto Finanziario Decisionale

Codice	Denominazione	Anno 2011			Anno 2010		
		Realità	Competenza (Accertamenti)	Cassa (Riscossioni)	Realità	Competenza (Accertamenti)	Cassa (Riscossioni)
	TITOLO I - ENTRATE CORRENTI	1.905.965	17.009.019	16.215.547	5.308.604	17.847.819	19.246.628
	TITOLO II - ENTRATE IN CONTO CAPITALE	25.643.407	0	0	27.675.724	11.929.892	2.782.399
	TITOLO III - PARTITE DI GIRO	7.684	727.481	727.481	184	767.297	769.797
	TOTALE GENERALE ENTRATE	37.661.086	17.826.491	17.043.028	25.985.902	30.544.908	22.898.703
	Avario di Amministrazione Utilizzato						
	TOTALE GENERALE	37.661.086	17.826.491	17.043.028	25.985.902	30.544.908	22.898.703



Autorità Portuale di Augusta
Rendiconto Finanziario Decisionale

Codice	Denominazione	Anno 2011			Anno 2010		
		Residui	Compensate (Impegno)	Cassa (Pagamenti)	Residui	Compensate (Impegno)	Cassa (Pagamenti)
UPB 1 - TITOLO I - USCITE CORRENTI							
1.1 - FUNZIONAMENTO							
Categoria 1.1.1 - USCITE PER GLI ORGANI DELL'ENTE							
		34.512	234.222	367.404	7.080	270.885	246.242
Categoria 1.1.2 - ONERI PER IL PERSONALE IN ATTIVITÀ DI SERVIZIO							
		127.284	1.238.890	1.342.052	38.055	1.245.853	1.155.874
Categoria 1.1.3 - USCITE PER L'ACQUISTO DI BENI DI CONSUMO E DI SERVIZIO							
		31.852	445.595	504.352	19.352	127.637	115.210
1.2 - INTERVENTI DIVERSI							
Categoria 1.2.1 - USCITE PER PRESTAZIONI ISTITUZIONALI							
		177.824	427.381	298.878	110.223	469.812	289.310
Categoria 1.2.2 - TRASFERIMENTI PASSIVI							
		0	101.056	101.056	0	88.285	88.285
Categoria 1.2.3 - ONERI FINANZIARI							
		0	0	0	0	0	0
Categoria 1.2.4 - ONERI TRIBUTARI							
		18	1.094	1.094	18	1.079	1.079
Categoria 1.2.5 - POSTE CORRETTIVE E COMPENSATIVE DI ENTRATE CORRENTI							
		0	0	0	0	500	500
Categoria 1.2.6 - USCITE NON CLASSIFICABILI IN ALTRE VOCI							
		0	800	800	0	0	0
1.4 - TRATTAMENTI DI QUERSCICIA, INTEGRATIVI E SOSTITUTIVI							
Categoria 1.4.2 - ACCANTONAMENTO AL TRATTAMENTO DI FINE RAPPORTO							
		0	0	0	0	0	0
TOTALE OLO I - USCITE CORRENTI		371.421	2.827.409	3.402.886	188.578	2.185.040	1.897.421
UPB 2 - TITOLO II - SPESE IN CONTO CAPITALE							
2.1 - INVESTIMENTI							
Categoria 2.1.1 - ACQUISIZIONE DI BENI DI USO DUREVOLE ED OPERE IMMOBILIARI E INVESTIMENTI							
		34.299.051	1.179.014	1.187.058	29.023.718	7.779.871	1.825.310
Categoria 2.1.2 - ACQUISIZIONE DI IMMOBILIZZAZIONI TECNICHE							
		221.730	48.312	146.380	200.977	228.049	207.388
Categoria 2.1.5 - INDENNITÀ DI ANZIANITÀ E SIMILARI DOVUTE AL PERSONALE CESSATO DAL SERVIZIO							
		0	0	0	0	0	0
TOTALE OLO II - SPESE IN CONTO CAPITALE		34.520.781	1.227.327	1.333.438	29.224.695	8.007.920	1.742.802
UPB 3 - TITOLO III - PARTITE DI GIRO							
3.1 - USCITE AVENTI NATURA DI PARTITE DI GIRO							
Categoria 3.1.1 - USCITE AVENTI NATURA DI PARTITE DI GIRO							
		89.329	727.481	894.240	72.125	787.287	751.088
TOTALE OLO III - PARTITE DI GIRO		89.329	727.481	894.240	72.125	787.287	751.088
TOTALE GENERALE USCITE		34.977.289	4.882.116	4.391.441	28.835.898	10.980.049	4.391.235



Autorità Portuale di Augusta
Riepilogo Rendiconto Finanziario Decisionale

Codice	Denominazione	Anno 2011			Anno 2010		
		Residui	Competenza (Impegni)	Cassa (Pagamenti)	Residui	Competenza (Impegni)	Cassa (Pagamenti)
	UPS 1 - TITOLO I - USCITE CORRENTI	371.421	2.827.400	2.492.898	168.978	2.192.040	1.807.424
	UPS 2 - TITOLO II - SPESE IN CONTO CAPITALE	34.517.781	1.327.227	1.314.158	25.254.673	8.007.712	1.742.802
	UPS 3 - TITOLO III - PARTITE DI GIRO	88.323	727.481	694.843	72.120	787.207	751.028
	TOTALE GENERALE USCITE	34.977.525	4.982.108	4.501.941	28.535.770	10.986.948	4.301.325



Autortà Portogies di Augusta
RENDICONTO FINANZIARIO GESTIONALE

30/04/2012

Anno di Gestione: 2011

Al: 31/12/2011

Dal: 01/01/2011

ENTRATE PARTE I

Codice	Descrizione	Previsioni				Somme da Accettare				Differenza rispetto alle previsioni Residua		
		Stanziamiento iniziale	Variazioni (+)	Variazioni (-)	Previsione Assoluta	Prorogazioni	Da Riscattare	Accredito	Differenzia Previsioni	Differenzia Previsioni		
Capitolo												
TITOLO I - ENTRATE CORRENTI												
E1.2.1	Categoria 1.2.1 - ENTRATE TRIBUTARIE											
E12115	Capito della Tasse Portuali, Art. 2 DPR 107 del 29/05/2005	12.500.000,00	0,00	0,00	12.500.000,00	10.237.250,15	1.404.113,36	11.091.961,60	0,00	0,00	-808.040,37	
E12120	Capito delle tasse secunarie (Capo 1, Tit. I, art. 283 e s.m.)	2.800.000,00	0,00	0,00	2.800.000,00	1.997.259,22	116.620,40	2.112.998,80	0,00	0,00	-687.001,20	
E12140	Proventi di autorizzazioni per operazioni portuali di cui all'art.19 L. 198/03	75.000,00	0,00	0,00	75.000,00	36.997,30	0,00	38.997,30	0,00	0,00	-38.022,67	
E12160	Proventi autorizzazioni per attività porto per conto di cui all'art.28 del C.N.	25.000,00	0,00	0,00	25.000,00	30.100,00	0,00	30.100,00	0,00	0,00	-4.900,00	
E1.2.3	Categoria 1.2.3 - REDDITI E PROVENTI PATRIMONIALI	15.290.000,00	0,00	0,00	15.290.000,00	12.311.862,65	1.518.764,93	15.831.417,58	0,00	0,00	-1.368.852,42	
E12210	Canoni concessione area demarcatà e dalla banchine allungate portuali	2.000.000,00	0,00	0,00	2.000.000,00	2.195.811,44	192.231,04	2.398.142,42	0,00	0,00	-511.887,48	
E12300	Interessi attivi su titoli, depositi, conti correnti	800.000,00	0,00	0,00	800.000,00	818.314,47	238.576,20	654.490,67	265.490,67	0,00	0,00	
E1.2.4	Categoria 1.2.4 - POSTE CORRETTIVE E COMPENSATIVE DI SPESE CORRENTI	3.500.000,00	0,00	0,00	3.500.000,00	2.814.726,95	429.807,44	3.345.633,19	365.460,67	0,00	-311.657,48	
E12410	Prestiti e rimborsi diversi	25.000,00	0,00	0,00	25.000,00	2.370,56	2.440,45	4.170,98	0,00	0,00	-210.288,01	
E1.2.5	Categoria 1.2.5 - ENTRATE NON CLASSIFICABILI IN ALTRE VOCI	25.000,00	0,00	0,00	25.000,00	2.370,56	7.250,43	2.710,99	0,00	0,00	-29.288,01	
E1.2.5	TOTALE CATEGORIA 1.2.5 - ENTRATE NON CLASSIFICABILI IN ALTRE VOCI	55.000,00	0,00	0,00	55.000,00	18.908,38	340,00	19.248,38	0,00	0,00	-36.751,64	
E1.2.5	TOTALE CATEGORIA 1.2	18.795.000,00	0,00	0,00	18.795.000,00	15.147.997,92	1.951.362,68	17.099.360,60	265.460,67	0,00	-1.855.460,35	
TITOLO II - ENTRATE IN CONTO CAPITALE												
Categoria 2.2.1 - TRASFERIMENTI DELLO STATO												
E22110	Finanziamento dello stato per esercizio di opere infrastrutturali	84.749.400,00	0,00	0,00	84.749.400,00	9,00	0,00	0,00	0,00	0,00	-84.749.400,00	
E22120	Concorso da parte dello Stato per spesa di manutenzione straordinaria delle parti comuni in ambito portuale (concorso in conto)	0,00	0,00	0,00	0,00	0,00	0,00	0,00	0,00	0,00	0,00	
E2.2.2	Categoria 2.2.2 - TRASFERIMENTI DELLA REGIONE	84.749.400,00	0,00	0,00	84.749.400,00	0,00	0,00	0,00	0,00	0,00	-84.749.400,00	
E22210	Contributo della Regione Siciliana	0,00	0,00	0,00	0,00	0,00	0,00	0,00	0,00	0,00	0,00	
E2.2.2	TOTALE CATEGORIA 2.2	84.749.400,00	0,00	0,00	84.749.400,00	0,00	0,00	0,00	0,00	0,00	-84.749.400,00	
TITOLO III - PARTITE DI GIRO												
Categoria 3.1.1 - ENTRATE AVANTI MATURA DI MARITIME DI GIRO												
E31110	Risultati esercizi	600.000,00	0,00	0,00	600.000,00	581.241,09	0,00	581.241,09	0,00	0,00	-18.758,91	
E31120	Risultato previdenziale ed assicurativi	500.000,00	0,00	0,00	500.000,00	128.887,85	0,00	128.887,85	0,00	0,00	-370.112,05	
E31130	Risultato diverso	12.000,00	0,00	0,00	12.000,00	8.687,74	0,00	8.687,74	0,00	0,00	-3.312,26	
E31140	Risultato di accese pagati per conto terzi	25.000,00	0,00	0,00	25.000,00	0,00	0,00	0,00	0,00	0,00	-25.000,00	
E31170	Partita in sospeso	100.000,00	0,00	0,00	100.000,00	7.404,08	0,00	7.404,08	0,00	0,00	-92.595,94	
E31180	Risultato fondo economico e fine esercizio	10.000,00	0,00	0,00	10.000,00	2.300,00	0,00	2.300,00	0,00	0,00	-7.700,00	
E31190	Risultato fondo economico e fine esercizio	1.247.000,00	0,00	0,00	1.247.000,00	727.480,84	0,00	727.480,84	0,00	0,00	-519.519,16	
E31.1	TOTALE CATEGORIA 3.1	1.847.000,00	0,00	0,00	1.847.000,00	737.480,84	0,00	737.480,84	0,00	0,00	-519.519,16	
E31.1	TOTALE TITOLO III	184.776.400,00	0,00	0,00	184.776.400,00	15.875.148,38	1.861.362,68	17.826.460,66	265.460,67	0,00	-47.208.398,71	



Autorità Portuale di Augusta
RENDICONTO FINANZIARIO GESTIONALE

30/04/2012

Anno di Gestione: 2011

Al: 31/12/2011

Data: 01/01/2011

USCITE PARTE I

Codice	Descrizione	Capitolo				Gestione di Competenza				Somme da Impegnare		Differenza rispetto alle previsioni Residui				
		Storno iniziale	Variazioni (+)	Variazioni (-)	Previsione Analetica	Programmi	Da Program	Impegnato	Differenza Previsioni	Differenza Previsioni	(C)	(D)				
UI	UPB 1 - TITOLO I - USCITE CORRIVITI															
UI.1.1	Categoria 1.1.1 - USCITE PER GLI ORGANI DELL'ATE															
UI.1.1.10	Indennità di carica e rimborso spese al Presidente dell'Autorità Portuale	270.000,00	31.000,00	0,00	301.000,00	245.000,00	1.300,00	246.300,00	0,00	0,00	246.300,00	0,00	0,00	0,00	-54.000,00	
UI.1.1.11	Indennità di carica e rimborso spese al Presidente dell'Autorità Portuale e Commissione consultiva	70.000,00	0,00	0,00	70.000,00	15.125,00	0,00	15.125,00	0,00	0,00	15.125,00	0,00	0,00	0,00	-54.875,00	
UI.1.1.12	Indennità di carica e rimborso spese al consiglio del Comitato Portuale e Commissione consultiva	50.000,00	54.000,00	0,00	104.000,00	72.187,88	0,00	72.187,88	0,00	0,00	72.187,88	0,00	0,00	0,00	-31.802,12	
UI.1.2	Categoria 1.1.2 - ONERI PER IL PERSONALE IN ATTIVITA' DI SERVIZIO	250.000,00	85.000,00	0,00	335.000,00	332.002,63	1.309,39	333.312,02	0,00	0,00	333.312,02	0,00	0,00	0,00	-102.707,70	
UI.1.2.1	Oneri per il personale	190.000,00	0,00	0,00	190.000,00	168.500,75	0,00	168.500,75	0,00	0,00	168.500,75	0,00	0,00	0,00	-28.499,25	
UI.1.2.2	Oneri per il personale dipendente	1.007.000,00	0,00	0,00	1.007.000,00	572.870,23	0,00	572.870,23	0,00	0,00	572.870,23	0,00	0,00	0,00	-434.129,77	
UI.1.2.3	Oneri per il personale a tempo parziale	18.791,00	0,00	0,00	18.791,00	6.388,78	0,00	6.388,78	0,00	0,00	6.388,78	0,00	0,00	0,00	-10.402,22	
UI.1.2.4	Oneri per il personale a tempo pieno	8.507,00	45.000,00	0,00	53.507,00	42.026,49	0,00	42.026,49	0,00	0,00	42.026,49	0,00	0,00	0,00	-9.480,51	
UI.1.2.5	Oneri per il personale a tempo pieno	30.000,00	0,00	0,00	30.000,00	0,00	0,00	0,00	0,00	0,00	0,00	0,00	0,00	0,00	-30.000,00	
UI.1.2.6	Oneri per il personale a tempo pieno	300,00	0,00	0,00	300,00	0,00	0,00	0,00	0,00	0,00	0,00	0,00	0,00	0,00	-300,00	
UI.1.2.7	Oneri per il personale a tempo pieno	720.000,00	0,00	0,00	720.000,00	255.195,15	0,00	255.195,15	0,00	0,00	255.195,15	0,00	0,00	0,00	-464.804,85	
UI.1.2.8	Oneri per il personale a tempo pieno	420.100,00	0,00	0,00	420.100,00	187.280,82	0,00	187.280,82	0,00	0,00	187.280,82	0,00	0,00	0,00	-232.819,18	
UI.1.2.9	Oneri per il personale a tempo pieno	165.000,00	0,00	0,00	165.000,00	11.415,72	0,00	11.415,72	0,00	0,00	11.415,72	0,00	0,00	0,00	-153.584,28	
UI.1.3	Categoria 1.1.3 - USCITE PER L'ACQUIRIMENTO DI BENI DI CONTRIBUTO E DI SERVIZIO	2.500.000,00	43.000,00	130.000,00	2.673.000,00	2.504.207,50	1.120.968,81	3.625.176,31	0,00	0,00	3.625.176,31	0,00	0,00	0,00	-1.152.176,31	
UI.1.3.1	Base contrattata con l'utilizzo dei mezzi di trasporto (parcheggi, autorizzazioni, ecc.)	9.000,00	1.000,00	1.000,00	11.000,00	8.810,88	0,00	8.810,88	0,00	0,00	8.810,88	0,00	0,00	0,00	-2.189,12	
UI.1.3.2	Oneri per il personale a tempo pieno	20.000,00	0,00	0,00	20.000,00	352,45	0,00	352,45	0,00	0,00	352,45	0,00	0,00	0,00	-19.647,55	
UI.1.3.3	Oneri per il personale a tempo pieno	170.000,00	0,00	0,00	170.000,00	14.500,00	16.377,62	30.877,62	0,00	0,00	30.877,62	0,00	0,00	0,00	-139.122,38	
UI.1.3.4	Oneri per il personale a tempo pieno	15.000,00	0,00	0,00	15.000,00	300,00	0,00	300,00	0,00	0,00	300,00	0,00	0,00	0,00	-14.700,00	
UI.1.3.5	Oneri per il personale a tempo pieno	345,00	0,00	0,00	345,00	0,00	0,00	0,00	0,00	0,00	0,00	0,00	0,00	0,00	-345,00	
UI.1.3.6	Oneri per il personale a tempo pieno	138.000,00	0,00	0,00	138.000,00	7.800,00	0,00	7.800,00	0,00	0,00	7.800,00	0,00	0,00	0,00	-130.200,00	
UI.1.3.7	Oneri per il personale a tempo pieno	45.000,00	0,00	0,00	45.000,00	4.658,56	0,00	4.658,56	0,00	0,00	4.658,56	0,00	0,00	0,00	-40.341,44	
UI.1.3.8	Oneri per il personale a tempo pieno	10.000,00	0,00	0,00	10.000,00	1.385,80	0,00	1.385,80	0,00	0,00	1.385,80	0,00	0,00	0,00	-8.614,20	
UI.1.3.9	Oneri per il personale a tempo pieno	15.000,00	0,00	0,00	15.000,00	2.273,18	0,00	2.273,18	0,00	0,00	2.273,18	0,00	0,00	0,00	-12.726,82	
UI.1.3.10	Oneri per il personale a tempo pieno	205.000,00	0,00	0,00	205.000,00	25.794,43	104.179,81	129.974,24	0,00	0,00	129.974,24	0,00	0,00	0,00	-75.025,76	
UI.1.3.11	Oneri per il personale a tempo pieno	40.000,00	0,00	0,00	40.000,00	0,00	0,00	0,00	0,00	0,00	0,00	0,00	0,00	0,00	-40.000,00	
UI.1.3.12	Oneri per il personale a tempo pieno	83.000,00	0,00	0,00	83.000,00	4.243,00	0,00	4.243,00	0,00	0,00	4.243,00	0,00	0,00	0,00	-78.757,00	
UI.1.3.13	Oneri per il personale a tempo pieno	710,00	0,00	0,00	710,00	661,76	114,22	775,98	0,00	0,00	775,98	0,00	0,00	0,00	-138,02	
UI.1.3.14	Oneri per il personale a tempo pieno	300.000,00	0,00	0,00	300.000,00	163.626,82	34.480,00	198.106,82	0,00	0,00	198.106,82	0,00	0,00	0,00	-101.893,18	
UI.1.3.15	Oneri per il personale a tempo pieno	1.040.100,00	1.000,00	1.000,00	2.041.100,00	255.749,88	179.310,00	435.059,88	0,00	0,00	435.059,88	0,00	0,00	0,00	-1.606.040,12	
UI.2.1	Categoria 1.2.1 - USCITE PER PRESTAZIONI ISTITUZIONALI	550.000,00	0,00	0,00	550.000,00	65.000,33	4.726,69	71.727,02	0,00	0,00	71.727,02	0,00	0,00	0,00	-478.272,98	
UI.2.1.1	Oneri per il personale a tempo pieno	250.000,00	0,00	0,00	250.000,00	0,00	0,00	0,00	0,00	0,00	0,00	0,00	0,00	0,00	-250.000,00	
UI.2.1.2	Oneri per il personale a tempo pieno	300.000,00	0,00	0,00	300.000,00	65.000,33	4.726,69	71.727,02	0,00	0,00	71.727,02	0,00	0,00	0,00	-228.272,98	

Autoretà Portuale di Augusta
RENDICONTO FINANZIARIO GESTIONALE

Al: 31/12/2011

Data: 01/01/2011

USCITE PARTE I

Anno di Gestione: 2011

30/04/2012

Codice	Descrizione	Previsioni			Somme da impegnare			Differenze rispetto alle previsioni Residui		
		Stanziamento iniziale	Verificazioni (+)	Verificazioni (-)	Previsione Annuale	Pagamenti	Da Pagare	Impegnato	Differenza Prioritaria (+)	Differenza Previsione (-)
U12140	Spese preanzionali e di prorogazione	250.000,00	0,00	0,00	250.000,00	59.589,40	16.172,07	70.081,56	0,00	-179.505,44
U12150	Spese per la security portuale	250.000,00	0,00	0,00	250.000,00	2.498,26	247.561,13	250.000,00	0,00	0,00
	TOTALE CATEGORIA	1.200.000,00	0,00	0,00	1.200.000,00	128.218,27	276.213,21	497.963,51	0,00	-192.038,25
U122	Categoria 1.2.2 - TRASFERIMENTI PASSIVI									
U12210	Contributi eventuale eliminati alla A. Rullo (all'attività portuale)	75.000,00	0,00	0,00	75.000,00	61.983,00	0,00	61.983,00	0,00	-13.017,00
U12210	Contributi eventuale eliminati alla A. Rullo (all'attività portuale)	90.000,00	0,00	0,00	90.000,00	38.113,00	0,00	98.113,00	0,00	-10.687,00
	TOTALE CATEGORIA	125.000,00	0,00	0,00	125.000,00	101.096,00	0,00	161.096,00	0,00	-39.304,00
U123	Categoria 1.2.3 - ONERI FINANZIARI									
U12310	Interessi passivi ipotecari e commissioni bancarie	1.500,00	0,00	0,00	1.500,00	0,00	0,00	0,00	0,00	-1.500,00
U12310	Imposta sulle successioni	1.500,00	0,00	0,00	1.500,00	0,00	0,00	0,00	0,00	-1.500,00
	TOTALE CATEGORIA	3.000,00	0,00	0,00	3.000,00	0,00	0,00	0,00	0,00	-3.000,00
U124	Categoria 1.2.4 - ONERI TRIBUTARI									
U12410	Imposta sulle successioni	15.000,00	0,00	0,00	15.000,00	1.046,98	16,43	1.064,01	0,00	-13.036,99
U12410	Imposta sulle successioni	15.000,00	0,00	0,00	15.000,00	1.046,98	16,43	1.064,01	0,00	-13.036,99
	TOTALE CATEGORIA	30.000,00	0,00	0,00	30.000,00	2.093,96	19,43	2.128,02	0,00	-27.806,06
U125	Categoria 1.2.5 - RISERVE CORRETTIVE E COMPENSATIVE DI ENTRATE CORRETTIVE									
U12510	Riservazioni e riserve diversi	10.000,00	0,00	0,00	10.000,00	0,00	0,00	0,00	0,00	-10.000,00
U12510	Riservazioni e riserve diversi	10.000,00	0,00	0,00	10.000,00	0,00	0,00	0,00	0,00	-10.000,00
	TOTALE CATEGORIA	10.000,00	0,00	0,00	10.000,00	0,00	0,00	0,00	0,00	-10.000,00
U12620	Foro di fidejussione	80.000,00	0,00	0,00	80.000,00	0,00	0,00	0,00	0,00	-80.000,00
U12620	Foro di fidejussione	80.000,00	0,00	0,00	80.000,00	0,00	0,00	0,00	0,00	-80.000,00
	TOTALE CATEGORIA	240.000,00	0,00	0,00	240.000,00	0,00	0,00	0,00	0,00	-240.000,00
U12620	Foro di fidejussione	80.000,00	0,00	0,00	80.000,00	0,00	0,00	0,00	0,00	-80.000,00
U12620	Foro di fidejussione	80.000,00	0,00	0,00	80.000,00	0,00	0,00	0,00	0,00	-80.000,00
	TOTALE CATEGORIA	240.000,00	0,00	0,00	240.000,00	0,00	0,00	0,00	0,00	-240.000,00
U1263	Categoria 1.2.6 - ACCANTONAMENTO AL TRATTAMENTO DI FINE ZALPOBERTO									
U126310	Accantonamento al trattamento di fine rapporto	78.000,00	0,00	0,00	78.000,00	0,00	0,00	0,00	0,00	-78.000,00
U126310	Accantonamento al trattamento di fine rapporto	78.000,00	0,00	0,00	78.000,00	0,00	0,00	0,00	0,00	-78.000,00
	TOTALE CATEGORIA	78.000,00	0,00	0,00	78.000,00	0,00	0,00	0,00	0,00	-78.000,00
U2	UP2 - TITOLO 0 - SPESE IN CREDITO CAPITALE									
U2.1	Categoria 2.1.1 - ACQUISIZIONE DI BENI DI USO DURABILE ED OPERE IMMOBILIARI E INVESTIMENTI									
U21110	Acquisto, costruzione, trasformazione di opere portuali ed attrezzature	124.500,00	0,00	0,00	124.500,00	126.814,23	154.221,50	244.056,02	0,00	-124.215,02
U21110	Acquisto, costruzione, trasformazione di opere portuali ed attrezzature	124.500,00	0,00	0,00	124.500,00	126.814,23	154.221,50	244.056,02	0,00	-124.215,02
U21120	Acquisto di beni per manutenzione straordinaria delle parti comuni	12.000,00	0,00	0,00	12.000,00	62.691,97	611.316,26	823.377,63	0,00	-111.082,17
U21120	Acquisto di beni per manutenzione straordinaria delle parti comuni	12.000,00	0,00	0,00	12.000,00	62.691,97	611.316,26	823.377,63	0,00	-111.082,17
U21120	Acquisto di beni per manutenzione straordinaria delle parti comuni	12.000,00	0,00	0,00	12.000,00	62.691,97	611.316,26	823.377,63	0,00	-111.082,17
	TOTALE CATEGORIA	146.500,00	0,00	0,00	146.500,00	212.478,18	965.537,76	1.170.013,68	0,00	-159.337,06
U212	Categoria 2.1.2 - ACQUISIZIONE DI IMMOBILIZZAZIONI TECNICHE									
U21210	Acquisto di attrezzature e macchinari	600.000,00	0,00	0,00	600.000,00	14.168,88	14.381,40	28.471,00	0,00	-671.529,00
U21210	Acquisto di attrezzature e macchinari	600.000,00	0,00	0,00	600.000,00	14.168,88	14.381,40	28.471,00	0,00	-671.529,00
U21210	Acquisto di attrezzature e macchinari	600.000,00	0,00	0,00	600.000,00	14.168,88	14.381,40	28.471,00	0,00	-671.529,00
	TOTALE CATEGORIA	600.000,00	0,00	0,00	600.000,00	14.168,88	14.381,40	28.471,00	0,00	-671.529,00
U21240	Acquisto di beni immateriali (progetti, brevetti)	200.000,00	0,00	0,00	200.000,00	0,00	0,00	0,00	0,00	-200.000,00
U21240	Acquisto di beni immateriali (progetti, brevetti)	200.000,00	0,00	0,00	200.000,00	0,00	0,00	0,00	0,00	-200.000,00
	TOTALE CATEGORIA	200.000,00	0,00	0,00	200.000,00	0,00	0,00	0,00	0,00	-200.000,00
U21250	Acquisto di beni immateriali e macchine ufficio	800.000,00	0,00	0,00	800.000,00	13.210,20	0,00	13.210,20	0,00	-800.788,80
U21250	Acquisto di beni immateriali e macchine ufficio	800.000,00	0,00	0,00	800.000,00	13.210,20	0,00	13.210,20	0,00	-800.788,80
	TOTALE CATEGORIA	3.200.000,00	0,00	0,00	3.200.000,00	27.379,80	21.662,80	49.212,80	0,00	-3.200.687,20
U2.3	Categoria 2.3.0 - IMPIGNI DI ASSISTENZA E SIMILIARI NOVATE AL PERSONALE DESTINATO DAL SERVIZIO									
U2300	Indennità di vacanza	16.000,00	0,00	0,00	16.000,00	0,00	0,00	0,00	0,00	-16.000,00
U2300	Indennità di vacanza	16.000,00	0,00	0,00	16.000,00	0,00	0,00	0,00	0,00	-16.000,00
	TOTALE CATEGORIA	16.000,00	0,00	0,00	16.000,00	0,00	0,00	0,00	0,00	-16.000,00
	TOTALE TITOLO	140.500,00	0,00	0,00	140.500,00	269.859,29	967.270,96	1.277.220,68	0,00	-139.013.770,39

Autorità Portuale di Augusta

RENDICONTO FINANZIARIO GESTIONALE

Da: 01/01/2011

Anno di Gestione: 2011

30/04/2012

AL: 31/12/2011

Codice	Descrizione	Capitolo	Gestione di Competenza					Somme da Impegnare		Differenze rispetto alle previsioni			
			Stancamento iniziale	Variazioni (+/-)	Previsione Assoluta	Pagamenti	Debiti	Impegnati	Differenza Previsioni	Differenza Previsioni			
US	US 3 - TITOLO II - PARTITE DI GIRO												
US 1.1	US 1.1 - Uscite aventi natura di partite di giro												
US 1.1/10	Risultati esercizi		500.000,00	0,00	800.000,00	400.468,81	123.752,23	581.241,08	0,00				-18.758,91
US 1.1/20	Riforme previdenziali ed assistenziali		500.000,00	0,00	500.000,00	102.185,53	27.702,42	129.887,96	0,00				-375.132,06
US 1.1/30	Riforme diverse		12.000,00	0,00	12.000,00	6.487,74	0,00	6.487,74	0,00				-6.522,28
US 1.1/40	Somme pagate per conto terzi		25.000,00	0,00	25.000,00	0,00	0,00	0,00	0,00				-25.000,00
US 1.1/50	Partite in arretrato		100.000,00	0,00	100.000,00	9.936,86	590,00	7.404,06	0,00				-92.595,84
US 1.1/60	Anticipazione fondo economico		10.000,00	0,00	10.000,00	2.539,00	0,00	2.539,00	0,00				-7.500,00
TOTALE CATEGORIA			1.387.000,00	0,00	1.387.000,00	976.539,14	190.954,70	727.500,84	0,00				-419.518,18
TOTALE TITOLO			1.387.000,00	0,00	1.387.000,00	976.539,14	190.954,70	727.500,84	0,00				-419.518,18
Totale Demande Uscite			147.808.269,20	131.000,00	147.806.969,20	2.871.796,51	1.710.329,83	4.582.116,34	0,00				-143.324.753,16



Autorevole Portale di Augusta
RENDICONTO FINANZIARIO GESTIONALE

30/04/2012

Anno di Gestione: 2011

Def: 01/01/2011

Al: 31/12/2011

ENTRATE PARTE II

Codice	Descrizione	Gestione dei Residui Attivi				Gestione di Cassa				Totale Residui								
		Inizio Esercizio	Rilasciamenti	Da Riscossione	Totale	Verificati Residui + Verificati Residui -	Variazioni	Provisione Assorbite	Riscossioni		Differenza rispetto alla Previsione (+) (-)	Differenza Previsione (+) (-)						
E1	TITOLO I - ENTRATE CORRENTI																	
E1.1	CATEGORIA 1.1 - ENTRATE TRIBUTARIE																	
E12110	Gettito delle tasse comunali, Art. 239, 101 del 2845/2008	816.755,70	0,00	0,00	816.755,70	0,00	0,00	13.316.750,70	11.073.994,50	0,00	2.242.756,20	1.404.115,55	0,00	602.840,75	115.029,40	0,00	0,00	
E12120	Gettito delle tasse speciali (Imp. I, T.I.L., I.P.S.I.C. e I.C.I.)	124.210,87	0,00	0,00	124.210,87	0,00	0,00	2.724.210,37	2.121.879,59	0,00	602.330,78	36.032,87	0,00	26.002,87	0,00	0,00	0,00	
E12140	Proventi di autorizzazione per operazioni portuali, di cui all'Art. 18, 184/A	0,00	0,00	0,00	0,00	0,00	0,00	75.000,00	38.057,33	0,00	36.942,67	0,00	0,00	0,00	0,00	0,00	0,00	
E12150	Proventi di autorizzazione per attività trade nei porti di cui all'Art. 18, 184/A	0,00	0,00	0,00	0,00	0,00	0,00	25.000,00	20.100,00	0,00	4.900,00	0,00	0,00	0,00	0,00	0,00	0,00	
	TOTALE CATEGORIA 1.1	940.966,57	0,00	0,00	940.966,57	0,00	0,00	13.740.960,70	13.293.971,42	0,00	446.989,28	1.404.115,55	0,00	628.843,62	115.029,40	0,00	0,00	
E1.2	CATEGORIA 1.2 - REDDITI E PROVENTI PATRIMONIALI																	
E12210	Canoni concessione aree demaniali e della bianche	114.752,50	74.917,80	640.144,70	714.762,50	0,00	0,00	3.914.702,50	3.270.429,29	0,00	644.273,21	832.475,74	0,00	1.812,47	0,00	236.979,30	0,00	
E12230	Canoni concessione aree demaniali e della bianche	132.003,78	152.003,78	0,00	284.007,56	0,00	0,00	782.003,78	770.918,25	0,00	10.085,53	11.967,28	0,00	18.914,47	0,00	0,00	0,00	
	TOTALE CATEGORIA 1.2	246.756,28	226.921,58	640.144,70	1.113.822,56	0,00	0,00	4.696.706,28	3.941.347,54	0,00	755.358,74	844.443,02	0,00	18.828,94	0,00	0,00	0,00	
E1.2.4	CATEGORIA 1.2.4 - POSTE CORRETTIVE E COMPENSATIVE DI SPESE CORRENTI																	
E12410	Riscossioni e rimborsi Generali	29.862	29.862	0,00	59.724	0,00	0,00	25.000,00	2.400,39	0,00	22.599,61	2.540,49	0,00	22.599,61	2.540,49	0,00	0,00	
	TOTALE CATEGORIA 1.2.4	29.862	29.862	0,00	59.724	0,00	0,00	25.000,00	2.400,39	0,00	22.599,61	2.540,49	0,00	22.599,61	2.540,49	0,00	0,00	
E1.2.5	CATEGORIA 1.2.5 - ENTRATE NON CLASSIFICABILI IN ALTRE VOCI																	
E12520	Entrate versate ai revisori	2.191,02	250,00	1.941,02	2.191,02	0,00	0,00	57.191,82	19.146,36	0,00	38.045,46	2.261,67	0,00	38.045,46	2.261,67	0,00	0,00	
	TOTALE CATEGORIA 1.2.5	2.191,02	250,00	1.941,02	2.191,02	0,00	0,00	57.191,82	19.146,36	0,00	38.045,46	2.261,67	0,00	38.045,46	2.261,67	0,00	0,00	
2	TITOLO II - ENTRATE IN CONTO CAPITALE																	
E2.1	CATEGORIA 2.1 - TRASFERIMENTI DELLO STATO																	
E22110	Fiancheggiamento dello Stato per esecuzioni di opere	32.783.830,33	0,00	32.783.830,33	32.783.830,33	0,00	0,00	117.512.850,33	0,00	0,00	117.512.850,33	32.783.830,33	0,00	117.512.850,33	32.783.830,33	0,00	0,00	
E22140	Fiancheggiamento dello Stato per opere di manutenzione	1.291.142,25	0,00	1.291.142,25	1.291.142,25	0,00	0,00	1.291.142,25	0,00	0,00	1.291.142,25	1.291.142,25	0,00	1.291.142,25	1.291.142,25	0,00	0,00	
E22150	Assegnamenti delle opere comunali in ambito provinciale, comunale in	94.054.972,55	0,00	94.054.972,55	94.054.972,55	0,00	0,00	118.004.072,55	0,00	0,00	118.004.072,55	94.054.972,55	0,00	23.949.100,00	59.949.100,00	0,00	0,00	
	TOTALE CATEGORIA 2.1	138.129.945,13	0,00	138.129.945,13	138.129.945,13	0,00	0,00	138.807.995,13	0,00	0,00	138.807.995,13	138.129.945,13	0,00	47.968.052,52	90.861.892,61	0,00	0,00	
E2.2	CATEGORIA 2.2 - TRASPASSEGGIAMENTI DELLA REGIONE																	
E22210	Contributo della Regione Siciliana	1.768.734,14	0,00	1.768.734,14	1.768.734,14	0,00	0,00	1.768.734,14	0,00	0,00	1.768.734,14	1.768.734,14	0,00	1.768.734,14	1.768.734,14	0,00	0,00	
	TOTALE CATEGORIA 2.2	1.768.734,14	0,00	1.768.734,14	1.768.734,14	0,00	0,00	1.768.734,14	0,00	0,00	1.768.734,14	1.768.734,14	0,00	1.768.734,14	1.768.734,14	0,00	0,00	
3	TITOLO III - PARTITE DI GIRO																	
E3.1	CATEGORIA 3.1 - ENTRATE AVANTI NATURA DI NATURE DI GIRO																	
E31110	Rendite erariali	0,00	0,00	0,00	0,00	0,00	0,00	600.000,00	591.241,09	0,00	8.758,91	16.758,91	0,00	16.758,91	16.758,91	0,00	0,00	
E31120	Rendite patrimoniali ed assicurativi	0,00	0,00	0,00	0,00	0,00	0,00	500.000,00	178.887,86	0,00	321.112,14	321.112,14	0,00	321.112,14	321.112,14	0,00	0,00	
E31130	Rendite diverse	0,00	0,00	0,00	0,00	0,00	0,00	12.000,00	6.867,74	0,00	5.132,26	5.132,26	0,00	5.132,26	5.132,26	0,00	0,00	
E31140	Rendite di natura pagata per conto terzi	0,00	0,00	0,00	0,00	0,00	0,00	25.000,00	0,00	0,00	25.000,00	25.000,00	0,00	25.000,00	25.000,00	0,00	0,00	
E31150	Rendite in deposito	7.843,96	0,00	7.843,96	7.843,96	0,00	0,00	107.883,96	7.403,09	0,00	100.480,87	7.403,09	0,00	100.480,87	7.403,09	0,00	0,00	
E31160	Rendite su conto corrente e fine bancario	7.843,96	0,00	7.843,96	7.843,96	0,00	0,00	10.000,00	2.000,00	0,00	8.000,00	7.999,99	0,00	7.999,99	7.999,99	0,00	0,00	
	TOTALE CATEGORIA 3.1	15.686,92	0,00	15.686,92	15.686,92	0,00	0,00	744.823,96	727.531,94	0,00	17.292,02	37.644,12	0,00	37.644,12	37.644,12	0,00	0,00	
	TOTALE TITOLO III	15.686,92	0,00	15.686,92	15.686,92	0,00	0,00	744.823,96	727.531,94	0,00	17.292,02	37.644,12	0,00	37.644,12	37.644,12	0,00	0,00	
	Totale Entrate Erariali	37.981.156,47	1.197.579,47	38.493.177,00	37.981.156,47	0,00	0,00	142.837.459,47	17.803.027,85	18.816,47	126.413.543,11	38.444.519,80	0,00	142.837.459,47	17.803.027,85	18.816,47	126.413.543,11	38.444.519,80



USCITE PARTE II
 Data: 01/01/2011
 An: 31/12/2011
 Anno di Gestione: 2011
 30/04/2012

Autortà Portuale di Augusta
 RENDICONTO FINANZIARIO GESTIONALE

Codice	Descrizione	Capitolo			Cestione dei Residui Passivi			Gestione di Cassa			Differenza rispetto alle previsioni (Prevedibili (-))	Differenza rispetto alle previsioni (Prevedibili (-))	Totale Residui
		Inizio Esercizio	Pagamenti	Da Pagare	Totale	Variazioni Residui - Variazioni Residui	Finanziaria (Attiva)	Pagamenti	Differenza rispetto alle previsioni (Prevedibili (-))				
U1	USCITE PARTE II - USCITE CONCRETI												
U1.1	USCITE PER GLI ORGANI DELL'ENTE												
U1.1.1	USCITE PER GLI ORGANI DELL'ENTE												
U1.1.1.1	USCITE PER GLI ORGANI DELL'ENTE	23.759,50	23.759,50	0,00	0,00	0,00	23.759,50	0,00	324.759,50	301.000,00	0,00	23.759,50	1.338,59
U1.1.1.1.1	USCITE PER GLI ORGANI DELL'ENTE	1.287,50	1.287,50	0,00	0,00	0,00	1.287,50	0,00	71.237,50	69.950,00	0,00	1.287,50	0,00
U1.1.1.1.1.1	USCITE PER GLI ORGANI DELL'ENTE	9.494,86	9.494,86	0,00	0,00	0,00	9.494,86	0,00	114.464,86	112.970,00	0,00	1.494,86	0,00
U1.1.1.1.1.1.1	USCITE PER GLI ORGANI DELL'ENTE	34.511,98	34.511,98	0,00	0,00	0,00	34.511,98	0,00	304.511,98	270.000,00	0,00	34.511,98	1.338,59
U1.1.1.1.1.1.1.1	USCITE PER GLI ORGANI DELL'ENTE												
U1.1.1.1.1.1.1.1.1	USCITE PER GLI ORGANI DELL'ENTE	0,00	0,00	0,00	0,00	0,00	0,00	0,00	190.000,00	188.000,00	0,00	2.000,00	0,00
U1.1.1.1.1.1.1.1.1.1	USCITE PER GLI ORGANI DELL'ENTE	0,00	0,00	0,00	0,00	0,00	0,00	0,00	1.007.000,00	972.000,00	0,00	35.000,00	0,00
U1.1.1.1.1.1.1.1.1.1.1	USCITE PER GLI ORGANI DELL'ENTE	0,00	0,00	0,00	0,00	0,00	0,00	0,00	16.701,00	16.701,00	0,00	0,00	0,00
U1.1.1.1.1.1.1.1.1.1.1.1	USCITE PER GLI ORGANI DELL'ENTE	1.728,01	1.728,01	0,00	0,00	0,00	1.728,01	0,00	53.323,01	43.758,41	0,00	9.564,60	0,00
U1.1.1.1.1.1.1.1.1.1.1.1.1	USCITE PER GLI ORGANI DELL'ENTE	3.537,00	3.537,00	0,00	0,00	0,00	3.537,00	0,00	23.530,00	23.530,00	0,00	0,00	0,00
U1.1.1.1.1.1.1.1.1.1.1.1.1.1	USCITE PER GLI ORGANI DELL'ENTE	97.415,25	97.415,25	0,00	0,00	0,00	97.415,25	0,00	57.915,25	46.720,00	0,00	11.195,25	7.655,25
U1.1.1.1.1.1.1.1.1.1.1.1.1.1.1	USCITE PER GLI ORGANI DELL'ENTE	65.472,71	65.472,71	0,00	0,00	0,00	65.472,71	0,00	792.299,21	706.021,00	0,00	86.278,21	34.826,13
U1.1.1.1.1.1.1.1.1.1.1.1.1.1.1.1	USCITE PER GLI ORGANI DELL'ENTE	0,00	0,00	0,00	0,00	0,00	0,00	0,00	426.100,00	192.380,52	0,00	233.719,48	86.578,74
U1.1.1.1.1.1.1.1.1.1.1.1.1.1.1.1.1	USCITE PER GLI ORGANI DELL'ENTE	0,00	0,00	0,00	0,00	0,00	0,00	0,00	65.500,00	11.415,72	0,00	54.084,28	0,00
U1.1.1.1.1.1.1.1.1.1.1.1.1.1.1.1.1.1	USCITE PER GLI ORGANI DELL'ENTE	133.303,97	133.303,97	0,00	0,00	0,00	133.303,97	0,00	2.302.545,47	1.242.690,27	0,00	1.059.855,20	121.514,06
U1.1.2	USCITE PER L'ACQUISTO DI BENI DI												
U1.1.2.1	USCITE PER L'ACQUISTO DI BENI DI	0,00	0,00	0,00	0,00	0,00	0,00	0,00	9.000,00	8.910,00	0,00	90,00	0,00
U1.1.2.1.1	USCITE PER L'ACQUISTO DI BENI DI	0,00	0,00	0,00	0,00	0,00	0,00	0,00	20.288,00	1.170,48	0,00	19.117,52	594,48
U1.1.2.1.1.1	USCITE PER L'ACQUISTO DI BENI DI	0,00	0,00	0,00	0,00	0,00	0,00	0,00	160.693,00	25.235,99	0,00	135.457,01	16.871,53
U1.1.2.1.1.1.1	USCITE PER L'ACQUISTO DI BENI DI	0,00	0,00	0,00	0,00	0,00	0,00	0,00	15.000,00	292,00	0,00	14.708,00	0,00
U1.1.2.1.1.1.1.1	USCITE PER L'ACQUISTO DI BENI DI	10.840,00	10.840,00	0,00	0,00	0,00	10.840,00	0,00	10.729,00	5.843,00	0,00	4.896,00	4.205,00
U1.1.2.1.1.1.1.1.1	USCITE PER L'ACQUISTO DI BENI DI	1.804,51	1.804,51	0,00	0,00	0,00	1.804,51	0,00	126.004,51	9.414,10	0,00	116.590,41	892,57
U1.1.2.1.1.1.1.1.1.1	USCITE PER L'ACQUISTO DI BENI DI	3.770,98	3.770,98	0,00	0,00	0,00	3.770,98	0,00	481.779,98	12.435,58	0,00	369.344,40	338,09
U1.1.2.1.1.1.1.1.1.1.1	USCITE PER L'ACQUISTO DI BENI DI	0,00	0,00	0,00	0,00	0,00	0,00	0,00	10.000,00	1.250,00	0,00	8.750,00	723,00
U1.1.2.1.1.1.1.1.1.1.1.1	USCITE PER L'ACQUISTO DI BENI DI	321,80	321,80	0,00	0,00	0,00	321,80	0,00	15.321,80	2.594,76	0,00	12.727,04	259,33
U1.1.2.1.1.1.1.1.1.1.1.1.1	USCITE PER L'ACQUISTO DI BENI DI	4.050,50	4.050,50	0,00	0,00	0,00	4.050,50	0,00	210.000,50	28.754,63	0,00	181.245,87	104.172,81
U1.1.2.1.1.1.1.1.1.1.1.1.1.1	USCITE PER L'ACQUISTO DI BENI DI	0,00	0,00	0,00	0,00	0,00	0,00	0,00	40.000,00	0,00	0,00	40.000,00	0,00
U1.1.2.1.1.1.1.1.1.1.1.1.1.1.1	USCITE PER L'ACQUISTO DI BENI DI	0,00	0,00	0,00	0,00	0,00	0,00	0,00	83.000,00	4.243,00	0,00	78.757,00	20.000,00
U1.1.2.1.1.1.1.1.1.1.1.1.1.1.1.1	USCITE PER L'ACQUISTO DI BENI DI	170,00	170,00	0,00	0,00	0,00	170,00	0,00	888,00	774,78	0,00	113,22	114,25
U1.1.2.1.1.1.1.1.1.1.1.1.1.1.1.1.1	USCITE PER L'ACQUISTO DI BENI DI	624,00	624,00	0,00	0,00	0,00	624,00	0,00	200.624,00	184.420,00	0,00	16.204,00	34.480,00
U1.1.2.1.1.1.1.1.1.1.1.1.1.1.1.1.1.1	USCITE PER L'ACQUISTO DI BENI DI	31.882,40	31.882,40	0,00	0,00	0,00	31.882,40	0,00	1.291.570,40	293.255,17	0,00	798.315,23	104.161,06
U1.1.2.1.1.1.1.1.1.1.1.1.1.1.1.1.1.1.1	USCITE PER L'ACQUISTO DI BENI DI	8.653,98	8.653,98	0,00	0,00	0,00	8.653,98	0,00	389.653,98	70.494,32	0,00	281.159,66	4.762,08
U1.1.2.1.1.1.1.1.1.1.1.1.1.1.1.1.1.1.1.1	USCITE PER L'ACQUISTO DI BENI DI	55.230,59	55.230,59	0,00	0,00	0,00	55.230,59	0,00	405.310,59	27.104,48	0,00	279.206,11	10.531,71

Autorità Portuale di Augusta
RENDICONTO FINANZIARIO GESTIONALE
 Anno di Gestione: 2011

30/04/2012

Al: 31/12/2011

Dal: 01/01/2011

USCITE PARTE II

Codice	Descrizione	Gestione dei Residui Passivi				Gestione di Cassa				Totale Residui
		Inizio Esercizio	Pagamenti	Da Pagare	Totale	Variazioni Residui - Vecchiori Residui	Previdenze Amministrate	Pagamenti	Differenza Previdenze (A)	
U12100	Spese promozionali e di propaganda	8.346,07	9.346,07	0,00	8.346,07	0,00	236.346,07	96.236,59	190.109,51	18.172,07
U12150	Spese per security portuale	226.476,16	124.246,17	10.245,70	154.868,03	0,00	460.000,00	126.844,96	333.155,04	257.844,91
	TOTALE CATEGORIA	234.822,23	133.592,24	10.245,70	177.804,41	0,00	1.481.346,07	798.081,55	1.194.664,52	219.016,98
U12200	Contributi meriti influenza, alle attività di pulizia portuale	0,00	0,00	0,00	0,00	0,00	78.000,00	81.800,00	13.800,00	0,00
U12250	Trasferimenti allo Stato in contropartita a norme relative al conferimento della spesa pubblica	0,00	0,00	0,00	0,00	0,00	50.000,00	30.110,00	19.890,00	0,00
	TOTALE CATEGORIA	0,00	0,00	0,00	0,00	0,00	128.000,00	111.910,00	16.910,00	0,00
J1.3.3	Categoria 1.3.3 - ONERI FINANZIARI									
U12310	Interessi passivi su commesse finanziarie	0,00	0,00	0,00	0,00	0,00	1.500,00	0,00	1.500,00	0,00
	TOTALE CATEGORIA	0,00	0,00	0,00	0,00	0,00	1.500,00	0,00	1.500,00	0,00
F1.3.4	Categoria 1.3.4 - ONERI TRIBUTARI									
U12410	Imposta, tasse e tributi vari	18,46	18,46	0,00	18,46	0,00	15.018,46	1.004,01	13.854,45	18,46
	TOTALE CATEGORIA	18,46	18,46	0,00	18,46	0,00	15.018,46	1.004,01	13.854,45	18,46
J1.3.5	Categoria 1.3.5 - POSTE CORRETTRIVE E COMPENSATIVE DI ENTRATE CORRENTI									
U12510	Rimborzi e rimborsi diversi	0,00	0,00	0,00	0,00	0,00	10.000,00	0,00	10.000,00	0,00
	TOTALE CATEGORIA	0,00	0,00	0,00	0,00	0,00	10.000,00	0,00	10.000,00	0,00
F1.3.6	Categoria 1.3.6 - USCITE NON CLASSIFICABILI IN ALTRE VOCI									
U12610	Spese per IM, sottoposti, rimborsamenti ed accessori	0,00	0,00	0,00	0,00	0,00	200.000,00	0,00	200.000,00	0,00
U12620	Fondo di riserva	0,00	0,00	0,00	0,00	0,00	50.000,00	0,00	50.000,00	0,00
U12630	Oneri finanziari	0,00	0,00	0,00	0,00	0,00	30.000,00	800,00	19.400,00	0,00
	TOTALE CATEGORIA	0,00	0,00	0,00	0,00	0,00	280.000,00	800,00	269.400,00	0,00
F1.3.7	Categoria 1.3.7 - ACCANTONAMENTO AL TRATTAMENTO D'IPOTE RICEPITO									
U14210	Accantonamento al trattamento di fine rapporto	0,00	0,00	0,00	0,00	0,00	78.000,00	0,00	78.000,00	0,00
	TOTALE CATEGORIA	0,00	0,00	0,00	0,00	0,00	78.000,00	0,00	78.000,00	0,00
	TOTALE TITOLO	461.265,55	317.432,11	20.491,70	311.427,18	0,00	3.114.858,12	2.452.654,25	3.172.030,87	595.875,78
4	UPS 4 - TITOLO 4 - SPESE IN CONTO CAPITALE									
B.1.1	Categoria 2.1.1 - ACQUISTO DI BENI DI USO DURABILE ED OPERE MATERIALI E INVESTIMENTI									
U17110	Acquisto, costruzione, installazione di opere portuali ed immobiliari - appaltamento lavori	34.187.194,91	983.079,66	33.209.675,70	34.164.869,25	0,00	2.595,78	83.740.000,00	1.084.884,07	82.655.105,88
U17120	Previsioni di spesa per manutenzione straordinaria delle parti comuni in edifici pubblici, compresi le ristrutturazioni dei locali dell'Autorità Portuale	170.706,39	0,00	131.402,65	131.402,65	0,00	39.306,84	121.770,38	92.681,97	192.718,41
U17125	Imprese per lavori di manutenzione ordinaria e straordinaria	0,00	0,00	0,00	0,00	0,00	78.000,00	0,00	78.000,00	0,00
	TOTALE CATEGORIA	34.357.901,30	983.079,66	33.341.078,35	34.296.271,90	0,00	41.902,62	83.939.770,38	1.167.566,04	82.847.924,29
B.1.2	Categoria 2.1.2 - ACQUISIZIONE DI IMMOBILIZZAZIONI TECNICHE									
U17210	Acquisto di attrezzature e macchinari	0,00	0,00	0,00	0,00	0,00	830.820,00	14.106,80	844.926,80	14.331,80
U17140	Imprevisti portuali	0,00	0,00	0,00	0,00	0,00	0,00	0,00	0,00	0,00
U17240	Acquisto di beni immateriali (progetti, brevetti)	0,00	0,00	0,00	0,00	0,00	200.000,00	0,00	200.000,00	0,00
U17245	Imprevisti Portuali	208.620,00	89.850,00	116.750,00	208.620,00	0,00	3.240.000,00	20.820,00	2.951.180,00	124.311,60
U17260	Acquisto mobili e raccolta di rifiuti	10.065,76	15.065,76	0,00	15.065,76	0,00	815.059,76	20.000,00	585.759,76	0,00
	TOTALE CATEGORIA	251.752,76	104.915,76	116.750,00	251.752,76	0,00	4.259.879,76	30.926,80	4.227.176,56	138.613,60

Autonità Portuale di Augusta
RENDICONTO FINANZIARIO GESTIONALE
 Anni di Gestione: 2011

30/04/2012

Anno di Gestione: 2011

Al: 31/12/2011

Dal: 01/01/2011

USCITE PARTE II

Codice	Descrizione	Gestione dei Residui Passivi				Gestione di Cassa				Totale Residui
		Inizio Esercizio	Pagamenti	Da Pagare	Totale	Verificati Residui	Variazioni	Verificati Residui	Differenza depositi alle Pravidenti	
U2.1.5	Categoria 2.1.5 - INDENNITA' DI ANZIANITA' E SIMILARI DOVUTE AL PERSONALE CESSATO DAL SERVIZIO.	0,00	0,00	0,00	0,00	0,00	0,00	0,00	16.000,00	0,00
U2.16.00	Indennità di anzianità	0,00	0,00	0,00	0,00	0,00	0,00	0,00	16.000,00	0,00
	TOTALE CATEGORIA 2.1.5	0,00	0,00	0,00	0,00	0,00	0,00	0,00	16.000,00	0,00
	TOTALE TITOLO 2	35.560.000,00	1.980.000,00	33.037.700,00	34.817.700,00	0,00	0,00	0,00	1.980.000,00	0,00
US.1	US.1 - TITOLO DI R - PARTITE DI GIRO									
US.1.1	Categoria 3.1.1 - USCITE AVANTI NATURA DI PARTITE DI GIRO									
US.11.0	Ritenute sociali	87.863,47	87.863,47	0,00	87.863,47	0,00	0,00	0,00	887.563,47	0,00
US.11.00	Ritenute previdenziali ed assistenziali	20.300,00	20.300,00	0,00	20.300,00	0,00	0,00	0,00	800.263,47	0,00
US.11.00	Ritenute diverse	0,00	0,00	0,00	0,00	0,00	0,00	0,00	87.563,47	0,00
US.11.00	Somme pagate per conto terzi	0,00	0,00	0,00	0,00	0,00	0,00	0,00	0,00	0,00
US.11.00	Partiti in sospeso	0,00	0,00	0,00	0,00	0,00	0,00	0,00	0,00	0,00
US.11.00	Anticipazione fondo economico	0,00	0,00	0,00	0,00	0,00	0,00	0,00	0,00	0,00
	TOTALE CATEGORIA 3.1.1	87.863,47	87.863,47	0,00	87.863,47	0,00	0,00	0,00	887.563,47	0,00
	TOTALE TITOLO 3	87.863,47	87.863,47	0,00	87.863,47	0,00	0,00	0,00	887.563,47	0,00
	Totale Generale Uscite	35.647.863,47	1.980.000,00	33.037.700,00	34.905.563,47	0,00	0,00	0,00	2.867.563,47	0,00



Autorità Portuale di Augusta

STATO PATRIMONIALE

pag. 1 / 2

dal 01/01/2011 al 31/12/2011

ATTIVITA'	ANNO		PASSIVITA'	ANNO	
	2011	2010		2011	2010
1) CREDITI VERSO LO STATO ED ALTRI ENTI PUBBLICI PER LA PARTECIPAZIONE AL PATRIMONIO INIZIALE			A) PATRIMONIO NETTO		
3) IMMOBILIZZAZIONI			I. Fondo di dotazione		
1) Immobiliizzazioni immateriali			II. Riserve obbligatorie e derivati da leggi		
1) Costi d'impianto e di ampliamento			III. Riserve di rivalutazione		
2) Costi di ricerca, di sviluppo e di pubblicità			IV. Contributi a fondo perduto		
3) Diritti di brevetto industriale e diritti di utilizzazione delle opere di ingegno			V. Contributi per ripristino disavanzi		
4) Concessioni, licenze, marchi e diritti simili			VI. Riserve statutarie		
5) Avviamento			VII. Altre riserve distintamente indicate		
3) Immobiliizzazioni in corso e acconti	849.673	430.963	VIII. Avanzi (Disavanzo) economici portati a nuovo	50.872.777	73.143.108
7) Manutenzioni straordinarie e migliorie su beni di terzi	109.248	118.449	IX. Avanzo (Disavanzo) economico d'esercizio	14.535.712	-22.576.731
8) altre	17.350	26.623	Totale Patrimonio netto (A)	65.108.489	50.572.777
Totale	876.890	576.084	B) CONTRIBUTI IN CONTO CAPITALE		
3) Immobiliizzazioni materiali			1) per contributi a destinazione vincolata	78.773.820	58.784.081
1) Terreni e fabbricati	309.403	329.839	2) per contributi indistinti per la gestione		
2) Impianti e macchinari	135.541	141.121	3) per contributi in natura		
3) Attrezzature Industriali e Commerciali	104.878	128.303	Totale contributi in conto capitale (B)	78.773.820	58.784.081
4) Automazzi e motomezzi	13.020	16.740	C) FONDI PER RISCHI ED ONERI		
6) Immobiliizzazioni in corso e acconti	7.684.421	8.810.700	1) per trattamento di quiescenza e obblighi simili		
6) diritti reali di godimento			2) per imposte	41.823.227	41.100.004
7) altri beni	137.716	140.183	3) per altri rischi ed oneri futuri		
Totale	8.262.548	7.188.086	4) per ripristino investimenti		
III. Immobiliizzazioni finanziarie, con separata indicazione, per ciascuna voce dei crediti, degli importi esigibili entro l'esercizio successivo			Totale Fondi rischi ed oneri futuri (C)	41.823.227	41.100.004
1) Partecipazioni in:			D) TRATTAMENTO DI FINE RAPPORTO DI LAVORO SUBORDINATO		
a) imprese controllate				339.351	321.409
b) imprese collegate			E) RESIDUI PASSIVI, con separata indicazione, per ciascuna voce degli importi esigibili oltre l'esercizio successivo		
c) imprese controllanti			1) obbligazioni		
d) altre imprese			2) verso banche		
e) altri enti			3) verso altri finanziatori		
2) Crediti			4) acconti	875.178	748.343
a) verso imprese controllate			5) debiti verso fornitori		
b) verso imprese collegate			6) rappresentati da titoli di credito		
c) verso lo Stato e altri soggetti pubblici			7) verso imprese controllate, collegate e controllanti		
d) verso altri			8) debiti tributari	138.257	87.247
3) Altri titoli			9) debiti verso istituti di previdenza e sicurezza sociale	104.834	73.914
4) Crediti finanziari diversi			10) debiti verso iscritti, soci e terzi per prestazioni dovute		
Totale	8.938.223	7.754.120	11) debiti verso lo Stato ed altri soggetti pubblici	64.308	32.672
C) ATTIVO CIRCOLANTE			12) debiti diversi		
I. Rimanenze			Totale Debiti (E)	947.956	936.174
1) materie prime, sussidiarie e di consumo	4.996	706	F) RATEI E RISCONTI		
2) prodotti in corso di lavorazione e semilavorati			1) Ratei passivi		
3) lavori in corso			2) Risconti passivi		1.429
4) prodotti finiti e merci			3) Aggio su prestiti		
5) acconti			4) Riserve tecniche		
Totale	4.996	706	Totale ratei e risconti (F)		1.429
II. Residui attivi, con separata indicazione, per ciascuna voce, degli importi esigibili oltre l'esercizio successivo					
1) Crediti verso utenti, clienti ecc.	1.771.887	1.076.307			
2) Crediti verso iscritti, soci e terzi					
3) Crediti verso imprese controllate e collegate					
4) Crediti verso lo Stato ed altri soggetti pubblici	1.873.952	1.873.952			
4-bis) Crediti tributari					
5) Crediti verso altri	12.009.847	12.523.064			
Totale	28.655.782	25.872.223			



Autorità Portuale di Augusta

STATO PATRIMONIALE

pag. 2 / 2

dal 01/01/2011 al 31/12/2011					
ATTIVITÀ		ANNO	ANNO	PASSIVITÀ	
		2011	2010	ANNO	ANNO
		2011	2010	2011	2010
II. Attività finanziarie che non costituiscono immobilizzazioni					
1) partecipazioni in imprese controllate					
2) partecipazioni in imprese collegate					
3) altre partecipazioni					
4) altri titoli					
Totale					
IV. Disponibilità liquide					
1) depositi bancari e postali		100.529.684	87.884.247		
2) assegni					
3) denaro e valori in cassa					
Totale		100.529.684	87.884.247		
Totale attivo circolante (C)		237.200.466	123.727.275		
D) RATEI E RISCONTI					
1) Ratei attivi					
2) Risconti attivi		73.057	137.474		
Totale ratei e risconti (D)		73.057	137.474		
Totale attivo		146.313.744	331.639.865	Totale passivo netto	146.313.744 331.639.865



Autorità Portuale di Augusta CONTO ECONOMICO

Dal 01/01/2011 Al 31/12/2011

RISULTATI DIFFERENZIALI	2011		2010	
	PARZIALI	TOTALI	PARZIALI	TOTALI
A) VALORE DI PRODUZIONE				
1) Proventi e corrispettivi per la produzione delle prestazioni e/o servizi*	16.226.238		17.248.496	
2) Variazioni delle rimanenze dei prodotti in corso di lavorazione, semilavorati e				
3) Variazioni dei lavori in corso su ordinazione				
4) Incrementi di immobilizzazioni per lavori interni				
5) Altri ricavi e proventi, con separata indicazione dei contributi di competenza				
a) Altri Ricavi e proventi	15.155		39.718	
b) Contributi di competenza dell'esercizio				
Totale valore della produzione (A)		16.241.392		17.288.211
B) COSTI DELLA PRODUZIONE				
6) per materie prime, sussidiarie, consumo e merci **	14.763		16.964	
7) per servizi **	986.422		692.621	
8) per godimento beni di terzi **	200		7.151	
9) per il personale **				
a) salari e stipendi	1.024.890		673.530	
b) oneri sociali	201.478		213.053	
c) trattamento di fine rapporto	108.542		66.289	
d) trattamento di quiescenza e simili				
e) altri costi	110.326		169.624	
10) Ammortamento e svalutazione				
a) ammortamento delle immobilizzazioni immateriali	83.272		73.234	
b) ammortamento delle immobilizzazioni materiali	111.452		66.409	
c) altre svalutazioni delle immobilizzazioni				
d) svalutazione dei crediti compresi nell'attivo circolante e delle disponibilità				
11) Variazioni delle rimanenze di materie prime, sussidiarie, di consumo e merci	-4.291		1.421	
12) Accantonamenti per rischi				
13) Accantonamenti ai fondi per oneri			41.100.000	
14) Oneri diversi di gestione	13.438		9.429	
Totale costi (B)		2.630.488		43.201.688
DIFFERENZA TRA VALORE E COSTI DELLA PRODUZIONE (A-B)		13.610.904		-25.913.457
C) PROVENTI E ONERI FINANZIARI				
15) Proventi da partecipazioni				
16) Altri proventi finanziari				
a) di crediti iscritti nelle immobilizzazioni				
b) di titoli iscritti nelle immobilizzazioni che non costituiscono partecipazioni;				
c) di titoli iscritti nell'attivo circolante che non costituiscono partecipazioni;				
d) proventi diversi dai precedenti	855.481		556.123	
17) Interessi e altri oneri finanziari				
17-bis) Utili e perdite su cambi				
Totale proventi e oneri finanziari (15+16-17)		855.481		556.123
D) RETTIFICHE DI VALORE DI ATTIVITA' FINANZIARIE				
18) Rivalutazioni				
a) di partecipazioni				
b) di immobilizzazioni finanziarie				
c) di titoli iscritti nell'attivo circolante				
19) Svalutazioni				
a) di partecipazioni				
b) di immobilizzazioni finanziarie				
c) di titoli iscritti nell'attivo circolante				
Totale rettifiche di valore				
E) PROVENTI E ONERI STRAORDINARI				
20) proventi, con separata indicazione delle plusvalenze da alienazioni i cui			3.783.369	
21) oneri straordinari, con separata indicazione delle minusvalenze da alienazioni	39.713		896.304	
22) sopravvenienze attive ed insussistenze del passivo derivanti dalla gestione	109.030		21.938	



**Autorità Portuale di Augusta
CONTO ECONOMICO**

Dal 01/01/2011 Al 31/12/2011

RISULTATI DIFFERENZIALI	2011		2010	
	PARZIALI	TOTALI	PARZIALI	TOTALI
23) sopravvenienze passive ed inasistenze del passivo derivanti dalla gestione				
Totale delle partite straordinarie		69.317		2.887.003
Risultato prima delle imposte (A-B+C+D+E)		14.535.712		-22.570.331
Imposte d'esercizio				
Avanzo/Disavanzo/Pareggio Economico		14.535.712		-22.570.331



Autorità Portuale di Augusta

MODELLO RICLASSBECO

QUADRO DI RICLASSIFICAZIONE DEI RISULTATI ECONOMICI

dal 01/01/2011 al 31/12/2011

	2011	2010	Diff
A. RICAVI	16.242.868	17.288.211	-1.045.343
Variazioni delle rimanenze di prodotti in corso di lavorazione, semilavorati e finiti, lavorazioni in corso	()	()	
B. VALORE DELLA PRODUZIONE 'TIPICA'	16.242.868	17.288.211	-1.045.343
Consumi di materie prime e servizi esterni	(1.010.266)	(727.428)	-282.839
C. VALORE AGGIUNTIVO	15.232.602	16.560.784	-1.328.182
Costo del lavoro	(1.445.234)	(1.314.446)	-130.788
D. MARGINE OPERATIVO LORDO	13.787.368	15.246.338	-1.458.969
Ammortamenti	(174.725)	(159.643)	-15.082
Stanzamenti a fondi rischi ed oneri	()	(41.100.000)	41.100.000
Saldo proventi ed oneri diversi	(39.377)	(12.847)	-26.530
E. RISULTATO OPERATIVO	13.573.267	-26.026.152	39.599.419
Proventi ed oneri finanziari	858.491	566.123	292.368
Rettifiche di valore di attività	()	()	
F. RISULTATO PRIMA DEI COMPONENTI STRAORDINARI E DELLE IMPOSTE	14.428.757	-25.470.029	39.898.787
Proventi ed oneri straordinari	106.954	2.899.698	-2.792.744
G. RISULTATO PRIMA DELLE IMPOSTE	14.535.712	-22.570.331	37.106.043
Imposte di esercizio	()	()	
H. AVANZO/PAREGGIO/DISAVANZO ECONOMICO DEL PERIODO	14.535.712	-22.570.331	37.106.043



AUTORITA' PORTUALE DI AUGUSTA

**AUTORITA' PORTUALE DI AUGUSTA**

Sede: Palazzina ED1 PORTO COMMERCIALE AUGUSTA C.da PUNTA CUGNO - 96011 AUGUSTA (SR)

Nota integrativa al bilancio al 31/12/2011**Premessa****Attività svolte**

L'Autorità Portuale di Augusta svolge la propria attività per quanto disciplinato dalla Legge 84/94

Fatti di rilievo verificatisi nel corso dell'esercizio

Nel corso dell'esercizio 2011 non si sono verificati particolari fatti di rilievo da riportare nella presente nota integrativa.

Criteri di formazione

Il seguente bilancio è conforme al dettato degli articoli 2423 e seguenti del Codice civile, come risulta dalla presente nota integrativa, redatta ai sensi dell'articolo 2427 del Codice civile, che costituisce, ai sensi e per gli effetti dell'articolo 2423, parte integrante del bilancio d'esercizio.

Criteri di valutazione

(Rif. art. 2427, primo comma, n. 1, C.c.)

I criteri utilizzati nella formazione del bilancio chiuso al 31/12/2011 non si discostano dai medesimi utilizzati per la formazione del bilancio del precedente esercizio, in particolare nelle valutazioni e nella continuità dei medesimi principi.



AUTORITA' PORTUALE DI AUGUSTA

La valutazione delle voci di bilancio è stata fatta ispirandosi a criteri generali di prudenza e competenza, nella prospettiva della continuazione dell'attività nonché tenendo conto della funzione economica dell'elemento dell'attivo o del passivo considerato.

L'applicazione del principio di prudenza ha comportato la valutazione individuale degli elementi componenti le singole poste o voci delle attività o passività, per evitare compensi tra perdite che dovevano essere riconosciute e profitti da non riconoscere in quanto non realizzati.

In ottemperanza al principio di competenza, l'effetto delle operazioni e degli altri eventi è stato rilevato contabilmente ed attribuito all'esercizio al quale tali operazioni ed eventi si riferiscono, e non a quello in cui si concretizzano i relativi movimenti di numerario (incassi e pagamenti).

La continuità di applicazione dei criteri di valutazione nel tempo rappresenta elemento necessario ai fini della comparabilità dei bilanci della società nei vari esercizi.

La valutazione tenendo conto della funzione economica dell'elemento dell'attivo o del passivo considerato che esprime il principio della prevalenza della sostanza sulla forma - obbligatoria laddove non espressamente in contrasto con altre norme specifiche sul bilancio - consente la rappresentazione delle operazioni secondo la realtà economica sottostante gli aspetti formali.

Deroghe

(Rif. art. 2423, quarto comma, C.c.)

Non si sono verificati casi eccezionali che abbiano reso necessario il ricorso a deroghe di cui all'art. 2423 comma 4 del Codice Civile.

In particolare, i criteri di valutazione adottati nella formazione del bilancio sono stati i seguenti.

Immobilizzazioni**Immateriali**

Sono iscritte al costo storico di acquisizione ed esposte al netto degli ammortamenti effettuati nel corso degli esercizi e imputati direttamente alle singole voci.

Qualora, indipendentemente dall'ammortamento già contabilizzato, risulti una perdita durevole di valore, l'immobilizzazione viene corrispondentemente svalutata. Se in esercizi successivi vengono meno i presupposti della svalutazione viene ripristinato il valore originario rettificato dei soli ammortamenti.

Materiali

Sono iscritte al costo di acquisto e rettificata dai corrispondenti fondi di ammortamento.

Nel valore di iscrizione in bilancio si è tenuto conto degli oneri accessori e dei costi sostenuti per l'utilizzo dell'immobilizzazione, portando a riduzione del costo gli sconti commerciali e gli sconti cassa di ammontare rilevante.



AUTORITA' PORTUALE DI AUGUSTA

Le quote di ammortamento, imputate a conto economico, sono state calcolate attesi l'utilizzo, la destinazione e la durata economico-tecnica dei cespiti, sulla base del criterio della residua possibilità di utilizzazione, criterio che abbiamo ritenuto ben rappresentato dalle aliquote fiscali in vigore, non modificate rispetto all'esercizio precedente e ridotte alla metà nell'esercizio di entrata in funzione del bene:

Qualora, indipendentemente dall'ammortamento già contabilizzato, risulti una perdita durevole di valore, l'immobilizzazione viene corrispondentemente svalutata. Se in esercizi successivi vengono meno i presupposti della svalutazione viene ripristinato il valore originario rettificato dei soli ammortamenti.

Non sono state effettuate rivalutazioni discrezionali o volontarie e le valutazioni effettuate trovano il loro limite massimo nel valore d'uso, oggettivamente determinato, dell'immobilizzazione stessa.

Qualora, indipendentemente dall'ammortamento già contabilizzato, risulti una perdita durevole di valore, l'immobilizzazione viene corrispondentemente svalutata. Se in esercizi successivi vengono meno i presupposti della svalutazione viene ripristinato il valore originario rettificato dei soli ammortamenti.

Crediti

Sono esposti al loro valore nominale.

Debiti

Sono esposti al loro valore nominale.

Ratei e risconti

Sono stati determinati secondo il criterio dell'effettiva competenza temporale dell'esercizio.

Per i ratei e risconti di durata pluriennale sono state verificate le condizioni che ne avevano determinato l'iscrizione originaria, adottando, ove necessario, le opportune variazioni.

Rimanenze magazzino

Essenzialmente composte da materiali di consumo, sono iscritte al costo di acquisto, applicando il metodo FIFO

Contributi in conto capitale e Fondi per rischi e oneri

Sono presenti stanziati relativi a due fondi oneri futuri, e più precisamente un fondo relativo ad accantonamenti per la realizzazione di opere di cui alla "Scheda Grandi Progetti", quale quota parte di competenza dell'amministrazione beneficiaria del finanziamento, e un fondo per il programma di manutenzione ordinaria e straordinaria di alcune strutture ed attrezzature esistenti nel Porto Commerciale di Augusta. Questi fondi si aggiungono al già esiste fondo contributi a destinazione vincolata, relativo a finanziamenti dello stato e della regione



AUTORITA' PORTUALE DI AUGUSTA

finalizzati alla realizzazione di opere. Si vedano i punti B) e C) della presente nota integrativa.

Fondo TFR

Rappresenta l'effettivo debito maturato verso i dipendenti in conformità di legge e dei contratti di lavoro vigenti, considerando ogni forma di remunerazione avente carattere continuativo.

Il fondo corrisponde al totale delle singole indennità maturate a favore dei dipendenti alla data di chiusura del bilancio, al netto degli eventuali acconti erogati, ed è pari a quanto si sarebbe dovuto corrispondere ai dipendenti nell'ipotesi di cessazione del rapporto di lavoro in tale data.

Riconoscimento ricavi

I ricavi, essenzialmente per tasse di ancoraggio, imbarco e sbarco merci ed erariali sono riconosciuti al momento del trasferimento da parte della Dogana di Siracusa, che normalmente si identifica con avviso di bonifico bancario. Si precisa che con l'art. 2 del D.P.R. n. 107/09 del 28.05.2009, la tassa di imbarco e sbarco delle merci e la tassa erariale sono state accorpate con la dizione "gettito delle tasse portuali".

I ricavi di natura finanziaria, i canoni demaniali e quelli derivanti da prestazioni di servizi vengono riconosciuti in base alla competenza temporale.

I proventi e gli oneri vari sono iscritti per le quote di competenza dell'esercizio

Sistema degli impegni

Il sistema degli impegni è costituito da impegni assunti con delibere aventi ad oggetto lavori e progetti e servizi per i quali è stata indetta, o è necessario indire gara pubblica per cui allo stato risultano privi di creditore certo. Detti impegni sono stati indicati nei conti d'ordine per un importo pari all'ammontare alle spese previste e deliberate. Tra essi risulta anche un impegno di finanziamento della regione Sicilia per € 1.788.734,14

Gli impegni sono stati indicati nei conti d'ordine al valore nominale, desunto dalla relativa documentazione.

Dati sull'occupazione

(Rif. art. 2427, primo comma, n. 15, C.c.)

L'organico medio aziendale, ripartito per categoria, non ha subito, rispetto al precedente esercizio alcuna variazioni. I dati relativi al personale occupato sono riportati nella sottostante tabella:



AUTORITA' PORTUALE DI AUGUSTA

	Organico	31/12/2011	31/12/2010	Variazioni
Dirigenti		2	2	0
Impiegati		16	16	0
Operai		0	0	0
Altri		0	0	0

Si sottolinea, tra i dirigenti, il contratto del Segretario Generale, la cui nomina è avvenuta data 26/01/2010, giusta delibera n. 02/10 del Comitato Portuale, con assunzione a tempo determinato per anni quattro e la trasformazione in contratto a tempo indeterminato, avvenuta nel corso dell'anno, del rapporto di lavoro con un dipendente di qualifica "quadro B", collocato nell'area Affari Generali.

Attività**A) Crediti verso soci per versamenti ancora dovuti**

	Saldo al 31/12/2011	Saldo al 31/12/2010	Variazioni
	0	0	0

Non esistono crediti verso soci per versamenti dovuti a titolo di capitale sociale, data la natura di Ente Pubblico non Economico di cui alla legge 84/9

B) Immobilizzazioni**I. Immobilizzazioni immateriali**

	Saldo al 31/12/2011	Saldo al 31/12/2010	Variazioni
	675.680	576.054	99.626

Totale movimentazione delle Immobilizzazioni Immateriali

(Rif. art. 2427, primo comma, n. 2, C.c.)

Descrizione costi	Valore 31/12/2010	Incrementi esercizio	Decrementi esercizio	Amm.to esercizio	Valore 31/12/2011
Impianto e ampliamento	0	0	0	0	0
Ricerca, sviluppo o pubblicità	0	0	0	0	0
Diritti brevetti software e studi	26.622	0	0	9.273	17.349
Concessioni, licenze, marchi	0	0	0	0	0
Avviamento	430.962	124.909	0	0	555.871
Immobilizzazioni in corso e acconti	118.470	37.988	0	53.999	102.460
Altre	0	0	0	0	0
Arrotondamento	576.054	162.886	0	63.272	675.680



AUTORITA' PORTUALE DI AUGUSTA**Spostamenti da una ad altra voce**

(Rif. art. 2427, primo comma, n. 2, C.c.)

Nel bilancio al 31/12/2011 non si è effettuata alcuna riclassificazione delle immobilizzazioni immateriali rispetto al precedente bilancio.

Rivalutazioni e svalutazioni effettuate nel corso dell'anno

(Rif. art. 2427, primo comma, nn. 2 e 3-bis, C.c.)

Nel corso dell'esercizio 2011 non sono state eseguite né rivalutazioni né svalutazioni delle immobilizzazioni immateriali.

Composizione delle voci costi di impianto e ampliamento, costi di ricerca, di sviluppo e costi di pubblicità

(Rif. art. 2427, primo comma, n. 3, C.c.)

Voce non presente in bilancio.

II. Immobilizzazioni materiali

Saldo al 31/12/2011	Saldo al 31/12/2010	Variazioni
8.262.540	7.188.086	1.074.474

Terreni, fabbricati e relative manutenzioni straordinarie

(Rif. art. 2427, primo comma, n. 2, C.c.)

Descrizione	Importo
Costo storico	131.798
Rivalutazione monetaria	
Rivalutazione economica	
Ammortamenti esercizi precedenti	(1.877)
Svalutazione esercizi precedenti	
Saldo al 31/12/2010	129.819
Acquisizione dell'esercizio	87.935
Rivalutazione monetaria	
Rivalutazione economica dell'esercizio	
Svalutazione dell'esercizio	
Cessioni dell'esercizio	
Giroconti positivi (riclassificazione)	
Giroconti negativi (riclassificazione)	
Interessi capitalizzati nell'esercizio	
Ammortamenti dell'esercizio	(8.351)
Saldo al 31/12/2011	209.403



AUTORITA' PORTUALE DI AUGUSTA**Costruzioni leggere e barriere**

(Rif. art. 2427, primo comma, n. 2, C.c.)

Descrizione	Importo
Costo storico	77.828
Rivalutazione monetaria	
Rivalutazione economica	
Ammortamenti esercizi precedenti	(31.635)
Svalutazione esercizi precedenti	
Saldo al 31/12/2010	46.191
Acquisizione dell'esercizio	
Rivalutazione monetaria	
Rivalutazione economica dell'esercizio	
Svalutazione dell'esercizio	
Cessioni dell'esercizio	
Giroconti positivi (riclassificazione)	
Giroconti negativi (riclassificazione)	
Interessi capitalizzati nell'esercizio	
Ammortamenti dell'esercizio	(10.927)
Saldo al 31/12/2011	35.264

Impianti e macchinari

(Rif. art. 2427, primo comma, n. 2, C.c.)

Descrizione	Importo
Costo storico	166.693
Rivalutazione monetaria	
Rivalutazione economica	
Ammortamenti esercizi precedenti	(56.854)
Svalutazione esercizi precedenti	
Saldo al 31/12/2010	109.839
Acquisizione dell'esercizio	14.170
Rivalutazione monetaria	
Rivalutazione economica dell'esercizio	
Svalutazione dell'esercizio	
Cessioni dell'esercizio	
Giroconti positivi (riclassificazione)	
Giroconti negativi (riclassificazione)	(3.890)
Interessi capitalizzati nell'esercizio	
Ammortamenti dell'esercizio	(28.640)
Saldo al 31/12/2011	91.479



AUTORITA' PORTUALE DI AUGUSTA**Attrezzature industriali e commerciali**

(Rif. art. 2427, primo comma, n. 2, C.c.)

Descrizione	Importo
Costo storico	167.101
Rivalutazione monetaria	
Rivalutazione economica	
Ammortamenti esercizi precedenti	(37.598)
Svalutazione esercizi precedenti	
Saldo al 31/12/2010	129.503
Acquisizione dell'esercizio	
Rivalutazione monetaria	
Rivalutazione economica dell'esercizio	
Svalutazione dell'esercizio	
Cessioni dell'esercizio	
Giroconti positivi (riclassificazione)	
Giroconti negativi (riclassificazione)	
Interessi capitalizzati nell'esercizio	
Ammortamenti dell'esercizio	(25.065)
Saldo al 31/12/2011	104.438

Altri beni (Personal computer, Mobili arredi e macchine ufficio, autovetture, beni inferiori ad € 516.46 ecc)

(Rif. art. 2427, primo comma, n. 2, C.c.)

Descrizione	Importo
Costo storico	283.658
Rivalutazione monetaria	
Rivalutazione economica	
Ammortamenti esercizi precedenti	(141.644)
Svalutazione esercizi precedenti	
Saldo al 31/12/2010	142.014
Acquisizione dell'esercizio	33.900
Rivalutazione monetaria	
Rivalutazione economica dell'esercizio	
Svalutazione dell'esercizio	
Cessioni dell'esercizio	
Giroconti positivi (riclassificazione)	
Giroconti negativi (riclassificazione)	
Interessi capitalizzati nell'esercizio	
Ammortamenti dell'esercizio	(38.469)
Saldo al 31/12/2011	137.535



AUTORITA' PORTUALE DI AUGUSTA**Immobilizzazioni in corso e acconti (Lavori di realizzazione e ristrutturazione immobili Portuali)**

(Rif. art. 2427, primo comma, n. 2, C.c.)

Descrizione	Importo
Saldo al 31/12/2010	6.630.700
Acquisizione dell'esercizio	1.141.656
Cessioni dell'esercizio	
Giroconti positivi (riclassificazione)	
Giroconti negativi (riclassificazione)	(87.935)
Interessi capitalizzati nell'esercizio	
Saldo al 31/12/2011	7.684.421

Rivalutazioni e svalutazioni effettuate nel corso dell'anno

(Rif. art. 2427, primo comma, nn. 2 e 3-bis, C.c.)

Nel corso dell'esercizio 2011 non sono state eseguite né rivalutazioni né svalutazioni delle immobilizzazioni materiali.

III. Immobilizzazioni finanziarie

L'ente non possiede immobilizzazioni finanziarie

C) Attivo circolante**I. Rimanenze**

Saldo al 31/12/2011	Saldo al 31/12/2010	Variazioni
4.996	706	4.290

I criteri di valutazione adottati sono invariati rispetto all'esercizio precedente e motivati nella prima parte della presente Nota integrativa.

La valutazione adottata rispetto a quella effettuata con il criterio dei costi correnti differisce per un ammontare di Euro 4.290,00 (articolo 2426, primo comma, n. 9, c.c.).

Per le variazioni corrispondenti alle singole categorie, si rinvia ai dati evidenziati nel conto economico.

II. Crediti

Saldo al 31/12/2010	Saldo al 31/12/2010	Variazioni
36.655.785	35.872.322	783.463

Il saldo è così suddiviso secondo le scadenze (articolo 2427, primo comma, n. 6, c.c.).



AUTORITA' PORTUALE DI AUGUSTA

Descrizione	Entro 12 mesi	Oltre 12 mesi	Oltre 5 anni	Totale
Verso clienti	1.774.228	0	0	1.774.228
Verso imprese controllate				
Verso imprese collegate				
Verso controllanti				
Per crediti tributari				
Per imposte anticipate				
Verso altri	244.260	34.637.297		34.881.557
Arrotondamento	2.018.488	34.637.297		36.655.785

I crediti così come esposti, iscritti al loro valore nominale sono specificatamente indicati nell'allegato elenco dei Residui Attivi, al netto di quelli di cui al sistema degli impegni già trattato nella presente nota integrativa, alla sezione Criteri di Valutazione (Sistema degli impegni).

La ripartizione dei crediti al 31/12/2011 secondo area geografica è riportata nella tabella seguente (articolo 2427, primo comma, n. 6, C.c.).

Crediti per Area Geografica	V / clienti	V / Controllate	V / collegate	V / controllanti	V / altri	Totale
Italia	1.774.228				34.881.557	36.655.785
Totale	1.774.228				34.881.557	36.655.785

III. Attività finanziarie

L'ente non possiede attività finanziarie, ovvero, titoli e le partecipazioni iscritte nell'attivo circolante, destinati a essere detenuti per un breve periodo di tempo.

IV. Disponibilità liquide

Saldo al 31/12/2011	Saldo al 31/12/2010	Variazioni
100.539.684	87.864.247	12.675.437

Descrizione	31/12/2011	31/12/2010
Depositi bancari e postali	100.539.684	87.864.247
Assegni		
Denaro e altri valori in cassa		
Arrotondamento	100.539.684	87.864.247

Il saldo rappresenta le disponibilità liquide e di valori alla data di chiusura dell'esercizio.



AUTORITA' PORTUALE DI AUGUSTA**D) Ratei e risconti**

Saldo al 31/12/2011	Saldo al 31/12/2010	Variazioni
73.057	137.474	(64.417)

Misurano proventi e oneri la cui competenza è anticipata o posticipata rispetto alla manifestazione numeraria e/o documentale; essi prescindono dalla data di pagamento o riscossione dei relativi proventi e oneri, comuni a due o più esercizi e ripartibili in ragione del tempo.

Anche per tali poste, i criteri adottati nella valutazione e nella conversione dei valori espressi in moneta estera sono riportati nella prima parte della presente nota integrativa.

Non sussistono, al 31/12/2011, ratei e risconti aventi durata superiore a cinque anni.

La composizione della voce è così dettagliata (articolo 2427, primo comma, n. 7, C.c.).

Descrizione	Importo
Risconto canone demaniale	125
Risconto assicurazioni autovetture	3.745
Risconto tassa possesso autovetture	533
Risconto spese di pulizia locali	11.846
Risconto polizze assicurative varie	20.609
Risconto spese di manutenzione ordinaria ascensore sede	294
Risconto spese vigilanza varchi area portuale	35.000
Risconto canone video sorveglianza	1.104
TOTALE RISCONTI ATTIVI	73.057

Passività**A) Patrimonio netto**

(Rif. art. 2427, primo comma, nn. 4, 7 e 7-bis, C.c.)

Saldo al 31/12/2011	Saldo al 31/12/2010	Variazioni
85.108.489	50.572.777	14.535.712

Descrizione	31/12/2010	Incrementi	Decrementi	31/12/2011
Capitale				
Riserva da sovrapprezzo az.				
Riserve di rivalutazione				
Riserva legale				
Riserve statutarie				
Riserva per azioni proprie in portafoglio				
Altre riserve				
Riserva straordinaria o facoltativa				
Riserva per rinnovamento impianti e macchinari				
Riserva ammortamento anticipato				



AUTORITA' PORTUALE DI AUGUSTA

Riserva per acquisto azioni proprie				
Riserva da deroghe ex art. 2423 Cod. Civ				
Riserva azioni (quote) della società controllante				
Riserva non distribuibile da rivalutazione delle partecipazioni				
Versamenti in conto aumento di capitale				
Versamenti in conto futuro aumento di capitale				
Versamenti in conto capitale				
Versamenti a copertura perdite				
Riserva da riduzione capitale sociale				
Riserva avanzo di fusione				
Riserva per utili su cambi				
Differenza da arrotondamento all'unità di Euro				
Riserva da condono ex L. 19 dicembre 1973, n. 823;				
Riserve di cui all'art. 15 d.l. n. 429/1982, convertito nella legge n. 516/1982				
Riserve da condono ex L. 30 dicembre 1991, n. 413.				
Riserva da condono ex L. 27 dicembre 2002, n. 289.				
Varie altre riserve				
Fondo contributi in conto capitale				
Fondi riserve in sospensione di imposte				
Riserve da conferimenti agevolati (legge n. 578/1975)				
Fondi di accantonamento delle plusvalenze di cui all'art. 2 legge n.168/1992				
Riserva fondi previdenziali integrativi ex d.lgs n. 124/1993				
Riserva non distribuibile ex art. 2426				
Riserva per conversione EURO				
Conto personalizzabile				
Conto personalizzabile				
Conto personalizzabile				
Altre				
Arrotondamento				
Utili (perdite) portati a nuovo	73.143.108	0	(22.570.331)	50.572.777
Utile (perdita) dell'esercizio	0	14.535.712	0	14.535.712
	73.143.108	14.535.712	(22.570.331)	65.108.489

B) Fondi contributi in conto capitale

(Rif. art. 2427, primo comma, n. 4, C.c.)

	Saldo al 31/12/2011 38.773.820	Saldo al 31/12/2010 38.796.081	Variazioni (22.461)	
Descrizione	31/12/2010	Incrementi	Decrementi	31/12/2011
Contributi a desti. vincolata	38.796.081	0	(22.461)	38.773.620
Contributi per la gestione				
Contributi in natura				
Altri Contributi				
	38.796.081	0	(22.461)	38.773.620

Alla voce "Contributi a destinazione vincolata" sono accantonati finanziamenti dello Stato e della Regione Sicilia vincolati all'esecuzione di opere portuali i cui



AUTORITA' PORTUALE DI AUGUSTA

decrementi sono relativi ad operazione contabile di neutralizzazione degli ammortamenti su beni acquisiti con detti fondi.

Nello specifico detta voce, al 31/12/2011, risulta così composta:

€. 1.291.142,25	Accantonamento relativo a realizzazione sede / acquisto aree
€. 1.023.534,02	Accantonamento relativo a manutenzioni straordinarie parti comuni
€. 3.940.570,13	Accantonamento relativo a realizzazione banchina containers
€. 9.146.115,00	Accantonamento relativo a opere pubbliche a carico dello Stato - legge 166/2002
€. 7.746.853,50	Accantonamento relativo a realizzazione banchina containers
€. 3.145.413,37	Accantonamento relativo a implementazione della Port Security
€. 250.000,00	Accantonamento relativo ad escavazioni fondali
€. 300.000,00	Accantonamento relativo all'aggiornamento del P.R.P.
€. 11.929.991,70	Accantonamento relativo a opere pubbliche a carico dello Stato - legge 296/2006
€. 38.773.619,97	Totale Fondo contributi e/capitale

C) Fondi per rischi e oneri

(Rif. art. 2427, primo comma, n. 4, C.c.)

	Saldo al 31/12/2011 41.025.927	Saldo al 31/12/2009 41.100.000	Variazioni (74.073)	
Descrizione	31/12/2010	Incrementi	Decrementi	31/12/2011
Per trattamento di quiescenza				
Per imposte				
Per rischi e oneri futuri	41.100.000	0	74.073	41.025.927
Per ripristino investimenti	41.100.000	0	74.073	41.025.927

Alla voce "Fondo rischi e oneri futuri" risultano indicati due fondi oneri futuri costituiti con le seguenti due specifiche motivazioni:

- €. 26.100.000 sono stati accantonati e vincolati quale quota di competenza del soggetto beneficiario del finanziato (Autorità portuale di Augusta) per le opere di cui alla "Scheda Grandi Progetti" PON Reti e Mobilità 2007-2013, attualmente all'esame della competente Commissione Europea;
- €. 15.000.000 sono stati accantonati e vincolati per il programma di manutenzione ordinaria e straordinaria di strutture ed attrezzature esistenti nel porto commerciale di Augusta. Su tale fondo, nel corso del 2011, sono state impegnate manutenzioni per €. 973.885,66, di cui concluse e liquidate €. 74.073,25. Tale importo a consuntivo è stato stornato dal fondo in questione.

I dati esposti sono riepilogati e specificati nella sottostante tabella:

AUTORITA' PORTUALE DI AUGUSTA

DESCRIZIONE	IMPEGNATO	LIQUIDATO
MANUTENZIONE IMP. ANTINCENDIO	5.500,00	5.500,00
MANUTENZIONE PONTILE RO-RO	43.747,50	-
ILLUMINAZIONE PONTILE RO-RO	37.883,18	37.883,18
MANUTENZIONE NUOVA DARSENA	8.265,00	-
LIVELLAMENTO FONDALI	800.000,00	8.485,09
MANUTENZIONE CUNICOLO SERVIZI	24.225,00	24.225,00
MANUTENZIONE AREA SEDE	8.265,00	-
MANUTENZIONE LINEA 20 KV	10.000,00	-
TOTALI	937.885,66	74.073,25

D) Trattamento di fine rapporto di lavoro subordinato

(Rif. art. 2427, primo comma, n. 4, C.c.)

Saldo al 31/12/2011	Saldo al 31/12/2010	Variazioni
339.951	231.409	108.542

La variazione è così costituita.

Variazioni	31/12/2010	Incrementi	Decrementi	31/12/2010
TFR, movimenti del periodo	231.409	108.542	0	339.951


Il fondo accantonato rappresenta l'effettivo debito della società al 31/12/2011 verso i dipendenti in forza a tale data, al netto degli eventuali anticipi corrisposti.

E) Debiti

(Rif. art. 2427, primo comma, n. 4, C.c.)

Saldo al 31/12/2011	Saldo al 31/12/2010	Variazioni
983.756	836.174	27.582

I debiti sono valutati al loro valore nominale e la scadenza degli stessi è così suddivisa (articolo 2427, primo comma, n. 6, C.c.).



AUTORITA' PORTUALE DI AUGUSTA

Descrizione	Entro 12 mesi	Oltre 12 mesi	Oltre 5 anni	Totale
Obbligazioni				
Obbligazioni convertibili				
Debiti verso soci per finanziamenti				
Debiti verso banche				
Debiti verso altri finanziatori				
Acconti				
Debiti verso fornitori	675.178			675.178
Debiti costituiti da titoli di credito				
Debiti verso imprese controllate				
Debiti verso imprese collegate				
Debiti verso controllanti				
Debiti tributari	138.257			138.257
Debiti verso istituti di previdenza	104.814			104.814
Altri debiti	44.508			44.508
Arrotondamento				
	963.756			963.756

I debiti così come esposti, iscritti al loro valore nominale, sono specificatamente indicati nell'allegato elenco dei Residui Passivi, al netto dei debiti di cui al sistema degli impegni già trattato nella presente nota integrativa, alla sezione Criteri di Valutazione (Sistema degli impegni).

La ripartizione dei debiti secondo area geografica è riportata nella tabella seguente (articolo 2427, primo comma, n. 6, C.c.).

Debiti per Area Geografica	V / fornitori	V / Controllate	V / Collegate	V / Controllanti	V / Altri	Totale
Italia	675.178				288.578	963.756
Totale	675.178				288.578	963.756

E) Ratei e risconti

Saldo al 31/12/2011	Saldo al 31/12/2010	Variazioni
0	2.427	(2.427)

Rappresentano le partite di collegamento dell'esercizio conteggiate col criterio della competenza temporale. Nel corso del 2011 non sono state eseguite rilevazioni contabili.

Conti d'ordine

(Rif. art. 2427, primo comma, n. 9, C.c.)



AUTORITA' PORTUALE DI AUGUSTA

Descrizione	31/12/2011	31/12/2010	Variazioni
Sistema improprio dei beni altrui presso di noi			
Sistema improprio degli impegni	34.228.304	34.208.246	22.058
Sistema improprio dei rischi			
Raccordo tra norme civili e fiscali			
Impegni per contributi di finanziamento di terzi	1.788.734	1.788.734	0
Totali	36.017.038	35.994.980	22.058

Gli impegni dell'Ente (sistema improprio degli impegni) rappresentano impegni assunti con delibere aventi ad oggetto lavori, progetti e acquisizione di beni e servizi per i quali è in corso, oppure è necessario indire gara pubblica, e pertanto, allo stato, privi di creditore certo. Gli impegni di terzi (impegni per contributi di finanziamento di terzi) rappresentano una quota di contributo di finanziamento concesso dalla regione Sicilia in attesa di erogazione.

Gli impegni sono stati indicati nei conti d'ordine al valore nominale, desunto dalla relativa documentazione.

Il loro importo dettagliato è indicato nell'allegato elenco dei residui attivi e passivi. Le sottostanti tabelle indicano i necessari raccordi.

Descrizione	31/12/2011
Crediti in bilancio	36.855.785
Impegni per contributi di finanziamento di terzi	1.788.734
Totale Residui attivi	38.444.519

Descrizione	31/12/2011
Debiti in bilancio	983.758
Sistema improprio degli impegni	34.228.304
Totale Residui passivi	35.192.060

Conto economico**A) Valore della produzione**

	Saldo al 31/12/2011	Saldo al 31/12/2010	Variazioni
	16.241.392	17.288.211	(1.046.819)
Descrizione	31/12/2011	31/12/2010	Variazioni
Ricavi vendite e prestazioni	16.202.044	17.224.896	(1.022.851)
Variazioni rimanenze prodotti			
Variazioni lavori in corso su ordinazione			
Incrementi immobilizzazioni per lavori interni	39.348	63.318	(23.968)
Altri ricavi e proventi	16.241.392	17.288.211	(1.046.819)



AUTORITA' PORTUALE DI AUGUSTA

La variazione è strettamente correlata a quanto esposto nella Relazione sulla gestione.

B) Costi della produzione

	Saldo al 31/12/2011 2.630.488	Saldo al 31/12/2010 43.301.668	Variazioni (40.671.180)
Descrizione	31/12/2011	31/12/2010	Variazioni
Materie prime, sussidiarie e merci	14.763	16.964	2.201
Servizi	886.422	692.621	293.801
Godimento di beni di terzi	200	7.151	(6.951)
Salari e stipendi	1.024.890	873.530	151.360
Oneri sociali	201.476	213.053	(11.577)
Trattamento di fine rapporto	108.542	68.239	40.303
Trattamento quiescenza e simili			
Altri costi del personale	110.328	159.624	(49.296)
Ammortamento immobilizzazioni immateriali	63.272	73.234	(9.962)
Ammortamento immobilizzazioni materiali	111.452	86.409	25.043
Altre svalutazioni delle immobilizzazioni			
Svalutazioni crediti attivo circolante			
Variazione rimanenze materie prime	- 4.291	1.421	(5.712)
Accantonamento per rischi			
Accantonamento per oneri	0	41.100.000	(41.100.000)
Oneri diversi di gestione	13.436	9.423	4.013
	2.630.488	43.301.668	(40.671.180)

Costi per materie prime, sussidiarie, di consumo e di merci e Costi per servizi

Sono strettamente correlati al materiale di consumo necessario al funzionamento degli uffici.

Costi per il personale

La voce comprende l'intera spesa per il personale sulla base del vigente CCNL di categoria, gli accantonamenti di legge al fondo TFR, gli oneri contributivi sociali ed assistenziali, l'IRAP a carico dell'Ente sul costo del lavoro.

Ammortamento delle immobilizzazioni materiali

Per quanto concerne gli ammortamenti si specifica che gli stessi sono stati calcolati sulla base della durata utile del cespite e del suo sfruttamento nella fase produttiva, ritenendo congrue le aliquote fiscali in vigore.

C) Proventi e oneri finanziari

	Saldo al 31/12/2011 855.491	Saldo al 31/12/2010 556.123	Variazioni 299.368
--	--------------------------------	--------------------------------	-----------------------



AUTORITA' PORTUALE DI AUGUSTA

Descrizione	31/12/2011	31/12/2010	Variazioni
Da partecipazione			
Da crediti iscritti nelle immobilizzazioni			
Da titoli iscritti nelle immobilizzazioni			
Da titoli iscritti nell'attivo circolante			
Proventi diversi dai precedenti (interessi attivi su c/c di tesoreria)	855.491	556.123	299.368
(interessi e altri oneri finanziari)			
Utili (perdite) su cambi	855.491	556.123	299.368

D) Rettifiche di valore di attività finanziarie

Nel corso dell'esercizio 2011 non sono state eseguite rettifiche di valore di attività finanziarie.

E) Proventi e oneri straordinari

(Rif. art. 2427, primo comma, n. 13, C.c.)

Descrizione	31/12/2011	Anno precedente 31/12/2010	Variazioni
Saldo al 31/12/2010 (876.366)		Saldo al 31/12/2008 (68.776)	Variazioni (807.600)
Plusvalenze da alienazioni		Plusvalenze da alienazioni	
Varie	109.030	Varie	21.938
Totale proventi	109.030	Totale proventi	21.938
Minusvalenze		Minusvalenze	
Imposte esercizi		Imposte esercizi	
Varie	39.713	Varie	898.304
Totale oneri	39.713	Totale oneri	898.304
Totale	69.317	Totale	(876.366)

I proventi straordinari relativi all'esercizio 2011 per € 109.030 sono costituiti in maggior parte da quote figurative di ricavi idonei a neutralizzare le quote di ammortamento dei cespiti realizzati con finanziamenti statali e regionali e da quote figurative di ricavi idonei a neutralizzare il fondo manutenzioni per la quota parte di lavori ultimati e liquidati. Detti proventi sono rilevati in bilancio a fronte della relativa diminuzione (per utilizzo) del fondo contributi in conto capitale e del fondo manutenzioni. Gli oneri straordinari relativi all'esercizio 2011 sono costituiti da versamenti al bilancio dello stato per un importo pari ad € 39.113,00 e da oneri vari straordinari per € 600,00.



AUTORITA' PORTUALE DI AUGUSTA**Imposte sul reddito d'esercizio**

L'Ente non è assoggettato ad imposte dirette sul reddito dell'esercizio ai sensi della legge 84/94.

Altre informazioni

Ai sensi di legge si evidenziano i compensi complessivi spettanti agli amministratori ed ai membri del Collegio dei revisori (articolo 2427, primo comma, n. 16, C.c.).

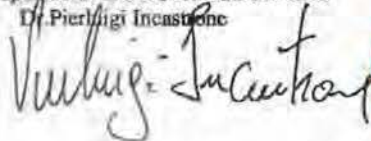
I compensi come sotto indicati sono ridotti del 10% per disposizioni di legge.

Qualifica	Compenso
Presidente / Commissario	199.716
Commissario Aggiunto	0
Collegio dei Revisori	41.759
Comitato Portuale	15.125
TOTALE	256.600

Il presente bilancio, composto da Stato patrimoniale, Conto economico e Nota integrativa, rappresenta in modo veritiero e corretto la situazione patrimoniale e finanziaria nonché il risultato economico dell'esercizio e corrisponde alle risultanze delle scritture contabili.

Augusta, 16.05.2012

Il Responsabile Ufficio Amministrazione
D. Pierluigi Incastone



Il Segretario Generale
Amm. Ferdinando Savagari





AUTORITA' PORTUALE DI AUGUSTA

SITUAZIONE RESIDUI ATTIVI ANNO 2011

CAPITOLO	DEBITORE	COMPETENZA	IMPORTO
121/15	Dogana di Siracusa	2011 €.	1.404.115,53
121/30	Dogana di Siracusa	2011 €.	115.639,40
123/10	Agenzia del Demanio	2001 €.	582.625,34
123/10	Patania Concetta	2009 €.	130,17
123/10	Cantiere Noè Divisione Yatching srl	2009 €.	11.132,85
123/10	Consorzio Italoffshore	2010 €.	46.256,34
123/10	Intravaia Giovanni	2011 €.	1.823,12
123/10	Consorzio Italoffshore	2011 €.	190.154,87
123/10	Sideral srl	2011 €.	353,25
123/30	Banca Agricola Pop. Rg. (Interessi Attivi)	2011 €.	236.576,20
124/10	Enel Energia S.p.A.	2011 €.	2.340,43
125/20	Patania Concetta	2009 €.	50,00
125/20	Arena Domenico	2009 €.	1.891,82
125/20	GIAPA Trasporti srl	2011 €.	190,00
125/20	Intravaia Giovanni	2011 €.	50,00
125/20	Consorzio Italoffshore	2011 €.	50,00
125/20	Sideral srl	2011 €.	50,00
221/10	Cassa Depositi e Prestiti	2003 €.	3.726.790,00
221/10	Cassa Depositi e Prestiti	2005 €.	213.780,13
221/10	B.I.I.S. SPA già Banca OPI S.p.A.	2005 €.	9.146.115,00
221/10	B.I.I.S. SPA già Banca OPI S.p.A.	2005 €.	7.746.853,50
221/10	Cassa Depositi e Prestiti	2010 €.	11.929.991,70
221/20	Ministero delle Infrastrutture e dei Trasporti	2002 €.	1.291.142,25
222/10	Regione Sicilia	2009 €.	1.788.734,14
311/70	Garozzo Aldo	2010 €.	2.500,00
311/70	Lavaggi Ferdinando	2010 €.	2.500,00
311/70	Toscano Venerando	2010 €.	2.500,00
311/70	Tesoreria Provinciale Stato Siracusa	2008 €.	183,96
	TOTALE RESIDUI ATTIVI	€.	38.444.519,60
	 RESIDUI ANNO 2011		 1.951.342,60
	RESIDUI ANNI PRECEDENTI		36.493.177,00





AUTORITA' PORTUALE DI AUGUSTA

SITUAZIONE RESIDUI PASSIVI ANNO 2011

Capitolo	CREDITORE	COMPETENZA	IMPORTO
111/10	Garozzo Aldo	2011 €	37,00
111/10	Strabilia viaggi snc	2011 €	1.302,59
112/40	Strabilia viaggi snc	2011 €	685,94
112/50	Miluzzo Gaetano	2010 €	1.530,00
112/60	Blue Consulting srl	2010 €	1.080,00
112/60	Academy of english di ann byrne e c snc	2010 €	6.815,25
112/70	Agenzia Entrate	2011 €	7.471,79
112/70	INPS - Ist. Naz. Prev. Sociale	2011 €	14.296,77
112/70	I.N.A.I.L. Siracusa	2011 €	3.057,57
113/80	Dipendenti Autorità Portuale	2011 €	42.401,74
113/80	Lavaggi Ferdinando	2011 €	23.250,00
113/80	Toscano Venerando	2011 €	20.925,00
113/25	Monti Ascensori spa	2011 €	584,43
113/30	Mondopulito di Dino Sopprimere	2011 €	13.163,12
113/30	Vadas Terra Mare srl	2011 €	617,10
113/30	CO.ME.CO SRL	2011 €	4.791,60
113/50	Inturni Giuseppe	2008 €	4.200,00
113/60	Telecom Italia Spa	2011 €	582,57
113/70	Megara stampa snc	2011 €	336,00
113/80	Stazione di servizio Casalsina Sebastiano	2011 €	732,90
113/90	Polonio Fausto	2011 €	165,78
113/90	Banca Agricola Popolare di Ragusa	2011 €	88,56
113/100	sistema degli impegni (riunioni scheda grandi prog.)	2011 €	2.251,04
113/100	sistema degli impegni (somme affid.serv.tesoreria)	2011 €	37.554,38
113/100	Polonio Fausto	2011 €	8,00
113/100	Vadas Terra Mare srl	2011 €	810,58
113/100	sistema degli impegni (Bando PO Italia Malta)	2011 €	45.560,00
113/100	Pustizzi Franco	2011 €	2.536,29
113/100	Avvisatore Marittimo srl	2011 €	4.356,00
113/100	Torrisi Salvatore	2011 €	10.000,00
113/100	Metroservice srl	2011 €	1.103,52
113/140	Unipol Assicurazioni	2011 €	20.000,00
113/160	Polonio Fausto	2011 €	114,22
113/170	avv. De Portu Claudio	2011 €	3.000,00
113/170	Acquarone Lorenzo e Associati	2011 €	12.584,00
113/170	Acquarone Lorenzo e Associati	2011 €	18.876,00
121/10	Enel Energia Spa	2011 €	4.736,89
121/20	Meridionale impianti snc	2011 €	8.906,73
121/20	Marino Stefano	2011 €	1.425,00
121/40	Autorità Portuale dei Porti di Palermo e Termini I.	2011 €	9.127,00
121/40	Graphis Studio Srl	2011 €	5.662,80
121/40	Strabilia viaggi snc	2011 €	1.382,27
121/50	Polonio Fausto	2011 €	8,00
121/50	CIA Security srl	2010 €	10.343,76
121/50	Creditori Diversi - Sist. Imp.(Servizio di vigilanza)	2011 €	212.493,15
121/50	CIA Security srl	2011 €	35.000,00
124/10	Banca Agricola Popolare di Ragusa	2011 €	18,45
211/10	Creditori Diversi - Sist. Imp.(approf. fondali)	2006 €	250.000,00
211/10	Creditori Diversi - Sist. Imp.(Ristr. Vecchia Darsena)	2007 €	1.496.068,75



211/10	Ing. Gaetano Micali - Studio associato TECNASS	2007	€	88.552,82
211/10	La Ierla Domenico	2007	€	1.311,30
211/10	Creditori Diversi - Sist. Imp.(1 stralcio funz. terminal)	2009	€	19.736.895,00
211/10	Creditori Diversi - Sist. Imp.(1 stralcio 3 fase banchina)	2008	€	1.289.127,40
211/10	Creditori Diversi - Sist. Imp.(progetto acquisiz. aree)	2008	€	2.822.116,18
211/10	INPS - Ist. Naz. Prev. Sociale	2008	€	59.757,50
211/10	Agenzia Entrate	2008	€	9.032,50
211/10	Geog. Ferrante Andrea	2008	€	984,46
211/10	Acquatecno srl	2011	€	91.500,00
211/10	Intagliata Francesco	2009	€	18.000,00
211/10	Lemar srl	2011	€	18.600,00
211/10	Navalcantiere Mediterraneo srl	2011	€	43.747,50
211/10	Creditori Diversi - Sist. Imp.(supporto rup scheda gran)	2011	€	374,00
211/10	Creditori Diversi - Sist. Imp.(acquisto new jersey)	2009	€	67.620,00
211/10	Creditori Diversi - Sist. Imp.(RUP PRP)	2007	€	38.238,29
211/10	Acquatecno srl	2009	€	70.502,40
211/10	Creditori Diversi - Sist. Imp.(Ristr Banchina S.Andrea.)	2008	€	586.797,90
211/10	Creditori Diversi - Sist. Imp.(adeg.banchina mega cont)	2010	€	6.674.774,20
211/20	Creditori Diversi - Sist. Imp.(manutenzioni straordinar)	2011	€	793.534,91
211/20	Idromec srl	2011	€	8.265,00
211/20	Meridionale Impianti snc	2011	€	8.020,00
211/20	Creditori Diversi - Sist. Imp.(reall. Pavimentazione st.)	2009	€	131.402,55
211/20	Creditori Diversi - Sist. Imp.(supporto rup scheda gran)	2011	€	1.495,95
212/10	Creditori Diversi - Sist. Imp.(forn. E istal. container)	2011	€	3.000,00
212/10	I.Si.P Prefabbricati srl	2011	€	11.301,40
212/45	Megara Stampe snc	2010	€	1.980,00
212/45	Metroservice srl	2011	€	7.531,60
212/45	Creditori Diversi - Sist. Imp.(Imp videosorveglianza)	2009	€	39.200,00
212/45	TECSA SPA	2009	€	75.600,00
311/10	Agenzia Entrate	2011	€	122.752,28
311/20	I.N.P.S. Ist. Naz. Previdenza Sociale	2011	€	27.657,57
311/20	I.N.A.I.L. Siracusa	2011	€	44,85
311/70	Cantieri Navali Aprile Srl	2011	€	500,00
	TOTALE RESIDUI PASSIVI		€	35.182.060,09

RESIDUI ANNO 2011	1.710.329,83
RESIDUI ANNI PRECEDENTI	33.481.730,26



COLLEGIO DEI REVISORI DEI CONTI – AUTORITA' PORTUALE DI AUGUSTA**RELAZIONE DEL COLLEGIO DEI REVISORI DEI CONTI DELL'AUTORITA'
PORTUALE DI AUGUSTA DI CUI ALL'ART. 43 DEL REGOLAMENTO DI
AMMINISTRAZIONE E CONTABILITA'
(allegata al verbale n. 71 del 28/29 maggio 2012)**

L'articolo 43 del Regolamento di amministrazione e contabilità dell'Autorità Portuale di Augusta prevede che annualmente alla chiusura dell'esercizio va compilata la situazione dei residui attivi e passivi proveniente dagli esercizi anteriori a quello di competenza, distintamente per esercizio di provenienza e per capitolo.

Al comma 4 del medesimo articolo si evidenzia che le variazioni dei residui attivi e passivi e l'inesigibilità dei crediti devono formare oggetto di apposita e motivata deliberazione del comitato portuale, sentito il collegio dei revisori che in proposito manifesta il proprio parere.

Al comma 5, infine, si specifica che una nota illustrativa del Collegio dei revisori con la quale si analizzano le ragioni della persistenza dei residui di maggiore anzianità e consistenza, nonché sulla fondatezza degli stessi, dovrà essere allegata al rendiconto generale.

Alla data del 1° gennaio 2011 alla voce RESIDUI ATTIVI risultano appostati in bilancio Euro 37.661.056,47.

Parimenti alla data del 1° gennaio 2011 alla voce RESIDUI PASSIVI risultano appostati Euro 35.142.419,59.

Nella seduta odierna il Collegio procede ad analizzare lo schema di gestione dei residui attivi e passivi per l'anno 2011, nel quale è possibile monitorare i residui provenienti dagli esercizi anteriori a quello di competenza distintamente indicati per esercizio di provenienza e capitolo e la situazione riassuntiva che fa parte integrante del presente verbale (allegato A).

ESAME RESIDUI ATTIVI

Nel rendiconto di gestione 2011 sono evidenziate le somme riscosse nel corso dell'anno e i nuovi accertamenti sulla base dei quali si perviene ad un saldo al 31/12/2011 pari ad euro 38.444.519,60.

Durante l'esercizio 2011 non si sono verificate condizioni tali da poter affermare che risultano residui attivi che possono considerarsi "non esigibili".

La loro composizione vede la formazione di residui attivi nell'anno 2011 per € 1.951.342,60, in buona parte formati da tasse portuali e di ancoraggio già riscosse nei primi tre mesi del 2012, mentre quelli afferenti agli esercizi precedenti ammontano ad € 36.493.177,00.

Dall'esame degli atti, il Collegio esprime, per quanto concerne i RESIDUI ATTIVI, parere favorevole sulla persistenza dei residui di maggiore anzianità e consistenza, nonché sulla fondatezza degli stessi.

Relativamente al credito vantato nei confronti dell'Agenzia del Demanio, maturato nell'esercizio 2001 e successivamente ridotto nell'anno 2010 (vedi relazione del 31 gennaio 2011 allegata al verbale n. 62 di pari data), si evidenzia che l'Ente provvede periodicamente a sollecitare il pagamento anche al fine di interrompere i termini prescrizionali.



COLLEGIO DEI REVISORI DEI CONTI – AUTORITY PORTUALE DI AUGUSTA

Per quanto invece attiene ai crediti vantati nei confronti della C.C.D.D., BHS SpA e MIT si precisa che nei primi due casi per complessivi € 28.822.960,20 trattasi per la maggior parte di mutui con rimborso a carico dello Stato per la realizzazione di opere portuali connesse all'approvazione della "scheda grandi progetti" attualmente in corso di esame dalla competente Commissione europea. Nel terzo caso, invece, relativo ad € 1.291.142,25 trattasi di finanziamento da parte del MIT destinato in un primo momento alla realizzazione della sede dell'Ente e successivamente all'acquisizione di "aree per l'ampliamento dei piazzali del porto commerciale di Augusta" anch'essi rientranti nella suddetta scheda oggetto di esame.

ESAME RESIDUI PASSIVI

Nel rendiconto di gestione 2011 sono evidenziate le somme pagate nel corso dell'anno e i nuovi impegni sulla base dei quali si perviene ad un saldo al 31/12/2011 pari ad euro 35.192.060,09

Durante l'esercizio 2011 non si sono verificate condizioni tali da poter affermare che risultano residui "non dovuti".

La loro composizione vede la formazione di residui passivi nell'anno 2011 per € 1.710.329,83, in buona parte formati da debiti verso fornitori, debiti per ritenute alla fonte e debiti previdenziali già saldati nei primi tre mesi del 2012, mentre quelli afferenti agli esercizi precedenti ammontano ad € 33.481.730,26.

Dall'esame degli atti, il Collegio esprime, per quanto concerne i RESIDUI PASSIVI, parere favorevole sulla persistenza di quelli di maggiore anzianità e consistenza, nonché sulla fondatezza degli stessi anche se alcuni si riferiscono a impegni assunti con delibere aventi ad oggetto lavori e progetti e servizi per i quali è stata indetta, o è necessario indire gara pubblica per cui allo stato risultano privi di creditore certo.

Detti impegni sono stati indicati nei conti d'ordine per un importo pari al valore nominale delle spese previste e deliberate desunte dalla relativa documentazione.

Si dà atto che quanto sopra riportato risulta riscontrabile dalla documentazione agli atti dell'Ente verificato. Si evidenzia infine che sono stati rispettati i principi indicati nel Regolamento di Amministrazione e Contabilità dell'Ente medesimo.

COLLEGIO DEI REVISORI

Dott.ssa Antonia SALSONE

Dott. Nicola ALTOMARE

Dott. Guglielmo DRAGO

Augusta, 29 Maggio 2012



**DELIBERA N. 05/2012 del 15.06.2012**

OGGETTO: Riaccertamento residui attivi e passivi alla chiusura dell'esercizio 2011.

Seduta del: 15.06.2012

IL COMITATO PORTUALE

- VISTA** la legge 28.01.1994 n. 84 relativa al riordino della legislazione in materia portuale, e successive modifiche;
- VISTO** l'articolo 9 comma 3 lettera d) della legge 84/94;
- VISTO** il Titolo II, Capo VI, art 43 del Regolamento di Amministrazione e Contabilità, approvato con delibera n. 10/07 in data 03/08/2007;
- PRESO ATTO** della relazione del Collegio dei Revisori dei Conti, relativa all'esame dei residui attivi e passivi al termine dell'esercizio 2011;
- ESAMINATI** in dettaglio i valori dei singoli residui attivi e la relativa documentazione a supporto;

ALL'UNANIMITA'


DELIBERA

- il riaccertamento dei residui attivi e passivi provenienti dagli esercizi finanziari anteriori al 2011;
- l'accertamento dei residui attivi e passivi formati nel corso dell'esercizio finanziario 2011;
- l'approvazione degli elenchi residui attivi e passivi dell'anno 2011 che allegati alla presente delibera ne costituiscono parte integrante.



La presente delibera verrà allegata al rendiconto generale dell'esercizio finanziario 2011, unitamente alla relazione del Collegio dei Revisori dei Conti.

Il Presidente
Dott. Aldo GAROZZO

**Esito della votazione**

Presenti	n. 14
Votanti	n. 14
Voti favorevoli	n. 14
Voti contrari	n. 0
Astenuti	n. 0





MODELLO SITUAM
(previsto dall'art. 42, comma 1)

SITUAZIONE AMMINISTRATIVA

Consistenza della cassa all'inizio dell'esercizio 2011		87.864.247
Riscossioni	in c/competenza	15.875.149
	in c/residui	1.167.879
		17.043.028
Pagamenti	in c/competenza	2.871.787
	in c/residui	1.495.804
		4.367.591
Consistenza della cassa alla fine dell'esercizio		100.539.684
Residui attivi	degli esercizi precedenti dell'esercizio	36.493.177
		1.951.343
		38.444.520
Residui passivi	degli esercizi precedenti dell'esercizio	33.481.730
		1.710.330
		35.192.060
Avanzo dell'amministrazione alla fine dell'esercizio 2011		103.792.144

L'utilizzazione dell'avanzo di amministrazione per l'esercizio 2012 risulta così prevista:		
Parte vincolata		
al Trattamento di fine rapporto	339.951	339.951
al Fondi per rischi ed oneri su residui canoni demaniali		
.....		
.....		
al Fondo ripristino investimenti		
per i seguenti altri vincoli		
Somme destinate alla realizzazione opere grande infrastrutturazione	38.773.620	
Somme destinate alla realizzazione opere Sheda grandi progetti"	26.100.000	
Somme destinate al Fondo manutenzioni	14.925.927	79.799.547
Totale parte vincolata		80.139.498
Parte disponibile		
.....		
.....		
Parte di cui non si prevede l'utilizzazione nell'esercizio 2012		
Totale parte disponibile		23.652.646
Totale Risultato di amministrazione presunto		



AUTORITA' PORTUALE DI AUGUSTA

**AUTORITA' PORTUALE DI AUGUSTA**

Sede: Palazzina ED1 PORTO COMMERCIALE AUGUSTA C.da PUNTA CUGNO - 96011 AUGUSTA (SR)

Relazione sulla gestione del bilancio al 31/12/2011**Premessa**

L'Autorità Portuale di Augusta è stata istituita con D.P.R. 12.04.2001,

Il sottoscritto presidente è stato nominato con D.M. 24/09/2009 ed ha preso funzione del proprio ufficio in data 06.10.2009.

Nel corso dell'anno 2011 l'Ente ha curato lo sviluppo della propria attività istituzionale con l'obiettivo prioritario di avviare e consolidare lo sviluppo delle attività portuali, in considerazione del crescente interesse e del futuro sviluppo infrastrutturale.

Infrastrutture e attività istituzionale – In data 16 novembre 2010 è stata firmata con il Ministero delle Infrastrutture la Convenzione di Finanziamento inerente opere previste dal PON Reti e Mobilità 2007-2013 e comprese nella Scheda Grandi Progetti che il Ministero ha successivamente, nel corso del mese di febbraio 2011, inviato per l'approvazione finale alla Commissione Europea. Al fine di ridurre i tempi dell'iter burocratico necessario alla cantierizzazione delle Opere, l'Autorità Portuale ha indetto le gare relative condizionate all'approvazione finale della Scheda.

Sono state indette gare per un totale di circa euro 93 milioni a base d'asta.

Tale approvazione è ancora oggi in itinere per osservazioni sollevate nel corso del mese di ottobre da parte della Comunità Europea (DG Competizione), legati essenzialmente a nuove interpretazioni secondo cui tali finanziamenti sono da considerarsi "Aiuti di Stato" e necessitano pertanto di una apposita procedura.

In merito alle obiezioni della Comunità Europea, il Ministero delle Infrastrutture e dei Trasporti ha assunto la posizione di disaccordo per quanto riguarda la classifica di "Aiuti di Stato" essendo l'Autorità Portuale, in base alla Legge 84/94, un Ente di diritto pubblico non economico.

In attesa del completamento della procedura relativa alla Scheda Grandi Progetti non sono stati conclusi gli iter di assegnazione delle gare, che troveranno, pertanto, definitiva conclusione nel corso dell'anno 2012.



AUTORITA' PORTUALE DI AUGUSTA

A tal fine l'Autorità Portuale ha comunque accantonato riserve per far fronte alla quota parte di propria competenza, trattandosi di investimenti che prevedono un cofinanziamento tra UE, Stato, Regione e mezzi propri.

Sono state inoltre indette e concluse gare per un totale di euro 1,6 milioni per ammodernamento di infrastrutture esistenti nel Porto di Augusta, finanziate al di fuori della Scheda Grandi Progetti (Vecchia Darsena e Pontile S. Andrea), tali opere, appaltate nel corso dell'anno, vedranno l'apertura dei cantieri nel corso del prossimo 2012. Inoltre è stata indetta una gara che prevede il livellamento dei fondali antistanti un tratto della banchina commerciale con fondi interamente a carico dell'Ente, per tale gara l'iter di assegnazione sarà definito nel corso del primo trimestre del 2012.

Tutti gli investimenti sono di fondamentale importanza in quanto permettono la realizzazione delle opere previste dal Piano Operativo Triennale e finalizzate al completamento delle infrastrutture esistenti previste dal POT 2011 - 2013.

Relativamente agli aspetti ambientali, anch'essi di primaria importanza per il Porto di Augusta sono da rilevare i programmi di intervento previsti dal Ministero dell'Ambiente, di concerto con l'Autorità Portuale, per la realizzazione della prima fase delle bonifiche previste dall'Accordo di Programma del novembre 2008.

Si tratta di bonificare una superficie di circa 70 ettari, all'interno della Rada, mediante asportazione di sedimenti e loro trattamento per renderli compatibili con le specifiche richieste per il riempimento di casse di colmata, realizzate appositamente secondo quanto previsto dagli Articoli 996 e 997 comma 1 della Legge 296/2006 (Legge Finanziaria 2007) e funzionali alla realizzazione di una nuova piattaforma.

L'area di colmata, individuata nelle linee di indirizzo del nuovo Piano Regolatore Portuale, è stata, dopo delibera del Comitato Portuale, resa disponibile per le attività necessarie alla costruzione.

Il 2012 vedrà il completamento dell'iter autorizzativo e progettuale.

L'intervento prevede la realizzazione del primo lotto funzionale della nuova piattaforma portuale per circa 200.000 mq di superficie e 500 mt lineari di banchine.

Il progetto, che prevede anche l'utilizzo di aree industriali dismesse, è sicuramente tra i più importanti progetti europei di riqualificazione produttiva ed ambientale relativi ad un sito già classificato SIN ed oggetto di vari interventi di bonifiche ed ammodernamenti industriali.

Il progetto finale, una volta completato dopo la realizzazione delle altre fasi, ha riscosso molto interesse da parte di operatori stranieri soprattutto cinesi in quanto permette di realizzare banchine con oltre 20 metri di fondali idonei a ricevere la nuova generazione di porta containers impiegate lungo le rotte est-Ovest, sfruttando la centralità del Porto di Augusta. In tal senso è stato firmato anche un "Memorandum of Understanding" con il Porto di Tianjin (Pechino). In prosecuzione di tale attività, nel corso del mese di dicembre 2011, l'Autorità Portuale ha firmato un protocollo d'intesa con il Ministero dell'Ambiente, il Ministero delle Infrastrutture e Trasporti, la Regione Siciliana, il Soggetto Attuatore per l'emergenza bonifiche e tutela delle acque in Sicilia e la Sogesid S.p.A., per l'avvio, nel corso del 2012, delle attività di bonifica della Rada di Augusta.

Relativamente agli aspetti commerciali, è da rilevare che nonostante le difficoltà che derivano da una incompleta infrastrutturazione del porto ed i cali nel trasporto di merci alla rinfusa dovuti alla crisi di mercato, le attività commerciali fanno rilevare un andamento in linea con il 2010.



AUTORITA' PORTUALE DI AUGUSTA

Sono state avviate le procedure per l'installazione dei silos per cementi, per la realizzazione di piattaforme per la spedizione di rottami ferrosi, la progettazione di silos per cereali, che saranno realizzati nel corso dell'anno 2012, nonché l'avvio delle procedure per la realizzazione di un deposito costiero di carburanti localizzato nell'area di Punta Cugno. Sono state intraprese concrete trattative con armatori, specie nel settore dei Ro-Ro, che fanno ben sperare per il futuro dei traffici, che a breve, si auspica l'apertura di nuove linee Ro-Pax al servizio essenzialmente del territorio per le attività agricole e turistiche.

La realizzazione delle nuove opere e lo sviluppo intrapreso per le nuove attività portuali permetterà al porto di Augusta di proporsi come piattaforma logistica idonea per poter portare, con rapidità, le merci dall'estremo oriente ai grandi mercati europei e viceversa, secondo le moderne esigenze del mercato con l'impiego di navi sempre più grandi in un contesto di efficienza operativa, professionalità nei servizi e spazi adeguati per lo stoccaggio delle merci.

Relativamente al nuovo PRP, con l'approvazione delle "linee di Indirizzo" in seno al Comitato Portuale, è stata anche individuata l'area dove dovranno essere allocate le casse di colmata che accoglieranno i sedimenti della bonifica della rada di Augusta, oramai definita dal Ministero dell'Ambiente, che costituirà il primo lotto del nuovo Hub Portuale di Augusta. Contestualmente si è proceduto ad effettuare lo studio meteomarinario e trasportistico, propedeutici alla stesura del piano stesso.

Su piano delle attività istituzionali, sono state avviate le procedure per l'allargamento della circoscrizione territoriale dell'Autorità Portuale oltre il comune di Priolo Gargallo, con l'obiettivo di poter anettere il pontile liquidi Erg Sud di Baia Santa Panagia, alle porte di Siracusa. Ciò in ragione della razionalizzazione ed integrazione degli impianti petroliferi susseguente all'acquisto, da parte di ERG, della raffineria ex Agip e della sua integrazione con la raffineria Isab (ERG) attraverso un nuovo collegamento con oleodotto che permette ottimizzazioni economiche e facilitazioni operative nel trasferimento interno di merci da una zona all'altra e soprattutto nella programmazione degli ormeggi ai pontili, spostando rilevanti quantità di merci dalla Rada di Augusta alla Baia Santa Panagia e viceversa. Tutte le operazioni di trasferimento da un sito all'altro sono regolate da norme per cui è possibile conoscere tutti gli spostamenti, ancorché le stesse, a causa della localizzazione fisica, si caratterizzano per una diversa destinazione delle tasse portuali. Alla base della richiesta, quindi, motivi di uniformità e congruità dei dati statistici delle merci lavorate e spedite in tutta l'area industriale.

Nel corso dell'anno 2011 si sono continuate le attività per la razionalizzazione e riorganizzazione logistica degli uffici della nuova sede, ubicata in area portuale, con l'ultimazione dei lavori di adeguamento alle norme previste dalle vigenti leggi in materia di sicurezza sul lavoro, e sono stati completati gli arredi.

Attività promozionale - L'attività promozionale dell'Autorità Portuale è stata orientata nell'ottica dell'aumento dei traffici commerciali e della maggiore diffusione e conoscenza delle potenzialità del Porto di Augusta.

Per quanto riguarda le manifestazioni L'Ente ha partecipato al "Transport Logistic Monaco" dal 10 al 13 Maggio 2011, nello stand dei "Porti Italiani" coordinato da Assoport, con uno spazio denominato "Sicilian Port" dove erano presenti, oltre all'AP di Augusta, anche quelle di Messina e Palermo.

L'Ente ha poi partecipato al "Logitrans di Istanbul", dall'8 al 10 dicembre, sempre nello stand dei "Porti Italiani" coordinato da Assoport. Detta fiera ha permesso innanzitutto, di carpire le dinamiche evolutive economiche



AUTORITA' PORTUALE DI AUGUSTA

trasportistiche in atto presso i paesi del Magreb e di essere presenti in uno scenario internazionale importante, quale Porto con notevoli potenzialità.

In merito alle azioni intraprese per promuovere il Porto di Augusta, quale terminal di valenza internazionale di notevole importanza, si segnala la partecipazione dell'Ente alla "China International Logistic and Transportation Fair" tenutasi a Shenzhen dal 12 al 14 ottobre, dove si sono potute continuare quelle azioni intraprese già lo scorso anno verso il mercato cinese, infatti, oltre la presenza in fiera, sono state intraprese attività di promozione e relazioni commerciali organizzate in sinergia da Assoport e Invitalia con il porto di Canton, che hanno permesso di esporre le principali caratteristiche nonché i progetti di sviluppo infrastrutturale del porto di Augusta.

Di particolare rilevanza è stata la visita effettuata al porto di Tianjin, per ricambiare la visita ad Augusta di una loro delegazione nel mese di Agosto. Nella sede dell'Autorità Portuale di Tianjin, nel corso di una riunione organizzata dal Vice Presidente Zhao Mingkui, sono state illustrate le caratteristiche del porto di Augusta ed i suoi progetti di infrastrutturazione ad una platea di operatori internazionali che, a detta della rappresentante del consolato italiano presente all'incontro, è stata di primissimo rilievo. Tra gli intervenuti alla riunione si segnalano i rappresentanti delle seguenti compagnie:

- MAERSK LINE;
- COSCO
- CMA - CMG;
- GPSSA;

non era presente, per precedenti impegni assunti, la società CHINA SHIPPING, una delle società maggiormente interessate allo sviluppo del porto di Augusta, che si è comunque resa disponibile per successivi incontri.

AUTORITA' PORTUALE DI AUGUSTA

Andamento della gestione

L'esercizio 2011 deve intendersi sostanzialmente positivo, tenuto conto del momento di crisi internazionale, l'attività dell'Ente è stata indirizzata a limitare i cali di traffico limitandoli fortemente e attestando la propria posizione leggermente al di sotto dello scorso anno, con conseguente leggera diminuzione dei ricavi tipici. L'esercizio chiuso al 31/12/2011 riporta un risultato economico positivo pari ad Euro 14.535.712, ed un avanzo finanziario di competenza pari ad Euro 13.244.357, così come meglio analizzato nella presente relazione.

Nella tabella che segue sono indicati i risultati conseguenti negli ultimi tre esercizi in termini di valore della produzione, margine operativo lordo.

	31/12/2011	31/12/2010	31/12/2009
valore della produzione	16.242.868	17.288.211	13.848.628
margine operativo lordo	13.787.368	15.246.338	12.151.151
Risultato prima delle imposte	14.535.712	(22.570.311)	12.651.878

Principali dati economici

Il conto economico riclassificato dell'Ente confrontato con quello dell'esercizio precedente è il seguente (in Euro):

	31/12/2011	31/12/2010	Variazione
Ricavi netti	16.242.868	17.288.211	(1.045.343)
Costi esterni	1.010.296	727.428	(282.868)
Valore Aggiunto	15.232.602	16.560.784	(1.328.182)
Costo del lavoro	1.445.234	1.314.446	(130.788)
Margine Operativo Lordo	13.787.368	15.246.338	(1.458.969)
Ammortamenti	174.725	158.643	(16.082)
Stanzamenti e fondi rischi e oneri	0	41.100.000	41.100.000
Proventi ed oneri diversi	(39.377)	(12.847)	(26.530)
Risultato Operativo	13.573.262	(26.026.152)	39.599.418
Proventi e oneri finanziari	855.491	556.123	299.368
Risultato prima componenti straordinarie	14.428.757	(25.470.029)	39.898.787
Componenti straordinarie nette	106.954	2.899.698	(2.792.744)
Risultato prima delle imposte	14.535.712	(22.570.331)	37.106.043
Imposta sul reddito			
Risultato netto	14.535.712)	(22.570.331)	37.106.043



AUTORITA' PORTUALE DI AUGUSTA

Principali dati patrimoniali

Lo stato patrimoniale riclassificato confrontato con quello dell'esercizio precedente è il seguente (in Euro):

	31/12/2011	31/12/2010	Variazione
Immobilizzazioni immateriali nette	675.680	578.054	99.626
Immobilizzazioni materiali nette	8.262.540	7.188.066	1.074.474
Partecipazioni ed altre immobilizzazioni finanziarie			
Capitale immobilizzato	8.938.221	7.764.120	1.174.101
Rimanenze di magazzino	4.996	706	4.290
Crediti verso Clienti	1.771.887	1.075.307	696.580
Altri crediti	244.280	159.688	84.592
Ratei e risconti attivi	73.057	137.474	-64.417
Attività d'esercizio a breve termine	2.094.200	1.373.175	721.025
Debiti verso fornitori	675.178	749.343	(74.165)
Acconti			
Debiti tributari e previdenziali	244.070	154.161	89.909
Altri debiti	44.508	32.671	11.837
Ratei e risconti passivi	0	2.427	-2.427
Passività d'esercizio a breve termine	963.756	938.602	25.154
Capitale d'esercizio netto	1.130.444	434.573	695.871
	31/12/2011	31/12/2010	Variazione
Trattamento di fine rapporto di lavoro subordinato	338.951	231.409	108.542
Debiti tributari e previdenziali (oltre 12 mesi)			
Altre passività a medio e lungo termine	34.837.297	34.837.327	(30)
Passività a medio lungo termine	34.877.248	34.868.736	108.512
Capitale investito	(35.431.195)	(37.291.470)	(33.504.180)
Patrimonio netto	(65.108.489)	(50.572.777)	(14.535.712)
Posizione finanziaria netta a medio lungo termine	0	0	0
Posizione finanziaria netta a breve termine	100.539.684	87.864.247	12.675.437
Mezzi propri e indebitamento finanziario netto	35.431.195	37.291.470	(1.860.275)

Dallo stato patrimoniale riclassificato emerge la solidità patrimoniale dell'Ente, ossia la sua capacità mantenere l'equilibrio finanziario nel medio-lungo termine.

AUTORITA' PORTUALE DI AUGUSTA**Principali dati finanziari**


La posizione finanziaria netta al 31/12/2011, è la seguente (in Euro):

	31/12/2011	31/12/2010	Variazione
Depositi bancari	100.539.684	87.864.247	12.675.437
Denaro e altri valori in cassa			
Azioni propria			
Disponibilità liquide ed azioni proprie	100.539.684	87.864.247	12.675.437
Attività finanziarie che non costituiscono immobilizzazioni			
Obbligazioni e obbligazioni convertibili (entro 12 mesi)			
Debiti verso soci per finanziamento (entro 12 mesi)			
Debiti verso banche (entro 12 mesi)			
Debiti verso altri finanziatori (entro 12 mesi)			
Anticipazioni per pagamenti esteri			
Quota a breve di finanziamenti			
Debiti finanziari a breve termine			
Posizione finanziaria netta a breve termine	100.539.684	87.864.247	12.675.437
Obbligazioni e obbligazioni convertibili (oltre 12 mesi)			
Debiti verso soci per finanziamento (oltre 12 mesi)			
Debiti verso banche (oltre 12 mesi)			
Debiti verso altri finanziatori (oltre 12 mesi)			
Anticipazioni per pagamenti esteri			
Quota a lungo di finanziamenti			
Crediti finanziari			
Posizione finanziaria netta a medio e lungo termine			
Posizione finanziaria netta	100.539.684	87.864.247	12.675.437



AUTORITA' PORTUALE DI AUGUSTA

Principali dati di traffico



RIFERIMENTO MOVIMENTAZIONE MERCI - ANNO 2011

	GENNAIO	FEBBRAIO	MARZO	APRILE	MAGGIO	GIUGNO	LUGLIO	AGOSTO	SETTEMBRE	OCTOBRE	NOVEMBRE	DICEMBRE	TOTALE	
Spazio Nav. Armat.	312	178	206	214	214	224	272	246	232	222	225	220	2.653	
PRODOTTI SCARICATI														
Petroli	1.040.150	1.099.877	1.320.073	820.004	1.207.283	1.541.000	1.414.153	1.213.797	1.070.420	1.028.015	1.006.089	1.270.000	13.806.668	Tm
Prodotti Chimici	95.479	26.267	33.881	31.689	61.229	25.238	49.898	39.228	26.424	49.419	21.000	39.882	462.818	Tm
Prodotti Solidi	3.888	11.145	19.346	14.429	19.895	26.002	34.589	16.242	26.129	43.816	11.810	11.880	276.884	Tonn
Altri	1.477	729	763	825	6.666	102	1.314	228	246	6	0	0	16.782	Tm
PRODOTTI IMBARCATI														
Petroli	626.488	688.787	568.846	757.828	827.828	888.326	933.426	794.675	792.884	825.267	843.878	777.243	8.636.661	Tm
Prodotti Chimici	110.899	52.852	51.464	64.946	76.185	61.886	118.982	188.845	181.188	78.862	61.268	79.904	1.296.475	Tm
Prodotti Solidi	20.829	26.881	34.738	46.619	53.815	46.879	36.128	28.622	36.724	61.268	68.629	179.882	597.246	Tonn
Altri	28.884	27.119	38.792	46.461	31.330	48.321	25.338	28.874	48.962	31.494	22.885	22.246	388.211	Tm
Altri	24.328	24.928	27.284	28.259	21.856	21.448	68.222	37.453	21.444	21.242	28.880	28.438	388.211	Tm
SPAZIO PORTUO														
Entrate	9.661	27.628	20.660	18.884	18.710	9.282	16.894	12.947	6.961	17.582	23.818	13.881	188.211	Tm
Uscite	4.057	1.346	3.943	3.416	1.191	1.964	3.466	2.576	2.989	3.878	3.178	2.328	28.211	Tm
RIFERIMENTO - ANNO 2010														
TOTALE MOVIMENTAZIONE MERCI														

I dati contenuti nel prospetto di cui sopra confermano i livelli di movimentazione di merci già ottenuti nell'anno 2010. In particolare, il settore petrolifero ha mantenuto i tonnellaggi totali manifestando una leggera diminuzione delle quantità sbarcate ed un corrispondente aumento delle quantità imbarcate; di segno opposto le rispettive variazioni nel settore chimico mentre, l'incremento dei quantitativi delle rinfuse solide manifestato nel corso dell'anno 2010, si è mantenuto anche nell'anno 2011, attestandosi nuovamente al di sopra del milione di tonnellate totali.



AUTORITA' PORTUALE DI AUGUSTA**Informazioni attinenti al personale**

Tenuto conto del ruolo sociale dell'Ente come evidenziato anche dal documento sulla relazione sulla gestione del Consiglio Nazionale dei Dottori commercialisti e degli esperti contabili, si ritiene opportuno fornire le seguenti informazioni attinenti il personale.

Nel corso dell'esercizio non si sono verificati infortuni gravi sul lavoro che hanno comportato lesioni gravi o gravissime al personale iscritto al libro unico del lavoro.

Nel corso dell'esercizio non si sono registrati addebiti in ordine a malattie professionali su dipendenti o ex dipendenti e cause di mobbing, per cui l'Ente è stato dichiarato definitivamente responsabile.

Rendiconto Finanziario e Situazione Amministrativa

L'esercizio 2011 chiude con un Avanzo Finanziario di competenza pari ad €. 13.244.357 che evidenzia, rispetto all'Esercizio Finanziario un leggero decremento delle entrate correnti accertate e nessuna entrata in conto capitale. Sul fronte delle spese si evidenzia un leggero aumento di quelle correnti ed una diminuzione di quelle in conto capitale necessarie alla copertura di alcuni impegni relativi all'avvio delle procedure per l'infrastrutturazione di completamento del porto commerciale, ancorché in parte coperte da un finanziamento in conto capitale ai sensi della Legge 296/06.

Le Entrate accertate nell'esercizio finanziario 2011, pari ad €. 17.826.491, sono così ripartite:

- euro 11.661.352, quale gettito delle tasse portuali (cod. 927, ex cod. 901 e 921);
- euro 2.112.999, quale gettito delle tasse di ancoraggio;
- euro 2.388.143, quali canoni demaniali;
- euro 855.491, quali interessi attivi maturati nel C/C di Tesoreria Speciale Mista;
- euro 36.967 quali proventi derivanti dalle autorizzazioni concesse alle imprese portuali;
- euro 20.100, quali diritti di segreteria;
- euro 4.711, quali recuperi e rimborsi diversi;
- euro 19.248, quali diritti di mora e altre entrate;
- euro 727.481, quali entrate per partite di giro.

Le Spese impegnate nell'esercizio finanziario 2011, pari ad €. 4.582.116, sono così ripartite:

- euro 334.232, quali uscite per gli Organi dell'Ente;
- euro 1.336.890, quali oneri per il personale in servizio;
- euro 445.566, quali spese per beni di consumo e servizio;
- euro 407.961, quali spese per prestazioni istituzionali;
- euro 101.096, quali spese per trasferimenti passivi;



AUTORITA' PORTUALE DI AUGUSTA

- euro 1.064, quali oneri tributari;
- euro 600, quali rimborsi diversi;
- euro 1.178.014 quali spese di investimento per opere;
- euro 49.213, quali spese per acquisizione di immobilizzazione tecniche;
- euro 727.481, quali uscite per partite di giro.

Dalla Situazione Amministrativa emergono, inoltre, Residui Attivi, di cui all'allegato elenco, in buona parte ancora da riscuotere, per un totale di €. 38.444.520, e Residui Passivi, di cui all'allegato elenco, per un totale di €. 35.192.060.

La situazione Residui attivi e passivi è illustrata nelle rispettive relazioni del Collegio dei Revisori dei Conti dell'Ente, redatte ai sensi dell'art. 43 del R.A.C. dell'Ente ed allegate al presente bilancio.

RENDICONTO FINANZIARIO 2011**Accertamenti**

Entrate derivanti da trasferimenti correnti	Euro 13.831.418
Altre Entrate	Euro 3.267.592
Entrate derivanti da trasferimenti in conto capitale	Euro 0
Entrate per partite di giro	<u>Euro 727.481</u>
Totale	Euro 17.826.491

Impegni

Spese correnti	Euro 2.627.409
Spese in conto capitale	Euro 1.227.227
Spese per partite di giro	<u>Euro 727.481</u>
Totale	Euro 4.582.116
Avanzo Finanziario di competenza	Euro 13.244.357
Totale a pareggio	Euro 17.826.491

Attività di ricerca e sviluppo

Nel corso dell'esercizio 2011 non sono state effettuate attività di ricerca e sviluppo.

Fatti di rilievo avvenuti dopo la chiusura dell'esercizio

Non si segnalano fatti rilevanti avvenuti dopo la chiusura dell'esercizio 2011.



AUTORITA' PORTUALE DI AUGUSTA**Documento programmatico sulla sicurezza**

Ai sensi dell'allegato B, punto 26, del D.Lgs. n. 196/2003, e successive modifiche ed integrazioni, recante Codice in materia di protezione dei dati personali, gli organi amministrativi danno atto che l'Ente si è adeguato alle misure in materia di protezione dei dati personali, alla luce delle disposizioni introdotte dal D.Lgs. n. 196/2003, secondo i termini e le modalità nello stesso indicate.

Verifica dei limiti di spesa

Spese per consulenze (art. 6, comma 7 L. 122/2010)	
Spesa 2009	3.245,00
Limite di spesa 2011 (max 20%)	649,00
Spesa effettuata nel 2011	0
Somma versata al Bilancio dello Stato	2.596,00

Spese per relazioni pubbliche, convegni, mostre, pubblicità rappresentanza (art. 6, comma 8 L. 122/2010)	
Spesa 2009	3.596,00
Limite di spesa 2011 (max 20%)	719,00
Spesa effettuata nel 2011	719,00
Somma versata al Bilancio dello Stato	2.877,00

(1) al netto di spese per mostre e convegni che concretizzano l'espletamento delle attività istituzionali

Spese per sponsorizzazioni (art. 6, comma 9 L. 122/2010)	
Spesa 2009	Zero
Limite di spesa 2011	Zero
Somma versata al Bilancio dello Stato	Zero

Spese per missioni (art. 6, comma 12 L. 122/2010)	
Spesa 2009	13.194,00
Limite di spesa 2011 (max 50%)	6.597,00
Spesa effettuata nel 2011	6.597,00
Somma versata al Bilancio dello Stato	6.597,00

(2) Al netto delle spese sostenute per missioni strettamente connesse ad accordi internazionali o indispensabili per la partecipazione a riunioni presso Enti ed Organismi Internazionali

Spese per attività di formazione (art. 6, comma 13 L. 122/2010)	
Spesa 2009	600,00
Limite di spesa 2011 (max 50%)	300,00
Spesa effettuata nel 2011	0
Somma versata al Bilancio dello Stato	300,00



AUTORITA' PORTUALE DI AUGUSTA

Spese per autovetture (art. 6, comma 14 L. 122/2010)	
Spesa 2009	3.860,00
Limite di spesa 2011 (max 80%)	3.088,00
Spesa effettuata nel 2011	8.911,00
Somma versata al Bilancio dello Stato	772,00

N.B. A fronte di una spesa indicata ed approvata in previsione per € 9.800,0, necessaria per carburante e per manutenzioni per la conservazione dell'efficienza delle tre autovetture dell'Ente, di cui una adibita solo ed esclusivamente servizi di security ed esentata dal limite come previsto dall'art 6 comma 14 L. 122/2010, a consuntivo si è effettuata una spesa di € 8.911,00.

Indennità, compensi, gettoni di presenza Organi Autorità Portuale (art. 6, comma 3 L. 122/2010)	
Riduzione 10% compenso Presidente	20.561,00
Riduzione 10% compenso revisori del Conti	2.410,00
Riduzione 10% gettoni Comitato Portuale	3.000,00
Somma versata al Bilancio dello Stato	25.971,00

Spese per manutenzione immobili utilizzati (art. 2 co. 618-623 L. 244/2007, come modificato dall'art 8 L. 122/2010)			
Numero immobili	4	Valore Immobili	4.800.000,00
Limite di spesa 2%			96.000,00
Spesa prevista 2011	per manutenzione ordinaria		20.000,00
	per manutenzione straordinaria		76.000,00
	in totale		96.000,00
Spesa effettuata nel 2007	per manutenzione ordinaria		0
	per manutenzione straordinaria		0
	in totale		0
Eventuale differenza versata al bilancio dello Stato entro il 30.6.2011			zero

Totale somme versate al bilancio dello Stato di cui alla Legge 122/2010	39.113,00
--	------------------

Totale somme da versare al bilancio dello stato ai sensi dell'art. 61 L. 133/2008	12.695,00
--	------------------

Le riduzioni di spesa di cui alla legge 122/10, calcolate come da tabelle sono state versate al bilancio dello Stato in data 25.10.2011 come da allegata quietanza di versamento. Discorso a parte meritano le riduzioni di spesa di cui alla legge 133/2008, le quali inizialmente ritenute non applicabili per quanto esposto a suo tempo con nota prot. 2053/AMM del 10.03.2011, inviata ai competenti Ministeri delle Infrastrutture e Trasporti e dell'Economia e




AUTORITA' PORTUALE DI AUGUSTA

delle Finanze. Nella considerazione che tale versamento è comunque stato richiesto, con prescrizione, nella nota di approvazione del bilancio di previsione 2012, Lente, per reperire la disponibilità necessaria ha proceduto ad una variazione del bilancio di previsione dell'esercizio finanziario 2012, approvata dal Comitato Portuale in data 08.05.2012, dichiarando il pronto versamento dopo l'approvazione della stessa da parte dei Ministeri vigilanti.

Augusta, 16.05.2012


Il Responsabile Ufficio Amministrazione

Dr. Pierluigi Incatrone



Il Presidente

Dr. Aldo Garozzo



**Autorità Portuale di Augusta**

Ente di diritto pubblico L. 84/94 - Cod. Fis. 90010170893

MANDATO DI PAGAMENTO Nr. 776**ESERCIZIO FINANZIARIO 2011****Gestione Competenze**

TITOLO: UI CATEGORIA: U1.2.2 CAPITOLO: U122/30 ARTICOLO: 05 NUM ORD: 1

la Banca Agricola Popolare di Ragusa

PAGHERA'

A: Tesoreria Provinciale dello Stato

la somma di Euro 39.113,00

Euro (in lettere): Trentanovemilacentotredici**

Per: Versamento riduzioni di spesa applicate al Bilancio di Previsione 2011 ai sensi dell'art. 6 Legge 122/10 di conversione del D.L. 78/2010



da estinguersi mediante: accredito presso le seguenti coordinate IBAN: IT 08 Q 01000 03245 512010333400 con quietanza di:

Augusta 25/10/2011

IL RESPONSABILE DELL' UFF. RAGIONERIA
Dr. Pierluigi INCASTRONEIL SEGRETARIO GENERALE
Amm. Ferdinando LAVAGGI

Autorità Portuale di Augusta

CENTRO DI RESPONSABILITA' - Segretario Generale		
COSTI PER NATURA - ANNO 2011 EFFETTIVO		
	TOTALE BUDGET	incidenza
	Importi in euro	% sul totale amministrazione
COSTO DEGLI ORGANI		
Spese per gli organi istituzionali dell'autorità Portuale	334.232	15,19 %
COSTO DEL PERSONALE		
Oneri per il personale in attività di servizio	1.445.234	65,66 %
Oneri per il personale in quiescenza		
COSTO DI GESTIONE		
Spese per l'acquisto di beni di consumo e servizi	350.607	15,93 %
COSTI STRAORDINARI E SPECIALI		
Trasferimenti passivi		
Oneri finanziari		
Oneri tributari		
Poste correttive e compensative delle spese correnti		
Spese non classificabili in altre voci		
AMMORTAMENTI	70.913	3,22 %
TOTALE COSTI DEL CENTRO DI RESPONSABILITA' Segretario Generale	2.200.986	100,00 %



Autorità Portuale di Augusta

CENTRO DI RESPONSABILITA' - Segretariato Generale

FINALITA' DEI COSTI - ANNO 2011 EFFETTIVO

	MISSIONI ISTITUZIONALI									
	TOTALE	INDIRIZZO POLITICO	PIANIFICAZIONE E PROGRAMMI	PROMOZIONE	FUNZIONI AMMINISTRATIVE ATTIVE	PROGETTAZIONE E REALIZZAZIONE OPERE	SUPPORTO ALLE ATTIVITA' ISTITUZIONALI DEGLI ENTI	SECURITY		
COSTO DEGLI ORGANI										
Spese per gli organi istituzionali dell'autorità Portuale	334.232	317.480	3.351	3.351	3.351	3.351	3.351	3.351	0	
COSTO DEL PERSONALE										
Oneri per il personale in attività di servizio	1.445.234	76.887	223.838	115.177	376.607	187.157	403.161	64.406		
Oneri per il personale in quiescenza	0	0	0	0	0	0	0	0		
COSTO DI GESTIONE										
Spese per l'acquisto di beni di consumo e servizi	350.217	203.330	43.689	5.694	28.533	18.597	41.024	9.040		
COSTI STRAORDINARI E SPECIALI										
Trasferimenti passivi	0	0	0	0	0	0	0	0		
Oneri finanziari	0	0	0	0	0	0	0	0		
Oneri tributari	0	0	0	0	0	0	0	0		
Poste correttive e compensative delle spese correnti	0	0	0	0	0	0	0	0		
Spese non classificabili in altre voci	0	0	0	0	0	0	0	0		
AMMORTAMENTI										
TOTALE COSTI DEL CENTRO DI RESPONSABILITA' Segretariato Generale	4.200.595	408.198	291.079	126.122	418.781	215.913	459.345	90.838		



COLLEGIO DEI REVISORI DEI CONTI – AUTORITA' PORTUALE DI AUGUSTA**RELAZIONE DEL COLLEGIO DEI REVISORI DEI CONTI DELL'AUTORITA'
PORTUALE DI AUGUSTA AL BILANCIO CONSUNTIVO PER L'ANNO 2011
(allegata al verbale n. 71 del 28/29 maggio 2012)**

Il Collegio dei Revisori, in osservanza delle disposizioni vigenti, ha proceduto all'esame del conto consuntivo 2011 dell'Autorità portuale di Augusta, redatto sulla base di quanto definito con il Regolamento di Amministrazione e Contabilità (artt. 36 e seguenti) e che, operando la distinzione tra il bilancio politico (consuntivo finanziario decisionale) e il bilancio amministrativo per la gestione (consuntivo finanziario gestionale), consente di effettuare a consuntivo le analisi sul grado di realizzazione degli obiettivi inizialmente formulati.

Il conto consuntivo è composto dai seguenti documenti:

- a) il conto di bilancio, che si articola nel rendiconto finanziario decisionale e nel rendiconto finanziario gestionale;
- b) il conto economico;
- c) lo stato patrimoniale;
- d) la nota integrativa;
- e. in allegato, contiene:
 - 1) la situazione amministrativa;
 - 2) la relazione sulla gestione;
 - 3) la relazione del Collegio dei Revisori dei Conti.

Dall'esame dei suddetti documenti sono state rilevate le risultanze di seguito indicate.

Rendiconto Finanziario Decisionale**TITOLO I – Entrate Correnti – UPB 1.2 – entrate diverse (euro)**

<i>Catego- ria</i>	<i>Descrizione</i>	<i>2011</i>	<i>2010</i>
1.2.1	Entrate tributarie	13.831.418	14.717.902
1.2.3	Redditi e proventi patrimoniali	3.243.348	3.084.444
1.2.4	Poste correttive e compensative di spese correnti	4.711	358
1.2.5	Entrate non classificabili in altre voci	19.248	44.916
	TOTALE TITOLO I	17.099.010	17.847.619

TITOLO II – entrate in Conto Capitale – UPB 2.2 – trasferimenti in Conto Capitale

<i>Catego- ria</i>	<i>Descrizione</i>	<i>2011</i>	<i>2010</i>
2.2.1	Trasferimenti dello Stato	0	11.929.992
2.2.2	Trasferimenti della Regione Siciliana	0	0
	TOTALE TITOLO II	0	11.929.992



COLLEGIO DEI REVISORI DEI CONTI – AUTORITA' PORTUALE DI AUGUSTA

Titolo III - partite di giro - UPB 3.1 – entrate aventi natura di partite di giro

<i>Catego- ria</i>	<i>Descrizione</i>	<i>2011</i>	<i>2010</i>
3.1.1	Entrate aventi natura di partite di giro	727.481	767.297
	TOTALE TITOLO III	727.481	767.297

Riepilogo Entrate per categorie

- Entrate tributarie	€ 13.831.418
- Redditi e proventi patrimoniali	€ 3.243.633
- Poste correttive e compensative di spese correnti	€ 4.711
- Entrate non classificabili in altre voci	€ 19.248
- Trasferimenti dello stato	€ 0
- Trasferimenti della Regione Siciliana	€ 0
- Entrate per partite di giro	€ 727.481

Totale generale delle entrate**€ 17.826.491**

UPB 1 - Titolo I - Uscite Correnti

1.1 Funzionamento

<i>Catego- ria</i>	<i>Descrizione</i>	<i>2011</i>	<i>2010</i>
1.1.1	Uscite per gli organi dell'Ente	334.232	279.665
1.1.2	Oneri per il personale in attività di servizio	1.336.890	1.245.953
1.1.3	Uscite per l'acquisto di beni di consumo e di servizio	455.566	127.637

1.2 Interventi diversi

<i>Catego- ria</i>	<i>Descrizione</i>	<i>2011</i>	<i>2010</i>
1.2.1	Uscite per prestazioni istituzionali	407.961	469.812
1.2.2	Trasferimenti passivi	101.096	68.395
1.2.3	Oneri finanziari	0	0
1.2.4	Oneri tributari	1.064	1.079
1.2.5	Poste correttive e compensative di entrate correnti	0	500
1.2.6	Uscite non classificabili in altre voci	600	0

1.4 Trattamenti di quiescenza

1.4.2	Accantonamento al TFR	0	0
	TOTALE TITOLO I	2.627.409	2.193.040



COLLEGIO DEI REVISORI DEI CONTI – AUTORITA' PORTUALE DI AUGUSTA**UPB 2 - Titolo II – Spese in conto capitale****2.1 Investimenti**

<i>Categoria</i>	<i>Descrizione</i>	<i>2011</i>	<i>2010</i>
2.1.1	Acquisizione beni di uso durevole	1.178.014	7.779.671
2.1.2	Acquisizione di immobilizzazioni tecniche	49.213	228.042
2.1.5	Indennità di anzianità e similari dovute al personale cessato	0	0
TOTALE TITOLO II		1.227.227	8.007.713

UPB 3 - Titolo III - partite di giro**3.1 uscite aventi natura di partite di giro**

<i>Categoria</i>	<i>Descrizione</i>	<i>2011</i>	<i>2010</i>
3.1.1	Uscite aventi natura di partite di giro	727.481	767.297
TOTALE TITOLO III		727.481	767.297

Riepilogo Spese

- Uscite correnti	€ 2.627.409
- Uscite in conto capitale	€ 1.227.227
- Uscite per partite di giro	€ 727.481

Totale generale Uscite	€ 4.582.116
-------------------------------	--------------------

RENDICONTO FINANZIARIO

Accertamenti	
Entrate derivanti da trasferimenti correnti	€ 13.831.418
Altre Entrate	€ 3.267.592
Entrate derivanti da trasferimenti in conto capitale	€ 0
Entrate per partite di giro	€ 727.481
Totale	€ 17.826.491
Impegni	
Spese correnti	€ 2.627.409
Spese in conto capitale	€ 1.227.227
Spese per partite di giro	€ 727.481
Totale	€ 4.582.116
Avanzo finanziario di competenza anno 2011	€ 13.244.375

Dalla somma algebrica dei valori sopra indicati, per il cui dettaglio si rinvia alle apposite tabelle del consuntivo, si desume un avanzo finanziario di competenza per l'anno 2011 pari a € 13.244.375.

La differenza di €1,00 che si desume dalla somma dei vari riepiloghi è dovuta agli arrotondamenti decimali.



COLLEGIO DEI REVISORI DEI CONTI – AUTORITA' PORTUALE DI AUGUSTA

SITUAZIONE AMMINISTRATIVA 2011

Consistenza della cassa ad inizio esercizio		€ 87.864.247
Riscossioni		
In C/competenza	€ 15.875.149	
In C/residui	<u>€ 1.167.879</u>	€ 17.043.028
Pagamenti		
In C/competenza	€ 2.871.787	
In C/residui	<u>€ 1.495.804</u>	€ 4.367.591
Consistenza della cassa a fine esercizio		€ 100.539.684
Residui attivi		
esercizi precedenti	€ 36.493.177	
dell'esercizio	<u>€ 1.951.343</u>	€ 38.444.520
Residui passivi		
esercizi precedenti	€ 33.481.730	
dell'esercizio	<u>€ 1.710.330</u>	€ 35.192.060
Avanzo di amministrazione a fine esercizio		<u>€ 103.792.144</u>

L'avanzo di amministrazione sopra indicato risulta vincolato per € 80.139.498, da destinare nel 2012 a: "accantonamento a Fondo TFR" per € 339.951; "realizzazione di opere di grande infrastrutturazione" finanziate dallo Stato per € 38.773.620; "realizzazione di opere di cui alla Scheda Grandi Progetti" PON Reti e Mobilità 2007-2013 per € 26.100.000 e "programma di manutenzioni ordinarie e straordinarie di strutture ed attrezzature esistenti nel porto commerciale per € 14.925.927, così come illustrato nella apposita "Nota integrativa".

La situazione dei residui attivi evidenzia un totale complessivo pari ad € 38.444.520. Al riguardo, si precisa che € 36.493.117 afferiscono ad esercizi precedenti.

La situazione dei residui passivi evidenzia un totale complessivo pari a € 35.192.060. Al riguardo si precisa che € 33.481.730 afferiscono ad esercizi precedenti.

Un'analisi accurata sui residui attivi e passivi è desumibile dalla specifica relazione di questo Collegio redatta ai sensi dell'art. 43 del R.A.C. dell'Ente ed allegata al bilancio di cui alla presente relazione.

Dall'analisi del "Conto economico" emerge un risultato economico positivo del periodo pari a € 14.535.712.

Dal prospetto riepilogativo che classifica i "costi per natura", si riscontra che i costi relativi al funzionamento dell'Ente sono imputati ad un solo centro di responsabilità "Segretario Generale".

Relativamente agli adempimenti previsti dal Ministero Infrastrutture e Trasporti con nota dell'8 marzo 2012, prot. n. 3095, in merito alla formazione dei rendiconti generali dell'esercizio 2011, questo Collegio prende atto della corretta predisposizione dei prospetti previsti e relativi a "spese per consulenze", "spese per relazioni pubbliche, "convegni, ecc...", "spese per sponsorizzazioni", "spese per autovetture" e "spese per manutenzione degli immobili utilizzati", riportati nella "relazione sulla gestione".

Relativamente al prospetto inerente le "spese per autovetture", si evidenzia che la spesa in questione (€ 8.911) supera i limiti previsti dalla legge, si precisa però che la stessa comunque non eccede l'importo approvato nel bilancio di previsione 2011 ed è comunque riferita alle tre autovetture di proprietà dell'Ente di cui una utilizzata solo ed esclusivamente per effettuare servizi connessi alla security.

Giova a tal proposito ricordare l'articolo 1, comma 1) della Legge n. 266/2005 (finanziaria 2006) che così recita: "Per l'acquisto, la manutenzione, il noleggio e l'esercizio di autovetture, le



COLLEGIO DEI REVISORI DEI CONTI – AUTORITA' PORTUALE DI AUGUSTA

pubbliche amministrazioni di cui all'articolo 1, comma 2, del decreto legislativo 30 marzo 2001, n. 165, e successive modificazioni, con esclusione di quelle operanti per l'ordine e la sicurezza pubblica, a decorrere dall'anno 2006 non possono effettuare spese di ammontare superiore al 50 per cento della spesa sostenuta nell'anno 2004". Detto principio viene ribadito dall'articolo 6, comma 14, della Legge n. 122/2010 (finanziaria 2011).

Relativamente al prospetto "spese per missioni" si evidenzia che le stesse sono state indicate per l'importo (€ 6.597) consentito in sede di previsione 2011, al riguardo si specifica che l'Ente, nel corso del 2011, ha disposto variazioni di bilancio nell'ambito della stessa U.P.B. per complessivi € 45.000 effettuando una spesa a consuntivo di € 42.715. Al riguardo, si precisa che tali somme sono state utilizzate nei termini e con le modalità disposte dall'art. 6, comma 12, della legge n. 122 del 30 luglio 2010 per il quale, oltre le missioni strettamente connesse ad accordi internazionali o indispensabili per la partecipazione a riunioni presso Enti ed Organismi internazionali, è ammessa la seguente esclusione: "Il limite di spesa stabilito dal presente comma può essere superato in casi eccezionali, previa adozione di un motivato provvedimento adottato dall'organo di vertice dell'amministrazione, da comunicare preventivamente agli organi di controllo ed agli organi di revisione dell'Ente".

Nel caso specifico, si evidenzia che il superamento del limite consentito in sede di previsione, opportunamente disposto dagli organi di vertice, è supportato da appropriate motivazioni esplicitate nei singoli provvedimenti preventivamente comunicati al Collegio dei revisori.

Si da atto che sono state versate nel corso del 2011, si veda relazione sulla gestione, le somme relative alle riduzioni di spesa così come disposto dall'art. 6, comma 12, della legge 122/10 per un totale complessivo di € 39.113,00.

Per quanto riguarda il versamento delle riduzioni di spesa di cui alla legge n. 133/2008, si precisa che l'Ente ha ritenuto le stesse non applicabili per quanto esposto a suo tempo con nota prot. 2053/AMM del 10.03.2011, inviata ai competenti Ministeri delle Infrastrutture e Trasporti e dell'Economia e delle Finanze. Atteso che tale versamento per un ammontare di € 12.695 è stato richiesto, con prescrizione, nella nota di approvazione del bilancio di previsione 2012, l'Ente, al fine di reperire la disponibilità necessaria, ha proceduto ad una variazione del bilancio di previsione dell'esercizio finanziario 2012, approvata dal Comitato Portuale in data 08.05.2012, dichiarando la propria disponibilità al versamento subito dopo l'approvazione della stessa da parte dei Ministeri vigilanti.

Esposto quanto sopra, il Collegio dei Revisori esprime parere positivo all'approvazione del bilancio consuntivo per l'anno 2011.

Augusta, 29 Maggio 2012

IL COLLEGIO dei REVISORI

Dott.ssa Antonia SALSONE

Dott. Nicola ALIOMARE

Dott. Guglielmo DRAGO



**DELIBERA N. 06/2012 del 15.06.2012****OGGETTO: Approvazione Bilancio consuntivo esercizio 2011**Seduta del: 15.06.2012**IL COMITATO PORTUALE**

- VISTA** la legge 28.01.1994 n. 84 relativa al riordino della legislazione in materia portuale, e successive modifiche;
- VISTO** il Titolo II, Capo VI, artt. 36 e seguenti del Regolamento di Amministrazione e Contabilità, adottato con delibera del Comitato Portuale n° 10/2007 del 03/08/2007 ed approvato dal Ministero dei Trasporti con nota prot. n. M_TRA/DINFR/12637 del 06/12/2007;
- VISTI** gli allegati che accompagnano il conto consuntivo E.F. 2010, quali parti integranti dello stesso, ed accertata la corrispondenza con quanto richiesto dal suddetto Regolamento di Amministrazione e Contabilità;
- PRESA** visione della relazione del Collegio dei Revisori dei Conti;

ALL'UNANIMITA'**DELIBERA**

- 1) di approvare il Bilancio Consuntivo per l'esercizio finanziario 2011 nelle seguenti risultanze arrotondate all'unità:

RENDICONTO FINANZIARIO 2011 (competenza)

Accertamenti	
Entrate derivanti da trasferimenti correnti	Euro 13.831.418
Altre Entrate	Euro 3.267.592
Entrate derivanti da trasferimenti in conto capitale	Euro 0
Entrate per partite di giro	<u>Euro 727.481</u>
Totale	Euro 17.826.491



Impegni	
Spese correnti	Euro 2.627.409
Spese in conto capitale	Euro 1.227.227
Spese per partite di giro	<u>Euro 727.481</u>
Totale	Euro 4.582.116
Avanzo Finanziario di competenza	Euro 13.244.357
Totale a pareggio	Euro 17.826.491

Dalla somma algebrica dei valori indicati per i titoli di parte corrente di entrata e di spesa si perviene ad un avanzo finanziario di competenza pari ad €. 13.244.357, così come sotto dettagliato:

Rendiconto Finanziario Decisionale

TITOLO I – Entrate Correnti – UPB 1.2 – entrate diverse (euro)

<i>Categoria</i>	<i>Descrizione</i>	<i>2011</i>	<i>2010</i>
1.2.1	Entrate tributarie	13.831.418	14.717.902
1.2.3	Redditi e proventi patrimoniali	3.243.348	3.084.444
1.2.4	Poste correttive e compensative di spese correnti	4.711	358
1.2.5	Entrate non classificabili in altre voci	19.248	44.916
	TOTALE TITOLO I	17.099.010	17.847.619

TITOLO II – entrate in Conto Capitale – UPB 2.2 – trasferimenti in Conto Capitale

<i>Categoria</i>	<i>Descrizione</i>	<i>2011</i>	<i>2010</i>
2.2.1	Trasferimenti dello Stato	0	11.929.992
2.2.2	Trasferimenti della Regione Siciliana	0	0
	TOTALE TITOLO II	0	11.929.992

TITOLO III – partite di giro - UPB 3.1 – entrate aventi natura di partite di giro

<i>Categoria</i>	<i>Descrizione</i>	<i>2011</i>	<i>2010</i>
3.1.1	Entrate aventi natura di partite di giro	727.481	767.297
	TOTALE TITOLO III	727.481	767.297

Riepilogo Entrate per categorie

- Entrate tributarie	€ 13.831.418
- Redditi e proventi patrimoniali	€ 3.243.633
- Poste correttive e compensative di spese correnti	€ 4.711
- Entrate non classificabili in altre voci	€ 19.248
- Trasferimenti dello stato	€ 0
- Trasferimenti della Regione Siciliana	€ 0
- Entrate per partite di giro	€ 727.481

Totale generale delle entrate

€ 17.826.491



UPB 1 - Titolo I - Uscite Correnti**1.1 Funzionamento**

<i>Categoria</i>	<i>Descrizione</i>	<i>2011</i>	<i>2010</i>
1.1.1	Uscite per gli organi dell'Ente	334.232	279.665
1.1.2	Oneri per il personale in attività di servizio	1.336.890	1.245.953
1.1.3	Uscite per l'acquisto di beni di consumo e di servizio	455.566	127.637

1.2 Interventi diversi

<i>Categoria</i>	<i>Descrizione</i>	<i>2011</i>	<i>2010</i>
1.2.1	Uscite per prestazioni istituzionali	407.961	469.812
1.2.2	Trasferimenti passivi	101.096	68.395
1.2.3	Oneri finanziari	0	0
1.2.4	Oneri tributari	1.064	1.079
1.2.5	Poste correttive e compensative di entrate correnti	0	500
1.2.6	Uscite non classificabili in altre voci	600	0

1.4 Trattamenti di quiescenza

1.4.2	Accantonamento al TFR	0	0
TOTALE TITOLO I		2.627.409	2.193.040

UPB 2 - Titolo II - Spese in conto capitale**2.1 Investimenti**

<i>Categoria</i>	<i>Descrizione</i>	<i>2011</i>	<i>2010</i>
2.1.1	Acquisizione beni di uso durevole	1.178.014	7.779.671
2.1.2	Acquisizione di immobilizzazioni tecniche	49.213	228.042
2.1.5	Indennità di anzianità e similari dovute al personale cessato	0	0
TOTALE TITOLO II		1.227.227	8.007.713

UPB 3 - Titolo III - partite di giro**3.1 uscite aventi natura di partite di giro**

<i>Categoria</i>	<i>Descrizione</i>	<i>2011</i>	<i>2010</i>
3.1.1	Uscite aventi natura di partite di giro	727.481	767.297
TOTALE TITOLO III		727.481	767.297

Riepilogo Spese

- Uscite correnti	€ 2.627.409
- Uscite in conto capitale	€ 1.227.227
- Uscite per partite di giro	€ 727.481

Totale generale Uscite	€ 4.582.116
-------------------------------	--------------------



RENDICONTO DI CASSA

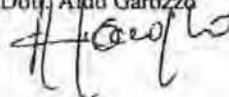
Consistenza della cassa all'inizio dell'esercizio 2011			87.864.247
Riscossioni	in c/competenza	15.875.149	
	in c/residui	<u>1.167.879</u>	17.043.028
Pagamenti	in c/competenza	2.871.787	
	in c/residui	<u>1.495.804</u>	4.367.591
Consistenza della cassa alla fine dell'esercizio 2011			100.539.684

- 2) di approvare l'inserimento, quali allegati al presente bilancio, degli elenchi dei residui attivi e passivi al termine dell'esercizio finanziario 2011, così come approvati nella delibera del Comitato Portuale n. 05/12 a norma dell'art. 43 del Regolamento di Amministrazione e Contabilità, nelle seguenti cifre complessive:

Residui attivi	Euro 38.444.519,60
Residui passivi	Euro 35.192.060,09

- 3) di accertare in Euro **100.539.684** la consistenza della cassa al 31.12.2011 ed in Euro **103.792.144** l'avanzo di amministrazione alla fine dell'esercizio 2011, di cui Euro **80.139.498** vincolati;
- 4) di approvare lo Stato Patrimoniale ed il Conto Economico 2011 con un avanzo economico di Euro **14.535.712**;
- 5) di approvare tutti gli atti allegati al presente rendiconto generale consuntivo dell'anno 2011;
- 6) di inviare la presente delibera, per la prescritta approvazione, al Ministero delle Infrastrutture e Trasporti unitamente alla relazione del Collegio dei Revisori dei Conti, ai sensi del comma 2, lettera a) dell'articolo 12 della Legge 28/01/1994 n. 84, e di inviarne copia anche al Ministero dell'Economia e delle Finanze, nonché alla Corte dei Conti.

Il Presidente
Dot. Aldo Garozzo



Esito della votazione:

Presenti	n. 14
Votanti	n. 14
Voti favorevoli	n. 14
Voti contrari	n. 0
Astenuti	n. 0





Autorità Portuale di Augusta

BILANCIO CONSUNTIVO 2012

(Redatto in data 16.05.2013)

(Approvato dal Comitato Portuale in data 10.06.2013)

DOCUMENTI:

1. Rendiconto Finanziario Decisionale (Mod. REFINDE)
2. Rendiconto Finanziario Gestionale (Mod. REFINGES)
3. Stato Patrimoniale (Mod. C/P)
4. Conto Economico (Mod. C/E – RICLASSECO)
5. Nota Integrativa
6. Elenco Residui Attivi e Passivi

ALLEGATI:

1. Situazione Amministrativa
2. Relazione sulla Gestione
3. Prospetto dei Costi per natura
4. Prospetto Finalità dei costi
5. Relazione del Collegio dei Revisori dei Conti
6. Scheda monitoraggio versamenti al Bilancio dello Stato
7. Delibera di approvazione del Comitato Portuale



Autorità Portuale
di Augusta

Il Segretario Generale
Amm. Ferdinando Lavaggi



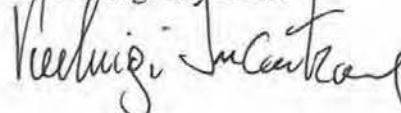

Autorità Portuale
di Augusta

Il Presidente
Dott. Aldo Garozzo




Autorità Portuale
di Augusta

Il Responsabile Ufficio Amministrazione
Dr. Pierluigi Incastone



Autorità Portuale di Augusta
Rendiconto Finanziario Decisionale

Codice	Denominazione	Anno 2012			Anno 2011		
		Residui	Competenza (Accertamenti)	Cassa (Riscossioni)	Residui	Competenza (Accertamenti)	Cassa (Riscossioni)
	TITOLO I - ENTRATE CORRENTI						
	UPB 1.2 - ENTRATE DIVERSE						
	Categoria 1.2.1 - ENTRATE TRIBUTARIE	1.519.755	14.703.067	14.648.031	940.078	13.551.418	13.252.641
	Categoria 1.2.3 - REDDITI E PROVENTI PATRIMONIALI	1.069.052	5.138.270	3.358.982	866.786	3.243.533	3.041.348
	Categoria 1.2.4 - POSTE CORRETTIVE E COMPENSATIVE DI SPESE CORRENTI	2.340	1.809	2.628	30	4.711	2.400
	Categoria 1.2.5 - ENTRATE NON CLASSIFICABILI IN ALTRE VOCI	390	-30.232	18.018	2.192	19.248	15.158
	TOTALE ENTRATE CORRENTI	2.591.537	19.873.447	18.027.660	1.809.366	17.009.010	16.315.547
	TITOLO II - ENTRATE IN CONTO CAPITALE						
	UPB 2.2 - ENTRATE DERIVANTI DA TRASFERIMENTI IN CONTO CAPITALE						
	Categoria 2.2.1 - TRASFERIMENTI DELLO STATO	34.054.673	0	769.111	34.054.673	0	0
	Categoria 2.2.2 - TRASFERIMENTI DELLA REGIONE	1.788.734	0	1.844	1.788.734	0	0
	TOTALE ENTRATE IN CONTO CAPITALE	35.843.407	0	770.954	35.843.407	0	0
	TITOLO III - PARTITE DI GIRO						
	UPB 3.1 - ENTRATE AVENTI NATURA DI PARTITA DI GIRO						
	Categoria 3.1.1 - ENTRATE AVENTI NATURA DI PARTITE DI GIRO	7.684	602.503	602.503	7.684	727.461	727.461
	TOTALE - PARTITE DI GIRO	7.684	602.503	602.503	7.684	727.461	727.461
	TOTALE GENERALE ENTRATE	38.442.628	20.475.950	19.431.117	37.661.656	17.826.491	17.043.028

Autorità Portuale di Augusta
Rendiconto Finanziario Decisionale

Codice	Denominazione	Anno 2012			Anno 2011		
		Residui	Competenza (Impegni)	Cassa (Pagamenti)	Residui	Competenza (Impegni)	Cassa (Pagamenti)
UPB 1 - TITOLO I - USCITE CORRENTI							
1.1 - FUNZIONAMENTO							
	Categoria 1.1.1 - USCITE PER GLI ORGANI DELL'ENTE	1.340	293.078	292.807	34.812	334.232	367.404
	Categoria 1.1.2 - ONERI PER IL PERSONALE IN ATTIVITÀ DI SERVIZIO	121.514	1.441.738	1.484.913	127.284	1.338.890	1.342.960
	Categoria 1.1.3 - USCITE PER L'ACQUISTO DI BENI DI CONSUMO E DI SERVIZIO	186.585	198.033	208.103	31.802	445.560	293.352
1.2 - INTERVENTI DIVERSI							
	Categoria 1.2.1 - USCITE PER PRESTAZIONI ISTITUZIONALI	284.450	700.787	507.346	177.804	407.861	298.873
	Categoria 1.2.2 - TRASFERIMENTI PASSIVI	0	288.168	137.068	0	101.096	101.098
	Categoria 1.2.3 - ONERI FINANZIARI	0	0	0	0	0	0
	Categoria 1.2.4 - ONERI TRIBUTARI	18	938	850	18	1.084	1.084
	Categoria 1.2.5 - POSTE CORRETTIVE E COMPENSATIVE DI ENTRATE CORRENTI	0	0	0	0	0	0
	Categoria 1.2.6 - USCITE NON CLASSIFICABILI IN ALTRE VOCI	0	1.508	630	0	600	600
1.4 - TRATTAMENTI DI QUIESCENZA, INTEGRATIVI E SOSTITUTIVI							
	Categoria 1.4.2 - ACCANTONAMENTO AL TRATTAMENTO DI FINE RAPPORTO	0	0	0	0	0	0
TOTALE OLO I - USCITE CORRENTI		573.907	2.910.341	2.801.823	371.421	2.627.408	2.802.858
UPB 2 - TITOLO II - SPESE IN CONTO CAPITALE							
2.1 - INVESTIMENTI							
	Categoria 2.1.1 - ACQUISIZIONE DI BENI DI USO DUREVOLE ED OPERE IMMOBILIARI E INVESTIMENTI	34.298.227	1.324.344	1.699.082	34.298.061	1.178.014	1.187.568
	Categoria 2.1.2 - ACQUISIZIONE DI IMMOBILIZZAZIONI TECNICHE	137.512	52.257	81.984	221.730	40.213	132.330
	Categoria 2.1.5 - INDENNITÀ DI ANZIANITÀ E SIMILARI DOVUTE AL PERSONALE CESSATO DAL SERVIZIO	0	0	0	0	0	0
TOTALE OLO II - SPESE IN CONTO CAPITALE		34.435.740	1.376.601	1.781.066	34.519.791	1.227.227	1.299.898
UPB 3 - TITOLO III - PARTITE DI GIRO							
3.1 - USCITE AVENTI NATURA DI PARTITA DI GIRO							
	Categoria 3.1.1 - USCITE AVENTI NATURA DI PARTITE DI GIRO	150.958	602.603	619.695	88.323	727.481	664.849
TOTALE OLO III - PARTITE DI GIRO		150.958	602.603	619.695	88.323	727.481	664.849
TOTALE GENERALE USCITE		35.161.601	4.889.445	4.982.554	34.977.535	4.582.116	4.367.591

Autonità Portuale di Augusta
Riepilogo Rendiconto Finanziario Decisionale

Codice	Denominazione	Anno 2012			Anno 2011		
		Residui	Competenza (Accertamenti)	Cassa (Riscossioni)	Residui	Competenza (Accertamenti)	Cassa (Riscossioni)
	TITOLO I - ENTRATE CORRENTI	2.591.537	19.873.447	18.057.660	1.809.966	17.099.010	16.316.547
	TITOLO II - ENTRATE IN CONTO CAPITALE	35.842.407	0	770.954	35.843.407	0	0
	TITOLO III - PARTITE DI GIRO	7.684	602.503	602.503	7.684	727.481	727.481
	TOTALE GENERALE ENTRATE	38.442.628	20.475.950	19.431.117	37.661.058	17.826.491	17.043.028
	Avanzo di Amministrazione Utilizzato:						
	TOTALE GENERALE	38.442.628	20.475.950	19.431.117	37.661.058	17.826.491	17.043.028

Autorità Portuale di Augusta
Riepilogo Rendiconto Finanziario Decisionale

Codice	Denominazione	Anno 2012			Anno 2011		
		Residui	Competenza (Impegni)	Cassa (Pagamenti)	Residui	Competenza (Impegni)	Cassa (Pagamenti)
	UPB 1 - TITOLO I - USCITE CORRENTI	573.907	2.910.341	2.601.823	371.421	2.627.400	2.402.856
	UPB 2 - TITOLO II - SPESE IN CONTO CAPITALE	34.436.740	1.376.601	1.761.036	34.517.791	1.227.227	1.290.686
	UPB 3 - TITOLO III - PARTITE DI GIRO	150.950	602.503	610.695	88.323	727.461	664.840
	TOTALE GENERALE USCITE	35.161.601	4.889.445	4.982.554	34.977.535	4.582.116	4.357.591

Autorità Portuale di Augusta

RENDICONTO FINANZIARIO GESTIONALE

Dal: 01/01/2012

Anno di Gestione: 2012

30/04/2013

ENTRATE PARTE I

Codice	Descrizione	Capitolo							Gestione di Competenza			Differenze rispetto alle previsioni		
		Stanziamento Iniziale	Variazioni (+)	Variazioni (-)	Previsione Assesata	Riscossioni	Da Riscuotere	Accertato	Differenza Previsioni	Differenza Previsioni	(c)	(d)		
E1	TITOLO I - ENTRATE CORRENTI													
E1.2.1	Categoria 1.2.1 - ENTRATE TRIBUTARIE													
E1215-01	Quinto delle Tasse Portuali (cod. 927 ex cod. 901 - 921)	12.800.000	0	0	12.800.000	19.542.310	1.414.384	11.956.804	0	0	0	0	-543.106	
E1215	Gratuito delle Tasse Portuali, Art. 2 DPR 107 del 28/05/2009	12.800.000	0	0	12.800.000	19.542.310	1.414.384	11.956.804	0	0	0	0	-543.106	
E12150-01	Gratuito delle tasse ancoraggio (cod. 928 ex cod. 923)	2.600.000	0	0	2.600.000	2.525.976	160.226	2.896.201	86.201	0	0	0	0	
E12160	Gratuito della tassa ancoraggio (Capo I, Tit. I, L. 82/63 e s.m.)	2.600.000	0	0	2.600.000	2.525.976	160.226	2.896.201	86.201	0	0	0	0	
E12160-01	Canone concessione lavoro in porto art.16	75.000	0	0	75.000	40.591	0	40.591	0	0	0	0	-34.409	
E12160-01	Canoni di autorizzazione per operazioni portuali di cui all' art.16 L.	26.000	0	0	26.000	19.400	0	19.400	0	0	0	0	-5.600	
E12160-01	Proventi reddito ex art.68	26.000	0	0	26.000	19.400	0	19.400	0	0	0	0	-5.600	
E12169	Proventi autorizzazioni per attività svolta nel porto di cui all' art.68 del C.N.	26.000	0	0	26.000	19.400	0	19.400	0	0	0	0	-5.600	
E12.3	Categoria 1.2.3 - REDDITI E PROVENTI PATRIMONIALI													
E12310-01	Reddito da partecipazione in società	2.900.000	0	0	2.900.000	2.732.161	1.547.395	4.275.545	1.379.545	0	0	0	0	
E12310	Canoni concessione aree demaniali e delle banche nell'ambito portuale	2.900.000	0	0	2.900.000	2.732.161	1.547.395	4.275.545	1.379.545	0	0	0	0	
E12320-01	Interessi attivi su titoli, depositi, c/c ecc.	700.000	0	0	700.000	182.931	675.795	858.724	156.724	0	0	0	0	
E12320	Interessi attivi su titoli, depositi, conti correnti	700.000	0	0	700.000	182.931	675.795	858.724	156.724	0	0	0	0	
E12.4	Categoria 1.2.4 - POSTE CORRETTIVE E COMPENSATIVE DI SPESE CORRENTI													
E12410-01	Ricambi e rimborsi diversi	25.000	0	0	25.000	297	1.572	1.859	0	0	0	0	-23.141	
E12410	Ricambi e rimborsi diversi	25.000	0	0	25.000	297	1.572	1.859	0	0	0	0	-23.141	
E12.5	Categoria 1.2.5 - ENTRATE NON CLASSIFICABILI IN ALTRE VOCI													
E12520-01	Dritti di moza	35.000	0	0	35.000	17.470	3.750	21.220	0	0	0	0	-13.750	
E12520-04	Entrate varie	55.000	0	0	55.000	17.779	12.463	30.232	0	0	0	0	-24.768	
E12520	Entrate nette ed eventuali	55.000	0	0	55.000	17.779	12.463	30.232	0	0	0	0	-24.768	
E2	TITOLO II - ENTRATE IN CONTO CAPITALE													
E2.2.1	Categoria 2.2.1 - TRASFERIMENTI DELLO STATO													
E22110-01	Contributo dello Stato per associazione opitare	84.749.400	0	0	84.749.400	0	0	0	0	0	0	0	-84.749.400	
E22110-02	Contributo dello Stato L.1667/2002	0	0	0	0	0	0	0	0	0	0	0	0	
E22110-03	Contributo dello Stato L.4131/1995	0	0	0	0	0	0	0	0	0	0	0	0	
E22110	Finanziamento dello stato per esecuzione di opere infrastrutturali	84.749.400	0	0	84.749.400	0	0	0	0	0	0	0	-84.749.400	
E22120-01	Contributo dello Stato per straordinaria manutenzione	0	0	0	0	0	0	0	0	0	0	0	0	
E22120	Concorso da parte dello Stato per spese di manutenzione straordinaria delle parti comuni in ambito portuale (comprensivo la	0	0	0	0	0	0	0	0	0	0	0	0	
E22.2	Categoria 2.2.2 - TRASFERIMENTI DELLA REGIONE													
E22210-01	Contributo della Regione	84.749.400	0	0	84.749.400	18.981.434	3.812.113	19.973.447	1.634.471	0	0	0	-64.749.400	
E22210	Contributo della Regione Sicilia	84.749.400	0	0	84.749.400	18.981.434	3.812.113	19.973.447	1.634.471	0	0	0	-64.749.400	
E3	TITOLO III - PARTITE DI GIRO													
E3.1	Categoria 3.1.1 - ENTRATE AVENTI NATURA DI PARTITE DI GIRO													
E31110-01	Risultato esercizi	600.000	0	0	600.000	477.157	0	477.157	0	0	0	0	-122.843	
E31110	Risultato esercizi	600.000	0	0	600.000	477.157	0	477.157	0	0	0	0	-122.843	
E31120-01	Risultato esercizi ed assistenziali	500.000	0	0	500.000	109.854	0	109.854	0	0	0	0	-390.156	
E31120	Risultato esercizi ed assistenziali	500.000	0	0	500.000	109.854	0	109.854	0	0	0	0	-390.156	
E31130-01	Risultato diversi	15.000	0	0	15.000	8.824	0	8.824	0	0	0	0	-6.176	
E31130	Risultato diversi	15.000	0	0	15.000	8.824	0	8.824	0	0	0	0	-6.176	

Autorità Portuale di Augusta

RENDICONTO FINANZIARIO GESTIONALE

Al: 31/12/2012

Dal: 01/01/2012

Anno di Gestione: 2012

30/04/2013

ENTRATE PARTE I

Capitolo		Gestione di Competenza									
Codice	Descrizione	Stanziamento Iniziale	Previsioni			Somme da Accertate			Differenze rispetto alle previsioni		
			Verificazioni (+)	Variazioni (-)	Previsione Assestata	Riscossioni	Da Riscuotere	Accanto	Differenza Previsioni (-)	Differenza Previsioni (+)	Residui (-)
E311760-01	Rimborso di somme pagate per conto terzi	25.000	0	0	25.000	97	0	0	97	0	-24.903
E311760	Rimborso di somme pagate per conto terzi	25.000	0	0	25.000	97	0	0	97	0	-24.903
E311770-01	Partite in sospeso	100.000	0	0	100.000	4.121	0	0	4.121	0	-95.879
E311770	Partite in sospeso	100.000	0	0	100.000	4.121	0	0	4.121	0	-95.879
E311760-01	Restituzione fondo economico a fine esercizio	10.000	0	0	10.000	2.500	0	0	2.500	0	-7.500
E311760	Restituzione fondo economico a fine esercizio	10.000	0	0	10.000	2.500	0	0	2.500	0	-7.500
	TOTALE CATEGORIA	1.250.000	0	0	1.250.000	602.503	0	0	602.503	0	-647.497
	TOTALE TIPOLOGIA	1.250.000	0	0	1.250.000	602.503	0	0	602.503	0	-647.497
	Totale Generale Entrate	104.879.400	0	0	104.879.400	16.883.937	3.612.013	20.475.990	1.524.471	1.524.471	-86.027.321

Autorità Portuale di Augusta

RENDICONTO FINANZIARIO GESTIONALE

Anno di Gestione: 2012

30/04/2013

Data: 01/01/2012

USCITE PARTE I

Codice	Descrizione	Capitolo		Previsioni		Gestione di Competenza			Somma da Impiagnare		Differenze rispetto alle previsioni	
		Storamento iniziale	Variazioni (+)	Variazioni (-)	Previsione Assoluta	Pagamenti	Da Pagare	Impegnato	Differenza Previsioni (A)	Residui Differenza Previsioni (C)		
UI	UPB 1 - TITOLO I - USCITE CORRENTI											
UI1.1	Categoria 1.1.1 - USCITE PER GLI ORGANI DELL'ENTE											
UI1101-01	Indennità di carica e rimborso spese al Presidente dell'Autorità Portuale	270.000	0	0	270.000	231.004	885	231.889	0			-38.111
UI1110	Indennità di carica e rimborso spese al Presidente dell'Autorità Portuale	270.000	0	0	270.000	231.004	885	231.889	0			-38.111
UI1120-01	Indennità di carica e rimborso ai membri del Comitato Portuale e Commissione consultiva	70.000	0	0	70.000	12.263	0	12.263	0			-57.738
UI1120-01	Indennità di carica e rimborso spese agli organi di controllo	57.500	0	0	57.500	48.200	726	48.926	0			-8.274
UI1120	Indennità di carica e rimborso spese agli organi di controllo	67.500	0	0	67.500	48.200	726	48.926	0			-8.274
	TOTALE CATEGORIA 1.1.1	397.500	0	0	397.500	291.467	1.611	293.078	0			-104.422
UI1.2	Categoria 1.1.2 - ONERI PER IL PERSONALE IN ATTIVITÀ DI SERVIZIO											
UI1210-01	Emolumenti, Segretario Generale	160.000	0	0	160.000	154.399	0	154.399	0			-5.601
UI1210-02	Rimborso missioni Segretario Generale	30.000	0	0	30.000	11.939	270	11.979	0			-18.021
UI1210	Emolumenti e rimborso missioni Segretario Generale	190.000	0	0	190.000	166.338	270	166.965	0			-23.032
UI1220-01	Emolumenti fissi al personale dipendente	1.007.000	0	0	1.007.000	584.174	0	584.174	0			-422.826
UI1220	Emolumenti fissi al personale dipendente	1.007.000	0	0	1.007.000	584.174	0	584.174	0			-422.826
UI1230-01	Contributi per lavoro subordinato	16.781	0	0	16.781	6.342	0	6.342	0			-10.439
UI1230	Emolumenti variabili al personale dipendente	16.781	0	0	16.781	6.342	0	6.342	0			-10.439
UI1240-01	Indennità e rimborso per missioni	6.597	40.000	0	46.597	39.787	2.626	42.414	0			-4.183
UI1240	Indennità e rimborso per missioni	6.597	40.000	0	46.597	39.787	2.626	42.414	0			-4.183
UI1250-01	Altri oneri per il personale	20.000	0	0	20.000	0	1.530	1.530	0			-18.470
UI1250	Altri oneri per il personale	20.000	0	0	20.000	0	1.530	1,530	0			-18.470
UI1260-01	Spese per organo costi per il personale e partecipazioni a spese per corsi	300	0	0	300	0	0	0	0			-300
UI1260	Spese per organizzazione di corsi per il personale e partecipazioni a spese per corsi inforti del ENP	300	0	0	300	0	0	0	0			-300
UI1270-01	Oneri previdenziali ed assicurativi a carico dell'Ente	638.045	0	0	638.045	292.039	65.748	292.487	0			-343.555
UI1270-01	Oneri previdenziali ed assicurativi a carico dell'Ente	94.370	0	0	94.370	52.459	13.115	65.271	0			-32.095
UI1270-04	Imposta sostitutiva su IFR	2.400	0	0	2.400	889	346	1.235	0			-1.165
UI1270	Oneri previdenziali, assistenziali e fiscali a carico dell'Ente	728.824	0	0	728.824	276.284	73.908	350.192	0			-376.631
UI1280-01	Oneri della contribuzione determinata o aziendale	426.100	0	0	426.100	278.172	0	278.172	0			-147.928
UI1280	Oneri della contribuzione determinata o aziendale	426.100	0	0	426.100	278.172	0	278.172	0			-147.928
UI1290-01	Oneri derivanti da rinnovi contrattuali	195.800	0	40.000	155.800	11.951	0	11.951	0			-143.849
UI1290	Oneri derivanti da rinnovi contrattuali	195.800	0	40.000	155.800	11.951	0	11.951	0			-143.849
	TOTALE CATEGORIA 1.1.2	2.989.202	40.000	0	2.989.202	1.363.399	78.347	1.441.738	0			-1.167.852
UI1.3	Categoria 1.1.3 - USCITE PER L'ACQUISTO DI BENI DI CONSUMO											
UI1310-01	Manutenzione, lessaggio auto	3.800	0	0	3.800	1.133	1.736	2.871	0			-629
UI1310-02	Acquisto carburanti e lubrificanti auto	6.000	0	0	6.000	5.949	0	5.949	0			-51
UI1310	Spese commesse con l'utilizzo dei mezzi di trasporto (autoveicoli, ciclomotori ecc.)	9.800	0	0	9.800	7.043	1.766	8.821	0			-979
UI1320-01	Spese di manutenzione edifici in uso ed opere di manutenzione ordinaria ed straordinaria dei locali a disposizione dell'Autorità Portuale	20.000	0	0	20.000	0	17.877	17.877	0			-2.123
UI1320	Spese di manutenzione edifici in uso ed opere di manutenzione ordinaria ed straordinaria dei locali a disposizione dell'Autorità Portuale	20.000	0	0	20,000	0	17,877	17,877	0			-2,123
UI1330-01	Spese di pulizia uffici e pertinenze	70.000	0	0	70,000	8,635	0	8,635	0			-61,365
UI1330-02	Spese di pulizia uffici e pertinenze	60.000	0	0	60,000	1,471	0	1,471	0			-58,529
UI1330-03	Spese di pulizia uffici e pertinenze	40.000	0	0	40,000	10,158	0	10,158	0			-29,842
UI1330-04	Spese di pulizia uffici e pertinenze	170.000	0	0	170,000	20,841	26,647	47,488	0			-122,512
UI1340-01	Locazioni passive	15.000	0	0	15,000	200	0	200	0			-14,800
UI1340	Locazioni passive	15.000	0	0	15,000	200	0	200	0			-14,800
UI1350-11	Consulenze diverse	548	0	0	548	0	0	0	0			-548
UI1350-11	Consulenze diverse	548	0	0	548	0	0	0	0			-548
UI1356	Spese per consulenze, studi ed altri analoghe prestazioni professionali	548	0	0	548	0	0	0	0			-548

30/04/2013

Anno di Gestione: 2012

Al: 31/12/2012

Dal: 01/01/2012

Autorità Portuale di Augusta

RENDICONTO FINANZIARIO GESTIONALE

USCITE PARTE I

Codice	Descrizione	Stanciamiento Iniziale					Previsioni			Somme da Impiegare				Differenzia rispetto alle previsioni		Residui
		Variazioni (+)	Verificazioni (-)	Previsione Assoluta	Pagamenti	Da Pagare	Impegnato	Differenzia Previsioni (-)	Differenzia Previsioni (+)							
U113160-02	Utensili telefoniche	50.000	0	50.000	7.007	1.854	8.082	0	41.935	0	0	0	0	0	-41.935	0
U113160-03	Energia elettrica agli uffici	25.000	0	25.000	0	0	0	0	25.000	0	0	0	0	0	-25.000	0
U113160-04	Arreda per ufficio	25.000	0	25.000	0	0	0	0	1.447	1.447	1.447	0	0	0	-23.553	0
U113160-07	Utensili telefoniche mobili	25.000	0	25.000	0	0	0	0	7.858	7.858	7.858	0	0	0	-23.141	0
U113160	Utensili varie	125.000	0	125.000	0	0	0	0	8.351	8.351	8.351	0	0	0	-113.649	0
U113170-01	Materiale economico e facile consumo	45.000	0	45.000	12.347	0	0	0	11.398	3.107	11.398	0	0	0	-113.832	0
U113170	Materiale economico e facile consumo	45.000	0	45.000	12.347	0	0	0	12.347	0	12.347	0	0	0	-32.653	0
U113180-01	Periodici, riviste e pubblicazioni	10.000	0	10.000	1.613	0	0	0	851	851	851	0	0	0	-7.736	0
U113180	Periodici, riviste e pubblicazioni	10.000	0	10.000	1.613	0	0	0	2.064	2.064	2.064	0	0	0	-7.736	0
U113190-01	Spese postali	15.000	0	15.000	2.476	0	0	0	80	80	80	0	0	0	-12.444	0
U113190	Spese postali	15.000	0	15.000	2.476	0	0	0	80	80	80	0	0	0	-12.444	0
U113100-01	Spese diverse	95.000	0	95.000	9.194	0	0	0	9.194	9.194	9.194	0	0	0	-85.806	0
U113100-02	Spese per servizi informatici e telematico	25.000	0	25.000	8.054	0	0	0	8.054	8.054	8.054	0	0	0	-16.946	0
U113100-03	Spese per servizi informatici e telematico	25.000	0	25.000	8.054	0	0	0	8.054	8.054	8.054	0	0	0	-16.946	0
U113100-04	Spese per servizi informatici e telematico	15.000	0	15.000	0	0	0	0	0	0	0	0	0	0	-15.000	0
U113100-05	Spese per servizi informatici e telematico	15.000	0	15.000	0	0	0	0	0	0	0	0	0	0	-15.000	0
U113100-06	Spese per servizi informatici e telematico	15.000	0	15.000	18.413	0	0	0	13.600	13.600	32.013	0	0	0	-17.997	0
U113100-07	Spese per servizi informatici e telematico	295.000	0	295.000	43.251	0	0	0	905.000	13.600	56.851	0	0	0	-149.189	0
U113100	Spese diverse connesse al funzionamento degli uffici	40.000	0	40.000	83	0	0	0	83	0	83	0	0	0	-39.817	0
U113130	Spese per affitti di corredo per il personale dipendente	40.000	0	40.000	83	0	0	0	83	0	83	0	0	0	-39.817	0
U113140-01	Premi di assicurazione	83.000	0	83.000	3.771	0	0	0	3.771	0	3.771	0	0	0	-79.229	0
U113140	Premi di assicurazione	83.000	0	83.000	3.771	0	0	0	3.771	0	3.771	0	0	0	-79.229	0
U113160-01	Spese di rappresentanza	719	0	719	719	0	0	0	719	0	719	0	0	0	0	0
U113160	Spese di rappresentanza	719	0	719	719	0	0	0	719	0	719	0	0	0	0	0
U113170-01	Spese legali, giudiziarie e varie	500.000	0	500.000	25.116	0	0	0	5.961	5.961	33.679	0	0	0	-331.602	0
U113170	Spese legali, giudiziarie e varie	500.000	0	500.000	25.116	0	0	0	5.961	5.961	33.679	0	0	0	-331.602	0
U113170	Spese legali, giudiziarie e varie	1.340.168	0	1.340.168	134.362	0	0	0	195.772	72.261	195.039	0	0	0	-907.753	0
TOTALE CATEGORIA																
U121	Categoria 1.2.1 - USCITE PER PRESTAZIONI ISTITUZIONALI															
U12101-02	Servizio idrico e servizio di pulizia	200.000	0	200.000	54.495	0	0	0	332.323	332.323	186.818	0	0	0	-13.182	0
U12101-04	Servizio di illuminazione	150.000	0	150.000	11.636	0	0	0	15.605	15.605	3.969	0	0	0	-134.395	0
U12110	Prestazioni di terzi per la gestione dei servizi portuali - spese per utenze portuali	350.000	0	350.000	86.131	0	0	0	136.992	136.992	202.493	0	0	0	-147.577	0
U12120-01	Prestazioni di terzi per manutenzione, riparazioni, addebiamenti diversi	350.000	0	350.000	18.026	0	0	0	32.393	32.393	50.419	0	0	0	-299.981	0
U12120	Prestazioni di terzi per manutenzione, riparazioni, addebiamenti diversi	350.000	0	350.000	18.026	0	0	0	32.393	32.393	50.419	0	0	0	-299.981	0
U12140-01	Spese pubblicità, promozione e di propaganda	250.000	0	250.000	125.052	0	0	0	194.855	194.855	0	0	0	0	-65.145	0
U12140	Spese pubblicitarie, promozionali e di propaganda	250.000	0	250.000	125.052	0	0	0	194.855	194.855	0	0	0	0	-65.145	0
U12150-01	Spese per la vigilanza portuale	270.000	0	270.000	28.356	0	0	0	283.091	283.091	0	0	0	0	-999	0
U12150	Spese per la vigilanza portuale	270.000	0	270.000	28.356	0	0	0	283.091	283.091	0	0	0	0	-999	0
TOTALE CATEGORIA																
U122	Categoria 1.2.2 - TRASFERIMENTI PASSIVI															
U122710-01	Diritti associativi	75.000	0	75.000	61.783	0	0	0	61.783	0	61.783	0	0	0	-13.217	0
U12210	Contributi aventi influenza sullo sviluppo dell'attività portuale	75.000	0	75.000	61.783	0	0	0	61.783	0	61.783	0	0	0	-13.217	0
U12220-01	Contrib. per lo sviluppo dell'attività portuale	0	128.000	128.000	0	0	0	0	128.000	128.000	0	0	0	0	0	0
U12220	Contributi allo sviluppo dell'attività portuale	0	128.000	128.000	0	0	0	0	128.000	128.000	0	0	0	0	0	0
U12230-04	Veramento riduzione spese L. 133/08	50.000	0	50.000	31.772	0	0	0	75.285	3.100	78.385	0	0	0	-3.397	0
U12230-05	Veramento al Bilancio dello Stato per norme di legge	50.000	0	50.000	31.772	0	0	0	75.285	3.100	78.385	0	0	0	-3.397	0
U12230	Veramento al Bilancio dello Stato per norme di legge	50.000	0	50.000	31.772	0	0	0	75.285	3.100	78.385	0	0	0	-3.397	0
U12230	Veramento al Bilancio dello Stato per norme di legge	125.000	0	125.000	159.772	0	0	0	137.066	131.100	268.165	0	0	0	-16.604	0
TOTALE CATEGORIA																
U123	Categoria 1.2.3 - ONERI FINANZIARI															
U12310-01	Interessi passivi: spese e commissioni bancario	1.500	0	1.500	0	0	0	0	1.500	0	1,500	0	0	0	-1,500	0
U12310	Interessi passivi: spese e commissioni bancario	1,500	0	1,500	0	0	0	0	1,500	0	1,500	0	0	0	-1,500	0
TOTALE CATEGORIA																

Autorità Portuale di Augusta

RENDICONTO FINANZIARIO GESTIONALE

Anno di Gestione: 2012

Al: 31/12/2012

Data: 01/01/2012

USCITE PARTE I

30/04/2013

Capitolo		Previsioni				Somme da Impiegare				Differenze rispetto alle previsioni	
Descrizione	Stanziamiento iniziale	Variazioni (+)	Variazioni (-)	Provisioni Assestata	Pagamenti	Da Pagare	Impegnato	Differenza previsioni	Residui	Differenza previsioni	Differenza previsioni
U1.2.4 Categoria 1.2.4 - ONERI TRIBUTARI											
U12410-01 Imposte, tasse e tributi vari	15.000	0	0	15.000	938	0	938	0	0	-14.062	
U12410 Imposte, tasse e tributi vari	15.000	0	0	15.000	938	0	938	0	0	-14.062	
U1.2.5 Categoria 1.2.5 - POSTE CORRETTIVE E COMPENSATIVE DI ENTRATE CORRENTI											
U12510-01 Realizzazioni e rimborsi diversi	10.000	0	0	10.000	0	0	0	0	0	-10.000	
U12510 Realizzazioni e rimborsi diversi	10.000	0	0	10.000	0	0	0	0	0	-10.000	
U1.2.6 Categoria 1.2.6 - USCITE NON CLASSIFICABILI IN ALTRE VOCI											
U12610-01 Spese per liti, arbitraggi, risarcimenti ed accessori	300.000	0	0	300.000	0	0	0	0	0	-300.000	
U12610 Spese per liti, arbitraggi, risarcimenti ed accessori	300.000	0	0	300.000	0	0	0	0	0	-300.000	
U12620 Fondo di riserva	50.000	0	0	50.000	0	0	0	0	0	-50.000	
U12620 Oneri vari straordinari	20.000	0	0	20.000	0	0	0	0	0	-20.000	
U12630 Oneri vari straordinari	20.000	0	0	20.000	0	0	0	0	0	-20.000	
U12640-01 Spese per realizzo della entrata	200.000	0	0	200.000	950	950	1.598	0	0	-198.402	
U12640 Spese per realizzo della entrata	200.000	0	0	200.000	950	950	1.598	0	0	-198.402	
U1.4.2 Categoria 1.4.2 - ACCANTONAMENTO AL TRATTAMENTO DI FINE RAPPORTO											
U14210-01 Accantonamento al trattamento di fine rapporto	82.000	0	0	82.000	0	0	0	0	0	-82.000	
U14210 Accantonamento al trattamento di fine rapporto	82.000	0	0	82.000	0	0	0	0	0	-82.000	
TOTALE CATEGORIA	6.150.370	198.772	174.382	6.175.760	2.156.839	753.503	2.910.341	0	0	-3.265.418	
U2 UPB 2 - TITOLO II - SPESE IN CONTO CAPITALE											
U2.1.1 Categoria 2.1.1 - ACQUISIZIONE DI BENI DI USO DUREVOLE ED OPERE IMMOBILIARI E INVESTIMENTI											
U2110-01 Opere a fabbricati appaionate e manutenzione straordinaria	62.500.000	0	0	62.500.000	0	0	0	0	0	-62.500.000	
U2110-02 Opere a fabbricati appaionate e manutenzione straordinaria	47.000.000	0	0	47.000.000	37.093	213.014	261.007	0	0	-46.748.993	
U2110 Opere a fabbricati appaionate e manutenzione straordinaria	109.500.000	0	0	109.500.000	37.093	213.014	261.007	0	0	-128.248.993	
U21120-01 Lavori di straordinaria manutenzione	12.000.000	0	0	12.000.000	132.256	941.080	1.073.336	0	0	-10.926.664	
U21120 Lavori di straordinaria manutenzione	12.000.000	0	0	12.000.000	132.256	941.080	1.073.336	0	0	-10.926.664	
U21125-01 Lavori di manutenzione straordinaria degli immobili	76.000	0	0	76.000	0	0	0	0	0	-76.000	
U21125 Lavori di manutenzione straordinaria degli immobili dell'Autorità Portuale	76.000	0	0	76.000	0	0	0	0	0	-76.000	
TOTALE CATEGORIA	141.176.000	0	0	141.176.000	169.349	1.154.095	1.324.344	0	0	-140.251.856	
U2.1.2 Categoria 2.1.2 - ACQUISIZIONE DI IMMOBILIZZAZIONI TECNICHE											
U21210-01 Acquisto di attrezzature e macchinari	600.000	0	50.000	550.000	0	4.852	4.852	0	0	-545.148	
U21210 Acquisto di attrezzature e macchinari	600.000	0	50.000	550.000	0	4.852	4.852	0	0	-545.148	
U21220-01 Acquisto di autoveicoli	0	50.000	0	50.000	20.900	0	20.900	0	0	-29.100	
U21220 Acquisto di autoveicoli	0	50.000	0	50.000	20.900	0	20.900	0	0	-29.100	
U21240-01 Acquisto di beni immateriali	300.000	0	0	300.000	0	0	0	0	0	-300.000	
U21240 Acquisto di beni immateriali (progetti, brevetti)	300.000	0	0	300.000	0	0	0	0	0	-300.000	
U21245-01 Impianti Portuali	2.850.000	0	0	2.850.000	0	0	0	0	0	-2.850.000	
U21245 Impianti Portuali	2.850.000	0	0	2.850.000	0	0	0	0	0	-2.850.000	
U21255-01 Acquisto mobili e macchine d'ufficio	600.000	0	0	600.000	18.371	8.134	26.505	0	0	-573.026	
U21255 Acquisto mobili e macchine d'ufficio	600.000	0	0	600.000	18.371	8.134	26.505	0	0	-573.026	
TOTALE CATEGORIA	4.250.000	50.000	50.000	4.350.000	39.271	12.986	52.257	0	0	-4.197.743	

Foglio 5

Autorità Portuale di Augusta

RENDICONTO FINANZIARIO GESTIONALE

Data: 01/01/2012 At: 31/12/2012

Anno di Gestione: 2012

30/04/2013

Codice	Descrizione	Gestione di Competenza										Differenza rispetto alle previsioni Residui	
		Previsioni					Somme da Impugnare					Differenza Previsioni	Differenza Previsioni
		Stanziam. Iniziale	Variazioni (+)	Variazioni (-)	Provisione Assediata	Pagamenti	Da Pagare	Inneonato	(*)	(*)			
US 1.5	Categoria 2.1.5 - INDENNITÀ DI ANZIANITÀ E SIMILARI DOVUTE AL PERSONALE CESSATO DAL SERVIZIO.	15.000	0	0	15.000	0	0	0	0	0	0	0	-15.000
US1530-01	IFR	15.000	0	0	15.000	0	0	0	0	0	0	0	-15.000
US1530	Indennità di anzianità	148.841.000	50.000	50.000	148.841.000	208.620	1.167.881	1.376.501	0	0	0	0	-144.464.599
TOTALE CATEGORIA...	TOTALE TITOLO...												
US 3	UPB 3 - TITOLO III - PARTITE DI GIRO												
US 3.1	Categoria 3.1.1 - USCITE AVENTI NATURA DI GIRO												
US3170-01	Risorse erariali	600.000	0	0	600.000	368.865	108.291	477.157	0	0	0	0	-122.843
US3170	Risorse erariali	600.000	0	0	600.000	368.865	108.291	477.157	0	0	0	0	-122.843
US1120-01	Risorse previdenziali ed assistenziali	500.000	0	0	500.000	46.333	23.471	109.804	0	0	0	0	-390.166
US1120	Risorse previdenziali ed assistenziali	500.000	0	0	500.000	46.333	23.471	109.804	0	0	0	0	-390.166
US1130-01	Risorse diverse	15.000	0	0	15.000	8.924	0	8.924	0	0	0	0	-6.176
US1130	Risorse diverse	15.000	0	0	15.000	8.924	0	8.924	0	0	0	0	-6.176
US1160-01	Somme pagate per conto terzi	25.000	0	0	25.000	97	0	97	0	0	0	0	-24.903
US1160	Somme pagate per conto terzi	25.000	0	0	25.000	97	0	97	0	0	0	0	-24.903
US1170-01	Partite in sospeso	100.000	0	0	100.000	2.621	1.500	4.121	0	0	0	0	-95.879
US1170	Partite in sospeso	100.000	0	0	100.000	2.621	1.500	4.121	0	0	0	0	-95.879
US1190-01	Anticipazione fondo economato	10.000	0	0	10.000	2.500	0	2.500	0	0	0	0	-7.500
US1190	Anticipazione fondo economato	10.000	0	0	10.000	2.500	0	2.500	0	0	0	0	-7.500
TOTALE CATEGORIA...	TOTALE TITOLO...	1.250.000	0	0	1.250.000	489.240	133.262	602.502	0	0	0	0	-647.497
TOTALE CATEGORIA...	TOTALE TITOLO...	1.250.000	0	0	1.250.000	489.240	133.262	602.502	0	0	0	0	-647.497
Totale Generale Uscite		153.241.370	224.382	224.382	153.266.780	2.034.699	2.094.745	4.890.445	0	0	0	0	-148.377.315

Autorità Portuale di Augusta

RENDICONTO FINANZIARIO GESTIONALE

ENTRATE PARTE II

Dal: 01/01/2012

Al: 31/12/2012

Anno di Gestione: 2012

30/04/2013

Codice	Descrizione	Gestione dei Residui Attivi				Variazioni			Gestione di Cassa			
		Terzo Esercizio	Riscossioni	Da Riscossioni	Totale	Variazioni Residui +	Variazioni Residui -	Provisioni Assestate	Riscossioni	Differenza previsioni Previdenti (+)	Differenza Previdenti (-)	Totale Residui
E31120-01	Ritenute previdenziali ed assistenziali	0	0	0	0	0	0	500.000	109.804	0	390.196	0
E31120	Ritenute previdenziali ed assistenziali	0	0	0	0	0	0	500.000	109.804	0	390.196	0
E31120-01	Ritenute diverse	0	0	0	0	0	0	15.000	8.824	0	6.176	0
E31130	Ritenute diverse	0	0	0	0	0	0	15.000	8.824	0	6.176	0
E31160-01	Rimborso di somme pagate per conto terzi	0	0	0	0	0	0	25.000	97	0	24.903	0
E31160	Rimborso di somme pagate per conto terzi	0	0	0	0	0	0	25.000	97	0	24.903	0
E31170-01	Perite in sospeso	7.684	0	7.684	7.684	0	0	107.684	4.121	0	103.563	7.684
E31170	Perite in sospeso	7.684	0	7.684	7.684	0	0	107.684	4.121	0	103.563	7.684
E31180-01	Restituzione fondo economato a fine esercizio	0	0	0	0	0	0	10.000	2.500	0	7.500	0
E31180	Restituzione fondo economato a fine esercizio	0	0	0	0	0	0	10.000	2.500	0	7.500	0
E31180-01	Restituzione fondo economato a fine esercizio	7.684	0	7.684	7.684	0	0	1.257.684	602.503	0	655.181	7.684
E31180	Restituzione fondo economato a fine esercizio	7.684	0	7.684	7.684	0	0	1.257.684	602.503	0	655.181	7.684
TOTALE CATEGORIA ENTRATE		38.414.520	2.767.160	35.675.448	38.442.028	0	1.892	100.862.043	19.431.177	0	81.431.826	39.487.461
TOTALE TIPOLOGIA												
Totale Generale Entrate												

Autorità Portuale di Augusta

RENDICONTO FINANZIARIO GESTIONALE

Del: 01/01/2012

Arno di Gestione: 2012

30/04/2013

USCITE PARTE II

Codice	Descrizione	Capitolo			Gestione dei Residui Passivi			Variazioni			Gestione di Cassa			Differenza/Previsioni (%)	Differenza rispetto alle Previsioni (%)	Tabale Residui
		Inizio Esercizio	Pagamenti	Da/Pagare	Totale	Variazioni Residui	Variazioni Residui	Previsione Assoluta	Pagamenti	Differenza/Previsioni (%)	Differenza/Previsioni (%)	Previsioni (%)				
U1.1	UPB 1 - TITOLO I - USCITE CORRENTI															
U1.1.1	Categoria 1.1.1 - USCITE PER GLI ORGANI DELL'ENTE															
U11100-01	Indennità di carica e rimborso spese al Presidente dell'Autorità	1.340	1.340	0	1.340	0	0	0	0	0	231.340	232.344	0	38.996	885	
U11110	Indennità di carica e rimborso spese al Presidente dell'Autorità	1.340	1.340	0	1.340	0	0	0	0	0	271.340	232.344	0	36.846	855	
U11120-01	Indennità di carica e rimborso spese ai membri del Comitato Portuale	0	0	0	0	0	0	0	0	0	70.000	12.263	0	57.738	0	
U11120	Indennità di carica e rimborso spese ai membri del Comitato Portuale e Commissioni consultive	0	0	0	0	0	0	0	0	0	70.000	12.263	0	57.738	0	
U11130-01	Indennità di carica e rimborso spese agli organi di controllo	0	0	0	0	0	0	0	0	0	57.500	48.200	0	9.300	726	
U11130	Indennità di carica e rimborso spese agli organi di controllo	0	0	0	0	0	0	0	0	0	57.500	48.200	0	9.300	726	
	TOTALE CATEGORIA...	1.340	1.340	0	1.340	0	0	0	0	0	398.340	292.607	0	106.033	1.611	
U1.1.2	Categoria 1.1.2 - ONERI PER IL PERSONALE IN ATTIVITA' DI SERVIZIO															
U11210-01	Emolumenti, Stipendio Generale	0	0	0	0	0	0	0	0	0	160.000	154.890	0	5.010	0	
U11210-02	Rimborso missioni, Stipendio Generale	0	0	0	0	0	0	0	0	0	30.000	11.689	0	18.311	279	
U11210	Emolumenti e rimborso missioni Stipendio Generale	0	0	0	0	0	0	0	0	0	190.000	166.579	0	23.421	278	
U11220-01	Emolumenti, Isai a personale dipendente	0	0	0	0	0	0	0	0	0	1.007.000	594.174	0	422.826	0	
U11220	Emolumenti Isai al personale dipendente	0	0	0	0	0	0	0	0	0	1.007.000	594.174	0	422.826	0	
U11230-01	Compensi per lavoro straordinario	0	0	0	0	0	0	0	0	0	16.781	6.342	0	10.439	0	
U11230	Emolumenti variabili al personale dipendente	0	0	0	0	0	0	0	0	0	16.781	6.342	0	10.439	0	
U11240-01	Indennità e rimborso per missioni	686	686	0	686	0	0	0	0	0	46.597	40.473	0	6.124	2.626	
U11240	Indennità e rimborso per missioni	686	686	0	686	0	0	0	0	0	46.597	40.473	0	6.124	2.626	
U11250-01	Altri oneri per il personale	1.530	1.530	0	1.530	0	0	0	0	0	21.530	1.530	0	20.000	1.530	
U11250	Altri oneri per il personale	1.530	1.530	0	1.530	0	0	0	0	0	21.530	1.530	0	20.000	1.530	
U11260-01	Spese per organico per il personale e partecipazioni a spese per	7.895	7.895	0	7.895	0	0	0	0	0	8.195	7.895	0	300	0	
U11260	Spese per organizzazione e corsi per il personale e partecipazioni a spese per corsi indotti da Eni	7.895	7.895	0	7.895	0	0	0	0	0	8.195	7.895	0	300	0	
U11270-01	Oneri previdenziali ed assistenziali a carico dell'Ente	17.354	17.354	0	17.354	0	0	0	0	0	64.398	240.293	0	403.106	86.748	
U11270-03	Imposta sostitutiva su TFR	8.514	8.514	0	8.514	0	0	0	0	0	109.214	11.403	0	13.811	13.811	
U11270-04	Imposta sostitutiva su TFR	8.514	8.514	0	8.514	0	0	0	0	0	109.214	11.403	0	13.811	13.811	
U11270	Oneri previdenziali, assistenziali e fiscali a carico dell'Ente	24.826	24.826	0	24.826	0	0	0	0	0	751.606	301.110	0	450.539	73.908	
U11280-01	Oneri della contrattazione decentrata o istanziale	86.577	86.577	0	86.577	0	0	0	0	0	441.100	364.748	0	76.352	0	
U11280	Oneri della contrattazione decentrata o istanziale	86.577	86.577	0	86.577	0	0	0	0	0	441.100	364.748	0	76.352	0	
U11290-01	Oneri derivanti da finanziamenti contrattuali	0	0	0	0	0	0	0	0	0	155.600	11.951	0	143.649	0	
U11290	Oneri derivanti da finanziamenti contrattuali	0	0	0	0	0	0	0	0	0	155.600	11.951	0	143.649	0	
	TOTALE CATEGORIA...	121.514	121.514	0	121.514	0	0	0	0	0	2.639.453	1.464.913	0	1.159.540	76.341	
U1.1.3	Categoria 1.1.3 - USCITE PER L'ACQUISTO DI BENI DI CONSUMO E DI SERVIZIO															
U11310-01	Acquisto carburanti e lubrificanti auto	0	0	0	0	0	0	0	0	0	3.800	1.131	0	2.667	1.738	
U11310-02	Acquisto carburanti e lubrificanti auto	0	0	0	0	0	0	0	0	0	6.000	5.949	0	51	0	
U11310	Spese commesse con l'utilizzo dei mezzi di trasporto (autoveicoli, ciclomotori ecc.)	0	0	0	0	0	0	0	0	0	9.800	7.083	0	2.717	1.738	
U11320-01	Spese di manutenzione edifici, arredi ed opere	564	564	0	564	0	0	0	0	0	20.584	0	0	20.584	18.462	
U11320	Lavori di manutenzione, riparazione, sostituzioni dei locali a	564	564	0	564	0	0	0	0	0	20.584	0	0	20.584	18.462	
U11330-01	Spese di pulizia uffici e pertinenze	13.183	13.183	0	13.183	0	0	0	0	0	63.182	21.988	0	41.194	25.778	
U11330-02	Spese di pulizia uffici e pertinenze	617	442	0	442	0	0	0	0	0	60.617	2.313	0	58.305	670	
U11330-03	Manutenzione mobili, macchine ed arredi per ufficio	4.792	4.792	0	4.792	0	0	0	0	0	44.792	14.951	0	29.841	29.841	
U11330-04	Spese di manutenzione e riparazione dei beni a disposizione	18.572	18.396	0	18.396	0	0	0	0	0	186.572	39.237	0	148.335	36.647	
U11330	Lavori di manutenzione e riparazione dei beni a disposizione	18.572	18.396	0	18.396	0	0	0	0	0	186.572	39.237	0	148.335	36.647	
U11340-01	Locazioni passivi	0	0	0	0	0	0	0	0	0	15.000	200	0	14.800	0	
U11340	Locazioni passivi	0	0	0	0	0	0	0	0	0	15.000	200	0	14.800	0	
U11350-01	Consumo diversi	4.200	4.200	0	4.200	0	0	0	0	0	4.948	4.200	0	748	0	
U11350-03	Consumo amministrativo	0	0	0	0	0	0	0	0	0	4.948	4.200	0	748	0	
U11350	Consumo amministrativo, fuel ed altre analoghe prestazioni professionali	4.200	4.200	0	4.200	0	0	0	0	0	4.948	4.200	0	748	0	

Autonità Portuale di Augusta

RENDICONTO FINANZIARIO GESTIONALE

Al: 31/12/2012

Dal: 01/01/2012

Anno di Gestione: 2012

30/04/2013

Capitolo	Gestione dei Residui Passivi				Variazioni				Gestione di Cassa				Differenze rispetto alle previsioni	Differenza Previsioni (L)	Differenza Previsioni (I)	Totale Residui
	Resto Esercizio	Pagamenti	Da Pagare	Totale	Variazioni Residui +	Variazioni Residui -	Previsione Attesa	Pagamenti	Differenza Previsioni (L)	Differenza Previsioni (I)	Totale Residui					
U113100-02 Utilizzo telefoniche	250	250	0	250	0	0	0	0	0	0	50.250	7.257	0	42.993	0	1.054
U113100-03 Energia elettrica navi ufficio	0	0	0	0	0	0	0	0	0	0	25.000	0	0	25.000	0	0
U113100-04 Acciaio per ufficio	0	0	0	0	0	0	0	0	0	0	25.000	0	0	25.000	0	1.447
U113100-07 Utenza telefoniche ricevili	333	333	0	333	0	0	0	0	0	0	25.533	1.667	0	23.746	0	698
U113100-09 Licenze vari	563	563	0	563	0	0	0	0	0	0	124.583	8.844	0	118.739	0	3.107
U113100-01 Materiale economico e facile consumo	336	336	0	336	0	0	0	0	0	0	45.336	12.683	0	32.653	0	0
U113100-01 Materiale economico e facile consumo	336	336	0	336	0	0	0	0	0	0	45.336	12.683	0	32.653	0	0
U113100-01 Periodici, riviste e pubblicazioni	733	733	0	733	0	0	0	0	0	0	10.733	2.346	0	8.387	0	651
U113100-01 Periodici, riviste e pubblicazioni	733	733	0	733	0	0	0	0	0	0	10.733	2.346	0	8.387	0	651
U113100-01 Spese postali	254	254	0	254	0	0	0	0	0	0	10.733	2.346	0	8.387	0	651
U113100-01 Spese postali	254	254	0	254	0	0	0	0	0	0	10.733	2.346	0	8.387	0	651
U113100-01 Spese postali	254	254	0	254	0	0	0	0	0	0	10.733	2.346	0	8.387	0	651
U113100-01 Spese diverse	86.184	66.995	1.954	88.133	0	0	0	0	0	0	16.254	2.730	0	12.524	0	60
U113100-01 Spese diverse	86.184	66.995	1.954	88.133	0	0	0	0	0	0	16.254	2.730	0	12.524	0	60
U113100-01 Spese diverse	86.184	66.995	1.954	88.133	0	0	0	0	0	0	16.254	2.730	0	12.524	0	60
U113100-01 Spese diverse	86.184	66.995	1.954	88.133	0	0	0	0	0	0	16.254	2.730	0	12.524	0	60
U113100-01 Spese diverse	86.184	66.995	1.954	88.133	0	0	0	0	0	0	16.254	2.730	0	12.524	0	60
U113100-01 Spese diverse	86.184	66.995	1.954	88.133	0	0	0	0	0	0	16.254	2.730	0	12.524	0	60
U113100-01 Spese diverse	86.184	66.995	1.954	88.133	0	0	0	0	0	0	16.254	2.730	0	12.524	0	60
U113100-01 Spese diverse	86.184	66.995	1.954	88.133	0	0	0	0	0	0	16.254	2.730	0	12.524	0	60
U113100-01 Spese diverse	86.184	66.995	1.954	88.133	0	0	0	0	0	0	16.254	2.730	0	12.524	0	60
U113100-01 Spese diverse	86.184	66.995	1.954	88.133	0	0	0	0	0	0	16.254	2.730	0	12.524	0	60
U113100-01 Spese diverse	86.184	66.995	1.954	88.133	0	0	0	0	0	0	16.254	2.730	0	12.524	0	60
U113100-01 Spese diverse	86.184	66.995	1.954	88.133	0	0	0	0	0	0	16.254	2.730	0	12.524	0	60
U113100-01 Spese diverse	86.184	66.995	1.954	88.133	0	0	0	0	0	0	16.254	2.730	0	12.524	0	60
U113100-01 Spese diverse	86.184	66.995	1.954	88.133	0	0	0	0	0	0	16.254	2.730	0	12.524	0	60
U113100-01 Spese diverse	86.184	66.995	1.954	88.133	0	0	0	0	0	0	16.254	2.730	0	12.524	0	60
U113100-01 Spese diverse	86.184	66.995	1.954	88.133	0	0	0	0	0	0	16.254	2.730	0	12.524	0	60
U113100-01 Spese diverse	86.184	66.995	1.954	88.133	0	0	0	0	0	0	16.254	2.730	0	12.524	0	60
U113100-01 Spese diverse	86.184	66.995	1.954	88.133	0	0	0	0	0	0	16.254	2.730	0	12.524	0	60
U113100-01 Spese diverse	86.184	66.995	1.954	88.133	0	0	0	0	0	0	16.254	2.730	0	12.524	0	60
U113100-01 Spese diverse	86.184	66.995	1.954	88.133	0	0	0	0	0	0	16.254	2.730	0	12.524	0	60
U113100-01 Spese diverse	86.184	66.995	1.954	88.133	0	0	0	0	0	0	16.254	2.730	0	12.524	0	60
U113100-01 Spese diverse	86.184	66.995	1.954	88.133	0	0	0	0	0	0	16.254	2.730	0	12.524	0	60
U113100-01 Spese diverse	86.184	66.995	1.954	88.133	0	0	0	0	0	0	16.254	2.730	0	12.524	0	60
U113100-01 Spese diverse	86.184	66.995	1.954	88.133	0	0	0	0	0	0	16.254	2.730	0	12.524	0	60
U113100-01 Spese diverse	86.184	66.995	1.954	88.133	0	0	0	0	0	0	16.254	2.730	0	12.524	0	60
U113100-01 Spese diverse	86.184	66.995	1.954	88.133	0	0	0	0	0	0	16.254	2.730	0	12.524	0	60
U113100-01 Spese diverse	86.184	66.995	1.954	88.133	0	0	0	0	0	0	16.254	2.730	0	12.524	0	60
U113100-01 Spese diverse	86.184	66.995	1.954	88.133	0	0	0	0	0	0	16.254	2.730	0	12.524	0	60
U113100-01 Spese diverse	86.184	66.995	1.954	88.133	0	0	0	0	0	0	16.254	2.730	0	12.524	0	60
U113100-01 Spese diverse	86.184	66.995	1.954	88.133	0	0	0	0	0	0	16.254	2.730	0	12.524	0	60
U113100-01 Spese diverse	86.184	66.995	1.954	88.133	0	0	0	0	0	0	16.254	2.730	0	12.524	0	60
U113100-01 Spese diverse	86.184	66.995	1.954	88.133	0	0	0	0	0	0	16.254	2.730	0	12.524	0	60
U113100-01 Spese diverse	86.184	66.995	1.954	88.133	0	0	0	0	0	0	16.254	2.730	0	12.524	0	60
U113100-01 Spese diverse	86.184	66.995	1.954	88.133	0	0	0	0	0	0	16.254	2.730	0	12.524	0	60
U113100-01 Spese diverse	86.184	66.995	1.954	88.133	0	0	0	0	0	0	16.254	2.730	0	12.524	0	60
U113100-01 Spese diverse	86.184	66.995	1.954	88.133	0	0	0	0	0	0	16.254	2.730	0	12.524	0	60
U113100-01 Spese diverse	86.184	66.995	1.954	88.133	0	0	0	0	0	0	16.254	2.730	0	12.524	0	60
U113100-01 Spese diverse	86.184	66.995	1.954	88.133	0	0	0	0	0	0	16.254	2.730	0	12.524	0	60
U113100-01 Spese diverse	86.184	66.995	1.954	88.133	0	0	0	0	0	0	16.254	2.730	0	12.524	0	60
U113100-01 Spese diverse	86.184	66.995	1.954	88.133	0	0	0	0	0	0	16.254	2.730	0	12.524	0	60
U113100-01 Spese diverse	86.184	66.995	1.954	88.133	0	0	0	0	0	0	16.254	2.730	0	12.524	0	60
U113100-01 Spese diverse	86.184	66.995	1.954	88.133	0	0	0	0	0	0	16.254	2.730	0	12.524	0	60
U113100-01 Spese diverse	86.184	66.995	1.954	88.133	0	0	0	0	0	0	16.254	2.730	0	12.524	0	60
U113100-01 Spese diverse	86.184	66.995	1.954	88.133	0	0	0	0	0	0	16.254	2.730	0	12.524	0	60
U113100-01 Spese diverse	86.184	66.995	1.954	88.133	0	0	0	0	0	0	16.254	2.730	0	12.524	0	60
U113100-01 Spese diverse	86.184	66.995	1.954	88.133	0	0	0	0	0	0	16.254	2.730	0	12.524	0	60
U113100-01 Spese diverse	86.184	66.995	1.954	88.133	0	0	0	0	0	0	16.254	2.730	0	12.524	0	60
U113100-01 Spese diverse	86.184	66.995	1.954	88.133	0	0	0	0	0	0	16.254	2.730	0	12.524	0	60
U113100-01 Spese diverse	86.184	66.995	1.954	88.133	0	0	0	0	0	0	16.254	2.730	0	12.524	0	60
U113100-01 Spese diverse	86.184	66.995	1.954	88.133	0	0	0	0	0	0	16.254	2.730	0	12.524	0	60
U113100-01 Spese diverse	86.184	66.995	1.954	88.133	0	0	0	0	0	0	16.254	2.730	0	12.524	0	60
U113100-01 Spese diverse	86.184	66.995	1.954	88.133	0	0	0	0	0	0	16.254	2.730	0	12.524	0	60
U113100-01 Spese diverse	86.184	66.995	1.954	88.133	0	0	0	0	0	0	16.254	2.730	0	12.524	0	60
U113100-01 Spese diverse	86.184	66.995	1.954	88.133	0	0	0	0	0	0	16.254	2.730	0	12.524	0	60
U113100-01 Spese diverse	86.184	66.995	1.95													

Autorità Portuale di Augusta

RENDICONTO FINANZIARIO GESTIONALE

30/04/2013

Anno di Gestione: 2012

31/12/2012

31/12/2012

Codice	Descrizione	Gestione dei Residui Passivi				Gestione di Cassa				Totale Residui		
		Inizio Esercizio	Pagamenti	Da Pagare	Totale	Variazioni		Previsione Assorbibile	Pagamenti		Differenza rispetto alle previsioni (Differenza Previsioni (+))	
						Variazioni Residui +	Variazioni Residui -					
U1.2.4	Categoria 1.2.4 - ONERI TRIBUTARI											
U12410-01	Imposte, tasse e tributi veri	18	18	0	18	0	0	15.018	956	0	14.062	0
U12410	Imposta, tasse e tributi veri	18	18	0	18	0	0	15.018	956	0	14.062	0
	TOTALE CATEGORIA											
U1.2.5	Categoria 1.2.5 - POSTE CORRETTIVE E COMPENSATIVE DI ENTRATE CORRENTI											
U12510-01	Restituzioni a rimborso diversi	0	0	0	0	0	0	10.000	0	0	10.000	0
U12510	Restituzioni a rimborso diversi	0	0	0	0	0	0	10.000	0	0	10.000	0
	TOTALE CATEGORIA											
U1.2.6	Categoria 1.2.6 - USCITE NON CLASSIFICABILI IN ALTRE VOCI											
U12610-01	Spese per illi, arbitraggi, manomissioni ed accessori	0	0	0	0	0	0	200.000	0	0	200.000	0
U12610	Spese per illi, arbitraggi, manomissioni ed accessori	0	0	0	0	0	0	200.000	0	0	200.000	0
U12620-01	Fondo di riserva	0	0	0	0	0	0	50.000	0	0	50.000	0
U12620	Fondo di riserva	0	0	0	0	0	0	50.000	0	0	50.000	0
U12630-01	Oneri vari straordinari	0	0	0	0	0	0	20.000	0	0	20.000	0
U12630	Oneri vari straordinari	0	0	0	0	0	0	20.000	0	0	20.000	0
U12640-01	Spese per realizzo delle entrate	0	0	0	0	0	0	200.000	630	0	199.370	969
U12640	Spese per realizzo delle entrate	0	0	0	0	0	0	200.000	630	0	199.370	969
	TOTALE CATEGORIA											
U1.4.3	Categoria 1.4.3 - ACCANTONAMENTO AL TRATTAMENTO DI FINE RAPPORTO											
U14310-01	Accantonamento al trattamento di fine rapporto	0	0	0	0	0	0	82.000	0	0	82.000	0
U14310	Accantonamento al trattamento di fine rapporto	0	0	0	0	0	0	82.000	0	0	82.000	0
	TOTALE CATEGORIA											
	TOTALE TITOLO	598.974	444.964	128.923	573.907	0	22.057	6.579.095	2.607.823	0	4.071.272	882.425
U2	UPB 3 - TITOLO II - SPESE IN CONTO CAPITALE											
U2.1.1	Categoria 2.1.1 - ACQUISIZIONE DI BENI DI USO DURABILE E INVESTIMENTI											
U21110-01	Onere di acquisto, infrastrutturazioni	22.861.755	860.416	22.175.337	22.861.755	0	0	45.211.755	849.418	0	44.362.337	22.715.337
U21110-02	Onere a bilancio, acquisizione o/o manutenzione straordinaria	10.502.045	814.858	9.687.187	10.494.541	0	7.291	28.002.045	851.951	0	27.150.094	9.483.810
U21110	Onere a bilancio, acquisizione o/o manutenzione straordinaria	33.363.800	1.675.274	31.688.524	33.356.296	0	7.291	73.213.800	1.531.369	0	71.682.431	32.199.147
U21120-01	Lavori di straordinaria manutenzione straordinaria (beni immobiliari - appogliamenti tecnici)	942.718	28.427	914.292	942.718	0	0	12.042.718	100.602	0	11.942.116	1.853.372
U21120	Lavori di straordinaria manutenzione straordinaria (beni immobiliari - appogliamenti tecnici)	942.718	28.427	914.292	942.718	0	0	12.042.718	100.602	0	11.942.116	1.853.372
U21125-01	Lavori di manutenzione straordinaria (beni immobiliari - appogliamenti tecnici)	0	0	0	0	0	0	76.000	0	0	76.000	0
U21125	Lavori di manutenzione straordinaria (beni immobiliari - appogliamenti tecnici)	0	0	0	0	0	0	76.000	0	0	76.000	0
U21125	Previdenze di ferie per manulezioni straordinarie degli immobili dell'Autorità Portuale	34.509.518	1.629.703	32.879.815	34.298.227	0	7.291	86.632.519	1.699.092	0	84.933.427	33.924.519
	TOTALE CATEGORIA											
U2.1.2	Categoria 2.1.2 - ACQUISIZIONE DI IMMOBILIZZAZIONI TECNICHE											
U21210-01	Acquisto di attrezzature e macchinari	14.301	13.201	0	13.201	0	1.100	564.501	13.201	0	551.300	4.852
U21210	Acquisto di attrezzature e macchinari	14.301	13.201	0	13.201	0	1.100	564.501	13.201	0	551.300	4.852
U21220-01	Acquisto di autoveicoli	0	0	0	0	0	0	50.000	20.900	0	29.100	0
U21220	Acquisto di autoveicoli	0	0	0	0	0	0	50.000	20.900	0	29.100	0
U21240-01	Acquisto di beni immateriali	0	0	0	0	0	0	200.000	0	0	200.000	0
U21240	Acquisto di beni immateriali (progetti, brevetti)	0	0	0	0	0	0	200.000	0	0	200.000	0
U21245-01	Impianti Portuali	124.312	9.511	114.800	124.312	0	1	2.974.312	9.511	0	2.964.801	114.800
U21245	Impianti Portuali	124.312	9.511	114.800	124.311	0	1	2.974.312	9.511	0	2.964.801	114.800
U21245-01	Acquisto mobili e macchinaria d'ufficio	0	0	0	0	0	0	900.000	18.371	0	881.629	8.134
U21245	Acquisto mobili e macchinaria d'ufficio	0	0	0	0	0	0	900.000	18.371	0	881.629	8.134
U21245-01	Acquisto mobili e macchine d'ufficio	0	0	0	0	0	0	600.000	18.371	0	581.629	8.134
U21245	Acquisto mobili e macchine d'ufficio	0	0	0	0	0	0	600.000	18.371	0	581.629	8.134
	TOTALE CATEGORIA											
	TOTALE TITOLO	136.613	22.712	114.900	137.572	0	1.101	4.398.615	61.904	0	4.336.629	127.765

Autorità Portuale di Augusta
RENDICONTO FINANZIARIO GESTIONALE

USCITE PARTE II Dal: 01/01/2012 Al: 31/12/2012 Anno di Gestione: 2012 30/04/2013

Codice	Descrizione	Gestione dei Residui Passivi				Gestione di Cassa				
		Inizio Esercizio	Pagamenti	Da Pagare	Totale	Variazioni	Previdenza Asseverata	Pagamenti	Differenza rispetto alle previsioni	Totale Residui
						Variazioni Residui - (+) / Variazioni Residui - (-)			Differenza Previsioni (+) / Differenza Previsioni (-)	
U2.1.5	Categoria 2.1.5 - INDENNITÀ DI ANZIANITÀ E SIMILARI DOVUTE AL PERSONALE CESSATO DAL SERVIZIO.	0	0	0	0	0	0	0	0	0
U2.1.5.00	Indennità di anzianità	0	0	0	0	0	15.000	0	0	15.000
U2.1.5.00.01	IFR	0	0	0	0	0	15.000	0	0	15.000
U2.1.5.00.01.01	IFR	0	0	0	0	0	15.000	0	0	15.000
	TOTALE CATEGORIA	34.446.132	1.552.415	32.894.324	34.436.740	0	31.236.132	1.761.036	0	15.000
	TOTALE TITOLO					0	8.392		0	89.475.696
U3	UPB 3 - TITOLO III - PARTITE DI GIRO									34.652.305
U3.1.1	Categoria 3.1.1 - USCITE AVENTI NATURA DI PARTITE DI GIRO									
U3.1.1.01	Ritenute erariali	122.752	122.752	0	122.752	0	722.752	491.618	0	231.136
U3.1.1.01.01	Ritenute erariali	122.752	122.752	0	122.752	0	722.752	491.618	0	231.136
U3.1.1.01.01.01	Ritenute previdenziali ed assistenziali	27.702	27.702	0	27.702	0	527.702	114.036	0	413.667
U3.1.1.01.01.01.01	Ritenute previdenziali ed assistenziali	27.702	27.702	0	27.702	0	527.702	114.036	0	413.667
U3.1.1.01.01.01.01.01	Ritenute diverse	0	0	0	0	0	15.000	8.824	0	8.176
U3.1.1.01.01.01.01.01.01	Ritenute diverse	0	0	0	0	0	15.000	8.824	0	8.176
U3.1.1.01.01.01.01.01.01.01	Somma pagata per conto terzi	0	0	0	0	0	25.000	97	0	24.903
U3.1.1.01.01.01.01.01.01.01.01	Somma pagata per conto terzi	0	0	0	0	0	25.000	97	0	24.903
U3.1.1.01.01.01.01.01.01.01.01.01	Partite in sospeso	500	0	500	500	0	100.000	2.651	0	97.379
U3.1.1.01.01.01.01.01.01.01.01.01.01	Partite in sospeso	500	0	500	500	0	100.000	2.651	0	97.379
U3.1.1.01.01.01.01.01.01.01.01.01.01.01	Anticipazione fondo economato	0	0	0	0	0	10.000	2.500	0	7.500
U3.1.1.01.01.01.01.01.01.01.01.01.01.01.01	Anticipazione fondo economato	0	0	0	0	0	10.000	2.500	0	7.500
U3.1.1.01.01.01.01.01.01.01.01.01.01.01.01.01	Anticipazione fondo economato	150.955	150.455	500	150.955	0	1.058.455	619.695	0	780.760
U3.1.1.01.01.01.01.01.01.01.01.01.01.01.01.01.01	Anticipazione fondo economato	150.955	150.455	500	150.955	0	1.058.455	619.695	0	780.760
	TOTALE CATEGORIA	36.192.060	2.147.855	35.013.747	35.161.601	0	30.459	89.316.681	0	84.333.127
	TOTALE TITOLO									35.084.492

Autorità Portuale di Augusta

STATO PATRIMONIALE

pag. 1 / 2

dal 01/01/2012 al 31/12/2012

ATTIVITA'	ANNO		PASSIVITA'	ANNO	
	2012	2011		2012	2011
A) CREDITI VERSO LO STATO ED ALTRI ENTI PUBBLICI PER LA PARTECIPAZIONE AL PATRIMONIO INIZIALE			A) PATRIMONIO NETTO		
B) IMMOBILIZZAZIONI:			I. Fondo di dotazione		
I. Immobilizzazioni immateriali			II. Riserve obbligatorie e derivati da leggi		
1) Costi d'impiego e di ampliamento			III. Riserve di rivalutazione		
2) Costi di ricerca, di sviluppo e di pubblicità			IV. Contributi a fondo perduto		
3) Diritti di brevetto industriale e diritti di utilizzazione delle opere di ingegno			V. Contributi per ripiano disavanzo		
4) Concessioni, licenze, marchi e diritti simili			VI. Riserve statutarie		
5) Avviamento			VII. Altre riserve distintamente indicate		
6) Immobilizzazioni in corso e acconti	521.063	559.082	VIII. Avanzi (Disavanzi) economici portati a nuovo	65.109.489	58.572.777
7) Manutenzioni straordinarie e migliorie su beni di terzi	169.501	109.249	IX. Avanzo (Disavanzo) economico d'esercizio	-2.363.940	14.545.712
8) altre	86.041	17.358	Totale Patrimonio netto (A)	62.744.549	65.108.489
Totale	738.406	675.689	B) CONTRIBUTI IN CONTO CAPITALE		
II. Immobilizzazioni materiali			1) per contributi a destinazione vincolata	26.751.159	38.773.620
1) Terreni e fabbricati	347.538	209.493	2) per contributi indistinti per la gestione		
2) Impianti e macchinari	110.535	113.543	3) per contributi in natura		
3) Attrezzature industriali e Commerciali	11.516	104.438	Totale contributi in conto capitale (B)	26.751.159	38.773.620
4) Automezzi e macchinari	28.110	13.020	C) FONDI PER RISCHI ED ONERI		
5) Immobilizzazioni in corso e acconti	10.455.828	1.494.423	1) per trattamento di quiescenza o obblighi simili		
6) Diritti reali di godimento			2) per imposte		
7) altri beni	397.742	127.726	3) per altri rischi ed oneri futuri	60.271.925	41.029.927
Totale	11.327.071	8.262.540	4) per ripristino investimenti		
III. Immobilizzazioni finanziarie, con separata indicazione, per ciascuna voce dei crediti, degli importi esigibili entro l'esercizio successivo			Totale Fondi rischi ed oneri futuri (C)	60.271.925	41.029.927
1) Partecipazioni in:			D) TRATTAMENTO DI FINE RAPPORTO DI LAVORO SUBORDINATO		
a) imprese controllate				411.059	319.951
b) imprese collegate			E) RESIDUI PASSIVI, con separata indicazione, per ciascuna voce degli importi esigibili oltre l'esercizio successivo		
c) imprese controllanti			1) obbligazioni		
d) altre imprese			2) verso banche		
e) altri enti			3) verso altri finanziatori		
2) Crediti:			4) acconti		
a) verso imprese controllate			5) debiti verso fornitori	2.715.672	675.178
b) verso imprese collegate			6) rappresentati da titoli di credito		
c) verso lo Stato e altri soggetti pubblici			7) verso imprese controllate, collegate e controllanti	325.452	119.257
d) verso altri			8) debiti tributari		
3) Altri titoli			9) debiti verso istituti di previdenza e sicurezza sociale	83.344	206.614
4) Crediti finanziari diversi			10) debiti verso iscritti, soci e terzi per prestazioni dovute		
Totale			11) debiti verso lo Stato ed altri soggetti pubblici	1.275	44.808
Totale immobilizzazioni (B)	12.055.677	8.938.221	12) debiti diversi		
C) ATTIVO CIRCOLANTE			Totale Debiti (E)	2.927.343	863.756
I. Rimanenza			F) RATEI E RISCONTI		
1) materie prime, sussidiarie e di consumo	11.200	1.576	1) Ratei passivi		
2) prodotti in corso di lavorazione e semilavorati			2) Risconti passivi	4.673	
3) lavori in corso			3) Aggi su prestiti		
4) prodotti finiti e merci			4) Riserve tecniche		
5) acconti			Totale ratei e risconti (F)	4.673	
Totale	11.200	1.576			
II. Residui attivi, con separata indicazione, per ciascuna voce, degli importi esigibili oltre l'esercizio successivo					
1) Crediti verso utenti, clienti ecc.	1.147.565	1.771.807			
2) Crediti verso iscritti, soci e terzi					
3) Crediti verso imprese controllate e collegate					
4) Crediti verso lo Stato ed altri soggetti pubblici	1.673.952	1.873.952			
4-bis) Crediti tributari	32.674.068	11.009.547			
5) Crediti verso altri					
Totale	37.700.671	36.655.785			

Autorità Portuale di Augusta

STATO PATRIMONIALE

pag. 2 / 2

dal 01/01/2012 al 31/12/2012

ATTIVITA'	ANNO	ANNO	PASSIVITA'	ANNO	ANNO
	2012	2011		2012	2011
III. Attività finanziarie che non costituiscono immobilizzazioni					
1) partecipazioni in imprese controllate					
2) partecipazioni in imprese collegate					
3) altre partecipazioni					
4) altri titoli					
Totale					
IV. Disponibilità liquide					
1) depositi bancari e postali	114.988.247	100.535.684			
2) assegni					
3) denaro e valori in cassa					
Totale	114.988.247	100.535.684			
Totale attivo circolante (C)	152.700.018	137.200.466			
D) RATEI E RISCONTI					
1) Ratei attivi					
2) Risconti attivi	377.212	73.057			
Totale ratei e risconti (D)	377.212	73.057			
Totale attivo	149.322.807	146.221.744	Totale passivo netto	149.322.807	146.221.744

Autorità Portuale di Augusta
CONTO ECONOMICO

Dal 01/01/2012 Al 31/12/2012

RISULTATI DIFFERENZIALI	2012		2011	
	PARZIALI	TOTALI	PARZIALI	TOTALI
A) VALORE DI PRODUZIONE				
1) Proventi e corrispettivi per la produzione delle prestazioni s/o servizio*	18.982.605		16.228.238	
2) Variazioni delle rimanenze dei prodotti in corso di lavorazione, semilavorati e				
3) Variazioni dei lavori in corso su ordinazione				
4) Incrementi di immobilizzazioni per lavori interni				
5) Altri ricavi e proventi, con separata indicazione dei contributi di competenza				
a) Altri Ricavi e proventi	21.204		15.155	
b) Contributi di competenza dell'esercizio				
Totale valore della produzione (A)		19.003.810		16.241.392
B) COSTI DELLA PRODUZIONE				
6) per materie prime, sussidiarie, consumo e merci **	18.380		14.763	
7) per servizi **	979.734		996.422	
8) per godimento beni di terzi **	200		200	
9) per il personale **				
a) salari e stipendi	1.035.629		1.024.890	
b) oneri sociali	282.687		201.476	
c) trattamento di fine rapporto	93.308		108.542	
d) trattamento di quiescenza e simili				
e) altri costi	123.424		110.326	
10) Ammortamento e svalutazione				
a) ammortamento delle immobilizzazioni immateriali	77.601		63.272	
b) ammortamento delle immobilizzazioni materiali	130.233		111.452	
c) altre svalutazioni delle immobilizzazioni				
d) svalutazione dei crediti compresi nell'attivo circolante e delle disponibilità				
11) Variazioni delle rimanenze di materie prime, sussidiarie, di consumo e merci	-6.203		4.291	
12) Accantonamenti per rischi				
13) Accantonamenti ai fondi per oneri	19.400.000			
14) Oneri diversi di gestione	206.022		13.438	
Totale costi (B)		22.341.014		2.639.070
DIFFERENZA TRA VALORE E COSTI DELLA PRODUZIONE (A-B)		-3.337.205		13.602.322
C) PROVENTI E ONERI FINANZIARI				
15) Proventi da partecipazioni				
16) Altri proventi finanziari				
a) di crediti iscritti nelle immobilizzazioni				
b) di titoli iscritti nelle immobilizzazioni che non costituiscono partecipazioni;				
c) di titoli iscritti nell'attivo circolante che non costituiscono partecipazioni;				
d) proventi diversi dai precedenti	858.724		855.491	
17) Interessi e altri oneri finanziari				
17-bis) Utili e perdite su cambi				
Totale proventi e oneri finanziari (15+16-17)		858.724		855.491
D) RETTIFICHE DI VALORE DI ATTIVITA' FINANZIARIE				
18) Rivalutazioni				
a) di partecipazioni				
b) di immobilizzazioni finanziarie				
c) di titoli iscritti nell'attivo circolante				
19) Svalutazioni				
a) di partecipazioni				
b) di immobilizzazioni finanziarie				
c) di titoli iscritti nell'attivo circolante				
Totale rettifiche di valore				

Autorità Portuale di Augusta
CONTO ECONOMICO

Dal 01/01/2012 Al 31/12/2012

RISULTATI DIFFERENZIALI	2012		2011	
	PARZIALI	TOTALI	PARZIALI	TOTALI
E) PROVENTI E ONERI STRAORDINARI				
20) proventi, con separata indicazione delle plusvalenze da alienazioni i cui	7.844			
21) oneri straordinari, con separata indicazione delle minusvalenze da alienazioni	81.875		39.713	
22) sopravvenienze attive ed insussistenze del passivo derivanti dalla gestione	188.566		109.030	
23) sopravvenienze passive ed insussistenze del passivo derivanti dalla gestione	1			
Totale delle partite straordinarie		114.534		69.317
Risultato prima delle imposte (A-B+C+D+E)		-2.363.946		14.527.130
Imposte d'esercizio				
Avanzo/Disavanzo/Pareggio Economico		-2.363.946		14.527.130

Autorità Portuale di Augusta

MODELLO RICLASSECO

QUADRO DI RICLASSIFICAZIONE DEI RISULTATI ECONOMICI

dal 01/01/2012

al 31/12/2012

	2012	2011	Diff
A. RICAVI	19.003.810	16.242.868	2.760.941
Variazioni delle rimanenze di prodotti in corso di lavorazione, semilavorati e finiti, lavorazioni in corso	()	()	
B. VALORE DELLA PRODUZIONE 'TIPICA'	19.003.810	16.242.868	2.760.941
Consumi di materie prime e servizi esterni	(1.197.901)	(1.010.266)	-187.635
C. VALORE AGGIUNTIVO	17.805.908	15.232.602	2.573.306
Costo del lavoro	(1.535.047)	(1.445.234)	-89.813
D. MARGINE OPERATIVO LORDO	16.270.861	13.787.368	2.483.493
Ammortamenti	(207.834)	(174.725)	-33.109
Stanziamenti a fondi rischi ed oneri	(19.400.000)	()	-19.400.000
Saldo proventi ed oneri diversi	(78.617)	(39.377)	-39.240
E. RISULTATO OPERATIVO	-3.415.590	13.573.267	-16.988.857
Proventi ed oneri finanziari	858.724	855.491	3.234
Rettifiche di valore di attività	()	()	
F. RISULTATO PRIMA DEI COMPONENTI STRAORDINARI E DELLE IMPOSTE	-2.556.865	14.428.757	-16.985.621
Proventi ed oneri straordinari	192.920	106.954	85.965
G. RISULTATO PRIMA DELLE IMPOSTE	-2.363.946	14.535.712	-16.899.657
Imposte di esercizio	()	()	
H. AVANZO/PAREGGIO/DISAVANZO ECONOMICO DEL PERIODO	-2.363.946	14.535.712	-16.899.657

AUTORITÀ PORTUALE DI AUGUSTA



Autorità Portuale di Augusta

Sede: Palazzina ED1 PORTO COMMERCIALE AUGUSTA C.da PUNTA CUGNO - 96011 AUGUSTA (SR)

Nota integrativa al bilancio al 31/12/2012

Premessa

Attività svolte

L'Autorità Portuale di Augusta svolge la propria attività per quanto disciplinato dalla Legge 84/94

Fatti di rilievo verificatisi nel corso dell'esercizio

Nel corso dell'esercizio 2012 non si sono verificati particolari fatti di rilievo da riportare nella presente nota integrativa.

Criteri di formazione

Il seguente bilancio è conforme al dettato degli articoli 2423 e seguenti del Codice civile, come risulta dalla presente nota integrativa, redatta ai sensi dell'articolo 2427 del Codice civile, che costituisce, ai sensi e per gli effetti dell'articolo 2423, parte integrante del bilancio d'esercizio.

Criteri di valutazione

(Rif. art. 2427, primo comma, n. 1, C.c.)

AUTORITA' PORTUALE DI AUGUSTA

I criteri utilizzati nella formazione del bilancio chiuso al 31/12/2012 non si discostano dai medesimi utilizzati per la formazione del bilancio del precedente esercizio, in particolare nelle valutazioni e nella continuità dei medesimi principi. La valutazione delle voci di bilancio è stata fatta ispirandosi a criteri generali di prudenza e competenza, nella prospettiva della continuazione dell'attività nonché tenendo conto della funzione economica dell'elemento dell'attivo o del passivo considerato.

L'applicazione del principio di prudenza ha comportato la valutazione individuale degli elementi componenti le singole poste o voci delle attività o passività, per evitare compensi tra perdite che dovevano essere riconosciute e profitti da non riconoscere in quanto non realizzati.

In ottemperanza al principio di competenza, l'effetto delle operazioni e degli altri eventi è stato rilevato contabilmente ed attribuito all'esercizio al quale tali operazioni ed eventi si riferiscono, e non a quello in cui si concretizzano i relativi movimenti di numerario (incassi e pagamenti).

La continuità di applicazione dei criteri di valutazione nel tempo rappresenta elemento necessario ai fini della comparabilità dei bilanci della società nei vari esercizi.

La valutazione tenendo conto della funzione economica dell'elemento dell'attivo o del passivo considerato che esprime il principio della prevalenza della sostanza sulla forma - obbligatoria laddove non espressamente in contrasto con altre norme specifiche sul bilancio - consente la rappresentazione delle operazioni secondo la realtà economica sottostante gli aspetti formali.

Deroghe

(Rif. art. 2423, quarto comma, C.c.)

Non si sono verificati casi eccezionali che abbiano reso necessario il ricorso a deroghe di cui all'art. 2423 comma 4 del Codice Civile.

In particolare, i criteri di valutazione adottati nella formazione del bilancio sono stati i seguenti.

Immobilizzazioni**Immateriali**

Sono iscritte al costo storico di acquisizione ed esposte al netto degli ammortamenti effettuati nel corso degli esercizi e imputati direttamente alle singole voci.

Qualora, indipendentemente dall'ammortamento già contabilizzato, risulti una perdita durevole di valore, l'immobilizzazione viene corrispondentemente svalutata. Se in esercizi successivi vengono meno i presupposti della svalutazione viene ripristinato il valore originario rettificato dei soli ammortamenti.

Materiali

Sono iscritte al costo di acquisto e rettificate dai corrispondenti fondi di ammortamento.

AUTORITA' PORTUALE DI AUGUSTA

Nel valore di iscrizione in bilancio si è tenuto conto degli oneri accessori e dei costi sostenuti per l'utilizzo dell'immobilizzazione, portando a riduzione del costo gli sconti commerciali e gli sconti cassa di ammontare rilevante.

Le quote di ammortamento, imputate a conto economico, sono state calcolate attesi l'utilizzo, la destinazione e la durata economico-tecnica dei cespiti, sulla base del criterio della residua possibilità di utilizzazione, criterio che abbiamo ritenuto ben rappresentato dalle aliquote fiscali in vigore, non modificate rispetto all'esercizio precedente e ridotte alla metà nell'esercizio di entrata in funzione del bene:

Qualora, indipendentemente dall'ammortamento già contabilizzato, risulti una perdita durevole di valore, l'immobilizzazione viene corrispondentemente svalutata. Se in esercizi successivi vengono meno i presupposti della svalutazione viene ripristinato il valore originario rettificato dei soli ammortamenti.

Non sono state effettuate rivalutazioni discrezionali o volontarie e le valutazioni effettuate trovano il loro limite massimo nel valore d'uso, oggettivamente determinato, dell'immobilizzazione stessa.

Qualora, indipendentemente dall'ammortamento già contabilizzato, risulti una perdita durevole di valore, l'immobilizzazione viene corrispondentemente svalutata. Se in esercizi successivi vengono meno i presupposti della svalutazione viene ripristinato il valore originario rettificato dei soli ammortamenti.

Crediti

Sono esposti al loro valore nominale.

Debiti

Sono esposti al loro valore nominale.

Ratei e risconti

Sono stati determinati secondo il criterio dell'effettiva competenza temporale dell'esercizio.

Per i ratei e risconti di durata pluriennale sono state verificate le condizioni che ne avevano determinato l'iscrizione originaria, adottando, ove necessario, le opportune variazioni.

Rimanenze magazzino

Essenzialmente composte da materiali di consumo, sono iscritte al costo di acquisto, applicando il metodo FIFO

Contributi in conto capitale e Fondi per rischi e oneri

Sono presenti stanziamenti relativi a due fondi oneri futuri, e più precisamente un fondo relativo ad accantonamenti per la realizzazione di opere di cui alla "Scheda Grande Progetto", quale quota parte di competenza dell'amministrazione beneficiaria del finanziamento, e un fondo per il programma di manutenzione

AUTORITA' PORTUALE DI AUGUSTA

ordinaria e straordinaria di alcune strutture ed attrezzature esistenti nel Porto Commerciale di Augusta. Questi fondi si aggiungono al già esistente fondo contributi a destinazione vincolata, relativo a finanziamenti dello stato e della regione finalizzati alla realizzazione di opere. Si vedano i punti B) e C) della presente nota integrativa.

Fondo TFR

Rappresenta l'effettivo debito maturato verso i dipendenti in conformità di legge e dei contratti di lavoro vigenti, considerando ogni forma di remunerazione avente carattere continuativo.

Il fondo corrisponde al totale delle singole indennità maturate a favore dei dipendenti alla data di chiusura del bilancio, al netto degli eventuali acconti erogati, ed è pari a quanto si sarebbe dovuto corrispondere ai dipendenti nell'ipotesi di cessazione del rapporto di lavoro in tale data.

Riconoscimento ricavi

I ricavi, essenzialmente per tasse di ancoraggio, imbarco e sbarco merci ed erariali sono riconosciuti al momento del trasferimento da parte della Dogana di Siracusa, che normalmente si identifica con avviso di bonifico bancario. Si precisa che con l'art. 2 del D.P.R. n. 107/09 del 28.05.2009, la tassa di imbarco e sbarco delle merci e la tassa erariale sono state accorpate con la dizione "gettito delle tasse portuali".

I ricavi di natura finanziaria, i canoni demaniali e quelli derivanti da prestazioni di servizi vengono riconosciuti in base alla competenza temporale.

I proventi e gli oneri vari sono iscritti per le quote di competenza dell'esercizio

Sistema degli impegni

Il sistema degli impegni è costituito da impegni assunti con delibere aventi ad oggetto lavori e progetti e servizi per i quali è stata indetta, o è necessario indire gara pubblica per cui allo stato risultano privi di creditore certo. Detti impegni sono stati indicati nei conti d'ordine per un importo pari all'ammontare alle spese previste e deliberate. Tra essi risulta anche un impegno di finanziamento della regione Sicilia per € 1.786.890,34

Gli impegni sono stati indicati nei conti d'ordine al valore nominale, desunto dalla relativa documentazione.

Dati sull'occupazione

(Rif. art. 2427, primo comma, n. 15, C.c.)

L'organico medio aziendale, ripartito per categoria, non ha subito, rispetto al precedente esercizio alcuna variazioni. I dati relativi al personale occupato sono

AUTORITA' PORTUALE DI AUGUSTA

riportati nella sottostante tabella:

	Organico	31/12/2012	31/12/2011	Variazioni
Dirigenti		2	2	0
Impiegati		16	16	0
Operai		0	0	0
Altri		0	0	0

Si sottolinea, tra i dirigenti, il contratto del Segretario Generale, la cui nomina è avvenuta data 26/01/2010, giusta delibera n. 02/10 del Comitato Portuale, con assunzione a tempo determinato per anni quattro.

Attività**A) Crediti verso soci per versamenti ancora dovuti**

	Saldo al 31/12/2012	Saldo al 31/12/2011	Variazioni
	0	0	0

Non esistono crediti verso soci per versamenti dovuti a titolo di capitale sociale, data la natura di Ente Pubblico non Economico di cui alla legge 84/9

B) Immobilizzazioni**1. Immobilizzazioni immateriali**

	Saldo al 31/12/2012	Saldo al 31/12/2011	Variazioni
	738.606	675.680	62.926

Totale movimentazione delle Immobilizzazioni Immateriali

(Rif. art. 2427, primo comma, n. 2, C.c.)

Descrizione costi	Valore 31/12/2011	Incrementi esercizio	Decrementi esercizio	Amm.to esercizio	Valore 31/12/2012
Impianto e ampliamento	0	0	0	0	0
Ricerca, sviluppo e pubblicità	0	0	0	0	0
Diritti brevetti software e studi	17.349	36.179	0	11.886	41.642
Concessioni, licenze, marchi	0	0	0	0	0
Avviamento					
Immobilizzazioni in corso e acconti	555.871	30.641	26.020	0	560.492
Altre	102.460	99.727		65.715	136.472
Arrotondamento					
	675.680	166.547	26.020	77.601	738.606

*AUTORITA' PORTUALE DI AUGUSTA***Spostamenti da una ad altra voce**

(Rif. art. 2427, primo comma, n. 2, C.c.)

Nel bilancio al 31/12/2012 sono stati trasferiti €. 26.020 da immobilizzazioni in corso ad altre immobilizzazioni immateriali.

Rivalutazioni e svalutazioni effettuate nel corso dell'anno

(Rif. art. 2427, primo comma, nn. 2 e 3-bis, C.c.)

Nel corso dell'esercizio 2012 non sono state eseguite né rivalutazioni né svalutazioni delle immobilizzazioni immateriali.

Composizione delle voci costi di impianto e ampliamento, costi di ricerca, di sviluppo e costi di pubblicità

(Rif. art. 2427, primo comma, n. 3, C.c.)

Voce non presente in bilancio.

II. Immobilizzazioni materiali

Saldo al 31/12/2012	Saldo al 31/12/2011	Variazioni
11.317.071	8.262.540	3.054.531

Terreni, fabbricati e relative manutenzioni straordinarie

(Rif. art. 2427, primo comma, n. 2, C.c.)

Descrizione	Importo
Costo storico	219.731
Rivalutazione monetaria	
Rivalutazione economica	
Ammortamenti esercizi precedenti	(10.328)
Svalutazione esercizi precedenti	
Saldo al 31/12/2011	209.403
Acquisizione dell'esercizio	63.074
Rivalutazione monetaria	
Rivalutazione economica dell'esercizio	
Svalutazione dell'esercizio	
Cessioni dell'esercizio	
Giroconti positivi (riclassificazione)	
Giroconti negativi (riclassificazione)	
Interessi capitalizzati nell'esercizio	
Ammortamenti dell'esercizio	(17.025)
Saldo al 31/12/2012	255.452

AUTORITA' PORTUALE DI AUGUSTA

Costruzioni leggere e barriere

(Rif. art. 2427, primo comma, n. 2, C.c.)

Descrizione	Importo
Costo storico	77.826
Rivalutazione monetaria	
Rivalutazione economica	
Ammortamenti esercizi precedenti	(42.562)
Svalutazione esercizi precedenti	
Saldo al 31/12/2011	35.264
Acquisizione dell'esercizio	17.545
Rivalutazione monetaria	
Rivalutazione economica dell'esercizio	
Svalutazione dell'esercizio	
Cessioni dell'esercizio	
Giroconti positivi (riclassificazione)	
Giroconti negativi (riclassificazione)	
Interessi capitalizzati nell'esercizio	
Ammortamenti dell'esercizio	(11.804)
Saldo al 31/12/2012	41.005

Impianti e macchinari

(Rif. art. 2427, primo comma, n. 2, C.c.)

Descrizione	Importo
Costo storico	176.973
Rivalutazione monetaria	
Rivalutazione economica	
Ammortamenti esercizi precedenti	(85.494)
Svalutazione esercizi precedenti	
Saldo al 31/12/2011	91.479
Acquisizione dell'esercizio	7.531
Rivalutazione monetaria	
Rivalutazione economica dell'esercizio	
Svalutazione dell'esercizio	
Cessioni dell'esercizio	
Giroconti positivi (riclassificazione)	24.141
Giroconti negativi (riclassificazione)	
Interessi capitalizzati nell'esercizio	
Ammortamenti dell'esercizio	(33.120)
Saldo al 31/12/2012	90.031

AUTORITA' PORTUALE DI AUGUSTA

Attrezzature industriali e commerciali

(Rif. art. 2427, primo comma, n. 2, C.c.)

Descrizione	Importo
Costo storico	167.101
Rivalutazione monetaria	
Rivalutazione economica	
Ammortamenti esercizi precedenti	(62.663)
Svalutazione esercizi precedenti	
Saldo al 31/12/2011	104.438
Acquisizione dell'esercizio	37.093
Rivalutazione monetaria	
Rivalutazione economica dell'esercizio	
Svalutazione dell'esercizio	
Cessioni dell'esercizio	
Giroconti positivi (riclassificazione)	
Giroconti negativi (riclassificazione)	
Interessi capitalizzati nell'esercizio	
Ammortamenti dell'esercizio	(26.920)
Saldo al 31/12/2012	114.611

Altri beni (Personal computer, Mobili arredi e macchine ufficio, autovetture, beni inferiori ad € 516,46 ecc)

(Rif. art. 2427, primo comma, n. 2, C.c.)

Descrizione	Importo
Costo storico	317.648
Rivalutazione monetaria	
Rivalutazione economica	
Ammortamenti esercizi precedenti	(180.113)
Svalutazione esercizi precedenti	
Saldo al 31/12/2011	137.535
Acquisizione dell'esercizio	88.362
Rivalutazione monetaria	
Rivalutazione economica dell'esercizio	
Svalutazione dell'esercizio	
Cessioni dell'esercizio	24.189
Giroconti positivi (riclassificazione)	
Giroconti negativi (riclassificazione)	
Interessi capitalizzati nell'esercizio	
Ammortamenti dell'esercizio	(41.364)
Saldo al 31/12/2012	160.344

AUTORITA' PORTUALE DI AUGUSTA

Immobilizzazioni in corso e acconti (Lavori di realizzazione e ristrutturazione immobili Portuali)

(Rif. art. 2427, primo comma, n. 2, C.c.)

Descrizione	Importo
Saldo al 31/12/2011	7.884.421
Acquisizione dell'esercizio	2.990.040
Cessioni dell'esercizio	
Giroconti positivi (riclassificazione)	
Giroconti negativi (riclassificazione)	(18.833)
Interessi capitalizzati nell'esercizio	
Saldo al 31/12/2012	10.655.628

Rivalutazioni e svalutazioni effettuate nel corso dell'anno

(Rif. art. 2427, primo comma, nn. 2 e 3-bis, C.c.)

Nel corso dell'esercizio 2012 non sono state eseguite né rivalutazioni né svalutazioni delle immobilizzazioni materiali.

III. Immobilizzazioni finanziarie

L'ente non possiede immobilizzazioni finanziarie

C) Attivo circolante**I. Rimanenze**

Saldo al 31/12/2012	Saldo al 31/12/2011	Variazioni
11.200	4.997	6.203

I criteri di valutazione adottati sono invariati rispetto all'esercizio precedente e motivati nella prima parte della presente Nota integrativa.

La valutazione adottata rispetto a quella effettuata con il criterio dei costi correnti differisce per un ammontare di Euro 6.203,00 (articolo 2426, primo comma, n. 9, c.c.).

Per le variazioni corrispondenti alle singole categorie, si rinvia ai dati evidenziati nel conto economico.

II. Crediti

Saldo al 31/12/2012	Saldo al 31/12/2011	Variazioni
37.700.571	36.655.785	1.044.786

Il saldo è così suddiviso secondo le scadenze (articolo 2427, primo comma, n. 6, c.c.).

AUTORITA' PORTUALE DI AUGUSTA

Descrizione	Entro 12 mesi	Oltre 12 mesi	Oltre 5 anni	Totale
Verso clienti	3.147.565	0	0	3.147.565
Verso imprese controllate				
Verso imprese collegate				
Verso controllanti				
Per crediti tributari				
Per imposte anticipate	1.226	34.551.780		34.553.006
Verso altri				
Arrotondamento				
	3.148.791	34.551.780		37.700.571

I crediti così come esposti, iscritti al loro valore nominale sono specificatamente indicati nell'allegato elenco dei Residui Attivi, al netto di quelli di cui al sistema degli impegni già trattato nella presente nota integrativa, alla sezione Criteri di Valutazione (Sistema degli impegni).

La ripartizione dei crediti al 31/12/2012 secondo area geografica è riportata nella tabella seguente (articolo 2427, primo comma, n. 6, C.c.).

Crediti per Area Geografica	V / clienti	V /Controllate	V / collegate	V / controllanti	V / altri	Totale
Italia	3.147.565				34.553.006	37.700.571
Totale	3.147.565				34.553.006	37.700.571

III. Attività finanziarie

L'ente non possiede attività finanziarie, ovvero, titoli e le partecipazioni iscritte nell'attivo circolante, destinati a essere detenuti per un breve periodo di tempo.

IV. Disponibilità liquide

	Saldo al 31/12/2012	Saldo al 31/12/2011	Variazioni
	114.988.247	100.539.684	14.448.563
Descrizione	31/12/2012	31/12/2011	
Depositi bancari (c/c Tesoreria)	114.988.247	100.539.684	
Assegni			
Denaro e altri valori in cassa			
Arrotondamento			
	114.988.247	100.539.684	

Il saldo rappresenta le disponibilità liquide e di valori alla data di chiusura dell'esercizio.

AUTORITA' PORTUALE DI AUGUSTA

D) Ratei e risconti

Saldo al 31/12/2012	Saldo al 31/12/2011	Variazioni
377.212	73.057	304.155

Misurano proventi e oneri la cui competenza è anticipata o posticipata rispetto alla manifestazione numeraria e/o documentale; essi prescindono dalla data di pagamento o riscossione dei relativi proventi e oneri, comuni a due o più esercizi e ripartibili in ragione del tempo.

Anche per tali poste, i criteri adottati nella valutazione e nella conversione dei valori espressi in moneta estera sono riportati nella prima parte della presente nota integrativa.

Non sussistono, al 31/12/2012, ratei e risconti aventi durata superiore a cinque anni.

La composizione della voce è così dettagliata (articolo 2427, primo comma, n. 7, C.c.).

Descrizione	Importo
Risconto canone demaniale	126
Risconto assicurazioni autovetture	3.512
Risconto tassa possesso autovetture	470
Risconto spese di pulizia locali	22.913
Risconto polizze assicurative varie	829
Risconto spese di manutenzione ordinaria ascensore sede	294
Risconto spese vigilanza varchi area portuale	346.373
Risconto canone video sorveglianza	735
Risconto servizio derattizzazione area portuale	1960
TOTALE RISCONTI ATTIVI	377.212

Passività

A) Patrimonio netto

(Rif. art. 2427, primo comma, nn. 4, 7 e 7-bis, C.c.)

Saldo al 31/12/2012	Saldo al 31/12/2011	Variazioni
65.108.489	50.572.777	14.535.712

Descrizione	31/12/2011	Incrementi	Decrementi	31/12/2012
Capitale				
Riserva da sovrapprezzo az.				
Riserva di rivalutazione				
Riserva legale				
Riserve statutarie				
Riserve per azioni proprie in portafoglio				
Altre riserve				
Riserva straordinaria o facoltativa				

AUTORITA' PORTUALE DI AUGUSTA

Riserva per rinnovamento impianti e macchinari				
Riserva ammortamento anticipato				
Riserva per acquisto azioni proprie				
Riserva da deroghe ex art. 2423 Cod. Civ.				
Riserva azioni (quote) della società controllante				
Riserva non distribuibile da rivalutazione delle partecipazioni				
Versamenti in conto aumento di capitale				
Versamenti in conto futuro aumento di capitale				
Versamenti in conto capitale				
Versamenti a copertura perdite				
Riserva da riduzione capitale sociale				
Riserva avanzo di fusione				
Riserva per utili su cambi				
Differenza da arrotondamento all'unità di Euro				
Riserva da condono ex L. 19 dicembre 1973, n. 823;				
Riserve di cui all'art. 15 d.l. n. 429/1982, convertito nella legge n. 516/1982				
Riserva da condono ex L. 30 dicembre 1991, n. 413.				
Riserva da condono ex L. 27 dicembre 2002, n. 289.				
Varie altre riserve				
Fondo contributi in conto capitale				
Fondi riserve in sospensione di imposta				
Riserva da conferimenti agevolati (legge n. 576/1975)				
Fondi di accantonamento delle plusvalenze di cui all'art. 2 legge n. 168/1992				
Riserva fondi previdenziali integrativi ex d.lgs n. 124/1993				
Riserva non distribuibile ex art. 2426				
Riserva per conversione EURO				
Conto personalizzabile				
Conto personalizzabile				
Conto personalizzabile				
Altre				
Arrotondamento				
Utili (perdite) portati a nuovo	50.572.777	14.535.712	0	65.108.489
Utile (perdita) dell'esercizio	0		(2.363.946)	(2.363.946)
	50.572.777	14.535.712	(2.363.946)	62.744.544

B) Fondi contributi in conto capitale

(Rif. art. 2427, primo comma, n. 4, C.c.)

	Saldo al 31/12/2012	Saldo al 31/12/2011	Variazioni	
	38.751.159	38.773.620	(22.461)	
Descrizione	31/12/2011	Incrementi	Decrementi	31/12/2012
Contributi a desti. vincolata	38.773.620	0	(22.461)	38.751.159
Contributi per la gestione				
Contributi in natura				
Altri Contributi				
	38.773.620	0	(22.461)	38.751.159

AUTORITA' PORTUALE DI AUGUSTA

Alla voce "Contributi a destinazione vincolata" sono accantonati finanziamenti dello Stato e della Regione Sicilia vincolati all'esecuzione di opere portuali i cui decrementi sono relativi ad operazione contabile di neutralizzazione degli ammortamenti su beni acquisiti con detti fondi.

Nello specifico detta voce, al 31/12/2012, risulta così composta:

€. 1.291.142,25	Accantonamento relativo a realizzazione sede / acquisto aree
€. 1.023.534,02	Accantonamento relativo a manutenzioni straordinarie parti comuni
€. 3.940.570,13	Accantonamento relativo a realizzazione banchina containers
€. 9.146.115,00	Accantonamento relativo a opere pubbliche a carico dello Stato - legge 166/2002
€. 7.746.853,50	Accantonamento relativo a realizzazione banchina containers
€. 3.122.952,37	Accantonamento relativo a implementazione della Port Security
€. 250.000,00	Accantonamento relativo ad escavazioni fondali
€. 300.000,00	Accantonamento relativo all'aggiornamento del P.R.P.
€. 11.929.991,70	Accantonamento relativo a opere pubbliche a carico dello Stato - legge 296/2006
€. 38.751.158,97	Totale Fondo contributi c/capitale

C) Fondi per rischi e oneri

(Rif. art. 2427, primo comma, n. 4, C.c.)

	Saldo al 31/12/2012	Saldo al 31/12/2011	Variazioni	
	60.271.925	41.025.927	19.245.998	
Descrizione	31/12/2011	Incrementi	Decrementi	31/12/2012
Per trattamento di quiescenza				
Per imposte				
Per rischi e oneri futuri	41.025.927	19.400.000	150.002	60.271.925
Per ripristino investimenti				
	41.025.927	19.400.000	150.002	60.271.925

Alla voce "Fondo rischi e oneri futuri" risultano indicati due fondi oneri futuri costituiti con le seguenti due specifiche motivazioni:

- €. 45.500.000 sono stati accantonati e vincolati quale quota di competenza del soggetto beneficiario del finanziato (Autorità portuale di Augusta) per le opere di cui alla "Scheda Grande Progetto" PON Reti e Mobilità 2007-2013, attualmente già approvata dalla competente Commissione Europea. Si sottolinea che l'Ente, nel corso del 2012, ha dovuto implementare detto fondo per €. 19.400.000,00 a causa della concessione di una minore percentuale di finanziamento sul totale lavori previsto dalla Scheda;
- €. 15.000.000 sono stati accantonati e vincolati per il programma di manutenzione ordinaria e straordinaria di strutture ed attrezzature esistenti nel porto commerciale di Augusta. Su tale fondo, dalla sua costituzione, sono state impegnate manutenzioni per €. 1.978.425,10, di cui concluse e liquidate €.

AUTORITA' PORTUALE DI AUGUSTA

228.074,57. Tale importo a consuntivo è stato stornato dal fondo in questione.

I dati esposti sono riepilogati e specificati nelle sottostanti tabelle:

Utilizzo Fondo manutenzioni 2011

DESCRIZIONE	IMPEGNO	UTILIZZO
MANUT. ANTINCENDIO	5.500,00	5.500,00
MANUT. RO-RO	36.456,25	-
MANUT. ELETTRICA RO-RO	37.883,16	37.883,16
MANUT. DARSENA	8.265,00	8.265,00
MANUT. FONDALI	800.000,00	18.138,90
MANUT. BOTOLE IN FERRO	24.225,00	24.225,00
MANUT. AREA SEDE	8.265,00	8.265,00
MANUT. LINEA 20 KV	8.020,00	8.020,00
TOTALI	928.614,41	110.297,06

Utilizzo Fondo manutenzioni 2012

DESCRIZIONE	IMPEGNO	UTILIZZO
PAVIMENTAZIONE AREA	37.620,00	37.620,00
MANUT. SCARICO FOGNARIO	8.200,00	8.200,00
MANUT. EDIFICIO 1	46.263,86	15.656,52
MANUT. EDIFICIO 3	7.367,54	7.367,54
MANUT. NUOVA DAESENA	4.387,44	-
MANUT. EDIFICIO 2	7.974,88	7.974,88
MANUT. IMPAINTO ELETTRICO	34.558,78	34.558,78
MANUT. PONTILE RO-RO	6.399,79	6.399,79
MANUT. ASFALTO AREE	780.157,25	-
MANUT. CABINE ELETTRICHE	37.525,00	-
MANUT. TORRI FARO	33.170,00	-
MANUT. IMP. ANTINCENDIO	10.000,00	-
MANUT. PARABORDI	10.300,00	-
MANUT. PONTILE RO-RO	25.913,15	-
TOTALI	1.049.837,69	117.777,51

D) Trattamento di fine rapporto di lavoro subordinato

(Rif. art. 2427, primo comma, n. 4, C.c.)

Saldo al 31/12/2012	Saldo al 31/12/2011	Variazioni
433.259	339.951	93.308

La variazione è così costituita.

Variazioni	31/12/2011	Incrementi	Decrementi	31/12/2012
TFR, movimenti del periodo	339.951	93.308	0	433.259

AUTORITA' PORTUALE DI AUGUSTA

Il fondo accantonato rappresenta l'effettivo debito della società al 31/12/2012 verso i dipendenti in forza a tale data, al netto degli eventuali anticipi corrisposti.

E) Debiti

(Rif. art. 2427, primo comma, n. 4, C.c.)

Saldo al 31/12/2012	Saldo al 31/12/2011	Variazioni
2.927.343	936.756	1.990.587

I debiti sono valutati al loro valore nominale e la scadenza degli stessi è così suddivisa (articolo 2427, primo comma, n. 6, C.c.).

Descrizione	Entro 12 mesi	Oltre 12 mesi	Oltre 5 anni	Totale
Obbligazioni				
Obbligazioni convertibili				
Debiti verso soci per finanziamenti				
Debiti verso banche				
Debiti verso altri finanziatori				
Acconti				
Debiti verso fornitori	2.719.672			2.719.672
Debiti costituiti da titoli di credito				
Debiti verso imprese controllate				
Debiti verso imprese collegate				
Debiti verso controllanti				
Debiti tributari	122.452			122.452
Debiti verso Istituti di previdenza	83.944			83.944
Altri debiti	1.275			1.275
Arrotondamento				
	2.927.343			2.927.343

I debiti così come esposti, iscritti al loro valore nominale, sono specificatamente indicati nell'allegato elenco dei Residui Passivi, al netto dei debiti di cui al sistema degli impegni già trattato nella presente nota integrativa, alla sezione Criteri di Valutazione (Sistema degli impegni).

La ripartizione dei debiti secondo area geografica è riportata nella tabella seguente (articolo 2427, primo comma, n. 6, C.c.).

Debiti per Area Geografica	V / fornitori	V / Controllate	V / Collegate	V / Controllanti	V / Altri	Totale
Italia	2.719.672				207.671	2.927.343
Totale	2.719.672				207.671	2.927.343

AUTORITA' PORTUALE DI AUGUSTA

E) Ratei e risconti

Saldo al 31/12/2012	Saldo al 31/12/2011	Variazioni
4.677	0	4.677

Rappresentano le partite di collegamento dell'esercizio conteggiate col criterio della competenza temporale. Nel corso del 2012 sono state eseguite rilevazione contabili:

Descrizione	Importo
Risconto passivo canone demaniale pluriennale	4.060
Risconto passivo canone demaniale pluriennale	616
TOTALE RISCONTI PASSIVI	4.677

Conti d'ordine

(Rif. art. 2427, primo comma, n. 9, C.c.)

Descrizione	31/12/2012	31/12/2011	Variazioni
Sistema improprio dei beni altrui presso di noi			
Sistema improprio degli impegni	32.141.149	34.228.304	(2.087.155)
Sistema improprio dei rischi			
Raccordo tra norme civili e fiscali			
Impegni per contributi di finanziamento di terzi	1.786.891	1.788.734	(1.843)
Totali	33.928.040	36.017.038	(2.088.998)

Gli impegni dell'Ente (sistema improprio degli impegni) rappresentano impegni assunti con delibere aventi ad oggetto lavori, progetti e acquisizione di beni e servizi per i quali è in corso, oppure è necessario indire gara pubblica, e pertanto, allo stato, privi di creditore certo. Gli impegni di terzi (impegni per contributi di finanziamento di terzi) rappresentano una quota di contributo di finanziamento concesso dalla regione Sicilia in attesa di erogazione.

Gli impegni sono stati indicati nei conti d'ordine al valore nominale, desunto dalla relativa documentazione.

Il loro importo dettagliato è indicato nell'allegato elenco dei residui attivi e passivi. Le sottostanti tabelle indicano i necessari raccordi:

Descrizione	31/12/2012
Crediti in bilancio	37.700.570
Impegni per contributi di finanziamento di terzi	1.786.891

Totale Residui attivi 39.487.461

Descrizione	31/12/2012
Debiti in bilancio	2.927.343
Sistema improprio degli impegni	32.141.149

Totale Residui passivi 35.068.492

AUTORITA' PORTUALE DI AUGUSTA

Conto economico**A) Valore della produzione**

Saldo al 31/12/2012	Saldo al 31/12/2011	Variazioni
19.003.810	16.241.392	2.762.418

Descrizione	31/12/2012	31/12/2011	Variazioni
Ricavi vendite e prestazioni	18.982.605	16.226.238	2.756.367
Variazioni rimanenze prodotti			
Variazioni lavori in corso su ordinazione			
Incrementi immobilizzazioni per lavori interni			
Altri ricavi e proventi	21.205	15.154	6.051
	19.003.810	16.241.392	2.762.418

La variazione è strettamente correlata a quanto esposto nella Relazione sulla gestione.

B) Costi della produzione

Saldo al 31/12/2012	Saldo al 31/12/2011	Variazioni
22.341.014	2.630.488	19.710.526

Descrizione	31/12/2012	31/12/2011	Variazioni
Materie prime, sussidiarie e merci	18.380	14.763	3.167
Servizi	979.734	986.422	(6.708)
Godimento di beni di terzi	200	200	0
Salari e stipendi	1.035.629	1.024.890	10.739
Oneri sociali	282.687	201.476	81.211
Trattamento di fine rapporto	93.308	108.542	(15.234)
Trattamento quiescenza e simili			
Altri costi del personale	123.424	110.326	13.098
Ammortamento immobilizzazioni immateriali	77.601	63.272	14.329
Ammortamento immobilizzazioni materiali	130.233	111.452	18.781
Altre svalutazioni delle immobilizzazioni			
Svalutazioni crediti attivo circolante			
Variazione rimanenze materie prime	- 6.203	- 4.291	(10.494)
Accantonamento per rischi			
Accantonamento per oneri	19.400.000	0	19.400.000
Oneri diversi di gestione	206.022	192.586	4.013
	22.341.014	2.630.488	19.710.526

Costi per materie prime, sussidiarie, di consumo e di merci e Costi per servizi

Sono strettamente correlati al materiale di consumo necessario al funzionamento degli uffici.

AUTORITA' PORTUALE DI AUGUSTA

Costi per il personale

La voce comprende l'intera spesa per il personale sulla base del vigente CCNL di categoria, gli accantonamenti di legge al fondo TFR, gli oneri contributivi sociali ed assistenziali, l'IRAP a carico dell'Ente sul costo del lavoro.

Ammortamento delle immobilizzazioni materiali

Per quanto concerne gli ammortamenti si specifica che gli stessi sono stati calcolati sulla base della durata utile del cespite e del suo sfruttamento nella fase produttiva, ritenendo congrue le aliquote fiscali in vigore.

C) Proventi e oneri finanziari

	Saldo al 31/12/2012	Saldo al 31/12/2011	Variazioni
	858.724	855.491	3.233
Descrizione	31/12/2012	31/12/2011	Variazioni
Da partecipazione			
Da crediti iscritti nelle immobilizzazioni			
Da titoli iscritti nelle immobilizzazioni			
Da titoli iscritti nell'attivo circolante			
Proventi diversi dai precedenti (interessi attivi su c/c di tesoreria unica)	858.724	855.491	3.233
(Interessi e altri oneri finanziari)			
Utili (perdite) su cambi			
	858.724	855.491	3.233

D) Rettifiche di valore di attività finanziarie

Nel corso dell'esercizio 2012 non sono state eseguite rettifiche di valore di attività finanziarie.

E) Proventi e oneri straordinari

(Rif. art. 2427, primo comma, n. 13, C.c.)

	Saldo al 31/12/2012	Saldo al 31/12/2011	Variazioni
	(114.534)	(69.317)	(807.600)
Descrizione	31/12/2012	Anno precedente	31/12/2011
Plusvalenze da alienazioni	7.844	Plusvalenze da alienazioni	
Varie	188.566	Varie	109.030
Totale proventi	196.410	Totale proventi	109.030
Minusvalenze		Minusvalenze	
Imposte esercizi		Imposte esercizi	
Varie	81.875	Varie	39.713
Totale oneri	81.875	Totale oneri	39.713
Totali	114.534		69.317

I proventi straordinari relativi all'esercizio 2012 per €. 196.410 sono costituiti in maggior parte da quote figurative di ricavi idonei a neutralizzare le quote di

AUTORITA' PORTUALE DI AUGUSTA

ammortamento dei cespiti realizzati con finanziamenti statali e regionali e da quote figurative di ricavi idonei a neutralizzare il fondo manutenzioni per la quota parte di lavori ultimati e liquidati. Detti proventi sono rilevati in bilancio a fronte della relativa diminuzione (per utilizzo) del fondo contributi in conto capitale e del fondo manutenzioni. Gli oneri straordinari relativi all'esercizio 2012 sono costituiti da versamenti al bilancio dello stato per un importo pari ad €. 64.816,00, e da oneri vari straordinari per €. 17.059,00.

Imposte sul reddito d'esercizio

L'Ente non è assoggettato ad imposte dirette sul reddito dell'esercizio ai sensi della legge 84/94.

Altre informazioni

Ai sensi di legge si evidenziano i compensi complessivi spettanti agli amministratori ed ai membri del Collegio dei revisori (articolo 2427, primo comma, n. 16, C.c.).

I compensi come sotto indicati sono ridotti del 10% per disposizioni di legge.

Qualifica	Compenso
Presidente / Commissario	199.716
Commissario Aggiunto	0
Collegio dei Revisori	41.759
Comitato Portuale	12.263
TOTALE	253.738

Il presente bilancio, composto da Stato patrimoniale, Conto economico e Nota integrativa, rappresenta in modo veritiero e corretto la situazione patrimoniale e finanziaria nonché il risultato economico dell'esercizio e corrisponde alle risultanze delle scritture contabili.

Augusta, 16.05.2013



Il Responsabile Ufficio Amministrazione
Dr. Pierluigi Incastrone



Il Segretario Generale
Amm. Ferdinando Lavaggi



AUTORITA' PORTUALE DI AUGUSTA

SITUAZIONE RESIDUI ATTIVI ANNO 2012

CAPITOLO	DEBITORE	COMPETENZA	IMPORTO
121/15	Dogana di Siracusa	2012 €.	1.414.584,40
121/30	Dogana di Siracusa	2012 €.	160.226,35
123/10	Agenzia del Demanio	2001 €.	582.625,34
123/10	Patania Concetta	2009 €.	130,17
123/10	Cantiere Noè Divisione Yatching srl	2009 €.	11.132,85
123/10	Intravaia Giovanni	2011 €.	1.273,12
123/10	Golden Bay srl	2012 €.	60.395,89
123/10	Esso Italiana Srl	2012 €.	0,20
123/10	Intravaia Giovanni	2012 €.	1.891,48
123/10	Consorzio Italloffshore	2012 €.	197.285,47
123/10	Syndial Spa	2012 €.	214.017,69
123/10	Versalis Spa	2012 €.	1.073.541,39
123/10	Mar Edil Spa	2012 €.	252,64
123/30	Banca D'Italia - Tesoreria dello Stato	2012 €.	675.793,41
124/10	Telecom Italia Spa	2012 €.	230,94
124/10	Enel Energia S.p.A.	2012 €.	114,07
124/10	I.N.A.I.L Siracusa	2012 €.	1.226,71
125/20	Cantiere Noè Divisione Yatching srl	2012 €.	133,20
125/20	Consorzio Italloffshore	2012 €.	8.619,47
125/20	Patania Concetta	2009 €.	50,00
125/20	Intravaia Giovanni	2011 €.	50,00
125/20	Consorzio Italloffshore	2011 €.	49,99
125/20	Golden Bay srl	2012 €.	150,00
125/20	Intravaia Giovanni	2012 €.	50,00
125/20	SE.PA.MAR Srl	2012 €.	3.400,00
125/20	Syndial Spa	2012 €.	50,00
125/20	Mar Edil Spa	2012 €.	50,00
221/10	Cassa Depositi e Prestiti	2003 €.	3.726.790,00
221/10	Cassa Depositi e Prestiti	2005 €.	213.780,13
221/10	Banca intesa San Paolo già B.I.I.S. SPA	2005 €.	8.377.004,33
221/10	Banca intesa San Paolo già B.I.I.S. SPA	2005 €.	7.746.853,50
221/10	Cassa Depositi e Prestiti	2010 €.	11.929.991,70
221/20	Ministero delle infrastrutture e dei Trasporti	2002 €.	1.291.142,25
222/10	Regione Sicilia (Sistema degli impegni)	2009 €.	1.786.890,34
311/70	Garozzo Aldo	2010 €.	2.500,00
311/70	Lavaggi Ferdinando	2010 €.	2.500,00
311/70	Toscano Venerando	2010 €.	2.500,00
311/70	Tesoreria Provinciale Stato Siracusa	2008 €.	183,96
	TOTALE RESIDUI ATTIVI	€.	39.487.460,99
	RESIDUI ANNO 2012	€.	3.812.013,31
	RESIDUI ANNI PRECEDENTI	€.	35.675.447,68



AUTORITA' PORTUALE DI AUGUSTA

SITUAZIONE RESIDUI PASSIVI ANNO 2012

Capitolo	CREDITORE	COMPETENZA	IMPORTO
111/10	Garozzo Aldo	2012 €	347,88
111/10	Strabilia viaggi snc	2012 €	537,04
111/30	INPS - Ist. Naz. Prev. Sociale	2012 €	725,88
112/10	Strabilia viaggi snc	2012 €	276,19
112/40	ALITALIA - Compagnia Aerea Italiana S.p.a.	2012 €	1.190,70
112/40	Strabilia viaggi snc	2012 €	1.435,64
112/50	Milluzzo Gaetano	2012 €	1.530,00
112/70	Ente Bilaterale Nazionale	2012 €	134,47
112/70	INPS - Ist. Naz. Prev. Sociale	2012 €	59.613,22
112/70	Agenzia Entrate	2012 €	14.160,50
113/10	A.C.A.T. SRL	2012 €	1.738,00
113/25	Monti Servizi Ascensori spa	2011 €	584,43
113/25	Monti Servizi Ascensori spa	2012 €	948,64
113/25	E.S.A Elecompi Servizi Ascensori spa	2012 €	359,37
113/25	EMALL SNC di Lombardo & Monticciolo	2012 €	3.569,38
113/25	sistema degli impegni (man.impianti tecnologici sede)	2012 €	13.000,00
113/30	Mondopulito di Dino Sopprimere	2012 €	25.777,54
113/30	Sistemi Antincendio srl	2012 €	869,54
113/60	Telecom Italia Spa	2012 €	1.054,46
113/60	Sogear Ato Idrico 8 spa	2012 €	1.447,00
113/60	Telecom Italia Spa	2012 €	605,58
113/80	Edicola stazione servizio esso di casalaina	2012 €	650,80
113/90	Banca Agricola Popolare di Ragusa	2012 €	79,76
113/100	sistema degli impegni (riunioni scheda grandi prog.)	2011 €	1.934,12
113/100	Inturri Giuseppe	2012 €	12.600,00
113/100	Torrisi Salvatore	2011 €	1.000,00
113/100	Metroservice srl	2011 €	735,68
113/100	sistema degli impegni (apertura pubblico forte vittoria)	2012 €	1.000,00
113/170	avv. De Portu Claudio	2012 €	3.146,00
113/170	avv. Rossitto Gianluca	2012 €	5.414,87
121/10	Mondopulito di Dino Sopprimere	2012 €	2.323,20
121/10	sistema degli impegni (pulizia specchio acqueo)	2012 €	130.000,00
121/10	Eni Spa	2012 €	1.592,64
121/10	Enel Energia Spa	2012 €	2.375,96
121/20	Sesal srl	2012 €	2.000,00
121/20	Sicula Sea Service srl	2012 €	12.160,00
121/20	Autotrasporti Pasqua D & G. sas	2012 €	1.000,00
121/20	Precon srl	2012 €	14.520,00
121/20	Industria Serigrafica Siciliana Augusta srl	2012 €	1.126,51
121/20	GC Technical Service srl	2012 €	1.586,31
121/40	Ediservice srl	2012 €	6.050,00
121/40	Studio Giovanni Latino	2012 €	2.894,32
121/40	Industria Serigrafica Siciliana Augusta srl	2012 €	423,50
121/40	Politalia srl	2012 €	4.235,00
121/40	Video Siracusa srl	2012 €	3.872,00
121/40	Reporter Mantova srl	2012 €	2.541,00
121/40	A. Manzoni & C. spa	2012 €	3.872,00
121/40	Emotional Advertising srl	2012 €	4.840,00
121/40	Publikompass spa	2012 €	16.074,84

121/40	sistema degli impegni (visita istituzionale Cina)	2012	€	14.600,70
121/40	Agenzia per la Cina	2012	€	399,30
121/50	Istituto di Vigilanza La Sicurezza Srl	2011	€	124.668,27
121/50	Istituto di Vigilanza La Sicurezza Srl	2012	€	240.132,96
121/50	Studio Demar di Giurdanella	2012	€	601,81
122/20	Provincia regionale di Siracusa	2012	€	128.000,00
122/30	Tesoreria Provinciale dello Stato	2012	€	3.100,00
126/40	R.C.S. MediaGroup spa	2012	€	968,00
211/10	Creditori Diversi - Sist. Imp.(approf. fondali)	2006	€	250.000,00
211/10	Creditori Diversi - Sist. Imp.(Ristr. Vecchia Darsena)	2007	€	455.045,21
211/10	La ferla Domenico	2007	€	1.311,30
211/10	Ing. Gaetano Miceli - StUdio associatio TECNASS	2007	€	37.258,07
211/10	Impresa Costruzione Ing. Filippo Colombrita & C. srl	2007	€	428.213,66
211/10	Creditori Diversi - Sist. Imp.(1 stralcio funz. terminal)	2009	€	19.708.431,20
211/10	avv. Rossitto Gianluca	2009	€	5.950,00
211/10	Creditori Diversi - Sist. Imp.(1 stralcio 3 fase banchina)	2008	€	1.289.127,40
211/10	Creditori Diversi - Sist. Imp.(progetto acquisiz. aree)	2008	€	1.543.914,71
211/10	Via Ingegneria srl	2008	€	298.386,06
211/10	Technital Spa	2008	€	298.386,06
211/10	Creditori Diversi - Sist. Imp.(Ristr Banchina S.Andrea.)	2008	€	61.717,74
211/10	CO.GEN SRL	2008	€	525.061,92
211/10	Creditori Diversi - Sist.Imp.(adeg.banchina mega cont)	2010	€	6.667.497,81
211/10	Creditori Diversi - Sist. Imp.(supporto rup scheda gran)	2011	€	257,05
211/10	Creditori Diversi - Sist. Imp.(acquisto new jersey)	2009	€	28.392,87
211/10	Creditori Diversi - Sist. Imp.(RUP PRP)	2007	€	38.238,29
211/10	Acquatecno srl	2009	€	70.502,40
211/10	Lemar srl	2011	€	18.600,00
211/10	Acquatecno srl	2011	€	91.500,00
211/10	Geog. Ferrante Andrea	2008	€	984,46
211/10	Navalcantiere Mediterraneo srl	2011	€	36.456,25
211/10	Sicula Sea Service srl	2012	€	8.200,00
211/10	Nuova Indago srl	2012	€	36.179,00
211/10	Creditori Diversi - Sist. Imp.(acquisto new jersey)	2012	€	169.535,46
211/20	Creditori Diversi - Sist. Imp.(manutenzioni fondali)	2011	€	781.861,10
211/20	Creditori Diversi - Sist. Imp (supporto rup scheda gran)	2011	€	1.028,20
211/20	Creditori Diversi - Sist. Imp.(reali. Pavimentazione st.)	2009	€	131.402,55
211/20	Creditori Diversi - Sist. Imp.(manutenzione ed1)	2012	€	8.386,44
211/20	Colnisa Costruzioni srl	2012	€	22.220,90
211/20	Autotrasporti Pasqua D & G. sas	2012	€	4.387,44
211/20	Coemi spa	2012	€	37.525,00
211/20	CON.PRI SRL	2012	€	9.020,25
211/20	Aurora Impianti srl	2012	€	33.170,00
211/20	N.P.A. SRL	2012	€	10.000,00
211/20	Creditori Diversi - Sist. Imp.(Lav Pavimentazione aere)	2012	€	780.157,25
211/20	COMAP	2012	€	10.300,00
211/20	Creditori Diversi - Sist. Imp.(lavori ripristino cordoli)	2012	€	25.913,15
212/10	Climiti forniture Industriali srl - Sist.Imp.(attrez.da ric.)	2012	€	508,20
212/10	I.Si.P Prefabbricati srl	2012	€	4.343,90
212/45	TECSA SPA	2009	€	75.600,00
212/45	Creditori Diversi - Sist. Imp.(Imp videosorveglianza)	2009	€	39.200,00
212/50	meridionale impianti snc	2012	€	4.356,00
212/50	Fujitsu Technology Solution spa	2012	€	3.777,67
311/10	Agenzia Entrate	2012	€	108.291,34
311/20	I.N.P.S. Ist. Naz. Previdenza Sociale	2012	€.	23.424,90
311/20	I.N.A.I.L. Siracusa	2012	€.	45,89
311/70	SE.PA.MAR SRL	2012	€.	500,00

311/70	Ekotransa srl	2012	€.	500,00
311/70	Econova Corporate S.p.a	2012	€.	500,00
311/70	Cantieri Navali Aprile Srl	2011	€.	500,00
	TOTALE RESIDUI PASSIVI		€.	35.068.492,11

RESIDUI ANNO 2012	€.	2.054.745,30
RESIDUI ANNI PRECEDENTI	€.	33.013.746,81

COLLEGIO DEI REVISORI DEI CONTI – AUTORITA' PORTUALE DI AUGUSTA**RELAZIONE DEL COLLEGIO DEI REVISORI DEI CONTI DELL'AUTORITA'
PORTUALE DI AUGUSTA DI CUI ALL'ART.43 DEL REGOLAMENTO DI
AMMINISTRAZIONE E CONTABILITA'
(ALLEGATA AL VERBALE N. 79 DEL 27 MAGGIO 2013)**

L'articolo 43 del Regolamento di amministrazione e contabilità dell'Autorità Portuale di Augusta prevede che annualmente alla chiusura dell'esercizio dovrà essere compilata la situazione dei residui attivi e passivi proveniente dagli esercizi anteriori a quello di competenza, distintamente per esercizio di provenienza e per capitolo.

Al comma 4 del medesimo articolo si evidenzia che le variazioni dei residui attivi e passivi e l'inesigibilità dei crediti devono formare oggetto di apposita e motivata deliberazione del comitato portuale, sentito il collegio dei revisori che in proposito manifesta il proprio parere.

Al comma 5, infine, si specifica che una nota illustrativa del Collegio dei revisori dovrà essere allegata al rendiconto generale con la quale si analizzano le ragioni della persistenza dei residui di maggiore anzianità e consistenza, nonché sulla fondatezza degli stessi.

Alla data del 1° gennaio 2012 alla voce RESIDUI ATTIVI risultano appostati in bilancio Euro 38.444.519,60.

Parimenti alla data del 1° gennaio 2012 alla voce RESIDUI PASSIVI risultano appostati Euro 35.192.060,09.

Nella seduta odierna lo Scrivente analizza lo schema di gestione dei residui attivi e passivi per l'anno 2012, nel quale è possibile monitorare i residui provenienti dagli esercizi anteriori a quello di competenza distintamente per esercizio di provenienza e capitolo e la situazione riassuntiva che fa parte integrante del presente verbale (allegato A)

ESAME RESIDUI ATTIVI

Nel rendiconto di gestione 2012 sono evidenziate le somme riscosse nel corso dell'anno e i nuovi crediti sulla base dei quali si perviene ad un saldo al 31/12/2012 pari ad euro 39.487.460,99

Durante l'esercizio 2012 si è verificata la condizione tale da poter affermare che uno dei residui attivi iscritti in bilancio può considerarsi "non esigibile". Nello specifico, così come già evidenziato nel verbale di questo Collegio n. 74 del 03.12.2012, il credito di €. 1.891,62 vantato nei confronti di Arena Domenico di Augusta, afferente all'anno 2009, quale indennizzo per occupazione abusiva di suolo demaniale è divenuto inesigibile a seguito di esito negativo della procedura di pignoramento eseguita, a mezzo ufficiale giudiziario, al domicilio del debitore in data 23.08.2012 atto prot. 4435/DEM. In ragione di quanto sopra, poiché l'atto ingiuntivo eseguito rappresenta l'ultima delle azioni che l'Ente può esperire al fine del recupero del credito, questo collegio approva l'operazione di stralcio del suddetto residuo attivo per €. 1.891,62.

Per il resto la composizione dei residui attivi vede la formazione nell'anno 2012 per €, 3.812.013,31, in buona parte formati da tasse portuali e di ancoraggio già riscosse nei primi tre mesi del 2013, mentre quelli afferenti agli esercizi precedenti ammontano ad €. 35.675.447,68.

Dall'esame degli atti, il Collegio esprime, per quanto concerne i RESIDUI ATTIVI, parere favorevole sulla persistenza dei residui di maggiore anzianità e consistenza, nonché sulla fondatezza degli stessi.

COLLEGIO DEI REVISORI DEI CONTI – AUTORITA' PORTUALE DI AUGUSTA**ESAME RESIDUI PASSIVI**

Nel rendiconto di gestione 2012 sono evidenziate le somme pagate nel corso dell'anno e i nuovi impegni sulla base dei quali si perviene ad un saldo al 31/12/2012 pari ad euro 35.068.492,11

Durante l'esercizio 2012 non si sono verificate condizioni tali da poter affermare che risultano residui passivi "non dovuti".

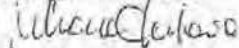
La loro composizione vede la formazione di residui attivi nell'anno 2012 per € 2.054.745,30, in buona parte formati da debiti verso fornitori, debiti per ritenute alla fonte e debiti previdenziali già saldati nei primi tre mesi del 2013, mentre quelli afferenti agli esercizi precedenti ammontano ad € 33.013.746,81.

Dall'esame degli atti, il Collegio esprime, per quanto concerne i RESIDUI PASSIVI, parere favorevole sulla persistenza dei residui di maggiore anzianità e consistenza, nonché sulla fondatezza degli stessi.

Infine, si dà atto che quanto sopra riportato risulta ampiamente riscontrabile dalla documentazione storica agli atti dell'Ente verificato, e che è stato applicato correttamente quanto previsto per queste voci dal Regolamento di Amministrazione e Contabilità dell'Ente medesimo.

COLLEGIO DEI REVISORI

Dott.ssa Antonia SALSONE



Dott. Nicola ALTOMARE



Dott. Guglielmo DRAGO



Augusta, 27 Maggio 2013

**DELIBERA N. 02/2013 del 10.06.2013**

OGGETTO: Riaccertamento residui attivi e passivi alla chiusura dell'esercizio 2012.

Seduta del: 10.06.2013

IL COMITATO PORTUALE

- VISTA** la legge 28.01.1994 n. 84 relativa al riordino della legislazione in materia portuale, e successive modifiche;
- VISTO** l' articolo 9 comma 3 lettera d) della legge 84/94;
- VISTO** il Titolo II, Capo VI, art 43 del Regolamento di Amministrazione e Contabilità, approvato con delibera n. 10/07 in data 03/08/2007;
- PRESO ATTO** della relazione del Collegio dei Revisori dei Conti, relativa all'esame dei residui attivi e passivi al termine dell'esercizio 2012;
- ESAMINATI** in dettaglio i valori dei singoli residui attivi e la relativa documentazione a supporto;

ALL'UNANIMITA'

DELIBERA

- lo stralcio del residuo attivo di €. 1.891,62, afferente all'anno 2009, quale indennizzo per occupazione abusiva di suolo demaniale, poiché divenuto inesigibile a seguito di procedura di pignoramento conclusasi definitivamente con esito negativo;
- il riaccertamento dei residui attivi e passivi provenienti dagli esercizi finanziari anteriori al 2012;
- l'accertamento dei residui attivi e passivi formati nel corso dell'esercizio finanziario 2012;



- l'approvazione dell'elenco residui attivi al termine dell'esercizio 2012 per complessivi €. 39.487.460,99 e l'elenco residui passivi al termine dell'esercizio 2012 per complessivi €. 35.068.492,11, che allegati alla presente delibera ne costituiscono parte integrante.

La presente delibera verrà allegata al rendiconto generale dell'esercizio finanziario 2012, unitamente alla relazione del Collegio dei Revisori dei Conti.

Il Presidente
Dott. Aldo Garozzo



Esito della votazione

Presenti	n. 15
Votanti	n. 15
Voti favorevoli	n. 15
Voti contrari	n. 0
Astenuti	n. 0



MODELLO SITUAM
(previsto dall'art. 42, comma 1)

SITUAZIONE AMMINISTRATIVA

Consistenza della cassa all'inizio dell'esercizio 2012			100.539.684
Riscossioni	in c/competenza	16.663.937	
	in c/residui	2.767.180	19.431.117
Pagamenti	in c/competenza	2.834.699	
	in c/residui	2.147.855	4.982.554
Consistenza della cassa alla fine dell'esercizio			114.988.247
Residui attivi	degli esercizi precedenti	35.675.448	
	dell'esercizio	3.812.013	39.487.461
Residui passivi	degli esercizi precedenti	33.013.747	
	dell'esercizio	2.054.745	35.068.492
Avanzo dell'amministrazione alla fine dell'esercizio 2012			119.407.216

L'utilizzazione dell'avanzo di amministrazione per l'esercizio 2013 risulta così prevista:			
Parte vincolata			
al Trattamento di fine rapporto	433.259		433.259
ai Fondi per rischi ed oneri su residui canoni demaniali			-
.....		
.....		
al Fondo ripristino investimenti		
per i seguenti altri vincoli		
Somme destinate alla realizzazione opere grande infrastrutturazione	38.751.159		
Somme destinate alla realizzazione opere Sheda grandi progetti"	45.500.000		
Somme destinate al Fondo manutenzioni	14.771.925		99.023.084
		Totale parte vincolata	99.456.343
Parte disponibile			
.....		
.....		
Parte di cui non si prevede l'utilizzazione nell'esercizio 2013			-
		Totale parte disponibile	19.950.873
Totale Risultato di amministrazione presunto		

AUTORITÀ PORTUALE DI AUGUSTA



Autorità Portuale di Augusta

Sede: Palazzina ED1 PORTO COMMERCIALE AUGUSTA C.da PUNTA CUGNO - 96011 AUGUSTA (SR)

Relazione sulla gestione del bilancio al 31/12/2012

Premessa

L'Autorità Portuale di Augusta è stata istituita con D.P.R. 12.04.2001,

Il sottoscritto presidente è stato nominato con D.M. 24/09/2009 ed ha preso funzione del proprio ufficio in data 06.10.2009.

Nel corso dell'anno 2012 l'Ente ha curato lo sviluppo della propria attività istituzionale con l'obiettivo prioritario di avviare e consolidare lo sviluppo delle attività portuali, in considerazione del crescente interesse e del futuro sviluppo infrastrutturale.

Infrastrutture e attività istituzionale – Nel corso dell'anno 2012 l'Ente ha curato lo sviluppo della propria attività istituzionale con l'obiettivo prioritario di avviare e consolidare lo sviluppo delle attività portuali, in considerazione del crescente interesse da parte di operatori internazionali e del futuro sviluppo infrastrutturale. Il Piano Regolatore del Porto di Augusta fa ancora riferimento al progetto redatto a suo tempo dall'Ufficio del Genio Civile OO.MM. di Palermo e relative varianti. Dopo l'approvazione delle linee di indirizzo del nuovo PRP, si sta acquisendo tutta la documentazione complementare propedeutica alla stesura definitiva

In conformità al PRP vigente sono state avviate le procedure di gara necessarie per assegnare i lavori di infrastrutturazione del Porto Commerciale.

AUTORITÀ PORTUALE DI AUGUSTA

Con l'approvazione delle "linee di indirizzo" in seno al Comitato Portuale, è stato individuata anche l'area dove dovranno essere allocate le casse di colmata che accoglieranno i sedimenti della bonifica della rada di Augusta, oramai definita dal Ministero dell'Ambiente, che costituirà il primo lotto del nuovo Hub Portuale, che si può considerare definitiva. Contestualmente si è anche predisposto lo studio trasportistico, i rilievi batimetrici e lo studio delle correnti propedeutici alla stesura finale del piano stesso.

Infine sono state avviate le procedure per il rilascio della VAS da parte della Regione Siciliana.

È stato approntato il Programma Triennale delle Opere 2012-2014, di cui all'art. 128 del D. Lgs. 163 del 12.04.2006 Codice dei Contratti, al fine di individuare i lavori da eseguire e le disponibilità finanziarie necessarie per l'esecuzione degli stessi.

Qui assume particolare rilevanza l'espletamento dell'iter di gara per l'assegnazione dei lavori di appalto per la realizzazione del 1° e 2° stralcio funzionale del *Terminal Container* nonché per l'appalto dei lavori di adeguamento di un tratto di banchina per l'attracco di navi containers.

Per quanto concerne le altre opere indicate nel Programma Triennale si segnala in particolare che è stata approvata la progettazione preliminare dei lavori di "Acquisizione delle aree e ampliamento dei piazzali del Porto Commerciale". Sono stati assegnati i lavori di ristrutturazione della Vecchia Darsena Mercantile e della Banchina S. Andrea e del livellamento dei fondali antistanti le banchine.

Con Decreto Dirigenziale del Ministero delle Infrastrutture e dei Trasporti l'Autorità Portuale di Augusta ha ottenuto la promessa di un finanziamento di cui al PON 2007-2013 per la somma di euro 69 milioni per tre progetti inseriti nella Scheda Grandi Progetti e più precisamente il 2° stralcio del Terminal Container, l'acquisizione delle aree e ampliamento dei piazzali del Porto Commerciale e l'adeguamento di un tratto di banchina per l'attracco di mega-navi containers. In tal senso nel novembre 2010 è stata firmata una convenzione tra MIT ed Autorità Portuale, subordinata all'esito dell'istruttoria della scheda "Grandi Progetti" da parte dell'Europa.

In attesa del completamento della procedura relativa all'erogazione del finanziamento della Scheda Grandi Progetti si stanno completando gli iter di assegnazione delle gare, che troveranno, pertanto, definitiva conclusione ed assegnazione dei lavori nel corso dell'anno 2013.

A tal fine l'Autorità Portuale ha comunque accantonato riserve per far fronte alla quota parte di propria competenza, trattandosi di investimenti che prevedono un cofinanziamento tra UE, Stato, Regione e mezzi propri.

Tutti gli investimenti sono di fondamentale importanza in quanto permettono la realizzazione delle opere previste dal Piano Operativo Triennale e finalizzate al completamento delle infrastrutture esistenti previste dal POT 2012 - 2014.

Relativamente agli aspetti ambientali, anch'essi di primaria importanza per il Porto di Augusta sono da rilevare i programmi di intervento previsti dal Ministero dell'Ambiente, di concerto con l'Autorità Portuale, per la realizzazione della

AUTORITÀ PORTUALE DI AUGUSTA

prima fase delle bonifiche previste dall'Accordo di Programma del novembre 2008.

Si tratta di bonificare una superficie di circa 70 ettari, all'interno della Rada, mediante asportazione di sedimenti e loro trattamento per renderli compatibili con le specifiche richieste per il riempimento di casse di colmata, realizzate appositamente secondo quanto previsto dagli Articoli 996 e 997 comma 1 della Legge 296/2006 (Legge Finanziaria 2007) e funzionali alla costruzione di una nuova piattaforma.

L'area di colmata, individuata nelle linee di indirizzo del nuovo Piano Regolatore Portuale, è stata, dopo delibera del Comitato Portuale, resa disponibile per le attività necessarie alla costruzione.

Il 2013 vedrà il completamento dell'iter autorizzativo e progettuale.

L'intervento prevede la realizzazione del primo lotto funzionale della nuova piattaforma portuale per circa 200.000 mq di superficie e 500 mt lineari di banchine.

Il progetto, che prevede anche l'utilizzo di aree industriali dismesse, è sicuramente tra i più importanti progetti europei di riqualificazione produttiva ed ambientale relativi ad un sito già classificato SIN ed oggetto di vari interventi di bonifiche ed ammodernamenti industriali.

Il progetto finale, una volta completato dopo la realizzazione delle altre fasi, ha riscosso molto interesse da parte di operatori stranieri soprattutto cinesi in quanto permette di realizzare banchine con oltre 20 metri di fondali idonei a ricevere la nuova generazione di porta containers impiegate lungo le rotte est-Ovest, sfruttando la centralità del Porto di Augusta. In tal senso è stato firmato anche un **"Memorandum of Understanding"** con il Porto di Tianjin (Pechino). Relativamente agli aspetti commerciali, è da rilevare che nonostante le difficoltà che derivano da una incompleta infrastrutturazione del porto ed i cali nel trasporto di merci alla rinfusa dovuti alla crisi di mercato, le attività commerciali fanno rilevare un andamento incrementale rispetto al 2011 (oltre 1.200 K tons + 15%).

Sono state intraprese concrete trattative con armatori, specie nel settore dei Ro-Ro, che fanno ben sperare per il futuro dei traffici. A breve, si auspica l'apertura di nuove linee Ro-Pax al servizio essenzialmente del territorio per le attività agricole e turistiche, oltre la già avviata linea che collega il porto di Augusta a quello di Salerno.

La realizzazione delle nuove opere e lo sviluppo intrapreso per le nuove attività portuali permetterà al porto di Augusta di proporsi come piattaforma logistica idonea per poter portare, con rapidità, le merci dall'estremo oriente ai grandi mercati europei e viceversa, secondo le moderne esigenze del mercato con l'impiego di navi sempre più grandi in un contesto di efficienza operativa, professionalità nei servizi e spazi adeguati per lo stoccaggio delle merci.

Nel corso dell'anno 2012 sono state aggiornate le misure previste dall'art. 12 del D.Lgs. 419/1999 e dalle vigenti leggi in materia di sicurezza sul lavoro.

La nuova sede è stata manutenzionata e sono state schermate con pellicole opacizzate e recanti il nuovo logo dell'AP di Augusta le vetrate interne degli uffici, ai fini di adempiere alle disposizioni sulla privacy.

Considerato che nel breve l'Autorità Portuale vedrà allargata la propria circoscrizione ed in vista di nuovi sviluppi infrastrutturali, sempre più necessiterà la modifica il completamento della pianta organica, al fine di acquisire nuove professionalità adeguate alle nuove esigenze dell'Ente. La possibilità di rivisitazione della pianta organica è già stata avanzata nel corso dell'anno 2010 al

AUTORITÀ PORTUALE DI AUGUSTA

Ministero Infrastrutture e Trasporti. La necessità di procedere alla modifica della pianta organica è stata avallata anche dal Comitato Portuale già nel corso dell'anno 2010 e richiesta più volte nel corso di comitati tenuti in corso anno 2012.

Attività promozionale - I tagli subiti in seguito all'entrata in vigore delle leggi finanziarie, riguardanti il capitolo di bilancio dedicato all'attività di promozione delle attività portuali, hanno limitato, anche per l'anno 2012, le somme complessive disponibili per poter effettuare attività istituzionali promozionali e pubblicitarie. Particolare attenzione è stata dedicata ai rapporti con gli organi dell'Unione Europea che più direttamente influenzano le attività del nostro porto, in quanto centri decisionali nella definizione delle dinamiche evolutive della politica trasportistica europea.

L'attività promozionale istituzionale dell'Autorità Portuale è stata orientata nell'ottica dell'aumento dei traffici commerciali e della maggiore diffusione e conoscenza delle potenzialità del Porto di Augusta anche nell'ottica di una "politica di integrazione sociale", che è parte fondamentale nell'amministrazione dei porti e riguarda le azioni che hanno come obiettivo quello di ottimizzare le relazioni tra i porti e l'ambiente sociale circostante.

Per quanto riguarda le manifestazioni si è partecipato alle seguenti:

- **"SILT di Parigi"** dal 27 al 30 marzo 2012, nello stand dei "Porti Italiani" coordinato da Assoporti, con uno spazio denominato "Sicilian Port" dove era presente oltre all'AP di Augusta anche quella di Messina e Palermo. Fiera interessante su territorio Europeo a cui hanno preso parte numerose società internazionali che ha permesso di tastare le condizioni concorrenziali del sistema porti europeo carpandone le dinamiche evolutive.
- **"Intermodal South America - San Paolo - Brasile"**, dal 10 al 12 aprile, nello stand dei "Porti Italiani" coordinato da Assoporti. Detta fiera ha permesso, di carpire le dinamiche evolutive economiche trasportistiche in atto presso i paesi del BRIC e di essere presenti in uno scenario internazionale importante quale Porto con notevoli potenzialità.
- **"Transport Logistic China - Shanghai"** dal 05 al 07 giugno 2012, nello stand dei "Porti Italiani" coordinato da Assoporti. Considerati i consolidati rapporti istituzionali con la Cina la partecipazione alle fiere del settore logistica in Asia è importante per cogliere l'occasione di illustrare ed aggiornare i vari interlocutori sui progetti di infrastrutturazione del porto e la tempistica dei lavori.
- **"Logitrans - Istanbul"** dal 15 al 17 novembre 2012, nello stand dei "Porti Italiani" coordinato da Assoporti denominato "Porti d'Italia". Detta fiera ha permesso innanzitutto, di carpire le dinamiche evolutive economiche trasportistiche in atto presso i paesi del Magreb e di essere presenti in uno scenario internazionale importante quale Porto con notevoli potenzialità.

In merito alle azioni intraprese per promuovere il Porto di Augusta, quale terminal di valenza internazionale di notevole importanza si segnala la visita istituzionale ai vertici del Governo Cinese ed ai vertici delle società di logistica COSCO e CHINA SHIPPING, allo scopo di consolidare rapporti per lo sviluppo delle attività commerciali del porto di Augusta e dove si sono presentate le principali caratteristiche nonché i progetti di sviluppo infrastrutturale dello stesso.

AUTORITÀ PORTUALE DI AUGUSTA

Le società ed i funzionari del governo cinese hanno mostrato notevole apprezzamento ed interesse per le scelte strategiche adottate dal porto di Augusta, chiedendo di essere aggiornati sulle dinamiche evolutive delle opere infrastrutturali, chiedendo di poter effettuare un sopralluogo ad Augusta appena avviati i lavori, orientativamente nel mese di giugno-luglio 2013.

In merito alle attività riconducibili ad una politica di integrazione sociale del porto, nel mese di maggio l'AP di Augusta ha partecipato alle seguenti manifestazioni:

- Terza edizione *"Festa dell'Arte"* svoltasi al parco dell'Hangar Team dal 12 al 13 maggio 2012.
- *"Trofeo San Domenico VI Regata velica di altura della STELLA MARIS"* svoltasi nel mese di giugno 2012.
- Selezione IV campionato di calcio a cinque FISDIR per ragazzi disabili tenutasi presso il Palajonio di Augusta dal 02 al 03 giugno 2012.

Un'attività degna di rilievo è stata rappresentata dalla "Manifestazione di apertura al pubblico del Forte Vittoria". Tale bene interessato dai lavori di recupero conservativo da parte della Soprintendenza ai Beni Culturali di Siracusa, terminati nel 2009, era rimasto chiuso per carenza di sicurezza nella fase di ormeggio data la precarietà della struttura esistente. Dopo accordi, su interessamento dell'AP di Augusta con il Soprintendente di Siracusa è stato autorizzato un nuovo attracco provvisorio appositamente approntato che permette l'attività di trasbordo delle persone in totale sicurezza. Il bene è stato riaperto e reso visitabile su richiesta nei giorni feriali, mentre il sabato e la domenica tutto il giorno con servizio continuo dalle ore 08.30 alle ore 15.00. Durante tale periodo di apertura avvenuta nel mese di ottobre e novembre 2012 il forte è stato visitato da circa 5.000 visitatori entusiasti della location e della possibilità di poter rivedere un luogo molto caro ai ricordi degli abitanti del luogo. Il personale dell'Autorità Portuale ha volontariamente prestato il proprio servizio organizzandosi in turni.

Un'altra delle attività di maggiore rilievo sono state le azioni di scouting per l'implementazione di una nuova linea di traghetti Ro-Ro e Ro-Pax da Augusta per i mercati del centro e nord Italia che ha visto impegnata l'A.P. di Augusta in molte attività di pianificazione e promozione del servizio con gli operatori del trasporti su gomma e gli stakeholder del settore ortofrutticolo ed agricolo della Sicilia Orientale e le grandi compagnie di navigazione a livello nazionale. L'obiettivo è stato quello di promuovere rapporti, intese e collaborazioni al fine di avviare una linea che permetta sia alle imprese produttrici siciliane portando alla istituzione della linea trisettimanale Augusta-Salerno operata dall'armatore Grimaldi Holding Genova.

Per quanto concerne le inserzioni pubblicitarie istituzionali, quelle poste in essere sono state pubblicate, in linea con la strategia della Presidenza, per incentivare azioni di marketing territoriale a, fine di far conoscere meglio ed avvicinare il porto al proprio territorio.

Nel 2012 l'Ente ha provveduto ad una puntuale attività di aggiornamento delle informazioni riportate sul proprio sito internet, per il quale riferisce una media di almeno 210 visitatori giornalieri

AUTORITA' PORTUALE DI AUGUSTA

Andamento della gestione

L'esercizio 2012 deve intendersi sostanzialmente positivo, tenuto conto del perdurare della crisi internazionale, l'attività dell'Ente è stata indirizzata a limitare i cali di traffico ancorché è riuscita ad attestare la propria posizione leggermente al di sopra dello scorso anno, con conseguente leggero aumento dei ricavi tipici. L'esercizio chiuso al 31/12/2012 riporta un risultato economico negativo pari ad Euro 2.363.946, ed un avanzo finanziario di competenza pari ad Euro 15.586.505, così come meglio analizzato nella presente relazione.

Nella tabella che segue sono indicati i risultati conseguenti negli ultimi tre esercizi in termini di valore della produzione, margine operativo lordo.

	31/12/2012	31/12/2011	31/12/2010
valore della produzione	19.003.810	16.242.868	17.288.211
margine operativo lordo	16.270.861	13.787.368	15.246.338
Risultato prima delle imposte	(2.363.946)	14.535.712	(22.570.311)

Principali dati economici

Il conto economico riclassificato dell'Ente confrontato con quello dell'esercizio precedente è il seguente (in Euro):

	31/12/2012	31/12/2011	Variazione
Ricavi netti	19.003.810	16.242.868	2.760.941
Costi materie prime e servizi esterni	1.197.901	1.010.266	187.635
Valore Aggiunto	17.805.908	15.232.602	2.573.306
Costo del lavoro	1.535.047	1.445.234	89.813
Margine Operativo Lordo	16.270.861	13.787.368	2.483.493
Ammortamenti	207.834	174.725	(15.082)
Stanzamenti a fondi rischi e oneri	19.400.000	0	19.400.000
Proventi ed oneri diversi	(78.617)	(39.377)	39.240
Risultato Operativo	(3.415.590)	13.573.262	(16.988.857)
Proventi e oneri finanziari	858.724	855.491	3.234
Risultato prima componenti straordinarie	(2.556.865)	14.428.757	(16.985.623)
Componenti straordinarie nette	192.920	106.954	85.965
Risultato prima delle imposte	(2.363.946)	14.535.712	(16.899.657)
Imposte sul reddito			
Risultato netto	(2.363.946)	(14.535.712)	(16.899.657)

Principali dati patrimoniali

Lo stato patrimoniale riclassificato confrontato con quello dell'esercizio precedente è il seguente (in Euro):

AUTORITA' PORTUALE DI AUGUSTA

	31/12/2012	31/12/2011	Variazione
Immobilizzazioni immateriali nette	738.606	675.680	62.926
Immobilizzazioni materiali nette	11.317.071	8.262.540	3.054.531
Partecipazioni ed altre immobilizzazioni finanziarie			
Capitale immobilizzato	12.055.677	8.938.221	3.117.457
	31/12/2012	31/12/2011	Variazione
Rimanenze di magazzino	11.200	4.996	6.204
Crediti verso Clienti	3.147.565	1.771.887	1.375.678
Altri crediti	1.226	244.260	(243.034)
Ratei e risconti attivi	377.212	73.057	304.155
Attività d'esercizio a breve termine	3.537.203	2.094.200	1.443.003
Debiti verso fornitori	2.719.672	675.176	(74.165)
Acconti			
Debiti tributari e previdenziali	206.396	244.070	89.909
Altri debiti	1.275	44.508	11.837
Ratei e risconti passivi	0	0	2.427
Passività d'esercizio a breve termine	2.927.343	963.756	25.154
Capitale d'esercizio netto	645.860	1.130.444	695.871
	31/12/2012	31/12/2011	Variazione
Trattamento di fine rapporto di lavoro subordinato	433.259	339.951	93.308
Debiti tributari e previdenziali (oltre 12 mesi)			
Altre passività a medio e lungo termine	34.551.780	34.637.297	(85.517)
Passività a medio lungo termine	34.985.039	34.977.248	7.791
Capitale investito	(52.243.703)	(35.431.195)	(16.812.508)
Patrimonio netto	(62.744.544)	(65.108.489)	(2.263.945)
Posizione finanziaria netta a medio lungo termine	0	0	0
Posizione finanziaria netta a breve termine	114.988.247	100.539.684	14.448.563
Mezzi propri e indebitamento finanziario netto	52.243.703	35.431.195	(16.812.508)

Dallo stato patrimoniale riclassificato emerge la solidità patrimoniale dell'Ente, ossia la sua capacità mantenere l'equilibrio finanziario nel medio-lungo termine.

Principali dati finanziari

La posizione finanziaria netta al 31/12/2012, è la seguente (in Euro):

	31/12/2012	31/12/2011	Variazione
Depositi bancari	114.988.247	100.539.684	14.448.563
Denaro e altri valori in cassa			
Azioni proprie			
Disponibilità liquide ed azioni proprie	114.988.247	100.539.684	14.448.563
Attività finanziarie che non costituiscono immobilizzazioni			
Obbligazioni e obbligazioni convertibili (entro			

AUTORITA' PORTUALE DI AUGUSTA

12 mesi)

Debiti verso soci per finanziamento (entro 12 mesi)

Debiti verso banche (entro 12 mesi)

Debiti verso altri finanziatori (entro 12 mesi)

Anticipazioni per pagamenti esteri

Quota a breve di finanziamenti

Debiti finanziari a breve termine

Posizione finanziaria netta a breve termine	114.988.247	100.539.684	14.448.563
--	--------------------	--------------------	-------------------

Obbligazioni e obbligazioni convertibili (oltre 12 mesi)

Debiti verso soci per finanziamento (oltre 12 mesi)

Debiti verso banche (oltre 12 mesi)

Debiti verso altri finanziatori (oltre 12 mesi)

Anticipazioni per pagamenti esteri

Quota a lungo di finanziamenti

Crediti finanziari

Posizione finanziaria netta a medio e lungo termine

Posizione finanziaria netta	114.988.247	100.539.684	14.448.563
------------------------------------	--------------------	--------------------	-------------------

Principali dati di traffico

		RISERVA MOVIMENTAZIONE MERCI - ANNO 2012														
		GENNAIO	FEBBRAIO	MARZO	APRILE	MAGGIO	GIUGNO	LUGLIO	AGOSTO	SETTEMBRE	OTTOBRE	NOVEMBRE	DICEMBRE	TOTALE		
Numero Navi Arrivate		191	177	218	224	282	235	220	228	229	207	203	195	2.502	76%	
PRODOTTI SCARICATI																
Prodotti Petroliiferi		1.492.897	1.287.040	1.296.307	1.402.213	1.365.370	1.327.301	1.487.470	1.250.989	1.252.000	1.827.166	1.263.846	1.228.645	18.296.713	Tm	73%
Prodotti Chimici		24.871	26.506	14.852	17.181	13.170	9.978	14.804	21.515	19.846	8.927	19.424	13.123	204.602	Tm	57%
Prodotti Secchi		7.309	8.910	30.810	14.400	7.600	7.200	25.965	21.828	11.309	30.700	20.812	0	185.674	Tonn	42%
Gas		151	2.200	476	854	596	804	795	0	791	961	0	1.099	9.967	Tm	41%
PRODOTTI IMBARCATI																
Prodotti Petroliiferi		756.084	794.700	887.723	930.965	950.867	907.777	937.920	874.884	745.636	796.210	805.694	972.586	10.298.250	Tm	71%
Prodotti Chimici		47.831	51.299	65.996	72.698	66.624	67.787	74.657	71.061	58.692	64.245	55.301	71.776	722.747	Tm	52%
Prodotti Secchi		34.153	71.123	88.867	80.405	101.134	101.137	111.534	89.488	85.294	83.923	89.691	92.135	1.028.204	Tonn	31%
Gas		23.830	6.471	46.167	62.791	40.144	65.817	51.847	38.073	35.029	43.859	36.060	27.976	495.930	Tm	10%
Acqua potabile		20.781	35.570	41.138	48.950	59.699	51.086	62.064	64.862	59.882	82.734	18.033	14.924	599.626	Tm	10%
BUNKER FORNITO																
IFO		13.783	16.888	13.906	13825	18.024	19.897	8.757	14.626	14.469	9.723	9.911	11.458	167.646	Tm	
GASOIL		3.773	3.998	3.742	3763	3.862	4.674	2.941	3.308	3.419	1.889	3.544	3.909	42.822	Tm	
RISERVA - INFO TOTALE																
TOTALE RINFUSA LIQUIDA														18.723.367	73%	
TOTALE RINFUSA SOLIDA														1.213.970	5%	
Totale Rinfusa (liquida + solida)														19.937.337	78%	

AUTORITA' PORTUALE DI AUGUSTA

I dati contenuti nel prospetto di cui sopra confermano, in generale, un aumento dei totali delle merci movimentate, dopo qualche anno di assestamento dovuto principalmente alla crisi economica su scala mondiale. Da segnalare l'aumento (+14%) delle rinfuse solide, legate al traffico del porto commerciale.

Il settore petrolifero ha mantenuto i tonnellaggi totali manifestando un leggero aumento delle quantità sbarcate ed un corrispondente aumento delle quantità imbarcate.

Informazioni attinenti al personale

Tenuto conto del ruolo sociale dell'Ente come evidenziato anche dal documento sulla relazione sulla gestione del Consiglio Nazionale dei Dottori commercialisti e degli esperti contabili, si ritiene opportuno fornire le seguenti informazioni attinenti al personale.

Nel corso dell'esercizio non si sono verificati infortuni sul lavoro che hanno comportato lesioni gravi al personale iscritto al libro unico del lavoro.

Nel corso dell'esercizio non si sono registrati addebiti in ordine a malattie professionali su dipendenti o ex dipendenti e cause di mobbing, per cui l'Ente è stato dichiarato definitivamente responsabile.

Rendiconto Finanziario e Situazione Amministrativa

L'esercizio 2012 chiude con un Avanzo Finanziario di competenza pari ad €. 15.586.505 che evidenzia, rispetto all'Esercizio Finanziario 2011 un leggero discreto aumento delle entrate correnti accertate e nessuna entrata in conto capitale. Sul fronte delle spese si evidenzia sia un leggero aumento di quelle correnti che di quelle in conto capitale necessarie alla copertura di alcuni impegni relativi all'avvio delle procedure per l'infrastrutturazione di completamento del porto commerciale, ancorché in parte coperte da un finanziamento in conto capitale ai sensi della Legge 296/06.

Le Entrate accertate nell'esercizio finanziario 2012, pari ad €. 20.475.950, sono così ripartite:

- euro 11.956.894, quale gettito delle tasse portuali (cod. 927, ex cod. 901 e 921);
- euro 2.686.201, quale gettito delle tasse di ancoraggio;
- euro 4.279.545, quali canoni demaniali;
- euro 858.724, quali interessi attivi maturati nel C/C di Tesoreria Speciale Mista;
- euro 40.591 quali proventi derivanti dalle autorizzazioni concesse alle imprese portuali;
- euro 19.401, quali diritti di segreteria;
- euro 1.859, quali recuperi e rimborsi diversi;
- euro 30.232, quali diritti di mora e altre entrate;
- euro 602.503, quali entrate per partite di giro.

AUTORITA' PORTUALE DI AUGUSTA

Le Spese impegnate nell'esercizio finanziario 2012, pari ad €. **4.889.445**, sono così ripartite:

- euro 293.078, quali uscite per gli Organi dell'Ente;
- euro 1.441.739, quali oneri per il personale in servizio;
- euro 198.033, quali spese per beni di consumo e servizio;
- euro 706.787, quali spese per prestazioni istituzionali;
- euro 268.168, quali spese per trasferimenti passivi;
- euro 938, quali oneri tributari;
- euro 1.598, quali rimborsi diversi e/o altre uscite;
- euro 1.324.344 quali spese di investimento per opere;
- euro 52.257, quali spese per acquisizione di immobilizzazioni tecniche;
- euro 602.503, quali uscite per partite di giro.

Dalla Situazione Amministrativa emergono, inoltre, Residui Attivi, di cui all'allegato elenco, in buona parte ancora da riscuotere, per un totale di €. 39.487.461, e Residui Passivi, di cui all'allegato elenco, per un totale di €. 35.068.492.

La situazione Residui attivi e passivi è illustrata nella relazione del Collegio dei Revisori dei Conti dell'Ente, redatta ai sensi dell'art. 43 del R.A.C. dell'Ente ed allegata al presente bilancio.

RENDICONTO FINANZIARIO 2012**Accertamenti**

Entrate correnti	Euro	14.703.087
Altre Entrate	Euro	5.170.360
Entrate derivanti da trasferimenti in conto capitale	Euro	0
Entrate per partite di giro	Euro	<u>602.503</u>
Totale	Euro	20.475.950

Impegni

Spese correnti	Euro	2.910.341
Spese in conto capitale	Euro	1.376.601
Spese per partite di giro	Euro	<u>602.503</u>
Totale	Euro	4.889.445
Avanzo Finanziario di competenza	Euro	15.586.505
Totale a pareggio	Euro	20.475.950

AUTORITA' PORTUALE DI AUGUSTA

Attività di ricerca e sviluppo

Nel corso dell'esercizio 2012 non sono state effettuate attività di ricerca e sviluppo.

Fatti di rilievo avvenuti dopo la chiusura dell'esercizio

Non si segnalano fatti rilevanti avvenuti dopo la chiusura dell'esercizio 2012.

Documento programmatico sulla sicurezza

Ai sensi dell'allegato B, punto 26, del D.Lgs. n. 196/2003, e successive modifiche ed integrazioni, recante Codice in materia di protezione dei dati personali, gli organi amministrativi danno atto che l'Ente si è adeguato alle misure in materia di protezione dei dati personali, alla luce delle disposizioni introdotte dal D.Lgs. n. 196/2003, secondo i termini e le modalità nello stesso indicate.

Verifica dei limiti di spesa

Spese per consulenze (art. 6, comma 7 L. 122/2010)	
Spesa 2009	3.245,00
Limite di spesa 2012 (max 20%)	649,00
Spesa effettuata nel 2012	0
Somma versata al Bilancio dello Stato	2.596,00

Spese per relazioni pubbliche, convegni, mostre, pubblicità rappresentanza (art. 6, comma 8 L. 122/2010)	
Spesa 2009	3.596,00
Limite di spesa 2012 (max 20%)	719,00
Spesa effettuata nel 2012	719,00
Somma versata al Bilancio dello Stato	2.877,00

(1) al netto di spese per mostre e convegni che concretizzano l'espletamento delle attività istituzionali

Spese per sponsorizzazioni (art. 6, comma 9 L. 122/2010)	
Spesa 2009	Zero
Limite di spesa 2011	Zero
Somma versata al Bilancio dello Stato	Zero

AUTORITÀ PORTUALE DI AUGUSTA

Spese per missioni (art. 6, comma 12 L. 122/2010)	
Spesa 2009	13.194,00
Limite di spesa 2012 (max 50%)	6.597,00
Spesa effettuata nel 2012	6.597,00
Somma versata al Bilancio dello Stato	6.597,00

(2) Al netto delle spese sostenute per missioni strettamente connesse ad accordi internazionali o indispensabili per la partecipazione a riunioni presso Enti ed Organismi internazionali

Spese per attività di formazione (art. 6, comma 13 L. 122/2010)	
Spesa 2009	600,00
Limite di spesa 2012 (max 50%)	300,00
Spesa effettuata nel 2012	0
Somma versata al Bilancio dello Stato	300,00

Spese per autovetture (art. 6, comma 14 L. 122/2010)	
Spesa 2009	3.860,00
Limite di spesa 2012 (max 80%)	3.088,00
Spesa effettuata nel 2012	8.821,00
Somma versata al Bilancio dello Stato	772,00

N.B. A fronte di una spesa indicata ed approvata in previsione per €. 9.800,0, necessaria per carburante e per manutenzioni per la conservazione dell'efficienza delle tre autovetture dell'Ente, di cui una adibita solo ed esclusivamente servizi di security ed esentata dal limite come previsto dall'art 6 comma 14 L. 122/2010, a consuntivo si è effettuata una spesa di €. 8.821,00.

Indennità, compensi, gettoni di presenza Organi Autorità Portuale (art. 6, comma 3 L. 122/2010)	
Riduzione 10% compenso Presidente	22.191,00
Riduzione 10% compenso revisori dei Conti	4.640,00
Riduzione 10% gettoni Comitato Portuale	3.000,00
Somma versata al Bilancio dello Stato	29.831,00

AUTORITA' PORTUALE DI AUGUSTA

Spese per manutenzione immobili utilizzati (art. 2 co. 618-623 L. 244/2007, come modificato dall'art 8 L. 122/2010)			
Numero immobili	4	Valore Immobili	4.800.000,00
Limite di spesa 2%			96.000,00
Spesa prevista 2012	per manutenzione ordinaria		20.000,00
	per manutenzione straordinaria		76.000,00
	in totale		96.000,00
Spesa effettuata nel 2007	per manutenzione ordinaria		0
	per manutenzione straordinaria		0
	in totale		0
Eventuale differenza versata al bilancio dello Stato entro il 30.6.2012			zero

Totale somme versate al bilancio dello Stato di cui alla Legge 244/2007	0
--	----------

Totale somme da versare al bilancio dello stato ai sensi dell'art. 61 L. 133/2008	12.695,00
--	------------------

Totale somme versate al bilancio dello Stato di cui alla Legge 122/2010	42.973,00
--	------------------

Totale somme versate al bilancio dello Stato di cui alla Legge 135/2012	9.148,00
--	-----------------

Totale somme versate al bilancio dello Stato anno 2012	64.816,00
---	------------------

Le riduzioni di spesa di cui alla legge 122/10, calcolate come da tabelle sono state versate al bilancio dello Stato in data 30.10.2012 come da allegata quietanza di versamento.

Discorso a parte meritano le riduzioni di spesa di cui alla legge 133/2008, le quali inizialmente ritenute non applicabili per quanto esposto a suo tempo con nota prot. 2053/AMM del 10.03.2011, inviata ai competenti Ministeri delle Infrastrutture e Trasporti e dell'Economia e delle Finanze. Nella considerazione che tale versamento è comunque stato richiesto, con prescrizione, nella nota di approvazione del bilancio di previsione 2012, Lente, per reperire la disponibilità necessaria ha proceduto ad una variazione del bilancio di previsione dell'esercizio finanziario 2012, approvata dal Comitato Portuale in data 08.05.2012, ed ha versato le somme in data 18.06.2012, in uno con il versamento non effettuato nel 2011.

Le riduzioni di spesa previste dalla legge 135/12 sono state versate in due diverse date, il primo versamento per €. 6.832,00 è stato eseguito in data 27.09.2012, successivamente, a seguito della emanazione della Circolare MEF n. 31 del 23.10.12, l'Ente ha presuntivamente impegnato la somma di €. 3.100,00 per far fronte, nella competenza 2012, ad una integrazione

AUTORITA' PORTUALE DI AUGUSTA

di versamento, che è stato perfezionato, per quanto effettivamente dovuto, con il versamento di €. 2.766,00 eseguito in data 17.01.2013, dopo la relativa verifica del Collegio dei Revisori dei Conti.

Augusta, 16.05.2013



Il Responsabile Ufficio Amministrazione
Dr. Pierluigi Incastrone



Il Presidente
Dr. Aldo Garozzo

Autorità Portuale di Augusta

CENTRO DI RESPONSABILITA' - Segretario Generale		
COSTI PER NATURA - ANNO 2012 EFFETTIVO		
	TOTALE BUDGET	incidenza
	Importi in euro	% sul totale amministrazione
COSTO DEGLI ORGANI		
Spese per gli organi istituzionali dell'autorità Portuale	293.078	13,44 %
COSTO DEL PERSONALE		
Oneri per il personale in attività di servizio	1.535.130	70,4 %
Oneri per il personale in quiescenza		
COSTO DI GESTIONE		
Spese per l'acquisto di beni di consumo e servizi	276.085	12,66 %
COSTI STRAORDINARI E SPECIALI		
Trasferimenti passivi		
Oneri finanziari		
Oneri tributari		
Poste correttive e compensative delle spese correnti		
Spese non classificabili in altre voci		
AMMORTAMENTI	76.200	3,49 %
TOTALE COSTI DEL CENTRO DI RESPONSABILITA' Segretario Generale	2.180.493	100,00 %

Autorità Portuale di Augusta

CENTRO DI RESPONSABILITA' - Segretario Generale

FINALITA' DEI COSTI - ANNO 2012 EFFETTIVO

	COSTI PER NATURA											
	COSTO DEGLI ORGANI	%	COSTO DEL PERSONALE	%	COSTI DI GESTIONE	%	COSTI STRAORDINARI E SPECIALI	%	AMMORTAMENTI	%	TOTALE COSTI	%
INDIRIZZO POLITICO	291.080	99,32	91.613	21,08	38.650	6,90			13.195	3,04	434.578	19,93
PIANIFICAZIONE E PROGRAMMAZIONE	399	0,14	227.227	73,31	60.081	19,35			22.109	7,14	309.816	14,21
PROMOZIONE	399	0,14	128.608	81,16	27.086	17,09			2.361	1,49	158.455	7,27
FUNZIONE AMMINISTRATIVA ATTIVA	399	0,14	414.036	88,99	40.472	8,70			10.364	2,23	465.251	21,34
PROGETTAZIONE E REALIZZAZIONE DELLE OPERE PORTUALI	399	0,14	173.024	77,37	44.140	19,74			6.062	2,71	223.626	10,26
SUPPORTO ALLE ATTIVITA' ISTITUZIONALI DEGLI ENTI	400	0,14	424.871	85,55	57.313	11,54			14.066	2,83	496.649	22,78
SECURITY			75.771	82,25	8.304	9,01			8.043	8,73	92.119	4,22
TOTALE COSTI C. di R. Segretario Generale	293.078	13,44	1.535.130	70,40	376.085	12,66			76.200	3,49	2.180.493	100,00

COLLEGIO DEI REVISORI DEI CONTI – AUTORITA' PORTUALE DI AUGUSTA

RELAZIONE DEL COLLEGIO DEI REVISORI DEI CONTI DELL'AUTORITA'
PORTUALE DI AUGUSTA AL BILANCIO CONSUNTIVO PER L'ANNO 2012
(ALLEGATA AL VERBALE N. 79 DEL 27 MAGGIO 2013)

Il Collegio dei Revisori ha proceduto all'esame del conto consuntivo 2012 dell'Autorità portuale di Augusta, redatto sulla base di quanto dispone il Regolamento di Amministrazione e Contabilità (artt. 36 e seguenti) e che, operando la distinzione tra il bilancio politico (consuntivo finanziario decisionale) e il bilancio amministrativo per la gestione (consuntivo finanziario gestionale), consente di effettuare a consuntivo le analisi sul grado di realizzazione degli obiettivi inizialmente formulati.

Il conto consuntivo è composto dai seguenti documenti:

- a) il conto di bilancio, che si articola nel rendiconto finanziario decisionale e nel rendiconto finanziario gestionale;
- b) il conto economico;
- c) lo stato patrimoniale;
- d) la nota integrativa,
- e, in allegato, contiene:
 - a) la situazione amministrativa;
 - b) la relazione sulla gestione;
 - c) la relazione del Collegio dei Revisori dei Conti.

Dall'esame dei suddetti documenti sono state rilevate le risultanze di seguito indicate.

Rendiconto Finanziario Decisionale**TITOLO I – Entrate Correnti – UPB 1.2 – entrate diverse (euro)**

Categoria	Descrizione	2012	2011
1.2.1	Entrate tributarie	14.703.087	13.831.418
1.2.3	Redditi e proventi patrimoniali	5.138.270	3.243.348
1.2.4	Poste correttive e compensative di spese correnti	1.859	4.711
1.2.5	Entrate non classificabili in altre voci	30.232	19.248
	TOTALE TITOLO I	19.873.447	17.099.010

TITOLO II – entrate in Conto Capitale – UPB 2.2 – trasferimenti in Conto Capitale

Categoria	Descrizione	2012	2011
2.2.1	Trasferimenti dello Stato	0	0
2.2.2	Trasferimenti della Regione Siciliana	0	0
	TOTALE TITOLO II	0	0

TITOLO III – partite di giro - UPB 3.1 – entrate aventi natura di partite di giro

Categoria	Descrizione	2012	2011
3.1.1	Entrate aventi natura di partite di giro	602.503	727.481
	TOTALE TITOLO III	602.503	727.481

COLLEGIO DEI REVISORI DEI CONTI – AUTORITA' PORTUALE DI AUGUSTA

Riepilogo Entrate per categorie

- Entrate tributarie	€ 14.703.087
- Redditi e proventi patrimoniali	€ 5.138.270
- Poste correttive e compensative di spese correnti	€ 1.859
- Entrate non classificabili in altre voci	€ 30.232
- Trasferimenti dello stato	€ 0
- Trasferimenti della Regione Siciliana	€ 0
- Entrate per partite di giro	€ 602.503

Totale generale delle entrate	€ 20.475.950
--------------------------------------	---------------------

UPB 1 - Titolo I – Uscite Correnti

1.1 Funzionamento

Categoria	Descrizione	2012	2011
1.1.1	Uscite per gli organi dell'Ente	293.078	334.232
1.1.2	Oneri per il personale in attività di servizio	1.441.739	1.336.890
1.1.3	Uscite per l'acquisto di beni di consumo e di servizio	198.033	455.566

1.2 Interventi diversi

Categoria	Descrizione	2012	2011
1.2.1	Uscite per prestazioni istituzionali	706.787	407.961
1.2.2	Trasferimenti passivi	268.168	101.096
1.2.3	Oneri finanziari	0	0
1.2.4	Oneri tributari	938	1.064
1.2.5	Poste correttive e compensative di entrate correnti	0	0
1.2.6	Uscite non classificabili in altre voci	1.598	600

1.4 Trattamenti di quiescenza

1.4.2	Accantonamento al TFR	0	0
TOTALE TITOLO I		2.910.341	2.627.409

UPB 2 - Titolo II – Spese in conto capitale

2.1 Investimenti

Categoria	Descrizione	2012	2011
2.1.1	Acquisizione beni di uso durevole	1.324.344	1.178.014
2.1.2	Acquisizione di immobilizzazioni tecniche	52.257	49.213
2.1.5	Indennità di anzianità e similari dovute al personale cessato	0	0
TOTALE TITOLO II		1.376.601	1.227.227

COLLEGIO DEI REVISORI DEI CONTI — AUTORITA' PORTUALE DI AUGUSTA

UPB 3 - Titolo III - partite di giro
3.1 uscite aventi natura di partite di giro

Categoria	Descrizione	2012	2011
3.1.1	Uscite aventi natura di partite di giro	602.503	727.481
	TOTALE TITOLO III	602.503	727.481

Riepilogo Spese

- Uscite correnti	€ 2.910.341
- Uscite in conto capitale	€ 1.376.601
- Uscite per partite di giro	€ 602.503

Totale generale Uscite	€ 4.889.445
-------------------------------	--------------------

RENDICONTO FINANZIARIO

Accertamenti	2012
Entrate derivanti da trasferimenti correnti	€ 14.703.087
Altre Entrate	€ 5.170.360
Entrate derivanti da trasferimenti in conto capitale	€ 0
Entrate per partite di giro	€ 602.503
Totale	€ 20.475.950
Impegni	
Spese correnti	€ 2.910.341
Spese in conto capitale	€ 1.376.601
Spese per partite di giro	€ 602.503
Totale	€ 4.889.445
Avanzo Finanziario di competenza	€ 15.586.505

Dalla somma algebrica dei valori sopra indicati, per il cui dettaglio si rinvia alle apposite tabelle del consuntivo, si desume un avanzo finanziario di competenza per l'anno 2012 pari a € 15.586.505.

SITUAZIONE AMMINISTRATIVA 2012

Consistenza della cassa ad inizio esercizio	€ 100.539.684
Riscossioni	
In C/competenza	€ 16.663.937
In C/residui	€ 2.767.180
	€ 19.431.117
Pagamenti	
In C/competenza	€ 2.834.699
In C/residui	€ 2.147.855
	€ 4.982.554
Consistenza della cassa a fine esercizio	€ 114.988.247
Residui attivi	
esercizi precedenti	€ 35.675.448
dell'esercizio	€ 3.812.013
	€ 39.487.461
Residui passivi	
esercizi precedenti	€ 33.013.747
dell'esercizio	€ 2.054.745
	€ 35.068.492
Avanzo di amministrazione a fine esercizio	€ 119.407.216



COLLEGIO DEI REVISORI DEI CONTI – AUTORITA' PORTUALE DI AUGUSTA

L'avanzo di amministrazione sopra indicato risulta vincolato per € 99.456.343, da destinare nel 2013 ad "accantonamento a Fondo TFR" per € 433.259, alla "realizzazione di opere di grande infrastrutturazione" finanziate dallo Stato per € 38.751.159, alla realizzazione di opere di cui alla "Scheda Grande Progetto" PON Reti e Mobilità 2007-2013 per € 45.500.000 ed al programma di manutenzioni ordinarie e straordinarie di strutture ed attrezzature esistenti nel porto commerciale per € 14.771.925, così come illustrato nella "Nota integrativa".

La situazione dei residui attivi evidenzia un totale complessivo pari ad € 39.487.461. Al riguardo, si precisa che € 35.675.448 afferiscono ad esercizi precedenti.

La situazione dei residui passivi evidenzia un totale complessivo pari a € 35.068.492. Al riguardo si precisa che € 33.013.747 afferiscono ad esercizi precedenti.

Un'analisi accurata sui residui attivi e passivi è desumibile dalle specifiche relazioni di questo Collegio redatte ai sensi dell'art. 43 del R.A.C. dell'Ente, allegate al presente bilancio, e dalla Relazione sulla gestione.

Dall'analisi del "Conto economico" emerge un risultato economico negativo del periodo pari a € 2.363.946.

Dal prospetto riepilogativo che classifica i "costi per natura", si riscontra che i costi relativi al funzionamento dell'Ente sono imputati ad un solo centro di responsabilità, "Segretario Generale".

Relativamente agli adempimenti previsti con nota Ministero Infrastrutture e Trasporti del 13 febbraio 2013 n. 1833, sulla formazione dei rendiconti generali dell'esercizio 2012, questo Collegio prende atto della corretta predisposizione dei prospetti previsti relativi a "spese per consulenze", "spese per relazioni pubbliche, convegni...", "spese per sponsorizzazioni", "spese per autovetture" e per "spese per manutenzione degli immobili utilizzati", riportati nella "relazione sulla gestione".

Relativamente al prospetto inerente le "spese per autovetture", si evidenzia che la spesa in questione (€ 8.821,00) sfiora i limiti previsti dalla legge, si precisa però che la stessa comunque non supera l'importo approvato nel bilancio di previsione 2012 ed è comunque riferita alle tre autovetture di proprietà dell'Ente di cui una utilizzata solo ed esclusivamente per effettuare servizi connessi alla security. A tale proposito giova ricordare l'articolo 1, comma 11, della Legge n. 266/2005 (finanziaria 2006) che così recita: "Per l'acquisto, la manutenzione, il noleggio e l'esercizio di autovetture, le pubbliche amministrazioni di cui all'articolo 1, comma 2, del decreto legislativo 30 marzo 2001, n. 165, e successive modificazioni, con esclusione di quelle operanti per l'ordine e la sicurezza pubblica, a decorrere dall'anno 2006 non possono effettuare spese di ammontare superiore al 50 per cento della spesa sostenuta nell'anno 2004". Detto principio viene ribadito dall'articolo 6, comma 14, della Legge n. 122/2010 (finanziaria 2011).

Relativamente al prospetto "spese per missioni" si evidenzia che le stesse sono state indicate per l'importo (€ 6.597) consentito in sede di previsione 2012, al riguardo si specifica che l'Ente, nel corso del 2012 ha disposto variazioni di bilancio nell'ambito della stessa U.P.B. per complessivi € 40.000 effettuando una spesa a consuntivo di € 42.414. Al riguardo, si precisa che tali somme sono state utilizzate nei termini e con le modalità disposte dall'art. 6, comma 12, della legge n. 122 del 30 luglio 2010 per il quale, oltre le missioni strettamente connesse ad accordi internazionali o indispensabili per la partecipazione a riunioni presso Enti ed Organismi internazionali, è ammessa la seguente esclusione "Il limite di spesa stabilito dal presente comma può essere superato in casi eccezionali, previa adozione di un motivato provvedimento adottato dall'organo di vertice dell'amministrazione, da comunicare preventivamente agli organi di controllo ed agli organi di revisione dell'Ente". Questo Collegio, nel corso dell'anno, ha doverosamente vigilato su tutti i provvedimenti adottati in tal senso ed è sempre stato sempre preventivamente informato, così come già riportato nel verbale n. 75 del 08.01.2013.

E' appena il caso di evidenziare che, nel corso del 2012, sono state versate le somme relative alle riduzioni di spesa così come previsto dal predetto articolo 6 per un totale complessivo di € 42.973 (vedasi relazione sulla gestione).

COLLEGIO DEI REVISORI DEI CONTI – AUTORITA' PORTUALE DI AUGUSTA

Per quanto riguarda il versamento delle riduzioni di spesa di cui alla legge 133/2008, si precisa che l'Ente ha ritenuto le stesse non applicabili per quanto esposto a suo tempo con nota prot. 2053/AMM del 10.03.2011, inviata ai competenti Ministeri delle Infrastrutture e Trasporti e dell'Economia e delle Finanze. Poiché tale versamento per € 12.695 è stato richiesto, con prescrizione, nella nota di approvazione del bilancio di previsione 2012, l'Ente, al fine di reperire la disponibilità necessaria, ha proceduto ad una variazione del bilancio di previsione dell'esercizio finanziario 2012, approvata dal Comitato Portuale in data 08.05.2012, ed ha conseguentemente versato le somme dovute.

Le riduzioni di spesa previste dalla legge 135/12 sono state versate in due diverse date, il primo versamento per € 6.832,00 è stato eseguito in data 27.09.2012, successivamente, a seguito delle indicazioni diramate con la Circolare MEF n. 31 del 23.10.12, l'Ente ha presuntivamente impegnato la somma di € 3.100,00 per far fronte, nella competenza 2012, ad una integrazione del primo versamento. Così operando, dopo la relativa verifica del Collegio dei Revisori dei Conti (verbale collegiale n. 75 del 08.01.2013), si è proceduto all'ulteriore versamento di € 2.766,00.

Esposto quanto sopra, il Collegio dei Revisori esprime parere positivo all'approvazione del bilancio consuntivo per l'anno 2012.

Augusta, 27 Maggio 2013

IL COLLEGIO dei REVISORI

Dott.ssa Antonia SALSONE



Dott. Nicola ALTOMARE



Dott. Guglielmo DRAGO



ADEMPIMENTI D.L.78/2010 CONVERTITO L. 30 LUGLIO 2010, N°122						
Denominazione Ente	Spese 2009 (Totale autorizzativo)	Limite di spesa (art. 6, comma 7)	Totale autorizzativo (Da Prov. 2010)	Riduzione	Riduzione	Riduzione
Incarichi di consulenza limite:20% del 2009 (art.6, comma 7)	3245	649	649	2596	2596	2596
Spese per relazioni pubbliche, convegni, mostre, pubblicità e di rappresentanza limite:20% del 2009 (art.6, comma 8)	3596	719,2	719	2877	2877	2877
Spese per sponsorizzazioni (art.6, comma 9)	0	0	0	0	0	0
Spese per missioni limite:50%del 2009 (art.6, comma 12)	13194	6597	6597	6597	6597	6597
Spese per la formazione limite: 50% del 2009 (art.6, comma 13)	600	300	300	300	300	300
Spese per l'acquisto, la manutenzione, il noleggio e l'esercizio di autovetture, nonché per l'acquisto di buoni taxi 80% del 2009 (art.6, comma 14)	3860	3088	9800	-5940	-5940	772
Spese per organismi collegiali e altri organismi (art. 6 comma 1)	185048	162857	164487	22191	22191	22191

Applicazione D.L. n. 112/2008, conv. L. n. 133/2008	
Disposizione	versamento
Art. 61 comma 9	
Art.61 comma 17	12695
Art. 67 comma 6	
Applicazione Legge 135/2012	
Art. 8 comma 3 legge 135/2012	9148

**Autorità Portuale di Augusta**

Ente di diritto pubblico L. 84/94 - Cod. Fis. 90010170893

MANDATO DI PAGAMENTO Nr. 416**ESERCIZIO FINANZIARIO 2012****Gestione Competenze**

TITOLO: U1 CATEGORIA: U1.2.2 CAPITOLO: U122/30 ARTICOLO: 05 NUM ORD: 1

la Banca Agricola Popolare di Ragusa**PAGHERA'**

A: Tesoreria Provinciale dello Stato

la somma di Euro 25.930,00

Euro (in lettere): Venticinquemilanovecentotrenta**

Per: Versamento al Bilancio dello stato sul capitolo 3492 capo X relativo alle riduzioni di spesa art. 61 legge 133/08 annualità 2011 e 2012

N.B. ANNO 2012 € 12.695,00

da estinguersi mediante: accredito presso le seguenti coordinate IBAN: IT76
P 01000 03245 517010349200
con quietanza di:

Augusta 18/06/2012

IL RESPONSABILE DELL' UFF. RAGIONERIA
Dr. Pierluigi INCASTRONEIL SEGRETARIO GENERALE
Amm. Ferdinando LAVAGGI
Banca Agricola Popolare di Ragusa
Augusta

**Autorità Portuale di Augusta**

Ente di diritto pubblico L. 84/94 - Cod. Fis. 90010170893

MANDATO DI PAGAMENTO Nr. 789**ESERCIZIO FINANZIARIO 2012****Gestione Competenze**

TITOLO: U1 CATEGORIA: U1.2.2 CAPITOLO: U122/30 ARTICOLO: 05 NUM ORD: 3

1a Banca Agricola Popolare di Ragusa**PAGHERA'**

A: Tesoreria Provinciale dello Stato

la somma di Euro **42.973,00**

Euro (in lettere): Quarantaduemilanovecentosettantatre**

Per: Versamento riduzioni di spesa applicate al bilancio di previsione 2012 ai sensi dell'art. 6 legge 122/10 di conversione del D.L. 78/2012 - Capo X Capitolo 3334

da estinguersi mediante: accredito presso le seguenti coordinate IBAN: IT 18C 01000 03245 517010333400
con quietanza di:

Augusta 30/10/2012

IL RESPONSABILE DELL' UFF. RAGIONERIA
Dr. Pierluigi INCASTRONEIL SEGRETARIO GENERALE
Amministratore Ferdinando LAVAGGI
Stamp: 2 NOV 2012

**Autorità Portuale di Augusta**

Ente di diritto pubblico L. 84/94 - Cod. Fis. 90010170893

MANDATO DI PAGAMENTO Nr. 671**ESERCIZIO FINANZIARIO 2012****Gestione Competenze**

TITOLO: U1 CATEGORIA: U1.2.2 CAPITOLO: U122/30 ARTICOLO: 05 NUM ORD: 2

1a Banca Agricola Popolare di Ragusa**PAGHERA'**

A: Tesoreria Provinciale dello Stato

la somma di Euro 6.382,00

Euro (in lettere): Seimilatrecentoottantadue**

Per: versamento al Bilancio dello stato - Capitolo 3412 Capo X - delle riduzioni di spesa art. 8 comma 3 legge 1351/12 per annualità 2012

Documenti Giustificativi: delibera Presidenziale n. 56/2012 del 26.9.2012

da estinguersi mediante: accredito presso le seguenti coordinate IBAN: IT76
~~01000 03245 517010349200~~ IT 770 01000 03245 517010341200
con quietanza di:

Augusta 27/09/2012

IL RESPONSABILE DELL' UFF. RAGIONERIA
Dr. Pierluigi INCASTRONEIL SEGRETARIO GENERALE
Amm. Ferdinando LAVAGGI
Succursione di Augusta

**Autorità Portuale di Augusta**

Ente di diritto pubblico L. 84/94 - Cod. Fis. 90010170893

MANDATO DI PAGAMENTO Nr. 47**ESERCIZIO FINANZIARIO 2013****Gestione Residui**

TITOLO: U1 CATEGORIA: U1.2.2 CAPITOLO: U122/30 ARTICOLO: 05 NUM ORD: 1

la Banca Agricola Popolare di Ragusa

PAGHERA'

A: Tesoreria Provinciale dello Stato

la somma di Euro 2.766,00

Euro (in lettere): Duemilasettecentosessantasei**

Per: Versamento riduzioni di spesa art. 8 comma 3 legge 135/12 per annualità 2012 integrazione a seguio dell'applicazione della circolare MEF n.31 del 23.10.12 da e

21 GEN 2013

da estinguersi mediante: accredito presso le seguenti coordinate IBAN: IT IT 77 U 01000 03245 517010341200
con quietanza di:

Augusta 17/01/2013

IL RESPONSABILE DELL' UFF. RAGIONERIA
Dr. Pierluigi INCASTRONEIL SEGRETARIO GENERALE
Amm. Ferdinando LAVAGGI



DELIBERA N. 03/2013 del 10.06.2013

OGGETTO: Approvazione Bilancio consuntivo esercizio 2012

Seduta del: 10.06.2013

IL COMITATO PORTUALE

- VISTA** la legge 28.01.1994 n. 84 relativa al riordino della legislazione in materia portuale, e successive modifiche;
- VISTO** il Titolo II, Capo VI, artt. 36 e seguenti del Regolamento di Amministrazione e Contabilità, adottato con delibera del Comitato Portuale n° 10/2007 del 03/08/2007 ed approvato dal Ministero dei Trasporti con nota prot. n. M_TRA/DINFR/12637 del 06/12/2007;
- VISTI** gli allegati che accompagnano il conto consuntivo E.F. 2012, quali parti integranti dello stesso, ed accertata la corrispondenza con quanto richiesto dal suddetto Regolamento di Amministrazione e Contabilità;
- PRESA** visione della relazione del Collegio dei Revisori dei Conti;

ALL'UNANIMITA'

DELIBERA

- 1) di approvare il Bilancio Consuntivo per l'esercizio finanziario 2012 nelle seguenti risultanze arrotondate all'unità:

RENDICONTO FINANZIARIO 2012 (competenza)

Accertamenti	
Entrate correnti	Euro 14.703.087
Altre Entrate	Euro 5.170.360
Entrate derivanti da trasferimenti in conto capitale	Euro 0
Entrate per partite di giro	<u>Euro 602.503</u>
Totale	Euro 20.475.950

Impegni	
Spese correnti	Euro 2.910.341
Spese in conto capitale	Euro 1.376.601
Spese per partite di giro	<u>Euro 602.503</u>
Totale	Euro 4.889.445
Avanzo Finanziario di competenza	Euro 15.586.505
Totale a pareggio	Euro 20.475.950

Dalla somma algebrica dei valori indicati per i titoli di parte corrente di entrata e di spesa si perviene ad un avanzo finanziario di competenza pari ad €. 15.586.505, così come sotto dettagliato:

Rendiconto Finanziario Decisionale

TITOLO I – Entrate Correnti – UPB 1.2 – entrate diverse (euro)

<i>Categoria</i>	<i>Descrizione</i>	<i>2012</i>	<i>2011</i>
1.2.1	Entrate tributarie	14.703.087	13.831.418
1.2.3	Redditi e proventi patrimoniali	5.138.270	3.243.348
1.2.4	Poste correttive e compensative di spese correnti	1.859	4.711
1.2.5	Entrate non classificabili in altre voci	30.232	19.248
	TOTALE TITOLO I	19.873.447	17.099.010

TITOLO II – entrate in Conto Capitale – UPB 2.2 – trasferimenti in Conto Capitale

<i>Categoria</i>	<i>Descrizione</i>	<i>2012</i>	<i>2011</i>
2.2.1	Trasferimenti dello Stato	0	0
2.2.2	Trasferimenti della Regione Siciliana	0	0
	TOTALE TITOLO II	0	0

TITOLO III - partite di giro - UPB 3.1 - entrate aventi natura di partite di giro

<i>Categoria</i>	<i>Descrizione</i>	<i>2012</i>	<i>2011</i>
3.1.1	Entrate aventi natura di partite di giro	602.503	727.481
	TOTALE TITOLO III	602.503	727.481

Riepilogo Entrate per categorie

- Entrate tributarie	€ 14.703.087
- Redditi e proventi patrimoniali	€ 5.138.270
- Poste correttive e compensative di spese correnti	€ 1.859
- Entrate non classificabili in altre voci	€ 30.232
- Trasferimenti dello stato	€ 0
- Trasferimenti della Regione Siciliana	€ 0
- Entrate per partite di giro	€ 602.503

Totale generale delle entrate	€ 20.475.950
--------------------------------------	---------------------

UPB 1 - Titolo I - Uscite Correnti**1.1 Funzionamento**

<i>Categoria</i>	<i>Descrizione</i>	<i>2012</i>	<i>2011</i>
1.1.1	Uscite per gli organi dell'Ente	293.078	334.232
1.1.2	Oneri per il personale in attività di servizio	1.441.739	1.336.890
1.1.3	Uscite per l'acquisto di beni di consumo e di servizio	198.033	455.566

1.2 Interventi diversi

<i>Categoria</i>	<i>Descrizione</i>	<i>2012</i>	<i>2011</i>
1.2.1	Uscite per prestazioni istituzionali	706.787	407.961
1.2.2	Trasferimenti passivi	268.168	101.096
1.2.3	Oneri finanziari	0	0
1.2.4	Oneri tributari	938	1.064
1.2.5	Poste correttive e compensative di entrate correnti	0	0
1.2.6	Uscite non classificabili in altre voci	1.598	600

1.4 Trattamenti di quiescenza

1.4.2	Accantonamento al TFR	0	0
TOTALE TITOLO I		2.910.341	2.627.409

UPB 2 - Titolo II - Spese in conto capitale**2.1 Investimenti**

<i>Categoria</i>	<i>Descrizione</i>	<i>2012</i>	<i>2011</i>
2.1.1	Acquisizione beni di uso durevole	1.324.344	1.178.014
2.1.2	Acquisizione di immobilizzazioni tecniche	52.257	49.213
2.1.5	Indennità di anzianità e similari dovute al personale cessato	0	0
TOTALE TITOLO II		1.376.601	1.227.227

UPB 3 - Titolo III - partite di giro**3.1 uscite aventi natura di partite di giro**

<i>Categoria</i>	<i>Descrizione</i>	<i>2012</i>	<i>2011</i>
3.1.1	Uscite aventi natura di partite di giro	602.503	727.481
TOTALE TITOLO III		602.503	727.481

Riepilogo Spese

- Uscite correnti	€ 2.910.341
- Uscite in conto capitale	€ 1.376.601
- Uscite per partite di giro	€ 602.503

Totale generale Uscite	€ 4.889.445
-------------------------------	--------------------

RENDICONTO DI CASSA

Consistenza della cassa all'inizio dell'esercizio 2012			100.539.684
Riscossioni	in c/competenza	16.663.937	
	in c/residui	<u>2.767.180</u>	19.431.117
Pagamenti	in c/competenza	2.834.699	
	in c/residui	<u>2.147.855</u>	4.982.554
Consistenza della cassa alla fine dell'esercizio 2012			114.988.247

- 2) di approvare l'inserimento, quali allegati al presente bilancio, degli elenchi dei residui attivi e passivi al termine dell'esercizio finanziario 2012, così come approvati nella delibera del Comitato Portuale n. /13 a norma dell'art. 43 del Regolamento di Amministrazione e Contabilità, nelle seguenti cifre complessive:

Residui attivi	Euro 39.487.460,99
Residui passivi	Euro 35.068.492,11

- 3) di accertare in Euro **114.988.247** la consistenza della cassa al 31.12.2012 ed in Euro **114.407.216** l'avanzo di amministrazione alla fine dell'esercizio 2012, di cui Euro **99.456.343** vincolati;
- 4) di approvare lo Stato Patrimoniale ed il Conto Economico 2012 con un perdita economica di Euro **2.363.946**;
- 5) di approvare tutti gli atti allegati al presente rendiconto generale consuntivo dell'anno 2012;
- 6) di inviare la presente delibera, per la prescritta approvazione, al Ministero delle Infrastrutture e Trasporti unitamente alla relazione del Collegio dei Revisori dei Conti, ai sensi del comma 2, lettera a) dell'articolo 12 della Legge 28/01/1994 n. 84, e di inviame copia anche al Ministero dell'Economia e delle Finanze, nonché alla Corte dei Conti.

Il Presidente
Dott. Aldo Garozzo



Esito della votazione:

Presenti	n. 16
Votanti	n. 16
Voti favorevoli	n. 16
Voti contrari	n. 0
Astenuti	n. 0



Autorità Portuale di Augusta

BILANCIO CONSUNTIVO 2013

(Redatto in data 15.05.2014)

(Approvato dal Comitato Portuale in data 03.06.2014)

DOCUMENTI:

1. Rendiconto Finanziario Decisionale (Mod. REFINDE)
2. Rendiconto Finanziario Gestionale (Mod. REFINGES)
3. Stato Patrimoniale (Mod. C/P)
4. Conto Economico (Mod. C/E – RICLASSECO)
5. Nota Integrativa
6. Elenco Residui Attivi e Passivi

ALLEGATI:

1. Situazione Amministrativa
2. Relazione sulla Gestione
3. Prospetto dei Costi per natura
4. Prospetto Finalità dei costi
5. Relazione del Collegio dei Revisori dei Conti
6. Versamenti al Bilancio dello Stato
7. Delibera di approvazione del Comitato Portuale



Responsabile Ufficio Amministrazione
Dott. Pierluigi Incastrone



Il Commissario
Dott. Enrico Maria Pujia

Autorità Portuale di Augusta
Rendiconto Finanziario Decisionale

Codice	Denominazione	Anno 2011			Anno 2012		
		Residui	Competenza (Accertamenti)	Cassa (Riscossioni)	Residui	Competenza (Accertamenti)	Cassa (Riscossioni)
TITOLO I - ENTRATE CORRENTI							
UIPB 1.2 - ENTRATE DIVERSE							
Categoria 1.2.1 - ENTRATE TRIBUTARIE		1.574.811	16.962.312	16.179.824	1.819.765	14.703.087	14.645.031
Categoria 1.2.3 - REDDITI E PROVENTI PATRIMONIALI		2.618.340	4.029.874	5.100.002	1.069.052	5.130.270	3.388.982
Categoria 1.2.4 - POSTE CORRETTIVE E COMPENSATIVE DI SPESE CORRENTI		1.572	2.942	3.703	2.340	1.880	2.625
Categoria 1.2.6 - ENTRATE NON CLASSIFICABILI IN ALTRE VOCI		12.603	34.666	42.630	580	30.232	18.019
TOTALE ENTRATE CORRENTI		4.407.325	21.030.114	21.325.789	2.591.537	19.873.447	18.057.660
TITOLO II - ENTRATE IN CONTO CAPITALE							
UIPB 2.2 - ENTRATE DERIVANTI DA TRASFERIMENTI IN CONTO CAPITALE							
Categoria 2.2.1 - TRASFERIMENTI DELLO STATO		33.285.662	0	1.139.068	34.054.673	0	769.111
Categoria 2.2.2 - TRASFERIMENTI DELLA REGIONE		1.786.890	0	0	1.786.734	0	1.844
TOTALE ENTRATE IN CONTO CAPITALE		35.072.452	0	1.139.068	35.841.407	0	770.954
TITOLO III - PARTITE DI GIRO							
UIPB 3.1 - ENTRATE AVENTI NATURA DI PARTITE DI GIRO							
Categoria 3.1.1 - ENTRATE AVENTI NATURA DI PARTITE DI GIRO		7.884	672.547	665.337	7.884	602.503	602.503
TOTALE - PARTITE DI GIRO		7.884	672.547	665.337	7.884	602.503	602.503
TOTALE GENERALE ENTRATE		39.487.461	21.702.661	23.130.255	38.442.628	20.475.950	19.431.117

Autorità Portuale di Augusta
Rendiconto Finanziario Decisionale

Codice	Denominazione	Anno 2011			Anno 2012		
		Residui	Competenza (impegni)	Cassa (Pagamenti)	Residui	Competenza (impegni)	Cassa (Pagamenti)
UPB 1 - TITOLO I - USCITE CORRENTI							
1.1 - FUNZIONAMENTO							
	Categoria 1.1.1 - USCITE PER GLI ORGANI DELL'ENTE	1.611	262.006	250.924	1.340	293.076	292.807
	Categoria 1.1.2 - ONERI PER IL PERSONALE IN ATTIVITÀ DI SERVIZIO	78.341	1.506.487	1.465.749	121.514	1.441.736	1.464.913
	Categoria 1.1.3 - USCITE PER L'ACQUISTO DI BENI DI CONSUMO E DI SERVIZIO	76.409	232.713	203.362	166.565	198.033	296.103
1.2 - INTERVENTI DIVERSI							
	Categoria 1.2.1 - USCITE PER PRESTAZIONI ISTITUZIONALI	590.521	557.144	680.277	284.450	706.797	327.346
	Categoria 1.2.2 - TRASFERIMENTI PASSIVI	130.766	210.776	341.541	0	268.188	137.068
	Categoria 1.2.3 - ONERI FINANZIARI	0	0	0	0	0	0
	Categoria 1.2.4 - ONERI TRIBUTARI	0	979	979	18	938	956
	Categoria 1.2.5 - POSTE CORRETTIVE E COMPENSATIVE DI ENTRATE CORRENTI	0	0	0	0	0	0
	Categoria 1.2.6 - USCITE NON CLASSIFICABILI IN ALTRE VOCI	668	0	668	0	1.809	630
1.4 - TRATTAMENTI DI QUIESCENZA, INTEGRATIVI E SOSTITUTIVI							
	Categoria 1.4.2 - ACCANTONAMENTO AL TRATTAMENTO DI FINE RAPPORTO	0	0	0	0	0	0
TOTALE OLO I - USCITE CORRENTI		878.616	2.770.984	2.943.790	573.907	2.910.341	2.601.823
UPB 2 - TITOLO II - SPESE IN CONTO CAPITALE							
2.1 - INVESTIMENTI							
	Categoria 2.1.1 - ACQUISIZIONE DI BENI DI USO DUREVOLE ED OPERE IMMOBILIARI E INVESTIMENTI	33.089.000	20.124.000	5.703.295	34.290.227	1.304.344	1.099.092
	Categoria 2.1.2 - ACQUISIZIONE DI IMMOBILIZZAZIONI TECNICHE	127.796	5.126.744	2.859.691	137.512	52.267	51.084
	Categoria 2.1.5 - INDENNITÀ DI ANZIANITÀ E SIMILARI DOVUTE AL PERSONALE CESSATO DAL SERVIZIO	0	0	0	0	0	0
TOTALE OLO II - SPESE IN CONTO CAPITALE		33.216.796	25.250.744	8.602.986	34.427.739	1.356.611	1.150.176
UPB 3 - TITOLO III - PARTITE DI GIRO							
3.1 - USCITE AVENTI NATURA DI PARTITA DI GIRO							
	Categoria 3.1.1 - USCITE AVENTI NATURA DI PARTITE DI GIRO	133.782	672.547	658.314	150.355	602.503	619.695
TOTALE OLO III - PARTITE DI GIRO		133.782	672.547	658.314	150.355	602.503	619.695
TOTALE GENERALE USCITE		34.839.223	28.895.443	12.205.090	35.161.601	4.869.445	4.982.554

Autorità Portuale di Augusta
Riepilogo Rendiconto Finanziario Decisionale

Codice	Denominazione	Anno 2013			Anno 2012		
		Residui	Competenza (Accertamenti)	Cassa (Riscossioni)	Residui	Competenza (Accertamenti)	Cassa (Riscossioni)
	TITOLO I - ENTRATE CORRENTI	4.407.325	21.020.114	21.325.700	2.591.537	19.873.447	19.097.800
	TITOLO II - ENTRATE IN CONTO CAPITALE	35.072.452	0	1.139.098	35.543.407	0	779.954
	TITOLO III - PARTITE DI GIRO	7.594	672.547	666.397	7.684	602.503	602.503
	TOTALE GENERALE ENTRATE	39.487.461	21.702.661	23.130.255	38.442.628	20.475.950	19.431.117
	Avanzo di Amministrazione Utilizzata						
	TOTALE GENERALE	39.487.461	21.702.661	23.130.255	38.442.628	20.475.950	19.431.117

Autorità Portuale di Augusta
Riepilogo Rendiconto Finanziario Decisionale

Codice	Denominazione	Anno 2013			Anno 2012		
		Residui	Competenza (impegni)	Cassa (Pagamenti)	Residui	Competenza (impegni)	Cassa (Pagamenti)
	UPB 1 - TITOLO I - USCITE CORRENTI	878.816	2.770.084	2.943.790	573.907	2.910.341	2.501.823
	UPB 2 - TITOLO II - SPESE IN CONTO CAPITALE	33.626.845	25.292.813	8.602.988	34.436.740	1.376.601	1.751.036
	UPB 3 - TITOLO III - PARTITE DI GIRO	133.782	972.547	658.314	150.955	602.503	619.695
	TOTALE GENERALE USCITE	34.639.223	28.995.443	12.205.090	35.161.601	4.889.445	4.982.554

Autorità Portuale di Augusta

RENDICONTO FINANZIARIO GESTIONALE

Anno di Gestione: 2013

Dal: 01/01/2013

ENTRATE PARTE I

Al: 31/12/2013

30/04/2014

Codice	Descrizione	Capitolo				Gestione di Competenza				Differenze rispetto alle previsioni Residui		
		Stanziamiento Iniziale	Variazioni (+)	Variazioni (-)	Provisione Assestata	Riscossioni	Da Riscuotere	Accertato	Differenza Previsioni (c)	Differenza Previsioni (c)		
E1	TITOLO I - ENTRATE CORRENTI											
E1.2.1	Categoria 1.2.1 - ENTRATE TRIBUTARIE											
E12115	Gettito delle tasse Portuali, Art. 2 DPR 107 del 26/05/2009	13.000.000	0	0	13.000.000	11.706.341	1.033.608	13.339.649	335.949	0		
E12130	Gettito delle tasse ancoreggio (Capo I, Tit. I, L. 82/63 e s.m.)	2.800.000	0	0	2.800.000	2.844.995	724.992	3.569.296	769.296	0		
E12140	Proventi di autorizzazione per operazioni portuali di cui all' art.16 L. 84/64	75.000	0	0	75.000	32.777	0	32.777	0	-42.223		
E12160	Proventi autorizzazione per attività aviole nei porti di cui all' art.68 del C.N.	25.000	0	0	25.000	19.600	0	19.600	0	-5.400		
E1.2.3	TOTALE CATEGORIA...	15.900.000	0	0	15.900.000	14.603.713	2.358.600	16.867.313	1.166.938	-47.693		
E12910	Canoni concessione aree demaniali e della banchina nell'ambito portuale	3.300.000	0	0	3.300.000	2.912.295	158.451	3.071.746	0	-278.254		
E12920	Interessi attivi su titoli, depositi, conti correnti	300.000	0	0	300.000	0	858.127	858.127	858.127	0		
E1.2.4	TOTALE CATEGORIA...	3.600.000	0	0	3.600.000	2.912.295	1.117.578	4.029.874	858.127	-278.254		
E12410	Recupero e rimborso diversi	25.000	0	0	25.000	2.132	810	2.942	0	-2.058		
E1.2.5	TOTALE CATEGORIA...	25.000	0	0	25.000	2.132	810	2.942	0	-2.058		
E12520	Entrate varie ed eventuali	55.000	0	0	55.000	30.361	4.626	34.986	0	-20.014		
E1.2.6	TOTALE CATEGORIA...	55.000	0	0	55.000	30.361	4.626	34.986	0	-20.014		
E2	TITOLO II - ENTRATE IN CONTO CAPITALE											
E2.2.1	Categoria 2.2.1 - TRASFERIMENTI DELLO STATO											
E22110	Finanziamento dello stato per esecuzione di opere infrastrutturali	81.252.826	0	14.220.826	67.032.000	0	0	0	0	-67.032.000		
E22120	Concorso da parte dello Stato per spese di manutenzione straordinaria delle parti comuni in ambito portuale (compresa la	0	0	0	0	0	0	0	0	0		
E2.2.2	TOTALE CATEGORIA...	81.252.826	0	14.220.826	67.032.000	0	0	0	0	-67.032.000		
E22210	Contributo della Regione Sicilia	0	0	0	0	0	0	0	0	0		
E2.2.3	TOTALE CATEGORIA...	0	0	0	0	0	0	0	0	0		
E22210	Contributo della Regione Sicilia	81.252.826	0	-14.220.826	67.032.000	0	0	0	0	-47.032.000		
E2.2.4	TOTALE TITOLO...	81.252.826	0	-14.220.826	67.032.000	0	0	0	0	-47.032.000		
E3	TITOLO III - PARTITE DI GIRO											
E3.1.1	Categoria 3.1.1 - ENTRATE AVVENTI NATURA DI PARTITE DI GIRO											
E31110	Rimunte erariali	600.000	0	0	600.000	518.993	7.657	526.650	0	-73.350		
E31120	Rimunte previdenziali ed assistenziali	500.000	0	0	500.000	127.565	1.959	129.557	0	-370.443		
E31130	Rimunte diverse	15.000	0	0	15.000	8.508	0	9.509	0	-5.491		
E31160	Rimborso di somme pagate per conto terzi	25.000	0	0	25.000	0	0	0	0	-25.000		
E31170	Partite in sospeso	100.000	0	0	100.000	4.330	0	4.330	0	-95.670		
E31180	Risultazione fondo economico a fine esercizio	10.000	0	0	10.000	2.500	0	2.500	0	-7.500		
E3.1.2	TOTALE CATEGORIA...	1.250.000	0	0	1.250.000	662.897	9.616	672.547	0	-574.553		
E3.1.3	TOTALE TITOLO...	1.250.000	0	0	1.250.000	662.897	9.616	672.547	0	-574.553		
E3.1.4	Totale Generale Entrate	102.082.826	0	14.220.826	87.862.000	18.211.399	3.491.263	21.702.661	1.768.053	-67.997.402		

Autorità Portuale di Augusta

RENDICONTO FINANZIARIO GESTIONALE

Al: 31/12/2013

Anno di Gestione: 2013

30/04/2014

Data: 01/01/2013

USCITE PARTE I

Codice	Descrizione	Capitolo				Gestione di Competenza				Differenza rispetto alle previsioni		
		Stanziamiento Iniziale	Variazioni (+)	Variazioni (-)	Previsione Assestata	Pagamenti	Da Pagare	Impegnato	Differenza Previsioni	Residui	Differenza Previsioni	
UI	UPB 1 - TITOLO I - USCITE CORRENTI											
UI.1.1	Categoria 1.1.1 - USCITE PER GLI ORGANI DELL'ENTE											
UI111/10	Indennità di carica e rimborso spese al Presidente dell'Autorità	260.000	0	0	260.000	193.746	10.288	204.035	0	-56.065		
UI111/20	Popolista di carica e rimborso spese al membro del Comitato Portuale e Commissione consultiva	85.000	0	0	85.000	9.456	531	9.987	0	-56.013		
UI111/30	Indennità di carica e rimborso spese agli organi di controllo	95.000	0	0	95.000	47.069	915	47.983	0	-1.017		
UI111/40	Indennità di carica e rimborso spese agli organi di controllo	360.000	0	0	360.000	250.271	11.734	262.005	0	-117.984		
UI.1.2	TOTALE CATEGORIA 1.1.1											
UI112/10	Encomendi e rimborsi missioni Segretario Generale	190.000	0	0	190.000	154.852	1.552	166.403	0	-23.367		
UI112/20	Encomendi fissi al personale dipendente	1.000.000	0	0	1.000.000	627.116	0	627.116	0	-374.884		
UI112/30	Encomendi variabili al personale dipendente	16.781	0	0	16.781	11.622	0	11.622	0	-5.159		
UI112/40	Indennità e rimborso per missioni	6.597	40.000	0	46.597	34.306	0	34.306	0	-12.791		
UI112/50	Altri oneri per il personale	20.000	20.000	0	40.000	3.530	10.500	14.030	0	-26.970		
UI112/60	Spese per l'organizzazione di corsi per il personale e partecipaz. a spese per corsi organizzati dall'Ente	300	0	0	300	0	0	0	0	-300		
UI112/70	Oneri previdenziali, assistenziali e fiscali a carico dell'Ente	699.324	0	0	699.324	243.326	87.318	330.643	0	-368.681		
UI112/80	Oneri della contrattazione decentrata o scolastica	363.200	0	0	363.200	301.801	16.553	321.154	0	-42.046		
UI112/90	Oneri derivanti da rinnovi contrattuali	156.600	0	40.000	156.600	0	0	0	0	-156.600		
UI.1.3	TOTALE CATEGORIA 1.1.2	2.483.602	60.000	40.000	2.583.602	1.366.352	118.853	1.505.275	0	-1.008.327		
UI.1.3	Categoria 1.1.3 - USCITE PER L'ACQUISTO DI BENI DI CONSUMO E DI SERVIZIO											
UI113/10	Spese connesse con l'utilizzo dei mezzi di trasporto (autovetture, piccioni ecc.)	9.800	0	0	9.800	7.189	0	7.189	0	-2.611		
UI113/25	Lavori di manutenzione, riparazione, adattamenti dei locali e lavori di manutenzione e riparazione dell'Autorità	20.000	0	0	20.000	16.469	307	16.776	0	-3.224		
UI113/30	Lavori di manutenzione e riparazione dei beni a disposizione dell'Autorità Portuale - spese per pulizia e vigilanza ufficio, spese di	170.000	0	0	170.000	16.613	41.590	60.204	0	-109.796		
UI113/40	Locazioni passive	15.000	0	0	15.000	200	0	200	0	-14.800		
UI113/50	Spese per consulenza, studi ed altre analoghe prestazioni professionali	649	0	0	649	0	0	0	0	-649		
UI113/60	Utenze varie	125.000	0	0	125.000	7.846	1.345	9.205	0	-115.705		
UI113/70	Materiale economato e facile consumo	45.000	0	0	45.000	6.178	0	6.178	0	-38.822		
UI113/80	Periodici, riviste e pubblicazioni	10.000	0	0	10.000	2.712	381	3.093	0	-8.327		
UI113/90	Spese postali	15.000	0	0	15.000	3.005	174	3.179	0	-11.821		
UI113/100	Spese diverse connesse al funzionamento degli uffici	205.000	0	0	205.000	24.455	10.072	34.527	0	-171.473		
UI113/130	Spese per affitti di corredo per il personale dipendente	40.000	0	0	40.000	0	0	0	0	-40.000		
UI113/140	Premi di assicurazione	83.000	0	0	83.000	22.104	20.000	42.104	0	-40.896		
UI113/150	Spese di rappresentanza	719	0	0	719	205	0	205	0	-514		
UI113/170	Spese legali, giudiziarie e varie	487.236	0	11.459	475.777	32.020	17.783	49.803	0	-428.954		
UI.2.1	TOTALE CATEGORIA 1.1.3	1.227.404	0	11.459	1.215.905	141.100	97.613	232.713	0	-983.192		
UI.2.1	Categoria 1.2.1 - USCITE PER PRESTAZIONI ISTITUZIONALI											
UI121/10	Prestazioni di terzi per la gestione dei servizi portuali - spese per utenze portuali	700.000	0	0	700.000	77.356	154.265	231.621	0	-468.049		
UI121/20	Spese per affitti di locali per menzionati, riparazioni, adattamenti olivati (stato parti Sanini)	350.000	0	0	350.000	20.577	0	20.577	0	-329.423		

Autorità Portuale di Augusta

RENDICONTO FINANZIARIO GESTIONALE

Al: 31/12/2013

Anno di Gestione: 2013

30/04/2014

Data: 01/01/2013

USCITE PARTE I

Codice	Descrizione	Gestione di Competenza										Differenze rispetto alle previsioni	
		Previsioni		Sommo da Impegnare			Sommo da Pagare			Differenza Previsioni	Differenza Previsioni		
		Stanziamiento iniziale	Variazioni (+)	Variazioni (-)	Previsione Assistita	Pagamenti	Da Pagare	Impegnato	(+)	(-)	(+)	(-)	
U121/40	Spese promozionali e di propaganda	250.000	0	0	250.000	140.848	23.708	164.656	0	0	85.344	0	
U121/50	Spese per la security portuale	300.000	-300.000	0	0	87.511	52.469	140.000	0	0	-460.000	0	
U122	TOTALE CATEGORIA...	1.900.000	-300.000	0	1.900.000	326.351	230.753	567.144	0	0	-1.367.866	0	
U123	Categoria 1.2.2 - TRASFERIMENTI PASSIVI	80.000	0	0	80.000	61.983	0	61.983	0	0	-18.017	0	
U122/10	Contributi aventi afferenza allo sviluppo dell'attività portuale	1.000.000	0	0	1.000.000	0	0	0	0	0	-1.000.000	0	
U122/20	Contributi allo sviluppo dell'attività portuale	85.000	63.782	0	148.782	148.782	0	148.782	0	0	0	0	
U122/30	Trasferimenti allo Stato in differenzanza a norme relative al funzionamento della Spida Portuale	1.165.000	63.782	0	1.228.782	210.775	0	210.775	0	0	-1.018.017	0	
U123	Categoria 1.2.3 - ONERI FINANZIARI	1.500	0	0	1.500	0	0	0	0	0	-1.500	0	
U123/10	Interessi passivi spese e commissioni bancarie	1.500	0	0	1.500	0	0	0	0	0	-1.500	0	
U124	TOTALE CATEGORIA...	15.000	0	0	15.000	979	0	979	0	0	-14.021	0	
U124/10	Imposte, tasse e tributi vari	15.000	0	0	15.000	979	0	979	0	0	-14.021	0	
U125	Categoria 1.2.5 - POSTE CORRETTIVE E COMPENSATIVE DI ENTRATE CORRENTI	10.000	0	0	10.000	0	0	0	0	0	-10.000	0	
U125/10	Restituzioni e rimborsi diretti	10.000	0	0	10.000	0	0	0	0	0	-10.000	0	
U126	Categoria 1.2.6 - USCITE NON CLASSIFICABILI IN ALTRE VOCI	200.000	0	0	200.000	0	0	0	0	0	-200.000	0	
U126/10	Spese per illi, arbitraggi, risarcimenti ed accessori	50.000	0	0	50.000	0	0	0	0	0	-50.000	0	
U126/20	Fondo di riserva	20.000	0	0	20.000	0	0	0	0	0	-20.000	0	
U126/30	Oneri vari straordinari	200.000	0	0	200.000	0	0	0	0	0	-200.000	0	
U126/40	Spese per realizzo delle entrate	470.000	0	0	470.000	0	0	0	0	0	-470.000	0	
U127	TOTALE CATEGORIA...	90.000	0	0	90.000	0	0	0	0	0	-90.000	0	
U127/10	Accantonamento al trattamento a fine rapporto	90.000	0	0	90.000	0	0	0	0	0	-90.000	0	
U127/20	Accantonamento al trattamento a fine rapporto	0	0	0	0	0	0	0	0	0	0	0	
U127/30	Accantonamento al trattamento a fine rapporto	0	0	0	0	0	0	0	0	0	0	0	
U127/40	Accantonamento al trattamento a fine rapporto	0	0	0	0	0	0	0	0	0	0	0	
U127/50	Accantonamento al trattamento a fine rapporto	0	0	0	0	0	0	0	0	0	0	0	
U127/60	Accantonamento al trattamento a fine rapporto	0	0	0	0	0	0	0	0	0	0	0	
U127/70	Accantonamento al trattamento a fine rapporto	0	0	0	0	0	0	0	0	0	0	0	
U127/80	Accantonamento al trattamento a fine rapporto	0	0	0	0	0	0	0	0	0	0	0	
U127/90	Accantonamento al trattamento a fine rapporto	0	0	0	0	0	0	0	0	0	0	0	
U127/00	TOTALE CATEGORIA...	7.452.708	423.752	51.469	7.824.969	2.315.869	463.023	2.768.892	0	0	-5.056.107	0	
U2	UPB 2 - TITOLO II - SPESE IN CONTO CAPITALE												
U2.1	Categoria 2.1.1 - ACQUISIZIONE DI BENI DI USO DUREVOLE ED OPERE IMMOBILIARI E INVESTIMENTI												
U21/10	Acquisizione, costruzione, trasformazione di opere portuali ed immobiliari	122.900.000	0	0	122.900.000	415.513	19.430.057	19.845.569	0	0	-103.054.431	0	
U21/11	Acquisizione, costruzione, trasformazione di opere portuali ed immobiliari	10.500.000	0	0	10.500.000	112.387	153.977	266.324	0	0	-10.233.676	0	
U21/12	Acquisizione, costruzione, trasformazione di opere portuali ed immobiliari	76.000	0	0	76.000	8.655	3.319	12.175	0	0	-63.825	0	
U21/13	Acquisizione, costruzione, trasformazione di opere portuali ed immobiliari	133.476.000	0	0	133.476.000	536.765	19.687.303	20.124.058	0	0	-113.351.932	0	
U21/14	Acquisizione, costruzione, trasformazione di opere portuali ed immobiliari	900.000	0	0	900.000	10.251	36.361	46.612	0	0	-51.361	0	
U21/15	Acquisizione, costruzione, trasformazione di opere portuali ed immobiliari	200.000	0	0	200.000	33.336	0	33.336	0	0	-166.664	0	
U21/16	Acquisizione, costruzione, trasformazione di opere portuali ed immobiliari	4.831.756	211.500	0	5,043,256	2,839,872	2,203,657	5,043,529	0	0	-1	0	
U21/17	Acquisizione, costruzione, trasformazione di opere portuali ed immobiliari	600.000	300.000	0	900.000	312.419	3.206	3.206	0	0	-312.213	0	
U21/18	Acquisizione, costruzione, trasformazione di opere portuali ed immobiliari	6.231.750	511.800	0	6.743,550	2,866,705	2,242,039	5,108,744	0	0	-1,026,205	0	
U21/19	Acquisizione, costruzione, trasformazione di opere portuali ed immobiliari												
U21/20	Acquisizione, costruzione, trasformazione di opere portuali ed immobiliari												
U21/21	Acquisizione, costruzione, trasformazione di opere portuali ed immobiliari												
U21/22	Acquisizione, costruzione, trasformazione di opere portuali ed immobiliari												
U21/23	Acquisizione, costruzione, trasformazione di opere portuali ed immobiliari												
U21/24	Acquisizione, costruzione, trasformazione di opere portuali ed immobiliari												
U21/25	Acquisizione, costruzione, trasformazione di opere portuali ed immobiliari												
U21/26	Acquisizione, costruzione, trasformazione di opere portuali ed immobiliari												
U21/27	Acquisizione, costruzione, trasformazione di opere portuali ed immobiliari												
U21/28	Acquisizione, costruzione, trasformazione di opere portuali ed immobiliari												
U21/29	Acquisizione, costruzione, trasformazione di opere portuali ed immobiliari												
U21/30	Acquisizione, costruzione, trasformazione di opere portuali ed immobiliari												
U21/31	Acquisizione, costruzione, trasformazione di opere portuali ed immobiliari												
U21/32	Acquisizione, costruzione, trasformazione di opere portuali ed immobiliari												
U21/33	Acquisizione, costruzione, trasformazione di opere portuali ed immobiliari												
U21/34	Acquisizione, costruzione, trasformazione di opere portuali ed immobiliari												
U21/35	Acquisizione, costruzione, trasformazione di opere portuali ed immobiliari												
U21/36	Acquisizione, costruzione, trasformazione di opere portuali ed immobiliari												
U21/37	Acquisizione, costruzione, trasformazione di opere portuali ed immobiliari												
U21/38	Acquisizione, costruzione, trasformazione di opere portuali ed immobiliari												
U21/39	Acquisizione, costruzione, trasformazione di opere portuali ed immobiliari												
U21/40	Acquisizione, costruzione, trasformazione di opere portuali ed immobiliari												
U21/41	Acquisizione, costruzione, trasformazione di opere portuali ed immobiliari												
U21/42	Acquisizione, costruzione, trasformazione di opere portuali ed immobiliari												
U21/43	Acquisizione, costruzione, trasformazione di opere portuali ed immobiliari												
U21/44	Acquisizione, costruzione, trasformazione di opere portuali ed immobiliari												
U21/45	Acquisizione, costruzione, trasformazione di opere portuali ed immobiliari												
U21/46	Acquisizione, costruzione, trasformazione di opere portuali ed immobiliari												
U21/47	Acquisizione, costruzione, trasformazione di opere portuali ed immobiliari												
U21/48	Acquisizione, costruzione, trasformazione di opere portuali ed immobiliari												
U21/49	Acquisizione, costruzione, trasformazione di opere portuali ed immobiliari												
U21/50	Acquisizione, costruzione, trasformazione di opere portuali ed immobiliari												

Autorità Portuale di Augusta

RENDICONTO FINANZIARIO GESTIONALE

Al: 31/12/2013

Anno di Gestione: 2013

30/04/2014

Dal: 01/01/2013

USCITE PARTE I

Codice	Descrizione	Gestione di Competenza										Differenza rispetto alle previsioni Residui		
		Previsioni					Somme da Impegnare					Differenza Previsioni (C)	Differenza Previsioni (C)	
		Stanzamento iniziale	Variazioni (+)	Variazioni (-)	Previsione Assestata	Pagamenti	Da Pagare	Impegnato						
U2.1.5	Categoria 2.1.5 - INDENNITA' DI ANZIANITA' E SIMILARI DOVUTE AL PERSONALE CESSATO DAL SERVIZIO.	15.000	0	0	15.000	0	0	0	0	0	0	0	0	-15.000
U21503	Indennità di anzianità	15.000	0	0	15.000	0	0	0	0	0	0	0	0	-15.000
	TOTALE CATEGORIA	139.722.730	511.890	582.551	139.824.949	3.423.470	21.828.342	25.252.812	0	0	0	0	0	-14.935.137
	TOTALE TITOLO													
U3	UPB 3 - TITOLO III - PARTITE DI GIRO	900.000	0	0	600.000	413.529	113.121	526.650	0	0	0	0	0	-73.350
U31.1	Categoria 3.1.1 - USCITE AVENTI NATURA DI GIRO	500.000	0	0	500.000	100.434	25.124	129.557	0	0	0	0	0	-370.443
U31110	Ritenute erariali	500.000	0	0	500.000	100.434	25.124	129.557	0	0	0	0	0	-370.443
U31120	Ritenute previdenziali ad assistenziali	15.000	0	0	15.000	9.509	0	9.509	0	0	0	0	0	-5.491
U31130	Ritenute diverse	25.000	0	0	25.000	0	0	0	0	0	0	0	0	-25.000
U31160	Somme pagate per conto terzi	100.000	0	0	100.000	80	4.250	4.330	0	0	0	0	0	-95.670
U31170	Partite in sospeso	10.000	0	0	10.000	2.500	0	2.500	0	0	0	0	0	-7.500
U31180	Anticipazione fondo economato	1.250.000	0	0	1.250.000	526.952	145.495	672.547	0	0	0	0	0	-577.453
	TOTALE CATEGORIA	1.250.000	0	0	1.250.000	526.952	145.495	672.547	0	0	0	0	0	-577.453
	TOTALE TITOLO	148.425.436	935.592	639.090	148.722.846	6.265.391	22.428.850	28.694.251	0	0	0	0	0	-130.026.697
	Totale Generale Uscite													

Autorità Portuale di Augusta

RENDICONTO FINANZIARIO GESTIONALE

Anno di Gestione: 2013

Al: 31/12/2013

Dal: 01/01/2013

ENTRATE PARTE II

30/04/2014

Codice	Descrizione	Gestione dei Residui Attivi				Gestione di Cassa				Totale Residui	
		Inizio Esercizio	Riscossioni	Da Riscuotere	Totale	Variazioni Residui - Variazioni Residui -	Rivincita Aggiunta	Riscossioni	Differenza Previsioni (D)		Differenza Previsioni (C)
E1	TITOLO I - ENTRATE CORRENTI										
E1.2.1	Categoria 1.2.1 - ENTRATE TRIBUTARIE										
E12115	Gestito dalle Tesse Portuali, Art. 2 DPR 107 del 28/05/2009	1.414.504	1.414.504	0	1.414.504	0	14.114.584	13.120.026	0	1.293.659	1.633.806
E12120	Gestito dalle tasse ancoraggio (Capo I, Tit. I, L. 82/63 e s.m.)	180.226	180.226	0	180.226	0	2.850.228	3.005.221	44.536	0	724.992
E12140	Proventi di autorizzazioni per operazioni portuali di cui all'art. 16 L. 84/94	0	0	0	0	0	75.000	33.777	0	42.223	0
E12150	Proventi, autorizzazioni per attività svolte nel porto di cui all'art. 66 del C.N.	0	0	0	0	0	25.000	19.600	0	5.400	0
E1.2.3	TOTALE CATEGORIA 1.2.3 - REDDITI E PROVENTI PATRIMONIALI	1.594.811	1.594.811	0	1.594.811	0	17.474.811	16.178.624	-41.965	1.341.281	2.358.806
E12310	Canoni concessione aree demaniali e delle banchine nell'ambito portuale	2.142.546	1.512.813	629.733	2.142.546	0	5.442.546	4.425.109	0	1.017.437	788.164
E12320	Interessi attivi su titoli, depositi, conti correnti	675.793	675.793	0	675.793	0	975.793	675.793	0	300.000	958.127
E1.2.4	TOTALE CATEGORIA 1.2.4 - POSTE CORRETTIVE E COMPENSATIVE DI SPESE CORRENTI	2.818.340	2.188.607	629.733	2.818.340	0	6.418.340	5.100.893	0	1.317.437	1.747.311
E12410	Recupero e rimborsi diversi	1.572	1.572	0	1.572	0	36.572	3.703	0	22.868	810
E1.2.5	TOTALE CATEGORIA 1.2.5 - ENTRATE NON CLASSIFICABILI IN ALTRE VOCI	1.572	1.572	0	1.572	0	26.572	3.703	0	22.868	810
E12520	Entrate varie ed eventuali	12.603	12.269	333	12.603	0	67.603	42.030	0	24.972	4.959
E2	TOTALE CATEGORIA 1.2.5 - ENTRATE NON CLASSIFICABILI IN ALTRE VOCI	12.603	12,269	333	12,603	0	67,603	42,030	0	24,972	4,959
E2.1	TITOLO II - ENTRATE IN CONTO CAPITALE										
E22110	Categoria 2.2.1 - TRASFERIMENTI DELLO STATO										
E22120	Finanziamento dello stato per riscossione di spese infrastrutturali	31.994.420	1.139.096	30.855.322	31.994.420	0	69.243.602	1.139.096	0	59.104.504	30.955.322
E22130	Concorso da parte dello Stato per spese di manutenzione straordinaria delle parti comuni in ambito portuale (compresa la manutenzione delle parti comuni in ambito portuale)	1.291.142	0	1.291.142	1.291.142	0	1.291.142	0	0	1.291.142	1.291.142
E2.2	TOTALE CATEGORIA 2.2.1 - TRASFERIMENTI DELLA REGIONE	33.285.562	1.139.096	32.146.464	33.285.562	0	61.534.744	1.139.096	0	60.393.648	32.246.464
E22210	Contributo della Regione Sicilia	1.766.890	0	1.766.890	1.766.890	0	1.766.890	0	0	1.766.890	1,766,890
E3	TOTALE CATEGORIA 2.2.2 - TRASFERIMENTI DELLA REGIONE	1,766,890	0	1,766,890	1,766,890	0	1,766,890	0	0	1,766,890	1,766,890
E3.1	TITOLO III - PARTITE DI GIRO										
E31110	Rentrate erariali	0	0	0	0	0	600.000	518.893	0	81.007	7.857
E31120	Rentrate previdenziali ed assistenziali	0	0	0	0	0	500.000	127.565	0	372.435	1.923
E31130	Rentrate diverse	0	0	0	0	0	15.000	9.596	0	5.404	0
E31160	Rimborso di somme pagate per conto terzi	0	0	0	0	0	25.000	0	0	25.000	0
E31170	Partite in sospeso	7.664	2.500	5.164	7.664	0	107.664	6.830	0	100.834	5.184
E31180	Restituzioni fondo economista a fine esercizio	0	0	0	0	0	10.000	2.500	0	7.500	0
E31190	Restituzioni fondo economista a fine esercizio	7.664	2.500	5.164	7.664	0	1.257.664	665.397	0	592.267	14.833
E31200	TOTALE CATEGORIA 3.1.1 - ENTRATE AVVENTI NATURA DI GIRO	7.664	2.500	5.164	7.664	0	1.257.664	665.397	0	592.267	14.833
E31210	TOTALE CATEGORIA 3.1.1 - ENTRATE AVVENTI NATURA DI GIRO	7.664	2.500	5.164	7.664	0	1,257,664	665,397	0	592,267	14,833
E31220	TOTALE CATEGORIA 3.1.1 - ENTRATE AVVENTI NATURA DI GIRO	7.664	2.500	5.164	7.664	0	1,257,664	665,397	0	592,267	14,833
E31230	TOTALE CATEGORIA 3.1.1 - ENTRATE AVVENTI NATURA DI GIRO	7.664	2.500	5.164	7.664	0	1,257,664	665,397	0	592,267	14,833
E31240	TOTALE CATEGORIA 3.1.1 - ENTRATE AVVENTI NATURA DI GIRO	7.664	2.500	5.164	7.664	0	1,257,664	665,397	0	592,267	14,833
E31250	TOTALE CATEGORIA 3.1.1 - ENTRATE AVVENTI NATURA DI GIRO	7.664	2.500	5.164	7.664	0	1,257,664	665,397	0	592,267	14,833
E31260	TOTALE CATEGORIA 3.1.1 - ENTRATE AVVENTI NATURA DI GIRO	7.664	2.500	5.164	7.664	0	1,257,664	665,397	0	592,267	14,833
E31270	TOTALE CATEGORIA 3.1.1 - ENTRATE AVVENTI NATURA DI GIRO	7.664	2.500	5.164	7.664	0	1,257,664	665,397	0	592,267	14,833
E31280	TOTALE CATEGORIA 3.1.1 - ENTRATE AVVENTI NATURA DI GIRO	7.664	2.500	5.164	7.664	0	1,257,664	665,397	0	592,267	14,833
E31290	TOTALE CATEGORIA 3.1.1 - ENTRATE AVVENTI NATURA DI GIRO	7.664	2.500	5.164	7.664	0	1,257,664	665,397	0	592,267	14,833
E31300	TOTALE CATEGORIA 3.1.1 - ENTRATE AVVENTI NATURA DI GIRO	7.664	2.500	5.164	7.664	0	1,257,664	665,397	0	592,267	14,833
E31310	TOTALE CATEGORIA 3.1.1 - ENTRATE AVVENTI NATURA DI GIRO	7.664	2.500	5.164	7.664	0	1,257,664	665,397	0	592,267	14,833
E31320	TOTALE CATEGORIA 3.1.1 - ENTRATE AVVENTI NATURA DI GIRO	7.664	2.500	5.164	7.664	0	1,257,664	665,397	0	592,267	14,833
E31330	TOTALE CATEGORIA 3.1.1 - ENTRATE AVVENTI NATURA DI GIRO	7.664	2.500	5.164	7.664	0	1,257,664	665,397	0	592,267	14,833
E31340	TOTALE CATEGORIA 3.1.1 - ENTRATE AVVENTI NATURA DI GIRO	7.664	2.500	5.164	7.664	0	1,257,664	665,397	0	592,267	14,833
E31350	TOTALE CATEGORIA 3.1.1 - ENTRATE AVVENTI NATURA DI GIRO	7.664	2.500	5.164	7.664	0	1,257,664	665,397	0	592,267	14,833
E31360	TOTALE CATEGORIA 3.1.1 - ENTRATE AVVENTI NATURA DI GIRO	7.664	2.500	5.164	7.664	0	1,257,664	665,397	0	592,267	14,833
E31370	TOTALE CATEGORIA 3.1.1 - ENTRATE AVVENTI NATURA DI GIRO	7.664	2.500	5.164	7.664	0	1,257,664	665,397	0	592,267	14,833
E31380	TOTALE CATEGORIA 3.1.1 - ENTRATE AVVENTI NATURA DI GIRO	7.664	2.500	5.164	7.664	0	1,257,664	665,397	0	592,267	14,833
E31390	TOTALE CATEGORIA 3.1.1 - ENTRATE AVVENTI NATURA DI GIRO	7.664	2.500	5.164	7.664	0	1,257,664	665,397	0	592,267	14,833
E31400	TOTALE CATEGORIA 3.1.1 - ENTRATE AVVENTI NATURA DI GIRO	7.664	2.500	5.164	7.664	0	1,257,664	665,397	0	592,267	14,833
E31410	TOTALE CATEGORIA 3.1.1 - ENTRATE AVVENTI NATURA DI GIRO	7.664	2.500	5.164	7.664	0	1,257,664	665,397	0	592,267	14,833
E31420	TOTALE CATEGORIA 3.1.1 - ENTRATE AVVENTI NATURA DI GIRO	7.664	2.500	5.164	7.664	0	1,257,664	665,397	0	592,267	14,833
E31430	TOTALE CATEGORIA 3.1.1 - ENTRATE AVVENTI NATURA DI GIRO	7.664	2.500	5.164	7.664	0	1,257,664	665,397	0	592,267	14,833
E31440	TOTALE CATEGORIA 3.1.1 - ENTRATE AVVENTI NATURA DI GIRO	7.664	2.500	5.164	7.664	0	1,257,664	665,397	0	592,267	14,833
E31450	TOTALE CATEGORIA 3.1.1 - ENTRATE AVVENTI NATURA DI GIRO	7.664	2.500	5.164	7.664	0	1,257,664	665,397	0	592,267	14,833
E31460	TOTALE CATEGORIA 3.1.1 - ENTRATE AVVENTI NATURA DI GIRO	7.664	2.500	5.164	7.664	0	1,257,664	665,397	0	592,267	14,833
E31470	TOTALE CATEGORIA 3.1.1 - ENTRATE AVVENTI NATURA DI GIRO	7.664	2.500	5.164	7.664	0	1,257,664	665,397	0	592,267	14,833
E31480	TOTALE CATEGORIA 3.1.1 - ENTRATE AVVENTI NATURA DI GIRO	7.664	2.500	5.164	7.664	0	1,257,664	665,397	0	592,267	14,833
E31490	TOTALE CATEGORIA 3.1.1 - ENTRATE AVVENTI NATURA DI GIRO	7.664	2.500	5.164	7.664	0	1,257,664	665,397	0	592,267	14,833
E31500	TOTALE CATEGORIA 3.1.1 - ENTRATE AVVENTI NATURA DI GIRO	7.664	2.500	5.164	7.664	0	1,257,664	665,397	0	592,267	14,833
E31510	TOTALE CATEGORIA 3.1.1 - ENTRATE AVVENTI NATURA DI GIRO	7.664	2.500	5.164	7.664	0	1,257,664	665,397	0	592,267	14,833
E31520	TOTALE CATEGORIA 3.1.1 - ENTRATE AVVENTI NATURA DI GIRO	7.664	2.500	5.164	7.664	0	1,257,664	665,397	0	592,267	14,833
E31530	TOTALE CATEGORIA 3.1.1 - ENTRATE AVVENTI NATURA DI GIRO	7.664	2.500	5.164	7.664	0	1,257,664	665,397	0	592,267	14,833
E31540	TOTALE CATEGORIA 3.1.1 - ENTRATE AVVENTI NATURA DI GIRO	7.664	2.500	5.164	7.664	0	1,257,664	665,397	0	592,267	14,833
E31550	TOTALE CATEGORIA 3.1.1 - ENTRATE AVVENTI NATURA DI GIRO	7.664	2.500	5.164	7.664	0	1,257,664	665,397	0	592,267	14,833
E31560	TOTALE CATEGORIA 3.1.1 - ENTRATE AVVENTI NATURA DI GIRO	7.664	2.500	5.164	7.664	0	1,257,664	665,397	0	592,267	14,833
E31570	TOTALE CATEGORIA 3.1.1 - ENTRATE AVVENTI NATURA DI GIRO	7.664	2.500	5.164	7.664	0	1,257,664	665,397	0	592,267	14,833
E31580	TOTALE CATEGORIA 3.1.1 - ENTRATE AVVENTI NATURA DI GIRO	7.664	2.500	5.164	7.664	0	1,257,664	665,397	0	592,267	14,833
E31590	TOTALE CATEGORIA 3.1.1 - ENTRATE AVVENTI NATURA DI GIRO	7.664	2.500	5.164	7.664	0	1,257,664	665,397	0	592,267	14,833
E31600	TOTALE CATEGORIA 3.1.1 - ENTRATE AVVENTI NATURA DI GIRO	7.664	2.500	5.164	7.664	0	1,257,664	665,397	0	592,267	14,833
E31610	TOTALE CATEGORIA 3.1.1 - ENTRATE AVVENTI NATURA DI GIRO	7.664	2.500	5.164	7.664	0	1,257,664	665,397	0	592,267	14,833
E31620	TOTALE CATEGORIA 3.1.1 - ENTRATE AVVENTI NATURA DI GIRO	7.664	2.500	5.164	7.664	0	1,257,664	665,397	0	592,267	14,833
E31630	TOTALE CATEGORIA 3.1.1 - ENTRATE AVVENTI NATURA DI GIRO	7.664	2.500	5.164	7.664	0	1,257,664	665,397	0	592,267	14,833
E31640	TOTALE CATEGORIA 3.1.1 - ENTRATE AVVENTI NATURA DI GIRO	7.664	2.500	5.164	7.664	0	1,257,664	665,397	0	592,267	14,833
E31650	TOTALE CATEGORIA 3.1.1 - ENTRATE AVVENTI NATURA DI GIRO	7.664	2.500	5.164	7.664	0	1,257,664	665,397	0	592,267	14,833
E31660	TOTALE CATEGORIA 3.1.1 - ENTRATE AVVENTI NATURA DI GIRO	7.664	2.500	5.164	7.664	0	1,257,664	665,397	0	592,267	14,833
E31670	TOTALE CATEGORIA 3.1.1 - ENTRATE AVVENTI NATURA DI GIRO	7.664	2.500	5.164	7.664	0	1,257,664	665,397	0	592,267	14,833
E31680	TOTALE CATEGORIA 3.1.1 - ENTRATE AVVENTI NATURA DI GIRO	7.664	2.500	5.164	7.664	0	1,257,664	665,397	0	592,267	14,833
E31690											

Autorità Portuale di Augusta

RENDICONTO FINANZIARIO GESTIONALE

Dal: 01/01/2013

Anno di Gestione: 2013

30/04/2014

USCITE PARTE II

Codice	Descrizione	Capitolo				Gestione dei Residui Passivi				Gestione di Cassa				
		Inizio Esercizio	Pagamenti	Da Pagare	Totale	Variazioni Residui -	Variazioni Residui +	Previsione Approvata	Pagamenti	Differenza Previsione (-)	Differenze rispetto alle previsioni	Differenza Previsione (+)	Totale Residui	
U1	UPP 1 - TITOLO I - USCITE CORRENTI													
U1.1.1	Categoria 1.1.1 - USCITE PER GLI ORGANI DELL'ENTE													
U11110	Indennità di carica e rimborsi spese al Presidente dell'Autorità Portuale	805	805	0	805	0	0	0	0	0	0	0	0	0
U11120	Indennità di carica e rimborsi spese ai membri del Comitato Probante e Commissione consultiva	0	0	0	0	0	0	0	0	0	0	0	0	0
U11150	Indennità di carica e rimborso spese agli organi di controllo	726	726	0	726	0	0	0	0	0	0	0	0	0
	TOTALE CATEGORIA 1.1.1	1.531	1.531	0	1.531	0	0	0	0	0	0	0	0	0
U1.1.2	Categoria 1.1.2 - ONERI PER IL PERSONALE IN ATTIVITA' DI SERVIZIO													
U11210	Emolumenti e rimborso missioni Sigretario Generale	276	276	0	276	0	0	0	0	0	0	0	0	0
U11220	Emolumenti fissi al personale dipendente	0	0	0	0	0	0	0	0	0	0	0	0	0
U11230	Emolumenti variabili al personale dipendente	0	0	0	0	0	0	0	0	0	0	0	0	0
U11240	Indennità e rimborso per missioni	2.626	2.626	0	2.626	0	0	0	0	0	0	0	0	0
U11250	Altri oneri per il personale	1.530	1.530	0	1.530	0	0	0	0	0	0	0	0	0
U11260	Spese per l'organizzazione di corsi per il personale e partecipazioni, a spese per corsi, indelli, etc.	0	0	0	0	0	0	0	0	0	0	0	0	0
U11270	Oneri previdenziali, assistenziali e fiscali a carico dell'Ente	73.908	73.908	0	73.908	0	0	0	0	0	0	0	0	0
U11280	Oneri della contribuzione decentrata o aziendale	0	0	0	0	0	0	0	0	0	0	0	0	0
U11290	Oneri derivanti da rimborsi contrattuali	0	0	0	0	0	0	0	0	0	0	0	0	0
	TOTALE CATEGORIA 1.1.2	78.341	78.341	0	78.341	0	0	0	0	0	0	0	0	0
U1.1.3	Categoria 1.1.3 - USCITE PER L'ACQUISTO DI BENI DI CONSUMO E DI SERVIZIO													
U11310	Spese connesse con l'utilizzo dei mezzi di trasporto (autobuffe, sciacquanti ecc.)	1.738	1.738	0	1,738	0	0	0	0	0	0	0	0	0
U11320	Lavori di manutenzione, riparazione, agguistamenti dei locali a servizio dell'Ente	18.482	16.232	2.144	18,376	0	96	0	36,462	0	32,701	0	5,761	2,451
U11330	Spese per manutenzione e sostituzione dei beni a disposizione dell'Autorità Portuale, spesa per pulizia e vigilanza Ufficio	26.847	26.128	519	26,647	0	0	0	166,847	0	44,741	0	151,906	42,108
U11340	Locazioni passive	0	0	0	0	0	0	0	16,000	0	200	0	14,800	0
U11350	Spese per consulenze, studi ed altre analoghe prestazioni professionali	0	0	0	0	0	0	0	645	0	0	0	649	0
U11360	Utenze varie	3.107	3.107	0	3,107	0	0	0	128,107	0	11,057	0	117,050	1,345
U11370	Materiale economico e facile consumo	0	0	0	0	0	0	0	45,000	0	6,176	0	38,822	0
U11380	Periodici, riviste e pubblicazioni	651	651	0	651	0	0	0	10,651	0	3,363	0	7,288	261
U11390	Spese postali	80	80	0	80	0	0	0	15,080	0	3,085	0	11,995	174
U113100	Spese diverse connesse al funzionamento degli uffici	17.270	14.316	2.954	17,250	0	20	0	223,270	0	38,171	0	184,499	13,006
U113130	Spese per affitti di corredo per il personale dipendente	0	0	0	0	0	0	0	40,000	0	0	0	40,000	0
U113140	Premi di assicurazione	0	0	0	0	0	0	0	83,000	0	22,104	0	60,896	20,000
U113160	Spese di rappresentanza	0	0	0	0	0	0	0	718	0	205	0	514	0
U113170	Spese legali, giudiziarie e varie	8.561	6.232	2.329	8,561	0	0	0	484,238	0	32,000	0	452,278	26,324
	TOTALE CATEGORIA 1.1.3	78.515	62.232	14.150	76,408	0	106	0	1.262,420	0	253,352	0	1.009,068	105,771
U1.2.1	Categoria 1.2.1 - USCITE PER PRESTAZIONI ISTITUZIONALI													
U12110	Prestazioni di terzi per la gestione dei servizi portuali - spese per utenze portuali	186.292	6.292	130.000	136,292	0	0	0	636,292	0	83,648	0	752,644	284,655
U12120	Prestazioni di terzi per manutenzione, riparazioni, acollamenti (genera: dalla paga conati	32.393	32.393	0	32,393	0	0	0	387,393	0	52,870	0	328,423	0

Autorità Portuale di Augusta

RENDICONTO FINANZIARIO GESTIONALE

Del: 01/01/2013

Anno di Gestione: 2013

30/04/2014

Al: 31/12/2013

Codice	Descrizione	Capitolo				Gestione dei Residui Passivi				Gestione di Cassa				Totale Residui	
		Inizio Esercizio	Pagamenti	Da Pagare	Totale	Variazioni Residui + Variazioni Residui -	Provisione Assestata	Pagamenti	Differenza Previsioni (+)	Differenze ipotizzate alle previsioni	Differenza Previsioni (+)	Totale Residui			
U12140	Spese promozionali e di propaganda	56.433	56.433	0	56.433	0	0	0	0	0	0	0	0	0	23.709
U12160	Spese per la security portuale	365.403	258.767	106.636	365.403	0	0	0	0	0	0	0	0	0	158.125
U1.2	Categoria 1.2.2 - TRASFERIMENTI PASSIVI	563.859	353.859	236.636	563.859	0	0	0	0	0	0	0	0	0	467.339
U12210	Contributi aventi attinenza allo sviluppo dell'attività portuale	0	0	0	0	0	0	0	0	0	0	0	0	0	0
U12220	Contributi allo sviluppo dell'attività portuale	128.000	128.000	0	128.000	0	0	0	0	0	0	0	0	0	0
U12230	Trattamenti allo Stato in ottemperanza a norme relative al finanziamento della spesa pubblica	3.100	2.766	0	2.766	0	0	0	0	0	0	0	0	0	0
U1.2.3	Categoria 1.2.3 - ONERI FINANZIARI	131.100	130.766	0	130.766	0	0	0	0	0	0	0	0	0	0
U12310	Interessi passivi su prestiti e commissioni bancarie	0	0	0	0	0	0	0	0	0	0	0	0	0	0
U1.2.4	Categoria 1.2.4 - ONERI TRIBUTARI	0	0	0	0	0	0	0	0	0	0	0	0	0	0
U12410	Imposte, tasse e tributi vari	0	0	0	0	0	0	0	0	0	0	0	0	0	0
U1.3	Categoria 1.2.5 - POSTE CORRETIVE E COMPENSATIVE	0	0	0	0	0	0	0	0	0	0	0	0	0	0
U12510	Restituzioni e rimborsi diversi	0	0	0	0	0	0	0	0	0	0	0	0	0	0
U1.2.6	Categoria 1.2.6 - USCITE NON CLASSIFICABILI IN ALTRE VOCI	0	0	0	0	0	0	0	0	0	0	0	0	0	0
U12610	Spese per fidi, abilitazioni, rimborsi ed accessori	0	0	0	0	0	0	0	0	0	0	0	0	0	0
U12620	Fondo di riserva	0	0	0	0	0	0	0	0	0	0	0	0	0	0
U12630	Oneri vari straordinari	0	0	0	0	0	0	0	0	0	0	0	0	0	0
U12840	Spese per realizzo delle entrate	968	968	0	968	0	0	0	0	0	0	0	0	0	0
U1.4.2	Categoria 1.4.2 - ACCANTONAMENTO AL TRATTAMENTO DI FINE RAPPORTO	968	968	0	968	0	0	0	0	0	0	0	0	0	0
U14210	Accantonamento al trattamento di fine rapporto	0	0	0	0	0	0	0	0	0	0	0	0	0	0
TOTALE CATEGORIA...	TOTALE TITOLO...	863.435	637.622	250.794	618.618	0	0	0	0	0	0	0	0	0	763.317
U2	UPB 2 - TITOLO II - SPESE IN CONTO CAPITALE														
U2.1	Categoria 2.1.1 - ACQUISIZIONE DI BENI DI USO DUREVOLE ED OPERE IMMOBILIARI E INVESTIMENTI														
U21110	Acquisto, costruzione, trasformazione di opere portuali ed immobiliari - appalto di lavori di manutenzione straordinaria	32.069.147	4.441.650	27.617.590	33.059.210	0	0	0	0	0	0	0	0	0	0
U21120	Acquisto, costruzione, trasformazione di opere portuali ed immobiliari - appalto di lavori di manutenzione straordinaria	1.855.372	727.941	911.906	1.639.850	0	0	0	0	0	0	0	0	0	0
U21125	Prestazioni di terzi per manutenzioni straordinarie degli immobili dell'Autorità Portuale	0	0	0	0	0	0	0	0	0	0	0	0	0	0
U2.1.2	Categoria 2.1.2 - ACQUISIZIONE DI IMMOBILIZZAZIONI TECNICHE	33.924.519	5.169.591	28.529.496	33.699.060	0	0	0	0	0	0	0	0	0	0
U21210	Acquisto di attrezzature e macchinari	4.852	4.852	0	4.852	0	0	0	0	0	0	0	0	0	0
U21240	Acquisto di beni immateriali (progetti, brevetti)	0	0	0	0	0	0	0	0	0	0	0	0	0	0
U21245	Impianti Portuali	114.600	114.800	114.800	114.800	0	0	0	0	0	0	0	0	0	0
U21250	Acquisto mobili e macchine d'ufficio	8.134	8.134	8.134	8.134	0	0	0	0	0	0	0	0	0	0
TOTALE CATEGORIA...	TOTALE CATEGORIA...	127.798	12.995	114.900	127.798	0	0	0	0	0	0	0	0	0	0

Capitolo		Gestione dei Residui Passivi					Gestione di Cassa				Differenze rispetto alle previsioni (1)	Differenze Provisions (-)	Differenze Provisions (+)	Totale Residui	
		Inizio Esercizio	Pagamenti	Da Pagare	Totale	Variazioni Residui - Variazioni Residui -	Previsione Assestata	Pagamenti	Differenze Provisions (-)	Differenze Provisions (+)					
US.1.5	DESCRIZIONE Categoria 3.1.5 - INDENNITÀ DI ANZIANITÀ E SIMILARI DOVUTE AL PERSONALE CESSATO DAL SERVIZIO.														
US15030	Indennità di anzianità	0	0	0	0	0	0	0	0	0	0	0	0	0	0
	TOTALE CATEGORIA	34.062.305	0	0	0	0	0	0	0	15.000	0	0	0	0	15.000
	TOTALE TITOLO	34.062.305	5.192.877	28.844.268	33.826.845	0	225.460	0	104.276.735	8.608.547	0	0	0	96.889.688	50.473.610
US	UPB 3 - TITOLO III - PARTITE DI GIRO														
US3.1	Categoria 3.1.1 - UScite AVENTI NATURA DI PARTITE DI GIRO														
US31110	Ritenute erariali	108.291	198.291	0	108.291	0	0	0	708.291	521.420	0	0	0	186.471	113.121
US31120	Ritenute previdenziali ed assicurativi	23.471	23.471	0	23.471	0	0	0	523.471	123.604	0	0	0	369.566	28.124
US31130	Ritenute diverse	0	0	0	0	0	0	0	15.000	9.509	0	0	0	5.491	0
US31160	Somme pagate per conto terzi	0	0	0	0	0	0	0	25.000	0	0	0	0	25.000	0
US31170	Partite in sospeso	2.000	560	1.500	2.000	0	0	0	102.000	560	0	0	0	101.420	5.750
US31180	Anticipazione fondo economico	0	0	0	0	0	0	0	10.000	2.500	0	0	0	7.500	0
	TOTALE CATEGORIA	133.762	132.762	1.500	133.762	0	0	0	1.383.762	658.314	0	0	0	725.448	147.665
	TOTALE TITOLO	133.762	132.262	1.500	133.762	0	0	0	1.383.762	658.314	0	0	0	725.448	147.665
	Totale Operazioni Uscite	35.065.492	5.942.662	28.896.562	34.839.223	0	225.269	0	114.566.921	12.208.032	0	0	0	102.308.669	51.373.422

30/04/2014

Anno di Gestione: 2013

Autorità Portuale di Augusta

RENDICONTO FINANZIARIO GESTIONALE

Al: 31/12/2013

Dal: 01/01/2013

USCITE PARTE II

Autorità Portuale di Augusta

STATO PATRIMONIALE

pag. 1 / 2

dal 01/01/2013 al 31/12/2013

ATTIVITA'	ANNO 2013	ANNO 2012	PASSIVITA'	ANNO 2013	ANNO 2012
A) CREDITI VERSO LO STATO ED ALTRI ENTI PUBBLICI PER LA PARTECIPAZIONE AL PATRIMONIO INIZIALE			A) PATRIMONIO NETTO		
B) IMMOBILIZZAZIONI			I. Fondo di dotazione		
I. Immobilizzazioni immateriali			II. Riserve obbligatorie e derivati da leggi		
1) Costi d'impianto e di ampliamento			III. Riserve di rivalutazione		
2) Costi di ricerca, di sviluppo e di pubblicità			IV. Contributi a fondo perduto		
3) Diritti di brevetto industriale e diritti di utilizzazione delle opere di ingegno			V. Contributi per ripiano disavanzi		
4) Concessioni, licenze, marchi e diritti simili			VI. Riserve statutarie		
5) Avviamento			VII. Altre riserve distintamente indicate		
6) Immobilizzazioni in corso e acconti	509.427	522.052	VIII. Avanzi (Disavanzo) economici portati a nuovo	62.744.544	65.108.489
7) Manutenzioni straordinarie e migliorie su beni di terzi	824.042	859.501	IX. Avanzo (Disavanzo) economica d'esercizio	37.602.860	-2.351.946
8) altre	64.755	56.043	Totale Patrimonio netto (A)	100.347.404	62.756.543
Totale	1.439.428	1.393.696	B) CONTRIBUTI IN CONTO CAPITALE		
II. Immobilizzazioni materiali			1) per contributi a destinazione vincolata	15.624.207	18.751.159
1) Terreni e fabbricati	271.472	247.138	2) per contributi indistinti per la gestione		
2) Impianti e macchinari	57.553	110.936	3) per contributi in natura		
3) Attrezzature industriali e Commerciali	48.744	77.518	Totale contributi in conto capitale (B)	15.624.207	18.751.159
4) Automezzi e motomezzi	30.210	28.310	C) FONDI PER RISCHI ED ONERI		
5) Immobilizzazioni in corso e acconti	13.623.117	10.652.628	1) per trattamento di quiescenze e obblighi simili		
6) diritti reali di godimento			2) per imposte		
7) altri beni	278.323	197.742	3) per altri rischi ed oneri futuri	40.578.076	60.271.925
Totale	14.239.435	11.317.971	4) per ripristino investimenti		
III. Immobilizzazioni finanziarie, con separata indicazione, per ciascuna voce dei crediti, degli importi esigibili entro l'esercizio successivo			Totale Fondi rischi ed oneri futuri (C)	40.578.076	60.271.925
1) Partecipazioni in:			D) TRATTAMENTO DI FINE RAPPORTO DI LAVORO SUBORDINATO	525.260	-423.183
a) imprese controllate			E) RESIDUI PASSIVI, con separata indicazione, per ciascuna voce degli importi esigibili oltre l'esercizio successivo		
b) imprese collegate			1) obbligazioni		
c) imprese controllanti			2) verso banche		
d) altre imprese			3) verso altri finanziatori		
e) altri enti			4) acconti	747.473	2.715.672
2) Crediti			5) debiti verso fornitori		
a) verso imprese controllate			6) rappresentati da titoli di credito		
b) verso imprese collegate			7) verso imprese controllate, collegate e controllanti	128.482	122.452
c) verso lo Stato e altri soggetti pubblici			8) debiti tributari		
d) verso altri			9) debiti verso istituti di previdenza e sicurezza sociale	101.395	81.944
3) Altri titoli			10) debiti verso iscritti, soci e terzi per prestazioni dovute		
4) Crediti finanziari diversi			11) debiti verso lo Stato ed altri soggetti pubblici		
Totale	15.785.063	12.055.677	12) debiti diversi	31.831	-1.275
C) ATTIVO CIRCOLANTE			Totale Debiti (E)	1.009.188	2.927.343
I. Rimanenze			F) RATEI E RISCONTI		
1) materie prime, sussidiane e di consumo	8.730	11.200	1) Ratei passivi		
2) prodotti in corso di lavorazione e semilavorati			2) Risconti passivi		8.172
3) lavori in corso			3) Aggio su prestiti		
4) prodotti finiti e merci			4) Riserva tecnica		
5) acconti			Totale ratei e risconti (F)		8.172
Totale	8.730	11.200			
II. Residui attivi, con separata indicazione, per ciascuna voce, degli importi esigibili oltre l'esercizio successivo					
1) Crediti verso utenti, clienti ecc.	2.585.576	3.147.353			
2) Crediti verso iscritti, soci e terzi					
3) Crediti verso imprese controllate e collegate					
4) Crediti verso lo Stato ed altri soggetti pubblici	1.873.952	1.893.952			
4-bis) Crediti tributari					
5) Crediti verso altri	32.858.449	32.879.054			
Totale	36.272.978	37.769.359			

Autorità Portuale di Augusta

STATO PATRIMONIALE

pag. 2 / 2

dal 01/01/2013 al 31/12/2013

ATTIVITA'	ANNO		PASSIVITA'	ANNO	
	2013	2012		2013	2012
III. Attività finanziarie che non costituiscono immobilizzazioni					
1) partecipazioni in imprese controllate					
2) partecipazioni in imprese collegate					
3) altre partecipazioni					
4) altri titoli					
Totale					
IV. Disponibilità liquide					
1) depositi bancari e postali	129.920.458	154.988.247			
2) assegni					
3) denaro e valori in cassa					
Totale	129.920.458	154.988.247			
Totale attivo circolante (C)	162.192.367	182.700.038			
D) RATEI E RISCONTI					
1) Ratei attivi					
2) Risconti attivi	158.255	377.212			
Totale ratei e risconti (D)	158.255	377.212			
Totale attivo	178.177.475	185.132.907	Totale passivo netto	178.177.475	185.132.907

Autorità Portuale di Augusta CONTO ECONOMICO

Dal 01/01/2013 Al 31/12/2013

RISULTATI DIFFERENZIALI	2013		2012	
	PARZIALI	TOTALI	PARZIALI	TOTALI
A) VALORE DI PRODUZIONE				
1) Proventi e corrispettivi per la produzione delle prestazioni e/o servizi*	20.043.238		18.982.605	
2) Variazioni delle rimanenze dei prodotti in corso di lavorazione, semilavorati e				
3) Variazioni dei lavori in corso su ordinazione				
4) Incrementi di immobilizzazioni per lavori interni				
5) Altri ricavi e proventi, con separata indicazione dei contributi di competenza				
a) Altri Ricavi e proventi	31.296		21.204	
b) Contributi di competenza dell'esercizio				
Totale valore della produzione (A)		20.074.533		18.003.810
B) COSTI DELLA PRODUZIONE				
6) per materie prime, sussidiarie, consumo e merci **	12.247		18.380	
7) per servizi **	1.294.405		978.734	
8) per godimento beni di terzi **	200		200	
9) per il personale **				
a) salari e stipendi	1.114.892		1.035.629	
b) oneri sociali	264.373		282.687	
c) trattamento di fine rapporto	92.010		93.308	
d) trattamento di quiescenza e simili				
e) altri costi	116.212		123.424	
10) Ammortamento e svalutazione				
a) ammortamento delle immobilizzazioni immateriali	118.331		77.601	
b) ammortamento delle immobilizzazioni materiali	147.165		130.233	
c) altre svalutazioni delle immobilizzazioni				
d) svalutazione dei crediti compresi nell'attivo circolante e delle disponibilità				
11) Variazioni delle rimanenze di materie prime, sussidiarie, di consumo e merci	2.489		-8.203	
12) Accantonamenti per rischi				
13) Accantonamenti ai fondi per oneri			19.400.000	
14) Oneri diversi di gestione	236.421		206.022	
Totale costi (B)		3.398.726		22.341.014
DIFFERENZA TRA VALORE E COSTI DELLA PRODUZIONE (A-B)		16.675.807		-3.337.205
C) PROVENTI E ONERI FINANZIARI				
15) Proventi da partecipazioni				
16) Altri proventi finanziari				
a) di crediti iscritti nelle immobilizzazioni				
b) di titoli iscritti nelle immobilizzazioni che non costituiscono partecipazioni;				
c) di titoli iscritti nell'attivo circolante che non costituiscono partecipazioni;				
d) proventi diversi dai precedenti	958.127		858.724	
17) Interessi e altri oneri finanziari				
17-bis) Utili e perdite su cambi				
Totale proventi e oneri finanziari (15+16-17)		958.127		858.724
D) RETTIFICHE DI VALORE DI ATTIVITA' FINANZIARIE				
18) Rivalutazioni				
a) di partecipazioni				
b) di immobilizzazioni finanziarie				
c) di titoli iscritti nell'attivo circolante				
19) Svalutazioni				
a) di partecipazioni				
b) di immobilizzazioni finanziarie				
c) di titoli iscritti nell'attivo circolante				
Totale rettifiche di valore				
E) PROVENTI E ONERI STRAORDINARI				
20) proventi, con separata indicazione delle plusvalenze da alienazioni i cui	19.985.073		7.844	
21) oneri straordinari, con separata indicazione delle minusvalenze da alienazioni	156.083		81.875	
22) sopravvenienze attive ed insussistenze del passivo derivanti dalla gestione	229.269		188.066	

**Autorità Portuale di Augusta
CONTO ECONOMICO**

Dal 01/01/2013 Al 31/12/2013

RISULTATI DIFFERENZIALI	2013		2012	
	PARZIALI	TOTALI	PARZIALI	TOTALI
23) sopravvenienze passive ed insussistenze del passivo derivanti dalla gestione			1	
Totale delle partite straordinarie		20.058.258		114.634
Risultato prima delle imposte (A-B+-C+-D+-E)		37.692.192		-2.363.946
Imposte d'esercizio				
Avanzo/Disavanzo/Pareggio Economico		37.692.192		-2.363.946

Autorità Portuale di Augusta

MODELLO RICLASSECO

QUADRO DI RICLASSIFICAZIONE DEI RISULTATI ECONOMICI

dal 01/01/2013 al 31/12/2013

	2013	2012	Diff
A. RICAVI	20.074.533	19.003.810	1.070.723
Variazioni delle rimanenze di prodotti in corso di lavorazione, semilavorati e finiti, lavorazioni in corso	()	()	
B. VALORE DELLA PRODUZIONE 'TIPICA'	20.074.533	19.003.810	1.070.723
Consumi di materie prime e servizi esterni	(1.545.553)	(1.197.901)	-347.651
C. VALORE AGGIUNTIVO	18.528.980	17.805.908	723.071
Costo del lavoro	(1.587.487)	(1.535.047)	-52.439
D. MARGINE OPERATIVO LORDO	16.941.493	16.270.861	670.632
Ammortamenti	(265.496)	(207.834)	-57.663
Stanzamenti a fondi rischi ed oneri	()	(19.400.000)	19.400.000
Saldo proventi ed oneri diversi	(148.982)	(78.617)	-70.365
E. RISULTATO OPERATIVO	16.527.015	-3.415.590	19.942.605
Proventi ed oneri finanziari	958.127	858.724	99.403
Rettifiche di valore di attività	()	()	
F. RISULTATO PRIMA DEI COMPONENTI STRAORDINARI E DELLE IMPOSTE	17.485.142	-2.556.865	20.042.007
Proventi ed oneri straordinari	20.207.050	192.920	20.014.130
G. RISULTATO PRIMA DELLE IMPOSTE	37.692.192	-2.363.946	40.056.138
Imposte di esercizio	()	()	
H. AVANZO/PAREGGIO/DISAVANZO ECONOMICO DEL PERIODO	37.692.192	-2.363.946	40.056.138

AUTORITA' PORTUALE DI AUGUSTA

Autorità Portuale di Augusta

Sede: Palazzina ED1 PORTO COMMERCIALE AUGUSTA C.da PUNTA CUGNO - 96011 AUGUSTA (SR)

Nota integrativa al bilancio al 31/12/2013

Premessa

Attività svolte

L'Autorità Portuale di Augusta svolge la propria attività per quanto disciplinato dalla Legge 84/94

Fatti di rilievo verificatisi nel corso dell'esercizio

Nel corso dell'esercizio 2013 non si sono verificati particolari fatti di rilievo da riportare nella presente nota integrativa.

Criteri di formazione

Il seguente bilancio è conforme al dettato degli articoli 2423 e seguenti del Codice civile, come risulta dalla presente nota integrativa, redatta ai sensi dell'articolo 2427 del Codice civile, che costituisce, ai sensi e per gli effetti dell'articolo 2423, parte integrante del bilancio d'esercizio.

Criteri di valutazione

(Rif. art. 2427, primo comma, n. 1, C.c.)

AUTORITA' PORTUALE DI AUGUSTA

I criteri utilizzati nella formazione del bilancio chiuso al 31/12/2013 non si discostano dai medesimi utilizzati per la formazione del bilancio del precedente esercizio, in particolare nelle valutazioni e nella continuità dei medesimi principi. La valutazione delle voci di bilancio è stata fatta ispirandosi a criteri generali di prudenza e competenza, nella prospettiva della continuazione dell'attività nonché tenendo conto della funzione economica dell'elemento dell'attivo o del passivo considerato.

L'applicazione del principio di prudenza ha comportato la valutazione individuale degli elementi componenti le singole poste o voci delle attività o passività, per evitare compensi tra perdite che dovevano essere riconosciute e profitti da non riconoscere in quanto non realizzati.

In ottemperanza al principio di competenza, l'effetto delle operazioni e degli altri eventi è stato rilevato contabilmente ed attribuito all'esercizio al quale tali operazioni ed eventi si riferiscono, e non a quello in cui si concretizzano i relativi movimenti di numerario (incassi e pagamenti).

La continuità di applicazione dei criteri di valutazione nel tempo rappresenta elemento necessario ai fini della comparabilità dei bilanci della società nei vari esercizi.

La valutazione tenendo conto della funzione economica dell'elemento dell'attivo o del passivo considerato che esprime il principio della prevalenza della sostanza sulla forma - obbligatoria laddove non espressamente in contrasto con altre norme specifiche sul bilancio - consente la rappresentazione delle operazioni secondo la realtà economica sottostante gli aspetti formali.

Deroghe

(Rif. art. 2423, quarto comma, C.c.)

Non si sono verificati casi eccezionali che abbiano reso necessario il ricorso a deroghe di cui all'art. 2423 comma 4 del Codice Civile.

In particolare, i criteri di valutazione adottati nella formazione del bilancio sono stati i seguenti.

Immobilizzazioni**Immateriali**

Sono iscritte al costo storico di acquisizione ed esposte al netto degli ammortamenti effettuati nel corso degli esercizi e imputati direttamente alle singole voci.

Qualora, indipendentemente dall'ammortamento già contabilizzato, risulti una perdita durevole di valore, l'immobilizzazione viene corrispondentemente svalutata. Se in esercizi successivi vengono meno i presupposti della svalutazione viene ripristinato il valore originario rettificato dei soli ammortamenti.

Materiali

Sono iscritte al costo di acquisto e rettificate dai corrispondenti fondi di ammortamento.

AUTORITA' PORTUALE DI AUGUSTA

Nel valore di iscrizione in bilancio si è tenuto conto degli oneri accessori e dei costi sostenuti per l'utilizzo dell'immobilizzazione, portando a riduzione del costo gli sconti commerciali e gli sconti cassa di ammontare rilevante.

Le quote di ammortamento, imputate a conto economico, sono state calcolate attesi l'utilizzo, la destinazione e la durata economico-tecnica dei cespiti, sulla base del criterio della residua possibilità di utilizzazione, criterio che abbiamo ritenuto ben rappresentato dalle aliquote fiscali in vigore, non modificate rispetto all'esercizio precedente e ridotte alla metà nell'esercizio di entrata in funzione del bene:

Qualora, indipendentemente dall'ammortamento già contabilizzato, risulti una perdita durevole di valore, l'immobilizzazione viene corrispondentemente svalutata. Se in esercizi successivi vengono meno i presupposti della svalutazione viene ripristinato il valore originario rettificato dei soli ammortamenti.

Non sono state effettuate rivalutazioni discrezionali o volontarie e le valutazioni effettuate trovano il loro limite massimo nel valore d'uso, oggettivamente determinato, dell'immobilizzazione stessa.

Qualora, indipendentemente dall'ammortamento già contabilizzato, risulti una perdita durevole di valore, l'immobilizzazione viene corrispondentemente svalutata. Se in esercizi successivi vengono meno i presupposti della svalutazione viene ripristinato il valore originario rettificato dei soli ammortamenti.

Crediti

Sono esposti al loro valore nominale.

Debiti

Sono esposti al loro valore nominale.

Ratei e risconti

Sono stati determinati secondo il criterio dell'effettiva competenza temporale dell'esercizio.

Per i ratei e risconti di durata pluriennale sono state verificate le condizioni che ne avevano determinato l'iscrizione originaria, adottando, ove necessario, le opportune variazioni.

Rimanenze magazzino

Essenzialmente composte da materiali di consumo, sono iscritte al costo di acquisto, applicando il metodo FIFO

Contributi in conto capitale e Fondi per rischi e oneri

Sono presenti stanziamenti relativi a due fondi oneri futuri, e più precisamente un fondo relativo ad accantonamenti per la realizzazione di opere di cui alla "Scheda Grande Progetto", quale quota parte di competenza dell'amministrazione beneficiaria del finanziamento, e un fondo per il programma di manutenzione

AUTORITA' PORTUALE DI AUGUSTA

ordinaria e straordinaria di alcune strutture ed attrezzature esistenti nel Porto Commerciale di Augusta. Questi fondi si aggiungono al già esistente fondo contributi a destinazione vincolata, relativo a finanziamenti dello stato e della regione finalizzati alla realizzazione di opere. Si vedano i punti B) e C) della presente nota integrativa.

Fondo TFR

Rappresenta l'effettivo debito maturato verso i dipendenti in conformità di legge e dei contratti di lavoro vigenti, considerando ogni forma di remunerazione avente carattere continuativo.

Il fondo corrisponde al totale delle singole indennità maturate a favore dei dipendenti alla data di chiusura del bilancio, al netto degli eventuali acconti erogati, ed è pari a quanto si sarebbe dovuto corrispondere ai dipendenti nell'ipotesi di cessazione del rapporto di lavoro in tale data.

Riconoscimento ricavi

I ricavi, essenzialmente per tasse di ancoraggio, imbarco e sbarco merci ed erariali sono riconosciuti al momento del trasferimento da parte della Dogana di Siracusa, che normalmente si identifica con avviso di bonifico bancario. Si precisa che con l'art. 2 del D.P.R. n. 107/09 del 28.05.2009, la tassa di imbarco e sbarco delle merci e la tassa erariale sono state accorpate con la dizione "gettito delle tasse portuali".

I ricavi di natura finanziaria, i canoni demaniali e quelli derivanti da prestazioni di servizi vengono riconosciuti in base alla competenza temporale.

I proventi e gli oneri vari sono iscritti per le quote di competenza dell'esercizio

Sistema degli impegni

Il sistema degli impegni è costituito da impegni assunti con delibere aventi ad oggetto lavori e progetti e servizi per i quali è stata indetta, o è necessario indire gara pubblica per cui allo stato risultano privi di creditore certo. Detti impegni sono stati indicati nei conti d'ordine per un importo pari all'ammontare alle spese previste e deliberate. Tra essi risulta anche un impegno di finanziamento della regione Sicilia per €. 1.786.890,34

Gli impegni sono stati indicati nei conti d'ordine al valore nominale, desunto dalla relativa documentazione.

Dati sull'occupazione

(Rif. art. 2427, primo comma, n. 15, C.c.)

L'organico medio aziendale, ripartito per categoria, non ha subito, rispetto al precedente esercizio alcuna variazioni. I dati relativi al personale occupato sono

AUTORITÀ PORTUALE DI AUGUSTA

riportati nella sottostante tabella:

	Organico	31/12/2013	31/12/2012	Variazioni
Dirigenti		2	2	0
Impiegati		16	16	0
Operai		0	0	0
Altri		0	0	0

Si sottolinea, tra i dirigenti, il contratto del Segretario Generale, la cui nomina è avvenuta data 26/01/2010, giusta delibera n. 02/10 del Comitato Portuale, con assunzione a tempo determinato per anni quattro.

Attività**A) Crediti verso soci per versamenti ancora dovuti**

Saldo al 31/12/2013	Saldo al 31/12/2012	Variazioni
0	0	0

Non esistono crediti verso soci per versamenti dovuti a titolo di capitale sociale, data la natura di Ente Pubblico non Economico di cui alla legge 84/94

B) Immobilizzazioni*I. Immobilizzazioni immateriali*

Saldo al 31/12/2013	Saldo al 31/12/2012	Variazioni
1.495.628	738.606	757.022

Totale movimentazione delle Immobilizzazioni Immateriali

(Rif. art. 2427, primo comma, n. 2, C.c.)

Descrizione costi	Valore 31/12/2012	Incrementi esercizio	Decrementi esercizio	Amm.to esercizio	Valore 31/12/2013
Impianto e ampliamento	0	0	0	0	0
Ricerca, sviluppo e pubblicità	0	0	0	0	0
Diritti brevetti software e studi	41.642	33.335	0	19.019	55.958
Concessioni, licenze, marchi	0	0	0	0	0
Avviamento					
Immobilizzazioni in corso e acconti	560.492	657.726	10.300	0	1.207.918
Altre	136.472	194.592		99.312	231.752
Arrotondamento					
	738.606	885.653	10.300	118.331	1.495.628

*AUTORITA' PORTUALE DI AUGUSTA***Spostamenti da una ad altra voce**

(Rif. art. 2427, primo comma, n. 2, C.c.)

Nel bilancio al 31/12/2013 sono stati trasferiti €. 10.300 da immobilizzazioni in corso ad altre immobilizzazioni immateriali.

Rivalutazioni e svalutazioni effettuate nel corso dell'anno

(Rif. art. 2427, primo comma, nn. 2 e 3-bis, C.c.)

Nel corso dell'esercizio 2013 non sono state eseguite né rivalutazioni né svalutazioni delle immobilizzazioni immateriali.

Composizione delle voci costi di impianto e ampliamento, costi di ricerca, di sviluppo e costi di pubblicità

(Rif. art. 2427, primo comma, n. 3, C.c.)

Voce non presente in bilancio.

II. Immobilizzazioni materiali

Saldo al 31/12/2013	Saldo al 31/12/2012	Variazioni
14.229.435	11.317.071	2.912.364

Terreni, fabbricati e relative manutenzioni straordinarie

(Rif. art. 2427, primo comma, n. 2, C.c.)

Descrizione	Importo
Costo storico	282.805
Rivalutazione monetaria	
Rivalutazione economica	
Ammortamenti esercizi precedenti	(27.353)
Svalutazione esercizi precedenti	
Saldo al 31/12/2012	255.452
Acquisizione dell'esercizio	46.329
Rivalutazione monetaria	
Rivalutazione economica dell'esercizio	
Svalutazione dell'esercizio	
Cessioni dell'esercizio	
Giroconti positivi (riclassificazione)	
Giroconti negativi (riclassificazione)	
Interessi capitalizzati nell'esercizio	
Ammortamenti dell'esercizio	(21.996)
Saldo al 31/12/2013	279.785

AUTORITA' PORTUALE DI AUGUSTA

Costruzioni leggere e barriere

(Rif. art. 2427, primo comma, n. 2, C.c.)

Descrizione	Importo
Costo storico	95.371
Rivalutazione monetaria	
Rivalutazione economica	
Ammortamenti esercizi precedenti	(54.366)
Svalutazione esercizi precedenti	
Saldo al 31/12/2012	41.005
Acquisizione dell'esercizio	
Rivalutazione monetaria	
Rivalutazione economica dell'esercizio	
Svalutazione dell'esercizio	
Cessioni dell'esercizio	
Giroconti positivi (riclassificazione)	
Giroconti negativi (riclassificazione)	
Interessi capitalizzati nell'esercizio	
Ammortamenti dell'esercizio	(11.776)
Saldo al 31/12/2013	29.229

Impianti e macchinari

(Rif. art. 2427, primo comma, n. 2, C.c.)

Descrizione	Importo
Costo storico	208.645
Rivalutazione monetaria	
Rivalutazione economica	
Ammortamenti esercizi precedenti	(118.614)
Svalutazione esercizi precedenti	
Saldo al 31/12/2012	90.031
Acquisizione dell'esercizio	10.291
Rivalutazione monetaria	
Rivalutazione economica dell'esercizio	
Svalutazione dell'esercizio	
Cessioni dell'esercizio	
Giroconti positivi (riclassificazione)	
Giroconti negativi (riclassificazione)	
Interessi capitalizzati nell'esercizio	
Ammortamenti dell'esercizio	(34.199)
Saldo al 31/12/2013	66.123

*AUTORITA' PORTUALE DI AUGUSTA***Attrezzature industriali e commerciali**

(Rif. art. 2427, primo comma, n. 2, C.c.)

Descrizione	Importo
Costo storico	204.194
Rivalutazione monetaria	
Rivalutazione economica	
Ammortamenti esercizi precedenti	(89.583)
Svalutazione esercizi precedenti	
Saldo al 31/12/2012	114.611
Acquisizione dell'esercizio	
Rivalutazione monetaria	
Rivalutazione economica dell'esercizio	
Svalutazione dell'esercizio	
Cessioni dell'esercizio	
Giroconti positivi (riclassificazione)	
Giroconti negativi (riclassificazione)	
Interessi capitalizzati nell'esercizio	
Ammortamenti dell'esercizio	(28.774)
Saldo al 31/12/2013	85.837

Altri beni (Personal computer, Mobili arredi e macchine ufficio, autovetture, beni inferiori ad € 516.46 ecc)

(Rif. art. 2427, primo comma, n. 2, C.c.)

Descrizione	Importo
Costo storico	381.821
Rivalutazione monetaria	
Rivalutazione economica	
Ammortamenti esercizi precedenti	(221.477)
valutazione esercizi precedenti	
Saldo al 31/12/2012	160.344
Acquisizione dell'esercizio	105.420
Rivalutazione monetaria	
Rivalutazione economica dell'esercizio	
Svalutazione dell'esercizio	
Cessioni dell'esercizio	
Giroconti positivi (riclassificazione)	
Giroconti negativi (riclassificazione)	
Interessi capitalizzati nell'esercizio	
Ammortamenti dell'esercizio	(50.420)
Saldo al 31/12/2013	215.344

AUTORITA' PORTUALE DI AUGUSTA

Immobilizzazioni in corso e acconti (Lavori di realizzazione e ristrutturazione immobili Portuali)

(Rif. art. 2427, primo comma, n. 2, C.c.)

Descrizione	Importo
Saldo al 31/12/2012	10.655.628
Acquisizione dell'esercizio	3.167.503
Cessioni dell'esercizio	
Giroconti positivi (riclassificazione)	
Giroconti negativi (riclassificazione)	(200.014)
Interessi capitalizzati nell'esercizio	
Saldo al 31/12/2013	13.623.117

Rivalutazioni e svalutazioni effettuate nel corso dell'anno

(Rif. art. 2427, primo comma, nn. 2 e 3-bis, C.c.)

Nel corso dell'esercizio 2013 non sono state eseguite né rivalutazioni né svalutazioni delle immobilizzazioni materiali.

III. Immobilizzazioni finanziarie

L'ente non possiede immobilizzazioni finanziarie

C) Attivo circolante**I. Rimanenze**

Saldo al 31/12/2013	Saldo al 31/12/2012	Variazioni
8.730	11.200	- 2.470

I criteri di valutazione adottati sono invariati rispetto all'esercizio precedente e motivati nella prima parte della presente Nota integrativa.

La valutazione adottata rispetto a quella effettuata con il criterio dei costi correnti differisce per un ammontare di Euro - 2.470,00 (articolo 2426, primo comma, n. 9, c.c.).

Per le variazioni corrispondenti alle singole categorie, si rinvia ai dati evidenziati nel conto economico.

II. Crediti

Saldo al 31/12/2013	Saldo al 31/12/2012	Variazioni
36.272.976	37.700.571	-1.427.595

Il saldo è così suddiviso secondo le scadenze (articolo 2427, primo comma, n. 6, c.c.).

AUTORITA' PORTUALE DI AUGUSTA

Descrizione	Entro 12 mesi	Oltre 12 mesi	Oltre 5 anni	Totale
Verso clienti	2.579.766	0	0	2.579.766
Verso imprese controllate				
Verso imprese collegate				
Verso controllanti				
Per crediti tributari				
Per imposte anticipate				
Verso altri	810	33.692.400		33.693.210
Arrotondamento				
	2.580.576	33.692.400		36.272.976

I crediti così come esposti, iscritti al loro valore nominale sono specificatamente indicati nell'allegato elenco dei Residui Attivi, al netto di quelli di cui al sistema degli impegni già trattato nella presente nota integrativa, alla sezione Criteri di Valutazione (Sistema degli impegni).

La ripartizione dei crediti al 31/12/2013 secondo area geografica è riportata nella tabella seguente (articolo 2427, primo comma, n. 6, C.c.).

Crediti per Area Geografica	V / clienti	V /Controllate	V / collegate	V / controllanti	V / altri	Totale
Italia	2.579.766				33.693.210	36.272.976
Totale	2.579.766				33.693.210	36.272.976

III. Attività finanziarie

L'ente non possiede attività finanziarie, ovvero, titoli e le partecipazioni iscritte nell'attivo circolante, destinati a essere detenuti per un breve periodo di tempo.

IV. Disponibilità liquide

	Saldo al 31/12/2013	Saldo al 31/12/2012	Variazioni
	125.910.450	114.988.247	10.922.203
Descrizione	31/12/2013	31/12/2012	
Depositi bancari (c/c Tesoreria)	125.910.450	114.988.247	
Assegni			
Denaro e altri valori in cassa			
Arrotondamento			
	125.910.450	114.988.247	

Il saldo rappresenta le disponibilità liquide e di valori alla data di chiusura dell'esercizio.

AUTORITA' PORTUALE DI AUGUSTA

D) Ratei e risconti

Saldo al 31/12/2013	Saldo al 31/12/2012	Variazioni
190.255	377.212	- 146.957

Misurano proventi e oneri la cui competenza è anticipata o posticipata rispetto alla manifestazione numeraria c/o documentale; essi prescindono dalla data di pagamento o riscossione dei relativi proventi e oneri, comuni a due o più esercizi e ripartibili in ragione del tempo.

Anche per tali poste, i criteri adottati nella valutazione e nella conversione dei valori espressi in moneta estera sono riportati nella prima parte della presente nota integrativa.

Non sussistono, al 31/12/2013, ratei e risconti aventi durata superiore a cinque anni.

La composizione della voce è così dettagliata (articolo 2427, primo comma, n. 7, C.c.).

Descrizione	Importo
Risconto canone demaniale	126
Risconto assicurazioni autovetture	1.899
Risconto tassa possesso autovetture	436
Risconto spese di pulizia locali	22.882
Risconto polizze assicurative varie	20.828
Risconto spese di manutenzione ordinaria ascensore sede	420
Risconto spese vigilanza varchi area portuale	126.334
Risconto canone video sorveglianza	735
Risconto servizio derattizzazione area portuale	2.169
Risconto canone manutenzione impianti sede	14.426
TOTALE RISCONTI ATTIVI	190.255

Passività

A) Patrimonio netto

(Rif. art. 2427, primo comma, nn. 4, 7 e 7-bis, C.c.)

Saldo al 31/12/2012	Saldo al 31/12/2012	Variazioni
100.436.736	62.744.544	37.692.192

Descrizione	31/12/2012	Incrementi	Decrementi	31/12/2013
Capitale				
Riserva da sovrapprezzo az.				
Riserve di rivalutazione				
Riserva legale				
Riserve statutarie				
Riserve per azioni proprie in portafoglio				

AUTORITA' PORTUALE DI AUGUSTA

Altre riserve				
Riserva straordinaria o facoltativa				
Riserva per rinnovamento impianti e macchinari				
Riserva ammortamento anticipato				
Riserva per acquisto azioni proprie				
Riserva da deroghe ex art. 2423 Cod. Civ				
Riserva azioni (quote) della società controllante				
Riserva non distribuibile da rivalutazione delle partecipazioni				
Versamenti in conto aumento di capitale				
Versamenti in conto futuro aumento di capitale				
Versamenti in conto capitale				
Versamenti a copertura perdite				
Riserva da riduzione capitale sociale				
Riserva avanzo di fusione				
Riserva per utili su cambi				
Differenza da arrotondamento all'unità di Euro				
Riserva da condono ex L. 19 dicembre 1973, n. 823;				
Riserve di cui all'art. 15 d.l. n. 429/1982, convertito nella legge n. 516/1982				
Riserva da condono ex L. 30 dicembre 1991, n. 413,				
Riserva da condono ex L. 27 dicembre 2002, n. 289.				
Varie altre riserve				
Fondo contributi in conto capitale				
Fondi riserve in sospensione di imposta				
Riserve da conferimenti agevolati (legge n. 576/1975)				
Fondi di accantonamento delle plusvalenze di cui all'art. 2 legge n.168/1992				
Riserva fondi previdenziali integrativi ex d.lgs n. 124/1993				
Riserva non distribuibile ex art. 2426				
Riserva per conversione EURO				
Conto personalizzabile				
Conto personalizzabile				
Conto personalizzabile				
Altre				
Arrotondamento				
Utili (perdite) portati a nuovo	65.108.489	1	2.363.946	62.744.544
Utile (perdita) dell'esercizio	0	37.692.192		37.692.192
	65.108.489	37.692.193	2.363.946	100.436.736

B) Fondi contribuiti in conto capitale

(Rif. art. 2427, primo comma, n. 4, C.c.)

	Saldo al 31/12/2013 35.628.207	Saldo al 31/12/2012 38.751.159	Variazioni - 3.122.952	
Descrizione	31/12/2012	Incrementi	Decrementi	31/12/2013
Contributi a desti. vincolata	38.751.159	0	3.122.952	35.628.207
Contributi per la gestione				
Contributi in natura				
Altri Contributi				
	38.751.159	0	3.122.952	35.628.207

AUTORITA' PORTUALE DI AUGUSTA

Alla voce "Contributi a destinazione vincolata" sono accantonati finanziamenti dello Stato e della Regione Sicilia vincolati all'esecuzione di opere portuali i cui decrementi sono relativi alla revoca parziale, ai sensi del Decreto MIT n. 43 del 07.02.2013, di un finanziamento per opere di implementazione della Port Security pari ad €. 3.122.952,55. La parte revocata per mancato utilizzo nei termini ammonta ad €. 2.831.729,30, mentre la parte utilizzata, e regolarmente monitorata, pari ad €. 291.223,25 ha generato proventi straordinari.

Tale accantonamento sarà sottoposto ad operazioni contabili di neutralizzazione degli ammortamenti su beni acquisiti e/o realizzati con detti fondi.

Nello specifico detta voce, al 31/12/2013, risulta così composta:

€. 1.291.142,25	Accantonamento relativo a realizzazione sede / acquisto aree
€. 1.023.534,02	Accantonamento relativo a manutenzioni straordinarie parti comuni
€. 3.940.570,13	Accantonamento relativo a realizzazione banchina containers
€. 9.146.115,00	Accantonamento relativo a opere pubbliche a carico dello Stato - legge 166/2002
€. 7.746.853,50	Accantonamento relativo a realizzazione banchina containers
€. 250.000,00	Accantonamento relativo ad escavazioni fondali
€. 300.000,00	Accantonamento relativo all'aggiornamento del P.R.P.
€. 11.929.991,70	Accantonamento relativo a opere pubbliche a carico dello Stato - legge 296/2006
€. 35.628.206,60	Totale Fondo contributi e/capitale

C) Fondi per rischi e oneri futuri

(Rif. art. 2427, primo comma, n. 4, C.c.)

	Saldo al 31/12/2013	Saldo al 31/12/2012	Variazioni
	40.578.076	60.271.925	- 19.693.849

Descrizione	31/12/2012	Incrementi	Decrementi	31/12/2013
Per trattamento di quiescenza				
Per imposte				
Per rischi e oneri futuri	60.271.925	0	19.693.849	40.578.076
Per ripristino investimenti				
	60.271.925	0	19.693.849	40.578.076

Alla voce "Fondo rischi e oneri futuri" risultano indicati due fondi oneri futuri costituiti con le seguenti due specifiche motivazioni:

- €. 45.500.000,00 sono stati inizialmente accantonati e vincolati quale quota di competenza del soggetto beneficiario del finanziato (Autorità portuale di Augusta) per le opere di cui alla "Scheda Grande Progetto" PON Reti e Mobilità 2007-2013, attualmente già approvata dalla competente Commissione Europea. Si sottolinea che l'Ente, nel corso del 2013, ha assunto impegni di spesa per due delle tre opere incluse nella "Scheda Grande Progetto" per un totale complessivo di €. 18.834.806,90, talchè, venendo

AUTORITA' PORTUALE DI AUGUSTA

meno la necessità dell'accantonamento, si è proceduto a stornare il fondo per tale cifra, generando ricavi figurativi in compensazione del costo a suo tempo generato. Pertanto la parte ancora accantonata a garanzia delle opere risulta essere pari ad €. 26.665.193,10.

- €. 15.000.000,00 sono stati accantonati e vincolati per il programma di manutenzione ordinaria e straordinaria di strutture ed attrezzature esistenti nel porto commerciale di Augusta. Su tale fondo, dalla sua costituzione, sono state impegnate manutenzioni per €. 1.982.984,83, di cui concluse e liquidate, alla data del 31.12.2013, €. 1.087.117,18. Tale importo a consuntivo, diminuito degli rettifiche già effettuate nei due precedenti esercizi per complessivi €. 228.074,57, è stato stornato dal fondo in questione. Pertanto la parte ancora accantonata a garanzia del programma di manutenzione risulta essere pari ad €. 13.912.882,82. I dati esposti sono riepilogati e specificati nella sottostante tabella:

Utilizzo Fondo manutenzioni alla data del 31.12.2013

DELIDERA	CAPITOLO	ART	DESCRIZIONE	IMPEGNO	CONSUNTIVO
			UTILIZZO 2011	732.633,05	722.714,03
			UTILIZZO 2012	1.030.259,37	260.737,74
02/13	211/20	1	CABINE ELETTRICHE	520,04	520,04
10/13	211/20	1	PIAZZALE DARSENA N	38.769,49	38.769,49
25/13	211/20	1	CABINE ELETTRICHE	64.650,88	64.345,88
26/13	211/20	1	IMPIANTO ANTINCENDIO	116.152,00	30,00
TOTALI				1.982.984,83	1.087.117,18
QUOTE STORNATE ANNI 2011 E 2012					228.074,57
QUOTA STORNATA ANNO 2013					859.042,61

D) Trattamento di fine rapporto di lavoro subordinato

(Rif. art. 2427, primo comma, n. 4, C.c.)

Saldo al 31/12/2012	Saldo al 31/12/2012	Variazioni
525.269	433.259	92.010

La variazione è così costituita.

Variazioni	31/12/2012	Incrementi	Decrementi	31/12/2013
TFR, movimenti del periodo	433.259	92.010	0	525.269

AUTORITA' PORTUALE DI AUGUSTA

Il fondo accantonato rappresenta l'effettivo debito dell'Ente al 31/12/2013 verso i dipendenti in forza a tale data, al netto degli eventuali anticipi corrisposti.

E) Debiti

(Rif. art. 2427, primo comma, n. 4, C.c.)

Saldo al 31/12/2013	Saldo al 31/12/2012	Variazioni
1.009.188	2.927.343	- 1.918.155

I debiti sono valutati al loro valore nominale e la scadenza degli stessi è così suddivisa (articolo 2427, primo comma, n. 6, C.c.).

Descrizione	Entro 12 mesi	Oltre 12 mesi	Oltre 5 anni	Totale
Obbligazioni				
Obbligazioni convertibili				
Debiti verso soci per finanziamenti				
Debiti verso banche				
Debiti verso altri finanziatori				
Acconti				
Debiti verso fornitori	747.479			747.479
Debiti costituiti da titoli di credito				
Debiti verso imprese controllate				
Debiti verso imprese collegate				
Debiti verso controllanti				
Debiti tributari	128.482			128.482
Debiti verso Istituti di previdenza	101.995			101.995
Altri debiti	31.231			31.231
Arrotondamento				
	1.009.188			1.009.188

I debiti così come esposti, iscritti al loro valore nominale, sono specificatamente indicati nell'allegato elenco dei Residui Passivi, al netto dei debiti di cui al sistema degli impegni già trattato nella presente nota integrativa, alla sezione Criteri di Valutazione (Sistema degli impegni).

La ripartizione dei debiti secondo area geografica è riportata nella tabella seguente (articolo 2427, primo comma, n. 6, C.c.).

Debiti per Area Geografica	V / fornitori	V / Controllate	V / Collegate	V / Controllanti	V / Altri	Totale
Italia	747.479				261.708	1.009.187
Totale	747.479				261.708	1.009.187

AUTORITA' PORTUALE DI AUGUSTA**E) Ratei e risconti**

Saldo al 31/12/2013	Saldo al 31/12/2012	Variazioni
0	4.677	-4.677

Rappresentano le partite di collegamento dell'esercizio conteggiate col criterio della competenza temporale. Nel corso del 2013 non si sono verificati eventi tali da dover eseguire rilevazione contabili:

Conti d'ordine

(Rif. art. 2427, primo comma, n. 9, C.c.)

Descrizione	31/12/2013	31/12/2012	Variazioni
Sistema improprio dei beni altrui presso di noi			
Sistema improprio degli impegni	50.316.233	32.141.149	18.175.084
Sistema improprio dei rischi			
Raccordo tra norme civili e fiscali			
Impegni per contributi di finanziamento di terzi	1.786.891	1.786.891	0
Totali	52.103.124	33.928.040	18.175.084

Gli impegni dell'Ente (sistema improprio degli impegni) rappresentano impegni assunti con delibere aventi ad oggetto lavori, progetti e acquisizione di beni e servizi per i quali è necessario indire o è stata indetta gara pubblica, e pertanto, allo stato, privi di creditore certo in quanto assunti come impegni generali. Gli impegni di terzi (impegni per contributi di finanziamento di terzi) rappresentano una quota di contributo di finanziamento concesso dalla regione Sicilia in attesa di erogazione.

Gli impegni sono stati indicati nei conti d'ordine al valore nominale, desunto dalla relativa documentazione.

Il loro importo dettagliato è indicato nell'elenco dei residui attivi e passivi. Le sottostanti tabelle indicano i dovuti raccordi:

Descrizione	31/12/2013
Crediti in bilancio	36.272.976
Impegni per contributi di finanziamento di terzi	1.786.891
Totale Residui attivi	38.059.867

Descrizione	31/12/2013
Debiti in bilancio	1.009.188
Sistema improprio degli impegni	50.316.234
Totale Residui passivi	51.325.422

*AUTORITA' PORTUALE DI AUGUSTA***Conto economico****A) Valore della produzione**

	Saldo al 31/12/2013 20.074.533	Saldo al 31/12/2012 19.003.810	Variazioni 1.070.723
Descrizione	31/12/2013	31/12/2012	Variazioni
Ricavi vendite e prestazioni	20.043.236	18.982.605	1.060.631
Variazioni rimanenze prodotti			
Variazioni lavori in corso su ordinazione			
Incrementi Immobilizzazioni per lavori interni			
Altri ricavi e proventi	31.296	21.205	10.091
Arrotondamenti da riclassificazione	1		1
	20.074.533	19.003.810	1.070.723

La variazione in aumento è strettamente correlata a quanto esposto nella Relazione sulla gestione.

B) Costi della produzione

	Saldo al 31/12/2013 3.398.726	Saldo al 31/12/2012 22.341.014	Variazioni - 18.942.288
Descrizione	31/12/2013	31/12/2012	Variazioni
Materie prime, sussidiarie e merci	12.247	18.380	- 6.133
Servizi	1.294.405	979.734	314.671
Godimento di beni di terzi	200	200	
Salari e stipendi	1.114.892	1.035.629	79.263
Oneri sociali	264.373	282.687	- 18.314
Trattamento di fine rapporto	92.010	93.308	- 1.298
Trattamento quiescenza e simili			
Altri costi del personale	116.212	123.424	- 7.212
Ammortamento immobilizzazioni immateriali	118.331	77.601	40.730
Ammortamento immobilizzazioni materiali	147.165	130.233	16.932
Altre svalutazioni delle immobilizzazioni			
Svalutazioni crediti attivo circolante			
Variazione rimanenze materie prime	2.469	- 6.203	8.672
Accantonamento per rischi			
Accantonamento per oneri		19.400.000	- 19.400.000
Oneri diversi di gestione	236.421	206.022	30.399
Arrotondamenti da riclassificazione	1		1
	3.398.726	22.341.014	- 18.942.288

Costi per materie prime, sussidiarie, di consumo e di merci e Costi per servizi

Sono strettamente correlati al materiale di consumo necessario al funzionamento degli uffici.

AUTORITA' PORTUALE DI AUGUSTA

Costi per il personale

La voce comprende l'intera spesa per il personale sulla base del vigente CCNL di categoria, gli accantonamenti di legge al fondo TFR, gli oneri contributivi sociali ed assistenziali e l'IRAP a carico dell'Ente sul costo del lavoro.

Ammortamento delle immobilizzazioni materiali

Per quanto concerne gli ammortamenti si specifica che gli stessi sono stati calcolati sulla base della durata utile del cespite e del suo sfruttamento nella fase produttiva, ritenendo congrue le aliquote fiscali in vigore.

C) Proventi e oneri finanziari

	Saldo al 31/12/2013 958.127	Saldo al 31/12/2012 858.724	Variazioni 99.403
Descrizione	31/12/2013	31/12/2012	Variazioni
Da partecipazione			
Da crediti iscritti nelle immobilizzazioni			
Da titoli iscritti nelle immobilizzazioni			
Da titoli iscritti nell'attivo circolante			
Proventi diversi dai precedenti (Interessi attivi su c/c di tesoreria unica)	958.127	858.724	99.403
(Interessi e altri oneri finanziari)			
Utili (perdite) su cambi			
	958.127	858.724	99.403

D) Rettifiche di valore di attività finanziarie

Nel corso dell'esercizio 2013 non sono state eseguite rettifiche di valore di attività finanziarie.

E) Proventi e oneri straordinari

(Rif. art. 2427, primo comma, n. 13, C.c.)

	Saldo al 31/12/2012 (114.534)	Saldo al 31/12/2011 (69.317)	Variazioni (807.600)
Descrizione	31/12/2013	Anno precedente	31/12/2012
Plusvalenze da alienazioni		Plusvalenze da alienazioni	7.844
Proventi Vari	19.985.073	Varie	188.566
Sop. Att. e Ins. Pass. Gest. Res	229.269		
Totale proventi	20.214.342	Totale proventi	196.410
Minusvalenze da alienazioni		Minusvalenze	
Sop. pas e Ins. Pass. Gest. Res		Imposte esercizi	
Minusvalenze Varie	156.083	Varie	81.975
Totale oneri	156.083	Totale oneri	81.875
Totali	20.058.258		114.534

Le voci specifiche che compongono il totale dei proventi straordinari relativi

AUTORITA' PORTUALE DI AUGUSTA

all'esercizio 2013 sono riepilogate nella sottostante tabella:

Descrizione	31/12/2013
Proventi da utilizzo quota di finanziamento dello Stato	291.223
Proventi da storno fondo rischi e oneri futuri (Opere impegnate)	8.638.807
Proventi da storno fondo rischi e oneri futuri (Opere impegnate)	10.196.000
Proventi da storno fondo rischi e oneri futuri (Manul. Eseguite)	859.043
Minori Residui Passivi da Rendiconto finanziario	229.269
Totale proventi	20.214.342

Le voci specifiche che compongono il totale degli oneri straordinari relativi all'esercizio 2013 sono riepilogate nella sottostante tabella:

Descrizione	31/12/2013
Versamenti al Bilancio dello Stato per leggi di finanza pubblica	148.792
Oneri da effettiva contabilizzazione lavori	7.291
Totale oneri	156.083

Imposte sul reddito d'esercizio

L'Ente non è assoggettato ad imposte dirette sul reddito dell'esercizio ai sensi della legge 84/94.

Altre informazioni

Ai sensi di legge si evidenziano i compensi complessivi erogati agli amministratori ed ai membri del Collegio dei revisori (articolo 2427, primo comma, n. 16, C.c.).

I compensi come sotto indicati sono ridotti del 15% per disposizioni di legge.

Qualifica	Compenso
Presidente / Commissario	193.746
Commissario Aggiunto	0
Collegio dei Revisori	47.983
Comitato Portuale	9.988
TOTALE	251.717

Il presente bilancio, composto da Stato patrimoniale, Conto economico e Nota integrativa, rappresenta in modo veritiero e corretto la situazione patrimoniale e finanziaria nonché il risultato economico dell'esercizio e corrisponde alle risultanze delle scritture contabili.

Augusta, 15.05.2014



Il Responsabile Ufficio Amministrazione
Dr. Pierluigi Incastrone



Il Commissario Straordinario
Dott. Enrico Maria Pujia



AUTORITA' PORTUALE DI AUGUSTA

SITUAZIONE RESIDUI ATTIVI ANNO 2013

CAPITOLO	DEBITORE	COMPETENZA	IMPORTO
121/15	Dogana di Siracusa	2013	€ 1.633.607,95
121/30	Dogana di Siracusa	2013	€ 724.991,59
123/10	Agenzia del Demanio	2001	€ 582.625,34
123/10	Cantiere Noè Divisione Yatching srl	2009	€ 11.132,85
123/10	Intravaia Giovanni	2012	€ 589,81
123/10	Golden Bay srl	2012	€ 35.384,76
123/10	Consorzio Italloffshore	2013	€ 126.689,52
123/10	Navalcantiere Mediterraneo srl	2013	€ 2.736,52
123/10	Gestione Pontoni srl	2013	€ 3.405,80
123/10	Golden Bay srl	2013	€ 26.619,08
123/30	Banca D'Italia - Tesoreria dello Stato	2013	€ 958.127,20
124/10	Tesoreria Provinciale dello Stato	2013	€ 810,00
125/20	Cantiere Noè Divisione Yatching srl	2012	€ 133,20
125/20	Cantiere Navale di Augusta srl	2013	€ 125,52
125/20	Consorzio Italloffshore	2011	€ 49,99
125/20	Golden Bay srl	2012	€ 150,00
125/20	Navalcantiere Mediterraneo srl	2013	€ 100,00
125/20	Gestione Pontoni srl	2013	€ 50,00
125/20	Golden Bay srl	2013	€ 100,00
125/20	Consorzio Italloffshore	2013	€ 50,00
125/20	SE.PA.MAR Srl	2013	€ 4.200,00
221/10	Cassa Depositi e Prestiti	2003	€ 3.726.790,00
221/10	Cassa Depositi e Prestiti	2005	€ 213.780,13
221/10	Banca intesa San Paolo già B.I.I.S. SPA	2005	€ 7.237.906,19
221/10	Banca intesa San Paolo già B.I.I.S. SPA	2005	€ 7.746.853,50
221/10	Cassa Depositi e Prestiti	2010	€ 11.929.991,70
221/20	Ministero delle infrastrutture e dei Trasporti	2002	€ 1.291.142,25
222/10	Regione Sicilia (Sistema impegni)	2009	€ 1.786.890,34
311/10	Toscana Venerando	2013	€ 7.551,83
311/10	Marino Giovanni	2013	€ 105,10
311/20	Toscana Venerando	2013	€ 1.992,55
311/70	Lavaggi Ferdinando	2010	€ 2.500,00
311/70	Toscana Venerando	2010	€ 2.500,00
311/70	Tesoreria Provinciale Stato Siracusa	2008	€ 183,96
	TOTALE RESIDUI ATTIVI		€ 38.059.866,68
	RESIDUI ANNO 2013		€ 3.491.262,66
	RESIDUI ANNI PRECEDENTI		€ 34.568.604,02
			€ 38.059.866,68



AUTORITA' PORTUALE DI AUGUSTA

SITUAZIONE RESIDUI PASSIVI ANNO 2013

Capitolo	CREDITORE	COMPETENZA	IMPORTO
111/10	Pujia Enrico Maria	2013 €	10.288,41
111/20	Corsico Clelia	2013 €	106,25
111/20	Marino Giovanni	2013 €	425,00
111/30	INPS - Ist. Naz. Prev. Sociale	2013 €	914,73
112/10	Strabilia viaggi snc	2013 €	978,22
112/10	Amm. Ferdinando Lavaggi	2013 €	573,50
112/50	sistema degli impegni (Formazione obbl. personale)	2013 €	9.798,00
112/50	Mediaconsult srl	2013 €	702,00
112/70	Ente Bilaterale Nazionale	2013 €	140,11
112/70	INPS - Ist. Naz. Prev. Sociale	2013 €	71.149,60
112/70	Agenzia Entrate	2013 €	15.361,13
112/70	I.N.A.I.L. Siracusa	2013 €	666,86
112/80	Toscana Venerando	2013 €	19.553,38
113/25	GC Technical Service srl	2012 €	2.143,54
113/25	E. S.A Elecompi Servizi Ascensori spa	2013 €	307,44
113/30	Mondopulito di Dino Sopprimere	2013 €	25.730,20
113/30	Sistemi Antincendio srl	2012 €	519,22
113/30	GC Technical Service srl	2013 €	15.860,00
113/60	Telecom Italia Spa	2013 €	732,94
113/60	Telecom Italia Spa (mobile)	2013 €	612,40
113/80	Edicola stazione servizio esso di casalaina	2013 €	361,00
113/90	Zito Salvatore	2013 €	35,50
113/90	Cataldi Leonardo	2013 €	4,30
113/90	Cacciaguerra Francesco	2013 €	42,35
113/90	Imposta Global srl	2013 €	44,07
113/90	Poste Augusta di Leonardi Domenico	2013 €	7,32
113/90	Banca Agricola Popolare di Ragusa	2013 €	40,30
113/100	sistema degli impegni (riunioni scheda grandi prog.)	2011 €	1.934,12
113/100	Pustizzi Franco	2013 €	1.726,05
113/100	Torrisi Salvatore	2011 €	1.000,00
113/100	studio latino gianni	2013 €	7.612,80
113/100	Metroservice srl	2013 €	733,40
113/140	Unipol Assicurazioni	2013 €	20.000,00
113/170	avv. De Portu Claudio	2012 €	3.146,00
113/170	avv. Rossitto Gianluca	2012 €	5.414,87
113/170	Avv. Acquarone Lorenzo e Associati	2013 €	17.763,20
121/10	sistema degli impegni (pulizia specchio acqueo)	2012 €	130.000,00
121/10	Mondopulito di Dino Sopprimere	2013 €	2.535,00
121/10	Enel Energia Spa	2013 €	152.020,26
121/40	Reporter Mantova srl	2013 €	1.955,36
121/40	Società Produzione Immagini sas	2013 €	3.400,14
121/40	Tipografia Urzi di Vito Salvatore Urzi	2013 €	97,60
121/40	sistema degli impegni (integ. Stanz. Piano prom.2013	2013 €	9.453,54
121/40	Ediservice srl	2013 €	3.000,00
121/40	Publikompass spa	2013 €	2.500,00
121/40	B-Side Communication srl	2013 €	1.952,00
121/40	Reporter Mantova srl	2013 €	732,00
121/40	Tipografia HI-TECH di Olga Solovey	2013 €	617,32
121/50	Istituto di Vigilanza La Sicurezza Srl	2012 €	106.635,82

121/50	Istituto di Vigilanza La Sicurezza Srl	2013	€	52.489,46
211/10	Creditori Diversi - Sist. Imp.(approf. fondali)	2006	€	250.000,00
211/10	Creditori Diversi - Sist. Imp.(Ristr. Vecchia Darsena)	2007	€	370.947,61
211/10	La ferla Domenico	2007	€	1.311,30
211/10	Impresa Costruzione Ing. Filippo Colombrita & C. srl	2007	€	5.259,17
211/10	Tallo Leonardo	2007	€	5.714,35
211/10	Creditori Diversi - Sist. Imp.(1 stralcio funz. terminal)	2009	€	19.664.286,11
211/10	avv. Rossitto Gianluca	2009	€	2.550,00
211/10	Nocera Francesco	2009	€	1.078,54
211/10	Martinez Salvatore	2009	€	1.078,54
211/10	R.C.S. MediaGroup Spa	2009	€	732,00
211/10	Publikompass spa	2009	€	2.699,25
211/10	Lentini Filippo	2009	€	32,00
211/10	Creditori Diversi - Sist. Imp.(1 stralcio 3 fase banchina)	2008	€	1.289.127,40
211/10	Creditori Diversi - Sist. Imp.(progetto acquisiz. aree)	2013	€	8.204.681,29
211/10	Agenzia Regionale per la Protezione dell'Ambiente	2013	€	28.340,00
211/10	Italsocotec Spa	2008	€	19.047,58
211/10	Creditori Diversi - Sist. Imp.(Ristr Banchina S.Andrea.)	2008	€	44.871,40
211/10	F2P Costruzioni srl	2008	€	2.651,16
211/10	Creditori Diversi - Sist.Imp.(adeg.banchina mega cont)	2010	€	5.850.584,94
211/10	Lentini Filippo	2010	€	32,00
211/10	R.C.S.MediaGroup Spa	2010	€	732,00
211/10	PKSUD srl	2010	€	3.083,55
211/10	A. Manzoni & C. spa	2010	€	982,10
211/10	Ediservice srl	2010	€	483,12
211/10	AVCP - Autorità per la Vigilanza sui Contratti Pubblici	2010	€	375,00
211/10	Creditori Diversi - Sist. Imp.(supporto rup scheda gran)	2011	€	257,05
211/10	Creditori Diversi - Sist. Imp.(RUP PRP)	2007	€	38.238,29
211/10	Acquatecno srl	2009	€	22.179,84
211/10	Lemar srl	2011	€	5.580,00
211/10	Sicula Sea Service srl	2012	€	8.200,00
211/10	Creditori Diversi - Sist. Imp.(acquisto new jersey)	2012	€	18.638,83
211/10	ICOGEN SRL	2012	€	6.806,71
211/10	Creditori Diversi - Sist. Imp.(Servizi ingegneria VAS.)	2013	€	1.001.035,33
211/10	Creditori Diversi - Sist. Imp.(Adeguamento banchina)	2013	€	10.196.000,00
211/20	Creditori Diversi - Sist. Imp.(reali. Pavimentazione st.)	2009	€	131.402,55
211/20	Creditori Diversi - Sist. Imp.(manutenzioni fondali)	2011	€	9.920,02
211/20	Creditori Diversi - Sist. Imp.(supporto rup scheda gran)	2011	€	1.028,20
211/20	Creditori Diversi - Sist. Imp.(lav.pavimentazione aree)	2012	€	769.557,63
211/20	Sesal srl	2013	€	305,00
211/20	Creditori Diversi - Sist. Imp.(manut. imp.anticendio)	2013	€	44.114,08
211/20	A.C.S. Idrosystem srl	2013	€	72.007,94
211/20	Creditori Diversi - Sist. Imp.(lav.ripristino scale ferro)	2013	€	37.500,00
211/25	GC Technical Service srl	2013	€	3.319,36
212/10	Telecom Italia Spa	2013	€	38.381,38
212/45	Creditori Diversi - Sist. Imp.(port security - impianti)	2013	€	2.203.657,30
212/45	TECSA SPA	2009	€	75.600,00
212/45	Creditori Diversi - Sist. Imp.(Imp videosorveglianza)	2009	€	39.200,00
311/10	Agenzia Entrate	2013	€	113.121,34
311/20	I.N.P.S. Ist. Naz. Previdenza Sociale	2013	€	29.081,67
311/20	I.N.A.I.L. Siracusa	2013	€	42,08
311/70	Grimaldi Holding. Spa	2013	€	1.000,00
311/70	Med Cross Lines srl	2013	€	500,00
311/70	Pan Med Lines srl	2013	€	2.000,00
311/70	Patron Group Ltd	2013	€	750,00
311/70	Ekotransa srl	2012	€	500,00

311/70	Econova Corporate S.p.a	2012	€.	500,00
311/70	Cantieri Navali Aprile Srl	2011	€.	500,00
	TOTALE RESIDUI PASSIVI		€.	51.325.421,68
	RESIDUI ANNO 2013		€.	22.428.859,87
	RESIDUI ANNI PRECEDENTI		€.	28.896.561,81
				51.325.421,68



Autorità Portuale
di Augusta

MODELLO SITUAM
(previsto dall'art. 42, comma 1)

SITUAZIONE AMMINISTRATIVA

Consistenza della cassa all'inizio dell'esercizio 2013			114.988.247
Riscossioni	in c/competenza	18.211.399	
	in c/residui	4.918.857	23.130.256
Pagamenti	in c/competenza	6.265.391	
	in c/residui	5.942.662	12.208.053
Consistenza della cassa alla fine dell'esercizio			125.910.450
Residui attivi	degli esercizi precedenti	34.568.604	
	dell'esercizio	3.491.263	38.059.867
Residui passivi	degli esercizi precedenti	28.896.562	
	dell'esercizio	22.428.860	51.325.422
Avanzo dell'amministrazione alla fine dell'esercizio 2013			112.644.895

L'utilizzazione dell'avanzo di amministrazione per l'esercizio 2013 risulta così prevista:		
Parte vincolata		
al Trattamento di fine rapporto	525.269	525.269
ai Fondi per rischi ed oneri su residui canonici demaniali		-
.....		
al Fondo ripristino investimenti	
per i seguenti altri vincoli	
Somme destinate alla realizzazione opere grande infrastrutturazione	35.628.207	
Somme destinate alla realizzazione opere "Sheda grande progetto"	26.665.193	
Somme destinate al Fondo manutenzioni	13.912.883	76.206.283
Totale parte vincolata		76.731.552
Parte disponibile		
.....	
.....	
Parte di cui non si prevede l'utilizzazione nell'esercizio 2014		-
Totale parte disponibile		35.913.343
Totale Risultato di amministrazione presunto	

AUTORITÀ PORTUALE DI AUGUSTA



Autorità Portuale di Augusta

Sede: Palazzina ED1 PORTO COMMERCIALE AUGUSTA C.da PUNTA CUGNO - 96011 AUGUSTA (SR)

Relazione sulla gestione del bilancio al 31/12/2013

Premessa

L'Autorità Portuale di Augusta è stata istituita con D.P.R. 12.04.2001,

Il sottoscritto Commissario straordinario è stato nominato con D.M. 434 del 02/12/2013 ed ha preso funzione del proprio ufficio in data 04.12.2013, svolgendo le necessarie funzioni utili alla chiusura dell'esercizio finanziario, in continuità alle attività già svolte dall'Ente nel corso del 2013, sotto la presidenza del Dott. Aldo Garozzo, il cui mandato è scaduto nel mese di novembre 2013, nonché del Segretario Generale, Amm. Ferdinando Lavaggi, il cui mandato è scaduto nel mese di gennaio 2014.

Da quanto documentato, nel corso dell'anno 2013 l'Ente ha curato lo sviluppo della propria attività istituzionale con l'obiettivo prioritario di avviare e consolidare lo sviluppo delle attività portuali, in considerazione del crescente interesse e del futuro sviluppo infrastrutturale.

Infrastrutture e attività istituzionale – Nel corso dell'anno 2013 l'Ente ha curato lo sviluppo della propria attività istituzionale con l'obiettivo prioritario di avviare e consolidare lo sviluppo delle attività portuali, in considerazione del

AUTORITA' PORTUALE DI AUGUSTA

crescente interesse da parte di operatori internazionali e del futuro sviluppo infrastrutturale, nonché del recente inserimento del Porto di Augusta nella rete europea TEN-T a livello Core.

Il Piano Regolatore del Porto di Augusta fa ancora riferimento al progetto redatto a suo tempo dall'Ufficio del Genio Civile OO.MM. di Palermo e relative varianti. Dopo l'approvazione delle linee di indirizzo avvenuta nel corso del 2012, il nuovo PRP, quasi ultimato nella sua stesura definitiva, si presume sarà approvato nel corso dell'anno 2014, con contestuale rilascio della VAS da parte della Regione Siciliana.

In conformità al PRP vigente sono state completate due delle tre procedure di gara necessarie per assegnare i lavori di infrastrutturazione del Porto Commerciale e la conseguente consegna dei lavori, i cui cantieri saranno aperti nel corso dei primi mesi dell'esercizio 2014. Detti lavori sono relativi alla realizzazione dello stralcio unificato (ex 1° e 2° stralcio funzionale) del *Terminal Container* nonché ai lavori di adeguamento di un tratto di banchina per l'attracco di navi containers.

E' stato approntato il Programma Triennale delle Opere 2013-2016, di cui all'art. 128 del D. Lgs. 163 del 12.04.2006 Codice dei Contratti, al fine di individuare i lavori da eseguire e le disponibilità finanziarie necessarie per l'esecuzione degli stessi.

Per quanto concerne le altre opere indicate nel Programma Triennale si segnala in particolare che è stata approvata la progettazione definitiva dei lavori di "Acquisizione delle aree e ampliamento dei piazzali del Porto Commerciale" con conseguente avvio delle procedure di esproprio dei terreni. Sono stati ultimati i lavori di ristrutturazione della Vecchia Darsena Mercantile e della Banchina S. Andrea e del livellamento dei fondali antistanti le banchine.

Con Decisione della Commissione Europea del 27.03.2013 l'Autorità Portuale di Augusta ha ottenuto un finanziamento di cui al PON 2007-2013 per la somma complessiva di euro 67,32 milioni per tre progetti inseriti nella "Scheda Grande Progetto" e più precisamente per i lavori del 2° stralcio del Terminal Container, rientranti nello stralcio unificato (ex 1° e 2° stralcio), per i lavori di acquisizione aree e ampliamento dei piazzali del Porto Commerciale e per i lavori di adeguamento di un tratto di banchina per l'attracco di mega-navi containers.

Tale Decisione segue la convenzione firmata tra MIT ed Autorità Portuale, nel novembre 2010.

AUTORITÀ PORTUALE DI AUGUSTA

Tutti gli investimenti descritti sono di fondamentale importanza in quanto permettono la realizzazione delle opere previste dal Piano Regolatore Portuale vigente.

Relativamente agli aspetti ambientali, anch'essi di primaria importanza per il Porto di Augusta sono da rilevare, così come sono stati riferiti al sottoscritto, i programmi di intervento previsti dal Ministero dell'Ambiente, di concerto con l'Autorità Portuale, per la realizzazione della prima fase delle bonifiche previste dall'Accordo di Programma del novembre 2008.

Si tratta di bonificare una superficie di circa 70 ettari, all'interno della Rada, mediante asportazione di sedimenti e loro trattamento per renderli compatibili con le specifiche richieste per il riempimento di casse di colmata, realizzate appositamente secondo quanto previsto dagli Articoli 996 e 997 comma 1 della Legge 296/2006 (Legge Finanziaria 2007) e funzionali alla costruzione di una nuova piattaforma.

L'area di colmata, individuata nelle linee di indirizzo del nuovo Piano Regolatore Portuale, è stata, dopo delibera del Comitato Portuale, resa disponibile per le attività necessarie alla costruzione.

L'intervento prevede la realizzazione del primo lotto funzionale della nuova piattaforma portuale per circa 200.000 mq di superficie e 500 mt lineari di banchine.

Il progetto, che prevede anche l'utilizzo di aree industriali dismesse, è sicuramente tra i più importanti progetti europei di riqualificazione produttiva ed ambientale relativi ad un sito già classificato SIN ed oggetto di vari interventi di bonifiche ed ammodernamenti industriali.

Il progetto finale, una volta completato dopo la realizzazione delle altre fasi, ha riscosso molto interesse da parte di operatori stranieri, soprattutto cinesi, in quanto permette di realizzare banchine con oltre 20 metri di fondali idonei a ricevere la nuova generazione di porta containers impiegate lungo le rotte est-Ovest, sfruttando la centralità del Porto di Augusta.

L'interesse manifestato dagli operatori cinesi ha portato il Presidente uscente a firmare anche un "Memorandum of Understanding" con il Porto di Tianjin (Pechino).

La realizzazione delle nuove opere e lo sviluppo intrapreso per le nuove attività portuali permetterà al porto di Augusta di proporsi come piattaforma logistica

AUTORITA' PORTUALE DI AUGUSTA

idonea per poter portare, con rapidità, le merci dall'estremo oriente ai grandi mercati europei e viceversa, secondo le moderne esigenze del mercato con l'impiego di navi sempre più grandi in un contesto di efficienza operativa, professionalità nei servizi e spazi adeguati per lo stoccaggio delle merci.

Sul fronte delle manutenzioni delle aree e degli impianti portuali, sono state eseguite la manutenzione delle cabine elettriche del porto che ha previsto lo sganciamento dell'alimentazione a cascata, così da renderle autonomamente alimentate con la precisa finalità di evitare il distacco di energia in tutta l'area portuale a causa di un eventuale guasto. E' stato eseguita la manutenzione dell'impianto antincendio attraverso una verifica della tenuta di pressione che ha consentito di individuare ed eliminare alcune perdite ed infine sono quasi stati ultimati i lavori di adeguamento e manutenzione di una vasta area del porto commerciale, circa 32.000 mq., con realizzazione di nuova pavimentazione in asfalto e conseguente tracciamento della nuova viabilità.

Sono anche stati eseguiti lavori di manutenzione della Sede dell'Autorità Portuale riguardanti la riparazione di numerose fessurazioni murarie e la relativa pitturazione delle pareti restaurate.

Attività promozionale – Le raccomandazioni consequenziali all'entrata in vigore delle leggi finanziarie, riguardanti il capitolo di bilancio dedicato all'attività di promozione delle attività portuali, hanno limitato, anche per l'anno 2013, le somme complessive disponibili per poter effettuare attività istituzionali promozionali e pubblicitarie. Particolare attenzione è stata dedicata ai rapporti con gli organi dell'Unione Europea che più direttamente influenzano le attività del nostro porto, in quanto centri decisionali nella definizione delle dinamiche evolutive della politica trasportistica europea, culminata con l'inserimento del Porto di Augusta nelle Reti TEN-T a livello Core.

L'attività promozionale istituzionale dell'Autorità Portuale è stata orientata nell'ottica dell'aumento dei traffici commerciali e della maggiore diffusione e conoscenza delle potenzialità del Porto di Augusta anche nell'ottica di una "politica di integrazione sociale", che è parte fondamentale nell'amministrazione dei porti e riguarda le azioni che hanno come obiettivo quello di ottimizzare le relazioni tra i porti e l'ambiente sociale circostante.

Per quanto riguarda le manifestazioni e le fiere di settore di interesse internazionale L'autorità Portuale di Augusta ha partecipato alle seguenti:

AUTORITA' PORTUALE DI AUGUSTA

• **“TRANSPORT Logistic di Monaco”** del 04 giugno 2013, nello stand dei “Porti Italiani” coordinato da Assoporti. Questo avvenimento rappresenta l’incontro più interessante su territorio Europeo a cui hanno preso parte numerose società internazionali che ha permesso di tastare le condizioni concorrenziali del sistema porti europeo carpendone le dinamiche evolutive.

• **“LOGITRANS - Istanbul”** dal 21 al 23 novembre 2013, nello stand dei “Porti Italiani” coordinato da Assoporti denominato “Porti d’Italia”. Detta fiera ha permesso innanzitutto, di carpire le dinamiche evolutive economiche trasportistiche in atto presso i paesi del Magreb e di essere presenti in uno scenario internazionale importante quale Porto con notevoli potenzialità.

Per quanto riguarda le manifestazioni di interesse locale L’Autorità Portuale di Augusta ha partecipato alle seguenti:

• **“Settimana Santa 2013”** manifestazione del marzo 2013 curata dal Comitato difesa cittadina del comune di Augusta, che ha organizzato, per le vie cittadine, numerose attività religiose e culturali in occasione dei festeggiamenti della Santa Pasqua. Il contributo dell’Autorità Portuale è stato determinante per la manifestazione in assenza della istituzione Comunale.

• **“Pi Greco Day dell’Associazione Genio Archimedeo”** svoltasi a Siracusa nel mese di marzo 2013, manifestazione di scambio culturale costruita sul confronto tra culture, in particolare quella cinese, che si incrociano per le *vie del mare* e che dai porti in poi diffondono e moltiplicano le conoscenze.

• **“Trofeo San Domenico VII Regata velica di altura della STELLA MARIS”** svoltasi nel mese di giugno 2013.

• **“Sciorini Film Festival”** manifestazione culturale dell’agosto 2013, tenutasi nel Comune di Augusta, incentrata sulla proiezione di cortometraggi realizzati da giovani registi internazionali.

Un’altra delle attività di importante rilievo è rappresentata dalle azioni di scouting per l’implementazione di nuove linee di traghetti Ro-Ro e Ro-Pax da Augusta per i mercati del centro e nord Italia che ha visto impegnata l’A.P. di Augusta in molte attività di pianificazione e promozione del servizio con gli operatori del trasporti su gomma e gli stakeholder del settore ortofrutticolo ed agricolo della Sicilia Orientale e le grandi compagnie di navigazione a livello nazionale. L’obiettivo è stato quello di promuovere rapporti, intese e collaborazioni al fine di avviare linee che permettano alle imprese produttrici siciliane di raggiungere via mare il centro ed il nord Italia.

AUTORITA' PORTUALE DI AUGUSTA

Per quanto concerne le comunicazioni pubblicitarie istituzionali, quelle poste in essere sono state pubblicate, in linea con la strategia della Presidenza uscente, per incentivare azioni di marketing territoriale al fine di far conoscere meglio le attività dell'Ente ed avvicinare il porto al territorio circostante.

Nel 2013 l'Ente ha provveduto ad una nuova configurazione del proprio sito internet istituzionale estendendone il dominio italiano anche a quello internazionale ed inoltre a proceduto ad una puntuale attività di aggiornamento delle informazioni in esso riportate, per il quale riscontra una media di circa 200 visitatori giornalieri.

Infine si segnala, con particolare rilievo, l'attività prestata dall'Autorità Portuale di Augusta a supporto all'operazione "*Mare Nostrum*". Infatti nel corso del mese di agosto 2013 il Porto di Augusta è stato individuato quale porto di attracco delle navi militari impegnate nella predetta missione e nelle consequenziali operazioni di prima accoglienza e riconoscimento degli immigrati sbarcati. L'autorità Portuale, nell'ambito della collaborazione richiesta dalla Prefettura di Siracusa e dalla Protezione Civile, ed in accordo con i predetti organismi, ha fornito supporto logistico e organizzativo alle forze dell'ordine impegnate in tali operazioni, intervenendo con il proprio personale, anche in ore notturne e in giorni festivi, al fine di garantire l'operatività delle strutture portuali, degli uffici, e delle aree concesse per tali operazioni. Questo intervento spesso ha avuto anche risvolti di natura economica con l'assunzione in capo all'Ente delle spese necessarie a coprire i costi di disinfezione e pulizia degli spazi utilizzati. In merito all'impegno economico profuso da questo Ente, si rappresenta che, il sottoscritto Commissario ha attivato, con la Prefettura di Siracusa, iniziative volte al rimborso, ove possibile, delle spese sostenute.

AUTORITA' PORTUALE DI AUGUSTA

Andamento della gestione

L'esercizio 2013 deve intendersi sostanzialmente positivo, tenuto conto del perdurare della crisi internazionale, l'attività dell'Ente è stata indirizzata a limitare i cali di traffico ancorché è riuscita ad attestare la propria posizione leggermente al di sopra dello scorso anno, con conseguente leggero aumento dei ricavi tipici. L'esercizio chiuso al 31/12/2013 riporta un risultato economico positivo pari ad Euro 37.692.192, ed un disavanzo finanziario di competenza pari ad Euro 6.992.782, così come meglio analizzato nella presente relazione.

Nella tabella che segue sono indicati i risultati conseguenti negli ultimi tre esercizi in termini di valore della produzione, margine operativo lordo.

	31/12/2013	31/12/2012	31/12/2011
valore della produzione	20.074.533	19.003.810	16.242.868
margine operativo lordo	16.941.493	16.270.861	13.787.368
Risultato prima delle imposte	37.692.192	(2.363.946)	14.535.712

Principali dati economici

Il conto economico riclassificato dell'Ente confrontato con quello dell'esercizio precedente è il seguente (in Euro):

	31/12/2013	31/12/2012	Variazione
Ricavi netti	20.074.533	19.003.810	1.070.723
Costi materie prime e servizi esterni	1.545.553	1.197.901	- 347.651
Valore Aggiunto	18.528.980	17.805.908	723.071
Costo del lavoro	1.587.487	1.535.047	- 52.439
Margine Operativo Lordo	16.941.493	16.270.861	670.632
Ammortamenti	265.496	207.834	- 57.663
Stanzamenti a fondi rischi e oneri	0	19.400.000	19.400.000
Proventi ed oneri diversi	(148.892)	(78.617)	- 70.632
Risultato Operativo	16.527.015	(3.415.590)	19.942.605
Proventi e oneri finanziari	958.127	858.724	99.403
Risultato prima componenti straordinarie	17.485.142	(2.556.865)	20.042.007
Componenti straordinarie nette	20.207.050	192.920	20.014.130
Risultato prima delle imposte	37.692.192	(2.363.946)	40.056.138
Imposte sul reddito			
Risultato netto	37.692.192	(2.363.946)	40.056.138

Principali dati patrimoniali

Lo stato patrimoniale riclassificato confrontato con quello dell'esercizio precedente è il seguente (in Euro):

	31/12/2013	31/12/2012	Variazione
Immobilizzazioni immateriali nette	1.495.628	738.606	62.926
Immobilizzazioni materiali nette	14.299.435	11.317.071	3.054.531
Partecipazioni ed altre immobilizzazioni finanziarie			

AUTORITÀ PORTUALE DI AUGUSTA

Capitale immobilizzato	15.795.063	12.055.677	3.117.457
	31/12/2013	31/12/2012	Variazione
Rimanenze di magazzino	8.730	11.200	- 2.470
Crediti verso Clienti	2.579.766	3.147.565	- 567.799
Altri crediti	810	1.226	- 416
Ratei e risconti attivi	190.255	377.212	- 186.957
Attività d'esercizio a breve termine (a)	2.779.561	3.537.203	- 757.642
	31/12/2013	31/12/2012	Variazione
Debiti verso fornitori	747.479	2.719.672	- 1.972.193
Acconti			
Debiti tributari e previdenziali	230.477	206.396	24.081
Altri debiti	31.231	1.275	29.956
Ratei e risconti passivi	0	4.677	- 4.677
Passività d'esercizio a breve termine (b)	1.009.188	2.932.020	- 1.922.832
Capitale d'esercizio netto (a - b)	1.770.373	605.183	695.871
	31/12/2013	31/12/2012	Variazione
Trattamento di fine rapporto di lavoro subordinato	525.269	433.259	92.010
Debiti tributari e previdenziali (oltre 12 mesi)			
Altre passività a medio e lungo termine	50.316.234	34.551.780	15.764.454
Passività a medio lungo termine	50.841.503	34.985.039	15.856.464
Capitale investito	(25.473.714)	(52.243.703)	(16.812.508)
Patrimonio netto	(100.436.736)	(62.744.544)	(37.692.192)
Posizione finanziaria netta a medio lungo termine	0	0	0
Posizione finanziaria netta a breve termine	125.910.450	114.988.247	10.922.203
Mezzi propri e indebitamento finanziario netto	25.473.714	52.243.703	(26.769.989)

Dallo stato patrimoniale riclassificato emerge la solidità patrimoniale dell'Ente, ossia la sua capacità mantenere l'equilibrio finanziario nel medio-lungo termine.

Principali dati finanziari

La posizione finanziaria netta al 31/12/2013, è la seguente (in Euro):

	31/12/2013	31/12/2012	Variazione
Depositi bancari	125.910.450	114.988.247	10.922.203
Denaro e altri valori in cassa			
Azioni proprie			
Disponibilità liquide ed azioni proprie	125.910.450	114.988.247	10.922.203
Attività finanziarie che non costituiscono immobilizzazioni			
Obbligazioni e obbligazioni convertibili (entro 12 mesi)			
Debiti verso soci per finanziamento (entro 12 mesi)			
Debiti verso banche (entro 12 mesi)			
Debiti verso altri finanziatori (entro 12 mesi)			
Anticipazioni per pagamenti esteri			
Quota a breve di finanziamenti			

AUTORITA' PORTUALE DI AUGUSTA

Debiti finanziari a breve termine

Posizione finanziaria netta a breve termine	125.910.450	114.988.247	10.922.203
--	--------------------	--------------------	-------------------

Obbligazioni e obbligazioni convertibili (oltre 12 mesi)

Debiti verso soci per finanziamento (oltre 12 mesi)

Debiti verso banche (oltre 12 mesi)

Debiti verso altri finanziatori (oltre 12 mesi)

Anticipazioni per pagamenti esteri

Quota a lungo di finanziamenti

Crediti finanziari

Posizione finanziaria netta a medio e lungo termine

Posizione finanziaria netta	125.910.450	114.988.247	10.922.203
------------------------------------	--------------------	--------------------	-------------------

Principali dati di traffico



RIEPILOGO MOVIMENTAZIONE MERCI - ANNO 2013

	GENNAIO	FEBBRAIO	MARZO	APRILE	MAGGIO	GIUGNO	LUGLIO	AGOSTO	SETTEMBRE	OCTOBRE	NOVEMBRE	DICEMBRE	TOTALE	%	PERIODO
Numero Navi Arrivate	197	200	206	208	220	217	244	241	268	297	192	179	2113	7,1%	PERIODO
PRODOTTI SCARICATI															
Prodotti Petroli	1.328.917	1.204.767	1.189.251	954.932	919.136	1.346.963	1.280.936	1.111.676	1.242.351	1.386.928	1.051.571	1.024.221	14.134.228	Tm	-1,3%
Prodotti Chimici	0	5.906	22.407	13.792	1.490	2.880	6.772	0	6.426	3.154	15.930	8.376	86.380	Tm	+7,7%
Prodotti Solidi	32.197	27.265	20.207	25.299	25.994	32.657	27.314	27.304	34.499	18.881	9.856	17.851	288.621	Tonn	+61,4%
Gas	788	794	945	1769	0	788	1.707	0	0	2.142	4.581	0	19.512	Tm	+13,8%
PRODOTTI IMBARCATI															
Prodotti Petroli	807.885	779.668	695.875	570.990	686.106	722.930	963.429	827.463	833.284	817.800	647.640	1.077.504	8.982.872	Tm	-7,8%
Prodotti Chimici	38.502	59.562	34.980	31.067	69.465	55.103	71.125	43.614	25.400	29.961	44.819	46.285	721.886	Tm	+26,1%
Prodotti Solidi	103.791	110.946	114.886	159.278	87.559	102.919	122.806	161.864	94.561	78.259	128.643	45.465	1.311.371	Tonn	+77,3%
Gas	51.045	65.840	55.479	56.333	66.626	29.977	48.712	26.859	8.376	1.356	8.395	90.687	472.808	Tm	+4,6%
Altri	19.965	34.800	32.070	21.336	48.987	51.927	58.830	47.990	40.034	33.162	27.702	15.944	434.773	Tm	+13,9%
BUNKER FORNITO															
Prodotti Petroli	10.295	11.067	10.112	11040	11.571	8.344	11.281	16.343	11.906	10.887	12.221	3.679	122.896	Tm	+6,8%
Altri	3.830	3.332	3.012	2143	2.749	1.603	2.175	2.171	2.437	2.217	2.355	1.442	26.487	Tm	+1,2%
RIEPILOGO - ANNO 2013															
TOTALE RINFUSE SBARCATE													25.935.919	+1,0%	
TOTALE MERCI MOVIMENTATE													26.940.294	+0,0%	

I dati contenuti nel prospetto di cui sopra confermano, in generale, una leggera flessione dei totali delle merci movimentate dovuta principalmente alla crisi economica su scala mondiale. Da segnalare l'aumento (+ 61,4%) delle rinfuse solide sbarcate, strettamente legate al traffico in ingresso sulle banchine del porto commerciale.

Il settore petrolifero ha mantenuto i tonnelli totali pur manifestando una leggera flessione delle quantità sbarcate ed imbarcate. Giova segnalare che i maggiori introiti verificatisi nell'anno sono dovuti essenzialmente alla revisione delle tariffe.

*AUTORITA' PORTUALE DI AUGUSTA***Informazioni attinenti al personale**

Tenuto conto del ruolo sociale dell'Ente come evidenziato anche dal documento sulla relazione sulla gestione del Consiglio Nazionale dei Dottori commercialisti e degli esperti contabili, si ritiene opportuno fornire le seguenti informazioni attinenti il personale.

Nel corso dell'esercizio 2013 non si sono verificati infortuni sul lavoro che hanno comportato lesioni gravi al personale iscritto al libro unico del lavoro.

Nel corso dell'esercizio non si sono registrati addebiti in ordine a malattie professionali su dipendenti o ex dipendenti e cause di mobbing, per cui l'Ente è stato dichiarato definitivamente responsabile.

Rendiconto Finanziario e Situazione Amministrativa

L'esercizio 2013 chiude con un Disavanzo Finanziario di competenza pari ad €. 6.992.782. Rispetto all'Esercizio Finanziario 2012 si è verificato un leggero aumento delle entrate correnti accertate e nessuna entrata in conto capitale. Sul fronte delle spese si evidenzia un leggero aumento di quelle correnti e un forte incremento di quelle in conto capitale necessarie alla copertura di alcuni impegni relativi all'avvio delle procedure per l'infrastrutturazione di completamento del porto commerciale, ancorché in parte coperte da finanziamenti in conto capitale sia Statali che Comunitari.

Le Entrate accertate nell'esercizio finanziario 2013, pari ad €. **21.702.661**, sono così ripartite:

- euro 13.339.949, quale gettito delle tasse portuali (cod. 927, ex cod. 901 e 921);
- euro 3.569.986, quale gettito delle tasse di ancoraggio;
- euro 3.071.746, quali canoni demaniali;
- euro 958.127, quali interessi attivi maturati nel C/C di Tesoreria Speciale Mista;
- euro 32.777 quali proventi derivanti dalle autorizzazioni concesse alle imprese portuali;
- euro 19.600, quali diritti di segreteria;
- euro 2.942, quali recuperi e rimborsi diversi;
- euro 34.986, quali diritti di mora e altre entrate;
- euro 627.547, quali entrate per partite di giro.

Le Spese impegnate nell'esercizio finanziario 2013, pari ad €. **28.695.443**, sono così ripartite:

- euro 262.006, quali uscite per gli Organi dell'Ente;
- euro 1.505.275, quali oneri per il personale in servizio;
- euro 232.713, quali spese per beni di consumo e servizio;
- euro 557.144, quali spese per prestazioni istituzionali;

AUTORITA' PORTUALE DI AUGUSTA

- euro 210.775, quali spese per trasferimenti passivi;
- euro 979, quali oneri tributari;
- euro 0, quali rimborsi diversi e/o altre uscite;
- euro 20.124.068 quali spese di investimento per opere;
- euro 5.128.744, quali spese per acquisizione di immobilizzazioni tecniche;
- euro 672.547, quali uscite per partite di giro.

Dalla Situazione Amministrativa emergono, inoltre, Residui Attivi, di cui all'allegato elenco, in buona parte ancora da riscuotere, per un totale di €. 38.059.867, e Residui Passivi, di cui all'allegato elenco, per un totale di €. 51.325.422.

La situazione Residui attivi e passivi è illustrata nella relazione del Collegio dei Revisori dei Conti dell'Ente, redatta ai sensi dell'art. 43 del R.A.C. dell'Ente ed allegata al presente bilancio.

RENDICONTO FINANZIARIO 2013**Accertamenti**

Entrate correnti	Euro 16.962.313
Altre Entrate	Euro 4.067.801
Entrate derivanti da trasferimenti in conto capitale	Euro 0
Entrate per partite di giro	<u>Euro 672.547</u>
Totale	Euro 21.702.661
Disavanzo Finanziario di competenza	<u>Euro 6.992.782</u>
Totale a pareggio	Euro 28.695.443

Impegni

Spese correnti	Euro 2.770.084
Spese in conto capitale	Euro 25.252.812
Spese per partite di giro	<u>Euro 672.547</u>
Totale	Euro 28.695.443

Attività di ricerca e sviluppo

Nel corso dell'esercizio 2013 non sono state effettuate attività di ricerca e sviluppo.

Fatti di rilievo avvenuti dopo la chiusura dell'esercizio

Non si segnalano fatti rilevanti avvenuti dopo la chiusura dell'esercizio 2013.

AUTORITA' PORTUALE DI AUGUSTA

Documento programmatico sulla sicurezza

Ai sensi dell'allegato B, punto 26, del D.Lgs. n. 196/2003, e successive modifiche ed integrazioni, recante Codice in materia di protezione dei dati personali, gli organi amministrativi danno atto che l'Ente si è adeguato alle misure in materia di protezione dei dati personali, alla luce delle disposizioni introdotte dal D.Lgs. n. 196/2003, secondo i termini e le modalità nello stesso indicate.

Verifica dei limiti di spesa

Spese per consulenze (art. 6, comma 7 L. 122/2010)	
Spesa 2009	3.245,00
Limite di spesa 2013 (max 20%)	649,00
Spesa effettuata nel 2013	0
Somma versata al Bilancio dello Stato	2.596,00

Spese per relazioni pubbliche, convegni, mostre, pubblicità rappresentanza (art. 6, comma 8 L. 122/2010)	
Spesa 2009	3.596,00
Limite di spesa 2013 (max 20%)	719,00
Spesa effettuata nel 2013 (1)	205,00
Somma versata al Bilancio dello Stato	2.877,00

(1) al netto di spese per mostre e convegni che concretizzano l'espletamento delle attività istituzionali

Spese per sponsorizzazioni (art. 6, comma 9 L. 122/2010)	
Spesa 2009	Zero
Limite di spesa 2013	Zero
Somma versata al Bilancio dello Stato	Zero

Spese per missioni (art. 6, comma 12 L. 122/2010)	
Spesa 2009	13.194,00
Limite di spesa 2013 (max 50%)	6.597,00
Spesa effettuata nel 2013 (2)	34.306,00
Somma versata al Bilancio dello Stato	6.597,00

(2) Al netto delle spese sostenute per missioni strettamente connesse ad accordi internazionali o indispensabili per la partecipazione a riunioni presso Enti ed Organismi internazionali.

AUTORITA' PORTUALE DI AUGUSTA

Spese per attività di formazione (art. 6, comma 13 L. 122/2010)	
Spesa 2009	600,00
Limite di spesa 2013 (max 50%)	300,00
Spesa effettuata nel 2013	0
Somma versata al Bilancio dello Stato	300,00

Spese per autovetture (art. 6, comma 14 L. 122/2010)	
Somma versata al Bilancio dello stato entro il 31.10.2013 (20% Spesa 2009)	772,00
Spesa 2011 al netto di acquisti autovetture	8.910,00
Limite di spesa 2013 (max 50%)	4.455,00
Spesa effettuata nel 2013	7.189,00

N.B. A fronte di una spesa indicata ed approvata in previsione per €. 9.800,0, necessaria per carburante e per manutenzioni per la conservazione dell'efficienza delle tre autovetture dell'Ente, di cui una adibita solo ed esclusivamente servizi di security ed esentata dal limite come previsto dall'art 6 comma 14 L. 122/2010, a consuntivo si è effettuata una spesa di €. 7.189,00.

Indennità, compensi, gettoni di presenza Organi Autorità Portuale (art. 6, comma 3 L. 122/2010)	
Riduzione 10% compenso Presidente	22.191,00
Riduzione 10% compenso revisori dei Conti	4.640,00
Riduzione 10% gettoni Comitato Portuale	3.000,00
Somma versata al Bilancio dello Stato	29.831,00

Indennità, compensi, gettoni di presenza Organi Autorità Portuale (art. 5, comma 14 L. 135/2012)	
Riduzione 5% compenso Presidente	11.095,00
Riduzione 5% compenso revisori dei Conti	2.320,00
Riduzione 5% gettoni Comitato Portuale	1.500,00
Somma versata al Bilancio dello Stato	14.915,00

Spese per consumi intermedi (art. 8, comma 3 D.L. convertito con L. 135/12)	
a) Spesa prevista nel 2012	1.497.065,00
b) Spesa sostenuta nel 2010	302.270,00
c) Somma versata al Bil. Stato entro il 30.06.13	30.227,00
d) Limite di spesa 2013 (a - c)	1.466.838,00
e) Spesa effettuata nel 2013	472.746,00

AUTORITA' PORTUALE DI AUGUSTA

Spese per Mobili e Arredi (art. 1, comma 141 L. 228/2012)	
a) Spesa media sostenuta anni 2010 e 2011	67.095,00
b) Limite di spesa 2013 (max 20%)	13.419,00
c) Spesa effettuata nel 2013	3.206,00
Somma versata al Bilancio Stato (a - b)	53.676,00

Spese per manutenzione immobili utilizzati (art. 2 co. 618-623 L. 244/2007, come modificato dall'art 8 L. 122/2010)			
Numero immobili	4	Valore Immobili	4.800.000,00
Limite di spesa 2%			96.000,00
Spesa effettuata 2013	per manutenzione ordinaria		16.776,00
	per manutenzione straordinaria		12.175,00
	in totale		28.951,00
Spesa effettuata nel 2007	per manutenzione ordinaria		0
	per manutenzione straordinaria		0
	in totale		0
Eventuale differenza versata al bilancio dello Stato entro il 30.06.2013			zero

Totale somme versate al bilancio dello Stato di cui alla Legge 244/2007	0
--	----------

Totale somme da versare al bilancio dello Stato art. 61 L. 133/2008 entro il 31.03.2013	12.695,00
--	------------------

Totale somme versate al bilancio dello Stato di cui alla Legge 135/12 entro il 30.06.2013	30.227,00
--	------------------

Totale somme versate al bilancio dello Stato di cui alla Legge 228/12 entro il 30.06.2013	53.676,00
--	------------------

Totale somme versate al bilancio dello Stato di cui alla Legge 122/10 entro il 31.10.2013	42.973,00
--	------------------

Totale somme versate al bilancio dello Stato di cui alla Legge 135/12 entro il 31.10.2013	14.915,00
--	------------------

Totale somme versate al bilancio dello Stato anno 2013	154.486,00
---	-------------------

AUTORITA' PORTUALE DI AUGUSTA

Le riduzioni di spesa come sopra indicate sono state versate al Bilancio dello Stato, come da allegati mandati quietanzati, entro le scadenze previste, eccezion fatta per le riduzioni di spesa relative alla Legge 135/12, erroneamente previste in €. 24.263,00, versati alla data del 28.06.2013.

L'integrazione per €. 5.964,00, necessaria a soddisfare l'intero versamento dovuto di €. 30.227,00, sarà versata entro il termine di approvazione del presente Bilancio e conseguentemente allegata.

Augusta, 15.05.2014



Il Responsabile Ufficio Amministrazione
Dr. Pierluigi Incastrone



Il Commissario Straordinario
Dott. Enrico Maria Pujia

Autorità Portuale di Augusta

CENTRO DI RESPONSABILITA' - Segretario Generale		
COSTI PER NATURA - ANNO 2013 EFFETTIVO		
	TOTALE BUDGET	incidenza
	Importi in euro	% sul totale amministrazione
COSTO DEGLI ORGANI		
Spese per gli organi istituzionali dell'autorità Portuale	262.006	11,82 %
COSTO DEL PERSONALE		
Oneri per il personale in attività di servizio	1.587.487	71,62 %
Oneri per il personale in quiescenza		
COSTO DI GESTIONE		
Spese per l'acquisto di beni di consumo e servizi	284.299	12,83 %
COSTI STRAORDINARI E SPECIALI		
Trasferimenti passivi		
Oneri finanziari		
Oneri tributari		
Poste correttive e compensative delle spese correnti		
Spese non classificabili in altre voci		
AMMORTAMENTI	82.897	3,74 %
TOTALE COSTI DEL CENTRO DI RESPONSABILITA' Segretario Generale	2.216.689	100,00 %

Autorità Portuale di Augusta

CENTRO DI RESPONSABILITÀ - Segretario Generale

FINALITÀ DEI COSTI - ANNO 2013 EFFETTIVO

	COSTI PER NATURA										TOTALE COSTI	%
	COSTO DEGLI ORGANI	%	COSTO DEL PERSONALE	%	COSTI DI GESTIONE	%	COSTI STRAORDINARI E SPECIALI	%	AMMORTAMENTI	%		
INDIRIZZO POLITICO	261.742	99,90	56.682	14,32	64.369	16,26			13.082	3,30	395.876	17,88
PIANIFICAZIONE E PROGRAMMAZIONE	53	0,02	184.066	68,92	59.166	22,15			23.802	8,91	267.087	12,06
PROMOZIONE	53	0,02	85.020	81,03	17.210	16,42			2.616	2,48	104.919	4,74
FUNZIONE AMMINISTRATIVA ATTIVA	53	0,02	568.353	91,97	35.366	5,93			12.449	2,09	596.221	26,93
PROGETTAZIONE E REALIZZAZIONE DELLE OPERE PORTUALI	53	0,02	136.178	74,10	40.399	21,98			7.147	3,89	183.776	8,30
SUPPORTO ALLE ATTIVITÀ ISTITUZIONALI DEGLI ENTI	53	0,02	510.075	87,52	55.730	9,56			16.979	2,91	582.836	26,33
SECURITY			67.112	80,61	9.316	11,19			6.822	8,19	83.251	3,76
TOTALE COSTI C. di R. Segretario Generale	262.006	11,83	1.587.487	71,70	281.576	12,72			82.897	3,74	2.213.966	100,00

COLLEGIO DEI REVISORI DEI CONTI – AUTORITA' PORTUALE DI AUGUSTA**RELAZIONE DEL COLLEGIO DEI REVISORI DEI CONTI DELL'AUTORITA'
PORTUALE DI AUGUSTA DI CUI ALL'ART.43 DEL REGOLAMENTO DI
AMMINISTRAZIONE E CONTABILITA'
(ALLEGATA AL VERBALE N. 87 DEL 28 MAGGIO 2014)**

L'articolo 43 del Regolamento di amministrazione e contabilità dell'Autorità Portuale di Augusta prevede che annualmente alla chiusura dell'esercizio dovrà essere compilata la situazione dei residui attivi e passivi proveniente dagli esercizi anteriori a quello di competenza, distintamente per esercizio di provenienza e per capitolo.

Al comma 4 del medesimo articolo si evidenzia che le variazioni dei residui attivi e passivi e l'inesigibilità dei crediti devono formare oggetto di apposita e motivata deliberazione del comitato portuale, sentito il collegio dei revisori che in proposito manifesta il proprio parere.

Al comma 5, infine, si specifica che una nota illustrativa del Collegio dei revisori dovrà essere allegata al rendiconto generale con la quale si analizzano le ragioni della persistenza dei residui di maggiore anzianità e consistenza, nonché sulla fondatezza degli stessi.

Alla data del 1° gennaio 2013 alla voce RESIDUI ATTIVI risultano appostati in bilancio Euro 39.487.460,99.

Parimenti alla data del 1° gennaio 2013 alla voce RESIDUI PASSIVI risultano appostati in bilancio Euro 35.068.492,11.

Nella seduta odierna il Collegio analizza lo schema di gestione dei residui attivi e passivi per l'anno 2013, nel quale è possibile monitorare i residui provenienti dagli esercizi anteriori a quello di competenza distintamente per esercizio di provenienza, capitolo di bilancio, nonché la situazione riassuntiva che fa parte integrante del presente verbale (allegato A). Tale analisi viene svolta con l'esame del rendiconto finanziario 2013 - parte II, che evidenzia l'evoluzione dei residui attivi e passivi nell'anno.

ESAME RESIDUI ATTIVI

Nel rendiconto di gestione 2013 sono evidenziate le somme pagate nel corso dell'anno e i nuovi accertamenti sulla base dei quali si perviene ad un saldo al 31/12/2013 pari ad euro 38.059.866,68

La composizione dei residui attivi vede la formazione nell'anno 2013 per €. 3.491.262,66, in buona parte formati da tasse portuali, tasse di ancoraggio ed interessi attivi su Conto di Tesoreria Unica già riscosse nei primi tre mesi del 2014, mentre quelli afferenti agli esercizi precedenti ammontano ad €. 34.568.604,02. Tale importo risulta composto in grande parte da accertamenti per mutui e finanziamenti a carico dello Stato concessi per infrastrutturazione del porto.

Durante l'esercizio 2013 non si sono verificate condizioni tali da poter affermare che risultano residui attivi "non esigibili".

Esaminati gli atti, il Collegio è d'accordo, per quanto concerne i RESIDUI ATTIVI, sulla persistenza e consistenza dei residui di maggiore anzianità, nonché sulla fondatezza di tutti quelli indicati in bilancio alla data del 31.12.2013, esprimendo parere favorevole all'approvazione del relativo Elenco Residui Attivi.



COLLEGIO DEI REVISORI DEI CONTI – AUTORITA' PORTUALE DI AUGUSTA**ESAME RESIDUI PASSIVI**

Nel rendiconto di gestione 2013 sono evidenziate le somme pagate nel corso dell'anno e i nuovi impegni sulla base dei quali si perviene ad un saldo al 31/12/2013 pari ad euro 51.325.421,68

La loro composizione vede la formazione di residui attivi nell'anno 2013 per €. 22.428.859,87, in buona parte formati da impegni assunti per la realizzazione di grandi opere, debiti verso fornitori, debiti per ritenute alla fonte e debiti previdenziali, questi ultimi già saldati nei primi tre mesi del 2014, mentre quelli afferenti agli esercizi precedenti ammontano ad €. 28.896.561,81.

Durante l'esercizio 2013 non si sono verificate condizioni tali da poter affermare che risultano residui passivi "non dovuti".

Esaminati gli atti, il Collegio è d'accordo, per quanto concerne i RESIDUI PASSIVI, sulla persistenza e consistenza dei residui di maggiore anzianità, nonché sulla fondatezza di tutti quelli indicati in bilancio alla data del 31.12.2013, esprimendo parere favorevole all'approvazione del relativo Elenco Residui Passivi.

Infine, si dà atto che quanto sopra riportato e verificato risulta ampiamente riscontrabile dalla documentazione storica agli atti dell'Ente e che è stato applicato correttamente quanto previsto per queste voci dal Regolamento di Amministrazione e Contabilità dell'Ente medesimo.

Augusta, 28 Maggio 2014

IL COLLEGIO dei REVISORI

Dott.ssa Antonia SALSONE



Dott. Nicola ALTOMARE



Dott. Guglielmo DRAGO (*assente*)

COLLEGIO DEI REVISORI DEI CONTI – AUTORITA' PORTUALE DI AUGUSTA**RELAZIONE DEL COLLEGIO DEI REVISORI DEI CONTI DELL'AUTORITA'
PORTUALE DI AUGUSTA AL BILANCIO CONSUNTIVO PER L'ANNO 2013
(ALLEGATA AL VERBALE N. 87 DEL 28 MAGGIO 2014)**

Il Collegio dei Revisori ha proceduto all'esame del conto consuntivo 2013 dell'Autorità portuale di Augusta, redatto sulla base di quanto dispone il Regolamento di Amministrazione e Contabilità (artt. 36 e seguenti) e che, operando la distinzione tra il bilancio politico (consuntivo finanziario decisionale) e il bilancio amministrativo per la gestione (consuntivo finanziario gestionale), consente di effettuare a consuntivo le analisi sul grado di realizzazione degli obiettivi inizialmente formulati.

Il conto consuntivo è composto dai seguenti documenti:

- a) il conto di bilancio, che si articola nel rendiconto finanziario decisionale e nel rendiconto finanziario gestionale;
 - b) il conto economico;
 - c) lo stato patrimoniale;
 - d) la nota integrativa.
- e, in allegato, contiene:
- a) la situazione amministrativa;
 - b) la relazione sulla gestione;
 - c) la relazione del Collegio dei Revisori dei Conti.

Dall'esame dei suddetti documenti sono state rilevate le risultanze di seguito indicate.

Rendiconto Finanziario Decisionale**TITOLO I – Entrate Correnti – UPB 1.2 – entrate diverse (euro)**

Categoria	Descrizione	2013	2012
1.2.1	Entrate tributarie	16.962.313	14.703.087
1.2.3	Redditi e proventi patrimoniali	4.029.874	5.138.270
1.2.4	Poste correttive e compensative di spese correnti	2.942	1.859
1.2.5	Entrate non classificabili in altre voci	34.986	30.232
	TOTALE TITOLO I	21.030.114	19.873.447

TITOLO II – entrate in Conto Capitale – UPB 2.2 – trasferimenti in Conto Capitale

Categoria	Descrizione	2013	2012
2.2.1	Trasferimenti dello Stato	0	0
2.2.2	Trasferimenti della Regione Siciliana	0	0
	TOTALE TITOLO II	0	0

TITOLO III – partite di giro - UPB 3.1 – entrate aventi natura di partite di giro

Categoria	Descrizione	2013	2012
3.1.1	Entrate aventi natura di partite di giro	672.547	602.503
	TOTALE TITOLO III	672.547	602.503

[Handwritten signature]

COLLEGIO DEI REVISORI DEI CONTI – AUTORITA' PORTUALE DI AUGUSTA

Riepilogo Entrate per categorie

- Entrate tributarie	€ 19.962.313
- Redditi e proventi patrimoniali	€ 4.029.874
- Poste correttive e compensative di spese correnti	€ 2.942
- Entrate non classificabili in altre voci	€ 34.986
- Trasferimenti dello Stato	€ 0
- Trasferimenti della Regione Siciliana	€ 0
- Entrate per partite di giro	€ 672.547

Totale generale delle entrate	€ 21.702.661
--------------------------------------	---------------------

UPB 1 - Titolo I – Uscite Correnti

1.1 Funzionamento

Categoria	Descrizione	2013	2012
1.1.1	Uscite per gli organi dell'Ente	262.006	293.078
1.1.2	Oneri per il personale in attività di servizio	1.506.467	1.441.739
1.1.3	Uscite per l'acquisto di beni di consumo e di servizio	232.713	198.033

1.2 Interventi diversi

Categoria	Descrizione	2013	2012
1.2.1	Uscite per prestazioni istituzionali	557.144	706.787
1.2.2	Trasferimenti passivi	210.775	268.168
1.2.3	Oneri finanziari	0	0
1.2.4	Oneri tributari	979	938
1.2.5	Poste correttive e compensative di entrate correnti	0	0
1.2.6	Uscite non classificabili in altre voci	0	1.598

1.4 Trattamenti di quiescenza

1.4.2	Accantonamento al TFR	0	0
TOTALE TITOLO I		2.770.084	2.910.431

UPB 2 - Titolo II – Spese in conto capitale

2.1 Investimenti

Categoria	Descrizione	2013	2012
2.1.1	Acquisizione beni di uso durevole	20.124.068	1.324.344
2.1.2	Acquisizione di immobilizzazioni tecniche	5.128.744	52.257
2.1.5	Indennità di anzianità e similari dovute al personale cessato	0	0
TOTALE TITOLO II		25.252.812	1.376.601

COLLEGIO DEI REVISORI DEI CONTI – AUTORITA' PORTUALE DI AUGUSTA

UPB 3 - Titolo III - partite di giro

3.1 uscite aventi natura di partite di giro

Categoria	Descrizione	2013	2012
3.1.1	Uscite aventi natura di partite di giro	672.547	602.503
	TOTALE TITOLO III	672.547	602.503

Riepilogo Spese

- Uscite correnti	€ 2.770.084
- Uscite in conto capitale	€ 25.252.812
- Uscite per partite di giro	€ 672.547

Totale generale Uscite € 28.695.443

RENDICONTO FINANZIARIO

Accertamenti	2013
Entrate derivanti da trasferimenti correnti	€ 16.962.313
Altre Entrate	€ 4.067.801
Entrate derivanti da trasferimenti in conto capitale	€ 0
Entrate per partite di giro	€ 672.547
Totale	€ 21.702.661
Disavanzo finanziario di competenza	€ 6.992.782
Totale a pareggio	€ 28.695.443
Impegni	2013
Spese correnti	€ 2.770.084
Spese in conto capitale	€ 25.252.812
Spese per partite di giro	€ 672.547
Totale	€ 28.695.443

Dall'esame dei valori sopra indicati, per il cui dettaglio si rinvia alle apposite tabelle del consuntivo, si desume un disavanzo finanziario di competenza per l'anno 2013 pari a € 6.992.782.

SITUAZIONE AMMINISTRATIVA 2013

Consistenza della cassa ad inizio esercizio € 114.988.247

Riscossioni

In C/competenza € 18.211.399
In C/residui € 4.918.857 € 23.130.256

Pagamenti

In C/competenza € 6.265.391
In C/residui € 5.942.662 € 12.208.053

Consistenza della cassa a fine esercizio € 125.910.450

Residui attivi

esercizi precedenti € 34.568.604
dell'esercizio € 3.491.263 € 38.059.867

Residui passivi

esercizi precedenti € 28.896.562
dell'esercizio € 22.428.860 € 51.325.422

Avanzo di amministrazione a fine esercizio € 112.644.895

M. Lul

COLLEGIO DEI REVISORI DEI CONTI – AUTORITA' PORTUALE DI AUGUSTA

L'avanzo di amministrazione sopra indicato risulta vincolato per € 76.731.552, con le specifiche destinazioni di "accantonamento a Fondo TFR" per € 525.269, "realizzazione di opere di grande infrastrutturazione" finanziate dallo stato per € 35.628.207, realizzazione di opere di cui alla "Scheda Grande Progetto" PON Reti e Mobilità 2007-2013 per € 26.665.193 ed al programma di manutenzioni ordinarie e straordinarie di strutture ed attrezzature esistenti nel porto commerciale per € 13.912.883, così come illustrato nella "Nota integrativa".

La situazione dei residui attivi evidenzia un totale complessivo pari ad € 38.059.867. Al riguardo, si precisa che € 34.568.604 afferiscono ad esercizi precedenti.

La situazione dei residui passivi evidenzia un totale complessivo pari ad € 51.325.422. Al riguardo si precisa che € 28.896.562 afferiscono ad esercizi precedenti.

Un'analisi accurata sui residui attivi e passivi è desumibile dalle specifiche relazioni di questo Collegio redatte ai sensi dell'art. 43 del R.A.C. dell'Ente, allegate al presente bilancio, e dalla Relazione sulla gestione.

Dall'analisi dello stato Patrimoniale e del Conto economico 2013 emerge un risultato economico positivo pari a € 37.692.192, tale risultato è fortemente influenzato dalle componenti straordinarie rilevate in contabilità a titolo di proventi straordinari per stornare, causa cessata necessità, quota parte del fondo rischi e oneri futuri in ragione degli impegni di spesa definitivamente assunti per due delle tre opere della "Scheda Grande Progetto". Maggiori dettagli sono contenuti nella Nota Integrativa.

Dal prospetto riepilogativo che classifica i "costi per natura", si riscontra che i costi relativi al funzionamento dell'Ente sono imputati, come da Regolamento di Amministrazione e Contabilità, ad un solo centro di responsabilità, "Segretario Generale".

Relativamente agli adempimenti previsti con nota Ministero Infrastrutture e Trasporti del 21 febbraio 2014 n. 1915, sulla formazione dei rendiconti generali dell'esercizio 2013, questo Collegio prende atto della corretta predisposizione dei prospetti previsti e relativi a "spese per consulenze", "spese per relazioni pubbliche, convegni...", "spese per sponsorizzazioni", "spese per missioni", "spese per attività di formazione", "spese per autovetture", "spese per Organi dell'Autorità Portuale", "spese per consumi intermedi", "spese per mobili e arredi" e "spese per manutenzione degli immobili utilizzati" riportati nella "relazione sulla gestione".

Relativamente al prospetto inerente le "spese per autovetture", si evidenzia che la spesa in questione (€ 7.189,00) sfiora i limiti previsti dalla legge, si precisa però che la stessa comunque non supera l'importo approvato nel bilancio di previsione 2013 ed è comunque riferita alle tre autovetture di proprietà dell'Ente di cui una utilizzata solo ed esclusivamente per effettuare servizi connessi alla security Giova a tal proposito ricordare l'articolo 1, comma 11 della Legge n. 266/2005 (finanziaria 2006) che così recita: "Per l'acquisto, la manutenzione, il noleggio e l'esercizio di autovetture, le pubbliche amministrazioni di cui all'articolo 1, comma 2, del decreto legislativo 30 marzo 2001, n. 165, e successive modificazioni, con esclusione di quelle operanti per l'ordine e la sicurezza pubblica, a decorrere dall'anno 2006 non possono effettuare spese di ammontare superiore al 50 per cento della spesa sostenuta nell'anno 2004". Detto principio viene ribadito dall'articolo 6, comma 14, della Legge n. 122/2010 (finanziaria 2011).

Relativamente al prospetto "spese per missioni" si evidenzia che le stesse sono state indicate per l'importo (€ 6.597) consentito in sede di previsione 2013, al riguardo si specifica che l'Ente, nel corso del 2013 ha disposto variazioni di bilancio nell'ambito della stessa U.P.B. per complessivi € 40.000 effettuando una spesa a consuntivo di € 34.306. Al riguardo si precisa che tali somme sono state utilizzate nei termini e con le modalità disposte dall'art. 6 comma 12 della legge n. 122 del 30 luglio 2010 per il quale, oltre le missioni strettamente connesse ad accordi internazionali o indispensabili per la partecipazione a riunioni presso Enti ed Organismi internazionali, è ammessa la seguente esclusione "Il limite di spesa stabilito dal presente comma può essere superato in casi

del *SA* *

COLLEGIO DEI REVISORI DEI CONTI – AUTORITA' PORTUALE DI AUGUSTA

eccezionali, previa adozione di un motivato provvedimento adottato dall'organo di vertice dell'amministrazione, da comunicare preventivamente agli organi di controllo ed agli organi di revisione dell'Ente". Questo Collegio, nel corso dell'anno, ha doverosamente vigilato su tutti i provvedimenti in tal senso ed è sempre stato preventivamente informato con comunicazioni opportunamente motivate.

Si da atto che sono state versate nel corso del 2013, si veda specifico punto della relazione sulla gestione, le somme relative a tutte le riduzioni di spesa in adempimento alle vigenti leggi di finanza pubblica.

Si segnala, in particolare, il versamento per le riduzioni di spesa relative alla Legge 135/12, (riduzione dei consumi intermedi) erroneamente previsto in €. 24.263,00, versati alla data del 28.06.2013. Di fatto, a seguito di segnalazione del MEF, l'Ente ha proceduto a verificare la posizione riscontrando che il versamento dovuto ammonta ad €. 30.227,00.

L'integrazione per €. 5.964,00, necessaria a soddisfare l'importo dovuto è stata versata in data 19.05.2014, unitamente ad un versamento di pari importo per l'annualità 2012.

Esposto quanto sopra, il Collegio dei Revisori esprime parere favorevole all'approvazione del bilancio consuntivo per l'anno 2013.

Augusta, 28 Maggio 2014

IL COLLEGIO dei REVISORI

Dott.ssa Antonia SALSONE 

Dott. Nicola ALTOMARE 

Dott. Guglielmo DRAGO (*assente*)

**Autorità Portuale di Augusta**

Ente di diritto pubblico L. 84/94 - Cod. Fis. 90010170893

MANDATO DI PAGAMENTO Nr. 252**ESERCIZIO FINANZIARIO 2013****Gestione Competenze**

TITOLO: U1 CATEGORIA: U1.2.2 CAPITOLO: U122/30 ARTICOLO: 05 NUM ORD: 2

La Banca Agricola Popolare di Ragusa

PAGHERA'

A: Tesoreria Provinciale dello Stato

la somma di Euro 12.965,00

Euro (in lettere): Dodicimilanovecentosessantacinque**

Per: Versamento al Bilancio dello stato ex art. 61 legge 133/08 annualità
2013 - Capo X capitolo 3492da estinguersi mediante: accredito presso le seguenti coordinate IBAN: IT 76P
01000 03245 517 0 10 3492 00
con quietanza di:

Augusta 27/03/2013

IL RESPONSABILE DELL' UFF. RAGIONERIA
Dr. Pierluigi INCASTRONEIL SEGRETARIO GENERALE
Amm. Ferdinando LAVAGGI

Banca Agricola Popolare di Ragusa
Succursale di Augusta

Autorità Portuale
di Augusta**Autorità Portuale di Augusta**
Ente di diritto pubblico L. 84/94 - Cod. Fis. 90010170893**MANDATO DI PAGAMENTO Nr. 519****ESERCIZIO FINANZIARIO 2013****Gestione Competenze**

TITOLO: U1 CATEGORIA: U1.2.2 CAPITOLO: U122/30 ARTICOLO: 05 NUM ORD: 3

la Banca Agricola Popolare di Ragusa

PAGHERA'


A: Tesoreria Provinciale dello Stato

la somma di Euro 24.263,00

Euro (in lettere): Ventiquattromiladuecentosessantatre**

Per: Versamento ex legge 135/2012 su cap. 3412 capo X bilancio delle stato

Documenti Giustificativi: delibera presidenziale n. 34/2013 del 21.06.2013

da estinguersi mediante: accredito presso le seguenti coordinate IBAN: IT 770
01000 03245 517 0 10 3412 00
con quietanza di:

Augusta 28/06/2013

IL RESPONSABILE DELL' UFF. RAGIONERIA
Dr. Pierluigi INCASTRONEIL SEGRETARIO GENERALE
Per Amm. Ferdinando LAVAGGI T.A.Il Dirigente Coordinatore
Geom. Vincenzo Di Santis



Autorità Portuale
di Augusta

Autorità Portuale di Augusta

Ente di diritto pubblico L. 84/94 - Cod. Fis. 90010170893

MANDATO DI PAGAMENTO Nr. 520

ESERCIZIO FINANZIARIO 2013

Gestione Competenze

TITOLO: U1 CATEGORIA: U1.2.2 CAPITOLO: U122/30 ARTICOLO: 05 NUM ORD: 4

la Banca Agricola Popolare di Ragusa

PAGHERA'


A: Tesoreria Provinciale dello Stato

la somma di Euro **53.676,00**

Euro (in lettere): Cinquantatremilaseicentotrentasei**

Per: versamento 2013 ex legge 228/2012 sul capitolo 3502 capo X del bilancio dello stato

Documenti Giustificativi: delibera presidenziale n. 34/2013 del 21.06.2013



da estinguersi mediante: accredito presso le seguenti coordinate IBAN: IT 70W 01000 03245 517 0 10 3502 00
con quietanza di:

Augusta 28/06/2013

IL RESPONSABILE DELL' UFF. RAGIONERIA
Dr. Pierluigi INCASTRONE

IL SEGRETARIO GENERALE
Amm. Ferdinando LAVAGGI

Banca Agricola Popolare di Ragusa
Esercizio di Augusta

Il Dirigente Coordinatore
Geom. Vincenzo

**Autorità Portuale di Augusta**

Ente di diritto pubblico L. 84/94 - Cod. Fis. 90010170893

MANDATO DI PAGAMENTO Nr. 877**ESERCIZIO FINANZIARIO 2013****Gestione Competenze**

TITOLO: U1 CATEGORIA: U1.2.2 CAPITOLO: U122/30 ARTICOLO: 05 NUM ORD: 5

la Banca Agricola Popolare di Ragusa

PAGHERA'

A: Tesoreria Provinciale dello Stato

la somma di Euro **57.888,00**

Euro (in lettere): Cinquantasettemilaottocentocottantotto**

Per: Versamento riduzioni di spesa applicate al bilancio di previsione 201
ai sensi dell'art. 6 Legge 122/10 di conversione del D.L. 78/2010

Documenti Giustificativi: delibera presidenziale n. 67/2013

da estinguersi mediante: accredito presso le seguenti coordinate IBAN: IT 18C
01000 03245 517 0 10 3334 00
con quietanza di:

Augusta 31/10/2013

IL RESPONSABILE DELL' UFF. RAGIONERIA
Dr. Pierluigi INCASTRONEIL SEGRETARIO GENERALE
Amm. Ferdinando LAVAGGI
Banca Agricola Popolare di Ragusa
Ragusa (AR)

**Autorità Portuale di Augusta**

Ente di diritto pubblico L. 84/94 - Cod. Fis. 90010170893

Autorità Portuale
di Augusta**MANDATO DI PAGAMENTO Nr. 335****ESERCIZIO FINANZIARIO 2014****Gestione Competenze**

TITOLO: U1 CATEGORIA: U1.2.2 CAPITOLO: U122/30 ARTICOLO: 05 NUM ORD: 3

la Banca Agricola Popolare di Ragusa

PAGHERA'

A: Tesoreria Provinciale dello Stato

la somma di Euro 5.964,00

Euro (in lettere): Cinquemilanovecentosessantaquattro**

Per: Versamento Integrativo riduzioni di spesa annualità 2013 ai sensi della legge 135/2012- Capitolo 3412 - Capo X del bilancio dello Stato

Documenti Giustificativi: Delibera commissariale n. 42/2014 del 16/05/2014

da estinguersi mediante: accredito presso le seguenti coordinate IBAN: IT
77U 01000 03245 517 0 10 3412 00
con quietanza di:

Augusta 19/05/2014

IL RESPONSABILE DELL' UFF. RAGIONERIA
Dr. Pierluigi INCASTRONEIL COMMISSARIO
Dott. Enrico Maria PUJIA

**Autorità Portuale di Augusta**

Ente di diritto pubblico L. 84/94 - Cod. Fis. 90010170893

MANDATO DI PAGAMENTO Nr. 334**ESERCIZIO FINANZIARIO 2014****Gestione Competenze**

TITOLO: U1 CATEGORIA: U1.2.2 CAPITOLO: U122/30 ARTICOLO: 05 NUM ORD: 2

la Banca Agricola Popolare di Ragusa**PAGHERA'**

A: Tesoreria Provinciale dello Stato

la somma di Euro 5.964,00

Euro (in lettere): Cinquemilanovecentosessantaquattro**

Per: Versamento integrativo riduzioni di spesa annualità 2012 ai sensi della legge 135/2012- Capitolo 3412 - Capo X del bilancio dello Stato

Documenti Giustificativi: Delibera commissariale n. 42/2014 del 16/05/2014

da estinguersi mediante: accredito presso le seguenti coordinate IBAN: IT 77U 01000 03245 517 0 10 3412 00 con quietanza di:

Augusta 19/05/2014

IL RESPONSABILE DELL' UFF. RAGIONERIA

Dr. Pierluigi INCASTRONE

IL COMMISSARIO

Dott. Enrico Maria PUJIA T^a



Autorità Portuale
di Augusta

DELIBERA N. 02/2014 del 03.06.2014

OGGETTO: Accertamento residui attivi e passivi alla chiusura dell'esercizio 2013 e relativa approvazione elenchi.

Seduta del: 03.06.2014

IL COMITATO PORTUALE

- VISTA** la legge 28.01.1994 n. 84 relativa al riordino della legislazione in materia portuale, e successive modifiche;
- VISTO** l' articolo 9 comma 3 lettera d) della legge 84/94;
- VISTO** il Titolo II, Capo VI, art 43 del Regolamento di Amministrazione e Contabilità, approvato con delibera n. 10/07 in data 03/08/2007;
- PRESO ATTO** della relazione del Collegio dei Revisori dei Conti, relativa all'esame dei residui attivi e passivi al termine dell'esercizio 2013;
- ESAMINATI** in dettaglio i valori dei singoli residui attivi e la relativa documentazione a supporto;

ALL'UNANIMITA'


DELIBERA

- il riaccertamento dei residui attivi e passivi provenienti dagli esercizi finanziari anteriori al 2013;
- l'accertamento dei residui attivi e passivi formatisi nel corso dell'esercizio finanziario 2013;

- l'approvazione dell'elenco residui attivi al termine dell'esercizio 2013 per complessivi €. 38.059.866,68 e l'elenco residui passivi al termine dell'esercizio 2013 per complessivi €. 51.325.421,68, che allegati alla presente delibera ne costituiscono parte integrante.

La presente delibera verrà allegata al rendiconto generale dell'esercizio finanziario 2013, unitamente alla relazione del Collegio dei Revisori dei Conti.

Il Comandante del Porto
C.V. (CP) Raffaele MACAUDA

**Esito della votazione**

Presenti	n.	14
Votanti	n.	14
Voti favorevoli	n.	14
Voti contrari	n.	0
Astenuti	n.	0



Autorità Portuale di Augusta

DELIBERA N. 03/2014 del 03.06.2014

OGGETTO: Approvazione Bilancio consuntivo esercizio 2013

Seduta del: 03.06.2014

IL COMITATO PORTUALE

- VISTA** la legge 28.01.1994 n. 84 relativa al riordino della legislazione in materia portuale, e successive modifiche;
- VISTO** il Titolo II, Capo VI, artt. 36 e seguenti del Regolamento di Amministrazione e Contabilità, adottato con delibera del Comitato Portuale n° 10/2007 del 03/08/2007 ed approvato dal Ministero dei Trasporti con nota prot. n. M_TRA/DINFR/ 12637 del 06/12/2007;
- VISTI** gli atti che accompagnano il conto consuntivo E.F. 2013, quali parti integranti dello stesso, ed accertata la corrispondenza con quanto richiesto dal suddetto Regolamento di Amministrazione e Contabilità;
- PRESA** visione della relazione del Collegio dei Revisori dei Conti;

ALL'UNANIMITA'

DELIBERA

- 1) di approvare il Bilancio Consuntivo per l'esercizio finanziario 2013 nelle seguenti risultanze arrotondate all'unità:

RENDICONTO FINANZIARIO 2013 (competenza)

Accertamenti	
Entrate correnti	Euro 16.962.313
Altre Entrate	Euro 4.067.801
Entrate derivanti da trasferimenti in conto capitale	Euro 0
Entrate per partite di giro	Euro 672.547
Totale	Euro 21.702.661
Disavanzo Finanziario di competenza	Euro 6.992.782
Totale a pareggio	Euro 28.695.443

Impegni	
Spese correnti	Euro 2.770.084
Spese in conto capitale	Euro 25.252.812
Spese per partite di giro	<u>Euro 672.547</u>
Totale	Euro 28.695.443

Dalla somma algebrica dei valori indicati per i titoli di parte corrente di entrata e di spesa si perviene ad un disavanzo finanziario di competenza pari ad €. **6.992.782**, così come sotto dettagliato:

Rendiconto Finanziario Decisionale

Titolo I – Entrate Correnti – UPB 1.2 – entrate diverse (euro)

<i>Categoria</i>	<i>Descrizione</i>	<i>2013</i>	<i>2012</i>
1.2.1	Entrate tributarie	16.962.313	14.703.087
1.2.3	Redditi e proventi patrimoniali	4.029.874	5.138.270
1.2.4	Poste correttive e compensative di spese correnti	2.942	1.859
1.2.5	Entrate non classificabili in altre voci	34.986	30.232
TOTALE TITOLO I		21.030.114	19.873.447

Titolo II – entrate in Conto Capitale – UPB 2.2 – trasferimenti in Conto Capitale

<i>Categoria</i>	<i>Descrizione</i>	<i>2013</i>	<i>2012</i>
2.2.1	Trasferimenti dello Stato	0	0
2.2.2	Trasferimenti della Regione Siciliana	0	0
TOTALE TITOLO II		0	0

Titolo III – partite di giro - UPB 3.1 – entrate aventi natura di partite di giro

<i>Categoria</i>	<i>Descrizione</i>	<i>2013</i>	<i>2012</i>
3.1.1	Entrate aventi natura di partite di giro	672.547	602.503
TOTALE TITOLO III		672.547	602.503

Riepilogo Entrate per categorie

- Entrate tributarie	€ 19.962.313
- Redditi e proventi patrimoniali	€ 4.029.874
- Poste correttive e compensative di spese correnti	€ 2.942
- Entrate non classificabili in altre voci	€ 34.986
- Trasferimenti dello stato	€ 0
- Trasferimenti della Regione Siciliana	€ 0
- Entrate per partite di giro	€ 672.547

Totale generale delle entrate

€ 21.702.661

UPB 1 - Titolo I – Uscite Correnti**1.1 Funzionamento**

<i>Categoria</i>	<i>Descrizione</i>	<i>2013</i>	<i>2012</i>
1.1.1	Uscite per gli organi dell'Ente	262.006	293.078
1.1.2	Oneri per il personale in attività di servizio	1.506.467	1.441.739
1.1.3	Uscite per l'acquisto di beni di consumo e di servizio	232.713	198.033

1.2 Interventi diversi

<i>Categoria</i>	<i>Descrizione</i>	<i>2013</i>	<i>2012</i>
1.2.1	Uscite per prestazioni istituzionali	557.144	706.787
1.2.2	Trasferimenti passivi	210.775	268.168
1.2.3	Oneri finanziari	0	0
1.2.4	Oneri tributari	979	938
1.2.5	Poste correttive e compensative di entrate correnti	0	0
1.2.6	Uscite non classificabili in altre voci	0	1.598

1.4 Trattamenti di quiescenza

1.4.2	Accantonamento al TFR	0	0
TOTALE TITOLO I		2.770.084	2.910.431

UPB 2 - Titolo II – Spese in conto capitale**2.1 Investimenti**

<i>Categoria</i>	<i>Descrizione</i>	<i>2013</i>	<i>2012</i>
2.1.1	Acquisizione beni di uso durevole	20.124.068	1.324.344
2.1.2	Acquisizione di immobilizzazioni tecniche	5.128.744	52.257
2.1.5	Indennità di anzianità e similari dovute al personale cessato	0	0
TOTALE TITOLO II		25.252.812	1.376.601

UPB 3 - Titolo III - partite di giro**3.1 uscite aventi natura di partite di giro**

<i>Categoria</i>	<i>Descrizione</i>	<i>2013</i>	<i>2012</i>
3.1.1	Uscite aventi natura di partite di giro	672.547	602.503
TOTALE TITOLO III		672.547	602.503

Riepilogo Spese

- Uscite correnti	€ 2.770.084
- Uscite in conto capitale	€ 25.252.812
- Uscite per partite di giro	€ 672.547

Totale generale Uscite**€ 28.695.443**

A

SITUAZIONE AMMINISTRATIVA 2013

Consistenza della cassa ad inizio esercizio 2013	€	114.988.247
Riscossioni		
In C/competenza	€	18.211.399
In C/residui	€	<u>4.918.857</u>
	€	23.130.256
Pagamenti		
In C/competenza	€	6.265.391
In C/residui	€	<u>5.942.662</u>
	€	12.208.053
Consistenza della cassa a fine esercizio 2013	€	125.910.450
Residui attivi		
esercizi precedenti	€	34.568.604
dell'esercizio	€	<u>3.491.263</u>
	€	38.059.867
Residui passivi		
esercizi precedenti	€	28.896.562
dell'esercizio	€	<u>22.428.860</u>
	€	51.325.422
Avanzo di amministrazione a fine esercizio 2013	€	112.644.895

- 2) di approvare l'inserimento, quali allegati al presente bilancio, degli elenchi dei residui attivi e passivi al termine dell'esercizio finanziario 2013, così come approvati nella delibera del Comitato Portuale n. 02/14 a norma dell'art. 43 del Regolamento di Amministrazione e Contabilità, nelle seguenti cifre complessive:

Residui attivi	Euro	38.059.866,68
Residui passivi	Euro	51.325.421,68

- 3) di accertare in Euro **125.910.450** la consistenza della cassa al 31.12.2013 ed in Euro **112.644.895** l'avanzo di amministrazione alla fine dell'esercizio 2013, di cui Euro **76.731.552** vincolati;
- 4) di approvare lo Stato Patrimoniale ed il Conto Economico 2013 con un utile economico di Euro **37.692.192**;
- 5) di approvare tutti gli atti allegati al presente rendiconto generale consuntivo dell'anno 2013;
- 6) di inviare la presente delibera, per la prescritta approvazione, al Ministero delle Infrastrutture e Trasporti unitamente alla relazione del Collegio dei Revisori dei Conti, ai sensi del comma 2, lettera a) dell'articolo 12 della Legge 28/01/1994 n. 84, e di inviare copia anche al Ministero dell'Economia e delle Finanze, nonché alla Corte dei Conti.

Il Comandante del Porto
C.V. (CP) Raffaele MACAUDA

Esito della votazione:

Presenti	n.	13
Votanti	n.	13
Voti favorevoli	n.	13
Voti contrari	n.	0
Astenuti	n.	0



Autorità Portuale di Augusta

BILANCIO CONSUNTIVO 2014

(Redatto in data 15.05.2015)

(Approvato dal Comitato Portuale in data 19.06.2015)

DOCUMENTI:

1. Rendiconto Finanziario Decisionale (Mod. REFINDE)
2. Rendiconto Finanziario Gestionale (Mod. REFINGES)
3. Stato Patrimoniale (Mod. C/P)
4. Conto Economico (Mod. C/E – RICLASSECO)
5. Nota Integrativa
6. Elenco Residui Attivi e Passivi

ALLEGATI:

1. Situazione Amministrativa
2. Relazione sulla Gestione
3. Prospetto dei Costi per natura
4. Prospetti Finalità dei costi
5. Relazione del Collegio dei Revisori dei Conti
6. Versamenti al Bilancio dello Stato
7. Delibera di approvazione del Comitato Portuale



Responsabile Ufficio Amministrazione
Dott. Pierluigi Incastrone



Il Commissario
Avv. Alberto Cozzo

Autorità Portuale di Augusta
RENDICONTO FINANZIARIO DECISIONALE

21/04/2015

ENTRATE							
Codice	Descrizione	Residui	Competenza (Accertamenti)	Cassa (Riscossioni)	Residui	Competenza (Accertamenti)	Cassa (Riscossioni)
E1	TITOLO I - ENTRATE CORRENTI						
E1.1	UPB 1.1 - ENTRATE DERIVANTI DA TRASFERIMENTI CORRENTI						
TOTALE UPB 1.1 - ENTRATE DERIVANTI DA TRASFERIMENTI CORRENTI							
E1.2	UPB 1.2 - ENTRATE DIVERSE						
E1.2.1	Categoria 1.2.1 - ENTRATE TRIBUTARIE	2.358.600	17.469.431	17.536.428	1.574.811	16.962.313	16.178.524
E1.2.3	Categoria 1.2.3 - REDDITI E PROVENTI PATRIMONIALI	1.735.588	3.543.456	4.128.345	2.818.340	4.029.874	5.100.902
E1.2.4	Categoria 1.2.4 - POSTE CORRETTIVE E COMPENSATIVE DI SPESE CORRENTI	810	49.035	6.562	1.572	2.942	3.703
E1.2.5	Categoria 1.2.5 - ENTRATE NON CLASSIFICABILI IN ALTRE VOCI	4.826	25.860	29.186	12.603	34.988	42.630
TOTALE UPB 1.2 - ENTRATE DIVERSE		4.099.823	21.087.781	21.702.521	4.407.325	21.030.114	21.325.760
TOTALE TITOLO I - ENTRATE CORRENTI		4.099.823	21.087.781	21.702.521	4.407.325	21.030.114	21.325.760
E2	TITOLO II - ENTRATE IN CONTO CAPITALE						
E2.1	UPB 2.1 - ENTRATE PER ALIENAZIONE DI BENI PATRIMONIALI E RISCOSSIONE DI CREDITI						
E2.1.1	Categoria 2.1.1 - ALIENAZIONE IMMOBILI E DIRITTI REALI						
E2.1.4	Categoria 2.1.4 - RISCOSSIONE DI CREDITI						
TOTALE UPB 2.1 - ENTRATE PER ALIENAZIONE DI BENI PATRIMONIALI E RISCOSSIONE DI CREDITI							
E2.2	UPB 2.2 - ENTRATE DERIVANTI DA TRASFERIMENTI IN CONTO CAPITALE						
E2.2.1	Categoria 2.2.1 - TRASFERIMENTI DELLO STATO	32.146.484	78.470.630	14.288.303	33.285.562		1.139.098
E2.2.2	Categoria 2.2.2 - TRASFERIMENTI DELLA REGIONE	1.786.890			1.786.890		
TOTALE UPB 2.2 - ENTRATE DERIVANTI DA TRASFERIMENTI IN CONTO CAPITALE		33.933.354	78.470.630	14.288.303	35.072.452		1.139.098
E2.3	UPB 2.3 - ACCENSIONE DI PRESTITI						
TOTALE UPB 2.3 - ACCENSIONE DI PRESTITI							
TOTALE TITOLO II - ENTRATE IN CONTO CAPITALE		33.933.354	78.470.630	14.288.303	35.072.452		1.139.098
E3	TITOLO III - PARTITE DI GIRO						
E3.1	UPB 3.1 - ENTRATE AVENTI NATURA DI PARTITA DI GIRO						
E3.1.1	Categoria 3.1.1 - ENTRATE AVENTI NATURA DI PARTITE DI GIRO	14.833	433.101	445.251	7.684	672.547	665.397
TOTALE UPB 3.1 - ENTRATE AVENTI NATURA DI PARTITA DI GIRO		14.833	433.101	445.251	7.684	672.547	665.397
TOTALE TITOLO III - PARTITE DI GIRO		14.833	433.101	445.251	7.684	672.547	665.397
TOTALE GENERALE ENTRATE		38.048.011	99.991.513	36.436.075	39.487.461	21.702.661	23.130.255
RISULTATI FINISITATI							
Codice	Descrizione	Residui	Competenza (Accertamenti)	Cassa (Riscossioni)	Residui	Competenza (Accertamenti)	Cassa (Riscossioni)
E1	TITOLO I - ENTRATE CORRENTI	4.099.823	21.087.781	21.702.521	4.407.325	21.030.114	21.325.760
E2	TITOLO II - ENTRATE IN CONTO CAPITALE	33.933.354	78.470.630	14.288.303	35.072.452		1.139.098
E3	TITOLO III - PARTITE DI GIRO	14.833	433.101	445.251	7.684	672.547	665.397
TOTALE GENERALE ENTRATE		38.048.011	99.991.513	36.436.075	39.487.461	21.702.661	23.130.255
TOTALE GENERALE ENTRATE		38.048.011	99.991.513	36.436.075	39.487.461	21.702.661	23.130.255

Autorità Portuale di Augusta
RENDICONTO FINANZIARIO DECISIONALE

21/04/2015

Uscite		Uscite			Uscite		
Codice	Descrizione	Residui	Competenza (Impegni)	Cassa (Pagamenti)	Residui	Competenza (Impegni)	Cassa (Pagamenti)
U1	UPB 1 - TITOLO I - USCITE CORRENTI						
U1.1	1.1 - FUNZIONAMENTO						
U1.1.1	Categoria 1.1.1 - USCITE PER GLI ORGANI DELL'ENTE	11.734	206.222	217.413	1.611	262.006	251.882
U1.1.2	Categoria 1.1.2 - ONERI PER IL PERSONALE IN ATTIVITÀ DI SERVIZIO	116.579	1.228.657	1.278.873	78.341	1.505.275	1.404.693
U1.1.3	Categoria 1.1.3 - USCITE PER L'ACQUISTO DI BENI DI CONSUMO E DI SERVIZIO	105.771	145.934	163.129	78.409	232.713	203.352
	TOTALE 1.1 - FUNZIONAMENTO	234.084	1.580.814	1.659.415	156.361	1.999.994	1.919.926
U1.2	1.2 - INTERVENTI DIVERSI						
U1.2.1	Categoria 1.2.1 - USCITE PER PRESTAZIONI ISTITUZIONALI	465.432	1.196.053	1.090.187	590.521	557.144	680.277
U1.2.2	Categoria 1.2.2 - TRASFERIMENTI PASSIVI		236.265	236.285	130.766	210.775	341.541
U1.2.3	Categoria 1.2.3 - ONERI FINANZIARI						
U1.2.4	Categoria 1.2.4 - ONERI TRIBUTARI		1.642	1.642		979	979
U1.2.5	Categoria 1.2.5 - POSTE CORRETIVE E COMPENSATIVE DI ENTRATE CORRENTI		100	100			
U1.2.6	Categoria 1.2.6 - USCITE NON CLASSIFICABILI IN ALTRE VOCI		1.988	1.988	968		968
	TOTALE 1.2 - INTERVENTI DIVERSI	465.432	1.436.069	1.330.292	722.255	768.898	1.023.765
U1.3	1.3 - ONERI COMUNI						
	TOTALE 1.3 - ONERI COMUNI						
U1.4	1.4 - TRATTAMENTI DI QUIESCENZA, INTEGRATIVI E SOSTITUTIVI						
U1.4.2	Categoria 1.4.2 - ACCANTONAMENTO AL TRATTAMENTO DI FINE RAPPORTO						
	TOTALE 1.4 - TRATTAMENTI DI QUIESCENZA, INTEGRATIVI E SOSTITUTIVI						
U1.5	1.5 - ACCANTONAMENTI A FONDI RISCHI ED ONERI						
	TOTALE 1.5 - ACCANTONAMENTI A FONDI RISCHI ED ONERI						
	TOTALE UPB 1 - TITOLO I - USCITE CORRENTI	699.516	3.016.882	2.989.617	878.616	2.768.892	2.943.691
U2	UPB 2 - TITOLO II - SPESE IN CONTO CAPITALE						
U2.1	2.1 - INVESTIMENTI						
U2.1.1	Categoria 2.1.1 - ACQUISIZIONE DI BENI DI USO DUREVOLE ED OPERE IMMOBILIARI E INVESTIMENTI	48.026.718	89.702.683	9.155.717	33.699.060	20.124.068	5.706.356
U2.1.2	Categoria 2.1.2 - ACQUISIZIONE DI IMMOBILIZZAZIONI TECNICHE	2.356.839	105.826	70.281	127.766	5.125.744	2.899.691
U2.1.5	Categoria 2.1.5 - INDENNITÀ DI ANZIANITÀ E SIMILARI DOVUTE AL PERSONALE CESSATO DAL SERVIZIO		54.882	54.882			
	TOTALE 2.1 - INVESTIMENTI	50.383.557	89.863.389	9.280.880	33.826.845	25.252.812	8.606.047
U2.2	2.2 - ONERI COMUNI						
	TOTALE 2.2 - ONERI COMUNI						
	TOTALE UPB 2 - TITOLO II - SPESE IN CONTO CAPITALE	50.383.557	89.863.389	9.280.880	33.826.845	25.252.812	8.606.047
U3	UPB 3 - TITOLO III - PARTITE DI GIRO						
U3.1	3.1 - USCITE AVENTI NATURA DI PARTITA DI GIRO						
U3.1.1	Categoria 3.1.1 - USCITE AVENTI NATURA DI PARTITE DI GIRO	147.995	433.101	571.298	133.762	672.547	658.314
	TOTALE 3.1 - USCITE AVENTI NATURA DI PARTITA DI GIRO	147.995	433.101	571.298	133.762	672.547	658.314
	TOTALE UPB 3 - TITOLO III - PARTITE DI GIRO	147.995	433.101	571.298	133.762	672.547	658.314
	TOTALE GENERALE USCITE	51.231.068	93.313.372	12.841.794	34.839.223	28.694.251	12.208.052
Uscite	TOTALE						
Codice	Descrizione	Residui	Competenza (Impegni)	Cassa (Pagamenti)	Residui	Competenza (Impegni)	Cassa (Pagamenti)
U1	UPB 1 - TITOLO I - USCITE CORRENTI	699.516	3.016.882	2.989.617	878.616	2.768.892	2.943.691
U2	UPB 2 - TITOLO II - SPESE IN CONTO CAPITALE	50.383.557	89.863.389	9.280.880	33.826.845	25.252.812	8.606.047
U3	UPB 3 - TITOLO III - PARTITE DI GIRO	147.995	433.101	571.298	133.762	672.547	658.314
	TOTALE GENERALE USCITE	51.231.068	93.313.372	12.841.794	34.839.223	28.694.251	12.208.052

Autorità Portuale di Augusta

RENDICONTO FINANZIARIO GESTIONALE

dal 01/01/2014 al 31/12/2014 Anno di gestione 2014

31/04/2015

ENTRATE PARTE I

Codice	Descrizione	Storaggio di base	Previsioni		Somme da accertare		Differenze rispetto alle previsioni		
			Verificata (-)	Verificata (+)	Da Riscuotere	Accertata	Differenza Previsioni (-)	Differenza Previsioni (+)	
5311/70	RETRIBUZIONE SVOLTA	15.000	0	0	8.360	0	8.360	0	-8.360
5311/70-01	contributo di gestione pagato per conto terzi	25.000	0	0	121	0	121	0	-24.879
5311/60	Simbionza di somme pagate per conto terzi	25.000	0	0	25.000	0	131	0	-24.869
5311/70-01	Partiti in unione	100.000	0	0	100.000	0	7.527	0	-92.473
5311/70	Partiti in unione	300.000	0	0	100.000	0	7.527	0	-92.473
5311/92-01	Risparmio fondi economico a fine esercizio	10.000	0	0	2.500	0	2.500	0	-7.500
5311/60	Risparmio fondi economico a fine esercizio	3.250.000	0	0	1.250.000	0	2.500	0	-1.000.000
	TOTALE CATEGORIA ES.1.1	3.250.000	0	0	433.121	0	433.121	0	-2.816.879
	TOTALE TITOLO I.1	88.712.000	0	0	87.112.298	0	95.991.513	0	-7.000.715
	TOTALE GENERALE	88.712.000	0	0	87.112.298	0	95.991.513	0	-7.000.715
RIEPILOGO ENTRATE									
52	TITOLO I - ENTRATE CORRENTI	29.430.000	0	0	14.186.133	0	31.697.281	0	-7.267.017
53	TITOLO II - ENTRATE IN CONTO CAPITALE	47.032.000	0	0	14.256.980	0	78.479.536	0	-31.447.536
54	TITOLO III - ENTRATE IN CONTO PATRIMONIO	1.250.000	0	0	433.121	0	433.121	0	-816.879
	TOTALE GENERALE	88.712.000	0	0	87.112.298	0	99.991.513	0	-11.089.215

Autorità Portuale di Augusta

RELAZIONE FINANZIARIA CONSUNTIVA

dal 01/01/2014 al 31/12/2014

21/04/2015

USCITE PARTE I

Codice	Descrizione	Previdenziali			Gestione di Competenza			Scienze da impiegare	Integrativi	Differenza Previsioni (I)	Differenza Previsioni (II)
		Contribuzioni	Contribuzioni	Contribuzioni	Previdenza Amministrativa	Previdenza	Da pagare				
U1.1.1	Categoria 1.1.1 - USCITE PER GLI ORGANI DELL'ENTE										
U111/01-01	Indennità di carica e rimborso spese al Presidente dell'Autorità Portuale	240.000	0	0	240.000	156.254	234	156.487	0	-103.513	
U111/10	Indennità di carica e rimborso spese al Presidente dell'Autorità Portuale	260.000	0	0	260.000	156.254	234	156.487	0	-103.513	
U111/20-01	Indennità di carica e rimborso al membro del Comitato Portuale e Com. Consultivo	65.000	0	0	65.000	7.556	0	7.556	0	-57.444	
U111/20	Indennità di carica e rimborso al membro del Comitato Portuale e Commissione consultiva	85.000	0	0	85.000	7.556	0	7.556	0	-57.444	
U111/00-01	Indennità di carica e rimborso spese agli organi di competenza	60.000	0	0	60.000	61.800	310	62.110	0	-17.812	
U111/00	Indennità di carica e rimborso spese agli organi di competenza	80.000	0	0	80.000	61.800	310	62.110	0	-17.812	
	TOTALE CATEGORIA U1.1.1	385.000	0	0	385.000	305.518	544	306.222	0	-178.178	
U1.1.2	Categoria 1.1.2 - ONERI PER IL PERSONALE IN ATTIVITA' DI SERVIZIO										
U111/01-01	Emolumenti, Supplemento Economico	280.000	0	0	280.000	18.432	0	18.432	0	-141.568	
U111/01-02	Rimborso indennità Supplemento Economico	30.000	0	0	30.000	3.240	0	3.240	0	-18.760	
U111/01-03	Emolumenti e rimborso indennità Supplemento Economico	290.000	0	0	290.000	15.192	0	15.192	0	-170.368	
U111/01-04	Emolumenti fidi e provvisori dipendenti	1.005.000	0	0	1.005.000	687.587	0	687.587	0	-317.413	
U111/01-05	Emolumenti fidi al personale dipendente	1.005.000	0	0	1.005.000	687.587	0	687.587	0	-317.413	
U111/01-06	Contributi per lavoro straordinario	18.500	0	0	18.500	4.013	0	4.013	0	-14.487	
U111/01-07	Emolumenti variabili al personale dipendente	18.500	0	0	18.500	4.013	0	4.013	0	-14.487	
U111/01-08	Indennità e rimborso per missioni	46.597	0	0	46.597	25.262	201	25.263	0	-21.314	
U111/01-09	Altri oneri per il personale	46.597	0	0	46.597	25.262	201	25.263	0	-21.314	
U111/01-10	Altri oneri per il personale	20.000	0	0	20.000	3.384	0	3.384	0	-16.616	
U111/01-11	Formazione obbligatoria del personale	20.000	0	0	20.000	1.819	0	1.819	0	-18.181	
U111/01-12	Altri oneri per il personale	40.000	0	0	40.000	1.839	0	1.839	0	-38.161	
U111/01-13	Spese per ogni cosa per il personale e pertinenza a scade per ogni	300	0	0	300	50	0	50	0	-250	
U111/01-14	Spese per l'organizzazione di corsi per il personale e pertinenza a	300	0	0	300	50	0	50	0	-250	
U111/01-15	Spese per corsi organizzati da Enti	500	0	0	500	50	0	50	0	-450	
U111/01-16	Spese per corsi organizzati da Enti	500	0	0	500	50	0	50	0	-450	
U111/01-17	Spese per corsi organizzati da Enti	500	0	0	500	50	0	50	0	-450	
U111/01-18	Spese per corsi organizzati da Enti	500	0	0	500	50	0	50	0	-450	
U111/01-19	Spese per corsi organizzati da Enti	500	0	0	500	50	0	50	0	-450	
U111/01-20	Spese per corsi organizzati da Enti	500	0	0	500	50	0	50	0	-450	
U111/01-21	Spese per corsi organizzati da Enti	500	0	0	500	50	0	50	0	-450	
U111/01-22	Spese per corsi organizzati da Enti	500	0	0	500	50	0	50	0	-450	
U111/01-23	Spese per corsi organizzati da Enti	500	0	0	500	50	0	50	0	-450	
U111/01-24	Spese per corsi organizzati da Enti	500	0	0	500	50	0	50	0	-450	
U111/01-25	Spese per corsi organizzati da Enti	500	0	0	500	50	0	50	0	-450	
U111/01-26	Spese per corsi organizzati da Enti	500	0	0	500	50	0	50	0	-450	
U111/01-27	Spese per corsi organizzati da Enti	500	0	0	500	50	0	50	0	-450	
U111/01-28	Spese per corsi organizzati da Enti	500	0	0	500	50	0	50	0	-450	
U111/01-29	Spese per corsi organizzati da Enti	500	0	0	500	50	0	50	0	-450	
U111/01-30	Spese per corsi organizzati da Enti	500	0	0	500	50	0	50	0	-450	
U111/01-31	Spese per corsi organizzati da Enti	500	0	0	500	50	0	50	0	-450	
U111/01-32	Spese per corsi organizzati da Enti	500	0	0	500	50	0	50	0	-450	
U111/01-33	Spese per corsi organizzati da Enti	500	0	0	500	50	0	50	0	-450	
U111/01-34	Spese per corsi organizzati da Enti	500	0	0	500	50	0	50	0	-450	
U111/01-35	Spese per corsi organizzati da Enti	500	0	0	500	50	0	50	0	-450	
U111/01-36	Spese per corsi organizzati da Enti	500	0	0	500	50	0	50	0	-450	
U111/01-37	Spese per corsi organizzati da Enti	500	0	0	500	50	0	50	0	-450	
U111/01-38	Spese per corsi organizzati da Enti	500	0	0	500	50	0	50	0	-450	
U111/01-39	Spese per corsi organizzati da Enti	500	0	0	500	50	0	50	0	-450	
U111/01-40	Spese per corsi organizzati da Enti	500	0	0	500	50	0	50	0	-450	
U111/01-41	Spese per corsi organizzati da Enti	500	0	0	500	50	0	50	0	-450	
U111/01-42	Spese per corsi organizzati da Enti	500	0	0	500	50	0	50	0	-450	
U111/01-43	Spese per corsi organizzati da Enti	500	0	0	500	50	0	50	0	-450	
U111/01-44	Spese per corsi organizzati da Enti	500	0	0	500	50	0	50	0	-450	
U111/01-45	Spese per corsi organizzati da Enti	500	0	0	500	50	0	50	0	-450	
U111/01-46	Spese per corsi organizzati da Enti	500	0	0	500	50	0	50	0	-450	
U111/01-47	Spese per corsi organizzati da Enti	500	0	0	500	50	0	50	0	-450	
U111/01-48	Spese per corsi organizzati da Enti	500	0	0	500	50	0	50	0	-450	
U111/01-49	Spese per corsi organizzati da Enti	500	0	0	500	50	0	50	0	-450	
U111/01-50	Spese per corsi organizzati da Enti	500	0	0	500	50	0	50	0	-450	
U111/01-51	Spese per corsi organizzati da Enti	500	0	0	500	50	0	50	0	-450	
U111/01-52	Spese per corsi organizzati da Enti	500	0	0	500	50	0	50	0	-450	
U111/01-53	Spese per corsi organizzati da Enti	500	0	0	500	50	0	50	0	-450	
U111/01-54	Spese per corsi organizzati da Enti	500	0	0	500	50	0	50	0	-450	
U111/01-55	Spese per corsi organizzati da Enti	500	0	0	500	50	0	50	0	-450	
U111/01-56	Spese per corsi organizzati da Enti	500	0	0	500	50	0	50	0	-450	
U111/01-57	Spese per corsi organizzati da Enti	500	0	0	500	50	0	50	0	-450	
U111/01-58	Spese per corsi organizzati da Enti	500	0	0	500	50	0	50	0	-450	
U111/01-59	Spese per corsi organizzati da Enti	500	0	0	500	50	0	50	0	-450	
U111/01-60	Spese per corsi organizzati da Enti	500	0	0	500	50	0	50	0	-450	
U111/01-61	Spese per corsi organizzati da Enti	500	0	0	500	50	0	50	0	-450	
U111/01-62	Spese per corsi organizzati da Enti	500	0	0	500	50	0	50	0	-450	
U111/01-63	Spese per corsi organizzati da Enti	500	0	0	500	50	0	50	0	-450	
U111/01-64	Spese per corsi organizzati da Enti	500	0	0	500	50	0	50	0	-450	
U111/01-65	Spese per corsi organizzati da Enti	500	0	0	500	50	0	50	0	-450	
U111/01-66	Spese per corsi organizzati da Enti	500	0	0	500	50	0	50	0	-450	
U111/01-67	Spese per corsi organizzati da Enti	500	0	0	500	50	0	50	0	-450	
U111/01-68	Spese per corsi organizzati da Enti	500	0	0	500	50	0	50	0	-450	
U111/01-69	Spese per corsi organizzati da Enti	500	0	0	500	50	0	50	0	-450	
U111/01-70	Spese per corsi organizzati da Enti	500	0	0	500	50	0	50	0	-450	
U111/01-71	Spese per corsi organizzati da Enti	500	0	0	500	50	0	50	0	-450	
U111/01-72	Spese per corsi organizzati da Enti	500	0	0	500	50	0	50	0	-450	
U111/01-73	Spese per corsi organizzati da Enti	500	0	0	500	50	0	50	0	-450	
U111/01-74	Spese per corsi organizzati da Enti	500	0	0	500	50	0	50	0	-450	
U111/01-75	Spese per corsi organizzati da Enti	500	0	0	500	50	0	50	0	-450	
U111/01-76	Spese per corsi organizzati da Enti	500	0	0	500	50	0	50	0	-450	
U111/01-77	Spese per corsi organizzati da Enti	500	0	0	500	50	0	50	0	-450	
U111/01-78	Spese per corsi organizzati da Enti	500	0	0	500	50	0	50	0	-450	
U111/01-79	Spese per corsi organizzati da Enti	500	0	0	500	50	0	50	0	-450	
U111/01-80	Spese per corsi organizzati da Enti	500	0	0	500	50	0	50	0	-450	
U111/01-81	Spese per corsi organizzati da Enti	500	0	0	500	50	0	50	0	-450	
U111/01-82	Spese per corsi organizzati da Enti	500	0	0	500	50	0	50	0	-450	
U111/01-83	Spese per corsi organizzati da Enti	500	0	0	500	50	0	50	0	-450	
U111/01-84	Spese per corsi organizzati da Enti	500	0	0	500	50	0	50	0	-450	
U111/01-85	Spese per corsi organizzati da Enti	500	0	0	500	50	0	50	0	-450	
U111/01-86	Spese per corsi organizzati da Enti	500	0	0	500	50	0	50	0	-450	
U111/01-87	Spese per corsi organizzati da Enti	500	0	0	500	50	0	50	0	-450	
U111/01-88	Spese per corsi organizzati da Enti	500	0	0	500	50	0	50	0	-450	
U111/01-89	Spese per corsi organizzati da Enti	500	0	0	500	50	0	50	0	-450	
U111/01-90	Spese per corsi organizzati da Enti	500	0	0	500	50	0	50	0	-450	
U111/01-91	Spese per corsi organizzati da Enti	500	0	0	500	50	0	50	0	-450	

Autorità Portuale di Augusta
 MINISTERO FINANZIARIO GESTORIALE
 dal 01/01/2014 al 31/12/2014 Anno di gestione: 2014

UOCCIS PARTE I

21/04/2015

Codice	Descrizione	Previsioni			Somme da impegnare			Differenza rispetto alle previsioni	
		Indicazioni (M)	Verificata (C)	Impegnata (D)	Impegnata (D)	Da Pagare (D)	Impegnata (D)	Verificata (C)	Differenza (M)
Capitale									
U1.4.2									
Categoria U1.4.2 - ACCANTAMENTO AL TRATTAMENTO DI FINA									
IMPIEGHI									
U142/01	Accantonamento al trattamento di fine rapporto	100.000	0	0	100.000	0	0	0	-100.000
U142/10	Accantonamento al trattamento di fine rapporto	100.000	0	0	100.000	0	0	0	-100.000
U142/20	Accantonamento al trattamento di fine rapporto	100.000	0	0	100.000	0	0	0	-100.000
TOTALE TITOLO U1		300.000	0	0	300.000	0	0	0	-300.000
TOTALE TITOLO U1		300.000	0	0	300.000	0	0	0	-300.000
U2.1.1									
Categoria U2.1.1 - ACQUISIZIONE DI BENI DI USO PUEVOLE ED OPERE									
IMMOBILIARI E INVESTIMENTI									
U211/01	Opere di pubblica utilità	93.700.000	0	0	93.700.000	1.576.013	65.716.648	0	28.408.342
U211/02	Opere di pubblica utilità	48.000.000	0	0	48.000.000	17.715.303	72.527.244	0	-29.527.244
U211/10	Acquisto, costruzione, manutenzione di opere portuali (semprevvi)	141.700.000	0	0	141.700.000	6.127.999	63.663.970	0	-63.678.031
U211/20	Acquisto, costruzione, manutenzione di opere portuali (semprevvi)	10.400.000	0	0	10.400.000	3.826	70.703	0	-10.392.294
U211/26	Previsioni di spesa per manutenzione straordinaria delle parti comuni in ambito portuale, compresa la manutenzione dei fessili	10.400.000	0	0	10.400.000	3.826	70.703	0	-10.392.294
U211/25	Previsioni di spesa per manutenzione straordinaria delle parti comuni in ambito portuale, compresa la manutenzione dei fessili	76.300	0	0	76.300	4.202	4.260	0	-71.740
U211/25	Previsioni di spesa per manutenzione straordinaria degli immobili dell'Autorità Portuale	76.300	0	0	76.300	4.202	4.260	0	-71.740
TOTALE CATEGORIA U2.1.1		332.176.000	0	0	332.176.000	6.137.848	63.564.715	0	-62.426.867
U2.1.2									
Categoria U2.1.2 - ACQUISIZIONE DI IMMOBILIZZAZIONI TECNICHE									
U212/01	Acquisto di attrezzature e macchinari	600.000	0	0	600.000	21.776	21.776	0	-578.224
U212/10	Acquisto di attrezzature e macchinari	600.000	0	0	600.000	21.776	21.776	0	-578.224
U212/20	Acquisto di attrezzature	50.000	0	0	50.000	0	0	0	-50.000
U212/20	Acquisto di attrezzature e macchinari e parti di ricambio degli stessi	96.000	0	0	96.000	0	0	0	-96.000
U212/30	Acquisto mezzi nautici e parti di ricambio degli stessi	100.000	0	0	100.000	0	0	0	-100.000
U212/30	Acquisto mezzi nautici e parti di ricambio degli stessi	100.000	0	0	100.000	0	0	0	-100.000
U212/40	Acquisto di beni immateriali (brevetti, licenze)	200.000	0	0	200.000	0	0	0	-200.000
U212/40	Acquisto di beni immateriali (brevetti, licenze)	200.000	0	0	200.000	0	0	0	-200.000
U212/45	Acquisto di beni immateriali (brevetti, licenze)	2.000.000	0	0	2.000.000	0	0	0	-2.000.000
U212/45	Acquisto di beni immateriali (brevetti, licenze)	2.000.000	0	0	2.000.000	0	0	0	-2.000.000
U212/50	Acquisto di beni immateriali (brevetti, licenze)	11.413	0	0	11.413	0	0	0	-11.413
U212/50	Acquisto di beni immateriali (brevetti, licenze)	11.413	0	0	11,413	0	0	0	-11,413
U212/50	Acquisto di beni immateriali (brevetti, licenze)	300.000	0	0	300.000	0	0	0	-300.000
U212/50	Acquisto di beni immateriali (brevetti, licenze)	300.000	0	0	300.000	0	0	0	-300.000
U212/50	Acquisto di beni immateriali (brevetti, licenze)	313.413	0	0	313.413	0	0	0	-313.413
U212/50	Acquisto di beni immateriali (brevetti, licenze)	313.413	0	0	313.413	0	0	0	-313.413
TOTALE CATEGORIA U2.1.2		3.763.413	0	0	3.763.413	21.814	64.020	0	-3.657.594
U2.1.3									
Categoria U2.1.3 - INDEBITAMENTO FINANZIARIO E SIMILARI DOVUTE AL									
PERSONALE CESSATO DAL SERVIZIO.									
U213/01	Indebitamento finanziario	66.000	0	0	66.000	54.862	54.862	0	-11.138
U213/10	Indebitamento finanziario	66.000	0	0	66.000	54.862	54.862	0	-11.138
U213/20	Indebitamento finanziario	66.000	0	0	66.000	54.862	54.862	0	-11.138
TOTALE CATEGORIA U2.1.3		198.000	0	0	198.000	164.586	164.586	0	-33.414
TOTALE TITOLO U2		156.000.413	0	0	156.000.413	6.214.844	63.649.746	0	-65.434.900
U3.1.1									
Categoria U3.1.1 - UOCCIS AVANTI NATURA DI PARITE DI GIRO									
U311/01	UOCCIS avanti natura	600.000	0	0	600.000	321.318	321.318	0	-278.682
U311/10	UOCCIS avanti natura	600.000	0	0	600.000	321.318	321.318	0	-278.682
U311/20	UOCCIS avanti natura	600.000	0	0	600.000	321.318	321.318	0	-278.682
U311/20	UOCCIS avanti natura	600.000	0	0	600.000	321.318	321.318	0	-278.682
U311/30	UOCCIS avanti natura	600.000	0	0	600.000	321.318	321.318	0	-278.682
U311/30	UOCCIS avanti natura	600.000	0	0	600.000	321.318	321.318	0	-278.682
U311/40	UOCCIS avanti natura	600.000	0	0	600.000	321.318	321.318	0	-278.682
U311/40	UOCCIS avanti natura	600.000	0	0	600.000	321.318	321.318	0	-278.682
U311/50	UOCCIS avanti natura	600.000	0	0	600.000	321.318	321.318	0	-278.682
U311/50	UOCCIS avanti natura	600.000	0	0	600.000	321.318	321.318	0	-278.682
TOTALE CATEGORIA U3.1.1		6.000.000	0	0	6.000.000	3.213.180	3.213.180	0	-2.786.820

Autorità Portuale di Augusta

RENDICONTO FINANZIARIO GESTIONALE

dal 01/01/2014 al 31/12/2014 Anno di esercizio 2014

USCITE (PARTE I)

Art. 10, comma 1, lett. a) del D.Lgs. n. 118 del 2011

21/04/2015

Codice	Descrizione	Previdenze			Gestione di Competenza			Somma da imputare			Differenza rispetto alle previsioni		
		Beneficiari (N)	Importo (€)	Quota (€)	Previdenze Economiche	Previdenze	Imputazioni	Da pagare	Imputazioni	Differenza (Previsioni) (€)	Differenza (Previsioni) (€)	Differenza (Previsioni) (€)	
US11/00/01	Spese Esigibili per conto terzi	24.000	0	0	24.000	0	0	0	24.000	0	0	-24.000	
US11/00	Spese pagate per conto terzi	24.000	0	0	24.000	0	0	0	24.000	0	0	-24.000	
US11/70/01	Partite di recupero	100.000	0	0	100.000	0	0	0	100.000	0	0	-100.000	
US11/70	Partite in recupero	100.000	0	0	100.000	0	0	0	100.000	0	0	-100.000	
US11/90/01	Partecipazione fondo accantonato	10.000	0	0	10.000	0	0	0	10.000	0	0	-10.000	
US11/00	Partecipazione fondo accantonato	10.000	0	0	10.000	0	0	0	10.000	0	0	-10.000	
	TOTALE CATEGORIA UE 1.1	1.250.000	0	0	1.250.000	0	0	0	1.250.000	0	0	-1.250.000	
	TOTALE TITOLO UT	1.250.000	0	0	1.250.000	0	0	0	1.250.000	0	0	-1.250.000	
	TOTALE GENERALE	148.329	148.329	148.329	148.329	148.329	148.329	148.329	148.329	148.329	148.329	-148.329	
MEMORIO UScite													
U2	UPB 1 - TITOLI - UScite CORRANTI	7.881.071	7.881.071	7.881.071	7.881.071	7.881.071	7.881.071	7.881.071	7.881.071	7.881.071	7.881.071	-7.881.071	
U2	UPB 2 - TITOLI - SPESE IN CONTO CAPITALE	139.006.439	139.006.439	139.006.439	139.006.439	139.006.439	139.006.439	139.006.439	139.006.439	139.006.439	139.006.439	-139.006.439	
U2	UPB 3 - TITOLI - PARTITE DI SOG.	1.250.000	1.250.000	1.250.000	1.250.000	1.250.000	1.250.000	1.250.000	1.250.000	1.250.000	1.250.000	-1.250.000	
	TOTALE GENERALE	148.329	148.329	148.329	148.329	148.329	148.329	148.329	148.329	148.329	148.329	-148.329	

Autorità Portuale di Augusta

RENDICONTO FINANZIARIO GESTIONALE

dal 01/01/2014 al 31/12/2014

NOTE PARTE II

Anno di gestione 2014

21/04/2015

C/C	Descrizione	Gestione 2014 (residui passivi)				Gestione di Cassa				Totale Residui
		Unità Esibite	Pagamenti	De-Pagari	Totale	Verificabili	Verificabili tramite I	Verificabili tramite II	Differenza (rispetto alle previsioni)	
UB11/60-01	Somme dovute dai conti clienti	0	0	0	0	0	0	0	0	0
UB11/60	Somme pagate per conto terzi	0	0	0	0	0	0	0	0	0
UB11/70-01	Provvista ai soci/aziende	5.750	5.750	5.750	5.750	0	0	0	0	5.750
UB11/70	Partite in sospeso	5.750	5.750	5.750	5.750	0	0	0	0	102.333
UB11/80-01	Anticipazione fondo economico	0	0	0	0	0	0	0	0	7.500
UB11/80	Anticipazione fondo economico	0	0	0	0	0	0	0	0	7.500
	TOTALE CATEGORIA UI 1.1	147.895	147.895	5.750	147.895	0	0	0	0	128.877
	TOTALE TITOLO UI	147.895	147.895	5.750	147.895	0	0	0	0	128.877
	TOTALE GENERALE	51.325.422	3.740.301	47.470.767	51.214.009	0	94.354	0	145.555.485	131.702.545
RIEPILOGO UNITE										
11	UI 1 - TITOLO I - UNITE CORRENTI	701.812	151.820	147.046	694.516	0	4.402	0	8.984.511	724.212
12	UI 2 - TITOLO I - SPESE IN CREDITO CAPITALE	50.473.610	2.662.217	47.317.310	50.381.157	0	90.053	0	135.405.577	130.596.066
13	UI 3 - TITOLO II - PARTITE DI GIRO	147.005	152.245	5.392	141.952	0	0	0	1.397.893	8.709
	TOTALE OPERAZIONI	51.325.422	3.740.301	47.470.767	51.214.009	0	94.354	0	145.555.485	131.702.545



Dal 01/01/2014 al 31/12/2014

Autorità Portuale di Augusta STATO PATRIMONIALE

		2014	2013		
A) CREDITI VERSO LO STATO ED ALTRI ENTI PUBBLICI PER LA PARTECIPAZIONE AL PATRIMONIO INIZIALE				A) PATRIMONIO NETTO	
B) IMMOBILIZZAZIONI				I. Fondo di dotazione	
I. Immobilizzazioni immateriali				II. Riserve obbligatorie e derivati da leggi	
1) Costi d'impianto e di ampliamento				III. Riserve di rivalutazione	
2) Costi di ricerca, di sviluppo e di pubblicità				IV. Contributi a fondo perduto	
3) Diritti di brevetto industriale e diritti di utilizzazione delle opere di ingegno				V. Contributi per ripristino disavanzi	
4) Concessioni, licenze, marchi e diritti simili				VI. Riserve statutarie	
5) Avviamento				VII. Altre riserve distintamente indicate	
6) Immobilizzazioni in corso e acconti		854.660	804.627	VIII. Avanzi (Disavanzi) economici portati a nuovo	
7) Manutenzioni straordinarie a importo su beni di terzi		871.272	824.042	IX. Avanzo (Disavanzo) economico d'esercizio	
8) altre		51.218	66.759	100.436.736	82.744.544
Totale		1.777.148	1.495.628	Totale A) PATRIMONIO NETTO	
II. Immobilizzazioni materiali				B) CONTRIBUTI IN CONTO CAPITALE	
1) Terreni e fabbricati		254.984	271.472	1) per contributi a destinazione vincolata	
2) Impianti e macchinari		29.658	57.569	2) per contributi inclinati per la gestione	
3) Attrezzature industriali e commerciali		19.869	48.744	3) per contributi in natura	
4) Automezzi e motomezzi		12.310	20.210	Totale B) Contributi in conto capitale	
5) Immobilizzazioni in corso e acconti		22.153.322	13.623.117	49.885.187	35.628.207
6) diritti reali di godimento				C) FONDI PER RISCHI ED ONERI	
7) altri beni		265.972	278.333	1) per trattamento di quiescenze e obblighi simili	
Totale		22.736.216	14.299.435	2) per imposte	
III. Immobilizzazioni finanziarie, con separata indicazione, per ciascuna voce dei crediti, degli importi esigibili entro l'esercizio successivo				3) per altri rischi ed oneri futuri	
1) Partecipazioni in:				4) per ripristino investimenti	
a) imprese controllate				Totale C) Fondi per rischi e oneri	
b) imprese collegate				17.778.558	40.578.076
c) imprese controllanti				D) TRATTAMENTO DI FINE RAPPORTO DI LAVORO SUBORDINATO	
d) altre imprese				542.054	525.269
e) altri enti				E) RESIDUI PASSIVI, con separata indicazione, per ciascuna voce degli importi esigibili oltre l'esercizio successivo	
2) Crediti				1) obbligazioni	
a) verso imprese controllate				2) verso banche	
b) verso imprese collegate				3) verso altri finanziatori	
c) verso lo Stato e altri soggetti pubblici				4) acconti	
d) verso altri				5) debiti verso fornitori	
3) Altri titoli				6) rappresentati da titoli di credito	
4) Crediti finanziati diversi				7) verso imprese controllate, collegate e controllanti	
Totale				553.166	747.473
Totale B) IMMOBILIZZAZIONI		24.513.364	16.795.063	8) debiti tributari	
C) ATTIVO CIRCOLANTE				9) debiti verso istituti di previdenza e sicurezza sociale	
I. Rimanenze				10) debiti verso iscritti, soci e terzi per prestazioni dovute	
1) materie prime, sussidiarie e di consumo		6.160	8.730	11) debiti verso lo Stato ed altri soggetti pubblici	
2) prodotti in corso di lavorazione e semilavorati				12) debiti diversi	
3) lavori in corso				Totale E) RESIDUI PASSIVI, con separata indicazione, per ciascuna voce degli importi esigibili oltre l'esercizio successivo	
4) prodotti finiti e merci				553.197	1.009.188
5) acconti				F) RATEI E RISCONTI	
Totale		6.160	8.730	1) Ratei passivi	
II. Residui attivi, con separata indicazione, per ciascuna voce, degli importi esigibili oltre l'esercizio successivo				2) Risconti passivi	
1) Crediti verso utenti, clienti ecc.		2.657.171	2.580.576	3) Aggi su presidi	
2) Crediti verso iscritti, soci e terzi				4) Riserve tecniche	
3) Crediti verso imprese controllate e collegate				Totale F) RATEI E RISCONTI	
4) Crediti verso lo Stato ed altri soggetti pubblici		1.873.952	1.873.952		
4-bis) Crediti tributari					
5) Crediti verso altri		31.071.786	31.818.449		
Totale		36.602.809	36.272.976		

Autorità Portuale di Augusta
STATO PATRIMONIALE

 12/2014

	2014	2013		2014	2013
III. Attività finanziarie che non costituiscono					
1) partecipazioni in imprese controllate					
2) partecipazioni in imprese collegate					
3) altre partecipazioni					
4) altri titoli					
Totale					
IV. Disponibilità liquide					
1) depositi bancari e postali	149.504.731	125.910.450			
2) assegni					
3) denaro e valori in cassa					
Totale	149.504.731	125.910.450			
Totale C) ATTIVO CIRCOLANTE	185.113.799	162.192.157			
D) RATEI E RISCONTI					
1) Ratei attivi					
2) Risconti attivi	218.670	190.255			
Totale D) RATEI E RISCONTI	218.670	190.255			
Totale Attivo	209.845.834	178.177.475	Totale Passivo netto	209.845.834	178.177.475

CONTI D'ORDINE DELL'ATTIVO

1) SISTEMA DEI RISCHI	
2) SISTEMA DEGLI IMPEGNI	131.149.449
3) BENI DI TERZI PRESSO L'ENTE	
4) BENI DELL'ENTE PRESSO TERZI	
5) IMPEGNI DI TERZI PER FINANZIAMENTI	66.000.540
TOTALE CONTI D'ORDINE DELL'ATTIVO	197.149.989

CONTI D'ORDINE DEL PASSIVO

1) SISTEMA DEI RISCHI	
2) SISTEMA DEGLI IMPEGNI	131.149.449
3) BENI DI TERZI PRESSO L'ENTE	
4) BENI DELL'ENTE PRESSO TERZI	
5) IMPEGNI DI TERZI PER FINANZIAMENTI	66.000.540
TOTALE CONTI D'ORDINE DEL PASSIVO	197.149.989


Autorità Portuale di Augusta
CONTO ECONOMICO

Dal 01/01/2014 al 31/12/2014

	PARTIALI	TOTALI	PARTIALI	TOTALI
A) VALORE DI PRODUZIONE				
1) Proventi e corrispettivi per la produzione delle prestazioni e/o servizi*	20.775.099		20.043.236	
2) Variazioni delle rimanenze dei prodotti in corso di lavorazione, semilavorati e finiti				
3) Variazioni dei lavori in corso su ordinazione				
4) Incrementi di immobilizzazioni per lavori interni				
5) Altri ricavi e proventi, con separata indicazione dei contributi di competenza				
a) Altri Ricavi e proventi	66.834		31.296	
b) Contributi di competenza dell'esercizio				
Totale valore della produzione (A)		20.841.932		20.074.532
B) COSTI DELLA PRODUZIONE				
6) per materie prime, sussidiarie, consumo e merci **	11.948		12.247	
7) per servizi **	1.391.629		1.294.405	
8) per godimento beni di terzi **	200		200	
9) per il personale **				
a) salari e stipendi	932.712		1.114.892	
b) oneri sociali	217.608		264.373	
c) trattamento di fine rapporto	71.667		92.010	
d) trattamento di quiescenza e simili				
e) altri costi	40.077		116.212	
10) Ammortamento e svalutazione				
a) ammortamento delle immobilizzazioni immateriali	177.922		118.331	
b) ammortamento delle immobilizzazioni materiali	142.098		147.165	
c) altre svalutazioni delle immobilizzazioni				
d) svalutazione dei crediti compresi nell'attivo circolante e delle disponibilità liquide				
11) Variazioni delle rimanenze di materie prime, sussidiarie, di consumo e merci	2.571		2.469	
12) Accantonamenti per rischi				
13) Accantonamenti ai fondi per oneri				
14) Oneri diversi di gestione	8.292		236.421	
Totale costi (B)		2.996.725		3.398.726
DIFFERENZA TRA VALORE E COSTI DELLA PRODUZIONE (A-B)		17.845.207		16.675.807
C) PROVENTI E ONERI FINANZIARI				
15) Proventi da partecipazioni				
16) Altri proventi finanziari				
a) di crediti iscritti nelle immobilizzazioni				
b) di titoli iscritti nelle immobilizzazioni che non costituiscono partecipazioni;				
c) di titoli iscritti nell'attivo circolante che non costituiscono partecipazioni;				
d) proventi diversi dai precedenti	245.287		958.127	
17) Interessi e altri oneri finanziari				
17-bis) Utili e perdite su scambi				
Totale proventi e oneri finanziari (15+16-17)		245.287		958.127
D) RETTIFICHE DI VALORE DI ATTIVITA' FINANZIARIE				
18) Rivalutazioni				
a) di partecipazioni				
b) di immobilizzazioni finanziarie				
c) di titoli iscritti nell'attivo circolante				
19) Svalutazioni				
a) di partecipazioni				
b) di immobilizzazioni finanziarie				
c) di titoli iscritti nell'attivo circolante				
Totale rettifiche di valore				
E) PROVENTI E ONERI STRAORDINARI				
20) proventi, con separata indicazione delle plusvalenze da alienazioni i cui ricavi non	22.799.518		19.985.073	
21) oneri straordinari, con separata indicazione delle minusvalenze da alienazione i cui	183.014		156.083	
22) sopravvenienze attive ed insussistenze del passivo derivanti dalla gestione dei residui	674		229.269	
23) sopravvenienze passive ed insussistenze del passivo derivanti dalla gestione dei	11.856			
Totale delle partite straordinarie		22.605.322		20.058.258
Risultato prima delle imposte (A-B+C-D+E)		40.695.816		37.692.192
Imposte d'esercizio	45.714		45.714	
Avanzo/Disavanzo/Pareggio Economico		40.650.102		37.692.192



Autorità Portuale di Augusta

QUADRO DI RICLASSIFICAZIONE DEI RISULTATI ECONOMICI

Descrizione	2014	2013	DIFF.
A. RICAVI	20.841.932	20.074.533	767.400
Variazioni delle rimanenze di prodotti in corso di lavorazione, semilavorati e finiti, lavorazioni in corso			
B. VALORE DELLA PRODUZIONE "TIPICA"	20.841.932	20.074.533	767.400
Consumi di materie prime e servizi esterni	(1.413.628,67)	(1.545.552,63)	131.924
C. VALORE AGGIUNTO	19.428.304	18.528.980	899.324
Costo del lavoro	(1.262.064,96)	(1.587.486,58)	325.422
D. MARGINE OPERATIVO	18.166.239	16.941.493	1.224.745
Ammortamenti	(320.020,68)	(265.496,43)	-54.524
Stanzamenti a fondi rischi ed oneri			
Saldo proventi ed oneri diversi	(182.670,33)	(148.981,96)	-33.688
E. RISULTATO OPERATIVO	17.663.548	16.527.015	1.136.533
Proventi ed oneri finanziari	245.287	958.127	-712.840
Rettifiche di valore di attività			
F. RISULTATO PRIMA DEI COMPONENTI STRAORDINARI E DELLE IMPOSTE	17.908.835	17.485.142	423.693
Proventi ed oneri straordinari	22.786.981	20.207.050	2.579.931
G. RISULTATO PRIMA DELLE IMPOSTE	40.695.816	37.692.192	3.003.624
Imposte di esercizio	(45.714,02)		-45.714
H. AVANZO/PAREGGIO/DISAVANZO ECONOMICO DEL PERIODO	40.650.102	37.692.192	2.957.910

AUTORITA' PORTUALE DI AUGUSTA



Autorità Portuale di Augusta

Sede: Palazzina ED1 PORTO COMMERCIALE AUGUSTA C.da PUNTA CUGNO - 96011 AUGUSTA (SR)

Nota integrativa al bilancio al 31/12/2014

Premessa

Attività svolte

L'Autorità Portuale di Augusta svolge la propria attività per quanto disciplinato dalla Legge 84/94

Fatti di rilievo verificatisi nel corso dell'esercizio

Nel corso dell'esercizio 2014 non si sono verificati particolari fatti di rilievo da riportare nella presente nota integrativa.

Criteri di formazione

Il seguente bilancio è conforme al dettato degli articoli 2423 e seguenti del Codice civile, come risulta dalla presente nota integrativa, redatta ai sensi dell'articolo 2427 del Codice civile, che costituisce, ai sensi e per gli effetti dell'articolo 2423, parte integrante del bilancio d'esercizio.

Criteri di valutazione

(Rif. art. 2427, primo comma, n. 1, C.c.)

AUTORITA' PORTUALE DI AUGUSTA

I criteri utilizzati nella formazione del bilancio chiuso al 31/12/2014 non si discostano dai medesimi utilizzati per la formazione del bilancio del precedente esercizio, in particolare nelle valutazioni e nella continuità dei medesimi principi. La valutazione delle voci di bilancio è stata fatta ispirandosi a criteri generali di prudenza e competenza, nella prospettiva della continuazione dell'attività nonché tenendo conto della funzione economica dell'elemento dell'attivo o del passivo considerato.

L'applicazione del principio di prudenza ha comportato la valutazione individuale degli elementi componenti le singole poste o voci delle attività o passività, per evitare compensi tra perdite che dovevano essere riconosciute e profitti da non riconoscere in quanto non realizzati.

In ottemperanza al principio di competenza, l'effetto delle operazioni e degli altri eventi è stato rilevato contabilmente ed attribuito all'esercizio al quale tali operazioni ed eventi si riferiscono, e non a quello in cui si concretizzano i relativi movimenti di numerario (incassi e pagamenti).

La continuità di applicazione dei criteri di valutazione nel tempo rappresenta elemento necessario ai fini della comparabilità dei bilanci della società nei vari esercizi.

La valutazione tenendo conto della funzione economica dell'elemento dell'attivo o del passivo considerato che esprime il principio della prevalenza della sostanza sulla forma - obbligatoria laddove non espressamente in contrasto con altre norme specifiche sul bilancio - consente la rappresentazione delle operazioni secondo la realtà economica sottostante gli aspetti formali.

Deroghe

(Rif. art. 2423, quarto comma, C.c.)

Non si sono verificati casi eccezionali che abbiano reso necessario il ricorso a deroghe di cui all'art. 2423 comma 4 del Codice Civile.

In particolare, i criteri di valutazione adottati nella formazione del bilancio sono stati i seguenti.

Immobilizzazioni**Immateriali**

Sono iscritte al costo storico di acquisizione ed esposte al netto degli ammortamenti effettuati nel corso degli esercizi e imputati direttamente alle singole voci.

Qualora, indipendentemente dall'ammortamento già contabilizzato, risulti una perdita durevole di valore, l'immobilizzazione viene corrispondentemente svalutata. Se in esercizi successivi vengono meno i presupposti della svalutazione viene ripristinato il valore originario rettificato dei soli ammortamenti.

Materiali

Sono iscritte al costo di acquisto e rettificate dai corrispondenti fondi di ammortamento.

AUTORITA' PORTUALE DI AUGUSTA

Nel valore di iscrizione in bilancio si è tenuto conto degli oneri accessori e dei costi sostenuti per l'utilizzo dell'immobilizzazione, portando a riduzione del costo gli sconti commerciali e gli sconti cassa di ammontare rilevante.

Le quote di ammortamento, imputate a conto economico, sono state calcolate attesi l'utilizzo, la destinazione e la durata economico-tecnica dei cespiti, sulla base del criterio della residua possibilità di utilizzazione, criterio che abbiamo ritenuto ben rappresentato dalle aliquote fiscali in vigore, non modificate rispetto all'esercizio precedente e ridotte alla metà nell'esercizio di entrata in funzione del bene:

Qualora, indipendentemente dall'ammortamento già contabilizzato, risulti una perdita durevole di valore, l'immobilizzazione viene corrispondentemente svalutata. Se in esercizi successivi vengono meno i presupposti della svalutazione viene ripristinato il valore originario rettificato dei soli ammortamenti.

Non sono state effettuate rivalutazioni discrezionali o volontarie e le valutazioni effettuate trovano il loro limite massimo nel valore d'uso, oggettivamente determinato, dell'immobilizzazione stessa.

Qualora, indipendentemente dall'ammortamento già contabilizzato, risulti una perdita durevole di valore, l'immobilizzazione viene corrispondentemente svalutata. Se in esercizi successivi vengono meno i presupposti della svalutazione viene ripristinato il valore originario rettificato dei soli ammortamenti.

Crediti

Sono esposti al loro valore nominale.

Debiti

Sono esposti al loro valore nominale.

Ratei e risconti

Sono stati determinati secondo il criterio dell'effettiva competenza temporale dell'esercizio.

Per i ratei e risconti di durata pluriennale sono state verificate le condizioni che ne avevano determinato l'iscrizione originaria, adottando, ove necessario, le opportune variazioni.

Rimanenze magazzino

Essenzialmente composte da materiali di consumo, sono iscritte al costo di acquisto, applicando il metodo FIFO

Contributi in conto capitale e Fondi per rischi e oneri

Sono presenti stanziamenti relativi a due fondi oneri futuri, e più precisamente un fondo relativo ad accantonamenti per la realizzazione di opere di cui alla "Scheda Grande Progetto", quale quota parte di competenza dell'amministrazione beneficiaria del finanziamento, e un fondo per il programma di manutenzione

AUTORITA' PORTUALE DI AUGUSTA

ordinaria e straordinaria di alcune strutture ed attrezzature esistenti nel Porto Commerciale di Augusta. Questi fondi si aggiungono al già esiste fondo contributi a destinazione vincolata, relativo a finanziamenti dello stato e della regione finalizzati alla realizzazione di opere. Si vedano i punti B) e C) della presente nota integrativa.

Fondo TFR

Rappresenta l'effettivo debito maturato verso i dipendenti in conformità di legge e dei contratti di lavoro vigenti, considerando ogni forma di remunerazione avente carattere continuativo.

Il fondo corrisponde al totale delle singole indennità maturate a favore dei dipendenti alla data di chiusura del bilancio, al netto degli eventuali acconti erogati, ed è pari a quanto si sarebbe dovuto corrispondere ai dipendenti nell'ipotesi di cessazione del rapporto di lavoro in tale data.

Riconoscimento ricavi

I ricavi, essenzialmente per tasse di ancoraggio, imbarco e sbarco merci ed erariali sono riconosciuti al momento del trasferimento da parte della Dogana di Siracusa, che normalmente si identifica con avviso di bonifico bancario. Si precisa che con l'art. 2 del D.P.R. n. 107/09 del 28.05.2009, la tassa di imbarco e sbarco delle merci e la tassa erariale sono state accorpate con la dizione "gettito delle tasse portuali".

I ricavi di natura finanziaria, i canoni demaniali e quelli derivanti da prestazioni di servizi vengono riconosciuti in base alla competenza temporale.

I proventi e gli oneri vari sono iscritti per le quote di competenza dell'esercizio

Sistema degli impegni

Il sistema degli impegni è costituito da impegni assunti con delibere aventi ad oggetto lavori e progetti e servizi per i quali è stata indetta, o è necessario indire gara pubblica per cui allo stato risultano privi di creditore certo, o ancorché il creditore sia certo, si tratta di lavori pluriennali per realizzazione di opere per le quali resta l'impegno contrattuale e il successivo passaggio a "lavori in corso" come da stati di avanzamento. Detti impegni sono stati indicati nei conti d'ordine per un importo pari all'ammontare alle spese previste e deliberate. Tra essi risulta anche un impegno di finanziamento della regione Sicilia per €. 1.786.890 e un impegno di finanziamento di cui al PON "Reti e Mobilità" 2007 – 2013 per €. 64.213.650

Gli impegni sono stati indicati nei conti d'ordine al valore nominale, desunto dalla relativa documentazione.

AUTORITA' PORTUALE DI AUGUSTA

Dati sull'occupazione

(Rif. art. 2427, primo comma, n. 15, C.c.)

L'organico medio aziendale, ripartito per categoria, non ha subito, rispetto al precedente esercizio alcuna variazioni. I dati relativi al personale occupato sono riportati nella sottostante tabella:

	Organico	31/12/2014	31/12/2013	Variazioni
Dirigenti		1	2	-1
Impiegati		16	16	0
Operai		0	0	0
Altri		0	0	0

Si sottolinea, tra i dirigenti, il contratto del Segretario Generale, il cui incarico è terminato in data 26/01/2014, con conseguente scadenza del contratto di assunzione a tempo determinato per anni quattro.

Attività**A) Crediti verso soci per versamenti ancora dovuti**

Saldo al 31/12/2014	Saldo al 31/12/2013	Variazioni
0	0	0

Non esistono crediti verso soci per versamenti dovuti a titolo di capitale sociale, data la natura di Ente Pubblico non Economico di cui alla legge 84/94

B) Immobilizzazioni**L. Immobilizzazioni immateriali**

Saldo al 31/12/2014	Saldo al 31/12/2013	Variazioni
1.777.148	1.495.628	281.520

Totale movimentazione delle Immobilizzazioni Immateriali

(Rif. art. 2427, primo comma, n. 2, C.c.)

Immobilizzazioni Immateriali	Valore 31/12/2013	Incrementi esercizio	Decrementi esercizio	Amm.to esercizio	Valore 31/12/2014
Dettaglio Movimenti	1.495.628	859.005	399.563	177.922	1.777.148

AUTORITA' PORTUALE DI AUGUSTA

Spostamenti da una ad altra voce

(Rif. art. 2427, primo comma, n. 2, C.c.)

Nel bilancio al 31/12/2014 sono stati trasferiti €. 399.563 da immobilizzazioni in corso ad altre immobilizzazioni immateriali per termine lavori.

Rivalutazioni e svalutazioni effettuate nel corso dell'anno

(Rif. art. 2427, primo comma, nn. 2 e 3-bis, C.c.)

Nel corso dell'esercizio 2014 non sono state eseguite né rivalutazioni né svalutazioni delle immobilizzazioni immateriali.

Composizione delle voci costi di impianto e ampliamento, costi di ricerca, di sviluppo e costi di pubblicità

(Rif. art. 2427, primo comma, n. 3, C.c.)

Voce non presente in bilancio.

II. Immobilizzazioni materiali

Saldo al 31/12/2014	Saldo al 31/12/2013	Variazioni
22.736.216	14.299.435	8.436.781

Totale movimentazione delle Immobilizzazioni Materiali (Beni Strumentali, Autovetture, Arredi, Macchine d'ufficio, ecc.)

(Rif. art. 2427, primo comma, n. 2, C.c.)

Immobilizzazioni Materiali	Valore 31/12/2013	Incrementi esercizio	Decrementi esercizio	Amm.to esercizio	Valore 31/12/2014
Dettaglio Movimenti	676.318	48.674	0	142.098	582.894

Totale movimentazione delle Immobilizzazioni in corso e acconti (Lavori di realizzazione e ristrutturazione immobili Portuali)

(Rif. art. 2427, primo comma, n. 2, C.c.)

Immobilizzazioni in Corso	Valore 31/12/2013	Incrementi esercizio	Decrementi esercizio	Amm.to esercizio	Valore 31/12/2014
Dettaglio Movimenti	13.623.117	8.568.586	38.381	0	22.153.322

AUTORITA' PORTUALE DI AUGUSTA

Nel bilancio al 31/12/2014 sono stati trasferiti €. 38.381,00 da immobilizzazioni in corso ad altre immobilizzazioni materiali per termine lavori.

Rivalutazioni e svalutazioni effettuate nel corso dell'anno

(Rif. art. 2427, primo comma, nn. 2 e 3-bis, C.c.)

Nel corso dell'esercizio 2014 non sono state eseguite né rivalutazioni né svalutazioni delle immobilizzazioni materiali.

III. Immobilizzazioni finanziarie

L'ente non possiede immobilizzazioni finanziarie

C) Attivo circolante**I. Rimanenze**

Saldo al 31/12/2014	Saldo al 31/12/2013	Variazioni
6.159	8.730	- 2.571

I criteri di valutazione adottati sono invariati rispetto all'esercizio precedente e motivati nella prima parte della presente Nota integrativa.

La valutazione adottata rispetto a quella effettuata con il criterio dei costi correnti differisce per un ammontare di Euro - 2.571,00 (articolo 2426, primo comma, n. 9, c.c.).

Per le variazioni corrispondenti alle singole categorie, si rinvia ai dati evidenziati nel conto economico.

II. Crediti

Saldo al 31/12/2014	Saldo al 31/12/2013	Variazioni
35.602.909	36.272.976	- 670.067

Il saldo è così suddiviso secondo le scadenze (articolo 2427, primo comma, n. 6, c.c.).

Descrizione	Entro 12 mesi	Oltre 12 mesi	Oltre 5 anni	Totale
Verso clienti	2.904.333	0	0	2.904.333
Verso imprese controllate				
Verso imprese collegate				
Verso controllanti				
Per crediti tributari				
Per imposte anticipate				
Verso altri	810	32.697.766		32.698.576
Arrotondamento				
	2.905.143	32.697.766		35.602.909

AUTORITÀ PORTUALE DI AUGUSTA

I crediti così come esposti, iscritti al loro valore nominale sono specificatamente indicati nell'allegato elenco dei Residui Attivi, al netto di quelli di cui al sistema degli impegni già trattato nella presente nota integrativa, alla sezione Criteri di Valutazione (Sistema degli impegni).

La ripartizione dei crediti al 31/12/2014 secondo area geografica è riportata nella tabella seguente (articolo 2427, primo comma, n. 6, C.c.).

Crediti per Area Geografica	V / clienti	V /Controllate	V /collegate	V / controllanti	V / altri	Totale
Italia	2.904.333				32.698.576	35.602.909
Totale	2.904.333				32.698.576	35.602.909

III Attività finanziarie

L'ente non possiede attività finanziarie, ovvero, titoli e le partecipazioni iscritte nell'attivo circolante, destinati a essere detenuti per un breve periodo di tempo.

IV. Disponibilità liquide

	Saldo al 31/12/2014	Saldo al 31/12/2013	Variazioni
	149.504.731	125.910.450	23.594.281
Descrizione	31/12/2013	31/12/2012	
Depositi bancari (c/c Tesoreria)	149.504.731	125.910.450	
Assegni			
Denaro e altri valori in cassa			
Arrotondamento			
	149.504.731	125.910.450	

Il saldo rappresenta le disponibilità liquide e di valori alla data di chiusura dell'esercizio.

D) Ratei e risconti

	Saldo al 31/12/2014	Saldo al 31/12/2013	Variazioni
	218.670	190.255	28.415

Misurano proventi e oneri la cui competenza è anticipata o posticipata rispetto alla manifestazione numeraria e/o documentale; essi prescindono dalla data di pagamento o riscossione dei relativi proventi e oneri, comuni a due o più esercizi e ripartibili in ragione del tempo.

AUTORITA' PORTUALE DI AUGUSTA

Anche per tali poste, i criteri adottati nella valutazione e nella conversione dei valori espressi in moneta estera sono riportati nella prima parte della presente nota integrativa.

Non sussistono, alla data 31/12/2014, ratei e risconti aventi durata superiore a cinque anni.

La composizione della voce è così dettagliata (articolo 2427, primo comma, n. 7, C.c.).

Descrizione	Importo
Risconto assicurazioni autoveature	1.907
Risconto tassa possesso autoveature	468
Risconto polizze assicurative varie	828
Risconto spese di manutenzione ordinaria ascensore sede	366
Risconto spese vigilanza varchi area portuale	200.000
Risconto canone video sorveglianza	762
Risconto canone manutenzione impianti sede	14.339
TOTALE RISCONTI ATTIVI	218.670

Passività

A) Patrimonio netto

(Rif. art. 2427, primo comma, nn. 4, 7 e 7-bis, C.c.)

	Saldo al 31/12/2014	Saldo al 31/12/2013	Variazioni	
	141.086.838	100.436.736	40.650.102	
Descrizione	31/12/2013	Incrementi	Decrementi	31/12/2014
Capitale				
Riserva da sovrapprezzo az.				
Riserve di rivalutazione				
Riserva legale				
Riserve statutarie				
Riserve per azioni proprie in portafoglio				
Altre riserve				
Riserva straordinaria o facoltativa				
Riserva per rinnovamento impianti e macchinari				
Riserva ammortamento anticipato				
Riserva per acquisto azioni proprie				
Riserva da deroghe ex art. 2423 Cod. Civ				
Riserva azioni (quote) della società controllante				
Riserva non distribubile da rivalutazione delle partecipazioni				
Versamenti in conto aumento di capitale				
Versamenti in conto futuro aumento di capitale				
Versamenti in conto capitale				
Versamenti a copertura perdite				
Riserva da riduzione capitale sociale				

AUTORITA' PORTUALE DI AUGUSTA

Riserva avanzo di fusione				
Riserva per utili su cambi				
Differenza da arrotondamento all'unità di Euro				
Riserva da condono ex L. 19 dicembre 1973, n. 823;				
Riserve di cui all'art. 15 d.l. n. 429/1982, convertito nella legge n. 516/1982				
Riserva da condono ex L. 30 dicembre 1991, n. 413.				
Riserva da condono ex L. 27 dicembre 2002, n. 289.				
Varie altre riserve				
Fondo contributi in conto capitale				
Fondi riserve in sospensione di imposta				
Riserve da conferimenti agevolati (legge n. 576/1975)				
Fondi di accantonamento delle plusvalenze di cui all'art. 2 legge n.168/1992				
Riserva fondi previdenziali integrativi ex d.lgs n. 124/1993				
Riserva non distribuibile ex art. 2426				
Riserva per conversione EURO				
Conto personalizzabile				
Conto personalizzabile				
Conto personalizzabile				
Altre				
Arrotondamento				
Utili (perdite) portati a nuovo	62.744.544	37.892.192	0	100.436.736
Utile (perdita) dell'esercizio	0	40.650.102		40.650.102
	62.744.544	78.342.294	0	141.086.838

B) Fondi contributi in conto capitale

(Rif. art. 2427, primo comma, n. 4, C.c.)

	Saldo al 31/12/2014	Saldo al 31/12/2013	Variazioni	
	49.885.187	35.628.207	14.256.980	
Descrizione	31/12/2013	Incrementi	Decrementi	31/12/2014
Contributi a desti. vincolata	35.628.207	14.256.980	0	49.885.187
Contributi per la gestione				
Contributi in natura				
Altri Contributi				
	35.628.207	14.256.980	0	49.885.187

Alla voce "Contributi a destinazione vincolata" sono accantonati finanziamenti dello Stato/Europa e della Regione Sicilia vincolati all'esecuzione di opere portuali.

Tale accantonamento sarà sottoposto ad operazioni contabili di neutralizzazione degli ammortamenti su beni acquisiti e/o realizzati con detti fondi.

Nello specifico detta voce, al 31/12/2014, risulta così composta:

€ 1.291.142,25	Accantonamento relativo a realizzazione sede / acquisto aree
€ 1.023.534,02	Accantonamento relativo a manutenzioni straordinarie parti comuni
€ 3.940.570,13	Accantonamento relativo a realizzazione banchina containers
€ 9.146.115,00	Accantonamento relativo a opere pubbliche a carico dello Stato - legge 166/2002

AUTORITÀ PORTUALE DI AUGUSTA

€. 7.746.853,50	Accantonamento relativo a realizzazione banchina containers
€. 250.000,00	Accantonamento relativo ad escavazioni fondali
€. 300.000,00	Accantonamento relativo all'aggiornamento del P.R.P.
€. 11.929.991,70	Accantonamento relativo a opere pubbliche a carico dello Stato - legge 296/2006
€. 9.229.580,32	Accantonamento relativo a finanziamento di cui all'art. 18 Bis Legge 84/94
€. 5.027.400,00	Accantonamento relativo a finanziamento PON "Reti e Mobilità" 2007 - 2013
€. 49.885.186,92	Totale Fondo contributi c/capitale

C) Fondi per rischi e oneri futuri

(Rif. art. 2427, primo comma, n. 4, C.c.)

Saldo al 31/12/2014	Saldo al 31/12/2013	Variazioni
17.778.558	40.578.076	- 22.799.518

Descrizione	31/12/2013	Incrementi	Decrementi	31/12/2014
Per trattamento di quiescenza				
Per imposte				
Per rischi e oneri futuri	40.578.076	0	22.799.518	17.778.558
Per ripristino investimenti				
	40.578.076	0	22.799.518	17.778.558

Alla voce "Fondo rischi e oneri futuri" risultano indicati due fondi oneri futuri costituiti con le seguenti due specifiche motivazioni:

- € 45.500.000,00 sono stati inizialmente accantonati e vincolati quale quota di competenza del soggetto beneficiario del finanziato (Autorità portuale di Augusta) per le opere di cui alla "Scheda Grande Progetto" PON Reti e Mobilità 2007-2013, attualmente già approvata dalla competente Commissione Europea. Si sottolinea che l'Ente, nel corso del 2014, ha assunto impegni di spesa la terza delle tre opere incluse nella "Scheda Grande Progetto" per un totale complessivo di €. 21.966.685,07, talché, venendo meno la necessità dell'accantonamento, si è proceduto a stornare il fondo per tale cifra, generando ricavi figurativi in compensazione del costo a suo tempo generato. Pertanto la parte ancora accantonata a garanzia cautelativa delle opere risulta essere pari ad €. 4.698.508,03.
- € 15.000.000,00 sono stati accantonati e vincolati per il programma di manutenzione ordinaria e straordinaria di strutture ed attrezzature esistenti nel porto commerciale di Augusta. Su tale fondo, dalla sua costituzione, sono state impegnate manutenzioni per €. 2.035.133,63, di cui concluse e liquidate, alla data del 31.12.2014, €. 1.919.950,17. Tale ultimo importo, diminuito degli rettifiche già effettuate nei tre precedenti esercizi, è stato stornato dal fondo in questione. Pertanto la parte ancora accantonata a garanzia del programma di manutenzione risulta essere pari ad €. 13.080.049,83. I dati esposti sono riepilogati e specificati nella sottostante tabella:

AUTORITA' PORTUALE DI AUGUSTA

Utilizzo Fondo manutenzioni alla data del 31.12.2014

DELIDERA	CAPITOLO	ART	DESCRIZIONE	IMPEGNO	CONSUNTIVO
			UTILIZZO 2011	732.634,05	732.634,05
			UTILIZZO 2012	1.011.642,17	1.011.642,17
			UTILIZZO 2013	220.092,04	175.673,04
34/14	211/20	1	CABINE ELETTRICHE	70.785,00	0
			TOTALI	2.035.133,63	1.919.950,17

D) Trattamento di fine rapporto di lavoro subordinato

(Rif. art. 2427, primo comma, n. 4, C.c.)

Saldo al 31/12/2014	Saldo al 31/12/2013	Variazioni
542.054	525.269	16.785

La variazione è così costituita.

Variazioni	31/12/2013	Incrementi	Decrementi	31/12/2014
TFR, movimenti del periodo	525.269	71.652	54.867	542.054

Il fondo accantonato rappresenta l'effettivo debito dell'Ente al 31/12/2014 verso i dipendenti in forza a tale data, al netto degli eventuali anticipi corrisposti. L'incremento è costituito dall'accantonamento per l'anno 2014, il decremento è rappresentato dalla liquidazione della quota liquidata al Segretario Generale, il cui rapporto di lavoro a tempo determinato si è concluso in data 26.01.2014.

E) Debiti

(Rif. art. 2427, primo comma, n. 4, C.c.)

Saldo al 31/12/2014	Saldo al 31/12/2013	Variazioni
553.197	1.009.188	- 455.991

I debiti sono valutati al loro valore nominale e la scadenza degli stessi è così suddivisa (articolo 2427, primo comma, n. 6, C.c.).

AUTORITA' PORTUALE DI AUGUSTA

Descrizione	Entro 12 mesi	Oltre 12 mesi	Oltre 5 anni	Totale
Obbligazioni				
Obbligazioni convertibili				
Debiti verso soci per finanziamenti				
Debiti verso banche				
Debiti verso altri finanziatori				
Accounti				
Debiti verso fornitori	553.189			553.189
Debiti costituiti da titoli di credito				
Debiti verso imprese controllate				
Debiti verso imprese collegate				
Debiti verso controllanti				
Debiti tributari				
Debiti verso istituti di previdenza	8			8
Altri debiti				
Arrotondamento				
	553.197			553.197

I debiti così come esposti, iscritti al loro valore nominale, sono specificatamente indicati nell'allegato elenco dei Residui Passivi, al netto dei debiti di cui al sistema degli impegni già trattato nella presente nota integrativa, alla sezione Criteri di Valutazione (Sistema degli impegni).

La ripartizione dei debiti secondo area geografica è riportata nella tabella seguente (articolo 2427, primo comma, n. 6, C.c.).

Debiti per Area Geografica	V / fornitori	V / Controllate	V / Collegate	V / Controllanti	V / Altri	Totale
Italia	553.189				8	553.197
Totale	553.189				8	553.197

E) Ratei e risconti

Saldo al 31/12/2014	Saldo al 31/12/2013	Variazioni
0	0	0

Rappresentano le partite di collegamento dell'esercizio conteggiate col criterio della competenza temporale. Nel corso del 2014 non si sono verificati eventi tali da dover eseguire rilevazione contabili.

Conti d'ordine

(Rif. art. 2427, primo comma, n. 9, C.c.)

Descrizione	31/12/2014	31/12/2013	Variazioni
Sistema improprio dei beni altrui presso di noi			
Sistema improprio degli impegni	131.149.449	50.316.233	80.833.216
Sistema improprio dei rischi			
Raccordo tra norme civili e fiscali			
Impegni per contributi di finanziamento di terzi	66.000.540	1.786.891	64.213.649
Totali	197.149.989	52.103.124	145.046.865

AUTORITA' PORTUALE DI AUGUSTA

Gli impegni dell'Ente (sistema improprio degli impegni) rappresentano impegni assunti con delibere aventi ad oggetto lavori, progetti e acquisizione di beni e servizi per i quali è necessario indire o è stata indetta gara pubblica, e pertanto, allo stato, privi di creditore certo in quanto assunti come impegni generali, ovvero, ancorché il creditore sia certo, si tratta di lavori pluriennali per realizzazione di opere per le quali resta l'impegno contrattuale e il successivo passaggio a "lavori in corso" come da stati di avanzamento. Gli impegni di terzi (impegni per contributi di finanziamento di terzi) rappresentano una quota di contributo di finanziamento concesso dalla regione Sicilia e quello del PON "Reti e Mobilità" 2007-2013, in attesa di erogazione.

Gli impegni sono stati indicati nei conti d'ordine al valore nominale, desunto dalla relativa documentazione.

Il loro importo dettagliato è indicato nell'elenco dei residui attivi e passivi. Le sottostanti tabelle indicano i dovuti raccordi:

Descrizione	31/12/2014
Crediti in bilancio	35.602.909
Impegni per contributi di finanziamento di terzi	66.000.540

Totale Residui attivi **101.603.449**

Descrizione	31/12/2014
Debiti in bilancio	553.197
Sistema improprio degli impegni	131.149.449

Totale Residui passivi **131.702.646**

Conto economico

A) Valore della produzione

Saldo al 31/12/2014	Saldo al 31/12/2013	Variazioni
20.841.932	20.074.533	767.399

Descrizione	31/12/2014	31/12/2013	Variazioni
Ricavi vendite e prestazioni	20.775.099	20.043.236	1.060.631
Variazioni rimanenze prodotti			
Variazioni lavori in corso su ordinazione			
Incrementi immobilizzazioni per lavori interni			
Altri ricavi e proventi	66.834	31.296	10.091
Arrotondamenti da riclassificazione	-1	1	0
	20.841.932	20.074.533	1.070.723

La variazione in aumento è strettamente correlata a quanto esposto nella Relazione sulla gestione.

AUTORITA' PORTUALE DI AUGUSTA

B) Costi della produzione

	Saldo al 31/12/2014 3.042.439	Saldo al 31/12/2013 3.398.726	Variazioni - 356.287
Descrizione	31/12/2014	31/12/2013	Variazioni
Materie prime, sussidiarie e merci	11.948	12.247	- 299
Servizi	1.391.629	1.294.405	97.224
Godimento di beni di terzi	200	200	0
Salari e stipendi	932.712	1.114.892	- 182.180
Oneri sociali	217.609	264.373	- 46.764
Trattamento di fine rapporto	71.667	92.010	- 20.343
Trattamento quiescenza e simili			
Altri costi del personale	40.077	116.212	- 76.135
Ammortamento immobilizzazioni immateriali	177.922	118.331	59.591
Ammortamento immobilizzazioni materiali	142.098	147.165	- 5.067
Altre svalutazioni delle immobilizzazioni			
Svalutazioni crediti attivo circolante			
Variazione rimanenze materie prime	2.571	2.469	102
Accantonamento per rischi			
Accantonamento per oneri			
Oneri diversi di gestione	8.292	236.421	- 228.129
Arrotondamenti da riclassificazione	0	1	-1
	2.996.725	3.398.726	- 402.001

Costi per materie prime, sussidiarie, di consumo e di merci e Costi per servizi

Sono strettamente correlati al materiale di consumo necessario al funzionamento degli uffici.

Costi per il personale

La voce comprende l'intera spesa per il personale sulla base del vigente CCNL di categoria, gli accantonamenti di legge al fondo TFR, gli oneri contributivi sociali ed assistenziali e l'IRAP a carico dell'Ente sul costo del lavoro.

Ammortamento delle immobilizzazioni materiali

Per quanto concerne gli ammortamenti si specifica che gli stessi sono stati calcolati sulla base della durata utile del cespite e del suo sfruttamento nella fase produttiva, ritenendo congrue le aliquote fiscali in vigore.

C) Proventi e oneri finanziari

	Saldo al 31/12/2014 245.287	Saldo al 31/12/2013 958.127	Variazioni - 712.840
--	--------------------------------	--------------------------------	-------------------------

AUTORITA' PORTUALE DI AUGUSTA

Descrizione	31/12/2014	31/12/2013	Variazioni
Da partecipazione			
Da crediti iscritti nelle immobilizzazioni			
Da titoli iscritti nelle immobilizzazioni			
Da titoli iscritti nell'attivo circolante			
Proventi diversi dai precedenti (interessi attivi su c/c di tesoreria unica)	245.287	958.127	-712.840
(Interessi e altri oneri finanziari)			
Utili (perdite) su cambi			
	245.287	958.127	-712.840

D) Rettifiche di valore di attività finanziarie

Nel corso dell'esercizio 2014 non sono state eseguite rettifiche di valore di attività finanziarie.

E) Proventi e oneri straordinari

(Rif. art. 2427, primo comma, n. 13, C.c.)

Descrizione	Saldo al 31/12/2014 (22.605.322)	Saldo al 31/12/2013 (20.058.258)	Variazioni (2.547.064)
Descrizione	31/12/2014	Anno precedente	31/12/2013
Plusvalenze da alienazioni		Plusvalenze da alienazioni	
Proventi Vari	22.799.518	Proventi Vari	19.985.073
Sop. Att. e Ins. Pass. Gest. Res	674	Sop. Att. e Ins. Pass. Gest. Res	229.269
Totale proventi	22.800.192	Totale proventi	20.214.342
Minusvalenze da alienazioni		Minusvalenze da alienazioni	
Sop. pas e Ins. Pass. Gest. Res	11.856	Sop. pas e Ins. Pass. Gest. Res	
Minusvalenze Varie	183.014	Minusvalenze Varie	156.083
Totale oneri	194.870	Totale oneri	156.083
Totali	22.605.322	Totali	20.058.258

Le voci specifiche che compongono il totale dei proventi straordinari relativi all'esercizio 2014 sono riepilogate nella sottostante tabella:

Descrizione	31/12/2014
Proventi da storno fondo rischi e oneri futuri (Opere impegnate)	21.966.685
Proventi da storno fondo rischi e oneri futuri (Manut. Eseguite)	832.833
Minori Residui Passivi stornati dai costi	674
Totale proventi	22.800.192

Le voci specifiche che compongono il totale degli oneri straordinari relativi all'esercizio 2014 sono riepilogate nella sottostante tabella:

Descrizione	31/12/2014
Versamenti al Bilancio dello Stato per leggi di finanza pubblica	181.526
Minori Residui Attivi stornati dai ricavi	11.856
Restituzioni e rimborsi diversi	100
Spese per il realizzo di entrate	1.388
Totale oneri	194.870

AUTORITA' PORTUALE DI AUGUSTA

Imposte sul reddito d'esercizio

Saldo al 31/12/2014	Saldo al 31/12/2013	Variazioni
45.714	0	45.714

L'Ente non è assoggettato ad imposte dirette sul reddito dell'esercizio ai sensi della legge 84/94, alla voce imposte sul reddito dell'esercizio confluiscce l'IRAP versata sul costo del lavoro in osservanza del principio contabile OIC n. 25, così come raccomandato in sede di approvazione del Bilancio Consuntivo dell'anno 2013. Va segnalato che nel corso del 2013 l'IRAP è stata indicata nel costo del lavoro alla voce B- 9- c) Altri Costi del Personale per un importo di €. 65.159,00.

Altre informazioni



Ai sensi di legge si evidenziano i compensi complessivi erogati agli amministratori ed ai membri del Collegio dei Revisori (articolo 2427, primo comma, n. 16, c.c.).

I compensi come sotto indicati sono ridotti del 15% per disposizioni di legge.

Qualifica	Compenso
Presidente / Commissario	156.487
Commissario Aggiunto	0
Collegio dei Revisori	42.179
Comitato Portuale	7.556
TOTALE	206.222

Il presente bilancio, composto da Stato patrimoniale, Conto economico e Nota integrativa, rappresenta in modo veritiero e corretto la situazione patrimoniale e finanziaria nonché il risultato economico dell'esercizio e corrisponde alle risultanze delle scritture contabili.

Augusta, 15.05.2015


 Il Responsabile Ufficio Amministrazione
 Dr. Pierluigi Incastrone



 Il Commissario Straordinario
 Avv. Alberto Cozzo




AUTORITA' PORTUALE DI AUGUSTA

SITUAZIONE RESIDUI ATTIVI ANNO 2014

CAPITOLO	DEBITORE	COMPETENZA	IMPORTO
121/15	Dogana di Siracusa	2014 €.	1.930.387,54
121/30	Dogana di Siracusa	2014 €.	359.214,37
123/10	Agenzia del Demanio	2001 €.	582.625,34
123/10	Comune di Augusta	2014 €.	4.936,89
123/10	Consorzio Italloffshore	2014 €.	67.297,85
123/10	Cantiere Navale di Augusta srl	2014 €.	18.681,97
123/10	I. FA. Srl	2014 €.	96.979,72
123/10	Comap Consorzio Opere Marittime	2014 €.	134.889,36
123/30	Banca D'Italia - Tesoreria dello Stato	2014 €.	245.287,49
124/10	Tesoreria Provinciale dello Stato	2013 €.	810,00
124/10	Provincia Regionale di Siracusa	2014 €.	41.593,45
124/10	Comune di Noto	2014 €.	879,74
125/20	Cantiere Navale di Augusta srl	2014 €.	450,00
125/20	Comune di Augusta	2014 €.	200,00
125/20	Consorzio Italloffshore	2014 €.	50,00
125/20	I. FA. Srl	2014 €.	400,00
125/20	Comap Consorzio Opere Marittime	2014 €.	400,00
221/10	Cassa Depositi e Prestiti	2003 €.	3.726.790,00
221/10	Cassa Depositi e Prestiti	2005 €.	213.780,13
221/10	Banca intesa San Paolo già B.I.I.S. SPA	2005 €.	7.206.583,45
221/10	Banca intesa San Paolo già B.I.I.S. SPA	2005 €.	7.746.853,50
221/10	Cassa Depositi e Prestiti	2010 €.	11.929.991,70
221/10	Ministero delle infrastrutture e dei Trasporti	2014 €.	64.213.650,00
221/20	Ministero delle infrastrutture e dei Trasporti	2002 €.	1.291.142,25
222/10	Regione Sicilia (Sistema impegni)	2009 €.	1.786.890,34
311/70	Toscano Venerando	2010 €.	2.500,00
311/70	Tesoreria Provinciale Stato Siracusa	2008 €.	183,96
	TOTALE RESIDUI ATTIVI	€.	101.603.449,05
	RESIDUI ANNI PRECEDENTI	€.	34.488.150,67
	RESIDUI ANNO 2014	€.	67.115.298,38



AUTORITA' PORTUALE DI AUGUSTA

SITUAZIONE RESIDUI PASSIVI ANNO 2014

Capitolo	CREDITORE	COMPETENZA	IMPORTO
111/10	Strabilia viaggi snc	2014 €	233,58
111/30	De Cesare Paola	2014 €	310,06
112/40	Strabilia viaggi snc	2014 €	200,78
112/50	Milluzzo Gaetano	2014 €	1.530,00
112/50	Medical Center Snc	2014 €	1.052,00
112/50	Studio Radiologia Dr Renato Beneventano del Bosco	2014 €	802,00
112/50	Blue Consulting srl	2013 €	7.454,20
112/80	Dipendenti Autorità Portuale	2014 €	55.324,46
113/25	E.S.A Elecompi Servizi Ascensori spa	2014 €	393,56
113/25	sistema degli impegni (manutenzioni impianti tecn.)	2014 €	15.860,00
113/30	Mondopulito di Dino Sopprimere	2014 €	2.887,84
113/30	sistema degli impegni (servizio di pulizia e igiene amb.)	2014 €	31.611,76
113/30	Sistemi Antincendio srl	2012 €	314,26
113/30	GC Technical Service srl	2013 €	3.683,32
113/30	Q8 Quaser srl	2014 €	3.279,02
113/60	Telecom Italia Spa	2014 €	298,18
113/60	Telecom Italia Spa	2014 €	442,92
113/70	Melluso srl	2014 €	2.976,93
113/80	Edicola stazione servizio esso di casalina	2014 €	855,00
113/80	New Businnes Media srl	2014 €	209,00
113/100	sistema degli impegni (riunioni scheda grandi prog.)	2011 €	1.876,52
113/100	Software Tecnico Scientifico srl	2014 €	611,83
113/100	Metroservice srl	2013 €	455,24
113/100	Torrisi Salvatore	2011 €	1.000,00
113/100	Metroservice srl	2014 €	1.121,00
113/100	Gruppo Barcaioli del Porto di Augusta soc. coop.	2014 €	9.998,00
113/170	avv. De Portu Claudio	2012 €	3.146,00
113/170	avv. Rossitto Gianluca	2012 €	5.414,87
113/170	avv. Rossitto Gianluca	2014 €	2.141,10
121/10	sistema degli impegni (pulizia specchio acqueo)	2012 €	123.509,68
121/10	AVCP- Autorità Vigilanza Contratti Pubblici	2012 €	225,00
121/10	sistema degli impegni (proc.assegn.in conc. Servizi)	2014 €	127.998,82
121/10	AVCP- Autorità Vigilanza Contratti Pubblici	2014 €	600,00
121/10	AVCP- Autorità Vigilanza Contratti Pubblici	2014 €	30,00
121/20	sistema degli impegni (gestione e controllo imp. reflui)	2014 €	1.872,00
121/20	Envi. Sep srl	2014 €	7.200,00
121/20	sistema degli impegni (manutenzione torri faro)	2014 €	1.104,11
121/20	Centro Servizi Industriali srl	2014 €	27.079,09
121/20	Industria Serigrafica Siciliana Augusta srl	2014 €	2.049,60
121/40	Tipografia HI-TECH di Olga Solovey	2013 €	617,32
121/40	Sicily Events srl	2014 €	280,60
121/40	PNZ imprese marittime srl	2014 €	5.000,00
121/40	sistema degli impegni (31 meeting RCD ADCO)	2014 €	265,74
121/40	Gruppo Barcaioli del Porto di Augusta Soc. Coop	2014 €	1.702,00
121/40	Meridionale Impianti snc	2014 €	549,00
121/40	LAB9 srl	2014 €	2.379,00
121/50	Istituto di Vigilanza La Sicurezza Srl	2014 €	268.836,24
211/10	Creditori Diversi - Sist. Imp.(approf. fondali)	2006 €	250.000,00
211/10	Creditori Diversi - Sist. Imp.(Ristr. Vecchia Darsena)	2007 €	287.993,57

211/10	La ferla Domenico	2007	€	1.311,30
211/10	Impresa Costruzione Ing. Filippo Colombrita & C. srl	2012	€	5.342,95
211/10	Tallo Leonardo	2013	€	170,65
211/10	Imp. Costr. Ing. Filippo Colombrita & C.srl - Sist. Imp.	2013	€	43.464,50
211/10	Ing. Gaetano Miceli - studio tecnass - Sistema Imp.	2013	€	9.464,55
211/10	Creditori Diversi - Sist. Imp.(1 stralcio funz. terminal)	2009	€	4.406.219,48
211/10	avv. Rossitto Gianluca	2009	€	4.282,20
211/10	Società Italiana per Condotte d'Acqua Spa/Sist. Imp.	2009	€	9.911.190,00
211/10	Piacentini Costruzioni Spa/Sistema Impegni	2009	€	2.287.197,69
211/10	Cosedil Spa/Sistema Impegni	2009	€	3.049.596,92
211/10	Creditori Diversi - Sist. Imp.(1 stralcio 3 fase banchina	2008	€	1.289.127,40
211/10	Creditori Diversi - Sist. Imp.(progetto acquisiz. aree)	2013	€	7.614.038,91
211/10	Creditori Diversi - Sist. Imp.(1 stralcio 3 fase banchina	2014	€	21.966.685,07
211/10	Creditori Diversi - Sist. Imp.(ampilamento piazzali)	2014	€	15.874.000,00
211/10	MWH SPA/Sistema Impegni	2014	€	1.484.919,70
211/10	Acquatecno srl/Sistema Impegni	2014	€	1.224.818,22
211/10	Società Italiana per Condotte d'Acqua Spa/Sist. Imp.	2014	€	16.358.956,04
211/10	Cosedil Spa/Sistema Impegni	2014	€	5.033.524,93
211/10	Piacentini Costruzioni Spa/Sistema Impegni	2014	€	3.775.143,70
211/10	Creditori Diversi - Sist. Imp.(Ristr Banchina S.Andrea.)	2008	€	42.238,58
211/10	F2P Costruzioni srl	2013	€	2.651,16
211/10	Valori S.c.a.r.l. Consorzio Stabile/Sistema Impegni	2010	€	4.939.208,88
211/10	Creditori Diversi - Sist. Imp.(Servizi ingegneria VAS.)	2013	€	72.308,72
211/10	Acquatecno srl/Sistema Impegni	2013	€	407.336,16
211/10	Sigea srl/Sistema Impegni	2013	€	271.557,43
211/10	Creditori Diversi - Sist. Imp.(RUP PRP)	2007	€	38.238,29
211/10	Acquatecno srl	2009	€	22.179,84
211/10	Creditori Diversi - Sist. Imp.(supporto rup scheda gran)	2011	€	257,05
211/10	Creditori Diversi - Sist. Imp.(Adeguamento banchina.)	2013	€	6.430.615,48
211/10	Valori S.c.a.r.l. Consorzio Stabile/Sistema Impegni	2013	€	2.670.532,27
211/10	VIA Ingegneria srl/Sistema Impegni	2013	€	289.041,48
211/10	R.P.A. srl/Sistema Impegni	2013	€	552.540,90
211/10	Sicula Sea Service srl	2012	€	8.200,00
211/10	Creditori Diversi - Sist. Imp.(prog. E ripristino diga for.)	2014	€	70.000,00
211/10	Creditori Diversi - Sist. Imp.(lav.adeg.funz.piano terra)	2014	€	346.628,00
211/10	Creditori Diversi - Sist. Imp.(manutenzione N.Darsena.)	2014	€	192.270,00
211/10	PK Sud srl - Sistema impegni	2014	€	668,56
211/10	A. Manzoni & C. Spa	2014	€	494,10
211/10	Ediservici srl	2014	€	483,12
211/10	Valori S.c.a.r.l. Consorzio Stabile/Sistema Impegni	2014	€	17.165.378,96
211/20	Creditori Diversi - Sist. Imp.(reali. Pavimentazione st.)	2009	€	20.000,00
211/20	Creditori Diversi - Sist. Imp.(supporto rup scheda gran)	2011	€	1.028,20
211/20	Creditori Diversi - Sist. Imp.(manut. imp.anticendio)	2013	€	44.114,06
211/20	Creditori Diversi - Sist. Imp.(lav.ripristino scale ferro)	2013	€	37.500,00
211/20	Creditori Diversi - Sist. Imp.(lav.manuten.cabina elet.)	2014	€	70.765,00
212/40	CO.EL.DA. Software srl/Sistema Impegni	2014	€	35.868,00
212/40	Telecom Italia Spa/Sistema Impegni	2014	€	48.142,43
212/45	Creditori Diversi - Sist. Imp.(port security - impianti)	2013	€	2.193.571,67
212/45	TECSA SPA	2009	€	75.600,00
212/45	Creditori Diversi - Sist. Imp.(Imp videosorveglianza)	2009	€	39.200,00
311/20	I.N.A.I.L. Siracusa	2014	€	7,64
311/70	Grimaldi Holding. Spa	2013	€	1.000,00
311/70	Med Cross Lines srl	2013	€	500,00
311/70	Pan Med Lines srl	2013	€	2.000,00
311/70	Patron Group Ltd	2013	€	750,00
311/70	Ekotransa srl	2012	€	500,00

311/70	Econova Corporate S.p.a	2012	€	500,00
311/70	Cantieri Navali Aprile Srl	2011	€	500,00
311/70	GF Engineering srl	2014	€	4.040,56
	TOTALE RESIDUI PASSIVI		€.	131.702.645,95
	RESIDUI ANNI PRECEDENTI		€	47.470.766,70
	RESIDUI ANNO 2014		€	84.231.879,25



AUTORITÀ PORTUALE DI AUGUSTA
 (CERTIFICATI DI AVVENUTA PUBBLICAZIONE)
 REG. N° 73
 sottoscritto Responsabile dell'Affissione
 Atto certifica che è presente
 "DELIBERA"
 con affisso all'Albo Ufficiale di questa
 Autorità Portuale per 3 giorni consecutivi
 dal 13-5-15 al 16-6-15 compreso.
 Augusta 16-6-15
 Il Responsabile

DELIBERA N. 04/2015 del 23.04.2015

OGGETTO: Accertamento residui attivi e passivi alla chiusura dell'esercizio 2014 e relativa approvazione elenchi.

Seduta del: 23.04.2015

IL COMITATO PORTUALE

- VISTA** la legge 28.01.1994 n. 84 relativa al riordino della legislazione in materia portuale, e successive modifiche;
- VISTO** l' articolo 9 comma 3 lettera d) della legge 84/94;
- VISTO** il Titolo II, Capo VI, art 43 del Regolamento di Amministrazione e Contabilità, approvato con delibera n. 10/07 in data 03/08/2007;
- PRESO ATTO** della relazione del Collegio dei Revisori dei Conti, relativa all'esame dei residui attivi e passivi al termine dell'esercizio 2014;
- ESAMINATI** in dettaglio i valori dei singoli residui attivi e la relativa documentazione a supporto;

ALL'UNANIMITA'

DELIBERA

- lo stralcio de seguenti residui attivi:

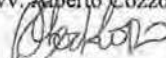
1. Cantiere Noè Divisione Yatching per €. 11.132,85 per canoni demaniali anno 2009 ed €. 133,20 per diritti di segreteria anno 2012. Tali residui attivi per complessivi €. 11.266,05 risultano inesigibili a seguito di fallimento della predetta società. Dalla documentazione agli atti si evince che l'Ente ha messo in atto tutte le attività idonee al recupero, anche parziale delle somme. Tali attività si sono concluse con il pignoramento di beni mobili

reperiti nell'area oggetto di concessione, la cui vendita giudiziale tramite pubblico incanto ha fruttato €. 10,00 che no sono stati riscossi presso il competente Tribunale poiché era necessaria domanda in bollo il cui costo risultava superiore alle somme da incassare.

2. Intravaia Giovanni per €. 589,81 per canoni demaniali anno 2012 già rateizzati. Dalla documentazione agli atti si evince che l'Ente ha cercato in ogni modo di notificare atti al debitore che si è reso irreperibile ancorché notificato, in ultima istanza, presso la Casa Comunale, precludendo la produzione di ulteriori atti.
- il riaccertamento dei residui attivi e passivi provenienti dagli esercizi finanziari anteriori al 2014;
 - l'accertamento dei residui attivi e passivi formatisi nel corso dell'esercizio finanziario 2014;
 - l'approvazione dell'elenco residui attivi al termine dell'esercizio 2014 per complessivi €. 101.603.449,05 e l'elenco residui passivi al termine dell'esercizio 2014 per complessivi €. 131.702.645,95 che allegati alla presente delibera ne costituiscono parte integrante.

La presente delibera verrà allegata al rendiconto generale dell'esercizio finanziario 2014, unitamente alla relazione del Collegio dei Revisori dei Conti.

Il Commissario
Avv. Alberto Cozzo



Esito della votazione

Presenti	n.	15
Votanti	n.	15
Voti favorevoli	n.	15
Voti contrari	n.	0
Astenuti	n.	0



MODELLO SITUAM
(previsto dall'art. 42, comma 1)

SITUAZIONE AMMINISTRATIVA

Consistenza della cassa all'inizio dell'esercizio 2014			125.910.450
Riscossioni	in c/competenza	32.876.215	
	in c/residui	3.559.860	36.436.075
Pagamenti	in c/competenza	9.081.493	
	in c/residui	3.760.301	12.841.794
Consistenza della cassa alla fine dell'esercizio			149.504.731
Residui attivi	degli esercizi precedenti	34.488.151	
	dell'esercizio	67.115.298	101.603.449
Residui passivi	degli esercizi precedenti	47.470.767	
	dell'esercizio	84.231.879	131.702.646
Avanzo dell'amministrazione alla fine dell'esercizio 2014			119.405.534

L'utilizzazione dell'avanzo di amministrazione per l'esercizio 2015 risulta così prevista:		
Parte vincolata		
al Trattamento di fine rapporto	542.054	542.054
ai Fondi per rischi ed oneri su residui canoni demaniali		-
.....		
.....		
al Fondo ripristino investimenti	
per i seguenti altri vincoli	
Somme destinate alla realizzazione opere grande infrastrutturazione	49.885.187	
Somme destinate alla realizzazione opere "Sheda grande progetto"	4.698.508	
Somme destinate al Fondo manutenzioni	13.080.050	67.663.745
Totale parte vincolata		68.205.799
Parte disponibile		
.....	
.....	
Parte di cui non si prevede l'utilizzazione nell'esercizio 2015		-
Totale parte disponibile		51.199.735
Totale Risultato di amministrazione presunto	

AUTORITÀ PORTUALE DI AUGUSTA



Autorità Portuale di Augusta

Sede: Palazzina ED1 PORTO COMMERCIALE AUGUSTA C.da PUNTA CUGNO - 96011 AUGUSTA (SR)

Relazione sulla gestione del bilancio al 31/12/2014

Premessa

L'Autorità Portuale di Augusta è stata istituita con D.P.R. 12.04.2001,

Il sottoscritto Commissario straordinario è stato nominato con D.M. 497 del 13/11/2014 ed ha preso funzione del proprio ufficio in data 14.11.2014, svolgendo le necessarie funzioni utili alla chiusura dell'esercizio finanziario, in continuità alle attività già svolte dall'Ente nel corso del 2014, sotto il commissariamento del Dott. Enrico Maria Pujia, il cui mandato è scaduto nel mese di ottobre 2014, nonché del Segretario Generale, Amm. Ferdinando Lavaggi, il cui mandato è scaduto nel mese di gennaio 2014.

Da quanto documentato, nel corso dell'anno 2014 l'Ente ha curato lo sviluppo della propria attività istituzionale con l'obiettivo prioritario di avviare e consolidare lo sviluppo delle attività portuali, in considerazione del crescente interesse e del futuro sviluppo infrastrutturale.

Infrastrutture e attività istituzionale – Nel corso dell'anno 2014 l'Ente ha curato lo sviluppo della propria attività istituzionale con l'obiettivo prioritario di avviare e consolidare lo sviluppo delle attività portuali, in considerazione del

AUTORITA' PORTUALE DI AUGUSTA

crecente interesse da parte di operatori internazionali e del futuro sviluppo infrastrutturale, nonché del recente inserimento del Porto di Augusta nella rete europea TEN-T a livello Core.

Il Piano Regolatore del Porto di Augusta fa ancora riferimento al progetto redatto a suo tempo dall'Ufficio del Genio Civile OO.MM. di Palermo e relative varianti. Dopo l'approvazione delle linee di indirizzo avvenuta nel corso del 2012, il nuovo PRP, quasi ultimato nella sua stesura definitiva, si presume sarà approvato nel corso dell'anno 2015, con contestuale rilascio della VAS da parte della Regione Siciliana.

In conformità al PRP vigente sono state completate due delle tre procedure di gara necessarie per assegnare i lavori di infrastrutturazione del Porto Commerciale e la conseguente consegna dei lavori, i cui cantieri saranno aperti nel corso dei primi mesi dell'esercizio 2014. Detti lavori sono relativi alla realizzazione dello stralcio unificato (ex 1° e 2° stralcio funzionale) del *Terminal Container* nonché ai lavori di adeguamento di un tratto di banchina per l'attracco di navi containers.

E' stato approntato il Programma Triennale delle Opere 2014-2017, di cui all'art. 128 del D. Lgs. 163 del 12.04.2006 Codice dei Contratti, al fine di individuare i lavori da eseguire e le disponibilità finanziarie necessarie per l'esecuzione degli stessi.

Per quanto concerne le altre opere indicate nel Programma Triennale si segnala in particolare che è stata approvata la progettazione definitiva dei lavori di "Acquisizione delle aree e ampliamento dei piazzali del Porto Commerciale" con conseguente avvio delle attività di pubblicazione del bando di gara e delle procedure di esproprio dei terreni. Sono stati ultimati i lavori di ristrutturazione della Vecchia Darsena Mercantile e della Banchina S. Andrea e del livellamento dei fondali antistanti le banchine.

Con Decisione della Commissione Europea del 27.03.2013 l'Autorità Portuale di Augusta ha ottenuto un finanziamento di cui al PON 2007-2013 per la somma complessiva di euro 67,32 milioni per tre progetti inseriti nella "Scheda Grande Progetto" e più precisamente per i lavori del 2° stralcio del Terminal Container, rientranti nello stralcio unificato (ex 1° e 2° stralcio), per i lavori di acquisizione aree e ampliamento dei piazzali del Porto Commerciale e per i lavori di adeguamento di un tratto di banchina per l'attracco di mega-navi containers.

Tale Decisione segue la convenzione firmata tra MIT ed Autorità Portuale, nel

AUTORITÀ PORTUALE DI AUGUSTA

novembre 2010.

Tutti gli investimenti descritti sono di fondamentale importanza in quanto permettono la realizzazione delle opere previste dal Piano Regolatore Portuale vigente.

Relativamente agli aspetti ambientali, anch'essi di primaria importanza per il Porto di Augusta sono da rilevare, così come sono stati riferiti al sottoscritto, i programmi di intervento previsti dal Ministero dell'Ambiente, di concerto con l'Autorità Portuale, per la realizzazione della prima fase delle bonifiche previste dall'Accordo di Programma del novembre 2008.

Si tratta di bonificare una superficie di circa 70 ettari, all'interno della Rada, mediante asportazione di sedimenti e loro trattamento per renderli compatibili con le specifiche richieste per il riempimento di casse di colmata, realizzate appositamente secondo quanto previsto dagli Articoli 996 e 997 comma 1 della Legge 296/2006 (Legge Finanziaria 2007) e funzionali alla costruzione di una nuova piattaforma.

L'area di colmata, individuata nelle linee di indirizzo del nuovo Piano Regolatore Portuale, è stata, dopo delibera del Comitato Portuale, resa disponibile per le attività necessarie alla costruzione.

L'intervento prevede la realizzazione del primo lotto funzionale della nuova piattaforma portuale per circa 200.000 mq di superficie e 500 mt lineari di banchine.

Il progetto, che prevede anche l'utilizzo di aree industriali dismesse, è sicuramente tra i più importanti progetti europei di riqualificazione produttiva ed ambientale relativi ad un sito già classificato SIN ed oggetto di vari interventi di bonifiche ed ammodernamenti industriali.

Il progetto finale, una volta completato dopo la realizzazione delle altre fasi, ha riscosso molto interesse da parte di operatori stranieri, soprattutto cinesi, in quanto permette di realizzare banchine con oltre 20 metri di fondali idonei a ricevere la nuova generazione di porta containers impiegate lungo le rotte est-Ovest, sfruttando la centralità del Porto di Augusta.

La realizzazione delle nuove opere e lo sviluppo intrapreso per le nuove attività portuali permetterà al porto di Augusta di proporsi come piattaforma logistica idonea per poter portare, con rapidità, le merci dall'estremo oriente ai grandi mercati europei e viceversa, secondo le moderne esigenze del mercato con

AUTORITÀ PORTUALE DI AUGUSTA

l'impiego di navi sempre più grandi in un contesto di efficienza operativa, professionalità nei servizi e spazi adeguati per lo stoccaggio delle merci.

Sul fronte delle manutenzioni delle aree e degli impianti portuali, sono state eseguite la manutenzione ciclica e la verifica delle cabine elettriche del porto, la manutenzione delle torri faro che assicurano l'illuminazione delle aree ricadenti nel perimetro portuale ed infine sono stati ultimati i lavori di adeguamento e manutenzione di una vasta area del porto commerciale, circa 32.000 mq., con realizzazione di nuova pavimentazione in asfalto e conseguente tracciamento della nuova viabilità.

Attività promozionale – Le raccomandazioni consequenziali all'entrata in vigore delle leggi finanziarie, riguardanti il capitolo di bilancio dedicato all'attività di promozione delle attività portuali, hanno limitato, anche per l'anno 2014, le somme complessive disponibili per poter effettuare attività istituzionali promozionali e pubblicitarie. Particolare attenzione è stata dedicata ai rapporti con gli organi dell'Unione Europea che più direttamente influenzano le attività del nostro porto, in quanto centri decisionali nella definizione delle dinamiche evolutive della politica trasportistica europea, culminata con l'inserimento del Porto di Augusta nelle Reti TEN-T a livello Core.

L'attività promozionale istituzionale dell'Autorità Portuale è stata orientata nell'ottica dell'aumento dei traffici commerciali e della maggiore diffusione e conoscenza delle potenzialità del Porto di Augusta anche nell'ottica di una "politica di integrazione sociale", che è parte fondamentale nell'amministrazione dei porti e riguarda le azioni che hanno come obiettivo quello di ottimizzare le relazioni tra i porti e l'ambiente sociale circostante.

Per quanto riguarda le manifestazioni e le fiere di settore di interesse internazionale L'autorità Portuale di Augusta ha partecipato alle seguenti:

- **"CRUISE SHIPPING di Miami USA"** del 10 marzo 2014, nello stand dei "Porti Siciliani" con il patrocinio della Regione Sicilia;
- **"TRANSPORT LOGISTIC CHINA 2014"** del 17.06.2015, coordinato da Assoportì. Questo avvenimento, a cui hanno preso parte numerose società internazionali, ha permesso di tastare le condizioni concorrenziali del sistema mondiale dei porti e di carpirne le dinamiche evolutive. Conseguenza diretta di tale partecipazione, il successivo incontro, 15 – 18 luglio, nel porto di Augusta, tra i vertici dell'Autorità Portuale e quelli del Tianjin Port Group;

AUTORITÀ PORTUALE DI AUGUSTA

▪ **“Trofeo San Domenico VIII Regata velica di altura della STELLA MARIS”** svoltasi nel mese di giugno 2014.

Un'altra delle attività di importante rilievo è rappresentata dall'organizzazione del Convegno BLU DAY” dal 29 al 30 ottobre 2014 e del 31° Meeting RCD ADCO dal 13 al 14 novembre 2014.

Il Convegno BLU DAY, organizzato a seguito di un accordo di programma siglato con la Direzione Generale della Pesca Marittima e dell'Acquacoltura del Ministero delle Politiche Agricole e Forestali, con il Ministero della Difesa e con Federpesca, si è tenuto a bordo della nave Cavour, in banchina al Porto di Augusta, ed è stato un evento europeo di alto livello e di valenza nazionale ed internazionale in materia di politica marittima integrata/blu economy in condivisione con la Commissione Europea DG Mare.

Il Meeting RCD ADCO, in materia di vigilanza e di applicazione delle direttive comunitarie sul mercato della nautica da diporto, organizzato dall'Autorità Portuale di Augusta d'intesa con il MIT, ha visto la partecipazione dei rappresentanti di tutti gli Stati membri.

Per quanto concerne le comunicazioni pubblicitarie istituzionali, quelle poste in essere sono state pubblicate, in linea con la strategia del vertice, per incentivare azioni di marketing territoriale al fine di far conoscere meglio le attività dell'Ente ed avvicinare il porto al territorio circostante.

Infine si segnala, con particolare rilievo, l'attività prestata dall'Autorità Portuale di Augusta a supporto all'operazione **“Mare Nostrum”** fino al novembre 2014. Infatti il Porto di Augusta è stato individuato quale porto di attracco delle navi militari impegnate nella predetta missione e nelle consequenziali operazioni di prima accoglienza e riconoscimento degli immigrati sbarcati. L'autorità Portuale, nell'ambito della collaborazione richiesta dalla Prefettura di Siracusa e dalla Protezione Civile, ed in accordo con i predetti organismi, ha fornito supporto logistico e organizzativo alle forze dell'ordine impegnate in tali operazioni, intervenendo con il proprio personale, anche in ore notturne e in giorni festivi, al fine di garantire l'operatività delle strutture portuali, degli uffici, e delle aree concesse per tali operazioni. Questo intervento spesso ha avuto anche risvolti di natura economica con l'assunzione in capo all'Ente delle spese necessarie a coprire i costi di disinfezione e pulizia degli spazi utilizzati.

AUTORITA' PORTUALE DI AUGUSTA

Andamento della gestione

L'esercizio 2014 deve intendersi sostanzialmente positivo, tenuto conto del perdurare della crisi internazionale, l'attività dell'Ente è stata indirizzata a limitare i cali di traffico ancorché è riuscita ad attestare la propria posizione leggermente al di sopra dello scorso anno, con conseguente leggero aumento dei ricavi tipici. L'esercizio chiuso al 31/12/2014 riporta un risultato economico positivo pari ad Euro 40.650.102, ed un avanzo finanziario di competenza pari ad Euro 6.678.141, così come meglio analizzato nella presente relazione.

Nella tabella che segue sono indicati i risultati conseguenti negli ultimi tre esercizi in termini di valore della produzione, margine operativo lordo.

	31/12/2014	31/12/2013	31/12/2012
valore della produzione	20.841.932	20.074.533	19.003.810
margine operativo lordo	18.166.239	16.941.493	16.270.861
Risultato prima delle imposte	40.695.816	37.692.192	(2.363.946)

Principali dati economici

Il conto economico riclassificato dell'Ente confrontato con quello dell'esercizio precedente è il seguente (in Euro):

	31/12/2014	31/12/2013	Variazione
Ricavi netti	20.841.932	20.074.533	767.400
Costi materie prime e servizi esterni	1.413.628	1.545.553	131.924
Valore Aggiunto	19.428.304	18.528.980	899.324
Costo del lavoro	1.262.065	1.587.487	325.422
Margine Operativo Lordo	18.166.239	16.941.493	1.224.745
Ammortamenti	320.020	265.496	- 54.524
Stanzamenti a fondi rischi e oneri	0	0	0
Proventi ed oneri diversi	(182.070)	(148.892)	- 33.688
Risultato Operativo	17.663.548	16.527.015	1.136.533
Proventi e oneri finanziari	245.287	958.127	- 712.840
Risultato prima componenti straordinarie	17.908.835	17.485.142	423.693
Componenti straordinarie nette	22.786.981	20.207.050	2.579.931
Risultato prima delle imposte	40.695.816	37.692.192	3.003.624
Imposte sul reddito	(457.14)	0	- 45.714
Risultato netto	40.650.102	37.692.192	2.957.910

Principali dati patrimoniali

Lo stato patrimoniale riclassificato confrontato con quello dell'esercizio precedente è il seguente (in Euro):

	31/12/2014	31/12/2013	Variazione
Immobilizzazioni immateriali nette	1.777.148	1.495.628	281.520
Immobilizzazioni materiali nette	22.736.216	14.299.435	8.436.781
Partecipazioni ed altre immobilizzazioni finanziarie			
Capitale immobilizzato	24.513.364	15.795.063	8.718.301
	31/12/2013	31/12/2013	Variazione
Rimanenze di magazzino	6.160	8.730	- 2.570

AUTORITA' PORTUALE DI AUGUSTA

Crediti verso Clienti	2.656.361	2.579.766	76.595
Altri crediti	810	810	0
Ratei e risconti attivi	218.670	190.255	28.415
Attività d'esercizio a breve termine (a)	2.882.001	2.779.561	102.440
	31/12/2014	31/12/2013	Variazione
Debiti verso fornitori	553.189	747.479	- 194.290
Acconti			
Debiti tributari e previdenziali	8	230.477	- 230.469
Altri debiti	0	31.231	- 31.231
Ratei e risconti passivi	0	0	0
Passività d'esercizio a breve termine (b)	553.197	1.009.188	- 455.991
Capitale d'esercizio netto (a - b)	2.328.804	1.770.373	558.431
	31/12/2014	31/12/2013	Variazione
Trattamento di fine rapporto di lavoro subordinato	542.054	525.289	16.765
Debiti tributari e previdenziali (oltre 12 mesi)			
Altre passività a medio e lungo termine	131.149.449	50.316.234	80.833.215
Passività a medio lungo termine	131.691.503	50.841.503	80.850.000
Capitale investito	(8.417.893)	(25.473.714)	(17.055.821)
Patrimonio netto	(141.086.838)	(100.436.736)	(40.650.102)
Posizione finanziaria netta a medio lungo termine	0	0	0
Posizione finanziaria netta a breve termine	149.504.731	125.910.450	23.594.281
Mezzi propri e indebitamento finanziario netto	8.417.893	25.473.714	(17.055.821)

Dallo stato patrimoniale riclassificato emerge la solidità patrimoniale dell'Ente, ossia la sua capacità mantenere l'equilibrio finanziario nel medio-lungo termine.

Principali dati finanziari

La posizione finanziaria netta al 31/12/2014, è la seguente (in Euro):

	31/12/2014	31/12/2013	Variazione
Depositi bancari	149.504.731	125.910.450	23.594.281
Denaro e altri valori in cassa			
Azioni proprie			
Disponibilità liquide ed azioni proprie	149.504.731	125.910.450	23.594.281
Attività finanziarie che non costituiscono immobilizzazioni			
Obbligazioni e obbligazioni convertibili (entro 12 mesi)			
Debiti verso soci per finanziamento (entro 12 mesi)			
Debiti verso banche (entro 12 mesi)			
Debiti verso altri finanziatori (entro 12 mesi)			
Anticipazioni per pagamenti esteri			
Quota a breve di finanziamenti			
Debiti finanziari a breve termine			
Posizione finanziaria netta a breve termine	149.504.731	125.910.450	23.594.281
Obbligazioni e obbligazioni convertibili (oltre 12 mesi)			

AUTORITA' PORTUALE DI AUGUSTA

Debiti verso soci per finanziamento (oltre 12 mesi)
 Debiti verso banche (oltre 12 mesi)
 Debiti verso altri finanziatori (oltre 12 mesi)
 Anticipazioni per pagamenti esteri
 Quota a lungo di finanziamenti
 Crediti finanziari
 Posizione finanziaria netta a medio e lungo termine

Posizione finanziaria netta 149.504.731 125.910.450 23.594.281

Principali dati di traffico

	GENNAIO	FEBBRAIO	MARZO	APRILE	MAGGIO	GIUGNO	LUGLIO	AUGUSTO	SETTEMBRE	OCTOBRE	NOVEMBRE	DICEMBRE	TOTALE	
Numero Navi Arrivate	208	177	209	188	214	225	244	238	243	218	205	185	2.142	
PRODOTTI SCARICATI														
Prodotti Petroli	1.497.275	1.421.430	1.554.348	1.596.348	1.272.899	1.094.263	1.092.024	1.146.088	1.138.432	894.250	1.179.319	1.163.204	12.866.345	Totale +0,7%
Prodotti Chimici	13.214	14.209	17.185	14.574	25.549	15.888	28.214	20.539	21.894	38.944	21.852	16.111	241.074	Totale +18,8%
Prodotti Smerchi	26.275	25.812	3.274	8.284	7.132	15.124	7.888	11.072	30.864	11.284	8.202	21.061	192.823	Totale -36,2%
	0	0	0	0	0	0	0	0	0	0	3.379	890	2.571	Totale +84,6%
PRODOTTI IMBARCATI														
Prodotti Petroli	795.451	828.187	886.520	817.549	860.543	817.154	772.329	741.751	676.837	824.263	820.708	826.705	8.285.502	Totale +7%
Prodotti Chimici	50.821	45.228	52.447	51.293	47.459	42.940	65.218	43.490	29.735	51.193	51.899	40.965	541.071	Totale +114,2%
Prodotti Smerchi	54.705	48.233	51.395	25.291	33.738	44.743	22.602	70.820	113.200	48.121	40.722	110.919	612.078	Totale +12,8%
Altri	45.442	46.810	49.234	43.748	47.134	36.472	56.231	45.288	47.214	52.080	44.215	45.341	596.099	Totale +189,7%
Bunker Fornito	17.432	17.971	22.929	37.588	39.442	42.440	43.426	53.474	43.885	36.868	38.240	4.341	492.213	Totale +2,4%
BUNKER FORNITO														
TOTALE	23.340	23.830	28.339	29.804	36.924	30.724	28.794	29.361	23.892	19.145	18.440	18.281	270.607	Totale +118,1%
NOI	7.851	4.926	5.974	4.382	4.264	5.591	14.572	7.180	14.282	6.814	9.004	4.014	88.864	Totale +203,8%
CONCETTI ANNO 2014														
TOTALE COMPRESA BOCCA													24.133.891	+4,5%
TOTALE MERCI MOVIMENTATE													1.006.841	+5,4%
													25.140.732	+0,6%

I dati contenuti nel prospetto di cui sopra confermano, in generale, una leggera flessione dei totali delle merci movimentate dovuta principalmente alla crisi economica su scala mondiale. Da segnalare la diminuzione (- 37,4%) delle rinfuse solide sbarcate, strettamente legate al traffico in ingresso sulle banchine del porto commerciale, a causa dell'interruzione della linea Ro Ro Augusta Salerno.

Il settore petrolifero ha mantenuto i tonnellaggi totali pur manifestando una leggera flessione delle quantità sbarcate ed imbarcate, mentre sono notevolmente aumentati i traffici del settore chimico, del gas e del bunker fornito alle navi.

Informazioni attinenti al personale

Tenuto conto del ruolo sociale dell'Ente come evidenziato anche dal documento sulla relazione sulla gestione del Consiglio Nazionale dei Dottori commercialisti e degli esperti contabili, si ritiene opportuno fornire le seguenti informazioni attinenti il personale.

Nel corso dell'esercizio 2014 non si sono verificati infortuni sul lavoro che hanno comportato lesioni gravi al personale iscritto al libro unico del lavoro.

Nel corso dell'esercizio non si sono registrati addebiti in ordine a malattie professionali su dipendenti o ex dipendenti e cause di mobbing, per cui l'Ente è stato dichiarato definitivamente responsabile.

Si segnala, infine, che nel corso del 2014 tutto il personale è stato sottoposto ad

AUTORITA' PORTUALE DI AUGUSTA

accertamenti e analisi in correlazione all'elevato numero di sbarchi di immigrati provenienti dall'Africa.

Rendiconto Finanziario e Situazione Amministrativa

L'esercizio 2014 chiude con un Avanzo Finanziario di competenza pari ad €. 6.678.141. Rispetto all'Esercizio Finanziario 2013 si è verificato un leggero aumento delle entrate correnti accertate nonché l'accertamento di notevoli entrate in conto capitale. Sul fronte delle spese si evidenzia un leggero aumento di quelle correnti e un forte incremento di quelle in conto capitale necessarie alla copertura di alcuni impegni relativi all'avvio delle procedure per l'infrastrutturazione di completamento del porto commerciale, ancorché in parte coperte da finanziamenti in conto capitale sia Statali che Comunitari.

Le Entrate accertate nell'esercizio finanziario 2014, pari ad €. 99.991.513, sono così ripartite:

- euro 14.032.109, quale gettito delle tasse portuali (cod. 927, ex cod. 901 e 921);
- euro 3.374.251, quale gettito delle tasse di ancoraggio;
- euro 3.298.168, quali canoni demaniali;
- euro 245.287, quali interessi attivi maturati nel C/C di Tesoreria Speciale Mista;
- euro 41.670, quali proventi di autorizzazione per operazioni portuali;
- euro 21.400, quali proventi per attività svolte nel porto;
- euro 49.035, quali recuperi e rimborsi diversi;
- euro 25.860, quali diritti di mora e altre entrate;
- euro 78.470.630, quali entrate in c/capitale;
- euro 433.101, quali entrate per partite di giro.

Le Spese impegnate nell'esercizio finanziario 2014, pari ad €. 93.313.372, sono così ripartite:

- euro 206.222, quali uscite per gli Organi dell'Ente;
- euro 1.228.657, quali oneri per il personale in servizio;
- euro 145.934, quali spese per beni di consumo e servizio;
- euro 1.196.053, quali spese per prestazioni istituzionali;
- euro 236.285, quali spese per trasferimenti passivi;
- euro 1.642, quali oneri tributari;
- euro 100, quali rimborsi diversi e/o altre uscite;
- euro 1.988, quali uscite non classificabili in altre voci;
- euro 89.702.683, quali spese di investimento per opere;
- euro 105.825, quali spese per acquisizione di immobilizzazioni tecniche;
- euro 54.882, quali spese per TFR;
- euro 433.101, quali uscite per partite di giro.

AUTORITA' PORTUALE DI AUGUSTA

Dalla Situazione Amministrativa emergono, inoltre, Residui Attivi, di cui all'allegato elenco, in buona parte ancora da riscuotere, per un totale di €. 101.603.449, e Residui Passivi, di cui all'allegato elenco, per un totale di €. 131.702.646.

La situazione Residui attivi e passivi è illustrata nella relazione del Collegio dei Revisori dei Conti dell'Ente, redatta ai sensi dell'art. 43 del R.A.C. dell'Ente ed allegata al presente bilancio.

RENDICONTO FINANZIARIO 2014**Accertamenti**

Entrate correnti	Euro	17.469.431
Altre Entrate	Euro	3.618.351
Entrate derivanti da trasferimenti in conto capitale	Euro	78.470.630
Entrate per partite di giro	<u>Euro</u>	<u>433.101</u>
Totale	Euro	99.991.513

Impegni

Spese correnti	Euro	3.016.882
Spese in conto capitale	Euro	89.863.389
Spese per partite di giro	<u>Euro</u>	<u>433.101</u>
Totale	Euro	93.313.372
Avanzo Finanziario di competenza	<u>Euro</u>	<u>6.678.141</u>
Totale a pareggio	Euro	99.991.513

La situazione amministrativa al termine dell'esercizio 2014, Mod. SITUAM, evidenzia un avanzo di amministrazione pari ad €. 119.405.534, di cui €. 68.205.779 vincolati ed €. 51.199.735 disponibili da utilizzare nell'esercizio 2015.

Attività di ricerca e sviluppo

Nel corso dell'esercizio 2014 non sono state effettuate attività di ricerca e sviluppo.

Fatti di rilievo avvenuti dopo la chiusura dell'esercizio

Non si segnalano fatti rilevanti avvenuti dopo la chiusura dell'esercizio 2014.

Documento programmatico sulla sicurezza

Ai sensi dell'allegato B, punto 26, del D.Lgs. n. 196/2003, e successive modifiche ed integrazioni, recante Codice in materia di protezione dei dati

AUTORITA' PORTUALE DI AUGUSTA

personali, gli organi amministrativi danno atto che l'Ente si è adeguato alle misure in materia di protezione dei dati personali, alla luce delle disposizioni introdotte dal D.Lgs. n. 196/2003, secondo i termini e le modalità nello stesso indicate.

Verifica dei limiti di spesa

Spese per consulenze (art. 6, comma 7 L. 122/2010)	
Spesa 2009	3.245,00
Limite di spesa 2013 (max 20%)	649,00
Spesa effettuata nel 2013	0
Somma versata al Bilancio dello Stato	2.596,00
Limite di spesa 2014 (max 80% limite 2013)	519,00
Spesa effettiva 2014	Zero

Spese per relazioni pubbliche, convegni, mostre, pubblicità rappresentanza (art. 6, comma 8 L. 122/2010)	
Spesa 2009	3.596,00
Limite di spesa 2014 (max 20%)	719,00
Spesa effettuata nel 2014 ⁽¹⁾	719,00
Somma versata al Bilancio dello Stato	2.877,00

(1) al netto di spese per mostre e convegni che concretizzano l'espletamento delle attività istituzionali

Spese per sponsorizzazioni (art. 6, comma 9 L. 122/2010)	
Spesa 2009	Zero
Limite di spesa 2014	Zero
Somma versata al Bilancio dello Stato	Zero

Spese per missioni (art. 6, comma 12 L. 122/2010)	
Spesa 2009	13.194,00
Limite di spesa 2014 (max 50%)	6.597,00
Spesa effettuata nel 2014 ⁽²⁾	25.283,00
Somma versata al Bilancio dello Stato	6.597,00

(2) Al netto delle spese sostenute per missioni strettamente connesse ad accordi internazionali o indispensabili per la partecipazione a riunioni presso Enti ed Organismi internazionali.

Spese per attività di formazione (art. 6, comma 13 L. 122/2010)	
Spesa 2009	600,00
Limite di spesa 2014 (max 50%)	300,00
Spesa effettuata nel 2013	50,00
Somma versata al Bilancio dello Stato	300,00

AUTORITA' PORTUALE DI AUGUSTA

Spese per autovetture (art. 6, comma 14 L. 122/2010)	
Spesa 2009	3860,00
Somma versata al Bilancio dello stato entro il 31.10.2013 (20% Spesa 2009)	772,00
Spesa 2011 al netto di acquisti autovetture	8.910,00
Limite di spesa 2014 (max 50% 4 mesi; max 30% 8 mesi)	3.267,00
Spesa effettuata nel 2013	6.137,00

N.B. A fronte di una spesa indicata ed approvata in previsione per €. 9.800,0, necessaria per carburante e per manutenzioni per la conservazione dell'efficienza delle tre autovetture dell'Ente, di cui una adibita solo ed esclusivamente servizi di security ed esentata dal limite come previsto dall'art 6 comma 14 L. 122/2010, a consuntivo si è effettuata una spesa di €. 6.137,00.

Indennità, compensi, gettoni di presenza Organi Autorità Portuale (art. 6, comma 3 L. 122/2010)	
Riduzione 10% compenso Presidente	22.191,00
Riduzione 10% compenso revisori dei Conti	4.640,00
Riduzione 10% gettoni Comitato Portuale	3.000,00
Somma versata al Bilancio dello Stato	29.831,00

Indennità, compensi, gettoni di presenza Organi Autorità Portuale (art. 5, comma 14 L. 135/2012)	
Riduzione 5% compenso Presidente	11.095,00
Riduzione 5% compenso revisori dei Conti	2.320,00
Riduzione 5% gettoni Comitato Portuale	1.500,00
Somma versata al Bilancio dello Stato	14.915,00

Spese per consumi intermedi (art. 8, comma 3 D.L. convertito con L. 135/12)	
a) Spesa prevista nel 2012	1.497.065,00
b) Spesa sostenuta nel 2010	302.270,00
c) Somma versata al Bil. Stato entro il 30.06.13	45.339,00
d) Limite di spesa 2013 (a - c)	1.451.726,00
e) Spesa effettuata nel 2013	301.373,00

Spese per Mobili e Arredi (art. 1, comma 141 L. 228/2012)	
a) Spesa media sostenuta anni 2010 e 2011	67.095,00
b) Limite di spesa 2013 (max 20%)	13.419,00
c) Spesa effettuata nel 2013	38,00
Somma versata al Bilancio Stato (a - b)	53.676,00

AUTORITA' PORTUALE DI AUGUSTA

Spese per manutenzione immobili utilizzati (art. 2 co. 618-623 L. 244/2007, come modificato dall'art 8 L. 122/2010)			
Numero immobili	4	Valore Immobili	4.800.000,00
Limite di spesa 2%			96.000,00
Spesa effettuata 2013	per manutenzione ordinaria		17.244,00
	per manutenzione straordinaria		4.260,00
	in totale		21.504,00
Spesa effettuata nel 2007	per manutenzione ordinaria		0
	per manutenzione straordinaria		0
	in totale		0
Eventuale differenza versata al bilancio dello Stato entro il 30.06.2013			zero

Totale somme versate al bilancio dello Stato di cui alla Legge 244/2007	0
--	----------

Totale somme da versare al bilancio dello Stato art. 61 L. 133/2008 entro il 31.03.2013	12.695,00
--	------------------

Totale somme versate al bilancio dello Stato di cui alla Legge 135/12 entro il 30.06.2013, 15% dei consumi intermedi 2010	45.339,00
--	------------------

Totale somme versate al bilancio dello Stato di cui alla Legge 228/12 entro il 30.06.2013	53.676,00
--	------------------

Totale somme versate al bilancio dello Stato di cui alla Legge 122/10 entro il 31.10.2013	42.973,00
--	------------------

Totale somme versate al bilancio dello Stato di cui alla Legge 135/12 entro il 31.10.2013	14.915,00
--	------------------

Totale somme versate al bilancio dello Stato anno 2013	169.598,00
---	-------------------

Le riduzioni di spesa come sopra indicate sono state versate al Bilancio dello Stato, come da allegati mandati quietanzati, entro le scadenze previste, eccezion fatta per le ulteriori riduzioni di spesa del 5% sui consumi intermedi, versate alla data del 17.09.2014.

Sono state altresì versate le integrazioni dovute per gli anni 2012 e 2013 pari rispettivamente ad €. 5.964,00, necessaria a soddisfare l'intero versamento dovuto di €. 30.227,00 per annualità.

AUTORITA' PORTUALE DI AUGUSTA

Indice di tempestività dei pagamenti

Anno/V° pag.	N° pag.	Data Pag.	Data Sol.	GG	Tip. Co/Debit.	Importo	Importo
2014/20	BV00832955	14/01/2014	04/01/2014	10	MI	237,60	161,87
2014/51	BV00897486	20/01/2014	04/01/2014	16	MI	540,00	540,00
2014/52	BA01361444	20/01/2014	04/01/2014	16	MI	5,50	5,50
2014/32	BV00897494	21/01/2014	04/01/2014	17	MI	169,50	169,50
2014/288	1270	29/01/2014	08/12/2013	52	MI	769.600,00	769.600,00
2014/507	300008	18/02/2014	15/02/2014	3	MI	980,10	980,10
2014/803	5	10/08/2014	01/03/2014	9	MI	2.562,00	2.562,00
2014/654	BV00808783	14/03/2014	06/03/2014	4	MI	147,50	111,34
2014/655	BV00808558	17/03/2014	09/03/2014	4	MI	144,00	111,37
2014/656	BV00808191	17/03/2014	09/03/2014	4	MI	540,00	270,38
2014/657	BV00808672	17/03/2014	09/03/2014	4	MI	256,00	137,10
2014/658	BV00808442	17/03/2014	09/03/2014	4	MI	55,50	55,50
2014/659	BA00122566	17/03/2014	09/03/2014	4	MI	5,50	5,50
2014/660	2504740205	17/03/2014	10/03/2014	7	MI	14.757,79	14.757,79
2014/661	2504740206	17/03/2014	10/03/2014	7	MI	520,44	520,44
2014/730	77	24/03/2014	19/02/2014	33	MI	366,00	366,00
2014/518	53	24/03/2014	13/03/2014	11	MI	2.236,94	2.236,94
2014/97	4	24/03/2014	06/02/2014	46	MI	7.283,40	7.283,40
2014/637	181/V	24/03/2014	21/03/2014	3	MI	8.000,00	8.000,00
2014/541	500000003	27/03/2014	05/03/2014	22	MI	3.083,65	3.083,65
2014/574	21/2014	07/04/2014	27/03/2014	8	MI	568,52	568,52
2014/588	75	08/04/2014	26/03/2014	13	MI	309,00	309,00
2014/1368	2510340206	09/04/2014	07/04/2014	2	MI	12.245,14	12.245,14
2014/1469	2510340207	09/04/2014	10/04/2014	80	MI	439,79	439,79
2014/1366	187	16/04/2014	09/04/2014	7	MI	3.660,00	3.660,00
2014/2005	82/2014	18/04/2014	17/04/2014	1	MI	138.942,47	138.942,47
2014/1340	130000663	19/04/2014	30/01/2014	76	MI	28.340,00	28.340,00
2014/1002	29/2014	18/04/2014	17/04/2014	1	MI	138.942,47	138.942,47
2014/1564	BV00261650	14/05/2014	07/05/2014	6	MI	539,50	539,50
2014/1545	BV00259437	13/05/2014	07/05/2014	6	MI	230,00	230,00
2014/1534	BA00991552	13/05/2014	07/05/2014	6	MI	5,50	5,50
2014/1525	BV00261154	13/05/2014	07/05/2014	6	MI	60,00	60,00
2014/1437	56/2014	10/05/2014	29/04/2014	23	CT	654,10	327,08
		19/05/2014		23			327,08
2014/1599	7K01092576	23/05/2014	14/05/2014	9	MI	333,93	333,93
2014/1145	glt SA	26/05/2014	23/04/2014	33	MI	6.203,52	6.203,52
2014/1462	82	13/06/2014	23/05/2014	20	MI	536,80	536,80
2014/1469	V1/01710	24/06/2014	30/04/2014	55	MI	1.014,06	1.014,06
2014/1420	V1/01708	24/06/2014	30/04/2014	55	MI	2.140,86	2.140,86
2014/1477	GB0140214	24/06/2014	27/03/2014	89	MI	38.381,38	38.381,38
2014/154	146-14	26/06/2014	20/02/2014	126	CT	4.447,14	4.447,14
2014/2062	BV00407012	04/07/2014	03/07/2014	1	MI	249,00	249,00
2014/2093	BV00403386	04/07/2014	07/05/2014	58	MI	540,50	540,50
2014/1526	26/2014	07/07/2014	30/05/2014	48	MI	1.147,16	2.147,16
2014/1870	21/005200	07/07/2014	22/06/2014	15	MI	134,20	134,20
2014/2146	7K02155933	08/07/2014	03/07/2014	5	MI	341,08	341,08
2014/2147	BV00405081	08/07/2014	03/07/2014	5	MI	147,00	147,00
2014/2148	BV00403227	08/07/2014	03/07/2014	5	MI	151,50	151,50
2014/2149	BA00616448	08/07/2014	03/07/2014	5	MI	5,50	5,50
2014/2150	BV00404176	08/07/2014	03/07/2014	5	MI	56,00	56,00
2014/1831	138/14	11/07/2014	10/07/2014	1	MI	1.283,00	1.283,00
2014/2107	66	15/07/2014	29/05/2014	47	MI	100.829,92	100.829,92
2014/1830	445	16/07/2014	13/06/2014	27	MI	1.427,40	1.427,40
2014/1828	15/14	21/07/2014	29/06/2014	22	MI	127.134,11	127.134,11
2014/1349	4421839167	21/07/2014	27/07/2013	359	MI	96.046,27	96.046,27
2014/1350	24388895469	21/07/2014	29/11/2013	234	MI	38.844,34	38.844,34
2014/1004	83/2014	25/07/2014	17/04/2014	99	MI	23.314,20	46.677,00
2014/2293	67	29/07/2014	29/05/2014	57	MI	215.780,28	215.780,28
2014/2292	2014081502	31/07/2014	24/07/2014	7	MI	488,00	488,00
2014/2167	252	31/07/2014	23/07/2014	8	MI	469,70	469,70
2014/2145	237	06/08/2014	31/07/2014	6	MI	396,00	27,00
2014/2248	207/24	18/08/2014	30/07/2014	19	MI	860,10	860,10
2014/2054	4	18/08/2014	02/04/2014	138	MI	1.752,00	1.752,00
2014/2177	2134	25/08/2014	25/07/2014	31	MI	427,00	427,00
2014/2186	2559	26/08/2014	11/07/2014	46	MI	847,00	847,00
2014/2527	BA00827932	02/09/2014	02/07/2014	61	MI	5,50	5,50
2014/2224	1189/65	05/09/2014	31/08/2014	5	MI	36,00	36,00
2014/2330	334	05/09/2014	30/08/2014	6	MI	227,33	227,33
2014/1728	265	05/09/2014	05/07/2014	62	MI	172,00	172,00
2014/2556	7K03272922	17/09/2014	13/09/2014	4	MI	410,26	410,26
2014/2575	a117	24/09/2014	19/07/2014	67	MI	7.640,00	7.640,00
2014/2305	34/2014	30/09/2014	10/09/2014	14	MI	13.085,34	13.085,34
2014/2333	2508	24/09/2014	28/08/2014	27	MI	485,96	485,96
2014/2848	053/2014	02/10/2014	01/10/2014	7	MI	2.890,40	2.890,40
2014/8079	96	19/11/2014	25/10/2014	25	MI	109,80	109,80
2014/3059	69	03/12/2014	03/11/2014	13	MI	7.125,00	7.125,00
2014/3210	34774	03/12/2014	30/11/2014	3	MI	273,18	273,18
2014/3241	1237	09/12/2014	28/11/2014	11	MI	7.620,85	7.620,85
2014/3207	6970	11/12/2014	30/11/2014	11	MI	1.028,78	1.028,78
2014/3095	7C 2014	15/12/2014	29/11/2014	17	MI	27.951,00	410,31
		15/12/2014		17			27.527,69
2014/3060	299	16/12/2014	26/11/2014	20	MI	3.400,00	3.400,00
2014/3295	126	23/12/2014	17/12/2014	6	MI	1.666,00	1.666,00
2014/3119	1174	30/12/2014	26/11/2014	34	MI	168,85	168,85
2014/1596	210	30/12/2014	28/05/2014	216	MI	5.882,18	

1.885.249,20 1.850.016,96

Indice di tempestività dei pagamenti

03,00%

Numeratore

116.531.207,88

Denominatore

1.899.016,96

Numero Totale Fatture pagate in un determinato intervallo			
≤ 30 Giorni	30-60	60-90	oltre 90 Giorni
60	14	5	6

AUTORITA' PORTUALE DI AUGUSTA

La superiore tabella rappresenta il calcolo per l'indicatore di tempestività dei pagamenti. Il DPCM 22 settembre 2014, artt. 9 e 10, specifica come calcolare l'indicatore di tempestività dei pagamenti definito in termini di ritardo medio di pagamento ponderato in base all'importo delle fatture, per cui il calcolo dello stesso va eseguito inserendo:

- al numeratore, la somma dell'importo di ciascuna fattura pagata nel periodo di riferimento moltiplicato per i giorni effettivi intercorrenti tra la data di scadenza della fattura stessa e la data di pagamento ai fornitori;
- al denominatore, la somma degli importi di tutte le fatture pagate nel periodo di riferimento.

Il risultato di tale operazione indicherà il ritardo medio dei pagamenti rispetto alla scadenza delle relative fatture (espresso in giorni).

L'indice sarà un numero negativo in caso di pagamenti avvenuti mediamente in anticipo rispetto alla data di scadenza delle fatture e positivo in caso contrario. Ovviamente, essendo una media ponderata, nella determinazione dell'indicatore di tempestività dei pagamenti hanno maggior peso le fatture di importo più elevato.

Come si evince dal calcolo, eseguito secondo le disposizioni della Circolare MEF n. 3 del 14.01.2015, l'indicatore di tempestività dei pagamenti dell'Ente, per l'anno 2014, è pari a 62,684.

Augusta, 15.05.2015



Il Responsabile Ufficio Amministrazione
Dr. Pierluigi Incastrone



Il Commissario Straordinario
Avv. Alberto Cozzo

19/05/2015 Pag. 1

COSTI PER NATURA - ANNO 2014 CONSUNTIVO



Autorità Portuale di Augusta

CENTRO DI RESPONSABILITÀ (C)		
COSTI PER NATURA - ANNO 2014 CONSUNTIVO		
	QUANTITÀ (IMPORTI)	PERCENTUALE
	Importi in euro	% sul totale Amministrazione
COSTO DEGLI ORGANI		
Spese per gli organi istituzionali dell'Autorità Portuale	206.222	14,88
COSTO DEL PERSONALE		
Oneri per il personale in attività di servizio	982.822	70,93
Oneri per il personale in quiescenze		
COSTO DI GESTIONE		
Spese per l'acquisto di beni di consumo e servizi	117.930	8,51
COSTI STRAORDINARI E SPECIALI		
Trasferimenti passivi		
Oneri finanziari		
Oneri tributari		
Poste correttive e compensative delle spese correnti		
Spese non classificabili in altre voci		
AMMORTAMENTI	78.737	5,68
TOTALE COSTI DEL CENTRO DI RESPONSABILITÀ (C)	1.355.711	100



Autorità Portuale di Augusta

AUTORITÀ PORTUALE DI AUGUSTA - 1995 - Bilancio Consuntivo												
COSTI PER NATURA												
MISSIONI ISTITUZIONALI	Indirizzo politico	Amministrazione	Progettazione e realizzazione delle opere portuali	Funzioni di amministrazione attiva	Progettazione e realizzazione delle opere portuali	Supporto alle attività istituzionali degli enti	Security	Controllo amministrativo	Totale	%		
INDIRIZZO POLITICO	162.286	88,99	8.547	4,69	7.798	4,28			3.739	2,05	182.350	13,16
PIANIFICAZIONE E PROGRAMMAZIONE			102.409	98,41	31.243	29,87			16.041	10,72	149.684	10,80
PROMOZIONE			26.282	78,19	3.625	16,74			1.704	5,07	33.612	2,43
FUNZIONI DI AMMINISTRAZIONE ATTIVA			382.171	90,09	20.384	5,12			19.234	4,78	401.959	29,61
PROGETTAZIONE E REALIZZAZIONE DELLE OPERE PORTUALI			82.450	81,50	11.134	11,01			7.509	7,43	101.094	7,30
SUPPORTO ALLE ATTIVITA' ISTITUZIONALI DEGLI ENTI			301.657	86,74	25.539	7,34			25.591	5,92	347.786	25,10
SECURITY	43.935,55		15.051	85,29	7.322	8,79			4.071	5,92	98.796	7,13
CONTROLLO AMMINISTRATIVO		62,44		21,38		10,40				5,78	78.460	5,80
TOTALE COSTI PER NATURA	206.221,55	133,00	509.512	94,83	111.096	10,0	0,00	79.227	1.000,00	1.000,00	1.000.111	100,00



COLLEGIO DEI REVISORI DEI CONTI AUTORITY PORTUALE DI AUGUSTA

**RELAZIONE DEL COLLEGIO DEI REVISORI DEI CONTI DELL'AUTORITA'
PORTUALE DI AUGUSTA AL BILANCIO CONSUNTIVO PER L'ANNO 2014
(ALLEGATA AL VERBALE N. 96 DEL 03 - 04 GIUGNO 2015)**

Il Collegio dei Revisori ha proceduto all'esame del conto consuntivo 2014 dell'Autorità portuale di Augusta, redatto sulla base di quanto dispone il Regolamento di Amministrazione e Contabilità (artt. 36 e seguenti) e che, operando la distinzione tra il bilancio politico (consuntivo finanziario decisionale) e il bilancio amministrativo per la gestione (consuntivo finanziario gestionale), consente di effettuare a consuntivo le analisi sul grado di realizzazione degli obiettivi inizialmente formulati.

Il conto consuntivo è composto dai seguenti documenti:

- a) il conto di bilancio, che si articola nel rendiconto finanziario decisionale e nel rendiconto finanziario gestionale;
 - b) il conto economico;
 - c) lo stato patrimoniale;
 - d) la nota integrativa.
- e, in allegato, contiene:
- a) la situazione amministrativa;
 - b) la relazione sulla gestione;
 - c) la relazione del Collegio dei Revisori dei Conti.

Dall'esame dei suddetti documenti sono state rilevate le risultanze di seguito indicate.

Rendiconto Finanziario Decisionale

TITOLO I - Entrate Correnti - UPB 1.2 - entrate diverse (euro)

<i>Categoria</i>	<i>Descrizione</i>	<i>2014</i>	<i>2013</i>
1.2.1	Entrate tributarie	17.469.431	16.962.313
1.2.3	Redditi e proventi patrimoniali	3.543.456	4.029.874
1.2.4	Poste correttive e compensative di spese correnti	49.9035	2.942
1.2.5	Entrate non classificabili in altre voci	25.860	34.986
	TOTALE TITOLO I	21.087.781	21.030.114

TITOLO II - entrate in Conto Capitale - UPB 2.2 - trasferimenti in Conto Capitale

<i>Categoria</i>	<i>Descrizione</i>	<i>2014</i>	<i>2013</i>
2.2.1	Trasferimenti dello Stato	78.470.630	0
2.2.2	Trasferimenti della Regione Siciliana	0	0
	TOTALE TITOLO II	78.470.830	0

TITOLO III - partite di giro - UPB 3.1 - entrate aventi natura di partite di giro

<i>Categoria</i>	<i>Descrizione</i>	<i>2014</i>	<i>2013</i>
3.1.1	Entrate aventi natura di partite di giro	433.101	672.547
	TOTALE TITOLO III	433.101	672.547



COLLEGIO DEI REVISORI DEI CONTI AUTORITY PORTUALE DI AUGUSTA

Riepilogo Entrate per categorie

- Entrate tributarie	€ 17.469.431
- Redditi e proventi patrimoniali	€ 3.543.456
- Poste correttive e compensative di spese correnti	€ 49.035
- Entrate non classificabili in altre voci	€ 25.860
- Trasferimenti dello Stato	€ 78.470.630
- Trasferimenti della Regione Siciliana	€ 0
- Entrate per partite di giro	€ 433.101

Totale generale delle entrate	€ 99.991.513
--------------------------------------	---------------------

UPB 1 - Titolo I - Uscite Correnti

1.1 Funzionamento

Categoria	Descrizione	2014	2013
1.1.1	Uscite per gli organi dell'Ente	206.222	262.006
1.1.2	Oneri per il personale in attività di servizio	1.228.657	1.506.467
1.1.3	Uscite per l'acquisto di beni di consumo e di servizio	145.934	232.713

1.2 Interventi diversi

Categoria	Descrizione	2014	2013
1.2.1	Uscite per prestazioni istituzionali	1.196.053	557.144
1.2.2	Trasferimenti passivi	236.285	210.775
1.2.3	Oneri finanziari	0	0
1.2.4	Oneri tributari	1.642	979
1.2.5	Poste correttive e compensative di entrate correnti	100	0
1.2.6	Uscite non classificabili in altre voci	1.988	0

1.4 Trattamenti di quiescenza

1.4.2	Accantonamento al TFR	0	0
1.5	Accantonamento a fondi rischi e oneri	0	0
	TOTALE TITOLO I	3.016.882	2.768.892

UPB 2 - Titolo II - Spese in conto capitale

2.1 Investimenti

Categoria	Descrizione	2014	2013
2.1.1	Acquisizione beni di uso durevole	89.702.683	20.124.068
2.1.2	Acquisizione di immobilizzazioni tecniche	105.825	5.128.744
2.1.5	Indennità di anzianità e similari dovute al personale cessato	0	0
	TOTALE TITOLO II	89.863.880	25.252.812



COLLEGIO DEI REVISORI DEI CONTI AUTORITY PORTUALE DI AUGUSTA

UPB 3 - Titolo III - partite di giro

3.1 uscite aventi natura di partite di giro

Categoria	Descrizione	2014	2013
3.1.1	Uscite aventi natura di partite di giro	433.101	672.547
	TOTALE TITOLO III	433.101	672.547

Riepilogo Spese

- Uscite correnti	€ 3.016.882
- Uscite in conto capitale	€ 89.863.389
- Uscite per partite di giro	€ 433.101

Totale generale Uscite

€ 93.313.372

RENDICONTO FINANZIARIO

Accertamenti	2014	2013
Entrate derivanti da trasferimenti correnti	€ 17.469.431	€ 16.962.313
Altre Entrate	€ 3.618.351	€ 4.067.801
Entrate derivanti da trasferimenti in conto capitale	€ 78.470.630	€ 0
Entrate per partite di giro	€ 433.101	€ 672.547
Totale	€ 99.991.513	€ 21.702.661
Impegni		
Spese correnti	€ 3.016.882	€ 2.768.892
Spese in conto capitale	€ 89.863.389	€ 25.252.812
Spese per partite di giro	€ 433.101	€ 672.547
Totale	€ 93.313.372	€ 28.694.251
Avanzo/Disavanzo Finanziario di competenza	€ 6.678.141	€ 6.991.590

Dall'esame dei valori sopra indicati, per il cui dettaglio si rinvia alle apposite tabelle del consuntivo, si desume un avanzo finanziario di competenza per l'anno 2014 pari a € 6.678.141.

SITUAZIONE AMMINISTRATIVA 2014

Consistenza della cassa ad inizio esercizio	€ 125.910.450
Riscossioni	
In C/competenza	€ 32.876.215
In C/residui	€ 3.559.860
	€ 36.436.075
Pagamenti	
In C/competenza	€ 9.081.493
In C/residui	€ 3.760.301
	€ 12.841.794
Consistenza della cassa a fine esercizio	€ 149.504.731
Residui attivi	
esercizi precedenti	€ 34.488.151
dell'esercizio	€ 67.115.298
	€ 101.603.449
Residui passivi	
esercizi precedenti	€ 47.470.767
dell'esercizio	€ 84.231.879
	€ 131.702.646
Avanzo di amministrazione a fine esercizio	€ 119.405.534

**COLLEGIO DEI REVISORI DEI CONTI AUTORITY PORTUALE DI AUGUSTA**

L'avanzo di amministrazione sopra indicato risulta vincolato per € 68.205.799, con le specifiche destinazioni di "accantonamento a Fondo TFR" per € 542.054, "realizzazione di opere di grande infrastrutturazione" finanziate dallo stato per € 49.885.187, realizzazione di opere di cui alla "Scheda Grande Progetto" PON Reti e Mobilità 2007-2013 per € 4.698.508 ed al programma di manutenzioni ordinarie e straordinarie di strutture ed attrezzature esistenti nel porto commerciale per € 13.080.050, così come illustrato nella "Nota integrativa".

La situazione dei residui attivi evidenzia un totale complessivo pari ad € 101.603.449, di cui € 34.488.151 afferenti ad esercizi precedenti.

La situazione dei residui passivi evidenzia un totale complessivo pari ad € 131.702.646, di cui € 47.470.767 afferenti ad esercizi precedenti.

Un'analisi accurata sui residui attivi e passivi è desumibile dalle specifiche relazioni di questo Collegio redatte ai sensi dell'art. 43 del R.A.C. dell'Ente, allegate al presente bilancio, e dalla Relazione sulla gestione.

Dall'analisi dello stato Patrimoniale e del Conto economico 2014 emerge un risultato economico positivo pari a € 40.650.102; tale risultato è fortemente influenzato dalle componenti straordinarie rilevate in contabilità a titolo di proventi straordinari, strettamente connessi all'operazione di storno della quota parte del fondo rischi ed oneri futuri in ragione dell'impegno di spesa assunto per l'ultima delle tre opere della "Scheda Grande Progetto. Si veda nota integrativa alla voce "FONDI PER RISCHI ED ONERI FUTURI".

Dal prospetto riepilogativo che classifica i "costi per natura", si riscontra che i costi relativi al funzionamento dell'Ente sono imputati, come da Regolamento di Amministrazione e Contabilità, ad un solo centro di responsabilità, "Segretario Generale".

Relativamente agli adempimenti previsti con nota Ministero Infrastrutture e Trasporti del 10 marzo 2015 n. 2535, sulla formazione dei rendiconti generali dell'esercizio 2014, questo Collegio prende atto della corretta predisposizione dei prospetti previsti e relativi a "spese per consulenze", "spese per relazioni pubbliche, convegni...", "spese per sponsorizzazioni", "spese per missioni", "spese per attività di formazione", "spese per autovetture", "spese per Organi dell'Autorità Portuale, "spese per consumi intermedi", "spese per mobili e arredi" e "spese per manutenzione degli immobili utilizzati" riportati nella "relazione sulla gestione".

Relativamente al prospetto inerente le "spese per autovetture", si evidenzia che la spesa in questione (€ 6.137,00) sfiora i limiti previsti dalla legge. Si precisa, che la stessa, comunque, non supera l'importo approvato nel bilancio di previsione 2014 ed è comunque riferita alle tre autovetture di proprietà dell'Ente di cui una utilizzata per effettuare servizi connessi alla security. Giova a tal proposito ricordare l'articolo 1, comma 11 della Legge n. 266/2005 (finanziaria 2006) che così recita: "Per l'acquisto, la manutenzione, il noleggio e l'esercizio di autovetture, le pubbliche amministrazioni di cui all'articolo 1, comma 2, del decreto legislativo 30 marzo 2001, n. 165, e successive modificazioni, con esclusione di quelle operanti per l'ordine e la sicurezza pubblica, a decorrere dall'anno 2006 non possono effettuare spese di ammontare superiore al 50 per cento della spesa sostenuta nell'anno 2004". Detto principio viene ribadito dall'articolo 6, comma 14, della Legge n. 122/2010 (finanziaria 2011).

Relativamente al prospetto "spese per missioni" si evidenzia che le stesse sono state indicate per l'importo (€ 6.597) consentito in sede di previsione 2014, al riguardo si specifica che l'Ente, nel corso del 2014 ha disposto variazioni di bilancio nell'ambito della stessa U.P.B. per complessivi € 40.000 effettuando una spesa a consuntivo di € 25.283. Al riguardo si precisa che tali somme sono state utilizzate nei termini e con le modalità disposte dall'art 6 comma 12 della legge n. 122 del 30 luglio 2010 per il quale, oltre le missioni strettamente connesse ad accordi internazionali o



COLLEGIO DEI REVISORI DEI CONTI AUTORITA' PORTUALE DI AUGUSTA
indispensabili per la partecipazione a riunioni presso Enti ed Organismi internazionali, è ammessa la seguente esclusione: "Il limite di spesa stabilito dal presente comma può essere superato in casi eccezionali, previa adozione di un motivato provvedimento adottato dall'organo di vertice dell'amministrazione, da comunicare preventivamente agli organi di controllo ed agli organi di revisione dell'Ente".

Si dà atto che sono state versate nel corso del 2014, le somme relative a tutte le riduzioni di spesa in adempimento alle vigenti leggi di finanza pubblica, oltre a due integrazioni per € 5.964,00, per l'annualità 2013 e 2012. (Si veda specifico punto della relazione sulla gestione).

Esposto quanto sopra, il Collegio dei Revisori esprime parere favorevole all'approvazione del bilancio consuntivo per l'anno 2014.

Augusta, 04 Giugno 2015

IL COLLEGIO dei REVISORI

Dott.ssa Santa STRANO

Dott. Rosario GINEX

Dott. Nunzio GARRO

**Autorità Portuale di Augusta**

Ente di diritto pubblico L. 84/94 - Cod. Fis. 90010170893

MANDATO DI PAGAMENTO Nr. 334**ESERCIZIO FINANZIARIO 2014****Gestione Competenze**

TITOLO: U1 CATEGORIA: U1.2.2 CAPITOLO: U122/30 ARTICOLO: 05 NUM ORD: 2

la Banca Agricola Popolare di Ragusa

PAGHERA'

A: Tesoreria Provinciale dello Stato

la somma di Euro 5.964,00

Euro (in lettere): Cinquemilanovecentosessantaquattro**

Per: Versamento integrativo riduzioni di spesa annualità 2012 ai sensi della legge 135/2012- Capitolo 3412 - Capo X del bilancio dello Stato

Documenti Giustificativi: Delibera commissariale n. 42/2014 del 16/05/2014

da estinguersi mediante: accredito presso le seguenti coordinate IBAN: IT 770 01000 03245 517 0 10 3412 00
con quietanza di:

Augusta 19/05/2014

IL RESPONSABILE DELL' UFF. RAGIONERIA
Dr. Pierluigi INCASTRONEIL COMMISSARIO
Dott. Enrico Maria PUJIA 71

**Autorità Portuale di Augusta**

Ente di diritto pubblico L. 84/94 - Cod. Fis. 90010170893

MANDATO DI PAGAMENTO Nr. 335**ESERCIZIO FINANZIARIO 2014****Gestione Competenze**

TITOLO: U1 CATEGORIA: U1.2.2 CAPITOLO: U122/30 ARTICOLO: 05 NUM ORD: 3

1a Banca Agricola Popolare di Ragusa**PAGHERA'**

A: Tesoreria Provinciale dello Stato

la somma di Euro **5.964,00**

Euro (in lettere): Cinquemilanovecentosessantaquattro**

Per: Versamento Integrativo riduzioni di spesa annualità 2013 ai sensi della legge 135/2012- Capitolo 3412 - Capo X del bilancio dello Stato

Documenti Giustificativi: Delibera commissariale n. 42/2014 del 16/05/2014

da estinguersi mediante: accredito presso le seguenti coordinate IBAN: IT 77U 01000 03245 517 0 10 3412 00.
con quietanza di:Banca Agricola Popolare di Ragusa
Succursale di Augusta

Augusta 19/05/2014

IL RESPONSABILE DELL' UFF. RAGIONERIA
Dr. Pierluigi INCASTRONEIL COMMISSARIO
Dott. Enrico Maria PUJIA ^{TG}

**Autorità Portuale di Augusta**

Ente di diritto pubblico L. 84/94 - Cod. Fis. 90010170893

MANDATO DI PAGAMENTO Nr. 430**ESERCIZIO FINANZIARIO 2014****Gestione Competenze**

TITOLO: U1 CATEGORIA: U1.2.2 CAPITOLO: U122/30 ARTICOLO: 05 NUM ORD: 5

la Banca Agricola Popolare di Ragusa

PAGHERA'

A: Tesoreria Provinciale dello Stato

la somma di Euro 53.676,00

Euro (in lettere): Cinquantatremilaseicentosettantasei**

Per: Versamento anno 2014 ex legge 228/2012 su cap. 3502 capo X del bilancio dello stato

Documenti Giustificativi: Delibera commissariale n. 59/2014 del 25.6.14

da estinguersi mediante: accredito presso le seguenti coordinate IBAN: IT 778-01000-03245-517-0-10-3412-00 con quietanza di:

Augusta 30/06/2014

IL RESPONSABILE DELL' UFF. RAGIONERIA
Dr. Pierluigi INCASTRONEBanca A. P. di Ragusa
Succurs. di Augusta

IL COMMISSARIO

Dott. Enrico Maria PUJIA *TP*
Ufficio Ragioneria
Banca Agricola Popolare di Ragusa

**Autorità Portuale di Augusta**

Ente di diritto pubblico L. 84/94 - Cod. Fis. 90010170893

MANDATO DI PAGAMENTO Nr. 429**ESERCIZIO FINANZIARIO 2014****Gestione Competenze**

TITOLO: U1 CATEGORIA: U1.2.2 CAPITOLO: U122/30 ARTICOLO: 05 NUM ORD: 4

la Banca Agricola Popolare di Ragusa**PAGHERA'**

A: Tesoreria Provinciale dello Stato

la somma di Euro 30.226,00

Euro (in lettere): Trentamiladuecentoventisei**

Per: Versamento anno 2014 ex legge 135/2012 su cap. 3412 capo X del bilancio dello stato

Documenti Giustificativi: Delibera commissariale n. 59/2014 del 25.06.2014

da estinguersi mediante: accredito presso le seguenti coordinate IBAN: IT 77U 01000 03245 517 0 10 3412 00 con quietanza di:

Augusta 30/06/2014

IL RESPONSABILE DELL' UFF. RAGIONERIA
Dr. Pierluigi INCASTRONEBanco di Ragusa
AugustaIL COMMISSARIO
Dott. Enrico Maria PUJIA *EM*Il Direttore Coordinatore
Giacinto M. M. M. M.

**Autorità Portuale di Augusta**

Ente di diritto pubblico L. 84/94 - Cod. Fis. 90010170893

MANDATO DI PAGAMENTO Nr. 627**ESERCIZIO FINANZIARIO 2014****Gestione Competenze**

TITOLO: U1 CATEGORIA: U1.2.2 CAPITOLO: U122/30 ARTICOLO: 05 NUM ORD: 6

la Banca Agricola Popolare di Ragusa

PAGHERA'

A: Tesoreria Provinciale dello Stato

la somma di Euro 15.113,00

Euro (in lettere): Quindicimilacentotredici**

Per: Veramento anno 2014 ex legge 89/2014 su CAP. 3412 del CAPO X del Bilancio dello Stato quale riduzione dei consumi intermedi nella misura del 5%

Documenti Giustificativi: delibera commissariale n. 70/14 del 16.9.2014

da estinguersi mediante: accredito presso le seguenti coordinate IBAN: IT 77U 01000 03245 517 0 10 3412 00 con quietanza di:

Augusta 17/09/2014

IL RESPONSABILE DELL'UFF. RAGIONERIA
Dr. Pierluigi INCASTRONE

IL COMMISSARIO
Dott. Enrico Maria PUJIA

**Autorità Portuale di Augusta**

Ente di diritto pubblico L. 84/94 - Cod. Fis. 90010170893

MANDATO DI PAGAMENTO Nr. 676**ESERCIZIO FINANZIARIO 2014****Gestione Competenze**

TITOLO: U1 CATEGORIA: U1.2.2 CAPITOLO: U122/30 ARTICOLO: 05 NUM ORD: 7

la Banca Agricola Popolare di Ragusa

PAGHERA'

A: Tesoreria Provinciale dello Stato

la somma di Euro 53.676,00

Euro (in lettere): Cinquantatremilaseicentosestantasei**

Per: Versamento riduzioni di spesa applicate al bilancio di previsione 2014 ai sensi dell'art. 6 legge 122/10 di conversione del d.l. 78/2010 - Capo X - capitolo 3334 del Bilancio dello Stato

Documenti Giustificativi: delibera commissariale n. 72/2014 del 06.10.2014

da estinguersi mediante: accredito presso le seguenti coordinate IBAN: IT 18 C 01000 03245 517 0 10 3334 00 con quietanza di:

Augusta 08/10/2014

IL RESPONSABILE DELL'UFF. RAGIONERIA
Dr. Pierluigi INCASTRONEIL COMMISSARIO
Dott. Enrico Maria PUJIA TA
Dott. Enrico Maria Pujia TA

**Autorità Portuale di Augusta**

Ente di diritto pubblico L. 84/94 - Cod. Fis. 90010170893

MANDATO DI PAGAMENTO Nr. 677**ESERCIZIO FINANZIARIO 2014****Gestione Competenze**

TITOLO: U1 CATEGORIA: U1.2.2 CAPITOLO: U122/30 ARTICOLO: 05 NUM ORD: 8

la Banca Agricola Popolare di Ragusa**PAGHERA'**

A: Tesoreria Provinciale dello Stato

la somma di Euro 4.212,00

Euro (in lettere): Quattromiladuecentododici**

Per: Versamento riduzioni di spesa applicate al bilancio di previsione 2014 ai sensi dell'art. 6 legge 122/10 di conversione del d.l. 78/2010 - Capo X - capitolo 3334 del Bilancio delle Stato

Documenti Giustificativi: delibera commissariale n. 72/2014 del 06.10.2014

da estinguersi mediante: accredito presso le seguenti coordinate IBAN: IT 18 C 01000 03245 517 0 10 3334 00 con quietanza di:

Banca Agricola Popolare di Ragusa
Sede: Augusta

Augusta 08/10/2014

IL RESPONSABILE DELL'UFF. RAGIONERIA
Dr. Pierluigi INCASTRONEIL COMMISSARIO
Dott. Enrico Maria PUJIA TA



DELIBERA N. 06/2015 del 19.06.2015

OGGETTO: Approvazione Bilancio consuntivo esercizio 2014

Seduta del: 19.06.2015

IL COMITATO PORTUALE

- VISTA** la legge 28.01.1994 n. 84 relativa al riordino della legislazione in materia portuale, e successive modifiche;
- VISTO** il Titolo II, Capo VI, artt. 36 e seguenti del Regolamento di Amministrazione e Contabilità, adottato con delibera del Comitato Portuale n° 10/2007 del 03/08/2007 ed approvato dal Ministero dei Trasporti con nota prot. n. M_TRA/DINFR/12637 del 06/12/2007;
- VISTI** gli atti che accompagnano il conto consuntivo E.F. 2014, quali parti integranti dello stesso, ed accertata la corrispondenza con quanto richiesto dal suddetto Regolamento di Amministrazione e Contabilità;
- PRESA** visione della relazione del Collegio dei Revisori dei Conti dell'Ente;

ALL'UNANIMITA'/maggioranza

DELIBERA

- 1) di approvare il Bilancio Consuntivo per l'esercizio finanziario 2014 nelle seguenti risultanze arrotondate all'unità:

RENDICONTO FINANZIARIO 2014 (competenza)

Accertamenti	
Entrate correnti	Euro 17.469.431
Altre Entrate	Euro 3.618.351
Entrate derivanti da trasferimenti in conto capitale	Euro 78.470.630
Entrate per partite di giro	Euro 433.101
Totale	Euro 99.991.513

Impegni	
Spese correnti	Euro 3.016.882
Spese in conto capitale	Euro 89.863.389
Spese per partite di giro	Euro 433.101
Totale	Euro 93.313.372
Avanzo Finanziario di competenza	Euro 6.678.141
Totale a pareggio	Euro 99.991.513

Dalla somma algebrica dei valori indicati per i titoli di parte corrente di entrata e di spesa si perviene ad un avanzo finanziario di competenza pari ad €. 6.678.141, così come sotto dettagliato:

Rendiconto Finanziario Decisionale

Titolo I – Entrate Correnti – UPB 1.2 – entrate diverse (euro)

Categoria	Descrizione	2014	2013
1.2.1	Entrate tributarie	17.469.431	16.962.313
1.2.3	Redditi e proventi patrimoniali	3.543.456	4.029.874
1.2.4	Poste correttive e compensative di spese correnti	49.9035	2.942
1.2.5	Entrate non classificabili in altre voci	25.860	34.986
TOTALE TITOLO I		21.087.781	21.030.114

Titolo II – entrate in Conto Capitale – UPB 2.2 – trasferimenti in Conto Capitale

Categoria	Descrizione	2014	2013
2.2.1	Trasferimenti dello Stato	78.470.630	0
2.2.2	Trasferimenti della Regione Siciliana	0	0
TOTALE TITOLO II		78.470.830	0

Titolo III - partite di giro - UPB 3.1 – entrate aventi natura di partite di giro

Categoria	Descrizione	2013	2013
3.1.1	Entrate aventi natura di partite di giro	433.101	672.547
TOTALE TITOLO III		433.101	672.547

Riepilogo Entrate per categorie

- Entrate tributarie	€ 17.469.431
- Redditi e proventi patrimoniali	€ 3.543.456
- Poste correttive e compensative di spese correnti	€ 49.035
- Entrate non classificabili in altre voci	€ 25.860
- Trasferimenti dello Stato	€ 78.470.630
- Trasferimenti della Regione Siciliana	€ 0
- Entrate per partite di giro	€ 433.101
Totale generale delle entrate	€ 99.991.513

UPB 1 - Titolo I - Uscite Correnti**1.1 Funzionamento**

<i>Categoria</i>	<i>Descrizione</i>	<i>2014</i>	<i>2013</i>
1.1.1	Uscite per gli organi dell'Ente	206.222	262.006
1.1.2	Oneri per il personale in attività di servizio	1.228.657	1.506.467
1.1.3	Uscite per l'acquisto di beni di consumo e di servizio	145.934	232.713

1.2 Interventi diversi

<i>Categoria</i>	<i>Descrizione</i>	<i>2014</i>	<i>2013</i>
1.2.1	Uscite per prestazioni istituzionali	1.196.053	557.144
1.2.2	Trasferimenti passivi	236.285	210.775
1.2.3	Oneri finanziari	0	0
1.2.4	Oneri tributari	1.642	979
1.2.5	Poste correttive e compensative di entrate correnti	100	0
1.2.6	Uscite non classificabili in altre voci	1.988	0

1.4 Trattamenti di quiescenza

1.4.2	Accantonamento al TFR	0	0
1.5	Accantonamento a fondi rischi e oneri	0	0
	TOTALE TITOLO I	3.016.882	2.768.892

UPB 2 - Titolo II - Spese in conto capitale**2.1 Investimenti**

<i>Categoria</i>	<i>Descrizione</i>	<i>2014</i>	<i>2013</i>
2.1.1	Acquisizione beni di uso durevole	89.702.683	20.124.068
2.1.2	Acquisizione di immobilizzazioni tecniche	105.825	5.128.744
2.1.5	Indennità di anzianità e similari dovute al personale cessato	0	0
	TOTALE TITOLO II	89.863.880	25.252.812

UPB 3 - Titolo III - partite di giro**3.1 uscite aventi natura di partite di giro**

<i>Categoria</i>	<i>Descrizione</i>	<i>2014</i>	<i>2013</i>
3.1.1	Uscite aventi natura di partite di giro	433.101	672.547
	TOTALE TITOLO III	433.101	672.547

Riepilogo Spese

- Uscite correnti	€ 3.016.882
- Uscite in conto capitale	€ 89.863.389
- Uscite per partite di giro	€ 433.101
Totale generale Uscite	€ 93.313.372

SITUAZIONE AMMINISTRATIVA 2014

Consistenza della cassa ad inizio esercizio		€ 125.910.450
Riscossioni		
In C/competenza	€ 32.876.215	
In C/residui	<u>€ 3.559.860</u>	€ 36.436.075
Pagamenti		
In C/competenza	€ 9.081.493	
In C/residui	<u>€ 3.760.301</u>	€ 12.841.794
Consistenza della cassa a fine esercizio		€ 149.504.731
Residui attivi		
esercizi precedenti	€ 34.488.151	
dell'esercizio	<u>€ 67.115.298</u>	€ 101.603.449
Residui passivi		
esercizi precedenti	€ 47.470.767	
dell'esercizio	<u>€ 84.231.879</u>	€ 131.702.646
Avanzo di amministrazione a fine esercizio		€ 119.405.534

- 2) di approvare l'inserimento, quali allegati al presente bilancio, degli elenchi dei residui attivi e passivi al termine dell'esercizio finanziario 2014, così come approvati nella delibera del Comitato Portuale n. 04/15 a norma dell'art. 43 del Regolamento di Amministrazione e Contabilità, nelle seguenti cifre complessive:

Residui attivi	Euro 101.603.449,05
Residui passivi	Euro 131.702.645,95

- 3) di accertare in Euro **149.504.731** la consistenza della cassa al 31.12.2014 ed in Euro **119.405.534** l'avanzo di amministrazione alla fine dell'esercizio 2014, di cui Euro **68.205.799** vincolati;
- 4) di approvare lo Stato Patrimoniale ed il Conto Economico 2014 con un utile economico di Euro **40.650.102**;
- 5) di approvare tutti gli atti allegati al presente rendiconto generale consuntivo dell'anno 2014;
- 6) di inviare la presente delibera, per la prescritta approvazione, al Ministero delle Infrastrutture e Trasporti unitamente alla relazione del Collegio dei Revisori dei Conti, ai sensi del comma 2, lettera a) dell'articolo 12 della Legge 28/01/1994 n. 84, e di inviare copia anche al Ministero dell'Economia e delle Finanze, nonché alla Corte dei Conti.

Il Commissario
Avv. Alberto COZZO


Esito della votazione:

Presenti	n.	15
Votanti	n.	15
Voti favorevoli	n.	14
Voti contrari	n.	0
Astenuti	n.	1

PAGINA BIANCA



170150017100