

# SENATO DELLA REPUBBLICA

————— XVII LEGISLATURA —————

**Doc. XV**  
**n. 448**

## **RELAZIONE DELLA CORTE DEI CONTI**

### **AL PARLAMENTO**

**sulla gestione finanziaria degli Enti sottoposti a controllo  
in applicazione della legge 21 marzo 1958, n. 259**

**AGENZIA NAZIONALE PER L'ATTRAZIONE DEGLI INVESTIMENTI  
E LO SVILUPPO D'IMPRESA INVITALIA Spa**

**(Esercizio 2014)**

—————  
**Comunicata alla Presidenza il 3 novembre 2016**  
—————

PAGINA BIANCA

## INDICE

---

Determinazione della Corte dei conti n. 102/2016 del 18 ottobre 2016 .....	<i>Pag.</i>	3
Relazione sul risultato del controllo eseguito sulla gestione finanziaria dell'Agenzia nazionale per l'at- trazione degli investimenti e lo sviluppo d'impresa S.p.A. (Invitalia) per l'esercizio 2014 .....	»	7

### *DOCUMENTI ALLEGATI*

#### *Esercizio 2014:*

Relazione del CdA .....	»	73
Bilancio consuntivo .....	»	163
Relazione del Collegio sindacale .....	»	263

PAGINA BIANCA





# *Corte dei Conti*

## SEZIONE DEL CONTROLLO SUGLI ENTI

**Determinazione e relazione sul risultato del controllo  
eseguito sulla gestione finanziaria dell' **Agenzia nazionale**  
**per l'attrazione degli investimenti e lo**  
**sviluppo d'impresa S.p.A.**  
**per l'esercizio 2014****

**Relatore: Consigliere Maria Elena Raso**



Determinazione n.102/2016



La

# *Corte dei Conti*

in

## *Sezione del controllo sugli enti*

nell'adunanza del 18 ottobre 2016

visto il testo unico delle leggi sulla Corte dei conti approvato con regio decreto 12 luglio 1934, n. 1214;

viste le leggi 21 marzo 1958, n. 259 e 14 gennaio 1994, n. 20;

vista la determinazione n. 2/2007 della Sezione Controllo sugli Enti con la quale l'Agenzia nazionale per l'attrazione degli investimenti e lo sviluppo d'impresa S.p.a. è stata sottoposta al controllo della Corte dei Conti ai sensi dell'art. 12 della citata legge n. 259 del 1958;

visto il bilancio per l'esercizio 2014 accompagnato dalla nota integrativa nonché dalle annesse relazioni del Consiglio di Amministrazione, del Collegio Sindacale e della società di revisione, trasmessi alla Corte dei conti in adempimento dell'art. 4, comma 2, della citata legge n. 259 del 1958;

esaminati gli atti;

udito il relatore Consigliere Maria Elena Raso e, sulla sua proposta, discussa e deliberata la relazione con la quale la Corte, in base agli atti ed agli elementi acquisiti, riferisce alle Presidenze delle due Camere del Parlamento il risultato del controllo eseguito sulla gestione finanziaria dell'Agenzia nazionale per l'attrazione degli investimenti e lo sviluppo d'impresa S.p.a. sull'esercizio 2014;

ritenuto che dall'esame della gestione e della documentazione relativa è risultato che:

- nel corso del 2014 e nei primi mesi del 2015 il legislatore ha attribuito nuovi compiti all'Agenzia, consolidandone il ruolo di soggetto istituzionale preposto all'attuazione delle politiche di sviluppo del Paese;

MODULARIO  
C. C. - 2

MOD. 2



# Corte dei Conti

- il costo complessivo del personale, pari a 61,5 milioni di euro, pur facendo registrare un incremento della sua consistenza (n. 1.068 unità nel 2013, n. 1.145 nel 2014) presenta un decremento di 38 mila euro rispetto al precedente esercizio, in ragione della mancata erogazione del MBO (*Management By Objective*) ai dirigenti. Tuttavia la Corte sottolinea la necessità che Invitalia, nella gestione del proprio organico, ponga in essere comportamenti coerenti con il generale orientamento restrittivo assunto in materia dall'ordinamento con riferimento alla generalità delle Pubbliche Amministrazioni e alle loro partecipate;
- il conto economico chiude con un utile di 685.232 euro, inferiore rispetto a quello conseguito nel precedente esercizio (2,1 milioni di euro). Sebbene, infatti, si registri un utile corrente al netto delle imposte positivo per 1,4 milioni di euro (-2,5 milioni nel 2013) il risultato finale è condizionato da perdite delle attività non correnti (-0,7 milioni, a fronte dei +4,6 milioni nel 2013);
- il conto economico consolidato espone un risultato negativo di 10,6 milioni di euro, di cui 2,7 milioni di pertinenza di terzi (essenzialmente soci di Italia Turismo, esterni al gruppo) e 7,9 milioni riferibile al gruppo Invitalia;
- il patrimonio netto ammonta a 800,4 milioni di euro (797,6 milioni nel 2013);
- il patrimonio netto consolidato ammonta a 860 milioni di euro (855 milioni di euro nel 2013);

ritenuto che, assolto così ogni prescritto incumbente, possa, a norma dell'art. 7 della citata legge n. 259 del 1958, darsi corso alla comunicazione alle dette Presidenze, oltre che del suddetto bilancio d'esercizio - corredato delle relazioni degli organi amministrativi e di revisione - della relazione come innanzi deliberata, che alla presente si unisce perché ne faccia parte integrante;

MODULARIO  
C. C. - 2

MOD. 2



# Corte dei Conti

P. Q. M.

comunica, con le considerazioni di cui in parte motiva, alle Presidenze delle due Camere del Parlamento, insieme con il bilancio per l'esercizio 2014 – corredato dalle relazioni degli organi di amministrazione e di revisione - l'unita relazione con la quale la Corte riferisce il risultato del controllo eseguito sulla gestione finanziaria dell' Agenzia nazionale per l'attrazione degli investimenti e lo sviluppo d'impresa S.p.a., per il detto esercizio.

ESTENSORE

Maria Elena Raso

PRESIDENTE

Arturo Martucci di Scarfizzi

Depositata in segreteria - 2 NOV. 2016

  
PER COPIA CONFORMEM. DISSENTENTE  
(Dott. Roberto Zini)



## S O M M A R I O

<b>PREMESSA</b> .....	<b>9</b>
<b>1. IL QUADRO NORMATIVO E PROGRAMMATICO DI RIFERIMENTO</b> .....	<b>10</b>
1.1 PROFILI ISTITUZIONALI .....	10
<b>2. L'ATTIVITÀ ISTITUZIONALE</b> .....	<b>12</b>
2.1 PREMESSA.....	12
2.2 IL SOSTEGNO ALLO SVILUPPO DI IMPRESE.....	13
2.2.1 INCENTIVI ALL'IMPRENDITORIALITÀ E ALL'AUTOIMPIEGO ( <i>EX</i> <i>D.LGS. N. 185/2000</i> ) .....	13
2.2.2 INCENTIVI NELLE AREE DI CRISI.....	14
2.2.3 IL CONTRATTO DI SVILUPPO.....	15
2.2.4 ALTRI INCENTIVI.....	16
2.2.5 INVESTIMENTI ESTERI.....	19
2.3 SUPPORTO ALLA COMPETITIVITÀ DEL TERRITORIO E ALLA PUBBLICA AMMINISTRAZIONE .....	20
2.4 PROGRAMMAZIONE COMUNITARIA PER IL SUPPORTO ALLE AMMINISTRAZIONI CENTRALI E REGIONALI DELLO STATO NELLA GESTIONE DI PROGRAMMI COMUNITARI.....	25
2.5 IL PIANO INDUSTRIALE 2011-2013 .....	27
<b>3. GLI ORGANI SOCIALI</b> .....	<b>28</b>
<b>4. LO STATO DI ATTUAZIONE DEL PIANO DI RIORDINO</b> .....	<b>31</b>
<b>5. IL QUADRO FINANZIARIO DELLE SOCIETÀ CONTROLLATE</b> .....	<b>32</b>
<b>6. ORGANIZZAZIONE E RISORSE UMANE</b> .....	<b>36</b>
6.1 AZIONI SULL'ASSETTO ORGANIZZATIVO .....	36
6.2 INTERVENTI DI GESTIONE SULL'ORGANICO .....	38
6.3 ANALISI DEI COSTI DEL PERSONALE.....	40
6.4 FORMAZIONE E SVILUPPO .....	41
6.5 IL SISTEMA DEI CONTROLLI .....	41
<b>7. I RISULTATI CONTABILI DELL'AGENZIA: IL BILANCIO D'ESERCIZIO</b> .....	<b>44</b>
7.1 CONTENUTO E FORMA DEL BILANCIO D'ESERCIZIO .....	44



7.2	LO STATO PATRIMONIALE .....	45
7.2.1	ANALISI DELLE ATTIVITÀ FINANZIARIE .....	51
7.2.2	ANALISI DELLE PARTECIPAZIONI.....	52
7.3	IL CONTO ECONOMICO .....	54
7.4	IL RENDICONTO FINANZIARIO .....	56
<b>8.</b>	<b>I RISULTATI CONTABILI DEL GRUPPO: IL BILANCIO CONSOLIDATO .....</b>	<b>59</b>
8.1	CONTENUTO E FORMA DEL BILANCIO CONSOLIDATO .....	59
8.2	LO STATO PATRIMONIALE CONSOLIDATO .....	59
8.3	IL CONTO ECONOMICO CONSOLIDATO.....	62
<b>9.</b>	<b>CONSIDERAZIONI CONCLUSIVE.....</b>	<b>64</b>

### Indice delle tabelle

TABELLA 1	COMPENSI ORGANI COLLEGIALI .....	30
TABELLA 2	RISULTATI DI BILANCIO DELLE SOCIETÀ CONTROLLATE.....	32
TABELLA 3	SITUAZIONE DELL'ORGANICO DEL GRUPPO .....	39
TABELLA 4	COSTO DEL PERSONALE .....	40
TABELLA 5	STATO PATRIMONIALE – ATTIVITÀ .....	46
TABELLA 6	STATO PATRIMONIALE – CREDITI .....	47
TABELLA 7	: STATO PATRIMONIALE – PASSIVITÀ.....	49
TABELLA 8	FONDI PER RISCHI ED ONERI.....	50
TABELLA 9	COMPOSIZIONE DEL PATRIMONIO NETTO .....	50
TABELLA 10	COMPOSIZIONE DEGLI INVESTIMENTI FINANZIARI .....	51
TABELLA 11	COMPOSIZIONE DEL PORTAFOGLIO TITOLI.....	51
TABELLA 12	VARIAZIONI ANNUE PARTECIPAZIONI – VOCE 90 ATTIVO S.P.....	53
TABELLA 13	VARIAZIONI ANNUE PARTECIPAZIONI IN DISMISSIONE – VOCE 130 ATTIVO S.P. ....	53
TABELLA 14	CONTO ECONOMICO.....	55
TABELLA 15	RENDICONTO FINANZIARIO.....	57
TABELLA 16	STATO PATRIMONIALE CONSOLIDATO –ATTIVITÀ.....	60
TABELLA 17	STATO PATRIMONIALE CONSOLIDATO –PASSIVITÀ .....	61
TABELLA 18	CONTO ECONOMICO CONSOLIDATO .....	63

### Indice delle figure

FIGURE 1	STRUTTURA ORGANIZZATIVA AL 31 DICEMBRE 2014 .....	38
----------	---	----



## PREMESSA

Con la presente relazione la Corte dei conti riferisce al Parlamento sulla gestione, relativa all'esercizio 2014, dell'Agenzia nazionale per l'attrazione degli investimenti e lo sviluppo d'impresa S.p.A. (di seguito Agenzia o INVITALIA), ai sensi dell'art. 7 e nelle forme di cui all'art. 12, della legge 21 marzo 1958, n. 259 prendendo in considerazione anche gli eventi di maggiore rilevanza verificatisi successivamente a tale data.

Il precedente referto relativo all'esercizio finanziario 2013 deliberato da questa Sezione con determinazione 3 luglio 2015, n. 75, è pubblicato in Atti Parlamentari-XVII legislatura, Doc. XV n. 298.

## **I. IL QUADRO NORMATIVO E PROGRAMMATICO DI RIFERIMENTO**

### **I.1 Profili istituzionali.**

L' "Agenzia nazionale per l'attrazione degli investimenti e lo sviluppo di impresa" S.p.a. (Invitalia), ente strumentale del Ministero dello sviluppo economico, assume come obiettivi strategici da perseguire la ripresa di competitività del "sistema paese" e in particolare del Mezzogiorno. Azionista unico dell'Agenzia è il Ministero dell'economia e delle finanze (MEF) che ne esercita i diritti dell'azionista d'intesa con il Ministero dello sviluppo economico (MISE).

Il capitale della società – come segnalato nelle precedenti relazioni - originariamente pari a euro 1.126.383.864,02, interamente pubblico e suddiviso in 1.257.637.210 azioni ordinarie prive di valore nominale, si è ridotto il 25 marzo 2009 di un importo pari a 230 milioni di euro e nel 2010 di ulteriori 60 milioni. Tale ultima riduzione di capitale è stata operata in base a quanto disposto dall'art. 2, comma 21, della legge n. 203/2008 (finanziaria 2009). Il capitale sociale quindi, ammonta attualmente, a euro 836.383.864,02.

A decorrere dal 2012 con l'art. 55-bis del d.l. 24 gennaio 2012, n. 1, convertito dalla legge 24 marzo 2012, n. 27, è stato disposto che le amministrazioni centrali dello Stato possano avvalersi, attraverso Convenzioni, di Invitalia per l'assistenza tecnica relativa alle "attività economiche, finanziarie e tecniche, comprese quelle di progettazione in materia di lavori pubblici, occorrenti per la realizzazione di interventi riguardanti le aree sottoutilizzate del Paese, con particolare riferimento agli interventi di rilevanza strategica per la coesione territoriale, finanziati con risorse nazionali, comunitarie e dal Fondo per lo sviluppo e la coesione, anche mediante finanza di progetto."

La predetta disposizione è stata implementata con l'art. 29-bis del d.l. 22 giugno 2012 n. 83, convertito dalla legge 7 agosto 2012 n. 134, che, aggiungendo il comma 2-bis, ha previsto che Invitalia possa stipulare le convenzioni con la P.A. anche in qualità di centrale di committenza, ai sensi del Codice dei contratti pubblici.

Alla cessazione di Promuovi Italia S.p.a. ha fatto seguito il trasferimento all'Agenzia della titolarità degli affidamenti diretti disposti dal Ministero dello sviluppo economico in favore della predetta società (art. 12 del d.l. 6 luglio 2012, n. 95, convertito dalla legge 7 agosto 2012, n. 135).

Per effetto del d.l. n. 145 del 23 dicembre 2013, (convertito dalla legge n. 9 del 21 febbraio 2014) è stato intrapreso un percorso di riordino e semplificazione delle misure in materia di autoimpiego, autoimprenditorialità (d.lgs n. 185/2000) e riconversione e riqualificazione produttiva di aree di crisi

industriale complessa (legge n. 181/1989) gestite da Invitalia (art. 27 del d.l. 22 giugno 2012 n. 83 convertito dalla legge 7 agosto 2012 n.134).

Su altro versante - quello cioè degli aiuti alle piccole imprese meridionali nel quadro delle politiche di riequilibrio territoriale, crescita e competitività dei sistemi produttivi nel Sud di Italia - il d.l. 18 ottobre 2012, n. 179 (convertito con legge 17 dicembre 2012 n. 221) ha attribuito ad Invitalia competenze in tema di agevolazioni alle piccole imprese innovative nelle regioni Basilicata, Calabria, Campania, Puglia, Sardegna e Sicilia (d.m. 6 marzo 2013).

Nel giugno 2013, con l'art. 9 del d.l. 21 giugno 2013 n. 69 convertito con la legge 9 agosto 2013, n. 98, è stato affidato ad Invitalia il ruolo di coordinamento delle attività di progettazione e di realizzazione degli interventi ricompresi nei contratti istituzionali di sviluppo.

Il ruolo dell'Agenzia, nel corso del 2014, si è poi consolidato attraverso l'attuazione di misure, piani e programmi di competenza nazionale che il Governo ha ritenuto strategici in determinati settori ed ambiti territoriali. Tale rafforzamento di operatività è stato possibile anche grazie all'accesso alle risorse finanziarie comunitarie, regolate dalla programmazione 2014-2020, costituenti fonte finanziaria primaria per l'attuazione delle politiche di sviluppo.

In coerenza con la suddetta nuova missione, con decreto del Presidente del Consiglio dei ministri del 9 luglio 2014 è stato approvato lo Statuto dell'Agenzia per la Coesione Territoriale prevedendo che la stessa possa avvalersi di Invitalia per la gestione e attuazione dei programmi riguardanti le aree sottoutilizzate del Paese e che, in casi eccezionali, Invitalia possa assumere le funzioni dirette di autorità di gestione e di soggetto responsabile per l'attuazione di programmi e interventi speciali, anche a carattere sperimentale. I rapporti tra i due organismi sono demandati ad un successivo decreto del Presidente del Consiglio dei Ministri, allo stato ancora non adottato.

## 2. L'ATTIVITÀ ISTITUZIONALE

### 2.1 Premessa

La società gestisce, per conto del Governo, la quasi totalità degli strumenti agevolativi nazionali, attraverso i quali ha il compito di sostenere i programmi di investimento presentati da nuove imprese o da imprese già avviate, specie nei settori innovativi e con speciale attenzione alle giovani forze imprenditoriali.

Gli interventi di competenza della società sono funzionalmente articolati nei seguenti settori (c.d. macro-aree):

- a) sostegno allo sviluppo d'impresa;
- b) supporto alla competitività del territorio e alla pubblica amministrazione;
- c) supporto alle amministrazioni centrali dello Stato nella gestione di programmi comunitari cofinanziati con fondi strutturali comunitari;
- d) sviluppo di investimenti esteri qualificati.

Ogni macro-area, ricade nella pertinenza di una specifica Business Unit (Funzione organizzativa complessa, d'ora in avanti BU), con la seguente articolazione:

- BU Finanza e Impresa per il sostegno allo sviluppo di imprese;
- BU Competitività e Territori per il supporto alla competitività del territorio e alla pubblica amministrazione;
- BU Programmazione Comunitaria per il supporto alle amministrazioni centrali e regionali dello Stato nella gestione di programmi comunitari cofinanziati con fondi strutturali comunitari.

A seguito del processo di riorganizzazione della Capogruppo, avviato già nel 2013 e proseguito nel corso del 2014, le attività riguardanti lo sviluppo degli investimenti esteri sono state in parte assorbite dalla BU "Finanza e Impresa", ed altra parte conservate in una minima funzione di *staff*, preposta a garantire la continuità delle attività ordinarie.

Conseguentemente la preesistente BU "Investimenti esteri per lo sviluppo dell'attrazione di investimenti esteri qualificati" è stata espunta dalla precedente articolazione.



## 2.2 Il sostegno allo sviluppo di imprese

Il sostegno allo sviluppo di imprese nuove o già avviate viene attuato attraverso un pacchetto di strumenti volti ad incrementare la competitività delle aziende.

La BU “Finanza e Impresa”, cui per competenza sono affidati tali interventi, opera principalmente in ragione di accordi istituzionali e convenzioni che definiscono il perimetro delle attività, le condizioni di remunerazione dei costi e le modalità di gestione.

Nel corso del 2014 sono state svolte attività in proprio o a supporto del soggetto pubblico committente, relativamente a 24 misure incentivanti (15 nel 2013).

### 2.2.1 Incentivi all'imprenditorialità e all'autoimpiego (*ex d.lgs. n. 185/2000*)

L'Agenzia gestisce gli incentivi previsti dal Titolo I del d.lgs. n. 185/2000, diretti a favorire la diffusione di imprese a prevalente partecipazione giovanile nonché lo sviluppo di nuova imprenditorialità nelle aree economicamente svantaggiate del Paese, e dal Titolo II riguardante gli incentivi in favore dell'autoimpiego.

Il decreto-legge 23 dicembre 2013, n. 145, convertito, con modificazioni, dalla legge 21 febbraio 2014, n. 9, ha di fatto sospeso la misura incentivante relativa al Titolo I, subordinandone la riattivazione alla pubblicazione, da parte del Ministro dello sviluppo economico, di concerto con il Ministro dell'economia e delle finanze, di un regolamento recante criteri e modalità di concessione delle agevolazioni previste.

Tale regolamento è stato emanato solo nel corso del 2015 con il decreto del Ministro dello sviluppo economico di concerto con il Ministro dell'economia e delle finanze 8 luglio 2015, n. 140.

Nel 2014, l'attività è pertanto proseguita unicamente sui progetti già presentati, ed ha permesso di realizzare ricavi per 2,6 milioni di euro, al netto dei rimborsi per spese legali. Sempre nel corso dell'anno sono stati istruiti e deliberati n. 51 progetti, sono state ammesse alle agevolazioni n. 17 imprese (di cui n. 4 ampliamenti) con un impegno di fondi pubblici pari a 28,17 milioni di euro e con una previsione di investimenti da parte delle imprese agevolate pari a 29,07 milioni di euro.

Sono poi stati stipulati 13 contratti di concessione delle agevolazioni ed erogate agevolazioni finanziarie per 13,6 milioni di euro.

Quanto al Titolo II (autoimpiego) del citato decreto n. 185, nel corso del 2014, sono state ricevute 7.264 nuove domande e sono state ammesse alle agevolazioni 2.949 iniziative imprenditoriali (n. 1.750 Lavoro Autonomo, n. 1.175 Microimpresa, e n. 24 Franchising), con un impegno di fondi pubblici pari a 190 milioni di euro ed una nuova occupazione stimata in 6.853 unità. Sono stat

inoltre stipulati 2.639 contratti di concessione delle agevolazioni, erogati 124 milioni di euro e sono stati forniti servizi di assistenza tecnica e gestionale per un valore complessivo di 6,1 milioni di euro.

### 2.2.2 Incentivi nelle aree di crisi

Con riguardo agli interventi nelle aree di crisi, l'Agenzia gestisce le agevolazioni finanziarie di cui alla legge 15 maggio 1989 n. 181, e alla legge 10 dicembre 1993 n.51, che prevedono partecipazioni di minoranza nel capitale sociale, contributi a fondo perduto e finanziamenti agevolati.

Nell'ambito di tale attività, nel 2014, l'Agenzia ha ricevuto 5 nuovi progetti, di cui 2 nell'area di Napoli, 2 in quella di Taranto, 1 nell'area di Caserta; ha acquisito la partecipazione (per euro 692.000) in una società nella zona di Napoli; ha erogato, a valere sui fondi di legge, 15,7 milioni di euro, di cui: 1,3 per acquisizioni di partecipazioni, 5,9 per contributi a fondo perduto e 8,5 per finanziamenti; ha ceduto 3 partecipazioni (area di Napoli, ADP Valle Bormida, ADP Legnano) acquisite ai sensi della l. n. 181/1989.

Inoltre, sono in via di completamento le attività per l'ingresso nel capitale sociale di n. 4 società, in attuazione di altrettante delibere, per un impegno complessivo di fondi pubblici pari a circa 21 milioni di euro a fronte di nuovi investimenti per circa 34 milioni di euro ed un incremento occupazionale di n. 172 addetti.

Per effetto del citato d.l. 23 dicembre 2013, n. 145, convertito con legge 21 febbraio 2014, n. 9, lo strumento agevolativo potrà essere applicato, oltre che nelle aree di crisi industriale complessa, anche in territori di crisi industriale diverse, riconosciute dal Ministero dello sviluppo economico anche a seguito di istanza delle regioni interessate. Il Ministero dello sviluppo economico, con decreto di natura regolamentare emanato nel 2015, ha disciplinato le condizioni e le modalità per l'attuazione degli interventi da effettuare.

Nelle more del citato decreto, la funzionalità dello strumento è proseguita a fronte delle domande presentate e delle delibere già assunte, mentre nuove iniziative saranno considerate soltanto nell'ambito di specifici progetti di riconversione e riqualificazione industriale, adottati mediante appositi accordi di programma, frutto dell'attività integrata e coordinata di amministrazioni centrali, regioni, enti locali e dei soggetti pubblici e privati.

Nell'ottica di attivare progetti di riconversione e riqualificazione industriale è stato emanato il d.l. 12 settembre 2014, n. 133 convertito, con modificazioni, dalla legge 11 novembre 2014, n. 164 recante "Misure urgenti per l'apertura dei cantieri, la realizzazione del Paese, la semplificazione burocratica, l'emergenza del dissesto idrogeologico e per la ripresa delle attività produttive". In particolare,

l'art. 33, attribuisce l'attuazione del programma di rigenerazione urbana delle aree di rilevante interesse nazionale del comprensorio Bagnoli – Coroglio ad un Commissario straordinario del Governo e ad un Soggetto Attuatore individuato nell'Agenzia nazionale per l'attrazione degli investimenti e lo sviluppo d'impresa S.p.A., anche ai fini dell'adozione di misure straordinarie di salvaguardia e tutela ambientale.

Nell'ambito di tale progetto l'Agenzia è incaricata tra l'altro di:

- richiedere ed esaminare, con le modalità e nei termini stabiliti dal Commissario straordinario, le proposte del Comune di Napoli;
- elaborare e inviare al Commissario straordinario, la proposta di programma per il risanamento ambientale e di rigenerazione urbana;
- presentare il progetto di bonifica, il cronoprogramma dei lavori e lo studio di fattibilità territoriale e ambientale;
- provvedere alla valutazione ambientale strategica (VAS), alla valutazione di impatto ambientale (VIA), al piano economico-finanziario relativo alla sostenibilità degli interventi previsti, con l'indicazione dei fondi pubblici disponibili e dell'ulteriore fabbisogno per la realizzazione complessiva del programma.

### 2.2.3 Il contratto di sviluppo

Come già segnalato nelle precedenti relazioni, l'art. 43 del d.l. 25 giugno 2008 n. 112, convertito con modificazioni dalla legge n. 133/2008, ha introdotto il cosiddetto “Contratto di Sviluppo” quale nuova formula agevolativa destinata a sostituire i Contratti di Programma e Localizzazione, per favorire l'attrazione degli investimenti e la realizzazione di progetti di sviluppo d'impresa rilevanti per il rafforzamento della struttura produttiva del Paese.

Con un primo d.m. del 24 settembre 2014, sono state apportate alcune modifiche al regime di aiuto e, con appositi successivi decreti, al fine di dare continuità all'attuazione della disciplina relativa ai contratti di sviluppo, sono state ridefinite le modalità e i criteri per la concessione delle agevolazioni previste in conformità con le disposizioni del nuovo regolamento UE n. 651/2014, valide per il periodo 2014 - 2020.

La nuova normativa ha introdotto semplificazioni procedurali a vantaggio delle imprese beneficiarie ed ha consentito la presentazione di programmi di sviluppo nei settori industriale (ivi compreso quello della trasformazione e commercializzazione di prodotti agricoli), della tutela ambientale e del turismo. Nell'ambito dei programmi riguardanti il settore turistico possono essere agevolate anche



attività commerciali, per un importo non superiore al 20 per cento del complessivo programma di sviluppo. È inoltre possibile finanziare progetti di ricerca, sviluppo ed innovazione purché strettamente connessi e funzionali al programma di sviluppo.

I programmi di sviluppo possono essere realizzati da una o più imprese, italiane o estere, anche mediante il ricorso al contratto di rete. L'investimento minimo previsto per l'accesso è di 20 milioni di euro, ovvero 7,5 milioni di euro per i programmi riguardanti esclusivamente il settore della trasformazione e commercializzazione di prodotti agricoli.

Le agevolazioni sono concesse, sotto forma di finanziamento agevolato, contributo in conto interessi, contributo in conto impianti e contributo alla spesa.

La dotazione finanziaria iniziale dello strumento era di 250 milioni di euro rivenienti dal Fondo Sviluppo e Coesione (FSC) 2014-2020 con un vincolo di ripartizione territoriale dell'80 per cento al Mezzogiorno e del 20 per cento alle regioni del Centro-Nord. Con decreto del Ministro dello sviluppo economico del 29 luglio 2015 sono stati assegnati ulteriori 300 milioni di euro di risorse del Programma Operativo Nazionale Imprese e Competitività 2014-2020 FESR, che potranno essere destinati al finanziamento di programmi di investimento realizzati nelle regioni Basilicata, Calabria, Campania, Puglia e Sicilia. L'attuale dotazione finanziaria ammonta, pertanto, a 550 milioni di euro. Alla data del 31 dicembre 2014 su 371 domande di contratti di sviluppo presentate, 48 programmi di investimento sono in attuazione, 156 sono in fase di valutazione e 167 non sono stati ammessi al finanziamento.

#### 2.2.4 Altri incentivi

Con decreto del 18 ottobre 2013, il Ministro dello sviluppo economico ha disposto l'affidamento all'Agenzia delle attività di supporto della gestione tecnica ed amministrativa dei programmi agevolabili nell'ambito dei bandi dei Progetti di Innovazione Industriale (PII) "Efficienza energetica", "Mobilità sostenibile" e "Nuove tecnologie per il *Made in Italy*", introdotti dall'art. 1, comma 842, della legge 27 dicembre 2006, n. 296, inclusi gli adempimenti inerenti le erogazioni delle agevolazioni ai soggetti beneficiari.

I programmi definitivamente ammessi alle agevolazioni sono n. 232, per un totale di investimenti agevolabili pari ad un valore di circa 1.622 milioni di euro e di contributi concedibili pari a oltre 663,7 milioni di euro. Nel corso del 2014 sono state proposte al MISE erogazioni di agevolazioni per un importo pari a 60,7 milioni di euro, di cui 25,1 relativi a fondi PON.



Per quanto riguarda le attività propedeutiche alle erogazioni delle agevolazioni, nel 2014 l'Agenzia ha predisposto schemi di decreti di pagamento per n.141 SAL, per un costo rendicontato complessivo di oltre 400 milioni di euro; le agevolazioni erogate (o per le quali è stata richiesta la riassegnazione dei fondi in perenzione) ammontano a circa 134 milioni di euro.

A valere sul d.m. del 6 agosto 2010, concernente le agevolazioni a favore dello sviluppo delle energie rinnovabili e del risparmio energetico in edilizia, è stato assegnato all'Agenzia il compito di gestire le attività connesse alla concessione di tali agevolazioni, che hanno interessato 312 domande; in totale sono state ammesse 85 iniziative per un impegno complessivo pari a 325,7 milioni di euro. Nel corso del 2014, sono stati stipulati 11 contratti di finanziamento agevolato ed effettuate erogazioni per 57,8 milioni di euro (17,1 milioni nel 2013). Nei primi due mesi del 2015 è stato stipulato 1 contratto ed erogate agevolazioni per un importo pari a 7,83 milioni di euro. Il totale generale delle agevolazioni erogate nel periodo suindicato ammonta dunque a 82,73 milioni di euro.

Al fine di promuovere interventi finalizzati all'aumento della produzione di energia da fonti rinnovabili, il risparmio energetico e la riduzione degli impatti ambientali, ai sensi dell'articolo 1, comma 845 della legge 27 dicembre 2006, n. 296, con d.m. del 13 dicembre 2011, l'Agenzia è stata individuata quale soggetto gestore del Bando Biomasse, di cui sono stati avviati gli interventi nelle regioni Campania, Puglia, Calabria e Sicilia.

Il bando è stato chiuso alla fine del 2012. Nel 2013 è stata proposta al Ministero dello sviluppo Economico la graduatoria definitiva delle imprese ammissibili con 26 beneficiari, un impegno complessivo pari a 186 milioni di euro e agevolazioni complessive per 115 milioni di euro. Nel corso del 2014 sono stati emessi altri 2 decreti di ammissione alle agevolazioni e stipulati 3 contratti di finanziamento agevolato, per un impegno complessivo pari a 8,8 milioni di euro ed erogate somme per 2,1 milioni di euro.

A partire dal 2013 sono state avviate le attività relative alle seguenti commesse:

- Iniziative a favore dei giovani.

L'Agenzia, in virtù di apposite Convenzioni stipulate in epoche successive, è stata incaricata di supportare il Dipartimento della Gioventù e del Servizio civile nazionale presso la Presidenza del Consiglio, nelle attività di promozione e supporto tecnico alle commissioni valutatrici nell'analisi delle proposte progettuali a valere sui relativi avvisi, nonché ad affiancare il Dipartimento nella gestione degli adempimenti tecnico – amministrativi per la concessione dei finanziamenti ammessi in graduatoria e finanziabili.

Nel corso del 2014 l'attività svolta dall'Agenzia ha fatto registrare, oltre alla formale conclusione del bando "Azioni in favore dei giovani", un parallelo significativo avanzamento del Bando "Giovani protagonisti" con l'87 per cento dei benefici già erogati.

- Interventi per le popolazioni colpite dal terremoto in Emilia Romagna

Invitalia è stata individuata quale società incaricata dello svolgimento delle attività istruttorie per l'ammissione e la successiva liquidazione delle richieste di contributo avanzate dalle imprese danneggiate dal sisma. Nel corso del 2014, l'Agenzia ha gestito i contributi a favore delle imprese insediate nei territori colpiti dal sisma destinati alla riparazione, il ripristino e la ricostruzione di immobili ad uso produttivo nonché per la riparazione ed il riacquisto di beni mobili strumentali e per la ricostituzione delle scorte.

Al tal fine sono state definite 1.150 operazioni di cui 1.006 approvate mentre le restanti sono state respinte o rinunciate dal richiedente; sono stati approvati contributi per 522.189.496 euro.

- Incentivi Smart & Start

Come ampiamente illustrato nella precedente relazione, a seguito dell'istituzione del regime speciale di aiuto previsto dall'art.25, comma 2, del d.l. 18 ottobre 2012, n. 179 convertito dalla legge 17 dicembre 2012, n. 221, il decreto 6 marzo 2013 e la circolare 20 giugno 2013, entrambi del Ministero dello sviluppo economico, hanno previsto nuove forme di incentivo alle imprese per rafforzare la competitività dei sistemi produttivi, sviluppare l'economia digitale e favorire il trasferimento tecnologico nelle regioni del Mezzogiorno d'Italia. A tal fine sono state istituite due tipologie di incentivazioni denominate SMART (aiuti in favore delle piccole imprese di nuova costituzione) e START (sostegno ai programmi di investimento effettuati da nuove imprese digitali e/o a contenuto tecnologico).

L'ammontare complessivamente previsto (190 milioni di euro), ripartisce 100 milioni di euro a valere sulle risorse rivenienti dai "progetti coerenti" individuati nella relazione finale del Programma Operativo Nazionale (PON) "Sviluppo Imprenditoria Locale", FESR 2000-2006, ed altri 90 milioni di euro trovano copertura a valere sulle risorse del PON "Ricerca e Competitività", FESR 2007-2013, e sulle risorse del Piano "Azione e coesione" per il finanziamento della misura di cui al Titolo III della circolare del Ministero dello sviluppo economico del 23 giugno 2013.

Il d.m. 24 settembre 2014, ha rinnovato le agevolazioni per le *start-up* estendendole all'intero territorio nazionale. Di conseguenza lo sportello telematico relativo alla prima edizione di Smart&Start è stato chiuso in data 14 novembre 2014. A tale data sono state ricevute 1.252 domande di agevolazione per le quali è stata completata l'attività istruttoria; sono state ammesse alle agevolazioni 392 imprese e sono stati impegnati fondi per 67,3 milioni di euro.

Sempre nel corso del 2014, sono state avviate le attività di progettazione della nuova edizione di Smart&Start, denominata “Smart&Start Italia” (d.m. 24 settembre 2014 e circolare esplicativa n. 68032 del 10 dicembre 2014). L’apertura del nuovo sportello telematico è stata fissata al 16 febbraio 2015.

### 2.2.5 Investimenti esteri

Come già evidenziato nella precedente relazione, con il decreto legge 12 settembre 2014, n. 133, come convertito nella legge 11 novembre 2014, n. 164 (c.d. Sblocca Italia), è stato previsto un piano per la promozione del *Made in Italy* e di misure per l’attrazione degli investimenti. Tale piano prevede un nuovo ruolo dell’Agenzia I.C.E., alla quale vengono ora attribuite anche attività e obiettivi per favorire l’attrazione di investimenti esteri.

Nell’assegnazione di questa nuova funzione, il decreto sottolinea peraltro, come essa debba tener conto di quanto previsto dall’articolo 1, comma 460, della legge n. 296/2006, che, a sua volta, trasformava Sviluppo Italia in “Agenzia nazionale per l’attrazione degli investimenti e lo sviluppo di impresa S.p.a.”.

Non appare tuttavia ancora oggi chiaro e definito l’impatto di tali previsioni sulle attività future dell’Agenzia in merito all’attrazione di investimenti.

Peraltro va evidenziato che il Programma Operativo pluriennale di *marketing* finalizzato all’attrazione di investimenti - originato da una Convenzione tra il Ministero dello sviluppo economico e l’Agenzia a seguito della quale il Dipartimento per le politiche di sviluppo e coesione del suddetto Ministero si è avvalso di Invitalia per l’attuazione di alcuni Programmi Operativi - non è stato più finanziato a partire dal 1° gennaio 2012. Cionondimeno, Invitalia, su indicazione del proprio Consiglio di Amministrazione, ha continuato a garantire un presidio istituzionale ed operativo sulle azioni di attrazione degli investimenti esteri.

La strategia prescelta dall’Agenzia è stata quella di mantenere la gestione delle attività il più possibile dedicata ai servizi, dando priorità quindi al supporto alle imprese estere e utilizzando al massimo le alleanze e le collaborazioni avviate negli anni precedenti per mitigare gli effetti negativi derivanti dall’assenza di finanziamenti specifici.

Le attività realizzate hanno riguardato in particolare le seguenti aree di interventi:

- Definizione e Sviluppo dell’offerta.

Nel corso del 2014, come nel 2013, le attività orientate alla definizione e lo sviluppo dell’offerta si sono essenzialmente focalizzate sull’azione di manutenzione del Portafoglio Progetti. Tale



circostanza ha consentito all’Agenzia di continuare a porre in essere alcune attività *core*, come quelle legate all’assistenza ai potenziali investitori anche attraverso un servizio di informazione studiato a seconda delle esigenze aziendali di ogni società. L’Agenzia ha quindi organizzato e/o partecipato a diversi eventi, essenzialmente volti a mantenere un forte presidio su alcuni mercati di riferimento, come il Giappone la Cina la Turchia e Taiwan.

Nel 2014 è inoltre proseguita l’attività di informazione e promozione relativa al Contratto di Sviluppo quale strumento finanziario in grado di sostenere concretamente grandi investimenti provenienti dall’estero. Il risultato atteso è quello di aumentare la presenza di investitori stranieri nei programmi di investimento che potranno trovare copertura finanziaria nella nuova programmazione 2014/2020;

- Erogazione dei servizi.

Anche nel corso del 2014 il portale dell’Agenzia dedicato all’attrazione di investimenti, ha erogato 425 servizi informativi e di accompagnamento a 325 imprese estere.

- Definizione degli accordi.

Le attività si sono concentrate soprattutto sull’obiettivo di non disperdere e ottimizzare sotto il profilo operativo le relazioni avviate dall’Agenzia nell’ambito dei *network* strategici a presidio del Partenariato Paese. Sotto questo profilo, la collaborazione con la Rete Estera ha consentito di dare continuità alla presenza dell’Agenzia su alcuni mercati di riferimento. In particolare, in occasione della visita del Premier cinese a Roma nel mese di ottobre 2014, Invitalia e la *Export – Import Bank of China (China EXIM Bank)*, hanno sottoscritto un protocollo di intesa volto a intensificare la promozione degli investimenti cinesi in Italia. La firma del suddetto accordo costituisce, un’importante piattaforma bilaterale per dare impulso all’intercambio tra i due paesi.

Su quanto sopra evidenziato si sottolinea nuovamente la necessità di porre in essere le necessarie iniziative di coordinamento tra le attività dell’Agenzia e quelle dell’ICE.

### **2.3 Supporto alla competitività del territorio e alla pubblica amministrazione**

L’Agenzia gestisce commesse a sostegno della Pubblica Amministrazione centrale e locale aventi ad oggetto programmi, progetti e interventi finalizzati:

- alla programmazione delle politiche di sviluppo e coesione territoriale;
- alla progettazione e promozione di nuovi programmi, progetti o iniziative per lo sviluppo e il recupero di competitività di settori e territori strategici;
- alla valorizzazione e potenziamento dell’offerta del patrimonio museale, culturale e paesaggistico, soprattutto del Mezzogiorno, favorendo la crescita economica e sociale;

- alla definizione e gestione delle politiche e strumenti pubblici a sostegno della ricerca e dell'innovazione, sostenendo le sinergie tra mondo della ricerca e tessuto produttivo;
- all'innovazione tecnologica nella Pubblica Amministrazione;
- all'affiancamento delle Amministrazioni centrali e periferiche nel potenziamento della qualità dei servizi pubblici locali;
- al supporto della Pubblica Amministrazione nella realizzazione degli interventi strategici per lo sviluppo e la coesione territoriale, attraverso le attività di Centrale di Committenza e Stazione Appaltante;
- all'attuazione dei Contratti Istituzionali di Sviluppo svolgendo le funzioni di soggetto responsabile.

La Business Unit (BU) "Competitività e Territori", cui per competenza sono affidati tali interventi, opera principalmente in ragione di accordi istituzionali e convenzioni che definiscono essenzialmente il perimetro delle attività, le condizioni di remunerazione dei costi e le modalità di gestione. Nel 2014, oltre alle attività di supporto e di affiancamento alle Amministrazioni, si sono sviluppate attività a più elevato contenuto tecnico professionale e con un maggior ruolo dell'Agenzia quale soggetto responsabile dell'attuazione delle politiche di investimento nell'ambito dei programmi nazionali e comunitari per la coesione territoriale.

Tra le attività più rilevanti che la BU "competitività e territori" ha realizzato nell'ambito delle commesse assegnate e/o proseguite nel 2014 vanno segnalate:

- Programma "Poli Museali di Eccellenza nel Mezzogiorno"

Per la realizzazione di tale progetto l'Agenzia ha portato a conclusione le progettazioni di interventi di valorizzazione dei Poli museali precedentemente selezionati ed ha consentito alle Amministrazioni di attivare le procedure per la realizzazione degli interventi già oggetto di finanziamento.

In particolare, per i Poli museali di Ragusa-Siracusa, Trapani, Taranto e Melfi-Venosa, le Amministrazioni hanno avviato le procedure per la realizzazione di progetti per un valore di 39 milioni di euro e sono stati pubblicati bandi di gara per oltre 27 milioni di euro. A completamento di procedure avviate nel corso del 2013, sono stati affidati lavori per un importo pari a circa 20 milioni di euro.

- "Grande progetto Pompei"

Nell'ambito delle Azioni di Sistema rivolte al sostegno dell'avvio della nuova programmazione nazionale e comunitaria 2014 – 2020 nonché all'accelerazione dell'attuazione di progetti strategici, Invitalia, oltre a sostenere diversi progetti minori, è stata chiamata a supportare le Amministrazioni

coinvolte nel “Grande Progetto Pompei”, sia in fase di aggiornamento e sviluppo progettuale sia nella fase di predisposizione della documentazione di gara, per la realizzazione degli interventi previsti dai 5 Piani del progetto per un *budget* di 105 milioni di euro. Nel maggio 2015, sono stati pubblicati i bandi di gara per tutti i 105 milioni di euro previsti e avviati i cantieri per circa 57 milioni di euro.

- “Expo e territori”

Nello stesso ambito si colloca l’iniziativa “Expo e territori”, promossa dalla Presidenza del Consiglio dei Ministri e facente parte delle 60 iniziative previste in “Agenda Italia 2015”, per valorizzare le opportunità dell’evento Expo 2015 ed incentivare l’attrazione dei visitatori di Expo 2015 di Milano verso tutte le regioni italiane, al fine di promuovere e valorizzare le filiere agroalimentari e le eccellenze turistiche, culturali, paesaggistiche e ambientali.

- Servizi Pubblici Locali – PON GAS

Invitalia ha svolto diverse attività riguardanti il Programma “Servizi Pubblici Locali” volte a favorire i processi di riforma del mercato dei servizi pubblici locali di rilevanza economica nelle Regioni Obiettivo Convergenza attraverso il miglioramento di competenze e capacità delle amministrazioni.

Le attività hanno riguardato: l’aggiornamento delle informazioni inserite nei *database* e la strutturazione sotto forma di interfaccia web dei *database* “norm@tiva” e “assetti territoriali” dell’Osservatorio Servizi Pubblici Locali; il completamento del corso di perfezionamento “Regolazione, pianificazione, programmazione e gestione dei servizi pubblici locali a rilevanza economica” avviato ad ottobre 2013; l’elaborazione di un vademecum per la predisposizione delle relazioni degli enti competenti riguardo le modalità di affidamento dei servizi e l’elaborazione di una mappatura completa degli statuti delle città metropolitane, in riferimento sia allo stato di approvazione sia ai contenuti.

- Supporto all’attuazione dei “Grandi Progetti”

Riguardo alla programmazione del PON *Governance* e Assistenza Tecnica (FESR) 2007 – 2013, Invitalia ha svolto le attività mirate a favorire l’avanzamento degli iter istruttori connessi all’approvazione da parte della Commissione Europea dei Grandi Progetti inseriti all’interno dei Programmi Operativi delle Regioni “Convergenza”. In particolare, nel corso del 2014, in collaborazione con la *Task Force* Campania del Dipartimento per lo sviluppo e la coesione economica (DPS), Invitalia ha fornito il supporto tecnico per la realizzazione di due Grandi Progetti (“Reg Lagni” e “Ripascimento golfo di Salerno”), oggetto di osservazioni e richieste di integrazione



formulate dai servizi della Commissione. Nel corso dello stesso anno, L'Agenzia ha inoltre portato a termine l'attività di progettazione e sviluppo del sistema di monitoraggio dei Grandi Progetti.

- Incubatori di impresa e finanza collegata

Gli incubatori sono centri integrati di sviluppo dell'imprenditorialità che sostengono l'avvio e lo sviluppo di imprese nei primi anni di attività. A tale proposito, a valere sulla l. n. 208/98, è stato istituito il Fondo incentivi quale strumento di finanza per le imprese insediate negli incubatori.

Nel corso del 2014, la BU ha svolto le attività connesse alla realizzazione del bando per il Fondo incentivi agli investimenti, finalizzato alla concessione di contributi finanziari in regime "de minimis" alle imprese già insediate o che abbiano ottenuto l'approvazione della domanda di insediamento negli incubatori della Rete di Invitalia.

Da aprile a novembre 2014 sono state ricevute complessivamente 84 domande di concessione delle agevolazioni, provenienti da 12 regioni differenti. Il Fondo, il cui ammontare iniziale risultava pari a 5,1 milioni di euro, è stato sostanzialmente esaurito.

- Supporto al Ministero dell'università e della ricerca

L'Agenzia ha fornito supporto al MIUR per l'elaborazione di documenti e programmi nazionali in materia di ricerca e innovazione, per l'attuazione ed il monitoraggio degli accordi di programma quadro (APQ) stipulati con le amministrazioni regionali per la realizzazione dei progetti e delle iniziative previste dall'avviso "*Smart cities and communities and social innovation*", nonché per la gestione operativa e redazionale del portale del MIUR "*ResearchItaly*" finalizzato alla promozione e alla diffusione della conoscenza in materia di ricerca e innovazione.

- Azione di sistema ambiente

Sono proseguite le attività già avviate nel 2013 inerenti il programma "Azione di Sistema Ambiente", in particolare quelle connesse: alla verifica tecnica e normativa degli interventi proposti dai soggetti attuatori; all'adozione di azioni correttive delle criticità emerse; all'avvio delle procedure di commissariamento dei soggetti attuatori titolari di interventi oggetto di procedura di infrazione o di provvedimento di condanna della Corte di Giustizia Europea ovvero responsabili di gravi ritardi nell'avvio dei lavori.

Nell'ambito di tali attività, è stata elaborata la cosiddetta "*Road Map*" per la bonifica delle 40 discariche abusive presenti in Calabria.

- Progetto monitoraggio fondo sviluppo e coesione (FSC)

Tra le attività della BU rientrano anche quelle di supporto all'Agenzia per la Coesione Territoriale (ACT), nella gestione ed attuazione del "Progetto Monitoraggio"; allo scopo di rafforzare il sistema

di monitoraggio delle risorse del Fondo per le Aree Sottoutilizzate (ora Fondo per lo Sviluppo e la Coesione - FSC).

- PON - GAT Ricerca – supporto alla definizione ed attuazione delle politiche regionali di ricerca e innovazione

Il progetto mira a supportare la definizione di una strategia di specializzazione “*Smart Specialisation Strategy*” da parte delle Regioni e del Governo nazionale, per ottimizzare l’utilizzo delle risorse dei fondi strutturali per la programmazione 2014-2020.

Nel corso del 2014 in collaborazione con le Amministrazioni centrali - Agenzia per la Coesione Territoriale, MISE e MIUR - è stato rafforzato il processo di identificazione delle linee di sviluppo più significative e sostenibili per i diversi sistemi territoriali in riferimento alla preesistenza di competenze scientifiche ed industriali, di infrastrutture di ricerca o logistiche, di centri di ricerca pubblici e privati.



## 2.4 Programmazione Comunitaria per il supporto alle amministrazioni centrali e regionali dello Stato nella gestione di programmi comunitari

L'Area di Business Programmazione Comunitaria assicura un'offerta articolata ed integrata di servizi di assistenza tecnica e supporto di consulenza alle amministrazioni centrali per l'attuazione di programmi e progetti comunitari, riconducibili alla politica di coesione dell'Unione europea, con riferimento ai programmi cofinanziati da fondi strutturali o altri fondi nazionali e comunitari.

In particolare, la BU sviluppa e gestisce le attività di assistenza tecnica alle amministrazioni centrali e regionali a partire dalla fase di analisi, redazione di documenti programmatici e loro negoziazione, passando per la definizione ed implementazione di strumenti gestionali abilitanti la tempestiva realizzazione degli interventi ed il corretto utilizzo dei fondi, sino alla chiusura amministrativa e contabile degli interventi realizzati.

La BU assicura, altresì, lo svolgimento delle attività di controllo e certificazione delle spese, le attività di raccolta e trasmissione dei dati di monitoraggio e la verifica di compatibilità e coerenza con le normative e le politiche comunitarie.

Oltre che per attività di assistenza tecnica relative all'attuazione dei programmi in essere, la BU si propone come partner delle amministrazioni centrali e regionali per il supporto alla partecipazione a bandi comunitari e alla gestione di azioni di affiancamento e *capacity building* delle amministrazioni dei nuovi stati membri dell'Unione europea.

La predetta struttura ha, altresì, la responsabilità, nell'ambito dei programmi cofinanziati con fondi strutturali e comunitari, di curare la predisposizione di strumenti e misure di incentivazione allo *start up* e allo sviluppo di impresa.

Tali attività sono realizzate mettendo a disposizione dei committenti un'ampia offerta di competenze che riguardano: analisi settoriali e specialistiche; attuazione di interventi per fornire servizi di assistenza tecnica; controlli di primo e secondo livello (Regolamento CE n. 1083/2008); monitoraggio dei programmi; tecnologie e comunicazione (*Information and Communication Technologies*).

La Struttura garantisce, poi, supporto consulenziale - giuridico e legale - per la predisposizione di schemi di provvedimenti amministrativi, contratti, convenzioni, bandi gara; monitoraggio ed analisi di norme comunitarie, nazionali e regionali; adempimenti in materia di aiuti di Stato con particolare riguardo a quelli cofinanziati dai fondi strutturali comunitari.

Nel corso del 2014 l'Area ha assicurato la prosecuzione delle attività operative delle 18 commesse in carico, fornendo un costante supporto tecnico volto a garantire una migliore efficienza ed efficacia

nella gestione e realizzazione delle attività, unitamente al continuo presidio di tutte le linee di intervento attivate.

Tra le attività più rilevanti realizzate nell'ambito delle commesse assegnate, vanno segnalate:

- Attività di assistenza tecnica al Programma Operativo Nazionale Ricerca e Competitività 2007 - 2013; il supporto fornito ha contribuito al raggiungimento e superamento dell'obiettivo di spesa al 31 dicembre 2014, necessario per evitare il disimpegno automatico delle risorse del Programma;
- Attività di assistenza tecnica al Ministero dello Sviluppo Economico - DGIAI, quale amministrazione titolare di tre programmi inseriti nel Piano di Azione Coesione - PAC (Autoimpiego ed Autoimprenditorialità; Imprese, domanda pubblica e promozione; Nuove azioni e misure anticicliche), al fine di assicurare sinergia e complementarietà tra l'attuazione del PON Ricerca e Competitività 2007 - 2013 e quella degli interventi PAC;
- Realizzazione di una piattaforma informatica per la presentazione di domande di agevolazione da parte di PMI localizzate all'interno delle zone franche urbane (ZFU) di Sardegna, Puglia, Campania, Sicilia, Calabria che ha consentito, nei primi 6 mesi dell'anno, la concessione di oltre 518 milioni di euro di agevolazioni a circa 20.400 imprese beneficiarie.

Nel mese di novembre 2014 l'Agenzia ha stipulato una nuova convenzione con il DPS (Dipartimento per lo Sviluppo e la Coesione Economica) per fornire supporto e Assistenza Tecnica all'Amministrazione per il coordinamento e gestione del Progetto *Open CUP* e per il miglioramento del Sistema CUP (Codice Unico di Progetto). Il progetto *Open CUP*, nasce con l'obiettivo di permettere una più ampia fruibilità del Sistema CUP attraverso l'ampliamento della penetrazione delle informazioni, non solo tra le amministrazioni partecipanti al sistema, ma anche nella più ampia platea di soggetti - compresi i comuni cittadini - interessati alla conoscenza delle informazioni, mediante pubblicazione tramite il portale *Open CUP*.

Nel corso dell'anno in esame, la BU Programmazione Comunitaria è stata altresì chiamata dal Ministero dello Sviluppo Economico (DGIAI), a supportare l'Amministrazione nelle attività relative alle fasi di pianificazione e messa a punto del nuovo Programma operativo nazionale PON Imprese e competitività 2014 - 2020, partecipando ai tavoli tecnici di negoziato con le Istituzioni comunitarie e le Amministrazioni nazionali e regionali interessate, nonché alla elaborazione dei contributi per la stesura del documento programmatico da notificare alla Commissione europea.

Tali attività sono proseguite nel corso del 2015 sino alla definizione del testo definitivo del PON successivamente approvato nel giugno 2015.

## 2.5 Il piano industriale 2011-2013

Nel mese di dicembre 2010, sono state presentate le linee guida del nuovo Piano industriale 2011 - 2013, contenente le future strategie operative del gruppo Invitalia, approvato dal C.d.A. del 25/02/2011, aggiornato successivamente nel novembre 2012 per tener conto delle modifiche intervenute nello scenario normativo e istituzionale di riferimento per l'attività dell'Agenzia.

Il nuovo Piano industriale 2011-2013, nel confermare il modello strategico e le linee guida del cambiamento su cui è stato sviluppato un processo di profonda revisione organizzativa ed operativa, presenta un articolato aggiornamento del contesto di riferimento del perimetro del Gruppo.

Il piano tiene conto, altresì, delle innovazioni normative introdotte con la *spending review*, recepisce gli effetti organizzativi ed economici conseguenti all'acquisizione delle attività e delle risorse già appartenenti all'Istituto per la Promozione Industriale, nel frattempo soppresso, e tratteggia le modalità propedeutiche all'acquisizione della componente di Promuovi Italia relativa alle attività a favore del Ministero dello sviluppo economico, in conformità alle disposizioni normative.

Il modello evolutivo descritto nella revisione del Piano industriale declina alcune leve strategiche per un posizionamento competitivo dell'Agenzia con particolare riferimento:

- alla concentrazione del portafoglio di offerta esistente su obiettivi per lo sviluppo di settori economici strategici;
- alla crescita di un sistema incrementale di offerta per i territori, prevalentemente per quelli in ritardo di sviluppo;
- allo sviluppo di opportunità necessarie per l'attrazione degli investimenti diretti esteri.



### 3. GLI ORGANI SOCIALI

Sono organi dell’Agenzia il Consiglio di Amministrazione, il Presidente, l’Amministratore delegato ed il Collegio sindacale.

I componenti degli organi dell’Agenzia sono nominati dal Ministro dello sviluppo economico, d’intesa con il Ministro dell’economia e delle finanze, che ne riferisce al Parlamento.

Il Consiglio di Amministrazione è stato rinnovato il 9 agosto 2013, allorché l’Assemblea dei Soci ha preso atto dell’intervenuta nomina, con decreto del Ministro dello sviluppo economico per tre esercizi (e pertanto sino all’approvazione del bilancio dell’esercizio 2015) dei nuovi 5 amministratori della Società. Nella richiamata sede assembleare, si è provveduto a modificare, su richiesta del Socio unico, lo Statuto sociale in tema di onorabilità e funzioni degli amministratori e, in parte, al fine di recepire quanto disposto dalla legge 120 del 12 luglio 2011 e dal relativo Regolamento attuativo adottato con d.p.r. n. 251 del 30 novembre 2012 (cosiddette “quote rosa”), nonché dalla Direttiva del Ministro dell’economia e delle finanze del 24 aprile 2013 n. 5646.

Inoltre, come già riportato nella precedente relazione, si è provveduto agli ulteriori e necessari adeguamenti statutari in considerazione:

- del decreto del Ministro dell’economia e delle finanze del 10 ottobre 2012 (che ha esonerato la Società dall’applicazione della disciplina di cui al Titolo V T.U.B., secondo quanto previsto dall’art. 114, comma 2, del medesimo Testo Unico);
- della conseguente lettera del 16 gennaio 2013 con la quale la Banca d’Italia ha comunicato di aver disposto la cancellazione della Società dall’elenco speciale di cui all’art. 107 del decreto legislativo 385/1993 e, contestualmente, dall’elenco generale di cui all’art. 106 dello stesso T.U.B..

Il Consiglio di Amministrazione attualmente in carica è stato, pertanto, nominato nel rispetto di quanto previsto dalle richiamate modifiche statutarie.

Il Collegio Sindacale, composto dal Presidente, da 2 sindaci effettivi e da 2 sindaci supplenti, è stato nominato nel corso dell’Assemblea del 5 agosto 2014, su designazione del Ministero dello sviluppo economico di concerto con il Ministero dell’Economia e finanze, e resterà in carica sino all’approvazione del bilancio al 31 dicembre 2016.

Nella relazione relativa all’esercizio 2013 si è dato conto dei profili di criticità connessi all’attuazione da parte di Invitalia delle disposizioni di legge in materia dei compensi relativi alle società pubbliche, con riguardo ai propri amministratori e dirigenti.

Qui basti ricordare come con il decreto del Ministero dell’economia e finanze n. 166 del 24 dicembre 2013, adottato in attuazione dell’art. 23 bis del d.l. n. 201/2011, Invitalia sia inserita nella seconda

fascia retributiva, con conseguente attribuzione agli amministratori con deleghe di emolumenti complessivi nel limite dell'80% del trattamento economico del primo Presidente di Corte di cassazione (240.000 euro dal 1° maggio 2014).

Sta di fatto che nel 2013, come nell'esercizio in esame, all'amministratore delegato – in ragione delle vicende esposte nella relazione sull'esercizio 2013 – risulta corrisposto un compenso di importo superiore ai limiti previsti dalla ricordata normativa.

Anche il compenso attribuito al Presidente, in virtù delle deleghe conferite, non è stato adeguato ai nuovi parametri.

Secondo i dati forniti dalla società nel 2014, il compenso dell'Amministratore delegato, nella qualità di dirigente, si compone come segue: compenso fisso 383 mila euro e compenso variabile 191 mila euro a cui vanno aggiunti 25 mila euro quale componente del C.d.A.

Si segnala, pertanto, come l'Agenzia non abbia dato applicazione né al disposto dell'art. 13 del d.l. 24 aprile 2014, n. 66, convertito dalla legge 23 giugno 2014, n. 89 che ha fissato a decorrere dal 1° maggio 2014 in euro 240.000 annui il limite massimo retributivo, riferito al primo Presidente della Corte di Cassazione, né al richiamato decreto del Ministero dell'economia e finanze n. 166 del 24 dicembre 2013 di attuazione dell'art. 23 bis del citato d.l. n. 201/2011.

Si riporta di seguito la tabella n. 1, riassuntiva dei compensi lordi corrisposti agli organi sociali nel 2014, a raffronto con il biennio precedente.

**Tabella 1 Compensi organi collegiali**

*In migliaia di euro*

		2012	2013	2014
Presidente	Indennità	240	200	140
	Rimborsi spese	1	6	11
	<b>Totale</b>	<b>241</b>	<b>206</b>	<b>151</b>
Componenti CDA	Indennità	75	75	75
	Rimborsi spese	6	1	
	<b>Totale</b>	<b>81</b>	<b>76</b>	<b>75</b>
Amministratore delegato	Indennità (1)	789	760	599
	Rimborsi spese	8	4	18
	<b>Totale</b>	<b>797</b>	<b>764</b>	<b>617</b>
Collegio sindacale	Indennità	86	86	101
	Rimborsi spese	71	66	31
	<b>Totale</b>	<b>157</b>	<b>152</b>	<b>132</b>
Comitato remunerazioni	Indennità	23	13	0
	Rimborsi spese			
	<b>Totale</b>	<b>23</b>	<b>13</b>	<b>0</b>
<b>TOTALE GENERALE</b>		<b>1.299</b>	<b>1.211</b>	<b>975</b>

Fonte: INVITALIA

(1) Il valore dell'indennità dell'A.D. comprende sia la parte relativa al rapporto di lavoro dipendente sia quella relativa al rapporto di amministrazione.

Peraltro è da rilevare come nel corso del 2016 l'Assemblea ordinaria, con riferimento alle politiche di remunerazione degli amministratori con deleghe, ha invitato il Consiglio di amministrazione a ricondurre i trattamenti economici corrisposti a qualunque titolo – sia ai sensi dell'art. 2389, comma 3 del codice civile, sia in forza di un rapporto di lavoro dipendente – ai limiti di legge vigenti per le società non quotate controllate dal Ministero dell'economia e delle finanze.

#### 4. LO STATO DI ATTUAZIONE DEL PIANO DI RIORDINO

Come già riportato nella precedente relazione nell'esercizio 2012 è giunta a conclusione l'attuazione del Piano di riordino e dismissione delle partecipazioni detenute in settori non strategici, approvato con Decreto del 31 luglio 2007 dal Ministero dello sviluppo economico, così come successivamente aggiornato ed integrato. In particolare:

- essendo venuta meno l'ipotesi di far confluire nella Newco Finanza, SVI Finance, Garanzia Italia e Strategia Italia, il C.d.A. dell'Agenzia ha deliberato di avviare il relativo processo di dismissione, già iniziato nel corso del 2011 con la fusione per incorporazione di SVI Finance in Invitalia, la liquidazione di Garanzia Italia e la cessione di Strategia Italia;
- in data 30/12/2013 Invitalia ha ceduto ad Invitalia Partecipazioni, società veicolo deputata alla dismissione delle partecipazioni non strategiche, le partecipazioni delle tre regionali in liquidazione: Sviluppo Italia Calabria, Campania e Sardegna.

Il piano di riordino e dismissione delle partecipazioni detenute in settori non strategici è stato definitivamente completato nel corso del 2014.

Al 31 dicembre 2014 l'Agenzia deteneva il controllo di:

- Invitalia Attività Produttive S.p.A.
- Infratel Italia S.p.A.
- Italia Turismo S.p.A.
- Invitalia Partecipazioni S.p.A.
- Strategia Italia Sgr S.p.A.
- Garanzia Italia S.p.A.

Nel corso del 2015 è stato avviato il progetto speciale per la revisione del perimetro delle controllate del Gruppo, con l'obiettivo della loro ulteriore riduzione, da concludersi entro il 2015. La predetta azione di razionalizzazione delle Società detenute ha avuto inizio attraverso la liquidazione di alcune di esse (Invitalia attività produttive S.p.A.) e l'acquisizione della partecipazione totalitaria di altre (Italia turismo S.p.A.).



## 5. IL QUADRO FINANZIARIO DELLE SOCIETÀ CONTROLLATE

Il quadro finanziario 2014 delle società controllate, riferito ai risultati di bilancio è esposto nella seguente tabella n. 2 da cui emerge un'evoluzione peggiorativa rispetto al precedente esercizio.

Tabella 2 Risultati di bilancio delle società controllate

*In migliaia di euro*

Società controllate	Capitale sociale 2013	Capitale sociale 2014	Patrimonio netto 2013	Patrimonio netto 2014	Utile di esercizio 2013	Utile di esercizio 2014
<b>GESTIONE PROGETTI COMPLESSI FINALIZZATI ALL'INFRASTRUTTURAZIONE</b>						
Invitalia attività produttive	9.968	9.968	10.667	11.116	314	449
Infratel Italia S.p.A.	1.000	1.000	7.168	2.827	1.394	1.127
<b>GESTIONE PROGETTI COMPLESSI FINALIZZATI AL MIGLIORAMENTO DELLA COMPETITIVITA' NEI SETTORI STRATEGICI E ALLO SVILUPPO DI NUOVE INIZIATIVE</b>						
Italia turismo	128.464	128.464	134.437	118.566	0	-6.468
Italia navigando	20.598	0	7.924	0	-906	0
<b>ALTRE SOCIETÀ CONTROLLATE</b>						
Invitalia partecipazioni S.p.A.	5.000	5.000	6.700	5.907	1.524	655
Garanzia Italia - Confidi	1.236	1.230	994	938	-23	-52
Strategia Italia	2.596	2.596	2.018	2.019	-159	6

L'esercizio 2014 della società **Invitalia Attività produttive**, evidenzia, rispetto al 2013, l'aumento del netto patrimoniale (+ 4,2 per cento), del valore della produzione (+19,2 per cento) e del risultato netto (+ 43 per cento). L'aumento del valore della produzione è da attribuire principalmente a maggior ricavi (2,8 milioni) maturati per servizi di ingegneria prestati a terzi e di lavori eseguiti da imprese appaltatrici, in relazione ai quali si è provveduto a riversare il relativo costo ai committenti. Previa informativa al Ministero dello Sviluppo Economico, la controllata - come riportato in altra parte della presente relazione - è stata posta in liquidazione dall'assemblea straordinaria del 18 novembre 2015; l'operazione di liquidazione è stata dettata dall'esigenza di assorbire integralmente il valore di Invitalia Attività Produttive nella Capogruppo e di azzerare i costi.

La controllata è stata cancellata dal Registro Imprese in data 14 gennaio 2016.

**Infratel Italia S.p.A.** La società ha per oggetto la realizzazione e la gestione di infrastrutture di telecomunicazioni, in attuazione dei programmi di sviluppo: Banda Larga, Banda Ultra Larga, Catasto Infrastrutture ed altre attività legate allo "Sblocca Italia". L'esercizio 2014 espone un netto patrimoniale inferiore del 60,1 per cento rispetto all'esercizio precedente, a causa, principalmente, della minore consistenza delle liquidità giacenti sui conti correnti (- 46,4 per cento), il valore della produzione aumenta del 2,8 per cento per effetto delle maggiori infrastrutture realizzate per conto



delle Regioni (380 mila euro), a maggiori contributi in conto esercizio ottenuti dal Misc (384 mila euro), all'incremento dei ricavi derivanti dalla cessione dei diritti d'uso IRU su infrastrutture (206 mila euro) ed a maggiori ricavi per servizi di manutenzione fatturati agli operatori di telecomunicazioni (163 mila euro). Il risultato netto diminuisce del 19,2 per cento.

Italia Turismo S.p.A chiude l'esercizio 2014 in perdita rispetto al 2013; il netto patrimoniale diminuisce dell'11,81 per cento, il valore della produzione del 16,32 per cento, il risultato netto evidenzia un disavanzo pari a 6,5 milioni di euro.

La Società, detiene un consistente patrimonio immobiliare, prevalentemente nel sud Italia (Puglia, Basilicata, Calabria, Sicilia, Sardegna), costituito da villaggi turistici condotti in affitto da operatori del settore. Un Contratto di Programma, sottoscritto nel 2008 con il Ministero dello Sviluppo Economico, prevedeva contributi a fondo perduto per 77 milioni di euro, a fronte di un piano di investimenti per circa 199 milioni di euro, finalizzato a nuove realizzazioni, nonché alla ristrutturazione di alcuni immobili. Nell'ambito di un accordo di *partnership* stipulato tra l'Agenzia (che detiene il 58 per cento delle quote azionarie) e Fintecna Immobiliare (ora CDP, che ne detiene il 42 per cento), Italia Turismo S.p.A. ha proceduto, nel 2011, all'acquisto di immobili di proprietà di quest'ultima, per 56,2 milioni di euro. A seguito di un contenzioso tra le due parti, in data 26 maggio 2015, è stato siglato un accordo che prevede la cessione ad Invitalia della partecipazione CDP Immobiliare in Italia Turismo ad un prezzo che ha tenuto conto delle perdite subite da detta Società e la cessione a CDP Immobiliare degli immobili a vocazione turistico alberghiera a suo tempo trasferiti da Fintecna Immobiliare ad Italia Turismo. La società ha consuntivato nel 2014 una perdita di 6,5 milioni di euro.

Italia Navigando. A seguito del mancato rinnovo della Convenzione a suo tempo stipulata con il Ministero delle Infrastrutture e Trasporti, l'Agenzia ha riconsiderato l'interesse strategico a proseguire la propria attività nel settore della portualità turistica ed ha deliberato la messa in liquidazione della controllata Italia Navigando. Ha così affidato ad Invitalia Partecipazioni il mandato di procedere alla liquidazione ed alla presentazione del piano di riparto consistente nell'attribuzione all'unico socio "Invitalia" del residuo patrimonio di Italia Navigando.

La Società è stata posta in liquidazione e, il 4 settembre 2014, è stata cancellata dal Registro delle Imprese. Il personale - consistente in 14 unità tutte a tempo indeterminato - è stato ricollocato in altre società del Gruppo. Nella gestione delle aziende partecipate la vicenda di Italia Navigando ha determinato perdite per 1,4 milioni di euro. A seguito della messa in liquidazione, il bilancio di esercizio relativo al 2014 non è stato redatto.

**Invitalia Partecipazioni**, è la società veicolo alla quale nel 2009, in attuazione del piano di riordino e dismissioni del Gruppo, sono state trasferite le partecipazioni ritenute non strategiche. Nel 2014, la messa in liquidazione della società Italia Navigando, ha comportato il trasferimento ad Invitalia Partecipazioni di *asset*, crediti e debiti della stessa nonché delle società già in liquidazione o non valorizzabili detenute da Italia Navigando. Riguardo ai dati finanziari, l'esercizio 2014 evidenzia una diminuzione del netto patrimoniale dell'11,8 per cento rispetto al 2013, l'utile netto al 31 dicembre 2014 ammonta a 0,6 milioni di euro, in diminuzione del 57 per cento rispetto all'esercizio precedente.

**Strategia Italia (ora Invitalia Ventures SGR S.p.a.)** Il bilancio al 31/12/2014 di Strategia Italia chiude con un utile di 6 mila euro, segnando un'inversione di tendenza rispetto alla perdita conseguita nello scorso anno (-159 mila euro) ed un riallineamento con i risultati dei precedenti esercizi, in sostanziale pareggio.

A seguito della delibera del C.d.A. del 7 maggio 2013, era stata attivata una procedura ad evidenza pubblica, finalizzata alla dismissione di Strategia Italia, che non ha evidenziato soggetti interessati all'acquisto. Anche nel corso del 2014 la società, ha svolto un'attività residuale finalizzata alla chiusura dell'unico fondo in gestione, Fondo Nord-Ovest, avviato nel 2006, il cui periodo di investimento è scaduto nel novembre 2010; da tale data, il Fondo non ha più investito in nuove iniziative, provvedendo al solo disinvestimento delle partecipazioni in portafoglio o alla gestione delle stesse mediante operazioni sul relativo capitale.

L'assemblea straordinaria del 30 giugno 2015 ha modificato la denominazione di Strategia Italia SGR S.p.A in Invitalia Ventures SGR S.p.A., apportando le conseguenti modifiche statutarie, previa autorizzazione del Ministero dello Sviluppo Economico e rideterminando il numero dei componenti del Consiglio di Amministrazione.

Tali modifiche si sono rese necessarie al fine di consentire l'avvio della gestione del fondo comune di investimento mobiliare chiuso denominato "Italia Venture I", pari a 50 milioni di euro a valere sulla dotazione del Fondo per la crescita sostenibile, finalizzato a sostenere la realizzazione di investimenti nel capitale di rischio di imprese con elevato potenziale di sviluppo.

In considerazione di quanto sopra sono state, quindi, sospese le operazioni di privatizzazione della controllata.

**Garanzia Italia Confidi.** In coerenza con il documento di *Spending Review* Invitalia, presentato al Consiglio di Amministrazione dell'11 luglio 2012 e con quanto previsto dall'aggiornamento del piano triennale, l'Agenzia ha determinato la fuoriuscita dal perimetro di Gruppo della controllata Garanzia

Italia. La stessa è stata quindi posta in liquidazione, dopo autorizzazione del MISE, nell'assemblea straordinaria del 18 maggio 2013.

Il consuntivo al 31 dicembre 2014 di Garanzia Italia in liquidazione chiude con una perdita di 52 mila euro, dopo aver scontato imposte per 3 mila euro ed utilizzato il fondo oneri/proventi di liquidazione per 62 mila euro.

La chiusura è prevista entro il 30 maggio 2016, salvo escussioni per insolvenze delle società garantite, al momento non prevedibili; il riparto atteso è di circa 1 milione di euro, equivalente al valore di patrimonio netto del consorzio.



## 6. ORGANIZZAZIONE E RISORSE UMANE

### 6.1 Azioni sull'assetto organizzativo

Il processo di riorganizzazione della Capogruppo avviato nel 2013 attraverso l'intervento di revisione operato sulla funzione Finanza e Impresa che ha consentito un recupero di efficienza nella gestione delle attività, è proseguito anche nel 2014. Infatti, le funzioni relative all'Area di business "Investimenti Esteri" sono state in parte assorbite dalla BU "Finanza e Impresa" ed in altra parte conservate in una minima funzione di staff, preposta a garantire la continuità delle attività ordinarie. Peraltro, anche la funzione Integrazione Strategica è stata soppressa e le sue attività sono state assegnate alle altre aree di business, ciascuna con riferimento al proprio portafoglio di servizi. Pertanto l'organigramma della Capogruppo al 31 dicembre 2014, comprende le seguenti tre Aree di business:

- Finanza e Impresa – dedicata all'erogazione di incentivi e agevolazioni finalizzati a promuovere la competitività e sostenere lo sviluppo delle imprese italiane e straniere;
- Competitività e Territori – dedicata alla realizzazione di servizi di promozione e gestione di programmi per la competitività, lo sviluppo dei territori, la realizzazione di infrastrutture e l'efficientamento della P.A.;
- Programmazione Comunitaria – dedicata al supporto tecnico alle Amministrazioni Centrali per l'attuazione di programmi comunitari.

Nel corso del 2014 è proseguito il progetto di revisione di tutti i processi aziendali con l'adeguamento di tutto il sistema procedurale, anche attraverso l'analisi dettagliata dei rischi e dei sistemi di controllo per ogni processo sensibile, in ottemperanza a quanto previsto dal modello di organizzazione, gestione e controllo di cui al d.lgs. 231/2001. Le attività di gestione dell'organizzazione e delle risorse umane sono state orientate alle seguenti linee guida:

- ottimizzazione della capacità di erogazione dei servizi dell'Agenzia, attraverso una efficace allocazione delle risorse sulle commesse esterne ed acquisizione di risorse e competenze finalizzate allo sviluppo di tali servizi;
- incremento dell'efficienza dell'organizzazione e dei processi aziendali, nonché dei sistemi a supporto mediante la valorizzazione e lo sviluppo del patrimonio delle competenze aziendali.

Nel corso dell'anno, l'attribuzione all'Agenzia del compito di accelerare la realizzazione degli investimenti strategici anche agendo direttamente quale Centrale di Committenza per la gestione degli appalti pubblici, ha comportato l'esigenza di introdurre responsabilità e processi specifici.



all'interno dell'area di Competitività e Territori. All'uopo sono state introdotte alcune novità organizzative quali:

- la nuova funzione “Realizzazione Interventi” dedicata alla gestione delle procedure di affidamento e di esecuzione di appalti pubblici di lavori;
- la creazione di una nuova unità organizzativa, “*Public Procurement*” che, in collaborazione con Realizzazione Interventi, fornisce servizi per la gestione delle gare e consulenza legale nell'attuazione degli interventi.

Il Modello di Organizzazione Gestione e Controllo è stato adeguato alla nuova organizzazione attraverso l'introduzione di specifici protocolli di controllo e di procedure idonee a garantire la prevenzione dei rischi derivanti dalla gestione di tali attività.

Sono inoltre proseguite le attività finalizzate al mantenimento delle certificazioni di qualità:

UNI EN ISO 9001:2008 per i processi “*core*” di gestione delle misure di incentivazione e gestione dei progetti per clienti esterni; HSAS 18001 per il Sistema di Gestione della Salute e della Sicurezza del Lavoro.

E' stata inoltre ottenuta la certificazione per la gestione del CRM.

Per quanto riguarda le Società Controllate, nel corso dell'anno sono stati effettuati interventi di riorganizzazione nelle società Infratel e Invitalia Attività Produttive; si è, inoltre, provveduto alla revisione di alcuni processi e procedure, finalizzata ad ottimizzare gli stessi, efficientare e contenere i costi nonché ad adeguare le procedure alle normative vigenti.

**Figure 1** Struttura organizzativa al 31 dicembre 2014

## 6.2 Interventi di gestione sull'organico

Gli interventi di gestione dell'organico sono stati finalizzati alla realizzazione di azioni di miglioramento nell'utilizzazione delle risorse (*chargeability*) essenzialmente mirati alla allocazione delle stesse su commesse esterne produttive di ricavi ed al potenziamento dell'organico per la realizzazione delle attività richieste dalle commesse in portafoglio e di quelle di nuova acquisizione. Con riferimento al primo obiettivo, oltre l'80 per cento delle giornate lavorate è stato speso in attività remunerate da commesse esterne. Per quanto attiene al secondo aspetto, sono state acquisite nuove risorse dal mercato o da società del gruppo e, contestualmente, sono stati stabilizzati alcuni rapporti di lavoro a termine per i profili ad alto potenziale.

Al 31 dicembre 2014, a seguito degli interventi realizzati nel corso dell'esercizio, la consistenza dell'organico della Capogruppo pari a 1.145 unità, presenta un incremento netto di 77 unità rispetto all'anno precedente; per le altre Società del gruppo l'organico totale pari a 324 unità, risulta incrementato di 85 unità. L'aumento netto complessivo di gruppo è stato quindi pari a 162 risorse. Con particolare riferimento alla Capogruppo, si evidenzia come il maggior numero di personale in ingresso sia assunto a tempo determinato (95 unità); di essi 41 elementi provenienti dalla società ex

Promuovi Italia ed erano già presenti in organico con la formula contrattuale della collaborazione (d.l. 6 luglio 2012, n. 95 convertito con modificazioni dalla l. 7 agosto 2012, n. 135).

**Tabella 3** Situazione dell'organico del gruppo

Dipendenti	2013					2014				
	a tempo indetermin.	a tempo determ.	Totale	Altri	Totale organico	a tempo indetermin.	a tempo determ.	Totale	Altri	Totale organico
Capogruppo	662	114	776	259	1.035	670	209	879	242	1.121
Capogruppo distaccato	31	2	33	0	33	21	3	24		24
<b>Totale Capogruppo</b>	<b>693</b>	<b>116</b>	<b>809</b>	<b>259</b>	<b>1.068</b>	<b>691</b>	<b>212</b>	<b>903</b>	<b>242</b>	<b>1.145</b>
Società Controllate	175	25	200	39	239	196	47	243	81	324
<b>Totale</b>	<b>868</b>	<b>141</b>	<b>1.009</b>	<b>298</b>	<b>1.307</b>	<b>887</b>	<b>259</b>	<b>1.146</b>	<b>323</b>	<b>1.469</b>
<i>di cui Dirigenti</i>	68	4	72		72	66	2	68		68
<i>di cui Quadri</i>	234	4	238		238	233	3	236		236

### 6.3 Analisi dei costi del personale.

Di seguito si riporta la tabella riassuntiva della situazione dell'organico del gruppo a raffronto con l'anno precedente.

Dalla stessa si evince che il costo del personale nel 2014 registra un decremento pari allo 0,1 per cento rispetto al precedente esercizio. Le spese per salari stipendi e oneri assimilabili diminuiscono di 2,1 milioni di euro (-5,1 per cento), con conseguente diminuzione degli accantonamenti per il TFR (-360 migliaia di euro); in aumento, invece le spese per indennità (+ 521 migliaia di euro) e le "altre spese" (+1,6 migliaia di euro).

Tabella 4 Costo del personale

Costo del personale	In migliaia di euro			
	2013	2014	Var.ass	Var%
Salari e stipendi e oneri assimilabili*	40.431	38.363	-2.068	-5,1
Oneri sociali	13.394	13.650	256	1,9
Accantonamento al TFR**	2.979	2.619	-360	-12,1
Indennità corrisposte, netto utilizzo fondo	443	964	521	117,6
<b>TOTALE PERSONALE DIPENDENTE</b>	<b>57.247</b>	<b>55.596</b>	<b>-1.651</b>	<b>-2,9</b>
Altre spese***	4.260	5.873	1.613	37,9
<b>TOTALE GENERALE</b>	<b>61.507</b>	<b>61.469</b>	<b>-38</b>	<b>-0,1</b>

FONTE INVITALIA

\* Il totale delle retribuzioni annue lorde dei dirigenti è stato pari a 7,8 milioni di euro con una media pro-capite di 135.000 euro.

\*\*Compresi i versamenti del TFR all'INPS (fondi di previdenza complementare).

\*\*\*Comprendono collaborazioni coordinate e continuative, compensi e spese a borsisti, lavoro interinale, compensi e spese amministratori e sindaci (esclusa la parte percepita dall'Amministratore Delegato come lavoratore dipendente, contabilizzata nella voce "salari e stipendi"), recuperi di spesa per i dipendenti distaccati presso altre aziende e rimborsi di spesa per dipendenti distaccati presso la società.

Peraltro dalle analisi effettuate è emerso che il costo complessivo del personale, pari a 61,5 milioni di euro, pur facendo registrare un incremento della consistenza dell'organico (n. 1.068 unità nel 2013, n. 1.145 nel 2014), presenta un decremento di 38 mila euro rispetto al precedente esercizio, in ragione della mancata erogazione del MBO (*Management By Objective*) ai dirigenti.

Tuttavia la Corte sottolinea la necessità che Invitalia, nella gestione del proprio organico, ponga in essere comportamenti coerenti con il generale orientamento restrittivo assunto in materia dall'ordinamento con riferimento alla generalità delle Pubbliche Amministrazioni e alle loro partecipate.



## 6.4 Formazione e Sviluppo

Le attività di formazione sono state realizzate in continuità con le attività avviate nel 2013 e hanno riguardato sia l'ambito manageriale sia quello tecnico-professionale. Tutte le iniziative sono state mirate a valorizzare le professionalità esistenti, orientando lo sviluppo attraverso percorsi di crescita coerenti con il contesto aziendale e con il mercato di riferimento.

Complessivamente, sono state erogate una media di 2,6 gg/u di formazione. Per il 14 per cento delle giornate di formazione realizzate è stato richiesto il finanziamento ai fondi paritetici interprofessionali.

Nell'ambito manageriale, sono state portate a conclusione le attività relative al piano di formazione avviato nel 2013. Il piano, destinato ai Dirigenti e Quadri, ha avuto lo scopo di orientare le competenze verso il "modello manageriale" aziendale, incoraggiando una riflessione sul ruolo e sulle responsabilità individuali e collettive richieste al *management* dell'Agenzia e responsabilizzando Dirigenti e Quadri sull'opportunità di curare la propria crescita e quello dei propri collaboratori.

Nel corso del 2014 è proseguita la politica di valorizzazione delle competenze interne tramite il progetto di sviluppo di una "faculty" interna ed è stato avviato un percorso di formazione che ha coinvolto ruoli nuovi e importanti per il perseguimento degli obiettivi aziendali con lo scopo di migliorare le loro competenze manageriali.

Nell'ambito tecnico - professionale, le attività di formazione sono state dirette a tutto il personale ed hanno perseguito gli obiettivi di: migliorare le competenze tecniche; diffondere la cultura e la conoscenza delle procedure aziendali; adeguare la cultura e le competenze della popolazione aziendale al Modello di Organizzazione Gestione e Controllo.

E' proseguito, inoltre il piano di formazione sui luoghi di lavoro in adempimento agli obblighi previsti dal d.lgs. 81/2008 e successive modificazioni.

## 6.5 Il sistema dei controlli

Come già riportato nelle precedenti relazioni, l'Agenzia dispone di un insieme di regole, procedure, protocolli e strutture organizzative volte a rilevare, monitorare e controllare l'attività svolta.

Oltre ai controlli di linea, che le singole unità organizzative svolgono sui propri processi e la cui responsabilità primaria è demandata al management operativo, la valutazione della funzionalità complessiva del sistema dei controlli interni è affidata all'*Internal Auditing*, la cui attività è

disciplinata da speciale Regolamento e da apposito Manuale delle procedure e metodologie da adottare negli interventi.

Nel corso del 2013, oltre ad aggiornare il Codice Etico e la parte generale del Modello di Organizzazione, Gestione e Controllo con i nuovi reati ai quali si applica il d.lgs. 231/2001, l'Agenzia ha emanato il nuovo Modello - Parte Speciale, definito a seguito di una completa mappatura delle aree di rischio e di controllo, effettuata con il supporto di una società di consulenza specializzata, che ha consentito di recepire in modo sistematico i notevoli mutamenti normativi ed organizzativi intervenuti nell'Agenzia dal 2004 ad oggi, nonché l'introduzione di nuovi sistemi a supporto. Tale Modello è stato pensato con elementi di forte innovazione rispetto al passato, anche per garantire un sistema stabile di regole che non necessitasse di continue revisioni connesse alle evoluzioni e modificazioni dell'organizzazione aziendale. A completamento del Modello è in corso di rivisitazione l'intero impianto delle procedure aziendali, al fine di ridurlo ai processi maggiormente sensibili ed adeguarlo ai nuovi sistemi di controllo introdotti ed al mutato contesto operativo/organizzativo.

A fine 2013 l'Agenzia ha, inoltre, provveduto alla nomina del Responsabile della Prevenzione della Corruzione (RPC), in conformità con quanto disposto dalla legge 6 novembre 2012 n. 190 "Disposizioni per la prevenzione e la repressione della corruzione e dell'illegalità nella pubblica amministrazione", individuandolo nel responsabile della funzione *Internal Auditing*, nonché componente dell'Organismo di Vigilanza ex d.lgs 231/01.

I principali strumenti previsti dalla legge 190/2012 per contrastare il fenomeno della corruzione sono:

- l'adozione di un Piano di Prevenzione della Corruzione;
- gli adempimenti di pubblicità e trasparenza;
- la disciplina specifica in materia di inconfiribilità e di incompatibilità degli incarichi.

In attuazione al Piano di Prevenzione predisposto, nel corso del 2014, previa elaborazione da parte del RPC di una nuova mappatura delle aree di rischio, sulla base della quale sono stati individuati i processi dell'Agenzia nel cui ambito possono essere commessi i reati ex lege 190/2012, sono stati introdotti nuovi protocolli di controllo, allargati gli obblighi di informazione verso gli organi deputati a vigilare sul funzionamento e l'osservanza del Modello, nonché adottati, per le aree a più elevato rischio di corruzione, criteri di rotazione del personale assegnato a funzioni di responsabilità. Le modalità utilizzate per l'adeguamento alla normativa ex lege 190/2012 risultano in linea con il Piano Nazionale Anticorruzione che, per gli enti pubblici economici e per gli enti di diritto privato in controllo pubblico che abbiano già adottato un Modello di Organizzazione, Gestione e Controllo elaborato ai sensi d.lgs. 231/01, prevede la possibilità di implementare il Piano di Prevenzione della Corruzione integrando il Modello stesso, tramite l'estensione dell'ambito di applicazione non solo ai

reati contro la pubblica amministrazione ex d.lgs. 231/01, ma anche a tutti quelli considerati nella legge n. 190 del 2012.

Il controllo contabile è invece affidato dallo statuto sociale ad una società di revisione iscritta nel registro dei revisori contabili e nell'albo speciale tenuto dalla Consob, di cui all'art. 161 del d.lgs. n. 58/1998.

L'incarico alla società di revisione è stato conferito a seguito di gara per il novennio 2011-2019.

Per garantire un corretto accesso e gestione delle risorse da parte dei beneficiari delle agevolazioni erogate, l'Agenzia si avvale dell'attività di controllo della Guardia di Finanza con la quale è stato a suo tempo siglato uno specifico accordo. La principale finalità perseguita con tale accordo è quella di contrastare il rischio di distorsioni, usi impropri o illegali delle risorse, data la costante relazione dell'Agenzia, nell'ambito della attività di gestione delle misure nazionali di sostegno alle imprese, con una platea vasta ed eterogenea di soggetti candidati ad accedere alle risorse pubbliche.



## 7. I RISULTATI CONTABILI DELL'AGENZIA: IL BILANCIO D'ESERCIZIO

### 7.1 Contenuto e forma del bilancio d'esercizio

Come già riferito lo scorso anno, il bilancio d'esercizio di Invitalia S.p.A. viene redatto secondo gli *International Financial Reporting Standards* (IFRS) e gli *International Accounting Standards* (IAS) emanati dall'*International Standards Board* (IASB) e le relative interpretazioni dell'*International Financial Reporting Interpretations Committee* (IFRIC), omologati dalla Commissione Europea secondo la procedura di cui all'art. 6 del Regolamento Comunitario (CE) n. 1606/2002 del 19 luglio 2002<sup>1</sup>.

Per quanto riguarda gli schemi e l'informativa, nella predisposizione del bilancio dell'esercizio 2014, sono stati osservati gli schemi e le regole di compilazione di cui al provvedimento del Governatore della Banca d'Italia del 13 marzo 2012 "Istruzioni per la redazione dei bilanci e dei rendiconti degli Intermediari finanziari ex art. 107 del T.U.B., degli Istituti di pagamento, degli IMEL, delle SGR e delle SIM". Nella predisposizione del bilancio sono altresì stati applicati i principi IAS/IFRS omologati ed entrati in vigore al 31/12/2013. Al riguardo si segnala che a seguito delle recenti modifiche legislative al testo unico bancario, in data 16/01/2013 la Banca d'Italia ha disposto la cancellazione dell'Agenzia dall'elenco di cui all'art. 106 del T.U.B. medesimo. L'Agenzia è stata infatti esonerata con decreto del MEF del 10/10/2012 dall'applicazione della disciplina di cui al titolo V del T.U.B. Tale esonero è stato motivato dalla soggezione ad altre forme di vigilanza equivalenti (MEF, Corte dei conti) e non modifica la natura di intermediario finanziario.

La società è, inoltre, tenuta alla redazione del Bilancio consolidato di gruppo e, a partire dal 2004, ha adottato il "consolidato fiscale nazionale"<sup>2</sup> disciplinato dagli articoli 117-129 del TUIR, introdotto nella legislazione fiscale dal d.lgs. 344/2003.

Il bilancio è stato approvato il 10 settembre 2015 dall'Assemblea ordinaria che, contestualmente, ha preso atto del bilancio consolidato al 31 dicembre 2014. Su di esso si era espresso positivamente il Collegio sindacale e la società di revisione.

<sup>1</sup> Il Regolamento CE 19 luglio 2002 n. 1606 è stato attuato a livello nazionale con il d.lgs. 28 febbraio 2005 n. 38, e ne è prevista l'obbligatorietà per le società che redigono bilanci consolidati.

<sup>2</sup> Il consolidato fiscale nazionale consente ai gruppi di imprese di consolidare i redditi, cioè di determinare un'unica base imponibile pari alla somma algebrica degli imponibili di ciascuna delle società del gruppo aderenti al consolidato.



## 7.2 Lo Stato patrimoniale

Come mostra la tabella n. 5, le attività patrimoniali dell’Agenzia presentano nel 2014 un decremento complessivo del 2,2 per cento (corrispondente in valore assoluto a 26,9 milioni di euro).

I crediti, con riferimento alle singole voci dell’attivo dello Stato Patrimoniale, riguardanti i crediti verso banche, verso enti finanziatori e verso la clientela, rappresentano il 68,9 per cento delle attività patrimoniali e risultano in diminuzione di 54,7 milioni di euro rispetto al 2013 (come rappresentato nella tabella n. 6).

Le “Partecipazioni” costituiscono il 10 per cento dell’Attivo Patrimoniale, la variazione in diminuzione del 14,8 per cento rispetto all’esercizio precedente, è dovuta in massima parte alla dismissione della controllata “Italia Navigando S.p.A.”.

In aumento rispetto al 2013, le “Attività in via di dismissione” (+ 27,7 milioni di euro) riguardanti in particolare le partecipazioni nel settore della portualità turistica, attività avviata dall’Agenzia nel corso del 2014.

In aumento anche le “Attività finanziarie detenute per la negoziazione” (+15,2 milioni di euro), costituite da titoli obbligazionari a breve termine. La riduzione delle posizioni sui conti correnti e degli investimenti in depositi vincolati, infatti, ha determinato la riallocazione della liquidità in tale genere di titoli.

Anche le “Attività finanziarie valutate al *fair value*”, costituite prevalentemente da investimenti in polizze di capitalizzazione, risultano in aumento rispetto al 2013 (+4 milioni di euro).

Tabella 5 Stato patrimoniale – Attività

In migliaia di euro

	STATO PATRIMONIALE – ATTIVO	2013	2014	Inc. % su totale	Var. ass.	Var. %
10	Cassa e disponibilità liquide	2	3	0,0	1	50,0
20	Attività finanziarie detenute per la negoziazione	38.524	53.762	4,6	15.238	39,6
30	Attività finanziarie valutate al <i>fair value</i>	30.388	34.393	2,9	4.005	13,2
40	Attività finanziarie disponibili per la vendita	9.150	8.141	0,7	-1.009	-11,0
50	Attività finanziarie detenute sino alla scadenza	0	0	0,0	0	0,0
60	Crediti	862.078	807.338	68,9	-54.740	-6,3
70	Derivati di copertura	0	0	0,0	0	0,0
80	Adeguamento valore attività finanziarie	0	0	0,0	0	0,0
90	Partecipazioni	137.707	117.280	10,0	-20.427	-14,8
100	Attività materiali	66.306	67.242	5,7	936	1,4
110	Attività immateriali	8.793	11.350	1,0	2.557	29,1
120	Attività fiscali	16.612	17.509	1,5	897	5,4
130	Attività in via di dismissione	3.844	31.537	2,7	27.693	720,4
140	Altre attività	25.495	23.436	2,0	-2.059	-8,1
	<b>TOTALE DELL'ATTIVO</b>	<b>1.198.899</b>	<b>1.171.991</b>	<b>100,0</b>	<b>-26.908</b>	<b>-2,2</b>

Come sopra specificato, i crediti iscritti nell'attivo patrimoniale comprendono: i crediti verso le banche, verso gli enti finanziatori e verso la clientela (Tabella n. 6). Per quanto riguarda l'esercizio 2014 essi rappresentano il 68,9 per cento delle attività patrimoniali e risultano in diminuzione di 54,7 milioni di euro rispetto al 2013 per effetto soprattutto della contrazione dei crediti verso banche (-110,6 milioni rispetto al precedente esercizio), mentre i crediti verso la clientela aumentano del 10,8 per cento, passando dai 519,5 milioni del 2013 ai 575,5 milioni del 2014.

Nei crediti verso le banche, la voce depositi e conti correnti (in diminuzione di 70,5 milioni di euro rispetto al 2013), comprende le risorse finanziarie sui fondi assegnati che, nel 2014, ammontano a 200,5 milioni di euro, in calo di 31 milioni rispetto al 2013 per effetto dell'erogazioni dei contributi previsti dalla Legge 181/89 e di altre prestazioni a valere sui conti dedicati alle diverse Convenzioni. Relativamente ai titoli di debito, l'importo di 4,9 milioni di euro, si riferisce al valore finale dei soli titoli provenienti dal comparto "attività finanziarie detenute per la negoziazione", e diminuisce dell'86,8 per cento rispetto ai valori dell'anno precedente (dai 37 milioni del 2013 ai 5 milioni del 2014), per effetto della alienazione delle altre posizioni. Sempre nei "crediti verso banche", alla voce "Altre attività" sono iscritte le giacenze presso la tesoreria centrale dello Stato (0,65 milioni di euro),

il decremento rispetto all'esercizio precedente pari a 7,5 milioni di euro è determinato dal mancato impiego della liquidità disponibile in depositi vincolati a breve.

Per quanto concerne la voce "crediti verso la clientela", risulta in diminuzione il dato relativo ai finanziamenti concessi a società del gruppo che ammontano a 202,4 milioni di euro, (- 6,8 milioni di euro rispetto al 2013), mentre la voce "altre attività", che comprende i crediti erogati a Ministeri e Amministrazioni pubbliche, risulta in aumento di 62,9 milioni rispetto al 2013 ed ammonta a 372,9 milioni di euro.

Tabella 6 Stato patrimoniale – Crediti

<i>In migliaia di euro</i>				
CREDITI	2013	2014	Var. ass.	Var. %
<b>VERSO BANCHE</b>	<b>341.454</b>	<b>230.803</b>	<b>-110.651</b>	<b>-32,4</b>
di cui:				
depositi e conti correnti	295.772	225.211	-70.561	-23,9
titoli di debito	37.476	4.944	-32.532	-86,8
altre attività	8.206	648	-7.558	-92,1
<b>VERSO ENTI FINANZIARI</b>	<b>1.093</b>	<b>1.037</b>	<b>-56</b>	<b>-5,1</b>
di cui:				
Finanziamenti	73	73	0	0
altre attività	1.020	964	-56	-5,5
<b>VERSO LA CLIENTELA</b>	<b>519.531</b>	<b>575.498</b>	<b>55.967</b>	<b>10,8</b>
di cui:				
Finanziamenti	209.290	202.439	-6.851	-3,3
Altre attività	309.985	372.930	62.945	20,3
Titoli di debito	256	129	-127	-49,6
<b>Totale</b>	<b>862.078</b>	<b>807.338</b>	<b>-54.740</b>	<b>-6,4</b>

Le passività, esposte nella tabella n. 7, registrano nel complesso un decremento del 2,2 per cento (-26,9 milioni in valore assoluto).

L'analisi delle singole voci del passivo dello Stato Patrimoniale evidenzia che le diminuzioni più significative riguardano le "Altre passività".

In particolare, le Altre passività rappresentano nel 2014, il 24,5 per cento del totale e risultano in diminuzione dell'8,6 per cento rispetto al 2013. Esse sono costituite per 224,9 milioni di euro (248,9 nel 2013), da "Debiti per fondi di terzi in gestione" relativi a fondi di misure agevolative previste per attività di cui l'Agenzia ha la responsabilità di attuazione. La movimentazione di tali Fondi prevede il rimborso semestrale da parte dell'Agenzia al Ministero per lo Sviluppo Economico, dei capitali incassati per quote di finanziamento, contributi revocati e dismissioni di partecipazioni<sup>3</sup>. Tali capitali saranno successivamente riassegnati all'Agenzia per l'avanzamento del piano di Promozione Industriale.

I debiti costituiscono il 6,1 per cento del totale delle passività e presentano un decremento di 4,5 milioni di euro. Rispetto al 2013, i debiti verso le banche risultano azzerati (- 8,4 milioni di euro), quelli verso gli enti finanziari in diminuzione del 44,3 per cento (da 4,3 milioni di euro a 2,4 milioni di euro), mentre risultano in aumento di 7 milioni di euro quelli verso la clientela (+11,3 per cento) che si riferiscono ad anticipi ricevuti da Enti pubblici e Ministeri a fronte di progetti in corso di svolgimento.

Il Capitale che rappresenta il 71,4 per cento delle passività è costituito da azioni ordinarie prive di valore nominale di proprietà del Ministero dell'Economia e delle Finanze.

---

<sup>3</sup> D.M. 1184605/75 del 9.03.2005, istitutivo del Fondo Unico.



Tabella 7 : Stato patrimoniale – Passività

In migliaia di euro

STATO PATRIMONIALE - PASSIVO		2013	2014	Inc. % su totale	Var. ass	Var. %
10	Debiti	74.604	71.243	6,1	-3.361	-4,5
20	Titoli in circolazione	0	0	0,0	0	0
30	Passività finanziarie di negoziazione	0	0	0,0	0	0
40	Passività finanziarie al <i>fair value</i>	0	0	0,0	0	0
50	Derivati di copertura	0	0	0,0	0	0
60	Adeguamento di valore delle passività finanziarie oggetto di copertura generica (+/-)	0	0	0,0	0	0
70	Passività fiscali	3.156	2.890	0,2	-266	-8,4
	a) correnti	3.156	2.890	0,2	-266	-8,4
	b) differite	0	0	0,0	0	0
80	Passività associate a gruppi di attività in via di dismissione	0	0	0,0	0	0
90	Altre passività	314.190	287.104	24,5	-27.086	-8,6
100	Trattamento di fine rapporto del personale	7.094	7.531	0,6	437	6,2
110	Fondi per rischi e oneri	2.286	2.789	0,2	503	22,01
	a) quiescenza ed obblighi simili	0	0	0,0	0	0
	b) altri fondi	2.286	2.789	0,2	503	22,01
	c) fondo ex lege 296/06 art. 1	0	0	0,0	0	0
120	Capitale	836.384	836.384	71,4	0	0
130	Azioni proprie (-)	0	0	0,0	0	0
140	Strumenti di capitale	0	0	0,0	0	0
150	Sovrapprezzi di emissione	0	0	0,0	0	0
160	Riserve	-27.884	-26.650	-2,3	1.234	4,4
170	Riserve da valutazione	-13.035	-9.984	-0,9	3.051	23,4
180	Utile (perdita) d'esercizio	2.104	685	0,1	-1.419	-67,4
<b>TOTALE PASSIVO</b>		<b>1.198.899</b>	<b>1.171.992</b>	<b>100,0</b>	<b>-26.907</b>	<b>-2,2</b>

I fondi per rischi ed oneri, le cui variazioni sono illustrate nella tabella n. 8, aumentano complessivamente di 0,5 milioni di euro (+ 22 per cento). In dettaglio, il Fondo "altri rischi" accoglie accantonamenti per oneri potenziali derivanti da cause legali del personale e indennità aggiuntive spettanti. Per effetto dell'acquisizione del ramo d'azienda della ex controllata Italia Navigando, nelle "altre variazioni" si evidenzia il valore esistente nel Fondo rischi alla data della messa in liquidazione della società, il cui importo è stato ripreso in quanto venute meno le cause che ne avevano dato origine.

Tabella 8 Fondi per rischi ed oneri

In migliaia di euro

	Saldo iniziale	Accantonamenti	Utilizzi	Altre variazioni	Saldo finale	Variaz. assoluta
Fondo oneri futuri	84	0	0	0	84	0
Fondo altri rischi	2.202	588	-283	198	2.705	503
<b>TOTALE</b>	<b>2.286</b>	<b>588</b>	<b>-283</b>	<b>198</b>	<b>2.789</b>	<b>503</b>

Il patrimonio netto, come mostra la tabella n. 9, presenta un aumento di 2,9 milioni di euro, attribuibile all'aumento dei risultati portati a nuovo (+1,2 milioni di euro) e alle riserve di valutazioni (+3 milioni di euro). Il risultato di esercizio risulta in diminuzione di 1,4 milioni di euro.

Tabella 9 Composizione del patrimonio netto

In migliaia di euro

	2013	2014	Var.ass
Capitale sociale	836.384	836.384	0
Riserva legale	873	873	0
Riserva rischi finanziari generali	9.997	9.997	0
Risultati portati a nuovo	-34.722	-33.489	1.233
Riserva fair value attività finanziarie detenute per la negoziazione	460	460	0
Altre riserve transizione principi contabili internazionali	-4.640	-4.640	0
Riserve da valutazione	-13.034	-9.984	3.050
Riserva da avanzo di fusione	148	148	0
Risultato di esercizio	2.104	685	-1.419
<b>TOTALE</b>	<b>797.570</b>	<b>800.434</b>	<b>2.864</b>

## 7.2.1 Analisi delle attività finanziarie

L'Agenzia impiega la propria liquidità in operazioni di compravendita di titoli, depositi vincolati e di conto corrente.

La tabella n. 10 espone la composizione degli investimenti finanziari dell'Agenzia e mostra, rispetto al precedente esercizio, la riduzione della consistenza complessiva degli investimenti in titoli (-12,4 per cento), ed in particolare dei depositi su conti correnti (-60,6 per cento).

Per quanto concerne in particolare i titoli, le politiche di *asset allocation* ed i limiti di rischiosità dei portafogli vengono fissati dal Consiglio di amministrazione.

La tabella n. 11 illustra la composizione del portafoglio titoli in valori assoluti e la variazione percentuale intervenuta rispetto al precedente esercizio, evidenziando una riduzione complessiva in valore assoluto di 14,3 milioni di euro (-12,37 per cento), attribuibile principalmente alla riduzione registratasi nel segmento obbligazionario, dei titoli di Stato.

A seguito delle variazioni sopra esposte, il portafoglio titoli, al 31 dicembre 2014, risulta diminuito del 12,37 per cento rispetto al 2013, e composto per il 41,1 per cento da titoli obbligazionari, per il 16,9 per cento da titoli di Stato e per il restante 42 per cento in polizze di capitalizzazione e quote OICR.

Tabella 10 Composizione degli investimenti finanziari

*In migliaia di euro*

	2013	2014	Var. ass.	Var. %
Titoli	115.537	101.240	-14.297	-12,4
Depositi e conti correnti	64.231	25.320	-38.911	-60,6
Fondi con vincolo di destinazione	231.541	199.890	-31.651	-13,7
Altri fondi	7.558	0	-7.558	-100,00
<b>TOTALE</b>	<b>418.867</b>	<b>326.450</b>	<b>-92.417</b>	<b>-22,06</b>

Tabella 11 Composizione del portafoglio titoli

*In migliaia di euro*

	2013	2014	Var. ass.	Var. %
Titoli di Stato	34.510	17.144	-17.366	-50,3
Obbligazioni	41.490	41.562	72	0,2
Quote OICR	9.150	8.141	-1.009	-11,03
Polizze di capitalizzazione	30.387	34.393	4.006	13,2
<b>TOTALE</b>	<b>115.537</b>	<b>101.240</b>	<b>-14.297</b>	<b>-12,4</b>

### 7.2.2 Analisi delle partecipazioni

La gestione delle partecipazioni in imprese controllate (cfr. Tabella n. 2) implica rilevanti effetti sul conto economico e sullo Stato Patrimoniale della Capogruppo.

A tale riguardo, le tabelle che seguono illustrano sinteticamente le movimentazioni subite dalle partecipazioni nel corso dell'esercizio 2014, con riferimento sia a quelle cosiddette strategiche (iscritte alla voce 90 dell'attivo dello stato patrimoniale), sia a quelle in via di dismissione (iscritte nella voce 130).

La tabella n. 12 evidenzia un decremento del valore delle partecipazioni c.d. strategiche pari a 20,4 milioni in valore assoluto. Tale decremento è dovuto all'effetto congiunto del minor valore delle variazioni in aumento rispetto a quelle in diminuzione.

Il valore espresso nelle "altre variazioni" in aumento di 7,5 milioni di euro, accoglie, nell'ambito delle società del Gruppo, la riclassifica della controllata Strategia Italia dalla voce 130 per effetto della sua nuova *mission* (Italia Ventures) e, nell'ambito delle società non di Gruppo, l'acquisizione di una partecipata in sede di riparto di liquidazione della controllata Italia Navigando S.p.A.

Gli acquisti si riferiscono essenzialmente alle acquisizioni in società "non di gruppo" effettuate con fondi della Legge 181/89<sup>4</sup>.

Nell'ambito delle "diminuzioni", le "altre variazioni" negative pari a 25,8 milioni di euro, riguardano: l'uscita dal perimetro del Gruppo della controllata Italia Navigando a seguito della messa in liquidazione e cancellazione dal Registro delle imprese nel corso del 2014; la riclassifica nella voce 130 di due società operanti nel settore della portualità turistica in quanto poste in vendita; la chiusura di reparti fallimentari.

---

<sup>4</sup> Trattasi di un fondo finalizzato a realizzare programmi di investimenti e occupazionali nelle aree di crisi siderurgiche.



Tabella 12 Variazioni annue partecipazioni – voce 90 Attivo S.P.

*In migliaia di euro*

	2013	2014	Var. ass	Var%
<b>CONSISTENZA INIZIALE</b>	<b>146.874</b>	<b>137.706</b>	<b>-9.168</b>	<b>-6,24</b>
<b>AUMENTI</b>	<b>2.127</b>	<b>8.825</b>	<b>6.698</b>	<b>314,90</b>
Acquisti	2.127	1.357	-770	-36,20
Riprese di valore	0	0	0	0,00
Rivalutazioni	0	0	0	0,00
Altre variazioni	0	7.468	7.468	100,00
<b>DIMINUZIONI</b>	<b>-11.295</b>	<b>-29.251</b>	<b>-17.956</b>	<b>-158,97</b>
Vendite	-1.948	-2.486	-538	-27,62
Rettifiche di valore	-4.713	-943	3.770	79,99
Altre variazioni	-4.634	-25.822	-21.188	-457,23
<b>CONSISTENZA FINALE</b>	<b>137.706</b>	<b>117.280</b>	<b>-20.426</b>	<b>-14,83</b>

Con riferimento alle partecipazioni in dismissione, la tabella n. 13 sintetizza i movimenti contabilizzati nell'esercizio 2014.

Le variazioni positive comprendono l'acquisizione di tre partecipate dirette dalla procedura di liquidazione della controllata Italia Navigando Spa (riparto per assegnazione di beni), nonché la riclassifica di altre due società operanti nel settore della portualità turistica poste in vendita. La voce variazioni negative accoglie la riclassifica della controllata Strategia Italia alla voce 90 per effetto della sua nuova *mission*.

Tabella 13 Variazioni annue partecipazioni in dismissione – voce 130 Attivo S.P.

*In migliaia di euro*

	2013	2014	Var. ass	Var%
<b>CONSISTENZA INIZIALE</b>	<b>1.116</b>	<b>3.844</b>	<b>2.728</b>	<b>244</b>
<b>Variazioni positive</b>	<b>3.114</b>	<b>30.286</b>	<b>27.172</b>	<b>873</b>
<b>Variazioni negative</b>	<b>-386</b>	<b>-2.593</b>	<b>-2.207</b>	<b>572</b>
<b>CONSISTENZA FINALE</b>	<b>3.844</b>	<b>31.537</b>	<b>27.693</b>	<b>720</b>

### 7.3 Il Conto economico

La tabella seguente espone il conto economico relativo all'esercizio 2014 che chiude con un utile pari a 685 migliaia di euro, in diminuzione (-67,44%) rispetto a quanto registrato nel precedente esercizio.

Il Conto economico evidenzia un decremento, nel corso dell'esercizio 2014, del *margin*e di *interesse* pari a -6,3 milioni in valore assoluto, attribuibile principalmente alla diminuzione degli interessi attivi (-7,04 milioni) a sua volta essenzialmente riconducibile alla riduzione dei rendimenti offerti dal mercato.

Tale flessione incide parzialmente sul margine di intermediazione, pari a 82,7 milioni di euro, il cui decremento rispetto all'anno 2013 (-1,2 milioni) è bilanciato dall'aumento dei dividendi riferito agli utili distribuiti dalle società Invitalia Partecipazioni S.p.A. ed Infratel Italia S.p.A., nonché dalla distribuzione della Riserva di quest'ultima vincolata per il programma Banda Larga.

Il risultato della gestione operativa, evidenzia, nell'esercizio 2014, un aumento di 1,7 milioni di euro, dovuto alla diminuzione delle spese amministrative (- 663 migliaia di euro) e alle rettifiche di valore nette di deterioramento di attività finanziarie (- 3,7 milioni di euro). Risultano in aumento i proventi di gestione (+2,06 milioni di euro) che comprendono i proventi derivati dalla rendicontazione del Fondo Venture Capital per 4,9 milioni di euro. In peggioramento, sempre nel risultato della gestione operativa, le rettifiche di valore nette su attività immateriali (-1,3 milioni di euro).

Il margine lordo dell'attività corrente pari a 2,3 milioni di euro, migliora rispetto all'esercizio precedente (+2,6 milioni di euro) in forza della minore perdita di utili delle partecipazioni e del miglioramento del risultato della gestione operativa.

Considerate le imposte dell'esercizio (900 milioni di euro) e la perdita derivante dalle attività in via di dismissione (-0,7 milioni di euro, +4,6 milioni nel 2013), dovuta all'azzeramento degli utili da cessione, l'avanzo di esercizio si attesta a 685 migliaia di euro, a fronte dei +2,1 milioni di euro del 2013.

Tabella 14 Conto economico.

*In migliaia di euro*

CONTO ECONOMICO		2013	2014	Var. assoluta	Var. %
10	Interessi attivi e proventi assimilati	12.717	5.679	-7.038	-55,34
20	Interessi passivi e oneri assimilati	-1.688	-944	744	44,08
	<b>MARGINE DI INTERESSE</b>	<b>11.029</b>	<b>4.735</b>	<b>-6.294</b>	<b>-57,07</b>
30	Commissioni attive	91.615	90.631	-984	-1,07
40	Commissioni passive	-25.662	-24.636	1.026	-4,00
	<b>COMMISSIONI NETTE</b>	<b>65.953</b>	<b>65.995</b>	<b>42</b>	<b>0,06</b>
50	Dividendi e proventi assimilati	1.810	6.969	5.159	285,03
60	Risultato netto dell'attività di negoziazione	437	270	-167	-38,22
70	Risultato netto dell'attività di copertura	0	0	0	0,00
80	Risultato netto delle attività e delle passività finanziarie al <i>fair value</i>	1.075	1.006	-69	-6,42
90	Utile/perdita da cessione o riacquisto di:	3.639	3.736	97	2,67
	a) attività finanziarie	3.639	3.736	97	2,67
	b) passività finanziarie	0	0	0	0,00
	<b>MARGINE DI INTERMEDIAZIONE</b>	<b>83.943</b>	<b>82.711</b>	<b>-1.232</b>	<b>-1,47</b>
100	Rettifiche di valore nette per deterioramento di:	-6.037	-2.348	3.689	61,11
	a) Attività finanziarie	-6.037	-2.348	3.689	61,11
	b) Altre operazioni finanziarie	0	0	0	0,00
110	Spese amministrative	-81.487	-80.824	663	0,81
	a) spese per il personale	-61.507	-61.469	38	0,06
	b) altre spese amministrative	-19.980	-19.355	625	3,13
120	Rettifiche di valore nette su attività materiali	-1.253	-1.350	-97	-7,74
130	Rettifiche di valore nette su attività immateriali	-773	-2.097	-1.324	-171,28
140	Risultato netto della valutazione al <i>fair value</i> delle attività materiali e immateriali	0	0	0	0,00
150	Accantonamento netti ai fondi per rischi e oneri	1.652	-390	-2.042	126,61
160	Altri proventi e oneri di gestione	6.329	8.387	2.058	32,52
	<b>RISULTATO DELLA GESTIONE OPERATIVA</b>	<b>2.374</b>	<b>4.089</b>	<b>1.715</b>	<b>72,24</b>
170	Utile (perdite) delle partecipazioni	-2.741	-1.806	935	34,11
180	Utili (perdite) da cessione investimenti	0	0	0	0,00
	<b>UTILE (PERDITA) DELL'ATTIVITA' CORRENTE AL LORDO DELLE IMPOSTE</b>	<b>-367</b>	<b>2.283</b>	<b>2.650</b>	<b>722,07</b>
190	Imposte sul reddito dell'esercizio dell'operatività corrente	-2.101	-900	1.201	57,16
	<b>UTILE (PERDITA) DELL'ATTIVITA' CORRENTE AL NETTO DELLE IMPOSTE</b>	<b>-2.469</b>	<b>1.383</b>	<b>3.852</b>	<b>156,01</b>
200	Utile (perdita) delle attività non correnti e dei gruppi di attività in via di dismissione al netto delle imposte	4.574	-698	-5.272	-115,26
	<b>UTILE (PERDITA) D'ESERCIZIO</b>	<b>2.104</b>	<b>685</b>	<b>-1.419</b>	<b>-67,44</b>

#### **7.4 Il Rendiconto finanziario**

I flussi finanziari generati nel 2014, relativi alle poste del conto economico e alle variazioni del conto patrimoniale, sono rappresentati nel rendiconto finanziario (tabella n. 15).

Il risultato finale evidenzia, rispetto al 2013, un decremento delle disponibilità liquide del 23,8 per cento, dovuto in massima parte al loro assorbimento nell'attività operativa (63,4 milioni di euro), che, rispetto alla liquidità generata nel 2013 dallo stesso comparto (26,3 milioni di euro), fa registrare un decremento di 89,6 milioni di euro, dovuto soprattutto al decremento dei crediti verso la clientela. Nell'ambito dell'attività di investimento la vendita di partecipazioni ha generato liquidità per 2,5 milioni di euro, rispetto ai 9,2 milioni di euro dell'esercizio precedente. Gli acquisti di rami di azienda per 7,8 milioni di euro e di partecipazioni per 1,4 milioni di euro, determinano un saldo delle attività di investimento di -9,3 milioni di euro.



Tabella 15 Rendiconto finanziario

	In migliaia di euro	
	2013	2014
<b>ATTIVITA' OPERATIVA</b>		
<b>1. Gestione</b>	<b>7.101</b>	<b>2.448</b>
- risultato dell'esercizio	2.104	685
- plus/minusvalenze su att. fin. detenute per la negoziazione e su attività finanziarie valutate al fair value	-1.414	-1.292
- plus/minusvalenze su attività di copertura	0	0
- rettifiche di valore netto per deterioramento	4.921	1.658
- rettifiche di valore nette su immobilizzazioni materiali e immateriali	2.026	1.018
- accantonamenti netti a fondi rischi ed oneri ed altri costi e ricavi	-1.652	55
- imposte e tasse non liquidate	2.607	900
- rettifiche di valore nette dei gruppi di attività in via di dismissione al netto dell'effetto fiscale	-1.491	-576
- altri aggiustamenti	0	0
<b>2. Liquidità generata/assorbita dalle attività finanziarie</b>	<b>59.322</b>	<b>-35.165</b>
- attività finanziarie detenute per la negoziazione	-4.003	-14.951
- attività finanziarie al fair value	2.733	-3.000
- attività finanziarie disponibili per la vendita	1.247	1.009
- crediti verso banche	34.061	40.088
- crediti verso clientela	31.893	-59.463
- altre attività	-6.009	1.162
<b>3. Liquidità generata/assorbita dalle passività finanziarie</b>	<b>-40.261</b>	<b>-30.727</b>
- debiti verso banche	-35.581	1.737
- debiti verso enti finanziari	6.603	1.907
- debiti verso clientela	-987	-7.005
- titoli in circolazione	0	0
- passività finanziarie di negoziazione	0	0
- passività finanziarie al fair value	0	0
- altre passività	-10.296	-27.366
<b>Liquidità netta generata/assorbita dall'attività operativa</b>	<b>26.152</b>	<b>-63.484</b>
<b>ATTIVITA' DI INVESTIMENTO</b>		
<b>1. Liquidità generata da:</b>	<b>10.978</b>	<b>4.379</b>
- vendita di partecipazioni	9.168	2.486

- dividendi incassati su partecipazioni	1.810	1.893
<b>2. Liquidità assorbita da:</b>	<b>-7.417</b>	<b>-13.688</b>
- acquisti di partecipazioni	692	-1.356
- acquisti di attività materiali	-189	-936
- acquisti di attività immateriali	-7.620	-8.576
- acquisti di rami d'azienda	0	-7.820
<b>Liquidità netta generata/assorbita dall'attività di investimento</b>	<b>3.561</b>	<b>-9.309</b>
<b>ATTIVITA' DI FINANZIAMENTO</b>		
- emissione/acquisto di azioni proprie	0	0
- emissione/acquisto di strumenti di capitale	0	0
- distribuzione dividendi e altre finalità	2.189	2.179
<b>Liquidità netta generata/assorbita dall'attività di finanziamento</b>	<b>2.189</b>	<b>2.179</b>
<b>LIQUIDITA' NETTA GENERATA/ASSORBITA NELL'ESERCIZIO</b>	<b>31.912</b>	<b>-70.564</b>
<b>RICONCiliaZIONE</b>		
Cassa e disponibilità liquide all'inizio dell'esercizio	264.510	296.422
Liquidità netta generata/assorbita nell'esercizio	31.912	-70.563
<b>Disponibilità Liquide alla fine dell'esercizio</b>	<b>296.422</b>	<b>225.859</b>

## 8. I RISULTATI CONTABILI DEL GRUPPO: IL BILANCIO CONSOLIDATO

### 8.1 Contenuto e forma del bilancio consolidato

Al pari del bilancio di esercizio, anche il bilancio consolidato è stato redatto secondo gli *International Financial Reporting Standards* (IFRS) e gli *International Accounting Standards* (IAS)<sup>5</sup> ed è stato sottoposto a revisione contabile da parte della società di revisione.

L'area di consolidamento è costituita da 82 partecipate, di cui 12 sono consolidate con il metodo integrale e 70 con il metodo del patrimonio netto. Le 12 società consolidate integralmente sono suddivise in 7 controllate dirette e 5 indirette.

Nel consolidamento con il metodo integrale, gli elementi dell'attivo e del passivo, come pure i proventi e gli oneri sono inclusi nel consolidato previa elisione delle operazioni a debito e credito infragrupo. Il valore contabile delle partecipazioni è compensato con la corrispondente frazione di patrimonio netto.

Le partecipazioni in imprese controllate non consolidate sono valutate con il criterio del patrimonio netto, attraverso la rilevazione nel conto economico della quota degli utili o delle perdite maturate nell'esercizio.

### 8.2 Lo Stato patrimoniale consolidato

Lo Stato Patrimoniale consolidato espone all'attivo (tabella n. 16) una diminuzione di valore pari a 60,8 milioni di euro in corrispondenza ad analogo decremento delle passività.

Ad influire sul decremento dell'attivo consolidato sono soprattutto i crediti (-117,9 milioni) le partecipazioni (-6,7 milioni), e le attività materiali (-2,2 milioni), che non riescono a bilanciare l'aumento delle altre attività (28,6 milioni di euro), delle attività in via di dismissione (17 milioni) e delle Attività finanziarie disponibili per la negoziazione (15,2 milioni).

La diminuzione dei crediti è stata determinata soprattutto dai crediti verso le banche (-169,2 milioni) e da quelli verso enti finanziari (-7,2 milioni di euro), mentre risultano in aumento i crediti verso la clientela (+ 58,6 milioni di euro).

<sup>5</sup> Il riferimento è alle disposizioni degli IAS 27, 28 e 31 in conformità delle quali si considerano controllate le società su cui la capogruppo esercita, direttamente o indirettamente, il potere di determinare le politiche finanziarie e gestionali.



Per quanto riguarda le partecipazioni, la diminuzione di 6,7 milioni di euro, è data dal saldo tra gli incrementi, determinati dall'acquisto da parte della Capogruppo della collegata I.P. Porto Romano (4,8 milioni di euro) e dalle acquisizioni effettuate con fondi previsti dalla Legge 181/89 (2,5 milioni di euro) e le diminuzioni (-13,9 milioni di euro), fatte registrare dalle vendite (-2,5 milioni di euro), dalle rettifiche di valore (-569 migliaia di euro) e dalle altre variazioni negative (-10,8 milioni di euro) riguardanti la chiusura di riparti fallimentari e la riclassifica di due partecipazioni alla voce 130 a seguito del piano di riordino della Rete Portuale.

**Tabella 16 Stato patrimoniale consolidato –Attività**

*In migliaia di euro*

	ATTIVITA'	2013	2014	Var. assoluta	Var. %
10	Cassa e disponibilità liquide	100	94	-6	-6,00
20	Attività finanziarie disponibili per la negoziazione	38.524	53.762	15.238	39,55
30	Attività finanziarie valutate al <i>fair value</i>	30.387	34.393	4.006	13,18
40	Attività finanziarie disponibili per la vendita	9.150	8.141	-1.009	-11,03
50	Attività finanziarie detenute fino alla scadenza	0	0	0	0,00
60	Crediti	915.066	797.194	-117.872	-12,88
70	Derivati di copertura	0	0	0	0,00
80	Adeg. di valore att. fin. oggetto di copertura generica	0	0	0	0,00
90	Partecipazioni	51.243	44.591	-6.652	-12,98
100	Attività materiali	454.207	452.024	-2.183	-0,48
110	Attività immateriali	32.982	35.818	2.836	8,60
120	Attività fiscali	27.213	26.402	-811	-2,98
130	Attività in via di dismissione	39.214	56.263	17.049	43,48
140	Altre attività	225.699	254.332	28.633	12,69
	<b>TOTALE DELL'ATTIVO PATRIMONIALE</b>	<b>1.823.785</b>	<b>1.763.014</b>	<b>-60.771</b>	<b>-3,33</b>



Tabella 17 Stato patrimoniale consolidato - Passività

In migliaia di euro

	PASSIVITA'	2013	2014	Var. ass.	Var. %
10	Debiti	121.103	111.918	-9.185	-7,58
20	Titoli in circolazione	0	0	0	0,00
30	Passività finanziarie di negoziazione	0	0	0	0,00
40	Passività finanziarie al fair value	0	0	0	0,00
50	Derivati di copertura	0	0	0	0,00
60	Adeguamento di valore delle passività finanziarie oggetto di copertura generica (+/-)	0	0	0	0,00
70	Passività fiscali	4.264	4.110	-154	-3,61
80	Passività associate a gruppi di attività in via di dismissione	-10.685	-29.607	-18.922	177,09
90	Altre passività	833.640	795.391	-38.249	-4,59
100	Trattamento di fine rapporto del personale	9.617	10.149	532	5,53
110	Fondi per rischi e oneri	11.333	10.804	-529	-4,67
120	Capitale	836.384	836.384	0	0,00
130	Azioni proprie (-)	0	0	0	0,00
140	Strumenti di capitale	0	0	0	0,00
150	Sovrapprezzi di emissione	0	0	0	0,00
160	Riserve	-20.518	-7.929	12.589	-61,36
170	Riserve da valutazione	-13.035	-9.985	3.050	-23,40
180	Utile (perdita) d'esercizio	-1.288	-7.881	-6.593	511,88
190	Patrimonio di pertinenza di terzi	52.970	49.660	-3.310	-6,25
	<b>TOTALE DEL PASSIVO E PATRIMONIO NETTO</b>	<b>1.823.785</b>	<b>1.763.014</b>	<b>-60.771</b>	<b>-3,33</b>

Quanto al passivo, le altre passività ed i debiti diminuiscono rispettivamente del 4,6 per cento e del 7,6 per cento. La diminuzione delle altre passività è determinata in massima parte, dai “debiti per fondi di terzi in gestione” (-24 milioni di euro) relativi a fondi di misure agevolative di cui la Capogruppo ha la responsabilità di attuazione.

Per quanto riguarda i debiti, aumentano quelli verso la clientela, includendo, alla voce “altri debiti” (29,4 milioni di euro) il finanziamento, riclassificato tra i debiti a breve, concesso da un pool di banche, alla controllata Italia Turismo in conseguenza della sospensione della iniziativa “Sciacca”. I debiti verso le banche, invece, diminuiscono di 13,4 milioni di euro, passando da 63,4 milioni nel 2013 a 49,7 milioni nel 2014.

Da registrare l'aumento delle passività associate a gruppi di attività in via di dismissione (18,9 milioni di euro), e quelle legate al peggioramento del risultato economico dell'esercizio per 6,6 milioni di euro rispetto al 2013.

In totale si rileva una diminuzione delle passività di 60,8 milioni di euro rispetto al 2013.

### **8.3 Il Conto economico consolidato**

La tabella n. 17 espone i dati del conto economico consolidato che evidenzia un risultato negativo di competenza di 10,6 milioni di euro. Tale risultato è riferibile ad Invitalia per 7,9 milioni di euro.

Il risultato, nonostante la sostanziale tenuta dell'attività da servizi nell'ambito del Gruppo, è da attribuirsi oltre che alle motivazioni illustrate nel commento al conto economico della Capogruppo, ai risultati d'esercizio delle società controllate e collegate.

Tabella 18 Conto economico consolidato

*In migliaia di euro*

	CONTO ECONOMICO	2013	2014	Var. ass.	Var. %
10	Interessi attivi e proventi assimilati	13.811	7.093	-6.718	-48,64
20	Interessi passivi e oneri assimilati	-3.084	-2.447	637	-20,65
	<b>MARGINE DI INTERESSE</b>	<b>10.727</b>	<b>4.646</b>	<b>-6.081</b>	<b>-56,69</b>
30	Commissioni attive	159.015	161.134	2.119	1,33
40	Commissioni passive	-73.220	-64.915	8.305	-11,34
	<b>COMMISSIONI NETTE</b>	<b>85.795</b>	<b>96.219</b>	<b>10.424</b>	<b>12,15</b>
50	Dividendi e proventi assimilati	0	53	53	100,00
60	Risultato netto dell'attività di negoziazione	438	270	-168	-38,36
70	Risultato netto dell'attività di copertura	0	0	0	0,00
80	Risultato netto delle attività e delle passività finanziarie al <i>fair value</i>	1.075	1.006	-69	-6,42
90	Utile/perdita da cessione o riacquisto di att. e pass. finanziarie	3.638	3.736	98	2,69
	<b>MARGINE DI INTERMEDIAZIONE</b>	<b>101.673</b>	<b>105.930</b>	<b>4.257</b>	<b>4,19</b>
100	Rettifiche di valore nette per deterioramento di crediti e att. fin.	-6.244	-2.356	3.888	62,27
110	Spese amministrative	-109.145	-119.369	-10.224	-9,37
120	Rettifiche di valore nette su attività materiali	-16.715	-15.839	876	5,24
130	Rettifiche di valore nette su attività immateriali	-2.764	-4.183	-1.419	-51,34
140	Risultato netto della valutazione al <i>fair value</i> delle attività materiali e immateriali	0	0	0	0,00
150	Accantonamento netti ai fondi per rischi e oneri	1.153	-390	-1.543	-133,82
160	Altri proventi ed oneri di gestione	28.445	31.316	2.871	10,09
	<b>RISULTATO DELLA GESTIONE OPERATIVA</b>	<b>-3.597</b>	<b>-4.891</b>	<b>-1.294</b>	<b>35,97</b>
170	Utile (perdite) delle partecipazioni	419	-1427	-1.846	-440,57
180	Utile (perdite) da cessione investimenti	0	0	0	0,00
	<b>UTILE (PERDITA) DELL'ATTIVITA' CORRENTE AL LORDO DELLE IMPOSTE</b>	<b>-3.178</b>	<b>-6.318</b>	<b>-3.140</b>	<b>98,80</b>
190	Imposte sul reddito dell'esercizio dell'operatività corrente	-3.185	-3.182	3	-0,09
	<b>UTILE (PERDITA) DELL'ATTIVITA' CORRENTE AL NETTO DELLE IMPOSTE</b>	<b>-6.363</b>	<b>-9.500</b>	<b>-3.137</b>	<b>49,30</b>
200	Utile (perdita) delle attività non correnti e dei gruppi di attività in via di dismissione al netto delle imposte	1.723	-1.094	-2.817	-163,49
	<b>UTILE (PERDITA) D'ESERCIZIO</b>	<b>-4.640</b>	<b>-10.594</b>	<b>-5.954</b>	<b>128,32</b>
210	Utile (perdita) d'esercizio di pertinenza di terzi	-3.352	-2.713	639	19,06
220	Utile (perdita) d'esercizio di pertinenza della capogruppo	-1.288	-7.881	-6.593	511,88

## 9. CONSIDERAZIONI CONCLUSIVE

Con l'esercizio 2014 è proseguita l'attuazione del Piano di riordino e dismissione delle partecipazioni nei settori non strategici, approvato con decreto 31 luglio 2007 del Ministero dello sviluppo economico e successivamente aggiornato e integrato. Ultimi, definitivi adempimenti sono intervenuti nell'anno 2013 con la cessione ad Invitalia Partecipazioni - società veicolo deputata alla dismissione delle partecipazioni non strategiche - delle ultime tre società regionali, prive ormai di attività operative e risorse umane: Sviluppo Italia Calabria, Campania e Sardegna. In data 18 maggio 2013 la società Garanzia Italia Confidi è stata posta in liquidazione e Strategia Italia posta in vendita. Nel corso del 2014 è stato definitivamente completato il Piano di riordino e dismissione delle partecipazioni detenute in settori non strategici.

Sempre nel 2014 e nei primi mesi del 2015 il legislatore ha attribuito nuovi compiti all'Agenzia, consolidandone il ruolo di soggetto istituzionale preposto all'attuazione delle politiche di sviluppo del Paese.

Ne sono conferma i nuovi compiti assegnati ad Invitalia; fra i più significativi, va ricordato in primo luogo la possibilità di stipulare convenzioni con la P.A. in qualità di centrale di committenza, ai sensi del Codice dei contratti pubblici e ai fini di assistenza tecnica specie per le attività e gli interventi riguardanti le aree sottoutilizzate del Paese.

Merita, inoltre, segnalazione il ruolo di coordinamento degli interventi ricompresi nei contratti istituzionali di sviluppo, affidato ad Invitalia con l'art. 9 del d.l. n. 69 del 2013, convertito con l. 9 agosto 2013, n. 98.

Speciale investitura è stata di recente riconosciuta all'Agenzia dall'art. 33, comma 12 della legge 164/2014, di conversione del d.l. 12 settembre 2014, n. 133, quale Soggetto Attuatore per la realizzazione degli interventi di rigenerazione urbana delle aree di rilevante interesse nazionale del comprensorio Bagnoli – Coroglio.

Nel 2014 è stato anche completato il processo di riorganizzazione della Capogruppo, avviato sin dal 2011, ove nella gestione dell'organico è stato perseguito e attuato un ulteriore spostamento di numerose risorse umane da funzioni di *staff* a funzioni di *line*, produttive di ricavi.

Quanto alla consistenza dell'organico, a seguito degli interventi realizzati nel corso dell'esercizio, la Capogruppo ha incrementato l'organico totale di 77 unità e le altre società del gruppo di 85; con un aumento complessivo di 162 unità di personale che passa da 1.307 nel 2013 a 1.469 nel 2014.



Tale aumento non ha, peraltro, determinato per il momento, un incremento del relativo costo, rimasto pressoché invariato rispetto all'esercizio precedente.

Tuttavia la Corte sottolinea la necessità che Invitalia, nella gestione del proprio organico, ponga in essere comportamenti coerenti con il generale orientamento restrittivo assunto in materia dall'ordinamento con riferimento alla generalità delle Pubbliche Amministrazioni e alle loro partecipate.

Con riferimento ai compensi degli organi sociali si segnala che, anche nel 2014, permangono i profili di criticità già evidenziati nella scorsa relazione relativi all'adempimento da parte di Invitalia, alle prescrizioni di legge in materia di compensi all'Amministratore delegato e al Presidente. Peraltro è da rilevare come nel corso del 2016 l'assemblea ordinaria, con riferimento alle politiche di remunerazione degli amministratori con deleghe, ha invitato il Consiglio di amministrazione a ricondurre i trattamenti economici corrisposti a qualunque titolo, ai limiti di legge vigenti per le società non quotate controllate dal Ministero dell'economia e delle finanze.

Quanto ai risultati di esercizio, il conto economico chiude con un utile (0,7 milioni di euro), in diminuzione rispetto a quello registrato nell'anno precedente (+2,1).

Sebbene infatti il risultato della gestione operativa, nell'esercizio 2014, chiuda con un aumento di 1,7 milioni - dovuto alla diminuzione delle spese amministrative (-0,7 milioni di euro) e delle rettifiche di valore nette di deterioramento di attività finanziarie (-3,7 milioni di euro) - le perdite derivanti dalle attività non correnti determinano un risultato finale peggiore rispetto a quello del precedente esercizio contraddistinto da utili della medesima natura pari a +4,6 milioni di euro.

Il conto economico consolidato espone un risultato negativo di 10,6 milioni riferibile ad Invitalia per 7,9 milioni che risente delle perdite derivanti dalle società partecipate (-1,8 milioni di euro) e dalle maggiori spese amministrative (+10,2 milioni di euro).

Lo Stato patrimoniale consolidato espone all'attivo un decremento di valore pari a -60,8 milioni di euro (-3,3 per cento) in corrispondenza ad analogha diminuzione delle passività, mentre il patrimonio netto, pari a 860 milioni di euro, è sostanzialmente in linea con l'esercizio precedente (855 milioni di euro).



PAGINA BIANCA



Agenzia nazionale per l'attrazione  
degli investimenti e lo sviluppo d'impresa SpA

## **Bilancio Consolidato al 31.12.2014**

PAGINA BIANCA





Agenzia nazionale per l'attrazione  
degli investimenti e lo sviluppo d'impresa SpA

---

## **ORGANI AMMINISTRATIVI E DI CONTROLLO**

### **CONSIGLIO DI AMMINISTRAZIONE**

---

<b>Presidente</b>	Giancarlo Innocenzi BOTTI
<b>Amministratore Delegato</b>	Domenico ARCURI
<b>Consiglieri</b>	Stefano Di Stefano Barbara Luisi Emilia Maria Masiello

### **COLLEGIO SINDACALE**

---

<b>Presidente</b>	Biagio MAZZOTTA
<b>Sindaci effettivi</b>	Sofia PATERNOSTRO Carlo FEROCINO
<b>Sindaci supplenti</b>	Cinzia VINCENZI Benito DI TROIA

<b>SOCIETA' DI REVISIONE</b>	PricewaterhouseCoopers SpA
------------------------------	----------------------------

---

PAGINA BIANCA



Agenzia nazionale per l'attrazione  
degli investimenti e lo sviluppo d'impresa SpA

## I N D I C E

<b>RELAZIONE DEL CONSIGLIO DI AMMINISTRAZIONE SULLA GESTIONE</b>	<b>Pag. 1</b>
A) Quadro normativo di riferimento e operazioni societarie	Pag. 7
B) Attività del Gruppo nel corso dell'esercizio 2014	Pag. 15
C) Organizzazione e risorse umane	Pag. 73
D) Commenti alla situazione economica consolidata	Pag. 81
E) Eventi successivi	Pag. 83
F) Evoluzione prevedibile della gestione	Pag. 86
G) Informativa ai sensi dell'art. 2428 del Codice Civile comma 3	Pag. 87
<b>SCHEMI DEL BILANCIO</b>	
- Stato Patrimoniale	Pag. 89
- Conto Economico	Pag. 91
- Prospetto della redditività complessiva sintetico	Pag. 92
- Prospetto delle variazioni del patrimonio netto consolidato	Pag. 93
- Rendiconto finanziario	Pag. 94
<b>NOTA INTEGRATIVA</b>	
- Parte A – Politiche Contabili	Pag. 96
- Parte B – Informazioni sullo Stato Patrimoniale	Pag. 107
- Parte C – Informazioni sul Conto Economico	Pag. 130
- Parte D – Altre informazioni	Pag. 139
- Prospetto analitico della redditività consolidata complessiva	Pag. 163
<b>ALLEGATI ALLA NOTA INTEGRATIVA</b>	<b>Pag.171</b>
<b>ATTESTAZIONE DEL BILANCIO CONSOLIDATO AI SENSI DELL'ART. 81 TER DEL REGOLAMENTO CONSOB N. 11971 DEL 14 MAGGIO 1999 E SUCCESSIVE MODIFICHE E INTEGRAZIONI</b>	<b>Pag.182</b>
<b>RELAZIONE DEL COLLEGIO SINDACALE</b>	<b>Pag.184</b>
<b>RELAZIONE DELLA SOCIETA' DI REVISIONE AI SENSI DELL'ART.14 D.LGS 27 GENNAIO 2010 N.39</b>	<b>Pag. 187</b>

PAGINA BIANCA



## **Relazione del Consiglio di Amministrazione sulla Gestione**

PAGINA BIANCA



Agenzia nazionale per l'attrazione  
degli investimenti e lo sviluppo d'impresa S.p.A.

## PREMESSA

Signori Azionisti,

Il 2014 presenta uno scenario macroeconomico negativo, soprattutto alla luce di quanto si prevedeva a inizio anno. Le stime di crescita del Pil sono passate dal +0,7/+0,6 di gennaio a -0,5/-0,4 di dicembre, mentre le previsioni per il 2015 sono passate dal +1,4/+1,2 di gennaio al +0,5/+0,2 di dicembre.

Il prolungamento della recessione, che nel 2014 ha condotto l'Europa sul non atteso e pericoloso sentiero della deflazione, ha provocato un peggioramento significativo delle condizioni del mercato del lavoro. In Italia il tasso di disoccupazione ha raggiunto il livello record del 13,4% a novembre con la disoccupazione giovanile che ha sfiorato il 44%.

L'attività economica in Italia permane stazionaria, mentre a livello comunitario è in atto una moderata ripresa. La congiuntura nazionale continua a mostrare timidi segnali positivi ma in nessun caso si può parlare di segnali di ripresa. Nell'area dell'euro, le condizioni di base mostrano segnali di un possibile miglioramento nel corso della prima metà del 2015 grazie al calo del prezzo del petrolio e al rafforzamento del dollaro sull'euro. Entrambi i fattori agiscono positivamente sulla domanda aggregata spingendo i consumi interni e le esportazioni, ma è opinione unanime che la ripresa in Europa sarà lenta, mentre in Italia rimarrà pressoché stazionaria.

La crisi ha aggravato lo storico divario socioeconomico tra Centro/Nord e Mezzogiorno. In particolare la produttività del lavoro nel Mezzogiorno è calata più rapidamente che nel Centro-Nord invertendo il recupero del decennio precedente e scendendo, in rapporto alla produttività del Centro-Nord, dall'85% del 2009 all'83% del 2013.

La maggior parte del divario del PIL pro capite è dovuto al tasso di disoccupazione più alto nel Mezzogiorno di oltre dieci punti percentuali. Le donne ed i giovani continuano ad essere le categorie più svantaggiate. Infatti, mentre il tasso di occupazione femminile nel Centro-Nord è pari al 60%, vicino alla media della zona euro pari al 62%, nel Mezzogiorno esso è pari circa a solamente la metà di questo livello (30%).

In alcune regioni del Sud (ad esempio Calabria, Basilicata e Sicilia) il tasso di disoccupazione giovanile raggiunge il 55%, percentuale più che doppia rispetto alle Regioni del Nord-Est. Nonostante alcuni timidi segnali positivi dei primi mesi del 2015, il tasso di occupazione giovanile nel Mezzogiorno continua ad essere pari a circa la metà di quello della zona euro.

Anche la dinamica del mercato del lavoro è stata più sfavorevole nel Sud Italia per tutto il periodo di crisi.

La mancata crescita della produttività nel Mezzogiorno è da attribuire sia alle differenze strutturali che insistono in molti settori, quali la qualità della governance, il sistema di istruzione, il contesto imprenditoriale, che alle divergenze nelle infrastrutture.

La qualità della governance in particolare è molto scarsa e costituisce un importante ostacolo allo sviluppo economico. Un sistema di regolamentazione semplice, trasparente ed efficiente è essenziale per l'efficacia della spesa pubblica, ed un contesto imprenditoriale ben funzionante potrebbe incrementare l'attrattività del paese per gli investimenti esteri.

In questo contesto il ruolo della Capogruppo quale soggetto fondamentale per l'implementazione delle politiche di sviluppo si è consolidato, anche per il 2014, attraverso l'attuazione di misure, piani e programmi di competenza nazionale che il Governo ha ritenuto strategici in determinati settori ed ambiti territoriali. Ciò anche facilitando l'accesso alle risorse finanziarie comunitarie che costituiscono la fonte finanziaria primaria per l'attuazione delle politiche di sviluppo, regolate dalla nuova programmazione 2014- 2020 il cui avvio è avvenuto alla fine del 2014.

Nel corso dell'esercizio 2014 la Capogruppo ha avviato attività finalizzate allo sviluppo di alcuni progetti strategici quali:



Agenzia nazionale per l'attrazione  
degli investimenti e lo sviluppo d'impresa S.p.A.

- rafforzamento del ruolo quale soggetto preposto all'accelerazione e all'attuazione di interventi strategici per lo sviluppo e la coesione territoriale anche qualificandosi come **"centrale di committenza"** per la gestione degli appalti pubblici di cui possono avvalersi le amministrazioni pubbliche titolari di interventi finanziati con risorse nazionali ed europee (art. 55 bis, D.L. n. 1/2012) e come soggetto qualificato per l'attuazione dei "Contratti Istituzionali di Sviluppo" (strumento per l'attuazione rafforzata degli interventi della coesione territoriale, art. 9 bis, D.L. n. 69/2013).

Ciò ha comportato l'esigenza di creare una nuova unità organizzativa, Public Procurement che, in collaborazione con le altre funzioni interessate, fornisce servizi per la gestione delle gare e consulenza legale nell'attuazione degli interventi.

- riposizionamento della controllata Infratel:

L'Italia risulta ancora il paese con la minor copertura di reti digitali di nuova generazione in Europa, sotto la media europea di oltre 40 punti percentuali (un 20% di copertura, contro il 62% europeo).

Il Governo ha adottato in data 3 marzo 2015 un Piano di Azione denominato **"Strategia per la Banda Ultralarga"** affidando al MISE l'attuazione delle relative misure, anche avvalendosi delle sue società in house. Il piano ha l'obiettivo di massimizzare la copertura della popolazione con una connettività ad almeno 100 Mbps, con priorità per le imprese e le sedi della PA, garantendo al contempo almeno 30 Mbps al 100 per cento della popolazione.

Il 30 Aprile 2015 il Ministro dello Sviluppo Economico ha approvato l'accordo di programma tra Mise Invitalia ed Infratel per la realizzazione delle attività inerenti il potenziamento della rete infrastrutturale pubblica per la banda larga ed ultralarga in tutte le aree sottoutilizzate del Paese.

Tale accordo è attualmente in corso di registrazione da parte della Corte dei Conti.

Nel corso del 2014 è proseguita l'azione volta al contenimento dei costi delle operazioni ed alla razionalizzazione della struttura del Gruppo al fine di rendere quest'ultimo aderente alla evoluzione delle indicazioni di policy determinate da Governo e Parlamento. In particolare, come illustrato nel seguito della relazione, la Capogruppo ha riconsiderato l'interesse strategico a proseguire la propria attività nel settore della portualità turistica ed ha conseguentemente deliberato la messa in liquidazione della controllata Italia Navigando, che è stata conclusa a settembre 2014. Questa scelta si è resa necessaria alla luce del mancato rinnovo della Convenzione a suo tempo stipulata con il Ministero delle Infrastrutture e Trasporti per la realizzazione del "Programma Rete Portuale Turistica Nazionale". Gli impatti organizzativi e di bilancio dell'operazione sono descritti nei capitoli A.3 ed E del presente documento.

La Capogruppo ha, nel corso del 2014, consolidato il ruolo di soggetto pubblico strategico per l'attuazione delle politiche di sostegno allo sviluppo di nuove imprese innovative (le cd. startup).

I risultati raggiunti nel corso del 2014 in attuazione della misura Smart&Start sono assai rilevanti:

- sono state ricevute n° 1252 domande di agevolazione la cui attività istruttoria è stata completata;
- sono state **ammesse alle agevolazioni 392 imprese;**
- sono stati **impegnati fondi per 67,3 M€.**

Sulla base del successo della misura, il Ministero dello Sviluppo Economico ha inteso estendere a tutto il territorio nazionale l'ambito di applicazione di Smart&Start affidando all'Agenzia il compito di predisporre le modifiche necessarie allo strumento per consentirne da un lato l'estensione territoriale e dall'altro per fare tesoro dell'esperienza maturata nella gestione dello strumento.





Agenzia nazionale per l'attrazione  
degli investimenti e lo sviluppo d'impresa S.p.A.

La prossima estensione della misura (Smart&Start Italia) a tutto il territorio nazionale contribuirà a far crescere significativamente il numero di startup innovative dotate di un iniziale *seed funding* e quindi di potenziale interesse per i VC specializzati.

In questo quadro di crescente potenziale di domanda di finanza venture, è emersa l'opportunità o meglio la vera e propria esigenza di attivare un fondo comune di investimento mobiliare di tipo chiuso riservato ad investitori qualificati che realizzi investimenti in capitale di rischio di startup operanti in settori ad alto potenziale di crescita secondo il modello di *matching* con altri investitori privati qualificati e senza alcuna componente di aiuto di Stato ai sensi degli Orientamenti sugli aiuti di Stato destinati a promuovere gli investimenti per il finanziamento del rischio (2014/C 19/04) e, in particolare, dei punti da 29 a 45 concernenti il "test dell'operatore in un'economia di mercato".

Da ultimo, si segnala che nel corso del 2014 la Capogruppo, unitamente a Poste Italiane, ha ricevuto da parte del comune Azionista una lettera di indirizzo con l'indicazione a verificare termini e modalità di acquisizione da parte di Invitalia della partecipazione totalitaria di Poste Italiane in Banca del Mezzogiorno – Medio Credito Centrale SpA al fine di rilanciare l'attività dell'istituto bancario quale strumento di sostegno delle politiche di sviluppo attuate dal Governo attraverso l'Agenzia.

Ne è seguita una intensa attività di due diligence che ha consentito di giungere, in data 17 dicembre 2014 alla sottoscrizione di una puntuazione di accordo con Poste Italiane. Nei primi mesi del 2015 sono stati definiti gli ulteriori dettagli dell'operazione di acquisizione contenuti in una bozza di contratto preliminare inviato alla controparte.

La conclusione dell'operazione è ora legata alla definitiva espressione di consenso da parte dell'Azionista.

La Capogruppo, nell'esercizio 2014, ha inoltre predisposto ed approvato il suo primo **Bilancio Sociale**, con riferimento alle attività del Gruppo poste in essere nel 2013. Tale Bilancio illustra i risultati e l'impatto del lavoro svolto dall'Agenzia e rappresenta l'avvio di un percorso finalizzato a una comunicazione sociale trasparente e strutturata, sviluppata con e per i propri Stakeholders, attraverso l'illustrazione delle politiche di responsabilità sociale e la rendicontazione delle performance. Il documento è stato realizzato in conformità con quanto previsto dalle linee guida definite dalla GRI (Global Reporting Initiative) versione 3.1, livello di applicazione C.

## Il modello organizzativo

Il modello organizzativo è articolato su tre aree "di line", rispettivamente dedicate alla gestione dell'offerta di sviluppo (**Incentivi e Innovazione** ex Finanza e impresa), della domanda di sviluppo (**Competitività e territori**) e dei programmi strategici e progetti comunitari (**Programmazione comunitaria**), attività nelle quali sono state concentrate oltre l'80% delle risorse umane.

La focalizzazione delle attività di **Attrazione degli investimenti esteri** è stata confermata prevedendo a questo fine una struttura dedicata posta direttamente alle dipendenze dell'Amministratore Delegato. Tale struttura nel 2014 ha avuto un importante impegno in attività di informazione e promozione del Contratto di Sviluppo, uno dei pochi strumenti operativi in grado di sostenere concretamente investimenti provenienti dall'estero.

A tali aree si affiancano due aree di staff, rispettivamente vocate alla gestione dei processi di **Pianificazione e controllo strategico** e della totalità dei servizi generali e di staff per l'intero Gruppo (**Servizi corporate**).

Nel 2014 è stato sostanzialmente confermato il modello organizzativo, realizzando alcuni interventi di modifica interna alle funzioni esistenti in risposta alle specifiche esigenze legate alla introduzione di nuove attività o alla ottimizzazione delle attività in essere. Tali interventi sono meglio dettagliati nel capitolo C.1.



Agenzia nazionale per l'attrazione  
degli investimenti e lo sviluppo d'impresa S.p.A.

Si segnala inoltre che a gennaio 2015 si è operato un ulteriore intervento di revisione sulla funzione Finanza e Impresa rinominata **Incentivi e Innovazione**, che ha confermato le logiche di integrazione di processi e strumenti di incentivazione.

Nel corso dell'anno è inoltre proseguita la politica di ottimizzazione della capacità di erogazione dei servizi attraverso la allocazione delle risorse della Capogruppo sulle commesse esterne e l'acquisizione dal mercato di competenze critiche per lo sviluppo di tali servizi.

Quanto alle funzioni, alle attività ed ai meccanismi operativi delle singole aree di line, nonché di quella dedicata all'attrazione degli investimenti esteri, rimandando ai successivi capitoli della relazione l'analisi di dettaglio, appare utile richiamare le principali azioni svolte in attuazione delle più complessive strategie della Capogruppo

#### Incentivi e Innovazione (ex Finanza e Impresa)

Definisce le linee di sviluppo e assicura la gestione ed attuazione del portafoglio di offerta di incentivi, agevolazioni e strumenti a sostegno delle imprese italiane e straniere, anche interpretando nuovi fabbisogni per promuovere la competitività e sostenere lo sviluppo dei sistemi imprenditoriali. In particolare garantisce:

- l'interazione con i problemi imprenditoriali al fine di valorizzare gli strumenti di agevolazione disponibili per il sostegno finanziario e alla creazione e sviluppo d'impresa;
- la progettazione e gestione degli strumenti a sostegno delle imprese o dei settori industriali, anche nel quadro di azioni finalizzate al riequilibrio territoriale ed al recupero di competitività e/o di sviluppo di territori;

Attraverso tale funzione, la Capogruppo promuove e sostiene programmi di investimento produttivi, soprattutto nei settori innovativi e ad alto potenziale di crescita. Gestisce, per conto del Governo, la quasi totalità degli strumenti agevolativi nazionali per lo sviluppo imprenditoriale e la nascita di start up, con un'offerta articolata di servizi: dalla promozione delle opportunità, alla valutazione dei business plan, l'erogazione delle agevolazioni, il monitoraggio delle spese agevolate e la verifica dei risultati. In alcuni casi, supporta altresì il MiSE nella gestione di agevolazioni, curandone la fase valutativa e gestionale.

Il modello organizzativo è stato studiato per rispondere sia alle esigenze delle Amministrazioni committenti sia a quelle delle imprese proponenti e beneficiarie, permettendo al contempo di focalizzarsi nella valorizzazione e nello sviluppo delle competenze interne e nel controllo dei rischi.

#### Competitività e Territori

Il posizionamento della Capogruppo, quale soggetto capace di progettare, integrare e gestire il sistema di interventi e misure destinate alla crescita e allo sviluppo del paese, ha imposto il passaggio di questa funzione da fornitore di assistenza e supporto alle Amministrazioni Centrali a quello di "program manager", ovvero di gestore dell'intero percorso, dall'ideazione fino al controllo dell'attuazione, delle politiche per la competitività dei territori e il recupero dei divari territoriali. Il ruolo conferito nell'implementazione delle politiche per lo sviluppo, particolarmente focalizzato sulle politiche per la coesione territoriale, da un lato, il rinnovato contesto istituzionale ed economico ed i cronici ritardi nell'avanzamento dei programmi, nazionali e comunitari, atti a finanziare i nuovi interventi strategici, dall'altro, hanno quindi ispirato una profonda ripermetrazione degli ambiti di intervento della Capogruppo, la definizione di nuovi contenuti e l'implementazione di nuove modalità operative a sostegno della competitività dei territori.

#### Programmazione Comunitaria

La Capogruppo si propone come partner delle Amministrazioni centrali e regionali oltre che per le attività di Assistenza Tecnica, anche per il supporto alla partecipazione a bandi comunitari, alla gestione di azioni di affiancamento e capacity building e per l'assistenza allo sviluppo e all'attuazione della programmazione comunitaria.



Agenzia nazionale per l'attrazione  
degli investimenti e lo sviluppo d'impresa S.p.A.

A valle della soppressione dell'IPI (Istituto per la Promozione Industriale) Invitalia ha provveduto a creare un'apposita struttura organizzativa, dedicata alla sua implementazione. E' stata perciò strutturata un'articolata e completa offerta di servizi di Assistenza Tecnica che integra l'esperienza di risorse provenienti dal soppresso Istituto per la Promozione Industriale, con la tradizionale expertise nella messa a punto di misure e strumenti per l'erogazione degli incentivi. Nell'aprile 2013 L'Agenzia ha acquisito inoltre, in ottemperanza con quanto previsto dalla Legge n° 135 dell'agosto 2012, le attività e le risorse professionali riguardanti quattro commesse gestite da Promuovitalia: Moninord, Monisud Pon Sil, Monisud Pon ReC e POIN Attrattori.

### **Attrazione Investimenti Esteri**

Le attività sono state posizionate in una struttura dedicata, che a partire dal 2006 ha continuato, pur nelle difficoltà, nonché in una crescente "entropia normativa", a realizzare una strategia tesa alla valorizzazione dell'interazione della Capogruppo con le altre reti e soggetti operanti in ambiti contigui a quello proprio dell'attrazione degli investimenti esteri (rete diplomatico-consolare ed ex Ice; Amministrazioni regionali; Confindustria e Unioncamere; banche d'affari italiane ed estere e altri soggetti privati dell'Invitalia Business Network).

Anche per il 2013 l'Agenzia ha deciso comunque di assicurare come fatto per l'anno precedente, il presidio istituzionale ed operativo.

Nel 2014, nell'ambito del presidio istituzionale ed operativo sulle attività di attrazioni di investimenti, la struttura dedicata ha avuto un importante impegno in attività di informazione e promozione del contratto di sviluppo, uno dei pochi strumenti agevolativi in grado di sostenere concretamente investimenti provenienti dall'estero.

Tale impegno sta permettendo la diffusione del contratto di sviluppo verso un numero sempre più crescente di imprese estere, con un conseguente aumento di presenze di investitori stranieri nei programmi di investimento presentati.

### Composizione del Gruppo

L'Agenzia detiene il controllo delle seguenti società :

- **Invitalia Attività Produttive SpA** che fornisce una gamma completa di servizi di ingegneria e di consulenza, dalla fase di progettazione a quella di esecuzione, nel settore delle infrastrutture, dell'ingegneria ambientale e delle bonifiche;
- **Infratel Italia**, che ha per oggetto la realizzazione e la gestione di infrastrutture di telecomunicazioni, in attuazione del Programma di Sviluppo della Banda Larga, Banda Ultra Larga, Catasto infrastrutture ed attività legate allo Sblocca Italia.
- **Invitalia Partecipazioni SpA**, che svolge la funzione di società "veicolo" ed è preposta perciò al completamento dei residui processi di dismissione.
- **Strategia Italia Sgr SpA**, che dovrà gestire nel corso del 2015 il fondo comune di investimento mobiliare chiuso finalizzato a sostenere la realizzazione di investimenti nel capitale di rischio di imprese con elevato potenziale di sviluppo. Il Mise con Decreto del 29 Gennaio 2015 ha già destinato per tale attività risorse per 50 ml a valere sul fondo per la crescita sostenibile.
- **Italia Turismo SpA** (il cui 42% è posseduto da CDP Immobiliare s.r.l.) vocata allo sviluppo di iniziative ed alla gestione di asset immobiliari nel settore turistico.

L'Agenzia controlla, altresì, il consorzio Garanzia Italia in Liquidazione (la conclusione della procedura è prevista entro il 2015), nonché 3 società rivenienti dalla chiusura della liquidazione di Italia Navigando (Portisco SpA, Trieste Navigando Srl, Porto delle Grazie Srl), per le quali, unitamente ad altre



Agenzia nazionale per l'attrazione  
degli investimenti e lo sviluppo d'impresa S.p.A.

partecipazioni di minoranza del settore della portualità turistica, è stata avviata una procedura di vendita ad evidenza pubblica, che si concluderà nel corso del 2015.

### **Adempimenti ai sensi della L. 190/2012, in materia di trasparenza nelle Pubbliche Amministrazioni**

A seguito della nomina del Responsabile della prevenzione della corruzione (RPC), effettuata a fine 2013 in coerenza con i criteri stabiliti dalla normativa di riferimento e dalle direttive MEF, è stato definito e pubblicato il Piano Anticorruzione della Capogruppo per l'anno 2014, elaborato ai sensi della L. 190/2012 e delle indicazioni contenute nel Piano Nazionale Anticorruzione approvato con delibera ANAC n. 72 dell'11 settembre 2013. Come previsto dal PNA, gli enti pubblici economici e gli enti di diritto privato in controllo pubblico che abbiano già adottato Modelli di organizzazione e gestione del rischio sulla base del D.Lgs. n. 231 del 2001, come l'Agenzia, possono dare attuazione alle norme contenute nella L. 190/2012 integrando le misure organizzative e gestionali per la prevenzione della corruzione in esso previste, estendendone l'ambito di applicazione non solo ai reati contro la pubblica amministrazione previsti dal D.Lgs. 231/2001 ma anche a tutti quelli considerati nella L. n. 190 del 2012 (ad esempio, peculato, abuso d'ufficio, rilevazione segreti d'ufficio).

Pertanto, nel corso del 2014, in linea con quanto previsto a Piano, il Responsabile della prevenzione della corruzione, con il supporto della funzione Organizzazione, ha proceduto con l'integrazione della mappatura delle aree di rischio originariamente effettuata per il D.Lgs. 231/01, individuando le attività nell'ambito delle quali è più elevato il rischio di corruzione, valutate in relazione al contesto, all'attività e alle funzioni attribuite alla Capogruppo. Sono state conseguentemente apportate, con la validazione dell'Organismo di Vigilanza, modifiche ed integrazioni al Modello ed al Codice Etico finalizzate alla prevenzione dei reati ex lege 190/12, che hanno comportato l'introduzione di nuovi protocolli di controllo e di specifici obblighi di informazione nei confronti del RPC, nonché l'adozione di un sistema disciplinare che includa le sanzioni per i casi di illecito; tale integrazione ha rafforzato, nelle aree operative più esposte a rischio, le misure di controllo interno adottate per contrastare la corruzione, sia sul lato attivo che su quello passivo, intesa nella sua accezione più ampia, quale abuso da parte di un soggetto del potere a lui affidato al fine di ottenere vantaggi privati. E' stata avviata anche l'introduzione di criteri di rotazione del personale maggiormente esposto a rischio che, in fase di prima applicazione, è stato individuato in quello assegnato a funzioni di responsabilità operanti nelle attività relative all'effettuazione di gare ed appalti di lavori pubblici, nonché alla concessione di agevolazioni; anche l'introduzione di criteri di rotazione è stata validata dall'Organismo di Vigilanza.

Sempre nel corso del 2014, con il supporto del Responsabile Compliance della Capogruppo, è stato avviato il percorso di adeguamento alle disposizioni contenute nei DD.Lgs. nn. 33 e 39 del 2013, emanati in esecuzione della delega disposta nella L. 190/2012, in materia di trasparenza nelle Pubbliche Amministrazioni e di incompatibilità e inconfiribilità degli incarichi dalle medesime conferiti, anche sulla base delle indicazioni fornite dalle circolari ministeriali e dalle delibere dell'ANAC. Si è conseguentemente proceduto alla predisposizione, invio e ricezione da parte degli interessati delle autodichiarazioni attestanti l'inesistenza di cause e fatti che potessero configurare qualcuna delle ipotesi di inconfiribilità o di incompatibilità degli incarichi conferiti. Si è, dunque, avviato il percorso di verifica delle dichiarazioni stesse così come prescritto dalla legislazione vigente.

In tema di trasparenza è stato dato incarico ai responsabili di primo livello organizzativo di fornire dati e informazioni utili e necessarie a garantire il corretto adempimento degli obblighi di trasparenza di cui al D.Lgs. 33/2013. E' stato anche indicato il Responsabile Compliance quale responsabile del Servizio di pubblicazione di dati e informazioni ai sensi della normativa citata. Si è proceduto alla realizzazione della più opportuna architettura della pagina web all'interno del sito istituzionale intitolata "Amministrazione trasparente", nel rispetto della normativa e tenendo conto delle migliori pratiche adottate dalle altre società pubbliche, e completato l'inserimento e pubblicazione delle informazioni e documentazione previste dalla normativa di riferimento. Pertanto, allo stato, si è provveduto al sostanziale adeguamento della pagina web Amministrazione trasparente alla normativa vigente anche





Agenzia nazionale per l'attrazione  
degli investimenti e lo sviluppo d'impresa S.p.A.

alla luce delle recenti Linee guida in materia di trasparenza nelle società pubbliche emanate dall'ANAC e della concomitante direttiva redatta dal Ministero dell'economia e delle finanze.

## **A – QUADRO NORMATIVO DI RIFERIMENTO E OPERAZIONI SOCIETARIE**

### **A.1 – Evoluzione del quadro normativo**

Si illustrano di seguito sinteticamente i principali provvedimenti normativi, emanati nel corso dell'anno 2014, relativi all'Agenzia nazionale per l'attrazione degli investimenti e lo sviluppo d'impresa S.p.A.

#### **Autoimprenditorialità ed Autoimpiego (D.Lgs. n. 185/00)**

D.L. 23 dicembre 2013, n. 145 Interventi urgenti di avvio del piano "Destinazione Italia", per il contenimento delle tariffe elettriche e del gas, per l'internazionalizzazione, lo sviluppo e la digitalizzazione delle imprese, nonché misure per la realizzazione di opere pubbliche ed EXPO 2015» convertito in legge con modificazioni dalla Legge 21 febbraio 2014, n. 9

(G.U. n.43 del 21 febbraio 2014)

L'art.2 ha modificato il Titolo I del D.Lgs. 185/2000 inserendo un nuovo Capo 01 recante "Misure in favore della nuova imprenditorialità nei settori della produzione e dei servizi" e abrogando i Capi I, II e IV del suddetto Titolo I.

Il nuovo Capo 01, tra l'altro, prevede che gli incentivi siano applicabili in tutto il territorio nazionale e che i mutui agevolati per gli investimenti siano a tasso zero. Viene soppresso il contributo a fondo perduto. La compagine societaria potrà essere costituita, oltre che da giovani, anche da donne.

#### **Riordino delle misure in materia di riconversione e riqualificazione produttiva di aree di crisi industriale complessa (Legge n.181/89)**

D.L. 23 dicembre 2013, n. 145 Interventi urgenti di avvio del piano "Destinazione Italia", per il contenimento delle tariffe elettriche e del gas, per l'internazionalizzazione, lo sviluppo e la digitalizzazione delle imprese, nonché misure per la realizzazione di opere pubbliche ed EXPO 2015» convertito in legge con modificazioni dalla Legge 21 febbraio 2014, n. 9

(G.U. 21 febbraio 2014 n.43 )

L'art.2, secondo comma, riordina la disciplina sulla riconversione e riqualificazione produttiva di aree di crisi industriale complessa di cui all'art. 27 del D.L. 83/2012 e con riferimento alla Legge n. 181/89 :

- ai fini del riconoscimento da parte del Ministro dello sviluppo economico delle situazioni di crisi industriale complessa, l'istanza della regione interessata è possibile, ma non è più indispensabile;
- è soppressa la disposizione che escludeva dall'ambito di intervento della disciplina sulla riqualificazione produttiva di aree di crisi industriale complessa, le situazioni di crisi che risultano risolvibili con risorse e strumenti di competenza regionale. Pertanto, in conseguenza di tale modifica, anche in relazione a tali situazioni potrà intervenire il riconoscimento ministeriale;
- è esteso a tutto il territorio nazionale, il regime di finanziamenti agevolati collegato al Piano di promozione industriale (di cui agli articoli 5, 6, e 8 del D.L. n. 120/1989 convertito con la Legge n.181), per le aree o distretti interessati da fenomeni di crisi industriale, diverse da quelle complesse, ma con impatto significativo sullo sviluppo dei territori e sull'occupazione. La concessione delle agevolazioni, pur restando destinata in via prioritaria ai progetti di riconversione e riqualificazione nei casi di situazioni di crisi industriali complesse, può dunque estendersi ad altre situazioni, la cui individuazione è rimessa ad un decreto, di natura non regolamentare, del Ministro dello sviluppo economico, sentita la conferenza Stato-regioni.



Agenzia nazionale per l'attrazione  
degli investimenti e lo sviluppo d'impresa S.p.A.

### **Incubatori d'impresa**

COMUNICATO Avviso di bando per la concessione di agevolazioni alle imprese insediate o da insediare presso gli incubatori della rete di Invitalia.

(GU n.2 del 3-1-2014)

Il Bando prevede agevolazioni alle imprese insediate o da insediare presso gli incubatori della rete di Invitalia nel rispetto di quanto previsto dal decreto ministeriale 12 ottobre 2011 - Atto di indirizzo per la emanazione del nuovo regolamento per la gestione del fondo incentivi alle imprese di cui al progetto per il completamento della rete dei centri per lo sviluppo d'impresa -.

### **Contratti di sviluppo**

Circolare del Ministero dello Sviluppo Economico del 27 dicembre 2013, n. 3755, Avviso pubblico per la selezione e il finanziamento di contratti di sviluppo per la realizzazione di iniziative di logistica industriale nel Polo Logistico Intermodale di Gioia Tauro.

( GU 22 gennaio 2014 n. 17 )

Circolare del Ministero dello Sviluppo Economico del 28 gennaio 2014, n. 2824 Proroga dei termini previsti dalla circolare 23 ottobre 2013, n.35190, recante l'avviso pubblico per la selezione e il finanziamento di contratti di sviluppo per la realizzazione di iniziative industriali, con priorit  nei settori della logistica e alimentare, nel territorio dei Comuni ricadenti nel distretto del mobile imbottito della Murgia.

(GU 1° febbraio 2014 n.26)

Circolare 13 febbraio 2014, n. 5067 Avviso pubblico per la selezione di progetti strategici da realizzare nei territori dei Comuni della Regione Campania ricadenti nelle aree colpite da crisi industriale individuate dalla terza riprogrammazione del Piano Azione Coesione tramite ricorso al regime di aiuto dei Contratti di sviluppo.

(G.U. 8 aprile 2014, n. 8.)

Decreto Ministero Sviluppo Economico 14 febbraio 2014 Attuazione dell'articolo 3, comma 4, del decreto-legge 21 giugno 2013, n. 69, in materia di riforma della disciplina relativa ai Contratti di sviluppo.

(G.U. n.97 del 28 aprile 2014)

Il decreto ha introdotto alcuni elementi di novit  finalizzati ad assicurare una maggiore coerenza dello strumento agevolativo al contesto socio-economico del Paese. In particolare sono stati ampliati i settori di intervento,   stato diminuito il limite minimo dell'investimento agevolabile (20 Meuro) ed   stato semplificato l'iter procedurale.

Circolare Ministero Sviluppo Economico 13 maggio 2014, N.17717 – Disciplina dei contratti di sviluppo di cui al D.M. 14 Febbraio 2014. Chiarimenti in merito all'applicazione della normativa.

Decreto Ministero Sviluppo Economico 9 dicembre 2014. Adeguamento alle nuove norme in materia di aiuti di Stato previste dal regolamento (UE) n. 651/2014 dello strumento dei contratti di sviluppo, di cui all'art. 43 del decreto-legge n. 112/2008.

(G.U. n. n.23 del 29 gennaio 2015)

Il decreto, al fine di dare continuit  all'attuazione della disciplina relativa ai contratti di sviluppo, adegua le modalit  e i criteri per la concessione delle agevolazioni e la realizzazione degli interventi previsti dalla normativa, alle disposizioni stabilite dal Regolamento UE n.651/2014 (regolamento



Agenzia nazionale per l'attrazione  
degli investimenti e lo sviluppo d'impresa S.p.A.

generale di esenzione per categoria –GBER- (General Block Exemption Regulation), valide per il periodo 2014-2020.

### **Agevolazioni start up innovative (Smart & start)**

Decreto Ministero Sviluppo Economico 24 settembre 2014 Riordino degli interventi di sostegno alla nascita e allo sviluppo di start-up innovative in tutto il territorio nazionale.

(G.U. 13 novembre 2014 n.264)

Il decreto riordina il regime di aiuto finalizzato a sostenere la nascita e lo sviluppo, su tutto il territorio nazionale di start-up innovative.

Le modifiche più significative:

- finanziamento agevolato della durata massima di 8 anni, senza interessi, nella forma della sovvenzione rimborsabile, per un importo pari al 70 % delle spese e/o costi ammissibili;
- finanziamento all'80% nel caso di start –up innovativa costituita da soggetti under 35 o con la partecipazione di un ricercatore italiano residente all'estero da almeno 3 anni;
- fondo speciale riservato alle start–up innovative con sede nel territorio del cratere sismico aquilano.

Circolare Ministero dello Sviluppo Economico n. 68032 del 10 dicembre 2014 – Smart&Start Criteri e modalità di concessione delle agevolazioni ai sensi del decreto ministeriale 24 settembre 2014 concernente il regime di aiuto finalizzato a sostenere la nascita e lo sviluppo, su tutto il territorio nazionale, di start-up innovative.

La circolare fornisce specificazioni sui requisiti dei piani d'impresa e delle spese ammissibili alle agevolazioni e definisce le modalità, le forme e i termini di presentazione delle domande.

(G.U. 18 dicembre 2014 n.293 – comunicato -)

### **Grande progetto Pompei e Promuovitalia**

D.L. 31 maggio 2014, n. 83 convertito con la legge 29 luglio 2014, n. 106 "Disposizioni urgenti per la tutela del patrimonio culturale, lo sviluppo della cultura e il rilancio del turismo."

(G.U. 30 luglio 2014 n.175 )

Semplificazioni delle procedure per il Grande Progetto Pompei. (art. 2)

Trasformazione di ENIT in ente pubblico economico e liquidazione di Promuovi Italia S.p.A.. Il liquidatore della società Promuovi Italia S.p.a. potrà stipulare accordi con le società Italia Lavoro S.p.a. e Invitalia al fine di trasferire presso le stesse, il personale non assegnato all'ENIT(art. 16).

### **Decreto Sblocca Italia**

Decreto Legge 12 settembre 2014, n. 133 Misure urgenti per l'apertura dei cantieri, la realizzazione delle opere pubbliche, la digitalizzazione del Paese, la semplificazione burocratica, l'emergenza del dissesto idrogeologico e per la ripresa delle attività produttive. Convertito in legge, con modificazioni, dalla Legge 11 novembre 2014, n. 164.

(G.U. 11 novembre 2014, n. 262)



Agenzia nazionale per l'attrazione  
degli investimenti e lo sviluppo d'impresa S.p.A.

Sulla base di apposita convenzione, il Commissario per la realizzazione delle opere relative alla tratta ferroviaria Napoli - Bari, si potrà avvalere di Invitalia per favorire l'informazione, il coinvolgimento e i rapporti con i territori interessati, ai fini della migliore realizzazione dell'opera.(Art.1 comma 6)

Promozione straordinaria del Made in Italy e misure per l'attrazione degli investimenti. E' previsto che Il Ministero dello sviluppo economico, d'intesa con il Ministro degli Affari Esteri e con il Ministro delle politiche agricole e forestali, adotti un Piano per la promozione straordinaria del Made in Italy e l'attrazione degli investimenti in Italia. L'attuazione del Piano è attribuita all' ICE-Agenzia. Al comma 5 si dispone che, tramite apposita convenzione da stipularsi tra il Ministero dello Sviluppo Economico e l'ICE-Agenzia, tenuto conto dell'attività di Invitalia, si definiscano le modalità attuative del Piano.(Art. 30).

### **Agenzia per la coesione territoriale**

Decreto del Presidente del consiglio dei Ministri 9 luglio 2014

Approvazione dello Statuto dell'Agenzia per la coesione territoriale.

(GU 19 agosto 2014 n.191)

L'Agenzia per la coesione territoriale potrà avvalersi dell'Agenzia nazionale per l'attrazione degli investimenti e dello sviluppo d'impresa. I rapporti tra i due organismi saranno disciplinati da un successivo decreto del Presidente del Consiglio dei Ministri (Art.5 comma 3).

### **Trasparenza**

Circolare 14 febbraio 2014, n. 1/2014 della Presidenza del consiglio dei Ministri Dipartimento della Funzione Pubblica. Ambito soggettivo ed oggettivo di applicazione delle regole di trasparenza di cui alla legge 6 novembre 2012, n. 190 e al Decreto Legislativo 14 marzo 2013, n. 33: in particolare, agli enti economici e alle società controllate e partecipate.

(GU n.75 del 31-3-2014)

La Circolare definisce gli ambiti applicativi per le società partecipate e controllate dallo Stato, delle disposizioni in materia di trasparenza della Pubblica Amministrazione (D.Lgs. n.33/13).

### **Spending review**

D.M. 24 dicembre 2013 n. 166 Ministero dell'economia e delle finanze

Regolamento relativo ai compensi per gli amministratori con deleghe delle società controllate dal Ministero dell'economia e delle finanze, ai sensi dell'ex articolo 23-bis del decreto-legge 6 dicembre 2011, n. 201, convertito, con modificazioni, dalla legge 22 dicembre 2011, n. 214.

(G.U. 17 marzo 2014, n. 63)

Il regolamento introduce un tetto ai compensi degli amministratori delle società non quotate, controllate dal Ministero dell'economia e delle finanze.

Decreto Legge 24 aprile 2014, n. 66 recante: Misure urgenti per la competitività e la giustizia sociale convertito in legge con modificazioni dalla legge 23 giugno 2014 n. 89 Misure urgenti per la competitività e la giustizia sociale. Deleghe al Governo per il completamento della revisione della struttura del bilancio dello Stato, per il riordino della disciplina per la gestione del bilancio e il





Agenzia nazionale per l'attrazione  
degli investimenti e lo sviluppo d'impresa S.p.A.

*potenziamento della funzione del bilancio di cassa, nonché per l'adozione di un testo unico in materia di contabilità di Stato e di tesoreria.*

(G.U. 23 giugno 2014 n. 143).

L'art.13 dispone limiti al trattamento economico del personale delle società partecipate dallo Stato.

L'art. 20 dispone una riduzione dei costi operativi, esclusi gli ammortamenti e le svalutazioni delle immobilizzazioni nonché gli accantonamenti per rischi, nella misura non inferiore al 2,5 per cento nel 2014 ed al 4 per cento nel 2015. Per il biennio 2014-2015, i compensi variabili degli amministratori delegati e dei dirigenti per i quali è contrattualmente prevista una componente variabile della retribuzione, sono collegati in misura non inferiore al 30 per cento ad obiettivi riguardanti l'ulteriore riduzione dei costi rispetto agli obiettivi di contenimento dei costi previsti dal decreto.

Il Collegio sindacale verifica il corretto adempimento degli obblighi previsti dandone evidenza nella propria relazione al bilancio d'esercizio, con descrizione delle misure di contenimento adottate.

*D.L. 24 giugno 2014 n. 90 convertito con la legge 11 agosto 2014, n.114 : " Misure urgenti per la semplificazione e la trasparenza amministrativa e per l'efficienza degli uffici giudiziari." »*

(G.U. 18 agosto 2014 n.190)

Gestione delle eccedenze per il personale delle società partecipate (art.5).

Divieto di incarichi dirigenziali a soggetti in quiescenza (art.6).

Viene modificata la disciplina relativa alle nomine dei componenti dei consigli di amministrazione delle società partecipate, innovando l'articolo 4, commi 4 e 5, del decreto legge n. 95/2012. Le nuove disposizioni entreranno in vigore a decorrere dal primo rinnovo dei consigli di amministrazione successivo alla data di entrata in vigore del decreto (art.16).

Ricognizione degli enti pubblici e unificazione delle banche dati delle società partecipate (art. 17).

### **A.3 – Le operazioni societarie**

#### **Capogruppo**

Il 5 agosto 2014 l'Assemblea ha nominato, su designazione del Ministero dello sviluppo economico di concerto con il Ministero del Tesoro, i nuovi componenti il Collegio Sindacale, che resteranno in carica sino all'approvazione del bilancio al 31 dicembre 2016.

#### **Partecipazioni di controllo**

##### *Italia Navigando / Invitalia Partecipazioni*

Il Consiglio di Amministrazione - preso atto del mancato rinnovo della Convenzione a suo tempo stipulata con il Ministero delle Infrastrutture e Trasporti e, pertanto, del venir meno dell'interesse pubblico sotteso alla realizzazione del "Programma Rete Portuale Turistica Nazionale" - ha riconsiderato l'interesse strategico della Capogruppo a proseguire le proprie attività in tale settore, ciò anche tenuto conto che Italia Navigando non era in condizione di garantire, in assenza di contributi pubblici, adeguati risultati economico-finanziari. Il Consiglio, pertanto, ha deliberato di mettere in liquidazione la Società.



Agenzia nazionale per l'attrazione  
degli investimenti e lo sviluppo d'impresa S.p.A.

E' stata, pertanto, impostata una complessa operazione finalizzata a fare uscire le attività relative alla portualità turistica dal proprio perimetro come di seguito sintetizzato:

- A) cessione da Italia Navigando ad Invitalia Partecipazioni (società interamente posseduta dall'Agenzia ed individuata nel Piano di riordino e dismissione della stessa quale "Società Veicolo" avente lo scopo di gestire i residui processi di liquidazione/gestione delle partecipazioni ritenute non strategiche) di asset, crediti e debiti;
- B) messa in liquidazione di Italia Navigando, nominando liquidatore la stessa Invitalia Partecipazioni, con espresso mandato di procedere alla tempestiva chiusura della liquidazione medesima, con presentazione del relativo piano di riparto consistente nell'attribuzione all'unico socio Invitalia del residuo patrimonio di Italia Navigando;
- C) redazione del bilancio finale di liquidazione e rilascio da parte di Invitalia di quietanza senza riserve per il riparto ricevuto, approvando in tal modo il bilancio finale di liquidazione, immediatamente depositato, a norma dell'art. 2493 cc..

Acquisita la prevista autorizzazione ministeriale, la Società è stata posta in liquidazione e, il 4 settembre 2014, è stata cancellata dal Registro delle Imprese. A seguito dell'approvazione del piano di riparto il socio unico Agenzia ha acquisito le seguenti partecipazioni:

- Marina di Portisco SpA (100%);
- Porto delle Grazie Srl (51%)
- Trieste Navigando Srl (100%)
- IP Iniziative Portuali Porto Romano Srl (30,03%).

Le sotto elencate partecipazioni, già in liquidazione o non valorizzabili, erano già state trasferite ad Invitalia Partecipazioni S.p.A.:

- Marina di Margherita di Savoia Surl (100%);
- Marina di Monfalcone Terme Romane Srl in liq. (75,07%);
- Marina di Reggio Calabria Srl (72,12%);
- Marina di Trani Srl (100%);
- Siculiana Navigando Srl (95,47%);
- Trapani Navigando Srl (100%);
- Boat Service Navigando Srl (30%);
- Italiana Servizi Srl in fall. (46%);
- Marina Arenella Srl (30%);
- Marina di Villa Igiea SpA (13,28%).

#### Infratel Italia

Per le motivazioni illustrate nel successivo Paragrafo E "Società controllate", il 19 dicembre 2014, l'Assemblea di Infratel ha deliberato la liberazione delle riserve denominate "Riserve Programma Banda larga" e la loro successiva distribuzione, pari a 3,6 M€, ed ha autorizzato la distribuzione delle riserve disponibili, pari a complessivi 1,8 M€.

In data 30.4.2015, con Decreto del Ministro dello Sviluppo Economico, è stata autorizzata la sottoscrizione da parte del competente DG del MISE dell'Accordo di Programma tra MISE -Invitalia ed Infratel, che all'Art.12 legittima quanto deliberato dall'Assemblea di Infratel, istituendo in capo alla capogruppo il medesimo vincolo di destinazione sui dividendi contabilizzati.



Agenzia nazionale per l'attrazione  
degli investimenti e lo sviluppo d'impresa S.p.A.

### Strategia Italia SGR

L'11 novembre 2014 l'Assemblea ha trasferito a Roma la sede legale ed ha rinnovato il Consiglio di Amministrazione ed il Collegio Sindacale, i quali resteranno in carica sino all'approvazione del bilancio al 31 dicembre 2016.

### **Partecipazioni di minoranza**

Nel corso del 2014 sono state realizzate, **ai sensi della L.181/89** le seguenti operazioni:

- cessione della partecipazione Ferrania Solis Srl (4,18%) in data 16 aprile 2014;
- acquisizione della partecipazione Medibev S.p.A. (14,3%) in data 24 settembre 2014;
- in data 31 ottobre 2014, l'Agenzia è uscita dalla compagine sociale della società Serichim Srl, a seguito della mancata partecipazione all'operazione di aumento del capitale sociale;
- cessione della partecipazione Pensotti Fabbrica Caldaie Legnano S.p.A. (22,81%) in data 24 novembre 2014;
- cessione della partecipazione Ceccarelli Industria Srl (25,75%) in data 28 novembre 2014.

Quanto alla partecipazione in IP Porto Romano S.p.A. (30%), si segnala che nel 2014, a seguito del dissequestro del cantiere da parte dell'Autorità Giudiziaria di Civitavecchia, i soci Marina di Fiumicino ed Invitalia hanno provveduto ad avviare e completare i lavori di messa in sicurezza del cantiere, come richiesto nel verbale di dissequestro. Nel mese di dicembre il socio di maggioranza (61%) Marina di Fiumicino ed Invitalia hanno deliberato un nuovo aumento di capitale di 4,7 M€ di cui sono stati versati i relativi decimi per garantire il supporto finanziario alla società, riservandosi di valutare altri apporti finanziari solo a valle della presentazione del nuovo Piano economico finanziario e del nuovo cronoprogramma approvato dalla Regione Lazio.

### **A.4 – Contenzioso**

La Capogruppo nel corso del 2014 ha consolidato le modalità gestionali già intraprese nelle precedenti annualità e finalizzate a conseguire una migliore proceduralizzazione e organizzazione dell'affidamento degli incarichi ai legali esterni, la semplificazione della gestione amministrativa e statistica del contenzioso, la semplificazione del controllo contabile su base trimestrale ed il miglioramento del controllo sull'avanzamento delle attività svolte dagli studi professionali che assistono la Capogruppo. Il contenzioso è prevalentemente composto da cause attive in materia di diritto civile connesse al recupero coattivo del credito derivante dalle misure agevolative gestite dalla Capogruppo. Marginale risulta essere rispetto al volume delle cause attive in materia di diritto civile, il numero delle cause passive davanti ai Tribunali Amministrativi territorialmente competenti, essendo tale tipologia di procedimento essenzialmente connesso alla mancata ammissione alle agevolazioni da parte dei beneficiari delle misure di cui al titolo II del D.lgs. 185/2000 ovvero alla conseguente revoca delle agevolazione già erogate.

In continuità con la precedente annualità la Capogruppo è ricorsa al recupero del credito anche ai sensi del decreto del Ministero dell'Economia e delle Finanze pubblicato in G.U. del 7 marzo 2008 recante "Autorizzazione alla riscossione coattiva tramite ruolo dei crediti vantati dalla Agenzia nazionale per l'Attrazione degli Investimenti e lo Sviluppo di Impresa S.p.A. nei confronti dei beneficiari delle agevolazioni per l'autoimpiego di cui al titolo II del D.Lgs. 21 aprile 2000 n.185", che permette di ottemperare all'obbligo di provvedere al recupero del credito secondo criteri di economicità per il tramite di Equitalia/Gerit.



Agenzia nazionale per l'attrazione  
degli investimenti e lo sviluppo d'impresa S.p.A.

Sussiste, ad oggi, un fisiologico e marginale contenzioso giuslavoristico opportunamente bilanciato negli accantonamenti.

Non si segnalano fatti penalmente rilevanti nel corso dell'esercizio 2014 e nei primi mesi del 2015.

Di seguito il dettaglio dei principali contenziosi:

ATITECH - - Nel corso dell'annualità 2014 il contenzioso già segnalato nelle precedenti annualità è cessato a seguito di componimento bonario intervenuto tra le parti;

VALTUR UNICREDIT - La Società Unicredit Leasing Spa il 15 settembre 2011 ha ingiunto alla Capogruppo il pagamento di €16.571.371,07 comprensivo di IVA oltre gli interessi legali. La domanda attorea trae origine da un rapporto contrattuale di *lease back* instaurato nell'anno 2001 con Valtur S.p.a. avente ad oggetto un complesso turistico alberghiero sito nel Comune di Pollina in località Rais Gerbi. La Capogruppo non ritenendo fondate le argomentazioni di controparte tanto in fatto quanto in diritto, ha dato mandato ai propri legali di spiegare ogni azione in sede giudiziale per respingere la domanda attorea con vittoria di spese. Il Tribunale ha già respinto la domanda di provvisoria esecutorietà del decreto ingiuntivo ed ha rinviato la causa per la precisazione delle conclusioni al 2016.

ISA - La società ISA Spa ha chiamato la Capogruppo innanzi il Tribunale di Roma chiedendo che venga accertato il diritto di parte attrice a percepire un credito di circa 15,5 milioni di euro nei confronti di SECI Spa (oggi Eridiana Sadam Spa) e di Finbieticola Spa, derivante dalla cessione delle azioni della Zuccherificio Castiglione Spa. Il Tribunale di Roma con sentenza n.3465/15 del 29 gennaio 2015 ha accolto la domanda introdotta dall'attrice con motivazioni laconiche. La Capogruppo - per il tramite dei legali officiati - ha richiesto la sospensiva dell'esecutorietà della sentenza e, non ritenendo fondate le motivazioni portate in sentenza, ha proposto gravame innanzi la Corte di Appello di Roma il cui esito favorevole, pur accompagnato dalle incognite interpretative delle leggi speciali e del linguaggio a-tecnico delle norme, sembra rientrare nella sfera delle ragionevoli possibilità tanto per i profili di legittimità costituzionale quanto per la valutazione della natura del credito.

FINANZIARIA TURISTICA - Nel primo trimestre del 2013 la società Finanziaria Turistica Srl, in qualità di socio di maggioranza di Valtur S.p.A. in amministrazione straordinaria, ha citato in giudizio l'Agenzia, Italia Turismo S.p.A. e Valtur Spa in a.s. per vedere accertata la responsabilità precontrattuale, contrattuale ed extracontrattuale dei convenuti in relazione alle trattative svolte e agli inadempimenti conseguenti le obbligazioni assertivamente di fatto assunte e relative all'acquisizione di assets di Valtur Spa. Il valore della domanda è pari a circa 117 milioni. L'Agenzia, unitamente alla controllata Italia Turismo S.p.A., non ritenendo fondate le domande attoree, hanno dato mandato ai propri legali di spiegare ogni azione in sede giudiziale. La causa è attualmente pendente per la precisazione delle conclusioni con rinvio a marzo 2016.

NCA - Nel primo trimestre del 2013, nei confronti della società Nuovi Cantieri Apuania S.p.A., società già partecipata dall'Agenzia, sono state incardinate due posizioni processuali per risarcimento danni del valore di K/€ 350 e K/€ 927. La Capogruppo, pur non essendo parte nei giudizi citati, si è determinata a monitorare i procedimenti in ragione dei possibili indennizzi eventualmente dovuti a norma e nei limiti di cui all'Art.8 del contratto di cessione della partecipazione nella società Nuovi Cantieri Apuania S.p.A., che prevede un ristoro da parte di Invitalia nel caso in cui gli indennizzi di cui sopra fossero eccedenti rispetto al fondo rischi esistente al momento della cessione. Non sono prevedibili al momento eventuali incapienze del fondo.

I dati riportati in bilancio, quanto agli accantonamenti stanziati e alla svalutazione dei crediti, riflettono lo stato dei procedimenti in essere in ragione della ponderazione del rischio di soccombenza per come valutato anche dai legali che assistono la Capogruppo e, comunque, secondo criteri ispirati a prudenza anche in ragione dell'esito incerto di taluni giudizi.

CONTENZIOSO SCIACCA: La controllata Italia Turismo ha in corso una vertenza avente ad oggetto la revocatoria dell'atto di acquisto del terreno promosso inizialmente da Coaredil creditore della parte venditrice, estromesso dal giudizio per effetto dell'intervenuto fallimento del venditore Sitas in liquidazione. Nel corso del 2012, a seguito dell'annullamento dell'autorizzazione del Comitato dei Creditori, la Curatela Sitas ha restituito l'importo di 120.000 euro, pagato da Italia Turismo, sulla base della transazione sottoscritta nel marzo 2010. E' proseguito pertanto il giudizio con il deposito, a fine

14





Agenzia nazionale per l'attrazione  
degli investimenti e lo sviluppo d'impresa S.p.A.

2012, della CTU disposta dal Giudice, avverso la quale IT, stante le palesi erronee valutazioni e conclusioni della perizia depositata, ha chiesto la rinnovazione della CTU e, in subordine, la dichiarazione di cessazione della materia del contendere per effetto della perdurante validità ed efficacia della citata transazione. In data 26 agosto 2013 è stata depositata la sentenza con la quale è stata accolta la domanda di revocatoria, ritenendo privo di effetti giuridici nei confronti del fallimento Sitas l'atto di compravendita; la sentenza imprevedibile, stante l'indubbia erroneità della perizia del CTU, è stata oggetto di approfondita analisi da parte del collegio di legali incaricati, che hanno ritenuto che vi sono fondate possibilità di ammissibilità del ricorso innanzi la Corte di Appello di Palermo. L'atto di citazione in appello è stato iscritto a ruolo in data 21 febbraio 2014. Con ordinanza del 10 luglio 2014, la Corte di Appello di Palermo ha rigettato l'istanza di inammissibilità dell'appello proposta dalla Sitas perché ritenuta infondata " poiché alla luce degli articolati motivi di appello, non sussiste, ictu oculi, la ragionevole probabilità di rigetto del gravame" e rinviato la causa al 14 novembre 2014. Essendo stata avviata, nel frattempo, dai legali della Società e della Sitas, la verifica di fattibilità di un nuovo accordo transattivo a chiusura del contenzioso, la causa è stata aggiornata prima al 13 febbraio 2015 e, successivamente, al 26 giugno 2015. E' tuttora pendente in attesa di fissazione avanti il TAR Sicilia il ricorso, promosso dalla stessa Coaredil, per l'annullamento del provvedimento di proroga della concessione edilizia emesso dal Comune di Sciacca. Alla luce dei pareri legali espressi dai professionisti che assistono la Società, pur tenendo conto dell'alea del giudizio e dei tempi prevedibilmente lunghi per la decisione in appello, gli amministratori non hanno ritenuto necessario, come anche espressamente affermato dai succitati consulenti, effettuare accantonamenti nel presente bilancio.

**ALTRI CONTENZIOSI:** la controllata Sviluppo Italia Calabria ha in corso vari contenziosi di cui alcuni con i soci di partecipazioni (Calù S.p.a. in fallimento e Naturagel S.r.l. e Calzaturificio di Luzzi S.p.a. in fallimento) e altri relativi ai "Lavori in corso su ordinazione" (commessa "Sanità L.R. 11/01", progetti "Keen" -Knowledge-Based extended enterprice- , "Mente" -Managment of integrated enterprice-) per i quali si ritiene, confortati in ciò dall'avviso espresso dai consulenti legali, che non esistano rischi sul recupero dei relativi crediti.

## **B - ATTIVITA' DEL GRUPPO NEL CORSO DELL'ESERCIZIO 2014**

### **B.1 – Sostegno allo sviluppo d'Impresa**

In tema di sostegno al tessuto imprenditoriale la Capogruppo ha svolto nel corso del 2014 attività in proprio o a supporto del soggetto pubblico committente, relativamente a **24** misure incentivanti.

L'attività sulle misure è stata svolta a fronte di convenzioni stipulate con le Istituzioni competenti; tali convenzioni si presentano non omogenee per quel che riguarda le attività in esse previste. In particolare, le attività in esse contemplate fanno riferimento di volta in volta ad alcune o tutte delle seguenti macrovoci:

- Promozione e comunicazione
- Valutazione
- Predisposizione dei contratti/decreti
- Monitoraggio dei programmi
- Erogazione degli incentivi
- Gestione dei rientri
- Gestione del contenzioso.

Le disponibilità finanziarie alle quali possono accedere i richiedenti sono determinate dalla normativa di riferimento iniziale e possono essere successivamente reiterate e/o integrate con fondi di diversa natura.



Agenzia nazionale per l'attrazione  
degli investimenti e lo sviluppo d'impresa S.p.A.

Si illustrano di seguito le principali attività svolte nell'ambito di ognuna attività.

#### **Autoimprenditorialità (Titolo I – D.Lgs. 185/2000)**

La Capogruppo gestisce gli incentivi previsti dal Titolo I del D.Lgs. 185/2000, diretti a favorire la diffusione di imprese a prevalente partecipazione giovanile nonché lo sviluppo di nuova imprenditorialità nelle aree economicamente svantaggiate del Paese.

Si precisa che nei primi giorni del 2014 lo sportello è stato definitivamente chiuso in attuazione alle modifiche intervenute sulle norme che regolano la concessione delle agevolazioni di cui al D. Lgs. 185/00 Titolo I (con Decreto Legge n.145/2013, pubblicato in Gazzetta Ufficiale nr. 300 del 23.12.2013).

Il valore dei **ricavi 2014** è stato di circa 2,6 M€ al netto dei rimborsi per spese legali.

I risultati conseguiti possono essere così sintetizzati:

- sono stati istruiti e **deliberati** n° 51 progetti;
- sono state **ammesse alle agevolazioni** n° **17** imprese (di cui n° 4 ampliamenti) con un impegno di fondi pubblici pari a **28,17 M€**; le nuove imprese ammesse alle agevolazioni realizzeranno investimenti pari a **29,07 M€**;
- sono stati stipulati **13** contratti di concessione delle agevolazioni;
- sono state erogate agevolazioni finanziarie per **13,6 M€**.

#### **Nuove imprese a tasso zero**

Il decreto legge 23 dicembre 2013, n. 145, convertito in legge con legge 21 febbraio 2014, n. 9, pubblicato sulla G.U.R.I. n. 300 del 23 dicembre 2013 ed entrato in vigore il 24 dicembre 2013, ha abrogato i Capi I, II, e IV Titolo I del d.lgs. n. 185/2000, ha introdotto il nuovo Titolo 01 (denominato Nuove imprese a tasso zero) finalizzato a sostenere nuova imprenditorialità, in tutto il territorio nazionale, attraverso la creazione di micro e piccole imprese a prevalente o totale partecipazione giovanile o femminile e a sostenerne lo sviluppo attraverso migliori condizioni per l'accesso al credito. E' presumibile la pubblicazione del nuovo regolamento, da parte del Ministero dello sviluppo economico, di concerto con il Ministero delle economia e delle finanze, entro il primo semestre 2015.

#### **Autoimpiego (Titolo II – D.Lgs. 185/2000)**

La Capogruppo gestisce gli incentivi finanziari (contributi a fondo perduto e finanziamenti agevolati) e reali (assistenza tecnico-gestionale nella fase di start up) disciplinati dal Titolo II del D.Lgs. 185/2000 e diretti a favorire la diffusione dell'autoimpiego attraverso le misure di promozione di lavoro autonomo, microimpresa e franchising.

Nel complesso, i risultati conseguiti nel 2014 possono essere così sintetizzati:

- sono state **ricevute 7.264** nuove domande di agevolazione;
- sono stati valutati e **deliberati 4.954** progetti di Autoimpiego;
- sono state valutate **21 domande di accreditamento franchisor** (di cui 2 valutazioni di merito);
- sono state **ammesse alle agevolazioni** 2.949 iniziative imprenditoriali, (n. 1.750 Lavoro Autonomo, n. 1.175 Microimpresa e n. 24 Franchising) con un impegno di fondi pubblici pari a **190 M€** e una nuova occupazione stimata in **6.853** unità;
- sono stati stipulati **2.639** contratti di concessione delle agevolazioni;
- sono state erogate agevolazioni finanziarie per un totale di **124 M€**;
- sono stati forniti servizi di assistenza tecnica e gestionale per un valore complessivo di **6,1 M€**.



Agenzia nazionale per l'attrazione  
degli investimenti e lo sviluppo d'impresa S.p.A.

### **Interventi nelle Aree di crisi (Leggi 181/89 e 513/93)**

La Capogruppo gestisce le agevolazioni finanziarie, disciplinate dalle leggi 181/89 e 513/93, che prevedono partecipazioni di minoranza nel capitale sociale, contributi a fondo perduto e finanziamenti agevolati.

Nel complesso, i risultati conseguiti nel 2014 possono essere così sintetizzati:

- sono stati ammessi alle agevolazioni 5 nuovi progetti, di cui 2 nell'area di Napoli, 2 di Taranto, 1 di Caserta;
- è stata acquisita la partecipazione (692 mila €) in n. 1 società nell'area di Napoli;
- sono stati erogati, a valere sui fondi di Legge, quasi 16 M€, di cui: 1,3 M€ circa per acquisizioni di partecipazioni, 5,9 M€ circa per contributi a fondo perduto e 8,5 M€ circa per finanziamenti;
- sono state cedute 3 partecipazioni (area di Napoli, ADP Valle Bormida, ADP Legnano), acquisite ai sensi della Legge 181;

Sono in via di completamento le attività per l'ingresso nel capitale sociale di n. 4 società, in attuazione di altrettante delibere, per un impegno complessivo di fondi pubblici pari a circa 21 M€ a fronte di nuovi investimenti per circa 34 M€ ed un incremento occupazionale di n. 172 addetti.

Al 31 dicembre 2014 il portafoglio partecipate, detenute ai sensi della predetta Legge, ammonta a n. 17 società di cui:

- n. 16 operative, nelle quali la presenza di Invitalia e le modalità di dismissione della partecipazione sono regolati da appositi accordi parasociali. Gli impegni complessivi ammontano a circa 111 M€ (15,6 M€ per acquisizione di capitale, 45,9 M€ per contributo a fondo perduto e la restante parte - 46,2 M€ - per finanziamento agevolato e prefinanziamento); a fronte di nuovi investimenti per circa 193 M€, l'incremento occupazionale complessivo previsto a regime è di n. 847 addetti;
- n. 3 per le quali la dismissione delle partecipazioni è oggetto di procedimento di natura giudiziaria.

Per effetto del DL n.145 del 23 dicembre 2013, convertito con la Legge n.9 del 21 febbraio 2014, lo strumento agevolativo potrà essere applicato, oltre che nelle aree di crisi industriale complessa, anche in territori di crisi industriale diverse, riconosciute dal Ministero dello Sviluppo Economico anche a seguito di istanza delle Regioni interessate. Il Ministero dello Sviluppo Economico, attraverso l'entrata in vigore di un decreto di natura non regolamentare disciplinerà le condizioni e le modalità per l'attuazione degli interventi da effettuare.

Nelle more del citato decreto, la funzionalità dello strumento prosegue a fronte delle domande presentate alla data ed alle delibere già assunte, mentre nuove iniziative potranno essere considerate solo nell'ambito di specifici progetti di riconversione e riqualificazione industriale, adottati mediante appositi accordi di programma, frutto dell'attività integrata e coordinata di amministrazioni centrali, regioni, enti locali e dei soggetti pubblici e privati.

### **Contratti di Localizzazione**

Ai sensi della delibera Cipe 16/2003 e della Convenzione sottoscritta il 30 novembre 2006 con il Ministero dello Sviluppo Economico, così come prorogata dall'atto aggiuntivo del 13 aprile 2010, la Capogruppo svolge funzioni di istruttoria, realizzazione e monitoraggio dei Contratti di localizzazione.

Nel corso del 2014, oltre all'assistenza nel monitoraggio degli Accordi di Programma Quadro, l'attività sostanzialmente svolta è stata inerente l'erogazione di contributi a favore della società Bekaert (1° e 2° Stato avanzamento Lavori per un importo di contributi erogati pari a circa 5 milioni di euro), una relazione di aggiornamento circa lo stato dell'arte del Contratto CICT, la concessione di proroga e le verifiche del SAL a saldo (non ancora erogato) per Skylogic Mediterraneo.



Agenzia nazionale per l'attrazione  
degli investimenti e lo sviluppo d'impresa S.p.A.

### **Contratti di Programma**

Con decorrenza 6 marzo 2008, la Capogruppo ha svolto le attività di valutazione e di istruttoria delle proposte di contratti di programma nonché la gestione dei contratti di programma già approvati dal CIPE alla data di entrata in vigore del citato DM 24.01.2008.

I rapporti tra l'Agenzia e il Ministero dello Sviluppo Economico sono regolati da apposita convenzione stipulata il 30.09.2010.

In merito a tale tipologia di prodotto si rappresenta che, come previsto dal comma 5 dell'art. 43 del Decreto interministeriale 24 settembre 2010, relativo ai cosiddetti "Contratti di Sviluppo" dalla data di entrata in vigore di tale decreto non possono più essere presentate domande per l'accesso alle agevolazioni dei contratti di programma.

Nel corso del 2014, le attività svolte dalla Capogruppo hanno riguardato essenzialmente l'erogazione di 3 stati avanzamento lavori relativi a programmi di investimento industriale e due erogazioni di stato avanzamento lavori relativi a programmi di Ricerca industriale e Sviluppo sperimentale, 3 autorizzazioni a variazioni sostanziali e significative degli investimenti previsti ed il supporto al Ministero nell'ambito delle complesse attività di verifica in occasione dell'Audit della Commissione Europea relativamente ad uno dei progetti finanziati Seda Italy.

In relazione ai Contratti di Programma ex Delibera CIPE del 2006, per i quali la Capogruppo svolge attività di *advisoring* sulle valutazioni svolte dalle banche incaricate. Nel corso dell'anno, in particolare, sono state svolte numerose attività di supporto al MISE nella risoluzione delle problematiche inerenti il CdP "Serramarina addendum".

### **Contratti di Sviluppo**

In attuazione dell'art. 43 del Decreto-Legge 25 giugno 2008 n. 112, convertito con modificazioni dalla Legge 6 agosto 2008 n.133, è stato pubblicato nella G.U. n.300 del 24 Dicembre 2010 il Decreto Interministeriale 24 Settembre 2010 relativo ai cosiddetti "Contratti di Sviluppo" individuati quali nuova formula agevolativa destinata a sostituire i contratti di Programma e Localizzazione.

Alla data del 31 dicembre 2014 risultano presentate N.371 domande di contratti di sviluppo per un totale di investimenti pari a oltre 19,5 miliardi di euro e di agevolazioni richieste pari a oltre 9 miliardi di euro.

N.160 programmi (43%) prevedono investimenti nel settore turistico, seguiti dal settore industriale che con oltre 140 progetti rappresenta il 39% del totale delle proposte presentate.

La distribuzione geografica delle domande risulta concentrata nelle regioni Convergenza (N.257 domande). La sola Campania (N.95 domande) ha espresso un potenziale superiore a quello di tutte le regioni Obiettivo Competitività.

Al 31 dicembre 2014 la situazione delle domande presentate è la seguente:

- n.48 programmi di investimento sono in attuazione. I programmi in attuazione prevedono investimenti per oltre 1,7 miliardi di euro a fronte di quasi 900 milioni di agevolazioni concesse;
- n.156 programmi di investimento sono in fase di valutazione;
- n.167 programmi di investimento sono risultati non ammessi.

Allo strumento dei Contratti di Sviluppo sono state assegnate, nel tempo, risorse finanziarie a valere sia su Programmi Operativi Nazionali (FESR 2007-2013), sia risorse finanziarie nazionali dedicate al finanziamento di particolari categorie di investimento.

Si riporta di seguito il dettaglio delle singole fonti finanziarie attive sui Contratti di Sviluppo.

#### Programma Operativo Nazionale Ricerca & Competitività 2007-2013

In relazione a tale fonte finanziaria la situazione al 31 dicembre 2014 dei programmi di sviluppo presenta 19 programmi in fase di attuazione. I programmi sono costituiti complessivamente da 42 progetti di investimento industriale ed in Ricerca e Sviluppo.



Agenzia nazionale per l'attrazione  
degli investimenti e lo sviluppo d'impresa S.p.A.

In relazioni a tali progetti, sono state effettuate complessivamente 23 erogazioni per un importo complessivo pari a circa 87 mln di euro.

Per quanto riguarda la fase istruttoria, permangono 3 programmi in corso di istruttoria per i quali sono in corso le verifiche finali di compatibilità con le tempistiche previste dal programma operativo in termini di realizzazione degli investimenti.

#### Risorse liberate PON SIL 2000-2006

A seguito di apposite valutazioni di compatibilità sono stati riattivati 17 processi con i seguenti esiti:

Industria: l'attività istruttoria ha determinato l'inammissibilità dell'unico progetto riattivato. Allo stato non ci sono ulteriori iniziative in portafoglio compatibili da riattivare per il settore industria.

Industria Sulcis: L'unico programma presentato è stato ammesso alle agevolazioni. Si è in attesa del perfezionamento del contratto di sviluppo collegato alla questione del dissequestro del bacino dei fanghi rossi, *conditio sine qua non* per la realizzazione dell'investimento.

Turismo: sono stati ammessi 3 programmi di investimento, uno dei quali ha sottoscritto il contratto di sviluppo; 7 sono stati considerati non ammissibili, mentre per 3 programmi è in corso la valutazione istruttoria finale.

Commercio: un programma è stato ammesso alle agevolazioni; a breve la sottoscrizione del contratto di sviluppo. L'altro è risultato non ammissibile alle agevolazioni.

Complessivamente, pertanto, sulla fonte finanziaria in oggetto sono stati ammessi 5 programmi di sviluppo, costituiti, complessivamente da 15 progetti di investimento industriale.

#### Programma Operativo Interregionale "Attrattori Culturali" 2007-2013

Sono state attivate 5 istruttorie di proposte di contratto di sviluppo.

Per quattro delle iniziative il percorso istruttorio si è chiuso negativamente. Il restante programma è ancora oggetto di valutazione avendo ripetutamente modificato, il proponente, la composizione societaria e, conseguentemente, i correlati piani finanziari a sostegno della realizzazione dell'investimento previsto. La conclusione dell'attività istruttoria è prevista, in ogni caso entro il primo trimestre del 2015.

#### Cratere Sismico L'Aquila – Fondo Sviluppo e Coesione

Sono stati ammessi alle agevolazioni due programmi di investimento.

E' in fase di valutazione un programma di sviluppo, che, tuttavia, presenta al momento forti criticità. I due programmi di sviluppo sono costituiti da quattro progetti di investimento (due produttivi e due di Ricerca e Sviluppo).

#### L.228/2012 (Legge stabilità 2013Basilicata)

Al momento è in corso l'istruttoria di un programma di sviluppo che, in caso di ammissione alle agevolazioni assorbirebbe l'intera dotazione finanziaria.

#### D.L. 69/2013 (Decreto Fare – Centro Nord)

In relazione alle risorse finanziarie assegnate sono state attivate 22 negoziazioni con i seguenti esiti:

- 13 programmi sono stati ammessi alle agevolazioni
- 7 programmi
- 2 programmi sono in fase di valutazione

I programmi complessivamente ammessi alle agevolazioni sono costituiti da 16 progetti di investimenti (di cui uno in Ricerca e Sviluppo).

#### Piano di Azione e Coesione

Sono state attivate istruttorie per 5 programmi di sviluppo, tutti ammessi alle agevolazioni. I 5 programmi ammessi sono costituiti da 12 progetti di investimento (di cui uno in Ricerca e Sviluppo).





Agenzia nazionale per l'attrazione  
degli investimenti e lo sviluppo d'impresa S.p.A.

### PAC Campania

E' stato emesso un Avviso Pubblico che è stato emanato con la Circolare MISE – DGIAI n.5067 del 13 febbraio 2014 con decorrenza 3 marzo 2014 - 16 aprile 2014.

A seguito dell'Avviso Pubblico sono pervenute 15 domande di Contratto di sviluppo. 5 domande sono risultate non ammissibili alle agevolazioni. Le restanti 10 sono state collocate in graduatoria e ammesse alle agevolazioni. A causa della carenza di risorse finanziarie, rispetto alle richieste espresse dalle 10 domande ammesse, tuttavia, sono state attivate soltanto le verifiche tecniche, previste dalla circolare 13 febbraio 2014 n. 5067, relativamente alle prime 4 domande in graduatoria che esauriscono i fondi disponibili. I 4 programmi di sviluppo in verifica sono costituiti da 58 programmi di investimenti (in parte riconducibili a Ricerca & Sviluppo).

### L.147/2013 – Legge di stabilità 2014

Sono state attivate istruttorie per 18 programmi di sviluppo tuttora in corso di svolgimento. La conclusione è prevista entro il primo semestre del 2015.

### **Progetti di innovazione industriale (PII)**

Con proprio Decreto del 13 agosto 2010, il Ministro dello Sviluppo Economico ha disposto l'affidamento all'Agenzia delle attività di supporto della gestione tecnica ed amministrativa dei programmi agevolabili nell'ambito dei Progetti di Innovazione Industriale (PII) "Efficienza energetica", "Mobilità sostenibile" e "Nuove tecnologie per il Made in Italy", inclusi gli adempimenti inerenti le erogazioni delle agevolazioni ai soggetti beneficiari. I rapporti tra il Ministero e l'Agenzia per lo svolgimento delle sopra richiamate attività, oggetto di cofinanziamento comunitario, sono regolati dalla Convenzione sottoscritta il 9 dicembre 2010, registrata dalla Corte dei Conti in data 7 marzo 2012.

I programmi definitivamente ammessi alle agevolazioni sono n. 232, per un totale di investimenti agevolabili pari ad oggi a circa 2.017 M€ e di contributi concedibili pari a oltre 785 M€.

Nel corso del **2014** la Capogruppo, coerentemente con gli obblighi previsti dalla citata Convenzione, ha svolto le seguenti attività:

#### *- predisposizione degli schemi dei decreti di concessione, per la successiva emanazione da parte del MISE.*

Nel corso del 2014 l'Agenzia ha predisposto e trasmesso al Ministero tali schemi per ulteriori 15 dei programmi inseriti nelle graduatorie relative ai 3 bandi. Si ritiene che nel corso del 2015 possano essere predisposti ulteriori 5 schemi di decreto, arrivando così ad un totale di 174 programmi decretati. Il tempo ancora necessario per il definitivo completamento di tale attività è dovuto esclusivamente alle difficoltà incontrate da alcuni partenariati, soprattutto nella riconfigurazione dei programmi a seguito della fuoriuscita di alcuni beneficiari;

#### *- predisposizione dei preavvisi di rigetto ex-art.10-bis L.241/1990 per i partenariati che, nonostante diversi solleciti, non hanno fornito positivi riscontri circa la volontà di realizzare il progetto presentato.*

Nel corso del 2014 l'Agenzia ha predisposto per la DGIAI del MISE 56 preavvisi. Nella maggior parte dei casi non sono stati forniti idonei riscontri da parte dei partenariati: nei loro confronti, pertanto, il MISE, procede via via con la formalizzazione dei provvedimenti di decadenza dalle agevolazioni, sulla base di un'apposita Scheda delle risultanze istruttorie predisposta dall'Agenzia;

#### *- assistenza continuativa ai beneficiari, soprattutto per le richieste di variazione e per quelle di erogazione.*

In particolare sono state elaborate e pubblicate (a seguito di condivisione con il MISE) delle nuove Linee Guida per la gestione delle erogazioni, che hanno consentito, a partire da metà anno, una sensibile accelerazione delle erogazioni stesse;



Agenzia nazionale per l'attrazione  
degli investimenti e lo sviluppo d'impresa S.p.A.

- *assistenza alla DGIAI del MISE su specifiche problematiche di gestione dei programmi agevolati e generale monitoraggio dell'avanzamento della commessa;*
- *gestione delle numerose richieste di variazione progettuale presentate dai vari beneficiari, spesso contestualmente a richieste di erogazione, con approvazione o bocciatura di circa 90 variazioni;*
- *gestione degli incarichi ai Technical Officer per il monitoraggio tecnico-scientifico dei programmi.*  
Nel 2014 sono stati formalizzati ulteriori 4 contratti, di cui 3 per la sostituzione di Esperti che hanno rinunciato alla prosecuzione dell'attività;
- *gestione del rapporto di fornitura con la controllata IAP (Invitalia Attività Produttive), incaricata dei monitoraggi amministrativi dei SAL presentati dai beneficiari.*  
In particolare si è reso necessario, a valle delle sopra citate Linee Guida per la gestione delle erogazioni, la predisposizione di un apposito Disciplinare per i monitoraggi;
- *attività propedeutiche alle erogazioni delle agevolazioni da parte del MISE.*  
Nel 2014 l'Agenzia ha predisposto gli schemi dei decreti di pagamento per:
  - n.141 SAL, per un costo rendicontato complessivo di oltre 400 M€: le agevolazioni erogate (o per le quali è stata almeno richiesta la riassegnazione dei fondi in perenzione) ammontano a circa 134 M€;
  - n.1 anticipazioni, per 1 M€ circa.

### **Fondo incentivi Incubatori**

La capogruppo è stata individuata quale società incaricata dello svolgimento delle attività istruttorie per l'ammissione e la successiva liquidazione delle richieste di contributo avanzate a valere sul Fondo incentivi agli investimenti, finalizzato alla concessione di contributi finanziari in regime "de minimis" alle imprese già insediate o che abbiano ottenuto l'approvazione della domanda di insediamento, negli incubatori della Rete di Invitalia. Lo scopo degli incentivi è il sostegno alle imprese durante il periodo di insediamento nella struttura, nella fase di permanenza nella struttura, nella fase di uscita dalla struttura e di sviluppo sul territorio.

Nel corso del 2014 sono state istruite e deliberate tutte le 84 domande presentate: 42 sono state ammesse alle agevolazioni ed altrettante respinte. Le risorse complessivamente impegnate ammontano a € 5.133.083,19.

Si prevede di completare nei primi mesi del 2015 l'invio delle proposte contrattuali alle aziende ammesse e di erogare, entro la fine dell'anno, circa i 2/3 delle risorse impegnate.

### **Agevolazioni ex DM 6 agosto 2010**

Il Ministero dello Sviluppo Economico (MiSE), in data 6 agosto 2010, ha emanato tre decreti in attuazione di quanto previsto dal DM 23 luglio 2009:

- il decreto finalizzato ad agevolare programmi di investimento per l'industrializzazione dei risultati di programmi qualificati di ricerca e sviluppo sperimentale è stato pubblicato sulla GURI n. 213 dell'11 settembre 2010;
- il decreto finalizzato ad agevolare programmi di investimento per la produzione di beni strumentali funzionali allo sviluppo delle fonti di energia rinnovabili e al risparmio energetico nell'edilizia è stato pubblicato sulla GURI n. 212 del 10 settembre 2010;



Agenzia nazionale per l'attrazione  
degli investimenti e lo sviluppo d'impresa S.p.A.

- il decreto finalizzato ad agevolare programmi di investimento volti a perseguire specifici obiettivi di innovazione, miglioramento competitivo e tutela ambientale è stato pubblicato sulla GURI n. 211 del 9 settembre 2010.

Lo stanziamento originario per i 3 programmi era pari a 500 milioni di euro.

A valere sui DM 6 agosto 2010 risultano pervenute complessivamente 312 domande, di cui 200 a valere sui fondi PON RC e 112 a valere sui fondi POI Energia, per un impegno potenziale pari a 1.392 €/mln. Al fine di istruire le domande secondo l'ordine cronologico di presentazione, garantendo la disponibilità delle somme necessarie per il loro eventuale finanziamento, nel dicembre 2010 era stato costituito un primo lotto di 121 domande che, nel caso di loro ammissione alle agevolazioni, avrebbero esaurito i corrispondenti fondi impegnabili.

Nel corso del 2012, a seguito dell'ulteriore stanziamento di 180 milioni di euro disposti dal Ministero dello Sviluppo Economico (che ha portato lo stanziamento totale a 680 €/mln), e a seguito dell'emanazione dei Decreti Ministeriali 5 aprile 2012, intervenuti a modificare, tra le altre cose, le modalità istruttorie dei programmi di investimento presentati a valere sui DDMM Specifici obiettivi di innovazione e Industrializzazione dei risultati di programmi qualificati di ricerca e sviluppo sperimentale, sono state avviate alla fase istruttoria le ulteriori 191 domande presentate a valere sui tre DM 6 agosto 2010.

Nel corso del 2012 e dei primi mesi del 2013 lo stanziamento complessivo è stato rifatto a 495 €/mln.

Nel 2014 sono state completate le istruttorie delle 312 domande, tra cui una re-istruita a seguito di ricorso al TAR, con un residuo di 2 istruttorie sospese da lungo tempo per problematiche di carattere giudiziario e 1, già istruita e non ammessa, per la quale il TAR della Campania ha disposto il riesame, attualmente in corso di definizione.

Nel complesso ad oggi sono state ammesse 85 iniziative per un impegno complessivo pari a €/mgl 325.681.

Di seguito lo stato al 28 febbraio 2015 delle domande pervenute:

<b>Stato domande presentate</b>	Totale	POI	PON
<b>Inammissibili</b>	91	36	55
<b>Rigettate</b>	134*	54	80*
<b>Ammesse</b>	85	21	64
<i>di cui con contratto stipulato</i>	68	16	51
<b>Sospese per verifiche</b>	2	1	1
<b>Totale</b>	312	112	200

\*di cui una in corso di re-istruttoria a seguito di disposizione del TAR della Campania.

Nel corso del 2014, inoltre:

- sono stati stipulati 11 contratti di finanziamento agevolato (56 nel 2013):
- è stata svolta una consistente attività di erogazione delle agevolazioni per un importo pari 57,79 €/mln (17,11 milioni di euro erogati nel 2013).

Nei primi due mesi del 2015 è stato stipulato 1 ulteriore contratto di finanziamento e sono state erogate ulteriori agevolazioni per un importo pari a € 7,83 €/mln che porta il totale erogato a 82,84 €/mln.



Agenzia nazionale per l'attrazione  
degli investimenti e lo sviluppo d'impresa S.p.A.

I **ricavi per il 2014** ammontano a circa 1 M€, anche in ragione dei cap per singola domanda imposti dalla convenzione in essere, per la quale è stata recentemente approvata dal Ministero una modifica, in corso di inoltro alla Corte dei Conti.

L'attività prevista per il 2015 sarà, quindi, rivolta al completamento dell'attuazione delle iniziative ammesse e relativa erogazione delle agevolazioni.

### **Attività svolte per conto del Dipartimento della Gioventù e del Servizio Civile Nazionale**

La Capogruppo, in virtù di apposite Convenzioni stipulate in epoche successive, è stata incaricata di supportare il Dipartimento della Gioventù istituito presso la Presidenza del Consiglio nell'attuazione di quattro Bandi denominati rispettivamente:

- "Giovani idee cambiano l'Italia" (convenzione stipulata in data 23 gennaio 2008);
- "Azioni in favore dei giovani" (convenzione stipulata in data 2 novembre 2009, successivo Addendum alla Convenzione del 5 marzo 2013 e successivo Addendum del 30 giugno 2014)
- "Promozione della legalità e crescita della cultura sportiva" e "Sicurezza stradale" (convenzione stipulata in data 25 gennaio 2010, successivo Addendum alla Convenzione del 5 marzo 2013 e successivo Addendum del 22 dicembre 2014)
- "Giovani Protagonisti" (convenzione stipulata in data 27 maggio 2011)

Le attività di supporto che Invitalia fornisce al Dipartimento consistono nella gestione della fase propedeutica alla firma delle Convenzioni con i singoli beneficiari aggiudicatari del finanziamento pubblico; nell'esecuzione dei controlli amministrativo-contabili sulle spese presentate dai beneficiari e nell'erogazione delle agevolazioni a favore dei beneficiari con conseguente gestione dei fondi e tenuta della relativa contabilità.

Nel corso del **2014** l'attività svolta dalla Capogruppo a supporto del Dipartimento della Gioventù per l'attuazione dei suddetti bandi, ha fatto registrare - oltre alla formale conclusione del Bando Azioni in favore dei giovani, un parallelo significativo avanzamento del Bando Giovani protagonisti con l'87% dei benefici già erogati.

Relativamente al Bando "Sicurezza stradale" Invitalia ha potuto effettuare soltanto le attività iniziali in quanto, a seguito del ricorso presentato dal "Codacons", il TAR aveva sospeso l'ammissione dei vincitori ai benefici previsti.

Nel novembre 2014, in seguito al ritiro del ricorso "Codacons", il bando "Sicurezza Stradale" è stato sbloccato e riprenderà nel 2015 la piena attuazione.

Le erogazioni finanziarie effettuate nell'anno sul complesso dei bandi attivi, sono state pari a € 5.493.140,08

### **Avvisi pubblici "Giovani per il sociale" e "Giovani per la valorizzazione dei beni pubblici"**

Con convenzione del 12 febbraio 2014 la Capogruppo, dopo aver affiancato il Dipartimento della Gioventù e del Servizio Civile Nazionale presso la Presidenza del Consiglio dei Ministri nelle attività di supporto tecnico alle commissioni valutatrici nell'analisi delle proposte progettuali, è stata incaricata di supportare il Dipartimento della Gioventù e del Servizio Civile Nazionale nelle attività di attuazione degli Avvisi a seguito alla pubblicazione delle graduatorie dei progetti finanziati.

In particolare nel 2014 ha affiancato il Dipartimento nella gestione degli adempimenti tecnico-amministrativi per la concessione del cofinanziamento ai progetti ammessi in graduatoria e finanziabili,



Agenzia nazionale per l'attrazione  
degli investimenti e lo sviluppo d'impresa S.p.A.

svolgendo attività di prevenzione del contenzioso amministrativo e civilistico, predisponendo il manuale per la rendicontazione delle spese dei progetti ammessi al finanziamento e supportando l'Amministrazione alla stipula della convenzione con i singoli beneficiari.

Nel 2015 tale attività si implementerà con il supporto all'erogazione delle agevolazioni concesse dal Dipartimento.

### **Programma Fertilità**

Fertilità è un programma di intervento che offre sostegno finanziario, manageriale e consulenziale allo sviluppo di nuove iniziative imprenditoriali promosse da organizzazioni no profit.

Le risorse finanziarie per l'attuazione del Programma sono state stanziare dal CIPE - con delibere n. 85 del 4 agosto 2000 e n. 36 del 3 maggio 2002 - per un importo complessivamente pari a 35,119 milioni di euro: in particolare, con la delibera n. 85/00, il CIPE ha destinato all'attuazione del Progetto Fertilità la somma di 25,822 milioni di euro e ulteriori 9,297 milioni di euro con la delibera n. 36/02.

Le imprese agevolate nell'ambito del Primo Bando sono state 160 per un impegno finanziario complessivo al 31 dicembre 2004 pari a 29,294 milioni di euro. Le risorse residue, al netto dei corrispettivi dell'Agenzia e degli accantonamenti effettuati per i ricorsi, sono state destinate alla realizzazione di un Secondo Bando a valere sulla delibera n. 85/00 così come previsto dalla Convenzione del 29 dicembre 2005.

Con successiva convenzione del 5 agosto 2013, registrata presso la Corte dei Conti in data 28 novembre 2013, Invitalia è stata incaricata dal Ministero del Lavoro di portare a termine tutte le attività residue relative all'attuazione del 1° e del 2° Bando entro 36 mesi dalla data di registrazione.

Nel corso del 2014 sono proseguite le attività di attuazione residuali del Primo Bando e quelle del Secondo Bando avviate il 1° marzo 2010.

L'avanzamento complessivo del Primo Bando al 31 dicembre 2013, in termini di spesa o disimpegno rispetto alle risorse inizialmente impegnate, è pari al 95,5%.

In relazione al Secondo Bando, al 31 dicembre 2014, lo scorrimento della graduatoria con l'invito a presentare la progettazione esecutiva risulta realizzato al 100% (73 progetti su 73); per il 99% dei progetti per i quali è stata avviata la progettazione esecutiva (72 su 73) risulta essere stato assunto un provvedimento definitivo (48 ammissioni e 24 non ammissioni); per il 98% dei progetti ammessi (41 su 42), al netto delle 6 revoche (3 intervenute per rinuncia dopo la firma del contratto e 3 deliberate prima della firma del contratto), risulta sottoscritto il contratto di concessione delle agevolazioni. L'impegno totale a fine 2014 è di 6,6 M€, a fronte del quale sono state erogate agevolazioni per 3,8 M€.

### **Bando Biomasse**

La Capogruppo è Soggetto Gestore del Bando Biomasse, promosso ai sensi del DM 13 dicembre 2011, la cui finalità è di finanziare programmi di investimento per gli interventi di attivazione, rafforzamento e sostegno di filiere delle biomasse nelle regioni Campania, Puglia, Calabria e Sicilia.

La dotazione finanziaria assegnata al bando era originariamente pari a 100 milioni di euro.

Il bando è stato chiuso in data 13 luglio 2012. Nel complesso sono state ricevute 66 domande di agevolazione per le quali è stata completata l'istruttoria relativa al rispetto delle modalità, completezza e regolarità della domanda, e dove è risultato superato questo esame, l'istruttoria relativa alla verifica delle condizioni di ammissibilità e gli adempimenti istruttori di tipo economico-finanziario e tecnico-tecnologico.

Nel 2013 è stata proposta al Ministero dello Sviluppo Economico (MISE) la graduatoria definitiva delle imprese ammissibili con 26 beneficiari, per investimenti complessivi pari a 186 milioni di euro e agevolazioni complessivi pari a 115 milioni di euro.

Dopo l'aumento della dotazione finanziaria da 100 milioni di euro a 115 milioni di euro il Ministero ha approvato la graduatoria, pubblicata con decreto del 22.3.2013.





Agenzia nazionale per l'attrazione  
degli investimenti e lo sviluppo d'impresa S.p.A.

Nel corso del 2014 sono stati emessi 2 decreti di ammissione alle agevolazioni (2 nel 2013) e stipulati 3 contratti di finanziamento agevolato. Gli impegni complessivi ammontano a 8,8 €/mln.

Nel corso del 2014 sono state effettuate le prime erogazioni di agevolazioni per 2,09 €/mln. Nei primi 2 mesi del 2015 sono state effettuate ulteriori erogazioni per 1,41 €/mln, per un totale di 3,50 €/mln.

L'attività prevista per il 2015 sarà rivolta alle erogazioni delle agevolazioni delle iniziative contrattualizzate.

### Terremoto Emilia Romagna

La capogruppo ha sottoscritto in data 11 settembre 2013 la "Convenzione con il Commissario Delegato per l'attuazione degli interventi previsti dal D.L. 6 giugno 2012, n. 74, "Interventi urgenti in favore delle popolazioni colpite dagli eventi sismici che hanno interessato il territorio delle province di Bologna, Modena, Ferrara, Mantova, Reggio Emilia e Rovigo, il 20 e il 29 maggio 2012".

Con Ordinanza commissariale n. 75 del 15 novembre 2012, Invitalia è stata individuata quale società incaricata dello svolgimento delle attività afferenti alle procedure di istruttoria, concessione e liquidazione e assistenza legale nei procedimenti finalizzati all'erogazione dei contributi.

Le attività hanno avuto formale inizio il 14 dicembre 2012 a seguito della lettera del Commissario Delegato con la quale si richiedeva l'avvio per motivi di urgenza - nelle more della firma della Convenzione - dell'attività di collaborazione.

In particolare, nel 2014 L'Agenzia ha gestito i contributi disposti dalla **Ordinanza n. 57** del 12 ottobre 2012 per la riparazione, il ripristino, la ricostruzione di immobili ad uso produttivo, per la riparazione e il riacquisto di beni mobili strumentali all'attività, per la ricostituzione delle scorte e dei prodotti e dalla **Ordinanza n. 23** del 22 febbraio 2013 e smi (come modificata più di recente dalla **Ordinanza n. 91** del 29 luglio 2013) che concede contributi per interventi di rimozione delle carenze strutturali finalizzati alla prosecuzione delle attività per le imprese insediate nei territori colpiti dal sisma del maggio 2012.

Le istruttorie di ammissione svolte sono sottoposte al parere di quattro diversi Nuclei di Valutazione settoriali, per la successiva emanazione del decreto di concessione da parte del Commissario Delegato. Nel 2014 sono pervenute 1.121 domande di contributi ai sensi delle ordinanze n. 57/2012 e smi e n. 23/2013 e smi.

Sono state definite dai Nuclei di Valutazione 1.150 operazioni di cui 1.006 approvate mentre le restanti sono state respinte dai Nuclei o rinunciate dal richiedente.

	<b>Domande presentate</b>	<b>Operazioni definite</b>	<b>Importo ammesso (€)</b>	<b>Operazioni approvate</b>	<b>Contributo concesso (€)</b>
<b>Ordinanza n. 57</b> <i>del 12 ottobre 2012 e smi</i>	<b>953</b>	<b>888</b>	<b>€ 1.428.904.687</b>	<b>753</b>	<b>€ 514.318.614</b>
Industria	460	512	€ 1.046.751.190	488	€ 350.765.216
Commercio	123	142	€ 91.900.434	110	€ 40.921.066
Agricoltura BO-FE	107	66	€ 119.064.641	44	€ 46.883.014
Agricoltura MO-RE	263	168	€ 171.188.422	111	€ 75.749.318
<b>Ordinanza n. 91</b> <i>del 29 luglio 2013 e smi</i>	<b>168</b>	<b>262</b>	<b>€ 15.206.956</b>	<b>253</b>	<b>€ 7.870.882</b>
<b>TOTALE</b>	<b>1.121</b>	<b>1.150</b>	<b>€ 1.444.111.644</b>	<b>1.006</b>	<b>€ 522.189.496</b>

A fronte di un totale dei costi ammessi relativi all'intervento indicati dall'impresa complessivamente pari a 1.444.111.644 € sono stati presentati nel 2014 dall'Agenzia e approvati dai Nuclei di Valutazione contributi per 522.189.496 €.

Per quanto concerne le attività previste per il 2015, si ritiene che complessivamente verranno deliberati circa 3.000 decreti di ammissione o di non ammissione della domanda e di erogazione a Stato di Avanzamento Lavori o a saldo relativamente alle Ordinanze n. 57/2012 e smi e n. 23/2013 e smi.



Agenzia nazionale per l'attrazione  
degli investimenti e lo sviluppo d'impresa S.p.A.

### Brevetti+ (Avviso Pubblico 3 agosto 2011 G.U. n. 179)

Il programma Brevetti+ è stato avviato in data 3 agosto 2011 con la pubblicazione dell'Avviso Pubblico in G.U. n. 179 (rif. 11°10567) ed una dotazione finanziaria iniziale di 30,5 €/mln; in data 2 novembre 2011 è stato aperto lo Sportello per la presentazione delle domande di agevolazione.

Lo Sportello è tutt'ora attivo per le due sotto-misure previste:

- "Premi" per la brevettazione – realizzata con l'obiettivo di incrementare il numero di brevetti nazionali e favorire l'estensione dei brevetti nazionali all'estero;
- "Incentivi" per la valorizzazione economica dei brevetti – realizzata con l'obiettivo di potenziare la competitività dei destinatari (Micro e PMI) e favorire la valorizzazione economica dei brevetti in termini di redditività, produttività e sviluppo del mercato.

Vengono presentate circa 80 nuove domande di agevolazione ogni mese, di cui circa 60 premi e 20 incentivi; le attività di selezione, di istruttoria e di erogazione dei finanziamenti sono pienamente operative a cura dell'Agenzia.

I risultati conseguiti nell'anno **2014** possono essere così sintetizzati:

BREVETTI - Attività 2014			
	Premi	Incentivi	Totale
Domande presentate	747	175	922
Deliberate	618	215	833
Ammesse	521	66	587
Importi ammessi	1.073.000	3.298.168	4.371.168
Contratti stipulati	-	92	92
Numero erogazioni	338	93	431
Importi erogati	706.500	3.168.416	3.874.916

L'attività svolta nei primi due mesi del 2015 è stata caratterizzata da un incremento medio mensile degli importi erogati alle imprese, rispetto agli anni precedenti.

L'Agenzia sta, inoltre, affiancando l'UIBM nella predisposizione e pubblicazione di un ulteriore Avviso per la sotto-misura Incentivi, focalizzato sul coinvolgimento delle Università e dei Centri di Ricerca.

BREVETTI - Attività 2015 (fino a febbraio)			
	Premi	Incentivi	Totale
Domande presentate	126	48	174
Deliberate	100	37	137
Ammesse	90	28	118
Importi ammessi	178.000	1.542.331	1.720.331
Contratti stipulati	-	19	19
Numero erogazioni	49	33	82
Importi erogati	98.500	1.507.268	1.605.768



Agenzia nazionale per l'attrazione  
degli investimenti e lo sviluppo d'impresa S.p.A.

### **Agevolazioni DM Murgia (DM 13 ottobre 2013)**

La Capogruppo è Soggetto Gestore del Bando DM Murgia, promosso ai sensi del DM 13 ottobre 2013, la cui finalità è la riconversione e la reindustrializzazione del territorio murgiano interessato dalla crisi del mobile imbottito.

La successiva circolare attuativa del 27.1.2014, recante i criteri e le modalità per la concessione delle agevolazioni, ha stabilito i termini per la presentazione delle domande a partire dal 3 marzo 2014 e fino al 4 aprile 2014.

Le risorse disponibili per agevolare i programmi sono pari a 40 €/Mln comprensivi degli oneri di gestione degli incentivi.

Le agevolazioni di cui al Decreto sono concesse sulla base di una procedura valutativa a "graduatoria".

Nel complesso sono state ricevute 47 domande di agevolazione, i cui dati possono essere così riassunti:

- investimenti previsti € 171.389.346
- totale agevolazioni richieste € 86.473.289
- incremento occupazionale n. 735

Nel mese di giugno 2014 è stata completata l'istruttoria delle domande, relativa al rispetto delle modalità di presentazione ed alla sussistenza delle condizioni di ammissibilità dei soggetti beneficiari e dei programmi di investimento.

La graduatoria è stata pubblicata a luglio 2014 ed ha determinato l'impegno di fondi pari al 99% della dotazione finanziaria, al netto degli oneri di gestione degli incentivi; sono risultate finanziabili, fino ad esaurimento dei fondi disponibili, 18 iniziative. Che pertanto sono state ammesse alla fase di valutazione di merito.

L'attività prevista per il 2015 sarà focalizzata sulla conclusione della fase di valutazione di merito e sulla stipula dei relativi contratti, oltre che sull'avvio delle prime erogazioni delle agevolazioni.

### **Agevolazioni DM Campania (DM 13 febbraio 2014)**

La Capogruppo è Soggetto Gestore del Bando DM Campania, promosso ai sensi del DM 13 febbraio 2014, la cui finalità è il rilancio industriale e/o la riqualificazione del sistema produttivo dei territori dei Comuni ricadenti nelle aree colpite da crisi industriale in Campania.

La successiva circolare attuativa del 18.4.2014, recante i criteri e le modalità per la concessione delle agevolazioni, ha stabilito i termini per la presentazione delle domande a partire dal 19 maggio 2014 e fino al 30 giugno 2014.

Le risorse disponibili per agevolare i programmi sono pari a 53,4 €/Mln.

Le agevolazioni di cui al Decreto sono concesse sulla base di una procedura valutativa a "graduatoria".

Nel complesso sono state ricevute 139 domande di agevolazione, i cui dati possono essere così riassunti:

- investimenti previsti € 499.432.380,06
- totale agevolazioni richieste € 329.192.641,19
- incremento occupazionale n. 2.512

Nel corso del 2014 l'attività si è focalizzata sull'istruttoria delle domande, finalizzata alla definizione della proposta di graduatoria al Comitato esecutivo del PAC Campania.



Agenzia nazionale per l'attrazione  
degli investimenti e lo sviluppo d'impresa S.p.A.

Considerato, tuttavia, che il termine di presentazione delle domande di agevolazioni è stato fissato alla data del 30 giugno 2014, l'Agenzia ha potuto completare l'attività di istruttoria necessariamente solo dopo la pubblicazione del nuovo Regolamento di esenzione n. 651/2014 ed della Carta di aiuti 2014 – 2020.

Il DM 24 dicembre 2014, di recepimento del nuovo Regolamento di Esenzione e della Carta degli Aiuti 2014 – 2020, è stato pubblicato in data 26 febbraio 2015.

L'attività prevista per il 2015 sarà, pertanto, focalizzata sulla conclusione della fase di valutazione di merito ed alla stipula dei relativi contratti.

#### **Smart&Start (D.M. 6 marzo 2013) e Smart&Start Italia (D.M. 24 settembre 2014)**

Il DM 6 marzo 2013 ha previsto nuove forme di incentivo alle imprese per rafforzare la competitività dei sistemi produttivi, sviluppare l'economia digitale e favorire il trasferimento tecnologico nelle regioni del Mezzogiorno d'Italia. A tal fine sono stati individuate due tipologie di incentivazioni:

- aiuti in favore delle piccole imprese di nuova costituzione (**SMART**);
- sostegno ai programmi di investimento effettuati da nuove imprese digitali e/o a contenuto tecnologico (**START**)

La Capogruppo è stata identificata come l'Ente Gestore della misura agevolativa, per lo svolgimento tutti gli adempimenti tecnici e amministrativi riguardanti l'istruttoria delle domande, la concessione, l'erogazione delle agevolazioni ai soggetti beneficiari e dei servizi connessi, l'esecuzione di monitoraggi, di ispezioni e controlli dei programmi agevolabili.

Con il D.M. 30 ottobre 2013 le agevolazioni Smart&Start sono estese al c.d. «cratere sismico aquilano», comprendente 57 comuni delle province dell'Aquila, Teramo e Pescara.

La dotazione complessiva iniziale di Smart&Start era di € 203 ML, così suddivisa per fonte finanziaria:

Risorse liberate PON SIL 2000-2006 ( <b>Smart</b> )	€ 100.000.000
PON R&C 2007-2013 ( <b>Start</b> )	€ 90.000.000
FCS Cratere L'AQUILA	€ 13.000.000
<b>Totale</b>	<b>€ 203.000.000</b>

Con D.M. del 17 giugno 2014 la dotazione finanziaria PON R&C è stata diminuita di 40 M€.

Lo stesso Decreto, con l'art. 14 insieme all'art. 17 della Circ. 20 giugno 2013, riconosce alle nuove imprese digitali e/o a contenuto tecnologico, oltre al contributo in conto impianti, anche agevolazioni sotto forma di servizi di tutoring tecnico-gestionale a sostegno della fase di avvio dell'impresa, erogati direttamente da Invitalia, per un massimo di 5.000 € per impresa e per una durata di 18 mesi dalla data di provvedimento di concessione. I servizi di tutoring tecnico-gestionale sono erogati prevalentemente con modalità telematiche, attraverso la partecipazione delle imprese beneficiarie a *webinar* tematici tenuti da esperti di elevato profilo, nonché attraverso l'abbinamento delle imprese stesse ad un tutor.

Ai sensi dell'art. 13 comma 2 del D.M. 24 settembre 2014, lo sportello telematico relativo alla prima edizione di Smart&Start è stato chiuso in data 14 novembre 2014.

I risultati conseguiti al 31 dicembre 2014 possono essere così sintetizzati:



Agenzia nazionale per l'attrazione  
degli investimenti e lo sviluppo d'impresa S.p.A.

- sono state **ricevute n° 1252 domande** di agevolazione, per un totale di **agevolazioni richieste** di oltre **231 M€**;
- è stata **completata l'attività istruttoria**;
- sono state **ammesse alle agevolazioni n° 392 imprese**;
- sono stati **impegnati fondi per 67,3 M€**;
- sono state **effettuate erogazioni per 1,3 M€**.

Sempre nel corso del 2014, sono state avviate le attività di progettazione della nuova edizione di Smart&Start, denominata "Smart&Start Italia" (D.M. 24 settembre 2014 e circolare esplicativa n. 68032 del 10 dicembre 2014). L'apertura del nuovo sportello telematico è stata fissata al 16 febbraio 2015.

#### **Incentivi Auto "Contributi per veicoli a Basse emissioni Complessive – BEC- "**

La Capogruppo ha supportato il Ministero dello Sviluppo Economico, Direzione generale per la politica industriale e la competitività, nella gestione delle attività legate alla misura agevolativa prevista dalla Legge Sviluppo (n. 134/2012) che promuove la mobilità sostenibile anche mediante contributi statali per l'acquisto di veicoli a basse emissioni complessive (BEC).

In base alla Convenzione, sottoscritta con il MiSE il 27 febbraio 2013 Invitalia ha svolto delle verifiche a campione (pari al 5%) sul volume complessivo di prenotazioni dei contributi statali per l'acquisto di veicoli a basse emissioni complessive effettuate da concessionari e privati su un portale gestito dal MISE.

Inoltre, Invitalia ha realizzato una piattaforma informatica per la gestione dei contributi con funzionalità di sito web informativo, sito web per l'accreditamento dei rivenditori autorizzati, sito web per la gestione delle prenotazioni e invio della documentazione da parte dei rivenditori autorizzati registrati, gestionale per la verifica delle prenotazioni e funzionalità di reportistica.

Per effetto del DL 12 settembre 2014, n. 133 convertito, con modificazioni, dalla legge 164/2014, le prenotazioni di contributi sono sospese dal primo gennaio 2015. Si prevede dunque che l'operatività della misura sarà consistentemente ridotta per l'anno 2015.

#### **Commessa Sviluppo Cratere**

La Capogruppo ha ricevuto specifico incarico nell'ambito degli interventi volti a favorire la ripresa economica e occupazionale dell'area dell'Abruzzo colpita dal sisma dell'aprile 2009, con apposita Convenzione firmata con il MISE – DGIAI in data 19.03.2014.

In particolare l'Agenzia:

- progetta, con il coinvolgimento delle comunità locali, uno specifico incentivo per il finanziamento di attività imprenditoriali connesse alla valorizzazione turistica del patrimonio culturale, storico e naturale e delle produzioni agroalimentari tipiche e di eccellenza;
- realizza un'azione di informazione e animazione del territorio che include incontri di presentazione degli incentivi e servizi di accompagnamento alla presentazione delle domande di agevolazione;
- svolge un servizio di supporto tecnico al Comitato di Indirizzo ( ex. Art. 4 del DM 08.04.2013) degli interventi nell'area del cratere sismico.

Ai fini della progettazione dell'incentivo dedicato, l'Agenzia ha svolto in stretta collaborazione con il Coordinamento dei Comuni del Cratere ed il Censis, un'azione di ascolto e rielaborazione delle istanze provenienti dal territorio, conclusa nel mese di settembre 2014.

Nell'ambito di questa attività sono stati realizzati una serie di incontri, cui hanno partecipato i principali attori economici, rappresentati dalle amministrazioni locali, finalizzati a recepire le progettualità espresse dal territorio e, più in generale, a individuare possibili direttrici di sviluppo per il rilancio socio economico del territorio.





Agenzia nazionale per l'attrazione  
degli investimenti e lo sviluppo d'impresa S.p.A.

Tra giugno e luglio 2014, si sono tenuti 5 incontri, nei comuni di Barisciano, Rocca di Mezzo, Fano Adriano, Bussi sul Tirino e Navelli, cui sono stati invitati a partecipare tutti i Comuni dell'area del cratere. Un ulteriore incontro è stato realizzato a Scoppito (AQ) nel mese di settembre.

In considerazione degli elementi emersi dalla fase di ascolto del territorio, sono state definite le caratteristiche di massima dello strumento agevolativo, che si prevede operativo nel corso del 2015.

Il piano di animazione e informazione è stato avviato, in accordo con il Coordinamento dei Comuni del Cratere, a giugno 2014 con lo svolgimento di Seminari informativi e di orientamento con servizio di accompagnamento alla progettazione.

Nel corso del 2015 sarà realizzato un nuovo ciclo di seminari di promozione in accordo anche con le Università.

### **Commessa Crisi Industriali Campania**

La Capogruppo gestisce il Programma di rilancio delle aree colpite da crisi industriale in Campania, oggetto del Protocollo di Intesa sottoscritto da Ministero dello Sviluppo Economico e Regione Campania in data 17 luglio 2013, al fine di valorizzare la vitalità imprenditoriale e le potenzialità dei territori e garantire stabile e duratura occupazione.

In particolare, sulla base della Convenzione approvata dal MISE - DGPIIC il 03.04.2014, l'Agenzia si occupa della progettazione, attuazione e governance del Programma ed eroga un servizio di supporto al MISE, nelle attività di carattere tecnico ed amministrativo dell'Autorità di Gestione.

L'Agenzia gestisce inoltre i due regimi di aiuto agli investimenti progettati per veicolare i fondi stanziati sul Programma verso il tessuto produttivo:

- Contratto di Sviluppo (DM 24 settembre 2010), per la promozione di progetti strategici, cui sono destinati 80,1 milioni di euro
- Regime di aiuto ex DM 23 Luglio 2009, in favore di programmi di investimento, cui sono destinati 53,4 milioni di euro, attivato dal DM 13 Febbraio 2014.

I due regimi sono stati attivati con tempistiche differenti attraverso due specifici Avvisi, emanati rispettivamente il 13 febbraio ed il 18 aprile 2014.

Tra marzo e giugno sono state realizzate attività informativo- promozionali con lo scopo di favorire la presentazione di progetti di investimento coerenti con gli strumenti agevolativi progettati.

In particolare sono stati realizzati un evento di presentazione del Programma e workshop operativi sul territorio, organizzati nel mese di maggio con il coinvolgimento di circa 150 operatori, tra aziende e professionisti.

Sul primo Avviso sono pervenute 15 domande, relative a investimenti per complessivi 470 milioni di euro, sul secondo Avviso sono pervenute 139 domande, relative a investimenti per complessivi 500 milioni di euro.

Il Programma prevede inoltre la definizione, a cura della Regione di un insieme di interventi, da prevedersi in affiancamento agli investimenti produttivi, rivolto ai lavoratori espulsi dal sistema produttivo colpito dalla crisi.

### **Interventi nelle aree di crisi**

La Capogruppo svolge, per conto del MiSE, le attività previste dall'art. 27 del DL 83/12 e del relativo DM attuativo del Gennaio 2013. Tali attività si sostanziano nella elaborazione ed attuazione dei Progetti di Riconversione e Riqualificazione Industriale (PRRI) delle aree di crisi industriale complessa individuate ai sensi della citata normativa. È in corso di formalizzazione la convenzione che prevede il riconoscimento delle attività svolte a partire dal Maggio del 2013. Nel corso del 2014 è stato elaborato il PRRI delle aree di crisi industriale complessa di:

- Rieti (AdP del 17 dicembre 2014)
- Termini Imerese (AdP del 19 dicembre 2014)



Agenzia nazionale per l'attrazione  
degli investimenti e lo sviluppo d'impresa S.p.A.

È stata inoltre avviata l'elaborazione del PRRI dell'area di crisi industriale complessa di Piombino (ultimata nel corso del primo trimestre del 2015) e di Trieste.

Sempre nel corso del 2014 sono state avviate le attività attuative relativi agli interventi nelle aree di Rieti e Termini Imerese.

### **DM Efficienza Energetica**

Il Bando MiSE del 5.12.2013 (DM Efficienza Energetica) per la gestione di risorse del POI "Energie rinnovabili e risparmio energetico", destinato agli interventi per la riduzione dei consumi energetici all'interno di unità produttive già esistenti, nelle regioni dell'Obiettivo Convergenza, ha individuato la Capogruppo quale Soggetto gestore delle attività di erogazione delle agevolazioni già concesse dal MiSE.

La dotazione finanziaria è pari a **100 milioni di euro**. Lo sportello per la presentazione delle domande di agevolazione è stato chiuso il 17 maggio 2014.

Nel corso del secondo semestre del 2014 Invitalia, su mandato del Mise, ha incaricato il Consorzio CINECA di realizzare la piattaforma informatica per la gestione delle attività di erogazione e successivamente ha preso in carico dal MISE 132 iniziative ammesse alle agevolazioni. In particolare al 31.12.2014 sono complessivamente pervenute 31 richieste di erogazione per un valore complessivo di agevolazioni pari ad € 1.772.201.

### **Fondo Next**

Attivo dal 2004, il Fondo NEXT è un Fondo di fondi mobiliari chiuso - riservato ad investitori istituzionali - costituito da Finlombarda SpA (finanziaria controllata dalla Regione Lombardia), con lo scopo di effettuare operazioni di venture capital in nuove imprese operanti in settori tecnologicamente avanzati e spin-off universitari. Il Fondo è gestito da Finlombarda Gestioni SGR SpA.

L'Agenzia ha sottoscritto, nell'agosto 2004, quote per complessivi 6 M€ (16,3% del patrimonio), per l'innovatività del progetto promosso dal Fondo e del contributo che lo stesso potrà dare al trasferimento di valore dal campo accademico a quello economico. Dall'undici settembre 2011 è terminato il periodo di investimento del fondo; da questa data il team di gestione si sta occupando del monitoraggio, dello sviluppo e della dismissione delle partecipazioni in portafoglio.

### **Fondo rotazione per il turismo**

Il Fondo di Rotazione è stato costituito il 28/05/91 ex art. 6 Legge 1/03/86 n. 64 ed è stato successivamente riconfermato dalle varie disposizioni legislative conseguenti alla soppressione dell'Intervento Straordinario ed al trasferimento delle competenze al Ministero del Tesoro (Legge n. 488/92 - art. 3 - di conversione del D.L. n. 415/92 ed il D. Leg.vo. n. 96/93 - art. 11 e 15). L'Agenzia è subentrata in tutti i diritti e le obbligazioni derivanti dalla Convenzione stipulata dalla Insud SpA con il Ministero del Tesoro in data 23/3/95 ed integrata con atto del 13/1/99. Il Fondo è destinato a finanziamenti, a favore di società partecipate dall'Agenzia, per investimenti ed azioni di sostegno allo sviluppo del settore turistico e termale. E' previsto un tasso agevolato pari al 35% del tasso di riferimento per le operazioni a 18 mesi nel settore turistico vigente al momento della stipula del contratto ed una durata massima del finanziamento di 15 anni.

## **B.2 – Supporto alla Pubblica Amministrazione e gestione programmi d'intervento per la competitività ed i territori**

La Business Unit Competitività e Territori svolge attività di supporto tecnico ed operativo alle Amministrazioni centrali ed affianca gli Enti competenti nella gestione di programmi e nella attuazione di interventi strategici destinanti, prioritariamente, a sostenere lo sviluppo socio-economico e la coesione territoriale.



Agenzia nazionale per l'attrazione  
degli investimenti e lo sviluppo d'impresa S.p.A.

Di seguito, si segnalano alcuni programmi ed interventi strategici che nel corso del 2014 hanno impegnato la Business Unit in ambiti di attività particolarmente qualificanti con significative ricadute territoriali ed in termini di innovazione e sviluppo.

### **Poli Museali di Eccellenza**

Il Programma "Poli Museali di Eccellenza nel Mezzogiorno" interviene su un gruppo selezionato di attrattori culturali con l'obiettivo di valorizzare l'offerta museale del Mezzogiorno.

Le attività svolte nel corso del 2014, che ha rappresentato l'ultimo anno di attuazione di questo ciclo del programma, hanno portato alla conclusione delle ultime ulteriori progettazioni degli interventi di valorizzazione dei Poli museali selezionati ed hanno consentito alle Amministrazioni di attivare le procedure per la realizzazione degli interventi già oggetto di finanziamento.

Nel corso del 2014, in particolare, per i Poli museali di Ragusa, Siracusa, Trapani, Taranto, Melfi-Venosa, le Amministrazioni hanno avviato le procedure per l'attuazione degli interventi previsti dai progetti.

Nel corso del 2014 è stata realizzata inoltre un'azione di promozione della sinergia tra fruizione museale e rappresentazioni musicali presso i siti del Progetto: «Note museali» si è svolta nei musei archeologici nazionali di Napoli, di Taranto, di Melfi-Venosa, e presso la Galleria Nazionale di Arte Antica di Palazzo Barberini a Roma, nei quali l'Accademia Nazionale di Santa Cecilia ha eseguito programmi musicali dedicati a ciascun Museo.

### **Azioni di sistema**

Le Azioni di Sistema sono istituite dal CIPE (Del. CIPE n. 62/2011 e n. 78/2011) e disciplinate con decreti del Ministro della Coesione territoriale e sono rivolte, prioritariamente, al sostegno dell'avvio della nuova programmazione nazionale e comunitaria 2014-2020 e all'accelerazione dell'attuazione degli interventi strategici.

Le principali attività svolte nell'anno 2014, nell'ambito delle linee di intervento indicate dall'Amministrazione sono di seguito descritte.

#### Ambito di Intervento Grande Progetto Pompei - supporto all'attuazione

Il supporto fornito dalla Capogruppo ha contribuito a migliorare la qualità degli interventi e ad accelerare il processo attuativo dei 5 Piani esecutivi del Grande Progetto Pompei (GPP).

Invitalia, anche grazie al supporto tecnico-specialistico della sua società interamente controllata Invitalia Attività Produttive e di una Unità Locale operativa presso Pompei, istituita su richiesta delle Amministrazioni, ha supportato la Soprintendenza Speciale per i Beni Archeologici di Pompei, Ercolano e Stabia (SAPES) durante l'intero ciclo progettuale degli interventi previsti dal GPP.

In particolare, sono state svolte le seguenti attività:

- supporto giuridico-amministrativo per la definizione delle procedure e della documentazione di gara e per la gestione della gara, anche attraverso l'utilizzo della piattaforma telematica [www.garemibac.it](http://www.garemibac.it);
- pianificazione esecutiva delle azioni previste dai Piani del GPP;
- integrazione e aggiornamento tecnico, giuridico ed economico degli elaborati progettuali della SAPES e supporto allo sviluppo progettuale delle opere;
- attività di verifica della progettazione finalizzata ad accertare la sussistenza, nel progetto a base di gara, dei requisiti minimi di appaltabilità, nonché la conformità dello stesso alla normativa vigente funzionale alla validazione da parte del RUP;
- supporto all'esecuzione dei lavori;
- supporto nell'elaborazione di specifici contributi specialistici al fine di qualificare il GPP (Piano di Monitoraggio ambientale, Piano di gestione e sicurezza dei cantieri del GPP);
- rafforzamento delle competenze e capacity building della SAPES;



Agenzia nazionale per l'attrazione  
degli investimenti e lo sviluppo d'impresa S.p.A.

- supporto per la verifica e organizzazione da parte del MiBACT delle priorità nell'ambito del quadro degli impegni e degli obiettivi del GPP;
- monitoraggio e valutazione dei risultati.

In questo ambito, è stata attivata la funzione di Centrale di Committenza per la gestione delle procedure di affidamento e di esecuzione di appalti di lavori pubblici.

#### Accelerazione Programmazione

L'intervento "Accelerazione Programmazione" ha riguardato le attività di supporto al MiBACT nella sua funzione di Organismo Intermedio del POIn "Attrattori Culturali, Naturali e Turismo".

L'attività è stata orientata all'individuazione delle soluzioni più efficaci per risolvere le principali problematiche riscontrate nel processo attuativo degli interventi programmati con i decreti del Segretario Generale di programmazione delle risorse del Programma, anche ai fini dell'accelerazione della spesa.

#### Valutazione e diagnosi degli apprendimenti in ambito universitario

L'intervento è stato realizzato con il contributo della Capogruppo Nazionale per la Valutazione della Università e della Ricerca (ANVUR), che ha svolto una sperimentazione del Test sulle Competenze (TECO) finalizzata a valutare le competenze effettive di carattere generalista dei laureandi, indipendentemente dai loro percorsi accademici, relativamente alle capacità di ragionamento analitico, di soluzione di problemi e di comunicazione scritta.

La sperimentazione è stata condotta nelle Università del Salento di Lecce, di Cagliari, di Napoli Federico II e di Messina.

#### Attivazione dotazione luoghi – Cultura in movimento

L'intervento ha promosso un'azione prototipale su dieci Città, proposte dai competenti Ministri per la Coesione Territoriale e dei Beni e delle Attività Culturali e del Turismo. L'iniziativa è stata concepita per la valorizzazione delle risorse culturali di specifici territori, secondo un approccio integrato pienamente coerente sia con le politiche ordinarie e aggiuntive in corso sia di prossima realizzazione, attraverso un'azione prototipale e ripetibile in altri contesti. L'obiettivo principale dell'iniziativa consiste nella valorizzazione sistemica e integrata delle risorse e delle competenze territoriali non solo culturali, ma anche scientifiche e produttive, al fine di massimizzare gli impatti in termini di sviluppo dei territori interessati.

L'iniziativa ha portato alla definizione per ciascuna delle dieci Città di un "Piano di Azione" nel quale sono previsti investimenti sul patrimonio culturale delle città, identificati in base alle caratteristiche di fattibilità e cantierabilità e distinti in interventi di breve, medio e lungo periodo.

#### Expo e territori

L'iniziativa "Expo e territori" – promossa dalla Presidenza del Consiglio dei Ministri – è una delle 60 iniziative inserite in "Agenda Italia 2015", il master plan di progetti che il Governo intende promuovere le opportunità dell'Evento Expo 2015, che si terrà a Milano nel periodo maggio-ottobre 2015, e promuovere, in tale ambito, lo sviluppo dei territori sulle direttrici della valorizzazione delle risorse locali connesse ai temi dell'Expò. L'iniziativa è finalizzata a incentivare l'attrazione dei visitatori di Expo 2015 di Milano verso tutte le regioni italiane, per promuoverne e valorizzarne le filiere agroalimentari e le eccellenze turistiche, culturali, paesaggistiche e ambientali.

Invitalia, in tale contesto, ha svolto attività di affiancamento e supporto alla procedura negoziata con le 20 Amministrazioni proponenti e la successiva verifica di fattibilità delle 25 proposte progettuali che ha portato alla configurazione del "catalogo" di offerta, da proporre ai visitatori Expo.

#### **Azioni di sistema Linee Aggiuntive**

In data 14 aprile 2014 è stata sottoscritta una Convenzione tra DPS e Invitalia per l'attuazione delle Azioni di Sistema di cui alle linee di intervento previste dal Decreto del Ministro per la Coesione



Agenzia nazionale per l'attrazione  
degli investimenti e lo sviluppo d'impresa S.p.A.

Territoriale del 23 marzo 2012, articolo 2, lettera b) (assicurare la pronta attuazione delle previsioni del Piano di Azione e Coesione attraverso azioni mirate attuate direttamente nell'ambito del Piano di Azione e Coesione stesso) e lettera c) (rafforzare le capacità tecniche e operative del Dipartimento per lo Sviluppo e la Coesione Economica e delle amministrazioni per la realizzazione degli obiettivi di cui alla delibera CIPE n. 1/2011 e del Piano di Azione e Coesione attraverso il contributo agli obiettivi e alle attività programmate a tal fine nell'ambito del Programma Operativo Nazionale Governance e Assistenza Tecnica).

Nel corso del 2014 sono state attivate le tre seguenti linee di attività previste dalla Convenzione:

#### Programmazione 2014-2020

L'intervento – conclusosi nel 2014 – è stato attuato attraverso l'affiancamento tecnico al DPS per la definizione dei documenti di Programmazione e per la partecipazione ai lavori del Gruppo tecnico "Regole e questioni orizzontali".

#### Supporto all'attuazione dei CIS

L'intervento ha riguardato i tre CIS ferroviari Napoli-Bari-Lecce/Taranto e Messina-Catania-Palermo e Salerno-Reggio Calabria e il CIS per l'adeguamento della strada stradale Sassari-Olbia. Le attività sono state svolte in continuità con quanto realizzato nell'ambito della commessa Azioni di Sistema.

In particolare, sono state svolte le seguenti tipologie di attività:

- monitoraggio operativo, attraverso l'elaborazione di specifici report, e affiancamento ai Responsabili Unici dei Contratti (RUC) nelle loro funzioni operative;
- affiancamento alle amministrazioni locali nelle attività di concertazione socio-istituzionale con i territori interessati dagli interventi;
- supporto tecnico al DPS per le attività di coordinamento e attuazione dei CIS;
- aggiornamento continuativo del portale dedicato ai CIS [operecis.gov.it](http://operecis.gov.it)

#### Aree interne

L'intervento ha riguardato il supporto al DPS nell'avvio della Strategia per le Aree Interne per contrastare la caduta demografica e rilanciare lo sviluppo e i servizi di queste aree.

In particolare, sono state svolte le seguenti principali attività:

- supporto alla redazione dei documenti di progetto;
- supporto all'organizzazione e gestione degli incontri istituzionali con le Regioni;
- organizzazione e realizzazione delle missioni di campo del Comitato Interministeriale delle Aree interne;
- supporto alla redazione delle istruttorie definitive a valle delle missioni di campo;
- realizzazione di incontri con i partners per tematiche specifiche;
- supporto al DPS nella costruzione di nuove relazioni con soggetti nazionali e locali, interessati a prender parte alla strategia;
- attività specifiche per la ripermetrazione delle singole Aree;
- supporto al DPS nella gestione delle candidature delle Aree;
- attività di supporto all'elaborazione e progettazione di un APQ specifico per Aree Interne.

#### **Servizi Pubblici Locali – PON GAS**

Il Programma SPL mira a favorire i processi di riforma del mercato dei servizi pubblici locali di rilevanza economica nelle Regioni Ob. Convergenza attraverso il miglioramento di competenze e capacità delle amministrazioni. L'attuazione del progetto è strutturata in due aree di intervento: realizzazione (knowledge e discovery; capacity building diretta; supporto tecnico; strumenti operativi) e diffusione. Le fasi di preparazione e di direzione e valutazione, invece, sono funzionali all'implementazione delle attività previste dal progetto stesso.





Agenzia nazionale per l'attrazione  
degli investimenti e lo sviluppo d'impresa S.p.A.

Nel corso del 2014, le attività di Knowledge e Discovery hanno riguardato il costante popolamento delle informazioni inserite nei database dell'Osservatorio SPL, permettendo una visione completa e aggiornata del sistema normativo-giurisprudenziale di riferimento (comunitario, nazionale e regionale) e degli assetti territoriali e organizzativi dei servizi nelle venti regioni italiane (delimitazione ATO, individuazione e costituzione degli enti di governo). Sono inoltre stati acquisiti i primi dati funzionali alle elaborazioni sulle performance gestionali delle imprese che erogano servizi pubblici locali a rete di rilevanza economica.

Le attività di Capacity Building Diretta, invece, hanno riguardato:

- il completamento (14 maggio 2014) del corso di perfezionamento "Regolazione, pianificazione, programmazione e gestione dei servizi pubblici locali a rilevanza economica", avviato ad ottobre 2013 in collaborazione con SDA Bocconi;
- la realizzazione di due workshop in tema di pianificazione d'ambito per il servizio rifiuti, organizzati in favore del personale dell'Organo di Governo dell'ATO Taranto e in favore dei comuni ricadenti nell'ATO Lecce.

I gruppi di lavoro attivati presso le Regioni beneficiarie, nell'ambito della Capacity Building Indiretta (supporto tecnico), hanno permesso di incidere sulle competenze del personale e, al contempo, di intervenire sull'avanzamento dei processi di riordino. Il proseguimento dei lavori in Regione Campania per il processo di attuazione della LR 5/2014 (Riordino del servizio rifiuti), ha consentito di pervenire alla pubblicazione della delibera di adozione dello schema di convenzione per la costituzione degli enti di governo d'ambito territoriale ottimale.

A supporto della Regione Calabria sono proseguite le attività del tavolo di lavoro per il riordino del servizio rifiuti che ha portato all'approvazione della L.R. 14/2014 in materia di riordino del servizio rifiuti, definendone altresì il corrispondente percorso di attuazione.

In Puglia i principali risultati del supporto tecnico hanno interessato due amministrazioni pilota: l'Organo di Governo dell'ATO rifiuti di Lecce e l'Autorità Idrica Pugliese. Nel primo caso, le attività si sono concentrate sui processi di affidamento dei servizi, con particolare riferimento sia alla definizione di un modello per l'efficientamento del servizio di selezione e trattamento dei rifiuti da raccolta differenziata, sia alle procedure di affidamento del servizio di trasporto e avvio a smaltimento finale dei rifiuti urbani e assimilati sul territorio dell'ATO. A supporto dell'Autorità Idrica Pugliese (AIP) sono state completate le attività strumentali all'analisi dei processi relativi al monitoraggio e controllo per la verifica dei livelli prestazionali del servizio.

Nell'ambito dell'attività di Capacity building indiretta (strumenti operativi), nel corso del 2014, oltre ad aggiornare gli strumenti già predisposti (es.: quadro riassuntivo delle scadenze e degli adempimenti, rassegne normative), sono stati ideati e pubblicati una serie di strumenti online diffusi attraverso le pagine dell'Osservatorio SPL. È stato, inoltre, elaborato il vademecum per la predisposizione della relazione che gli enti competenti devono redigere per motivare le scelte riguardanti la modalità di affidamento dei servizi (sul sito dell'Osservatorio SPL sono stati resi disponibili una linea guida e uno schema-tipo di relazione, con relativa guida alla compilazione).

Infine, è proseguita l'informazione costante e la diffusione dei risultati progettuali garantiti dai servizi di rassegna stampa e news integrati all'interno delle pagine web del sito [www.spl.invitalia.it](http://www.spl.invitalia.it) nell'ambito dell'intervento di Diffusione.

### **Attività per la Ricerca e l'Innovazione**

Particolarmente significativi sono stati i risultati conseguiti nell'ambito della convenzione con il Ministero dell'Università e della Ricerca (MIUR) per le attività di supporto tecnico-operativo sia alla Direzione Generale Ricerca che agli altri Uffici del medesimo Ministero. In particolare le attività, molte delle quali già avviate nel corso delle precedenti annualità, sono le seguenti:



Agenzia nazionale per l'attrazione  
degli investimenti e lo sviluppo d'impresa S.p.A.

- identificazione delle specializzazioni tecnologiche regionali volte alla definizione delle nuove politiche in tema di ricerca ed innovazione finalizzate alla più idonea allocazione delle risorse della nuova programmazione nazionale e comunitaria;
- supporto all'elaborazione di documenti previsti dal nuovo ciclo di programmazione 2014-2020 relativamente agli aspetti attinenti alla ricerca ed alla innovazione tecnologica di diretta competenza del MIUR;
- supporto all'attuazione dei 4 APQ regionali (nelle aree dell' Obiettivo Convergenza) finalizzati alla realizzazione delle 42 iniziative finanziate (16 Distretti e 26 aggregazioni pubblico-private) per oltre 900 milioni di euro con l'Avviso Distretti tecnologici del MIUR;
- supporto all'attuazione delle 8 iniziative Cluster ammesse al finanziamento di oltre 400 milioni di euro (che coinvolgono circa 400 soggetti pubblici e privati coinvolti) di cui all'Avviso *Cluster Tecnologici Nazionali*;
- supporto ed assistenza tecnica alla selezione dei 32 progetti di Ricerca e dei 48 progetti di *Social Innovation* ammessi ai finanziamenti (per circa 350 milioni di euro) di cui all'Avviso *Smart Cities and Communities and Social Innovation*;
- supporto alla gestione operativa e redazionale del portale del MIUR "ResearchItaly" finalizzato alla diffusione della conoscenza sia in materia di nuove progettualità sulla ricerca e l'innovazione tecnologica, che sui nuovi indirizzi di *Smart Specialisation Strategy*;
- supporto ed assistenza tecnica nell'ambito della gestione operativa sia per l'attuazione dei diversi strumenti di Programmazione Negoziata promossi dal MIUR, che per la gestione procedurale delle diverse iniziative progettuali di ricerca industriale;
- supporto nella valutazione ex ante del Pon Ricerca 2014-2020 finalizzata al miglioramento della qualità della progettazione e dell'esecuzione del programma e alla valutazione di efficacia, efficienza e impatto.

### **Programmi Operativi Committenza Pubblica e Studi di Fattibilità**

I Programmi Operativi prevedono interventi di supporto ed affiancamento alle Amministrazioni Centrali e Regionali per il rafforzamento delle competenze, per la definizione di specifici strumenti di pianificazione e dei necessari studi di fattibilità destinati a sostenere programmi di investimento con particolare riferimento alla coesione territoriale.

Di seguito, a mero titolo esemplificativo, si riportano alcuni interventi realizzati nel 2014.

#### *Supporto all'attuazione del Piano di Azione per il raggiungimento degli Obiettivi di Servizio (Regione Puglia)*

In questo ambito, il supporto tecnico è finalizzato a facilitare e velocizzare la realizzazione degli interventi previsti dal Piano di Azione, ovvero azioni di sistema e assistenza tecnica in funzione del conseguimento dei target relativi ai principali servizi minimi da garantire all'utenza: in particolare, la Regione Puglia ha beneficiato di un'azione di supporto finalizzata all'adeguamento del Piano Regionale di Gestione Rifiuti. Nel corso del 2014 le attività svolte hanno avuto particolare focalizzazione sul supporto giuridico-amministrativo agli Enti Comunali nell'iter di costituzione degli ARO nelle forme associative; nell'espletamento delle procedure di commissariamento degli ARO inadempienti in ordine all'obbligo di costituirsi; analisi della normativa e della giurisprudenza in materia di pubblici appalti e di risarcimento del danno in riferimento all'annullamento dell'aggiudicazione di un servizio pubblico in ottemperanza di sentenze dell'Autorità Giudiziaria; analisi della normativa e della giurisprudenza ambientale con particolare riferimento all'assoggettabilità alla procedura di impatto ambientale di opere di confinamento fisico finalizzate alla messa in sicurezza di siti inquinati; attività di supporto tecnico-giuridico in materia di individuazione di ambiti sub provinciali per la gestione dei servizi di raccolta, spazzamento e trasporto; attività di supporto sia giuridico-amministrativo che tecnico in merito a pareri richiesti da società operanti in regime di affidamento in house circa possibili esternalizzazioni di servizi o parti di servizi; supporto tecnico-amministrativo per la ricognizione e il monitoraggio attuativo



Agenzia nazionale per l'attrazione  
degli investimenti e lo sviluppo d'impresa S.p.A.

delle disposizioni regionali dei Provvedimenti ARO; supporto tecnico per la redazione di pareri richiesti da Enti Comunali in materia di rafforzamento della dotazione impiantistica nel perimetro regionale. L'intervento si è concluso al 31 dicembre 2014.

*Strategia architettuale del Sistema Informativo per la Sanità: supporto all'auditing dei progetti in corso e alla progettazione dei capitolati (Regione Sardegna)*

L'obiettivo dell'intervento è supportare la Regione Sardegna nella definizione della strategia architettuale del Sistema informativo della Regione per la Sanità, a partire dalla dotazione infrastrutturale e applicativa regionale esistente.

Nel corso del 2014 sono continuate alcune attività a supporto della Commissione di Collaudo del SISAR (Sistema Informativo Sanitario Integrato della Regione Sardegna).

L'intervento si è concluso al 31 dicembre 2014.

*Investimenti di città e sistemi territoriali: supporto alla programmazione*

L'obiettivo dell'intervento è realizzare un'azione a supporto degli uffici DPS/UVAL nel definire l'impostazione strategica e operativa dell'Agenda urbana nazionale e regionale per la programmazione 2014-2020. Tale attività è realizzata anche in base agli esiti delle analisi sullo stato di attuazione delle politiche urbane e territoriali delle Regioni e delle Città rispetto agli obiettivi strategici della Priorità 8 del QSN 2007-2013 condotte nell'ambito dei precedenti interventi "AM-CITTA'-02-SCP"- "Accompagnamento all'attuazione del QSN 2007-2013 per gli investimenti di città e sistemi urbani" e "AM-CITTA'-09-SCP "Investimenti di città e sistemi territoriali: supporto alla programmazione".

Nel corso del 2014 sono state svolte attività di:

- redazione del Programma Operativo Nazionale Città Metropolitane (PON METRO) rivolto alle 14 città metropolitane;
- impostazione dei dossier di co-progettazione con le città, analisi e strutturazione base dati analitica delle progettualità presentate (database in access);
- approfondimenti tematici sulle azioni del programma rientranti nell'Obiettivo Tematico 9 "Inclusione sociale" dell'Accordo di Partenariato: politiche contro la povertà e la marginalità estrema (a favore di Rom e senza dimora), il disagio abitativo di categorie fragili (abitare assistito e protetto, fondo morosità incolpevole), politiche per la legalità e l'inclusione sociale;
- approfondimento in materia di ITS "Intelligent Transport Systems" con assessment sullo stato dell'arte di tali sistemi nelle 14 città metropolitane, quale azione del programma rientrante nell'Obiettivo Tematico 4 "Basse emissioni" dell'Accordo di Partenariato;
- approfondimento sugli aspetti organizzativi connessi ai ruoli e funzioni delle Autorità Urbane e dell'Autorità di Gestione.

Il materiale prodotto è depositato e disponibile presso gli archivi di rete del Dipartimento.

*Progetto Numero Unico di Emergenza Europeo (NUE): Estensione del modello del call center laico attuato nella Regione Lombardia*

L'obiettivo dell'intervento è supportare le regioni interessate nella valutazione dell'introduzione del modello del Call Center Laico (PSAP I livello) per il Numero Unico di Emergenza Europeo (NUE 112), nel rispetto della normativa comunitaria in materia.

Nel corso del 2014, sono state realizzate le attività di supporto nella trasposizione del modello realizzato e attivo in Lombardia, attraverso la definizione dei disciplinari e delle relazioni tecniche, per la Regione Siciliana, la Regione Marche, la Regione Piemonte e la Provincia Autonoma di Trento. Sono state inoltre avviate le attività con la Regione Lazio e sono tuttora in corso le attività di supporto ad alcune Regioni nella fase di revisione, a seguito di esigenze evolutive, collegate alla negoziazione ed approvazione del disciplinare con le Amministrazioni centrali e con gli organi istituzionali competenti.



Agenzia nazionale per l'attrazione  
degli investimenti e lo sviluppo d'impresa S.p.A.

### *Soluzioni innovative per la committenza pubblica - Azioni di miglioramento per la programmazione e la gestione delle risorse FAS/FSC*

L'obiettivo dell'intervento, maturato nell'ambito del "Progetto Monitoraggio Fondo Sviluppo e Coesione" già attuato da Invitalia, è supportare il DPS - Direzione Generale per la Politica Regionale Unitaria Nazionale, le Amministrazioni - ed i soggetti titolari di programmi finanziati con le risorse FAS-FSC (Fondo Aree Sottoutilizzate - nella programmazione 2000-2006, Fondo Sviluppo e Coesione nella Programmazione 2007-2013 e 2014-2020) nei processi a monte e a valle delle attività di monitoraggio e degli interventi finanziati dal FSC, con particolare riferimento alla fase di gestione operativa della programmazione e a quella di controllo e verifica dei dati di attuazione degli interventi. Nel corso del 2014 sono state realizzate le seguenti attività: ricognizione delle risorse residue degli interventi finanziati dal FSC relative al periodo 2000-2006, coordinamento e gestione della rimodulazione delle risorse FSC della programmazione 2000-2006 e dell'attrazione delle stesse nella programmazione 2007-2013 mediante la definizione di procedure e l'aggiornamento dei sistemi dipartimentali, l'elaborazione di reportistica per la verifica della coerenza, qualità e adeguatezza dei dati effettivi e previsionali degli interventi necessari al monitoraggio dell'aggiornamento dei programmi.

### *Riqualficazione e valorizzazione della Fiera del Levante*

Il principale obiettivo dell'intervento è valutare le condizioni istituzionali, amministrative ed economiche per la riorganizzazione del modello di gestione della Fiera del Levante, al fine di rilanciare l'offerta fieristica e di razionalizzare la governance dei processi decisionali.

L'attività principale svolta nel 2014 ha riguardato la predisposizione dei seguenti documenti:

- un riepilogo delle informazioni da acquisire dall'Ente autonomo Fiera del Levante (FdL) in quanto funzionali all'avvio e allo svolgimento della procedura di valorizzazione, riqualficazione e gestione del quartiere fieristico di proprietà di FdL;
- la realizzazione di un documento a supporto dell'ente Fiera del Levante finalizzato alla esplicitazione, all'interno del testo "Invito a Manifestare Interesse per la valorizzazione, riqualficazione e gestione di talune aree del quartiere fieristico di proprietà dell'Ente Autonomo Fiera del Levante" (Avviso), di eventuali sub-criteri, sub-pesi o sub-punteggi utili alla Commissione chiamata a valutare le proposte;
- un'analisi sulle principali società specializzate nella gestione di Fiere e i principali quotidiani nazionali e internazionali su cui pubblicare l'Invito a manifestare interesse.

L'intervento si è concluso nel 2014.

### *Programma di valorizzazione dei Beni del patrimonio Pubblico*

Nell'ambito di uno specifico Protocollo d'Intesa tra Invitalia e Agenzia del Demanio, il programma ha come obiettivo la valorizzazione di immobili del demanio storico che, per caratteristiche di pregio storico-artistico-paesaggistico, sono stati selezionati per appartenere al progetto Valore Paese - Dimore. Tale progetto, di cui Invitalia assieme ad Agenzia del Demanio e ANCI FPC è partner promotore, prevede la creazione di un network di strutture turistico-ricettive e culturali. Sono stati realizzati, per 18 immobili, altrettanti studi di fattibilità con riferimento alle sezioni di marketing territoriale, attrattività della location e piani economico finanziari.

Inoltre, è stata realizzata un'attività di supporto all'individuazione di un modello di governance idoneo per il progetto Valore Paese - DIMORE. Infine, è stato elaborato un Dossier di approfondimento del progetto Valore Paese - DIMORE rispetto alla coerenza con la nuova programmazione 2014 - 2020.

### *Strumenti di fund raising per il patrimonio culturale italiano*

Invitalia ha definito un modello di fundraising per i beni culturali a valere sui risultati emersi da un'analisi di benchmarking condotta tra il 2012 e il 2013, basata su interlocuzioni con esperti e operatori nel settore del mecenatismo culturale. In particolare, si è potuto delineare un modello di riferimento per organizzare un'attività di fundraising a sostegno del Patrimonio culturale italiano orientata sulle esigenze, sulle aspettative e sui codici etici e valoriali dei donatori, e incentrandola



Agenzia nazionale per l'attrazione  
degli investimenti e lo sviluppo d'impresa S.p.A.

sull'instaurazione di rapporti non più occasionali, ma stabili e continuativi con i principali attori che operano nel mondo del mecenatismo culturale.

Nel corso del 2014 sono proseguite le attività avviate alla fine del precedente anno. In particolare, è proseguita l'interlocuzione con la Direzione Regionale MiBACT dell'Abruzzo condividendo un primo progetto di massima per avviare la sperimentazione del modello di fundraising a favore della nuova sede del Museo Nazionale dell'Aquila nell'ex mattatoio della città, in fase di realizzazione nell'ambito di "Poli Museali d'Eccellenza nel Mezzogiorno".

Nello stesso periodo è stata avviata l'interlocuzione con la Direzione Regionale MiBACT della Basilicata, per la definizione di linee operative per la strutturazione di un modello operativo e organizzativo di fundraising inserito nel piano di gestione del Castello di Melfi, che è stato trasmesso alla direzione stessa nel mese di ottobre.

Una terza sperimentazione del modello è stata avviata in sinergia con il programma di valorizzazione dei Beni del patrimonio Pubblico (AM-DEMANIO-03-SDF) e ha riguardato la predisposizione di uno studio di fattibilità per la realizzazione di una campagna di fundraising a favore dell'osservatorio del Collegio Romano, situato nella Chiesa di Sant'Ignazio di Loyola. L'intervento si è concluso al 31 dicembre 2014.

#### *Unioni di Comuni*

Al fine di supportare le amministrazioni comunali nel loro complesso compito di scegliere la forma di aggregazione delle funzioni più consona per il territorio e quale modello di gestione adottare, l'Agenzia nel corso del 2014, ha supportato i territori con l'organizzazione di incontri, tavoli di lavoro, materiale per la divulgazione dell'aggiornamento della normativa. In particolare il supporto ha riguardato i 6 Comuni della Valle del Sagittario, in continuità con il 2013, per l'implementazione del modello di gestione in ottica di Unione. Tale supporto ha riguardato inoltre i 20 Comuni della "Via Clodia" nell'alto Lazio e bassa Toscana, per la partecipazione al programma "aree interne" promosso dal DPS<sup>1</sup>, ed esteso al campo legale per la definizione degli atti amministrativi dell'Unione di Comuni per le 6 Amministrazioni nella Valle del Torbido in affiancamento al gruppo di lavoro dell'Agenzia costituito in supporto al DAR. Il lavoro si è sviluppato attraverso indagini field volte a definire il perimetro di intervento delle nuove aree, lo stato dell'arte e le prospettive di sviluppo delle Amministrazioni assistite in ottica della gestione associata delle funzioni fondamentali, secondo quanto dettato dalla normativa vigente e a mappare ed analizzare le modalità organizzative di ogni singola funzione fondamentale ed oggetto di aggregazione. Il processo di supporto ha avuto il fine ultimo di far maturare le volontà degli amministratori locali facendo emergere aspettative e ipotesi di riorganizzazione delle funzioni e di sviluppo del territorio.

Infine, al fine di monitorare la costituzione delle Unioni di Comuni a livello nazionale, è stato aggiornato il Data Base, già progettato ed implementato in precedenza, che ha consentito di rappresentare cartograficamente oltre che le informazioni sotto vari aspetti (evoluzioni nel tempo delle Unioni di Comuni, confronto tra Regioni o tra diverse situazioni geografiche ecc.).

*AM-EXPO 2015-01-SDF - Attività di supporto al MISE, nell'ambito del Master Plan di EXPO' 2015, per l'implementazione delle azioni dirette a favorire la competitività e l'attrattività del territorio unitamente allo sviluppo di opportunità per il tessuto produttivo e i cittadini.*

Il supporto al MISE per l'implementazione delle azioni previste nei confronti dei Master Plan Agenda 2015, valorizzando l'opportunità di Expo 2015, con particolare riferimento alle azioni di sistema finalizzate ad accrescere l'innovazione nei sistemi territoriali e sviluppare la competitività, ha visto, nel corso del 2014, lo svolgimento, tra le altre, delle attività di scouting delle aree di intervento del MISE e

<sup>1</sup> L'UVAL del MISE-DPS ha richiesto l'intervento dell'Agenzia sul tema Unione di Comuni, in quanto il fattore di aggregazione tra i territori era una delle condizioni importanti per la partecipazione al Programma "Aree interne"





Agenzia nazionale per l'attrazione  
degli investimenti e lo sviluppo d'impresa S.p.A.

la definizione delle modalità di supporto e affiancamento dell'Agenzia al MISE per la partecipazione a Expo' 2015. Obiettivo individuato attraverso l'analisi delle caratteristiche del macro settore della bioeconomia e dell'industria agro-alimentare a livello nazionale ed europeo; proposte per l'attuazione degli interventi del MISE in particolare "cluster di grandi progetti di innovazione industriale"; supporto al MISE negli incontri istituzionali (associazione giovani imprenditori, associazioni di categoria, esperto nel campo della bioeconomia, ecc.)

*Realizzazione del Sistema della Sanità Elettronica in Calabria (SEC): supporto alla progettazione del sistema architeturale in ambito sanitario e alla realizzazione dei capitolati.*

L'obiettivo dell'intervento è supportare la Regione Calabria nel disegno e nella progettazione del Sistema Informativo Sanitario Regionale SEC-SISR.

Nel corso del 2014 su richiesta della Regione si è fornito supporto alla pianificazione del Fascicolo Sanitario Elettronico (FSE) ed in particolare alla redazione dei piani di progetto previsto dal DL 179/2013 e ss.mm.ii. secondo le modalità definite dalle Linee Guida per la presentazione dei piani di progetto per il FSE emesse dall'AgID.

L'intervento si è concluso al 31 dicembre 2014.

*Riassetto istituzionale Enti Locali*

L'obiettivo dell'intervento è mirato a definire modelli, linee guida e strumenti operativi, quale base metodologica e informativa, strutturata per supportare l'attuazione della Legge 56/2014 "Disposizioni sulle città metropolitane, sulle province, sulle unioni e fusioni di comuni" -(Legge Del Rio)-, attraverso la sperimentazione, l'applicazione e la diffusione in alcuni territori target.

Nel corso del 2014 sono state svolte attività di:

- ricognizione e mappatura delle unioni di comuni attive a fine 2014 sulla base di dati ANCI, Ragioneria Generale dello Stato e Ministero dell'Interno;
- definizione di modalità e procedure operative per l'aggregazione e l'esercizio delle funzioni comunali per le unioni di comuni;
- avvio del percorso di aggregazione per la costituzione dell'Unione dei Comuni Valle del Torbido;
- definizione di linee di indirizzo per il piano di riassetto delle province previste dalla legge di stabilità 2015;
- individuazione delle dimensioni di analisi e monitoraggio del percorso di costruzione della città metropolitana, permettendo comparazioni a livello nazionale;
- sperimentazione al caso della città metropolitana di Bari, di un modello di analisi statistico-economica a supporto dei processi di perimetrazione delle zone omogenee necessario all'esercizio ottimale di specifiche funzioni individuate.

*Realizzazione di un modello funzionale standard per il Fascicolo Sanitario Elettronico delle Regioni italiane*

Obiettivo dell'intervento, è stato quello di supportare le Amministrazioni regionali nella definizione del modello delle funzioni di Fascicolo Sanitario Elettronico regionale conferendo quindi alle Regioni uno strumento in grado di:

- consentire il governo delle architetture FSE regionali;
- supportare l'emissione di procedure di gara per l'adeguamento dei sistemi;
- disporre di sistemi che possano interoperare a livello interregionale;
- rendere più efficienti processi gestionali interni e di cura del paziente;
- favorire la crescita di un mercato IT competitivo nel settore.



Agenzia nazionale per l'attrazione  
degli investimenti e lo sviluppo d'impresa S.p.A.

All'inizio del 2014, è stata finalizzata la redazione e la pubblicazione del Profilo Funzionale del Fascicolo Sanitario Elettronico, definito insieme ad un gruppo di 15 regioni, tra in-house Regionali, Agenzia Sanitarie e Aziende sanitarie ed alcuni enti nazionali.

Il profilo funzionale realizzato è richiamato dalle *Linee Guida per la presentazione dei piani di progetto per il FSE* emesse dall'AgID come modello di riferimento per l'implementazione delle FSE.

L'intervento si è concluso al 31/12/2014.

*Soluzioni innovative per la Committenza Pubblica. Predisposizione e gestione di un servizio di e-procurement a supporto degli interventi strategici*

L'obiettivo dell'intervento è il supporto alla Pubblica Amministrazione nell'individuazione ed applicazione soluzioni innovative di e-procurement, che si configurano come strumento di semplificazione delle procedure di acquisto e dunque di riduzione dei costi, nonché come strumento di garanzia della trasparenza della procedura.

Nel corso del 2014 state svolte le seguenti attività:

- assistenza tecnica e operativa all'Amministrazione centrale: sul portale [www.garemibac.it](http://www.garemibac.it), utilizzato dal Ministero dei beni e delle attività culturali e del turismo per la gestione delle gare del Grande Progetto Pompei, nel corso dell'anno sono state bandite e gestite 19 gare di lavori e servizi. In particolare Invitalia ha dato supporto nelle attività di studio preliminare dei documenti di gara, nella corretta configurazione delle cartelle di gara inserite nella piattaforma, nel supporto tecnico alle commissioni di gara durante le sedute pubbliche o riservate, e per finire nel supporto ai RUP per la gestione di tutti gli adempimenti richiesti dal D.Lgs 163/2006;
- integrazioni tecniche alla piattaforma: sono state concluse le attività tecniche relative nell'interconnessione tra il portale [www.garemibac.it](http://www.garemibac.it) ed il Sistema Informativo per la trasparenza e la Legalità negli Appalti Pubblici del MIBAC (SI\_Leg). Sistema termale in Italia e processi di privatizzazione. Progetto Pilota: riqualificazione e valorizzazione delle Terme di Stabia S.p.a.

L'obiettivo generale dell'intervento, è l'individuazione delle possibili strategie di rilancio e valorizzazione delle Terme di Stabia S.p.a, attraverso la verifica della sussistenza delle condizioni necessarie ad avviare il processo di privatizzazione.

Il supporto di Invitalia si articola in diverse attività, di seguito elencate:

- ricognizione preliminare con verifica delle condizioni generali di praticabilità del supporto, mantenendo aperta l'opzione dell'abbandono del percorso privatizzazione;
- analisi di contesto;
- inquadramento generale e stato di fatto delle Terme di Stabia;
- individuazione della strategia di valorizzazione e rilancio;
- definizione delle strategie di gara.

L'azione si è conclusa con la realizzazione di uno studio di fattibilità.

*Supporto alla Struttura Tecnica di Missione*

L'obiettivo del supporto tecnico operativo alla Struttura Tecnica di Missione è agevolare i necessari processi di collaborazione istituzionale fra le Amministrazioni interessate, con particolare riguardo alle modalità attuative degli interventi, assicurando ogni utile sostegno agli enti responsabili per l'attuazione nelle diverse fasi, anche attraverso l'adozione di eventuali misure fluidificanti.



Agenzia nazionale per l'attrazione  
degli investimenti e lo sviluppo d'impresa S.p.A.

Le principali attività svolte nel corso del 2014 hanno evidenziato la:

- partecipazione a convegni con tutte le Regioni per la verifica dello stato di attuazione degli interventi di mitigazione del Dissesto idrogeologico;
- predisposizione di una bozza di linee guida indirizzate alle attività della Struttura Tecnica di Missione;
- predisposizione di una bozza di scheda per l'individuazione dei criteri prioritari per i nuovi interventi da inserire nei prossimi ADP;
- Banche dati dalle Regioni interessate, sugli interventi inerenti la realizzazione di "casce di espansione" al fine di attenuare le situazioni di criticità ambientale delle aree metropolitane esposte a fenomeni di esondazione e alluvione;
- predisposizione di una scheda sintetica, riepilogativa a livello delle singole regioni interessate, per la verifica dello stato di attuazione degli interventi di mitigazione del Dissesto Idrogeologico;
- elaborazione dei dati di avanzamento su base regionale e presentazione in sede di cabina di regia del 11.09.2014 dei dati pervenuti con un primo aggiornamento telematico sul portale RENDIS di ISPRA.

*Supporto al Ministero dell'Ambiente e della Tutela del territorio e del mare per l'elaborazione di un quadro programmatico di interventi in materia di politiche ambientali*

L'obiettivo dell'intervento è la dotazione di un supporto metodologico e, laddove richiesto, di natura anche specialistico, agli uffici del Segretariato Generale, per la finalizzazione della proposta di un quadro programmatico unitario nelle materie di competenza del MATTM, nell'ampio contesto della sostenibilità ambientale inserite nel ciclo di Programmazione 2014-2020 per il Fondo Sviluppo e Coesione (FSC) e per Fondi strutturali e di Investimento Europei (SIE).

Le principali attività svolte riguardano il supporto agli uffici del Segretariato del MATTM nella composizione di un quadro di programmazione unitario e coerente a valere sia sui fondi FSC che SIE.

Le attività si sono articolate nella:

- individuazione e condivisione dei principali obiettivi, in ambito di sostenibilità ambientale, da raggiungere a conclusione del settennio 2014-2020;
- condivisione di una griglia di indicatori parametrici volti a stabilire le varie priorità di intervento per l'adeguamento del Quadro Programmatico sulla base dei fabbisogni espressi dai territori in merito a specifici settori ambientali, ad esempio dissesto idrogeologico, trattamento acque reflue, bonifica siti inquinati, etc;
- analisi d'impatto ed integrazione del Quadro Programmatico degli interventi anche in relazione alle procedure d'infrazione avviate dalla Commissione Europea nei confronti dell'Italia;
- elaborazione di "milestone" quali elementi cardine per il conseguimento degli obiettivi e supporto contestuale allo sviluppo di un modello di governance innovativo per l'attuazione degli interventi;
- supporto alle attività dei tavoli tecnici istituiti con i dicasteri titolari di PON, segnatamente MiSE, MIT, MiUR, MIBACT, MIPAF, per la definizione e l'inclusione di apposite azioni integrate nei diversi PON ai fine della ricostruzione di un quadro di programmazione unitario;
- predisposizione di Schede Intervento per Azioni Integrate da realizzare all'interno dei diversi PON in collaborazione con i diversi Ministeri competenti.

E' stata fornita la mappatura della normativa di riferimento, nei settori di riciclo integrato delle acque; dissesto idrogeologico; bonifica siti inquinati, efficienza energetica, energie rinnovabili; progettato e realizzato un database contenente il fabbisogno in materia di interventi ambientali per la Programmazione FSC 2014-2020 espressi dai territori regionali nei diversi ambiti settoriali (dissesto idrogeologico, trattamento acque reflue, etc.); fornito il supporto alla redazione della proposta del



Agenzia nazionale per l'attrazione  
degli investimenti e lo sviluppo d'impresa S.p.A.

MATTM per la programmazione di interventi ambientali da realizzare per la Programmazione FSC 2014-2020; redatta la presentazione "Programmazione FSC 2014-2020" contenente proposte per l'adozione di metodologie e criteri di priorità per la selezione interventi, analisi di sensitività sulla distribuzione degli interventi ai criteri di priorità proposti; fornito il supporto alla predisposizione di una "Short List" di interventi prioritari da sottoporre al CIPE per FSC 2014-2020 e supporto tecnico alla redazione delle Schede di sintesi presentate dal MATTM quali proposte di azioni ambientali integrate e trasversali nell'ambito della stesura dei Programmi Operativi a titolarità nazionale 2014-2020; infine è stata prodotta la scheda "Fattibilità Azioni Integrate e Azioni di Eco-sostenibilità".

L'intervento si è concluso nel 2014.

#### *Portale Web "svilupparegioni" per il Supporto alla Committenza Pubblica*

L'obiettivo dell'intervento è realizzare un "sito web" dedicato a entrambi i Programmi Operativi (PO): "Advisoring agli Studi di fattibilità" e "Supporto alla Committenza Pubblica", con lo scopo di dare evidenza dei risultati conseguiti nell'ambito dei programmi e della loro coerenza con le strategie di programmazione nazionale e regionali, nonché quale strumento di gestione e organizzazione del patrimonio informativo relativo, all'insieme degli interventi regionali e trasversali strutturato in modo da essere accessibile e utilizzabile.

Nel corso del 2014 è stata realizzata un'evoluzione dell'architettura logica e del layout grafico del sito verso una soluzione a maggior impatto comunicativo.. L'intervento si è concluso nel 2014.

#### **Azioni di supporto all'Autorità di Gestione del POIn "Attrattori naturali, culturali e turismo" – FESR 2007-2013**

Nel corso 2014, Invitalia ha svolto attività di supporto all'Autorità di Gestione del POIn (AdG) presso la Presidenza del Consiglio dei Ministri - Dipartimento per lo sviluppo delle economie territoriali e le aree urbane, per l'espletamento delle *funzioni e dei compiti di gestione e monitoraggio* in conformità con quanto previsto dalla Convenzione del 3 maggio 2013 e dal relativo Piano delle attività.

A seguito della sottoscrizione della convenzione e della successiva autorizzazione da parte del Ministero dello Sviluppo Economico – Direzione per la politica regionale unitaria e nazionale (ricevuta in data 4 giugno 2014), Invitalia ha avviato le attività. Il supporto all'ADG, nell'espletamento delle funzioni e dei compiti di gestione e monitoraggio, si è articolato nelle azioni di seguito descritte:

- aggiornamento del Sistema di gestione e controllo del Programma (SI.GE.CO.) approvato dalla Commissione Europea;
- rielaborazione e classificazione dei dati di spesa relativi ai progetti retrospettivi inclusi nella certificazione di spesa al 31 dicembre 2013, nonché nella elaborazione della relazione concernente la verifica di tali progetti in ordine ai requisiti di ammissibilità previsti dal documento COCOF 12-0050-00 del 29/3/2012 e dal QSN 2007 – 2013, come modificato al par. VI.2.4.;
- predisposizione e la notifica alla Commissione Europea, tramite SFC, del Rapporto annuale di esecuzione (RAE) 2013;
- elaborazione di una proposta di modifica degli indicatori di realizzazione, risultato ed impatto del Programma, secondo criteri di praticabilità ed efficacia;
- riscontro alla Corte dei Conti sull'indagine "Analisi delle tipologie di errori negli appalti pubblici Comunitari e Nazionali all'interno dei programmi sui Fondi Strutturali";
- riscontro alla Corte dei Conti sulla "Indagine di controllo sui Fondi Strutturali della Programmazione 2007 – 2013 utilizzati per la conservazione /o valorizzazione dei beni culturali, con particolare riguardo anche alle azioni per lo sviluppo turistico e di incremento dell'occupazione";



Agenzia nazionale per l'attrazione  
degli investimenti e lo sviluppo d'impresa S.p.A.

- interlocuzione con la Commissione europea relativamente alla gestione della procedura di interruzione delle domande di pagamento intermedio ex art. 91 del Reg. (CE) n. 1083/2006 di cui alla nota ARES(2014) 142416 del 23 gennaio 2014. In tale occasione, Invitalia ha affiancato l'AdG nell'incontro a Bruxelles del 25 settembre 2014, tra le Autorità del POIn e la DG Regio, con l'obiettivo di concordare le misure necessarie per consentire lo sblocco del circuito finanziario del Programma.
- attivazione dei servizi di assistenza tecnica, nell'ambito dell'Asse III, per l'OI MIBACT - Settore Turismo e le Regioni coinvolte nell'attuazione del Programma;
- predisposizione della previsione di spesa al 31 dicembre 2014;
- predisposizione della documentazione richiesta dall'AdA per l'espletamento delle verifiche previste dall'Audit di sistema avviato dall'Autorità di Audit nel mese di ottobre 2014;
- dichiarazione di spesa per la sessione di certificazione del 31 dicembre 2014;
- monitoraggio dello stato di avanzamento del Programma, di cui al sistema SGP.

#### **Azioni di supporto all'Organismo Intermedio MIBACT nell'ambito del POIn "Attrattori naturali, culturali e turismo" – FESR 2007-2013**

Nel corso 2014, Invitalia ha svolto attività di supporto all'Organismo Intermedio dell'Asse I - Linea di Intervento I.1. del POIn - Segretariato Generale del MIBACT, per l'espletamento delle funzioni e dei compiti di gestione e monitoraggio dell'OI in conformità con quanto previsto dalla Convenzione del 8 aprile 2014 e dal relativo Piano delle attività.

A seguito della sottoscrizione della convenzione e della successiva autorizzazione da parte del Ministero dello Sviluppo Economico - Direzione Generale per la vigilanza sugli enti, il sistema cooperativo e le gestioni commissariali (ricevuta in data 14 marzo 2014), Invitalia ha avviato le attività di supporto all'Organismo Intermedio MIBACT, nell'espletamento delle funzioni e dei compiti di gestione e monitoraggio dell'Asse I - Linea di Intervento I.1.1, si è articolato nelle azioni di seguito descritte:

- elaborazione di tutte le informazioni relative alle procedure utili alla realizzazione degli interventi finanziati a valere sulle risorse dell'Asse I del Programma per consentirne l'ultimazione, e la rendicontazione degli interventi suddetti entro il 31 dicembre 2015;
- definizione delle procedure per l'attivazione e messa a regime del circuito finanziario;
- assistenza legale specialistica per l'elaborazione di schemi di disciplinari d'obbligo regolanti i rapporti tra l'OI MIBACT e i Soggetti beneficiari/Stazioni appaltanti, per la formulazione di pareri, decreti di concessione del contributo finanziario definitivo a valere sulle risorse dell'Asse I del POIn;
- accompagnamento e affiancamento ai Soggetti beneficiari/Stazioni appaltanti ai fini dell'alimentazione e aggiornamento del Sistema di Gestione Progetti (SGP);
- ricognizioni sullo stato di attuazione degli interventi finanziati, nella elaborazione dei dati di monitoraggio finanziario, fisico e procedurale;
- rafforzamento dei meccanismi di valutazione in itinere del Programma ai fini di una tempestiva individuazione di eventuali criticità;
- rispetto degli adempimenti comunitari vigenti (elaborazione di documentazione per la Commissione europea, organizzazione di lavori per i Comitati di Sorveglianza, ecc.);
- elaborazione e presentazione alla Commissione europea dei rapporti informativi periodici e finali previsti dal Programma per le attività di competenza dell'OI MIBACT, nel rispetto delle procedure, delle modalità e dei contenuti definiti a livello comunitario;
- predisposizione delle rendicontazioni delle spese sostenute dall'OI MIBACT (in qualità di beneficiario) e da tutti i soggetti beneficiari degli interventi dell'Asse I ai fini del loro invio all'Autorità di Gestione.





Agenzia nazionale per l'attrazione  
degli investimenti e lo sviluppo d'impresa S.p.A.

### **Azioni di Sistema Ambiente**

L'inadempimento degli obblighi previsti dalla Direttiva n.91/271/CEE, c.d. 'Acqua', e delle direttive 75/442/CEE, 91/689/CEE e 1999/31/CEE, che stabiliscono requisiti operativi e tecnici per la gestione dei rifiuti e delle discariche, ha generato l'avvio di quattro procedure di infrazione (contenzioso e precontenzioso) nei confronti della Repubblica Italiana. La Delibera CIPE 60 del 2012 stanziava 1.819.040.782,46 Euro per la realizzazione di 223 interventi nei settori della depurazione delle acque e delle bonifiche al fine di risolvere le procedure di infrazione 2004/2034 e 2009/2034 ed il caso EU Pilot 1976/11/ENVI avviati dalla Commissione Europea nei confronti della Repubblica Italiana nelle seguenti Regioni: Basilicata, Calabria, Campania, Puglia, Sardegna e Sicilia.

Valutata la necessità e l'urgenza di superare le suddette situazioni di contenzioso e pre-contenzioso comunitario la Delibera CIPE 60 al punto 2.2 stanziava 5 milioni di Euro per il finanziamento di una specifica Azione di Sistema finalizzata a supportare gli enti attuatori nella realizzazione degli interventi, monitorare l'avanzamento dei medesimi, verificare la qualità dei reflui e adottare eventuali misure acceleratorie.

In particolare, con riferimento alle attività di supporto a livello centrale, l'Azione di Sistema ed il relativo Piano di Azione prevedono l'attivazione di un apposito "Gruppo di Lavoro Centrale". INVITALIA è stata individuata da apposita Convenzione sottoscritta con il DPS il 6 giugno 2013, quale responsabile dell'attuazione delle attività di supporto a livello centrale.

Il progetto, nello specifico, ha previsto due macro attività condotte in parallelo:

- collazione, sistematizzazione e integrazione dei dati relativi agli interventi previsti in Delibera CIPE 60/2012 attraverso la progettazione e inizializzazione di un Database di Progetto che contiene tutti i dati e le informazioni "chiave" costantemente aggiornate e necessarie ad un efficace monitoraggio attivo dei 223 interventi ed a un valido supporto alla conseguente attività di accelerazione della fase attuativa;
- supporto tecnico e scientifico al MATTM e al DPS attraverso la redazione di appositi pareri tecnici in merito all'efficacia e congruità delle soluzioni progettuali degli interventi previsti in Delibera CIPE 60/2012 proposte per il superamento delle procedure di infrazione comunitaria. Viene, altresì, fornito tutto il supporto tecnico nella risoluzione delle eventuali criticità emerse in sede di monitoraggio attraverso l'adozione di azioni correttive per accelerare l'attuazione degli interventi stessi, anche alla luce del disposto in materia previsto nel cosiddetto DL "Sblocca Italia".

### **Progetto Monitoraggio Fondo Sviluppo e Coesione (FSC)**

L'obiettivo prioritario della Convenzione, sottoscritta il 23 dicembre 2011, è quello di assistere il DPS – Direzione Generale per la Politica Regionale Unitaria Nazionale (DGPRUN) nell'espletamento dei propri compiti e funzioni inerenti la gestione, l'attuazione e l'evoluzione del "Progetto Monitoraggio" allo scopo di rafforzare il sistema di monitoraggio delle risorse del Fondo per le Aree Sottoutilizzate (ora Fondo per lo Sviluppo e la Coesione - FSC).

Nel corso del 2014, sono state realizzate le seguenti attività:

- consolidamento del sistema di monitoraggio degli interventi FSC: analisi dei dati di programmazione e di attuazione relativi agli interventi finanziati dal FSC per le programmazioni 2000-2006, 2007-2013 e 2014-2020, estensione e revisione delle procedure e dei manuali operativi di monitoraggio, analisi dei fabbisogni informativi e definizione dei requisiti funzionali dei sistemi dipartimentali, revisione e progettazione di nuovi report direzionali e operativi;



Agenzia nazionale per l'attrazione  
degli investimenti e lo sviluppo d'impresa S.p.A.

- assistenza e supporto alle Amministrazioni centrali e regionali, agli altri soggetti titolari di interventi finanziati dal FSC e al DPS-DGPRUN, con specifiche attività di help desk, in merito all'utilizzo dei sistemi dipartimentali di monitoraggio e della relativa reportistica, alla risoluzione delle problematiche relative agli aspetti amministrativi e procedurali del monitoraggio bimestrale degli interventi finanziati dal FSC;
- formazione (training on line e sessioni in aula) per l'estensione e la diffusione del sistema di monitoraggio (applicativi e procedure) ai soggetti responsabili degli interventi finanziati dal FSC.

### **Sostegno all'innovazione degli enti locali – "Reti di città intelligenti" Programma Elisa**

Il Programma ELISA nasce dalla Finanziaria 2007, che ha istituito il "Fondo per il sostegno agli investimenti per l'innovazione negli enti locali" la cui gestione è stata attribuita alla PCM – Dipartimento per gli Affari Regionali, il Turismo e lo Sport (D.A.R.T.S.), che negli anni, grazie all'assistenza tecnica di Invitalia, ha finanziato 18 iniziative, tutte di carattere interregionale, il cui valore complessivo ammonta a circa 100 Milioni di euro.

A conclusione del 2014 sono stati realizzati 16 dei 18 grandi progetti tutti di natura interregionale, mentre 2 sono ancora in corso di ultimazione (avanzamento complessivo del programma: 99% - stima per la completa chiusura, inclusa la rendicontazione dei costi: entro giugno 2015).

Sono stati presentati i risultati della ricerca scientifica svolta in collaborazione con il Politecnico di Milano - Osservatorio Nazionale sull'e-Government – il cui obiettivo specifico è stato di fornire una valutazione quanti-qualitativa degli impatti prodotti dalle iniziative e delineare nuovi modelli organizzativi e gestionali utili a supportare il governo, la sostenibilità e l'ampliamento dei sistemi a rete già oggi attivi tra le città (community di innovazione).

Invitalia SpA ha contribuito alla definizione, stesura e presentazione dei contenuti della ricerca scientifica, fornendo un costante supporto al gruppo di lavoro "Laboratorio eGovernment".

A latere il gruppo di lavoro ha avviato una intensa attività di coinvolgimento, interazione e collaborazione con le community di innovazione di Enti Locali nate a valle del Programma ELISA, supportando gli enti delle community a definire il modello di funzionamento nonché ad alimentare le attività e la diffusione dei prodotti e delle soluzioni sviluppate sul territorio nazionale.

In tale direzione Invitalia SpA ha inoltre agevolato gli enti locali e le community nell'individuazione e accesso a nuove linee di finanziamento, quali ad esempio il POI Energia e il Progetto AGIRE POR 2007-2013, a valere sul PON Governance e Assistenza Tecnica, che perseguono il rafforzamento del processo di "capacity building" degli enti locali nella gestione dei processi organizzativi interni, nel miglioramento dei servizi erogati a cittadini e imprese e nella razionalizzazione delle spesa, promuovendo l'adozione di modelli di gestione dell'innovazione sostenibili e autonomi nel lungo periodo e trasferendo conoscenza, anche grazie a software in riuso, tra pubbliche amministrazioni. Tutto ciò si è sostanziato tramite l'attivazione e il finanziamento di 3 progetti a valere sul POI Energia e di 15 progetti di Gemellaggio nelle Regioni Convergenza a valere su AGIRE POR.

### **PON GAT – Supporto all'attuazione dei Grandi Progetti**

Il progetto "Supporto all'attuazione dei Grandi Progetti nell'ambito della programmazione 2007 – 2013" mira a favorire l'avanzamento degli iter istruttori connessi all'approvazione, da parte della Commissione Europea, dei Grandi Progetti inseriti all'interno dei Programmi Operativi 2007 - 2013 delle Regioni "Convergenza". E' articolato su quattro linee di intervento: a) Supporto ai nuovi Grandi Progetti candidati dalle Amministrazioni regionali Obiettivo Convergenza o dalle Amministrazioni Centrali; b) Supporto – su richiesta del DPS – all'avanzamento di Grandi Progetti già candidati ma non ancora approvati dalla Commissione Europea; c) Monitoraggio e Valutazione; d) Redazione delle linee Guida.

Nel corso del 2014 sono proseguite, in stretto coordinamento con la Task Force Campania del DPS, le attività di supporto tecnico (Linea 2) su alcuni Grandi Progetti candidati dalla Regione Campania ("Regi Lagni", "Ripascimento golfo di Salerno") oggetto di osservazioni e richieste di integrazione e/o rafforzamento formulate dai servizi della Commissione.



Agenzia nazionale per l'attrazione  
degli investimenti e lo sviluppo d'impresa S.p.A.

Nel corso dell'esercizio 2014 è stato inoltre portata a termine l'attività di progettazione e sviluppo del sistema di monitoraggio dei Grandi Progetti, in stretto coordinamento con il Gruppo di Lavoro interistituzionale costituito dall'AdG PON GAT e composto, oltre che da Invitalia, da componenti del DPS/DGPRUC e del DPS/UVAL. Il sistema di monitoraggio, che sarà implementato attraverso un portale web ad hoc.

### **PON GAT Ricerca - Supporto alla definizione ed attuazione delle politiche regionali di ricerca e innovazione (Smart Specialisation Strategy)**

Il progetto, , mira a supportare la definizione di una strategia di specializzazione intelligente - Smart Specialisation Strategy da parte delle Regioni e a da parte del governo nazionale, quale condizionalità ex-ante per l'utilizzo delle risorse dei fondi strutturali per la programmazione 2014-2020.

Il Progetto prevede la realizzazione di cinque linee di attività, per le quali si sintetizza quanto realizzato nell'anno 2014:

- Linea 1 - Coordinamento nazionale e supporto all'elaborazione ed attuazione delle SSS, che ha previsto l'organizzazione di un evento su tematiche di interesse comune a tutte le Amministrazioni regionali oltre che incontri con le singole Regioni per approfondimenti mirati.
- Linea 2 - Approfondimenti sul potenziale innovativo delle regioni; nell'ambito della linea d'azione sono stati realizzati approfondimenti su 12 aree tematiche prioritarie (Economia del Mare, Fabbrica Intelligente, Mobilità sostenibile, Scienze della vita, Aerospazio, Beni culturali, Chimica verde, Smart cities and communities, Tecnologie per gli ambienti di vita, Agrifood, Energia, Innovazione non basata sulla R&S) insieme ad un'analisi strutturata delle strategie di specializzazione regionali, nonché indagini statistiche sulla produzione scientifica delle università per tutte le Regioni italiane.
- Linea 3 - Condivisione documenti su piattaforma informatica, con l'aggiornamento dei contenuti della specifica sezione dedicata alla Smart Specialisation Strategy di ciascuna Regione e Provincia autonoma, progettata ed implementata nell'ambito del portale ResearchItaly.
- Linea 4 - Monitoraggio, comunicazione e diffusione risultati.
- Linea 5 - Approfondimenti sulle traiettorie tecnologiche; nell'ambito della linea d'azione sono stati prodotti report analitici di analisi sulle specializzazioni tecnologiche per ciascuna delle aree tematiche prioritarie a supporto delle scelte strategiche espresse dalle Regioni e dell'individuazione delle priorità di intervento, sia di livello nazionale che regionale, in un'ottica di sinergia e complementarietà.

### **Convenzione MiBACT "Rete dei porti"**

Il 10 settembre 2014 è stata sottoscritta una Convenzione con per la realizzazione dell'intervento "Promozione e supporto alla commercializzazione dell'offerta culturale, paesaggistico-ambientale, delle tipicità enogastronomiche, delle tradizioni e del folklore, collegando lo sviluppo del turismo nautico all'offerta dei prodotti turistici legati ai grandi attrattori culturali e ai siti delle Regioni convergenza L'intervento prevede di:

- Progettare una rete di porti turistici "pilota", intesa quale porta di accesso agli attrattori naturalistici e culturali del Territorio, ideandone il brand e l'immagine da promuovere sui mercati turistici internazionali;
- Sviluppare azioni di integrazione tra turismo culturale-naturalistico e turismo nautico, definendo le conseguenti azioni di marketing e comunicazione;
- Progettare e presiedere alla realizzazione del portale del turismo nautico a supporto dell'iniziativa.

Nel corso del 2014 sono state condotte le attività propedeutiche alla definizione con il Committente delle specifiche attività di dettaglio oggetto della Convenzione ("Progetto esecutivo") ed avviato lo start up operativo. La conclusione delle attività è prevista per fine ottobre 2015.



Agenzia nazionale per l'attrazione  
degli investimenti e lo sviluppo d'impresa S.p.A.

### **Sovvenzione Globale Spinner 2013**

La Sovvenzione Globale Spinner, opera nell'ambito del supporto alla competitività e all'occupazione anche attraverso la creazione di reti e partenariati tra il mondo della ricerca scientifica e quello dell'impresa.

Rispetto alle tre azioni principali di Spinner (creazione di nuova imprenditorialità innovativa, attività di trasferimento tecnologico con particolare attenzione alla collaborazione internazionale, nonché progetti di innovazione organizzativa e manageriale per le PMI), nel periodo aprile 2008 – dicembre 2014 sono stati informati del progetto circa 220.000 potenziali utenti, di cui 8.700 hanno concretamente avviato un percorso di accompagnamento di Spinner2013: oltre 2.400 soggetti hanno presentato effettivamente una domanda di ammissione alle agevolazioni e 1.360 sono stati ammessi alle agevolazioni; tra questi, 693 soggetti sono stati accompagnati nella predisposizione di 185 piani di impresa (con 60 imprese già costituite al 31 dicembre 2013), 447 soggetti hanno realizzato trasferimenti tecnologici dalle università e centri di ricerca verso le imprese emilano-romagnole e 215 hanno realizzato progetti di innovazione organizzativa e manageriale, o similari, presso altrettante PMI regionali.

Le attività progettuali sono state prorogate dalla regione Emilia-Romagna al 31 ottobre 2014. Le attività operative sono da considerarsi tutte concluse con il conseguimento degli obiettivi previsti e si è avviata la rendicontazione finale del programma.

### **Incubatori d'impresa e finanza collegata**

Gli incubatori sono centri integrati di sviluppo dell'imprenditorialità che sostengono l'avvio e lo sviluppo delle imprese nei primi anni di attività attraverso l'offerta di:

- un pacchetto logistico comprendente spazi e servizi comuni;
- servizi di consulenza specialistica per l'evoluzione del business;
- supporto dello sviluppo in ambito commerciale e industriale.

Il Fondo incentivi è stato istituito a valere sui fondi della L.208/98 quale strumento di finanza dedicata per le imprese insediate negli incubatori.

### **Incubatori**

Relativamente agli stanziamenti previsti dalla L.208/98 - Delibera CIPE n.133 - 11.11.98, la struttura di Termini Imerese (PA), la cui consegna al gestore era prevista nel primo semestre dell'anno, ha palesato necessità di piccoli lavori di rifinitura ed adeguamento funzionale. I ritardi, addebitabili alla ditta appaltatrice, nella realizzazione di tali opere integrative, pur di modesta entità, hanno di fatto procrastinato i tempi di completamento, investimento e collaudo. L'immobile sarà consegnabile al gestore nel primo semestre del 2015.

Relativamente alle risorse previste dalla L.80/05, l'accordo di Programma sottoscritto nel luglio 2013 con Regione Liguria, MISE, Università e Comune di Genova, per la realizzazione di un incubatore tecnologico, non ha acquisito efficacia per ragioni addebitabili agli attori locali. L'iniziativa, così come descritta nel "piano di completamento della rete" approvato dal MISE DG-PIC nel giugno 2013 è risultata quindi inattuabile e nel 2015 si provvederà ad una diversa destinazione dei fondi. Nel mese di maggio invece è stato sottoscritto l'accordo di programma per la realizzazione di un incubatore tecnologico nel Comune di Milano ed avviata la relativa progettazione.

### **Fondo incentivi**

Il 3 aprile 2014 è stato aperto il bando per il Fondo incentivi agli investimenti, finalizzato alla concessione di contributi finanziari in regime "de minimis" alle imprese già insediate o che abbiano ottenuto l'approvazione della domanda di insediamento negli incubatori della Rete di Invitalia.

Lo scopo degli incentivi è il sostegno alle imprese:



Agenzia nazionale per l'attrazione  
degli investimenti e lo sviluppo d'impresa S.p.A.

- durante il periodo di insediamento nella struttura
- nella fase di permanenza nella struttura
- nella fase di uscita dalla struttura e di sviluppo sul territorio.

Nel periodo 3 aprile – 3 novembre 2014 sono state ricevute complessivamente 84 domande di concessione delle agevolazioni, provenienti da 12 Regioni differenti e facenti riferimento a 22 diversi incubatori della Rete. La fase istruttoria delle domande, iniziata il 10 giugno, ha riguardato verifiche e approfondimenti sugli aspetti formali e sostanziali. Sono stati richiesti approfondimenti a tutte le domande in istruttoria, attraverso richieste di integrazioni documentali e/o comunicazioni di motivi ostativi.

Il percorso istruttorio di tutte le domande presentate si è concluso formalmente in data 17 dicembre, con la proposta di ammissione di 42 iniziative imprenditoriali.

Il Fondo, il cui ammontare iniziale risultava pari ad € 5.145.457,00, è stato sostanzialmente esaurito con l'impegno di € 5.133.083,19, pari al 99,76% dello stesso. In particolare, delle 42 iniziative imprenditoriali ammesse 18 si riferiscono a "nuovi insediamenti" presso gli incubatori, e 24 a "permanenza" o "uscita" dagli stessi. Il tasso di ammissione risulta pari al 50% (42 domande sulle 84 complessive).

#### **Supporto e assistenza tecnica per l'attuazione degli interventi negli stabilimenti dell'ILVA SPA**

A seguito della gestione commissariale dello stabilimento ILVA spa di Taranto, disposta dal Governo nel giugno 2013, Invitalia SpA ha fornito al Commissario Straordinario e al Sub Commissario attività di assistenza tecnica per l'attuazione delle misure previste dall'Autorizzazione Ambientale Integrata (AIA) e delle ulteriori azioni necessarie per il rispetto della normativa di tutela ambientale e sanitaria.

- assistenza tecnico-amministrativa e legale al Sub Commissario, con particolare riferimento alla predisposizione del Piano Ambientale e alla sua implementazione;
- coordinamento e programmazione degli interventi di gestione, delle acque meteoriche e di adeguamento degli scarichi idrici ai limiti normativi;
- bonifica e messa in sicurezza dei parchi materie prime e l'assistenza operativa alla loro esecuzione;
- caratterizzazione degli sporgenti marittimi di competenza ILVA, attraverso la redazione del piano di caratterizzazione ambientale e l'assistenza operativa alle attività di campo;
- attività di messa a norma e di ripristino ambientale delle aree di deposito sequestrate "pneumatici fuori uso" e "traversine", attraverso la redazione del progetto e l'assistenza tecnica all'ILVA per l'affidamento dell'incarico per l'esecuzione dei lavori.

#### **Altre commesse**

Nel corso del 2014 la BU ha gestito inoltre altri progetti, quali:

- Innovazione digitale e Disegno della sanità elettronica – servizi avanzati, per la PCM – Dip. Digitalizzazione della PA e innovazione tecnologica. Al fine di completare le attività nel corso del 2014 la convenzione è stata prorogata con l'Agenzia per l'Italia Digitale, subentrata al Dipartimento per la Digitalizzazione della PA, una prima volta fino alla fine di febbraio e una seconda volta alla fine di dicembre 2014, data in cui le attività della convenzione sono state concluse.
- Giustizia digitale DGSIA per il Ministero della Giustizia. Nel corso del 2014 sono continuate le attività previste nel piano operativo di commessa relative al completamento del Piano Straordinario per la digitalizzazione della giustizia - 1° STRALCIO, che prevede la diffusione





Agenzia nazionale per l'attrazione  
degli investimenti e lo sviluppo d'impresa S.p.A.

negli Uffici Giudiziari di soluzioni per la digitalizzazione delle notifiche nel settore penale e per la gestione documentale.

### **B.3 – Supporto alla Pubblica Amministrazione per la programmazione comunitaria**

L'area Programmazione Comunitaria è stata istituita per l'attuazione dei programmi comunitari ed in particolare per lo svolgimento delle attività precedentemente assegnate all'ex Istituto per la Promozione Industriale (soppresso con Decreto Legge del 31 maggio 2010 convertito in Legge n.122/2010).

La Capogruppo ha acquisito inoltre nell'aprile 2013, in ottemperanza con quanto previsto dalla Legge n° 135 dell'agosto 2012, le attività di Promuovi Italia a favore del Ministero dello Sviluppo Economico, come disposto dalla normativa (art 12 co.71 e 72 del D.L. 95/2012, convertito nella legge 135/2012) incorporando attività e risorse professionali riguardanti quattro commesse: Moninord, Monisud Pon Sil, Monisud Pon ReC e POIN Attrattori.

La tabella seguente riepiloga le Commesse gestite dalla BU Programmazione comunitaria nel corso dell'anno 2014.

Commessa	Data convenzione	Inizio	Termine	Dotazione	Committente
2012E428COMUN. - Audit Ministero Interno	19/02/2009	19/02/2009	31/03/2016	€ 4.347.488	Ministero dell'Interno - Dipartimento per le libertà civili e l'immigrazione
2012E466NAZ.LE - Lotta alla Contraffazione MISE	17/11/2010	17/11/2010	31/01/2014	€ 3.120.000	Ministero dello Sviluppo Economico -Dipartimento per l'impresa e l'internazionalizzazione -Direzione generale per la lotta alla contraffazione UIBM
2012E481NAZCOM - POI Energia MISE-DGENRE	02/08/2011	01/01/2011	31/12/2015	€ 10.300.000	Ministero dello Sviluppo Economico - Direzione Generale per l'Energia Nucleare, le Energie Rinnovabili ed Efficienza Economica
2012E482NAZCOM - Assistenza Tecnica PON ReC	31/03/2011	08/03/2011	31/12/2015	€40.100.000	Ministero dello Sviluppo Economico - Dipartimento per lo Sviluppo e la Coesione Economica - Direzione Generale per l'incentivazione delle Attività Imprenditoriali - Div. V
2012E493NAZ.LE - Comunicazione e Assistenza Tecnica al MISE UIBM	06/07/2011	06/07/2011	06/07/2014	€ 3.450.000	Ministero dello Sviluppo Economico -Dipartimento per l'impresa e l'internazionalizzazione -Direzione generale per la lotta alla contraffazione UIBM
2012E495NAZCOM - POI Energia MISE-DGIAI	07/09/2011	28/07/2011	31/12/2015	€ 3.536.043	Ministero dello Sviluppo Economico - Dipartimento per lo Sviluppo e la Coesione Economica - Direzione Generale per l'incentivazione delle Attività Imprenditoriali
2012E500NAZCOM - Assistenza Tecnica POAT SOCRATE	15/12/2011	21/10/2011	20/12/2014	€ 4.420.000	Ministero dello Sviluppo Economico - Dipartimento per l'impresa e l'internazionalizzazione - Direzione generale per le politiche di internazionalizzazione e la promozione degli scambi



Agenzia nazionale per l'attrazione  
degli investimenti e lo sviluppo d'impresa S.p.A.

Commessa	Data convenzione	Inizio	Termine	Dotazione	Committente
2012E513NAZ.LE - Extragiudiziale consumatori	11/10/2012	11/10/2012	31/12/2014	€ 600.000	Ministero dello Sviluppo economico - Direzione generale per il mercato, la concorrenza, il consumatore, la vigilanza e la normativa tecnica
2012E515NAZ.LE - Dematerializzazione archivi cartacei e digitalizzazione attività MISE-DGIAI	29/11/2012	29/11/2012	31/12/2015	€ 4.000.000	Ministero dello Sviluppo Economico - Direzione Generale per l'Incentivazione delle Attività Imprenditoriali
2012E516NAZ.LE - Nando 2 - Certificazione CE	27/10/2012	27/10/2012	30/04/2014	€ 141.207	Ministero dello Sviluppo economico - Direzione generale per il mercato, la concorrenza, il consumatore, la vigilanza e la normativa tecnica
2013E009COMUN - Monisud PON ReC	15/04/2013	15/04/2013	31/12/2015	€ 6.776.250	Ministero dello Sviluppo Economico - Direzione Generale per l'Incentivazione delle Attività Imprenditoriali (DGIAI)
2013E010COMUN - Moninord	15/04/2013	15/04/2013	31/12/2014	€ 4.755.802	Ministero dello Sviluppo Economico - Direzione Generale per l'Incentivazione delle Attività Imprenditoriali (DGIAI)
2013E011COMUN - POIN Attrattori	15/04/2013	15/04/2013	31/12/2015	€ 2.842.211	Ministero dello Sviluppo Economico - Direzione Generale per l'Incentivazione delle Attività Imprenditoriali (DGIAI) - Div. V Programmazione Comunitaria e Nazionale Unitaria
2013E013COMUN - Ass tec Piano azione e coesione DGIAI	15/04/2013	15/04/2013	31/12/2017	€16.000.000	Ministero dello Sviluppo Economico - Direzione Generale per l'Incentivazione delle Attività Imprenditoriali (DGIAI)
2013E014NAZ.LE - Ass tec Promozione diritti consumatori	22/05/2013	22/05/2013	31/12/2015	€ 1.800.000	MISE - Dipartimento per l'Impresa e l'Internazionalizzazione - Direzione Generale per il Mercato, la Concorrenza, il Consumatore, la Vigilanza e la Normativa Tecnica (MISE-DGMCCCVNT)
2013E026NAZCOM - Digitalizzazione DGIAI ZFU	17/04/2014	10/04/2013	31/12/2017	€ 6.060.000	Ministero dello Sviluppo Economico - Direzione Generale per l'Incentivazione delle Attività Imprenditoriali (DGIAI)
2013E030NAZ.LE - Georeferenziazione attività UIBM	20/12/2013	20/12/2013	31/07/2015	€ 460.000	Ministero dello Sviluppo Economico -Dipartimento per l'impresa e l'internazionalizzazione -Direzione generale per la lotta alla contraffazione UIBM
2013E031COMUN - Open CUP	07/11/2014	11/11/2014	31/12/2015	€ 845.000	Dipartimento per lo Sviluppo e la Coesione Economica

Di seguito vengono fornite indicazioni sulle attività relative alle singole commesse.

#### **Audit Ministero dell'Interno**

Nella stagione di programmazione comunitaria 2007 - 2013 la Capogruppo ha assunto il ruolo di Autorità Nazionale di Audit per i fondi SOLID (fondi comunitari per la gestione dei flussi migratori), gestiti dal Ministero dell'Interno. Si tratta del Fondo europeo per l'integrazione (FEI), Fondo europeo per i rimpatri (RF) e Fondo europeo per i rifugiati (FER III). La nomina dell'Agenzia è stata



Agenzia nazionale per l'attrazione  
degli investimenti e lo sviluppo d'impresa S.p.A.

formalmente ratificata dalla Commissione Europea con la approvazione dei sistemi di gestione e controllo dei tre Fondi (SIGECO) avvenuta nel dicembre 2008. L'attività di audit è regolata da una Convenzione tra l'Agenzia e il Dipartimento Libertà Civili e Immigrazione del Ministero Interno, sottoscritta nel febbraio 2009 e vigente fino al 31 marzo 2016 (termine previsto dal regolamento comunitario dei Fondi SOLID per i controlli sull'ultimo Programma Annuale – 2013).

Secondo le Decisioni CE istitutive dei Fondi le attività di audit riguardano due linee direttrici:

- l'accertamento del corretto/efficace funzionamento del sistema di gestione e controllo dei Fondi (*Audit di sistema*, almeno una volta entro il 2013);
- la verifica, in base ad un campione adeguato di azioni/progetti, delle spese dichiarate negli interventi attivati (*Audit dei progetti*, da realizzare annualmente, a partire dal 2010, sugli interventi inseriti nei Programmi annuali dei Fondi).

Nel corso del 2014 l'attività è stata focalizzata sul completamento degli Audit di Sistema dei 3 Fondi e nella realizzazione degli Audit di Progetti sui Programmi Annuali 2011 e 2012 (in parte) del FEI, RF e FER.

### **Lotta alla contraffazione MISE**

La Convenzione sottoscritta in data 17 dicembre 2010 tra Ministero dello Sviluppo Economico - Direzione Generale per la Lotta alla Contraffazione - Ufficio Italiano Brevetti e Marchi (MISE - DGLC - UIBM) e Invitalia, affida alla Capogruppo il compito di supportare il MISE nei processi di tutela della Proprietà Industriale. In particolare è richiesto un supporto tecnico per garantire l'uniformità della procedura di brevettazione ai regolamenti comunitari, e il supporto nelle attività di affiancamento e assistenza agli utenti in merito alla nuova procedura di brevettazione e all'implementazione dell'istituto dell'opposizione alla registrazione dei marchi.

In vista della scadenza della convenzione il 16 novembre 2013, e a fronte di un residuo di risorse, è stata concordata una proroga al 30 gennaio 2014.

Nel mese di gennaio, la Capogruppo ha fornito al MISE un supporto qualificato per il raggiungimento dei propri obiettivi in tema di tutela della Proprietà Industriale e lotta alla contraffazione, in continuità con quanto realizzato negli anni precedenti, con particolare riferimento alla linea di attività C - potenziamento dell'attività organizzativa della Divisione "Affari giuridici e normativi", ai fini dell'implementazione del nuovo istituto dell'opposizione alla registrazione dei marchi.

Le attività svolte sono state svolte in prevalenza da un gruppo di lavoro operante presso l'UIBM e si sono concluse con positivo riscontro da parte del Committente.

### **POI Energia MISE - DGENRE**

Con decreto ministeriale del 13 dicembre 2010, il Ministero dello Sviluppo Economico - Direzione Generale per l'Energia Nucleare, le Energie Rinnovabili e l'Efficienza Energetica (MISE - DGENRE) in qualità di Organismo Intermedio (OI) per l'attuazione del Programma Operativo Interregionale (POI) "Energie rinnovabili e risparmio energetico" 2007-2013 ha affidato alla Capogruppo la prosecuzione ed il completamento delle attività di assistenza tecnica precedentemente affidate all'Istituto per la Promozione Industriale (IPI).

Successivamente il DPCM del 15.12.2012 ha avviato un processo di modifica di governance del Programma che ha condotto, nell'ambito di un processo più ampio di riprogrammazione, alla designazione del dirigente pro-tempore della Divisione IX del MISE-DGENRE quale Autorità di Gestione del Programma (AdG) con conseguente ampliamento delle responsabilità e dei compiti attinenti al nuovo ruolo.

Alla luce dei cambiamenti intervenuti al Programma, con decreto del 9 settembre 2013, l'AdG ha affidato a Invitalia SpA, a partire dal 01/01/2013, la realizzazione delle attività di assistenza tecnica in relazione ai compiti di sorveglianza, comunicazione e valutazione, ad integrazione delle attività già



Agenzia nazionale per l'attrazione  
degli investimenti e lo sviluppo d'impresa S.p.A.

commissionate all'Agenzia con il suddetto decreto direttoriale del 13 dicembre 2010, opportunamente aggiornate.

Ad oggi la Capogruppo supporta il MiSE - DGENRE, attraverso la propria funzione "Programmazione Comunitaria", nella realizzazione dei compiti legati alla programmazione, attuazione, gestione, sorveglianza, monitoraggio, controllo comunicazione e valutazione del Programma e delle linee di attività di sua competenza - segnatamente produzione di energia su edifici pubblici; interventi innovativi di geotermia, reti di trasporto dell'energia, produzione da FER ed efficientamento energetico nell'ambito di azioni integrate di sviluppo urbano sostenibile - per il periodo 2011-2015.

Sulla base di tali premesse e in coerenza con quanto previsto dal POI Energia, nel corso del 2014, il supporto tecnico è stato realizzato secondo le previsioni in termini sia di avanzamento procedurale sia finanziario.

E' in corso con il committente la definizione del Piano di attività 2015, unitamente alla verifica della disponibilità di risorse all'interno del POI per estendere la convezione in essere alle attività legate alla fase di chiusura della programmazione 2007-2013.

#### **Assistenza tecnica PON Ricerca e Competitività**

La presente commessa vede il coinvolgimento della Capogruppo quale struttura incaricata dell'attività di assistenza tecnica a supporto del Ministero per lo Sviluppo Economico - Direzione Generale per l'Incentivazione delle Attività Imprenditoriali (MiSE-DGIAI), Divisione V, in qualità di Organismo Intermedio nell'ambito del Programma Operativo Nazionale "Ricerca e Competitività" 2007-2013.

L'attribuzione ad Invitalia del ruolo di assistenza tecnica è avvenuta, a seguito della soppressione ed incorporazione dell'IPI nel Ministero dello Sviluppo Economico (cfr. art. 7, co. 20 del decreto legge 31 maggio 2010, n° 78 convertito, con modificazioni, in legge 30 luglio 2010, n° 122), a mezzo di Decreto direttoriale dell'8 marzo 2011, a firma del Capo Dipartimento per lo Sviluppo e la Coesione Economica, seguito dalla sottoscrizione, in data 31 marzo 2011, di un'apposita Convenzione tra il MiSE-DGIAI (Divisione V) ed Invitalia.

La Convenzione ha affidato ad Invitalia, a decorrere dal 1° aprile 2011 (cfr. Atto integrativo alla Convenzione del 31/01/2012, Prot. n. 2680/PCOM) le attività di accompagnamento e assistenza tecnica di cui all'Asse III del PON "Assistenza tecnica e attività di accompagnamento", Obiettivo operativo 4.3.1.1. "Rafforzamento dell'efficienza, dell'efficacia e della qualità degli interventi, nonché delle connesse attività di monitoraggio, valutazione e controllo" e Obiettivo operativo 4.3.1.3. "Integrazioni programmatiche per il perseguimento di effetti di sistema", per la sola azione "Integrazione tra azioni nazionali e azioni regionali".

Per lo svolgimento delle attività sopra richiamate la Convenzione ha riconosciuto ad Invitalia risorse complessive per un importo massimo pari a 34 milioni di euro.

Come previsto dalla Convenzione, in data 30 marzo 2011, Invitalia ha presentato al MiSE-DGIAI il Piano operativo delle attività di assistenza tecnica per il periodo 2011-2015.

Nel 2013, gli atti citati (cfr. Convenzione e Piano pluriennale) sono stati soggetti ad integrazioni resesi necessarie al fine di recepire alcune modifiche, intervenute già dal 2012 e nel corso del 2013, nella gestione e attuazione del Programma.

Considerato quanto premesso, la Convenzione MiSE-Invitalia del 31 marzo 2011 è stata integrata nel 2013 da apposito Atto aggiuntivo, sottoscritto in data 15.04.2013. Per la stessa ragione, nel 2013 si è provveduto a modificare il Piano pluriennale delle attività di assistenza tecnica 2011-2015.

Il Piano delle attività di assistenza tecnica relativo **all'annualità 2014**, approvato dal MiSE-DGIAI con nota del 2.03.2015 contiene l'indicazione delle linee di attività di assistenza tecnica, la stima dell'impegno finanziario delle stesse, nonché l'articolazione dell'unità operativa di Invitalia dedicata allo svolgimento di tali attività.

Nel corso del 2014 è stato fornito un supporto tecnico costante finalizzato a garantire la migliore efficienza ed efficacia nella gestione e attuazione del Programma; ciò è stato garantito attraverso un costante presidio di tutti gli strumenti attivi sul PON ReC, l'avvio di interventi di rapida attuazione, il



Agenzia nazionale per l'attrazione  
degli investimenti e lo sviluppo d'impresa S.p.A.

monitoraggio degli interventi del Piano di Azione Coesione in continuità con quelli finanziati nel PON ReC al fine di una gestione sinergica ed integrata dei due programmi.

Anche grazie al supporto fornito nel 2014 è stato garantito il raggiungimento e superamento dell'obiettivo di spesa al 31 dicembre, necessario ad evitare il disimpegno automatico delle risorse del Programma.

### **Comunicazione e assistenza tecnica al MISE - UIBM**

Il Ministero dello Sviluppo Economico, Direzione Generale per la Lotta alla Contraffazione – Ufficio Italiano Brevetti e Marchi, nell'ambito delle proprie politiche attive volte alla tutela dei titoli di proprietà industriale e alla lotta alla contraffazione, ha stipulato, in data 6 luglio 2011, una convenzione con Invitalia per l'affidamento di alcune attività di assistenza tecnica.

Le attività di supporto consistono nella realizzazione e gestione delle attività di promozione, informazione e comunicazione in materia di tutela della proprietà industriale e lotta alla contraffazione, la progettazione di attività formative, assistenza tecnica per la gestione di misure di aiuto a favore di Piccole e Medie imprese, per il funzionamento delle banche dati brevettuali e di supporto alle attività di contrasto alla contraffazione.

In vista della scadenza della convenzione il 6 luglio 2014, è stata concordata una proroga, fissando la nuova scadenza al 31 dicembre 2015.

Nel 2014, le azioni di comunicazione a supporto della Direzione Generale per la Lotta alla Contraffazione – Ufficio Italiano Brevetti e Marchi – Divisione I Affari generali e Comunicazione, hanno riguardato, le seguenti attività:

- supporto all'organizzazione/realizzazione di eventi;
- produzione di materiali di comunicazione;
- traduzione dei contenuti del sito web. È stata attivata l'estensione dei servizi di traduzione per l'internazionalizzazione del portale;
- attività di monitoraggio e supporto all'avvio dell'Accademia di formazione. È prevista, attraverso la stipula del protocollo di intesa tra MIUR, MISE, UNITO e LUISS, la realizzazione di un master di II livello "Accademia della Proprietà Industriale", con possibilità di attribuzione di crediti formativi con un approccio interdisciplinare e internazionale, dovrà essere fornito da insegnanti altamente qualificati. il termine di tali attività è fissato in data 31 dicembre 2015;
- attività di promozione delle misure agevolative dell'UIBM a favore delle PMI sul tema della tutela della proprietà industriale, con particolare riferimento all'organizzazione di missioni istituzionali su tutto il territorio nazionale ed internazionale.

### **POI Energia MISE DGIAI**

La Capogruppo, attraverso la Convenzione sottoscritta nel settembre 2011 con il Ministero dello Sviluppo Economico – Direzione generale per l'incentivazione delle attività imprenditoriali, ha il compito di svolgere le seguenti tipologie di supporto:

- assistenza tecnica alla gestione del Programma: supporto alla DGIAI nell'espletamento delle sue funzioni di Organismo Intermedio (OI) così come previste e disciplinate all'interno della convenzione di delega stipulata con l'AdG del Programma e in conformità con quanto prescritto dal Regolamento (CE) n. 1083/2006;
- assistenza tecnica alla gestione/attuazione delle Attività/Azioni: supporto tecnico agli uffici della DGIAI nella gestione delle procedure di attuazione delle linee di attività ad essa delegate dall'AdG del Programma (Azioni 1.1, 1.2 e 2.1 dello stesso Programma).

Nel corso del **2014**, il mandato oggetto della predetta convenzione è stato ampliato, includendo lo svolgimento di attività specifiche di supporto alla DGIAI nelle attività di progettazione, attivazione e





Agenzia nazionale per l'attrazione  
degli investimenti e lo sviluppo d'impresa S.p.A.

gestione delle istruttorie delle domande di accesso alle agevolazioni di cui al DM 05 dicembre 2013 (c.d. "Bando Efficienza Energetica").

In conformità e coerenza con quanto previsto all'interno del Piano annuale delle attività 2014 approvato dalla DGIAI, le attività di assistenza tecnica e supporto realizzate sono le seguenti:

- supporto alla Segreteria tecnica dell'OI DGIAI nella realizzazione delle attività connesse alla partecipazione al Comitato Tecnico Congiunto per l'Attuazione (CTCA) e al Comitato di Sorveglianza del POI. Le attività di supporto hanno avuto altresì ad oggetto l'attivazione di misure di accelerazione della spesa, attraverso la ricognizione di "progetti retrospettivi" da finanziare con le risorse del POI;
- supporto tecnico per le attività connesse al Sistema di Gestione e Controllo;
- supporto tecnico per la sorveglianza e il monitoraggio della spesa derivante dalle operazioni ammesse a finanziamento dall'OI;
- supporto tecnico all'attività di rendicontazione delle spese sostenute in attuazione delle operazioni cofinanziate con risorse del POI Energie;
- supporto tecnico per le attività relative ai controlli e alle irregolarità: il supporto offerto in quest'ambito da INVITALIA nel corso del 2014 ha avuto ad oggetto l'affiancamento del personale degli uffici competenti per le operazioni nell'espletamento delle attività di controllo di primo livello sulle operazioni ammesse a finanziamento. Le attività di supporto in questione hanno consentito anche nel 2014 di conseguire un giudizio di affidabilità "Alto" delle procedure di controllo, da parte dell'Autorità di Audit del POI;
- informazione e pubblicità: supporto alla realizzazione dei materiali informativi volti a promuovere le iniziative in eventi/attività informative cui l'OI DGIAI ha preso parte;
- supporto tecnico per la gestione delle procedure di attuazione delle Azioni 1.1, 1.2 e la 2.1: le attività di supporto tecnico svolte da Invitalia in quest'ambito nel corso del 2014 hanno avuto ad oggetto la definizione dei contenuti degli interventi, con particolare riferimento alle procedure ed ai disciplinari di attuazione, alla definizione dei potenziali beneficiari e dei soggetti attuatori, nonché delle procedure di gestione dei processi attuativi relativi alle seguenti linee di attività:
  - attività 1.1 Bando biomasse
  - attività 1.2. e 2.1:
    - DM 06 agosto 2010 – Bando Investimenti Innovativi Energetici
    - DM 05 dicembre 2013 – Bando Efficienza Energetica

Le risultanze delle attività di monitoraggio sull'avanzamento finanziario del POI effettuate nel mese di dicembre 2014 hanno messo in luce la presenza di significative economie di spesa conseguenti il ridotto tiraggio complessivo delle misure di incentivazione sinora attivate. Alla luce di tali economie e del positivo riscontro avuto in attuazione della misura di incentivazione di cui al DM 05 dicembre 2013 (Bando Efficienza Energetica), la DGIAI sta valutando la possibilità di dare continuità a quest'ultima misura di incentivazione, attivando nel corso del 2015 un secondo sportello.

#### **Assistenza Tecnica POAT S.O.C.R.A.TE.**

Il POAT – che si colloca nell'ambito dell'Asse 2 / Misura 2.4 del PON Governance – è finalizzato a elevare il livello dei servizi offerti dalle Regioni Convergenza in materia d'internazionalizzazione dei sistemi economico-produttivi, attraverso l'assistenza tecnica e la realizzazione di forme efficaci di coordinamento tra l'Amministrazione centrale e quella regionale.

Per lo svolgimento delle attività previste nel triennio 2012-2014, la Direzione generale per le politiche di internazionalizzazione e la promozione degli scambi del Dipartimento per l'Impresa e l'Internazionalizzazione del MISE ha sottoscritto, in data 15 Dicembre 2011, una convenzione con la



Agenzia nazionale per l'attrazione  
degli investimenti e lo sviluppo d'impresa S.p.A.

Capogruppo che ha riavviato le attività di Assistenza Tecnica conclusesi in data 20.10.2011 nell'ambito della precedente convenzione.

Le attività svolte nell'ambito del POAT S.O.C.R.A.TE sono declinate su tre filoni di intervento: Attività centrali, trasversali e regionali.

**Attività centrali:** per il 2014 tali attività hanno riguardato le attività di coordinamento e gestione amministrativa, con particolare riferimento all'iter di rendicontazione delle attività svolte da parte del personale (centrale e presso le regioni) impegnato nel programma. Nell'anno di riferimento, inoltre, sono state revisionate le Linee Guida, è stato finalizzato il Piano Esecutivo Annuale e sono state svolte le attività amministrative connesse alla conclusione delle attività operative, avvenuta in data 20/12/2014.

**Attività trasversali:** perseguono l'obiettivo di promuovere il partenariato tra le Regioni Convergenza nell'ambito dell'internazionalizzazione dei sistemi produttivi e dell'attrazione investimenti per rendere maggiormente efficace l'azione di sistema all'estero. Nel corso del 2014 il Ministero committente ha richiesto la focalizzazione delle attività trasversali su due tematiche specifiche, ovvero il Piano Export Sud e la Nuova Programmazione 2014/2020. Su tali tematiche sono stati prodotti da Invitalia, due documenti che sono stati rilasciati al Ministero nel mese di Dicembre 2014.

**Attività regionali:** azioni di Assistenza Tecnica volte a supportare le amministrazioni regionali in relazione ai temi del (i) potenziamento della governance regionale, (ii) potenziamento SPRINT e attrazione investimenti. In tale ambito sono state svolte nelle quattro regioni azioni di supporto all'amministrazione regionale nell'implementazione delle strategie di internazionalizzazione e di attrazione investimenti, che hanno riguardato tra l'altro: coordinamento e sinergie tra gli assessorati competenti in tema di internazionalizzazione e gli ulteriori soggetti coinvolti sul piano regionale; predisposizione di bandi, studi di settore, progetti paese e progetti settore; azioni di comunicazione e promozione istituzionale; valutazioni di impatto delle azioni adottate.

Si segnalano, infine, gli incontri tenutisi con il Ministero committente e con l'UVER nel mese di aprile 2014, ai fini dell'attività di audit sul POAT svolta da tale organismo, conclusasi con esito positivo.

Le attività operative si sono concluse il 20/12/2014. È in corso la predisposizione della rendicontazione finale al committente, il quale ha comunque presentato una proposta di rifinanziamento del programma per la prosecuzione del POAT per ulteriori 12 mesi a valere sul Programma Ordinario di Convergenza (POC), per la quale si è in attesa degli esiti della valutazione da parte del DPS. In caso di rifinanziamento si potrà eventualmente procedere con la prosecuzione delle attività per un'ulteriore annualità.

### **Extragiudiziale Consumatori**

La Convenzione sottoscritta in data 11 ottobre 2012 tra Ministero dello Sviluppo Economico - Direzione Generale per il Mercato, la Concorrenza, il Consumatore, la Vigilanza e la Normativa Tecnica (di seguito DGMCCVNT) e INVITALIA, affida alla Capogruppo il ruolo di attuatore e gestore del Bando "Conciliazioni paritetiche"<sup>2</sup>.

Il valore della Convenzione è pari a 2,5 milioni di euro (IVA inclusa) di cui 1,9 per il Bando e € 600.000 per le attività di INVITALIA. La Convenzione la cui scadenza era prevista al 31 dicembre 2013 è stata più volte prorogata fino al 31 dicembre 2015 (cfr. Nota MiSE del 25/07/2014 prot. n. 15063/PCOM e Nota INVITALIA del 03/09/2014 prot. n. 16039/PCOM). Si precisa che l'ulteriore proroga della Convenzione fino alla data del 31 dicembre 2015, è relativa solo alla quota di 1,9 milioni, così da poter mantenere impegnate le risorse del Bando.

<sup>2</sup> Lo strumento della conciliazione paritetica, previsto dal Dlgs 206/2005 e succ., consente al consumatore per il tramite di un "conciliatore" rappresentante dell'Associazione dei consumatori, ed all'azienda per il tramite di un "conciliatore" rappresentante di Associazioni di impresa, di avviare procedure di composizione extragiudiziale per la risoluzione di controversie in materia di consumo.



Agenzia nazionale per l'attrazione  
degli investimenti e lo sviluppo d'impresa S.p.A.

A carico della Convenzione dell'11 ottobre 2012 sono restati quindi, dopo l'esaurimento dell'importo di 600 K€, i soli costi dei contributi da erogare ai beneficiari del Bando. Per quanto invece attiene INVITALIA, gli oneri e i costi della gestione del nuovo bando sono stati messi a carico della Convenzione "Supporto ed assistenza tecnica necessari alle attività del Ministero dello Sviluppo Economico e del Consiglio Nazionale dei Consumatori e degli Utenti (CNCU) finalizzati a promuovere i diritti e le opportunità per i consumatori concessi dalla legislazione nazionale e comunitaria" del 22 maggio 2013 e valida fino al 31 dicembre 2015. Tale Convenzione (il cui importo complessivo è di 1,8 milioni iva inclusa) riguarda esclusivamente attività di supporto e assistenza tecnica stipulata e prevede, ai sensi dell'articolo 2, comma 1, quinto trattino, anche attività di assistenza e supporto per la promozione delle procedure di conciliazione bilaterali.

Nel 2014 la Capogruppo ha completato le istruttorie delle domande di contributo relative al I° Bando "Conciliazioni Paritetiche" (13 febbraio 2013) e al II° Bando "Conciliazioni paritetiche (17 settembre 2013) pervenute nel periodo gennaio/dicembre 2014 ed è stata impegnata nelle attività amministrative e gestionali supportando continuativamente la DGMCCVNT nelle fasi della stesura e nella gestione dei Bandi e in particolare ha offerto supporto nella stesura del II° bando sulle conciliazioni paritetiche. A differenza del I° Bando, il II° Bando prevede che il contributo sia di importo variabile a seconda del settore di mercato nell'ambito del quale è stata condotta, con esito positivo, la procedura di conciliazione di riferimento. Tale importo, inoltre, è previsto che venga a comporsi di una quota di cofinanziamento privato, ossia di una quota versata dalle imprese e/o associazioni di imprese, non inferiore a € 20,00 (venti/00) per ciascuna conciliazione conclusasi positivamente a favore del Consumatore e di una quota pubblica (cfr. artt. 2 e 5). Invitalia ha redatto il testo del "Contratto aperto ad altre parti" tra Invitalia e le aziende aderenti al II° Bando. La DGMCCVNT, con Nota del 3 giugno 2014 prot. nr. 10871/PCOM ha preso atto e, per quanto di competenza, ha dichiarato di aderire agli obblighi dello stesso.

Hanno aderito formalmente al II° Bando e si sono impegnate a contribuire, per quanto di competenza, alla quota di cofinanziamento privato, le seguenti aziende: Acquedotto Pugliese S.p.A., Fastweb S.p.A., Poste Italiane S.p.A., Telecom Italia S.p.A., Vodafone Omnitel B.V. e WIND Telecomunicazioni S.p.A. Nel periodo 1 gennaio 2014 – 31 dicembre 2014, sono state istruite complessivamente n. 4.400 domande per un valore complessivo di €224.795,00. I contributi sono stati erogati secondo le modalità di cofinanziamento pubblico-privato previste.

A seguito della pubblicazione del II° Bando, si è reso necessario adeguare le funzionalità tecniche e il codice sorgente della piattaforma ALFRESCO messa a disposizione gratuitamente da Invitalia e già utilizzata per la gestione e archiviazione delle istruttorie del I° e, parzialmente, del II° Bando. La piattaforma è stata completamente ridisegnata per permettere alle Associazioni di consumatori di poter presentare le domande nel solo formato digitale. A tal fine è stato costituito un gruppo di lavoro per la redazione delle specifiche e funzionalità tecniche. La piattaforma sarà messa a disposizione delle Associazioni dei consumatori nel mese di marzo 2015. Si precisa che i costi dell'adeguamento sono stati addebitati sulla Convenzione di supporto e di assistenza tecnica stipulata in data 22 maggio 2013 e sopra richiamata.

Le attività svolte sono state rendicontate su base semestrale e sono state svolte in prevalenza da un gruppo di lavoro operante presso la DGMCCVNT.

Per il 2015 si prevede che le attività si svolgeranno in continuità con quanto realizzato negli anni precedenti sino al termine della convenzione previsto per il 31 dicembre 2015.

***Eliminazione degli archivi cartacei e digitalizzazione delle attività della direzione generale per l'incentivazione delle attività imprenditoriali.***



Agenzia nazionale per l'attrazione  
degli investimenti e lo sviluppo d'impresa S.p.A.

La Direzione Generale per l'Incentivazione della Attività Imprenditoriali ha affidato alla Capogruppo, la convenzione in oggetto stipulata il 29 novembre 2012, per un importo di 4 milioni di euro comprensivi di IVA, finalizzata all'eliminazione degli archivi cartacei e alla digitalizzazione dei relativi processi documentali. L'affidamento è stato motivato dall'esperienza maturata in materia e della disponibilità di soluzioni già collaudate in tale ambito, che prefigurano per l'Amministrazione di realizzare economie di scala, attraverso il ricorso alle soluzioni e ai modelli organizzativi già collaudati e in essere presso l'Agenzia, e concludere le attività in tempi compatibili con la necessità non procrastinabile di sgomberare gli Archivi della sede di via Giorgione in vista del trasloco previsto in altra sede entro il 2013 e per superare le problematiche di agibilità connesse allo stato attuale dei citati Archivi e segnalate dalle autorità competenti e vigilanti in materia, Vigili del fuoco e ASL.

Come noto infatti, per i suoi scopi istituzionali la Capogruppo ha intrapreso, sin dal 2010, un percorso di digitalizzazione dei propri processi e di dematerializzazione degli archivi con un progetto per l'Autoimpiego, che ha previsto nel triennio 2010-2012, il recupero massivo di pratiche arretrate (generate dalla gestione manuale dei documenti) e la gestione digitalizzata delle pratiche correnti della misura Titolo II del D.Lgs. 185/2000, generando rilevanti recuperi di efficienza per l'Agenzia.

Tali attività sono state svolte con una partnership con il Gruppo Poste Italiane, avviata con una Convenzione per il "Servizio Integrato notifiche" stipulata in data 26 novembre 2008, relativa al servizio di postalizzazione di Atti Giudiziari, gestione completa delle notifiche, archiviazione elettronica e fisica delle raccomandate, delle copie delle ricevute e dei bollettini di pagamento, incasso e rendicontazione dei pagamenti, archiviazione digitale.

Pertanto per l'attuazione della citata convenzione, da realizzare in coerenza con le citate premesse di tempistica e riuso di soluzioni e modelli organizzativi, Invitalia oltre ad impiegare proprie risorse si è avvalsa ancora della partnership con il Gruppo Poste Italiane, capitalizzando la collaborazione svolta sino ad ora. Il Gruppo Poste ha operato attraverso due sue Società esperte negli ambiti di riferimento previsti dalla convenzione: Postecom ed Italia Logistica.

Postecom S.p.A. dispone di un know how specifico nella digitalizzazione, conservazione sostitutiva e archiviazione di significativi volumi di documenti cartacei, si occuperà della realizzazione di una piattaforma informatica per la fruizione delle pratiche digitalizzate, come già sperimentato nel progetto Pilota sul Titolo II, oltre che dell'estensione agli altri processi di gestione della documentazione sottostante ai procedimenti amministrativi Invitalia.

Italia Logistica opera nel campo dei Servizi di Logistica Integrata e di Gestione documentale per le Aziende ed i grandi Clienti istituzionali e si focalizzerà sulla parte relativa al Trasferimento dell'archivio di Deposito e al Trasferimento dell' Archivio Corrente.

La convenzione è stata stipulata il 29 novembre 2012 e registrata il 4 febbraio 2013 dalla Corte dei conti. Nel mese di marzo 2013 il CdA di Invitalia ha approvato la stipula dei contratti con Italia Logistica e Postecom, le società del Gruppo Poste che eseguiranno materialmente le attività. I contratti hanno valore di 1.333.000 euro e 1.320.000 euro, rispettivamente, al netto di IVA.

Nel corso del 2014 sono state svolte le seguenti attività in coerenza con le fasi previste in convenzione:

Fase 1 – Eliminazione dei documenti cartacei esistenti

A – Riorganizzazione degli archivi cartacei:

A seguito del censimento/inventario del materiale cartaceo ancora presente ai piani dello stabile di via Giorgione, è proseguita la riorganizzazione degli archivi presenti nello stabile, in particolare negli armadi dei corridoi, con l'identificazione delle pratiche chiuse da inviare in archivio di deposito e le pratiche correnti (archivio corrente) da sottoporre a dematerializzazione.



Agenzia nazionale per l'attrazione  
degli investimenti e lo sviluppo d'impresa S.p.A.

Questa attività si può considerare costante nel tempo in quanto oggetto di continuo rifasamento con i diversi responsabili/funzionari Mise, le risultanze di queste attività costituiscono l'input per le due attività successive (cfr. B e C).

B – Trasferimento e tenuta in deposito degli archivi di deposito:

A seguito del trasferimento della documentazione presente negli archivi di deposito localizzati al piano terra e presso i locali seminterrati, nonché lo svuotamento degli stessi (scaffalature metalliche, arredi, materiali diversi, atc), si è proceduto a movimentare la documentazione afferente alle pratiche chiuse presenti ai piani dello stabile.

I fascicoli sono stati selezionati dal personale della Direzione, etichettati con codice a barre e classificati in funzione di quanto riportato sul dorso dei faldoni con inserimento dei dati delle unità d'archivio direttamente nel database informatico. La documentazione "sciolta", cioè non contenuta in faldoni, o contenuta in scatoloni non identificati, e comunque tutto il materiale non "mappabile" in una logica di gestione di archivio, è stato sottoposto a verifica del personale della Direzione.

Ai fini del trasferimento e del successivo stoccaggio negli archivi in outsourcing, i faldoni sono stati inseriti in scatole con caratteristiche tali da garantire l'ottimale sistemazione dei materiali cartacei al loro interno, anch'esse singolarmente etichettate con codice a barre. Previa sistemazione delle scatole su apposite pedane, anch'esse numerate, i materiali sono stati trasferiti presso il magazzino di Scanzano, Foligno (PG), costituito da un corpo autoportante completamente automatizzato di proprietà di Poste Italiane.

Le scatole dei documenti, una volta giunte al deposito, sono state "prese in carico" assegnando ad ogni barcode le coordinate di catalogazione logistica corrispondente al loculo di magazzino nel quale la scatola è stata alloggiata. Le associazioni delle varie informazioni sono immagazzinate e gestite dal software di Gestione Archivio che permette di concentrare le operazioni di ricerca, scarico in uscita e carico in entrata.

I faldoni sono consultabili, attraverso una procedura web di richiesta in consultazione.

Durante il periodo considerato, sono stati classificati ulteriori 4.482 fascicoli, conservati in 2.103 scatole.

C – Dematerializzazione, trasferimento e tenuta in deposito dell'archivio corrente:

A partire dalla risultanze della rilevazione degli archivi, per ogni serie archivistica, le pratiche identificate come appartenenti all'archivio corrente, sono state oggetto di attività di analisi e fascicolazione (riordino preliminare) ai fini della scansione.

Ogni fascicolo è stato associato a tre elementi di classificazione obbligatori, utili ai fini dell'archiviazione digitale e della successiva ricerca a sistema: misura agevolativa di riferimento (Legge), classificazione (es: bando) e identificativo (denominazione iniziativa o codice/numero) della pratica. I documenti contenuti nel fascicolo, sono stati classificati in tipologie documentali sulla base di un titolare condiviso con i funzionari MISE e ordinati per data. I campi chiave di indicizzazione di ciascuna tipologia documentale sono di seguito descritti.

Su ogni documento è stata evidenziata la data e timbrata la tipologia documentale di riferimento (entrambe chiavi di ricerca del sistema di archiviazione documentale). Per ogni pratica fascicolata è stata redatta una checklist di riepilogo ai fini della validazione del lavoro di riordino da parte del personale MISE. Tutti i fascicoli validati sono stati contrassegnati con applicazione di bar-code, finalizzato ad identificare univocamente ogni singola pratica, inscatolati, tracciati su listati riportanti l'associazione pratica-scatola e trasferite al centro di dematerializzazione.





Agenzia nazionale per l'attrazione  
degli investimenti e lo sviluppo d'impresa S.p.A.

Presso il centro di dematerializzazione ogni pratica è stata oggetto di pulitura (eliminazione spilli, attache) e ogni documento è stato acquisito mediante scanner veloci B/N di alta qualità, ad alta risoluzione, con raddrizzamento dell'immagine, "pulizia", miglioramento del contrasto ed infine salvataggio dell'immagine in modalità bianco nero, in formato pdf/A coerente con gli standard di conservazione sostitutiva. A valle della scansione ogni singolo fascicolo scansionato è stato indicizzato con la memorizzazione nel database di indicizzazione dei campi chiave individuati per ciascuna tipologia documentale e pubblicato ed esportato nel sistema di archiviazione documentale.

A conclusione dell'intero processo la documentazione è stata inscatolata e avviata all'archivio di deposito per la gestione fisica come descritta precedentemente.

Nel periodo considerato, oltre all'aggiornamento dei fascicoli afferenti alle leggi digitalizzate nel 2013 (L.488, L.46 e CdP), sono state lavorate le cosiddette "leggi minori" afferenti sia alla sede centrale sia alle sedi periferiche della DGIAI, per un totale di 4.657 pratiche uniche.

Al 31 dicembre 2014, l'archivio digitale risulta composto da 19.081 pratiche provenienti da scansione massiva e da 29.213 pratiche native digitali, acquisite in maniera automatica, per un totale di oltre 48.000 pratiche.

Nel 2015 si prevede il completamento del trasferimento degli archivi di deposito anche in relazione al trasferimento della sede da via Giorgione a viale America che consentirà di recuperare la documentazione ai piani e nelle stanze che non era ancora stato possibile acquisire. Si prevede la proroga della convenzione al 2017 con incremento di risorse per un importo stimato in 1.1 milioni di euro.

### **Certificazione CE**

La Convenzione "Supporto al Ministero dello Sviluppo economico per attività concernenti le procedure di autorizzazione alla certificazione CE, nonché per la connessa attività di controllo preventivo e successivo - NANDO" è stata sottoscritta in data 27 ottobre 2012 tra il Ministero dello Sviluppo economico - Direzione generale per il mercato, la concorrenza, il consumatore, la vigilanza e la normativa tecnica e Invitalia (di seguito DGMCCVNT). La Convenzione affida alla Capogruppo il compito di supportare il MISE per la gestione del sistema informatico europeo "NANDO" (New Approach Notified and Designated Organizations).

La Convenzione avrebbe dovuto concludersi in data 31/10/2013, ma a seguito della richiesta presentata dall'Amministrazione, INVITALIA ha accordato una proroga della Convenzione al 30 aprile 2014. Per assicurare coerenza con la nuova data di scadenza, d'accordo con la DGMCCVNT, gli oneri e i costi di gestione superiori al limite del valore fissato in Convenzione sono stati parzialmente posti a carico della nuova e più generale Convenzione di supporto e di assistenza tecnica stipulata in data 22 maggio 2013 e valida fino al 31 dicembre 2015 (Ass tecnica Promozione diritti consumatori) e operativa anche in materia di certificazione per la marcatura CE e della notifica sul sistema NANDO. La convenzione si è **conclusa il 30 aprile 2014**. La relazione finale è stata approvata dalla DGMCCVNT il 5 novembre 2014. Le attività previste continuano ad essere condotte all'interno della commessa "Assistenza tecnica Promozione Diritti Consumatori".

### **Monisud PON ReC (attività ex Promuovitalia)**

La Capogruppo ha acquisito, nell'aprile 2013, in ottemperanza con quanto previsto dalla Legge n° 135 dell'agosto 2012, il ramo di azienda di Promuovitalia incorporando attività e risorse professionali riguardanti quattro commesse (Moninod / Monisud Pon Sil / Monisud Pon ReC / POIN Attrattori). INVITALIA supporta, attraverso la propria funzione "Programmazione Comunitaria", il MISE - DGIAI nella realizzazione dei compiti legati all'attività di assistenza tecnica del Piano Operativo Nazionale



Agenzia nazionale per l'attrazione  
degli investimenti e lo sviluppo d'impresa S.p.A.

Ricerca e Competitività (inserito nel Quadro Strategico Nazionale 2007-2013 per le regioni Convergenza), e delle linee di attività di sua competenza.

**Nel corso del 2014**, il supporto tecnico è stato realizzato secondo le previsioni sia in termini di obiettivi che di avanzamento finanziario.

MONISUD PON ReC costituisce il proseguimento e il potenziamento delle attività già realizzate in favore del MISE, e mira, col proprio know how, a rafforzare le capacità istituzionali della Direzione Generale per l'Incentivazione delle Attività Imprenditoriali (DGIAl) con riferimento agli Accordi di Programma Quadro e agli altri strumenti di incentivazione la cui gestione investe o investirà la DGIAl anche nel prossimo futuro. Il progetto si muove così nella logica di interventi in grado di incidere sulle capacità delle singole divisioni e dei singoli funzionari della DGIAl di utilizzare strumenti e competenze per la gestione di procedure complesse.

In particolare il piano operativo prevede:

- il supporto alla valutazione delle competenze interne in relazione alle funzioni assegnate; supporto alla rilevazione dei fabbisogni formativi interni; pianificazione e attuazione di specifici percorsi formativi e di aggiornamento professionale;
- l'assistenza tecnica alla DGIAl.

La commessa ha scadenza 31 dicembre 2015 ed un importo complessivo pari a 8,5 milioni di euro.

#### **Moninord (attività ex Promuovitalia)**

La commessa Moninord è stata avviata dalla DGIAl con decreto direttoriale del settembre 2010 per soddisfare i fabbisogni di supporto per la gestione e la stipula degli APQ di competenza della Direzione e in generale a supporto di azioni trasversali di supporto al MISE e alla rete regionale di contatto, per esigenze di sviluppo tematico di aree o settori economici strategici per l'economia del Paese, per la razionalizzazione della strumentazione a supporto della misure di incentivazione afferenti alla Direzione.

Le attività sono state articolate secondo 3 obiettivi generali:

- attività di supporto e assistenza alla DGIAl;
- attivazione di strumenti volti a favorire il rilancio di aree o settori economici strategici.
- supporto informatizzato alla gestione degli incentivi;

in una logica di migliorare il supporto amministrativo alle regioni del Centro Nord non già coperte dall'assistenza tecnica fornita da convenzioni in essere su risorse comunitarie.

Nel corso della realizzazione del progetto le linee di azione sono state soggette a rimodulazioni e/o a naturale conclusione; alla data di trasferimento da Promuovi Italia ad Invitalia, in conformità a quanto disposto dalla comunicazione direttoriale del 13/9/2012 prot. 0020366 e dalla relazione sulle attività di progetto per il trasferimento della gestione delle iniziative da Promuovi Italia ad Invitalia, sono confluite nei seguenti 2 obiettivi generali:

- attività di supporto e assistenza alla DGIAl
- supporto informatizzato alla gestione degli incentivi.

Ognuno degli obiettivi, nonché le attività di coordinamento del soggetto attuatore, prevedono delle attività di supporto che possono essere complessivamente suddivise in 4 task operativi:

- T. 1 - Supporto gestionale e monitoraggio degli strumenti di incentivazione della DGIAl,
- T. 2 - Supporto alla progettazione di un sistema integrato di gestione degli incentivi della DGIAl,
- T. 3 - Infrastrutturazione informatica presso la DGIAl,
- T. 4 - Servizi generali, coordinamento e rendicontazione.



Agenzia nazionale per l'attrazione  
degli investimenti e lo sviluppo d'impresa S.p.A.

Si prevede di prorogare le attività per supportare la messa a punto delle infrastrutture informatico logistiche necessarie al trasferimento della sede da via Giorgione a viale America.

### **Poin Attrattori (attività ex Promuovitalia)**

In base all'accordo e fermo restando il Piano delle attività concordato tra Mise DGIAI e Promuovi Italia, Invitalia ha il compito di svolgere le seguenti tipologie di supporto:

- assistenza tecnica alla gestione del Programma: supporto alla DGIAI nell'espletamento delle sue funzioni di Organismo Intermedio (OI) così come previste e disciplinate all'interno della convenzione di delega stipulata con l'AdG del Programma. in conformità con quanto prescritto dal Regolamento (CE) n. 1083/2006;
- assistenza tecnica alla gestione/attuazione/monitoraggio delle Attività/Azioni: supporto tecnico agli uffici della DGIAI nella gestione delle procedure di attuazione delle linee di intervento ad essa delegate dall'AdG del Programma (linea di intervento II.1.1 del POIn "Sostegno al sistema delle imprese con potenziale competitivo (anche a livello internazionale) che operano nella filiera culturale, ambientale e turistica");
- assistenza tecnica alle attività di controllo e alla gestione delle irregolarità: Attività di supporto tecnico principali: Controlli amministrativi di primo livello (Attività 3.1), Controlli di primo livello in loco (Attività 3.2) e Controlli di sistema e secondo livello (Attività 3.3);
- assistenza tecnica alle attività di valutazione e comunicazione delegate dall'AdG del Programma all'OI.

In conformità e coerenza con quanto previsto all'interno del Piano pluriennale delle attività approvato dalla DGIAI, INVITALIA in primo luogo è subentrata di fatto nelle attività di assistenza tecnica, riorganizzando attività e personale dedicato e ricostruendo specifici supporti non solo all'organismo intermedio ma a tutti gli uffici del Mise operanti nelle attività di gestione e controllo.

Nel corso dell'anno sono state realizzate le seguenti attività:

#### **Gestione:**

- Attuazione e Sorveglianza: le principali attività di assistenza tecnica hanno riguardato il supporto per: sostegno all'OI nella Governance organizzativa della Linea di intervento II.1.1 del Programma "POIn Attrattori"; rapporti con l'Autorità di Gestione del POIn e le altre Autorità ed organismi responsabili; redazione dell'Atto di subentro DGIAI-Invitalia alla convenzione di AT; revisione del SIGECO, inclusa la riorganizzazione delle funzioni dell'OI a seguito delle modifiche organizzative intervento per effetto del DPCM 5/12/2013 n. 158; Sistemazione Archivi digitalizzati; AT all'OI per la preparazione di Comitati di sorveglianza e per la predisposizione del RAE; redazione di documenti relativi all'attuazione del Programma; ricognizione degli impegni; previsioni di spesa; approfondimento e studi riguardanti i criteri di selezione settoriali per i settori turismo e cultura; supervisione sull'attuazione della riserva POIn del Fondo di Garanzia; verifiche di gestione su Programmazione Negoziata; ricognizione riguardante ulteriori progetti retrospettivi; AT all'attivazione e comunicazione di nuovi strumenti di intervento (Sportello D.lgs. 185/00 Tit. II; Avvio Procedure relative allo Strumento agevolativo dei Contratti di Sviluppo; Analisi Apertura territoriale alle Aree di Attrazione); elaborazione di una proposta di ampliamento delle aree di intervento del Programma; riesame della coerenza con il Programma delle iniziative finanziate con lo strumento dello Sportello D.lgs. 185/00 Tit. II;
- certificazione e Irregolarità: le principali attività hanno riguardato: Assistenza alle procedure di ricontrollo della certificazione delle spese sostenute fino ad ottobre 2013 in risposta ad una specifica richiesta della Commissione europea e dell'UVER; supporto per gestione rapporti con



Agenzia nazionale per l'attrazione  
degli investimenti e lo sviluppo d'impresa S.p.A.

l'Autorità di Certificazione del POIn; Costituzione ed aggiornamento del Registro dei Controlli; certificazione della spesa necessaria al raggiungimento del target n+2 al 31.12.2014).

*Monitoraggio:*

- Gestione delle attività di Monitoraggio Bimestrale del Programma tramite Sistema Gestione Progetti (SGP) del DPS ed in particolare sono state svolte complesse attività per risoluzione di criticità riguardanti SGP (modifica dati finanziari, estrazioni per intervento, risoluzione warning, errori sugli strumenti, sviluppo degli archivi relativi alle attività di certificazione tramite il sistema informativo); attivazione Utenze SGP e formazione Utenti; Preparazione, acquisizione e archiviazione su server di tutte le ultime note di monitoraggio degli strumenti).

*Controllo:*

- Controlli amministrativi di primo livello: le principali attività hanno riguardato controlli Amministrativi su avanzamenti di spesa relativi agli strumenti di incentivazione attivati sul POIn; Acquisizione di Integrazioni Documentali su progetti di Programmazione negoziata; predisposizione e archiviazione Check list firmate; Controlli su Integrazioni Documentali; Digitalizzazione ed archiviazione su server di Relazioni Finali e Verbal di Accertamento; Pianificazione Controlli degli UCOGE della DGIAI ; Collegamenti con Ucoge Invitalia - Finanza e Impresa per controllo D.lgs 185/00 tit. II);
- Controlli di primo livello in Loco: le principali attività hanno riguardato la trasmissione monitoraggi per la definizione del campione da controllare; AT alla gestione delle attività relative ai controlli in loco; supporto all'elaborazione documento su Analisi dei Rischi per Ispezioni ed alle Procedure di Campionamento; AT per i controlli in loco effettuati sui progetti impegnati sul POIn; AT alla pianificazione delle ispezioni;
- Controlli di sistema e secondo livello le principali attività hanno riguardato: assistenza alle attività di controllo di sistema dell'OI finalizzate ad assicurare la corretta e regolare attuazione degli interventi; supporto all'OI per la preparazione alle attività di audit (di sistema e delle operazioni) svolte dall'UVER sulla DGIAI per quanto riguarda la Linea di Intervento II.1.1 del POIn).

*Comunicazione:*

- Informazione e pubblicità (le principali attività hanno riguardato: supporto per adempimenti agli obblighi di informazione e pubblicità previsti dal programma in relazione agli interventi attivati (es. obblighi informativi al beneficiario finale) (art. 8 1828/06); supporto alla comunicazione degli strumenti attuativi di specifica competenza della DGIAI già attivati ed in particolare: campagna di informazione e promozione sul territorio dello Sportello D.lgs 185 e della collegata riserva sul POIN. Si precisa che le attività di informazione e promozione sul territorio dello "Sportello POIn D.lgs 185 - Titolo II" sono state gestite, in costante coordinamento tra l'area "Programmazione Comunitaria", e le aree "Comunicazione" e "Finanza e Impresa" di Invitalia attraverso apposito "Piano di promozione", condiviso ed approvato dalla DGIAI , che ha dettagliato obiettivi, azioni, risorse e tempi delle attività di comunicazione da svolgere sul territorio.).

**Assistenza tecnica Piano azione e coesione DGIAI**

La presente commessa vede il coinvolgimento di Invitalia quale struttura incaricata dell'attività di assistenza tecnica a supporto del Ministero per lo Sviluppo Economico – Direzione Generale per l'Incentivazione delle Attività Imprenditoriali (MiSE-DGIAI), in qualità di Amministrazione titolare di tre Programmi PAC e delle relative Linee e Azioni:



Agenzia nazionale per l'attrazione  
degli investimenti e lo sviluppo d'impresa S.p.A.

- PAC MISE – DGIAI: Autoimpiego e autoimprenditorialità (codice 2012MISE1PAC21);
- PAC MISE – DGIAI: Imprese, domanda pubblica e promozione (codice 2012MISE1PAC22);
- PAC MISE – DGIAI: Nuove Azioni e Misure Anticicliche (2012MISE1PAC31).

Le Azioni ricomprese all'interno dei sopra citati PAC sono in parte riconducibili alla manovra di riprogrammazione del PON ReC e al conseguente spostamento di una quota di risorse di cofinanziamento nazionale del Programma a favore del Piano di Azione Coesione, come da Aggiornamento PAC n. 2, approvato con delibera CIPE n. 96/2012, e in parte sono state previste dall'Aggiornamento PAC n. 3, di dicembre 2012, su "Misure anticicliche e salvaguardia di progetti avviati".

L'attribuzione ad Invitalia del ruolo di assistenza tecnica è avvenuta a mezzo della sottoscrizione di apposita Convenzione MiSE-DGIAI – Invitalia S.p.A. del 15 aprile 2013 per l'affidamento delle attività di assistenza tecnica, gestione, attuazione, monitoraggio, certificazione e controllo degli interventi del Piano di Azione Coesione.

La suddetta Convenzione ha fissato in 16 milioni di euro il corrispettivo massimo per le attività di assistenza tecnica svolte da Invitalia nell'ambito dei Programmi PAC a titolarità MiSE-DGIAI.

Il Piano annuale delle attività per il 2014, trasmesso con nota prot. n. 23153/U/PCOM del 16.12.2014, è stato elaborato in coerenza con quanto previsto all'interno del Piano pluriennale delle attività 2013-2017 e si basa sul presupposto del mantenimento della linea di attività di assistenza tecnica nell'ambito degli interventi PAC a titolarità MiSE-DGIAI quali derivanti dalla riprogrammazione del PON ReC 2007-2013, dall'Aggiornamento PAC n. 2 e n. 3.

Nel corso del 2014 è proseguito il supporto tecnico finalizzato all'attuazione delle azioni finanziate nell'ambito del PAC a titolarità MiSE-DGIAI, sia in continuità con gli interventi del PON ReC 2007-2013, sia in relazione alle azioni di nuovo avvio. Tale attività ha riguardato in particolare il supporto al MISE per la gestione dei bandi predisposti nel corso del 2013 e l'attivazione delle relative procedure in coerenza con quanto previsto dal sistema di gestione, monitoraggio e controllo degli interventi, funzionali alla rendicontazione delle relative spese cofinanziate nell'ambito del Piano di Azione Coesione a titolarità della DGIAI.

Tale attività è stata comunque gestita in stretto raccordo operativo con l'attività di gestione e monitoraggio del PON ReC 2007-2013 al fine di garantire la più efficace ed efficiente gestione dei Programmi (cfr. PAC e PON ReC) e delle relative risorse finanziarie.

Si prevede che nel corso dell'anno 2015 le attività si svolgeranno in sostanziale continuità con quanto realizzato nel 2014.

### **Assistenza tecnica Promozione Diritti Consumatori**

La Convenzione "Supporto ed assistenza tecnica necessari alle attività del Ministero dello Sviluppo Economico e del Consiglio Nazionale dei Consumatori e degli Utenti (CNCU) finalizzati a promuovere i diritti e le opportunità per i consumatori concessi dalla legislazione nazionale e comunitaria" è stata sottoscritta il 22 maggio 2013 tra il Ministero dello Sviluppo economico - Direzione generale per il mercato, la concorrenza, il consumatore, la vigilanza e la normativa tecnica e Invitalia (di seguito DGMCCVNT). La Convenzione scade il 25 dicembre 2015 e prevede un corrispettivo complessivo pari a € 1.799.999,63 (IVA inclusa).

La Convenzione affida alla Capogruppo il compito di supportare il MISE per attività di Supporto e Assistenza Tecnica necessari alle attività della DGMCCVNT e del Consiglio Nazionale dei Consumatori e





Agenzia nazionale per l'attrazione  
degli investimenti e lo sviluppo d'impresa S.p.A.

Utenti (CNCU) finalizzate a promuovere i diritti e le opportunità per i consumatori concessi dalla legislazione comunitaria e nazionale. Le attività sono partite il 1 luglio 2013.

Si fa presente che le complessive attività di Assistenza tecnica al Ministero oggetto della Convenzione, all'articolo 2, comma 1, prevedono:

- al quarto trattino attività "con particolare riferimento alla sicurezza dei prodotti ivi comprese le procedure di autorizzazione degli organismi di certificazione e/o attestazione per l'apposizione della marcatura CE e gli adempimenti e controlli successivi, nonché quelle della notifica del sistema Nando";
- al quinto trattino attività in "con particolare riferimento alle procedure di conciliazioni bilaterali".

Le attività indicate al quarto trattino dell'articolo 2, comma 1, sono oggetto della Convenzione "Supporto al Ministero dello Sviluppo Economico per le attività concernenti le procedure di autorizzazione alla certificazione CE, nonché per la connessa attività di controllo preventivo e successivo" stipulata tra la DGMCCVNT ed Invitalia il 27 ottobre 2012.

A seguito della richiesta presentata dall'Amministrazione, INVITALIA ha accordato una proroga della Convenzione al 30 aprile 2014. Per assicurare coerenza con la nuova data di scadenza, d'accordo con la DGMCCVNT, gli oneri e i costi di gestione superanti il limite della valore fissato in Convenzione sono stati parzialmente posti a carico della più generale Convenzione di supporto e di assistenza tecnica al MiSe e al CNCU.

Le attività indicate al quinto trattino dell'articolo 2, comma 1 sono oggetto della Convenzione "Programma per la diffusione e il potenziamento degli strumenti di composizione extragiudiziale delle controversie in materia di consumi, con particolare riferimento alle procedure di conciliazioni bilaterali e alle relative attività di consulenza ed assistenza ai consumatori" stipulata tra la DGMCCVNT ed Invitalia l'11 ottobre 2012 e le cui attività sono principalmente incentrate sulla gestione del Bando "Conciliazioni paritetiche" del 13 febbraio 2013.

A fronte delle osservazioni e delle richieste presentate dalle Associazioni dei Consumatori la DGMCCVNT ha concesso una proroga del detto Bando al 2 aprile del 2014 e successivamente il 17 settembre 2013 ha pubblicato un nuovo Bando che sostituisce integralmente il precedente. A seguito di questi atti, la DGMCCVNT ha richiesto un'ulteriore proroga della Convenzione "Programma per la diffusione e il potenziamento degli strumenti di composizione extragiudiziale delle controversie in materia di consumi, con particolare riferimento alle procedure di conciliazioni bilaterali e alle relative attività di consulenza ed assistenza ai consumatori" al 31/12/2014 precisando che: "gli oneri e i costi di gestione superanti il limite della valore fissato in Convenzione debbano essere posti a carico della presente Convenzione" (cfr. Nota del 16/09/2013 prot. nr. 0146685/MiSE e Nota del 01/10/2013 prot. nr. 20263/PCOM).

Nel 2014 la Capogruppo è stata impegnata nelle attività amministrative e gestionali di seguito dettagliate:

- Supporto legale. Assistenza legale nella gestione del 1° e 2° bando delle conciliazioni paritetiche con particolare riferimento alle varie fasi procedurali di cui alla legge n. 241/1990 relative alle singole richieste di erogazione contributo presentate dalle associazioni dei consumatori. Attività di coordinamento delle audizioni dei rappresentanti del CNCU presso le Commissioni parlamentari di Camera e Senato. Attività di supporto alle interrogazioni parlamentari nelle materie di competenza del Consiglio nazionale dei consumatori e degli utenti.
- Segreteria tecnica del Consiglio Nazionale dei Consumatori e degli Utenti;
- Organizzazione della Sessione Programmatica CNCU - Regioni 2014; supporto a predisposizione convenzione quadro;



Agenzia nazionale per l'attrazione  
degli investimenti e lo sviluppo d'impresa S.p.A.

- Partecipazione al Tavolo Tecnico Comitato Permanente Stato Regioni; supporto dell'elaborazione di documenti;
- Coordinamento e gestione dei Gruppi di Lavoro tematici, istituiti all'interno dell'ufficio CNCU al fine di approfondire argomenti di particolare rilevanza per i cittadini; supporto tecnico nella redazione delle sintesi delle riunioni dei relativi ggdl. Supporto tecnico nella redazione dei pareri;
- Organizzazione e predisposizione Materiali Corso UNI;
- Assistenza tecnica alle riunioni mensili del CNCU;
- Supporto alle azioni di comunicazione istituzionale. E' stata assicurata una costante implementazione delle novità normative e d'informazione sulle nuove linee di attività in materia di concorrenza del mercato e tutela dei diritti dei consumatori. A partire da marzo è stata lanciata la Campagna europea sui diritti dei consumatori (consumer awareness campaign) per divulgare le nuove tutele introdotte dalla direttiva consumatori 2011/83/UE. Nel mese di maggio è stato curato il lancio della App Carburanti per tablet e smarthphone, sviluppata per offrire agli automobilisti i prezzi dei carburanti più convenienti. E' stata assicurata attività di supporto per l'adeguamento degli obblighi di pubblicità, trasparenza e diffusione delle informazioni da parte delle pubbliche amministrazioni previsti dal decreto legislativo 33/2013 Amministrazione trasparente. E' stata curata la predisposizione della bozza di menabò del Quaderno Informativo Mercato&Consumatori 2014;
- Gestione del Sistema Informativo Europeo NANDO.

Per il 2015 si prevede che le attività si svolgeranno in continuità con quanto realizzato nel corso del 2014. La DGMCCVNT ha informalmente confermato la volontà di prorogare la Convenzione per almeno un'altra annualità non appena tornerà nella disponibilità dei fondi ad essa assegnati, soprattutto in considerazione del sopra richiamato "Accordo" Invitalia - Aziende (vedi descrizione delle attività della commessa Extragiudiziale Consumatori 2012E513NAZ.LE).

### **Digitalizzazione DGIAl ZFU**

Con decreto interministeriale del 10 aprile 2013, pubblicato nella Gazzetta Ufficiale della Repubblica italiana n. 161 dell'11 luglio 2013, sono state definite condizioni e modalità di attuazione dell'intervento di concessione di agevolazioni, sotto forma di esenzioni fiscali e contributive, in favore di piccole e micro imprese localizzate all'interno delle Zone Franche Urbane delle regioni convergenza.

Con comunicazione del Direttore Generale della DGIAl, prot. 32462 del 4 ottobre 2013 è stato richiesto ad Invitalia, già attiva con l'assistenza tecnica a supporto della progettazione della misura, di estendere il programma di digitalizzazione della DGIAl alle nuove ZFU di Sardegna, Puglia, Campania, Sicilia e Calabria, riutilizzando ed ulteriormente sviluppando la piattaforma informatica di presentazione e accoglienza delle domande realizzata per la ZFU di L'Aquila, con l'obiettivo di garantire in tempi brevi la gestione delle nuove ZFU delle Regioni Convergenza, nonché del Sulcis in modalità esclusivamente telematica.

Il 17 aprile 2014 è stata sottoscritta la convenzione relativa alla commessa con una dotazione di 6,06 milioni di euro e riconoscimento delle attività svolte a partire dal 10 aprile 2013.

**Nel corso del 2014** sono stati aperti tutti i 46 bandi per le ZFU, di cui 18 per la Sicilia, 11 per la Puglia, 9 per la Campania, 7 per la Calabria e 1 per la provincia di Carbonia Iglesias. La fase di concessione è terminata entro giugno consentendo alle imprese beneficiarie di procedere con le fruizioni delle agevolazioni fiscali. Invitalia ha garantito l'assistenza tecnica in tutte le fasi di gestione della misura, dalla messa a punto e programmazione delle risorse, alla definizione del quadro



Agenzia nazionale per l'attrazione  
degli investimenti e lo sviluppo d'impresa S.p.A.

normativo, alla progettazione della piattaforma informatica per la gestione delle istanze nella varie fasi dall'accoglienza, alla concessione, alla comunicazione dei dati all'agenzia delle entrate, alla gestione dei controlli, rinunce, revoche, monitoraggio e reportistica. Di seguito il quadro d'insieme.

A partire da gennaio 2014 sono state rese disponibili le procedure telematiche per la presentazione dell'istanza in via esclusivamente telematica da parte delle imprese interessate.

Le agevolazioni previste dallo strumento a favore delle ZFU consistono in:

- a) esenzione dalle imposte sui redditi (IRPEF e IRES);
- b) esenzione dall'imposta regionale sulle attività produttive (IRAP);
- c) esenzione dall'imposta municipale propria (IMU);
- d) esonero dal versamento dei contributi sulle retribuzioni da lavoro dipendente.

L'attività istruttoria, dalla ricezione delle istanze di agevolazione ai decreti di concessione alle imprese, nonché l'attività di monitoraggio e controllo sono state coordinate dalla Divisione X – Interventi per il sostegno all'internazionalizzazione e all'innovazione delle imprese e per lo sviluppo di aree urbane della DGIAI, coadiuvati dall'Assistenza tecnica di INVITALIA. La fase di fruizione delle agevolazioni, che avviene mediante riduzione dei versamenti da effettuarsi con il modello di pagamento F24, è di competenza dell'Agenzia delle Entrate.

Le modalità telematiche scelte e il meccanismo dell'automatismo agevolativo hanno garantito una significativa contrazione dei tempi di gestione e lo snellimento delle procedure attuative. La misura è stata inoltre accompagnata da attività di promozione e informazione, attuata in maniera capillare, a livello locale, in collaborazione con l'ANCI.

### **Georeferenziazione attività UIBM**

Il Ministero dello Sviluppo Economico, Direzione Generale Lotta alla Contraffazione – Ufficio Italiano Brevetti e Marchi, nell'ambito delle politiche attive volte alla tutela dei titoli di proprietà industriale e alla lotta alla contraffazione, ha stipulato in data 20 dicembre 2013, una convenzione con la Capogruppo, per l'affidamento di attività di assistenza tecnica finalizzate allo sviluppo di applicativi di georeferenziazione. In particolare l'oggetto della convenzione prevede lo svolgimento di attività finalizzate alla sensibilizzazione, alla diffusione e alla valorizzazione della cultura legata alla Proprietà Industriale e alla Lotta alla contraffazione su tutto il territorio nazionale, in particolare il progetto è finalizzato alla realizzazione di una piattaforma di Geomarketing e prevede:

- lo sviluppo di uno strumento di georeferenziazione dei dati gestiti dall'UIBM con particolare riferimento alle banche dati, con un focus sulle informazioni e sui contenuti presenti nella banca dati IPERICO, alle reti territoriali informative PATLIB e PIP, agli eventi e alle segnalazioni LAC, fruibili attraverso multicanalità (web e mobile);
- la realizzazione di specifiche APPS su terminali Android, IOS e Windows Phone riservate per la generazione di tematismi geografici a disposizione dei cittadini e delle imprese;
- lo sviluppo all'interno della piattaforma di un'area riservata per lo studio di fenomenologie in tema di PI e Lotta alla Contraffazione mediante la costruzione di mappe tematiche interattive personalizzate.

Nel 2014 sono state realizzate diverse attività su tutte le linee di attività e attività trasversali al progetto: inizialmente è stato definito il percorso operativo con il Committente, sono stati avviati gli incontri per condividere le fasi del progetto e sono stati definiti i processi tecnologici, fornendo le principali caratteristiche tecniche dei server che dovranno essere messi a disposizione da parte dei sistemi informativi del MISE UIBM per la predisposizione della infrastruttura su cui installare la



Agenzia nazionale per l'attrazione  
degli investimenti e lo sviluppo d'impresa S.p.A.

piattaforma. Successivamente sono state definite e condivise con i sistemi informativi dell'UIBM le specifiche tecniche della piattaforma, in cui sono riportate le rappresentazioni grafiche/wireframe dei dati di Iperico, delle sedi Patlib e PIP, e della sezione Eventi. Sono inoltre indicate le caratteristiche tecniche della gestione front end e back end.

È stata realizzata la progettazione della piattaforma in tecnologia open source che consentirà deploy di applicazioni evolute di Web-Geomarketing e specifiche Apps "Mobile" in ambiente IOS, Android e Windows Phone.

È stato inoltre fornito il supporto legale/amministrativo presso gli uffici del MISE – U.I.B.M. nella predisposizione e gestione delle procedure legali rientranti nella piattaforma del sistema di georeferenziazione, che consente la gestione integrata della banca dati dell'UIBM permettendone l'interrogazione telematica su tutto il territorio nazionale.

Nel secondo semestre, interessato da una riorganizzazione delle divisioni della DGLC UIBM, Invitalia ha presentato il progetto e lo stato avanzamento lavori ai nuovi referenti e sono stati avviati i tavoli finalizzati alla definizione dei contenuti e delle funzionalità di dettaglio delle APP sulle specifiche linee di intervento previste dal Progetto esecutivo.

Sono previsti ulteriori incontri tecnici con il Committente. A valle dei feedback dei dirigenti referenti delle sopra citate linee di attività, Invitalia procederà con lo sviluppo della piattaforma la successiva fase di test e rilascio del sistema informativo.

In particolare saranno presentate delle demo grafiche del progetto e la realizzazione dell'app in versione Adroid, IOS e Windows Phone. Approvata la demo, si procederà a realizzare l'app per i diversi dispositivi mobile e la piattaforma web verrà impiantata sui server MISE UIBM. Sarà fornito il supporto legale/amministrativo fino alla scadenza della convenzione. La conclusione dei lavori è prevista per il 31 luglio 2015.

## **Open CUP**

Open CUP nasce con l'obiettivo di permettere una più ampia fruibilità del Sistema CUP migliorandone contestualmente le potenzialità informative attraverso l'ampliamento della penetrazione dell'informazione, non solo tra le amministrazioni partecipanti al sistema ma anche nella più ampia platea di soggetti interessati, per svariati motivi, alla conoscenza delle informazioni, che sono pubblicate tramite il portale OpenCUP, compresi i cittadini.

Il Progetto OpenCUP è quindi relativo alle attività di Governance istituzionale e di predisposizione e mantenimento del set informativo da rendere oggetto di pubblicazione tramite il portale OpenCUP.

Il progetto OpenCUP, dunque, nella sua totalità, è volto a permettere la pubblicazione dell'intero set d'informazioni contenute nell'anagrafe dei progetti del Sistema CUP oltre che la disponibilità di dette informazioni in formato "Opendata", nello spirito dei principi della cd. "Opencoesione".

Il progetto è co-finanziato a valere sul PON GAT 2007-2013, obiettivo operativo I.4, che prevede tra l'altro la necessità di disporre di informazioni affidabili e tempestive sugli interventi già decisi nelle fasi di programmazione delle risorse pubbliche.

La convenzione con il DPS è stata firmata in data 07/11/2014 e durerà fino al 31/12/2015.

In considerazione della data di stipula della convenzione, nel 2014 sono state avviate le attività preliminari alla costituzione del Gruppo di Lavoro necessario alla realizzazione del progetto ed è stata avviata la predisposizione delle linee guida operative da condividere con il Committente e con le risorse appartenenti al Gruppo di Lavoro per lo svolgimento delle attività, nonché degli strumenti di monitoraggio dell'avanzamento operativo della Commessa.



Agenzia nazionale per l'attrazione  
degli investimenti e lo sviluppo d'impresa S.p.A.

#### **B.4 – Investimenti esteri**

Il Programma Operativo pluriennale di marketing finalizzato all'attrazione di investimenti, originato da una Convenzione tra il Ministero dello Sviluppo Economico e l'Agenzia a seguito della quale il Dipartimento per le Politiche di Sviluppo e Coesione del suddetto Ministero si è avvalso di Invitalia per l'attuazione di alcuni Programmi Operativi, non è stato più finanziato a partire dal 1 gennaio 2012, anno per il quale, tuttavia, Invitalia, su indicazione diretta del proprio Consiglio di Amministrazione, ha continuato comunque a garantire un presidio istituzionale ed operativo sulle azioni core di attrazione investimenti.

Nel 2014, nell'ambito del presidio istituzionale ed operativo sulle attività di attrazioni di investimenti, la struttura dedicata ha avuto un importante impegno in attività di informazione e promozione del contratto di sviluppo, uno dei pochi strumenti agevolativi in grado di sostenere concretamente investimenti provenienti dall'estero.

A tal fine, con il coinvolgimento di Invitalia Business Network (circa 50 partners) e con le Amministrazioni regionali, è stata garantita la partecipazione di alcune manifestazioni e sono state avviate collaborazioni e alleanze con enti ed istituzioni all'estero.

La Capogruppo ha, inoltre, garantito tutti i necessari servizi di accompagnamento alle imprese che hanno manifestato interesse ad investire in Italia.

A supporto di queste attività è stata dedicato in particolare un portale, ormai punto di riferimento alla Business Community, ed una casella di posta elettronica dedicata.

Tale impegno sta permettendo la diffusione del contratto di sviluppo verso un numero sempre più crescente di imprese estere, con un conseguente aumento di presenze di investitori stranieri nei programmi di investimento presentati.

#### **B.5 – Attività delle società controllate nel corso del 2014**

La Capogruppo detiene il controllo delle seguenti società:

*importi in migliaia di euro*

	<b>Capitale Sociale</b>	<b>Patrimonio Netto</b>	<b>Val. Produz.</b>	<b>Risultato netto</b>
Invitalia Attività Produttive S.p.A.	9.968	11.116	20.743	449
Infratel Italia S.p.A	1.000	2.827	76.490	1.127
Italia Turismo S.p.A.	128.464	118.566	7.483	-6.468
Invitalia Partecipazioni S.p.A.	5.000	5.907	6.101	655
Strategia Italia S.p.A.	2.596	2.019	259	6
Garanzia Italia – Confidi in liq.	1.230	938	0	-52





Agenzia nazionale per l'attrazione  
degli investimenti e lo sviluppo d'impresa S.p.A.

### **Invitalia Attività Produttive S.p.A.**

La società è stata individuata dalla Capogruppo sin dal piano di riordino approvato dal MISE, quale controllata destinata alle attività di promozione e realizzazione di infrastrutture materiali ed immateriali a sostegno della competitività territoriale.

L'esercizio 2014 ha registrato un risultato netto positivo, di poco superiore all'esercizio precedente. Il valore della produzione ha subito un incremento, rispetto al 2013, pari a circa il 4,0%, al netto delle dismissioni di un asset non strategico per la società.

La società, che già operava in tre settori di attività quali ingegneria civile ed ambientale, assistenza tecnico-amministrativa su programmi di erogazione di incentivi alle imprese o di impiego di risorse comunitarie e assistenza tecnica ai commissari straordinari per emergenze ambientali, ha ampliato la sua attività operando anche nel settore della verifica di progetti in campo civile ed ambientale ai fini della validazione.

Le attività correlate alle azioni di recupero crediti messe in atto nell'esercizio precedente sono proseguite nel 2014.

### **Infratel S.p.A.**

La Infratel Italia Spa è la società, controllata al 100% da Invitalia, che sta attuando, tra l'altro, il Programma della Banda Larga nel Mezzogiorno, in conformità all'Accordo di Programma n. 56502 del 5 luglio 2011 sottoscritto tra il Ministero dello Sviluppo Economico - Dipartimento per le Comunicazioni - e l'Agenzia nazionale per l'attrazione degli investimenti e lo sviluppo d'impresa S.p.A.

L'Accordo di programma 2011 contiene, tra l'altro, la disciplina unitaria delle materie precedentemente regolate dalla Convenzione quadro stipulata tra il Ministero della Comunicazione e Sviluppo Italia (oggi Invitalia) in data 22 dicembre 2003, nonché dell'Accordo di Programma del 22 dicembre 2005 tra il Ministero della Comunicazione e Infratel Italia.

In sintesi, l'Accordo disciplina i rapporti tra Invitalia, MISE e Infratel per l'attuazione del Programma di cui sopra, nonché, la Governance e le modalità di intervento di Infratel Italia.

Più in particolare, il novellato Accordo contiene una peculiare disciplina riguardante i cosiddetti I.R.U. (Indefeasible rights of use), cioè i proventi che Infratel Italia ha in parte percepito e che percepirà in dipendenza della cessione a terzi dei diritti d'uso della rete "Banda Larga".

Detti proventi sono destinati, infatti, in base a quanto disposto dall'art.9.1 dell'Accordo, "alla realizzazione del presente Programma per lo sviluppo della banda larga".

Occorre segnalare che tale disciplina, innovando rispetto agli accordi preesistenti, fu introdotta anche per meglio ottemperare alla normativa europea in materia di aiuti alle imprese.

La circostanza che Infratel reinvestisse detti proventi nella realizzazione e/o nella manutenzione della rete, senza ottenerne alcun profitto, faceva venir meno il rischio che la medesima fosse ritenuta un operatore del settore e, conseguentemente, incentivata ad adottare procedure inique o non trasparenti nella concessione dei diritti, escludendo o avvantaggiando alcuni concorrenti utilizzatori dell'infrastruttura.

Poiché la nuova disposizione in questione veniva definita in epoca successiva ai primi flussi monetari rivenienti dall'attribuzione dei diritti, tali flussi furono inclusi nei proventi di bilancio con il metodo del pro-rata temporis, e figuravano dunque tra le riserve di utili conseguiti. L'assemblea di Infratel Italia che approvò il bilancio d'esercizio 2012 pose, quindi, un vincolo di indisponibilità per tali riserve (circa 3,6 milioni, formati negli anni 2011 e 2012).

Giova ricordare che la decisione assembleare non derivò da alcuna prescrizione legislativa o statutaria, ma, all'epoca, venne ritenuta una modalità utile a dare evidenza degli obblighi assunti con la sottoscrizione dell'Accordo di programma ed alle finalità "istituzionali" delle riserve in parola.



Agenzia nazionale per l'attrazione  
degli investimenti e lo sviluppo d'impresa S.p.A.

Peraltro, tali riserve non sono state ulteriormente alimentate negli esercizi successivi, in quanto si è convenuto con il MISE che i nuovi proventi, derivanti dalla cessione a terzi dei diritti d'uso della rete, fossero immediatamente utilizzati dalla società per la realizzazione del Programma.

### **Italia Turismo S.p.A.**

Italia Turismo S.p.A. detiene un consistente patrimonio immobiliare, prevalentemente, nel sud Italia (Puglia, Basilicata, Calabria, Sicilia, Sardegna) costituito da villaggi turistici condotti in affitto da primari operatori del settore.

La società nel novembre 2008 ha sottoscritto un Contratto di Programma con il Ministero dello Sviluppo Economico che prevede contributi a fondo perduto per 77 milioni di euro, a fronte di un piano di investimenti per circa 199 milioni di euro finalizzato a nuove realizzazioni, nonché alla ristrutturazione di alcuni immobili.

Nel 2011 il partner Fintecna Immobiliare (oggi denominata CDP Immobiliare) ha consolidato la sua quota azionaria in Italia Turismo, che ai fini del bilancio 31.12.2014 si attesta al 42%, mentre l'Agenzia detiene il 58% del capitale sociale. Nell'ambito dell'accordo di partnership stipulato tra l'Agenzia e Fintecna Immobiliare, la società nel 2011 ha proceduto all'acquisto di immobili di proprietà di quest'ultima, per un controvalore di 56,2 milioni di euro. I risultati negativi degli ultimi esercizi di Italia Turismo, da un lato, hanno comportato perdite significative a carico della stessa e, dall'altro lato, hanno segnato l'insuccesso del progetto imprenditoriale di valorizzazione immobiliare condiviso da CDP Immobiliare e Invitalia con la stipula dell'Accordo e dei Patti Parasociali. Le cause di tale insuccesso – solo in parte ascrivibile a una più generale crisi economica e a una flessione del mercato immobiliare – sono da ricercarsi nella diversa missione imprenditoriale e nella conseguente diversa prospettiva strategica di CDP Immobiliare e Invitalia che ha rallentato i processi decisionali in seno a Italia Turismo e ha contribuito a comprometterne le effettive possibilità di sviluppo.

Sono seguiti numerosi contatti tra le parti, all'esito dei quali Invitalia e CDP Immobiliare – anche al fine di evitare l'alea e il dispendio di tempo e di denari di un possibile contenzioso – hanno convenuto di sciogliere consensualmente i Patti Parasociali. In data 26 Maggio 2015 è stato dunque sottoscritto un accordo che prevede il riacquisto da parte di Invitalia del 42% della partecipazione detenuta da CDP Immobiliare, il che consentirà di avviare un **piano di rilancio** della società fino ad oggi ostacolato dalla presenza del socio CDP Immobiliare.

Le ipotesi di lavoro descritte più in dettaglio nel paragrafo "Eventi Successivi" consentiranno alla società IT di recuperare le perdite maturate successivamente alla chiusura della transazione con CDP Immobiliare, mantenendo invariato il valore della partecipazione al 31.12.2014.

Al riguardo, si segnala che il Consiglio di amministrazione della controllata Italia Turismo ha fatto ricorso ad un maggior termine per la redazione del bilancio d'esercizio 2014.

### **Invitalia Partecipazioni S.p.A.**

Invitalia Partecipazioni, controllata al 100% dalla Capogruppo, è la società veicolo alla quale nel 2009, in attuazione del piano di riordino e dismissioni del Gruppo, sono state trasferite le partecipazioni ritenute non strategiche.

Nel 2014 la Capogruppo ha impostato una complessa operazione finalizzata a fare uscire le attività relative alla portualità turistica dal proprio perimetro a causa del venir meno dell'interesse pubblico sotteso alla realizzazione del "Programma Rete Portuale Turistica Nazionale". Tale operazione (illustrata nel dettaglio nel capitolo "A3 Le operazioni societarie") ha comportato la cessione da parte di Italia Navigando ad Invitalia Partecipazioni di asset, crediti e debiti, e la successiva messa in liquidazione della società. Sono state inoltre trasferite ad Invitalia Partecipazioni le società già in liquidazione o non valorizzabili detenute da Italia Navigando.

Il CdA di Invitalia Partecipazioni ha ritenuto necessario ricorrere al maggior termine di 180 giorni per la convocazione dell'assemblea per l'esame del bilancio di esercizio al 31 dicembre 2014.



Agenzia nazionale per l'attrazione  
degli investimenti e lo sviluppo d'impresa S.p.A.

## Strategia Italia

Coerentemente all'aggiornamento del piano triennale della Capogruppo, e a seguito della delibera del CdA del 7 maggio 2013, era stata attivata una procedura ad evidenza pubblica, finalizzata alla dismissione di Strategia Italia, che non ha evidenziato soggetti interessati all'acquisto.

Anche nel corso del 2014 la società, ha svolto un'attività residuale finalizzata alla chiusura dell'unico fondo in gestione, Fondo Nord-Ovest, avviato nel 2006, il cui periodo di investimento è scaduto nel novembre 2010; da tale data, il Fondo non ha più investito in nuove iniziative, provvedendo al solo disinvestimento delle partecipazioni in portafoglio o alla gestione delle stesse mediante operazioni sul relativo capitale.

Come accennato in premessa, al fine di sostenere la realizzazione di investimenti nel capitale di rischio di imprese con elevato potenziale di sviluppo, è emersa l'esigenza di attivare un fondo comune di investimento mobiliare di tipo chiuso. La filiera italiana mostra infatti, a tutt'oggi, una carenza di attori in ogni stage di investimento, in particolare nell'*early stage: seed e later rounds*. Il Fondo andrebbe strategicamente posizionato in modo da integrare la sua operatività con quella degli altri strumenti nella disponibilità di Invitalia (Smart&Start e Smart&Start Italia).

Nel secondo semestre dell'anno sono state tenute numerose riunioni operative con rappresentanti del Ministero dello Sviluppo Economico al fine di condividere gli esiti delle analisi e la proposta di istituzione del Fondo. Ciò ha consentito di giungere, nel mese di dicembre, ad un testo condiviso di Decreto da sottoporre alla firma del Ministero dello Sviluppo Economico i cui termini essenziali sono di seguito riportati:

1. Assegnazione ad Invitalia di un finanziamento pari a 50 milioni di Euro a valere sulla dotazione del Fondo per la crescita sostenibile finalizzato alla istituzione, unitamente a eventuali ulteriori risorse finanziarie proprie, di un apposito fondo comune di investimento mobiliare di tipo chiuso, riservato a investitori istituzionali;
2. Le quote del fondo comune di investimento di cui al comma 1 (nel seguito, Fondo) possono essere sottoscritte, oltre che dall'Agenzia, anche da investitori istituzionali, individuati dalla medesima Agenzia attraverso una procedura aperta e trasparente. La dotazione finanziaria del Fondo può essere altresì incrementata mediante l'utilizzo di risorse del Fondo Europeo di Sviluppo Regionale disponibili per il periodo di Programmazione 2014 - 2020;
3. Il Fondo è istituito da Strategia Italia S.p.A. SGR e dalla medesima gestito in piena indipendenza, secondo una logica prettamente commerciale e orientata al profitto;
4. Il Fondo ha una durata massima di 10 anni a decorrere dalla data di chiusura della fase di sottoscrizione, eventualmente estendibile sino ad un massimo di ulteriori tre anni;
5. Il Fondo interviene, prevalentemente, per finanziare "investimenti successivi" in imprese già raggiunte da operazioni di "early stage financing". Il Fondo investe esclusivamente nel capitale di rischio nelle piccole e medie imprese così come definite nell'allegato 1 al regolamento (VE) n. 651/2014, ivi incluse le "start-up innovative";
6. Il Fondo opera investendo nel capitale di rischio delle imprese di cui all'articolo 3 unitamente e contestualmente a investitori privati indipendenti.

## Garanzia Italia

In coerenza con il documento di Spending Review Invitalia, presentato al Cda dell'11 luglio 2012 e con quanto previsto dall'aggiornamento del piano triennale, l'Agenzia ha determinato il percorso per realizzare la fuoriuscita dal perimetro di Gruppo della controllata. In attuazione di tale percorso, Garanzia Italia è stata posta in liquidazione, dopo autorizzazione del MISE, nell'assemblea straordinaria del 18 maggio 2013. La conclusione della procedura di liquidazione è prevista entro il 2015.



Agenzia nazionale per l'attrazione  
degli investimenti e lo sviluppo d'impresa S.p.A.

In ottemperanza al disposto dell'art.2428 C.C., per ciò che attiene i rapporti con le società controllate e collegate, si rimanda alla Parte D. sezione 4 – Operazioni con parti correlate, della Nota Integrativa.

## **C - ORGANIZZAZIONE E RISORSE UMANE**

Nell'esercizio 2014 le attività di gestione dell'organizzazione e delle Risorse Umane sono state basate sulle seguenti linee guida:

- proseguire la politica di ottimizzazione della capacità di erogazione dei servizi dell'Agenzia, attraverso un'efficace allocazione delle risorse sulle commesse esterne e l'acquisizione dal mercato di risorse e competenze critiche per lo sviluppo di tali servizi;
- incrementare l'efficienza dell'organizzazione e dei processi aziendali, nonché dei sistemi a supporto;
- focalizzare, valorizzare e sviluppare il patrimonio di competenze aziendali.

È stato, inoltre, garantito il supporto all'attuazione di quanto stabilito dal d.l. n. 95/2012 convertito con modificazioni nella L. 135/2012 in merito all'affidamento all'Agenzia delle convenzioni precedentemente assegnate alla società Promuovi Italia, con specifico riferimento alla acquisizione delle risorse del personale operante su tali convenzioni.

### **C.1 - Interventi Organizzativi**

Il macro modello organizzativo della Capogruppo nel corso del 2014 è stato sostanzialmente confermato nelle aree di linee dedicate alla realizzazione dei servizi:

- "Finanza e Impresa" – dedicata all'erogazione di incentivi e agevolazioni finalizzati a promuovere la competitività e sostenere lo sviluppo delle imprese italiane e straniere;
- "Competitività e Territori" – dedicata alla realizzazione di servizi di promozione e gestione di programmi per la competitività, lo sviluppo dei territori, la realizzazione di infrastrutture e l'efficientamento della P.A.;
- "Programmazione Comunitaria" – si occupa del supporto tecnico alle Amministrazioni Centrali per l'attuazione di programmi comunitari.

L'Area Integrazione Strategica è stata soppressa e le attività di innovazione dell'offerta dell'Agenzia sono state assegnate alle altre aree di linee, ciascuna con riferimento al proprio portafoglio di servizi.

Nel corso dell'anno, sono stati realizzati alcuni interventi di modifica interna alle funzioni esistenti in risposta a specifiche esigenze legate alla introduzione di nuove attività o alla ottimizzazione delle attività esistenti.

In particolare, l'attribuzione all'Agenzia del compito di accelerare la realizzazione degli investimenti strategici anche agendo direttamente quale Centrale di Committenza per la gestione degli appalti pubblici ha comportato l'esigenza di introdurre responsabilità e processi specifici. In particolare:

- all'interno dell'area di Competitività e Territori, è stata introdotta una funzione Realizzazione Interventi dedicata alla gestione delle procedure di affidamento e di esecuzione di appalti pubblici di lavori
- è stata creata una nuova unità organizzativa, Public Procurement che, in collaborazione con Realizzazione Interventi, fornisce servizi per la gestione delle gare e consulenza legale nell'attuazione degli interventi.



Agenzia nazionale per l'attrazione  
degli investimenti e lo sviluppo d'impresa S.p.A.

- il Modello di Organizzazione Gestione e Controllo è stato adeguato con l'introduzione di specifici protocolli di controllo e di procedure idonee a garantire la prevenzione dei rischi derivanti dalla gestione di tali attività.

Inoltre, sono stati attuati ulteriori interventi di revisione all'interno delle funzioni Programmazione Comunitaria, Pianificazione Strategica e Controllo e Servizi Corporate, ai fini della ottimizzazione dei processi esistenti.

Nel corso dell'anno è proseguito la politica di efficientemente nella allocazione delle risorse sulle commesse con il duplice obiettivo di massimizzare i ricavi aziendali e sviluppare le competenze delle risorse coinvolte. Ciò ha consentito un'ulteriore ottimizzazione che nel 2014 ha consentito di spendere oltre l'80% delle giornate lavorate in attività remunerate da commesse esterne.

Sono proseguite le attività finalizzate al mantenimento della certificazione OHSAS 18001 per il Sistema di Gestione della Salute e della Sicurezza del Lavoro e della certificazione di qualità UNI EN ISO 9001:2008. In relazione a quest'ultima, ad oggi, l'Agenzia è certificata su tutti i propri processi "core": gestione delle misure di incentivazione e gestione dei progetti per clienti esterni e l'agenzia ha inoltre ottenuto e mantenuto nel corso del 2014 la certificazione per la gestione del CRM.

Per quanto riguarda le Società Controllate, nel corso dell'anno, sono stati effettuati interventi di riorganizzazione nelle società Infratel e Invitalia Attività Produttive; si è, inoltre, provveduto alla revisione di alcuni processi e procedure, finalizzata a:

- ottimizzare gli stessi processi e procedure;
- contenere i costi;
- adeguare le procedure alle normative vigenti.

### **C.2 – Interventi di gestione sull'organico**

Nel corso dell'esercizio 2014, gli interventi di gestione dell'organico sono stati finalizzati alla realizzazione di azioni di miglioramento dell'allocazione delle risorse sulle commesse esterne produttive di ricavi, al potenziamento dell'organico, alla ricerca del miglior mix di competenze per la realizzazione delle attività richieste dalle commesse in portafoglio.

Nello specifico, al fine di rendere la struttura aziendale coerente con le attività di gestione delle commesse attive, sempre più di natura temporanea, è stata realizzata un'attività di selezione che ha portato all'immissione in organico di ulteriori competenze e professionalità distinte dal mercato o da società del Gruppo, alla stabilizzazione dei rapporti di lavoro a termine per i profili ad alto potenziale e al rilascio di risorse non più compatibili con l'evoluzione delle attività svolte anche in relazione alla conclusione di alcune commesse.

Nell'anno in osservazione è stato fornito, inoltre, il necessario supporto alla liquidazione della Società controllata Italia Navigando con specifico riferimento alla gestione del personale in forza alla stessa. Tale personale, 14 unità tutte a tempo indeterminato, è stato ricollocato nelle società del Gruppo.





Agenzia nazionale per l'attrazione  
degli investimenti e lo sviluppo d'impresa S.p.A.

Nel corso del 2014 il turnover del personale dipendente nell'Agenzia e nelle altre Società del Gruppo è sinteticamente rappresentato nelle tabelle seguenti:

**Ingressi 2014 personale a tempo indeterminato (al netto dei passaggi infragruppo)**

<i>Società</i>	Dirigenti	Quadri	Impiegati	Totale
<b>Capogruppo</b>	<b>1</b>	-	-	<b>1</b>
<b>Altre società del Gruppo</b>	-	<b>2</b>	<b>12</b>	<b>14</b>
<b>Totale Gruppo</b>	<b>1</b>	<b>2</b>	<b>12</b>	<b>15</b>

Nelle altre società del Gruppo, analogamente allo scorso anno, anche nel 2014 la controllata Italia Turismo ha acquisito del personale a seguito di due procedure di trasferimento di ramo d'azienda, relative al "Simeri Village" e al "Villaggio Floriana". In esecuzione di tali procedure, 9 rapporti di lavoro sono proseguiti senza soluzione di continuità in capo alla Italia Turismo a far data dal 1/11/2014 e resteranno in carico alla stessa fino al trasferimento dell'azienda turistica ad altro gestore prevista prima della stagione estiva 2015.

**Ingressi 2014 personale a tempo indeterminato per passaggi infragruppo**

<i>Società</i>	Dirigenti	Quadri	Impiegati	Totale
<b>Capogruppo</b>	-	<b>1</b>	<b>3</b>	<b>4</b>
<b>Altre società del Gruppo</b>	<b>1</b>	<b>9</b>	<b>14</b>	<b>24</b>
<b>Totale Gruppo</b>	<b>1</b>	<b>10</b>	<b>17</b>	<b>28</b>

La movimentazione di personale infragruppo in ingresso, 28 risorse, non modifica il perimetro occupazionale di Gruppo e trova riscontro nelle uscite per passaggi infragruppo di seguito riportati. In questo ambito sono inclusi anche i trasferimenti delle risorse della disciolta Italia Navigando, di cui 4 assorbiti dalla Capogruppo e i restanti 9 assorbiti dalle altre società del Gruppo.



Agenzia nazionale per l'attrazione  
degli investimenti e lo sviluppo d'impresa S.p.A.

**Uscite 2014 personale a tempo indeterminato (al netto dei passaggi infragruppo)**

Società	Dirigenti	Quadri	Impiegati	Totale
<b>Capogruppo</b>	<b>1</b>	<b>1</b>	<b>13</b>	<b>15</b>
<b>Altre società del Gruppo</b>	<b>2</b>	<b>2</b>	<b>4</b>	<b>8</b>
<b>Totale Gruppo</b>	<b>3</b>	<b>3</b>	<b>17</b>	<b>23</b>

Le uscite di personale dipendente a tempo indeterminato nel corso del 2014, al netto dei trasferimenti infragruppo, sono imputabili per la maggior parte alle dimissioni presentate da 10 risorse dell'Agenzia assunte nel 2011 in esito alla soccombenza nel contenzioso intentato dagli stessi nei confronti della ex controllata SI Campania. Tali risorse hanno lasciato l'Agenzia in quanto vittoriose in un ulteriore contenzioso con la Società Sviluppo Campania, estranea al Gruppo Invitalia, e quindi assunte dalla stessa.

**Uscite 2014 personale a tempo indeterminato per passaggi infragruppo**

Società	Dirigenti	Quadri	Impiegati	Totale
<b>Capogruppo</b>	<b>-</b>	<b>7</b>	<b>7</b>	<b>14</b>
<b>Altre società del Gruppo</b>	<b>1</b>	<b>3</b>	<b>10</b>	<b>14</b>
<b>Totale Gruppo</b>	<b>1</b>	<b>10</b>	<b>17</b>	<b>28</b>

La movimentazione di personale infragruppo in uscita, 28 risorse, non modifica il perimetro occupazionale di Gruppo ed è speculare ai passaggi infragruppo in entrata.

Infine, nel corso del 2014 e a parità di perimetro occupazionale, sono stati trasformati a tempo indeterminato 27 contratti a termine, 22 nella Capogruppo e 5 nelle altre società del Gruppo.

Gli interventi di gestione dell'organico nella Capogruppo sopra descritti, quindi, hanno fatto sì che l'organico a tempo indeterminato è rimasto pressoché immutato nel corso del 2014. I quattro ingressi sono relativi all'assorbimento di parte del personale della estinta società controllata Italia Navigando e le trasformazioni di contratti a tempo determinato in contratti a tempo indeterminato, sono stati infatti ampiamente compensati dalle 29 risoluzioni di contratti (di cui 14 ceduti alle società controllate).

Il personale dipendente a tempo determinato, invece, nel corso del 2014 è stato oggetto di una dinamica più rilevante legata al sempre maggiore impegno dell'Agenzia e delle altre società del Gruppo su commesse temporanee a durata predefinita che richiedono la disponibilità di risorse a tempo determinato.



Agenzia nazionale per l'attrazione  
degli investimenti e lo sviluppo d'impresa S.p.A.

Questa esigenza è soddisfatta anche grazie al nuovo CCNL del personale dipendente che ha esteso i limiti del ricorso al rapporto di lavoro a tempo determinato come meglio precisato nella successiva parte della relazione dedicata agli interventi di gestione delle relazioni sindacali.

Specificamente per l'Agenzia, va segnalato che i 155 nuovi contratti a tempo determinato contengono anche i contratti di 41 risorse provenienti dalla ex Promuovi Italia precedentemente contrattualizzate con la formula contrattuale della collaborazione e già presenti nell'organico dell'Agenzia (d.l. n. 95/2012 convertito con modificazioni nella L. 135/2012). Come indicato nella relazione per l'anno 2013, la modifica della originaria formula contrattuale si è resa opportuna in considerazione dell'elevato profilo di rischio che la stessa comportava per la Società.

Nell'ambito dei nuovi contratti a tempo determinato citati, va rilevato inoltre che parte degli stessi, pari a 31 contratti, rappresentano assunzioni di risorse precedentemente presenti in Agenzia con le varie tipologie di contratto a tempo determinato e quindi a parità di perimetro occupazionale.

Ulteriori esigenze di flessibilità, anche per l'anno in esame, sono state soddisfatte con le formule contrattuali della somministrazione di lavoro (interinale) e della collaborazione maggiormente rispondenti alle esigenze specifiche.

In particolare, la somministrazione di lavoro è stata utilizzata per la sostituzione di personale assente per maternità, mentre la collaborazione è stata utilizzata per lo svolgimento di specifici progetti.

Tra le collaborazioni sono classificati anche i contratti di collaborazione sottoscritti con gli esperti tecnico-scientifici individuati tra gli iscritti nell'apposito Albo degli Esperti tenuto dal MISE e chiamati a fornire le sole valutazioni previste dalle attività di gestione dei Progetti di Innovazione Industriale (commessa Industria 2015) affidata a Invitalia. Il numero dei contratti in essere al 31/12/2014 per questa finalità è pari a 116.

Al 31.12.2014, a valle degli interventi sopradescritti, la situazione dell'organico del Gruppo è riprodotta nella tabella che segue:

	<i>Dipendenti Tempo Indeterminato</i>	<i>Dipendenti Tempo Determinato</i>	<i>Totale Dipendenti</i>	<i>Altri (*)</i>	<i>Totale</i>
Personale Capogruppo	670	209	879	242	1.121
Personale Capogruppo distaccato	21	3	24	-	24
<b>Totale Capogruppo</b>	<b>691</b>	<b>212</b>	<b>903</b>	<b>242</b>	<b>1.145</b>
Personale altre Società Controllate	196	47	243	81	324
<b>Totale</b>	<b>887</b>	<b>259</b>	<b>1.146</b>	<b>323</b>	<b>1.469</b>
<i>di cui Dirigenti</i>	66	2			68
<i>di cui Quadri</i>	233	3			236

(\*) Altri contratti a termine: Collaboratori, Interinali e Stage.



Agenzia nazionale per l'attrazione  
degli investimenti e lo sviluppo d'impresa S.p.A.

### **C.3 - Interventi di sviluppo e formazione delle risorse umane**

Le attività di formazione nel 2014 sono state realizzate in continuità con le attività avviate nel 2013 e hanno riguardato sia l'ambito manageriale sia quello tecnico-professionale.

In particolare:

- **Manageriale**, in questo ambito sono state portate a conclusione le attività relative al piano di formazione manageriale che ha coinvolto Dirigenti e Quadri avviato nel 2013 e finalizzato a favorire l'allineamento delle competenze verso il "modello manageriale" aziendale, anche incoraggiando una riflessione sul ruolo e sulle responsabilità individuali e collettive richieste oggi al management dell'Agenzia e responsabilizzando Dirigenti e Quadri sull'opportunità di curare la propria crescita e quello dei propri collaboratori. È stato, inoltre, avviato un percorso di formazione che ha coinvolto ruoli nuovi e importanti per il perseguimento degli obiettivi aziendali con l'obiettivo di sensibilizzarli al cambiamento e sviluppare competenze manageriali e comportamenti funzionali a garantire efficacia ed efficienza nelle e delle prestazioni.
- **Tecnico-professionale**, diretto a tutto il personale e finalizzato a diversi obiettivi:
  - migliorare le competenze tecniche e renderle omogenee e adeguate alle esigenze dell'azienda e alle richieste dei committenti e dei clienti;
  - diffondere la cultura del Project Management e la conoscenza delle procedure aziendali e qualificare le risorse dell'Agenzia attraverso la progettazione e la realizzazione di un percorso di certificazione interno sul Project Management in conformità con gli standard del PMI (Project Management Institute) che consentirà all'azienda di garantire la gestione della qualità dei processi e di offrire al cliente risorse certificate;
  - adeguare la cultura e le competenze della popolazione aziendale al Modello di Organizzazione, Gestione e Controllo in adempimento a quanto previsto dal D.Lgs 231/2001 sulla Disciplina della responsabilità amministrativa delle persone giuridiche, delle società e delle associazioni anche prive di personalità giuridica;
  - adeguare le competenze della popolazione aziendale in ottemperanza alle disposizioni del D.lgs. 81/2008 sulla Salute e sicurezza sui luoghi di lavoro e ss. mm.

È proseguita, inoltre, la politica di valorizzazione delle competenze interne tramite il progetto di sviluppo di una "faculty" interna

Nel corso dell'anno sono stati erogati corsi di lingua straniera al di fuori dell'orario di lavoro come previsto dal CCLN per i Quadri e gli Impiegati delle Aziende del Gruppo Invitalia (art. 37 paragrafo 5).

La formazione linguistica ha riguardato anche i Dirigenti dell'Agenzia.

Complessivamente, nel corso del 2014, sono state coinvolte in attività di formazione il 71% della popolazione aziendale (614 risorse) e sono state erogate una media di 2,6 gg/u, con interventi differenziati, così come descritti nella tabella seguente.



Agenzia nazionale per l'attrazione  
degli investimenti e lo sviluppo d'impresa S.p.A.

Per il 14% delle giornate di formazione realizzate è stato richiesto il finanziamento ai fondi paritetici interprofessionali.

TABELLA 1 - RIEPILOGO DELLE GIORNATE DI FORMAZIONE DELLA CAPOGRUPPO

Ambito	Giorni uomo	%
Manageriale	722	30%
Tecnica (incluso formazione istituzionale e linguistica)	1.698	70%
<b>Totali</b>	<b>2.420</b>	

TABELLA 2 - RIPARTIZIONE DELLE GIORNATE DI FORMAZIONE

Tipologia di intervento	Giorni uomo	%
Piano di Formazione <sup>3</sup>	1.642	68%
Catalogo Corsi <sup>4</sup>	626	26%
Formazione Interaziendale <sup>5</sup>	152	6%
<b>Totali</b>	<b>2.420</b>	

#### **C.4 Interventi di gestione delle relazioni sindacali**

Nel corso del 2014 è stato sottoscritto con le OO.SS. l'accordo di rinnovo del CCNL del personale dipendente scaduto il 31/12/2013.

In data 30 aprile, infatti, si sono concluse le trattative avviate sul finire del 2013 ed è stato definito il quadro normativo ed economico per il triennio 2014 – 2016.

Con specifico riferimento alla parte normativa del CCNL, si rendeva necessaria inoltre la redazione di un testo contrattuale unico e coordinato rispetto al CCNL del 2006, l'accordo di rinnovo del 2011 e

<sup>3</sup> **Piano di Formazione** progetti formativi a carattere tecnico e comportamentale che, costruiti ad hoc su ambiti di competenza specifici per le diverse Business Unit e Staff Area, sono finalizzati allo sviluppo professionale e organizzativo.

<sup>4</sup> **Catalogo Corsi** attività di formazione a carattere trasversale organizzati e a integrazione delle attività erogate nel Piano di Formazione.

<sup>5</sup> **Formazione Interaziendale** corsi di formazione prelevati dall'offerta formativa esterna, finalizzati allo sviluppo e/o all'aggiornamento di competenze specialistiche.





Agenzia nazionale per l'attrazione  
degli investimenti e lo sviluppo d'impresa S.p.A.

l'accordo di rinnovo del 2014, pertanto le trattative sono proseguite fino alla sottoscrizione del nuovo testo del CCNL sottoscritto in data 17 febbraio 2015.

Nel merito del rinnovo contrattuale e come già segnalato nella relazione dello scorso anno, sono state introdotte delle rilevanti innovazioni rispetto al passato.

Anzitutto, per la parte economica, la decorrenza degli incrementi è stata posticipata rispetto alla decorrenza del rinnovo e in particolare:

- per il primo anno di vigenza contrattuale è rinviata al 1° ottobre 2014 ed è stata riconosciuta la percentuale di incremento pari all'1,80%;
- per il secondo anno di vigenza contrattuale è rinviata al 1° luglio 2015 ed è stata riconosciuta la percentuale di incremento pari all'2,00%;
- per il terzo anno di vigenza contrattuale è rinviata al 1° luglio 2016 ed è stata riconosciuta la percentuale di incremento pari all'2,10%.

Le percentuali di incremento sopra riportate corrispondono all'indice IPCA al netto dell'inflazione derivante dai prodotti energetici importata calcolato dall'Istat ai fini della contrattazione collettiva.

Per quanto riguarda invece la parte normativa del CCNL, l'accordo di rinnovo ha rivisto e innovato la disciplina di diversi istituti.

Assume particolare rilevanza la nuova disciplina del contatto a tempo determinato che ha esteso significativamente il limite numerico del ricorso a tale formula contrattuale rispetto a quanto previsto dalle disposizioni vigenti. Sono stati azzerati, inoltre, i tempi di sospensione tra un contratto a tempo determinato e l'altro, (il c.d. stop & go).

Altrettanto rilevante è la nuova disciplina del servizio fuori sede resasi necessaria dal crescente impegno della società su attività commissionate dalla Pubblica Amministrazione che richiedono lo svolgimento delle attività anche presso il committente.

Nel corso del 2014 sono state altresì curate le ordinarie relazioni sindacali fornendo le informative contrattualmente previste e incontrando le OO.SS. quando richiesto. Sono stati inoltre sottoscritti gli accordi per la detassazione delle prestazioni di lavoro straordinario per tutte le società del gruppo e gli accordi relativi alle ferie collettive.



Agenzia nazionale per l'attrazione  
degli investimenti e lo sviluppo d'impresa S.p.A.

## D – COMMENTI ALLA SITUAZIONE ECONOMICA E PATRIMONIALE

### D.1 Situazione economica

L'esercizio 2014 ha chiuso con una perdita di 7.881 migliaia di euro. Di seguito il conto economico riclassificato per una migliore comprensione, confrontato con quello dell'anno precedente.

CONTO ECONOMICO RICLASSIFICATO	2014	2013	Variaz.	Variaz. %
Proventi da servizi e proventi altri	192.450	187.460	4.990	2,66
Proventi finanziari, netti	9.711	15.878	(6.167)	(38,84)
<b>VALORE DELLA PRODUZ. OPERATIVA</b>	<b>202.161</b>	<b>203.338</b>	<b>(1.177)</b>	<b>(1)</b>
Costi esterni e costi operativi	(106.447)	(103.433)	(3.014)	2,91
<b>Valore aggiunto</b>	<b>95.714</b>	<b>99.905</b>	<b>(4.191)</b>	<b>(4)</b>
Costi del personale	(77.837)	(78.932)	1.095	(1,39)
<b>MARGINE OPERATIVO LORDO</b>	<b>17.877</b>	<b>20.973</b>	<b>(3.096)</b>	<b>(15)</b>
Ammortamenti e accantonamenti	(22.768)	(24.570)	1.802	(7,33)
Risultato della gestione partecipazioni	(1.427)	419	(1.846)	(440,57)
<b>RISULTATO OPERATIVO</b>	<b>(6.318)</b>	<b>(3.178)</b>	<b>(3.140)</b>	<b>99</b>
Risultato delle attività in via di dismissione	(1.094)	1.723	(2.817)	(163,49)
<b>RISULTATO LORDO</b>	<b>(7.412)</b>	<b>(1.455)</b>	<b>(5.957)</b>	<b>409</b>
Imposte sul reddito	(3.182)	(3.185)	3	(0,09)
Utile (Perdita) d'esercizio di pertinenza di terzi	2.713	3.352	(639)	(19,06)
<b>RISULTATO NETTO</b>	<b>(7.881)</b>	<b>(1.288)</b>	<b>(6.593)</b>	<b>512</b>

Si riporta di seguito un prospetto di raccordo tra il risultato del bilancio di esercizio della capogruppo ed il bilancio consolidato.

<b>Risultato civilistico</b>	<b>685</b>
Risultati d'esercizio delle controllate	(3.451)
Valutazione delle partecipazioni collegate al patrimonio netto	(846)
Elisione dividendi	(6.917)
Adeguamento TFR allo IAS	333
Eliminazione rapporti infragruppo infragruppo ed altre scritture di rettifica	(398)
<b>Risultato consolidato di gruppo</b>	<b>(10.594)</b>
Risultato di pertinenza dei terzi	2.713
<b>Risultato di pertinenza della Capogruppo</b>	<b>(7.881)</b>



Agenzia nazionale per l'attrazione  
degli investimenti e lo sviluppo d'impresa S.p.A.

## D.2 Situazione patrimoniale

La struttura patrimoniale al 31.12.2014, opportunamente riclassificata per una più efficace e sintetica analisi, è riportata nella tabella che segue :

Importi in migliaia di euro

	2014	2013
<b>Impieghi:</b>		
Liquidità	339.036	468.178
Circolante netto e altri crediti finanziari	407.802	325.335
Attività in via di dismissione (nette)	85.870	49.899
Partecipazioni nette	44.591	51.243
Immobilizzazioni	495.983	496.339
	<b>1.373.282</b>	<b>1.390.994</b>
<b>Finanziati da:</b>		
Patrimonio netto	860.249	854.513
Fondi di terzi in gestione	224.918	248.964
Contributi	184.667	183.745
TFR	10.149	9.617
Fondo rischi	10.804	11.333
Finanziamenti	82.495	82.822
<b>Totale</b>	<b>1.373.282</b>	<b>1.390.994</b>

## D.3 Principali indicatori di bilancio

INDICATORI DI FINANZIAMENTO DELLE IMMOBILIZZAZIONI		
Margine primario di struttura	Mezzi propri - Attivo fisso	74,921
Quoziente primario di struttura	Mezzi propri / Attivo fisso	1,09
Margine secondario di struttura	(Mezzi propri + Passività consolidate) - Attivo fisso	308,410
Quoziente secondario di struttura	(Mezzi propri + Passività consolidate) / Attivo fisso	1,39

INDICI SULLA STRUTTURA DEI FINANZIAMENTI		
Quoziente di indebitamento complessivo	(Pml + Pc) / Mezzi Propri	103,99%

INDICI DI REDDITIVITA'		
ROE netto	Risultato netto/Mezzi propri	-0,96%
ROE lordo	Risultato lordo/Mezzi propri	-0,18%
ROS	Risultato operativo/ Ricavi	-0,75%
	Margine operativo Lordo/ricavi	12,13%

INDICATORI DI SOLVIBILITA'		
Margine di tesoreria	(Liquidità differite + Liquidità immediate) - Passività correnti	66,475
Quoziente di tesoreria	(Liquidità differite + Liquidità immediate) / Passività correnti	1,10

Gli indici in esame sono ricavati dalle voci del bilancio riclassificato.

Gli indicatori di finanziamento delle immobilizzazioni, di solvibilità e di indebitamento esprimono una situazione patrimoniale ben strutturata.



Agenzia nazionale per l'attrazione  
degli investimenti e lo sviluppo d'impresa S.p.A.

Per quanto concerne gli indici di redditività si evidenzia che la mission assegnata non contempla obiettivi di profitto per l'Azionista, né crescita del valore, bensì il perseguimento dell'interesse generale del paese. Conseguentemente anche le scelte di impiego della liquidità disponibile devono privilegiare investimenti a basso profilo di rischio e di pronto smobilizzo.

## E - EVENTI SUCCESSIVI

Si ritiene qui utile accennare ad attività relative ad alcune nuove commesse della Capogruppo che troveranno pieno dispiegamento nel corso del 2015:

### Supporto alla PA

- **Comunicazione Expò 2015 – Azioni di Sistema Expò 2015 II Fase:** attività nell'ambito della convenzione con il DPS Azioni di sistema, tese a rafforzare lo sviluppo e l'attuazione delle iniziative connesse alla realizzazione di "Expò e i Territori" una delle iniziative inserite in "Agenda Italia 2015", il master plan di progetti promosse dal Governo per valorizzare le opportunità dell'evento Expò 2015.
- **Smart Specialisation Strategy – S3:** commessa nell'ambito del PAC-PON GAT che prevede la prosecuzione delle attività di supporto ed accompagnamento delle amministrazioni centrali e regionali alla attuazione delle Smart Specialisation Strategy.

### Sostegno allo sviluppo d'impresa

- **Sviluppo Cooperative:** la convenzione con il MISE, perfezionata a dicembre 2014, riguarda la promozione e lo sviluppo della cooperazione ed è finalizzata alla nascita di nuove imprese cooperative. L'attività affidata all'Agenzia prevede la promozione, lo sviluppo e l'accompagnamento delle singole progettualità individuando anche le modalità per attivare sinergicamente varie fonti di finanziamento pubblico e privato.
- **Fondo di Rotazione Nazionale Garanzia Giovani:** Nell'ambito del Programma Nazionale Garanzia Giovani è in via di strutturazione una misura di finanziamento, rivolta ai giovani tra i 18 ed i 29 anni che non lavorano né sono coinvolti in percorsi formativi. Potranno essere finanziati programmi di investimento fino a 50.000 euro complessivi, presentati da compagini sociali composte in maggioranza, per teste e per quote, da giovani. Invitalia è stata chiamata a progettare ed a gestire la misura di finanziamento per la quale non è ancora pienamente definito l'impianto.

Per quanto riguarda la Capogruppo, si segnala inoltre che a gennaio 2015 è stata aperta la sede a Bologna in via dei Griffoni, 9 e che nel corso dell'anno la sede di via del Giorgione verrà trasferita presso gli uffici del ministero dello Sviluppo Economico di viale America, per la quale sono in corso di completamento i lavori di manutenzione straordinaria.

### Società Controllate

- **Invitalia Attività Produttive SpA**

È stato avviato un progetto per una ulteriore riduzione del perimetro delle controllate finalizzato ad un progressivo, definitivo recupero dell'efficienza dell'attività del Gruppo, nonché ad una puntuale valutazione di possibili ulteriori risparmi sui costi delle strutture aziendali. Tale progetto si è inizialmente focalizzato su Invitalia Attività Produttive, per la quale è stata avviata un'azione per la progressiva incorporazione in Agenzia delle risorse e delle attività. Tale azione



Agenzia nazionale per l'attrazione  
degli investimenti e lo sviluppo d'impresa S.p.A.

ha l'obiettivo di un definitivo superamento della struttura societaria entro la fine del 2015. Invitalia, che ad oggi sostanzialmente è il solo cliente della controllata, svolgerà direttamente le attività di ingegneria, a sostegno della BU Incentivi e Innovazione e quelle di progettazione, a sostegno della BU Competitività e Territori.

- **Strategia Italia Sgr S.p.A.**

Come già detto, il Mise, con decreto del 29 gennaio 2015 (trasmesso ai competenti organi di controllo), al fine di sostenere la realizzazione di investimenti nel capitale di rischio di imprese con elevato potenziale di sviluppo, ha istituito un Fondo comune di investimento mobiliare di tipo chiuso di Euro 50.000.000, per la crescita sostenibile.

Il Fondo sarà istituito dalla controllata, società interamente posseduta dall'Agenzia, ed opererà investendo, secondo una logica prettamente commerciale ed orientata al profitto, nel capitale di rischio delle imprese unitamente e contestualmente ad investitori privati.

Il fondo investirà esclusivamente nel capitale di rischio nelle piccole e medie imprese ivi incluse le "start up innovative", operanti in settori ad elevato potenziale di crescita, ovvero che realizzano innovazioni nei processi, nei beni o nei servizi.

Il Ministro dello Sviluppo economico definirà le modalità e i termini di trasferimento e restituzione delle risorse del Fondo per la crescita sostenibile, la misura delle commissioni riconosciute a Strategia Italia, nonché i contenuti e la tempistica delle attività di monitoraggio e controllo degli interventi del Fondo.

In considerazione di quanto sopra sono state, quindi, sospese le operazioni di privatizzazione della controllata.

- **Infratel S.p.A.**

Il 30 aprile 2015, è stato firmato il Decreto del Ministro dello Sviluppo Economico che approva il nuovo Accordo di Programma Mise, Invitalia, Infratel.

L'Accordo rappresenta la cornice contrattuale all'interno della quale si svolgeranno le attività della controllata e disciplina unitariamente tutte le attività attualmente svolte da Infratel: Banda Larga, Banda Ultra Larga, Catasto infrastrutture ed attività legate allo Sblocca Italia, comprendendo inoltre nella disciplina anche quanto riguarda le risorse da utilizzare (fondi Mise, regionali e UE). L'Accordo formalizza in modo più analitico i compiti della DG SCERP, individuata dal Mise per supervisione coordinamento e controllo del programma, sostituendo per la funzione di controllo le attività che attualmente risultano svolte dal Comitato di Indirizzo.

Al Comitato di Indirizzo resteranno compiti di indirizzo strategico; esso sarà composto da 7 componenti (in luogo degli attuali 5): 3 nominati del Mise, 2 nominati da Invitalia, il Presidente di Infratel ed il Sottosegretario delegato dal Mise.

L'Accordo consente, infine, la distribuzione della "Riserva programma Banda Larga" contabilizzata nel bilancio di Infratel, prevedendo l'impegno di Invitalia a destinare l'importo ricevuto alla realizzazione dell'Accordo di programma. La somma sarà versata in un conto corrente dedicato.

- **Italia Turismo S.p.A.**

L'Agenzia, per le motivazioni riportate in altra parte della presente relazione, ha invitato CDP Immobiliare a procedere allo scioglimento consensuale dell'Accordo di co-investimento stipulato il 22 febbraio 2010, comunicando al contempo formale disdetta dei correlati patti parasociali.





Agenzia nazionale per l'attrazione  
degli investimenti e lo sviluppo d'impresa S.p.A.

CDP Immobiliare ha rifiutato di aderire al proposto scioglimento consensuale dell'Accordo ed ha rappresentato l'intendimento di sottoporre ai propri organi deliberanti l'esercizio dell'opzione "put" per la vendita dell'intera partecipazione detenuta nel capitale sociale di Italia Turismo.

Sono seguiti numerosi contatti tra le parti, all'esito dei quali Invitalia e CDP Immobiliare – al fine di evitare l'alea ed il dispendio di tempo e di denari di un possibile giudizio - hanno sciolto consensualmente i Patti Parasociali e l'Accordo di co-investimento, prevedendo:

- la cessione ad Invitalia della partecipazione CDP Immobiliare in Italia Turismo ad un prezzo che tenga conto del decremento patrimoniale subito dalla società per effetto delle perdite subite;
- la cessione a CDP Immobiliare degli immobili a vocazione turistico alberghiera a suo tempo trasferiti da Fintecna Immobiliare ad IT, al medesimo prezzo di acquisto.

L'operazione di riacquisto del 42% della partecipazione detenuta da CDP Immobiliare, consentirà di avviare un piano di rilancio della società fino ad oggi ostacolato dalla diversità delle strategie dei due soci.

A tal proposito è stato richiesto agli uffici di Italia Turismo di predisporre un **Piano Industriale** di lungo periodo (2015 -2025), per il rilancio della società. Le ipotesi elaborate prevedono in sintesi:

1. debiti finanziari vs. Invitalia: saranno rimborsati per chiudere l'operazione transattiva sopra esposta;
2. messa a reddito degli asset Simeri Golf Resort, Pisticci e Costa di Simeri: l'investimento previsto dovrà essere finanziato attraverso una linea di fido che l'Agenzia aprirà ad IT;
3. programma di dismissione di asset per i quali non è previsto uno sviluppo come: Agropoli, Nicotera, Arenella, Country Club e i terreni di Otranto e Pisticci;
4. rinegoziazione del finanziamento in pool;
5. ricavi da affitto dei villaggi che saranno messi a reddito sono stati determinati, prudentemente, sulla base degli attuali contratti in essere sui villaggi a reddito;
6. costo di gestione in linea con i dati storici, rettificati per effetto dei benefici attesi in termini di efficientamento e conseguenti la cessione degli asset ex CDP Immobiliare;
7. ridefinizione della struttura organizzativa della società a seguito dell'uscita del personale distaccato da CDP Immobiliare;
8. incasso dei contributi ex contratto di programma.

Come già detto, le ipotesi di lavoro sopra descritte consentiranno a IT di recuperare le perdite maturate successivamente alla chiusura della transazione con CDP Immobiliare, mantenendo invariato il valore della partecipazione al 31.12.2014.

### **Partecipazioni di minoranza**

**IP Porto Romano S.p.A.** si segnala che nel 2015 Invitalia ha versato integralmente i decimi relativi al pro quota di aumento di capitale sociale pari 1,4 Mi€.

I decimi sottoscritti e non versati dal socio di maggioranza (61%) Marina di Fiumicino non sono ancora stati versati.

### **Dismissione partecipazioni nel settore della portualità turistica**

Nel corso del 2015 è stato predisposto e pubblicato sul sito internet aziendale un bando di gara aperto, il cui estratto è stato a sua volta pubblicato su Financial Times e su Il Sole 24 Ore.

Le partecipazioni poste in vendita sono state raggruppate in 5 lotti, così composti:



Agenzia nazionale per l'attrazione  
degli investimenti e lo sviluppo d'impresa S.p.A.

100% del capitale azionario di Marina di Portisco S.p.A.;  
100% del capitale sociale di Trieste Navigando s.r.l.;  
51% del capitale sociale di Porto delle Grazie s.r.l.;  
49% del capitale azionario di Porto Turistico di Capri S.p.A.;  
32% del capitale azionario di Marina d'Arechi S.p.A., detenuto per il 16% dall'Agenzia e per il restante 16% dalla controllata Invitalia Partecipazioni.

L'aggiudicazione definitiva è subordinata:

- all'approvazione da parte del Consiglio di Amministrazione dell'Agenzia;
- all'eventuale assenso del Consiglio di Amministrazione delle Società oggetto di vendita, nonché all'esercizio di eventuali diritti prelazionari a norma dei relativi statuti;
- all'approvazione da parte del Ministero dello Sviluppo economico come previsto dal D.M. 18 settembre 2007.

## F – EVOLUZIONE PREVEDIBILE DELLA GESTIONE

Nei primi mesi del 2015 sono state avviate numerose operazioni straordinarie che potrebbero essere perfezionate nel corso dell'esercizio. In particolare, oltre alle trattative per l'eventuale acquisizione dal gruppo Poste Italiane della Banca del Mezzogiorno, si segnalano:

- la cessione delle partecipazioni detenute nei porti turistici, per le quali sono pervenute circa 27 manifestazioni di interesse, e che verranno collocate sul mercato attraverso una manifestazione ad evidenza pubblica che si concluderà prevedibilmente entro il 2015;
- L'accordo transattivo intervenuto con la CDP Immobiliare, per il riacquisto da parte di Invitalia della quota del 42% di Italia Turismo da questa detenuta.
- il rilancio della controllata **Strategia Italia Sgr**, che dovrà gestire nel corso del 2015 il fondo comune di investimento mobiliare chiuso finalizzato a sostenere la realizzazione di investimenti nel capitale di rischio di imprese con elevato potenziale di sviluppo. Il Mise con Decreto del 29 Gennaio 2015 ha già destinato per tale attività risorse per 50 mld a valere sul fondo per la crescita sostenibile.

Le suddette operazioni, tenuto conto dei limiti posti dalla normativa al numero delle controllate operative e dell'esigenza di conseguire livelli di efficienza sempre maggiori anche alla luce dell'espansione di alcuni specifici ambiti di operatività della Capogruppo (in particolar modo le funzioni di centrale di committenza e stazione appaltante) renderanno inoltre necessario un contemporaneo

riassetto delle partecipazioni di controllo, che potrà prevedere operazioni straordinarie di fusione o incorporazione.

Nel corso del 2015, la Capogruppo si è dotata degli strumenti necessari per poter svolgere le funzioni di centrale di committenza, assegnate dal legislatore e promosse nell'ambito del rafforzamento delle politiche di coesione. In particolare Invitalia ha operato in qualità di Centrale di Committenza per la Direzione Generale del Grande Progetto Pompei e per la Sovrintendenza Speciale per i Beni Archeologici di Pompei, Ercolano e Stabia, per le quali sono state attivate oltre 10 procedure di gara.

In data 17 marzo 2015, Invitalia ha stipulato con l'Autorità Nazionale Anticorruzione (ANAC) un "Protocollo di azione per la vigilanza collaborativa" di cui all'articolo 4 del "Regolamento in materia di attività di vigilanza e di accertamenti ispettivi" che disciplina lo svolgimento dell'attività di vigilanza collaborativa preventiva, finalizzata a verificare la conformità degli atti di gara alla normativa di settore, all'individuazione di clausole e condizioni idonee a prevenire tentativi di infiltrazione criminale, nonché al monitoraggio dello svolgimento della procedura di gara e dell'esecuzione dell'appalto.



Agenzia nazionale per l'attrazione  
degli investimenti e lo sviluppo d'impresa S.p.A.

Sono inoltre, numerose le sollecitazioni pervenute da Amministrazioni pubbliche centrali e da altre amministrazioni che intendono avvalersi di Invitalia, in qualità di Centrale di Committenza al fine di accelerare l'attuazione degli interventi finanziati in particolare dalle politiche di coesione territoriale per migliorare la qualità e rendere più efficienti le proprie procedure di spesa. Nel quadro di queste attività si inseriscono quelle con il MiBACT che intende avvalersi di Invitalia in qualità di Centrale di Committenza o di stazione appaltante, per sé e per tutte le sue articolazioni, centrali o periferiche, al fine di accelerare la realizzazione di interventi finanziati per la valorizzazione del patrimonio e degli attrattori culturali. Analogamente è in fase di istruttoria con il Ministero dell'Interno, una convenzione, dove si individua Invitalia come centrale di Committenza per Dipartimento per le Libertà civili e l'Immigrazione - Ministero dell'Interno- , per la realizzazione di strutture adeguate all'accoglienza dei migranti.

Sul piano strategico, la Capogruppo consoliderà ulteriormente il ruolo di soggetto unitario di gestione delle misure di incentivazione nazionali e continuerà nel reclamare un chiarimento definitivo circa l'assetto delle competenze in materia di politiche e strumenti per l'attrazione degli investimenti diretti esteri. Il permanere di sovrapposizioni dell'operatività di enti diversi e la ormai cronica mancanza di assegnazione di risorse adeguate all'importanza che queste politiche rivestono per la crescita del Paese, determinano una situazione di stallo che non è opportuno prolungare oltre.

## **G - INFORMATIVA AI SENSI DELL'ART. 2428 DEL CODICE CIVILE COMMA 3**

### **Attività di ricerca e sviluppo**

Nel corso dell'anno l'Agenzia non ha effettuato significativi investimenti in attività di ricerca e sviluppo.

### **Azioni proprie**

La Capogruppo non possiede, direttamente o indirettamente, azioni proprie.

### **Unità locali**

Gli altri uffici della Capogruppo sono in:

via Pietro Boccanelli, 30 - 00138 Roma;

via Tirso, 26 - 00198 Roma;

via del Giorgione, 2/b - 00147 Roma;

via Sacra, 11 - Pompei - Napoli

Via De' Griffoni 94 - 00123 - Bologna (data apertura: 02/02/2015)

Viale Europa 172 - 00144 Roma (data apertura: 03/06/2015)

### **Direzione e Coordinamento**

Segnaliamo che, in base a quanto disposto nell'Art. 19 comma 6 della L.201/09, la società non è da ritenersi soggetta a Direzione e Coordinamento da parte di altra Società o Ente ai sensi dell'art.2497 C.C..

PAGINA BIANCA

INVITALIA  
Agenzia nazionale per l'attrazione  
degli investimenti e lo sviluppo d'impresa SpA

---

## **Schemi di Bilancio**



PAGINA BIANCA



Agenzia nazionale per l'attrazione  
degli investimenti e lo sviluppo d'impresa SpA

STATO PATRIMONIALE - ATTIVO		31.12.2014	31.12.2013
10	Cassa e disponibilità liquide	94	100
20	Attività finanziarie detenute per la negoziazione	53.762	38.524
30	Attività finanziarie valutate al <i>fair value</i>	34.393	30.387
40	Attività finanziarie disponibili per la vendita	8.141	9.150
50	Attività finanziarie detenute sino alla scadenza	0	0
60	Crediti	797.194	915.066
70	Derivati di copertura	0	0
80	Adeguamento di valore delle attività fin. oggetto di copertura generica	0	0
90	Partecipazioni	44.591	51.243
100	Attività materiali	452.024	454.207
110	Attività immateriali	35.818	32.982
120	Attività fiscali	26.402	27.213
	a) correnti	19.649	20.965
	b) anticipate	6.753	6.248
130	Attività non correnti e gruppi di attività in via di dismissione	56.263	39.214
140	Altre attività	254.332	225.699
<b>TOTALE DELL' ATTIVO</b>		<b>1.763.014</b>	<b>1.823.785</b>

STATO PATRIMONIALE - PASSIVO		31.12.2014	31.12.2013
10	Debiti	111.918	121.103
20	Titoli in circolazione	0	0
30	Passività finanziarie di negoziazione	0	0
40	Passività finanziarie valutate al <i>fair value</i>	0	0
50	Derivati di copertura	0	0
60	Adeguamento di valore delle passività fin. oggetto di copertura generica	0	0
70	Passività fiscali	4.110	4.264
	a) correnti	4.110	4.250
	b) differite	0	14
80	Passività associate ad attività in via di dismissione	(29.607)	(10.685)
90	Altre passività	795.391	833.640
100	Trattamento di fine rapporto del personale	10.149	9.617
110	Fondi per rischi e oneri	10.804	11.333
120	Capitale	836.384	836.384
130	Azioni proprie	0	0
140	Strumenti di capitale	0	0
150	Sovrapprezzi di emissione	0	0
160	Riserve	(7.929)	(20.518)
170	Riserve da valutazione	(9.985)	(13.035)
180	Utile (Perdita) d'esercizio	(7.881)	(1.288)
190	Patrimonio di pertinenza di terzi	49.660	52.970
<b>Totale Passivo e Patrimonio Netto</b>		<b>1.763.014</b>	<b>1.823.785</b>



 Agenzia nazionale per l'attrazione  
degli investimenti e lo sviluppo d'impresa SpA

CONTO ECONOMICO		31.12.2014	31.12.2013
10	Interessi attivi e proventi assimilati	7.093	13.811
20	Interessi passivi e oneri assimilati	(2.447)	(3.084)
	<b>MARGINE DI INTERESSE</b>	<b>4.646</b>	<b>10.727</b>
30	Commissioni attive	161.134	159.015
40	Commissioni passive	(64.915)	(73.220)
	<b>COMMISSIONI NETTE</b>	<b>96.219</b>	<b>85.795</b>
50	Dividendi e proventi simili	53	0
60	Risultato netto dell'attività di negoziazione	270	438
70	Risultato netto dell'attività di copertura	0	0
80	Risultato netto delle attività e delle passività finanziarie valutate al fair value	1.006	1.075
90	Utile/perdita da cessione o riacquisto di:	3.736	3.638
	a) attività finanziarie	3.736	3.638
	b) passività finanziarie	0	0
	<b>MARGINE DI INTERMEDIAZIONE</b>	<b>105.930</b>	<b>101.673</b>
100	Rettifiche/Riprese di valore nette per deterioramento di:	(2.356)	(6.244)
	a) attività finanziarie	(2.356)	(6.244)
	b) altre operazioni finanziarie	0	0
110	Spese amministrative:	(119.369)	(109.145)
	a) spese per il personale	(77.837)	(78.932)
	b) altre spese amministrative	(41.532)	(30.213)
120	Rettifiche/Riprese di valore nette su attività materiali	(15.839)	(16.715)
130	Rettifiche/Riprese di valore nette su attività immateriali	(4.183)	(2.764)
140	Risultato netto della valutazione al fair value delle attività materiali e immateriali	0	0
150	Accantonamenti netti ai fondi per rischi ed oneri	(390)	1.153
160	Altri proventi e oneri di gestione	31.316	28.445
	<b>RISULTATO DELLA GESTIONE OPERATIVA</b>	<b>(4.891)</b>	<b>(3.597)</b>
170	Utili (Perdite) delle partecipazioni	(1.427)	419
180	Utili (Perdite) da cessione di investimenti	0	0
	<b>UTILE (PERDITA) DELL'ATTIVITA' CORRENTE AL LORDO DELLE IMPOSTE</b>	<b>(6.318)</b>	<b>(3.178)</b>
190	Imposte sul reddito dell'esercizio dell'operatività corrente	(3.182)	(3.185)
	<b>UTILE (PERDITA) DELL'ATTIVITA' CORRENTE AL NETTO DELLE IMPOSTE</b>	<b>(9.500)</b>	<b>(6.363)</b>
200	Utile (Perdita) dei gruppi di attività in via di dismissione al netto delle imposte	(1.094)	1.723
	<b>UTILE (PERDITA) D'ESERCIZIO</b>	<b>(10.594)</b>	<b>(4.640)</b>
210	Utile (Perdita) d'esercizio di pertinenza di terzi	(2.713)	(3.352)
<b>220</b>	<b>UTILE (PERDITA) D'ESERCIZIO DI PERTINENZA DELLA CAPOGRUPPO</b>	<b>(7.881)</b>	<b>(1.288)</b>

INVITALIA

Agenzia nazionale per l'attrazione  
degli investimenti e lo sviluppo d'impresa SpA**PROSPETTO DELLA REDDIVITA' COMPLESSIVA SINTETICO***importi in migliaia di euro*

	<b>2014</b>
<b>10. Utile (Perdita) d'esercizio</b>	<b>(10.594)</b>
<b>Altre componenti reddituali al netto delle imposte senza rigiro a conto economico</b>	
20. Attività materiali	0
30. Attività immateriali	0
40. Piani a benefici definiti	0
50. Attività non correnti in via di dismissione	0
60. Quota delle riserve da valutazione delle partecipazioni valutate a patrimonio netto	0
<b>Altre componenti reddituali al netto delle imposte con rigiro a conto economico</b>	
70. Copertura di investimenti esteri	0
80. Differenze di cambio	0
90. Copertura dei flussi finanziari	0
100. Attività finanziarie disponibili per la vendita	3.050
110. Attività non correnti in via di dismissione	0
120. Quota delle riserve da valutazione delle partecipazioni valutate a patrimonio netto	0
<b>130. Totale altre componenti reddituali al netto delle imposte</b>	<b>3.050</b>
<b>140. Redditività complessiva (Voce 10+130)</b>	<b>(7.544)</b>
<b>150. Redditività consolidata complessiva di pertinenza di terzi</b>	<b>(2.713)</b>
<b>160. Redditività consolidata complessiva di pertinenza della capogruppo</b>	<b>(4.831)</b>



INVITALIA

Agenzia nazionale per l'attrazione  
degli investimenti e lo sviluppo d'impresa SpA**PROSPETTO DELLE VARIAZIONI DEL PATRIMONIO NETTO**

Voci	Esistenze al 31.12.12	Modifica saldi di apertura	Esistenze al 01.01.13	Allocazione risultato esercizio precedente		Variazioni dell'esercizio						Reddittività consolidata compless. esercizio	Patrimonio netto del gruppo al 31.12.13	Patrimonio netto di terzi al 31.12.13	Totale
				Riserve	Dividendi	Variazioni di riserve	Operazioni sul patrimonio netto								
							Emissione nuove azioni	Acquisto azioni proprie	Distribuz. Straordin. dividendi	Variazioni strumenti di capitale	Altre variazioni				
Capitale	890.394	(55)	890.339										836.384	53.955	890.339
Sovrapprezzi di Emissione	8.221	0	8.221			(6.962)								1.259	1.259
Riserve	(19.372)		(19.546)	(4.528)		4.664							(20.518)	1.108	(19.410)
Riserve di utili	43.719	0	43.719	(4.528)		7.071							45.154	1.108	46.262
Altre riserve	(63.091)	(174)	(63.265)	0		(2.407)							(65.672)	0	(65.672)
Riserve da valutazione	(14.896)	0	(14.896)	0		0						1.861	(13.035)	0	(13.035)
Strumenti di Capitale	0	0	0										0	0	0
Azioni Proprie	0	0	0										0	0	0
Utile (perdita) d'esercizio	(4.528)		(4.528)	4.528								(4.640)	(1.288)	(3.352)	(4.640)
<b>Patrimonio netto di Gruppo</b>	<b>803.434</b>	<b>(174)</b>	<b>803.260</b>										<b>801.543</b>		<b>801.543</b>
<b>Patrimonio di pertinenza di terzi</b>	<b>56.385</b>	<b>(55)</b>	<b>56.330</b>											<b>52.970</b>	<b>52.970</b>

Voci	Esistenze al 31.12.2013	Modifica saldi di apertura	Esistenze al 01.01.14	Allocazione risultato esercizio precedente		Variazioni dell'esercizio						Reddittività consolidata compless. esercizio	Patrimonio netto del gruppo al 31.12.14	Patrimonio netto di terzi al 31.12.14	Totale
				Riserve	Dividendi	Variazioni di riserve	Operazioni sul patrimonio netto								
							Emissione nuove azioni	Acquisto azioni proprie	Distribuz. Straordin. dividendi	Variazioni strumenti di capitale	Altre variazioni				
Capitale	890.339		890.339										836.384	53.955	890.339
Sovrapprezzi di Emissione	1.259		1.259										-	1.259	1.259
Riserve	(19.410)		(19.410)	(4.640)		16.121							(7.929)	(2.841)	(10.770)
Riserve di utili	46.262		46.262	(4.640)		(2.331)							39.291	(2.841)	36.450
Altre riserve	(65.672)		(65.672)			18.452							(47.220)	-	(47.220)
Riserve da valutazione	(13.035)		(13.035)									3.050	(9.985)	-	(9.985)
Strumenti di Capitale	0		-										-	-	-
Azioni Proprie	0		-										-	-	-
Utile (perdita) d'esercizio	(4.640)		(4.640)	4.640								(7.881)	(7.881)	(2.713)	(10.594)
<b>Patrimonio netto di Gruppo</b>	<b>801.543</b>		<b>801.543</b>										<b>810.589</b>		<b>810.589</b>
<b>Patrimonio di pertinenza di terzi</b>	<b>52.970</b>		<b>52.970</b>											<b>49.660</b>	<b>49.660</b>



 Agenzia nazionale per l'attrazione  
degli investimenti e lo sviluppo d'impresa SpA

## Rendiconto finanziario

D. ATTIVITA' OPERATIVA	Importo	
	31.12.2014	31.12.2013
<b>1. Gestione</b>	14.567	20.718
- risultato d'esercizio (+/-)	(10.594)	(4.640)
- plus/minusvalenze su attività finanziarie detenute per la negoziazione e su attività/passività finanziarie valutate al fair value (+/-)	(1.275)	(1.512)
- plus/minusvalenze su attività di copertura (+/-)	0	0
- rettifiche di valore nette per deterioramento (+/-)	2.356	6.244
- rettifiche di valore nette su immobilizzazioni materiali e immateriali (+/-)	20.021	19.480
- accantonamenti netti a fondi rischi ed oneri ed altri costi/ricavi (+/-)	2.977	2.869
- imposte e tasse non liquidate (+)	0	0
- rettifiche di valore nette dei gruppi di attività in via di dismissione al netto dell'effetto fiscale (+/-)	1.082	(1.723)
- altri aggiustamenti	0	0
<b>2. Liquidità generata/assorbita dalle attività finanziarie</b>	(76.532)	6.042
- attività finanziarie detenute per la negoziazione	(14.968)	(4.003)
- attività finanziarie valutate al fair value	(3.000)	2.832
- attività finanziarie disponibili per la vendita	1.009	1.247
- crediti verso banche	40.090	65.973
- crediti verso clientela	(53.710)	(9.256)
- altre attività	(45.953)	(50.751)
<b>3. Liquidità generata/assorbita dalle passività finanziarie</b>	(69.431)	112.925
- debiti verso banche	0	0
- debiti verso enti finanziari	0	0
- debiti verso la clientela	(9.185)	(33.470)
- titoli in circolazione	0	0
- passività finanziarie di negoziazione	0	0
- passività finanziarie valutate al fair value	0	0
- altre passività	(60.246)	146.395
<i>Liquidità netta generata/assorbita dall'attività operativa</i>	(131.396)	139.684
<b>E. ATTIVITA' DI INVESTIMENTO</b>		
<b>1. Liquidità generata da</b>	6.652	692
- vendite di partecipazioni	6.652	692
- dividendi incassati su partecipazioni	0	0
- vendite di attività finanziarie detenute sino alla scadenza	0	0
- vendite di attività materiali	0	0
- vendite di attività immateriali	0	0
- vendite di rami d'azienda	0	0
<b>2. Liquidità assorbita da</b>	(20.674)	(34.414)
- acquisti di partecipazioni	0	0
- acquisti di attività finanziarie detenute sino alla scadenza	0	0
- acquisti di attività materiali	(13.655)	(25.742)
- acquisti di attività immateriali	(7.019)	(8.672)
- acquisti di rami d'azienda	0	0
<i>Liquidità netta generata/assorbita dall'attività d'investimento</i>	(14.022)	(33.722)
<b>F. ATTIVITA' DI PROVVISTA</b>		
- emissioni/acquisti di azioni proprie	0	0
- emissioni/acquisti di strumenti di capitale	0	0
- distribuzione dividendi e altre finalità	16.276	(662)
<i>Liquidità netta generata/assorbita dall'attività di provvista</i>	16.276	(662)
<b>Liquidità netta generata/assorbita nell'esercizio</b>	<b>(129.142)</b>	<b>105.300</b>
<b>RICONCILIAZIONE</b>	<b>Importo</b>	
	<b>31.12.2014</b>	<b>31.12.2013</b>
Cassa e disponibilità liquide all'inizio dell'esercizio	468.178	362.878
Liquidità totale netta generata / assorbita nell'esercizio	(129.142)	105.300
<i>Cassa e disponibilità liquide alla chiusura dell'esercizio</i>	339.036	468.178

INVITALIA  
Agenzia nazionale per l'attrazione  
degli investimenti e lo sviluppo d'impresa SpA

---

## **Nota Integrativa**

PAGINA BIANCA



## **Parte A – POLITICHE CONTABILI**

### **A.1 – Parte generale**

#### **Sezione 1 – Dichiarazione di conformità ai principi contabili internazionali**

Il bilancio consolidato al 31 dicembre 2014 è stato redatto, come previsto dal regime introdotto dall'art. 4, comma 1 del D.Lgs. n. 38/2005, secondo gli International Financial Reporting Standards (IFRS) e gli International Accounting Standards (IAS) emanati dall'International Standards Board (IASB) e le relative interpretazioni dell'International Financial Reporting Interpretations Committee (IFRIC), omologati dalla Commissione Europea secondo la procedura di cui all'art. 6 del Regolamento Comunitario (ce) n. 1606/2002 del 19 luglio 2002. Nella predisposizione del bilancio di consolidato sono stati osservati gli schemi e le regole di compilazione di cui al provvedimento del Governatore della Banca d'Italia del 21.01.2014 "Istruzioni per la redazione dei bilanci e dei rendiconti degli Intermediari Finanziari ex art. 107 del T.U.B., degli Istituti di pagamento, degli IMEL, delle SGR e delle SIM. Nella predisposizione del bilancio consolidato sono altresì stati applicati i principi IAS/IFRS omologati ed entrati in vigore al 31 dicembre 2014. Al riguardo si segnala che a seguito delle recenti modifiche legislative al T.U.B., in data 16/01/2013 la Banca d'Italia ha disposto la cancellazione dell'Agenzia dall'elenco di cui all'art. 106 del T.U.B. medesimo. L'Agenzia è stata infatti esonerata con decreto del MEF del 10/10/2012 dall'applicazione della disciplina di cui al Titolo V del T.U.B.. Tale esonero è stato motivato dalla soggezione ad altre forme di vigilanza equivalenti (MEF, Corte dei Conti) e non modifica la natura di "Intermediario finanziario". Conseguentemente, non ha riflesso sulla disciplina dei bilanci precedentemente indicata ed applicata con continuità nel tempo.

#### **Sezione 2 – Principi generali di redazione**

Il bilancio consolidato è predisposto secondo i principi generali richiamati dal "Quadro Sistemático" (Framework) per la preparazione e presentazione del bilancio. Pertanto, il bilancio è redatto secondo il principio della contabilizzazione per competenza ed in base all'assunzione di funzionamento e continuità aziendale. Nella redazione si è tenuto conto dei principi generali di rilevanza e significatività dell'informazione e della prevalenza della sostanza sulla forma. Ogni classe rilevante di voci simili è esposta distintamente nel bilancio. Le voci di natura o destinazione dissimile sono presentate distintamente a meno che siano irrilevanti. Le attività e le passività, i proventi ed i costi non sono compensati salvo nei casi in cui ciò è espressamente richiesto o consentito da un principio o da una interpretazione.

Il bilancio consolidato è costituito dagli schemi di stato patrimoniale, di conto economico, dal prospetto della redditività complessiva, dal prospetto delle variazioni del patrimonio netto, dal rendiconto finanziario e dalla nota integrativa ed è corredato dalla relazione degli amministratori sull'andamento della gestione.

I prospetti della nota integrativa, se non diversamente indicato, sono redatti in migliaia di Euro.

In conformità a quanto disposto dall'art.5 del D.Lgs n. 38/2005, il bilancio è redatto utilizzando l'euro quale moneta di conto.





### **Sezione 3 - Eventi successivi alla data di riferimento del bilancio**

Nel periodo intercorso tra la data di riferimento del presente bilancio e la data della sua approvazione non si sono verificati eventi, oltre a quelli illustrati nella relazione sulla gestione, alla quale si fa rinvio, tali da richiedere un'integrazione all'informativa fornita.

### **Sezione 4- Altri aspetti**

Il bilancio consolidato è stato sottoposto a revisione legale da parte della Società PriceWaterhouseCoopers SpA.

### **Sezione 5 - Area e metodi di consolidamento**

Il bilancio consolidato include il bilancio dell'Agenzia nazionale per l'attrazione degli investimenti e lo sviluppo d'impresa S.p.A. e delle sue controllate dirette o indirette. L'area di consolidamento è definita con riferimento alle disposizioni degli Ias 27, 28 e 31. In conformità a tali principi, si considerano controllate le società sulle quali la capogruppo esercita, ai fini degli IFRS 10, direttamente o indirettamente, il potere di determinare le politiche finanziarie e gestionali. Le società controllate sono consolidate con il metodo integrale. Il consolidamento decorre a partire dalla data in cui inizia il legame di controllo e fino alla data in cui esso viene a cessare.

Nel rispetto dei criteri generali di significatività e rilevanza delle informazioni, sono escluse dall'area di consolidamento le partecipazioni di controllo ritenute irrilevanti nel contesto del bilancio consolidato, le quali sono valutate con il metodo del patrimonio netto ed esposte nella voce "90 - Partecipazioni" dello stato patrimoniale. I valori dei bilanci al 31.12.2014 delle società del gruppo consolidate con il metodo integrale sono stati opportunamente rettificati per uniformarli ai principi contabili della capogruppo.

Nel consolidamento con il metodo integrale, gli elementi dell'attivo e del passivo, nonché i proventi e gli oneri delle società consolidate sono inclusi nel bilancio consolidato, previa integrale elisione dei credi, debiti, ricavi e costi infragruppo, ad eccezione di quelli ritenuti irrilevanti nel contesto del bilancio consolidato secondo i criteri generali di significatività e rilevanza.

Gli elementi dell'attivo e del passivo sono quelli risultanti dai bilanci approvati dai Cda e/o dall'assemblea degli azionisti delle società. In mancanza, delle ultime situazioni contabili/gestionali disponibili. Qualora, per alcune società controllate le cui dimensioni in termini di attività e di ricavi non fossero significativi, e di cui non si sono rese disponibili tutte le informazioni per adottare il metodo del consolidamento integrale, è stato applicato il metodo del patrimonio netto. Tale metodo consente di riflettere nell'utile e nel patrimonio netto consolidati, rispettivamente, il risultato d'esercizio ed il patrimonio netto delle società controllate, anche in assenza di rilevazione, linea per linea, delle consistenze delle attività, passività, costi e ricavi. La mancata elisione di rapporti infragruppo non ha influito nel risultato netto e nel patrimonio netto consolidato, mentre sul totale delle attività e passività consolidate ha influito in maniera marginale ed irrilevante.

La quota di patrimonio netto e quella del risultato di esercizio di pertinenza dei terzi sono contabilizzati a voce propria nello stato patrimoniale e nel conto economico consolidati. Al fine di rappresentare le informazioni contabili di Gruppo come se si trattasse di una singola entità, il valore contabile delle partecipazioni è compensato con la corrispondente frazione del patrimonio netto di pertinenza. Le differenze emerse da tale compensazione sono state assoggettate al trattamento previsto dall'Ifrs 3 per gli avviamenti; se positive, sono iscritte tra le Attività Immateriali, non sono assoggettate ad ammortamento, ma ad ogni data di chiusura del bilancio è effettuato il test di impairment. Le differenze negative sono imputate a conto economico.



Le partecipazioni di controllo destinate alla vendita sono consolidate con il metodo integrale ed esposte separatamente in bilancio consolidato come gruppo in dismissione alle voci 130 dell'attivo e 80 del passivo, rispettivamente.

Non vi sono società controllate consolidate con il metodo proporzionale.

### Sezione 5 – Area e metodo di consolidamento

Partecipazioni in società controllate in via esclusiva e in modo congiunto consolidate integralmente:

Società	Sede	Tipo di Rapporto	Impresa Partecipante	% Possesso	% Disponib. voti	A = controllo diretto B = controllo indiretto
INFRATEL ITALIA S.p.A.	Roma	Maggioranza dei diritti di voto all'assemblea ordinaria	INVITALIA S.p.A.	100,00%	100,00%	A
INVITALIA PARTECIPAZIONI S.p.A.	Roma	Maggioranza dei diritti di voto all'assemblea ordinaria	INVITALIA S.p.A.	100,00%	100,00%	A
ITALIA TURISMO S.p.A.	Roma	Maggioranza dei diritti di voto all'assemblea ordinaria	INVITALIA S.p.A.	58,00%	58,00%	A
STRATEGIA ITALIA SGR S.p.A.	Roma	Maggioranza dei diritti di voto all'assemblea ordinaria	INVITALIA S.p.A.	100,00%	100,00%	A
INVITALIA ATTIVITA' PRODUTTIVE S.p.A.	Roma	Maggioranza dei diritti di voto all'assemblea ordinaria	INVITALIA S.p.A.	100,00%	100,00%	A
GARANZIA ITALIA – CONFIDI	Roma	Maggioranza dei diritti di voto all'assemblea ordinaria	INVITALIA S.p.A.	95,54%	95,54%	A
MARINA DI PORTISCO S.p.A.	Portisco	Maggioranza dei diritti di voto all'assemblea ordinaria	INVITALIA S.p.A.	100,00%	100,00%	A
PORTO DELLE GRAZIE SRL	Roccella Jonica	Maggioranza dei diritti di voto all'assemblea ordinaria	INVITALIA S.p.A.	51,00%	51,00%	A
AQUILA SVILUPPO S.p.A. in liquidazione	Roma	Maggioranza dei diritti di voto all'assemblea ordinaria	INVITALIA PARTECIPAZIONI S.p.A.	90,00%	90,00%	B
SVILUPPO ITALIA CALABRIA S.c.p.A. in liquidazione	Roma	Maggioranza dei diritti di voto all'assemblea ordinaria	INVITALIA PARTECIPAZIONI S.p.A.	75,76%	75,76%	B
SVILUPPO ITALIA CAMPANIA S.p.A. in liquidazione	Roma	Maggioranza dei diritti di voto all'assemblea ordinaria	INVITALIA PARTECIPAZIONI S.p.A.	99,88%	99,88%	B
SVILUPPO ITALIA SARDEGNA S.p.A. in liquidazione	Roma	Maggioranza dei diritti di voto all'assemblea ordinaria	INVITALIA PARTECIPAZIONI S.p.A.	100,00%	100,00%	B

## A.2 Parte relativa ai principali aggregati di bilancio

### Criteri utilizzati

In questo capitolo sono indicati i Principi Contabili adottati per la predisposizione del bilancio consolidato 2014.

L'esposizione dei principi contabili adottati è effettuata tenendo presente le fasi di classificazione, iscrizione, valutazione e cancellazione delle diverse poste dell'attivo e del passivo.

#### Disponibilità liquide e mezzi equivalenti

Le disponibilità liquide ed i mezzi equivalenti sono iscritti al valore nominale e comprendono i valori numerari, ossia quei valori che possiedono i requisiti della disponibilità a vista o a brevissimo termine, del buon esito e dell'assenza di spese per la riscossione.

#### Attività finanziarie detenute per la negoziazione

Sono ricompresi in questa categoria gli strumenti finanziari che, indipendentemente dalla loro forma tecnica, sono detenuti per scopi di negoziazione. Rientrano nella presente categoria anche eventuali strumenti derivati che non sono stati negoziati con finalità di copertura.

L'iscrizione iniziale delle attività finanziarie avviene alla data di regolamento.

**Consolidato 2014**



All'atto della rilevazione iniziale le attività finanziarie detenute per la negoziazione vengono rilevate al fair value; esso è rappresentato, salvo differenti indicazioni, dal corrispettivo pagato per l'esecuzione della transazione, senza considerare i costi o proventi ad essa riferiti ed attribuibili allo strumento stesso, che vengono rilevati direttamente nel conto economico.

Successivamente alla rilevazione iniziale, le attività finanziarie detenute per la negoziazione sono valorizzate al fair value in contropartita del conto economico.

Per la determinazione del fair value degli strumenti finanziari quotati in un mercato attivo, sono utilizzate le quotazioni di mercato (prezzi bid/ask o, in loro assenza, prezzi medi).

In assenza di un mercato attivo, sono utilizzati metodi di stima e modelli valutativi che tengono conto di tutti i fattori di rischio correlati agli strumenti e che sono basati su dati rilevabili sul mercato. Sono in particolare utilizzati metodi basati sulla valutazione di strumenti quotati che presentano analoghe caratteristiche, calcoli di flussi di cassa scontati, modelli di determinazione del prezzo di opzioni, valori rilevati in recenti transazioni comparabili.

Solo particolari titoli di capitale ed i correlati strumenti derivati, per i quali non sia possibile determinare il fair value in maniera attendibile secondo le linee guida sopra indicate, sono mantenuti al costo.

Le attività finanziarie sono cancellate quando scadono i diritti contrattuali sui flussi finanziari derivanti dalle stesse o quando l'attività finanziaria viene ceduta trasferendo sostanzialmente tutti i rischi e i benefici ad essa connessi.

Gli utili e le perdite realizzati dalla cessione o dal rimborso e gli utili e le perdite non realizzati derivanti dalle variazioni del fair value del portafoglio di negoziazione, sono classificati nel "Risultato netto dell'attività di negoziazione".

Nel caso in cui il Gruppo venda un'attività finanziaria classificata nel proprio portafoglio di negoziazione, si procede alla sua eliminazione contabile, alla data del suo trasferimento (data regolamento).

#### *Attività finanziarie valutate al fair value*

Nel portafoglio "attività finanziarie valutate al fair value" sono collocati quei titoli per i quali si è ritenuto di applicare la cosiddetta "fair value option". Vengono applicati gli stessi criteri di iscrizione, valutazione e cancellazione stabiliti per il portafoglio di negoziazione il fair value di tali strumenti viene determinato facendo riferimento al valore di mercato alla data di chiusura del periodo oggetto di rilevazione. Le variazioni di fair value degli strumenti appartenenti a tale categoria vengono immediatamente rilevate a conto economico.

#### *Attività finanziarie detenute sino alla scadenza*

Il gruppo non detiene attività finanziarie con l'intenzione di conservarle fino al loro termine di scadenza.

#### *Attività finanziarie disponibili per la vendita*

In questa voce rientrano le attività finanziarie non derivate diverse da quelle classificate come attività finanziarie detenute per la negoziazione, detenute sino alla scadenza, valutate al fair value o come crediti.

Nella voce sono inoltre classificati, gli investimenti partecipativi, non quotati, non qualificabili di controllo, di collegamento o di controllo congiunto (partecipazioni di minoranza).

L'iscrizione iniziale dell'attività finanziaria avviene alla data di regolamento per i titoli di debito o di capitale ed alla data di erogazione nel caso di crediti.



All'atto della rilevazione iniziale le attività sono contabilizzate al costo, inteso come fair value dello strumento, comprensivo dei costi o proventi di transazione direttamente attribuibili allo strumento stesso.

Successivamente alla rilevazione iniziale, le attività disponibili per la vendita continuano ad essere valutate al fair value, con la rilevazione a conto economico del valore corrispondente al costo ammortizzato, mentre gli utili o le perdite derivanti da una variazione di fair value vengono rilevati in una specifica riserva di patrimonio netto denominata "Riserva da valutazione" sino a che l'attività finanziaria non viene cancellata o non viene rilevata una perdita di valore. Al momento della cancellazione o della rilevazione di una perdita di valore, l'utile o la perdita cumulati vengono riversati a conto economico, con azzeramento della specifica suddetta Riserva.

I titoli di capitale, per i quali non sia possibile determinare il fair value in maniera attendibile, sono mantenuti al costo.

La verifica dell'esistenza di obiettive evidenze di riduzione di valore, viene effettuata ad ogni chiusura di bilancio.

L'ammontare della ripresa di valore non può in ogni caso superare il valore di "costo ammortizzato" che lo strumento avrebbe avuto in assenza di precedenti rettifiche.

Le attività sono cancellate quando scadono i diritti contrattuali sui flussi finanziari derivanti dalle stesse attività o quando l'attività è ceduta trasferendo tutti i rischi e benefici ad essa correlati.

### *Crediti*

I crediti rientrano nella più ampia categoria degli strumenti finanziari e sono costituiti da quei rapporti per i quali la società detiene un diritto sui flussi di cassa.

I crediti includono impieghi con clientela, con banche e enti finanziari, sia erogati direttamente, sia acquistati da terzi, che prevedono pagamenti fissi o comunque determinabili, non quotati in un mercato attivo e non classificati all'origine tra le attività finanziarie disponibili per la vendita. Nella voce crediti rientrano inoltre i crediti commerciali e le operazioni pronti contro termine.

I crediti sono inizialmente iscritti al fair value, successivamente valutati al costo ammortizzato, usando il metodo del tasso d'interesse effettivo.

Il costo ammortizzato è pari al valore iniziale al netto di eventuali rimborsi di capitale, variato in aumento o diminuzione dalle rettifiche e riprese di valore e dell'ammortamento della differenza tra importo erogato e quello rimborsabile a scadenza. Il tasso di interesse effettivo è il tasso che eguaglia il valore attuale dei flussi di cassa futuri all'ammontare del credito erogato rettificato dai costi o ricavi di diretta imputazione.

Nei casi di erogazioni di crediti a tassi inferiori rispetto a quelli di mercato o a quelli normalmente praticati a finanziamenti con caratteristiche similari, la rilevazione iniziale è pari all'attualizzazione dei futuri flussi di cassa calcolati ad un tasso appropriato, con imputazione al conto economico della differenza rispetto all'importo erogato. Se il fair value iniziale dei crediti risulta di importo inferiore all'erogato, a causa di un minor tasso applicato rispetto al tasso di mercato, la rilevazione iniziale avviene a tale minor valore, determinato attualizzando i flussi futuri al tasso di mercato applicabile per finanziamenti con caratteristiche similari. Non si procede a tale adeguamento per i finanziamenti concessi a valere sui fondi di legge o in base a leggi agevolative speciali, nel presupposto che gli effetti patrimoniali ed economici derivanti dal mantenimento di tali crediti siano assorbiti dai fondi medesimi, o implicitamente scontati nella provvista correlata a tali scopi di impiego.

I crediti commerciali, la cui scadenza rientra nei normali termini commerciali, non sono attualizzati.

Ad ogni chiusura di bilancio i crediti sono sottoposti a "impairment test" per verificare l'eventuale presenza di perdite di valore.



Debiti crediti deteriorati sono oggetto di un processo di valutazione analitica e l'ammontare della rettifica di valore di ciascun credito è pari alla differenza tra il valore di bilancio dello stesso al momento della valutazione (costo ammortizzato) ed il valore attuale dei previsti flussi di cassa futuri, calcolato applicando il tasso di interesse effettivo originario.

I flussi di cassa previsti tengono conto dei tempi di recupero attesi, del presumibile valore di realizzo, delle eventuali garanzie, nonché dei costi che si ritiene verranno sostenuti per il recupero dell'esposizione creditizia.

I flussi di cassa relativi a crediti il cui recupero è previsto entro breve durata (12 mesi) non vengono attualizzati.

Il tasso effettivo originario di ciascun credito rimane invariato nel tempo ancorché intervengano eventuali ristrutturazioni del rapporto che comportino la variazione del tasso contrattuale ed anche qualora il rapporto divenga, nella pratica, infruttifero di interessi contrattuali.

La rettifica di valore è iscritta a conto economico.

Il valore originario dei crediti è ripristinato negli esercizi successivi nella misura in cui vengano meno i motivi che ne hanno determinato la rettifica, purché tale valutazione sia oggettivamente collegabile ad un evento verificatosi successivamente alla rettifica stessa.

La ripresa di valore è iscritta nel conto economico, e non può in ogni caso superare il costo ammortizzato che il credito avrebbe avuto in assenza di precedenti rettifiche.

I crediti per i quali non sono state individuate singolarmente evidenze oggettive di impairment e cioè, di norma, i crediti in bonis, sono sottoposti a valutazione collettiva, per stimarne la componente di rischio implicito.

Anche le rettifiche di valore determinate collettivamente sono imputate nel conto economico.

#### *Derivati*

Gli utili o le perdite generate dai derivati di copertura di flussi finanziari – utili e perdite corrispondenti alla variazione complessiva nel fair value (valore attuale) dei futuri flussi finanziari attesi sull'elemento coperto dall'inizio della copertura - che sono risultati rispondenti ai requisiti di efficacia posti dallo IAS 39, sono stati contabilizzati direttamente nel patrimonio netto, nella riserva da valutazione, ed evidenziati nel prospetto delle variazioni del patrimonio netto. I derivati di natura speculativa sono valutati al fair value con imputazione della variazione rispetto all'esercizio precedente a conto economico.

#### *Partecipazioni*

Le partecipazioni in imprese sottoposte a influenza notevole sono valutate con il metodo del patrimonio netto, rilevando nel conto economico la quota parte degli utili o perdite maturate nell'esercizio. Nella valutazione con il suddetto metodo si tiene conto, ove esistenti, di eventuali patti parasociali di *way out*, che definiscono eventuali tempi e modalità di determinazione del prezzo di dismissione da parte del Gruppo di tali partecipazioni, determinabili sulla base di metodologie concordate.

Le partecipazioni in imprese collegate ricomprendono anche quelle acquisite nell'ambito dell'attuazione di misure agevolative finanziate da fondi nazionali e/o comunitari per le quali il rischio è totalmente o parzialmente a carico di detti fondi.

Il rischio derivante da eventuali perdite eccedenti il valore di carico della partecipazione è rilevato in un apposito fondo del passivo nella misura in cui la partecipante è impegnata ad adempiere a obbligazioni legali o implicite nei confronti dell'impresa partecipata o comunque a coprire le sue perdite.

Le partecipazioni in imprese controllate non consolidate, in quanto irrilevanti ai fini della rappresentazione veritiera e corretta della situazione economica, patrimoniale e finanziaria del Gruppo, sono valutate con il metodo del patrimonio netto, rilevando nel conto economico la quota parte degli utili o perdite maturate nell'esercizio.

#### **Consolidato 2014**



### *Attività materiali*

La voce include terreni, fabbricati, mobili, impianti e macchinari.

Le attività materiali sono rilevate al costo storico, comprensivo degli eventuali oneri accessori di diretta imputazione, nonché degli oneri finanziari sostenuti nel periodo di realizzazione dei beni. I beni acquisiti attraverso aggregazioni di imprese intervenute prima del 1° gennaio 2004 sono stati iscritti al valore contabile preesistente determinato in base ai Principi Contabili Nazionali nell'ambito di tali aggregazioni, quale valore sostitutivo del costo.

Il costo, come sopra determinato, dei cespiti la cui utilizzazione è limitata nel tempo è sistematicamente ammortizzato in ogni esercizio, a decorrere dal momento in cui i beni sono disponibili per l'uso, a quote costanti sulla base della stimata vita economico-tecnica, attraverso l'utilizzo di aliquote d'ammortamento atte a rappresentare la residua possibilità di utilizzazione dei beni. Qualora parti significative di tali attività materiali abbiano differenti vite utili, tali componenti sono contabilizzate separatamente. I terreni, sia liberi da costruzione sia annessi a fabbricati civili e industriali, non sono ammortizzati in quanto elementi a vita utile illimitata. Per i beni concessioni in locazione a terzi non sono calcolati ammortamenti qualora i relativi contratti di affitto prevedano l'obbligo di restituzione dei beni nella loro originaria consistenza, provvedendo ove richiesto alle necessarie sostituzioni e rinnovi. Il valore ammortizzabile è determinato detraendo dal costo il suo valore residuo, se significativo. Se il valore residuo è pari o maggiore al valore contabile la quota di ammortamento è zero. Il valore residuo viene assoggettato a verifica periodica con cadenza temporale coerente con la specificità del cespite.

I beni ricompresi nei contratti di affitto d'azienda, per i quali l'affittuario ha assunto l'impegno di restituire i beni medesimi nella loro originaria consistenza, non sono ammortizzati, nel presupposto che il loro valore contabile coincide con il presunto valore di realizzo al termine del contratto di affitto. I beni in concessione gratuitamente devolvibili sono ammortizzati per la durata residua della concessione.

In presenza di indicatori specifici circa il rischio di mancato recupero del valore di carico delle immobilizzazioni materiali, queste sono sottoposte ad una verifica per rilevarne eventuali perdite di valore ("impairment test"). Tale verifica consiste nella stima del valore recuperabile dell'attività (rappresentato dal maggiore tra il presumibile valore di mercato, al netto dei costi di vendita, e il valore d'uso) e nel confronto con il relativo valore netto contabile. Se quest'ultimo risulta superiore, le attività sono svalutate fino a concorrenza del valore recuperabile. Nel definire il valore d'uso, i flussi finanziari futuri attesi ante imposte sono attualizzati utilizzando un tasso di sconto, ante imposte, che riflette la stima corrente del mercato riferito al costo del denaro rapportato al tempo e ai rischi specifici dell'attività. Le perdite di valore sono contabilizzate nel conto economico fra i costi per svalutazioni e ripristini di valore. Tali perdite di valore sono ripristinate nel caso in cui vengano meno i motivi che le hanno generate.

### *Attività immateriali*

Le attività immateriali sono attività non monetarie, identificabili e prive di consistenza fisica, possedute per essere utilizzate in un periodo pluriennale o indefinito. Sono iscritte al costo, rettificato per eventuali oneri accessori, solo se è probabile che i futuri benefici economici attribuibili all'attività si realizzino e se il costo dell'attività stessa può essere determinato attendibilmente. In caso contrario il costo dell'attività immateriale è rilevato a conto economico nell'esercizio in cui è stato sostenuto.

Le attività immateriali a vita utile definita sono ammortizzate, a partire dal momento in cui l'attività è disponibile per l'uso, sulla base della loro residua possibilità di utilizzazione, in relazione alla vita utile del bene.





Qualora la vita utile fosse indefinita non si procede all'ammortamento, ma solamente alla periodica verifica dell'adeguatezza del valore di iscrizione delle immobilizzazioni.

Anche per tali attività si procede all'effettuazione dei test d'impairment, con le stesse modalità precedentemente indicate per le attività materiali.

Gli ammortamenti periodici, le perdite durature di valore, e le eventuali riprese di valore vengono allocate a conto economico alla voce "rettifiche di valore nette su attività immateriali". Un'attività immateriale è eliminata dallo stato patrimoniale al momento della dismissione e qualora non siano attesi benefici economici futuri. Le attività immateriali sono rilevate al costo, determinato secondo le stesse modalità indicate per le attività materiali.

Gli utili e le perdite derivanti dall'alienazione di una attività immateriale sono determinati come differenza tra il valore di dismissione e il valore di carico del bene e sono rilevati a conto economico al momento dell'alienazione.

#### *Attività non correnti e gruppi di attività in via di dismissione e passività associate a gruppi di attività in via di dismissione*

Tale categoria comprende le attività non correnti destinate alla vendita e le attività e passività afferenti a gruppi in dismissione per le quali la cessione è altamente probabile. Ne fanno parte i gruppi di attività per i quali è stato avviato un processo di dismissione in base al piano di riordino redatto in ottemperanza alla Legge finanziaria 2007 e alla successiva Direttiva del Ministero dello Sviluppo Economico del 27/03/2007. Tali attività sono valutate al minore tra il valore contabile ed il loro *fair value*, al netto dei costi di cessione.

I proventi ed oneri riconducibili a gruppi di attività in via di dismissione o rilevati come tali nel corso dell'esercizio, sono esposti nel conto economico in voce separata.

#### *Contratti in corso di esecuzione*

I contratti di costruzione in corso di esecuzione (commesse in corso di esecuzione o lavori in corso) sono valutati sulla base dei corrispettivi contrattuali maturati con ragionevole certezza in relazione all'avanzamento dei lavori, secondo il criterio della percentuale di completamento, così da attribuire i ricavi ed il risultato economico della commessa ai singoli esercizi di competenza, in proporzione allo stato di avanzamento lavori. La differenza positiva o negativa tra il valore dei contratti espletato e quello degli acconti ricevuti è iscritta rispettivamente nell'attivo o nel passivo dello stato patrimoniale, tenuto anche conto delle eventuali svalutazioni dei lavori effettuati al fine di tenere conto dei rischi connessi al mancato riconoscimento di lavorazioni eseguite per conto dei committenti.

I ricavi di commessa, oltre ai corrispettivi contrattuali, includono le varianti, le revisioni dei prezzi nonché eventuali *claims* nella misura in cui è probabile che essi rappresentino effettivi ricavi che possano essere determinati con attendibilità.

Nel caso in cui dall'espletamento delle attività di commessa sia prevista una perdita, questa è iscritta interamente in bilancio nel momento in cui si manifesta, indipendentemente dallo stato di avanzamento della commessa.

#### *Rimanenze*

Le rimanenze di magazzino sono valutate al minore tra il costo di acquisto ed il valore netto di presumibile realizzo. Il costo di acquisto è determinato attraverso l'applicazione del metodo del costo medio ponderato o del costo specifico.

### *Debiti e altre passività*

I debiti e le altre passività sono inizialmente rilevati al costo, corrispondente al fair value della passività al netto dei costi di transazione che sono direttamente attribuibili alla stessa.

Successivamente alla rilevazione iniziale, i debiti sono valutati con il criterio del costo ammortizzato, utilizzando il metodo del tasso d'interesse effettivo originale.

I debiti e le altre passività a revoca di durata indeterminata sono assimilati ai debiti a breve termine e quindi non assoggettati al criterio del costo ammortizzato. Allo stesso modo i debiti commerciali, la cui scadenza rientra nei normali termini commerciali, non sono attualizzati.

### *Trattamento di fine rapporto (Benefici per i dipendenti)*

La passività relativa ai benefici garantiti ai dipendenti erogati in coincidenza o successivamente alla cessazione del rapporto di lavoro attraverso programmi a benefici definiti, rappresentati dal Trattamento di Fine Rapporto di lavoro subordinato, è iscritta nel periodo di maturazione del diritto, al netto delle eventuali attività al servizio del piano e delle anticipazioni corrisposte, ed è determinata sulla base di ipotesi attuariali e rilevata per competenza coerentemente alle prestazioni di lavoro necessarie per l'ottenimento dei benefici. Ai fini dell'attualizzazione viene utilizzato il Projected Unit Credit Method. I costi del piano sono iscritti nel conto economico di periodo.

Gli utili e le perdite di natura attuariale sono interamente rilevati nel periodo di riferimento ed imputati al patrimonio netto.

L'analisi attuariale è svolta annualmente da un attuario indipendente.

### *Fondi per rischi oneri*

Gli accantonamenti ai fondi vengono effettuati esclusivamente quando:

- esiste un'obbligazione attuale (legale o implicita) quale risultato di un evento passato;
- è probabile che sarà necessario l'impiego di risorse atte a produrre benefici economici per adempiere l'obbligazione e può essere effettuata una stima attendibile dell'ammontare dell'obbligazione.

Gli accantonamenti sono iscritti al valore rappresentativo della migliore stima dell'ammontare che l'impresa pagherebbe per estinguere l'obbligazione ovvero per trasferirla a terzi alla data di chiusura dell'esercizio. I rischi per i quali il manifestarsi di una passività è possibile sono indicati nella nota integrativa o nella relazione sulla gestione senza effettuare alcun accantonamento. Se l'effetto di attualizzazione è significativo, gli accantonamenti sono determinati attualizzando i flussi finanziari futuri attesi ad un tasso di sconto che riflette la valutazione corrente del mercato del costo del denaro ed i rischi specifici delle passività. Quando è effettuata l'attualizzazione, l'incremento dell'accantonamento dovuto al trascorrere del tempo è rilevato come onere finanziario.

### *Fiscalità corrente e differita*

Sono rilevati gli effetti relativi alle imposte correnti e differite calcolate nel rispetto della legislazione fiscale nazionale in base al criterio della competenza economica, coerentemente con le modalità di rilevazione in bilancio dei costi e ricavi che le hanno generate, applicando le aliquote di imposta vigenti.

Le imposte sul reddito sono rilevate nel conto economico ad eccezione di quelle relative a voci addebitate od accreditate direttamente a patrimonio netto.



L'accantonamento per imposte sul reddito è determinato in base ad una prudenziale previsione dell'onere fiscale corrente, di quello anticipato e di quello differito.

Le imposte anticipate e quelle differite vengono determinate sulla base delle differenze temporanee – senza limiti temporali – tra il valore attribuito ad un'attività o ad una passività secondo i criteri civilistici ed i corrispondenti valori assunti ai fini fiscali.

Le imposte anticipate e differite sono iscritte:

- le prime solo se esiste la probabilità del loro recupero, valutata sulla base della capacità della società di generare con continuità redditi imponibili positivi;
- le seconde, se esistenti, in ogni caso.

Le attività e le passività iscritte per imposte anticipate e differite sono sistematicamente valutate per tenere conto sia di eventuali modifiche intervenute nelle norme o nelle aliquote.

Qualora le attività e passività fiscali differite si riferiscano a componenti che hanno interessato il conto economico, la contropartita è rappresentata dalle imposte sul reddito. Nei casi in cui le imposte anticipate e differite riguardino transazioni che hanno interessato direttamente il patrimonio netto senza influenzare il conto economico (quali le valutazioni degli strumenti finanziari disponibili per la vendita o dei contratti derivati di copertura di flussi finanziari), le stesse vengono iscritte in contropartita al patrimonio netto, interessando le relative specifiche riserve.

La Capogruppo a partire dal 2004 ha adottato il "consolidato fiscale nazionale" disciplinato dagli artt.nn.117 e 129 del TUIR, introdotto nella legislazione fiscale dal D.Lgs 344/2003.

A tal fine, i rapporti tra l'Agenzia e le imprese controllate aderenti a tale istituto sono regolati da apposito contratto.

#### *Riconoscimento dei ricavi*

I ricavi sono rilevati nella misura in cui è possibile determinarne attendibilmente il valore ed è probabile che i relativi benefici economici saranno conseguiti dalla Società. Secondo la tipologia di operazione, i ricavi sono rilevati sulla base dei criteri specifici di seguito riportati:

- Vendita di beni - I ricavi sono rilevati quando i rischi e benefici significativi della proprietà dei beni sono trasferiti all'acquirente
- Prestazioni di servizi - I ricavi sono rilevati con riferimento allo stadio di completamento delle attività sulla base dei medesimi criteri previsti per i lavori in corso su ordinazione. Nel caso in cui non sia possibile determinare attendibilmente il valore dei ricavi, questi ultimi sono rilevati fino a concorrenza dei costi sostenuti che si ritiene saranno recuperati
- Interessi - I proventi sono rilevati sulla base degli interessi maturati sul valore netto delle relative attività finanziarie utilizzando il tasso di interesse effettivo (tasso che attualizza esattamente i flussi finanziari futuri stimati al valore contabile netto dell'attività)
- Dividendi - Sono rilevati quando è stabilito il diritto degli azionisti a ricevere il pagamento

I contributi pubblici sono rilevati al fair value quando sussiste la ragionevole certezza che saranno ricevuti e che tutte le condizioni ad essi riferite risultino soddisfatte.

Quando i contributi sono correlati a componenti di costo (per esempio contributi in conto esercizio) sono rilevati nella voce "Altri proventi ed oneri di gestione", e ripartiti sistematicamente nei vari esercizi di competenza in modo che i ricavi siano commisurati ai costi che essi intendono compensare.

Quando i contributi sono correlati ad attività (per esempio i contributi in conto impianti), il loro valore è sospeso nelle passività a lungo termine e progressivamente rilasciato a conto economico nella voce "altri ricavi e proventi" proporzionalmente alla durata della vita utile dell'attività di riferimento e quindi negli esercizi in cui è addebitato a conto economico l'ammortamento dell'attività stessa.



Nel caso in cui un contributo è erogato al fine di dare un supporto finanziario all'impresa senza correlazione a costi futuri o passati, il contributo è rilevato a conto economico nell'esercizio in cui diventa esigibile.

#### *Spese per migliorie su beni di terzi*

I costi di ristrutturazione di immobili non di proprietà vengono capitalizzati in considerazione del fatto che per la durata del contratto di affitto la società utilizzatrice ha il controllo dei beni e può trarre da essi benefici economici futuri. I suddetti costi, vengono ammortizzati per un periodo non superiore alla durata del contratto di affitto e sono classificati nella voce "Attività materiali".

### **A.3 Informativa sul fair value**

#### *Gerarchia del fair value*

Le valutazioni al fair value sono classificate sulla base di una gerarchia di livelli che riflette la significatività degli input utilizzati nelle valutazioni.

#### Livello 1:

quotazioni rilevate su un mercato attivo – secondo la definizione data dallo IAS 39;

#### Livello 2:

input diversi dai prezzi quotati di cui al punto precedente, che sono osservabili direttamente (prezzi) o indirettamente (derivati dai prezzi) sul mercato;

#### Livello 3:

input che non sono basati su dati di mercato osservabili.

INVITALIA

Agenzia nazionale per l'attrazione  
degli investimenti e lo sviluppo d'impresa SpA**Parte B - Informazioni sullo Stato Patrimoniale****ATTIVO**

Gli importi espressi nella nota integrativa, ove non diversamente specificato, sono in migliaia di euro. Le voci 50, 70 e 80 dell'attivo, le voci 20, 30, 40, 50, 60, 130, 140 e 150 del passivo e le voci 50, 70, 140 e 180 del conto economico non sono in commento perchè non utilizzate nell'anno 2014 nè in quello precedente.

**Sezione 1 - Voce 10 - Cassa e disponibilità liquide****94 100**

	31.12.2014	31.12.2013
Voce 10 - Cassa e disponibilità liquide		
Cassa	94	100
C/c postali		
<b>Totale</b>	<b>94</b>	<b>100</b>

**Sezione 2 - Voce 20 - Attività finanziarie detenute per la negoziazione****53.762 38.524**

Le attività finanziarie detenute per la negoziazione sono costituite da titoli obbligazionari a breve termine, essenzialmente finanziari, con una vita media finanziaria inferiore a diciotto mesi ed un buon standing creditizio medio, pari al livello BBB- di Standard & Poor. Lo stock di titoli di negoziazione è cresciuto del 40% rispetto ai valori dell'anno precedente raggiungendo il valore di 53.762 migliaia di Euro. L'incremento della posizione è la risposta alla drastica riduzione della remunerazione delle posizioni sui conti correnti e degli investimenti in depositi vincolati, che sono stati ridotti in misura più che proporzionale. Sono state pertanto scelte politiche di riallocazione della liquidità che ne preservassero la remuneratività senza modificare sia il profilo di rischio della gestione, rimasta tipicamente monetaria, sia la liquidabilità delle posizioni. Nel dettaglio sono stati scelti titoli obbligazionari finanziari a breve termine domestici, cresciuti in maniera significativa nell'asset allocation, perchè più remunerativi dei titoli di stato, e allo stesso tempo molto liquidi e rifinanziabili con operazioni di pronti contro termine.

**2.1. Attività finanziaria : composizione merceologica**

	2014			2013		
	Livello 1	Livello 2	Livello 3	Livello 1	Livello 2	Livello 3
<b>Attività per cassa</b>						
Titoli di debito						
. Titoli strutturati	0	0	0	0	0	0
. Altri titoli di debito	53.762	0	0	37.478	0	1.046
Titoli di capitale e quote di OICR	0	0	0	0	0	0
Finanziamenti	0	0	0	0	0	0
	<b>53.762</b>	<b>0</b>	<b>0</b>	<b>37.478</b>	<b>0</b>	<b>1.046</b>
<b>Strumenti finanziari derivati</b>						
Derivati finanziari	0	0	0	0	0	0
Derivati creditizi	0	0	0	0	0	0
	<b>0</b>	<b>0</b>	<b>0</b>	<b>0</b>	<b>0</b>	<b>0</b>
<b>Totale</b>	<b>53.762</b>	<b>0</b>	<b>0</b>	<b>37.478</b>	<b>0</b>	<b>1.046</b>

INVITALIA

Agenzia nazionale per l'attrazione  
degli investimenti e lo sviluppo d'impresa SpA**Parte B - Informazioni sullo Stato Patrimoniale****ATTIVO**2.3 Attività finanziarie detenute per la negoziazione:  
*composizione per debitori/emittenti*

	2014	2013
<b>Attività per cassa</b>		
Governi e Banche Centrali	17.144	34.510
Altri enti pubblici		
Banche	35.657	4.014
Enti finanziari	0	0
Altri emittenti	961	0
	<b>53.762</b>	<b>38.524</b>
<b>Strumenti finanziari derivati</b>		
Banche	0	0
Altre controparti	0	0
	<b>0</b>	<b>0</b>
<b>Totale</b>	<b>53.762</b>	<b>38.524</b>

## 2.4 variazioni annue

	Titoli di debito	Titoli di capitale e quote OICR	Finanz.ti	Totale
<b>Esistenze iniziali</b>	38.524	0	0	38.524
<b>Aumenti</b>				
Acquisti	42.129	0	0	42.129
Variazioni positive di Fair Value	688	0	0	688
Altre variazioni	1.130	0	0	1.130
<b>Diminuzioni</b>				
Vendite	(24.025)	0	0	(24.025)
Rimborsi	(3.955)	0	0	(3.955)
Variazioni negative di Fair Value	(564)	0	0	(564)
Altre variazioni	(165)	0	0	(165)
<b>Rimanenze finali</b>	<b>53.762</b>	<b>0</b>	<b>0</b>	<b>53.762</b>

Si rimanda all'A.1 per il dettaglio della movimentazione.

**Sezione 3 - Voce 30 - Attività finanziarie al fair value****34.393 30.387**

Le attività finanziarie valutate al fair value sono costituite da polizze di capitalizzazione. L'ammontare investito nelle polizze è rimasto invariato, se si escludono alcuni contratti di polizza liquidati nei primi mesi del 2015 per avvenuta scadenza contrattuale (per un capitale sottoscritto di 3 milioni di Euro) sostituiti con nuove sottoscrizioni di pari valore nominale. L'investimento in polizze migliora la remunerazione complessiva della liquidità della Capogruppo senza alterarne il profilo di rischio, data la natura obbligazionaria e la stabilità delle gestioni interne alle stesse. La performance media del portafoglio polizze della Capogruppo ha infatti conseguito il 3,31% annuo, un livello in linea con i risultati dell'anno precedente e considerato importante se confrontato alla discesa generalizzata dei rendimenti delle asset class monetarie ed obbligazionarie avvenuta nel corso dell'anno.





 Agenzia nazionale per l'attrazione  
degli investimenti e lo sviluppo d'impresa SpA
**Parte B – Informazioni sullo Stato Patrimoniale****ATTIVO**
**3.1 Attività finanziarie valutate al fair value:  
composizione**

	2014			2013		
	Livello 1	Livello 2	Livello 3	Livello 1	Livello 2	Livello 3
Titoli di debito						
. Titoli strutturati	0	0	0	0	0	0
. Altri titoli di debito	34.393	0	0	30.387	0	0
Titoli di capitale e quote di OICR	0	0	0	0	0	0
Finanziamenti	0	0	0	0	0	0
<b>Totale</b>	<b>34.393</b>	<b>0</b>	<b>0</b>	<b>30.387</b>	<b>0</b>	<b>0</b>

**3.2 composizione per debitori/emittenti**

	2014	2013
Governi e Banche Centrali	0	0
Altri enti pubblici	0	0
Banche	0	0
Enti finanziari	34.393	30.387
<b>Totale</b>	<b>34.393</b>	<b>30.387</b>

**3.3 variazioni annue**

	Titoli di debito	Titoli di capitale e quote OICR	Finanz.ti	Totale
<b>Esistenze iniziali</b>	30.387	0	0	30.387
<b>Aumenti</b>				
Acquisti	3.000	0	0	3.000
Variazioni positive di Fair Value	1.006	0	0	1.006
Altre variazioni	0	0	0	0
<b>Diminuzioni</b>				
Vendite	0	0	0	0
Rimborsi	0	0	0	0
Variazioni negative di Fair Value	0	0	0	0
Altre variazioni	0	0	0	0
<b>Rimanenze finali</b>	<b>34.393</b>	<b>0</b>	<b>0</b>	<b>34.393</b>

Si rimanda all'allegato A.2. per il dettaglio della movimentazione.

Non esistono attività finanziarie valutate al fair value costituite in garanzia di proprie passività e impegni.



 Agenzia nazionale per l'attrazione  
degli investimenti e lo sviluppo d'impresa SpA
**Parte B – Informazioni sullo Stato Patrimoniale****ATTIVO**
**Sezione 4 - Voce 40 -Attività finanziarie disponibili per la vendita** **8.141 9.150**

La voce è composta da quote di OICR. Quest'ultime rappresentano investimenti a medio e lungo termine in fondi mobiliari chiusi. Nel corso del 2014 ci sono stati rimborsi quote capitale per 1.267 migliaia di euro, sono state versate quote già sottoscritte e commissioni di gestione a carico del fondo per 952 migliaia di euro, oltre all'utilizzo della riserva di patrimonio netto per 218 migliaia di euro.

	2014			2013		
	Livello 1	Livello 2	Livello 3	Livello 1	Livello 2	Livello 3
Titoli di debito						
. Titoli strutturati	0	0	0	0	0	0
. Altri titoli di debito	0	0	0	0	0	0
Titoli di capitale e quote di OICR	8.141	0	0	9.150	0	0
Finanziamenti	0	0	0	0	0	0
<b>Totale</b>	<b>8.141</b>	<b>0</b>	<b>0</b>	<b>9.150</b>	<b>0</b>	<b>0</b>

**4.2 composizione per debitori/emittenti**

	2014	2013
Governi e Banche Centrali	0	0
Altri enti pubblici	0	0
Banche	0	0
Enti finanziari	0	0
Altri emittenti	8.141	9.150
<b>Totale</b>	<b>8.141</b>	<b>9.150</b>

**4.3 variazioni annue**

	Titoli di debito	Titoli di capitale e quote OICR	Finanz.ti	Totale
<b>Esistenze iniziali</b>	0	9.150	0	9.150
<b>Aumenti</b>				0
Acquisti	0	0	0	0
Variazioni positive di Fair Value	0	31	0	31
Riprese di valore				
. imputate al conto economico	0	0	0	0
. imputate al patrimonio netto	0	0	0	0
Trasferimenti da altri portafogli	0	0	0	0
Altre variazioni	0	1.169	0	1.169
<b>Diminuzioni</b>				
Vendite	0	0	0	0
Rimborsi	0	(1.267)	0	(1.267)
Variazioni negative di Fair Value	0	(942)	0	(942)
Rettifiche di valore	0	0	0	0
Trasferimenti da altri portafogli	0	0	0	0
Altre variazioni	0	0	0	0
<b>Rimanenze finali</b>	<b>0</b>	<b>8.141</b>	<b>0</b>	<b>8.141</b>

Si rimanda all'allegato A.3 il dettaglio analitico dei titoli di capitale e delle quote O.I.C.R. e le relative movimentazioni.



 Agenzia nazionale per l'attrazione  
degli investimenti e lo sviluppo d'impresa SpA
**Parte B – Informazioni sullo Stato Patrimoniale****ATTIVO****Sezione 6 - Voce 60 - Crediti****797.194 915.066**

La composizione della voce per debitori è la seguente:

	<b>2014</b>	<b>2013</b>
Crediti verso banche	344.534	513.760
Crediti verso enti finanziari	661	7.887
Crediti verso la clientela	451.999	393.419
	<b>797.194</b>	<b>915.066</b>

**6.1 Crediti verso banche**

	2014			2013				
	Valore di Bilancio	Fair Value			Valore di Bilancio	Fair Value		
		L1	L2	L3		L1	L2	L3
<b>Depositi e conti correnti</b>	<b>338.942</b>			<b>338.942</b>	<b>468.078</b>			<b>468.078</b>
<b>Finanziamenti</b>	<b>0</b>			<b>0</b>	<b>0</b>			<b>0</b>
Pronti contro termine	0			0	0			0
Leasing finanziario	0			0	0			0
Factorig	0			0	0			0
. pro - solvendo	0			0	0			0
. pro - soluto	0			0	0			0
Altri finanziamenti	0			0	0			0
<b>Titoli di debito</b>	<b>4.944</b>			<b>4.944</b>	<b>37.476</b>			<b>37.476</b>
. Titoli strutturati	0			0	0			0
. Altri titoli di debito	4.944			4.944	37.476			37.476
<b>Altre attività</b>	<b>648</b>			<b>648</b>	<b>8.206</b>			<b>8.206</b>
<b>Totale valore di bilancio</b>	<b>344.534</b>	<b>0</b>	<b>0</b>	<b>344.534</b>	<b>513.760</b>	<b>0</b>	<b>0</b>	<b>513.760</b>

La sottovoce **"Depositi e conti correnti"** rappresenta le risorse finanziarie disponibili a vista, nonché le somme derivanti da fondi assegnati e vincolati per l'attuazione di misure agevolative finanziate da fondi nazionali e comunitari.

La voce "Titoli di debito", pari a 4.944 migliaia di euro, si riferisce al comparto dei titoli di debito risclassificati tra i crediti nel 2008. Tali titoli sono classificati alla presente voce in ragione del trasferimento dai comparti "Attività finanziarie disponibili per la vendita" e "Attività finanziarie detenute per negoziazione" effettuato nel 2008, a seguito delle modifiche apportate dallo IASB allo IAS 39. Il valore finale dei titoli riclassificati tra i crediti ammonta a 4.944 migliaia di Euro riferibile ai soli titoli provenienti dal comparto "Attività finanziarie detenute per la negoziazione" per effetto della alienazione delle altre posizioni.

Si rimanda all'allegato A.4 per il dettaglio analitico dei titoli di debito e la relativa movimentazione.

INVITALIA

Agenzia nazionale per l'attrazione  
degli investimenti e lo sviluppo d'impresa SpA**Parte B – Informazioni sullo Stato Patrimoniale****ATTIVO**

Le riclassifiche sono state effettuate entro 1° novembre 2008, per complessivi 122.400 migliaia di euro in termini di valore normale, prendendo come riferimento il loro valore di mercato 1° luglio 2008. Di seguito, come richiesto dall'IRFS 7, vengono sintetizzati i valori e gli effetti della riclassifica.

Forma tecnica	Comparto di provenienza	Valore nominale alla data trasferim.	Valore contabile alla data trasferim. (30.6.2008)	Valore nominale in portafoglio al 31/12/2013	Fair Value al 31/12/10 (*)	Fair Value al 31/12/11	Fair Value al 31/12/12 (*)	Fair Value al 31/12/13	Fair Value al 31/12/14	Valore contabile al 31/12/14	Effetti sulla riserva di PN 2014
Titoli di debito	Attività finanziarie di negoziazione	32.500	30.647	5.000	16.217	11.557	4.123	4.530	4.808	4.944	
Titoli di debito	Attività finanziarie disponibili per la vendita	89.900	65.365	35.000	71.626	64.389	33.214	33.215	0	0	3.744
<b>Totale</b>		<b>122.400</b>	<b>96.012</b>	<b>40.000</b>	<b>87.843</b>	<b>75.946</b>	<b>37.337</b>	<b>37.745</b>	<b>4.808</b>	<b>4.944</b>	<b>3.744</b>

Per i titoli derivanti dal portafoglio "attività finanziarie di negoziazione" il conto economico avrebbe recepito componenti positivi netti per 278 migliaia di euro, corrispondenti alla differenza tra i fair value 2014-2013. Per effetto della riclassifica, l'adozione del metodo del "costo ammortizzato" ha prodotto componenti netti positivi per 96 migliaia di euro.

I titoli derivanti dal "portafoglio AFs", interamente venduti nel corso dell'esercizio, hanno generato componenti positivi di reddito complessivi per 242 migliaia di euro (al netto del rilascio della riserva negativa di patrimonio netto per 3.744 migliaia di euro).

Riepilogando:

	(Costi)/ Ricavi	Riserve +(-)
<b>Assenza di trasferimento</b>		
Negoziazione	278	-
Disponibili per la vendita	3.744	531
<b>Totale</b>	<b>4.022</b>	<b>531</b>
<b>Con trasferimento</b>		
Negoziazione	96	-
Disponibili per la vendita	242	(3.744)
<b>Totale</b>	<b>338</b>	<b>(3.744)</b>

**Crediti verso banche costituiti in garanzia di proprie passività e impegni**

Voci/Valori	31.12.2014	31.12.2013
Depositi e conti correnti	113.565	31.905
Finanziamenti		
- Pronti contro termine		
- Altri finanziamenti		
Titoli di debito		
- Titoli strutturati		
- Altri titoli di debito		
Altre attività		
<b>Totale</b>	<b>113.565</b>	<b>31.905</b>

Consolidato 2014

INVITALIA

Agenzia nazionale per l'attrazione  
degli investimenti e lo sviluppo d'impresa SpA**Parte B – Informazioni sullo Stato Patrimoniale****ATTIVO****6.2 Crediti verso enti finanziari**

	2014						2013					
	Valore di Bilancio			Fair Value			Valore di Bilancio			Fair Value		
	Bonis	Acquistati	Altri	L1	L2	L3	Bonis	Acquistati	Altri	L1	L2	L3
<b>1. Finanziamenti</b>	0	0	0	0	0	0	7.560	0	0	0	0	7.560
1.1 Pronti contro Termine	0	0	0	0	0	0	0	0	0	0	0	0
1.2 Leasing Finanziario	0	0	0	0	0	0	0	0	0	0	0	0
1.3 Factoring	0	0	0	0	0	0	0	0	0	0	0	0
- pro-solvendo	0	0	0	0	0	0	0	0	0	0	0	0
- pro-soluto	0	0	0	0	0	0	0	0	0	0	0	0
1.4 Altri finanziamenti	0	0	0	0	0	0	7.560	0	0	0	0	7.560
<b>2. Titoli di debito</b>	0	0	0	0	0	0	0	0	0	0	0	0
- titoli strutturati	0	0	0	0	0	0	0	0	0	0	0	0
- altri titoli di debito	0	0	0	0	0	0	0	0	0	0	0	0
<b>3. Altre attività</b>	661	0	0	0	0	661	327	0	0	0	0	327
<b>Totale valore di bilancio</b>	<b>661</b>	<b>0</b>	<b>0</b>	<b>0</b>	<b>0</b>	<b>661</b>	<b>7.887</b>	<b>0</b>	<b>0</b>	<b>0</b>	<b>0</b>	<b>7.887</b>

**6.3 Crediti verso la clientela**

	2014						2013					
	Valore di Bilancio			Fair Value			Valore di Bilancio			Fair Value		
	Bonis	Acquistati	Altri	L1	L2	L3	Bonis	Acquistati	Altri	L1	L2	L3
<b>1. Finanziamenti</b>	84.815	0	48.559	0	0	133.371	89.121	0	50.916	0	0	140.036
1.1 Leasing Finanziario	0	0	0	0	0	0	0	0	0	0	0	0
1.2 Factoring	14.774	0	0	0	0	14.774	16.866	0	0	0	0	16.866
- pro-solvendo	9.982	0	0	0	0	9.982	7.145	0	0	0	0	7.145
- pro-soluto	4.792	0	0	0	0	4.792	9.721	0	0	0	0	9.721
1.3 Credito al consumo	0	0	0	0	0	0	0	0	0	0	0	0
1.4 Carte di credito	0	0	0	0	0	0	0	0	0	0	0	0
1.5 Finanz. per serv. pagam. prestati	0	0	0	0	0	0	0	0	0	0	0	0
1.6 Altri finanziamenti	70.041	0	48.559	0	0	118.597	72.255	0	50.916	0	0	123.170
di cui : da escussione di garanzie e impegni	6.642											
<b>2. Titoli di debito</b>	0	0	129	0	0	129	0	0	256	0	0	256
- titoli strutturati	0	0	0	0	0	0	0	0	0	0	0	0
- altri titoli di debito	0	0	129	0	0	129	0	0	256	0	0	256
<b>3. Altre attività</b>	306.102	0	12.394	0	0	318.495	240.901	0	12.225	0	0	253.126
<b>Totale valore di bilancio</b>	<b>390.917</b>	<b>0</b>	<b>61.082</b>	<b>0</b>	<b>0</b>	<b>451.995</b>	<b>330.022</b>	<b>0</b>	<b>63.397</b>	<b>0</b>	<b>0</b>	<b>393.418</b>

La sottovoce **“Finanziamenti”** include anche i crediti per finanziamenti erogati a valere sui fondi della L.181/89, il cui rischio di insolvenza per la quota capitale non è a carico del gruppo.

INVITALIA

Agenzia nazionale per l'attrazione  
degli investimenti e lo sviluppo d'impresa SpA**Parte B – Informazioni sullo Stato Patrimoniale****ATTIVO****Sezione 9 Voce 90 – Partecipazioni****44.591****51.243****9.1 Partecipazioni: informazioni sui rapporti partecipativi**

	Saldo di Bilancio	Tipo di Rapporto	% Poss.	% Disp. voti	Sede
ACS ADVANCED COMPUTER SYSTEM SPA	360	INVITALIA PARTECIPAZIONI	29,49%	29,49%	Roma
ALA BIRD SRL	1.514	INVITALIA PARTECIPAZIONI	30,00%	30,00%	Arborea
ANNAPAOLA SRL	139	INVITALIA	26,03%	26,03%	Casarano
BOAT SERVICE NAVIGANDO SRL	-	INVITALIA PARTECIPAZIONI	30,00%	30,00%	Roma
C.R.A.A. SRL IN LIQUIDAZIONE	3	INVITALIA PARTECIPAZIONI	15,00%	15,00%	Roma
C.S.R.A. SRL IN CONCORD. PREV. (1)	620	INVITALIA	40,00%	40,00%	Massa
CATWOK SPA IN FALLIMENTO (1)	564	INVITALIA	23,11%	23,11%	Roma
CFI - COOPERAZIONE FINANZA	651	INVITALIA PARTECIPAZIONI	0,67%	0,67%	Roma
CONSORZIO SPINNER	-	INVITALIA PARTECIPAZIONI	33,33%	33,33%	Roma
CONSORZIO EX CNOW	2	INVITALIA PARTECIPAZIONI	67,60%	67,60%	Roma
CMS SRL IN FALLIMENTO	1.370	INVITALIA	19,22%	19,22%	Laterza
DESIGN MANUFACTURING SPA	990	INVITALIA	7,93%	7,93%	Roma
ELA SPA IN FALLIMENTO (1)	-	INVITALIA	2,26%	2,26%	Napoli
ELETTRA SINCROTONE TRIESTE S.P.A.	1.817	INVITALIA PARTECIPAZIONI	3,82%	3,82%	Roma
ELMIRAD SERVICE SRL	120	INVITALIA	12,39%	12,39%	Taranto
FINMEK SOLUTIONS SPA IN PROC. CONC.(1)	-	INVITALIA PARTECIPAZIONI	30,00%	30,00%	L'Aquila
FONDERIE SPA IN FALLIMENTO (1)	-	INVITALIA	1,73%	1,73%	Roma
FONDERIT ETRURIA IN FALLIMENTO (1)	-	INVITALIA PARTECIPAZIONI	13,00%	13,00%	Roma
GUSTAVO DE NEGRI & ZA MA. SRL	202	INVITALIA	20,20%	20,20%	Roma
IDC - ITALIAN DISTRIBUTION	-	INVITALIA PARTECIPAZIONI	6,67%	6,67%	Roma
ITALIANA SERVIZI SRL	-	INVITALIA PARTECIPAZIONI	46,00%	46,00%	Roma
IP PORTO ROMANO SPA	3.515	INVITALIA	30,03%	30,03%	Fiumicino
ITALIACAMP SRL	1	INVITALIA	5,00%	5,00%	Roma
JONICA IMPIANTI SRL	278	INVITALIA	8,70%	8,70%	Lizzano
LAMEZIA EUROPA SCPA	763	INVITALIA PARTECIPAZIONI	20,00%	20,00%	Roma
MARINA ARENELLA SRL	303	INVITALIA PARTECIPAZIONI	30,00%	30,00%	Roma
MARINA DI MARGHERITA DI SAVOIA SRL	10	INVITALIA PARTECIPAZIONI	100,00%	100,00%	Napoli
MARINA DI MONFALCONE SPA	-	INVITALIA PARTECIPAZIONI	75,07%	75,07%	Roma
MARINA DI REGGIO CALABRIA SRL	36	INVITALIA PARTECIPAZIONI	72,12%	72,12%	Roma
MARINA DI TRANI SRL SRL	-	INVITALIA PARTECIPAZIONI	100,00%	100,00%	Verona
MARINA DI VILLA IGIEA SPA	631	INVITALIA PARTECIPAZIONI	13,30%	13,30%	Roma
MECCANO SCPA	76	INVITALIA PARTECIPAZIONI	4,43%	4,43%	Roma
MEDIBEV SPA	663	INVITALIA	14,30%	14,30%	Milano
METALFER SUD SPA IN FALLIMENTO (1)	697	INVITALIA	37,01%	37,01%	Roma
MODO SRL	140	INVITALIA	10,45%	10,45%	Nola
NEW CEFALU' SRL	3	ITALIA TURISMO S.p.A.	55,00%	55,00%	Palermo
PERITAS SRL	326	INVITALIA	15,16%	15,16%	Roma
PRO.S.IT S.R.L.	499	INVITALIA	27,06%	27,06%	Roma
SALVER SPA	2.524	INVITALIA	14,31%	14,31%	Roma
SASSI ON LINE SERVICE S.C.P.A. IN LIQUIDAZIONE	-	INVITALIA PARTECIPAZIONI	10,00%	10,00%	Roma
SIAPRA SPA	1.570	INVITALIA	6,13%	6,13%	Avezzano
SICALP SRL IN FALLIMENTO (1)	1.033	INVITALIA	36,36%	36,36%	Roma
SICILIANA NAVIGANDO SRL	-	INVITALIA PARTECIPAZIONI	95,47%	95,47%	Cosenza
SKI TECNO SRL	692	INVITALIA	22,00%	22,00%	Portici
SIE-SOC.ITTICA EUROPEA IN PROC. CONCORS.(1)	-	INVITALIA	15,00%	15,00%	Roma
SIMPE SPA	3.600	INVITALIA	4,01%	4,01%	Roma
SIRENA LAZIO	1	INVITALIA PARTECIPAZIONI	-	-	Roma
SISTEMA WALCON SRL	-	INVITALIA PARTECIPAZIONI	45,24%	45,24%	Roma
SISTEX IN FALLIMENTO (1)	-	INVITALIA PARTECIPAZIONI	3,75%	3,75%	Roma
SOCIETA' PER CORNIGLIANO SPA	1.325	INVITALIA PARTECIPAZIONI	10,00%	10,00%	Roma
SURAL SPA IN FALLIMENTO (1)	253	INVITALIA	1,42%	1,42%	Roma
T.E.S.S.-COSTA DEL VESUVIO SPA	-	INVITALIA PARTECIPAZIONI	9,14%	9,14%	Roma
TEKLA SRL	653	INVITALIA	26,33%	26,33%	Roma
TINTORIA STAMPERIA DEL MOLISE IN FALL. (1)	-	INVITALIA PARTECIPAZIONI	30,47%	30,47%	Roma
TIRRENA MACCHINE SRL IN FALLIMENTO (1)	1.472	INVITALIA	44,19%	44,19%	Roma
TRADIZIONI DI CALABRIA SPA IN FALLIMENTO (1)	-	INVITALIA PARTECIPAZIONI	49,00%	49,00%	Roma
TRADIZIONI ITALIANE SPA IN FALLIMENTO (1)	-	INVITALIA PARTECIPAZIONI	12,50%	12,50%	Roma
TRAPANI NAVIGANDO SRL	63	INVITALIA PARTECIPAZIONI	100,00%	100,00%	Roma
TURISMO E SVILUPPO SPA	1.142	INVITALIA PARTECIPAZIONI	33,60%	33,60%	Trieste
VIVENDA SPA	13.600	INVITALIA PARTECIPAZIONI	30,00%	30,00%	Roma
WAHOO	-	INVITALIA PARTECIPAZIONI	17,60%	17,60%	Roma
ZANZAR SISTEM SPA	370	INVITALIA	10,51%	10,51%	Grattaglie
	<b>44.591</b>				

(1) Bilancio N.D. - Procedura concorsuale





Agenzia nazionale per l'attrazione  
degli investimenti e lo sviluppo d'impresa SpA

## Parte B – Informazioni sullo Stato Patrimoniale

### ATTIVO

#### 9.2 Variazioni annue delle partecipazioni:

Voci/Valori	Totale 31.12.2014	Totale 31.12.2013
<b>Esistenze Iniziali</b>	51.243	51.935
<b>Incrementi</b>	<b>7.232</b>	<b>2.979</b>
Acquisti	4.770	2.156
Riprese di valore	9	662
Rivalutazioni		
Altre variazioni (positive)	2.453	161
<b>Diminuzioni</b>	<b>-13.884</b>	<b>-3.671</b>
Vendite	-2.486	-422
Rettifiche di valore	-569	-1.116
Altre variazioni (negative)	-10.829	-2.133
<b>Rimanenze finali</b>	<b>44.591</b>	<b>51.243</b>

Gli acquisti si riferiscono essenzialmente alla acquisizione da parte della Capogruppo di una collegata operante nel settore della portualità turistica (I.P. Porto Romano) nonché alle acquisizioni effettuate con fondi della Legge 181/89. Le "altre variazioni positive" includono per un valore di 2.430 migliaia di euro, la rideterminazione del prezzo di cessione di una partecipata del Gruppo; le altre variazioni negative riguardano la chiusura di riparti fallimentari e la riclassifica di due partecipazioni, operanti nel settore della portualità turistica, alla voce 130 a seguito del piano di riordino della Rete portuale.

Si evidenzia, inoltre, che la valutazione della collegata IP Porto Romano è stata effettuata tenendo conto di quanto illustrato nella relazione di gestione al capitolo A.3. - Partecipazioni di minoranza. Più specificatamente, in assenza di un bilancio 2014 approvato, si è fatto riferimento ad una situazione contabile provvisoria e ad una elaborazione autonoma dei flussi prevedibili del progetto. Si è ovviamente tenuto anche conto delle caratteristiche del progetto sottostante, di dimensioni notevoli e di importanza significativa per lo sviluppo del territorio (circa 350 milioni di euro di investimenti previsti) che, sebbene sia allo stato iniziale, lascia intravedere favorevoli sviluppi, ed un integrale recupero del valore di carico.

Si segnala che nel 2015 Invitalia ha versato integralmente i decimi relativi al pro quota di aumento di capitale sociale pari 1,4 M€. Il socio di maggioranza Marina di Fiumicino, non ha ancora versato completamente le quote sottoscritte.

Nell'allegato A.5 è riportata la movimentazione analitica delle partecipazioni.

INVITALIA

Agenzia nazionale per l'attrazione  
degli investimenti e lo sviluppo d'impresa SpA**Parte B – Informazioni sullo Stato Patrimoniale****ATTIVO****Sezione 10 - Attività materiali –Voce 100****452.024****454.207**

Voci / Valutazione	31.12.2014		31.12.2013	
	Attività valutate al costo	Attività valutate al fairvalue	Attività valutate al costo	Attività valutate al fairvalue
<b>Attività ad uso funzionale</b>				
<b>Di proprietà</b>	230.605		234.025	
Terreni	6.410		6.728	
Fabbricati	57.959		63.258	
Mobili	79		103	
Strumentali			58	
Altri	166.157		163.877	
<b>Acquisite in leasing finanziario</b>				
Terreni				
Fabbricati				
Mobili				
Strumentali				
Altri				
<b>Totale 1</b>	<b>230.605</b>		<b>234.025</b>	
<b>Attività riferibili al leasing finanziario</b>				
<b>Totale 2</b>				
<b>Attività detenute a scopo di investimento</b>				
<b>Concesse in leasing operativo</b>				
Terreni				
Fabbricati				
Altri				
<b>Altre attività detenute a scopo di investimento</b>				
Terreni	221.419		220.182	
Fabbricati	40.506		40.161	
Altri	102.484		100.679	
Altri	78.428		79.342	
<b>Totale 3</b>	<b>221.419</b>		<b>220.182</b>	
<b>Totale (attività al costo e valutate al fair value)</b>	<b>452.024</b>		<b>454.207</b>	

L'importo relativo alla voce "Altri" riguarda essenzialmente gli investimenti nel progetto della rete di telecomunicazioni in fibra ottica della controllata Infratel, pari a 163.420 migliaia di euro.

Le "attività detenute a scopo di investimento" sono gli asset di Italia Turismo. Il valore di carico di questi ultimi, nel rispetto dei principi contabili di riferimento, tale valore è stato sottoposto ad una verifica per rilevarne eventuali perdite durevoli di valore (impairment test).

Tale verifica è consistita nella stima del valore recuperabile dell'attività (rappresentato dal maggiore tra il presumibile valore di mercato, al netto dei costi di vendita, e il valore d'uso) e nel confronto con il relativo netto contabile. In merito giova ricordare che le scarse transazioni avvenute negli ultimi anni tra parti consapevoli e indipendenti non hanno consentito di determinare il fair value di tali beni mediante il "Metodo delle transazioni comparabili", stante l'inattività del mercato, dovuta alla fase recessiva dell'economia. Nella determinazione del valore recuperabile si è dunque fatto riferimento esclusivamente al valore d'uso, applicando il metodo reddituale-finanziario, consistente nella determinazione di flussi di cassa attualizzati (c.d. Discounted Cash Flow - DCF). In assenza di tassi impliciti di rendimento in attività simili nelle contrattazioni di mercato, in considerazione del fatto che alcuni villaggi turistici oggetto di analisi sono localizzati in territori dove solo un soggetto pubblico avrebbe investito, si è ritenuto opportuno identificare un tasso di attualizzazione (WACC) appropriato per un investitore disposto a mantenere l'investimento per tutto il periodo di tempo necessario al verificarsi del mutamento degli scenari di mercato. Le simulazioni finanziarie hanno identificato un tasso medio ponderato del capitale investito del 5,46%;



Agenzia nazionale per l'attrazione  
degli investimenti e lo sviluppo d'impresa SpA

**Parte B – Informazioni sullo Stato Patrimoniale****ATTIVO**

La movimentazione delle attività è riportata nella seguente tabella:

Voci/Valori	Terreni	Fabbricati	Mobili	Strumentali	Altri	Totale
<b>Esistenze Finali precedente</b>	46.889	163.938	103	57	243.220	454.207
<b>Modifica saldi di apertura</b>	(318)	(9.774)	3	(57)	(480)	(10.628)
<b>Esistenze Iniziali</b>	<b>46.571</b>	<b>154.164</b>	<b>106</b>		<b>242.740</b>	<b>443.579</b>
Acquisti		7.753			17.951	25.704
Riprese di valore						
Variazioni positive di fair value						
Variazioni pos. di FV a patrimonio netto						
Variazioni pos. di FV a conto economico						
Altre variazioni (positive)	345	928			12	1.285
<b>Diminuzioni</b>		<b>(2.376)</b>	<b>(27)</b>		<b>(16.142)</b>	<b>(18.545)</b>
Vendite		(17)			(75)	(92)
Ammortamenti		(2.323)	(24)		(11.838)	(14.185)
Rettifiche di valore						
Rettifiche di valore a patrimonio netto						
Rettifiche di valore a conto economico					(572)	(572)
Variazioni negative di fair value						
Variazioni neg. di FV a patrimonio netto						
Variazioni neg. di FV a conto economico						
Altre variazioni (negative)		(36)	(3)		(3.658)	(3.697)
<b>Rimanenze finali</b>	<b>46.916</b>	<b>160.470</b>	<b>79</b>		<b>244.560</b>	<b>452.023</b>

Gli incrementi dell'esercizio sono principalmente riconducibili al progredire degli investimenti di Italia Turismo (+3,4 milioni di euro) e di Infratel (+ 16,2 milioni di euro).

INVITALIA

Agenzia nazionale per l'attrazione  
degli investimenti e lo sviluppo d'impresa SpA**Parte B – Informazioni sullo Stato Patrimoniale****ATTIVO****Attività materiali costituite in garanzia di proprie passività e impegni**

Voci/Valori	31.12.2014	31.12.2013
<b>Attività ad uso funzionale</b>		
<i>Di proprietà</i>		
Terreni		
Fabbricati		
Mobili		
Strumentali		
Altri		
<i>Acquisite in leasing finanziario</i>		
Terreni		
Fabbricati		
Mobili		
Strumentali		
Altri		
<b>Attività riferibili al leasing finanziario</b>		
<b>Attività detenute a scopo di investimento</b>		
<i>Concesse in leasing operativo</i>		
Terreni		
Fabbricati		
Altri		
<i>Altre attività detenute a scopo di investimento</i>		
Terreni	221.419	187.819
Fabbricati	40.506	32.453
Fabbricati	102.484	81.206
Altri	78.428	74.160
<b>Totale</b>	<b>221.419</b>	<b>187.819</b>

Trattasi di cespiti di proprietà di Italia Turismo, che ha rilasciato ipoteca di primo grado a favore delle banche finanziatrici della linea a medio-lungo termine contrattualizzata nel 2006 per garantire in quota parte le adeguate coperture finanziarie al progetto di investimento avviato.

INVITALIA

Agenzia nazionale per l'attrazione  
degli investimenti e lo sviluppo d'impresa SpA**Parte B – Informazioni sullo Stato Patrimoniale****ATTIVO****Sezione 110 – Attività immateriali****35.818****32.982**

Voci / Valutazione	31.12.2014		31.12.2013	
	Attività valutate al costo	Attività valutate al fairvalue	Attività valutate al costo	Attività valutate al fairvalue
Avviamento				
Altre Attività immateriali:				
Di proprietà	35.818		32.982	
- Generate internamente	10.730		7.892	
- Altre	25.088		25.090	
Acquisite in leasing finanziario				
<b>Totale</b>	<b>35.818</b>		<b>32.982</b>	
Attività riferibili al leasing finanziario				
Attività concesse in leasing operativo				
<b>Totale (1+2+3+4)</b>	<b>35.818</b>		<b>32.982</b>	
<b>Totale (attività al costo e valutate al fair value)</b>		<b>35.818</b>		<b>32.982</b>

La voce Altre Attività immateriali - comprende per euro 22.9 milioni i cosiddetti IRU (Indefeasible Right of Use) sulle infrastrutture di telecomunicazioni della controllata INFRATEL. Il corrispettivo pagato, solitamente in anticipo per tutta la durata del diritto, è ridotto di una quota di ammortamento calcolata in base alla minore fra la durata tecnico-economica dell'infrastruttura e la durata del diritto d'uso, di norma 15 anni per la fibra ottica.

## 11.2 Attività immateriali: variazioni annue:

	<b>Totale</b>
<b>A. Esistenze iniziali</b>	<b>32.982</b>
<b>modifica saldi di apertura</b>	<b>-35</b>
<b>esistenze iniziali</b>	<b>32.947</b>
<b>B. Aumenti</b>	
B.1 Acquisti	5.039
B.2 Riprese di valore	
B.3 Variazioni positive di fair value	
a patrimonio netto	
a conto economico	
B.4 Altre variazioni	2.588
<b>C. Diminuzioni</b>	
C.1 Vendite	
C.2 Ammortamenti	(4.177)
C.3 Rettifiche di valore	
a patrimonio netto	
a conto economico	
C.4 Variazioni negative di fair value	
a patrimonio netto	
a conto economico	
C.5 Altre variazioni	(579)
<b>D. Rimanenze finali</b>	<b>35.818</b>

INVITALIA

Agenzia nazionale per l'attrazione  
degli investimenti e lo sviluppo d'impresa SpA**Parte B – Informazioni sullo Stato Patrimoniale****ATTIVO****Sezione 12 - Voce 120 - Attività fiscali e passività fiscali****26.402****27.213**

	<b>31.12.2014</b>	<b>31.12.2013</b>
Correnti	19.649	20.965
Anticipate	6.753	6.248
<b>Totale</b>	<b>26.402</b>	<b>27.213</b>

Le attività fiscali "correnti" comprendono essenzialmente crediti verso l'erario chiesti a rimborso principalmente dalla Capogruppo e da una società consolidata integralmente.

Variazioni delle imposte anticipate (in contropartita del conto economico)

	<b>31.12.2014</b>	<b>31.12.2013</b>
<b>Esistenze Finali precedente</b>	<b>6.248</b>	<b>5.892</b>
<b>Modifica saldi di apertura</b>	-	(97)
<b>Esistenze iniziali</b>	<b>6.248</b>	<b>5.795</b>
Imposte anticipate rilevate nell'esercizio	(46)	-
a) relative ai precedenti esercizi		
b) dovute al mutamento di criteri contabili		
c) riprese di valore		
d) altre	(46)	
Nuove imposte o incrementi aliquote fiscali	353	94
Altri aumenti	2	
<b>Diminuzioni</b>	<b>196</b>	<b>359</b>
Imposte anticipate annullate nell'esercizio	196	372
a) rigiri	(107)	(38)
b) svalutazioni per sopravvenuta irrecuperabilità		
c) dovute al mutamento di criteri contabili		
d) altre	303	410
Riduzioni di aliquote fiscali		
Altre diminuzioni		(13)
<b>Importo finale</b>	<b>6.753</b>	<b>6.248</b>



INVITALIA

Agenzia nazionale per l'attrazione  
degli investimenti e lo sviluppo d'impresa SpA**Parte B – Informazioni sullo Stato Patrimoniale****ATTIVO****Voce 130 - Attività non correnti e gruppi di attività in via di  
dismissione****56.263****39.214**

La voce è di seguito illustrata nella sua composizione:

	<b>31.12.2014</b>	<b>31.12.2013</b>
Cassa e disponibilità liquide	9	1
Attività finanziarie detenute per la negoziazione		
Attività finanziarie al fair value		
Attività finanziarie disponibili per la vendita	202	202
Attività finanziarie detenute fino alla scadenza		
Crediti	11.040	10.127
Partecipazioni	9.486	1.749
Attività materiali	19.496	12.539
Attività immateriali	265	2
Attività fiscali	310	211
Altre attività	15.455	14.383
<b>Totale</b>	<b>56.263</b>	<b>39.214</b>

La voce è relativa alle società che sono state poste in vendita a seguito del piano di riordino e dismissioni approvato dal Ministero dello Sviluppo Economico con il D.M. del 31 luglio 2007.

Le società rientranti in questa voce, consolidate integralmente, sono di seguito elencate:

- Sviluppo Italia Campania SpA in Liquidazione
- Sviluppo Italia Sardegna SpA in Liquidazione
- Sviluppo Italia Calabria SpA in Liquidazione
- Aquila Sviluppo SpA in Liquidazione
- Marina di Portisco SpA
- Garanzia Italia Confidi in liquidazione
- Porto delle Grazie SpA

Negli allegati A.6, A.7, e A.8 sono riportate rispettivamente la percentuale di possesso e movimentazione analitica delle singole partecipazioni valutate a patrimonio netto.

**Parte B – Informazioni sullo Stato Patrimoniale****ATTIVO****Sezione 14.1. Voce 140 – Altre attività****254.332****225.699**

Composizione:

	<b>31.12.2014</b>	<b>31.12.2013</b>
Rimanenze	234.054	198.648
- Materie prime, semilavorati e prodotti finiti	63.360	65.202
- Lavori in corso su ordinazioni	170.694	133.447
Crediti verso erario per imposte indirette	12.409	8.548
Crediti verso enti previdenziali	8	164
Crediti e anticipi da fornitori	2.221	2.871
Credito per consolidato fiscale		
Depositi cauzionali	2.248	1.391
Ratei attivi (solo quelli relativi alle altre atti	67	109
Risconti attivi (solo quelli relativi alle altre a	1.449	1.310
Crediti e partite varie	1.877	12.657
<b>Totale</b>	<b>254.332</b>	<b>225.699</b>

La voce "Lavori in corso su ordinazioni" include:

- 11,6 milioni della Capogruppo relativi alla valorizzazione dei corrispettivi maturati per le attività svolte ancora in fase di rendicontazione e quelle rendicontate iscritte tra le fatture da emettere;
- 151 milioni relativi alla posa in opera della "banda larga" di Infratel SpA;
- 7,6 milioni di Invitalia Attività Produttive SpA, relativi al valore delle opere in corso di esecuzione, non ancora collaudate o di attività in attesa di approvazione.

La voce "Materie prime, semilavorati e prodotti finiti" si riferisce essenzialmente ad unità immobiliari di Italia Turismo destinate alla vendita.

**Parte B – Informazioni sullo Stato Patrimoniale****PASSIVO****Sezione 1 – Voce 10 – Debiti****111.919 121.103**

La composizione della voce, suddivisa per tipologia di creditori, è riportata nella seguente tabella:

**1.1. Debiti**

	2014			2013		
	verso banche	verso enti finanziari	verso clientela	verso banche	verso enti finanziari	verso clientela
<b>Finanziamenti</b>	<b>49.653</b>	<b>0</b>	<b>32.842</b>	<b>54.953</b>	<b>0</b>	<b>27.869</b>
. Pronti contro termine	0	0	0	0	0	0
. Altri finanziamenti	49.653	0	32.842	54.953	0	27.869
<b>Altri debiti</b>	<b>0</b>	<b>0</b>	<b>29.424</b>	<b>8.461</b>	<b>0</b>	<b>29.820</b>
<b>Totale</b>	<b>49.653</b>	<b>0</b>	<b>62.266</b>	<b>63.414</b>	<b>0</b>	<b>57.689</b>
<b>Fair Value livello 1</b>	<b>0</b>	<b>0</b>	<b>0</b>	<b>0</b>	<b>0</b>	<b>0</b>
<b>Fair Value livello 2</b>	<b>0</b>	<b>0</b>	<b>0</b>	<b>0</b>	<b>0</b>	<b>0</b>
<b>Fair Value livello 3</b>	<b>49.653</b>	<b>0</b>	<b>62.266</b>	<b>63.414</b>	<b>0</b>	<b>57.689</b>
<b>Fair value</b>	<b>49.653</b>	<b>0</b>	<b>62.266</b>	<b>63.414</b>	<b>0</b>	<b>57.689</b>

La sottovoce "altri finanziamenti", riguarda anticipazioni e mutui con il sistema bancario di alcune società consolidate.

In particolare la voce include il finanziamento, riclassificato tra i debiti a breve, concesso da un pool di banche, di cui è capofila Intesa Sanpaolo Spa, alla controllata Italia turismo in conseguenza della sospensione dell'iniziativa Sciacca.

Nel corso del 2014, tale finanziamento è stato oggetto di rinegoziazione di alcune clausole contrattuali riferite principalmente ai covenants – che allo stato risultano non rispettati - ed alla durata del finanziamento - che attualmente prevede rimborsi bullet al 31.12.2017 per 21,8 milioni di euro, tali modifiche saranno formalizzate entro il 2015 a seguito della definizione del nuovo piano a medio termine, coerente con i nuovi indirizzi strategici e con il nuovo assetto dell'azionariato, conseguente alla sottoscrizione, in data 26 maggio 2015, dell'accordo tra i soci.

**Voce 70 - Passività differite****4.110 4.264**

	31.12.2014	31.12.2013
Correnti	4.110	4.250
Differite		14
<b>Totale</b>	<b>4.110</b>	<b>4.264</b>

**Parte B – Informazioni sullo Stato Patrimoniale****PASSIVO**

Variazioni delle imposte differite (in contropartita del conto economico)

	<b>31.12.2014</b>	<b>31.12.2013</b>
<b>Esistenze Finali precedente</b>	<b>14</b>	<b>14</b>
<b>Modifica saldi di apertura</b>		
<b>Esistenze Iniziali</b>	<b>14</b>	<b>14</b>
Imposte differite rilevate nell'esercizio		
a) relative ai precedenti esercizi		
b) dovute al mutamento di criteri contabili		
c) altre		
Nuove imposte o incrementi aliquote fiscali		
Altri aumenti		
<b>Diminuzioni</b>	(14)	
Imposte differite annullate nell'esercizio	(14)	
a) rigiri		
b) dovute al mutamento di criteri contabili		
c) altre	(14)	
Riduzioni di aliquote fiscali		
Altre diminuzioni		
<b>Importo finale</b>	<b>0</b>	<b>14</b>

**Voce 80 - Passività associate ad attività in via di dismissione****(29.607)****(10.685)**

Composizione:

	<b>31.12.2014</b>	<b>31.12.2013</b>
Debiti	12	18
Passività fiscali	429	679
Altre passività	21.078	16.567
Trattamento di fine rapporto del personale	266	27
Fondi per rischi e oneri	331	817
Riserve	(45.535)	(22.502)
Riserve da valutazione	324	324
Patrimonio di pertinenza di terzi	(6.513)	(6.615)
<b>Totale</b>	<b>(29.607)</b>	<b>(10.685)</b>

Si rinvia al commento della corrispondente voce 130 dell'attivo per l'elenco delle società cui si riferiscono gli importi di cui sopra. La voce "Riserve" esprime il totale dei risultati degli esercizi precedenti delle società in via di dismissione, nonché la differenza rinveniente all'eliminazione del valore delle partecipazioni contro il relativo patrimonio netto.

**Parte B – Informazioni sullo Stato Patrimoniale****PASSIVO****Voce 90 - Altre Passività****795.391****833.640**

Composizione:

	<b>31.12.2014</b>	<b>31.12.2013</b>
Debiti per fondi di terzi in gestione	224.918	248.964
Fornitori	95.299	104.475
Debiti personale dipendente	6.367	10.595
Debiti verso enti previdenziali	5.034	4.408
Debiti verso committenti per lav.in corso su ord.	141.193	134.662
Ratei passivi	1	71
Risconti passivi per contributi in c/capitale	184.667	183.745
Altri risconti passivi	26.450	29.262
Debiti verso erario per imposte indirette	4.234	6.113
Debiti da consolidato fiscale	11	
Depositi cauzionali ricevuti	157	270
Debiti e partite varie	107.060	111.075
<b>Totale</b>	<b>795.391</b>	<b>833.640</b>

I "debiti per fondi di terzi in gestione" sono relativi a fondi di misure agevolative di cui la Capogruppo ha la responsabilità di attuazione degli interventi previsti dalle misure medesime.

I "debiti verso committenti per lavori in corso su ordinazione", pari a circa 141.193 migliaia di Euro, riguardano anticipi ed acconti ricevuti dalla controllata Infratel SpA. In particolare per circa 65.173 migliaia di Euro trattasi di importi anticipati da parte del committente prima dell'inizio dei lavori di esecuzione delle infrastrutture.

La parte residua, circa 76.020 migliaia di Euro, è invece rappresentativa di fatture di acconto emesse dalla Infratel nei confronti dei committenti di infrastrutture per l'avanzamento dei lavori svolti che trovano riscontro in specifici report di rendicontazione secondo le modalità previste dalle convenzioni sottoscritte.

La seguente tabella mostra il valore lordo delle singole commesse in corso suddiviso per regione, i relativi acconti ricevuti e il valore netto delle stesse

in euro migliaia

Commesse per regione	Lavori in corso al 31.12.2014	Acconti	Valore netto commessa
ABRUZZO	2.661	2.002	659
BASILICATA	7.334	0	7.334
CALABRIA	13.575	5.871	7.704
CAMPANIA	14.978	9.105	5.873
LAZIO	10.843	0	10.843
LOMBARDIA	10.504	3.440	7.064
MARCHE	14.495	9.863	4.632
MOLISE	8.608	4.189	4.419
PIEMONTE	5.175	2.170	3.005
PUGLIA	13.892	13.850	42
SARDEGNA	9.199	5.142	4.058
SICILIA	12.608	4.146	8.462
TOSCANA	15.620	5.179	10.441
UMBRIA	3.295	2.363	932
VENETO	20.969	8.669	12.300
EMILIA ROMAGNA	4.220	0	4.220
ALTRE	0	31	-31
<b>Totale</b>	<b>167.978</b>	<b>76.020</b>	<b>91.958</b>

L'esposizione verso i "fornitori" rappresenta il debito per acquisti di beni e servizi. Tale voce comprende sia fatture ricevute e non pagate sia debiti per fatture da ricevere.

I "Debiti verso il personale dipendente" sono composti dagli accantonamenti per ferie maturate e non godute, 14a mensilità, premio variabile e MBO.

La voce "Risconti passivi per contributi in c/capitale" rappresenta il valore residuo dei contributi pubblici ricevuti per la realizzazione di investimenti. Tali contributi vengono riconosciuti gradualmente al conto economico anno per anno, in proporzione degli ammortamenti dei beni di riferimento.

#### Sezione 10 – Voce 100 – Trattamento di fine rapporto

del personale

**10.149**

**9.617**

La voce rappresenta il "beneficio successivo" al rapporto di lavoro ed è calcolato proiettando l'ammontare già maturato alla presumibile data di risoluzione del rapporto di lavoro. Il valore così ottenuto è attualizzato alla data di bilancio, utilizzando il metodo attuariale "Projected Unit Credit Method". Il metodo è conforme al criterio *Defined Benefit Obligation*, previsto dallo IAS n.19.



**Parte B – Informazioni sullo Stato Patrimoniale****PASSIVO**

La movimentazione dell'esercizio è la seguente:

<b>Variazioni</b>	<b>31.12.2014</b>	<b>31.12.2013</b>
<b>Esistenze Finali precedente</b>	<b>9.617</b>	<b>10.238</b>
<b>Modifica saldi di apertura</b>	(413)	(18)
<b>Esistenze Iniziali</b>	<b>9.204</b>	<b>10.220</b>
Accantonamenti dell'esercizio	4.441	3.745
Altre variazioni (positive)	1.720	277
<b>Diminuzioni</b>	<b>(5.217)</b>	<b>(4.625)</b>
Liquidazioni effettuate	(872)	(516)
Altre variazioni (negative)	(4.344)	(4.109)
<b>Esistenze finali</b>	<b>10.149</b>	<b>9.617</b>

L'accantonamento dell'esercizio comprende il cosiddetto "Interest cost", vale a dire l'onere "figurativo" che si sosterebbe richiedendo al mercato un finanziamento di importo pari alla passività all'inizio dell'esercizio, opportunamente attualizzato al tasso adottato.

Le "altre variazioni in aumento" comprendono principalmente le perdite attuariali dell'esercizio derivanti dalle variazioni delle basi tecniche utilizzate nella valutazione attuale rispetto a quella di fine esercizio precedente. Tale incremento è iscritto direttamente in una riserva di patrimonio netto.

Le "altre variazioni in diminuzione" si riferiscono essenzialmente alla quota di trattamento di fine rapporto trasferita ai fondi di previdenza complementare ed alla tesoreria INPS.

Le ipotesi adottate nella valutazione dei benefits sono:

- Tasso di inflazione: lo scenario inflazionistico è stato desunto dal documento dalla "Nota di Aggiornamento del Documento di Economia e Finanza 2014" che prevede un tasso di inflazione programmata pari all'1 % annuo.
- Il tasso di attualizzazione adottato nella valutazione del Fondo TFR è stato determinato con riferimento ai rendimenti di mercato di titoli obbligazionari di aziende primarie alla data di valutazione. A tale proposito, è stata utilizzata la curva dei tassi Euro Composite AA (fonte: Bloomberg) al 31.12.2014.
- Con riferimento agli incrementi retributivi da adottare nello sviluppo prospettico dei cash flows, su indicazione del management della Società Invitalia, si è scelto di adottare tassi di crescita salariale per tutti i dipendenti pari all'inflazione programmata, dunque pari all'1% annuo.

**Parte B – Informazioni sullo Stato Patrimoniale****PASSIVO****Sezione 11 – Voce 110 – Fondi per rischi e oneri****10.804****11.333**

	<b>31.12.2014</b>	<b>31.12.2013</b>
Altri rischi	10.804	11.333
<b>Totale</b>	<b>10.804</b>	<b>11.333</b>

	<b>Esistenze iniziali</b>	<b>Riclassifiche e altre variazioni</b>	<b>Accantonamenti dell'esercizio</b>	<b>Utilizzi</b>	<b>Totale</b>
Altri rischi	11.333	-713	2.131	-1.946	10.804
<b>Totale</b>	<b>11.333</b>	<b>-713</b>	<b>2.131</b>	<b>-1.946</b>	<b>10.804</b>

**Sezione 12 – Patrimonio****Voce 120 - Capitale****836.384****836.384**

<b>Tipologie</b>	<b>Importo</b>
<b>Capitale</b>	<b>836.384</b>
Azioni Ordinarie	836.384
Altre Azioni	

Il capitale pari a 836.384 migliaia di euro, è rappresentato da 1.257.637.210 azioni ordinarie prive di valore nominale di proprietà del Ministero dell'Economia e delle Finanze.

La Società non ha emesso "azioni di godimento" né "obbligazioni convertibili in azioni".

\* \* \* \*

Le voci 160 e 170 del passivo, rispettivamente "Riserve" e "Riserve da valutazione" sono commentate nella parte D – Informazioni sul patrimonio, come prescritto dai nuovi schemi emessi dalla Banca d'Italia, cui la presente nota integrativa è uniformata.

**Parte B - Informazioni sullo Stato Patrimoniale****PASSIVO****Voce 190 - Patrimonio di pertinenza di terzi****49.660****52.970**

	<b>31.12.2014</b>	<b>31.12.2013</b>
Capitale	53.955	53.955
Azioni proprie		
Strumenti di capitale		
Sovraprezzi di emissione	1.259	1.259
Riserve	-2.841	1.108
Riserve da valutazione		
Utile (perdita) d'esercizio	-2.713	-3.352
<b>Totale</b>	<b>49.660</b>	<b>52.970</b>

**Parte C – Informazioni sul Conto Economico****Sezione 1 – Interessi voci 10 e 20****Voce 10 - Interessi attivi e proventi assimilati****7.093 13.811**

## 1.1 Composizione:

	Titoli di debito	Finanz.ti	Altre operazioni	Totale 2014	Totale 2013
Attività finanziarie detenute per la negoziazione	1.293	0	0	1.293	831
Attività finanziarie valutate al fair value	0	0	0	0	0
Attività finanziarie disponibili per la vendita	0	0	0	0	0
Attività finanziarie detenute sino alla scadenza	0	0	0	0	0
Crediti:	(948)	2.950	3.680	5.682	12.807
- Crediti verso banche	(951)	0	3.680	2.729	8.218
- Crediti verso enti finanziari	0	0	0	0	0
- Crediti verso clientela	3	2.950	0	2.953	4.589
Altre attività	0	0	118	118	173
Derivati di copertura	0	0	0	0	0
<b>Totale</b>	<b>345</b>	<b>2.950</b>	<b>3.798</b>	<b>7.093</b>	<b>13.811</b>

Gli interessi attivi, si riferiscono principalmente a quelli maturati dalla Capogruppo.

**Voce 20 - Interessi passivi e oneri assimilati****(2.447) (3.084)**

## Composizione:

	Finanz.ti	Titoli	Altro	Totale 2014	Totale 2013
Debiti verso banche	(96)	0	(1.414)	(1.510)	(1.450)
Debiti verso enti finanziari	0	0	0	0	0
Debiti verso clientela	0	0	(259)	(259)	(858)
Titoli in circolazione	0	0	0	0	0
Passività finanziarie di negoziazione	0	0	0	0	0
Passività finanziarie valutate al fair value	0	0	0	0	0
Altre passività	(668)	0	(10)	(678)	(776)
Derivati di copertura	0	0	0	0	0
<b>Totale</b>	<b>(764)</b>	<b>0</b>	<b>(1.683)</b>	<b>(2.447)</b>	<b>(3.084)</b>

La voce è relativa essenzialmente a linee di credito accordate dal sistema bancario ad alcune controllate.

**Parte C – Informazioni sul Conto Economico****Sezione 2 - Commissioni Voci 30 e 40****Voce 30 - Commissioni attive****161.134****159.015**

<b>Dettaglio</b>	<b>31.12.2014</b>	<b>31.12.2013</b>
<b>Operazioni di leasing finanziario</b>		
<b>Operazioni di factoring</b>	90	
<b>Credito al consumo</b>		
<b>Attività di merchant banking</b>		
<b>Garanzie rilasciate</b>	12	41
<b>Servizi di:</b>	151.385	147.703
- Gestione fondi per conto terzi	151.192	143.843
- Intermediazione in cambi		
- Distribuzione prodotti		
- Emolumenti reversibili	193	110
- Servizi per attività di bonifica		430
- Lavori costruzioni immobiliari		
- Perizie immobiliari		
- Altri servizi		3.319
<b>Servizi di incasso e pagamento</b>		
<b>Servicing in operazioni di cartolarizzazione</b>		
<b>Altre commissioni</b>	9.647	11.271
- Canoni affitto azienda alberghiera	6.736	7.443
- Locazione incubatori di'impresa		
- Altre commissioni varie	2.910	1.848
- Ricavi per posti barca		1.980
<b>Totale</b>	<b>161.134</b>	<b>159.015</b>

La voce "Gestione fondi per conto terzi e convenzioni" include 57 milioni di euro per ricavi maturati da Infratel per la realizzazione di infrastrutture afferenti la realizzazione della Banda Larga, ommissionata dalle amministrazioni regionali.

La voce "Gestione fondi di terzi" comprende essenzialmente i "Servizi per la gestione fondi per conto terzi e commesse varie" della Capogruppo per circa 87 milioni di euro.

INVITALIA

Agenzia nazionale per l'attrazione  
degli investimenti e lo sviluppo d'impresa SpA**Parte C – Informazioni sul Conto Economico****Voce 40 - Commissioni passive****(64.915) (73.220)**

Dettaglio / Settori	31.12.2014	31.12.2013
Garanzie ricevute	(78)	(77)
distribuzione di servizi da terzi	(64.793)	(64.252)
Servizi di incasso e pagamento	(42)	(45)
Altre commissioni	(2)	(8.846)
<b>Totale</b>	<b>(64.915)</b>	<b>(73.220)</b>

**Voce 50 - Dividendi e proventi simili****53 0**

Dettaglio / Settori	31.12.2014		31.12.2013	
	Dividendi	Proventi da quote di OICR	Dividendi	Proventi da quote di OICR
<b>Attività finanziarie detenute per la negoziazione</b>				
<b>Attività finanziarie disponibili per la vendita</b>				
<b>Attività finanziarie al fair value</b>				
<b>Partecipazioni</b>	53			
- Per attività di merchant banking	53			
- Per altre attività				
<b>Totale</b>	<b>53</b>		<b>0</b>	



**Parte C - Informazioni sul Conto Economico****Sezione 4 - Voce 60 - Risultato netto dell'attività di negoziazione****270****438**

La voce rappresenta il saldo netto positivo delle operazioni finanziarie relativo sia alle valutazioni di fine esercizio dei titoli di debito in portafoglio - che registrano una plusvalenza netta di 125 migliaia di euro - sia ad utili netti realizzati per un importo pari a 145 migliaia di euro.

## 4.1 Composizione:

	Plusvalenze	Utili da negoziazione	Minusvalenze	Perdite da negoziazione	Risultato netto
<b>1. Attività finanziarie</b>					
1.1 Titoli di debito	688	147	(563)	(2)	270
1.2 Titoli di capitale e quote di OICR	0	0	0	0	0
1.3 Finanziamenti	0	0	0	0	0
1.4 Altre attività	0	0	0	0	0
<b>2. Passività finanziarie</b>	0	0	0	0	0
2.1 Titoli di debito	0	0	0	0	0
2.2 Debiti	0	0	0	0	0
2.3 Altre passività	0	0	0	0	0
<b>3. Attività e passività finanziarie: differenze</b>	0	0	0	0	0
4. Derivati finanziari	0	0	0	0	0
5. Derivati su crediti	0	0	0	0	0
<b>Totale</b>	<b>688</b>	<b>147</b>	<b>(563)</b>	<b>(2)</b>	<b>270</b>

La voce rappresenta il saldo netto positivo delle operazioni finanziarie relativo sia alle valutazioni di fine esercizio dei titoli di debito in portafoglio - che registrano una plusvalenza netta di 125 migliaia di euro - sia ad utili netti realizzati per un importo pari a 145 migliaia di euro.

**Sezione 6 - Voce 80 - Risultato netto dell'attività e delle passività finanziarie valutate al fair value****1.006****1.075**

Dettaglio / Settori	31.12.2014				
	Plusvalenze	Utili da realizzo	Minusvalenze	Perdite da realizzo	Risultato netto
<b>Attività finanziarie</b>	1.006				1.006
Titoli di debito	1.006				1.006
Titoli di capitale e quote OICR					
Finanziamenti					
Altre attività					
<b>Attività e passività finanziarie: differenze di cambio</b>					
<b>Passività finanziarie</b>					
Debiti					
Titoli di debito					
Altre passività					
<b>Derivati creditizi e finanziari</b>					
<b>Totale</b>	<b>1.006</b>				<b>1.006</b>

La voce rappresenta la variazione positiva derivante dalla valutazione di fine esercizio delle polizze di capitalizzazione.

**Parte C - Informazioni sul Conto Economico****Sezione 7 - Voce 90 - Utili (perdite) da cessione o riacquisto****3.736    3.638**

Voci / Componenti reddituali	31.12.2014			31.12.2013		
	Utile	Perdita	Risultato netto	Utile	Perdita	Risultato netto
<b>Attività finanziarie</b>						
Crediti	3.736		3.736	3.643		3.643
Attività disponibili per la vendita					(5)	(5)
Attività detenute sino a scadenza						
<b>Totale (1)</b>	<b>3.736</b>		<b>3.736</b>	<b>3.643</b>	<b>(5)</b>	<b>3.638</b>
<b>Passività finanziarie</b>						
Debiti						
Titoli in circolazione						
<b>Totale (2)</b>						
<b>Totale</b>	<b>3.736</b>		<b>3.736</b>	<b>3.643</b>	<b>(5)</b>	<b>3.638</b>

La voce rappresenta il risultato netto derivante dalla vendita di tre titoli classificati nella voce 60 crediti ed è di esclusiva appartenenza alla Capogruppo.

**Sezione 8 - Voce 100 - Rettifiche/riprese di valore nette per deterioramento****(2.356)    (6.244)**

8.1. Rettifiche/riprese di valore nette per deterioramento di crediti:

Voci / Rettifiche	31.12.2014					31.12.2013
	Rettifiche di valore specifiche	Rettifiche di valore portafoglio	Riprese di valore specifiche	Riprese di valore portafoglio	Totale	Totale
<b>Crediti verso banche</b>						
Per leasing						
Per factoring						
Altri crediti						
<b>Crediti verso enti finanziari</b>	(13)				(13)	(13)
Per leasing						
Per factoring						
Altri crediti	(13)				(13)	(13)
<b>Crediti verso la clientela</b>	(2.376)	(15)	49		(2.343)	(6.231)
Per leasing						
Per factoring						
Per crediti al consumo						(181)
Altri crediti	(2.376)	(15)	49		(2.343)	(6.050)
<b>Totale</b>	<b>(2.389)</b>	<b>(15)</b>	<b>49</b>		<b>(2.356)</b>	<b>(6.244)</b>

Le rettifiche di valore derivano da impairment test e perdite conseguite su crediti.  
 Le riprese di valore sono dovute al venir meno delle motivazione che ne avevano determinato la rettifica in diminuzione negli esercizi precedenti.

**Parte C – Informazioni sul Conto Economico****Sezione 9 – Voce 110 Spese amministrative****(119.369)****(109.145)****9.1. Composizione della voce 110.a. "spese per il personale"**

Voci / Settori	31.12.2014	31.12.2013
Spese per il personale (a)	(77.837)	(78.932)
Altre spese amministrative (b)	(41.532)	(30.213)
<b>Totale</b>	<b>(119.369)</b>	<b>(109.145)</b>

Voci / Settori	31.12.2014	31.12.2013
Personale dipendente	(72.029)	(73.237)
- Salari e stipendi	(48.410)	(50.307)
- Oneri sociali	(16.919)	(16.737)
- Indennità di fine rapporto	(281)	(160)
- Spese previdenziali		(55)
- Accantonamento al trattamento di fine rapporto	(2.575)	(2.329)
- Accantonamento al fondo trattamento di quiescenza		
. A contribuzione definita		
. A benefici definiti		
- Versamento ai fondi di previdenza complementare	(1.283)	(1.266)
. A contribuzione definita	(1.283)	(1.266)
. A benefici definiti		
- Altre spese	(2.561)	(2.383)
Altro personale in attività	(5.468)	(4.816)
Amministratori e Sindaci	(1.098)	(1.483)
Personale collocato a riposo		
Recuperi di spesa per dipendenti distaccati presso	1.127	840
Rimborsi di spesa per dipendenti distaccati presso	(370)	(236)
<b>Totale</b>	<b>(77.837)</b>	<b>(78.932)</b>

Numero medio dipendenti	31.12.2014	31.12.2013
Dirigenti	68	73
Quadri direttivi	235	237
Restante personale	1.001	700

Numero dei dipendenti per categoria	31.12.2014	31.12.2013
Dirigenti	68	75
Quadri direttivi	236	238
Restante personale	1.165	713
<b>Totale</b>	<b>1.469</b>	<b>1.026</b>



 Agenzia nazionale per l'attrazione  
degli investimenti e lo sviluppo d'impresa SpA
**Parte C – Informazioni sul Conto Economico**

Composizione delle spese amministrative:

Voci / Settori	31.12.2014	31.12.2013
Beni di consumo ed altri oneri di gestione	(527)	(713)
Contributi associativi	(361)	(398)
Godimento beni di terzi	(5.991)	(6.029)
Imposte indirette e tasse	(4.309)	(4.123)
Legali e notarili	(2.535)	(3.080)
Manutenzioni, utenze varie	(3.566)	(4.738)
Assicurazioni	(1.691)	(449)
Prestazioni varie di terzi	(4.670)	(5.135)
Spese di comunicazione	(1.724)	(754)
Sistemi informativi	(1.477)	(1.612)
Altre spese amministrative	(14.682)	(3.182)
<b>Totale</b>	<b>(41.532)</b>	<b>(30.213)</b>

**Sezione 10 - Voce 120 - Rettifiche/riprese di valore nette su attività materiali**      **(15.839)**      **(16.715)**

## 10.1 Composizione

	2014			2013	
	Amm.to	Rettifiche di valore per deter.to	Riprese di valore	Risultato netto	Risultato netto
<b>Attività ad uso funzionale</b>	<b>(13.120)</b>			<b>(13.120)</b>	<b>(11.835)</b>
di proprietà					
. Terreni		0	0	0	0
. Fabbricati	(1.138)	0	0	(1.138)	(1.734)
. Mobili	(28)	0	0	(28)	(51)
. Strumentali	(11.582)	0	0	(11.582)	(252)
. Altri	(372)	0	0	(372)	(9.797)
<b>Attività riferite al leasing finanziario ad uso funzionale</b>	<b>0</b>	<b>0</b>	<b>0</b>	<b>0</b>	<b>0</b>
<b>Attività detenute a scopo di investimento</b>	<b>(2.719)</b>	<b>0</b>	<b>0</b>	<b>(2.719)</b>	<b>(4.880)</b>
<b>Totale</b>	<b>(15.839)</b>	<b>0</b>	<b>0</b>	<b>(13.120)</b>	<b>(16.715)</b>

La voce accoglie gli ammortamenti dell'esercizio su cespiti di proprietà.

**Parte C – Informazioni sul Conto Economico****Sezione 11**
**Voce 130 - Rettifiche/riprese di valore nette su attività immateriali** **(4.183)** **(2.764)**

11.1 Composizione :

	2014				2013
	Ammortam.to	Rettifiche di valore per deterior.to	Riprese di valore	Risultato netto	Risultato netto
Avviamento					0
Altre attività immateriali	(4.183)			(4.183)	(2.764)
. di proprietà	(4.183)	0	0	(4.183)	(2.764)
. acquisite in leasing finanziario	0	0	0	0	0
Attività riferibili al leasing finanziario	0	0	0	0	0
Attività concesse in leasing finanziario	0	0	0	0	0
<b>Totale</b>	<b>(4.183)</b>	<b>0</b>	<b>0</b>	<b>(4.183)</b>	<b>(2.764)</b>

**Sezione 13 – Voce 150 – Accantonamenti netti ai fondi per rischi e oneri** **-390** **1.153**

	31.12.2014	31.12.2013
Accantonamenti netti al Fondo ex lege 296/2006 art		
Accantonamenti netti al Fondo ristrutturazione azi		
Utilizzo Fondo per oneri futuri		
Accantonamenti netti per altri rischi	(390)	1.153
<b>Totale</b>	<b>(390)</b>	<b>1.153</b>

Per i commenti alla voce di rinvia a quanto riferito alla voce 110 del passivo "Fondo rischi e oneri".

**Sezione 14 – Voce 160 – Altri proventi e oneri di gestione** **31.316** **28.445**

14.1. Composizione:

	31.12.2014	31.12.2013
Proventi di gestione	32.188	29.757
Fitti attivi	1.044	845
Ricavi per penali contrattuali	296	4.408
Ricavi per contributi in c/esercizio	6.775	6.317
Rivalse	152	43
Altri proventi di gestione	23.920	18.144
Oneri di gestione	(872)	(1.312)
Perdite su altra attività		
Altri oneri di gestione	(872)	(1.312)
<b>Totale</b>	<b>31.316</b>	<b>28.445</b>

**Parte C – Informazioni sul Conto Economico**

La voce "Altri proventi di gestione" comprende essenzialmente 11.9 milioni di euro relativi a contributi in conto impianti per investimenti rendicontati al MISE da parte della società Infratel, 4,9 migliaia di euro a seguito della rendicontazione del fondo Venture Capital da parte della Capogruppo La voce accoglie inoltre 3,6 milioni di euro per risoluzione contenzioso "Gamma Geri", a seguito di sentenza del tribunale, tra invitalia Partecipazioni e il Mise.

**Sezione Voce 170 – Utili (Perdite) delle partecipazioni**

<b>(1.427)</b>	<b>419</b>
----------------	------------

**Composizione:**

Voci	31.12.2014	31.12.2013
<b>Proventi</b>	629	1.860
Rivalutazioni		
Utili da cessione	541	1.198
Riprese di valore	9	
Altri proventi	79	663
<b>Oneri</b>	(2.056)	(1.441)
Svalutazioni	(1.500)	(5.817)
Perdite da cessione	(1.404)	
Rettifiche di valore da deterioramento	943	4.713
Altri oneri	(94)	(337)
<b>Risultato netto</b>	<b>(1.427)</b>	<b>419</b>

**Sezione 17 – Voce 190 – Imposte sul reddito dell'esercizio dell'operatività corrente**

<b>(3.182)</b>	<b>(3.185)</b>
----------------	----------------

## 17.1. Composizione:

	31.12.2014	31.12.2013
Imposte correnti	(4.889)	(5.118)
Variazioni delle imposte correnti dei precedenti e	1.239	998
Riduzione delle imposte correnti dell'esercizio		
Variazione delle imposte anticipate	454	935
Variazione delle imposte differite	14	
<b>Imposte di competenza dell'esercizio</b>	<b>(3.182)</b>	<b>(3.185)</b>

La voce accoglie essenzialmente il valore netto delle imposte passive correnti (IRAP) e delle Imposte anticipate.





 Agenzia nazionale per l'attrazione  
degli investimenti e lo sviluppo d'impresa SpA
**Parte C – Informazioni sul Conto Economico**
**Sezione 18 - Voce 200 - Utile (Perdita) dei gruppi di  
attività in via di dismissione al netto delle imposte**

<b>(1.094)</b>	<b>1.723</b>
----------------	--------------

**18.1. Composizione:**

	31.12.2014	31.12.2013
Margine di interesse	39	62
Commissioni nette	3.611	1.722
Dividendi e proventi simili		
Spese amministrative	(2.675)	(3.180)
Rettifiche di valore nette su attività materiali e	(458)	636
Altre rettifiche di valore	(948)	(755)
Accantonamenti netti fondi rischi	106	(327)
Altri proventi	306	1.702
Altri oneri	(641)	(161)
Utili (perdite) delle partecipazioni	(484)	1.805
Utili (perdite) da cessione di investimenti		
Imposte	52	221
utile/perdita da cessione/acquisto attività e pa	(1)	
<b>Risultato netto</b>	<b>(1.094)</b>	<b>1.723</b>

**Voce 210 - Utile (perdita) d'esercizio di pertinenza di terzi**

<b>(2.713)</b>	<b>(3.352)</b>
----------------	----------------

INVITALIA

Agenzia nazionale per l'attrazione  
degli investimenti e lo sviluppo d'impresa SpA**Parte D – Altre informazioni****B – FACTORING E CESSIONE DI CREDITI****Valore lordo e valore di bilancio**

Valore lordo e valore di bilancio	31.12.2014	31.12.2014	31.12.2014	31.12.2013	31.12.2013	31.12.2013
	Valore lordo	Rettifiche di valore	Valore netto	Valore lordo	Rettifiche di valore	Valore netto
<b>Attività in bonis</b>	<b>12.805</b>		<b>12.805</b>	<b>16.886</b>		<b>16.886</b>
<b>. Esposizioni verso cedenti (pro solvendo)</b>	<b>8.012</b>		<b>8.012</b>	<b>7.154</b>		<b>7.154</b>
cessione di crediti futuri	6.145		6.145	6		6
altre	1.867		1.867	7.149		7.149
<b>. Esposizioni verso debitori ceduti (pro soluto)</b>	<b>4.792</b>		<b>4.792</b>	<b>9.731</b>		<b>9.731</b>
<b>Attività deteriorate</b>						
<b>- sofferenze</b>						
<b>. Esposizioni verso cedenti (pro solvendo)</b>						
cessione di crediti futuri						
altre						
<b>. Esposizione vs. debitori ceduti (pro soluto)</b>						
acquisti al di sotto del valore nominale						
altre						
<b>- incagli</b>						
<b>. Esposizioni verso cedenti (pro solvendo)</b>						
cessione di crediti futuri						
altre						
<b>. Esposizioni vs. debitori ceduti (pro soluto)</b>						
acquisti al di sotto del valore nominale						
altre						
<b>- esposizioni ristrutturate</b>						
<b>. Esposizioni verso cedenti (pro solvendo)</b>						
cessione di crediti futuri						
altre						
<b>. Esposizioni vs. debitori ceduti (pro soluto)</b>						
acquisti al di sotto del valore nominale						
altre						
<b>- esposizioni scadute</b>						
<b>. Esposizioni verso cedenti (pro solvendo)</b>						
cessione di crediti futuri						
altre						
<b>. Esposizioni vs. debitori ceduti (pro soluto)</b>						
acquisti al di sotto del valore nominale						
altre						
<b>Totale</b>	<b>12.805</b>		<b>12.805</b>	<b>16.886</b>		<b>16.886</b>

**Operazioni di factoring pro – solvendo: anticipi e "monte crediti"**

Operazioni di factoring pro solvendo	- anticipi	- anticipi	- montecrediti	- montecrediti
	31.12.2014	31.12.2013	31.12.2014	31.12.2013
- a vista			1.867	7.149
- fino a 3 mesi				
- oltre 3 mesi fino a 6 mesi				
- da 6 mesi a 1 anno				
- oltre 1 anno	6.145	6		
- durata illimitata				
<b>Totale</b>	<b>6.145</b>	<b>6</b>	<b>1.867</b>	<b>7.149</b>

**Operazioni di factoring pro – soluto: esposizioni**

Operazioni di factoring pro soluto	- esposizioni	- esposizioni
	31.12.2014	31.12.2013
- a vista	4.792	9.731
- fino a 3 mesi		
- oltre 3 mesi fino a 6 mesi		
- da 6 mesi a 1 anno		
- oltre 1 anno		
- durata illimitata		
<b>Totale</b>	<b>4.792</b>	<b>9.731</b>

**Parte D – Altre informazioni****Turnover dei crediti oggetto di operazioni di factoring**

	<b>Totale</b>	<b>Totale</b>
<b>Turnover crediti oggetto operazioni di factoring</b>	<b>31.12.2014</b>	<b>31.12.2013</b>
- operazioni pro soluto	7.770	24.807
- operazioni pro solvendo	20.186	24.539
<b>Totale</b>	<b>27.956</b>	<b>49.346</b>

**Valore nominale dei contratti di acquisizione di crediti futuri**

	<b>Totale</b>	<b>Totale</b>
<b>Valore nominale dei contratti di acquisizione di crediti futuri</b>	<b>31.12.2014</b>	<b>31.12.2013</b>
- flusso contratti acq. crediti futuri	0	0
- ammontare contratti in essere	6.145	6
<b>Totale</b>	<b>6.145</b>	<b>6</b>

INVITALIA

Agenzia nazionale per l'attrazione  
degli investimenti e lo sviluppo d'impresa SpA**Parte D – Altre informazioni****Sezione 1 - Riferimenti specifici sulle attività svolte****D - GARANZIE E IMPEGNI**

Valore delle garanzie rilasciate e degli impegni

Operazioni	31.12.2014	31.12.2013
Garanzie rilasciate di natura finanziaria	<b>356.460</b>	<b>355.084</b>
- Banche	339.418	339.418
- Enti Finanziari	-	505
- Clientela	17.042	15.161
Garanzie rilasciate di natura commerciale	<b>17.688</b>	<b>8.518</b>
- Banche		1.881
- Enti Finanziari		595
- Clientela	17.688	6.042
Impegni irrevocabili a erogare fondi	<b>1.064.282</b>	<b>887.012</b>
- Banche		
. A utilizzo certo		
. A utilizzo incerto		
- Enti Finanziari		
. A utilizzo certo		
. A utilizzo incerto		
- Clientela	<b>1.064.282</b>	<b>887.012</b>
. A utilizzo certo	1.063.932	886.662
. A utilizzo incerto	350	350
Impegni sottostanti ai derivati su crediti: vendita		
Attività costituite in garanzia di obbligazioni		
Altri impegni irrevocabili	<b>22.497</b>	<b>30.422</b>
<b>Totale</b>	<b>1.460.927</b>	<b>1.281.036</b>



 Agenzia nazionale per l'attrazione  
degli investimenti e lo sviluppo d'impresa SpA
**Parte D – Altre informazioni****IMPEGNI**

Composizione "Impegni irrevocabili a erogare fondi"

	2014	2013
<b>A utilizzo certo</b>		
Gestione delle leggi in concessione:		
- Fondo unico art. 27 c. 11 L. 488/1999	302.658	275.354
- Fondi comunitari	4.156	4.156
- Progetto fertilità QCS 89/94	4.166	5.656
- Giovani idee cambiano l'Italia	2.621	9.058
POI "Energie Rinnovabili e risparmio energetico" FESR 2007-2013:		
Asse I - "Produzione di energia da Fonti rinnovabili"		
- Linea di attività 1.2		
- Fondo rotativo per finanziamenti agevolati	110.820	110.526
- Contributo conto impianti	2.956	
- Linea di attività 2.1		
- Fondo rotativo per finanziamenti agevolati	69.389	69.301
- Contributo conto impianti	2.713	
- Linea di attività 1.1 - Biomasse		
- Fondo rotativo per finanziamenti agevolati	72.571	72.845
- Contributo conto impianti	3.292	
PON "Ricerca e Competitività" FESR 2007-2013:		
Asse I - "Sostegno ai mutamenti strutturali"		
- Fondo rotativo per contratti di sviluppo	79.155	56.662
- Contratti di sviluppo c/impianti	41.105	12.057
Asse II - "Sostegno all'innovazione"		
- Fondo rotativo per finanziamenti agevolati	120.784	145.790
- Contributo conto impianti	9.987	14.043
- Fondo rotativo per contratti di sviluppo	46.292	49.065
- Contratti di sviluppo c/impianti	32.000	14.947
Poin "Attrattori culturali, Naturali e Turismo" - Asse II		
Fondo Rotativo per contratti di Sviluppo	20.256	20.015
Legge di Stabilità 2013 Basilicata		
- Fondo rotativo per contratti di sviluppo	2.583	
- Contratti di sviluppo c/impianti	1.722	
Legge di Stabilità 2014		
- Fondo rotativo per contratti di sviluppo	25.000	
Smart & Start Titolo II e III		
- Contributo spese gestione Tit. II (DM 06/03/2013)	2.316	
- Contributo conto Impianti Tit. III (DM 06/03/2013)	6.643	
Finanziamenti stipulati da erogare		
- Altro	100.747	27.187
<b>Totale</b>	<b>1.063.932</b>	<b>886.662</b>
<b>A utilizzo incerto</b>		
Altro	350	350
<b>Totale</b>	<b>1.064.282</b>	<b>887.012</b>

INVITALIA

Agenzia nazionale per l'attrazione  
degli investimenti e lo sviluppo d'impresa SpA**Parte D – Altre informazioni****IMPEGNI****Fondo Unico art. 27 comma 11 L.488/1999**

Si riportano di seguito gli impegni nei confronti dei terzi relativi alla gestione delle Misure agevolative di cui al D.lgs. 185/2000. Il Titolo I si riferisce alle misure a sostegno dell'autoimprenditorialità e il Titolo II a quelle a favore dell'autoimpiego.

	2014	2013
Liquidità fruttifere e infruttifere	314.423	309.270
Agevolazioni da erogare	(302.658)	(275.354)
Mutui	1.942.647	1.915.147

Al 31 dicembre 2014 risultano crediti iscritti per 1.942.647 migliaia di euro per mutui erogati (di cui 798.760 migliaia di euro per il Titolo I e 1.143.887 migliaia di euro per il Titolo II). Detti crediti diventeranno una vera e propria "risorsa disponibile" soltanto nella misura in cui tale importo sarà effettivamente rimborsato.

**Fondi comunitari**

	2014	2013
Liquidità fruttifere e infruttifere	425	425
Debito Fondi ricevuti	(4.156)	(4.156)

Tali fondi non presentano variazioni dall'esercizio 2009

**Progetto fertilità**

Gli impegni nei confronti di terzi, sono esposti nel seguente prospetto:

	2014	2013
Liquidità fruttifere e infruttifere	8.052	9.367
Agevolazioni da erogare	(4.166)	(5.656)

**Progetto Giovani idee cambiano l'Italia**

Gli impegni nei confronti di terzi, sono esposti nel seguente prospetto:

	2014	2013
Liquidità fruttifere e infruttifere	7.281	14.283
Agevolazioni da erogare	(2.621)	(9.058)



**Parte D - Altre informazioni****POI "Energie Rinnovabili e risparmio energetico" FESR 2007-2013  
Asse I - Produzione di energia da Fonti rinnovabili**

Il programma prevede il finanziamento di programmi di investimento riguardanti la produzione di beni strumentali funzionali allo sviluppo delle fonti di energie rinnovabili e al risparmio energetico nell'edilizia.

Al riguardo si è provveduto alla costituzione di due Fondi Rotativi aperti per la linea di attività 1.2 e 2.1 gestiti con capitale e contabilità separata. Le risorse complessive destinate alle due linee di attività si sono ridotte per la linea 1.2 a 105 milioni e a 67 milioni per la linea 2.1.

Le risorse complessive destinate alle due linee di attività per il c/impianti risultano essere pari a 35 milioni di euro per la linea 1.2 e 22,5 milioni di euro per la linea 2.1.

<b>Linea di attività 1.2 - Interventi a sostegno dello sviluppo dell'imprenditoria collegata alla ricerca e all'applicazione di tecnologie innovative nel settore delle fonti rinnovabili</b>	<b>2014</b>	<b>2013</b>
<b>Fondo Rotativo per finanziamenti agevolati (DM 06/08/10)</b>		
Liquidità fruttifere	110.526	108.512
Agevolazioni erogate	(1.187)	
Competenze annue nette	1.481	2.014
<b>Liquidità fruttifere finali</b>	<b>110.820</b>	<b>110.526</b>
<b>Contributo c/impianti (DM 06/08/10)</b>		
Fondi incassati	5.150	0
Agevolazioni erogate	(2.243)	0
Competenze annue nette	49	0
<b>Liquidità fruttifere finali</b>	<b>2.956</b>	<b>0</b>
Credito v/Ministero c/impianti	29.850	0
<b>Fondo Rotativo per finanziamenti agevolati (DM 06/08/10)</b>	<b>110.820</b>	<b>110.526</b>
<b>Contributo c/impianti (DM 06/08/10)</b>	<b>2.956</b>	<b>0</b>

<b>Linea di attività 2.1 - Interventi a sostegno dell'imprenditorialità collegata al risparmio energetico con particolare riferimento alla creazione di impresa e alle reti</b>	<b>2014</b>	<b>2013</b>
<b>Fondo Rotativo per finanziamenti agevolati (DM 06/08/10)</b>		
Liquidità fruttifere	69.301	46.553
Fondi incassati		22.000
Agevolazioni erogate	(856)	(130)
Rimborsi	17	
Competenze annue nette	927	878
<b>Liquidità fruttifere finali</b>	<b>69.389</b>	<b>69.301</b>
<b>Contributo c/impianti (DM 06/08/10)</b>		
Fondi incassati	5.050	0
Agevolazioni erogate	(2.385)	0
Competenze annue nette	48	0
<b>Liquidità fruttifere finali</b>	<b>2.713</b>	<b>0</b>
Credito v/Ministero c/impianti	17.450	23.000
<b>Fondo Rotativo per finanziamenti agevolati (DM 06/08/10)</b>	<b>69.389</b>	<b>69.301</b>
<b>Contributo c/impianti (DM 06/08/10)</b>	<b>2.713</b>	<b>0</b>

**Parte D – Altre informazioni**

Gli importi relativi alla liquidità disponibile sulle singole linee sono comprensivi degli interessi annui maturati e rappresentano l'effettiva dotazione disponibile per le erogazioni delle agevolazioni. Nel corso del 2014 è stata ammessa alle agevolazioni n. 1 domanda.

Linea di attività 1.1 - Interventi di attivazione di filiere biomasse produttive che integrino obiettivi energetici e di salvaguardia dell'ambiente e sviluppo del territorio	2014	2013
<b>Fondo Rotativo per finanziamenti agevolati (DM 13/12/11)</b>		
Liquidità fruttifere	72.845	71.568
Agevolazioni erogate	(1.452)	0
Rimborsi	1	0
Competenze annue nette	1.177	1.277
<b>Liquidità fruttifere finali</b>	<b>72.571</b>	<b>72.845</b>
<b>Contributo c/impianti (DM 13/12/11)</b>		
Fondi incassati	3.908	0
Agevolazioni erogate	(643)	0
Competenze annue nette	27	0
<b>Liquidità fruttifere finali</b>	<b>3.292</b>	<b>0</b>
<b>Fondo Rotativo per finanziamenti agevolati (DM 13/12/11)</b>	<b>72.571</b>	<b>72.845</b>
<b>Contributo c/impianti (DM 13/12/11)</b>	<b>3.292</b>	<b>0</b>

Le filiere biomasse prevedono la concessione di risorse a fronte di programmi di investimento per gli interventi di attivazione, rafforzamento e sostegno delle stesse nelle regioni Campania, Calabria, Puglia e Sicilia. Le ammissioni alle agevolazioni nel 2014 sono state 2.

**PON "Ricerca e Competitività" FESR 2007-2013 - PON R&C**  
**Asse I - Sostegno ai mutamenti strutturali**  
**Contratti di Sviluppo**

I Contratti di Sviluppo prevedono la concessione di finanziamenti a fronte di programmi d'investimento e di ricerca e sviluppo realizzati nei settori Industria, Turismo e Commercio. Le liquidità fruttifere si sono incrementate nel corso del 2014 per 35.000 migliaia di euro per il Fondo Rotativo e 70.000 migliaia di euro per il contributo c/impianti.

Obiettivo operativo 4.1.1.2 "Aree tecnologico-produttive per la competitività del sistema"	2014	2013
<b>Contratti di Sviluppo Fondo Rotativo (DM 24/09/10)</b>		
Liquidità fruttifere	56.662	30.025
Fondi incassati	35.000	30.000
Agevolazioni erogate	(13.379)	(3.788)
Rimborsi	16	
Competenze annue nette	856	425
<b>Liquidità fruttifere finali</b>	<b>79.155</b>	<b>56.662</b>
<b>Contratti di Sviluppo c/impianti (DM 24/09/10)</b>		
Liquidità fruttifere	12.057	17.500
Fondi incassati	70.000	
Agevolazioni erogate	(41.165)	(5.503)
Competenze annue nette	213	60
<b>Liquidazioni fruttiferi finali</b>	<b>41.105</b>	<b>12.057</b>
<b>Contratti di Sviluppo Fondo Rotativo (DM 24/09/10)</b>	<b>79.155</b>	<b>56.662</b>
<b>Contratti di Sviluppo c/impianti (DM 24/09/10)</b>	<b>41.105</b>	<b>12.057</b>

INVITALIA

Agenzia nazionale per l'attrazione  
degli investimenti e lo sviluppo d'impresa SpA**Parte D – Altre informazioni**

Il progetto prevede due programmi di investimento finalizzati:

- all'industrializzazione dei risultati di programmi di ricerca o sviluppo sperimentale;
- al perseguimento di specifici obiettivi di innovazione, miglioramento competitivo e tutela ambientale.

Anche per tale programma operativo si e' provveduto alla costituzione di un Fondo Rotativo per le erogazioni dei finanziamenti agevolati nell'ambito dell'obiettivo operativo 4.2.1.1. gestito con capitale e contabilità separata. Le risorse finanziarie complessivamente destinate al suindicato obiettivo sono di 430 milioni di euro.

<b>Obiettivo operativo 4.2.1.1 "Rafforzamento sistema produttivo"</b>		<b>2014</b>	<b>2013</b>
<b>DISPONIBILITA'</b>			
<b>Fondo Rotativo per finanziamenti agevolati (DM 06/08/10)</b>			
Liquidità fruttifere		145.790	154.545
Agevolazioni erogate		(25.783)	(8.952)
Rimborsi		103	
Competenze annue nette		674	197
<b>Liquidità fruttifere finali</b>		<b>120.784</b>	<b>145.790</b>
<b>Contributo c/impianti (DM 06/08/10)</b>			
Liquidità fruttifere		14.043	
Fondi incassati		27.250	21.950
Agevolazioni erogate		(31.404)	(8.031)
Competenze annue nette		98	124
<b>Liquidità fruttifere finali</b>		<b>9.987</b>	<b>14.043</b>
<b>Totale liquidità DM 06/08/2010</b>	<b>A</b>	<b>130.771</b>	<b>159.833</b>
<b>Contratti di Sviluppo Fondo Rotativo (DM 24/09/10)</b>			
Liquidità fruttifere		49.065	50.708
Agevolazioni erogate		(3.037)	(1.643)
Rimborsi		8	
Competenze annue nette		256	
<b>Liquidità fruttifere finali</b>		<b>46.292</b>	<b>49.065</b>
<b>Contratti di Sviluppo c/impianti (DM 24/09/10)</b>			
Liquidità fruttifere		14.947	
Fondi incassati		32.000	18.500
Agevolazioni erogate		(15.098)	(3.629)
Competenze annue nette		151	76
<b>Liquidità fruttifere finali</b>		<b>32.000</b>	<b>14.947</b>
<b>Totale liquidità (DM 24/09/10)</b>	<b>B</b>	<b>78.292</b>	<b>64.012</b>
Crediti v/Ministero per contributi in conto impianti stanziati		184.800	206.050
<b>TOTALE DISPONIBILITA'</b>	<b>A+B</b>	<b>393.863</b>	<b>429.895</b>
<b>RISORSE IMPEGNATE</b>			
<b>Agevolazioni da erogare:</b>			
Fondo Rotativo per finanziamenti agevolati (DM 06/08/10)		(120.784)	(145.790)
Contratti di Sviluppo Fondo Rotativo (DM 24/09/10)		(46.292)	(49.065)
		<b>(167.076)</b>	<b>(194.855)</b>
<b>RISORSE DISPONIBILI NETTE</b>		<b>226.787</b>	<b>228.000</b>

**Parte D - Altre informazioni**

Gli importi relativi alle liquidità disponibili sono comprensivi degli interessi annui maturati e rappresentano l'effettiva dotazione disponibile per le erogazioni delle agevolazioni. Nel 2014 sono state ammesse alle agevolazioni n. 4 domande.

**Poin "Programma operativo interregionale" - Attrattori culturali, Naturali e Turismo Asse II - Competitività delle imprese del settore turistico, culturale e ambientale e promozione dell'offerta delle Regioni obiettivo della Convergenza Contratti di sviluppo**

<b>Obiettivo Operativo II.a, Linea di intervento II.a.1</b>	<b>2014</b>	<b>2013</b>
<b>Fondo Rotativo per finanziamenti agevolati</b>		
Fondi incassati	20.015	20.000
Competenze annue nette	241	15
<b>Liquidità fruttifere finali</b>	<b>20.256</b>	<b>20.015</b>

I fondi destinati al programma comunitario sono volti alla realizzazione di investimenti nel settore turistico e culturale per la qualificazione e l'innovazione dei servizi di ricettività e di accoglienza. Nel corso del 2014 sono state avviate 5 proposte di contratti di sviluppo, delle quali solo 1 ancora in fase di valutazione.

**Legge di stabilità 2013 Basilicata**  
**Contratti di sviluppo**

	<b>2014</b>	<b>2013</b>
<b>Contratti di Sviluppo Fondo Rotativo (L. 228/2012)</b>		
Fondi incassati	2.583	0
Competenze annue nette	0	0
<b>Liquidità fruttifere finali</b>	<b>2.583</b>	<b>0</b>
		0
<b>Contratti di Sviluppo c/impianti (L. 228/2012)</b>		
Fondi incassati	1.722	0
Competenze annue nette	0	0
<b>Liquidità fruttifere finali</b>	<b>1.722</b>	<b>0</b>

E' in corso l'istruttoria di un contratto di sviluppo che nel caso venisse ammesso alle agevolazioni, assorbirebbe la totale dotazione finanziaria.

**Legge di stabilità 2014**  
**Contratti di sviluppo**

	<b>2014</b>	<b>2013</b>
<b>Contratti di Sviluppo Fondo Rotativo (L.147/2013)</b>		
Fondi incassati	25.000	0
Competenze annue nette	0	0
<b>Liquidità fruttifere finali</b>	<b>25.000</b>	<b>0</b>

Sono state avviate 18 istruttorie per programmi di sviluppo ancora in corso di valutazione.

**Parte D – Altre informazioni****"Smart & Start" (DM 06/03/2013)**

	2014	2013
<b>Smart - Contr. Spese Gestione - Tit. II (DM 06/03/2013)</b>		
Fondi incassati	2.300	0
Competenze annue nette	16	0
<b>Liquidità fruttifere finali</b>	<b>2.316</b>	<b>0</b>
<b>Start-Conto Impianti Tit. III (DM 06/03/2013)</b>		
Fondi incassati	8.110	0
Agevolazioni erogate	(1.519)	0
Competenze annue nette	52	0
<b>Liquidità fruttifere finali</b>	<b>6.643</b>	<b>0</b>

Il programma prevede 2 tipi di iniziative:

- aiuti in favore delle piccole imprese di nuova costituzione (SMART)
- sostegno ai programmi di investimento effettuati da nuove imprese digitali e/o a contenuto tecnologico (START)

Nel corso del 2014 sono state ammesse alle agevolazioni 392 imprese e sono stati erogati 1.519/000 di euro.

**Composizione "Altri impegni irrevocabili"**

	2014	2013
A utilizzo certo	22.497	30.422
	<b>22.497</b>	<b>30.422</b>

Relativamente a 11.454 migliaia di euro trattasi di un Fondo di Garanzia con fondi erogati dal Ministero dell'Economia, per la realizzazione delle politiche per il lavoro.

Per 11.043 migliaia di euro relativa alla controllata Italia Turismo, trattasi di stima prudenziale degli investimenti da realizzare per l'ultimazione di opere di urbanizzazione in alcuni Comuni della Calabria e della Sicilia, nonché a permessi a costruire ottenuti nel corso dell'esercizio.

**Parte D – Altre informazioni****Sezione 1 – Riferimenti specifici sulle attività svolte****E – MERCHANT BANKING****E.3 Variazioni annue delle partecipazioni di merchant banking**

Voci/Valori	31.12.2014
	TOTALE
<b>Esistenze Finali precedente</b>	<b>28.382</b>
Modifica saldi di apertura	
<b>Esistenze iniziali</b>	<b>28.382</b>
<b>Aumenti</b>	<b>1.365</b>
Acquisti	1.356
Riprese di valore	9
Rivalutazioni	0
Altre variazioni (positive)	0
<b>Diminuzioni</b>	<b>-5.092</b>
Vendite	-2.486
Rettifiche di valore	0
Altre variazioni (negative)	-2.606
<b>Rimanenze finali</b>	<b>24.655</b>

Nell' allegato A.9. è riportata la movimentazione analitica della partecipazioni e merchant banking.

**E.4 Attività e passività finanziarie verso società partecipate per merchant banking**

	Attività				Passività				
	Crediti		Titoli		Debiti		Passività subordinate	Garanzie e impegni	
	di cui: subordinati		di cui: subordinati		di cui: titoli			di cui in bilancio	
ANNAPOALA S.R.L.	270	0	0	0	0	0	0	146	0
C.S.R.A. SRL IN FALLIMENTO	0	0	0	0	0	0	0	0	0
CATWOK SPA IN FALLIMENTO	1.523	0	0	0	0	0	0	0	0
CECCARELLI INDUSTRIA S.R.L.	791	0	0	0	0	0	0	3	0
GUSTAVO DE NEGRI E ZA.MA. SRL MANIF	559	0	0	0	0	0	0	0	0
IP PORTO ROMANO SRL	70	0	0	0	0	0	0	0	0
LAMEZIA EUROPA SCPA	7	0	0	0	0	0	0	0	0
MARINA D'ARECHI S.P.A.	14.427	0	0	0	0	0	0	0	0
METALFER SUD S.P.A. IN FALL. IN FAL	3.103	0	0	0	0	0	0	0	0
NASA srl IN FALLIMENTO	0	0	0	0	0	0	0	0	0
PENSOTTI FABBRICA CALDAIE LEGN ANO	0	0	0	0	0	0	0	0	0
PRO.S.IT. SRL in fallimento	1.498	0	0	0	0	0	0	0	0
PTC PORTO TURISTICO DI CAPRI SPA	20	0	0	0	0	0	0	0	0
SERICIM SRL	3	0	0	0	0	0	0	0	0
SICALP SRL IN FALLIMENTO	0	0	0	0	0	0	0	0	0
SISTEMA WALCON SRL in Proc. Conc.	0	0	0	0	0	0	0	0	0
TEKLA SRL EX MEXALL SISTEMI	1.468	0	0	0	0	0	0	0	0
TIRRENA MACCHINE SRL IN FALL. IN FA	0	0	0	0	0	0	0	0	0
<b>Totale</b>	<b>23.739</b>	<b>0</b>	<b>0</b>	<b>0</b>	<b>0</b>	<b>0</b>	<b>0</b>	<b>149</b>	<b>0</b>

Non esistono crediti, titoli e passività subordinate, né garanzie verso società partecipate di merchant banking.





Agenzia nazionale per l'attrazione  
degli investimenti e lo sviluppo d'impresa SpA

**Parte D – Altre informazioni**

Si riporta di seguito la composizione dei debiti per fondi di terzi in gestione.

**H. Operatività con fondi di terzi****H.1. Natura dei fondi e forme di impiego**

Composizione:

	2014		2013	
	Fondi pubblici		Fondi pubblici	
		di cui: a rischio proprio		di cui: a rischio proprio
<b>Attività in bonis</b>				
. Leasing finanziario	0	0	0	0
. Factoring	0	0	0	0
. Altri finanziamenti	447.183	20.282	435.643	21.296
. Di cui: per escussione di garanzie e impegni			0	0
. Partecipazioni	17.819	0	21.178	0
. Di cui: per merchant banking	17.292	0	20.678	0
. Garanzie e impegni	0	0	0	0
<b>Attività deteriorate</b>				
<b>Sofferenze</b>				
. Leasing finanziario	0	0	0	0
. factoring	0	0	0	0
. Altri finanziamenti	46.166	0	48.762	574
di cui: per escussione di garanzie e impegni	0	0	0	0
. Partecipazioni	2.218	0	2.269	0
. Garanzie e impegni	0	0	0	0
<b>Incagli</b>				
. Leasing finanziario	0	0	0	0
. Factoring	0	0	0	0
. Altri finanziamenti	0	0	0	0
<b>di cui : per escussione di garanzie e impegni</b>				
. Garanzie e impegni	0	0	0	0
<b>Esposizioni risuttrurate</b>				
. Leasing finanziario	0	0	0	0
. Factoring	0	0	0	0
. Altri finanziamenti	0	0	0	0
di cui : per escussione di garanzie e impegni	0	0	0	0
. Garanzie e impegni	0	0	0	0
<b>Esposizioni scadute</b>				
. Leasing finanziario	0	0	0	0
. Factoring	0	0	0	0
. Altri finanziamenti	0	0	0	0
di cui: per escussione di garanzie e impegni	0	0	0	0
. Garanzie e impegni	0	0	0	0
<b>Totale</b>	<b>513.386</b>	<b>20.282</b>	<b>507.852</b>	<b>21.870</b>



Agenzia nazionale per l'attrazione  
degli investimenti e lo sviluppo d'impresa SpA

**Parte D – Altre informazioni****Valori lordi e netti delle attività a rischio proprio**

Composizione:

Voci / Rettifiche	Fondi Pubblici		
	Valore lordo	Rettifiche di valore	Valore netto
<b>Attività in bonis</b>	20.282.154	0	20.282.154
Leasing finanziario			
Factoring			
Altri finanziamenti	20.282.154		20.282.154
- Altri finanziamenti	20.282.154		20.282.154
- Finanziamenti per escussione di garanzie e impe			
Partecipazioni			
- Partecipazioni di merchant banking			
- Altre partecipazioni			
Garanzie e impegni	0	0	0
<b>Attività deteriorate</b>			
Leasing finanziario			
Factoring			
Altri finanziamenti			
- Altri finanziamenti			
- Finanziamenti per escussione di garanzie e impe			
Garanzie e impegni			
<b>Totale</b>	<b>20.282.154</b>	<b>0</b>	<b>20.282.154</b>

Relativamente ai fondi e agli impieghi afferenti la gestione di altre misure agevolative rilevate nei conti d'ordine, si rimanda a quanto già espresso dettagliatamente nella parte D Impegni.

**Parte D – Altre informazioni**

I "Debiti per fondi di terzi in gestione" sono relativi a fondi di misure agevolative di cui l'Agenzia ha la responsabilità di attuazione degli interventi previsti dalle misure medesime.

Si riporta di seguito la composizione dei debiti per fondi di terzi in gestione.

Composizione:

	2014	2013
Legge 181/89	140.200	153.885
Fondo Rotazione DPR 58/87	47.441	47.087
Legge Reg.23/91 Art.8	1.984	1.984
Regione Campania "Area di crisi di Acerra"	191	190
Legge 208/98	1.265	1.246
Fondo Rotativo di Venture Capital	595	6.512
Promozione Turistica	2.217	2.217
Accordo Poli Museali dell'Aquila	2.613	4.093
Convenzione Brevetti	26.148	29.700
Reindustrializzazione Area Ottana	801	791
Altro	1.462	1.259
<b>Totale</b>	<b>224.917</b>	<b>248.964</b>

Più dettagliatamente:

- Il Fondo L.181/89 è finalizzato alla realizzazione dei programmi di investimenti ed occupazionali nelle aree di crisi siderurgica.

Il predetto fondo è stato assegnato per effetto della deliberazione CIPE del 20 dicembre 1990, il cui contenuto è stato confermato dal CIPE stesso con deliberazione del 3 agosto 1993, nonché ribadito dagli "indirizzi attuativi" che sono stati formulati dal Ministero dell'Industria con lettera del 9 aprile 1994 e confermati con decreto ministeriale 1123182/75 del 23.12.96, per disciplinare l'esecuzione della legge 513/93, che ha integrato la normativa contenuta nelle leggi 181/89, 408/89 e 38/90. Le perdite subite sugli impieghi dei fondi sono contabilizzate mediante storno diretto di tale voce.

Si indica di seguito la composizione al 31 dicembre 2014 del fondo L181/89:

	2014	2013
Fondi incassati	607.917	596.917
Restituzioni capitali al Ministero delle Attività Produttive	(107.946)	(89.862)
Contributi erogati al netto di restituzioni e perdite	(359.771)	(353.170)
<b>Totale</b>	<b>140.200</b>	<b>153.885</b>

La voce "Restituzioni capitali" rappresenta quanto restituito al Ministero per lo Sviluppo Economico come da disposizione del D.M. 1184605/75 del 9.03.2005, istitutiva del Fondo Unico, che prevede il rimborso semestrale da parte dell'Agenzia dei capitali incassati per quote di finanziamento, contributi revocati e dismissioni di partecipazioni. Tali capitali saranno successivamente riassegnati all'Agenzia per l'avanzamento del piano di Promozione Industriale.

**Parte D - Altre informazioni**

Nell'esercizio 2014 il fondo L.181/89 si è così movimentato:

<b>Saldo al 31 dicembre 2013</b>	<b>153.885</b>
Contributi in conto capitale erogati e altri utilizzi	(5.934)
Fondi incassati	11.000
Restituzioni capitali al Ministero delle Attività Produttive	(18.083)
Perdite su crediti e partecipazioni	(668)
<b>Saldo al 31 dicembre 2014</b>	<b>140.200</b>

Al 31 dicembre i fondi incassati pari a 607.917 migliaia di euro risultano impiegati come segue:

	<b>2014</b>	<b>2013</b>
Contributi in conto capitale (al netto delle restituzioni)	359.771	353.169
Crediti verso Clientela per prefin., fin. e mutui (al netto dei rientri)	76.573	79.367
Partecipazioni (al netto dei decimi da versare)	19.022	22.408
Crediti verso Enti creditizi	31.648	39.821
Perdite su crediti e partecipazioni	12.951	12.284
Altri utilizzi	5	5
<b>Totale</b>	<b>499.970</b>	<b>507.054</b>

- Il Fondo di Rotazione DPR 58/87 si riferisce a somme erogate per l'assistenza finanziaria alle partecipate del settore turistico. Il Fondo proviene da assegnazioni effettuate dall'ex Agensud secondo quanto previsto dall'art.9 del DPR 58/87. Per la gestione è riconosciuta una commissione dello 0,75% semestrale sull'esposizione per finanziamenti concessi a valere sul Fondo medesimo.
- Il Fondo Legge regionale 23/91 si riferisce alle somme erogate a suo tempo dalla regione Sicilia (ex L.15.05.91 n.23) al netto dell'importo di cui alla L.359/92. Con atto del 9/04/2008 l'Agenzia e la Regione Sicilia, in attuazione del piano di riordino dell'Agenzia, hanno individuato una soluzione per il trasferimento all'amministrazione regionale degli impieghi e somme residue di cui alla Legge 23/91. L'importo iscritto in bilancio rappresenta le residue disponibilità finanziarie che dovranno essere versate alla Regione.
- La voce "Area di crisi di Acerra" è relativa al versamento da parte della Regione Campania del Contributo in c/capitale, così come disciplinato nell'accordo di programma del 14.07.2005, per l'attuazione coordinata dell'intervento nell'area di crisi industriale della NGP SpA di Acerra in sinergia con il Ministero dello Sviluppo Economico, per il finanziamento del progetto industriale promosso da Simpe SpA. Parte di tali fondi (1.235 migliaia di euro), ad inizio 2010, nelle more delle ulteriori rimesse attese dalla Regione Campania e con l'accordo della Regione medesima, sono stati utilizzati per l'erogazione di agevolazioni a favore della PRO.S.IT Srl che sta realizzando un progetto imprenditoriale nell'ambito dell'accordo di programma citato. Gli importi incassati a fronte di tale misura sono stati pari a 5.412 migliaia di euro, mentre per gli importi erogati a beneficiari sono stati spesso 5.222 migliaia di euro, con un debito netto pari a 190 migliaia di euro.
- Il Fondo Legge 208/98 si riferisce a somme erogate dal Ministero delle Attività Produttive per l'attivazione del "fondo incentivi" agli investimenti per le imprese presenti

**Parte D – Altre informazioni**

negli incubatori delle società regionali e quali contributi in conto impianti per la costruzione degli incubatori stessi.

- Il Fondo Rotativo di Venture Capital è relativo a contributi FESR assegnati all'Agenzia e finalizzati alla costituzione del 50% del Fondo decennale per interventi di "venture capital". Il restante 50% è stato costituito con mezzi propri. Le modalità di costituzione e di funzionamento operativo del Fondo sono state concordate con la Commissione Europea e con il Ministero del Bilancio, definite nel Disciplinare sottoscritto in data 30 giugno 1994 dal Ministero del Bilancio e dalla ex S.P.I., società confluita per incorporazione in Sviluppo Italia (ora Invitalia). Nei primi mesi del 2015 Invitalia, a seguito dei rientri avvenuti successivamente alla data del 31 dicembre 2005 (data stabilita dal disciplinare come termine ultimo di utilizzo), ha provveduto ad effettuare la rendicontazione definitiva di tale fondo e ha restituito la liquidità disponibile (396 migliaia di euro).

Le ulteriori risorse che si svincoleranno a seguito dei rimborsi degli investimenti ancora in essere a valere su tale fondo e le eventuali somme che si dovessero incassare a seguito delle procedure di recupero in atto delle quote di partecipazioni acquisite, saranno trasferite con analoga modalità all'atto dell'incasso.

- Il Fondo di Promozione Turistica si riferisce a somme erogate in attuazione della delibera del CIPE del 25.03.1990, finalizzate allo svolgimento di attività promozionali del turismo nel Mezzogiorno. Lo scopo del Programma è di incrementare i flussi turistici nelle aree del Mezzogiorno, fornendo adeguata assistenza tecnica, organizzativa e di coordinamento alle iniziative individuate. La formula prevista è quella del cofinanziamento di interventi proposti da Regioni, associazioni imprenditoriali e organismi di rilievo operanti nel turismo. Per l'attività di organizzazione, coordinamento e controllo di qualità delle iniziative, nonché di assistenza alla relativa progettazione, è riconosciuta una commissione pari al 10% dei fondi gestiti. L'importo è composto da somme ricevute ed interessi maturati per il periodo di mancato utilizzo per euro 3.509 migliaia di euro, e benefici erogati per 1.292 migliaia di euro;
- L'accordo Poli Museali dell'Aquila comprende somme erogate per il restauro ed il ripristino del Museo Nazionale dell'Abruzzo.
- La convenzione Brevetti si riferisce ad un accordo siglato il 17.12.2009 tra il Ministero dello Sviluppo Economico ed Invitalia, che prevede l'erogazione di supporti finanziari a favore di micro, piccole e medie imprese e di centri di ricerca destinati alla realizzazione e lo sviluppo di progetti innovativi basati sui brevetti.
- Il Fondo per la reindustrializzazione dell'area di Ottana è finalizzato all'acquisizione di un compendio immobiliare di proprietà del Consorzio ASI e la realizzazione di interventi di sicurezza ambientale, antincendio e di infrastrutturazione generale.

**Parte D – Altre informazioni****Sezione 3 – Informazioni sui rischi e sulle relative politiche di copertura**

In relazione alla specifica operatività di Invitalia e ai mercati di riferimento, sono stati identificati, in fase di analisi, i seguenti rischi:

- rischio di credito
- rischio di mercato
- rischio operativo
- rischio di concentrazione
- rischio di controparte
- rischio di tasso
- rischio di liquidità
- rischio strategico
- rischio reputazionale
- rischio immobiliare

I rischi oggetto di analisi sono stati classificati nelle seguenti categorie:

- rischi quantificabili (a fronte dei quali è possibile determinare un requisito patrimoniale prudenziale e/o capitale interno);
- rischi valutabili (a fronte dei quali non è possibile definire una quantificazione).

I rischi innanzi elencati sono stati poi sottoposti ad analisi di rilevanza, escluso il rischio di liquidità e il rischio immobiliare che sono stati ritenuti non rilevanti in relazione all'attuale *asset allocation* ed alla portata del patrimonio di vigilanza.

Tra i rischi quantificabili rientrano: il rischio di credito, il rischio di controparte, il rischio di mercato, il rischio operativo, il rischio di concentrazione e il rischio di tasso sul portafoglio immobilizzato. Tra i rischi valutabili rientrano il rischio reputazionale ed il rischio strategico.

L'analisi di rilevanza ha consentito di definire il posizionamento di Invitalia in termini di esposizione potenziale rispetto ai rischi stessi.

Al termine di tale analisi si è concluso che i livelli di rischio a cui è sottoposta Invitalia con riferimento ai presidi organizzativi preposti al controllo degli stessi determinato un livello di rischio contenuto eventualmente da sorvegliare e migliorare con piccoli interventi correttivi.



---

**Parte D – Altre informazioni****3.1. RISCHIO DI CREDITO****INFORMAZIONI DI NATURA QUALITATIVA****1. Aspetti generali**

Il rischio di credito è stato definito dalla Capogruppo come il rischio di incorrere in perdite dovute al peggioramento inatteso del merito creditizio di un cliente, a cui sono stati concessi finanziamenti, anche a seguito di situazioni di inadempienza contrattuale. Il rischio di credito è anche connesso al rischio di incorrere in perdite, a seguito della prestazione di servizi e/o consulenza e di acquisizione di partecipazioni non classificate nel portafoglio di negoziazione ai fini di vigilanza, dovute ad inadempienza della controparte.

L'attività di concessione dei finanziamenti è attuata nell'ambito dell'attività di merchant banking e della gestione di leggi agevolative o in concessione. La prima si incardina nella logica dell'intervento di Equity Investment, dove la capacità restitutoria ed il dimensionamento del finanziamento concesso emerge dall'istruttoria che precede l'intervento complessivo.

Gli interventi a valere sui fondi di legge o nell'ambito della gestione delle leggi in concessione non determinano, per loro natura, effetti patrimoniali ed economici a carico della Società ad eccezione di alcune linee di attività di rilevanza ridotta.

**2. Politiche di gestione del rischio di credito****2.1 Aspetti organizzativi**

La struttura dei poteri delegati è complessivamente ispirata al contenimento del livello di concentrazione del rischio, sia sotto il profilo quantitativo che economico-settoriale. La concessione delle linee di credito viene effettuata nel rispetto dei poteri delegati deliberati dal Consiglio di Amministrazione ed attribuiti alle unità di business coinvolte nei processi valutativi che precedono l'erogazione del credito.

**2.2 Sistemi di gestione, misurazione e controllo**

Per la quantificazione del fabbisogno di capitale ritenuto necessario per presidiare un determinato rischio, cioè del capitale interno attuale sul rischio di credito, la Capogruppo utilizza la metodologia standardizzata nell'ambito della determinazione dei requisiti patrimoniali prudenziali (cfr. Circolare Banca d'Italia 216/96, Parte Prima, Capitolo V, Sezione III). Data la portata del Patrimonio di Vigilanza, Invitalia ritiene di non dover effettuare stime in termini di capitale interno prospettico nonché prove di stress per il suddetto rischio.

L'attività di gestione e controllo del rischio è attuata mediante monitoraggio sistematico (almeno semestrale) dell'andamento gestionale delle società partecipate.

**2.3 Tecniche di mitigazione del rischio di credito**

Laddove ritenuto necessario, vengono stipulati accordi parasociali disciplinanti il meccanismo di way-out (con la determinazione preventiva di tempi e valori di smobilizzo) e vengono richieste garanzie idonee.



 Agenzia nazionale per l'attrazione  
degli investimenti e lo sviluppo d'impresa SpA
**Parte D – Altre informazioni****2.4 Attività finanziarie deteriorate**

La gestione del rischio creditizio è disciplinata dalle procedure che stabiliscono le regole di comportamento in materia. In particolare, nella fase di pre-contenzioso, l'attività è svolta dalla funzione amministrativa di concerto con la funzione deputata al monitoraggio della posizione; successivamente il recupero del credito è demandato alla funzione legale. Le previsioni di perdite specifiche sono formulate dalla funzione amministrativa, sulla base delle informazioni sulle condizioni di recuperabilità fornite dalla funzione operativa e/o dalla funzione legale.

**INFORMAZIONI DI NATURA QUANTITATIVA****1. Distribuzione delle attività finanziarie per portafogli di appartenenza e per qualità creditizia**

Distribuzione delle esposizioni creditizie per portafogli di appartenenza e per qualità creditizia

	Sofferenze	Incagli	Esposizioni ristrutturare	Esposizioni scadute	Altre attività	Totale
Attività finanziarie detenute per la negoziazione	0	0	0	0	53.762	53.762
Attività finanziarie valutate al fair value	0	0	0	0	34.393	34.393
Attività finanziarie disponibili per la vendita	0	0	0	0	8.141	8.141
Attività finanziarie detenute sino alla scadenza	0	0	0	0	0	0
Crediti verso banche	0	0	0	0	344.534	344.534
Crediti verso enti finanziari	0	0	0	664	(4)	660
Crediti verso clientela	61.083	0	0	297.126	93.792	452.001
Derivati di copertura	0	0	0	0	0	0
<b>Totale</b>	<b>61.083</b>	<b>0</b>	<b>0</b>	<b>297.790</b>	<b>534.618</b>	<b>893.491</b>

**2.1 Esposizioni creditizie verso la clientela: valori lordi e netti**

	Esposizione lorda	Rettifiche di valore specifiche	Rettifiche di valore di portafoglio	Esposizione netta
<b>ATTIVITA' DETERIORATE</b>				
<b>ESPOSIZIONI PER CASSA:</b>				
. Sofferenze	105.151	(44.068)	0	61.083
. Incagli	0	0	0	0
. Esposizioni ristrutturate	0	0	0	0
. Esposizioni scadute deteriorate	0	0	0	0
<b>ESPOSIZIONI FUORI BILANCIO:</b>				
. Sofferenze	0	0	0	0
. Incagli	0	0	0	0
. Esposizioni ristrutturate	0	0	0	0
. Esposizioni scadute deteriorate	0	0	0	0
<b>Totale</b>	<b>105.151</b>	<b>(44.068)</b>	<b>0</b>	<b>61.083</b>
<b>ESPOSIZIONI IN BONIS:</b>				
. Esposizioni scadute non deteriorate	297.126	0	0	297.126
. Altre esposizioni	94.574	(782)	0	93.792
<b>Totale</b>	<b>391.700</b>	<b>(782)</b>	<b>0</b>	<b>390.918</b>
<b>Totale</b>	<b>496.851</b>	<b>(44.850)</b>	<b>0</b>	<b>452.001</b>



#### **Parte D – Altre informazioni**

### **3.1. RISCHI DI MERCATO**

Il rischio di mercato è definito come il rischio che il fair value o i flussi finanziari futuri di uno strumento finanziario subiscano oscillazioni in seguito a variazioni dei prezzi di mercato.

Tale rischio, per la Capogruppo, è rappresentato dal rischio di variazione sfavorevole del valore di una posizione in strumenti finanziari, inclusa nel portafoglio di negoziazione ai fini di vigilanza, a causa dell'andamento avverso di tassi di interesse, tassi di cambio, tasso di inflazione, volatilità, corsi azionari, spread creditizi, prezzi delle merci (rischio generico) e merito creditizio dell'emittente (rischio specifico).

Per la quantificazione del capitale interno attuale sul rischio di mercato la Capogruppo utilizza la metodologia standardizzata nell'ambito della determinazione dei requisiti patrimoniali prudenziali (cfr. Circolare Banca d'Italia 263/2006, Titolo II, Capitolo 4, Sezione I). Data la portata del Patrimonio di Vigilanza, Invitalia ritiene di non effettuare stime in termini di capitale interno prospettico nonché prove di stress per il suddetto rischio.

Il rischio di mercato comprende tre tipi di rischio: il rischio di tasso di interesse, il rischio di prezzo e il rischio di cambio.

#### **3.1.1 RISCHIO DI TASSO DI INTERESSE**

##### **INFORMAZIONE DI NATURA QUALITATIVA**

###### **1. Aspetti generali**

Il rischio di tasso di interesse è il rischio attuale e prospettico di volatilità degli utili o del capitale derivante da movimenti avversi dei tassi di interesse.

Le politiche di asset allocation ed i limiti di rischiosità dei portafogli vengono fissati dal Consiglio di amministrazione. Attualmente il 61% circa della liquidità è impiegata in operazioni prontamente smobilizzabili che consentono il mantenimento dell'equilibrio finanziario a breve a costi praticamente nulli.

Il rischio tasso sulle attività finanziarie della Capogruppo dipende esclusivamente dal rischio sulle posizioni in essere, non avendo la società posizioni indicizzate ad altro parametro (tassi di cambio, commodities, index ecc). L'asset allocation ha un profilo monetario nettamente sbilanciato su investimenti di brevissimo termine con orizzonte temporale massimo di tre mesi: infatti la percentuale di liquidità investita in depositi vincolati e giacente in conti correnti ordinari è pari al 44% del totale, mentre un restante 22% è investito in titoli obbligazionari di negoziazione (investment grade almeno pari a BBB-) con una bassa esposizione al rischio di tasso: la *duration* media finanziaria è difatti pari appena allo 0,23 (tre mesi circa) e la vita residua media pari a un anno.



#### **Parte D – Altre informazioni**

Il monitoraggio del rischio di mercato è effettuato più volte nell'anno mediante valutazione delle performance della liquidità (trimestrali), mediante *stress test* e analisi di *sensività* sul portafoglio titoli.

#### **2. Modelli e altre metodologie per la misurazione e gestione del rischio tasso di interesse**

Per la quantificazione del capitale interno attuale sul rischio di tasso, la Capogruppo utilizza la metodologia semplificata di cui all'Allegato C, Titolo III, Capitolo 1 della Circolare Banca d'Italia n° 263/2006. Data la portata del Patrimonio di Vigilanza, la Capogruppo ritiene di non effettuare stime in termini di capitale interno prospettico.

L'utilizzo dell'approccio semplificato previsto dalla Circolare Banca d'Italia n° 263/2006 prevede un'ipotesi di stress basata su uno shock parallelo ed istantaneo delle curve dei tassi di  $\pm 200$  bps.

#### **3.2.2 RISCHIO DI PREZZO**

L'"Altro rischio di prezzo", come definito dall'appendice A dell'IFRS 7, è definito come il rischio che il fair value o i flussi finanziari futuri di uno strumento finanziario oscillino in seguito a variazioni dei prezzi di mercato diverse dalle variazioni determinate dal rischio di tasso di interesse o dal rischio di valuta. Tale rischio, per la Capogruppo, è sostanzialmente limitato alle operazioni di equity investment.

L'iter di selezione delle partecipazioni da acquisire prevede un'analisi preventiva svolta da apposita unità specialistica, tenendo conto della coerenza del progetto industriale presentato, dell'adeguatezza del range di ritorno atteso per l'investimento (internal rate of return) rispetto alla rischiosità dell'investimento stesso, della preventiva individuazione di idonee way-out ragionevolmente percorribili.

Il rischio di prezzo è tenuto sotto controllo mediante la definizione di patti parasociali di way-out, eventualmente corredati da meccanismi di garanzia o disincentivazione al mancato rispetto delle condizioni pattuite.

#### **3.2.3 RISCHIO DI CAMBIO**

Non sono presenti attività e passività denominate in valuta estera.

### **3.3 RISCHI OPERATIVI**

#### **INFORMAZIONI DI NATURA QUALITATIVA**

##### **1. Aspetti generali, processi di gestione e metodi di misurazione del rischio operativo**

Per rischio operativo si intende il rischio di subire perdite derivanti dall'inadeguatezza o dalla disfunzione di procedure, risorse umane e sistemi interni, oppure da eventi esogeni. Rientrano in tale tipologia, tra l'altro, le perdite derivanti da frodi, errori umani, interruzioni dell'operatività, indisponibilità dei sistemi, inadempienze contrattuali, catastrofi naturali. Nel rischio operativo è compreso il rischio legale, mentre non sono inclusi quelli strategici e di reputazione.



---

**Parte D – Altre informazioni**

Per la quantificazione del capitale interno attuale sul rischio operativo, la Capogruppo utilizza l'approccio base nell'ambito della determinazione dei requisiti patrimoniali prudenziali (cfr. Circolare Banca d'Italia 216/96). Data la portata del Patrimonio di Vigilanza, la Capogruppo ritiene di non effettuare stime in termini di capitale interno prospettico, né prove di stress per il suddetto rischio.

I principali processi dell'attività aziendale sono oggetto di disciplina in appositi documenti interni. Tali documenti, unitamente alle procedure informatiche, consentono il presidio dei rischi operativi connessi al verificarsi di errori tecnici ed umani in tutte le fasi dell'operatività aziendale, che potrebbero dare luogo a conseguenze dannose sotto il punto di vista economico e di immagine della Società.

Dal punto di vista organizzativo la funzione di Internal Auditing vigila sull'operatività e sull'adeguatezza del sistema dei controlli interni, verificando l'aderenza e la coerenza dei processi, delle azioni e delle prassi poste in essere dalle Funzioni aziendali alla normativa, ai regolamenti, alle direttive, alle deleghe conferite ed alle procedure emanate, con riferimento particolare a quanto stabilito dal D.lgs 231/2001.

Il Modello di Organizzazione, Gestione e Controllo adottato, conforme a quanto richiesto dal D.lgs 231/01, si basa, in sintesi:

1. sull'adesione al codice etico, con particolare riguardo ai rapporti con la Pubblica Amministrazione;
2. sulla definizione di procedure operative scritte e condivise;
3. sulla separazione dei compiti e delle responsabilità;
4. sulla istituzione di un Organismo di Vigilanza autonomo ed indipendente;
5. sulla sistematica verifica da parte dell'Organismo di Vigilanza e dell'Internal Auditing dell'osservanza delle procedure di controllo interno statuite.

**Parte D – Altre informazioni****Sezione 4. Informazioni sul patrimonio****4.1. Patrimonio del Gruppo****INFORMAZIONI DI NATURA QUANTITATIVA**

Patrimonio del Gruppo composizione

Voci / Valori	31.12.2014	31.12.2013
<b>Capitale</b>	836.384	836.384
<b>Sovraprezzi di emissione</b>	-	-
<b>Riserve</b>	(7.929)	(20.518)
- di utili	39.291	45.154
a) legale	873	873
b) statutaria	0	0
c) azioni proprie	0	0
d) altre	38.418	44.281
- altre	(47.220)	(65.672)
<b>Azioni proprie</b>	-	-
<b>Riserve da valutazione</b>	(9.985)	(13.035)
- Attività finanziarie disponibili per la vendita	(9.985)	(13.035)
- Attività materiali	0	0
- Attività immateriali	0	0
- Leggi speciali di rivalutazione	0	0
- Utili/Perdite attuariali relative a piani previdenziali a benefici predefiniti	0	0
- Altre riserve da valutazione	0	0
<b>Strumenti di capitale</b>	0	0
<b>Utile (Perdita) d'esercizio</b>	(7.881)	(1.288)
<b>Totale</b>	<b>810.589</b>	<b>801.543</b>



INVITALIA

Agenzia nazionale per l'attrazione  
degli investimenti e lo sviluppo d'impresa SpA**Parte D – Altre informazioni**

Riserve da valutazione delle attività finanziarie disponibilità per la vendita : composizione

	2014		2013	
	Riserva positiva	Riserva negativa	Riserva positiva	Riserva negativa
Titoli di debito	0	0	0	(3.743)
Titoli di capitale	0	0	0	0
Quote di O.I.C.R.	0	(9.985)	0	(9.291)
Finanziamenti	0	0	0	0
	<b>0</b>	<b>(9.985)</b>	<b>0</b>	<b>(13.034)</b>

Riserve da valutazione delle attività finanziarie disponibili per la vendita: variazione annue

	Titoli di debito	Titoli di capitale	Quote di O.I.C.R.	Finanziamenti
<b>Esistenze iniziali</b>	(3.744)	0	(9.291)	0
<b>Variazioni positive</b>				
Incrementi di fair value	0		248	0
Rigiro a conto economico di riserve negative	0	0	0	0
da deterioramento	0	0	0	0
da realizzo	3.744	0	0	0
Altre variazioni	0	0	0	0
<b>Variazioni negative</b>				
Riduzioni di fair value	0	0	(942)	0
Rettifiche da deterioramento	0	0	0	0
Rigiro a conto economico di riserve positive: da realizzo	0	0	0	0
Altre variazioni	0	0	0	0
<b>Rimanenze finali</b>	<b>0</b>	<b>0</b>	<b>(9.985)</b>	<b>0</b>



 Agenzia nazionale per l'attrazione  
degli investimenti e lo sviluppo d'impresa SpA
**Parte D – Altre informazioni****Sezione 5 – Prospetto analitico della redditività complessiva**

		Importo Lordo	Imposta sul reddito	Importo netto
<b>10.</b>	<b>Utile (Perdita) d'esercizio</b>	<b>(7.412)</b>	<b>(3.182)</b>	<b>(10.594)</b>
	<b>Altre componenti reddituali senza rigiro a conto economico</b>			
<b>20.</b>	<b>Attività materiali</b>	0	0	0
<b>30.</b>	<b>Attività immateriali</b>	0	0	0
<b>40.</b>	<b>Piani e benefici definiti</b>	0	0	0
<b>50.</b>	<b>Attività non correnti in via di dismissione</b>			
	<b>Quota delle riserve da valutazione delle partecipazioni valutate a patrimonio netto</b>			
<b>60.</b>	<b>Altre componenti reddituali con rigiro a conto economico</b>			
<b>70.</b>	<b>Copertura di investimenti esteri:</b>			
	a) variazioni di fair value	0	0	0
	b) rigiro a conto economico	0	0	0
	c) altre variazioni	0	0	0
<b>80.</b>	<b>Differenze di cambio:</b>			
	a) variazioni di fair value	0	0	0
	b) rigiro a conto economico	0	0	0
	c) altre variazioni	0	0	0
<b>90.</b>	<b>Copertura dei flussi finanziari:</b>			
	a) variazioni di fair value	0	0	0
	b) rigiro a conto economico	0	0	0
	c) altre variazioni	0	0	0
<b>100.</b>	<b>Attività finanziarie disponibili per la vendita:</b>			
	a) variazioni di fair value	(694)	0	(694)
	b) rigiro a conto economico	3.744	0	3.744
	- rettifiche da deterioramento	0	0	0
	- utili/perdite da realizzo	3.744	0	3.744
	c) altre variazioni	0	0	0
<b>110.</b>	<b>Attività non correnti in via di dismissione:</b>			
	a) variazioni di fair value	0	0	0
	b) rigiro a conto economico	0	0	0
	c) altre variazioni	0	0	0
	<b>Quota delle riserve da valutazione delle partecipazioni valutate a patrimonio netto:</b>			
<b>120.</b>	<b>Altre componenti reddituali</b>	<b>3.050</b>	<b>0</b>	<b>3.050</b>
<b>130.</b>	<b>Totale altre componenti reddituali</b>	<b>3.050</b>	<b>0</b>	<b>3.050</b>
<b>140.</b>	<b>Redditività complessiva (Voce 10+130)</b>	<b>(4.362)</b>	<b>(3.182)</b>	<b>(7.544)</b>
<b>150.</b>	Redditività consolidata complessiva di pertinenza di terzi			<b>(2.713)</b>
<b>160.</b>	<b>Redditività consolidata complessiva di pertinenza della capogruppo</b>			<b>(4.831)</b>

---

**Parte D – Altre informazioni****Sezione 6 - Operazioni con parti correlate****Informazioni sulle transazioni con parti correlate**

Il perimetro delle persone fisiche e giuridiche aventi le caratteristiche per rientrare nella nozione di parte correlata per il bilancio consolidato, è stato definito sulla base delle indicazioni fornite dallo IAS 24, opportunamente applicate con riferimento alla specifica struttura organizzativa e di *governance* dell'Agenzia.

In particolare, sono considerate parti correlate:

*Le Entità esercitanti influenza notevole sulla Società*

La società ha un unico azionista, il Ministero dell'Economia e delle Finanze. Al riguardo, in conformità alla normativa vigente, i diritti dell'azionista in riferimento all'Agenzia sono esercitati dal Ministro dell'Economia e delle Finanze, d'intesa con il Ministro dello Sviluppo Economico.

Ne consegue che operativamente sono da considerarsi parti correlate il Ministero dell'Economia, il Ministero dello Sviluppo, tutte le società controllate dal Ministero dell'Economia, eventuali altre società di house al Ministero dello Sviluppo.

*Le imprese controllate*

Sono le società sulle quali l'Agenzia esercita, direttamente od indirettamente, il controllo così come definito dallo IAS 27.

*Le imprese collegate*

Sono le società nelle quali l'Agenzia esercita, direttamente od indirettamente, influenza notevole come definita dallo IAS 28.

*Il Management con responsabilità strategiche ed organi di controllo*

I dirigenti con responsabilità strategiche sono quei soggetti che hanno il potere e la responsabilità, direttamente o indirettamente, della pianificazione, della direzione e del controllo delle attività dell'entità, compresi gli amministratori (esecutivi o meno) dell'entità stessa. Nell'Agenzia, oltre al Consiglio di Amministrazione, si intendono "con responsabilità strategiche" i dirigenti di primo livello organizzativo.

**Parte D – Altre informazioni**Informazioni sui compensi dei dirigenti con responsabilità strategiche

Di seguito sono fornite le informazioni in merito ai compensi erogati nell'esercizio 2014 ai dirigenti con responsabilità strategiche, così come richiesto dallo IAS 24, in linea con le previsioni della Circolare di Banca d'Italia n. 262 del 22 dicembre 2005 (2° aggiornamento del 21 gennaio 2014) che prevede l'inclusione dei compensi corrisposti ai membri del Collegio Sindacale.

<b>Informazioni sui compensi dei dirigenti con responsabilità strategiche (compresi amministratori e sindaci) ( importi in migliaia di euro)</b>	
a) benefici a breve termine	3.129
b) benefici successivi al rapporto di lavoro	90
<i>di cui relativi a piani a prestazioni definite</i>	-
<i>di cui relativi a piani a contribuzioni definite</i>	90
c) altri benefici a lungo termine	-
d) indennità per la cessazione del rapporto di lavoro	148
e) pagamenti in azioni	-
<b>Totale</b>	<b>3.367</b>

Rapporti infragruppo:

Premesso che, come illustrato in altra parte della presente Nota Integrativa e nella Relazione sulla Gestione, il piano di riordino è tutt'ora in corso di svolgimento, i rapporti infragruppo sono proseguiti senza soluzione di continuità per l'intero anno. In merito si precisa che, nell'ambito del Gruppo, i rapporti tra i diversi soggetti economici che lo compongono sono ispirati a criteri di centralità per quanto concerne le attività fondamentali di governo e controllo, integrate da quelle di indirizzo e di assistenza, sotto forma di consulenze in materia giuridica, economica, organizzativa e di gestione delle risorse. Alle singole società è invece affidata la missione di gestire prodotti e servizi di varia natura.

Le operazioni effettuate con parti correlate, ivi incluse le operazioni infragruppo, non sono qualificabili né come atipiche né come inusuali, rientrando invece nell'ordinario corso degli affari delle società del Gruppo. Gli effetti economici connessi con i predetti rapporti sono regolati, di norma, sulla base delle condizioni di mercato usuali. Nel caso di prestazioni di servizi effettuate dalla Capogruppo nell'ambito delle normali sinergie di gruppo, i corrispettivi sono determinati con l'obiettivo di recuperare almeno i costi specifici e generali. Dette operazioni, quando non concluse a condizioni standard o dettate da specifiche condizioni normative, sono state comunque regolate a condizioni di mercato. I finanziamenti eventualmente concessi dalla Capogruppo alle controllate e alle collegate a condizioni più favorevoli o infruttiferi sono stati rilevati contabilmente in conformità allo IAS 39, come illustrato nella sezione "Principi contabili".

**Parte D – Altre informazioni****Informazioni su transazioni con parti correlate**

Le operazioni realizzate con parti correlate, anche se concluse a normali condizioni di mercato e anche nei casi in cui gli importi non sono significativi, sono riportate in quanto la rilevanza delle operazioni è legata alle motivazioni che hanno condotto alla decisione di deliberare e concludere l'operazione con la parte correlata.

Di seguito le informazioni sulle operazioni con parti correlate per natura e per controparte:

**Operazioni di natura patrimoniale**

	Finanz.ti	Crediti in Sofferenza	Partecip.ni	Altre transazioni attive	Passività finanziarie	Altre transazioni passive	Garanzie rilasciate
<b>A. Società controllate (dirette e indirette)</b>							
TRIESTE NAVIGANDO SRL	0	0	130	1.483	0	0	112
	<b>0</b>	<b>0</b>	<b>130</b>	<b>1.483</b>	<b>0</b>	<b>0</b>	<b>112</b>

	Finanz.ti	Crediti in Sofferenza	Partecip.ni	Altre transazioni attive	Passività finanziarie	Altre transazioni passive	Garanzie rilasciate
<b>B. Società sottoposte a influenza notevole</b>							
ANNAPAOLA S.R.L.	270	0	(37)	0	0	0	0
C.S.R.A. SRL IN FALLIMENTO	0	122	0	0	0	0	0
CATWOK SPA IN FALLIMENTO	0	1.782	0	0	0	0	0
CECCARELLI INDUSTRIA S.R.L.	794	0	0	0	0	0	0
GUSTAVO DE NEGRI E ZA.MA. SRL MANIF	558	0	0	0	0	0	0
ISOLA DI PROCIDA NAVIGANDO SPA	0	0	0	31	0	0	0
IP PORTO ROMANO SRL	0	0	(272)	70	0	0	0
LAMEZIA EUROPA SCPA	0	0	0	7	0	0	0
MARINA D'ARECHI S.P.A.	14.427	0	8.000	0	0	0	0
METALFER SUD S.P.A. IN FALL. IN FAL	0	5.035	0	0	0	0	0
PRO.S.IT. SRL in fallimento	0	2.305	0	0	0	0	0
PTC PORTO TURISTICO DI CAPRI SPA	0	0	80	20	0	0	0
SERICIM SRL	0	0	0	3	0	0	0
SISTEMA WALCON SRL	952	0	0	11	0	0	0
TEKLA SRL EX MEXALL SISTEMI	1.468	0	0	0	0	0	0
TIRRENA MACCHINE SRL IN FALL. IN FA	0	466	0	0	0	0	0
	<b>18.469</b>	<b>9.710</b>	<b>7.771</b>	<b>142</b>	<b>0</b>	<b>0</b>	<b>0</b>



 Agenzia nazionale per l'attrazione  
degli investimenti e lo sviluppo d'impresa SpA
**Parte D – Altre informazioni****Operazioni di natura economica**

	Interessi Netti	Commissioni Nette	Dividendi	Spese Amministrative	Proventi Diversi
<b>A. Società controllate (dirette e indirette)</b>					
AQUILA SVILUPPO SPA	(7)	0	0	0	0
GARANZIA ITALIA - CONFIDI	36	(11)	0	0	0
INFRATEL ITALIA SPA	(39)	(858)	(5.469)	(201)	(3)
INVITALIA ATTIVITA' PRODUTTIVE	(285)	10.151	0	(581)	(13)
INVITALIA PARTECIPAZIONI SPA	(84)	404	(1.448)	(243)	0
ITALIA NAVIGANDO SPA	0	0	0	0	0
ITALIA TURISMO SPA	(860)	(495)	0	(539)	0
MARINA DI PORTISCO SPA	0	(12)	0	0	0
PORTO DELLE GRAZIE	(6)	0	0	0	0
STRATEGIA ITALIA SPA SGR	25	(18)	0	0	0
SV.ITALIA CALABRIA IN LIQ.NE	0	0	0	0	0
SV.ITALIA SARDEGNA IN LIQ.NE	0	0	0	0	0
SVIL.ITALIA CAMPANIA IN LIQ.NE	0	0	0	0	0
TRIESTE NAVIGANDO SRL	0	0	0	0	(1)
	<b>(1.220)</b>	<b>9.161</b>	<b>(6.917)</b>	<b>(1.564)</b>	<b>(17)</b>

	Interessi Netti	Commissioni Nette	Dividendi	Spese Amministrative	Proventi Diversi
<b>B. Società sottoposte a influenza notevole</b>					
ANNAPAOLA S.R.L.	(2)	0	0	0	0
CECCARELLI INDUSTRIA S.R.L.	(15)	0	0	0	0
GUSTAVO DE NEGRI E ZA.MA. SRL MANIF	(11)	0	0	0	0
IP PORTO ROMANO SRL	0	0	0	(11)	0
MARINA D'ARECHI S.P.A.	(426)	0	0	0	0
PRO.S.IT. SRL in fallimento	(73)	0	0	0	0
PTC PORTO TURISTICO DI CAPRI SPA	0	0	0	(20)	0
SERICHIM SRL	0	0	0	(1)	0
SISTEMA WALCON SRL	(17)	0	0	0	0
TEKLA SRL EX MEXALL SISTEMI	(18)	0	0	0	0
	<b>(562)</b>	<b>0</b>	<b>0</b>	<b>(32)</b>	<b>0</b>



---

**Parte D – Altre informazioni****Sezione 7 – Altri dettagli informativi****LA GOVERNANCE DELL'AGENZIA****ORGANI SOCIETARI****Assemblea**

Ai sensi di Statuto e delle vigenti disposizioni di legge, l'Assemblea ordinaria viene convocata almeno una volta l'anno e delibera sulle seguenti materie:

- approvazione del bilancio;
- nomina e revoca degli Amministratori; nomina dei Sindaci e del Presidente del Collegio sindacale; determinazione dei relativi compensi;
- nomina della Società di revisione e determinazione del relativo corrispettivo;
- responsabilità degli Amministratori e dei Sindaci;
- ogni altro oggetto attribuito dalla legge alla competenza dell'Assemblea.

L'Assemblea straordinaria delibera sulle modificazioni dello Statuto, sull'emissione di obbligazioni convertibili e su ogni altra materia attribuita dalla legge alla sua competenza.

**Organi amministrativi e deleghe loro attribuite****Consiglio di amministrazione**

La gestione dell'impresa spetta esclusivamente al Consiglio di Amministrazione. E' inoltre attribuita al Consiglio di Amministrazione, previa informativa ai soci, la competenza all'adeguamento dello statuto sociale a disposizioni normative obbligatorie, che non comportino valutazioni discrezionali in merito alle modalità di recepimento delle stesse.

Sono inoltre riservati alla competenza del Consiglio l'esame e l'approvazione delle operazioni di maggior rilievo economico, patrimoniale e finanziario poste in essere sia con parti terze che con parti correlate.

Il Consiglio di Amministrazione è composto da cinque membri, nominati con assemblea del 9 agosto 2013, come di seguito specificato:

- . Presidente - Giancarlo Innocenzi Botti;
- . Amministratore Delegato - Domenico Arcuri;
- . Consiglieri - Maria Emilia Masiello, Barbara Luisi e Stefano Di Stefano.



---

**Parte D – Altre informazioni****Presidente del Consiglio di Amministrazione**

Al Presidente, fatte salve le materie riservate dalla Legge e/o dallo Statuto, è stata assegnata la rappresentanza istituzionale della Società in Italia ed all'estero nei rapporti con istituzioni ed autorità politiche ed in particolare con i Parlamenti, i Governi, i Ministri, le Authorities, la Commissione ed i Commissari della Unione Europea, le Regioni e le Istituzioni economiche nazionali e sopranazionali. Al Presidente è stato altresì assegnato il compito di predisporre, congiuntamente con l'Amministratore Delegato, le relazioni al Governo e al Parlamento previste dalla normativa vigente e le relazioni alle Istituzioni ed autorità politiche ed amministrative e di verificare la coerenza delle strategie societarie con la normativa vigente, nazionale e comunitaria, e con le direttive che ne disciplinano gli scopi.

**Amministratore Delegato**

Il Consiglio di Amministrazione ha delegato alcune proprie attribuzioni all'Amministratore Delegato che è il responsabile della gestione aziendale, essendogli stati conferiti tutti i poteri di ordinaria e straordinaria amministrazione, fatti salvi i limiti di legge e statutari e le materie riservate all'Assemblea ed al Presidente ed al Consiglio di Amministrazione.

**Collegio Sindacale**

Il Collegio sindacale, a norma di Statuto, si compone di tre membri effettivi e due supplenti.

E' tenuto alla verifica e al controllo:

- sull'osservanza della legge e dell'atto costitutivo;
- sul rispetto dei principi di corretta amministrazione;
- sull'adeguatezza della struttura organizzativa della Società per gli aspetti di competenza, del sistema di controllo interno e del sistema amministrativo – contabile;
- sull'affidabilità nel rappresentare correttamente i fatti di gestione.

Svolge inoltre le ulteriori funzioni attribuitegli dalla legge e dalla vigente normativa regolamentare e di Vigilanza.

**REVISIONE LEGALE DEI CONTI ANNUALI**

La revisione legale dei conti annuali è affidata alla PricewaterhouseCoopers SpA. L'importo dei corrispettivi, relativamente al 2014, per tale incarico è pari a 58 migliaia di euro.

**CODICE DI AUTODISCIPLINA**

Il 30 giugno 2004 la capogruppo ha adottato un **Modello di Organizzazione, Gestione e Controllo**, per adeguarsi al decreto legislativo dell' 8 giugno 2001 n. 231, che sancisce la responsabilità diretta dell'impresa in caso di determinati reati commessi da amministratori o dipendenti nell'esercizio delle loro funzioni.

Il processo di adeguamento è avvenuto attraverso la definizione del Modello suddetto che si compone di una serie di documenti:

**Parte D – Altre informazioni****Codice Etico**

Mette in luce i criteri di condotta di tutti coloro che operano nella Capogruppo e nel Gruppo, indicando le norme comportamentali alla base dell'attività aziendale, affinché sia svolta nel rispetto della legalità e sia improntata a regole chiare e trasparenti.

**Modello di Organizzazione, Gestione e Controllo**

Descrive i principi base e gli obiettivi del Modello, i compiti dell'Organismo di Vigilanza le modalità di diffusione ed applicazione dei contenuti sulla Capogruppo e sulle Società del Gruppo, le fattispecie di reato nonché la previsione del sistema disciplinare. Il modello include altresì le procedure organizzative - elaborate sulla base della mappatura delle aree di rischio - finalizzate a garantire un adeguato presidio preventivo. La decisione di adozione del Modello di Organizzazione, Gestione e Controllo è stata attuata nell'intento di tutelare la propria immagine, gli interessi e le aspettative dei dipendenti, degli azionisti, dei committenti e del pubblico, e di sensibilizzare tutti i collaboratori e tutti coloro che operano in nome e per conto di Invitalia all'adozione di comportamenti corretti al fine di evitare la commissione di reati. Il Modello di Organizzazione, Gestione e Controllo è stato predisposto dall'Agenzia secondo i dettami del Decreto Legislativo e sulla base delle linee guida elaborate da Confindustria.

Il Modello è stato in seguito approvato e adottato dal Consiglio di Amministrazione, conformemente alle previsioni dell'art. 6.1 del decreto legislativo 8 giugno 2001 n.231, che prevede il Modello come espressione dell'Organo Dirigente della Società. Contestualmente all'adozione del Modello di Organizzazione, Gestione e Controllo e conformemente all'art. 6.1 b, il Consiglio di Amministrazione ha istituito l'Organismo di Vigilanza costituito da un organo collegiale composto da un membro esterno con elevate caratteristiche di professionalità, dal Responsabile dell'Internal Auditing e dal Responsabile degli Affari Legali Corporate della Capogruppo che ha il compito di assicurare l'efficacia, verificare l'osservanza e curare l'aggiornamento del Modello stesso.

INVITALIA  
Agenzia nazionale per l'attrazione  
degli investimenti e lo sviluppo d'impresa SpA

---

## **Allegati alla Nota Integrativa**

PAGINA BIANCA



Agenzia nazionale per l'attrazione  
degli investimenti e lo sviluppo d'impresa SpA

**Allegato A.1.**

Movimentazione "Attività finanziarie detenute per la negoziazione"												
<i>importi in migliaia di euro</i>												
Titoli di debito - Enti Pubblici	Rimanenze iniziali	Acquisto	Variazioni positive di Fair Value	Altre variazioni positive	Rimborsi	Vendite	Variazioni negative di Fair Value	Altre variazioni negative	Rimanenze Finali	Profilo di rischio Rating Emittente		
										MOODY'S	S&P	FITCH
BTP 01/11/17	1.050	0	0	0	0	(1.044)	0	(6)	0			
BTP 12/11/17	10.082	0	236	17	0	(4.021)	(58)	(29)	6.227	Baa2		BBB+
BTP 15/05/16	3.057	0	28	6	0	(1.016)	(13)	(9)	2.053	Baa2		BBB+
BTP 15/09/14	6.202	0	0	0	0	(6.162)	0	(40)	0			
BTP 22/04/17	9.625	0	230	30	0	(2.522)	(78)	(41)	7.244			BBB+
CCTS EU 15/04/18	0	2.959	47	8	0	(1.381)	(13)	0	1.620	Baa2		BBB+
CCTS-EU 15/12/15	4.494	0	0	0	0	(4.492)	0	(2)	0			
<b>Titoli di debito- Enti pubblici</b>	<b>34.510</b>	<b>2.959</b>	<b>541</b>	<b>61</b>	<b>0</b>	<b>(20.638)</b>	<b>(162)</b>	<b>(127)</b>	<b>17.144</b>			





Agenzia nazionale per l'attrazione  
degli investimenti e lo sviluppo d'impresa SpA

**Allegato A.1.1.**

Movimentazione "Attività finanziarie detenute per la negoziazione"												
Importi in migliaia di euro												
Titoli di debito - Enti privati	Rimanenze iniziali	Acquisti	Variazioni positive di Fair Value	Altre variazioni positive	Rimborsi	Vendite	Variazioni negative di Fair Value	Altre variazioni negative	Rimanenze Finali	Profilo di rischio Rating Emittente		
										MOODY'S	S&P	FITCH
BANCA POP.VICENZA 16/06/14	1.484	0	0	0	(1.484)	0	0	0	0			
BANCO POPOLARE 14/03/19		3.663	11	99	0	0	(25)	0	3.748	Ba3		BBB
BANCO POPOLARE 22/01/18		3.397	31	51	0	0	0	0	3.479	Ba3		BBB
BP MILANO 22/10/14	1.484	0	0	0	(1.452)	0	(21)	(11)	0			
BPIM 3,75 28/01/16		5.556	9	190	0	0	(47)	0	5.708	Ba3		BBB
CENTROBANCA 30/01/14	1.046	0	0	0	(1.019)	0	0	(27)	0			
CRED. VAL. 24/07/15		4.703	0	84	0	0	(62)	0	4.725	Ba3		BBB
ICCREA 14/11/16		3.479	21	14	0	0	(11)	0	3.503		BB	BBB
POP. VICENZA 20/01/17		2.941	38	100	0	0	(34)	0	3.045			BB
POP. VICENZA 27/02/15		6.183	0	341	0	0	(141)	0	6.383			BB
UNICREDIT 31/10/17		2.877	3	5	0	(2.885)	0	0	0			
UNIPOLSAI ASS.15/06/21		985	0	1	0	0	(25)	0	961	Ba1		BB
UNIPOLSAI ASS.28/7/23		502	0	0	0	(502)	0	0	0			
VENETO BANCA 20/01/17		4.884	34	184	0	0	(36)	0	5.066			BB-
<b>Titoli di debito - Enti privati</b>	<b>4.014</b>	<b>39.170</b>	<b>147</b>	<b>1.069</b>	<b>(3.955)</b>	<b>(3.387)</b>	<b>(402)</b>	<b>(38)</b>	<b>36.618</b>			
<b>Totale generale</b>	<b>38.524</b>	<b>42.129</b>	<b>688</b>	<b>1.130</b>	<b>(3.955)</b>	<b>(24.025)</b>	<b>(564)</b>	<b>(165)</b>	<b>53.762</b>			

INVITALIA

Agenzia nazionale per l'attrazione  
degli investimenti e lo sviluppo d'impresa SpA

**Allegato A.2.**

<i>importi in migliaia di euro</i>						
Attività Finanziarie al Fair Value	Esistenze iniziali	Acquisti	Variazioni Positive Fair Value	Altre variazioni	Rimborsi	Rimanenze finali
INA ASSITALIA 23/10/2014	1.132	0	29	0	0	1.161
INA ASSITALIA 23/10/2014	1.132	0	29	0	0	1.161
INA ASSITALIA 23/10/2014	1.132	0	29	0	0	1.161
INA ASSITALIA 28/10/2015	1.094	0	33	0	0	1.127
INA ASSITALIA 28/10/2015	1.095	0	33	0	0	1.128
INA ASSITALIA 28/10/2015	1.095	0	33	0	0	1.128
CATTOLICA ASSICURAZIONI 25/3/2015	1.128	0	36	0	0	1.164
CATTOLICA ASSICURAZIONI 25/3/2015	1.128	0	36	0	0	1.164
CATTOLICA ASSICURAZIONI 25/3/2015	1.126	0	36	0	0	1.162
CATTOLICA ASSICURAZIONI 25/3/2015	1.126	0	36	0	0	1.162
CATTOLICA ASSICURAZIONI 25/3/2015	1.126	0	36	0	0	1.162
PRAMERICA LIFE SpA	7.639	0	310	0	0	7.949
ITAS VITA	5.424	0	172	0	0	5.596
UNIPOL ASSICURAZIONI SPA	5.010	0	158	0	0	5.168
UNIPOL ASSICURAZIONI SPA	0	1.000	0	0	0	1.000
UNIPOL ASSICURAZIONI SPA	0	1.000	0	0	0	1.000
UNIPOL ASSICURAZIONI SPA	0	1.000	0	0	0	1.000
<b>Totale Attività Finanziarie al Fair Value</b>	<b>30.387</b>	<b>3.000</b>	<b>1.006</b>	<b>0</b>	<b>0</b>	<b>34.393</b>

INVITALIA

Agenzia nazionale per l'attrazione  
degli investimenti e lo sviluppo d'impresa SpA**Allegato A.3.****Movimentazione "Attività finanziarie disponibili per la vendita"***importi in migliaia di euro*

Attività finanziarie disponibili per la vendita	Esistenze iniziali	Acquisti	Riprese di valore	Altre variazioni	Rimborsi	Vendite	Altre variazioni negative	Variazioni negative di fair value	Rimanenze finali
<b>Quote di O.I.C.R.</b>									
FONDO QUADRIVIO	943	0	31	218	(812)	0	0	0	380
FONDO NEXT	1.998	0	0	287	(455)	0	0	(376)	1.454
FONDO NORDOVEST	6.209	0	0	664	0	0	0	(566)	6.307
	<b>9.150</b>	<b>0</b>	<b>31</b>	<b>1.169</b>	<b>(1.267)</b>	<b>0</b>	<b>0</b>	<b>(942)</b>	<b>8.141</b>

**Allegato A.4.****Movimentazione "Crediti classificati tra i Titoli di debito"***importi in migliaia di euro*

<b>Crediti: Titoli di debito</b>	<b>Rimanenze iniziali</b>	<b>Variazioni Positive</b>	<b>Vendite</b>	<b>Variazioni Negative</b>	<b>Rimanenze finali</b>
<b>Banche</b>					
BANCA INTESA FRN 12/12/20	12.480	0	(9.999)	(2.481)	0
BANCA ITALEASE FRN 19/10/15	4.415	0	(4.392)	(23)	0
BEI FRN 10/10/20	4.659	0	(4.633)	(26)	0
DEPFA BANKA 15/12/15 TV	1.936	31	0	0	1.967
INTESA BK IRELAND FRN 27/07/15	2.854	68	(2.916)	(6)	0
MEDIOBANCA FRN 05/10/15	2.336	58	(2.388)	(6)	0
MERRILL LYNCH FRN 18/11/20	4.005	0	(3.994)	(11)	0
SANPAOLO IMI FRN 20/02/18	2.964	16	0	(3)	2.977
UNICREDIT FRN 26/08/20	1.827	13	(1.826)	(14)	0
<b>Totale titoli di debito</b>	<b>37.476</b>	<b>186</b>	<b>(30.148)</b>	<b>(2.570)</b>	<b>4.944</b>



 Agenzia nazionale per l'attrazione  
degli investimenti e lo sviluppo d'impresa SpA

## Allegato A.5

Importi in migliaia di euro

Partecipazioni	Rimanenze iniziali	Incrementi				Decrementi			Valore di bilancio 31/12/2014
		Acquisti	Riprese di valore	Rivalutazioni	Altre variazioni	Vendite	Rettifiche di valore	Altre variazioni	
<b>Imprese sottoposte a influenza notevole</b>									
ACS ADVANCED COMPUTER SYSTEMS SPA	360	0	0	0	0	0	0	0	360
ALA BIRDI S.R.L.	1.514	0	0	0	0	0	0	0	1.514
ANNA PAOLA SRL	139	0	0	0	0	0	0	0	139
BOAT SERVICE NAVIGANDO SRL	0	0	0	0	0	0	0	0	0
C.R.A.A. SRL IN LIQUIDAZIONE	3	0	0	0	0	0	0	0	3
C.S. ARREDI SRL IN FALLIMENTO	52	0	0	0	0	0	0	-52	0
C.S.R.A. SRL IN CONCORD. PREV.	620	0	0	0	0	0	0	0	620
CATWOK SPA	564	0	0	0	0	0	0	0	564
CECCARELLI INDUSTRIA S.R.L.	293	0	0	0	0	-293	0	0	0
CFI - COOPERAZIONE FINANZA	660	0	0	0	0	0	0	-9	651
CONSORZIO SPINNER	0	0	0	0	0	0	0	0	0
CONSORZIO EX CNOW	2	0	0	0	0	0	0	0	2
CONSORZIO MARINA DI PORTISCO	10	0	0	0	0	0	0	-10	0
CMS SRL IN FALLIMENTO	1.370	0	0	0	0	0	0	0	1.370
DESIGN MANUFACTURING SPA	990	0	0	0	0	0	0	0	990
ELA SPA IN FALLIMENTO	152	0	0	0	0	0	0	-152	0
ELETTRA SINCROTONE TRIESTE S.P.A.	1.808	0	9	0	0	0	0	0	1.817
ELMIRAD SERVICE SRL	120	0	0	0	0	0	0	0	120
FERRANIA SOLIS SRL	300	0	0	0	0	-300	0	0	0
FINNEK SOLUTIONS SPA IN PROC. CONC.	0	0	0	0	0	0	0	0	0
FONDERIE SPA IN FALLIMENTO	77	0	0	0	0	0	0	-77	0
FONDERIT ETRURIA in fallim. (*)	0	0	0	0	0	0	0	0	0
GUSTAVO DE NEGRI & ZA.MA. SRL	202	0	0	0	0	0	0	0	202
IDC - ITALIAN DISTRIBUTION	0	0	0	0	0	0	0	0	0
ITALIANA SERVIZI SRL	0	0	0	0	0	0	0	0	0
IP PORTO ROMANO SRL	651	3.414	0	0	0	0	-550	0	3.515
ITALIACAMP SRL	0	1	0	0	0	0	0	0	1
IONICA IMPIANTI SRL	278	0	0	0	0	0	0	0	278
LAMEZIA EUROPA SCPA	763	0	0	0	0	0	0	0	763
MARINA D'ARECHI SPA	7.323	0	0	0	0	0	0	-7.323	0
MARINA ARENELLA SRL	303	0	0	0	0	0	0	0	303
MARINA DI MARGHERITA DI SAVOIA SRL	11	0	0	0	0	0	-1	0	10
MARINA DI MONFALCONE SPA	0	0	0	0	0	0	0	0	0
MARINA DI REGGIO CALABRIA SRL	38	0	0	0	0	0	-2	0	36
MARINA DI TRANI SRL	9	0	0	0	0	0	-9	0	0
MARINA DI VILLA IGIEA SPA	631	0	0	0	0	0	0	0	631
MECCANO SCPA	76	0	0	0	0	0	0	0	76
MESSINA SVILUPPO	802	0	0	0	0	0	0	-802	0
MEDIBEV SPA	0	663	0	0	0	0	0	0	663
METALFER SUD SPA IN FALLIMENTO	955	0	0	0	0	0	0	-258	697
MODO SRL	140	0	0	0	0	0	0	0	140
NASA SRL IN FALLIMENTO	671	0	0	0	0	0	0	-671	0
NEW CEFALU'	3	0	0	0	3	0	-3	0	3
PENSOTTI FABBRICA CALDAIE LEGNANO SPA	1.893	0	0	0	0	-1.893	0	0	0
PERITAS SRL	326	0	0	0	0	0	0	0	326
PORTO DELLE GRAZIE	27	0	0	0	0	0	0	-27	0
PRO.S.IT S.R.L.	499	0	0	0	0	0	0	0	499
PTC PORTO TURISTICO DI CAPRI SPA	1.396	0	0	0	0	0	0	-1.396	0
SALVER SPA	2.524	0	0	0	0	0	0	0	2.524
SASSI ON LINE SERVICE S.C.P.A. IN LIQUIDAZIONE	0	0	0	0	0	0	0	0	0
SIAPRA SPA	1.570	0	0	0	0	0	0	0	1.570
SICALP SRL IN FALLIMENTO	1.033	0	0	0	0	0	0	0	1.033
SICULIANA NAVIGANDO SRL	4	0	0	0	0	0	-4	0	0
SKY TECNO SRL	0	692	0	0	0	0	0	0	692
SIE-SOC.ITTICA EUROPEA IN PROC. CONCORS.	0	0	0	0	0	0	0	0	0
SIMPE SPA	3.600	0	0	0	0	0	0	0	3.600
SIRENA LAZIO	1	0	0	0	0	0	0	0	1
SISTEMA WALCON SRL	0	0	0	0	0	0	0	0	0
SISTEX IN FALLIMENTO (*)	0	0	0	0	0	0	0	0	0
SOCIETA' PER CORNIGLIANO SPA	1.325	0	0	0	0	0	0	0	1.325
SURAL SPA	253	0	0	0	0	0	0	0	253
T.E.S.S.-COSTA DEL VESUVIO SPA	0	0	0	0	0	0	0	0	0
TEKLA SRL	653	0	0	0	0	0	0	0	653
TINTORIA STAMPERIA DEL MOLISE IN FALLIMENTO	0	0	0	0	0	0	0	0	0
TIRRENA MACCHINE SRL IN FALLIMENTO	1.472	0	0	0	0	0	0	0	1.472
TRADIZIONI DI CALABRIA SPA IN FALLIMENTO	0	0	0	0	0	0	0	0	0
TRADIZIONI ITALIANE SPA IN FALLIMENTO	0	0	0	0	0	0	0	0	0
TRAPANI NAVIGANDO SRL	43	0	0	0	20	0	0	0	63
TRIESTE NAVIGANDO SRL (EX GALLIPOLI NAVIGANDO)	52	0	0	0	0	0	0	-52	0
TURISMO E SVILUPPO SPA	1.142	0	0	0	0	0	0	0	1.142
VIVENDA SPA	11.170	0	0	0	2.430	0	0	0	13.600
WAHOO	0	0	0	0	0	0	0	0	0
ZANZAR SISTEM SPA	370	0	0	0	0	0	0	0	370
<b>TOTALE</b>	<b>51.243</b>	<b>4.770</b>	<b>9</b>	<b>2.453</b>	<b>(2.486)</b>	<b>(569)</b>	<b>(10.829)</b>	<b>44.591</b>	

INVITALIA

Agenzia nazionale per l'attrazione  
degli investimenti e lo sviluppo d'impresa SpA**Allegato A.6.****importo in migliaia di euro**

<b>Denominazione</b>	<b>Quota di partecipazione %</b>	<b>Valore di bilancio</b>
CONSORZIO MARINA DI PORTISCO	50,00%	10
I.T.S INFORMATION TECHNOLOGY SERVICES SPA	17,33%	300
AMRINA D'ARECHI	20,00%	6.943
MECFOND SPA	15,00%	430
NATURAGEL SRL	29,85%	188
P.T.C. PORTO TURISTICO DI CAPRI	49,00%	1.493
SALERNO SVILUPPO	20,00%	53
TRIESTE NAVIGANDO SRL	100,00%	69
<b>Totale altre società</b>		<b>9.486</b>

INVITALIA

Agenzia nazionale per l'attrazione  
degli investimenti e lo sviluppo d'impresa SpA**Allegato A.7.****Voce 130 - Attività non correnti, gruppo di attività  
in via di dismissione****Variazioni annue delle partecipazioni***importi in migliaia di euro*

Denominazione	Esistenze iniziali	Variazioni positive	Variazioni negative	Rivalutazioni	Svalutazioni	Esistenze finali 31/12/2014
CONSORZIO MARINA DI PORTISCO		10	0	0	0	10
I.T.S INFORMATION TECHNOLOGY	800	0	-500	0	0	300
MARINA D'ARECHI	0	7.323	0	0	-380	6.943
MEC FOND SPA	430	0	0	0	0	430
NATURAGEL SRL	376	0	0	0	-188	188
P.T.C. PORTO TURISTICO DI CAPRI	0	1.396	0	97	0	1.493
SALERNO SVILUPPO	67	0	0	0	-14	53
SERICHIM SRL	76	0	-76	0	0	0
TRIESTE NAVIGANDO SRL	0	81	0	0	-12	69
<b>Totale altre società</b>	<b>1.749</b>	<b>8.800</b>	<b>-576</b>	<b>97</b>	<b>-594</b>	<b>9.486</b>



INVITALIA

Agenzia nazionale per l'attrazione  
degli investimenti e lo sviluppo d'impresa SpA**Allegato A.8.****Attività non correnti a gruppi di attività in via di dismissione****Variazioni annue nelle attività finanziarie disponibili per la vendita***importi in migliaia di euro*

Denominazione	Esistenze iniziali	Variazioni in aumento	Variazioni in diminuzione	Esistenze finali
CALPARK	26	0	0	26
CALU	75	0	0	75
CALZATURIFICIO DI LUZI	77	0	0	77
CROTONE SVILUPPO	13	0	0	13
POLLINO SVILUPPO	1	0	0	1
PROTEKOS	10	0	0	10
<b>Totale ex voce 40</b>	<b>202</b>	<b>0</b>	<b>0</b>	<b>202</b>

INVITALIA

Agenzia nazionale per l'attrazione  
degli investimenti e lo sviluppo d'impresa SpA

## Allegato A.9.

importi in migliaia di euro

Partecipazioni di Merchant Banking	Rimanenze iniziali	Incrementi			Decrementi			Valore di bilancio 31/12/2014
		Acquisti	Riprese di valore	Altre variazioni	Vendite	Rettifiche di valore	Altre variazioni	
<b>Imprese sottoposte a influenza notevole</b>								
ALA BIRDI S.R.L.	1.514	0	0	0	0	0	0	1.514
ANNA PAOLA SRL	139	0	0	0	0	0	0	139
C.R.A.A. SRL IN LIQUIDAZIONE	3	0	0	0	0	0	0	3
C.S.ARREDI SRL IN FALLIMENTO	52	0	0	0	0	0	-52	0
C.S.R.A. SRL IN CONCORD. PREV.	620	0	0	0	0	0	0	620
CATWOK SPA	564	0	0	0	0	0	0	564
CECCARELLI INDUSTRIA S.R.L.	293	0	0	0	-293	0	0	0
CONSORZIO EX CNOW	2	0	0	0	0	0	0	2
CMS SRL IN FALLIMENTO	1.370	0	0	0	0	0	0	1.370
DESIGN MANUFACTURING SPA	990	0	0	0	0	0	0	990
ELA SPA IN FALLIMENTO	152	0	0	0	0	0	-152	0
ELETTRA SINCROTONE TRIESTE S.P.A.	1.808	0	9	0	0	0	0	1.817
ELMIRAD SERVICE SRL	120	0	0	0	0	0	0	120
FERRANIA SOLIS SRL	300	0	0	0	-300	0	0	0
FINMEK SOLUTIONS SPA IN PROC. CONC.	0	0	0	0	0	0	0	0
FONDERIE SPA IN FALLIMENTO	77	0	0	0	0	0	-77	0
FONDERIT ETRURIA in fallim. (*)	0	0	0	0	0	0	0	0
GUSTAVO DE NEGRI & ZA.MA. SRL	202	0	0	0	0	0	0	202
IDC - ITALIAN DISTRIBUTION	0	0	0	0	0	0	0	0
ITALIACAMP SRL	0	1	0	0	0	0	0	1
JONICA IMPIANTI SRL	278	0	0	0	0	0	0	278
MECCANO SCPA	76	0	0	0	0	0	0	76
MEDIBEV SPA	0	663	0	0	0	0	0	663
METALFER SUD SPA IN FALLIMENTO	955	0	0	0	0	0	-258	697
MODO SRL	140	0	0	0	0	0	0	140
NASA SRL IN FALLIMENTO	671	0	0	0	0	0	-671	0
PENSOTTI FABBRICA CALDAIE LEGNANO SP	1.893	0	0	0	-1.893	0	0	0
PERITAS SRL	326	0	0	0	0	0	0	326
PRO.S.IT S.R.L.	499	0	0	0	0	0	0	499
PTC PORTO TURISTICO DI CAPRI SPA	1.396	0	0	0	0	0	-1.396	0
SALVER SPA	2.524	0	0	0	0	0	0	2.524
SASSI ON LINE SERVICE S.C.P.A. IN LIQUI	0	0	0	0	0	0	0	0
SIAPRA SPA	1.570	0	0	0	0	0	0	1.570
SICALP SRL IN FALLIMENTO	1.033	0	0	0	0	0	0	1.033
SKY TECNO SRL	0	692	0	0	0	0	0	692
SIE-SOC.ITTICA EUROPEA IN PROC. CONC	0	0	0	0	0	0	0	0
SIMPE SPA	3.600	0	0	0	0	0	0	3.600
SISTEX IN FALLIMENTO (*)	0	0	0	0	0	0	0	0
SOCIETA' PER CORNIGLIANO SPA	1.325	0	0	0	0	0	0	1.325
SURAL SPA	253	0	0	0	0	0	0	253
T.E.S.S.-COSTA DEL VESUVIO SPA	0	0	0	0	0	0	0	0
TEKLA SRL	653	0	0	0	0	0	0	653
TINTORIA STAMPERIA DEL MOLISE IN FALL	0	0	0	0	0	0	0	0
TIRRENA MACCHINE SRL IN FALLIMENTO	1.472	0	0	0	0	0	0	1.472
TRADIZIONI DI CALABRIA SPA IN FALLIME	0	0	0	0	0	0	0	0
TRADIZIONI ITALIANE SPA IN FALLIMENTO	0	0	0	0	0	0	0	0
TURISMO E SVILUPPO SPA	1.142	0	0	0	0	0	0	1.142
ZANZAR SISTEM SPA	370	0	0	0	0	0	0	370
	<b>28.382</b>	<b>1.356</b>	<b>9</b>	<b>-</b>	<b>- 2.486</b>	<b>-</b>	<b>- 2.606</b>	<b>24.655</b>

INVITALIA

Agenzia nazionale per l'attrazione  
degli investimenti e lo sviluppo d'impresa SpA**Attestazione del bilancio consolidato ai sensi dell'art. 81-ter del Regolamento Consob n. 11971 del 14 maggio 1999 e successive modifiche e integrazioni**

1. I sottoscritti Domenico Arcuri in qualità di Amministratore Delegato e Daniele Pasqualini in qualità di Dirigente Preposto alla redazione dei documenti contabili societari della Agenzia nazionale per l'attrazione degli investimenti e lo sviluppo d'impresa S.p.A. attestano, tenuto anche conto di quanto previsto dall'art. 154-bis, commi 3 e 4, del decreto legislativo 24 febbraio 1998, n. 58:
  - l'adeguatezza delle procedure amministrative e contabili in relazione alle caratteristiche del Gruppo e
  - l'effettiva applicazione delle procedure amministrative e contabili per la formazione del bilancio consolidato nel corso dell'anno 2014.
2. Al riguardo sono emersi i seguenti aspetti di rilievo:
  - 2.1. E' continuata l'attività di riorganizzazione societaria avviata dall'Agenzia in attuazione a quanto previsto dal Piano di riordino approvato con Decreto del 31.7.2007 dal Ministero dello Sviluppo Economico, in particolare:
    - 2.1.1. Italia Navigando: considerato il venir meno dell'interesse pubblico sotteso alla realizzazione del Programma di Rete Portuale Turistica Nazionale, nel mese di luglio il C.d.A. dell'Agenzia ha deliberato un'operazione straordinaria finalizzata alla messa in liquidazione della società. Acquisita la prevista autorizzazione ministeriale, la Società è stata posta in liquidazione a settembre e cancellata dal Registro delle Imprese ad ottobre.
    - 2.1.2. Strategia Italia (SGR): a seguito della delibera del C.d.A. dell'Agenzia del 7 maggio 2013, era stata attivata una procedura ad evidenza pubblica, finalizzata alla dismissione della società, che non ha evidenziato soggetti interessati all'acquisto.
  - 2.2. Il Dirigente Preposto alla redazione dei documenti contabili e societari ha verificato:
    - 2.2.1. l'adeguatezza delle procedure amministrative e contabili per la formazione del bilancio consolidato al 31 dicembre 2014, attraverso la valutazione del sistema di controllo interno. Tale valutazione è stata effettuata prendendo a riferimento i criteri stabiliti nel modello "Internal Controls - Integrated Framework" emesso dal Committee of Sponsoring Organizations of the Treadway Commission (COSO);
    - 2.2.2. l'effettiva applicazione delle procedure amministrative e contabili esistenti, con riferimento al sistema di controllo interno sull'informativa finanziaria. A tal riguardo si segnala che nel corso del 2014 è proseguita l'attività di razionalizzazione ed efficientamento del sistema informativo, amministrativo-contabile e di pianificazione dell'Agenzia, con particolare riguardo all'implementazione evolutiva fatta sull'applicativo gestionale SAP BPC, utilizzato dall'Agenzia e dalle Controllate per l'elaborazione del bilancio consolidato.
3. Si attesta inoltre che:
  - 3.1. il bilancio consolidato della Agenzia nazionale per l'attrazione degli investimenti e lo sviluppo d'impresa S.p.A. al 31 dicembre 2014:

708

|  
INVITALIA  
|Agenzia nazionale per l'attrazione  
degli investimenti e lo sviluppo d'impresa SpA

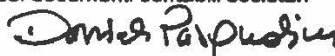
- a. è redatto secondo gli International Financial Reporting Standards (IFRS) e gli International Accounting Standards (IAS) emanati dall'International Standards Board (IASB) e le relative interpretazioni dell'International Financial Reporting Interpretations Committee (IFRIC). Nella predisposizione del bilancio consolidato sono stati adottati "gli schemi e le regole di compilazione di cui al provvedimento del Governatore della Banca d'Italia del 13 marzo 2012", questo per consentire una più corretta comparazione con i dati dell'esercizio precedente, tenuto anche conto che la società rimane un intermediario iscritto all'art.114 del T.U.B..
  - b. relativamente agli schemi di bilancio si segnala che la Società, pur essendo stata cancellata dagli elenchi generali e speciali di cui agli articoli 106 e 107 del TUB ai sensi dell'art. 114, comma 2 del TUB, ha ritenuto, anche supportata dal parere esterno, di continuare ad utilizzare le regole speciali riflesse nelle istruzioni della Banca d'Italia.
  - c. corrisponde alle risultanze dei libri e delle scritture contabili;
  - d. è idoneo a fornire una rappresentazione veritiera e corretta della situazione patrimoniale, economica e finanziaria dell'emittente e dell'insieme delle imprese incluse nel consolidamento.
- 3.2. la relazione sulla gestione comprende un'analisi attendibile dell'andamento e del risultato della gestione, nonché della situazione dell'emittente e dell'insieme delle imprese incluse nel consolidamento, unitamente alla descrizione dei principali rischi e incertezze cui sono esposti.

Roma, 26 giugno 2015

L'Amministratore Delegato



Domenico Arcuri

Il Dirigente Preposto alla redazione  
dei documenti contabili societari

Daniele Pasquajini

**RELAZIONE DEL COLLEGIO SINDACALE  
AL BILANCIO CONSOLIDATO DEL GRUPPO AGENZIA NAZIONALE PER  
L'ATTRAZIONE DEGLI INVESTIMENTI E LO SVILUPPO D'IMPRESA SPA  
AL 31.12.2014**

*Signori Azionisti,*


abbiamo esaminato il bilancio consolidato del Gruppo Agenzia Nazionale per l'attrazione degli investimenti e lo sviluppo d'impresa S.p.A. e la relazione sulla gestione al 31 dicembre 2014 redatti, come previsto dal regime introdotto dall'art.4, comma 1 del D.Lgs. n. 38/2005, secondo gli International Financial Reporting Standard (IFRS) e gli International Accounting Standard (IAS) emanati dall'International Standards Board (IASB) e le relative interpretazioni dell'International Financial Reporting Interpretations Committee (IFRIC). Nella predisposizione del bilancio sono stati osservati gli schemi e le regole di compilazione di cui al provvedimento del Governatore della Banca d'Italia del 21 gennaio 2014 "Istruzioni per la redazione dei bilanci e dei rendiconti degli Intermediari Finanziari ex art. 107 del T.U.B., degli Istituti di pagamento, degli IEL, delle SGR e delle SIM" e sono stati applicati i principi IAS/IFRS omologati ed in vigore al 31 dicembre 2014.

Si segnala che in data 16 gennaio 2013 la Banca d'Italia ha comunicato di aver disposto la cancellazione dell'Agenzia dall'elenco speciale di cui all'art. 107 del T.U.B. e contestualmente dall'elenco generale di cui all'art. 106 del T.U.B., conseguentemente all'esonero dall'applicazione della disciplina di cui al Titolo V del T.U.B. disposto con decreto del Ministero dell'Economia e delle Finanze del 10 ottobre 2012.

La società, tuttavia, in un'ottica di continuità di informativa, ha mantenuto i criteri di redazione di cui alle predette Istruzioni indicate nel Provvedimento del Governatore della Banca d'Italia, non ravvisando nell'esonero predetto una causa di modifica dello schema da adottare per la predisposizione del bilancio.

La nostra attività è stata rivolta, in ossequio alle vigenti norme in materia, alla verifica della correttezza e dell'adeguatezza delle informazioni contenute nel bilancio consolidato chiuso al 31 dicembre 2014, in quanto l'attività di revisione legale dei conti è stata affidata alla Società di Revisione PriceWaterhouseCoopers Spa, cui compete il rilascio di apposita relazione.

Il nostro esame è stato effettuato secondo le Norme di comportamento del Collegio Sindacale emanate dal Consiglio Nazionale dei Dottori Commercialisti e degli Esperti Contabili e le indicazioni fornite dalla Banca d'Italia concernenti i controlli societari e l'attività del Collegio

184 



**Sindacale di società iscritte ai sensi dell'art. 107 TUB nell'albo speciale delle società finanziarie.**

**Abbiamo accertato:**

- la correttezza delle modalità seguite nell'individuazione dell'area di consolidamento;
- l'adeguatezza dell'organizzazione presso la Capogruppo per quanto riguarda l'afflusso delle informazioni e le procedure di consolidamento;
- la rispondenza alla normativa vigente e ai principi contabili dei criteri di valutazione adottati nella redazione del bilancio consolidato;
- il rispetto dei principi di consolidamento e delle altre disposizioni previste dalle norme di legge e regolamentari;
- il rispetto degli obblighi di informativa sia in ordine al bilancio, sia in merito all'andamento della gestione.

Vi informiamo che nella Nota Integrativa sono stati indicati i metodi di consolidamento adottati per le Società partecipate.

Relativamente ai bilanci delle Società partecipate non è stato svolto alcun controllo diretto in quanto di competenza dei rispettivi organi di controllo.

È stata considerata l'area di consolidamento, sono stati esaminati i principi di consolidamento ed è stata verificata la congruità dei criteri di valutazione applicati.

La documentazione esaminata e le informazioni assunte non evidenziano scostamenti dalle norme di legge che disciplinano la redazione del bilancio consolidato.

La relazione degli amministratori sull'andamento della gestione, che include anche le informazioni relative al bilancio consolidato, è stata da noi controllata al fine di verificarne la conformità del contenuto secondo quanto disposto dalle norme di legge e per accertarne la congruenza con il bilancio consolidato. Il documento contiene dettagliate informazioni sull'attività svolta e sulla prevedibile evoluzione della gestione aziendale.

Sulla base dei controlli effettuati, il Collegio ritiene che la relazione degli amministratori esponga un'analisi fedele, equilibrata ed esauriente della situazione delle società incluse nel consolidamento e dell'andamento e del risultato della gestione, nonché una descrizione dei principali rischi e incertezze cui le società incluse nel consolidamento sono esposte.

A nostro giudizio, il bilancio consolidato nel suo complesso esprime in modo corretto la situazione patrimoniale e finanziaria ed il risultato economico del Gruppo per l'esercizio chiuso il 31 dicembre 2014, in conformità alle norme che disciplinano il bilancio consolidato.

Il Collegio, inoltre, ha acquisito la relazione al bilancio d'esercizio della Capogruppo rimessa in data 15/7/2015 dalla società di revisione PriceWaterhouseCoopers Spa, a seguito

dell'approvazione del bilancio consolidato del Gruppo da parte del Consiglio di Amministrazione dell'Agenzia, nella quale si dà atto del superamento del rilievo formulato nella relazione rilasciata in data 25/06/2015.

Il Collegio, infine, ha acquisito la relazione al bilancio consolidato rilasciata in data odierna dalla società di revisione PriceWaterhouseCoopers Spa, che attesta:

- la conformità agli International Financial Reporting Standards adottati dall'Unione Europea e ai provvedimenti emanati in attuazione dell'art. 9 del D.Lgs. 38/2005;
- la chiarezza della redazione e la rappresentazione veritiera e corretta della situazione patrimoniale e finanziaria, del risultato economico e dei flussi di cassa del Gruppo;
- la coerenza della relazione sulla gestione col bilancio consolidato.

La Società di Revisione, in merito ai controlli eseguiti sul bilancio consolidato, non ha segnalato al Collegio anomalie che debbano essere evidenziate.

Con riferimento alle disposizioni previste dall'art. 20, comma 6, del D.L. 66/2014 il Collegio evidenzia che, ai fini dell'attuazione delle stesse, non risultano riserve disponibili iscritte nel Bilancio della Società.

Inoltre il Collegio ha preso atto che nel corso del 2014 il Consiglio di Amministrazione ha esaminato le problematiche connesse all'esclusione dell'applicazione all'Agenzia delle disposizioni del predetto art. 20, ritenendo che tale esclusione sussiste in quanto soggetto che svolge attività di centrale di committenza ai sensi dell'art. 33 del D.L. 12/04/2006 n. 163.

Considerato peraltro che solo in data 11/11/2014 con apposito DPCM sono stati stabiliti i requisiti per l'iscrizione all'Albo ANAC dei soggetti aggregatori relativamente ai soli acquisti di beni e servizi, nulla precisando in merito ai soggetti che svolgono attività di centrale di committenza in materia di lavori (quale è definita l'Agenzia ai sensi del comma 2 bis, art. 55 bis, del D.L. 1/2012), il Collegio ritiene necessario che la questione debba essere oggetto di apposito approfondimento.

Il Collegio, rilascia la presente relazione ai fini di legge.

Roma 15/07/2015

I SINDACI

Dott. Biagio Mazzotta


Dott. ssa Sofia Paternostro

Dott. Carlo Ferocino

Presidente

Sindaco Effettivo;

Sindaco Effettivo;







**RELAZIONE DELLA SOCIETA' DI REVISIONE  
AI SENSI DEGLI ARTICOLI 14 E 16 DEL DLGS  
27 GENNAIO 2010, N° 39**

**AGENZIA NAZIONALE PER L'ATTRAZIONE DEGLI  
INVESTIMENTI E LO SVILUPPO D'IMPRESA SPA**

**BILANCIO CONSOLIDATO AL 31 DICEMBRE 2014**

**RELAZIONE DELLA SOCIETA' DI REVISIONE AI SENSI DEGLI ARTICOLI 14 E 16 DEL DLGS 27 GENNAIO 2010, N° 39**

All'Azionista della  
Agenzia nazionale per l'attrazione degli investimenti e lo sviluppo d'impresa SpA

- 1 Abbiamo svolto la revisione contabile del bilancio consolidato, costituito dallo stato patrimoniale, dal conto economico, dal prospetto della redditività consolidata complessiva, dal prospetto delle variazioni di patrimonio netto consolidato, dal rendiconto finanziario e dalla relativa nota integrativa della Agenzia nazionale per l'attrazione degli investimenti e lo sviluppo d'impresa SpA e sue controllate ("Gruppo Agenzia nazionale per l'attrazione degli investimenti e lo sviluppo d'impresa") chiuso al 31 dicembre 2014. La responsabilità della redazione del bilancio consolidato in conformità agli International Financial Reporting Standards adottati dall'Unione Europea, nonché ai provvedimenti emanati in attuazione dell'articolo 9 del DLgs n° 38/2005, compete agli amministratori della Agenzia nazionale per l'attrazione degli investimenti e lo sviluppo d'impresa SpA. È nostra la responsabilità del giudizio professionale espresso sul bilancio consolidato e basato sulla revisione contabile.
- 2 Il nostro esame è stato condotto secondo i principi e i criteri per la revisione contabile raccomandati dalla Consob. In conformità ai predetti principi e criteri, la revisione è stata pianificata e svolta al fine di acquisire ogni elemento necessario per accertare se il bilancio consolidato sia viziato da errori significativi e se i risultati, nel suo complesso, attendibile. Il procedimento di revisione comprende l'esame, sulla base di verifiche a campione, degli elementi probativi a supporto dei saldi e delle informazioni contenuti nel bilancio consolidato, nonché la valutazione dell'adeguatezza e della correttezza dei criteri contabili utilizzati e della ragionevolezza delle stime effettuate dagli amministratori. Riteniamo che il lavoro svolto fornisca una ragionevole base per l'espressione del nostro giudizio professionale.  
  
Per il giudizio relativo al bilancio consolidato dell'esercizio precedente, i cui dati sono presentati ai fini comparativi, si fa riferimento alla relazione da noi emessa in data 16 luglio 2014.
- 3 A nostro giudizio, il bilancio consolidato del Gruppo Agenzia nazionale per l'attrazione degli investimenti e lo sviluppo d'impresa al 31 dicembre 2014 è conforme agli International Financial Reporting Standards adottati dall'Unione Europea, nonché ai provvedimenti emanati in attuazione dell'articolo 9 del DLgs n° 38/2005; esso pertanto è redatto con chiarezza e rappresenta in modo veritiero e corretto la situazione patrimoniale e finanziaria, il risultato economico ed i flussi di cassa del Gruppo Agenzia nazionale per l'attrazione degli investimenti e lo sviluppo d'impresa per l'esercizio chiuso a tale data.

**PricewaterhouseCoopers SpA**

Sede legale e amministrativa: Milano 20149 Via Monte Rosa 91 Tel. 0277851 Fax 027785240 Cap. Soc. Euro 6.890.000,00 i.v., C.F. e P.IVA e Reg. Imp. Milano 12979880155 Iscritta al n° 119644 del Registro dei Revisori Legali - Altri Uffici: Ancona 60131 Via Sandro Totti 1 Tel. 0712132311 - Bari 70122 Via Abate Gimma 72 Tel. 0805640211 - Bologna 40126 Via Angelo Finelli 8 Tel. 0516186211 - Brescia 25123 Via Borgo Pietro Wuhler 23 Tel. 0303697501 - Catania 95129 Corso Italia 302 Tel. 0957532311 - Firenze 50121 Viale Gramsci 15 Tel. 0552482811 - Genova 16121 Piazza Piccapletta 9 Tel. 01029041 - Napoli 80121 Via del Milite 16 Tel. 08136181 - Padova 35138 Via Vicenza 4 Tel. 049873481 - Palermo 90141 Via Marchese Ugo 60 Tel. 091349737 - Parma 43100 Viale Tanara 20/A Tel. 0521275911 - Roma 00154 Largo Fochetti 29 Tel. 06570251 - Torino 10122 Corso Palestro 10 Tel. 011556771 - Trento 38122 Via Grinzolli 73 Tel. 0461237004 - Treviso 31100 Viale Felissent 90 Tel. 0422696911 - Trieste 34125 Via Cesare Battisti 18 Tel. 0403480781 - Udine 33100 Via Pascolle 43 Tel. 043225789 - Verona 37135 Via Francia 21/C Tel. 0458263001

[www.pwc.com/it](http://www.pwc.com/it)



- 4 La responsabilità della redazione della relazione sulla gestione, in conformità a quanto previsto dalle norme di legge e dai regolamenti, compete agli amministratori della Agenzia nazionale per l'attrazione degli investimenti e lo sviluppo d'impresa SpA. È di nostra competenza l'espressione del giudizio sulla coerenza della relazione sulla gestione con il bilancio consolidato, come richiesto dalla legge. A tal fine, abbiamo svolto le procedure indicate dal principio di revisione n° 001 emanato dal Consiglio Nazionale dei Dottori Commercialisti e degli Esperti Contabili e raccomandato dalla Consob. A nostro giudizio la relazione sulla gestione è coerente con il bilancio consolidato della Agenzia nazionale per l'attrazione degli investimenti e lo sviluppo d'impresa SpA al 31 dicembre 2014.

Roma, 15 luglio 2015

PricewaterhouseCoopers SpA

A handwritten signature in black ink, appearing to read "Leda Ciavarella", written in a cursive style.

Leda Ciavarella  
(Revisore legale)



INVITALIA

Agenzia nazionale per l'attrazione  
degli investimenti e lo sviluppo d'impresa SpA

**Bilancio Civilistico  
al 31.12.2014**

PAGINA BIANCA



Agenzia nazionale per l'attrazione  
degli investimenti e lo sviluppo d'impresa SpA

---

## **ORGANI AMMINISTRATIVI E DI CONTROLLO**

### **CONSIGLIO DI AMMINISTRAZIONE**

---

<b>Presidente</b>	Giancarlo Innocenzi BOTTI
<b>Amministratore Delegato</b>	Domenico ARCURI
<b>Consiglieri</b>	Stefano Di Stefano Barbara Luisi Emilia Maria Masiello

### **COLLEGIO SINDACALE**

---

<b>Presidente</b>	Biagio MAZZOTTA
<b>Sindaci effettivi</b>	Sofia PATERNOSTRO Carlo FEROCINO
<b>Sindaci supplenti</b>	Cinzia VINCENZI Benito DI TROIA

<b>SOCIETA' DI REVISIONE</b>	PricewaterhouseCoopers SpA
------------------------------	----------------------------

---

PAGINA BIANCA



Agenzia nazionale per l'attrazione  
degli investimenti e lo sviluppo d'impresa SpA**I N D I C E**

<b>RELAZIONE DEL CONSIGLIO DI AMMINISTRAZIONE SULLA GESTIONE</b>	<b>Pag. 1</b>
A) Quadro normativo di riferimento e operazioni societarie	Pag. 7
B) Attività della società nel corso dell'esercizio 2014	Pag. 14
C) Organizzazione e risorse umane	Pag. 69
D) Commenti alla situazione economica e patrimoniale	Pag. 77
E) Società controllate	Pag. 84
F) Eventi successivi	Pag. 87
G) Evoluzione prevedibile della gestione	Pag. 90
H) Informativa ai sensi dell'art. 2428 del Codice Civile comma 3	Pag. 91
I) Destinazione del risultato dell'esercizio	Pag. 92
<b>SCHEMI DEL BILANCIO</b>	
- Stato Patrimoniale	Pag. 94
- Conto Economico	Pag. 96
- Prospetto della redditività complessiva sintetico	Pag. 97
- Prospetto delle variazioni del patrimonio netto	Pag. 98
- Rendiconto finanziario	Pag. 99
<b>NOTA INTEGRATIVA</b>	
- Parte A – Politiche Contabili	Pag. 101
- Parte B – Informazioni sullo Stato Patrimoniale	Pag. 110
- Parte C – Informazioni sul Conto Economico	Pag. 132
- Parte D – Altre informazioni	Pag. 142
- Prospetto analitico della redditività complessiva	Pag. 165
- Patrimonio netto - informazioni ai sensi dell'art. 2427 c.c. comma 7 bis	Pag. 173
<b>ALLEGATI ALLA NOTA INTEGRATIVA</b>	<b>Pag.174</b>
<b>ATTESTAZIONE DEL BILANCIO D'ESERCIZIO AI SENSI DELL'ART. 81 TER DEL REGOLAMENTO CONSOB N. 11971 DEL 14 MAGGIO 1999 E SUCCESSIVE MODIFICHE E INTEGRAZIONI</b>	<b>Pag.180</b>
<b>RELAZIONE DEL COLLEGIO SINDACALE</b>	<b>Pag.182</b>
<b>RELAZIONE DELLA SOCIETA' DI REVISIONE AI SENSI DELL'ART.14 D.LGS 27 GENNAIO 2010 N.39</b>	<b>Pag.186</b>

PAGINA BIANCA

**RELAZIONE DEL CONSIGLIO  
DI AMMINISTRAZIONE**



Agenzia nazionale per l'attrazione  
degli investimenti e lo sviluppo d'impresa S.p.A.

## PREMESSA

Signori Azionisti,

il bilancio dell'esercizio 2014 si chiude con un utile di circa 685 mila euro, malgrado un quadro di riferimento ancora particolarmente critico.

Il 2014 presenta infatti uno scenario macroeconomico molto negativo, soprattutto alla luce di quanto si prevedeva a inizio anno. Le stime di crescita del Pil sono passate dal +0,7/+0,6 di gennaio a -0,5/-0,4 di dicembre, mentre le previsioni per il 2015 sono passate dal +1,4/+1,2 di gennaio al +0,5/+0,2 di dicembre.

Il prolungamento della recessione, che nel 2014 ha condotto l'Europa sul non atteso e pericoloso sentiero della deflazione, ha provocato un peggioramento significativo delle condizioni del mercato del lavoro. In Italia il tasso di disoccupazione ha raggiunto il livello record del 13,4% a novembre con la disoccupazione giovanile che ha sfiorato il 44%.

L'attività economica in Italia permane stazionaria, mentre a livello comunitario è in atto una moderata ripresa. La congiuntura nazionale continua a mostrare timidi segnali positivi ma in nessun caso si può parlare di segnali di ripresa. Nell'area dell'euro, le condizioni di base mostrano segnali di un possibile miglioramento nel corso della prima metà del 2015 grazie al calo del prezzo del petrolio e al rafforzamento del dollaro sull'euro. Entrambi i fattori agiscono positivamente sulla domanda aggregata spingendo i consumi interni e le esportazioni, ma è opinione unanime che la ripresa in Europa sarà lenta, mentre in Italia rimarrà pressoché stazionaria.

La crisi ha aggravato lo storico divario socioeconomico tra Centro/Nord e Mezzogiorno. In particolare la produttività del lavoro nel Mezzogiorno è calata più rapidamente che nel Centro-Nord invertendo il recupero del decennio precedente e scendendo, in rapporto alla produttività del Centro-Nord, dall'85% del 2009 all'83% del 2013.

La maggior parte del divario del PIL pro capite è dovuto al tasso di disoccupazione più alto nel Mezzogiorno di oltre dieci punti percentuali. Le donne ed i giovani continuano ad essere le categorie più svantaggiate. Infatti, mentre il tasso di occupazione femminile nel Centro-Nord è pari al 60%, vicino alla media della zona euro pari al 62%, nel Mezzogiorno esso è pari circa a solamente la metà di questo livello (30%).

In alcune regioni del Sud (ad esempio Calabria, Basilicata e Sicilia) il tasso di disoccupazione giovanile raggiunge il 55%, percentuale più che doppia rispetto alle Regioni del Nord-Est. Nonostante alcuni timidi segnali positivi dei primi mesi del 2015, il tasso di occupazione giovanile nel Mezzogiorno continua ad essere pari a circa la metà di quello della zona euro.

Anche la dinamica del mercato del lavoro è stata più sfavorevole nel Sud Italia per tutto il periodo di crisi.

La mancata crescita della produttività nel Mezzogiorno è da attribuire sia alle differenze strutturali che insistono in molti settori, quali la qualità della governance, il sistema di istruzione, il contesto imprenditoriale, che alle divergenze nelle infrastrutture.

La qualità della governance in particolare è molto scarsa e costituisce un importante ostacolo allo sviluppo economico. Un sistema di regolamentazione semplice, trasparente ed efficiente è essenziale per l'efficacia della spesa pubblica, ed un contesto imprenditoriale ben funzionante potrebbe incrementare l'attrattività del paese per gli investimenti esteri.

In questo contesto il ruolo dell'Agenzia quale soggetto fondamentale per l'implementazione delle politiche di sviluppo si è consolidato, anche per il 2014, attraverso l'attuazione di misure, piani e programmi di competenza nazionale che il Governo ha ritenuto strategici in determinati settori ed ambiti territoriali. Ciò anche facilitando l'accesso alle risorse finanziarie comunitarie che costituiscono la fonte finanziaria primaria per l'attuazione delle politiche di sviluppo, regolate dalla nuova programmazione 2014- 2020 il cui avvio è avvenuto alla fine del 2014.



Agenzia nazionale per l'attrazione  
degli investimenti e lo sviluppo d'impresa S.p.A.

Nel corso dell'esercizio 2014 l'Agenzia ha avviato attività finalizzate allo sviluppo di alcuni progetti strategici quali:

- rafforzamento del ruolo quale soggetto preposto all'accelerazione e all'attuazione di interventi strategici per lo sviluppo e la coesione territoriale anche qualificandosi come **"centrale di committenza"** per la gestione degli appalti pubblici di cui possono avvalersi le amministrazioni pubbliche titolari di interventi finanziati con risorse nazionali ed europee (art. 55 bis, D.L. n. 1/2012) e come soggetto qualificato per l'attuazione dei "Contratti Istituzionali di Sviluppo" (strumento per l'attuazione rafforzata degli interventi della coesione territoriale, art. 9 bis, D.L. n. 69/2013).

Ciò ha comportato l'esigenza di creare una nuova unità organizzativa, Public Procurement che, in collaborazione con le altre funzioni interessate, fornisce servizi per la gestione delle gare e consulenza legale nell'attuazione degli interventi.

- riposizionamento della controllata Infratel:

L'Italia risulta ancora il paese con la minor copertura di reti digitali di nuova generazione in Europa, sotto la media europea di oltre 40 punti percentuali (un 20% di copertura, contro il 62% europeo).

Il Governo ha adottato in data 3 marzo 2015 un Piano di Azione denominato **"Strategia per la Banda Ultralarga"** affidando al MISE l'attuazione delle relative misure, anche avvalendosi delle sue società in house. Il piano ha l'obiettivo di massimizzare la copertura della popolazione con una connettività ad almeno 100 Mbps, con priorità per le imprese e le sedi della PA, garantendo al contempo almeno 30 Mbps al 100 per cento della popolazione.

Il 30 Aprile 2015 il Ministro dello Sviluppo Economico ha approvato l'accordo di programma tra Mise Invitalia ed Infratel per la realizzazione delle attività inerenti il potenziamento della rete infrastrutturale pubblica per la banda larga ed ultralarga in tutte le aree sottoutilizzate del Paese.

Tale accordo è attualmente in corso di registrazione da parte della Corte dei Conti.

Nel corso del 2014 è proseguita l'azione volta al contenimento dei costi delle operazioni ed alla razionalizzazione della struttura del Gruppo al fine di rendere quest'ultimo aderente alla evoluzione delle indicazioni di policy determinate da Governo e Parlamento. In particolare, come illustrato nel seguito della relazione, l'Agenzia ha riconsiderato l'interesse strategico a proseguire la propria attività nel settore della portualità turistica ed ha conseguentemente deliberato la messa in liquidazione della controllata Italia Navigando, che è stata conclusa a settembre 2014. Questa scelta si è resa necessaria alla luce del mancato rinnovo della Convenzione a suo tempo stipulata con il Ministero delle Infrastrutture e Trasporti per la realizzazione del "Programma Rete Portuale Turistica Nazionale". Gli impatti organizzativi e di bilancio dell'operazione sono descritti nei capitoli A.3 ed E del presente documento.

L'Agenzia ha, nel corso del 2014, consolidato il ruolo di soggetto pubblico strategico per l'attuazione delle politiche di sostegno allo sviluppo di nuove imprese innovative (le cd. startup).

I risultati raggiunti nel corso del 2014 in attuazione della misura Smart&Start sono assai rilevanti:

- sono state ricevute n° 1252 domande di agevolazione la cui attività istruttoria è stata completata;
- sono state **ammesse alle agevolazioni 392 imprese;**
- sono stati **impegnati fondi per 67,3 MC.**

Sulla base del successo della misura, il Ministero dello Sviluppo Economico ha inteso estendere a tutto il territorio nazionale l'ambito di applicazione di Smart&Start affidando all'Agenzia il compito di



Agenzia nazionale per l'attrazione  
degli investimenti e lo sviluppo d'impresa S.p.A.

predisporre le modifiche necessarie allo strumento per consentirne da un lato l'estensione territoriale e dall'altro per fare tesoro dell'esperienza maturata nella gestione dello strumento.

La prossima estensione della misura (Smart&Start Italia) a tutto il territorio nazionale contribuirà a far crescere significativamente il numero di startup innovative dotate di un iniziale *seed funding* e quindi di potenziale interesse per i VC specializzati.

In questo quadro di crescente potenziale di domanda di finanza venture, è emersa l'opportunità o meglio la vera e propria esigenza di attivare un fondo comune di investimento mobiliare di tipo chiuso riservato ad investitori qualificati che realizzi investimenti in capitale di rischio di startup operanti in settori ad alto potenziale di crescita secondo il modello di *matching* con altri investitori privati qualificati e senza alcuna componente di aiuto di Stato ai sensi degli Orientamenti sugli aiuti di Stato destinati a promuovere gli investimenti per il finanziamento del rischio (2014/C 19/04) e, in particolare, dei punti da 29 a 45 concernenti il "test dell'operatore in un'economia di mercato".

Da ultimo, si segnala che nel corso del 2014 l'Agenzia, unitamente a Poste Italiane, ha ricevuto da parte del comune Azionista una lettera di indirizzo con l'indicazione a verificare termini e modalità di acquisizione da parte di Invitalia della partecipazione totalitaria di Poste Italiane in Banca del Mezzogiorno – Medio Credito Centrale SpA al fine di rilanciare l'attività dell'istituto bancario quale strumento di sostegno delle politiche di sviluppo attuate dal Governo attraverso l'Agenzia.

Ne è seguita una intensa attività di due diligence che ha consentito di giungere, in data 17 dicembre 2014 alla sottoscrizione di una puntuazione di accordo con Poste Italiane. Nei primi mesi del 2015 sono stati definiti gli ulteriori dettagli dell'operazione di acquisizione contenuti in una bozza di contratto preliminare inviato alla controparte.

La conclusione dell'operazione è ora legata alla definitiva espressione di consenso da parte dell'Azionista.

L'Agenzia, nell'esercizio 2014, ha inoltre predisposto ed approvato il suo primo **Bilancio Sociale**, con riferimento alle attività poste in essere nel 2013. Tale Bilancio illustra i risultati e l'impatto del lavoro svolto dall'Agenzia e rappresenta l'avvio di un percorso finalizzato a una comunicazione sociale trasparente e strutturata, sviluppata con e per i propri Stakeholders, attraverso l'illustrazione delle politiche di responsabilità sociale e la rendicontazione delle performance. Il documento è stato realizzato in conformità con quanto previsto dalle linee guida definite dalla GRI (Global Reporting Initiative) versione 3.1, livello di applicazione C.

In ambito più strettamente economico, l'Agenzia Nazionale per l'Attrazione degli Investimenti e lo Sviluppo d'Impresa conferma anche per il 2014 un risultato positivo, proseguendo lo sforzo teso alla crescita dei ricavi ed al contenimento dei costi, in coerenza con quanto previsto dal Piano di Sviluppo e dalla "spending review".

### Il modello organizzativo

Il modello organizzativo è articolato su tre aree "di line", rispettivamente dedicate alla gestione dell'offerta di sviluppo (**Incentivi e Innovazione** ex Finanza e impresa), della domanda di sviluppo (**Competitività e territori**) e dei programmi strategici e progetti comunitari (**Programmazione comunitaria**), attività nelle quali sono state concentrate oltre l'80% delle risorse umane.

La focalizzazione delle attività di **Attrazione degli investimenti esteri** è stata confermata prevedendo a questo fine una struttura dedicata posta direttamente alle dipendenze dell'Amministratore Delegato. Tale struttura nel 2014 ha avuto un importante impegno in attività di informazione e promozione del Contratto di Sviluppo, uno dei pochi strumenti operativi in grado di sostenere concretamente investimenti provenienti dall'estero.



Agenzia nazionale per l'attrazione  
degli investimenti e lo sviluppo d'impresa S.p.A.

A tali aree si affiancano due aree di staff, rispettivamente vocate alla gestione dei processi di **Pianificazione e controllo strategico** e della totalità dei servizi generali e di staff per l'intero Gruppo (**Servizi corporate**).

Nel 2014 è stato sostanzialmente confermato il modello organizzativo, realizzando alcuni interventi di modifica interna alle funzioni esistenti in risposta alle specifiche esigenze legate alla introduzione di nuove attività o alla ottimizzazione delle attività in essere. Tali interventi sono meglio dettagliati nel capitolo C.1.

Si segnala inoltre che a gennaio 2015 si è operato un ulteriore intervento di revisione sulla funzione Finanza e Impresa rinominata **Incentivi e Innovazione**, che ha confermato le logiche di integrazione di processi e strumenti di incentivazione.

Nel corso dell'anno è inoltre proseguita la politica di ottimizzazione della capacità di erogazione dei servizi dell'Agenzia attraverso la allocazione delle risorse sulle commesse esterne e l'acquisizione dal mercato di competenze critiche per lo sviluppo di tali servizi.

Quanto alle funzioni, alle attività ed ai meccanismi operativi delle singole aree di line, nonché di quella dedicata all'attrazione degli investimenti esteri, rimandando ai successivi capitoli della relazione l'analisi di dettaglio, appare utile richiamare le principali azioni svolte in attuazione delle più complessive strategie dell'Agenzia.

#### Incentivi e Innovazione (ex Finanza e Impresa)

Definisce le linee di sviluppo e assicura la gestione ed attuazione del portafoglio di offerta di incentivi, agevolazioni e strumenti a sostegno delle imprese italiane e straniere, anche interpretando nuovi fabbisogni per promuovere la competitività e sostenere lo sviluppo dei sistemi imprenditoriali. In particolare garantisce:

- l'interazione con i problemi imprenditoriali al fine di valorizzare gli strumenti di agevolazione disponibili per il sostegno finanziario e alla creazione e sviluppo d'impresa;
- la progettazione e gestione degli strumenti a sostegno delle imprese o dei settori industriali, anche nel quadro di azioni finalizzate al riequilibrio territoriale ed al recupero di competitività e/o di sviluppo di territori;

Attraverso tale funzione, l'Agenzia promuove e sostiene programmi di investimento produttivi, soprattutto nei settori innovativi e ad alto potenziale di crescita. Gestisce, per conto del Governo, la quasi totalità degli strumenti agevolativi nazionali per lo sviluppo imprenditoriale e la nascita di start up, con un'offerta articolata di servizi: dalla promozione delle opportunità, alla valutazione dei business plan, l'erogazione delle agevolazioni, il monitoraggio delle spese agevolate e la verifica dei risultati. In alcuni casi, supporta altresì il MiSE nella gestione di agevolazioni, curandone la fase valutativa e gestionale.

Il modello organizzativo è stato studiato per rispondere sia alle esigenze delle Amministrazioni committenti sia a quelle delle imprese proponenti e beneficiarie, permettendo al contempo di focalizzarsi nella valorizzazione e nello sviluppo delle competenze interne e nel controllo dei rischi.

#### Competitività e Territori

Il posizionamento dell'Agenzia, quale soggetto capace di progettare, integrare e gestire il sistema di interventi e misure destinate alla crescita e allo sviluppo del paese, ha imposto il passaggio di questa funzione da fornitore di assistenza e supporto alle Amministrazioni Centrali a quello di "program manager", ovvero di gestore dell'intero percorso, dall'ideazione fino al controllo dell'attuazione, delle politiche per la competitività dei territori e il recupero dei divari territoriali. Il ruolo conferito all'Agenzia nell'implementazione delle politiche per lo sviluppo, particolarmente focalizzato sulle politiche per la coesione territoriale, da un lato, il rinnovato contesto istituzionale ed economico ed i cronici ritardi nell'avanzamento dei programmi, nazionali e comunitari, atti a finanziare i nuovi interventi strategici, dall'altro, hanno quindi ispirato una profonda ripermetrazione degli ambiti di intervento dell'Agenzia, la definizione di nuovi contenuti e l'implementazione di nuove modalità operative a sostegno della competitività dei territori.





Agenzia nazionale per l'attrazione  
degli investimenti e lo sviluppo d'impresa S.p.A.

### Programmazione Comunitaria

L'Agenzia si propone come partner delle Amministrazioni centrali e regionali oltre che per le attività di Assistenza Tecnica, anche per il supporto alla partecipazione a bandi comunitari, alla gestione di azioni di affiancamento e capacity building e per l'assistenza allo sviluppo e all'attuazione della programmazione comunitaria.

A valle della soppressione dell'IPI (Istituto per la Promozione Industriale) Invitalia ha provveduto a creare un'apposita struttura organizzativa, dedicata alla sua implementazione. E' stata perciò strutturata un'articolata e completa offerta di servizi di Assistenza Tecnica che integra l'esperienza di risorse provenienti dal soppresso Istituto per la Promozione Industriale, con la tradizionale expertise nella messa a punto di misure e strumenti per l'erogazione degli incentivi. Nell'aprile 2013 L'Agenzia ha acquisito inoltre, in ottemperanza con quanto previsto dalla Legge n° 135 dell'agosto 2012, le attività e le risorse professionali riguardanti quattro commesse gestite da Promuovitalia: Moninord, Monisud Pon Sil, Monisud Pon ReC e POIN Attrattori.

### Attrazione Investimenti Esteri

Le attività sono state posizionate in una struttura dedicata, che a partire dal 2006 ha continuato, pur nelle difficoltà, nonché in una crescente "entropia normativa", a realizzare una strategia tesa alla valorizzazione dell'interazione dell'Agenzia con le altre reti e soggetti operanti in ambiti contigui a quello proprio dell'attrazione degli investimenti esteri (rete diplomatico-consolare ed ex Ice; Amministrazioni regionali; Confindustria e Unioncamere; banche d'affari italiane ed estere e altri soggetti privati dell'Invitalia Business Network).

Anche per il 2013 l'Agenzia ha deciso comunque di assicurare come fatto per l'anno precedente, il presidio istituzionale ed operativo.

Nel 2014, nell'ambito del presidio istituzionale ed operativo sulle attività di attrazioni di investimenti, la struttura dedicata ha avuto un importante impegno in attività di informazione e promozione del contratto di sviluppo, uno dei pochi strumenti agevolativi in grado di sostenere concretamente investimenti provenienti dall'estero.

Tale impegno sta permettendo la diffusione del contratto di sviluppo verso un numero sempre più crescente di imprese estere, con un conseguente aumento di presenze di investitori stranieri nei programmi di investimento presentati.

### Composizione del Gruppo

L'Agenzia detiene il controllo delle seguenti società :

- **Invitalia Attività Produttive SpA** che fornisce una gamma completa di servizi di ingegneria e di consulenza, dalla fase di progettazione a quella di esecuzione, nel settore delle infrastrutture, dell'ingegneria ambientale e delle bonifiche;
- **Infratel Italia**, che ha per oggetto la realizzazione e la gestione di infrastrutture di telecomunicazioni, in attuazione del Programma di Sviluppo della Banda Larga, Banda Ultra Larga, Catasto infrastrutture ed attività legate allo Sblocca Italia.
- **Invitalia Partecipazioni SpA**, che svolge la funzione di società "veicolo" ed è preposta perciò al completamento dei residui processi di dismissione.
- **Strategia Italia Sgr SpA**, che dovrà gestire nel corso del 2015 il fondo comune di investimento mobiliare chiuso finalizzato a sostenere la realizzazione di investimenti nel capitale di rischio di imprese con elevato potenziale di sviluppo. Il Mise con Decreto del 29 Gennaio 2015 ha già destinato per tale attività risorse per 50 ml a valere sul fondo per la crescita sostenibile.
- **Italia Turismo SpA** (il cui 42% è posseduto da CDP Immobiliare s.r.l.) vocata allo sviluppo di iniziative ed alla gestione di asset immobiliari nel settore turistico.



Agenzia nazionale per l'attrazione  
degli investimenti e lo sviluppo d'impresa S.p.A.

Invitalia controlla, altresì, il consorzio Garanzia Italia in Liquidazione (la conclusione della procedura è prevista entro il 2015), nonché 3 società rivenienti dalla chiusura della liquidazione di Italia Navigando (Portisco SpA, Trieste Navigando Srl, Porto delle Grazie Srl), per le quali, unitamente ad altre partecipazioni di minoranza del settore della portualità turistica, è stata avviata una procedura di vendita ad evidenza pubblica, che si concluderà nel corso del 2015.

### **Adempimenti ai sensi della L. 190/2012, in materia di trasparenza nelle Pubbliche Amministrazioni**

A seguito della nomina del Responsabile della prevenzione della corruzione (RPC), effettuata a fine 2013 in coerenza con i criteri stabiliti dalla normativa di riferimento e dalle direttive MEF, è stato definito e pubblicato il Piano Anticorruzione dell'Agenzia per l'anno 2014, elaborato ai sensi della L. 190/2012 e delle indicazioni contenute nel Piano Nazionale Anticorruzione approvato con delibera ANAC n. 72 dell'11 settembre 2013. Come previsto dal PNA, gli enti pubblici economici e gli enti di diritto privato in controllo pubblico che abbiano già adottato Modelli di organizzazione e gestione del rischio sulla base del D.Lgs. n. 231 del 2001, come l'Agenzia, possono dare attuazione alle norme contenute nella L. 190/2012 integrando le misure organizzative e gestionali per la prevenzione della corruzione in esso previste, estendendone l'ambito di applicazione non solo ai reati contro la pubblica amministrazione previsti dal D.Lgs. 231/2001 ma anche a tutti quelli considerati nella L. n. 190 del 2012 (ad esempio, peculato, abuso d'ufficio, rilevazione segreti d'ufficio).

Pertanto, nel corso del 2014, in linea con quanto previsto a Piano, il Responsabile della prevenzione della corruzione, con il supporto della funzione Organizzazione, ha proceduto con l'integrazione della mappatura delle aree di rischio originariamente effettuata per il D.Lgs. 231/01, individuando le attività nell'ambito delle quali è più elevato il rischio di corruzione, valutate in relazione al contesto, all'attività e alle funzioni attribuite all'Agenzia. Sono state conseguentemente apportate, con la validazione dell'Organismo di Vigilanza dell'Agenzia, modifiche ed integrazioni al Modello ed al Codice Etico finalizzate alla prevenzione dei reati ex lege 190/12, che hanno comportato l'introduzione di nuovi protocolli di controllo e di specifici obblighi di informazione nei confronti del RPC, nonché l'adozione di un sistema disciplinare che includa le sanzioni per i casi di illecito; tale integrazione ha rafforzato, nelle aree operative più esposte a rischio, le misure di controllo interno adottate per contrastare la corruzione, sia sul lato attivo che su quello passivo, intesa nella sua accezione più ampia, quale abuso da parte di un soggetto del potere a lui affidato al fine di ottenere vantaggi privati. E' stata avviata anche l'introduzione di criteri di rotazione del personale maggiormente esposto a rischio che, in fase di prima applicazione, è stato individuato in quello assegnato a funzioni di responsabilità operanti nelle attività relative all'effettuazione di gare ed appalti di lavori pubblici, nonché alla concessione di agevolazioni; anche l'introduzione di criteri di rotazione è stata validata dall'Organismo di Vigilanza.

Sempre nel corso del 2014, con il supporto del Responsabile Compliance dell'Agenzia, è stato avviato il percorso di adeguamento alle disposizioni contenute nei DD.Lgs. nn. 33 e 39 del 2013, emanati in esecuzione della delega disposta nella L. 190/2012, in materia di trasparenza nelle Pubbliche Amministrazioni e di incompatibilità e inconfiribilità degli incarichi dalle medesime conferiti, anche sulla base delle indicazioni fornite dalle circolari ministeriali e dalle delibere dell'ANAC. Si è conseguentemente proceduto alla predisposizione, invio e ricezione da parte degli interessati delle autodichiarazioni attestanti l'inesistenza di cause e fatti che potessero configurare qualcuna delle ipotesi di inconfiribilità o di incompatibilità degli incarichi conferiti. Si è, dunque, avviato il percorso di verifica delle dichiarazioni stesse così come prescritto dalla legislazione vigente.

In tema di trasparenza è stato dato incarico ai responsabili di primo livello organizzativo di fornire dati e informazioni utili e necessarie a garantire il corretto adempimento degli obblighi di trasparenza di cui al D.Lgs. 33/2013. E' stato anche indicato il Responsabile Compliance quale responsabile del Servizio di pubblicazione di dati e informazioni ai sensi della normativa citata. Si è proceduto alla realizzazione della più opportuna architettura della pagina web all'interno del sito istituzionale intitolata "Amministrazione trasparente", nel rispetto della normativa e tenendo conto delle migliori pratiche



Agenzia nazionale per l'attrazione  
degli investimenti e lo sviluppo d'impresa S.p.A.

adottate dalle altre società pubbliche, e completato l'inserimento e pubblicazione delle informazioni e documentazione previste dalla normativa di riferimento. Pertanto, allo stato, l'Agenzia ha provveduto al sostanziale adeguamento della pagina web Amministrazione trasparente alla normativa vigente anche alla luce delle recenti Linee guida in materia di trasparenza nelle società pubbliche emanate dall'ANAC e della concomitante direttiva redatta dal Ministero dell'economia e delle finanze.

## **A – QUADRO NORMATIVO DI RIFERIMENTO E OPERAZIONI SOCIETARIE**

### **A.1 – Evoluzione del quadro normativo**

Si illustrano di seguito sinteticamente i principali provvedimenti normativi, emanati nel corso dell'anno 2014, relativi all'Agenzia nazionale per l'attrazione degli investimenti e lo sviluppo d'impresa S.p.A.

#### **Autoimprenditorialità ed Autoimpiego (D.Lgs. n. 185/00)**

D.L. 23 dicembre 2013, n. 145 Interventi urgenti di avvio del piano "Destinazione Italia", per il contenimento delle tariffe elettriche e del gas, per l'internazionalizzazione, lo sviluppo e la digitalizzazione delle imprese, nonché misure per la realizzazione di opere pubbliche ed EXPO 2015» convertito in legge con modificazioni dalla Legge 21 febbraio 2014, n. 9

(G.U. n.43 del 21 febbraio 2014)

L'art.2 ha modificato il Titolo I del D.Lgs. 185/2000 inserendo un nuovo Capo 01 recante "Misure in favore della nuova imprenditorialità nei settori della produzione e dei servizi" e abrogando i Capi I, II e IV del suddetto Titolo I.

Il nuovo Capo 01, tra l'altro, prevede che gli incentivi siano applicabili in tutto il territorio nazionale e che i mutui agevolati per gli investimenti siano a tasso zero. Viene soppresso il contributo a fondo perduto. La compagine societaria potrà essere costituita, oltre che da giovani, anche da donne.

#### **Riordino delle misure in materia di riconversione e riqualificazione produttiva di aree di crisi industriale complessa (Legge n.181/89)**

D.L. 23 dicembre 2013, n. 145 Interventi urgenti di avvio del piano "Destinazione Italia", per il contenimento delle tariffe elettriche e del gas, per l'internazionalizzazione, lo sviluppo e la digitalizzazione delle imprese, nonché misure per la realizzazione di opere pubbliche ed EXPO 2015» convertito in legge con modificazioni dalla Legge 21 febbraio 2014, n. 9

(G.U. 21 febbraio 2014 n.43 )

L'art.2, secondo comma, riordina la disciplina sulla riconversione e riqualificazione produttiva di aree di crisi industriale complessa di cui all'art. 27 del D.L. 83/2012 e con riferimento alla Legge n. 181/89 :

- ai fini del riconoscimento da parte del Ministro dello sviluppo economico delle situazioni di crisi industriale complessa, l'istanza della regione interessata è possibile, ma non è più indispensabile;
- è soppressa la disposizione che escludeva dall'ambito di intervento della disciplina sulla riqualificazione produttiva di aree di crisi industriale complessa, le situazioni di crisi che risultano risolvibili con risorse e strumenti di competenza regionale. Pertanto, in conseguenza di tale modifica, anche in relazione a tali situazioni potrà intervenire il riconoscimento ministeriale;
- è esteso a tutto il territorio nazionale, il regime di finanziamenti agevolati collegato al Piano di promozione industriale (di cui agli articoli 5, 6, e 8 del D.L. n. 120/1989 convertito con la Legge n.181), per le aree o distretti interessati da fenomeni di crisi industriale, diverse da quelle complesse, ma con impatto significativo sullo sviluppo dei territori e sull'occupazione. La concessione delle agevolazioni, pur restando destinata in via prioritaria ai progetti di riconversione e riqualificazione nei casi di situazioni di crisi industriali complesse, può dunque estendersi ad altre



Agenzia nazionale per l'attrazione  
degli investimenti e lo sviluppo d'impresa S.p.A.

situazioni, la cui individuazione è rimessa ad un decreto, di natura non regolamentare, del Ministro dello sviluppo economico, sentita la conferenza Stato-regioni.

### **Incubatori d'impresa**

COMUNICATO Avviso di bando per la concessione di agevolazioni alle imprese insediate o da insediare presso gli incubatori della rete di Invitalia.

(GU n.2 del 3-1-2014)

Il Bando prevede agevolazioni alle imprese insediate o da insediare presso gli incubatori della rete di Invitalia nel rispetto di quanto previsto dal decreto ministeriale 12 ottobre 2011 - Atto di indirizzo per la emanazione del nuovo regolamento per la gestione del fondo incentivi alle imprese di cui al progetto per il completamento della rete dei centri per lo sviluppo d'impresa -.

### **Contratti di sviluppo**

Circolare del Ministero dello Sviluppo Economico del 27 dicembre 2013, n. 3755, Avviso pubblico per la selezione e il finanziamento di contratti di sviluppo per la realizzazione di iniziative di logistica industriale nel Polo Logistico Intermodale di Gioia Tauro.

( GU 22 gennaio 2014 n. 17 )

Circolare del Ministero dello Sviluppo Economico del 28 gennaio 2014, n. 2824 Proroga dei termini previsti dalla circolare 23 ottobre 2013, n.35190, recante l'avviso pubblico per la selezione e il finanziamento di contratti di sviluppo per la realizzazione di iniziative industriali, con priorit  nei settori della logistica e alimentare, nel territorio dei Comuni ricadenti nel distretto del mobile imbottito della Murgia.

(GU 1° febbraio 2014 n.26)

Circolare 13 febbraio 2014, n. 5067 Avviso pubblico per la selezione di progetti strategici da realizzare nei territori dei Comuni della Regione Campania ricadenti nelle aree colpite da crisi industriale individuate dalla terza riprogrammazione del Piano Azione Coesione tramite ricorso al regime di aiuto dei Contratti di sviluppo.

(G.U. 8 aprile 2014, n. 8.)

Decreto Ministero Sviluppo Economico 14 febbraio 2014 Attuazione dell'articolo 3, comma 4, del decreto-legge 21 giugno 2013, n. 69, in materia di riforma della disciplina relativa ai Contratti di sviluppo.

(G.U. n.97 del 28 aprile 2014)

Il decreto ha introdotto alcuni elementi di novit  finalizzati ad assicurare una maggiore coerenza dello strumento agevolativo al contesto socio-economico del Paese. In particolare sono stati ampliati i settori di intervento,   stato diminuito il limite minimo dell'investimento agevolabile (20 Meuro) ed   stato semplificato l'iter procedurale.

Circolare Ministero Sviluppo Economico 13 maggio 2014, N.17717 – Disciplina dei contratti di sviluppo di cui al D.M. 14 Febbraio 2014. Chiarimenti in merito all'applicazione della normativa.

Decreto Ministero Sviluppo Economico 9 dicembre 2014. Adeguamento alle nuove norme in materia di aiuti di Stato previste dal regolamento (UE) n. 651/2014 dello strumento dei contratti di sviluppo, di cui all'art. 43 del decreto-legge n. 112/2008.

(G.U. n. n.23 del 29 gennaio 2015)



Agenzia nazionale per l'attrazione  
degli investimenti e lo sviluppo d'impresa S.p.A.

Il decreto, al fine di dare continuità all'attuazione della disciplina relativa ai contratti di sviluppo, adegua le modalità e i criteri per la concessione delle agevolazioni e la realizzazione degli interventi previsti dalla normativa, alle disposizioni stabilite dal Regolamento UE n.651/2014 (regolamento generale di esenzione per categoria –GBER- (General Block Exemption Regulation), valide per il periodo 2014-2020.

### **Agevolazioni start up innovative (Smart & start)**

Decreto Ministero Sviluppo Economico 24 settembre 2014 Riordino degli interventi di sostegno alla nascita e allo sviluppo di start-up innovative in tutto il territorio nazionale.

(G.U. 13 novembre 2014 n.264)

Il decreto riordina il regime di aiuto finalizzato a sostenere la nascita e lo sviluppo, su tutto il territorio nazionale di start-up innovative.

Le modifiche più significative:

- finanziamento agevolato della durata massima di 8 anni, senza interessi, nella forma della sovvenzione rimborsabile, per un importo pari al 70 % delle spese e/o costi ammissibili;
- finanziamento all'80% nel caso di start –up innovativa costituita da soggetti under 35 o con la partecipazione di un ricercatore italiano residente all'estero da almeno 3 anni;
- fondo speciale riservato alle start–up innovative con sede nel territorio del cratere sismico aquilano.

Circolare Ministero dello Sviluppo Economico n. 68032 del 10 dicembre 2014 – Smart&Start Criteri e modalità di concessione delle agevolazioni ai sensi del decreto ministeriale 24 settembre 2014 concernente il regime di aiuto finalizzato a sostenere la nascita e lo sviluppo, su tutto il territorio nazionale, di start-up innovative.

La circolare fornisce specificazioni sui requisiti dei piani d'impresa e delle spese ammissibili alle agevolazioni e definisce le modalità, le forme e i termini di presentazione delle domande.

(G.U. 18 dicembre 2014 n.293 – comunicato -)

### **Grande progetto Pompei e Promuovitalia**

D.L. 31 maggio 2014, n. 83 convertito con la legge 29 luglio 2014, n. 106 "Disposizioni urgenti per la tutela del patrimonio culturale, lo sviluppo della cultura e il rilancio del turismo."

(G.U. 30 luglio 2014 n.175 )

Semplificazioni delle procedure per il Grande Progetto Pompei. (art. 2)

Trasformazione di ENIT in ente pubblico economico e liquidazione di Promuovi Italia S.p.A.. Il liquidatore della società Promuovi Italia S.p.a. potrà stipulare accordi con le società Italia Lavoro S.p.a. e Invitalia al fine di trasferire presso le stesse, il personale non assegnato all'ENIT.(art. 16)

### **Decreto Sblocca Italia**

Decreto Legge 12 settembre 2014, n. 133 Misure urgenti per l'apertura dei cantieri, la realizzazione delle opere pubbliche, la digitalizzazione del Paese, la semplificazione burocratica, l'emergenza del dissesto idrogeologico e per la ripresa delle attività produttive. Convertito in legge, con modificazioni, dalla Legge 11 novembre 2014, n. 164.

(G.U. 11 novembre 2014, n. 262)



Agenzia nazionale per l'attrazione  
degli investimenti e lo sviluppo d'impresa S.p.A.

Sulla base di apposita convenzione, il Commissario per la realizzazione delle opere relative alla tratta ferroviaria Napoli - Bari, si potrà avvalere di Invitalia per favorire l'informazione, il coinvolgimento e i rapporti con i territori interessati, ai fini della migliore realizzazione dell'opera.(Art.1 comma 6)

Promozione straordinaria del Made in Italy e misure per l'attrazione degli investimenti. E' previsto che Il Ministero dello sviluppo economico, d'intesa con il Ministro degli Affari Esteri e con il Ministro delle politiche agricole e forestali, adotti un Piano per la promozione straordinaria del Made in Italy e l'attrazione degli investimenti in Italia. L'attuazione del Piano è attribuita all' ICE-Agenzia. Al comma 5 si dispone che, tramite apposita convenzione da stipularsi tra il Ministero dello Sviluppo Economico e l'ICE-Agenzia, tenuto conto dell'attività di Invitalia, si definiscano le modalità attuative del Piano.(Art. 30)

### **Agenzia per la coesione territoriale**

Decreto del Presidente del consiglio dei Ministri 9 luglio 2014

Approvazione dello Statuto dell'Agenzia per la coesione territoriale.

(GU 19 agosto 2014 n.191)

L'Agenzia per la coesione territoriale potrà avvalersi dell'Agenzia nazionale per l'attrazione degli investimenti e dello sviluppo d'impresa. I rapporti tra i due organismi saranno disciplinati da un successivo decreto del Presidente del Consiglio dei Ministri (Art.5 comma 3).

### **Trasparenza**

Circolare 14 febbraio 2014, n. 1/2014 della Presidenza del consiglio dei Ministri Dipartimento della Funzione Pubblica. Ambito soggettivo ed oggettivo di applicazione delle regole di trasparenza di cui alla legge 6 novembre 2012, n. 190 e al Decreto Legislativo 14 marzo 2013, n. 33: in particolare, agli enti economici e alle società controllate e partecipate.

(GU n.75 del 31-3-2014)

La Circolare definisce gli ambiti applicativi per le società partecipate e controllate dallo Stato, delle disposizioni in materia di trasparenza della Pubblica Amministrazione (D.Lgs. n.33/13)

### **Spending review**

D.M. 24 dicembre 2013 n. 166 Ministero dell'economia e delle finanze

Regolamento relativo ai compensi per gli amministratori con deleghe delle società controllate dal Ministero dell'economia e delle finanze, ai sensi dell'ex articolo 23-bis del decreto-legge 6 dicembre 2011, n. 201, convertito, con modificazioni, dalla legge 22 dicembre 2011, n. 214.

(G.U. 17 marzo 2014, n. 63)

Il regolamento introduce un tetto ai compensi degli amministratori delle società non quotate, controllate dal Ministero dell'economia e delle finanze.

Decreto Legge 24 aprile 2014, n. 66 recante: Misure urgenti per la competitività e la giustizia sociale convertito in legge con modificazioni dalla legge 23 giugno 2014 n. 89 Misure urgenti per la competitività e la giustizia sociale. Deleghe al Governo per il completamento della revisione della struttura del bilancio dello Stato, per il riordino della disciplina per la gestione del bilancio e il potenziamento della funzione del bilancio di cassa, nonché per l'adozione di un testo unico in materia di contabilità di Stato e di tesoreria.

(G.U. 23 giugno 2014 n. 143)

L'art.13 dispone limiti al trattamento economico del personale delle società partecipate dallo Stato.





Agenzia nazionale per l'attrazione  
degli investimenti e lo sviluppo d'impresa S.p.A.

L'art. 20 dispone una riduzione dei costi operativi, esclusi gli ammortamenti e le svalutazioni delle immobilizzazioni nonché gli accantonamenti per rischi, nella misura non inferiore al 2,5 per cento nel 2014 ed al 4 per cento nel 2015. Per il biennio 2014-2015, i compensi variabili degli amministratori delegati e dei dirigenti per i quali è contrattualmente prevista una componente variabile della retribuzione, sono collegati in misura non inferiore al 30 per cento ad obiettivi riguardanti l'ulteriore riduzione dei costi rispetto agli obiettivi di contenimento dei costi previsti dal decreto.

Il Collegio sindacale verifica il corretto adempimento degli obblighi previsti dandone evidenza nella propria relazione al bilancio d'esercizio, con descrizione delle misure di contenimento adottate.

*D.L. 24 giugno 2014 n. 90 convertito con la legge 11 agosto 2014, n.114 : " Misure urgenti per la semplificazione e la trasparenza amministrativa e per l'efficienza degli uffici giudiziari."»*

(G.U. 18 agosto 2014 n.190)

Gestione delle eccedenze per il personale delle società partecipate (art.5).

Divieto di incarichi dirigenziali a soggetti in quiescenza (art.6).

Viene modificata la disciplina relativa alle nomine dei componenti dei consigli di amministrazione delle società partecipate, innovando l'articolo 4, commi 4 e 5, del decreto legge n. 95/2012. Le nuove disposizioni entreranno in vigore a decorrere dal primo rinnovo dei consigli di amministrazione successivo alla data di entrata in vigore del decreto (art.16).

Ricognizione degli enti pubblici e unificazione delle banche dati delle società partecipate (art. 17).

### **A.3 – Le operazioni societarie**

#### **Agenzia**

Il 5 agosto 2014 l'Assemblea ha nominato, su designazione del Ministero dello sviluppo economico di concerto con il Ministero del Tesoro, i nuovi componenti il Collegio Sindacale, che resteranno in carica sino all'approvazione del bilancio al 31 dicembre 2016.

#### **Partecipazioni di controllo**

##### Italia Navigando / Investire Partecipazioni

Il Consiglio di Amministrazione - preso atto del mancato rinnovo della Convenzione a suo tempo stipulata con il Ministero delle Infrastrutture e Trasporti e, pertanto, del venir meno dell'interesse pubblico sotteso alla realizzazione del "Programma Rete Portuale Turistica Nazionale" - ha riconsiderato l'interesse strategico dell'Agenzia a proseguire le proprie attività in tale settore, ciò anche tenuto conto che Italia Navigando non era in condizione di garantire, in assenza di contributi pubblici, adeguati risultati economico-finanziari. Il Consiglio, pertanto, ha deliberato di mettere in liquidazione la Società.

E' stata, pertanto, impostata una complessa operazione finalizzata a fare uscire le attività relative alla portualità turistica dal proprio perimetro come di seguito sintetizzato:

A) cessione da Italia Navigando ad Invitalia Partecipazioni (società interamente posseduta dall'Agenzia ed individuata nel Piano di riordino e dismissione della stessa quale "Società Veicolo" avente lo scopo di gestire i residui processi di liquidazione/gestione delle partecipazioni ritenute non strategiche) di asset, crediti e debiti;

B) messa in liquidazione di Italia Navigando, nominando liquidatore la stessa Invitalia Partecipazioni, con espresso mandato di procedere alla tempestiva chiusura della liquidazione





Agenzia nazionale per l'attrazione  
degli investimenti e lo sviluppo d'impresa S.p.A.

medesima, con presentazione del relativo piano di riparto consistente nell'attribuzione all'unico socio Invitalia del residuo patrimonio di Italia Navigando;

C) redazione del bilancio finale di liquidazione e rilascio da parte di Invitalia di quietanza senza riserve per il riparto ricevuto, approvando in tal modo il bilancio finale di liquidazione, immediatamente depositato, a norma dell'art. 2493 cc..

Acquisita la prevista autorizzazione ministeriale, la Società è stata posta in liquidazione e, il 4 settembre 2014, è stata cancellata dal Registro delle Imprese. A seguito dell'approvazione del piano di riparto il socio unico Agenzia ha acquisito le seguenti partecipazioni:

- Marina di Portisco SpA (100%);
- Porto delle Grazie Srl (51%)
- Trieste Navigando Srl (100%)
- IP Iniziative Portuali Porto Romano Srl (30,03%).

Le sotto elencate partecipazioni, già in liquidazione o non valorizzabili, erano già state trasferite ad Invitalia Partecipazioni S.p.A.:

- Marina di Margherita di Savoia Surl (100%);
- Marina di Monfalcone Terme Romane Srl in liq. (75,07%);
- Marina di Reggio Calabria Srl (72,12%);
- Marina di Trani Srl (100%);
- Siculiana Navigando Srl (95,47%);
- Trapani Navigando Srl (100%);
- Boat Service Navigando Srl (30%);
- Italiana Servizi Srl in fall. (46%);
- Marina Arenella Srl (30%);
- Marina di Villa Igiea SpA (13,28%).

#### Infratel Italia

Per le motivazioni illustrate nel successivo Paragrafo E "Società controllate", il 19 dicembre 2014, l'Assemblea di Infratel ha deliberato la liberazione delle riserve denominate "Riserve Programma Banda larga" e la loro successiva distribuzione, pari a 3,6 M€, ed ha autorizzato la distribuzione delle ulteriori riserve disponibili, pari a complessivi 1,8 M€.

In data 30.4.2015, con Decreto del Ministro dello Sviluppo Economico, è stata autorizzata la sottoscrizione da parte del competente DG del MISE dell'Accordo di Programma tra MISE -Invitalia ed Infratel, che all'Art.12 legittima quanto deliberato dall'Assemblea di Infratel, istituendo in capo alla capogruppo il medesimo vincolo di destinazione sui dividendi contabilizzati.

#### Strategia Italia SGR

L'11 novembre 2014 l'Assemblea ha trasferito a Roma la sede legale ed ha rinnovato il Consiglio di Amministrazione ed il Collegio Sindacale, i quali resteranno in carica sino all'approvazione del bilancio al 31 dicembre 2016.

#### **Partecipazioni di minoranza**

Nel corso del 2014 sono state realizzate, **ai sensi della L.181/89** le seguenti operazioni:

- cessione della partecipazione Ferrania Solis Srl (4,18%) in data 16 aprile 2014;



Agenzia nazionale per l'attrazione  
degli investimenti e lo sviluppo d'impresa S.p.A.

- acquisizione della partecipazione Medibev S.p.A. (14,3%) in data 24 settembre 2014;
- in data 31 ottobre 2014, l'Agenzia è uscita dalla compagine sociale della società Serichim Srl, a seguito della mancata partecipazione all'operazione di aumento del capitale sociale;
- cessione della partecipazione Pensotti Fabbrica Caldaie Legnano S.p.A. (22,81%) in data 24 novembre 2014;
- cessione della partecipazione Ceccarelli Industria Srl (25,75%) in data 28 novembre 2014.

Quanto alla partecipazione in IP Porto Romano S.p.A. (30%), si segnala che nel 2014, a seguito del dissequestro del cantiere da parte dell'Autorità Giudiziaria di Civitavecchia, i soci Marina di Fiumicino ed Invitalia hanno provveduto ad avviare e completare i lavori di messa in sicurezza del cantiere, come richiesto nel verbale di dissequestro. Nel mese di dicembre il socio di maggioranza (61%) Marina di Fiumicino ed Invitalia hanno deliberato un nuovo aumento di capitale di 4,7 M€ di cui sono stati versati i relativi decimi per garantire il supporto finanziario alla società, riservandosi di valutare altri apporti finanziari solo a valle della presentazione del nuovo Piano economico finanziario e del nuovo cronoprogramma approvato dalla Regione Lazio.

#### **A.4 – Contenzioso**

L'Agenzia nel corso del 2014 ha consolidato le modalità gestionali già intraprese nelle precedenti annualità e finalizzate a conseguire una migliore proceduralizzazione e organizzazione dell'affidamento degli incarichi ai legali esterni, la semplificazione della gestione amministrativa e statistica del contenzioso, la semplificazione del controllo contabile su base trimestrale ed il miglioramento del controllo sull'avanzamento delle attività svolte dagli studi professionali che assistono l'Agenzia.

Il contenzioso dell'Agenzia è prevalentemente composto da cause attive in materia di diritto civile connesse al recupero coattivo del credito derivante dalle misure agevolative gestite dall'Agenzia medesima. Marginale risulta essere rispetto al volume delle cause attive in materia di diritto civile, il numero delle cause passive davanti ai Tribunali Amministrativi territorialmente competenti, essendo tale tipologia di procedimento essenzialmente connesso alla mancata ammissione alle agevolazioni da parte dei beneficiari delle misure di cui al titolo II del D.lgs. 185/2000 ovvero alla conseguente revoca delle agevolazione già erogate.

In continuità con la precedente annualità l'Agenzia è ricorsa al recupero del credito anche ai sensi del decreto del Ministero dell'Economia e delle Finanze pubblicato in G.U. del 7 marzo 2008 recante "Autorizzazione alla riscossione coattiva tramite ruolo dei crediti vantati dalla Agenzia nazionale per l'Attrazione degli Investimenti e lo Sviluppo di Impresa S.p.A. nei confronti dei beneficiari delle agevolazioni per l'autoimpiego di cui al titolo II del D.Lgs. 21 aprile 2000 n.185", che permette di ottemperare all'obbligo di provvedere al recupero del credito secondo criteri di economicità per il tramite di Equitalia/Gerit.

Sussiste, ad oggi, un fisiologico e marginale contenzioso giuslavoristico opportunamente bilanciato negli accantonamenti.

Non si segnalano fatti penalmente rilevanti nel corso dell'esercizio 2014 e nei primi mesi del 2015.

Di seguito il dettaglio dei principali contenziosi:

ATITECH – - Nel corso dell'annualità 2014 il contenzioso già segnalato nelle precedenti annualità è cessato a seguito di componimento bonario intervenuto tra le parti;

VALTUR UNICREDIT – La Società Unicredit Leasing Spa il 15 settembre 2011 ha ingiunto all'Agenzia il pagamento di €16.571.371,07 comprensivo di IVA oltre gli interessi legali. La domanda attorea trae origine da un rapporto contrattuale di *lease back* instaurato nell'anno 2001 con Valtur S.p.a. avente ad



Agenzia nazionale per l'attrazione  
degli investimenti e lo sviluppo d'impresa S.p.A.

oggetto un complesso turistico alberghiero sito nel Comune di Pollina in località Rais Gerbi. L'Agenzia non ritenendo fondate le argomentazioni di controparte tanto in fatto quanto in diritto, ha dato mandato ai propri legali di spiegare ogni azione in sede giudiziale per respingere la domanda attorea con vittoria di spese. Il Tribunale ha già respinto la domanda di provvisoria esecutorietà del decreto ingiuntivo ed ha rinviato la causa per la precisazione delle conclusioni al 2016.

ISA - La società ISA Spa ha chiamato l'Agenzia innanzi il Tribunale di Roma chiedendo che venga accertato il diritto di parte attrice a percepire un credito di circa 15,5 milioni di euro nei confronti di SECI Spa (oggi Eridiana Sadam Spa) e di Finbieticola Spa, derivante dalla cessione delle azioni della Zuccherificio Castiglionesse Spa. Il Tribunale di Roma con sentenza n.3465/15 del 29 gennaio 2015 ha accolto la domanda introdotta dall'attrice con motivazioni laconiche. L'Agenzia - per il tramite dei legali officiati - ha richiesto la sospensiva dell'esecutorietà della sentenza e, non ritenendo fondate le motivazioni portate in sentenza, ha proposto gravame innanzi la Corte di Appello di Roma il cui esito favorevole, pur accompagnato dalle incognite interpretative delle leggi speciali e del linguaggio tecnico delle norme, sembra rientrare nella sfera delle ragionevoli possibilità tanto per i profili di legittimità costituzionale quanto per la valutazione della natura del credito.

FINANZIARIA TURISTICA - Nel primo trimestre del 2013 la società Finanziaria Turistica Srl, in qualità di socio di maggioranza di Valtur S.p.A. in amministrazione straordinaria, ha citato in giudizio l'Agenzia, Italia Turismo S.p.A. e Valtur Spa in a.s. per vedere accertata la responsabilità precontrattuale, contrattuale ed extracontrattuale dei convenuti in relazione alle trattative svolte e agli inadempimenti conseguenti le obbligazioni assertivamente di fatto assunte e relative all'acquisizione di assets di Valtur Spa. Il valore della domanda è pari a circa 117 milioni. L'Agenzia, unitamente alla controllata Italia Turismo S.p.A., non ritenendo fondate le domande attoree, hanno dato mandato ai propri legali di spiegare ogni azione in sede giudiziale. La causa è attualmente pendente per la precisazione delle conclusioni con rinvio a marzo 2016.

NCA - Nel primo trimestre del 2013, nei confronti della società Nuovi Cantieri Apuania S.p.A., società già partecipata dall'Agenzia, sono state incardinate due posizioni processuali per risarcimento danni del valore di K/€ 350 e K/€ 927. L'Agenzia, pur non essendo parte nei giudizi citati, si è determinata a monitorare i procedimenti in ragione dei possibili indennizzi eventualmente dovuti a norma e nei limiti di cui all'Art.8 del contratto di cessione della partecipazione nella società Nuovi Cantieri Apuania S.p.A., che prevede un ristoro da parte di Invitalia nel caso in cui gli indennizzi di cui sopra fossero eccedenti rispetto al fondo rischi esistente al momento della cessione. Non sono prevedibili al momento eventuali incapienze del fondo.

I dati riportati in bilancio, quanto agli accantonamenti stanziati e alla svalutazione dei crediti, riflettono lo stato dei procedimenti in essere in ragione della ponderazione del rischio di soccombenza per come valutato anche dai legali che assistono l'Agenzia e, comunque, secondo criteri ispirati a prudenza anche in ragione dell'esito incerto di taluni giudizi.

## **B - ATTIVITA' DELLA SOCIETA' NEL CORSO DELL'ESERCIZIO 2014**

### **B.1 - Sostegno allo sviluppo d'Impresa**

In tema di sostegno al tessuto imprenditoriale l'Agenzia ha svolto nel corso del 2014 attività in proprio o a supporto del soggetto pubblico committente, relativamente a **24** misure incentivanti.

L'attività sulle misure è stata svolta a fronte di convenzioni stipulate con le Istituzioni competenti; tali convenzioni si presentano non omogenee per quel che riguarda le attività in esse previste. In particolare, le attività in esse contemplate fanno riferimento di volta in volta ad alcune o tutte delle seguenti macrovoci:



Agenzia nazionale per l'attrazione  
degli investimenti e lo sviluppo d'impresa S.p.A.

- Promozione e comunicazione
- Valutazione
- Predisposizione dei contratti/decreti
- Monitoraggio dei programmi
- Erogazione degli incentivi
- Gestione dei rientri
- Gestione del contenzioso.

Le disponibilità finanziarie alle quali possono accedere i richiedenti sono determinate dalla normativa di riferimento iniziale e possono essere successivamente reiterate e/o integrate con fondi di diversa natura.

Si illustrano di seguito le principali attività svolte nell'ambito di ognuna attività.

#### **Autoimprenditorialità (Titolo I – D.Lgs. 185/2000)**

L'Agenzia gestisce gli incentivi previsti dal Titolo I del D.Lgs. 185/2000, diretti a favorire la diffusione di imprese a prevalente partecipazione giovanile nonché lo sviluppo di nuova imprenditorialità nelle aree economicamente svantaggiate del Paese.

Si precisa che nei primi giorni del 2014 lo sportello è stato definitivamente chiuso in attuazione alle modifiche intervenute sulle norme che regolano la concessione delle agevolazioni di cui al D. Lgs. 185/00 Titolo I (con Decreto Legge n.145/2013, pubblicato in Gazzetta Ufficiale nr. 300 del 23.12.2013).

Il valore dei **ricavi 2014** è stato di circa 2,6 M€ al netto dei rimborsi per spese legali.

I risultati conseguiti possono essere così sintetizzati:

- sono stati istruiti e **deliberati** n° 51 progetti;
- sono state **ammesse alle agevolazioni** n° **17** imprese (di cui n° 4 ampliamenti) con un impegno di fondi pubblici pari a **28,17 M€**; le nuove imprese ammesse alle agevolazioni realizzeranno investimenti pari a **29,07 M€**;
- sono stati stipulati **13** contratti di concessione delle agevolazioni;
- sono state erogate agevolazioni finanziarie per **13,6 M€**.

#### **Nuove imprese a tasso zero**

Il decreto legge 23 dicembre 2013, n. 145, convertito in legge con legge 21 febbraio 2014, n. 9, pubblicato sulla G.U.R.I. n. 300 del 23 dicembre 2013 ed entrato in vigore il 24 dicembre 2013, ha abrogato i Capi I, II, e IV Titolo I del d.lgs. n. 185/2000, ha introdotto il nuovo Titolo 01 (denominato Nuove imprese a tasso zero) finalizzato a sostenere nuova imprenditorialità, in tutto il territorio nazionale, attraverso la creazione di micro e piccole imprese a prevalente o totale partecipazione giovanile o femminile e a sostenerne lo sviluppo attraverso migliori condizioni per l'accesso al credito. E' presumibile la pubblicazione del nuovo regolamento, da parte del Ministero dello sviluppo economico, di concerto con il Ministero delle economia e delle finanze, entro il primo semestre 2015.

#### **Autoimpiego (Titolo II – D.Lgs. 185/2000)**

L'Agenzia gestisce gli incentivi finanziari (contributi a fondo perduto e finanziamenti agevolati) e reali (assistenza tecnico-gestionale nella fase di start up) disciplinati dal Titolo II del D.Lgs. 185/2000 e diretti a favorire la diffusione dell'autoimpiego attraverso le misure di promozione di lavoro autonomo, microimpresa e franchising.

Nel complesso, i risultati conseguiti nel 2014 possono essere così sintetizzati:

- sono state **ricevute 7.264** nuove domande di agevolazione;



Agenzia nazionale per l'attrazione  
degli investimenti e lo sviluppo d'impresa S.p.A.

- sono stati valutati e **deliberati 4.954** progetti di Autoimpiego;
- sono state valutate **21 domande di accreditamento franchisor** (di cui 2 valutazioni di merito);
- sono state **ammesse alle agevolazioni** 2.949 iniziative imprenditoriali, (n. 1.750 Lavoro Autonomo, n. 1.175 Microimpresa e n. 24 Franchising) con un impegno di fondi pubblici pari a **190 M€** e una nuova occupazione stimata in **6.853** unità;
- sono stati stipulati **2.639** contratti di concessione delle agevolazioni;
- sono state erogate agevolazioni finanziarie per un totale di **124 M€**;
- sono stati forniti servizi di assistenza tecnica e gestionale per un valore complessivo di **6,1 M€**.

#### **Interventi nelle Aree di crisi (Leggi 181/89 e 513/93)**

L'Agenzia gestisce le agevolazioni finanziarie, disciplinate dalle leggi 181/89 e 513/93, che prevedono partecipazioni di minoranza nel capitale sociale, contributi a fondo perduto e finanziamenti agevolati.

Nel complesso, i risultati conseguiti nel 2014 possono essere così sintetizzati:

- sono stati ammessi alle agevolazioni 5 nuovi progetti, di cui 2 nell'area di Napoli, 2 di Taranto, 1 di Caserta;
- è stata acquisita la partecipazione (692 mila €) in n. 1 società nell'area di Napoli;
- sono stati erogati, a valere sui fondi di Legge, quasi 16 M€, di cui: 1,3 M€ circa per acquisizioni di partecipazioni, 5,9 M€ circa per contributi a fondo perduto e 8,5 M€ circa per finanziamenti;
- sono state cedute 3 partecipazioni (area di Napoli, ADP Valle Bormida, ADP Legnano), acquisite ai sensi della Legge 181;

Sono in via di completamento le attività per l'ingresso nel capitale sociale di n. 4 società, in attuazione di altrettante delibere, per un impegno complessivo di fondi pubblici pari a circa 21 M€ a fronte di nuovi investimenti per circa 34 M€ ed un incremento occupazionale di n. 172 addetti.

Al 31 dicembre 2014 il portafoglio partecipate, detenute ai sensi della predetta Legge, ammonta a n. 17 società di cui:

- n. 16 operative, nelle quali la presenza di Invitalia e le modalità di dismissione della partecipazione sono regolati da appositi accordi parasociali. Gli impegni complessivi ammontano a circa 111 M€ (15,6 M€ per acquisizione di capitale, 45,9 M€ per contributo a fondo perduto e la restante parte - 46,2 M€ - per finanziamento agevolato e prefinanziamento); a fronte di nuovi investimenti per circa 193 M€, l'incremento occupazionale complessivo previsto a regime è di n. 847 addetti;
- n. 3 per le quali la dismissione delle partecipazioni è oggetto di procedimento di natura giudiziaria.

Per effetto del DL n.145 del 23 dicembre 2013, convertito con la Legge n.9 del 21 febbraio 2014, lo strumento agevolativo potrà essere applicato, oltre che nelle aree di crisi industriale complessa, anche in territori di crisi industriale diverse, riconosciute dal Ministero dello Sviluppo Economico anche a seguito di istanza delle Regioni interessate. Il Ministero dello Sviluppo Economico, attraverso l'entrata in vigore di un decreto di natura non regolamentare disciplinerà le condizioni e le modalità per l'attuazione degli interventi da effettuare.

Nelle more del citato decreto, la funzionalità dello strumento prosegue a fronte delle domande presentate alla data ed alle delibere già assunte, mentre nuove iniziative potranno essere considerate solo nell'ambito di specifici progetti di riconversione e riqualificazione industriale, adottati mediante



Agenzia nazionale per l'attrazione  
degli investimenti e lo sviluppo d'impresa S.p.A.

appositi accordi di programma, frutto dell'attività integrata e coordinata di amministrazioni centrali, regioni, enti locali e dei soggetti pubblici e privati.

### **Contratti di Localizzazione**

Ai sensi della delibera Cipe 16/2003 e della Convenzione sottoscritta il 30 novembre 2006 con il Ministero dello Sviluppo Economico, così come prorogata dall'atto aggiuntivo del 13 aprile 2010, l'Agenzia svolge funzioni di istruttoria, realizzazione e monitoraggio dei Contratti di localizzazione.

Nel corso del 2014, oltre all'assistenza nel monitoraggio degli Accordi di Programma Quadro, l'attività sostanzialmente svolta è stata inerente l'erogazione di contributi a favore della società Bekaert (1° e 2° Stato avanzamento Lavori per un importo di contributi erogati pari a circa 5 milioni di euro), una relazione di aggiornamento circa lo stato dell'arte del Contratto CICT, la concessione di proroga e le verifiche del SAL a saldo (non ancora erogato) per Skylogic Mediterraneo.

### **Contratti di Programma**

Con decorrenza 6 marzo 2008, l'Agenzia ha svolto le attività di valutazione e di istruttoria delle proposte di contratti di programma nonché la gestione dei contratti di programma già approvati dal CIPE alla data di entrata in vigore del citato DM 24.01.2008.

I rapporti tra l'Agenzia e il Ministero dello Sviluppo Economico sono regolati da apposita convenzione stipulata il 30.09.2010.

In merito a tale tipologia di prodotto si rappresenta che, come previsto dal comma 5 dell'art. 43 del Decreto interministeriale 24 settembre 2010, relativo ai cosiddetti "Contratti di Sviluppo" dalla data di entrata in vigore di tale decreto non possono più essere presentate domande per l'accesso alle agevolazioni dei contratti di programma.

Nel corso del 2014, le attività svolte dall'Agenzia hanno riguardato essenzialmente l'erogazione di 3 stati avanzamento lavori relativi a programmi di investimento industriale e due erogazioni di stato avanzamento lavori relativi a programmi di Ricerca industriale e Sviluppo sperimentale, 3 autorizzazioni a variazioni sostanziali e significative degli investimenti previsti ed il supporto al Ministero nell'ambito delle complesse attività di verifica in occasione dell'Audit della Commissione Europea relativamente ad uno dei progetti finanziati Seda Italy.

In relazione ai Contratti di Programma ex Delibera CIPE del 2006, per i quali l'Agenzia svolge attività di *advisoring* sulle valutazioni svolte dalle banche incaricate. Nel corso dell'anno, in particolare, sono state svolte numerose attività di supporto al MISE nella risoluzione delle problematiche inerenti il CdP "Serramarina addendum".

### **Contratti di Sviluppo**

In attuazione dell'art. 43 del Decreto-Legge 25 giugno 2008 n. 112, convertito con modificazioni dalla Legge 6 agosto 2008 n.133, è stato pubblicato nella G.U. n.300 del 24 Dicembre 2010 il Decreto Interministeriale 24 Settembre 2010 relativo ai cosiddetti "Contratti di Sviluppo" individuati quali nuova formula agevolativa destinata a sostituire i contratti di Programma e Localizzazione.

Alla data del 31 dicembre 2014 risultano presentate N.371 domande di contratti di sviluppo per un totale di investimenti pari a oltre 19,5 miliardi di euro e di agevolazioni richieste pari a oltre 9 miliardi di euro.

N.160 programmi (43%) prevedono investimenti nel settore turistico, seguiti dal settore industriale che con oltre 140 progetti rappresenta il 39% del totale delle proposte presentate.

La distribuzione geografica delle domande risulta concentrata nelle regioni Convergenza (N.257 domande). La sola Campania (N.95 domande) ha espresso un potenziale superiore a quello di tutte le regioni Obiettivo Competitività.

Al 31 dicembre 2014 la situazione delle domande presentate è la seguente:

- n.48 programmi di investimento sono in attuazione. I programmi in attuazione prevedono investimenti per oltre 1,7 miliardi di euro a fronte di quasi 900 milioni di agevolazioni concesse;





Agenzia nazionale per l'attrazione  
degli investimenti e lo sviluppo d'impresa S.p.A.

- n.156 programmi di investimento sono in fase di valutazione;
- n.167 programmi di investimento sono risultati non ammessi.

Allo strumento dei Contratti di Sviluppo sono state assegnate, nel tempo, risorse finanziarie a valere sia su Programmi Operativi Nazionali (FESR 2007-2013), sia risorse finanziarie nazionali dedicate al finanziamento di particolari categorie di investimento.

Si riporta di seguito il dettaglio delle singole fonti finanziarie attive sui Contratti di Sviluppo.

#### Programma Operativo Nazionale Ricerca & Competitività 2007-2013

In relazione a tale fonte finanziaria la situazione al 31 dicembre 2014 dei programmi di sviluppo presenta 19 programmi in fase di attuazione. I programmi sono costituiti complessivamente da 42 progetti di investimento industriale ed in Ricerca e Sviluppo.

In relazioni a tali progetti, sono state effettuate complessivamente 23 erogazioni per un importo complessivo pari a circa 87 mln di euro.

Per quanto riguarda la fase istruttoria, permangono 3 programmi in corso di istruttoria per i quali sono in corso le verifiche finali di compatibilità con le tempistiche previste dal programma operativo in termini di realizzazione degli investimenti.

#### Risorse liberate PON SIL 2000-2006

A seguito di apposite valutazioni di compatibilità sono stati riattivati 17 processi con i seguenti esiti:

Industria: l'attività istruttoria ha determinato l'inammissibilità dell'unico progetto riattivato. Allo stato non ci sono ulteriori iniziative in portafoglio compatibili da riattivare per il settore industria.

Industria Sulcis: L'unico programma presentato è stato ammesso alle agevolazioni. Si è in attesa del perfezionamento del contratto di sviluppo collegato alla questione del dissequestro del bacino dei fanghi rossi, *conditio sine qua non* per la realizzazione dell'investimento.

Turismo: sono stati ammessi 3 programmi di investimento, uno dei quali ha sottoscritto il contratto di sviluppo; 7 sono stati considerati non ammissibili, mentre per 3 programmi è in corso la valutazione istruttoria finale.

Commercio: un programma è stato ammesso alle agevolazioni; a breve la sottoscrizione del contratto di sviluppo. L'altro è risultato non ammissibile alle agevolazioni.

Complessivamente, pertanto, sulla fonte finanziaria in oggetto sono stati ammessi 5 programmi di sviluppo, costituiti, complessivamente da 15 progetti di investimento industriale.

#### Programma Operativo Interregionale "Attrattori Culturali" 2007-2013

Sono state attivate 5 istruttorie di proposte di contratto di sviluppo.

Per quattro delle iniziative il percorso istruttorio si è chiuso negativamente. Il restante programma è ancora oggetto di valutazione avendo ripetutamente modificato, il proponente, la composizione societaria e, conseguentemente, i correlati piani finanziari a sostegno della realizzazione dell'investimento previsto. La conclusione dell'attività istruttoria è prevista, in ogni caso entro il primo trimestre del 2015.

#### Cratere Sismico L'Aquila – Fondo Sviluppo e Coesione

Sono stati ammessi alle agevolazioni due programmi di investimento.

E' in fase di valutazione un programma di sviluppo, che, tuttavia, presenta al momento forti criticità. I due programmi di sviluppo sono costituiti da quattro progetti di investimento (due produttivi e due di Ricerca e Sviluppo).

#### L.228/2012 (Legge stabilità 2013Basilicata)

Al momento è in corso l'istruttoria di un programma di sviluppo che, in caso di ammissione alle agevolazioni assorbirebbe l'intera dotazione finanziaria.





Agenzia nazionale per l'attrazione  
degli investimenti e lo sviluppo d'impresa S.p.A.

#### D.L. 69/2013 (Decreto Fare – Centro Nord)

In relazione alle risorse finanziarie assegnate sono state attivate 22 negoziazioni con i seguenti esiti:

- 13 programmi sono stati ammessi alle agevolazioni
- 7 programmi
- 2 programmi sono in fase di valutazione

I programmi complessivamente ammessi alle agevolazioni sono costituiti da 16 progetti di investimenti (di cui uno in Ricerca e Sviluppo).

#### Piano di Azione e Coesione

Sono state attivate istruttorie per 5 programmi di sviluppo, tutti ammessi alle agevolazioni. I 5 programmi ammessi sono costituiti da 12 progetti di investimento (di cui uno in Ricerca e Sviluppo).

#### PAC Campania

E' stato emesso un Avviso Pubblico che è stato emanato con la Circolare MISE – DGIAI n.5067 del 13 febbraio 2014 con decorrenza 3 marzo 2014 - 16 aprile 2014.

A seguito dell'Avviso Pubblico sono pervenute 15 domande di Contratto di sviluppo. 5 domande sono risultate non ammissibili alle agevolazioni. Le restanti 10 sono state collocate in graduatoria e ammesse alle agevolazioni. A causa della carenza di risorse finanziarie, rispetto alle richieste espresse dalle 10 domande ammesse, tuttavia, sono state attivate soltanto le verifiche tecniche, previste dalla circolare 13 febbraio 2014 n. 5067, relativamente alle prime 4 domande in graduatoria che esauriscono i fondi disponibili. I 4 programmi di sviluppo in verifica sono costituiti da 58 programmi di investimenti (in parte riconducibili a Ricerca & Sviluppo).

#### L.147/2013 – Legge di stabilità 2014

Sono state attivate istruttorie per 18 programmi di sviluppo tuttora in corso di svolgimento. La conclusione è prevista entro il primo semestre del 2015.

#### **Progetti di innovazione industriale (PII)**

Con proprio Decreto del 13 agosto 2010, il Ministro dello Sviluppo Economico ha disposto l'affidamento all'Agenzia delle attività di supporto della gestione tecnica ed amministrativa dei programmi agevolabili nell'ambito dei Progetti di Innovazione Industriale (PII) "Efficienza energetica", "Mobilità sostenibile" e "Nuove tecnologie per il Made in Italy", inclusi gli adempimenti inerenti le erogazioni delle agevolazioni ai soggetti beneficiari. I rapporti tra il Ministero e l'Agenzia per lo svolgimento delle sopra richiamate attività, oggetto di cofinanziamento comunitario, sono regolati dalla Convenzione sottoscritta il 9 dicembre 2010, registrata dalla Corte dei Conti in data 7 marzo 2012.

I programmi definitivamente ammessi alle agevolazioni sono n. 232, per un totale di investimenti agevolabili pari ad oggi a circa 2.017 M€ e di contributi concedibili pari a oltre 785 M€.

Nel corso del **2014** l'Agenzia, coerentemente con gli obblighi previsti dalla citata Convenzione, ha svolto le seguenti attività:

- *predisposizione degli schemi dei decreti di concessione, per la successiva emanazione da parte del MISE.*

Nel corso del 2014 l'Agenzia ha predisposto e trasmesso al Ministero tali schemi per ulteriori 15 dei programmi inseriti nelle graduatorie relative ai 3 bandi. Si ritiene che nel corso del 2015 possano essere predisposti ulteriori 5 schemi di decreto, arrivando così ad un totale di 174 programmi decretati. Il tempo ancora necessario per il definitivo completamento di tale attività è dovuto



Agenzia nazionale per l'attrazione  
degli investimenti e lo sviluppo d'impresa S.p.A.

esclusivamente alle difficoltà incontrate da alcuni partenariati, soprattutto nella riconfigurazione dei programmi a seguito della fuoriuscita di alcuni beneficiari;

- *predisposizione dei preavvisi di rigetto ex-art.10-bis L.241/1990 per i partenariati che, nonostante diversi solleciti, non hanno fornito positivi riscontri circa la volontà di realizzare il progetto presentato.*

Nel corso del 2014 l'Agenzia ha predisposto per la DGIAl del MISE 56 preavvisi. Nella maggior parte dei casi non sono stati forniti idonei riscontri da parte dei partenariati: nei loro confronti, pertanto, il MISE, procede via via con la formalizzazione dei provvedimenti di decadenza dalle agevolazioni, sulla base di un'apposita Scheda delle risultanze istruttorie predisposta dall'Agenzia;

- *assistenza continuativa ai beneficiari, soprattutto per le richieste di variazione e per quelle di erogazione.*

In particolare sono state elaborate e pubblicate (a seguito di condivisione con il MISE) delle nuove Linee Guida per la gestione delle erogazioni, che hanno consentito, a partire da metà anno, una sensibile accelerazione delle erogazioni stesse;

- *assistenza alla DGIAl del MISE su specifiche problematiche di gestione dei programmi agevolati e generale monitoraggio dell'avanzamento della commessa;*

- *gestione delle numerose richieste di variazione progettuale presentate dai vari beneficiari, spesso contestualmente a richieste di erogazione, con approvazione o bocciatura di circa 90 variazioni;*

- *gestione degli incarichi ai Technical Officer per il monitoraggio tecnico-scientifico dei programmi.*

Nel 2014 sono stati formalizzati ulteriori 4 contratti, di cui 3 per la sostituzione di Esperti che hanno rinunciato alla prosecuzione dell'attività;

- *gestione del rapporto di fornitura con la controllata IAP (Invitalia Attività Produttive), incaricata dei monitoraggi amministrativi dei SAL presentati dai beneficiari.*  
In particolare si è reso necessario, a valle delle sopra citate Linee Guida per la gestione delle erogazioni, la predisposizione di un apposito Disciplinary per i monitoraggi;

- *attività propedeutiche alle erogazioni delle agevolazioni da parte del MISE.*  
Nel 2014 l'Agenzia ha predisposto gli schemi dei decreti di pagamento per:

- n.141 SAL, per un costo rendicontato complessivo di oltre 400 M€: le agevolazioni erogate (o per le quali è stata almeno richiesta la riassegnazione dei fondi in perenzione) ammontano a circa 134 M€;
- n.1 anticipazioni, per 1 M€ circa.

### **Fondo incentivi Incubatori**

L'Agenzia è stata individuata quale società incaricata dello svolgimento delle attività istruttorie per l'ammissione e la successiva liquidazione delle richieste di contributo avanzate a valere sul Fondo incentivi agli investimenti, finalizzato alla concessione di contributi finanziari in regime "de minimis" alle imprese già insediate o che abbiano ottenuto l'approvazione della domanda di insediamento, negli incubatori della Rete di Invitalia. Lo scopo degli incentivi è il sostegno alle imprese durante il periodo di insediamento nella struttura, nella fase di permanenza nella struttura, nella fase di uscita dalla struttura e di sviluppo sul territorio.



Agenzia nazionale per l'attrazione  
degli investimenti e lo sviluppo d'impresa S.p.A.

Nel corso del 2014 sono state istruite e deliberate tutte le 84 domande presentate: 42 sono state ammesse alle agevolazioni ed altrettante respinte. Le risorse complessivamente impegnate ammontano a € 5.133.083,19.

Si prevede di completare nei primi mesi del 2015 l'invio delle proposte contrattuali alle aziende ammesse e di erogare, entro la fine dell'anno, circa i 2/3 delle risorse impegnate.

#### **Agevolazioni ex DM 6 agosto 2010**

Il Ministero dello Sviluppo Economico (MiSE), in data 6 agosto 2010, ha emanato tre decreti in attuazione di quanto previsto dal DM 23 luglio 2009:

- il decreto finalizzato ad agevolare programmi di investimento per l'industrializzazione dei risultati di programmi qualificati di ricerca e sviluppo sperimentale è stato pubblicato sulla GURI n. 213 dell'11 settembre 2010;
- il decreto finalizzato ad agevolare programmi di investimento per la produzione di beni strumentali funzionali allo sviluppo delle fonti di energia rinnovabili e al risparmio energetico nell'edilizia è stato pubblicato sulla GURI n. 212 del 10 settembre 2010;
- il decreto finalizzato ad agevolare programmi di investimento volti a perseguire specifici obiettivi di innovazione, miglioramento competitivo e tutela ambientale è stato pubblicato sulla GURI n. 211 del 9 settembre 2010.

Lo stanziamento originario per i 3 programmi era pari a 500 milioni di euro.

A valere sui DM 6 agosto 2010 risultano pervenute complessivamente 312 domande, di cui 200 a valere sui fondi PON RC e 112 a valere sui fondi POI Energia, per un impegno potenziale pari a 1.392 €/mln. Al fine di istruire le domande secondo l'ordine cronologico di presentazione, garantendo la disponibilità delle somme necessarie per il loro eventuale finanziamento, nel dicembre 2010 era stato costituito un primo lotto di 121 domande che, nel caso di loro ammissione alle agevolazioni, avrebbero esaurito i corrispondenti fondi impegnabili.

Nel corso del 2012, a seguito dell'ulteriore stanziamento di 180 milioni di euro disposti dal Ministero dello Sviluppo Economico (che ha portato lo stanziamento totale a 680 €/mln), e a seguito dell'emanazione dei Decreti Ministeriali 5 aprile 2012, intervenuti a modificare, tra le altre cose, le modalità istruttorie dei programmi di investimento presentati a valere sui DDMM Specifici obiettivi di innovazione e Industrializzazione dei risultati di programmi qualificati di ricerca e sviluppo sperimentale, sono state avviate alla fase istruttoria le ulteriori 191 domande presentate a valere sui tre DM 6 agosto 2010.

Nel corso del 2012 e dei primi mesi del 2013 lo stanziamento complessivo è stato rifatto a 495 €/mln.

Nel 2014 sono state completate le istruttorie delle 312 domande, tra cui una re-istruita a seguito di ricorso al TAR, con un residuo di 2 istruttorie sospese da lungo tempo per problematiche di carattere giudiziario e 1, già istruita e non ammessa, per la quale il TAR della Campania ha disposto il riesame, attualmente in corso di definizione.

Nel complesso ad oggi sono state ammesse 85 iniziative per un impegno complessivo pari a €/mgl 325.681.



Agenzia nazionale per l'attrazione  
degli investimenti e lo sviluppo d'impresa S.p.A.

Di seguito lo stato al 28 febbraio 2015 delle domande pervenute:

<b>Stato domande presentate</b>	Totale	POI	PON
<b>Inammissibili</b>	91	36	55
<b>Rigettate</b>	134*	54	80*
<b>Ammesse</b>	85	21	64
<i>di cui con contratto stipulato</i>	<i>68</i>	<i>16</i>	<i>51</i>
<b>Sospese per verifiche</b>	2	1	1
<b>Totale</b>	312	112	200

\*di cui una in corso di re-istruttoria a seguito di disposizione del TAR della Campania.

Nel corso del 2014, inoltre:

- sono stati stipulati 11 contratti di finanziamento agevolato (56 nel 2013):
- è stata svolta una consistente attività di erogazione delle agevolazioni per un importo pari 57,79 €/mln (17,11 milioni di euro erogati nel 2013).

Nei primi due mesi del 2015 è stato stipulato 1 ulteriore contratto di finanziamento e sono state erogate ulteriori agevolazioni per un importo pari a € 7,83 €/mln che porta il totale erogato a 82,84 €/mln.

I **ricavi per il 2014** ammontano a circa 1 M€, anche in ragione dei cap per singola domanda imposti dalla convenzione in essere, per la quale è stata recentemente approvata dal Ministero una modifica, in corso di inoltro alla Corte dei Conti.

L'attività prevista per il 2015 sarà, quindi, rivolta al completamento dell'attuazione delle iniziative ammesse e relativa erogazione delle agevolazioni.

#### **Attività svolte per conto del Dipartimento della Gioventù e del Servizio Civile Nazionale**

L'Agenzia, in virtù di apposite Convenzioni stipulate in epoche successive, è stata incaricata di supportare il Dipartimento della Gioventù istituito presso la Presidenza del Consiglio nell'attuazione di quattro Bandi denominati rispettivamente:

- "Giovani idee cambiano l'Italia" (convenzione stipulata in data 23 gennaio 2008);
- "Azioni in favore dei giovani" (convenzione stipulata in data 2 novembre 2009, successivo Addendum alla Convenzione del 5 marzo 2013 e successivo Addendum del 30 giugno 2014)
- "Promozione della legalità e crescita della cultura sportiva" e "Sicurezza stradale" (convenzione stipulata in data 25 gennaio 2010, successivo Addendum alla Convenzione del 5 marzo 2013 e successivo Addendum del 22 dicembre 2014)
- "Giovani Protagonisti" (convenzione stipulata in data 27 maggio 2011)

Le attività di supporto che Invitalia fornisce al Dipartimento consistono nella gestione della fase propedeutica alla firma delle Convenzioni con i singoli beneficiari aggiudicatari del finanziamento pubblico; nell'esecuzione dei controlli amministrativo-contabili sulle spese presentate dai beneficiari e



Agenzia nazionale per l'attrazione  
degli investimenti e lo sviluppo d'impresa S.p.A.

nell'erogazione delle agevolazioni a favore dei beneficiari con conseguente gestione dei fondi e tenuta della relativa contabilità.

Nel corso del **2014** l'attività svolta dall'Agenzia a supporto del Dipartimento della Gioventù per l'attuazione dei suddetti bandi, ha fatto registrare - oltre alla formale conclusione del Bando Azioni in favore dei giovani, un parallelo significativo avanzamento del Bando Giovani protagonisti con l'87% dei benefici già erogati.

Relativamente al Bando "Sicurezza stradale" Invitalia ha potuto effettuare soltanto le attività iniziali in quanto, a seguito del ricorso presentato dal "Codacons", il TAR aveva sospeso l'ammissione dei vincitori ai benefici previsti.

Nel novembre 2014, in seguito al ritiro del ricorso "Codacons", il bando "Sicurezza Stradale" è stato sbloccato e riprenderà nel 2015 la piena attuazione.

Le erogazioni finanziarie effettuate nell'anno sul complesso dei bandi attivi, sono state pari a € 5.493.140,08

#### **Avvisi pubblici "Giovani per il sociale" e "Giovani per la valorizzazione dei beni pubblici"**

Con convenzione del 12 febbraio 2014 l'Agenzia, dopo aver affiancato il Dipartimento della Gioventù e del Servizio Civile Nazionale presso la Presidenza del Consiglio dei Ministri nelle attività di supporto tecnico alle commissioni valutatrici nell'analisi delle proposte progettuali, è stata incaricata di supportare il Dipartimento della Gioventù e del Servizio Civile Nazionale nelle attività di attuazione degli Avvisi a seguito alla pubblicazione delle graduatorie dei progetti finanziati.

In particolare nel 2014 ha affiancato il Dipartimento nella gestione degli adempimenti tecnico-amministrativi per la concessione del cofinanziamento ai progetti ammessi in graduatoria e finanziabili, svolgendo attività di prevenzione del contenzioso amministrativo e civilistico, predisponendo il manuale per la rendicontazione delle spese dei progetti ammessi al finanziamento e supportando l'Amministrazione alla stipula della convenzione con i singoli beneficiari.

Nel 2015 tale attività si implementerà con il supporto all'erogazione delle agevolazioni concesse dal Dipartimento.

#### **Programma Fertilità**

Fertilità è un programma di intervento che offre sostegno finanziario, manageriale e consulenziale allo sviluppo di nuove iniziative imprenditoriali promosse da organizzazioni no profit.

Le risorse finanziarie per l'attuazione del Programma sono state stanziare dal CIPE - con delibere n. 85 del 4 agosto 2000 e n. 36 del 3 maggio 2002 - per un importo complessivamente pari a 35,119 milioni di euro: in particolare, con la delibera n. 85/00, il CIPE ha destinato all'attuazione del Progetto Fertilità la somma di 25,822 milioni di euro e ulteriori 9,297 milioni di euro con la delibera n. 36/02.

Le imprese agevolate nell'ambito del Primo Bando sono state 160 per un impegno finanziario complessivo al 31 dicembre 2004 pari a 29,294 milioni di euro. Le risorse residue, al netto dei corrispettivi dell'Agenzia e degli accantonamenti effettuati per i ricorsi, sono state destinate alla realizzazione di un Secondo Bando a valere sulla delibera n. 85/00 così come previsto dalla Convenzione del 29 dicembre 2005.

Con successiva convenzione del 5 agosto 2013, registrata presso la Corte dei Conti in data 28 novembre 2013, Invitalia è stata incaricata dal Ministero del Lavoro di portare a termine tutte le attività residue relative all'attuazione del 1° e del 2° Bando entro 36 mesi dalla data di registrazione.

Nel corso del 2014 sono proseguite le attività di attuazione residuali del Primo Bando e quelle del Secondo Bando avviate il 1° marzo 2010.



Agenzia nazionale per l'attrazione  
degli investimenti e lo sviluppo d'impresa S.p.A.

L'avanzamento complessivo del Primo Bando al 31 dicembre 2013, in termini di spesa o disimpegno rispetto alle risorse inizialmente impegnate, è pari al 95,5%.

In relazione al Secondo Bando, al 31 dicembre 2014, lo scorrimento della graduatoria con l'invito a presentare la progettazione esecutiva risulta realizzato al 100% (73 progetti su 73); per il 99% dei progetti per i quali è stata avviata la progettazione esecutiva (72 su 73) risulta essere stato assunto un provvedimento definitivo (48 ammissioni e 24 non ammissioni); per il 98% dei progetti ammessi (41 su 42), al netto delle 6 revoche (3 intervenute per rinuncia dopo la firma del contratto e 3 deliberate prima della firma del contratto), risulta sottoscritto il contratto di concessione delle agevolazioni. L'impegno totale a fine 2014 è di 6,6 M€, a fronte del quale sono state erogate agevolazioni per 3,8 M€.

### **Bando Biomasse**

L'Agenzia è Soggetto Gestore del Bando Biomasse, promosso ai sensi del DM 13 dicembre 2011, la cui finalità è di finanziare programmi di investimento per gli interventi di attivazione, rafforzamento e sostegno di filiere delle biomasse nelle regioni Campania, Puglia, Calabria e Sicilia.

La dotazione finanziaria assegnata al bando era originariamente pari a 100 milioni di euro.

Il bando è stato chiuso in data 13 luglio 2012. Nel complesso sono state ricevute 66 domande di agevolazione per le quali è stata completata l'istruttoria relativa al rispetto delle modalità, completezza e regolarità della domanda, e dove è risultato superato questo esame, l'istruttoria relativa alla verifica delle condizioni di ammissibilità e gli adempimenti istruttori di tipo economico-finanziario e tecnico-tecnologico.

Nel 2013 è stata proposta al Ministero dello Sviluppo Economico (MiSE) la graduatoria definitiva delle imprese ammissibili con 26 beneficiari, per investimenti complessivi pari a 186 milioni di euro e agevolazioni complessivi pari a 115 milioni di euro.

Dopo l'aumento della dotazione finanziaria da 100 milioni di euro a 115 milioni di euro il Ministero ha approvato la graduatoria, pubblicata con decreto del 22.3.2013.

Nel corso del 2014 sono stati emessi 2 decreti di ammissione alle agevolazioni (2 nel 2013) e stipulati 3 contratti di finanziamento agevolato. Gli impegni complessivi ammontano a 8,8 €/mln.

Nel corso del 2014 sono state effettuate le prime erogazioni di agevolazioni per 2,09 €/mln. Nei primi 2 mesi del 2015 sono state effettuate ulteriori erogazioni per 1,41 €/mln, per un totale di 3,50 €/mln.

L'attività prevista per il 2015 sarà rivolta alle erogazioni delle agevolazioni delle iniziative contrattualizzate.

### **Terremoto Emilia Romagna**

L'Agenzia ha sottoscritto in data 11 settembre 2013 la "Convenzione con il Commissario Delegato per l'attuazione degli interventi previsti dal D.L. 6 giugno 2012, n. 74, "Interventi urgenti in favore delle popolazioni colpite dagli eventi sismici che hanno interessato il territorio delle province di Bologna, Modena, Ferrara, Mantova, Reggio Emilia e Rovigo, il 20 e il 29 maggio 2012".

Con Ordinanza commissariale n. 75 del 15 novembre 2012, Invitalia è stata individuata quale società incaricata dello svolgimento delle attività afferenti alle procedure di istruttoria, concessione e liquidazione e assistenza legale nei procedimenti finalizzati all'erogazione dei contributi.

Le attività hanno avuto formale inizio il 14 dicembre 2012 a seguito della lettera del Commissario Delegato con la quale si richiedeva l'avvio per motivi di urgenza - nelle more della firma della Convenzione - dell'attività di collaborazione.

In particolare, nel 2014 L'Agenzia ha gestito i contributi disposti dalla **Ordinanza n. 57** del 12 ottobre 2012 per la riparazione, il ripristino, la ricostruzione di immobili ad uso produttivo, per la riparazione e il riacquisto di beni mobili strumentali all'attività, per la ricostituzione delle scorte e dei prodotti e dalla **Ordinanza n. 23** del 22 febbraio 2013 e smi (come modificata più di recente dalla **Ordinanza n. 91** del 29 luglio 2013) che concede contributi per interventi di rimozione delle carenze strutturali finalizzati alla prosecuzione delle attività per le imprese insediate nei territori colpiti dal sisma del maggio 2012.



Agenzia nazionale per l'attrazione  
degli investimenti e lo sviluppo d'impresa S.p.A.

Le istruttorie di ammissione svolte sono sottoposte al parere di quattro diversi Nuclei di Valutazione settoriali, per la successiva emanazione del decreto di concessione da parte del Commissario Delegato. Nel 2014 sono pervenute 1.121 domande di contributi ai sensi delle ordinanze n. 57/2012 e smi e n. 23/2013 e smi.

Sono state definite dai Nuclei di Valutazione 1.150 operazioni di cui 1.006 approvate mentre le restanti sono state respinte dai Nuclei o rinunciate dal richiedente.

	<b>Domande presentate</b>	<b>Operazioni definite</b>	<b>Importo ammesso (€)</b>	<b>Operazioni approvate</b>	<b>Contributo concesso (€)</b>
<b>Ordinanza n. 57</b> <i>del 12 ottobre 2012 e smi</i>	<b>953</b>	<b>888</b>	<b>€ 1.428.904.687</b>	<b>753</b>	<b>€ 514.318.614</b>
Industria	460	512	€ 1.046.751.190	488	€ 350.765.216
Commercio	123	142	€ 91.900.434	110	€ 40.921.066
Agricoltura BO-FE	107	66	€ 119.064.641	44	€ 46.883.014
Agricoltura MO-RE	263	168	€ 171.188.422	111	€ 75.749.318
<b>Ordinanza n. 91</b> <i>del 29 luglio 2013 e smi</i>	<b>168</b>	<b>262</b>	<b>€ 15.206.956</b>	<b>253</b>	<b>€ 7.870.882</b>
<b>TOTALE</b>	<b>1.121</b>	<b>1.150</b>	<b>€ 1.444.111.644</b>	<b>1.006</b>	<b>€ 522.189.496</b>

A fronte di un totale dei costi ammessi relativi all'intervento indicati dall'impresa complessivamente pari a 1.444.111.644 € sono stati presentati nel 2014 dall'Agenzia e approvati dai Nuclei di Valutazione contributi per 522.189.496 €.

Per quanto concerne le attività previste per il 2015, si ritiene che complessivamente verranno deliberati circa 3.000 decreti di ammissione o di non ammissione della domanda e di erogazione a Stato di Avanzamento Lavori o a saldo relativamente alle Ordinanze n. 57/2012 e smi e n. 23/2013 e smi.

#### **Brevetti+ (Avviso Pubblico 3 agosto 2011 G.U. n. 179)**

Il programma Brevetti+ è stato avviato in data 3 agosto 2011 con la pubblicazione dell'Avviso Pubblico in G.U. n. 179 (rif. 11°10567) ed una dotazione finanziaria iniziale di 30,5 €/mln; in data 2 novembre 2011 è stato aperto lo Sportello per la presentazione delle domande di agevolazione.

Lo Sportello è tutt'ora attivo per le due sotto-misure previste:

- "Premi" per la brevettazione – realizzata con l'obiettivo di incrementare il numero di brevetti nazionali e favorire l'estensione dei brevetti nazionali all'estero;
- "Incentivi" per la valorizzazione economica dei brevetti – realizzata con l'obiettivo di potenziare la competitività dei destinatari (Micro e PMI) e favorire la valorizzazione economica dei brevetti in termini di redditività, produttività e sviluppo del mercato.

Vengono presentate circa 80 nuove domande di agevolazione ogni mese, di cui circa 60 premi e 20 incentivi; le attività di selezione, di istruttoria e di erogazione dei finanziamenti sono pienamente operative a cura dell'Agenzia.





Agenzia nazionale per l'attrazione  
degli investimenti e lo sviluppo d'impresa S.p.A.

I risultati conseguiti nell'anno **2014** possono essere così sintetizzati:

<b>BREVETTI - Attività 2014</b>			
	Premi	Incentivi	Totale
Domande presentate	747	175	922
Deliberate	618	215	833
Ammesse	521	66	587
Importi ammessi	1.073.000	3.298.168	4.371.168
Contratti stipulati	-	92	92
Numero erogazioni	338	93	431
Importi erogati	706.500	3.168.416	3.874.916

L'attività svolta nei primi due mesi del 2015 è stata caratterizzata da un incremento medio mensile degli importi erogati alle imprese, rispetto agli anni precedenti.

<b>BREVETTI - Attività 2015 (fino a febbraio)</b>			
	Premi	Incentivi	Totale
Domande presentate	126	48	174
Deliberate	100	37	137
Ammesse	90	28	118
Importi ammessi	178.000	1.542.331	1.720.331
Contratti stipulati	-	19	19
Numero erogazioni	49	33	82
Importi erogati	98.500	1.507.268	1.605.768

L'Agenzia sta, inoltre, affiancando l'UIBM nella predisposizione e pubblicazione di un ulteriore Avviso per la sotto-misura Incentivi, focalizzato sul coinvolgimento delle Università e dei Centri di Ricerca.

#### **Agevolazioni DM Murgia (DM 13 ottobre 2013)**

L'Agenzia è Soggetto Gestore del Bando DM Murgia, promosso ai sensi del DM 13 ottobre 2013, la cui finalità è la riconversione e la reindustrializzazione del territorio murgiano interessato dalla crisi del mobile imbottito.

La successiva circolare attuativa del 27.1.2014, recante i criteri e le modalità per la concessione delle agevolazioni, ha stabilito i termini per la presentazione delle domande a partire dal 3 marzo 2014 e fino al 4 aprile 2014.

Le risorse disponibili per agevolare i programmi sono pari a 40 €/Mln comprensivi degli oneri di gestione degli incentivi.

Le agevolazioni di cui al Decreto sono concesse sulla base di una procedura valutativa a "graduatoria".

Nel complesso sono state ricevute 47 domande di agevolazione, i cui dati possono essere così riassunti:

- investimenti previsti € 171.389.346
- totale agevolazioni richieste € 86.473.289
- incremento occupazionale n. 735



Agenzia nazionale per l'attrazione  
degli investimenti e lo sviluppo d'impresa S.p.A.

Nel mese di giugno 2014 è stata completata l'istruttoria delle domande, relativa al rispetto delle modalità di presentazione ed alla sussistenza delle condizioni di ammissibilità dei soggetti beneficiari e dei programmi di investimento.

La graduatoria è stata pubblicata a luglio 2014 ed ha determinato l'impegno di fondi pari al 99% della dotazione finanziaria, al netto degli oneri di gestione degli incentivi; sono risultate finanziabili, fino ad esaurimento dei fondi disponibili, 18 iniziative. Che pertanto sono state ammesse alla fase di valutazione di merito.

L'attività prevista per il 2015 sarà focalizzata sulla conclusione della fase di valutazione di merito e sulla stipula dei relativi contratti, oltre che sull'avvio delle prime erogazioni delle agevolazioni.

#### **Agevolazioni DM Campania (DM 13 febbraio 2014)**

L'Agenzia è Soggetto Gestore del Bando DM Campania, promosso ai sensi del DM 13 febbraio 2014, la cui finalità è il rilancio industriale e/o la riqualificazione del sistema produttivo dei territori dei Comuni ricadenti nelle aree colpite da crisi industriale in Campania.

La successiva circolare attuativa del 18.4.2014, recante i criteri e le modalità per la concessione delle agevolazioni, ha stabilito i termini per la presentazione delle domande a partire dal 19 maggio 2014 e fino al 30 giugno 2014.

Le risorse disponibili per agevolare i programmi sono pari a 53,4 €/Mln.

Le agevolazioni di cui al Decreto sono concesse sulla base di una procedura valutativa a "graduatoria".

Nel complesso sono state ricevute 139 domande di agevolazione, i cui dati possono essere così riassunti:

- investimenti previsti € 499.432.380,06
- totale agevolazioni richieste € 329.192.641,19
- incremento occupazionale n. 2.512

Nel corso del 2014 l'attività si è focalizzata sull'istruttoria delle domande, finalizzata alla definizione della proposta di graduatoria al Comitato esecutivo del PAC Campania.

Considerato, tuttavia, che il termine di presentazione delle domande di agevolazioni è stato fissato alla data del 30 giugno 2014, l'Agenzia ha potuto completare l'attività di istruttoria necessariamente solo dopo la pubblicazione del nuovo Regolamento di esenzione n. 651/2014 ed della Carta di aiuti 2014 – 2020.

Il DM 24 dicembre 2014, di recepimento del nuovo Regolamento di Esenzione e della Carta degli Aiuti 2014 – 2020, è stato pubblicato in data 26 febbraio 2015.

L'attività prevista per il 2015 sarà, pertanto, focalizzata sulla conclusione della fase di valutazione di merito ed alla stipula dei relativi contratti.

#### **Smart&Start (D.M. 6 marzo 2013) e Smart&Start Italia (D.M. 24 settembre 2014)**

Il DM 6 marzo 2013 ha previsto nuove forme di incentivo alle imprese per rafforzare la competitività dei sistemi produttivi, sviluppare l'economia digitale e favorire il trasferimento tecnologico nelle regioni del Mezzogiorno d'Italia. A tal fine sono stati individuate due tipologie di incentivazioni:

- aiuti in favore delle piccole imprese di nuova costituzione (**SMART**);
- sostegno ai programmi di investimento effettuati da nuove imprese digitali e/o a contenuto tecnologico (**START**)



Agenzia nazionale per l'attrazione  
degli investimenti e lo sviluppo d'impresa S.p.A.

L'Agenzia è stata identificata come l'Ente Gestore della misura agevolativa, per lo svolgimento tutti gli adempimenti tecnici e amministrativi riguardanti l'istruttoria delle domande, la concessione, l'erogazione delle agevolazioni ai soggetti beneficiari e dei servizi connessi, l'esecuzione di monitoraggi, di ispezioni e controlli dei programmi agevolabili.

Con il D.M. 30 ottobre 2013 le agevolazioni Smart&Start sono estese al c.d. «cratere sismico aquilano», comprendente 57 comuni delle province dell'Aquila, Teramo e Pescara.

La dotazione complessiva iniziale di Smart&Start era di € 203 ML, così suddivisa per fonte finanziaria:

Risorse liberate PON SIL 2000-2006 (Smart)	€ 100.000.000
PON R&C 2007-2013 (Start)	€ 90.000.000
FCS Cratere L'AQUILA	€ 13.000.000
<b>Totale</b>	<b>€ 203.000.000</b>

Con D.M. del 17 giugno 2014 la dotazione finanziaria PON R&C è stata diminuita di 40 M€.

Lo stesso Decreto, con l'art. 14 insieme all'art. 17 della Circ. 20 giugno 2013, riconosce alle nuove imprese digitali e/o a contenuto tecnologico, oltre al contributo in conto impianti, anche agevolazioni sotto forma di servizi di tutoring tecnico-gestionale a sostegno della fase di avvio dell'impresa, erogati direttamente da Invitalia, per un massimo di 5.000 € per impresa e per una durata di 18 mesi dalla data di provvedimento di concessione. I servizi di tutoring tecnico-gestionale sono erogati prevalentemente con modalità telematiche, attraverso la partecipazione delle imprese beneficiarie a *webinar* tematici tenuti da esperti di elevato profilo, nonché attraverso l'abbinamento delle imprese stesse ad un tutor.

Ai sensi dell'art. 13 comma 2 del D.M. 24 settembre 2014, lo sportello telematico relativo alla prima edizione di Smart&Start è stato chiuso in data 14 novembre 2014.

I risultati conseguiti al 31 dicembre 2014 possono essere così sintetizzati:

- sono state **ricevute n° 1252 domande** di agevolazione, per un totale di **agevolazioni richieste** di oltre **231 M€**;
- è stata **completata l'attività istruttoria**;
- sono state **ammesse alle agevolazioni n° 392 imprese**;
- sono stati **impegnati fondi per 67,3 M€**;
- sono state **effettuate erogazioni per 1,3 M€**.

Sempre nel corso del 2014, sono state avviate le attività di progettazione della nuova edizione di Smart&Start, denominata "Smart&Start Italia" (D.M. 24 settembre 2014 e circolare esplicativa n. 68032 del 10 dicembre 2014). L'apertura del nuovo sportello telematico è stata fissata al 16 febbraio 2015.

#### **Incentivi Auto "Contributi per veicoli a Basse emissioni Complessive – BEC- "**

L'Agenzia ha supportato il Ministero dello Sviluppo Economico, Direzione generale per la politica industriale e la competitività, nella gestione delle attività legate alla misura agevolativa prevista dalla Legge Sviluppo (n. 134/2012) che promuove la mobilità sostenibile anche mediante contributi statali per l'acquisto di veicoli a basse emissioni complessive (BEC).

In base alla Convenzione, sottoscritta con il MiSE il 27 febbraio 2013 Invitalia ha svolto delle verifiche a campione (pari al 5%) sul volume complessivo di prenotazioni dei contributi statali per l'acquisto di



Agenzia nazionale per l'attrazione  
degli investimenti e lo sviluppo d'impresa S.p.A.

veicoli a basse emissioni complessive effettuate da concessionari e privati su un portale gestito dal Mise.

Inoltre, Invitalia ha realizzato una piattaforma informatica per la gestione dei contributi con funzionalità di sito web informativo, sito web per l'accreditamento dei rivenditori autorizzati, sito web per la gestione delle prenotazioni e invio della documentazione da parte dei rivenditori autorizzati registrati, gestionale per la verifica delle prenotazioni e funzionalità di reportistica.

Per effetto del DL 12 settembre 2014, n. 133 convertito, con modificazioni, dalla legge 164/2014, le prenotazioni di contributi sono sospese dal primo gennaio 2015. Si prevede dunque che l'operatività della misura sarà consistentemente ridotta per l'anno 2015.

### **Commessa Sviluppo Cratere**

L'Agenzia ha ricevuto specifico incarico nell'ambito degli interventi volti a favorire la ripresa economica e occupazionale dell'area dell'Abruzzo colpita dal sisma dell'aprile 2009, con apposita Convenzione firmata con il MISE - DGIAI in data 19.03.2014.

In particolare l'Agenzia:

- progetta, con il coinvolgimento delle comunità locali, uno specifico incentivo per il finanziamento di attività imprenditoriali connesse alla valorizzazione turistica del patrimonio culturale, storico e naturale e delle produzioni agroalimentari tipiche e di eccellenza;
- realizza un'azione di informazione e animazione del territorio che include incontri di presentazione degli incentivi e servizi di accompagnamento alla presentazione delle domande di agevolazione;
- svolge un servizio di supporto tecnico al Comitato di Indirizzo ( ex. Art. 4 del DM 08.04.2013) degli interventi nell'area del cratere sismico.

Ai fini della progettazione dell'incentivo dedicato, l'Agenzia ha svolto in stretta collaborazione con il Coordinamento dei Comuni del Cratere ed il Censis, un'azione di ascolto e rielaborazione delle istanze provenienti dal territorio, conclusa nel mese di settembre 2014.

Nell'ambito di questa attività sono stati realizzati una serie di incontri, cui hanno partecipato i principali attori economici, rappresentati dalle amministrazioni locali, finalizzati a recepire le progettualità espresse dal territorio e, più in generale, a individuare possibili direttrici di sviluppo per il rilancio socio economico del territorio.

Tra giugno e luglio 2014, si sono tenuti 5 incontri, nei comuni di Barisciano, Rocca di Mezzo, Fano Adriano, Bussi sul Tirino e Navelli, cui sono stati invitati a partecipare tutti i Comuni dell'area del cratere. Un ulteriore incontro è stato realizzato a Scoppito (AQ) nel mese di settembre.

In considerazione degli elementi emersi dalla fase di ascolto del territorio, sono state definite le caratteristiche di massima dello strumento agevolativo, che si prevede operativo nel corso del 2015.

Il piano di animazione e informazione è stato avviato, in accordo con il Coordinamento dei Comuni del Cratere, a giugno 2014 con lo svolgimento di Seminari informativi e di orientamento con servizio di accompagnamento alla progettazione.

Nel corso del 2015 sarà realizzato un nuovo ciclo di seminari di promozione in accordo anche con le Università.

### **Commessa Crisi Industriali Campania**

L'Agenzia gestisce il Programma di rilancio delle aree colpite da crisi industriale in Campania, oggetto del Protocollo di Intesa sottoscritto da Ministero dello Sviluppo Economico e Regione Campania in data 17 luglio 2013, al fine di valorizzare la vitalità imprenditoriale e le potenzialità dei territori e garantire stabile e duratura occupazione.



Agenzia nazionale per l'attrazione  
degli investimenti e lo sviluppo d'impresa S.p.A.

In particolare, sulla base della Convenzione approvata dal MISE - DGPIIC il 03.04.2014, l'Agenzia si occupa della progettazione, attuazione e governance del Programma ed eroga un servizio di supporto al MISE, nelle attività di carattere tecnico ed amministrativo dell'Autorità di Gestione.

L'Agenzia gestisce inoltre i due regimi di aiuto agli investimenti progettati per veicolare i fondi stanziati sul Programma verso il tessuto produttivo:

- Contratto di Sviluppo (DM 24 settembre 2010), per la promozione di progetti strategici, cui sono destinati 80,1 milioni di euro
- Regime di aiuto ex DM 23 Luglio 2009, in favore di programmi di investimento, cui sono destinati 53,4 milioni di euro, attivato dal DM 13 Febbraio 2014.

I due regimi sono stati attivati con tempistiche differenti attraverso due specifici Avvisi, emanati rispettivamente il 13 febbraio ed il 18 aprile 2014.

Tra marzo e giugno sono state realizzate attività informativo- promozionali con lo scopo di favorire la presentazione di progetti di investimento coerenti con gli strumenti agevolativi progettati.

In particolare sono stati realizzati un evento di presentazione del Programma e workshop operativi sul territorio, organizzati nel mese di maggio con il coinvolgimento di circa 150 operatori, tra aziende e professionisti.

Sul primo Avviso sono pervenute 15 domande, relative a investimenti per complessivi 470 milioni di euro, sul secondo Avviso sono pervenute 139 domande, relative a investimenti per complessivi 500 milioni di euro.

Il Programma prevede inoltre la definizione, a cura della Regione di un insieme di interventi, da prevedersi in affiancamento agli investimenti produttivi, rivolto ai lavoratori espulsi dal sistema produttivo colpito dalla crisi.

#### **Interventi nelle aree di crisi**

L'Agenzia svolge, per conto del MiSE, le attività previste dall'art. 27 del DL 83/12 e del relativo DM attuativo del Gennaio 2013. Tali attività si sostanziano nella elaborazione ed attuazione dei Progetti di Riconversione e Riqualificazione Industriale (PRRI) delle aree di crisi industriale complessa individuate ai sensi della citata normativa. È in corso di formalizzazione la convenzione che prevede il riconoscimento delle attività svolte a partire dal Maggio del 2013. Nel corso del 2014 è stato elaborato il PRRI delle aree di crisi industriale complessa di:

- Rieti (AdP del 17 dicembre 2014)
- Termini Imerese (AdP del 19 dicembre 2014)

È stata inoltre avviata l'elaborazione del PRRI dell'area di crisi industriale complessa di Piombino (ultimata nel corso del primo trimestre del 2015) e di Trieste.

Sempre nel corso del 2014 sono state avviate le attività attuative relativi agli interventi nelle aree di Rieti e Termini Imerese.

#### **DM Efficienza Energetica**

Il Bando MiSE del 5.12.2013 (DM Efficienza Energetica) per la gestione di risorse del POI "Energie rinnovabili e risparmio energetico", destinato agli interventi per la riduzione dei consumi energetici all'interno di unità produttive già esistenti, nelle regioni dell'Obiettivo Convergenza, ha individuato l'Agenzia quale Soggetto gestore delle attività di erogazione delle agevolazioni già concesse dal MiSE.

La dotazione finanziaria è pari a **100 milioni di euro**. Lo sportello per la presentazione delle domande di agevolazione è stato chiuso il 17 maggio 2014.

Nel corso del secondo semestre del 2014 Invitalia, su mandato del MISE, ha incaricato il Consorzio CINECA di realizzare la piattaforma informatica per la gestione delle attività di erogazione e successivamente ha preso in carico dal MISE 132 iniziative ammesse alle agevolazioni. In particolare al 31.12.2014 sono complessivamente pervenute 31 richieste di erogazione per un valore complessivo di agevolazioni pari ad € 1.772.201.



Agenzia nazionale per l'attrazione  
degli investimenti e lo sviluppo d'impresa S.p.A.

### **Fondo Next**

Attivo dal 2004, il Fondo NEXT è un Fondo di fondi mobiliari chiuso - riservato ad investitori istituzionali - costituito da Finlombarda SpA (finanziaria controllata dalla Regione Lombardia), con lo scopo di effettuare operazioni di venture capital in nuove imprese operanti in settori tecnologicamente avanzati e spin-off universitari. Il Fondo è gestito da Finlombarda Gestioni SGR SpA.

L'Agenzia ha sottoscritto, nell'agosto 2004, quote per complessivi 6 M€ (16,3% del patrimonio), per l'innovatività del progetto promosso dal Fondo e del contributo che lo stesso potrà dare al trasferimento di valore dal campo accademico a quello economico. Dall'undici settembre 2011 è terminato il periodo di investimento del fondo; da questa data il team di gestione si sta occupando del monitoraggio, dello sviluppo e della dismissione delle partecipazioni in portafoglio.

### **Fondo rotazione per il turismo**

Il Fondo di Rotazione è stato costituito il 28/05/91 ex art. 6 Legge 1/03/86 n. 64 ed è stato successivamente riconfermato dalle varie disposizioni legislative conseguenti alla soppressione dell'Intervento Straordinario ed al trasferimento delle competenze al Ministero del Tesoro (Legge n. 488/92 - art. 3 - di conversione del D.L. n. 415/92 ed il D. Leg.vo. n. 96/93 - art. 11 e 15). L'Agenzia è subentrata in tutti i diritti e le obbligazioni derivanti dalla Convenzione stipulata dalla Insud SpA con il Ministero del Tesoro in data 23/3/95 ed integrata con atto del 13/1/99. Il Fondo è destinato a finanziamenti, a favore di società partecipate dall'Agenzia, per investimenti ed azioni di sostegno allo sviluppo del settore turistico e termale. E' previsto un tasso agevolato pari al 35% del tasso di riferimento per le operazioni a 18 mesi nel settore turistico vigente al momento della stipula del contratto ed una durata massima del finanziamento di 15 anni.

## **B.2 – Supporto alla Pubblica Amministrazione e gestione programmi d'intervento per la competitività ed i territori**

La Business Unit Competitività e Territori svolge attività di supporto tecnico ed operativo alle Amministrazioni centrali ed affianca gli Enti competenti nella gestione di programmi e nella attuazione di interventi strategici destinanti, prioritariamente, a sostenere lo sviluppo socio-economico e la coesione territoriale.

Di seguito, si segnalano alcuni programmi ed interventi strategici che nel corso del 2014 hanno impegnato la Business Unit in ambiti di attività particolarmente qualificanti con significative ricadute territoriali ed in termini di innovazione e sviluppo.

### **Poli Museali di Eccellenza**

Il Programma "Poli Museali di Eccellenza nel Mezzogiorno" interviene su un gruppo selezionato di attrattori culturali con l'obiettivo di valorizzare l'offerta museale del Mezzogiorno.

Le attività svolte nel corso del 2014, che ha rappresentato l'ultimo anno di attuazione di questo ciclo del programma, hanno portato alla conclusione delle ultime ulteriori progettazioni degli interventi di valorizzazione dei Poli museali selezionati ed hanno consentito alle Amministrazioni di attivare le procedure per la realizzazione degli interventi già oggetto di finanziamento.

Nel corso del 2014, in particolare, per i Poli museali di Ragusa, Siracusa, Trapani, Taranto, Melfi-Venosa, le Amministrazioni hanno avviato le procedure per l'attuazione degli interventi previsti dai progetti.

Nel corso del 2014 è stata realizzata inoltre un'azione di promozione della sinergia tra fruizione museale e rappresentazioni musicali presso i siti del Progetto: «Note museali» si è svolta nei musei archeologici nazionali di Napoli, di Taranto, di Melfi-Venosa, e presso la Galleria Nazionale di Arte Antica di Palazzo Barberini a Roma, nei quali l'Accademia Nazionale di Santa Cecilia ha eseguito programmi musicali dedicati a ciascun Museo.



Agenzia nazionale per l'attrazione  
degli investimenti e lo sviluppo d'impresa S.p.A.

### **Azioni di sistema**

Le Azioni di Sistema sono istituite dal CIPE (Del. CIPE n. 62/2011 e n. 78/2011) e disciplinate con decreti del Ministro della Coesione territoriale e sono rivolte, prioritariamente, al sostegno dell'avvio della nuova programmazione nazionale e comunitaria 2014-2020 e all'accelerazione dell'attuazione degli interventi strategici.

Le principali attività svolte nell'anno 2014, nell'ambito delle linee di intervento indicate dall'Amministrazione sono di seguito descritte.

#### Ambito di Intervento Grande Progetto Pompei - supporto all'attuazione

Il supporto fornito dall'Agenzia ha contribuito a migliorare la qualità degli interventi e ad accelerare il processo attuativo dei 5 Piani esecutivi del Grande Progetto Pompei (GPP).

Invitalia, anche grazie al supporto tecnico-specialistico della sua società interamente controllata Invitalia Attività Produttive e di una Unità Locale operativa presso Pompei, istituita su richiesta delle Amministrazioni, ha supportato la Soprintendenza Speciale per i Beni Archeologici di Pompei, Ercolano e Stabia (SAPES) durante l'intero ciclo progettuale degli interventi previsti dal GPP.

In particolare, sono state svolte le seguenti attività:

- supporto giuridico-amministrativo per la definizione delle procedure e della documentazione di gara e per la gestione della gara, anche attraverso l'utilizzo della piattaforma telematica [www.garemibac.it](http://www.garemibac.it);
- pianificazione esecutiva delle azioni previste dai Piani del GPP;
- integrazione e aggiornamento tecnico, giuridico ed economico degli elaborati progettuali della SAPES e supporto allo sviluppo progettuale delle opere;
- attività di verifica della progettazione finalizzata ad accertare la sussistenza, nel progetto a base di gara, dei requisiti minimi di appaltabilità, nonché la conformità dello stesso alla normativa vigente funzionale alla validazione da parte del RUP;
- supporto all'esecuzione dei lavori;
- supporto nell'elaborazione di specifici contributi specialistici al fine di qualificare il GPP (Piano di Monitoraggio ambientale, Piano di gestione e sicurezza dei cantieri del GPP);
- rafforzamento delle competenze e capacity building della SAPES;
- supporto per la verifica e organizzazione da parte del MiBACT delle priorità nell'ambito del quadro degli impegni e degli obiettivi del GPP;
- monitoraggio e valutazione dei risultati.

In questo ambito, è stata attivata la funzione di Centrale di Committenza per la gestione delle procedure di affidamento e di esecuzione di appalti di lavori pubblici.

#### Accelerazione Programmazione

L'intervento "Accelerazione Programmazione" ha riguardato le attività di supporto al MiBACT nella sua funzione di Organismo Intermedio del POIn "Attrattori Culturali, Naturali e Turismo".

L'attività è stata orientata all'individuazione delle soluzioni più efficaci per risolvere le principali problematiche riscontrate nel processo attuativo degli interventi programmati con i decreti del Segretario Generale di programmazione delle risorse del Programma, anche ai fini dell'accelerazione della spesa.

#### Valutazione e diagnosi degli apprendimenti in ambito universitario

L'intervento è stato realizzato con il contributo dell'Agenzia Nazionale per la Valutazione della Università e della Ricerca (ANVUR), che ha svolto una sperimentazione del Test sulle Competenze (TECO) finalizzata a valutare le competenze effettive di carattere generalista dei laureandi, indipendentemente dai loro percorsi accademici, relativamente alle capacità di ragionamento analitico, di soluzione di problemi e di comunicazione scritta.





Agenzia nazionale per l'attrazione  
degli investimenti e lo sviluppo d'impresa S.p.A.

La sperimentazione è stata condotta nelle Università del Salento di Lecce, di Cagliari, di Napoli Federico II e di Messina.

#### Attivazione dotazione luoghi – Cultura in movimento

L'intervento ha promosso un'azione prototipale su dieci Città, proposte dai competenti Ministri per la Coesione Territoriale e dei Beni e delle Attività Culturali e del Turismo. L'iniziativa è stata concepita per la valorizzazione delle risorse culturali di specifici territori, secondo un approccio integrato pienamente coerente sia con le politiche ordinarie e aggiuntive in corso sia di prossima realizzazione, attraverso un'azione prototipale e ripetibile in altri contesti. L'obiettivo principale dell'iniziativa consiste nella valorizzazione sistemica e integrata delle risorse e delle competenze territoriali non solo culturali, ma anche scientifiche e produttive, al fine di massimizzare gli impatti in termini di sviluppo dei territori interessati.

L'iniziativa ha portato alla definizione per ciascuna delle dieci Città di un "Piano di Azione" nel quale sono previsti investimenti sul patrimonio culturale delle città, identificati in base alle caratteristiche di fattibilità e cantierabilità e distinti in interventi di breve, medio e lungo periodo.

#### Expo e territori

L'iniziativa "Expo e territori" – promossa dalla Presidenza del Consiglio dei Ministri – è una delle 60 iniziative inserite in "Agenda Italia 2015", il master plan di progetti che il Governo intende promuovere le opportunità dell'Evento Expo 2015, che si terrà a Milano nel periodo maggio-ottobre 2015, e promuovere, in tale ambito, lo sviluppo dei territori sulle direttrici della valorizzazione delle risorse locali connesse ai temi dell'Expo. L'iniziativa è finalizzata a incentivare l'attrazione dei visitatori di Expo 2015 di Milano verso tutte le regioni italiane, per promuoverne e valorizzarne le filiere agroalimentari e le eccellenze turistiche, culturali, paesaggistiche e ambientali.

Invitalia, in tale contesto, ha svolto attività di affiancamento e supporto alla procedura negoziata con le 20 Amministrazioni proponenti e la successiva verifica di fattibilità delle 25 proposte progettuali che ha portato alla configurazione del "catalogo" di offerta, da proporre ai visitatori Expo.

#### **Azioni di sistema Linee Aggiuntive**

In data 14 aprile 2014 è stata sottoscritta una Convenzione tra DPS e Invitalia per l'attuazione delle Azioni di Sistema di cui alle linee di intervento previste dal Decreto del Ministro per la Coesione Territoriale del 23 marzo 2012, articolo 2, lettera b) (assicurare la pronta attuazione delle previsioni del Piano di Azione e Coesione attraverso azioni mirate attuate direttamente nell'ambito del Piano di Azione e Coesione stesso) e lettera c) (rafforzare le capacità tecniche e operative del Dipartimento per lo Sviluppo e la Coesione Economica e delle amministrazioni per la realizzazione degli obiettivi di cui alla delibera CIPE n. 1/2011 e del Piano di Azione e Coesione attraverso il contributo agli obiettivi e alle attività programmate a tal fine nell'ambito del Programma Operativo Nazionale Governance e Assistenza Tecnica).

Nel corso del 2014 sono state attivate le tre seguenti linee di attività previste dalla Convenzione:

#### Programmazione 2014-2020

L'intervento – conclusosi nel 2014 – è stato attuato attraverso l'affiancamento tecnico al DPS per la definizione dei documenti di Programmazione e per la partecipazione ai lavori del Gruppo tecnico "Regole e questioni orizzontali".

#### Supporto all'attuazione dei CIS

L'intervento ha riguardato i tre CIS ferroviari Napoli-Bari-Lecce/Taranto e Messina-Catania-Palermo e Salerno-Reggio Calabria e il CIS per l'adeguamento della strada stradale Sassari-Olbia. Le attività sono state svolte in continuità con quanto realizzato nell'ambito della commessa Azioni di Sistema.

In particolare, sono state svolte le seguenti tipologie di attività:



Agenzia nazionale per l'attrazione  
degli investimenti e lo sviluppo d'impresa S.p.A.

- monitoraggio operativo, attraverso l'elaborazione di specifici report, e affiancamento ai Responsabili Unici dei Contratti (RUC) nelle loro funzioni operative;
- affiancamento alle amministrazioni locali nelle attività di concertazione socio-istituzionale con i territori interessati dagli interventi;
- supporto tecnico al DPS per le attività di coordinamento e attuazione dei CIS;
- aggiornamento continuativo del portale dedicato ai CIS [operecis.gov.it](http://operecis.gov.it)

#### Aree interne

L'intervento ha riguardato il supporto al DPS nell'avvio della Strategia per le Aree Interne per contrastare la caduta demografica e rilanciare lo sviluppo e i servizi di queste aree.

In particolare, sono state svolte le seguenti principali attività:

- supporto alla redazione dei documenti di progetto;
- supporto all'organizzazione e gestione degli incontri istituzionali con le Regioni;
- organizzazione e realizzazione delle missioni di campo del Comitato Interministeriale delle Aree interne;
- supporto alla redazione delle istruttorie definitive a valle delle missioni di campo;
- realizzazione di incontri con i partners per tematiche specifiche;
- supporto al DPS nella costruzione di nuove relazioni con soggetti nazionali e locali, interessati a prender parte alla strategia;
- attività specifiche per la ripermimetrazione delle singole Aree;
- supporto al DPS nella gestione delle candidature delle Aree;
- attività di supporto all'elaborazione e progettazione di un APQ specifico per Aree Interne.

#### **Servizi Pubblici Locali – PON GAS**

Il Programma SPL mira a favorire i processi di riforma del mercato dei servizi pubblici locali di rilevanza economica nelle Regioni Ob. Convergenza attraverso il miglioramento di competenze e capacità delle amministrazioni. L'attuazione del progetto è strutturata in due aree di intervento: realizzazione (knowledge e discovery; capacity building diretta; supporto tecnico; strumenti operativi) e diffusione. Le fasi di preparazione e di direzione e valutazione, invece, sono funzionali all'implementazione delle attività previste dal progetto stesso.

Nel corso del 2014, le attività di Knowledge e Discovery hanno riguardato il costante popolamento delle informazioni inserite nei database dell'Osservatorio SPL, permettendo una visione completa e aggiornata del sistema normativo-giurisprudenziale di riferimento (comunitario, nazionale e regionale) e degli assetti territoriali e organizzativi dei servizi nelle venti regioni italiane (delimitazione ATO, individuazione e costituzione degli enti di governo). Sono inoltre stati acquisiti i primi dati funzionali alle elaborazioni sulle performance gestionali delle imprese che erogano servizi pubblici locali a rete di rilevanza economica.

Le attività di Capacity Building Diretta, invece, hanno riguardato:

- il completamento (14 maggio 2014) del corso di perfezionamento "Regolazione, pianificazione, programmazione e gestione dei servizi pubblici locali a rilevanza economica", avviato ad ottobre 2013 in collaborazione con SDA Bocconi;
- la realizzazione di due workshop in tema di pianificazione d'ambito per il servizio rifiuti, organizzati in favore del personale dell'Organo di Governo dell'ATO Taranto e in favore dei comuni ricadenti nell'ATO Lecce.

I gruppi di lavoro attivati presso le Regioni beneficiarie, nell'ambito della Capacity Building Indiretta (supporto tecnico), hanno permesso di incidere sulle competenze del personale e, al contempo, di intervenire sull'avanzamento dei processi di riordino. Il proseguimento dei lavori in Regione Campania per il processo di attuazione della LR 5/2014 (Riordino del servizio rifiuti), ha consentito di pervenire alla pubblicazione della delibera di adozione dello schema di convenzione per la costituzione degli enti di governo d'ambito territoriale ottimale.



Agenzia nazionale per l'attrazione  
degli investimenti e lo sviluppo d'impresa S.p.A.

A supporto della Regione Calabria sono proseguite le attività del tavolo di lavoro per il riordino del servizio rifiuti che ha portato all'approvazione della L.R. 14/2014 in materia di riordino del servizio rifiuti, definendone altresì il corrispondente percorso di attuazione.

In Puglia i principali risultati del supporto tecnico hanno interessato due amministrazioni pilota: l'Organo di Governo dell'ATO rifiuti di Lecce e l'Autorità Idrica Pugliese. Nel primo caso, le attività si sono concentrate sui processi di affidamento dei servizi, con particolare riferimento sia alla definizione di un modello per l'efficientamento del servizio di selezione e trattamento dei rifiuti da raccolta differenziata, sia alle procedure di affidamento del servizio di trasporto e avvio a smaltimento finale dei rifiuti urbani e assimilati sul territorio dell'ATO. A supporto dell'Autorità Idrica Pugliese (AIP) sono state completate le attività strumentali all'analisi dei processi relativi al monitoraggio e controllo per la verifica dei livelli prestazionali del servizio.

Nell'ambito dell'attività di Capacity building indiretta (strumenti operativi), nel corso del 2014, oltre ad aggiornare gli strumenti già predisposti (es.: quadro riassuntivo delle scadenze e degli adempimenti, rassegne normative), sono stati ideati e pubblicati una serie di strumenti online diffusi attraverso le pagine dell'Osservatorio SPL. È stato, inoltre, elaborato il vademecum per la predisposizione della relazione che gli enti competenti devono redigere per motivare le scelte riguardanti la modalità di affidamento dei servizi (sul sito dell'Osservatorio SPL sono stati resi disponibili una linea guida e uno schema-tipo di relazione, con relativa guida alla compilazione).

Infine, è proseguita l'informazione costante e la diffusione dei risultati progettuali garantiti dai servizi di rassegna stampa e news integrati all'interno delle pagine web del sito [www.spl.invitalia.it](http://www.spl.invitalia.it) nell'ambito dell'intervento di Diffusione.

### **Attività per la Ricerca e l'Innovazione**

Particolarmente significativi sono stati i risultati conseguiti nell'ambito della convenzione con il Ministero dell'Università e della Ricerca (MIUR) per le attività di supporto tecnico-operativo sia alla Direzione Generale Ricerca che agli altri Uffici del medesimo Ministero. In particolare le attività, molte delle quali già avviate nel corso delle precedenti annualità, sono le seguenti:

- identificazione delle specializzazioni tecnologiche regionali volte alla definizione delle nuove politiche in tema di ricerca ed innovazione finalizzate alla più idonea allocazione delle risorse della nuova programmazione nazionale e comunitaria;
- supporto all'elaborazione di documenti previsti dal nuovo ciclo di programmazione 2014-2020 relativamente agli aspetti attinenti alla ricerca ed alla innovazione tecnologica di diretta competenza del MIUR;
- supporto all'attuazione dei 4 APQ regionali (nelle aree dell' Obiettivo Convergenza) finalizzati alla realizzazione delle 42 iniziative finanziate (16 Distretti e 26 aggregazioni pubblico-private) per oltre 900 milioni di euro con l'Avviso Distretti tecnologici del MIUR;
- supporto all'attuazione delle 8 iniziative Cluster ammesse al finanziamento di oltre 400 milioni di euro (che coinvolgono circa 400 soggetti pubblici e privati coinvolti) di cui all'Avviso *Cluster Tecnologici Nazionali*;
- supporto ed assistenza tecnica alla selezione dei 32 progetti di Ricerca e dei 48 progetti di *Social Innovation* ammessi ai finanziamenti (per circa 350 milioni di euro) di cui all'Avviso *Smart Cities and Communities and Social Innovation*;
- supporto alla gestione operativa e redazionale del portale del MIUR "ResearchItaly" finalizzato alla diffusione della conoscenza sia in materia di nuove progettualità sulla ricerca e l'innovazione tecnologica, che sui nuovi indirizzi di *Smart Specialisation Strategy*;
- supporto ed assistenza tecnica nell'ambito della gestione operativa sia per l'attuazione dei diversi strumenti di Programmazione Negoziata promossi dal MIUR, che per la gestione procedurale delle diverse iniziative progettuali di ricerca industriale;



Agenzia nazionale per l'attrazione  
degli investimenti e lo sviluppo d'impresa S.p.A.

- supporto nella valutazione ex ante del Pon Ricerca 2014-2020 finalizzata al miglioramento della qualità della progettazione e dell'esecuzione del programma e alla valutazione di efficacia, efficienza e impatto.

### **Programmi Operativi Committenza Pubblica e Studi di Fattibilità**

I Programmi Operativi prevedono interventi di supporto ed affiancamento alle Amministrazioni Centrali e Regionali per il rafforzamento delle competenze, per la definizione di specifici strumenti di pianificazione e dei necessari studi di fattibilità destinati a sostenere programmi di investimento con particolare riferimento alla coesione territoriale.

Di seguito, a mero titolo esemplificativo, si riportano alcuni interventi realizzati nel 2014.

#### *Supporto all'attuazione del Piano di Azione per il raggiungimento degli Obiettivi di Servizio (Regione Puglia)*

In questo ambito, il supporto tecnico è finalizzato a facilitare e velocizzare la realizzazione degli interventi previsti dal Piano di Azione, ovvero azioni di sistema e assistenza tecnica in funzione del conseguimento dei target relativi ai principali servizi minimi da garantire all'utenza: in particolare, la Regione Puglia ha beneficiato di un'azione di supporto finalizzata all'adeguamento del Piano Regionale di Gestione Rifiuti. Nel corso del 2014 le attività svolte hanno avuto particolare focalizzazione sul supporto giuridico-amministrativo agli Enti Comunali nell'iter di costituzione degli ARO nelle forme associative; nell'espletamento delle procedure di commissariamento degli ARO inadempienti in ordine all'obbligo di costituirsi; analisi della normativa e della giurisprudenza in materia di pubblici appalti e di risarcimento del danno in riferimento all'annullamento dell'aggiudicazione di un servizio pubblico in ottemperanza di sentenze dell'Autorità Giudiziaria; analisi della normativa e della giurisprudenza ambientale con particolare riferimento all'assoggettabilità alla procedura di impatto ambientale di opere di confinamento fisico finalizzate alla messa in sicurezza di siti inquinati; attività di supporto tecnico-giuridico in materia di individuazione di ambiti sub provinciali per la gestione dei servizi di raccolta, spazzamento e trasporto; attività di supporto sia giuridico-amministrativo che tecnico in merito a pareri richiesti da società operanti in regime di affidamento in house circa possibili esternalizzazioni di servizi o parti di servizi; supporto tecnico-amministrativo per la ricognizione e il monitoraggio attuativo delle disposizioni regionali dei Provvedimenti ARO; supporto tecnico per la redazione di pareri richiesti da Enti Comunali in materia di rafforzamento della dotazione impiantistica nel perimetro regionale. L'intervento si è concluso al 31 dicembre 2014.

#### *Strategia architettuale del Sistema Informativo per la Sanità: supporto all'auditing dei progetti in corso e alla progettazione dei capitolati (Regione Sardegna)*

L'obiettivo dell'intervento è supportare la Regione Sardegna nella definizione della strategia architettuale del Sistema informativo della Regione per la Sanità, a partire dalla dotazione infrastrutturale e applicativa regionale esistente.

Nel corso del 2014 sono continuate alcune attività a supporto della Commissione di Collaudo del SISAR (Sistema Informativo Sanitario Integrato della Regione Sardegna).

L'intervento si è concluso al 31 dicembre 2014.

#### *Investimenti di città e sistemi territoriali: supporto alla programmazione*

L'obiettivo dell'intervento è realizzare un'azione a supporto degli uffici DPS/UVAL nel definire l'impostazione strategica e operativa dell'Agenda urbana nazionale e regionale per la programmazione 2014-2020. Tale attività è realizzata anche in base agli esiti delle analisi sullo stato di attuazione delle politiche urbane e territoriali delle Regioni e delle Città rispetto agli obiettivi strategici della Priorità 8 del QSN 2007-2013 condotte nell'ambito dei precedenti interventi "AM-CITTA'-02-SCP"-Accompagnamento all'attuazione del QSN 2007-2013 per gli investimenti di città e sistemi urbani" e "AM-CITTA'-09-SCP "Investimenti di città e sistemi territoriali: supporto alla programmazione".



Agenzia nazionale per l'attrazione  
degli investimenti e lo sviluppo d'impresa S.p.A.

Nel corso del 2014 sono state svolte attività di:

- redazione del Programma Operativo Nazionale Città Metropolitane (PON METRO) rivolto alle 14 città metropolitane;
- impostazione dei dossier di co-progettazione con le città, analisi e strutturazione base dati analitica delle progettualità presentate (database in access);
- approfondimenti tematici sulle azioni del programma rientranti nell'Obiettivo Tematico 9 "Inclusione sociale" dell'Accordo di Partenariato: politiche contro la povertà e la marginalità estrema (a favore di Rom e senza dimora), il disagio abitativo di categorie fragili (abitare assistito e protetto, fondo morosità incolpevole), politiche per la legalità e l'inclusione sociale;
- approfondimento in materia di ITS "Intelligent Transport Systems" con assessment sullo stato dell'arte di tali sistemi nelle 14 città metropolitane, quale azione del programma rientrante nell'Obiettivo Tematico 4 "Basse emissioni" dell'Accordo di Partenariato;
- approfondimento sugli aspetti organizzativi connessi ai ruoli e funzioni delle Autorità Urbane e dell'Autorità di Gestione.

Il materiale prodotto è depositato e disponibile presso gli archivi di rete del Dipartimento.

*Progetto Numero Unico di Emergenza Europeo (NUE): Estensione del modello del call center laico attuato nella Regione Lombardia*

L'obiettivo dell'intervento è supportare le regioni interessate nella valutazione dell'introduzione del modello del Call Center Laico (PSAP I livello) per il Numero Unico di Emergenza Europeo (NUE 112), nel rispetto della normativa comunitaria in materia.

Nel corso del 2014, sono state realizzate le attività di supporto nella trasposizione del modello realizzato e attivo in Lombardia, attraverso la definizione dei disciplinari e delle relazioni tecniche, per la Regione Siciliana, la Regione Marche, la Regione Piemonte e la Provincia Autonoma di Trento. Sono state inoltre avviate le attività con la Regione Lazio e sono tuttora in corso le attività di supporto ad alcune Regioni nella fase di revisione, a seguito di esigenze evolutive, collegate alla negoziazione ed approvazione del disciplinare con le Amministrazioni centrali e con gli organi istituzionali competenti.

*Soluzioni innovative per la committenza pubblica - Azioni di miglioramento per la programmazione e la gestione delle risorse FAS/FSC*

L'obiettivo dell'intervento, maturato nell'ambito del "Progetto Monitoraggio Fondo Sviluppo e Coesione" già attuato da Invitalia, è supportare il DPS - Direzione Generale per la Politica Regionale Unitaria Nazionale, le Amministrazioni - ed i soggetti titolari di programmi finanziati con le risorse FAS-FSC (Fondo Aree Sottoutilizzate - nella programmazione 2000-2006, Fondo Sviluppo e Coesione nella Programmazione 2007-2013 e 2014-2020) nei processi a monte e a valle delle attività di monitoraggio e degli interventi finanziati dal FSC, con particolare riferimento alla fase di gestione operativa della programmazione e a quella di controllo e verifica dei dati di attuazione degli interventi. Nel corso del 2014 sono state realizzate le seguenti attività: ricognizione delle risorse residue degli interventi finanziati dal FSC relative al periodo 2000-2006, coordinamento e gestione della rimodulazione delle risorse FSC della programmazione 2000-2006 e dell'attrazione delle stesse nella programmazione 2007-2013 mediante la definizione di procedure e l'aggiornamento dei sistemi dipartimentali, l'elaborazione di reportistica per la verifica della coerenza, qualità e adeguatezza dei dati effettivi e previsionali degli interventi necessari al monitoraggio dell'aggiornamento dei programmi.

*Riquilificazione e valorizzazione della Fiera del Levante*

Il principale obiettivo dell'intervento è valutare le condizioni istituzionali, amministrative ed economiche per la riorganizzazione del modello di gestione della Fiera del Levante, al fine di rilanciare l'offerta fieristica e di razionalizzare la governance dei processi decisionali.

L'attività principale svolta nel 2014 ha riguardato la predisposizione dei seguenti documenti:



Agenzia nazionale per l'attrazione  
degli investimenti e lo sviluppo d'impresa S.p.A.

- un riepilogo delle informazioni da acquisire dall'Ente autonomo Fiera del Levante (FdL) in quanto funzionali all'avvio e allo svolgimento della procedura di valorizzazione, riqualificazione e gestione del quartiere fieristico di proprietà di FdL;
- la realizzazione di un documento a supporto dell'ente Fiera del Levante finalizzato alla esplicitazione, all'interno del testo "Invito a Manifestare Interesse per la valorizzazione, riqualificazione e gestione di talune aree del quartiere fieristico di proprietà dell'Ente Autonomo Fiera del Levante" (Avviso), di eventuali sub-criteri, sub-pesi o sub-punteggi utili alla Commissione chiamata a valutare le proposte;
- un'analisi sulle principali società specializzate nella gestione di Fiere e i principali quotidiani nazionali e internazionali su cui pubblicare l'Invito a manifestare interesse.

L'intervento si è concluso nel 2014.

#### *Programma di valorizzazione dei Beni del patrimonio Pubblico*

Nell'ambito di uno specifico Protocollo d'Intesa tra Invitalia e Agenzia del Demanio, il programma ha come obiettivo la valorizzazione di immobili del demanio storico che, per caratteristiche di pregio storico-artistico-paesaggistico, sono stati selezionati per appartenere al progetto Valore Paese – Dimore. Tale progetto, di cui Invitalia assieme ad Agenzia del Demanio e ANCI FPC è partner promotore, prevede la creazione di un network di strutture turistico-ricettive e culturali. Sono stati realizzati, per 18 immobili, altrettanti studi di fattibilità con riferimento alle sezioni di marketing territoriale, attrattività della location e piani economico finanziari.

Inoltre, è stata realizzata un'attività di supporto all'individuazione di un modello di governance idoneo per il progetto Valore Paese – DIMORE. Infine, è stato elaborato un Dossier di approfondimento del progetto Valore Paese – DIMORE rispetto alla coerenza con la nuova programmazione 2014 – 2020.

#### *Strumenti di fund raising per il patrimonio culturale italiano*

Invitalia ha definito un modello di fundraising per i beni culturali a valere sui risultati emersi da un'analisi di benchmarking condotta tra il 2012 e il 2013, basata su interlocuzioni con esperti e operatori nel settore del mecenatismo culturale. In particolare, si è potuto delineare un modello di riferimento per organizzare un'attività di fundraising a sostegno del Patrimonio culturale italiano orientata sulle esigenze, sulle aspettative e sui codici etici e valoriali dei donatori, e incentrandola sull'instaurazione di rapporti non più occasionali, ma stabili e continuativi con i principali attori che operano nel mondo del mecenatismo culturale.

Nel corso del 2014 sono proseguite le attività avviate alla fine del precedente anno. In particolare, è proseguita l'interlocuzione con la Direzione Regionale MiBACT dell'Abruzzo condividendo un primo progetto di massima per avviare la sperimentazione del modello di fundraising a favore della nuova sede del Museo Nazionale dell'Aquila nell'ex mattatoio della città, in fase di realizzazione nell'ambito di "Poli Museali d'Eccellenza nel Mezzogiorno".

Nello stesso periodo è stata avviata l'interlocuzione con la Direzione Regionale MiBACT della Basilicata, per la definizione di linee operative per la strutturazione di un modello operativo e organizzativo di fundraising inserito nel piano di gestione del Castello di Melfi, che è stato trasmesso alla direzione stessa nel mese di ottobre.

Una terza sperimentazione del modello è stata avviata in sinergia con il programma di valorizzazione dei Beni del patrimonio Pubblico (AM-DEMANIO-03-SDF) e ha riguardato la predisposizione di uno studio di fattibilità per la realizzazione di una campagna di fundraising a favore dell'osservatorio del Collegio Romano, situato nella Chiesa di Sant'Ignazio di Loyola. L'intervento si è concluso al 31 dicembre 2014.

#### *Unioni di Comuni*

Al fine di supportare le amministrazioni comunali nel loro complesso compito di scegliere la forma di aggregazione delle funzioni più consona per il territorio e quale modello di gestione adottare, l'Agenzia





Agenzia nazionale per l'attrazione  
degli investimenti e lo sviluppo d'impresa S.p.A.

nel corso del 2014, ha supportato i territori con l'organizzazione di incontri, tavoli di lavoro, materiale per la divulgazione dell'aggiornamento della normativa. In particolare il supporto ha riguardato i 6 Comuni della Valle del Sagittario, in continuità con il 2013, per l'implementazione del modello di gestione in ottica di Unione. Tale supporto ha riguardato inoltre i 20 Comuni della "Via Clodia" nell'alto Lazio e bassa Toscana, per la partecipazione al programma "aree interne" promosso dal DPS<sup>1</sup>, ed esteso al campo legale per la definizione degli atti amministrativi dell'Unione di Comuni per le 6 Amministrazioni nella Valle del Torbido in affiancamento al gruppo di lavoro dell'Agenzia costituito in supporto al DAR. Il lavoro si è sviluppato attraverso indagini field volte a definire il perimetro di intervento delle nuove aree, lo stato dell'arte e le prospettive di sviluppo delle Amministrazioni assistite in ottica della gestione associata delle funzioni fondamentali, secondo quanto dettato dalla normativa vigente e a mappare ed analizzare le modalità organizzative di ogni singola funzione fondamentale ed oggetto di aggregazione. Il processo di supporto ha avuto il fine ultimo di far maturare le volontà degli amministratori locali facendo emergere aspettative e ipotesi di riorganizzazione delle funzioni e di sviluppo del territorio.

Infine, al fine di monitorare la costituzione delle Unioni di Comuni a livello nazionale, è stato aggiornato il Data Base, già progettato ed implementato in precedenza, che ha consentito di rappresentare cartograficamente oltre che le informazioni sotto vari aspetti (evoluzioni nel tempo delle Unioni di Comuni, confronto tra Regioni o tra diverse situazioni geografiche ecc.).

*AM-EXPO 2015-01-SDF - Attività di supporto al MISE, nell'ambito del Master Plan di EXPO' 2015, per l'implementazione delle azioni dirette a favorire la competitività e l'attrattività del territorio unitamente allo sviluppo di opportunità per il tessuto produttivo e i cittadini.*

Il supporto al MISE per l'implementazione delle azioni previste nei confronti del Master Plan Agenda 2015, valorizzando l'opportunità di Expo 2015, con particolare riferimento alle azioni di sistema finalizzate ad accrescere l'innovazione nei sistemi territoriali e sviluppare la competitività, ha visto, nel corso del 2014, lo svolgimento, tra le altre, delle attività di scouting delle aree di intervento del MISE e la definizione delle modalità di supporto e affiancamento dell'Agenzia al MISE per la partecipazione a Expo' 2015. Obiettivo individuato attraverso l'analisi delle caratteristiche del macro settore della bioeconomia e dell'industria agro-alimentare a livello nazionale ed europeo; proposte per l'attuazione degli interventi del MISE in particolare "cluster di grandi progetti di innovazione industriale"; supporto al MISE negli incontri istituzionali (associazione giovani imprenditori, associazioni di categoria, esperto nel campo della bioeconomia, ecc.)

*Realizzazione del Sistema della Sanità Elettronica in Calabria (SEC): supporto alla progettazione del sistema architeturale in ambito sanitario e alla realizzazione dei capitolati.*

L'obiettivo dell'intervento è supportare la Regione Calabria nel disegno e nella progettazione del Sistema Informativo Sanitario Regionale SEC-SISR.

Nel corso del 2014 su richiesta della Regione si è fornito supporto alla pianificazione del Fascicolo Sanitario Elettronico (FSE) ed in particolare alla redazione dei piani di progetto previsto dal DL 179/2013 e ss.mm.ii. secondo le modalità definite dalle Linee Guida per la presentazione dei piani di progetto per il FSE emesse dall'AgID.

L'intervento si è concluso al 31 dicembre 2014.

*Riassesto istituzionale Enti Locali*

L'obiettivo dell'intervento è mirato a definire modelli, linee guida e strumenti operativi, quale base metodologica e informativa, strutturata per supportare l'attuazione della Legge 56/2014 "Disposizioni

<sup>1</sup> L'UVAL del MISE-DPS ha richiesto l'intervento dell'Agenzia sul tema Unione di Comuni, in quanto il fattore di aggregazione tra i territori era una delle condizioni importanti per la partecipazione al Programma "Aree interne"





Agenzia nazionale per l'attrazione  
degli investimenti e lo sviluppo d'impresa S.p.A.

sulle città metropolitane, sulle province, sulle unioni e fusioni di comuni" -(Legge Del Rio)-, attraverso la sperimentazione, l'applicazione e la diffusione in alcuni territori target.

Nel corso del 2014 sono state svolte attività di:

- ricognizione e mappatura delle unioni di comuni attive a fine 2014 sulla base di dati ANCI, Ragioneria Generale dello Stato e Ministero dell'Interno;
- definizione di modalità e procedure operative per l'aggregazione e l'esercizio delle funzioni comunali per le unioni di comuni;
- avvio del percorso di aggregazione per la costituzione dell'Unione dei Comuni Valle del Torbido;
- definizione di linee di indirizzo per il piano di riassetto delle province previste dalla legge di stabilità 2015;
- individuazione delle dimensioni di analisi e monitoraggio del percorso di costruzione della città metropolitana, permettendo comparazioni a livello nazionale;
- sperimentazione al caso della città metropolitana di Bari, di un modello di analisi statistico-economica a supporto dei processi di perimetrazione delle zone omogenee necessario all'esercizio ottimale di specifiche funzioni individuate.

#### *Realizzazione di un modello funzionale standard per il Fascicolo Sanitario Elettronico delle Regioni italiane*

Obiettivo dell'intervento, è stato quello di supportare le Amministrazioni regionali nella definizione del modello delle funzioni di Fascicolo Sanitario Elettronico regionale conferendo quindi alle Regioni uno strumento in grado di:

- consentire il governo delle architetture FSE regionali;
- supportare l'emissione di procedure di gara per l'adeguamento dei sistemi;
- disporre di sistemi che possano interoperare a livello interregionale;
- rendere più efficienti processi gestionali interni e di cura del paziente;
- favorire la crescita di un mercato IT competitivo nel settore.

All'inizio del 2014, è stata finalizzata la redazione e la pubblicazione del Profilo Funzionale del Fascicolo Sanitario Elettronico, definito insieme ad un gruppo di 15 regioni, tra in-house Regionali, Agenzia Sanitarie e Aziende sanitarie ed alcuni enti nazionali.

Il profilo funzionale realizzato è richiamato dalle *Linee Guida per la presentazione dei piani di progetto per il FSE* emesse dall'AgID come modello di riferimento per l'implementazione delle FSE.

L'intervento si è concluso al 31/12/2014.

#### *Soluzioni innovative per la Committenza Pubblica. Predisposizione e gestione di un servizio di e-procurement a supporto degli interventi strategici*

L'obiettivo dell'intervento è il supporto alla Pubblica Amministrazione nell'individuazione ed applicazione soluzioni innovative di e-procurement, che si configurano come strumento di semplificazione delle procedure di acquisto e dunque di riduzione dei costi, nonché come strumento di garanzia della trasparenza della procedura.

Nel corso del 2014 state svolte le seguenti attività:

- assistenza tecnica e operativa all'Amministrazione centrale: sul portale [www.garemibac.it](http://www.garemibac.it), utilizzato dal Ministero dei beni e delle attività culturali e del turismo per la gestione delle gare del Grande Progetto Pompei, nel corso dell'anno sono state bandite e gestite 19 gare di lavori



Agenzia nazionale per l'attrazione  
degli investimenti e lo sviluppo d'impresa S.p.A.

e servizi. In particolare Invitalia ha dato supporto nelle attività di studio preliminare dei documenti di gara, nella corretta configurazione delle cartelle di gara inserite nella piattaforma, nel supporto tecnico alle commissioni di gara durante le sedute pubbliche o riservate, e per finire nel supporto ai RUP per la gestione di tutti gli adempimenti richiesti dal D.Lgs 163/2006;

- integrazioni tecniche alla piattaforma: sono state concluse le attività tecniche relative nell'interconnessione tra il portale [www.garemibac.it](http://www.garemibac.it) ed il Sistema Informativo per la trasparenza e la Legalità negli Appalti Pubblici del MIBAC (SI\_Leg). Sistema termale in Italia e processi di privatizzazione. Progetto Pilota: riqualificazione e valorizzazione delle Terme di Stabia S.p.a.

L'obiettivo generale dell'intervento, è l'individuazione delle possibili strategie di rilancio e valorizzazione delle Terme di Stabia S.p.a, attraverso la verifica della sussistenza delle condizioni necessarie ad avviare il processo di privatizzazione.

Il supporto di Invitalia si articola in diverse attività, di seguito elencate:

- ricognizione preliminare con verifica delle condizioni generali di praticabilità del supporto, mantenendo aperta l'opzione dell'abbandono del percorso privatizzazione;
- analisi di contesto;
- inquadramento generale e stato di fatto delle Terme di Stabia;
- individuazione della strategia di valorizzazione e rilancio;
- definizione delle strategie di gara.

L'azione si è conclusa con la realizzazione di uno studio di fattibilità.

#### *Supporto alla Struttura Tecnica di Missione*

L'obiettivo del supporto tecnico operativo alla Struttura Tecnica di Missione è agevolare i necessari processi di collaborazione istituzionale fra le Amministrazioni interessate, con particolare riguardo alle modalità attuative degli interventi, assicurando ogni utile sostegno agli enti responsabili per l'attuazione nelle diverse fasi, anche attraverso l'adozione di eventuali misure fluidificanti.

Le principali attività svolte nel corso del 2014 hanno evidenziato la:

- partecipazione a convegni con tutte le Regioni per la verifica dello stato di attuazione degli interventi di mitigazione del Dissesto idrogeologico;
- predisposizione di una bozza di linee guida indirizzate alle attività della Struttura Tecnica di Missione;
- predisposizione di una bozza di scheda per l'individuazione dei criteri prioritari per i nuovi interventi da inserire nei prossimi ADP;
- Banche dati dalle Regioni interessate, sugli interventi inerenti la realizzazione di "casce di espansione" al fine di attenuare le situazioni di criticità ambientale delle aree metropolitane esposte a fenomeni di esondazione e alluvione;
- predisposizione di una scheda sintetica, riepilogativa a livello delle singole regioni interessate, per la verifica dello stato di attuazione degli interventi di mitigazione del Dissesto Idrogeologico;
- elaborazione dei dati di avanzamento su base regionale e presentazione in sede di cabina di regia del 11.09.2014 dei dati pervenuti con un primo aggiornamento telematico sul portale RENDIS di ISPRA.

*Supporto al Ministero dell'Ambiente e della Tutela del territorio e del mare per l'elaborazione di un quadro programmatico di interventi in materia di politiche ambientali*



Agenzia nazionale per l'attrazione  
degli investimenti e lo sviluppo d'impresa S.p.A.

L'obiettivo dell'intervento è la dotazione di un supporto metodologico e, laddove richiesto, di natura anche specialistico, agli uffici del Segretariato Generale, per la finalizzazione della proposta di un quadro programmatico unitario nelle materie di competenza del MATTM, nell'ampio contesto della sostenibilità ambientale inserite nel ciclo di Programmazione 2014-2020 per il Fondo Sviluppo e Coesione (FSC) e per Fondi strutturali e di Investimento Europei (SIE).

Le principali attività svolte riguardano il supporto agli uffici del Segretariato del MATTM nella composizione di un quadro di programmazione unitario e coerente a valere sia sui fondi FSC che SIE.

Le attività si sono articolate nella:

- individuazione e condivisione dei principali obiettivi, in ambito di sostenibilità ambientale, da raggiungere a conclusione del settennio 2014-2020;
- condivisione di una griglia di indicatori parametrici volti a stabilire le varie priorità di intervento per l'adeguamento del Quadro Programmatico sulla base dei fabbisogni espressi dai territori in merito a specifici settori ambientali, ad esempio dissesto idrogeologico, trattamento acque reflue, bonifica siti inquinati, etc;
- analisi d'impatto ed integrazione del Quadro Programmatico degli interventi anche in relazione alle procedure d'infrazione avviate dalla Commissione Europea nei confronti dell'Italia;
- elaborazione di "milestone" quali elementi cardine per il conseguimento degli obiettivi e supporto contestuale allo sviluppo di un modello di governance innovativo per l'attuazione degli interventi;
- supporto alle attività dei tavoli tecnici istituiti con i dicasteri titolari di PON, segnatamente MiSE, MIT, MiUR, MIBACT, MIPAF, per la definizione e l'inclusione di apposite azioni integrate nei diversi PON ai fini della ricostruzione di un quadro di programmazione unitario;
- predisposizione di Schede Intervento per Azioni Integrate da realizzare all'interno dei diversi PON in collaborazione con i diversi Ministeri competenti.

E' stata fornita la mappatura della normativa di riferimento, nei settori di riciclo integrato delle acque; dissesto idrogeologico; bonifica siti inquinati, efficienza energetica, energie rinnovabili; progettato e realizzato un database contenente il fabbisogno in materia di interventi ambientali per la Programmazione FSC 2014-2020 espressi dai territori regionali nei diversi ambiti settoriali (dissesto idrogeologico, trattamento acque reflue, etc.); fornito il supporto alla redazione della proposta del MATTM per la programmazione di interventi ambientali da realizzare per la Programmazione FSC 2014-2020; redatta la presentazione "Programmazione FSC 2014-2020" contenente proposte per l'adozione di metodologie e criteri di priorità per la selezione interventi, analisi di sensitività sulla distribuzione degli interventi ai criteri di priorità proposti; fornito il supporto alla predisposizione di una "Short List" di interventi prioritari da sottoporre al CIPE per FSC 2014-2020 e supporto tecnico alla redazione delle Schede di sintesi presentate dal MATTM quali proposte di azioni ambientali integrate e trasversali nell'ambito della stesura dei Programmi Operativi a titolarità nazionale 2014-2020; infine è stata prodotta la scheda "Fattibilità Azioni Integrate e Azioni di Eco-sostenibilità".

L'intervento si è concluso nel 2014.

#### *Portale Web "svilupparegioni" per il Supporto alla Committenza Pubblica*

L'obiettivo dell'intervento è realizzare un "sito web" dedicato a entrambi i Programmi Operativi (PO): "Advisoring agli Studi di fattibilità" e "Supporto alla Committenza Pubblica", con lo scopo di dare evidenza dei risultati conseguiti nell'ambito dei programmi e della loro coerenza con le strategie di programmazione nazionale e regionali, nonché quale strumento di gestione e organizzazione del patrimonio informativo relativo, all'insieme degli interventi regionali e trasversali strutturato in modo da essere accessibile e utilizzabile.



Agenzia nazionale per l'attrazione  
degli investimenti e lo sviluppo d'impresa S.p.A.

Nel corso del 2014 è stata realizzata un'evoluzione dell'architettura logica e del layout grafico del sito verso una soluzione a maggior impatto comunicativo.. L'intervento si è concluso nel 2014.

### **Azioni di supporto all'Autorità di Gestione del POIn "Attrattori naturali, culturali e turismo" – FESR 2007-2013**

Nel corso 2014, Invitalia ha svolto attività di supporto all'Autorità di Gestione del POIn (AdG) presso la Presidenza del Consiglio dei Ministri - Dipartimento per lo sviluppo delle economie territoriali e le aree urbane, per l'espletamento delle *funzioni e dei compiti di gestione e monitoraggio* in conformità con quanto previsto dalla Convenzione del 3 maggio 2013 e dal relativo Piano delle attività.

A seguito della sottoscrizione della convenzione e della successiva autorizzazione da parte del Ministero dello Sviluppo Economico – Direzione per la politica regionale unitaria e nazionale (ricevuta in data 4 giugno 2014), Invitalia ha avviato le attività. Il supporto all'ADG, nell'espletamento delle funzioni e dei compiti di gestione e monitoraggio, si è articolato nelle azioni di seguito descritte:

- aggiornamento del Sistema di gestione e controllo del Programma (SI.GE.CO.) approvato dalla Commissione Europea;
- rielaborazione e classificazione dei dati di spesa relativi ai progetti retrospettivi inclusi nella certificazione di spesa al 31 dicembre 2013, nonché nella elaborazione della relazione concernente la verifica di tali progetti in ordine ai requisiti di ammissibilità previsti dal documento COCOF 12-0050-00 del 29/3/2012 e dal QSN 2007 – 2013, come modificato al par. VI.2.4.;
- predisposizione e la notifica alla Commissione Europea, tramite SFC, del Rapporto annuale di esecuzione (RAE) 2013;
- elaborazione di una proposta di modifica degli indicatori di realizzazione, risultato ed impatto del Programma, secondo criteri di praticabilità ed efficacia;
- riscontro alla Corte dei Conti sull'indagine "Analisi delle tipologie di errori negli appalti pubblici Comunitari e Nazionali all'interno dei programmi sui Fondi Strutturali";
- riscontro alla Corte dei Conti sulla "Indagine di controllo sui Fondi Strutturali della Programmazione 2007 – 2013 utilizzati per la conservazione /o valorizzazione dei beni culturali, con particolare riguardo anche alle azioni per lo sviluppo turistico e di incremento dell'occupazione";
- interlocuzione con la Commissione europea relativamente alla gestione della procedura di interruzione delle domande di pagamento intermedio ex art. 91 del Reg. (CE) n. 1083/2006 di cui alla nota ARES(2014) 142416 del 23 gennaio 2014. In tale occasione, Invitalia ha affiancato l'AdG nell'incontro a Bruxelles del 25 settembre 2014, tra le Autorità del POIn e la DG Regio, con l'obiettivo di concordare le misure necessarie per consentire lo sblocco del circuito finanziario del Programma.
- attivazione dei servizi di assistenza tecnica, nell'ambito dell'Asse III, per l'OI MIBACT – Settore Turismo e le Regioni coinvolte nell'attuazione del Programma;
- predisposizione della previsione di spesa al 31 dicembre 2014;
- predisposizione della documentazione richiesta dall'AdA per l'espletamento delle verifiche previste dall'Audit di sistema avviato dall'Autorità di Audit nel mese di ottobre 2014;
- dichiarazione di spesa per la sessione di certificazione del 31 dicembre 2014;
- monitoraggio dello stato di avanzamento del Programma, di cui al sistema SGP.

### **Azioni di supporto all'Organismo Intermedio MIBACT nell'ambito del POIn "Attrattori naturali, culturali e turismo" – FESR 2007-2013**

Nel corso 2014, Invitalia ha svolto attività di supporto all'Organismo Intermedio dell'Asse I - Linea di Intervento I.1.del POIn - Segretariato Generale del MIBACT, per l'espletamento delle funzioni e dei



Agenzia nazionale per l'attrazione  
degli investimenti e lo sviluppo d'impresa S.p.A.

compiti di gestione e monitoraggio dell'OI in conformità con quanto previsto dalla Convenzione del 8 aprile 2014 e dal relativo Piano delle attività.

A seguito della sottoscrizione della convenzione e della successiva autorizzazione da parte del Ministero dello Sviluppo Economico – Direzione Generale per la vigilanza sugli enti, il sistema cooperativo e le gestioni commissariali (ricevuta in data 14 marzo 2014), Invitalia ha avviato le attività di supporto all'Organismo Intermedio MiBACT, nell'espletamento delle funzioni e dei compiti di gestione e monitoraggio dell'Asse I - Linea di Intervento I.1.1, si è articolato nelle azioni di seguito descritte:

- elaborazione di tutte le informazioni relative alle procedure utili alla realizzazione degli interventi finanziati a valere sulle risorse dell'Asse I del Programma per consentirne l'ultimazione, e la rendicontazione degli interventi suddetti entro il 31 dicembre 2015;
- definizione delle procedure per l'attivazione e messa a regime del circuito finanziario;
- assistenza legale specialistica per l'elaborazione di schemi di disciplinari d'obbligo regolanti i rapporti tra l'OI MiBACT e i Soggetti beneficiari/Stazioni appaltanti, per la formulazione di pareri, decreti di concessione del contributo finanziario definitivo a valere sulle risorse dell'Asse I del POIn;
- accompagnamento e affiancamento ai Soggetti beneficiari/Stazioni appaltanti ai fini dell'alimentazione e aggiornamento del Sistema di Gestione Progetti (SGP);
- ricognizioni sullo stato di attuazione degli interventi finanziati, nella elaborazione dei dati di monitoraggio finanziario, fisico e procedurale;
- rafforzamento dei meccanismi di valutazione in itinere del Programma ai fini di una tempestiva individuazione di eventuali criticità;
- rispetto degli adempimenti comunitari vigenti (elaborazione di documentazione per la Commissione europea, organizzazione di lavori per i Comitati di Sorveglianza, ecc.);
- elaborazione e presentazione alla Commissione europea dei rapporti informativi periodici e finali previsti dal Programma per le attività di competenza dell'OI MiBACT, nel rispetto delle procedure, delle modalità e dei contenuti definiti a livello comunitario;
- predisposizione delle rendicontazioni delle spese sostenute dall'OI MiBACT (in qualità di beneficiario) e da tutti i soggetti beneficiari degli interventi dell'Asse I ai fini del loro invio all'Autorità di Gestione.

### **Azioni di Sistema Ambiente**

L'inadempimento degli obblighi previsti dalla Direttiva n.91/271/CEE, c.d. 'Acqua', e delle direttive 75/442/CEE, 91/689/CEE e 1999/31/CEE, che stabiliscono requisiti operativi e tecnici per la gestione dei rifiuti e delle discariche, ha generato l'avvio di quattro procedure di infrazione (contenzioso e precontenzioso) nei confronti della Repubblica Italiana. La Delibera CIPE 60 del 2012 stanziava 1.819.040.782,46 Euro per la realizzazione di 223 interventi nei settori della depurazione delle acque e delle bonifiche al fine di risolvere le procedure di infrazione 2004/2034 e 2009/2034 ed il caso EU Pilot 1976/11/ENVI avviati dalla Commissione Europea nei confronti della Repubblica Italiana nelle seguenti Regioni: Basilicata, Calabria, Campania, Puglia, Sardegna e Sicilia.

Valutata la necessità e l'urgenza di superare le suddette situazioni di contenzioso e pre-contenzioso comunitario la Delibera CIPE 60 al punto 2.2 stanziava 5 milioni di Euro per il finanziamento di una specifica Azione di Sistema finalizzata a supportare gli enti attuatori nella realizzazione degli interventi, monitorare l'avanzamento dei medesimi, verificare la qualità dei reflui e adottare eventuali misure acceleratorie.

In particolare, con riferimento alle attività di supporto a livello centrale, l'Azione di Sistema ed il relativo Piano di Azione prevedono l'attivazione di un apposito "Gruppo di Lavoro Centrale". INVITALIA



Agenzia nazionale per l'attrazione  
degli investimenti e lo sviluppo d'impresa S.p.A.

è stata individuata da apposita Convenzione sottoscritta con il DPS il 6 giugno 2013, quale responsabile dell'attuazione delle attività di supporto a livello centrale.

Il progetto, nello specifico, ha previsto due macro attività condotte in parallelo:

- collazione, sistematizzazione e integrazione dei dati relativi agli interventi previsti in Delibera CIPE 60/2012 attraverso la progettazione e inizializzazione di un Database di Progetto che contiene tutti i dati e le informazioni "chiave" costantemente aggiornate e necessarie ad un efficace monitoraggio attivo dei 223 interventi ed a un valido supporto alla conseguente attività di accelerazione della fase attuativa;
- supporto tecnico e scientifico al MATTM e al DPS attraverso la redazione di appositi pareri tecnici in merito all'efficacia e congruità delle soluzioni progettuali degli interventi previsti in Delibera CIPE 60/2012 proposte per il superamento delle procedure di infrazione comunitaria. Viene, altresì, fornito tutto il supporto tecnico nella risoluzione delle eventuali criticità emerse in sede di monitoraggio attraverso l'adozione di azioni correttive per accelerare l'attuazione degli interventi stessi, anche alla luce del disposto in materia previsto nel cosiddetto DL "Sblocca Italia".

#### **Progetto Monitoraggio Fondo Sviluppo e Coesione (FSC)**

L'obiettivo prioritario della Convenzione, sottoscritta il 23 dicembre 2011, è quello di assistere il DPS – Direzione Generale per la Politica Regionale Unitaria Nazionale (DGPRUN) nell'espletamento dei propri compiti e funzioni inerenti la gestione, l'attuazione e l'evoluzione del "Progetto Monitoraggio" allo scopo di rafforzare il sistema di monitoraggio delle risorse del Fondo per le Aree Sottoutilizzate (ora Fondo per lo Sviluppo e la Coesione - FSC).

Nel corso del 2014, sono state realizzate le seguenti attività:

- consolidamento del sistema di monitoraggio degli interventi FSC: analisi dei dati di programmazione e di attuazione relativi agli interventi finanziati dal FSC per le programmazioni 2000-2006, 2007-2013 e 2014-2020, estensione e revisione delle procedure e dei manuali operativi di monitoraggio, analisi dei fabbisogni informativi e definizione dei requisiti funzionali dei sistemi dipartimentali, revisione e progettazione di nuovi report direzionali e operativi;
- assistenza e supporto alle Amministrazioni centrali e regionali, agli altri soggetti titolari di interventi finanziati dal FSC e al DPS-DGPRUN, con specifiche attività di help desk, in merito all'utilizzo dei sistemi dipartimentali di monitoraggio e della relativa reportistica, alla risoluzione delle problematiche relative agli aspetti amministrativi e procedurali del monitoraggio bimestrale degli interventi finanziati dal FSC;
- formazione (training on line e sessioni in aula) per l'estensione e la diffusione del sistema di monitoraggio (applicativi e procedure) ai soggetti responsabili degli interventi finanziati dal FSC.

#### **Sostegno all'innovazione degli enti locali – "Reti di città intelligenti" Programma Elisa**

Il Programma ELISA nasce dalla Finanziaria 2007, che ha istituito il "Fondo per il sostegno agli investimenti per l'innovazione negli enti locali" la cui gestione è stata attribuita alla PCM – Dipartimento per gli Affari Regionali, il Turismo e lo Sport (D.A.R.T.S.), che negli anni, grazie all'assistenza tecnica di Invitalia, ha finanziato 18 iniziative, tutte di carattere interregionale, il cui valore complessivo ammonta a circa 100 Milioni di euro.

A conclusione del 2014 sono stati realizzati 16 dei 18 grandi progetti tutti di natura interregionale, mentre 2 sono ancora in corso di ultimazione (avanzamento complessivo del programma: 99% - stima per la completa chiusura, inclusa la rendicontazione dei costi: entro giugno 2015).

Sono stati presentati i risultati della ricerca scientifica svolta in collaborazione con il Politecnico di Milano - Osservatorio Nazionale sull'e-Government – il cui obiettivo specifico è stato di fornire una

45





Agenzia nazionale per l'attrazione  
degli investimenti e lo sviluppo d'impresa S.p.A.

valutazione quanti-qualitativa degli impatti prodotti dalle iniziative e delineare nuovi modelli organizzativi e gestionali utili a supportare il governo, la sostenibilità e l'ampliamento dei sistemi a rete già oggi attivi tra le città (community di innovazione).

Invitalia SpA ha contribuito alla definizione, stesura e presentazione dei contenuti della ricerca scientifica, fornendo un costante supporto al gruppo di lavoro "Laboratorio eGovernment".

A latere il gruppo di lavoro ha avviato una intensa attività di coinvolgimento, interazione e collaborazione con le community di innovazione di Enti Locali nate a valle del Programma ELISA, supportando gli enti delle community a definire il modello di funzionamento nonché ad alimentare le attività e la diffusione dei prodotti e delle soluzioni sviluppate sul territorio nazionale.

In tale direzione Invitalia SpA ha inoltre agevolato gli enti locali e le community nell'individuazione e accesso a nuove linee di finanziamento, quali ad esempio il POI Energia e il Progetto AGIRE POR 2007-2013, a valere sul PON Governance e Assistenza Tecnica, che perseguono il rafforzamento del processo di "capacity building" degli enti locali nella gestione dei processi organizzativi interni, nel miglioramento dei servizi erogati a cittadini e imprese e nella razionalizzazione delle spesa, promuovendo l'adozione di modelli di gestione dell'innovazione sostenibili e autonomi nel lungo periodo e trasferendo conoscenza, anche grazie a software in riuso, tra pubbliche amministrazioni. Tutto ciò si è sostanziato tramite l'attivazione e il finanziamento di 3 progetti a valere sul POI Energia e di 15 progetti di Gemellaggio nelle Regioni Convergenza a valere su AGIRE POR.

#### **PON GAT – Supporto all'attuazione dei Grandi Progetti**

Il progetto "Supporto all'attuazione dei Grandi Progetti nell'ambito della programmazione 2007 – 2013" mira a favorire l'avanzamento degli iter istruttori connessi all'approvazione, da parte della Commissione Europea, dei Grandi Progetti inseriti all'interno dei Programmi Operativi 2007 - 2013 delle Regioni "Convergenza". E' articolato su quattro linee di intervento: a) Supporto ai nuovi Grandi Progetti candidati dalle Amministrazioni regionali Obiettivo Convergenza o dalle Amministrazioni Centrali; b) Supporto – su richiesta del DPS – all'avanzamento di Grandi Progetti già candidati ma non ancora approvati dalla Commissione Europea; c) Monitoraggio e Valutazione; d) Redazione delle linee Guida.

Nel corso del 2014 sono proseguite, in stretto coordinamento con la Task Force Campania del DPS, le attività di supporto tecnico (Linea 2) su alcuni Grandi Progetti candidati dalla Regione Campania ("Regi Lagni", "Ripascimento golfo di Salerno") oggetto di osservazioni e richieste di integrazione e/o rafforzamento formulate dai servizi della Commissione.

Nel corso dell'esercizio 2014 è stato inoltre portata a termine l'attività di progettazione e sviluppo del sistema di monitoraggio dei Grandi Progetti, in stretto coordinamento con il Gruppo di Lavoro interistituzionale costituito dall'AdG PON GAT e composto, oltre che da Invitalia, da componenti del DPS/DGPRUC e del DPS/UVAL. Il sistema di monitoraggio, che sarà implementato attraverso un portale web ad hoc.

#### **PON GAT Ricerca - Supporto alla definizione ed attuazione delle politiche regionali di ricerca e innovazione (Smart Specialisation Strategy)**

Il progetto, , mira a supportare la definizione di una strategia di specializzazione intelligente - Smart Specialisation Strategy da parte delle Regioni e a da parte del governo nazionale, quale condizionalità ex-ante per l'utilizzo delle risorse dei fondi strutturali per la programmazione 2014-2020.

Il Progetto prevede la realizzazione di cinque linee di attività, per le quali si sintetizza quanto realizzato nell'anno 2014:

- Linea 1 - Coordinamento nazionale e supporto all'elaborazione ed attuazione delle SSS, che ha previsto l'organizzazione di un evento su tematiche di interesse comune a tutte le Amministrazioni regionali oltre che incontri con le singole Regioni per approfondimenti mirati.
- Linea 2 - Approfondimenti sul potenziale innovativo delle regioni; nell'ambito della linea d'azione sono stati realizzati approfondimenti su 12 aree tematiche prioritarie (Economia del Mare, Fabbrica Intelligente, Mobilità sostenibile, Scienze della vita, Aerospazio, Beni culturali, Chimica





Agenzia nazionale per l'attrazione  
degli investimenti e lo sviluppo d'impresa S.p.A.

verde, Smart cities and communities, Tecnologie per gli ambienti di vita, Agrifood, Energia, Innovazione non basata sulla R&S) insieme ad un'analisi strutturata delle strategie di specializzazione regionali, nonché indagini statistiche sulla produzione scientifica delle università per tutte le Regioni italiane.

- Linea 3 - Condivisione documenti su piattaforma informatica, con l'aggiornamento dei contenuti della specifica sezione dedicata alla Smart Specialisation Strategy di ciascuna Regione e Provincia autonoma, progettata ed implementata nell'ambito del portale ResearchItaly.
- Linea 4 - Monitoraggio, comunicazione e diffusione risultati.
- Linea 5 - Approfondimenti sulle traiettorie tecnologiche; nell'ambito della linea d'azione sono stati prodotti report analitici di analisi sulle specializzazioni tecnologiche per ciascuna delle aree tematiche prioritarie a supporto delle scelte strategiche espresse dalle Regioni e dell'individuazione delle priorità di intervento, sia di livello nazionale che regionale, in un'ottica di sinergia e complementarità.

#### **Convenzione MiBACT "Rete dei porti"**

Il 10 settembre 2014 è stata sottoscritta una Convenzione con per la realizzazione dell'intervento "Promozione e supporto alla commercializzazione dell'offerta culturale, paesaggistico-ambientale, delle tipicità enogastronomiche, delle tradizioni e del folklore, collegando lo sviluppo del turismo nautico all'offerta dei prodotti turistici legati ai grandi attrattori culturali e ai siti delle Regioni convergenza L'intervento prevede di:

- Progettare una rete di porti turistici "pilota", intesa quale porta di accesso agli attrattori naturalistici e culturali del Territorio, ideandone il brand e l'immagine da promuovere sui mercati turistici internazionali;
- Sviluppare azioni di integrazione tra turismo culturale-naturalistico e turismo nautico, definendo le conseguenti azioni di marketing e comunicazione;
- Progettare e presiedere alla realizzazione del portale del turismo nautico a supporto dell'iniziativa.

Nel corso del 2014 sono state condotte le attività propedeutiche alla definizione con il Committente delle specifiche attività di dettaglio oggetto della Convenzione ("Progetto esecutivo") ed avviato lo start up operativo. La conclusione delle attività è prevista per fine ottobre 2015.

#### **Sovvenzione Globale Spinner 2013**

La Sovvenzione Globale Spinner, opera nell'ambito del supporto alla competitività e all'occupazione anche attraverso la creazione di reti e partenariati tra il mondo della ricerca scientifica e quello dell'impresa.

Rispetto alle tre azioni principali di Spinner (creazione di nuova imprenditorialità innovativa, attività di trasferimento tecnologico con particolare attenzione alla collaborazione internazionale, nonché progetti di innovazione organizzativa e manageriale per le PMI), nel periodo aprile 2008 - dicembre 2014 sono stati informati del progetto circa 220.000 potenziali utenti, di cui 8.700 hanno concretamente avviato un percorso di accompagnamento di Spinner2013: oltre 2.400 soggetti hanno presentato effettivamente una domanda di ammissione alle agevolazioni e 1.360 sono stati ammessi alle agevolazioni; tra questi, 693 soggetti sono stati accompagnati nella predisposizione di 185 piani di impresa (con 60 imprese già costituite al 31 dicembre 2013), 447 soggetti hanno realizzato trasferimenti tecnologici dalle università e centri di ricerca verso le imprese emilano-romagnole e 215 hanno realizzato progetti di innovazione organizzativa e manageriale, o similari, presso altrettante PMI regionali.

Le attività progettuali sono state prorogate dalla regione Emilia-Romagna al 31 ottobre 2014. Le attività operative sono da considerarsi tutte concluse con il conseguimento degli obiettivi previsti e si è avviata la rendicontazione finale del programma.



Agenzia nazionale per l'attrazione  
degli investimenti e lo sviluppo d'impresa S.p.A.

### **Incubatori d'impresa e finanza collegata**

Gli incubatori sono centri integrati di sviluppo dell'imprenditorialità che sostengono l'avvio e lo sviluppo delle imprese nei primi anni di attività attraverso l'offerta di:

- un pacchetto logistico comprendente spazi e servizi comuni;
- servizi di consulenza specialistica per l'evoluzione del business;
- supporto dello sviluppo in ambito commerciale e industriale.

Il Fondo incentivi è stato istituito a valere sui fondi della L.208/98 quale strumento di finanza dedicata per le imprese insediate negli incubatori.

### **Incubatori**

Relativamente agli stanziamenti previsti dalla L.208/98 - Delibera CIPE n.133 - 11.11.98, la struttura di Termini Imerese (PA), la cui consegna al gestore era prevista nel primo semestre dell'anno, ha palesato necessità di piccoli lavori di rifinitura ed adeguamento funzionale. I ritardi, addebitabili alla ditta appaltatrice, nella realizzazione di tali opere integrative, pur di modesta entità, hanno di fatto procrastinato i tempi di completamento, investimento e collaudo. L'immobile sarà consegnabile al gestore nel primo semestre del 2015.

Relativamente alle risorse previste dalla L.80/05, l'accordo di Programma sottoscritto nel luglio 2013 con Regione Liguria, MISE, Università e Comune di Genova, per la realizzazione di un incubatore tecnologico, non ha acquisito efficacia per ragioni addebitabili agli attori locali. L'iniziativa, così come descritta nel "piano di completamento della rete" approvato dal MISE DG-PIC nel giugno 2013 è risultata quindi inattuabile e nel 2015 si provvederà ad una diversa destinazione dei fondi. Nel mese di maggio invece è stato sottoscritto l'accordo di programma per la realizzazione di un incubatore tecnologico nel Comune di Milano ed avviata la relativa progettazione.

### **Fondo incentivi**

Il 3 aprile 2014 è stato aperto il bando per il Fondo incentivi agli investimenti, finalizzato alla concessione di contributi finanziari in regime "de minimis" alle imprese già insediate o che abbiano ottenuto l'approvazione della domanda di insediamento negli incubatori della Rete di Invitalia.

Lo scopo degli incentivi è il sostegno alle imprese:

- durante il periodo di insediamento nella struttura
- nella fase di permanenza nella struttura
- nella fase di uscita dalla struttura e di sviluppo sul territorio.

Nel periodo 3 aprile - 3 novembre 2014 sono state ricevute complessivamente 84 domande di concessione delle agevolazioni, provenienti da 12 Regioni differenti e facenti riferimento a 22 diversi incubatori della Rete. La fase istruttoria delle domande, iniziata il 10 giugno, ha riguardato verifiche e approfondimenti sugli aspetti formali e sostanziali. Sono stati richiesti approfondimenti a tutte le domande in istruttoria, attraverso richieste di integrazioni documentali e/o comunicazioni di motivi ostativi.

Il percorso istruttorio di tutte le domande presentate si è concluso formalmente in data 17 dicembre, con la proposta di ammissione di 42 iniziative imprenditoriali.

Il Fondo, il cui ammontare iniziale risultava pari ad € 5.145.457,00, è stato sostanzialmente esaurito con l'impegno di € 5.133.083,19, pari al 99,76% dello stesso. In particolare, delle 42 iniziative imprenditoriali ammesse 18 si riferiscono a "nuovi insediamenti" presso gli incubatori, e 24 a "permanenza" o "uscita" dagli stessi. Il tasso di ammissione risulta pari al 50% (42 domande sulle 84 complessive).



Agenzia nazionale per l'attrazione  
degli investimenti e lo sviluppo d'impresa S.p.A.

### **Supporto e assistenza tecnica per l'attuazione degli interventi negli stabilimenti dell'ILVA SPA**

A seguito della gestione commissariale dello stabilimento ILVA spa di Taranto, disposta dal Governo nel giugno 2013, Invitalia SpA ha fornito al Commissario Straordinario e al Sub Commissario attività di assistenza tecnica per l'attuazione delle misure previste dall'Autorizzazione Ambientale Integrata (AIA) e delle ulteriori azioni necessarie per il rispetto della normativa di tutela ambientale e sanitaria.

- assistenza tecnico-amministrativa e legale al Sub Commissario, con particolare riferimento alla predisposizione del Piano Ambientale e alla sua implementazione;
- coordinamento e programmazione degli interventi di gestione, delle acque meteoriche e di adeguamento degli scarichi idrici ai limiti normativi;
- bonifica e messa in sicurezza dei parchi materie prime e l'assistenza operativa alla loro esecuzione;
- caratterizzazione degli sporgenti marittimi di competenza ILVA, attraverso la redazione del piano di caratterizzazione ambientale e l'assistenza operativa alle attività di campo;
- attività di messa a norma e di ripristino ambientale delle aree di deposito sequestrate "pneumatici fuori uso" e "traversine", attraverso la redazione del progetto e l'assistenza tecnica all'ILVA per l'affidamento dell'incarico per l'esecuzione dei lavori.

### **Altre commesse**

Nel corso del 2014 la BU ha gestito inoltre altri progetti, quali:

- Innovazione digitale e Disegno della sanità elettronica – servizi avanzati, per la PCM – Dip. Digitalizzazione della PA e innovazione tecnologica. Al fine di completare le attività nel corso del 2014 la convenzione è stata prorogata con l'Agenzia per l'Italia Digitale, subentrata al Dipartimento per la Digitalizzazione della PA, una prima volta fino alla fine di febbraio e una seconda volta alla fine di dicembre 2014, data in cui le attività della convenzione sono state concluse.
- Giustizia digitale DGSIA per il Ministero della Giustizia. Nel corso del 2014 sono continuate le attività previste nel piano operativo di commessa relative al completamento del Piano Straordinario per la digitalizzazione della giustizia - 1° STRALCIO, che prevede la diffusione negli Uffici Giudiziari di soluzioni per la digitalizzazione delle notifiche nel settore penale e per la gestione documentale.

### **B.3 – Supporto alla Pubblica Amministrazione per la programmazione comunitaria**

L'area Programmazione Comunitaria è stata istituita per l'attuazione dei programmi comunitari ed in particolare per lo svolgimento delle attività precedentemente assegnate all'ex Istituto per la Promozione Industriale (soppresso con Decreto Legge del 31 maggio 2010 convertito in Legge n.122/2010).

L'Agenzia ha acquisito inoltre nell'aprile 2013, in ottemperanza con quanto previsto dalla Legge n° 135 dell'agosto 2012, le attività di Promuovi Italia a favore del Ministero dello Sviluppo Economico, come disposto dalla normativa (art 12 co.71 e 72 del D.L. 95/2012, convertito nella legge 135/2012) incorporando attività e risorse professionali riguardanti quattro commesse: Moninord, Monisud Pon Sil, Monisud Pon ReC e POIN Attrattori.



Agenzia nazionale per l'attrazione  
degli investimenti e lo sviluppo d'impresa S.p.A.

La tabella seguente riepiloga le Commesse gestite dalla BU Programmazione comunitaria nel corso dell'anno 2014.

Commessa	Data convenzione	Inizio	Termine	Dotazione	Committente
2012E428COMUN. - Audit Ministero Interno	19/02/2009	19/02/2009	31/03/2016	€ 4.347.488	Ministero dell'Interno - Dipartimento per le libertà civili e l'immigrazione
2012E466NAZ.LE - Lotta alla Contraffazione MISE	17/11/2010	17/11/2010	31/01/2014	€ 3.120.000	Ministero dello Sviluppo Economico - Dipartimento per l'impresa e l'internazionalizzazione - Direzione generale per la lotta alla contraffazione UIBM
2012E481NAZCOM - POI Energia MISE-DGENRE	02/08/2011	01/01/2011	31/12/2015	€ 10.300.000	Ministero dello Sviluppo Economico - Direzione Generale per l'Energia Nucleare, le Energie Rinnovabili ed Efficienza Economica
2012E482NAZCOM - Assistenza Tecnica PON ReC	31/03/2011	08/03/2011	31/12/2015	€40.100.000	Ministero dello Sviluppo Economico - Dipartimento per lo Sviluppo e la Coesione Economica - Direzione Generale per l'incentivazione delle Attività Imprenditoriali - Div. V
2012E493NAZ.LE - Comunicazione e Assistenza Tecnica al MISE UIBM	06/07/2011	06/07/2011	06/07/2014	€ 3.450.000	Ministero dello Sviluppo Economico - Dipartimento per l'impresa e l'internazionalizzazione - Direzione generale per la lotta alla contraffazione UIBM
2012E495NAZCOM - POI Energia MISE-DGIAI	07/09/2011	28/07/2011	31/12/2015	€ 3.536.043	Ministero dello Sviluppo Economico - Dipartimento per lo Sviluppo e la Coesione Economica - Direzione Generale per l'incentivazione delle Attività Imprenditoriali
2012E500NAZCOM - Assistenza Tecnica POAT SOCRATE	15/12/2011	21/10/2011	20/12/2014	€ 4.420.000	Ministero dello Sviluppo Economico - Dipartimento per l'impresa e l'internazionalizzazione - Direzione generale per le politiche di internazionalizzazione e la promozione degli scambi
2012E513NAZ.LE - Extragiudiziale consumatori	11/10/2012	11/10/2012	31/12/2014	€ 600.000	Ministero dello Sviluppo economico - Direzione generale per il mercato, la concorrenza, il consumatore, la vigilanza e la normativa tecnica
2012E515NAZ.LE - Dematerializzazione archivi cartacei e digitalizzazione attività MISE-DGIAI	29/11/2012	29/11/2012	31/12/2015	€ 4.000.000	Ministero dello Sviluppo Economico - Direzione Generale per l'Incentivazione delle Attività Imprenditoriali
2012E516NAZ.LE - Nando 2 - Certificazione CE	27/10/2012	27/10/2012	30/04/2014	€ 141.207	Ministero dello Sviluppo economico - Direzione generale per il mercato, la concorrenza, il consumatore, la vigilanza e la normativa tecnica
2013E009COMUN - Monisud PON ReC	15/04/2013	15/04/2013	31/12/2015	€ 6.776.250	Ministero dello Sviluppo Economico - Direzione Generale per l'Incentivazione delle Attività Imprenditoriali (DGIAI)



Agenzia nazionale per l'attrazione  
degli investimenti e lo sviluppo d'impresa S.p.A.

Commessa	Data convenzione	Inizio	Termine	Dotazione	Committente
2013E010COMUN - Moninord	15/04/2013	15/04/2013	31/12/2014	€ 4.755.802	Ministero dello Sviluppo Economico - Direzione Generale per l'Incentivazione delle Attività Imprenditoriali (DGIAl)
2013E011COMUN - POIN Attrattori	15/04/2013	15/04/2013	31/12/2015	€ 2.842.211	Ministero dello Sviluppo Economico - Direzione Generale per l'Incentivazione delle Attività Imprenditoriali (DGIAl) - Div. V Programmazione Comunitaria e Nazionale Unitaria
2013E013COMUN - Ass tec Piano azione e coesione DGIAl	15/04/2013	15/04/2013	31/12/2017	€16.000.000	Ministero dello Sviluppo Economico - Direzione Generale per l'Incentivazione delle Attività Imprenditoriali (DGIAl)
2013E014NAZ.LE - Ass tec Promozione diritti consumatori	22/05/2013	22/05/2013	31/12/2015	€ 1.800.000	MISE - Dipartimento per l'Impresa e l'Internazionalizzazione - Direzione Generale per il Mercato, la Concorrenza, il Consumatore, la Vigilanza e la Normativa Tecnica (MISE-DGMCCVNT)
2013E026NAZCOM - Digitalizzazione DGIAl ZFU	17/04/2014	10/04/2013	31/12/2017	€ 6.060.000	Ministero dello Sviluppo Economico - Direzione Generale per l'Incentivazione delle Attività Imprenditoriali (DGIAl)
2013E030NAZ.LE - Georeferenziazione attività UIBM	20/12/2013	20/12/2013	31/07/2015	€ 460.000	Ministero dello Sviluppo Economico - Dipartimento per l'impresa e l'internazionalizzazione - Direzione generale per la lotta alla contraffazione UIBM
2013E031COMUN - Open CUP	07/11/2014	11/11/2014	31/12/2015	€ 845.000	Dipartimento per lo Sviluppo e la Coesione Economica

Di seguito vengono fornite indicazioni sulle attività relative alle singole commesse.

### **Audit Ministero dell'Interno**

Nella stagione di programmazione comunitaria 2007 - 2013 l'Agenzia ha assunto il ruolo di Autorità Nazionale di Audit per i fondi SOLID (fondi comunitari per la gestione dei flussi migratori), gestiti dal Ministero dell'Interno. Si tratta del Fondo europeo per l'integrazione (FEI), Fondo europeo per i rimpatri (RF) e Fondo europeo per i rifugiati (FER III). La nomina dell'Agenzia è stata formalmente ratificata dalla Commissione Europea con la approvazione dei sistemi di gestione e controllo dei tre Fondi (SIGECO) avvenuta nel dicembre 2008. L'attività di audit è regolata da una Convenzione tra l'Agenzia e il Dipartimento Libertà Civili e Immigrazione del Ministero Interno, sottoscritta nel febbraio 2009 e vigente fino al 31 marzo 2016 (termine previsto dal regolamento comunitario dei Fondi SOLID per i controlli sull'ultimo Programma Annuale - 2013).

Secondo le Decisioni CE istitutive dei Fondi le attività di audit riguardano due linee direttrici:

- l'accertamento del corretto/efficace funzionamento del sistema di gestione e controllo dei Fondi (*Audit di sistema*, almeno una volta entro il 2013);
- la verifica, in base ad un campione adeguato di azioni/progetti, delle spese dichiarate negli interventi attivati (*Audit dei progetti*, da realizzare annualmente, a partire dal 2010, sugli interventi inseriti nei Programmi annuali dei Fondi).



Agenzia nazionale per l'attrazione  
degli investimenti e lo sviluppo d'impresa S.p.A.

Nel corso del 2014 l'attività è stata focalizzata sul completamento degli Audit di Sistema dei 3 Fondi e nella realizzazione degli Audit di Progetti sui Programmi Annuali 2011 e 2012 (in parte) del FEI, RF e FER.

### **Lotta alla contraffazione MISE**

La Convenzione sottoscritta in data 17 dicembre 2010 tra Ministero dello Sviluppo Economico - Direzione Generale per la Lotta alla Contraffazione - Ufficio Italiano Brevetti e Marchi (MISE - DGLC - UIBM) e Invitalia, affida all'Agenzia il compito di supportare il MISE nei processi di tutela della Proprietà Industriale. In particolare è richiesto un supporto tecnico per garantire l'uniformità della procedura di brevettazione ai regolamenti comunitari, e il supporto nelle attività di affiancamento e assistenza agli utenti in merito alla nuova procedura di brevettazione e all'implementazione dell'istituto dell'opposizione alla registrazione dei marchi.

In vista della scadenza della convenzione il 16 novembre 2013, e a fronte di un residuo di risorse, è stata concordata una proroga al 30 gennaio 2014.

Nel mese di gennaio, l'Agenzia ha fornito al MISE un supporto qualificato per il raggiungimento dei propri obiettivi in tema di tutela della Proprietà Industriale e lotta alla contraffazione, in continuità con quanto realizzato negli anni precedenti, con particolare riferimento alla linea di attività C - potenziamento dell'attività organizzativa della Divisione "Affari giuridici e normativi", ai fini dell'implementazione del nuovo istituto dell'opposizione alla registrazione dei marchi.

Le attività svolte sono state svolte in prevalenza da un gruppo di lavoro operante presso l'UIBM e si sono concluse con positivo riscontro da parte del Committente.

### **POI Energia MISE - DGENRE**

Con decreto ministeriale del 13 dicembre 2010, il Ministero dello Sviluppo Economico - Direzione Generale per l'Energia Nucleare, le Energie Rinnovabili e l'Efficienza Energetica (MISE - DGENRE) in qualità di Organismo Intermedio (OI) per l'attuazione del Programma Operativo Interregionale (POI) "Energie rinnovabili e risparmio energetico" 2007-2013 ha affidato all'Agenzia nazionale per l'attrazione degli investimenti e lo sviluppo d'impresa SpA - Invitalia SpA la prosecuzione ed il completamento delle attività di assistenza tecnica precedentemente affidate all'Istituto per la Promozione Industriale (IPI).

Successivamente il DPCM del 15.12.2012 ha avviato un processo di modifica di governance del Programma che ha condotto, nell'ambito di un processo più ampio di riprogrammazione, alla designazione del dirigente pro-tempore della Divisione IX del MiSE-DGENRE quale Autorità di Gestione del Programma (AdG) con conseguente ampliamento delle responsabilità e dei compiti attinenti al nuovo ruolo.

Alla luce dei cambiamenti intervenuti al Programma, con decreto del 9 settembre 2013, l'AdG ha affidato a Invitalia SpA, a partire dal 01/01/2013, la realizzazione delle attività di assistenza tecnica in relazione ai compiti di sorveglianza, comunicazione e valutazione, ad integrazione delle attività già commissionate all'Agenzia con il suddetto decreto direttoriale del 13 dicembre 2010, opportunamente aggiornate.

Ad oggi Invitalia SpA supporta il MiSE - DGENRE, attraverso la propria funzione "Programmazione Comunitaria", nella realizzazione dei compiti legati alla programmazione, attuazione, gestione, sorveglianza, monitoraggio, controllo comunicazione e valutazione del Programma e delle linee di attività di sua competenza - segnatamente produzione di energia su edifici pubblici; interventi innovativi di geotermia, reti di trasporto dell'energia, produzione da FER ed efficientamento energetico nell'ambito di azioni integrate di sviluppo urbano sostenibile - per il periodo 2011-2015.

Sulla base di tali premesse e in coerenza con quanto previsto dal POI Energia, nel corso del 2014, il supporto tecnico è stato realizzato secondo le previsioni in termini sia di avanzamento procedurale sia finanziario.



Agenzia nazionale per l'attrazione  
degli investimenti e lo sviluppo d'impresa S.p.A.

E' in corso con il committente la definizione del Piano di attività 2015, unitamente alla verifica della disponibilità di risorse all'interno del POI per estendere la convezione in essere alle attività legate alla fase di chiusura della programmazione 2007-2013.

### **Assistenza tecnica PON Ricerca e Competitività**

La presente commessa vede il coinvolgimento dell'Agenzia quale struttura incaricata dell'attività di assistenza tecnica a supporto del Ministero per lo Sviluppo Economico - Direzione Generale per l'Incentivazione delle Attività Imprenditoriali (MiSE-DGIAI), Divisione V, in qualità di Organismo Intermedio nell'ambito del Programma Operativo Nazionale "Ricerca e Competitività" 2007-2013.

L'attribuzione ad Invitalia del ruolo di assistenza tecnica è avvenuta, a seguito della soppressione ed incorporazione dell'IPI nel Ministero dello Sviluppo Economico (cfr. art. 7, co. 20 del decreto legge 31 maggio 2010, n° 78 convertito, con modificazioni, in legge 30 luglio 2010, n° 122), a mezzo di Decreto direttoriale dell'8 marzo 2011, a firma del Capo Dipartimento per lo Sviluppo e la Coesione Economica, seguito dalla sottoscrizione, in data 31 marzo 2011, di un'apposita Convenzione tra il MiSE-DGIAI (Divisione V) ed Invitalia.

La Convenzione ha affidato ad Invitalia, a decorrere dal 1° aprile 2011 (cfr. Atto integrativo alla Convenzione del 31/01/2012, Prot. n. 2680/PCOM) le attività di accompagnamento e assistenza tecnica di cui all'Asse III del PON "Assistenza tecnica e attività di accompagnamento", Obiettivo operativo 4.3.1.1. "Rafforzamento dell'efficienza, dell'efficacia e della qualità degli interventi, nonché delle connesse attività di monitoraggio, valutazione e controllo" e Obiettivo operativo 4.3.1.3. "Integrazioni programmatiche per il perseguimento di effetti di sistema", per la sola azione "Integrazione tra azioni nazionali e azioni regionali".

Per lo svolgimento delle attività sopra richiamate la Convenzione ha riconosciuto ad Invitalia risorse complessive per un importo massimo pari a 34 milioni di euro.

Come previsto dalla Convenzione, in data 30 marzo 2011, Invitalia ha presentato al MiSE-DGIAI il Piano operativo delle attività di assistenza tecnica per il periodo 2011-2015.

Nel 2013, gli atti citati (cfr. Convenzione e Piano pluriennale) sono stati soggetti ad integrazioni rese necessarie al fine di recepire alcune modifiche, intervenute già dal 2012 e nel corso del 2013, nella gestione e attuazione del Programma.

Considerato quanto premesso, la Convenzione MiSE-Invitalia del 31 marzo 2011 è stata integrata nel 2013 da apposito Atto aggiuntivo, sottoscritto in data 15.04.2013. Per la stessa ragione, nel 2013 si è provveduto a modificare il Piano pluriennale delle attività di assistenza tecnica 2011-2015.

Il Piano delle attività di assistenza tecnica relativo **all'annualità 2014**, approvato dal MiSE-DGIAI con nota del 2.03.2015 contiene l'indicazione delle linee di attività di assistenza tecnica, la stima dell'impegno finanziario delle stesse, nonché l'articolazione dell'unità operativa di Invitalia dedicata allo svolgimento di tali attività.

Nel corso del 2014 è stato fornito un supporto tecnico costante finalizzato a garantire la migliore efficienza ed efficacia nella gestione e attuazione del Programma; ciò è stato garantito attraverso un costante presidio di tutti gli strumenti attivi sul PON ReC, l'avvio di interventi di rapida attuazione, il monitoraggio degli interventi del Piano di Azione Coesione in continuità con quelli finanziati nel PON ReC al fine di una gestione sinergica ed integrata dei due programmi.

Anche grazie al supporto fornito nel 2014 è stato garantito il raggiungimento e superamento dell'obiettivo di spesa al 31 dicembre, necessario ad evitare il disimpegno automatico delle risorse del Programma.

### **Comunicazione e assistenza tecnica al MISE - UIBM**

Il Ministero dello Sviluppo Economico, Direzione Generale per la Lotta alla Contraffazione - Ufficio Italiano Brevetti e Marchi, nell'ambito delle proprie politiche attive volte alla tutela dei titoli di proprietà industriale e alla lotta alla contraffazione, ha stipulato, in data 6 luglio 2011, una convenzione con Invitalia per l'affidamento di alcune attività di assistenza tecnica.





Agenzia nazionale per l'attrazione  
degli investimenti e lo sviluppo d'impresa S.p.A.

Le attività di supporto consistono nella realizzazione e gestione delle attività di promozione, informazione e comunicazione in materia di tutela della proprietà industriale e lotta alla contraffazione, la progettazione di attività formative, assistenza tecnica per la gestione di misure di aiuto a favore di Piccole e Medie imprese, per il funzionamento delle banche dati brevettuali e di supporto alle attività di contrasto alla contraffazione.

In vista della scadenza della convenzione il 6 luglio 2014, è stata concordata una proroga, fissando la nuova scadenza al 31 dicembre 2015.

Nel 2014, le azioni di comunicazione a supporto della Direzione Generale per la Lotta alla Contraffazione – Ufficio Italiano Brevetti e Marchi – Divisione I Affari generali e Comunicazione, hanno riguardato, le seguenti attività:

- supporto all'organizzazione/realizzazione di eventi;
- produzione di materiali di comunicazione;
- traduzione dei contenuti del sito web. È stata attivata l'estensione dei servizi di traduzione per l'internazionalizzazione del portale;
- attività di monitoraggio e supporto all'avvio dell'Accademia di formazione. È prevista, attraverso la stipula del protocollo di intesa tra MIUR, MISE, UNITO e LUISS, la realizzazione di un master di II livello "Accademia della Proprietà Industriale", con possibilità di attribuzione di crediti formativi con un approccio interdisciplinare e internazionale, dovrà essere fornito da insegnanti altamente qualificati. Il termine di tali attività è fissato in data 31 dicembre 2015;
- attività di promozione delle misure agevolative dell'UIBM a favore delle PMI sul tema della tutela della proprietà industriale, con particolare riferimento all'organizzazione di missioni istituzionali su tutto il territorio nazionale ed internazionale.

#### **POI Energia MISE DGIAI**

L'Agenzia, attraverso la Convenzione sottoscritta nel settembre 2011 con il Ministero dello Sviluppo Economico – Direzione generale per l'incentivazione delle attività imprenditoriali, ha il compito di svolgere le seguenti tipologie di supporto:

- assistenza tecnica alla gestione del Programma: supporto alla DGIAI nell'espletamento delle sue funzioni di Organismo Intermedio (OI) così come previste e disciplinate all'interno della convenzione di delega stipulata con l'AdG del Programma e in conformità con quanto prescritto dal Regolamento (CE) n. 1083/2006;
- assistenza tecnica alla gestione/attuazione delle Attività/Azioni: supporto tecnico agli uffici della DGIAI nella gestione delle procedure di attuazione delle linee di attività ad essa delegate dall'AdG del Programma (Azioni 1.1, 1.2 e 2.1 dello stesso Programma).

Nel corso del **2014**, il mandato oggetto della predetta convenzione è stato ampliato, includendo lo svolgimento di attività specifiche di supporto alla DGIAI nelle attività di progettazione, attivazione e gestione delle istruttorie delle domande di accesso alle agevolazioni di cui al DM 05 dicembre 2013 (c.d. "Bando Efficienza Energetica").

In conformità e coerenza con quanto previsto all'interno del Piano annuale delle attività 2014 approvato dalla DGIAI, le attività di assistenza tecnica e supporto che INVITALIA ha realizzato sono le seguenti:

- supporto alla Segreteria tecnica dell'OI DGIAI nella realizzazione delle attività connesse alla partecipazione al Comitato Tecnico Congiunto per l'Attuazione (CTCA) e al Comitato di Sorveglianza del POI. Le attività di supporto hanno avuto altresì ad oggetto l'attivazione di misure di accelerazione della spesa, attraverso la ricognizione di "progetti retrospettivi" da finanziare con le risorse del POI;
- supporto tecnico per le attività connesse al Sistema di Gestione e Controllo;



Agenzia nazionale per l'attrazione  
degli investimenti e lo sviluppo d'impresa S.p.A.

- supporto tecnico per la sorveglianza e il monitoraggio della spesa derivante dalle operazioni ammesse a finanziamento dall'OI;
- supporto tecnico all'attività di rendicontazione delle spese sostenute in attuazione delle operazioni cofinanziate con risorse del POI Energie;
- supporto tecnico per le attività relative ai controlli e alle irregolarità: il supporto offerto in quest'ambito da INVITALIA nel corso del 2014 ha avuto ad oggetto l'affiancamento del personale degli uffici competenti per le operazioni nell'espletamento delle attività di controllo di primo livello sulle operazioni ammesse a finanziamento. Le attività di supporto in questione hanno consentito anche nel 2014 di conseguire un giudizio di affidabilità "Alto" delle procedure di controllo, da parte dell'Autorità di Audit del POI;
- informazione e pubblicità: supporto alla realizzazione dei materiali informativi volti a promuovere le iniziative in eventi/attività informative cui l'OI DGIAI ha preso parte;
- supporto tecnico per la gestione delle procedure di attuazione delle Azioni 1.1, 1.2 e la 2.1: le attività di supporto tecnico svolte da Invitalia in quest'ambito nel corso del 2014 hanno avuto ad oggetto la definizione dei contenuti degli interventi, con particolare riferimento alle procedure ed ai disciplinari di attuazione, alla definizione dei potenziali beneficiari e dei soggetti attuatori, nonché delle procedure di gestione dei processi attuativi relativi alle seguenti linee di attività:
  - attività 1.1 Bando biomasse
  - attività 1.2. e 2.1:
    - DM 06 agosto 2010 – Bando Investimenti Innovativi Energetici
    - DM 05 dicembre 2013 – Bando Efficienza Energetica

Le risultanze delle attività di monitoraggio sull'avanzamento finanziario del POI effettuate nel mese di dicembre 2014 hanno messo in luce la presenza di significative economie di spesa conseguenti al ridotto tiraggio complessivo delle misure di incentivazione sinora attivate. Alla luce di tali economie e del positivo riscontro avuto in attuazione della misura di incentivazione di cui al DM 05 dicembre 2013 (Bando Efficienza Energetica), la DGIAI sta valutando la possibilità di dare continuità a quest'ultima misura di incentivazione, attivando nel corso del 2015 un secondo sportello.

#### **Assistenza Tecnica POAT S.O.C.R.A.TE.**

Il POAT – che si colloca nell'ambito dell'Asse 2 / Misura 2.4 del PON Governance – è finalizzato a elevare il livello dei servizi offerti dalle Regioni Convergenza in materia d'internazionalizzazione dei sistemi economico-produttivi, attraverso l'assistenza tecnica e la realizzazione di forme efficaci di coordinamento tra l'Amministrazione centrale e quella regionale.

Per lo svolgimento delle attività previste nel triennio 2012-2014, la Direzione generale per le politiche di internazionalizzazione e la promozione degli scambi del Dipartimento per l'Impresa e l'Internazionalizzazione del MISE ha sottoscritto, in data 15 Dicembre 2011, una convenzione con l'Agenzia che ha riavviato le attività di Assistenza Tecnica concluse in data 20.10.2011 nell'ambito della precedente convenzione.

Le attività svolte nell'ambito del POAT S.O.C.R.A.TE sono declinate su tre filoni di intervento: Attività centrali, trasversali e regionali.

Attività centrali: per il 2014 tali attività hanno riguardato le attività di coordinamento e gestione amministrativa, con particolare riferimento all'iter di rendicontazione delle attività svolte da parte del personale (centrale e presso le regioni) impegnato nel programma. Nell'anno di riferimento, inoltre, sono state revisionate le Linee Guida, è stato finalizzato il Piano Esecutivo Annuale e sono state svolte le attività amministrative connesse alla conclusione delle attività operative, avvenuta in data 20/12/2014.



Agenzia nazionale per l'attrazione  
degli investimenti e lo sviluppo d'impresa S.p.A.

**Attività trasversali:** perseguono l'obiettivo di promuovere il partenariato tra le Regioni Convergenza nell'ambito dell'internazionalizzazione dei sistemi produttivi e dell'attrazione investimenti per rendere maggiormente efficace l'azione di sistema all'estero. Nel corso del 2014 il Ministero committente ha richiesto la focalizzazione delle attività trasversali su due tematiche specifiche, ovvero il Piano Export Sud e la Nuova Programmazione 2014/2020. Su tali tematiche sono stati prodotti da Invitalia, due documenti che sono stati rilasciati al Ministero nel mese di Dicembre 2014.

**Attività regionali:** azioni di Assistenza Tecnica volte a supportare le amministrazioni regionali in relazione ai temi del (i) potenziamento della governance regionale, (ii) potenziamento SPRINT e attrazione investimenti. In tale ambito sono state svolte nelle quattro regioni azioni di supporto all'amministrazione regionale nell'implementazione delle strategie di internazionalizzazione e di attrazione investimenti, che hanno riguardato tra l'altro: coordinamento e sinergie tra gli assessorati competenti in tema di internazionalizzazione e gli ulteriori soggetti coinvolti sul piano regionale; predisposizione di bandi, studi di settore, progetti paese e progetti settore; azioni di comunicazione e promozione istituzionale; valutazioni di impatto delle azioni adottate.

Si segnalano, infine, gli incontri tenutisi con il Ministero committente e con l'UVER nel mese di aprile 2014, ai fini dell'attività di audit sul POAT svolta da tale organismo, conclusasi con esito positivo.

Le attività operative si sono concluse il 20/12/2014. È in corso la predisposizione della rendicontazione finale al committente, il quale ha comunque presentato una proposta di rifinanziamento del programma per la prosecuzione del POAT per ulteriori 12 mesi a valere sul Programma Ordinario di Convergenza (POC), per la quale si è in attesa degli esiti della valutazione da parte del DPS. In caso di rifinanziamento si potrà eventualmente procedere con la prosecuzione delle attività per un'ulteriore annualità.

### **Extragiudiziale Consumatori**

La Convenzione sottoscritta in data 11 ottobre 2012 tra Ministero dello Sviluppo Economico - Direzione Generale per il Mercato, la Concorrenza, il Consumatore, la Vigilanza e la Normativa Tecnica (di seguito DGMCCVNT) e INVITALIA, affida all'Agenzia il ruolo di attuatore e gestore del Bando "Conciliazioni paritetiche"<sup>2</sup>.

Il valore della Convenzione è pari a 2,5 milioni di euro (IVA inclusa) di cui 1,9 per il Bando e € 600.000 per le attività di INVITALIA. La Convenzione la cui scadenza era prevista al 31 dicembre 2013 è stata più volte prorogata fino al 31 dicembre 2015 (cfr. Nota MiSE del 25/07/2014 prot. n. 15063/PCOM e Nota INVITALIA del 03/09/2014 prot. n. 16039/PCOM). Si precisa che l'ulteriore proroga della Convenzione fino alla data del 31 dicembre 2015, è relativa solo alla quota di 1,9 milioni, così da poter mantenere impegnate le risorse del Bando.

A carico della Convenzione dell'11 ottobre 2012 sono restati quindi, dopo l'esaurimento dell'importo di 600 K€, i soli costi dei contributi da erogare ai beneficiari del Bando. Per quanto invece attiene INVITALIA, gli oneri e i costi della gestione del nuovo bando sono stati messi a carico della Convenzione "Supporto ed assistenza tecnica necessari alle attività del Ministero dello Sviluppo Economico e del Consiglio Nazionale dei Consumatori e degli Utenti (CNCU) finalizzati a promuovere i diritti e le opportunità per i consumatori concessi dalla legislazione nazionale e comunitaria" del 22 maggio 2013 e valida fino al 31 dicembre 2015. Tale Convenzione (il cui importo complessivo è di 1,8 milioni iva inclusa) riguarda esclusivamente attività di supporto e assistenza tecnica stipulata e prevede, ai sensi dell'articolo 2, comma 1, quinto trattino, anche attività di assistenza e supporto per la promozione delle procedure di conciliazione bilaterali.

<sup>2</sup> Lo strumento della conciliazione paritetica, previsto dal Dlgs 206/2005 e succ., consente al consumatore per il tramite di un "conciliatore" rappresentante dell'Associazione dei consumatori, ed all'azienda per il tramite di un "conciliatore" rappresentante di Associazioni di impresa, di avviare procedure di composizione extragiudiziale per la risoluzione di controversie in materia di consumo.



Agenzia nazionale per l'attrazione  
degli investimenti e lo sviluppo d'impresa S.p.A.

Nel 2014 l'Agenzia ha completato le istruttorie delle domande di contributo relative al I° Bando "Conciliazioni Paritetiche" (13 febbraio 2013) e al II° Bando "Conciliazioni paritetiche (17 settembre 2013) pervenute nel periodo gennaio/dicembre 2014 ed è stata impegnata nelle attività amministrative e gestionali supportando continuativamente la DGMCCVNT nelle fasi della stesura e nella gestione dei Bandi e in particolare ha offerto supporto nella stesura del II° bando sulle conciliazioni paritetiche. A differenza del I° Bando, il II° Bando prevede che il contributo sia di importo variabile a seconda del settore di mercato nell'ambito del quale è stata condotta, con esito positivo, la procedura di conciliazione di riferimento. Tale importo, inoltre, è previsto che venga a comporsi di una quota di cofinanziamento privato, ossia di una quota versata dalle imprese e/o associazioni di imprese, non inferiore a € 20,00 (venti/00) per ciascuna conciliazione conclusasi positivamente a favore del Consumatore e di una quota pubblica (cfr. artt. 2 e 5). Invitalia ha redatto il testo del "Contratto aperto ad altre parti" tra Invitalia e le aziende aderenti al II° Bando. La DGMCCVNT, con Nota del 3 giugno 2014 prot. nr. 10871/PCOM ha preso atto e, per quanto di competenza, ha dichiarato di aderire agli obblighi dello stesso.

Hanno aderito formalmente al II° Bando e si sono impegnate a contribuire, per quanto di competenza, alla quota di cofinanziamento privato, le seguenti aziende: Acquedotto Pugliese S.p.A., Fastweb S.p.A., Poste Italiane S.p.A., Telecom Italia S.p.A., Vodafone Omnitel B.V. e WIND Telecomunicazioni S.p.A. Nel periodo 1 gennaio 2014 - 31 dicembre 2014, sono state istruite complessivamente n. 4.400 domande per un valore complessivo di €224.795,00. I contributi sono stati erogati secondo le modalità di cofinanziamento pubblico-privato previste.

A seguito della pubblicazione del II° Bando, si è reso necessario adeguare le funzionalità tecniche e il codice sorgente della piattaforma ALFRESCO messa a disposizione gratuitamente da Invitalia e già utilizzata per la gestione e archiviazione delle istruttorie del I° e, parzialmente, del II° Bando. La piattaforma è stata completamente ridisegnata per permettere alle Associazioni di consumatori di poter presentare le domande nel solo formato digitale. A tal fine è stato costituito un gruppo di lavoro per la redazione delle specifiche e funzionalità tecniche. La piattaforma sarà messa a disposizione delle Associazioni dei consumatori nel mese di marzo 2015. Si precisa che i costi dell'adeguamento sono stati addebitati sulla Convenzione di supporto e di assistenza tecnica stipulata in data 22 maggio 2013 e sopra richiamata.

Le attività svolte sono state rendicontate su base semestrale e sono state svolte in prevalenza da un gruppo di lavoro operante presso la DGMCCVNT.

Per il 2015 si prevede che le attività si svolgeranno in continuità con quanto realizzato negli anni precedenti sino al termine della convenzione previsto per il 31 dicembre 2015.

### ***Eliminazione degli archivi cartacei e digitalizzazione delle attività della direzione generale per l'incentivazione delle attività imprenditoriali.***

La Direzione Generale per l'Incentivazione della Attività Imprenditoriali ha affidato all'Agenzia, la convenzione in oggetto stipulata il 29 novembre 2012, per un importo di 4 milioni di euro comprensivi di IVA, finalizzata all'eliminazione degli archivi cartacei e alla digitalizzazione dei relativi processi documentali. L'affidamento all'Agenzia è stato motivato dall'esperienza maturata in materia e della disponibilità di soluzioni già collaudate in tale ambito, che prefigurano per l'Amministrazione di realizzare economie di scala, attraverso il ricorso alle soluzioni e ai modelli organizzativi già collaudati e in essere presso l'Agenzia, e concludere le attività in tempi compatibili con la necessità non procrastinabile di sgomberare gli Archivi della sede di via Giorgione in vista del trasloco previsto in altra sede entro il 2013 e per superare le problematiche di agibilità connesse allo stato attuale dei citati Archivi e segnalate dalle autorità competenti e vigilanti in materia, Vigili del fuoco e ASL.



Agenzia nazionale per l'attrazione  
degli investimenti e lo sviluppo d'impresa S.p.A.

Come noto infatti, per i suoi scopi istituzionali l'Agenzia ha intrapreso, sin dal 2010, un percorso di digitalizzazione dei propri processi e di dematerializzazione degli archivi con un progetto per l'Autoimpiego, che ha previsto nel triennio 2010-2012, il recupero massivo di pratiche arretrate (generate dalla gestione manuale dei documenti) e la gestione digitalizzata delle pratiche correnti della misura Titolo II del D.Lgs. 185/2000, generando rilevanti recuperi di efficienza per l'Agenzia.

Tali attività sono state svolte con una partnership con il Gruppo Poste Italiane, avviata con una Convenzione per il "Servizio Integrato notifiche" stipulata in data 26 novembre 2008, relativa al servizio di postalizzazione di Atti Giudiziari, gestione completa delle notifiche, archiviazione elettronica e fisica delle raccomandate, delle copie delle ricevute e dei bollettini di pagamento, incasso e rendicontazione dei pagamenti, archiviazione digitale.

Pertanto per l'attuazione della citata convenzione, da realizzare in coerenza con le citate premesse di tempistica e riuso di soluzioni e modelli organizzativi, Invitalia oltre ad impiegare proprie risorse si è avvalsa ancora della partnership con il Gruppo Poste Italiane, capitalizzando la collaborazione svolta sino ad ora. Il Gruppo Poste ha operato attraverso due sue Società esperte negli ambiti di riferimento previsti dalla convenzione: Postecom ed Italia Logistica.

Postecom S.p.A. dispone di un know how specifico nella digitalizzazione, conservazione sostitutiva e archiviazione di significativi volumi di documenti cartacei, si occuperà della realizzazione di una piattaforma informatica per la fruizione delle pratiche digitalizzate, come già sperimentato nel progetto Pilota sul Titolo II, oltre che dell'estensione agli altri processi di gestione della documentazione sottostante ai procedimenti amministrativi Invitalia.

Italia Logistica opera nel campo dei Servizi di Logistica Integrata e di Gestione documentale per le Aziende ed i grandi Clienti istituzionali e si focalizzerà sulla parte relativa al Trasferimento dell'archivio di Deposito e al Trasferimento dell' Archivio Corrente.

La convenzione è stata stipulata il 29 novembre 2012 e registrata il 4 febbraio 2013 dalla Corte dei conti. Nel mese di marzo 2013 il CdA di Invitalia ha approvato la stipula dei contratti con Italia Logistica e Postecom, le società del Gruppo Poste che eseguiranno materialmente le attività. I contratti hanno valore di 1.333.000 euro e 1.320.000 euro, rispettivamente, al netto di IVA.

Nel corso del 2014 sono state svolte le seguenti attività in coerenza con le fasi previste in convenzione:

Fase 1 – Eliminazione dei documenti cartacei esistenti

A – Riorganizzazione degli archivi cartacei:

A seguito del censimento/inventario del materiale cartaceo ancora presente ai piani dello stabile di via Giorgione, è proseguita la riorganizzazione degli archivi presenti nello stabile, in particolare negli armadi dei corridoi, con l'identificazione delle pratiche chiuse da inviare in archivio di deposito e le pratiche correnti (archivio corrente) da sottoporre a dematerializzazione.

Questa attività si può considerare costante nel tempo in quanto oggetto di continuo rifasamento con i diversi responsabili/funzionari Mise, le risultanze di queste attività costituiscono l'input per le due attività successive (cfr. B e C).

B – Trasferimento e tenuta in deposito degli archivi di deposito:

A seguito del trasferimento della documentazione presente negli archivi di deposito localizzati al piano terra e presso i locali seminterrati, nonché lo svuotamento degli stessi (scaffalature metalliche, arredi, materiali diversi, atc), si è proceduto a movimentare la documentazione afferente alle pratiche chiuse presenti ai piani dello stabile.



Agenzia nazionale per l'attrazione  
degli investimenti e lo sviluppo d'impresa S.p.A.

I fascicoli sono stati selezionati dal personale della Direzione, etichettati con codice a barre e classificati in funzione di quanto riportato sul dorso dei faldoni con inserimento dei dati delle unità d'archivio direttamente nel database informatico. La documentazione "sciolta", cioè non contenuta in faldoni, o contenuta in scatoloni non identificati, e comunque tutto il materiale non "mappabile" in una logica di gestione di archivio, è stato sottoposto a verifica del personale della Direzione.

Ai fini del trasferimento e del successivo stoccaggio negli archivi in outsourcing, i faldoni sono stati inseriti in scatole con caratteristiche tali da garantire l'ottimale sistemazione dei materiali cartacei al loro interno, anch'esse singolarmente etichettate con codice a barre. Previa sistemazione delle scatole su apposite pedane, anch'esse numerate, i materiali sono stati trasferiti presso il magazzino di Scanzano, Foligno (PG), costituito da un corpo autoportante completamente automatizzato di proprietà di Poste Italiane.

Le scatole dei documenti, una volta giunte al deposito, sono state "prese in carico" assegnando ad ogni barcode le coordinate di catalogazione logistica corrispondente al loculo di magazzino nel quale la scatola è stata alloggiata. Le associazioni delle varie informazioni sono immagazzinate e gestite dal software di Gestione Archivio che permette di concentrare le operazioni di ricerca, scarico in uscita e carico in entrata.

I faldoni sono consultabili, attraverso una procedura web di richiesta in consultazione.

Durante il periodo considerato, sono stati classificati ulteriori 4.482 fascicoli, conservati in 2.103 scatole.

C - Dematerializzazione, trasferimento e tenuta in deposito dell'archivio corrente:

A partire dalla risultanze della rilevazione degli archivi, per ogni serie archivistica, le pratiche identificate come appartenenti all'archivio corrente, sono state oggetto di attività di analisi e fascicolazione (riordino preliminare) ai fini della scansione.

Ogni fascicolo è stato associato a tre elementi di classificazione obbligatori, utili ai fini dell'archiviazione digitale e della successiva ricerca a sistema: misura agevolativa di riferimento (Legge), classificazione (es: bando) e identificativo (denominazione iniziativa o codice/numero) della pratica. I documenti contenuti nel fascicolo, sono stati classificati in tipologie documentali sulla base di un titolario condiviso con i funzionari MISE e ordinati per data. I campi chiave di indicizzazione di ciascuna tipologia documentale sono di seguito descritti.

Su ogni documento è stata evidenziata la data e timbrata la tipologia documentale di riferimento (entrambe chiavi di ricerca del sistema di archiviazione documentale). Per ogni pratica fascicolata è stata redatta una checklist di riepilogo ai fini della validazione del lavoro di riordino da parte del personale MISE. Tutti i fascicoli validati sono stati contrassegnati con applicazione di bar-code, finalizzato ad identificare univocamente ogni singola pratica, inscatolati, tracciati su listati riportanti l'associazione pratica-scatola e trasferite al centro di dematerializzazione.

Presso il centro di dematerializzazione ogni pratica è stata oggetto di pulitura (eliminazione spilli, attache) e ogni documento è stato acquisito mediante scanner veloci B/N di alta qualità, ad alta risoluzione, con raddrizzamento dell'immagine, "pulizia", miglioramento del contrasto ed infine salvataggio dell'immagine in modalità bianco nero, in formato pdf/A coerente con gli standard di conservazione sostitutiva. A valle della scansione ogni singolo fascicolo scansionato è stato indicizzato con la memorizzazione nel database di indicizzazione dei campi chiave individuati per ciascuna tipologia documentale e pubblicato ed esportato nel sistema di archiviazione documentale.

A conclusione dell'intero processo la documentazione è stata inscatolata e avviata all'archivio di deposito per la gestione fisica come descritta precedentemente.





Agenzia nazionale per l'attrazione  
degli investimenti e lo sviluppo d'impresa S.p.A.

Nel periodo considerato, oltre all'aggiornamento dei fascicoli afferenti alle leggi digitalizzate nel 2013 (L.488, L.46 e CdP), sono state lavorate le cosiddette "leggi minori" afferenti sia alla sede centrale sia alle sedi periferiche della DGIAI, per un totale di 4.657 pratiche uniche.

Al 31 dicembre 2014, l'archivio digitale risulta composto da 19.081 pratiche provenienti da scansione massiva e da 29.213 pratiche native digitali, acquisite in maniera automatica, per un totale di oltre 48.000 pratiche.

Nel 2015 si prevede il completamento del trasferimento degli archivi di deposito anche in relazione al trasferimento della sede da via Giorgione a viale America che consentirà di recuperare la documentazione ai piani e nelle stanze che non era ancora stato possibile acquisire. Si prevede la proroga della convenzione al 2017 con incremento di risorse per un importo stimato in 1.1 milioni di euro.

#### **Certificazione CE**

La Convenzione "Supporto al Ministero dello Sviluppo economico per attività concernenti le procedure di autorizzazione alla certificazione CE, nonché per la connessa attività di controllo preventivo e successivo - NANDO" è stata sottoscritta in data 27 ottobre 2012 tra il Ministero dello Sviluppo economico - Direzione generale per il mercato, la concorrenza, il consumatore, la vigilanza e la normativa tecnica e Invitalia (di seguito DGMCCVNT). La Convenzione affida all'Agenzia il compito di supportare il MISE per la gestione del sistema informatico europeo "NANDO" (New Approach Notified and Designated Organizations).

La Convenzione avrebbe dovuto concludersi in data 31/10/2013, ma a seguito della richiesta presentata dall'Amministrazione, INVITALIA ha accordato una proroga della Convenzione al 30 aprile 2014. Per assicurare coerenza con la nuova data di scadenza, d'accordo con la DGMCCVNT, gli oneri e i costi di gestione superiori al limite del valore fissato in Convenzione sono stati parzialmente posti a carico della nuova e più generale Convenzione di supporto e di assistenza tecnica stipulata in data 22 maggio 2013 e valida fino al 31 dicembre 2015 (Ass tecnica Promozione diritti consumatori) e operativa anche in materia di certificazione per la marcatura CE e della notifica sul sistema NANDO. La convenzione si è **conclusa il 30 aprile 2014**. La relazione finale è stata approvata dalla DGMCCVNT il 5 novembre 2014. Le attività previste continuano ad essere condotte all'interno della commessa "Assistenza tecnica Promozione Diritti Consumatori".

#### **Monisud PON ReC (attività ex Promuovitalia)**

L'Agenzia ha acquisito, nell'aprile 2013, in ottemperanza con quanto previsto dalla Legge n° 135 dell'agosto 2012, il ramo di azienda di Promuovitalia incorporando attività e risorse professionali riguardanti quattro commesse (Moninod / Monisud Pon Sil / Monisud Pon ReC / POIN Attrattori).

INVITALIA supporta, attraverso la propria funzione "Programmazione Comunitaria", il MISE - DGIAI nella realizzazione dei compiti legati all'attività di assistenza tecnica del Piano Operativo Nazionale Ricerca e Competitività (inserito nel Quadro Strategico Nazionale 2007-2013 per le regioni Convergenza), e delle linee di attività di sua competenza.

**Nel corso del 2014**, il supporto tecnico è stato realizzato secondo le previsioni sia in termini di obiettivi che di avanzamento finanziario.

MONISUD PON ReC costituisce il proseguimento e il potenziamento delle attività già realizzate in favore del MISE, e mira, col proprio know how, a rafforzare le capacità istituzionali della Direzione Generale per l'Incentivazione delle Attività Imprenditoriali (DGIAI) con riferimento agli Accordi di Programma Quadro e agli altri strumenti di incentivazione la cui gestione investe o investirà la DGIAI anche nel prossimo futuro. Il progetto si muove così nella logica di interventi in grado di incidere sulle capacità





Agenzia nazionale per l'attrazione  
degli investimenti e lo sviluppo d'impresa S.p.A.

delle singole divisioni e dei singoli funzionari della DGIAI di utilizzare strumenti e competenze per la gestione di procedure complesse.

In particolare il piano operativo prevede:

- il supporto alla valutazione delle competenze interne in relazione alle funzioni assegnate; supporto alla rilevazione dei fabbisogni formativi interni; pianificazione e attuazione di specifici percorsi formativi e di aggiornamento professionale;
- l'assistenza tecnica alla DGIAI.

La commessa ha scadenza 31 dicembre 2015 ed un importo complessivo pari a 8,5 milioni di euro.

#### **Moninord (attività ex Promuovitalia)**

La commessa Moninord è stata avviata dalla DGIAI con decreto direttoriale del settembre 2010 per soddisfare i fabbisogni di supporto per la gestione e la stipula degli APQ di competenza della Direzione e in generale a supporto di azioni trasversali di supporto al MiSE e alla rete regionale di contatto, per esigenze di sviluppo tematico di aree o settori economici strategici per l'economia del Paese, per la razionalizzazione della strumentazione a supporto della misure di incentivazione afferenti alla Direzione.

Le attività sono state articolate secondo 3 obiettivi generali:

- attività di supporto e assistenza alla DGIAI;
- attivazione di strumenti volti a favorire il rilancio di aree o settori economici strategici.
- supporto informatizzato alla gestione degli incentivi;

in una logica di migliorare il supporto amministrativo alle regioni del Centro Nord non già coperte dall'assistenza tecnica fornita da convenzioni in essere su risorse comunitarie.

Nel corso della realizzazione del progetto le linee di azione sono state soggette a rimodulazioni e/o a naturale conclusione; alla data di trasferimento da Promuovi Italia ad Invitalia, in conformità a quanto disposto dalla comunicazione direttoriale del 13/9/2012 prot. 0020366 e dalla relazione sulle attività di progetto per il trasferimento della gestione delle iniziative da Promuovi Italia ad Invitalia, sono confluite nei seguenti 2 obiettivi generali:

- attività di supporto e assistenza alla DGIAI
- supporto informatizzato alla gestione degli incentivi.

Ognuno degli obiettivi, nonché le attività di coordinamento del soggetto attuatore, prevedono delle attività di supporto che possono essere complessivamente suddivise in 4 task operativi:

- T. 1 - Supporto gestionale e monitoraggio degli strumenti di incentivazione della DGIAI,
- T. 2 - Supporto alla progettazione di un sistema integrato di gestione degli incentivi della DGIAI,
- T. 3 - Infrastrutturazione informatica presso la DGIAI,
- T. 4 - Servizi generali, coordinamento e rendicontazione.

Si prevede di prorogare le attività per supportare la messa a punto delle infrastrutture informatico logistiche necessarie al trasferimento della sede da via Giorgione a viale America.

#### **Poin Attrattori (attività ex Promuovitalia)**

In base all'accordo e fermo restando il Piano delle attività concordato tra MiSE DGIAI e Promuovi Italia, Invitalia ha il compito di svolgere le seguenti tipologie di supporto:



Agenzia nazionale per l'attrazione  
degli investimenti e lo sviluppo d'impresa S.p.A.

- assistenza tecnica alla gestione del Programma: supporto alla DGIAI nell'espletamento delle sue funzioni di Organismo Intermedio (OI) così come previste e disciplinate all'interno della convenzione di delega stipulata con l'AdG del Programma. in conformità con quanto prescritto dal Regolamento (CE) n. 1083/2006;
- assistenza tecnica alla gestione/attuazione/monitoraggio delle Attività/Azioni: supporto tecnico agli uffici della DGIAI nella gestione delle procedure di attuazione delle linee di intervento ad essa delegate dall'AdG del Programma (linea di intervento II.1.1 del POIn "Sostegno al sistema delle imprese con potenziale competitivo (anche a livello internazionale) che operano nella filiera culturale, ambientale e turistica");
- assistenza tecnica alle attività di controllo e alla gestione delle irregolarità: Attività di supporto tecnico principali: Controlli amministrativi di primo livello (Attività 3.1), Controlli di primo livello in loco (Attività 3.2) e Controlli di sistema e secondo livello (Attività 3.3);
- assistenza tecnica alle attività di valutazione e comunicazione delegate dall'AdG del Programma all'OI.

In conformità e coerenza con quanto previsto all'interno del Piano pluriennale delle attività approvato dalla DGIAI, INVITALIA in primo luogo è subentrata di fatto nelle attività di assistenza tecnica, riorganizzando attività e personale dedicato e ricostruendo specifici supporti non solo all'organismo intermedio ma a tutti gli uffici del Mise operanti nelle attività di gestione e controllo.

Nel corso dell'anno sono state realizzate le seguenti attività:

*Gestione:*

- Attuazione e Sorveglianza: le principali attività di assistenza tecnica hanno riguardato il supporto per: sostegno all'OI nella Governance organizzativa della Linea di intervento II.1.1 del Programma "POIn Attrattori"; rapporti con l'Autorità di Gestione del POIn e le altre Autorità ed organismi responsabili; redazione dell'Atto di subentro DGIAI-Invitalia alla convenzione di AT; revisione del SIGECO, inclusa la riorganizzazione delle funzioni dell'OI a seguito delle modifiche organizzative intervento per effetto del DPCM 5/12/2013 n. 158; Sistemazione Archivi digitalizzati; AT all'OI per la preparazione di Comitati di sorveglianza e per la predisposizione del RAE; redazione di documenti relativi all'attuazione del Programma; ricognizione degli impegni; previsioni di spesa; approfondimento e studi riguardanti i criteri di selezione settoriali per i settori turismo e cultura; supervisione sull'attuazione della riserva POIn del Fondo di Garanzia; verifiche di gestione su Programmazione Negoziata; ricognizione riguardante ulteriori progetti retrospettivi; AT all'attivazione e comunicazione di nuovi strumenti di intervento (Sportello D.lgs. 185/00 Tit. II; Avvio Procedure relative allo Strumento agevolativo dei Contratti di Sviluppo; Analisi Apertura territoriale alle Aree di Attrazione); elaborazione di una proposta di ampliamento delle aree di intervento del Programma; riesame della coerenza con il Programma delle iniziative finanziate con lo strumento dello Sportello D.lgs. 185/00 Tit. II;
- certificazione e Irregolarità: le principali attività hanno riguardato: Assistenza alle procedure di ricontrollo della certificazione delle spese sostenute fino ad ottobre 2013 in risposta ad una specifica richiesta della Commissione europea e dell'UVER; supporto per gestione rapporti con l'Autorità di Certificazione del POIn; Costituzione ed aggiornamento del Registro dei Controlli; certificazione della spesa necessaria al raggiungimento del target n+2 al 31.12.2014).

*Monitoraggio:*

- Gestione delle attività di Monitoraggio Bimestrale del Programma tramite Sistema Gestione Progetti (SGP) del DPS ed in particolare sono state svolte complesse attività per risoluzione di criticità riguardanti SGP (modifica dati finanziari, estrazioni per intervento, risoluzione warning, errori sugli strumenti, sviluppo degli archivi relativi alle attività di certificazione tramite il



Agenzia nazionale per l'attrazione  
degli investimenti e lo sviluppo d'impresa S.p.A.

sistema informativo); attivazione Utenze SGP e formazione Utenti; Preparazione, acquisizione e archiviazione su server di tutte le ultime note di monitoraggio degli strumenti).

**Controllo:**

- Controlli amministrativi di primo livello: le principali attività hanno riguardato controlli Amministrativi su avanzamenti di spesa relativi agli strumenti di incentivazione attivati sul POIn; Acquisizione di Integrazioni Documentali su progetti di Programmazione negoziata; predisposizione e archiviazione Check list firmate; Controlli su Integrazioni Documentali; Digitalizzazione ed archiviazione su server di Relazioni Finali e Verbal di Accertamento; Pianificazione Controlli degli UCOGE della DGIAI ; Collegamenti con Ucoge Invitalia - Finanza e Impresa per controllo D.lgs 185/00 tit. II);
- Controlli di primo livello in Loco: le principali attività hanno riguardato la trasmissione monitoraggi per la definizione del campione da controllare; AT alla gestione delle attività relative ai controlli in loco; supporto all'elaborazione documento su Analisi dei Rischi per Ispezioni ed alle Procedure di Campionamento; AT per i controlli in loco effettuati sui progetti impegnati sul POIn; AT alla pianificazione delle ispezioni;
- Controlli di sistema e secondo livello le principali attività hanno riguardato: assistenza alle attività di controllo di sistema dell'OI finalizzate ad assicurare la corretta e regolare attuazione degli interventi; supporto all'OI per la preparazione alle attività di audit (di sistema e delle operazioni) svolte dall'UVER sulla DGIAI per quanto riguarda la Linea di Intervento II.1.1 del POIn).

**Comunicazione:**

- Informazione e pubblicità (le principali attività hanno riguardato: supporto per adempimenti agli obblighi di informazione e pubblicità previsti dal programma in relazione agli interventi attivati (es. obblighi informativi al beneficiario finale) (art. 8 1828/06); supporto alla comunicazione degli strumenti attuativi di specifica competenza della DGIAI già attivati ed in particolare: campagna di informazione e promozione sul territorio dello Sportello D.lgs 185 e della collegata riserva sul POIN. Si precisa che le attività di informazione e promozione sul territorio dello "Sportello POIn D.lgs 185 - Titolo II" sono state gestite, in costante coordinamento tra l'area "Programmazione Comunitaria", e le aree "Comunicazione" e "Finanza e Impresa" di Invitalia attraverso apposito "Piano di promozione", condiviso ed approvato dalla DGIAI , che ha dettagliato obiettivi, azioni, risorse e tempi delle attività di comunicazione da svolgere sul territorio.).

**Assistenza tecnica Piano azione e coesione DGIAI**

La presente commessa vede il coinvolgimento di Invitalia quale struttura incaricata dell'attività di assistenza tecnica a supporto del Ministero per lo Sviluppo Economico - Direzione Generale per l'Incentivazione delle Attività Imprenditoriali (MiSE-DGIAI), in qualità di Amministrazione titolare di tre Programmi PAC e delle relative Linee e Azioni:

- PAC MISE - DGIAI: Autoimpiego e autoimprenditorialità (codice 2012MISE1PAC21);
- PAC MISE - DGIAI: Imprese, domanda pubblica e promozione (codice 2012MISE1PAC22);
- PAC MISE - DGIAI: Nuove Azioni e Misure Anticicliche (2012MISE1PAC31).

Le Azioni ricomprese all'interno dei sopra citati PAC sono in parte riconducibili alla manovra di riprogrammazione del PON ReC e al conseguente spostamento di una quota di risorse di cofinanziamento nazionale del Programma a favore del Piano di Azione Coesione, come da Aggiornamento PAC n. 2, approvato con delibera CIPE n. 96/2012, e in parte sono state previste



Agenzia nazionale per l'attrazione  
degli investimenti e lo sviluppo d'impresa S.p.A.

dall'Aggiornamento PAC n. 3, di dicembre 2012, su "Misure anticicliche e salvaguardia di progetti avviati".

L'attribuzione ad Invitalia del ruolo di assistenza tecnica è avvenuta a mezzo della sottoscrizione di apposita Convenzione MiSE-DGIAI - Invitalia S.p.A. del 15 aprile 2013 per l'affidamento delle attività di assistenza tecnica, gestione, attuazione, monitoraggio, certificazione e controllo degli interventi del Piano di Azione Coesione.

La suddetta Convenzione ha fissato in 16 milioni di euro il corrispettivo massimo per le attività di assistenza tecnica svolte da Invitalia nell'ambito dei Programmi PAC a titolarità MiSE-DGIAI.

Il Piano annuale delle attività per il 2014, trasmesso con nota prot. n. 23153/U/PCOM del 16.12.2014, è stato elaborato in coerenza con quanto previsto all'interno del Piano pluriennale delle attività 2013-2017 e si basa sul presupposto del mantenimento della linea di attività di assistenza tecnica nell'ambito degli interventi PAC a titolarità MiSE-DGIAI quali derivanti dalla riprogrammazione del PON ReC 2007-2013, dall'Aggiornamento PAC n. 2 e n. 3.

Nel corso del 2014 è proseguito il supporto tecnico finalizzato all'attuazione delle azioni finanziate nell'ambito del PAC a titolarità MiSE-DGIAI, sia in continuità con gli interventi del PON ReC 2007-2013, sia in relazione alle azioni di nuovo avvio. Tale attività ha riguardato in particolare il supporto al MISE per la gestione dei bandi predisposti nel corso del 2013 e l'attivazione delle relative procedure in coerenza con quanto previsto dal sistema di gestione, monitoraggio e controllo degli interventi, funzionali alla rendicontazione delle relative spese cofinanziate nell'ambito del Piano di Azione Coesione a titolarità della DGIAI.

Tale attività è stata comunque gestita in stretto raccordo operativo con l'attività di gestione e monitoraggio del PON ReC 2007-2013 al fine di garantire la più efficace ed efficiente gestione dei Programmi (cfr. PAC e PON ReC) e delle relative risorse finanziarie.

Si prevede che nel corso dell'anno 2015 le attività si svolgeranno in sostanziale continuità con quanto realizzato nel 2014.

#### **Assistenza tecnica Promozione Diritti Consumatori**

La Convenzione "Supporto ed assistenza tecnica necessari alle attività del Ministero dello Sviluppo Economico e del Consiglio Nazionale dei Consumatori e degli Utenti (CNCU) finalizzati a promuovere i diritti e le opportunità per i consumatori concessi dalla legislazione nazionale e comunitaria" è stata sottoscritta il 22 maggio 2013 tra il Ministero dello Sviluppo economico - Direzione generale per il mercato, la concorrenza, il consumatore, la vigilanza e la normativa tecnica e Invitalia (di seguito DGMCCVNT). La Convenzione scade il 25 dicembre 2015 e prevede un corrispettivo complessivo pari a € 1.799.999,63 (IVA inclusa).

La Convenzione affida all'Agenzia il compito di supportare il MISE per attività di Supporto e Assistenza Tecnica necessari alle attività della DGMCCVNT e del Consiglio Nazionale dei Consumatori e Utenti (CNCU) finalizzate a promuovere i diritti e le opportunità per i consumatori concessi dalla legislazione comunitaria e nazionale. Le attività sono partite il 1 luglio 2013.

Si fa presente che le complessive attività di Assistenza tecnica al Ministero oggetto della Convenzione, all'articolo 2, comma 1, prevedono:

- al quarto trattino attività "con particolare riferimento alla sicurezza dei prodotti ivi comprese le procedure di autorizzazione degli organismi di certificazione e/o attestazione per l'apposizione della marcatura CE e gli adempimenti e controlli successivi, nonché quelle della notifica del sistema Nando";
- al quinto trattino attività in "con particolare riferimento alle procedure di conciliazioni bilaterali".



Agenzia nazionale per l'attrazione  
degli investimenti e lo sviluppo d'impresa S.p.A.

Le attività indicate al quarto trattino dell'articolo 2, comma 1, sono oggetto della Convenzione "Supporto al Ministero dello Sviluppo Economico per le attività concernenti le procedure di autorizzazione alla certificazione CE, nonché per la connessa attività di controllo preventivo e successivo" stipulata tra la DGMCCVNT ed Invitalia il 27 ottobre 2012.

A seguito della richiesta presentata dall'Amministrazione, INVITALIA ha accordato una proroga della Convenzione al 30 aprile 2014. Per assicurare coerenza con la nuova data di scadenza, d'accordo con la DGMCCVNT, gli oneri e i costi di gestione superanti il limite della valore fissato in Convenzione sono stati parzialmente posti a carico della più generale Convenzione di supporto e di assistenza tecnica al MiSe e al CNCU.

Le attività indicate al quinto trattino dell'articolo 2, comma 1 sono oggetto della Convenzione "Programma per la diffusione e il potenziamento degli strumenti di composizione extragiudiziale delle controversie in materia di consumi, con particolare riferimento alle procedure di conciliazioni bilaterali e alle relative attività di consulenza ed assistenza ai consumatori" stipulata tra la DGMCCVNT ed Invitalia l'11 ottobre 2012 e le cui attività sono principalmente incentrate sulla gestione del Bando "Conciliazioni paritetiche" del 13 febbraio 2013.

A fronte delle osservazioni e delle richieste presentate dalle Associazioni dei Consumatori la DGMCCVNT ha concesso una proroga del detto Bando al 2 aprile del 2014 e successivamente il 17 settembre 2013 ha pubblicato un nuovo Bando che sostituisce integralmente il precedente. A seguito di questi atti, la DGMCCVNT ha richiesto un'ulteriore proroga della Convenzione "Programma per la diffusione e il potenziamento degli strumenti di composizione extragiudiziale delle controversie in materia di consumi, con particolare riferimento alle procedure di conciliazioni bilaterali e alle relative attività di consulenza ed assistenza ai consumatori" al 31/12/2014 precisando che: "gli oneri e i costi di gestione superanti il limite della valore fissato in Convenzione debbano essere posti a carico della presente Convenzione" (cfr. Nota del 16/09/2013 prot. nr. 0146685/MiSE e Nota del 01/10/2013 prot. nr. 20263/PCOM).

**Nel 2014** l'Agenzia è stata impegnata nelle attività amministrative e gestionali di seguito dettagliate:

- Supporto legale. Assistenza legale nella gestione del 1° e 2° bando delle conciliazioni paritetiche con particolare riferimento alle varie fasi procedurali di cui alla legge n. 241/1990 relative alle singole richieste di erogazione contributo presentate dalle associazioni dei consumatori. Attività di coordinamento delle audizioni dei rappresentanti del CNCU presso le Commissioni parlamentari di Camera e Senato. Attività di supporto alle interrogazioni parlamentari nelle materie di competenza del Consiglio nazionale dei consumatori e degli utenti.
- Segreteria tecnica del Consiglio Nazionale dei Consumatori e degli Utenti;
- Organizzazione della Sessione Programmatica CNCU - Regioni 2014; supporto a predisposizione convenzione quadro;
- Partecipazione al Tavolo Tecnico Comitato Permanente Stato Regioni; supporto dell'elaborazione di documenti;
- Coordinamento e gestione dei Gruppi di Lavoro tematici, istituiti all'interno dell'ufficio CNCU al fine di approfondire argomenti di particolare rilevanza per i cittadini; supporto tecnico nella redazione delle sintesi delle riunioni dei relativi ggdl. Supporto tecnico nella redazione dei pareri;
- Organizzazione e predisposizione Materiali Corso UNI;
- Assistenza tecnica alle riunioni mensili del CNCU;
- Supporto alle azioni di comunicazione istituzionale. E' stata assicurata una costante implementazione delle novità normative e d'informazione sulle nuove linee di attività in materia



Agenzia nazionale per l'attrazione  
degli investimenti e lo sviluppo d'impresa S.p.A.

di concorrenza del mercato e tutela dei diritti dei consumatori. A partire da marzo è stata lanciata la Campagna europea sui diritti dei consumatori (consumer awareness campaign) per divulgare le nuove tutele introdotte dalla direttiva consumatori 2011/83/UE. Nel mese di maggio è stato curato il lancio della App Carburanti per tablet e smartphone, sviluppata per offrire agli automobilisti i prezzi dei carburanti più convenienti. E' stata assicurata attività di supporto per l'adeguamento degli obblighi di pubblicità, trasparenza e diffusione delle informazioni da parte delle pubbliche amministrazioni previsti dal decreto legislativo 33/2013 Amministrazione trasparente. E' stata curata la predisposizione della bozza di menabò del Quaderno Informativo Mercato&Consumatori 2014;

- Gestione del Sistema Informativo Europeo NANDO.

Per il 2015 si prevede che le attività si svolgeranno in continuità con quanto realizzato nel corso del 2014. La DGMCCVNT ha informalmente confermato la volontà di prorogare la Convenzione per almeno un'altra annualità non appena tornerà nella disponibilità dei fondi ad essa assegnati, soprattutto in considerazione del sopra richiamato "Accordo" Invitalia - Aziende (vedi descrizione delle attività della commessa Extragiudiziale Consumatori 2012E513NAZ.LE).

### **Digitalizzazione DGIAI ZFU**

Con decreto interministeriale del 10 aprile 2013, pubblicato nella Gazzetta Ufficiale della Repubblica italiana n. 161 dell'11 luglio 2013, sono state definite condizioni e modalità di attuazione dell'intervento di concessione di agevolazioni, sotto forma di esenzioni fiscali e contributive, in favore di piccole e micro imprese localizzate all'interno delle Zone Franche Urbane delle regioni convergenza.

Con comunicazione del Direttore Generale della DGIAI, prot. 32462 del 4 ottobre 2013 è stato richiesto ad Invitalia, già attiva con l'assistenza tecnica a supporto della progettazione della misura, di estendere il programma di digitalizzazione della DGIAI alle nuove ZFU di Sardegna, Puglia, Campania, Sicilia e Calabria, riutilizzando ed ulteriormente sviluppando la piattaforma informatica di presentazione e accoglienza delle domande realizzata per la ZFU di L'Aquila, con l'obiettivo di garantire in tempi brevi la gestione delle nuove ZFU delle Regioni Convergenza, nonché del Sulcis in modalità esclusivamente telematica.

Il 17 aprile 2014 è stata sottoscritta la convenzione relativa alla commessa con una dotazione di 6,06 milioni di euro e riconoscimento delle attività svolte a partire dal 10 aprile 2013.

**Nel corso del 2014** sono stati aperti tutti i 46 bandi per le ZFU, di cui 18 per la Sicilia, 11 per la Puglia, 9 per la Campania, 7 per la Calabria e 1 per la provincia di Carbonia Iglesias. La fase di concessione è terminata entro giugno consentendo alle imprese beneficiarie di procedere con le fruizioni delle agevolazioni fiscali. Invitalia ha garantito l'assistenza tecnica in tutte le fasi di gestione della misura, dalla messa a punto e programmazione delle risorse, alla definizione del quadro normativo, alla progettazione della piattaforma informatica per la gestione delle istanze nella varie fasi dall'accoglienza, alla concessione, alla comunicazione dei dati all'agenzia delle entrate, alla gestione dei controlli, rinunce, revoche, monitoraggio e reportistica. Di seguito il quadro d'insieme.

A partire da gennaio 2014 sono state rese disponibili le procedure telematiche per la presentazione dell'istanza in via esclusivamente telematica da parte delle imprese interessate.

Le agevolazioni previste dallo strumento a favore delle ZFU consistono in:

- a) esenzione dalle imposte sui redditi (IRPEF e IRES);
- b) esenzione dall'imposta regionale sulle attività produttive (IRAP);
- c) esenzione dall'imposta municipale propria (IMU);





Agenzia nazionale per l'attrazione  
degli investimenti e lo sviluppo d'impresa S.p.A.

d) esonero dal versamento dei contributi sulle retribuzioni da lavoro dipendente.

L'attività istruttoria, dalla ricezione delle istanze di agevolazione ai decreti di concessione alle imprese, nonché l'attività di monitoraggio e controllo sono state coordinate dalla Divisione X – Interventi per il sostegno all'internazionalizzazione e all'innovazione delle imprese e per lo sviluppo di aree urbane della DGIAI, coadiuvati dall'Assistenza tecnica di INVITALIA. La fase di fruizione delle agevolazioni, che avviene mediante riduzione dei versamenti da effettuarsi con il modello di pagamento F24, è di competenza dell'Agenzia delle Entrate.

Le modalità telematica scelte e il meccanismo dell'automatismo agevolativo hanno garantito una significativa contrazione dei tempi di gestione e lo snellimento delle procedure attuative. La misura è stata inoltre accompagnata da attività di promozione e informazione, attuata in maniera capillare, a livello locale, in collaborazione con l'ANCI.

### **Georeferenziazione attività UIBM**

Il Ministero dello Sviluppo Economico, Direzione Generale Lotta alla Contraffazione – Ufficio Italiano Brevetti e Marchi, nell'ambito delle politiche attive volte alla tutela dei titoli di proprietà industriale e alla lotta alla contraffazione, ha stipulato in data 20 dicembre 2013, una convenzione con Invitalia S.p.A., Agenzia nazionale per l'attrazione degli investimenti e lo sviluppo d'impresa S.p.A., per l'affidamento di attività di assistenza tecnica finalizzate allo sviluppo di applicativi di georeferenziazione. In particolare l'oggetto della convenzione prevede lo svolgimento di attività finalizzate alla sensibilizzazione, alla diffusione e alla valorizzazione della cultura legata alla Proprietà Industriale e alla Lotta alla contraffazione su tutto il territorio nazionale, in particolare il progetto è finalizzato alla realizzazione di una piattaforma di Geomarketing e prevede:

- lo sviluppo di uno strumento di georeferenziazione dei dati gestiti dall'UIBM con particolare riferimento alle banche dati, con un focus sulle informazioni e sui contenuti presenti nella banca dati IPERICO, alle reti territoriali informative PATLIB e PIP, agli eventi e alle segnalazioni LAC, fruibili attraverso multicanalità (web e mobile);
- la realizzazione di specifiche APPS su terminali Android, IOS e Windows Phone riservate per la generazione di tematismi geografici a disposizione dei cittadini e delle imprese;
- lo sviluppo all'interno della piattaforma di un'area riservata per lo studio di fenomenologie in tema di PI e Lotta alla Contraffazione mediante la costruzione di mappe tematiche interattive personalizzate.

**Nel 2014** sono state realizzate diverse attività su tutte le linee di attività e attività trasversali al progetto: inizialmente è stato definito il percorso operativo con il Committente, sono stati avviati gli incontri per condividere le fasi del progetto e sono stati definiti i processi tecnologici, fornendo le principali caratteristiche tecniche dei server che dovranno essere messi a disposizione da parte dei sistemi informativi del MISE UIBM per la predisposizione della infrastruttura su cui installare la piattaforma. Successivamente sono state definite e condivise con i sistemi informativi dell'UIBM le specifiche tecniche della piattaforma, in cui sono riportate le rappresentazioni grafiche/wireframe dei dati di Iperico, delle sedi Patlib e PIP, e della sezione Eventi. Sono inoltre indicate le caratteristiche tecniche della gestione front end e back end.

È stata realizzata la progettazione della piattaforma in tecnologia open source che consentirà deploy di applicazioni evolute di Web-Geomarketing e specifiche Apps "Mobile" in ambiente IOS, Android e Windows Phone.

È stato inoltre fornito il supporto legale/amministrativo presso gli uffici del MISE – U.I.B.M. nella predisposizione e gestione delle procedure legali rientranti nella piattaforma del sistema di





Agenzia nazionale per l'attrazione  
degli investimenti e lo sviluppo d'impresa S.p.A.

georeferenziazione, che consente la gestione integrata della banca dati dell'UIBM permettendone l'interrogazione telematica su tutto il territorio nazionale.

Nel secondo semestre, interessato da una riorganizzazione delle divisioni della DGLC UIBM, Invitalia ha presentato il progetto e lo stato avanzamento lavori ai nuovi referenti e sono stati avviati i tavoli finalizzati alla definizione dei contenuti e delle funzionalità di dettaglio delle APP sulle specifiche linee di intervento previste dal Progetto esecutivo.

Sono previsti ulteriori incontri tecnici con il Committente. A valle dei feedback dei dirigenti referenti delle sopra citate linee di attività, Invitalia procederà con lo sviluppo della piattaforma la successiva fase di test e rilascio del sistema informativo.

In particolare saranno presentate delle demo grafiche del progetto e la realizzazione dell'app in versione Adroid, IOS e Windows Phone. Approvata la demo, si procederà a realizzare l'app per i diversi dispositivi mobile e la piattaforma web verrà impiantata sui server MISE UIBM. Sarà fornito il supporto legale/amministrativo fino alla scadenza della convenzione. La conclusione dei lavori è prevista per il 31 luglio 2015.

### **Open CUP**

Open CUP nasce con l'obiettivo di permettere una più ampia fruibilità del Sistema CUP migliorandone contestualmente le potenzialità informative attraverso l'ampliamento della penetrazione dell'informazione, non solo tra le amministrazioni partecipanti al sistema ma anche nella più ampia platea di soggetti interessati, per svariati motivi, alla conoscenza delle informazioni, che sono pubblicate tramite il portale OpenCUP, compresi i cittadini.

Il Progetto OpenCUP è quindi relativo alle attività di Governance istituzionale e di predisposizione e mantenimento del set informativo da rendere oggetto di pubblicazione tramite il portale OpenCUP.

Il progetto OpenCUP, dunque, nella sua totalità, è volto a permettere la pubblicazione dell'intero set d'informazioni contenute nell'anagrafe dei progetti del Sistema CUP oltre che la disponibilità di dette informazioni in formato "Opendata", nello spirito dei principi della cd. "Opencoessione".

Il progetto è co-finanziato a valere sul PON GAT 2007-2013, obiettivo operativo I.4, che prevede tra l'altro la necessità di disporre di informazioni affidabili e tempestive sugli interventi già decisi nelle fasi di programmazione delle risorse pubbliche.

La convenzione con il DPS è stata firmata in data 07/11/2014 e durerà fino al 31/12/2015.

In considerazione della data di stipula della convenzione, nel 2014 sono state avviate le attività preliminari alla costituzione del Gruppo di Lavoro necessario alla realizzazione del progetto ed è stata avviata la predisposizione delle linee guida operative da condividere con il Committente e con le risorse appartenenti al Gruppo di Lavoro per lo svolgimento delle attività, nonché degli strumenti di monitoraggio dell'avanzamento operativo della Commessa.

### **B.4 – Investimenti esteri**

Il Programma Operativo pluriennale di marketing finalizzato all'attrazione di investimenti, originato da una Convenzione tra il Ministero dello Sviluppo Economico e l'Agenzia a seguito della quale il Dipartimento per le Politiche di Sviluppo e Coesione del suddetto Ministero si è avvalso di Invitalia per l'attuazione di alcuni Programmi Operativi, non è stato più finanziato a partire dal 1 gennaio 2012, anno per il quale, tuttavia, Invitalia, su indicazione diretta del proprio Consiglio di Amministrazione, ha continuato comunque a garantire un presidio istituzionale ed operativo sulle azioni core di attrazione investimenti.



Agenzia nazionale per l'attrazione  
degli investimenti e lo sviluppo d'impresa S.p.A.

Nel 2014, nell'ambito del presidio istituzionale ed operativo sulle attività di attrazioni di investimenti, la struttura dedicata ha avuto un importante impegno in attività di informazione e promozione del contratto di sviluppo, uno dei pochi strumenti agevolativi in grado di sostenere concretamente investimenti provenienti dall'estero.

A tal fine, con il coinvolgimento di Invitalia Business Network (circa 50 partners) e con le Amministrazioni regionali, è stata garantita la partecipazione di alcune manifestazioni e sono state avviate collaborazioni e alleanze con enti ed istituzioni all'estero.

L'Agenzia ha, inoltre, garantito tutti i necessari servizi di accompagnamento alle imprese che hanno manifestato interesse ad investire in Italia.

A supporto di queste attività è stata dedicato in particolare un portale, ormai punto di riferimento alla Business Community, ed una casella di posta elettronica dedicata.

Tale impegno sta permettendo la diffusione del contratto di sviluppo verso un numero sempre più crescente di imprese estere, con un conseguente aumento di presenze di investitori stranieri nei programmi di investimento presentati.

## **C - ORGANIZZAZIONE E RISORSE UMANE**

Nell'esercizio 2014 le attività di gestione dell'organizzazione e delle Risorse Umane sono state basate sulle seguenti linee guida:

- proseguire la politica di ottimizzazione della capacità di erogazione dei servizi dell'Agenzia, attraverso un efficace allocazione delle risorse sulle commesse esterne e l'acquisizione dal mercato di risorse e competenze critiche per lo sviluppo di tali servizi;
- incrementare l'efficienza dell'organizzazione e dei processi aziendali, nonché dei sistemi a supporto;
- focalizzare, valorizzare e sviluppare il patrimonio di competenze aziendali.

È stato, inoltre, garantito il supporto all'attuazione di quanto stabilito dal d.l. n. 95/2012 convertito con modificazioni nella L. 135/2012 in merito all'affidamento all'Agenzia delle convenzioni precedentemente assegnate alla società Promuovi Italia, con specifico riferimento alla acquisizione delle risorse del personale operante su tali convenzioni.

### **C.1 - Interventi Organizzativi**

Il macro modello organizzativo della Capogruppo nel corso del 2014 è stato sostanzialmente confermato nelle aree di linee dedicate alla realizzazione dei servizi:

- "Finanza e Impresa" – dedicata all'erogazione di incentivi e agevolazioni finalizzati a promuovere la competitività e sostenere lo sviluppo delle imprese italiane e straniere;
- "Competitività e Territori" – dedicata alla realizzazione di servizi di promozione e gestione di programmi per la competitività, lo sviluppo dei territori, la realizzazione di infrastrutture e l'efficientamento della P.A.;
- "Programmazione Comunitaria" – si occupa del supporto tecnico alle Amministrazioni Centrali per l'attuazione di programmi comunitari.

L'Area Integrazione Strategica è stata soppressa e le attività di innovazione dell'offerta dell'Agenzia sono state assegnate alle altre aree di linee, ciascuna con riferimento al proprio portafoglio di servizi.



Agenzia nazionale per l'attrazione  
degli investimenti e lo sviluppo d'impresa S.p.A.

Nel corso dell'anno, sono stati realizzati alcuni interventi di modifica interna alle funzioni esistenti in risposta a specifiche esigenze legate alla introduzione di nuove attività o alla ottimizzazione delle attività esistenti.

In particolare, l'attribuzione all'Agenzia del compito di accelerare la realizzazione degli investimenti strategici anche agendo direttamente quale Centrale di Committenza per la gestione degli appalti pubblici ha comportato l'esigenza di introdurre responsabilità e processi specifici. In particolare:

- all'interno dell'area di Competitività e Territori, è stata introdotta una funzione Realizzazione Interventi dedicata alla gestione delle procedure di affidamento e di esecuzione di appalti pubblici di lavori
- è stata creata una nuova unità organizzativa, Public Procurement che, in collaborazione con Realizzazione Interventi, fornisce servizi per la gestione delle gare e consulenza legale nell'attuazione degli interventi.
- il Modello di Organizzazione Gestione e Controllo è stato adeguato con l'introduzione di specifici protocolli di controllo e di procedure idonee a garantire la prevenzione dei rischi derivanti dalla gestione di tali attività.

Inoltre, sono stati attuati ulteriori interventi di revisione all'interno delle funzioni Programmazione Comunitaria, Pianificazione Strategica e Controllo e Servizi Corporate, ai fini della ottimizzazione dei processi esistenti.

Nel corso dell'anno è proseguito la politica di efficientemente nella allocazione delle risorse sulle commesse con il duplice obiettivo di massimizzare i ricavi aziendali e sviluppare le competenze delle risorse coinvolte. Ciò ha consentito un'ulteriore ottimizzazione che nel 2014 ha consentito di spendere oltre l'80% delle giornate lavorate in attività remunerate da commesse esterne.

Sono proseguite le attività finalizzate al mantenimento della certificazione OHSAS 18001 per il Sistema di Gestione della Salute e della Sicurezza del Lavoro e della certificazione di qualità UNI EN ISO 9001:2008. In relazione a quest'ultima, ad oggi, l'Agenzia è certificata su tutti i propri processi "core": gestione delle misure di incentivazione e gestione dei progetti per clienti esterni e l'agenzia ha inoltre ottenuto e mantenuto nel corso del 2014 la certificazione per la gestione del CRM.

Per quanto riguarda le Società Controllate, nel corso dell'anno, sono stati effettuati interventi di riorganizzazione nelle società Infratel e Invitalia Attività Produttive; si è, inoltre, provveduto alla revisione di alcuni processi e procedure, finalizzata a:

- ottimizzare gli stessi processi e procedure;
- contenere i costi;
- adeguare le procedure alle normative vigenti.

### **C.2 – Interventi di gestione sull'organico**

Nel corso dell'esercizio 2014, gli interventi di gestione dell'organico sono stati finalizzati alla realizzazione di azioni di miglioramento dell'allocazione delle risorse sulle commesse esterne produttive di ricavi, al potenziamento dell'organico, alla ricerca del miglior mix di competenze per la realizzazione delle attività richieste dalle commesse in portafoglio.

Nello specifico, al fine di rendere la struttura aziendale coerente con le attività di gestione delle commesse attive, sempre più di natura temporanea, è stata realizzata un'attività di selezione che ha portato all'immissione in organico di ulteriori competenze e professionalità distintive dal mercato o da società del Gruppo, alla stabilizzazione dei rapporti di lavoro a termine per i profili ad alto potenziale e



Agenzia nazionale per l'attrazione  
degli investimenti e lo sviluppo d'impresa S.p.A.

al rilascio di risorse non più compatibili con l'evoluzione delle attività svolte anche in relazione alla conclusione di alcune commesse.

Nell'anno in osservazione è stato fornito, inoltre, il necessario supporto alla liquidazione della Società controllata Italia Navigando con specifico riferimento alla gestione del personale in forza alla stessa. Tale personale, 14 unità tutte a tempo indeterminato, è stato ricollocato nelle società del Gruppo.

Nel corso del 2014 il turnover del personale dipendente nell'Agenzia e nelle altre Società del Gruppo è sinteticamente rappresentato nelle tabelle seguenti:

**Ingressi 2014 personale a tempo indeterminato (al netto dei passaggi infragruppo)**

<i>Società</i>	Dirigenti	Quadri	Impiegati	Totale
<b>Capogruppo</b>	<b>1</b>	-	-	<b>1</b>
<b>Altre società del Gruppo</b>	-	<b>2</b>	<b>12</b>	<b>14</b>
<b>Totale Gruppo</b>	<b>1</b>	<b>2</b>	<b>12</b>	<b>15</b>

Nelle altre società del Gruppo, analogamente allo scorso anno, anche nel 2014 la controllata Italia Turismo ha acquisito del personale a seguito di due procedure di trasferimento di ramo d'azienda, relative al "Simeri Village" e al "Villagio Floriana". In esecuzione di tali procedure, 9 rapporti di lavoro sono proseguiti senza soluzione di continuità in capo alla Italia Turismo a far data dal 1/11/2014 e resteranno in carico alla stessa fino al trasferimento dell'azienda turistica ad altro gestore prevista prima della stagione estiva 2015.

**Ingressi 2014 personale a tempo indeterminato per passaggi infragruppo**

<i>Società</i>	Dirigenti	Quadri	Impiegati	Totale
<b>Capogruppo</b>	-	<b>1</b>	<b>3</b>	<b>4</b>
<b>Altre società del Gruppo</b>	<b>1</b>	<b>9</b>	<b>14</b>	<b>24</b>
<b>Totale Gruppo</b>	<b>1</b>	<b>10</b>	<b>17</b>	<b>28</b>

La movimentazione di personale infragruppo in ingresso, 28 risorse, non modifica il perimetro occupazionale di Gruppo e trova riscontro nelle uscite per passaggi infragruppo di seguito riportati. In questo ambito sono inclusi anche i trasferimenti delle risorse della disciolta Italia Navigando, di cui 4 assorbiti dalla Capogruppo e i restanti 9 assorbiti dalle altre società del Gruppo.



Agenzia nazionale per l'attrazione  
degli investimenti e lo sviluppo d'impresa S.p.A.

**Uscite 2014 personale a tempo indeterminato (al netto dei passaggi infragruppo)**

Società	Dirigenti	Quadri	Impiegati	Totale
<b>Capogruppo</b>	<b>1</b>	<b>1</b>	<b>13</b>	<b>15</b>
<b>Altre società del Gruppo</b>	<b>2</b>	<b>2</b>	<b>4</b>	<b>8</b>
<b>Totale Gruppo</b>	<b>3</b>	<b>3</b>	<b>17</b>	<b>23</b>

Le uscite di personale dipendente a tempo indeterminato nel corso del 2014, al netto dei trasferimenti infragruppo, sono imputabili per la maggior parte alle dimissioni presentate da 10 risorse dell'Agenzia assunte nel 2011 in esito alla soccombenza nel contenzioso intentato dagli stessi nei confronti della ex controllata SI Campania. Tali risorse hanno lasciato l'Agenzia in quanto vittoriose in un ulteriore contenzioso con la Società Sviluppo Campania, estranea al Gruppo Invitalia, e quindi assunte dalla stessa.

**Uscite 2014 personale a tempo indeterminato per passaggi infragruppo**

Società	Dirigenti	Quadri	Impiegati	Totale
<b>Capogruppo</b>	<b>-</b>	<b>7</b>	<b>7</b>	<b>14</b>
<b>Altre società del Gruppo</b>	<b>1</b>	<b>3</b>	<b>10</b>	<b>14</b>
<b>Totale Gruppo</b>	<b>1</b>	<b>10</b>	<b>17</b>	<b>28</b>

La movimentazione di personale infragruppo in uscita, 28 risorse, non modifica il perimetro occupazionale di Gruppo ed è speculare ai passaggi infragruppo in entrata.

Infine, nel corso del 2014 e a parità di perimetro occupazionale, sono stati trasformati a tempo indeterminato 27 contratti a termine, 22 nella Capogruppo e 5 nelle altre società del Gruppo.

Gli interventi di gestione dell'organico nella Capogruppo sopra descritti, quindi, hanno fatto sì che l'organico a tempo indeterminato è rimasto pressoché immutato nel corso del 2014. I quattro ingressi sono relativi all'assorbimento di parte del personale della estinta società controllata Italia Navigando e le trasformazioni di contratti a tempo determinato in contratti a tempo indeterminato, sono stati infatti ampiamente compensati dalle 29 risoluzioni di contratti (di cui 14 ceduti alle società controllate).

Il personale dipendente a tempo determinato, invece, nel corso del 2014 è stato oggetto di una dinamica più rilevante legata al sempre maggiore impegno dell'Agenzia e delle altre società del Gruppo su commesse temporanee a durata predefinita che richiedono la disponibilità di risorse a tempo determinato.

Questa esigenza è soddisfatta anche grazie al nuovo CCNL del personale dipendente che ha esteso i limiti del ricorso al rapporto di lavoro a tempo determinato come meglio precisato nella successiva parte della relazione dedicata agli interventi di gestione delle relazioni sindacali.



Agenzia nazionale per l'attrazione  
degli investimenti e lo sviluppo d'impresa S.p.A.

Specificamente per l'Agenzia, va segnalato che i 155 nuovi contratti a tempo determinato contengono anche i contratti di 41 risorse provenienti dalla ex Promuovi Italia precedentemente contrattualizzate con la formula contrattuale della collaborazione e già presenti nell'organico dell'Agenzia (d.l. n. 95/2012 convertito con modificazioni nella L. 135/2012). Come indicato nella relazione per l'anno 2013, la modifica della originaria formula contrattuale si è resa opportuna in considerazione dell'elevato profilo di rischio che la stessa comportava per la Società.

Nell'ambito dei nuovi contratti a tempo determinato citati, va rilevato inoltre che parte degli stessi, pari a 31 contratti, rappresentano assunzioni di risorse precedentemente presenti in Agenzia con le varie tipologie di contratto a tempo determinato e quindi a parità di perimetro occupazionale.

Ulteriori esigenze di flessibilità, anche per l'anno in esame, sono state soddisfatte con le formule contrattuali della somministrazione di lavoro (interinale) e della collaborazione maggiormente rispondenti alle esigenze specifiche.

In particolare, la somministrazione di lavoro è stata utilizzata per la sostituzione di personale assente per maternità, mentre la collaborazione è stata utilizzata per lo svolgimento di specifici progetti.

Tra le collaborazioni sono classificati anche i contratti di collaborazione sottoscritti con gli esperti tecnico-scientifici individuati tra gli iscritti nell'apposito Albo degli Esperti tenuto dal MISE e chiamati a fornire le sole valutazioni previste dalle attività di gestione dei Progetti di Innovazione Industriale (commessa Industria 2015) affidata a Invitalia. Il numero dei contratti in essere al 31/12/2014 per questa finalità è pari a 116.

Al 31.12.2014, a valle degli interventi sopradescritti, la situazione dell'organico del Gruppo è riprodotta nella tabella che segue:

	<i>Dipendenti Tempo Indeterminato</i>	<i>Dipendenti Tempo Determinato</i>	<i>Totale Dipendenti</i>	<i>Altri (*)</i>	<i>Totale</i>
Personale Capogruppo	670	209	879	242	1.121
Personale Capogruppo distaccato	21	3	24	-	24
<b>Totale Capogruppo</b>	<b>691</b>	<b>212</b>	<b>903</b>	<b>242</b>	<b>1.145</b>
Personale altre Società Controllate	196	47	243	81	324
<b>Totale</b>	<b>887</b>	<b>259</b>	<b>1.146</b>	<b>323</b>	<b>1.469</b>
<i>di cui Dirigenti</i>	66	2			68
<i>di cui Quadri</i>	233	3			236

(\*) Altri contratti a termine: Collaboratori, Interinali e Stage.

### **C.3 - Interventi di sviluppo e formazione delle risorse umane**

Le attività di formazione nel 2014 sono state realizzate in continuità con le attività avviate nel 2013 e hanno riguardato sia l'ambito manageriale sia quello tecnico-professionale.

In particolare:

- **Manageriale**, in questo ambito sono state portate a conclusione le attività relative al piano di formazione manageriale che ha coinvolto Dirigenti e Quadri avviato nel 2013 e finalizzato a favorire l'allineamento delle competenze verso il "modello manageriale" aziendale, anche incoraggiando una riflessione sul ruolo e sulle responsabilità individuali e collettive richieste oggi al management dell'Agenzia e responsabilizzando Dirigenti e Quadri sull'opportunità di curare la propria crescita e quello dei propri collaboratori. È stato, inoltre, avviato un percorso di formazione che ha coinvolto ruoli nuovi e importanti per il perseguimento degli obiettivi

73



Agenzia nazionale per l'attrazione  
degli investimenti e lo sviluppo d'impresa S.p.A.

aziendali con l'obiettivo di sensibilizzarli al cambiamento e sviluppare competenze manageriali e comportamenti funzionali a garantire efficacia ed efficienza nelle e delle prestazioni.

- **Tecnico-professionale**, diretto a tutto il personale e finalizzato a diversi obiettivi:
  - migliorare le competenze tecniche e renderle omogenee e adeguate alle esigenze dell'azienda e alle richieste dei committenti e dei clienti;
  - diffondere la cultura del Project Management e la conoscenza delle procedure aziendali e qualificare le risorse dell'Agenzia attraverso la progettazione e la realizzazione di un percorso di certificazione interno sul Project Management in conformità con gli standard del PMI (Project Management Institute) che consentirà all'azienda di garantire la gestione della qualità dei processi e di offrire al cliente risorse certificate;
  - adeguare la cultura e le competenze della popolazione aziendale al Modello di Organizzazione, Gestione e Controllo in adempimento a quanto previsto dal D.Lgs 231/2001 sulla Disciplina della responsabilità amministrativa delle persone giuridiche, delle società e delle associazioni anche prive di personalità giuridica;
  - adeguare le competenze della popolazione aziendale in ottemperanza alle disposizioni del D.lgs. 81/2008 sulla Salute e sicurezza sui luoghi di lavoro e ss. mm.

È proseguita, inoltre, la politica di valorizzazione delle competenze interne tramite il progetto di sviluppo di una "faculty" interna.

Nel corso dell'anno sono stati erogati corsi di lingua straniera al di fuori dell'orario di lavoro come previsto dal CCLN per i Quadri e gli Impiegati delle Aziende del Gruppo Invitalia (art. 37 paragrafo 5). La formazione linguistica ha riguardato anche i Dirigenti dell'Agenzia.

Complessivamente, nel corso del 2014, sono state coinvolte in attività di formazione il 71% della popolazione aziendale (614 risorse) e sono state erogate una media di 2,6 gg/u, con interventi differenziati, così come descritti nella tabella seguente.

Per il 14% delle giornate di formazione realizzate è stato richiesto il finanziamento ai fondi paritetici interprofessionali.

TABELLA 1 - RIEPILOGO DELLE GIORNATE DI FORMAZIONE DELLA CAPOGRUPPO

Ambito	Giorni uomo	%
Manageriale	722	30%
Tecnica (incluso formazione istituzionale e linguistica)	1.698	70%
<b>Totali</b>	<b>2.420</b>	





Agenzia nazionale per l'attrazione  
degli investimenti e lo sviluppo d'impresa S.p.A.

TABELLA 2 - RIPARTIZIONE DELLE GIORNATE DI FORMAZIONE

Tipologia di intervento	Giorni uomo	%
Piano di Formazione <sup>3</sup>	1.642	68%
Catalogo Corsi <sup>4</sup>	626	26%
Formazione Interaziendale <sup>5</sup>	152	6%
<b>Totali</b>	<b>2.420</b>	

#### **C.4 Interventi di gestione delle relazioni sindacali**

Nel corso del 2014 è stato sottoscritto con le OO.SS. l'accordo di rinnovo del CCNL del personale dipendente scaduto il 31/12/2013.

In data 30 aprile, infatti, si sono concluse le trattative avviate sul finire del 2013 ed è stato definito il quadro normativo ed economico per il triennio 2014 – 2016.

Con specifico riferimento alla parte normativa del CCNL, si rendeva necessaria inoltre la redazione di un testo contrattuale unico e coordinato rispetto al CCNL del 2006, l'accordo di rinnovo del 2011 e l'accordo di rinnovo del 2014, pertanto le trattative sono proseguite fino alla sottoscrizione del nuovo testo del CCNL sottoscritto in data 17 febbraio 2015.

Nel merito del rinnovo contrattuale e come già segnalato nella relazione dello scorso anno, sono state introdotte delle rilevanti innovazioni rispetto al passato.

Anzitutto, per la parte economica, la decorrenza degli incrementi è stata posticipata rispetto alla decorrenza del rinnovo e in particolare:

- per il primo anno di vigenza contrattuale è rinviata al 1° ottobre 2014 ed è stata riconosciuta la percentuale di incremento pari all'1,80%;
- per il secondo anno di vigenza contrattuale è rinviata al 1° luglio 2015 ed è stata riconosciuta la percentuale di incremento pari all'2,00%;
- per il terzo anno di vigenza contrattuale è rinviata al 1° luglio 2016 ed è stata riconosciuta la percentuale di incremento pari all'2,10%.

Le percentuali di incremento sopra riportate corrispondono all'indice IPCA al netto dell'inflazione derivante dai prodotti energetici importata calcolato dall'Istat ai fini della contrattazione collettiva.

<sup>3</sup> **Piano di Formazione** progetti formativi a carattere tecnico e comportamentale che, costruiti ad hoc su ambiti di competenza specifici per le diverse Business Unit e Staff Area, sono finalizzati allo sviluppo professionale e organizzativo.

<sup>4</sup> **Catalogo Corsi** attività di formazione a carattere trasversale organizzati e a integrazione delle attività erogate nel Piano di Formazione.

<sup>5</sup> **Formazione Interaziendale** corsi di formazione prelevati dall'offerta formativa esterna, finalizzati allo sviluppo e/o all'aggiornamento di competenze specialistiche.



Agenzia nazionale per l'attrazione  
degli investimenti e lo sviluppo d'impresa S.p.A.

---

Per quanto riguarda invece la parte normativa del CCNL, l'accordo di rinnovo ha rivisto e innovato la disciplina di diversi istituti.

Assume particolare rilevanza la nuova disciplina del contatto a tempo determinato che ha esteso significativamente il limite numerico del ricorso a tale formula contrattuale rispetto a quanto previsto dalle disposizioni vigenti. Sono stati azzerati, inoltre, i tempi di sospensione tra un contratto a tempo determinato e l'altro, (il c.d. stop & go).

Altrettanto rilevante è la nuova disciplina del servizio fuori sede resasi necessaria dal crescente impegno della società su attività commissionate dalla Pubblica Amministrazione che richiedono lo svolgimento delle attività anche presso il committente.

Nel corso del 2014 sono state altresì curate le ordinarie relazioni sindacali fornendo le informative contrattualmente previste e incontrando le OO.SS. quando richiesto. Sono stati inoltre sottoscritti gli accordi per la detassazione delle prestazioni di lavoro straordinario per tutte le società del gruppo e gli accordi relativi alle ferie collettive.



Agenzia nazionale per l'attrazione  
degli investimenti e lo sviluppo d'impresa S.p.A.

## **D – COMMENTI ALLA SITUAZIONE ECONOMICA E PATRIMONIALE**

### **D.1 Situazione economica**

L'esercizio 2014 ha chiuso con un utile di 685 migliaia di euro.

Il seguente prospetto riclassifica le poste di conto economico civilistico in chiave gestionale, senza modificarne il risultato confrontandole con quelle dell'esercizio 2014:

	<i>importi in migliaia di euro</i>		
	<b>2014</b>	<b>2013</b>	<b>differenza</b>
Ricavi per servizi e altri proventi	<b>97.577</b>	<b>91.963</b>	<b>5.614</b>
Proventi finanziari netti	7.394	13.084	(5.690)
Costi del personale	(61.319)	(59.212)	(2.107)
Prestazioni esterne	(31.879)	(33.994)	2.215
<b>Margine Operativo Lordo</b>	<b>11.773</b>	<b>11.841</b>	<b>(108)</b>
Spese generali	(9.767)	(9.944)	177
Rivalse	4.023	4.070	(47)
<b>Margine Operativo netto</b>	<b>6.029</b>	<b>5.967</b>	<b>62</b>
Ammortamenti	(2.817)	(1.395)	(1.422)
<b>Risultato operativo</b>	<b>3.212</b>	<b>4.572</b>	<b>(1.360)</b>
Risultato gestione partecipazioni	4.069	(765)	4.834
Proventi oneri straordinari	(5.696)	970	(6.666)
<b>Risultato lordo</b>	<b>1.585</b>	<b>4.777</b>	<b>(3.192)</b>
Imposte	(900)	(2.673)	1.773
<b>Risultato netto</b>	<b>685</b>	<b>2.104</b>	<b>(1.419)</b>

#### **Ricavi per servizi e altri proventi**

	<b>2014</b>	<b>2013</b>	<b>differenza</b>
Ricavi per servizi	90.968	86.575	4.393
Altri proventi	6.609	5.388	1.221
<b>Totale</b>	<b>97.577</b>	<b>91.963</b>	<b>5.614</b>

I ricavi per servizi si incrementano del 6% circa rispetto al 2013. Aumentano le commesse a rendicontazione e diminuiscono quelle a tariffa e prestazione. Si conferma la regressione dei ricavi rivienienti dalla gestione della misura di cui al D.Lgs 185/2000.

Si rinvia per maggiori dettagli al commento delle voci 30 e 40 del conto economico, nella nota integrativa.



Agenzia nazionale per l'attrazione  
degli investimenti e lo sviluppo d'impresa S.p.A.

Le prestazioni esterne (31.779 migliaia di euro) si riferiscono agli acquisti di beni e servizi su commessa e variazioni in funzione del diverso mix di costi di interni ed esterni. Una parte importante di tali costi (circa il 58%) provengono da società del gruppo o da società regionali di recente uscite dal perimetro.

### **Margine della gestione finanziaria**

*importi in migliaia di euro*

	<b>2014</b>	<b>2013</b>	<b>differenza</b>
Proventi di tesoreria	6.271	10.799	(4.528)
Proventi finanziari	1.123	2.285	(1.162)
<b>Margine finanziario</b>	<b>7.394</b>	<b>13.084</b>	<b>(5.690)</b>

Di seguito è illustrata la gestione finanziaria dell'anno appena concluso.

I proventi netti di tesoreria realizzati nel corso del 2014 ammontano a 6,27 mln di Euro, corrispondenti ad una performance annua della liquidità fruttifera pari al 2,35%. La contrazione marcata dei proventi rispetto all'anno precedente, allorché gli stessi ammontavano a circa 10,8 mln di Euro, è da attribuire quasi esclusivamente alla robusta discesa di tassi e spread avvenuta nel corso dell'anno e, solo parzialmente, alla riduzione dei capitali investiti.

La combinazione delle politiche monetarie espansive e della stagnazione del ciclo economico ha pressoché azzerato i tassi monetari ed ha compresso la curva dei tassi swap, fino alle scadenze più lunghe, sotto la soglia dell'1%; nel contempo lo spread di rendimento tra i titoli di stato italiani e tedeschi, benchmark di riferimento, si è dimezzato, scendendo a fine anno a 133 punti base per i titoli a 10 anni, e gli spread offerti dai titoli obbligazionari degli emittenti domestici, essenzialmente bancari, sono scesi drasticamente in maniera omogenea per tutte le classi di rischio e le scadenze. Il risultato combinato di tale tendenza è stato una contrazione massiccia dei rendimenti delle varie asset class che ha causato la caduta delle performances dei fondi comuni d'investimento monetari e obbligazionari a breve termine in Euro, per mandato simili alla gestione interna di Invitalia, al di sotto dello 0,5% annuo.

Lo stock di capitale fruttifero di Invitalia è sceso a fine anno a 234 milioni di Euro, contraendosi di un quarto rispetto ai valori di 12 mesi prima, mentre il capitale fruttifero medio è sceso a 272 mln, in contrazione del 16% rispetto all'anno precedente.

I risultati della gestione finanziaria interna di Invitalia hanno conseguentemente subito una riduzione, rispetto all'anno precedente, ma tale riduzione è stata meno che proporzionale rispetto a ciò che poteva attendersi dalla riduzione della consistenza del capitale investito e dall'andamento degli indicatori di mercato. Tali risultati sono da ascrivere all'efficacia delle politiche anticicliche poste in atto per frenare gli effetti dell'inesorabile discesa dei tassi d'interesse.

Gli investimenti medi in giacenze di conto corrente ordinario e in depositi vincolati si sono ridotti dal 40% dell'anno precedente fino al 30% della liquidità fruttifera nel 2014; l'attuazione di azioni di



Agenzia nazionale per l'attrazione  
degli investimenti e lo sviluppo d'impresa S.p.A.

ricambio e di stimolo alla concorrenza tra istituti, hanno per altro consentito di conservare performances complessive superiori al 2%.

Gli investimenti più redditizi in titoli di negoziazione e polizze di capitalizzazione sono cresciuti nei valori medi di 7 punti percentuali e, a fine anno, hanno raggiunto il 37% della liquidità fruttifera. Tutto ciò senza incrementare significativamente la durata finanziaria media del portafoglio titoli, pari a 1 anno e 5 mesi, né il profilo di rischio complessivo.

I titoli di negoziazione sono stati rifinanziati con operazioni di pronti contro termine che ne hanno migliorato il ritorno economico complessivo oltre la soglia del 4%.

Le polizze di capitalizzazione, oltre a migliorare il ritorno economico complessivo del capitale investito, date le loro performances medie superiori al 3%, hanno consentito di stabilizzare il rendimento della liquidità data l'elevata invarianza dei loro ritorni economici annuali.

La contrazione della liquidità totale ha reso necessario affiancare, alle politiche di massimizzazione dei rendimenti, politiche di incremento della liquidabilità delle posizioni. Tali politiche invero hanno avuto risultati positivi ambivalenti sia sulla liquidabilità che sulla redditività.

Al riguardo si segnala la prosecuzione delle vendite selettive dei titoli riclassificati tra i crediti che, dal 10% del capitale investito, sono scesi alla soglia del 2% nel corso dell'anno. Sono state così liberate posizioni per un ammontare di circa 30 mln di Euro, producendo proventi da alienazione di circa 240.000 Euro e consentendo investimenti alternativi più liquidi e parimenti redditizi.

Dello stesso tenore sono le operazioni di rifinanziamento del portafoglio titoli mediante pronti contro termine di finanziamento. Tali operazioni hanno da un lato fornito liquidità fresca utile a garantire l'equilibrio finanziario di breve e, dall'altro, migliorato i ritorni economici sui titoli, sfruttando la forbice tra raccolta e impieghi che la nostra posizione competitiva ancora ci assicura.

L'asset allocation complessiva ha conservato nel corso dell'anno un profilo monetario, è stata migliorata la liquidabilità delle posizioni, già elevata, ed il rischio finanziario complessivo è rimasto contenuto.

Al riguardo il portafoglio titoli di negoziazione ha una durata media finanziaria di 1 anno e 5 mesi (rispetto al limite di 3 anni di durata media autorizzato nel mandato di gestione conferito dal CdA), e un rating medio degli emittenti obbligazionari pari a BBB-(rispetto al limite minimo di singola B autorizzato).

I primi mesi del 2015 si fanno segnalare per l'accelerazione della contrazione dei rendimenti, favorita dall'attuazione di misure straordinarie di quantitative easing da parte della BCE, con spread btp-bund a 10 anni che sfondano la soglia dei 100 basis point.



Agenzia nazionale per l'attrazione  
degli investimenti e lo sviluppo d'impresa S.p.A.

### **Costi operativi**

Con riferimento al prospetto del conto economico riclassificato, i costi operativi aumentano di circa 1,5 M€ a fronte di un incremento dei ricavi per servizi di circa 4,3 M€ e sono così sintetizzabili:

	<b>2014</b>	<b>2013</b>
<b>Costi del personale</b>	<b>61.319</b>	<b>59.212</b>
<i>Line</i>	50.554	46.720
<i>Staff</i>	10.765	12.492
<b>Prestazioni esterne</b>	<b>31.879</b>	<b>33.994</b>
<i>Line</i>	28.727	30.024
<i>Staff</i>	3.152	3.970
<b>Spese generali</b>	<b>9.767</b>	<b>9.944</b>
<b>Ammortamenti</b>	<b>2.817</b>	<b>1.395</b>
<b>Totale costi operativi</b>	<b>105.782</b>	<b>104.545</b>

La voce "Costo del personale" include anche gli emolumenti corrisposti a collaboratori a progetto, il costo del lavoro interinale e del personale in comando, al netto delle rivalse per personale distaccato e per emolumenti spettanti a dipendenti e collaboratori per cariche sociali ricoperte in società partecipate, al fine di dare una migliore rappresentazione dell'effettivo costo sostenuto a tale titolo.

L'incremento del costo del personale è essenzialmente dovuto a risorse impiegate direttamente sulle commesse a supporto dei maggiori volumi di attività sulle commesse a rendicontazione. Si conferma inoltre il trend di diminuzione del personale di staff.

Le prestazioni esterne sono essenzialmente legate alla realizzazione di progetti rendicontati su commessa e, come già indicato precedentemente, per oltre il 58% provengono da società del gruppo.

Le spese generali, in linea con gli obiettivi di spending review, hanno consuntivato costi inferiori al 2012 pur in presenza di un incremento delle attività di circa il 30%.

#### **Riduzione dei costi operativi - art. 20 del D.L. 66/2014**

Con l'introduzione del DL 66/2014, le società direttamente o indirettamente controllate dallo Stato devono realizzare nel biennio 2014-2015 una riduzione dei costi operativi e entro il 30/09 di ciascun esercizio devono provvedere a distribuire agli azionisti riserve disponibili, ove presenti, per un importo pari al 90% dei risparmi di spesa conseguiti in attuazione di quanto sopra.

L'Agenzia con lettera del 24.9.2014 ha comunicato al Ministero dell'Economia e delle Finanze, azionista di riferimento, che nel bilancio di esercizio al 31.12.2013, approvato dall'assemblea il 5.8.2014, non sono presenti riserve disponibili e pertanto non avrebbe dato luogo ad alcuna distribuzione, inoltre,



Agenzia nazionale per l'attrazione  
degli investimenti e lo sviluppo d'impresa S.p.A.

svolgendo attività di centrale di committenza, è in ogni caso esclusa dall'ambito di applicazione della norma.

Il Ministero dell'Economia e delle Finanze, con lettera del 30.9.2014, ha preso atto che la società, non avendo risorse disponibili, non effettuerà il versamento come richiesto dalla norma.

L'Agenzia, comunque, ha sempre prestato, ed ha continuato a farlo nel bilancio 2014, grande attenzione al contenimento dei costi cui le norme in parola fanno riferimento.

### **Risultato della gestione partecipazioni**

La gestione partecipazioni presenta il seguente andamento, al netto dell'utilizzo di fondi rischi precostituiti :

*importi in migliaia di euro*

	<b>2014</b>	<b>2013</b>
Capital gain/dividendi	6.916	1.810
Perdite su partecipazioni	(2.847)	(2.575)
<b>Risultato della gestione partecipazioni</b>	<b>4.069</b>	<b>(765)</b>

Sul risultato della gestione delle partecipazioni, ha influito l'incasso di dividendi della controllata Invitalia Partecipazioni (1.448 migliaia di euro) e della partecipata Infratel (5.468 migliaia di euro).

Le perdite si riferiscono prevalentemente ad Italia Navigando (1.404 migliaia di euro) e ad Italia Turismo (908 migliaia di euro).





Agenzia nazionale per l'attrazione  
degli investimenti e lo sviluppo d'impresa S.p.A.

## D.2 Situazione patrimoniale

La struttura patrimoniale al 31.12.2014, opportunamente riclassificata per una più efficace e sintetica analisi, è riportata nella tabella che segue :

Importi in migliaia di euro

	2014	2013
<b>Impieghi:</b>		
Liquidità	155.566	189.682
Circolante netto	255.644	396.546
Attività in via di dismissione	31.536	3.844
Partecipazioni nette	117.280	137.706
Immobilizzazioni	383.037	217.797
<b>Totale</b>	<b>943.063</b>	<b>945.575</b>
<b>Finanziati da:</b>		
Patrimonio netto	800.433	797.569
Fondi di terzi in gestione	103.215	108.901
Contributi	29.095	29.725
TFR	7.531	7.094
Fondo rischi	2.789	2.286
<b>Totale</b>	<b>943.063</b>	<b>945.575</b>



Agenzia nazionale per l'attrazione  
degli investimenti e lo sviluppo d'impresa S.p.A.

### D.3 Principali indicatori di bilancio

INDICATORI DI FINANZIAMENTO DELLE IMMOBILIZZAZIONI		2014	2013
Margine primario di struttura	<i>Mezzi propri - Attivo fisso</i>	300.116	442.067
Quoziente primario di struttura	<i>Mezzi propri / Attivo fisso</i>	1,60	2,24
INDICATORI DI SOLVIBILITA'			
Margine di tesoreria	<i>(Liquidità differite + Liquidità immediate) - Passività</i>	411.210	586.228
Quoziente di tesoreria	<i>(Liquidità differite + Liquidità immediate) / Passività correnti</i>	4,95	6,84
INDICI SULLA STRUTTURA DELL'INDEBITAMENTO			
Quoziente di indebitamento complessivo	<i>(Passività medio lungo termine + Passività correnti) / Mezzi Propri</i>	0,014	0,012
INDICI DI REDDITIVITA'			
ROS	<i>Risultato operativo/ Ricavi</i>	3,29%	4,97%
Indice di redditività delle disponibilità	<i>Proventi Tesoreria/ liquidità</i>	2,35%	3,11%
incidenza costi di struttura	<i>Costi struttura/ricavi e proventi finanziari</i>	25,25%	26,47%
rapporto redditività ricavi su MOL	<i>Margine Operativo Lordo/ricavi</i>	12,07%	12,88%
rapporto redditività proventi su MOL	<i>Margine Operativo Lordo/ ricavi e proventi finanziari</i>	11,22%	11,27%
rapporto redditività ricavi su MON	<i>Margine Operativo Netto/ricavi</i>	6,18%	6,49%
rapporto redditività proventi su MON	<i>Margine Operativo Netto/ ricavi e proventi finanziari</i>	5,74%	5,68%

Gli indici in esame sono ricavati dalle voci del bilancio riclassificato.

Gli indicatori di finanziamento delle immobilizzazioni, di solvibilità e di indebitamento esprimono una situazione patrimoniale ben strutturata, con ancora margini per effettuare investimenti di interesse nel paese, nonostante il calo determinato dal drenaggio di liquidità voluto dall'Azionista unico in anni precedenti.

La redditività si attesta su livelli soddisfacenti, sebbene tali indici non siano significativi rispetto all'operatività dell'Agenzia, atteso che la mission assegnata non contempla obiettivi di redditività per l'Azionista, né crescita del valore, bensì il perseguimento dell'interesse generale del paese. Conseguentemente anche le scelte di impiego della liquidità disponibile devono privilegiare investimenti a basso profilo di rischio e di pronto smobilizzo.



Agenzia nazionale per l'attrazione  
degli investimenti e lo sviluppo d'impresa S.p.A.

## E - SOCIETA' CONTROLLATE

L'Agenzia detiene il controllo delle seguenti società:

*importi in migliaia di euro*

	<b>Capitale Sociale</b>	<b>Patrimonio Netto</b>	<b>Val. Produz.</b>	<b>Risultato netto</b>
Invitalia Attività Produttive S.p.A.	9.968	11.116	20.743	449
Infratel Italia S.p.A.	1.000	2.827	76.490	1.127
Italia Turismo S.p.A.	128.464	118.566	7.483	-6.468
Invitalia Partecipazioni S.p.A.	5.000	5.907	6.101	655
Strategia Italia S.p.A.	2.596	2.019	259	6
Garanzia Italia – Confidi in liq.	1.230	938	0	-52

### **Invitalia Attività Produttive S.p.A.**

La società è stata individuata dall'Agenzia sin dal piano di riordino approvato dal MISE, quale controllata destinata alle attività di promozione e realizzazione di infrastrutture materiali ed immateriali a sostegno della competitività territoriale.

L'esercizio 2014 ha registrato un risultato netto positivo, di poco superiore all'esercizio precedente. Il valore della produzione ha subito un incremento, rispetto al 2013, pari a circa il 4,0%, al netto delle dismissioni di un asset non strategico per la società.

La società, che già operava in tre settori di attività quali ingegneria civile ed ambientale, assistenza tecnico-amministrativa su programmi di erogazione di incentivi alle imprese o di impiego di risorse comunitarie e assistenza tecnica ai commissari straordinari per emergenze ambientali, ha ampliato la sua attività operando anche nel settore della verifica di progetti in campo civile ed ambientale ai fini della validazione.

Le attività correlate alle azioni di recupero crediti messe in atto nell'esercizio precedente sono proseguite nel 2014.

### **Infratel S.p.A.**

La Infratel Italia Spa è la società, controllata al 100% da Invitalia, che sta attuando, tra l'altro, il Programma della Banda Larga nel Mezzogiorno, in conformità all'Accordo di Programma n. 56502 del 5 luglio 2011 sottoscritto tra il Ministero dello Sviluppo Economico - Dipartimento per le Comunicazioni - e l'Agenzia nazionale per l'attrazione degli investimenti e lo sviluppo d'impresa S.p.A.

L'Accordo di programma 2011 contiene, tra l'altro, la disciplina unitaria delle materie precedentemente regolate dalla Convenzione quadro stipulata tra il Ministero della Comunicazione e Sviluppo Italia (oggi Invitalia) in data 22 dicembre 2003, nonché dell'Accordo di Programma del 22 dicembre 2005 tra il Ministero della Comunicazione e Infratel Italia.



Agenzia nazionale per l'attrazione  
degli investimenti e lo sviluppo d'impresa S.p.A.

In sintesi, l'Accordo disciplina i rapporti tra Invitalia, MISE e Infratel per l'attuazione del Programma di cui sopra, nonché, la Governance e le modalità di intervento di Infratel Italia.

Più in particolare, il novellato Accordo contiene una peculiare disciplina riguardante i cosiddetti I.R.U. (Indefeasible rights of use), cioè i proventi che Infratel Italia ha in parte percepito e che percepirà in dipendenza della cessione a terzi dei diritti d'uso della rete "Banda Larga".

Detti proventi sono destinati, infatti, in base a quanto disposto dall'art.9.1 dell'Accordo, "alla realizzazione del presente Programma per lo sviluppo della banda larga".

Occorre segnalare che tale disciplina, innovando rispetto agli accordi preesistenti, fu introdotta anche per meglio ottemperare alla normativa europea in materia di aiuti alle imprese.

La circostanza che Infratel reinvestisse detti proventi nella realizzazione e/o nella manutenzione della rete, senza ottenerne alcun profitto, faceva venir meno il rischio che la medesima fosse ritenuta un operatore del settore e, conseguentemente, incentivata ad adottare procedure inique o non trasparenti nella concessione dei diritti, escludendo o avvantaggiando alcuni concorrenti utilizzatori dell'infrastruttura.

Poiché la nuova disposizione in questione veniva definita in epoca successiva ai primi flussi monetari rivenienti dall'attribuzione dei diritti, tali flussi furono inclusi nei proventi di bilancio con il metodo del pro-rata temporis, e figuravano dunque tra le riserve di utili conseguiti. L'assemblea di Infratel Italia che approvò il bilancio d'esercizio 2012 pose, quindi, un vincolo di indisponibilità per tali riserve (circa 3,6 milioni, formati negli anni 2011 e 2012).

Giova ricordare che la decisione assembleare non derivò da alcuna prescrizione legislativa o statutaria, ma, all'epoca, venne ritenuta una modalità utile a dare evidenza degli obblighi assunti con la sottoscrizione dell'Accordo di programma ed alle finalità "istituzionali" delle riserve in parola.

Peraltro, tali riserve non sono state ulteriormente alimentate negli esercizi successivi, in quanto si è convenuto con il MISE che i nuovi proventi, derivanti dalla cessione a terzi dei diritti d'uso della rete, fossero immediatamente utilizzati dalla società per la realizzazione del Programma.

### **Italia Turismo S.p.A.**

Italia Turismo S.p.A. detiene un consistente patrimonio immobiliare, prevalentemente, nel sud Italia (Puglia, Basilicata, Calabria, Sicilia, Sardegna) costituito da villaggi turistici condotti in affitto da primari operatori del settore.

La società nel novembre 2008 ha sottoscritto un Contratto di Programma con il Ministero dello Sviluppo Economico che prevede contributi a fondo perduto per 77 milioni di euro, a fronte di un piano di investimenti per circa 199 milioni di euro finalizzato a nuove realizzazioni, nonché alla ristrutturazione di alcuni immobili.

Nel 2011 il partner Fintecna Immobiliare (oggi denominata CDP Immobiliare) ha consolidato la sua quota azionaria in Italia Turismo, che ad oggi si attesta al 42%, mentre l'Agenzia detiene il 58% del capitale sociale. Nell'ambito dell'accordo di partnership stipulato tra l'Agenzia e Fintecna Immobiliare, la società nel 2011 ha proceduto all'acquisto di immobili di proprietà di quest'ultima, per un controvalore di 56,2 milioni di euro. I risultati negativi degli ultimi esercizi di Italia Turismo, da un lato, hanno comportato perdite significative a carico della stessa e, dall'altro lato, hanno segnato l'insuccesso del progetto imprenditoriale di valorizzazione immobiliare condiviso da CDP Immobiliare e Invitalia con la stipula dell'Accordo e dei Patti Parasociali. Le cause di tale insuccesso – solo in parte ascrivibile a una più generale crisi economica e a una flessione del mercato immobiliare – sono da ricercarsi nella diversa missione imprenditoriale e nella conseguente diversa prospettiva strategica di CDP Immobiliare e Invitalia che ha rallentato i processi decisionali in seno a Italia Turismo e ha contribuito a comprometterne le effettive possibilità di sviluppo.

Sono seguiti numerosi contatti tra le parti, all'esito dei quali Invitalia e CDP Immobiliare – anche al fine di evitare l'alea e il dispendio di tempo e di denari di un possibile contenzioso – hanno convenuto di sciogliere consensualmente i Patti Parasociali. In data 26 Maggio 2015 è stato dunque sottoscritto un accordo che prevede il riacquisto da parte di Invitalia del 42% della partecipazione detenuta da CDP



Agenzia nazionale per l'attrazione  
degli investimenti e lo sviluppo d'impresa S.p.A.

Immobiliare, il che consentirà di avviare un **piano di rilancio** della società fino ad oggi ostacolato dalla presenza del socio CDP Immobiliare.

Le ipotesi di lavoro descritte più in dettaglio nel paragrafo "Eventi Successivi" consentiranno alla società IT di recuperare le perdite maturate successivamente alla chiusura della transazione con CDP Immobiliare, mantenendo invariato il valore della partecipazione al 31.12.2014.

Al riguardo, si segnala che il Consiglio di amministrazione della controllata Italia Turismo ha approvato il bilancio 2014 in data 22 giugno 2015 facendo ricorso ad un maggior termine per la redazione del bilancio d'esercizio 2014.

### **Invitalia Partecipazioni S.p.A.**

Invitalia Partecipazioni, controllata al 100% dall'Agenzia, è la società veicolo del gruppo alla quale nel 2009, in attuazione del piano di riordino e dismissioni del Gruppo, sono state trasferite le partecipazioni ritenute non strategiche.

Nel 2014 l'Agenzia ha impostato una complessa operazione finalizzata a fare uscire le attività relative alla portualità turistica dal proprio perimetro a causa del venir meno dell'interesse pubblico sotteso alla realizzazione del "Programma Rete Portuale Turistica Nazionale". Tale operazione (illustrata nel dettaglio nel capitolo "A3 Le operazioni societarie") ha comportato la cessione da parte di Italia Navigando ad Invitalia Partecipazioni di asset, crediti e debiti, e la successiva messa in liquidazione della società. Sono state inoltre trasferite ad Invitalia Partecipazioni le società già in liquidazione o non valorizzabili detenute da Italia Navigando.

### **Strategia Italia**

Coerentemente all'aggiornamento del piano triennale dell'Agenzia, e a seguito della delibera del CdA del 7 maggio 2013, era stata attivata una procedura ad evidenza pubblica, finalizzata alla dismissione di Strategia Italia, che non ha evidenziato soggetti interessati all'acquisto.

Anche nel corso del 2014 la società, ha svolto un'attività residuale finalizzata alla chiusura dell'unico fondo in gestione, Fondo Nord-Ovest, avviato nel 2006, il cui periodo di investimento è scaduto nel novembre 2010; da tale data, il Fondo non ha più investito in nuove iniziative, provvedendo al solo disinvestimento delle partecipazioni in portafoglio o alla gestione delle stesse mediante operazioni sul relativo capitale.

Come accennato in premessa, al fine di sostenere la realizzazione di investimenti nel capitale di rischio di imprese con elevato potenziale di sviluppo, è emersa l'esigenza di attivare un fondo comune di investimento mobiliare di tipo chiuso. La filiera italiana mostra infatti, a tutt'oggi, una carenza di attori in ogni stage di investimento, in particolare nell'*early stage: seed e later rounds*. Il Fondo andrebbe strategicamente posizionato in modo da integrare la sua operatività con quella degli altri strumenti nella disponibilità di Invitalia (Smart&Start e Smart&Start Italia).

Nel secondo semestre dell'anno sono state tenute numerose riunioni operative con rappresentanti del Ministero dello Sviluppo Economico al fine di condividere gli esiti delle analisi e la proposta di istituzione del Fondo. Ciò ha consentito di giungere, nel mese di dicembre, ad un testo condiviso di Decreto da sottoporre alla firma del Ministero dello Sviluppo Economico i cui termini essenziali sono di seguito riportati:

1. Assegnazione ad Invitalia di un finanziamento pari a 50 milioni di Euro a valere sulla dotazione del Fondo per la crescita sostenibile finalizzato alla istituzione, unitamente a eventuali ulteriori risorse finanziarie proprie, di un apposito fondo comune di investimento mobiliare di tipo chiuso, riservato a investitori istituzionali;
2. Le quote del fondo comune di investimento di cui al comma 1 (nel seguito, Fondo) possono essere sottoscritte, oltre che dall'Agenzia, anche da investitori istituzionali, individuati dalla medesima Agenzia attraverso una procedura aperta e trasparente. La dotazione finanziaria del



Agenzia nazionale per l'attrazione  
degli investimenti e lo sviluppo d'impresa S.p.A.

- Fondo può essere altresì incrementata mediante l'utilizzo di risorse del Fondo Europeo di Sviluppo Regionale disponibili per il periodo di Programmazione 2014 – 2020;
3. Il Fondo è istituito da Strategia Italia S.p.A. SGR e dalla medesima gestito in piena indipendenza, secondo una logica prettamente commerciale e orientata al profitto;
  4. Il Fondo ha una durata massima di 10 anni a decorrere dalla data di chiusura della fase di sottoscrizione, eventualmente estendibile sino ad un massimo di ulteriori tre anni;
  5. Il Fondo interviene, prevalentemente, per finanziare "investimenti successivi" in imprese già raggiunte da operazioni di "early stage financing". Il Fondo investe esclusivamente nel capitale di rischio nelle piccole e medie imprese così come definite nell'allegato 1 al regolamento (VE) n. 651/2014, ivi incluse le "start-up innovative";
  6. Il Fondo opera investendo nel capitale di rischio delle imprese di cui all'articolo 3 unitamente e contestualmente a investitori privati indipendenti.

### Garanzia Italia

In coerenza con il documento di Spending Review Invitalia, presentato al Cda dell'11 luglio 2012 e con quanto previsto dall'aggiornamento del piano triennale, l'Agenzia ha determinato il percorso per realizzare la fuoriuscita dal perimetro di Gruppo della controllata. In attuazione di tale percorso, Garanzia Italia è stata posta in liquidazione, dopo autorizzazione del MISE, nell'assemblea straordinaria del 18 maggio 2013. La conclusione della procedura di liquidazione è prevista entro il 2015.

In ottemperanza al disposto dell'art.2428 C.C., per ciò che attiene i rapporti con le società controllate e collegate, si rimanda alla Parte D. sezione 4 – Operazioni con parti correlate, della Nota Integrativa.

### F - EVENTI SUCCESSIVI

Si ritiene qui utile accennare ad alcune attività che troveranno pieno dispiegamento nel corso del 2015:

#### Supporto alla PA

- **Comunicazione Expò 2015 – Azioni di Sistema Expò 2015 II Fase:** attività nell'ambito della convenzione con il DPS Azioni di sistema, tese a rafforzare lo sviluppo e l'attuazione delle iniziative connesse alla realizzazione di "Expò e i Territori" una delle iniziative inserite in "Agenda Italia 2015", il master plan di progetti promosse dal Governo per valorizzare le opportunità dell'evento Expò 2015.
- **Smart Specialisation Strategy – S3:** commessa nell'ambito del PAC-PON GAT che prevede la prosecuzione delle attività di supporto ed accompagnamento delle amministrazioni centrali e regionali alla attuazione delle Smart Specialisation Strategy.

#### Sostegno allo sviluppo d'impresa

- **Sviluppo Cooperative:** la convenzione con il MISE, perfezionata a dicembre 2014, riguarda la promozione e lo sviluppo della cooperazione ed è finalizzata alla nascita di nuove imprese cooperative. L'attività affidata all'Agenzia prevede la promozione, lo sviluppo e l'accompagnamento delle singole progettualità individuando anche le modalità per attivare sinergicamente varie fonti di finanziamento pubblico e privato.
- **Fondo di Rotazione Nazionale Garanzia Giovani:** Nell'ambito del Programma Nazionale Garanzia Giovani è in via di strutturazione una misura di finanziamento, rivolta ai giovani tra i 18 ed i 29 anni che non lavorano né sono coinvolti in percorsi formativi. Potranno essere finanziati programmi di investimento fino a 50.000 euro complessivi, presentati da compagini



Agenzia nazionale per l'attrazione  
degli investimenti e lo sviluppo d'impresa S.p.A.

sociali composte in maggioranza, per teste e per quote, da giovani. Invitalia è stata chiamata a progettare ed a gestire la misura di finanziamento per la quale non è ancora pienamente definito l'impianto.

Si segnala inoltre che a gennaio 2015 è stata aperta la sede a Bologna in via dei Griffoni, 9 e che nel corso dell'anno la sede di via del Giorgione verrà trasferita presso gli uffici del ministero dello Sviluppo Economico di viale America, per la quale sono in corso di completamento i lavori di manutenzione straordinaria.

### **Società Controllate**

#### **Invitalia Attività Produttive SpA**

E' stato avviato un progetto per una ulteriore riduzione del perimetro delle controllate finalizzato ad un progressivo, definitivo recupero dell'efficienza dell'attività del Gruppo, nonché ad una puntuale valutazione di possibili ulteriori risparmi sui costi delle strutture aziendali. Tale progetto si è inizialmente focalizzato su Invitalia Attività Produttive, per la quale è stata avviata un'azione per la progressiva incorporazione in Agenzia delle risorse e delle attività. Tale azione ha l'obiettivo di un definitivo superamento della struttura societaria entro la fine del 2015. Invitalia, che ad oggi sostanzialmente è il solo cliente della controllata, svolgerà direttamente le attività di ingegneria, a sostegno della BU Incentivi e Innovazione e quelle di progettazione, a sostegno della BU Competitività e Territori.

#### **Strategia Italia Sgr S.p.A.**

Come già detto, il Mise, con decreto del 29 gennaio 2015 (trasMESSO ai competenti organi di controllo), al fine di sostenere la realizzazione di investimenti nel capitale di rischio di imprese con elevato potenziale di sviluppo, ha istituito un Fondo comune di investimento mobiliare di tipo chiuso di Euro 50.000.000, per la crescita sostenibile.

Il Fondo sarà istituito dalla controllata, società interamente posseduta dall'Agenzia, ed opererà investendo, secondo una logica prettamente commerciale ed orientata al profitto, nel capitale di rischio delle imprese unitamente e contestualmente ad investitori privati.

Il fondo investirà esclusivamente nel capitale di rischio nelle piccole e medie imprese ivi incluse le "start up innovative", operanti in settori ad elevato potenziale di crescita, ovvero che realizzano innovazioni nei processi, nei beni o nei servizi.

Il Ministro dello Sviluppo economico definirà le modalità e i termini di trasferimento e restituzione delle risorse del Fondo per la crescita sostenibile, la misura delle commissioni riconosciute a Strategia Italia, nonché i contenuti e la tempistica delle attività di monitoraggio e controllo degli interventi del Fondo.

In considerazione di quanto sopra sono state, quindi, sospese le operazioni di privatizzazione della controllata.

#### **Infratel S.p.A.**

Il 30 aprile 2015, è stato firmato il Decreto del Ministro dello Sviluppo Economico che approva il nuovo Accordo di Programma Mise, Invitalia, Infratel.

L'Accordo rappresenta la cornice contrattuale all'interno della quale si svolgeranno le attività della controllata e disciplina unitariamente tutte le attività attualmente svolte da Infratel: Banda Larga, Banda Ultra Larga, Catasto infrastrutture ed attività legate allo Sblocca Italia, comprendendo inoltre nella disciplina anche quanto riguarda le risorse da utilizzare (fondi Mise, regionali e UE). L'Accordo formalizza in modo più analitico i compiti della DG SCERP, individuata dal Mise per supervisione coordinamento e controllo del programma, sostituendo per la funzione di controllo le attività che attualmente risultano svolte dal Comitato di Indirizzo.





Agenzia nazionale per l'attrazione  
degli investimenti e lo sviluppo d'impresa S.p.A.

Al Comitato di Indirizzo resteranno compiti di indirizzo strategico; esso sarà composto da 7 componenti (in luogo degli attuali 5): 3 nominati del Mise, 2 nominati da Invitalia, il Presidente di Infratel ed il Sottosegretario delegato dal Mise.

L'Accordo consente, infine, la distribuzione della "Riserva programma Banda Larga" contabilizzata nel bilancio di Infratel, prevedendo l'impegno di Invitalia a destinare l'importo ricevuto alla realizzazione dell'Accordo di programma. La somma sarà versata in un conto corrente dedicato.

### **Italia Turismo S.p.A.**

Come meglio illustrato in precedenza, l'Agenzia e il socio di minoranza CDP Immobiliare hanno risolto consensualmente i patti parasociali e l'accordo di coinvestimento, prevedendo:

- la cessione ad Invitalia della partecipazione CDP Immobiliare in Italia Turismo ad un prezzo che tenga conto del decremento patrimoniale subito dalla società per effetto delle perdite subite;
- la cessione a CDP Immobiliare degli immobili a vocazione turistico alberghiera a suo tempo trasferiti da Fintecna Immobiliare ad IT, al medesimo prezzo di acquisto.

L'operazione di riacquisto del 42% della partecipazione detenuta da CDP Immobiliare, consentirà di avviare un **piano di rilancio** della società fino ad oggi ostacolato dalla diversità delle strategie dei due soci.

A tal proposito è stato richiesto agli uffici di Italia Turismo di predisporre un **Piano Industriale** di lungo periodo (2015 -2025), per il rilancio della società. Le ipotesi elaborate prevedono in sintesi:

1. debiti finanziari vs. Invitalia: saranno rimborsati per chiudere l'operazione transattiva sopra esposta;
2. messa a reddito degli asset Simeri Golf Resort, Pisticci e Costa di Simeri: l'investimento previsto dovrà essere finanziato attraverso una linea di fido che l'Agenzia aprirà ad IT;
3. programma di dismissione di asset per i quali non è previsto uno sviluppo come: Agropoli, Nicotera, Arenella, Country Club e i terreni di Otranto e Pisticci;
4. rinegoziazione del finanziamento in pool;
5. ricavi da affitto dei villaggi che saranno messi a reddito sono stati determinati, prudentemente, sulla base degli attuali contratti in essere sui villaggi a reddito;
6. costo di gestione in linea con i dati storici, rettificati per effetto dei benefici attesi in termini di efficientamento e conseguenti la cessione degli asset ex CDP Immobiliare;
7. ridefinizione della struttura organizzativa della società a seguito dell'uscita del personale distaccato da CDP Immobiliare;
8. incasso dei contributi ex contratto di programma.

Come già detto, le ipotesi di lavoro sopra descritte consentiranno a IT di recuperare le perdite maturate successivamente alla chiusura della transazione con CDP Immobiliare, mantenendo invariato il valore della partecipazione al 31.12.2014.



Agenzia nazionale per l'attrazione  
degli investimenti e lo sviluppo d'impresa S.p.A.

## Partecipazioni di minoranza

**IP Porto Romano S.p.A.** si segnala che nel 2015 Invitalia ha versato integralmente i decimi relativi al pro quota di aumento di capitale sociale pari 1,4 Mi€.

I decimi sottoscritti e non versati dal socio di maggioranza (61%) Marina di Fiumicino non sono ancora stati versati.

### **Dismissione partecipazioni nel settore della portualità turistica**

Nel corso del 2015 è stato predisposto e pubblicato sul sito internet aziendale un bando di gara aperto, il cui estratto è stato a sua volta pubblicato su Financial Times e su Il Sole 24 Ore.

Le partecipazioni poste in vendita sono state raggruppate in 5 lotti, così composti:

100% del capitale azionario di Marina di Portisco S.p.A.;

100% del capitale sociale di Trieste Navigando s.r.l.;

51% del capitale sociale di Porto delle Grazie s.r.l.;

49% del capitale azionario di Porto Turistico di Capri S.p.A.;

32% del capitale azionario di Marina d'Arechi S.p.A., detenuto per il 16% dall'Agenzia e per il restante 16% dalla controllata Invitalia Partecipazioni.

L'aggiudicazione definitiva è subordinata:

- all'approvazione da parte del Consiglio di Amministrazione dell'Agenzia;
- all'eventuale assenso del Consiglio di Amministrazione delle Società oggetto di vendita, nonché all'esercizio di eventuali diritti prelazionari a norma dei relativi statuti;
- all'approvazione da parte del Ministero dello Sviluppo economico come previsto dal D.M. 18 settembre 2007.

333

## **G – EVOLUZIONE PREVEDIBILE DELLA GESTIONE**

Nei primi mesi del 2015 sono state avviate numerose operazioni straordinarie che potrebbero essere perfezionate nel corso dell'esercizio. In particolare, oltre alle trattative per l'eventuale acquisizione dal gruppo Poste Italiane della Banca del Mezzogiorno, si segnalano:

- la cessione delle partecipazioni detenute nei porti turistici, per le quali sono pervenute circa 23 manifestazioni di interesse, e che verranno collocate sul mercato attraverso una manifestazione ad evidenza pubblica che si concluderà prevedibilmente entro il 2015;
- la risoluzione dell'accordo dell'investimento con CDP Immobiliare come precedentemente indicato;
- il rilancio della controllata **Strategia Italia Sgr**, che dovrà gestire nel corso del 2015 il fondo comune di investimento mobiliare chiuso finalizzato a sostenere la realizzazione di investimenti nel capitale di rischio di imprese con elevato potenziale di sviluppo. Il Mise con Decreto del 29 Gennaio 2015 ha già destinato per tale attività risorse per 50 mld a valere sul fondo per la crescita sostenibile.

Le suddette operazioni, tenuto conto dei limiti posti dalla normativa al numero delle controllate operative e dell'esigenza di conseguire livelli di efficienza sempre maggiori anche alla luce dell'espansione di alcuni specifici ambiti di operatività dell'Agenzia (in particolar modo le funzioni di centrale di committenza e stazione appaltante) renderanno inoltre necessario un contemporaneo riassetto delle partecipazioni di controllo, che potrà prevedere operazioni straordinarie di fusione o incorporazione.



Agenzia nazionale per l'attrazione  
degli investimenti e lo sviluppo d'impresa S.p.A.

Nel corso del 2015, l'Agenzia si è dotata degli strumenti necessari per poter svolgere le funzioni di centrale di committenza, assegnate dal legislatore e promosse nell'ambito del rafforzamento delle politiche di coesione. In particolare Invitalia ha operato in qualità di Centrale di Committenza per la Direzione Generale del Grande Progetto Pompei e per la Soprintendenza Speciale per i Beni Archeologici di Pompei, Ercolano e Stabia, per le quali sono state attivate oltre 10 procedure di gara.

In data 17 marzo 2015, Invitalia ha stipulato con l'Autorità Nazionale Anticorruzione (ANAC) un "Protocollo di azione per la vigilanza collaborativa" di cui all'articolo 4 del "Regolamento in materia di attività di vigilanza e di accertamenti ispettivi" che disciplina lo svolgimento dell'attività di vigilanza collaborativa preventiva, finalizzata a verificare la conformità degli atti di gara alla normativa di settore, all'individuazione di clausole e condizioni idonee a prevenire tentativi di infiltrazione criminale, nonché al monitoraggio dello svolgimento della procedura di gara e dell'esecuzione dell'appalto.

Sono inoltre, numerose le sollecitazioni pervenute da Amministrazioni pubbliche centrali e da altre amministrazioni che intendono avvalersi di Invitalia, in qualità di Centrale di Committenza al fine di accelerare l'attuazione degli interventi finanziati in particolare dalle politiche di coesione territoriale per migliorare la qualità e rendere più efficienti le proprie procedure di spesa. Nel quadro di queste attività si inseriscono quelle con il MiBACT che intende avvalersi di Invitalia in qualità di Centrale di Committenza o di stazione appaltante, per sé e per tutte le sue articolazioni, centrali o periferiche, al fine di accelerare la realizzazione di interventi finanziati per la valorizzazione del patrimonio e degli attrattori culturali. Analogamente è in fase di istruttoria con il Ministero dell'Interno, una convenzione, dove si individua Invitalia come centrale di Committenza per Dipartimento per le Libertà civili e l'Immigrazione - Ministero dell'Interno- , per la realizzazione di strutture adeguate all'accoglienza dei migranti.

Sul piano strategico, l'Agenzia consoliderà ulteriormente il ruolo di soggetto unitario di gestione delle misure di incentivazione nazionali e continuerà nel reclamare un chiarimento definitivo circa l'assetto delle competenze in materia di politiche e strumenti per l'attrazione degli investimenti diretti esteri. Il permanere di sovrapposizioni dell'operatività di enti diversi e la ormai cronica mancanza di assegnazione di risorse adeguate all'importanza che queste politiche rivestono per la crescita del Paese, determinano una situazione di stallo che non è opportuno prolungare oltre.

## **H- INFORMATIVA AI SENSI DELL'ART. 2428 DEL CODICE CIVILE COMMA 3**

### **Attività di ricerca e sviluppo**

Nel corso dell'anno l'Agenzia non ha effettuato significativi investimenti in attività di ricerca e sviluppo.

### **Azioni proprie**

L'Agenzia non possiede, direttamente o indirettamente, azioni proprie.

### **Unità locali**

Gli altri uffici dell'Agenzia sono in:

via Pietro Boccanelli, 30 – 00138 Roma;

via Tirso, 26 – 00198 Roma;

via del Giorgione, 2/b – 00147 Roma;

via Sacra, 11 Pompei – Napoli

Via De' Griffloni 94 - 00123 - Bologna (data apertura: 02/02/2015)

Viale Europa 172 – 00144 Roma (data apertura: 03/06/2015)



Agenzia nazionale per l'attrazione  
degli investimenti e lo sviluppo d'impresa S.p.A.

---

### **Direzione e Coordinamento**

Segnaliamo che, in base a quanto disposto nell'Art. 19 comma 6 della L.201/09, la società non è da ritenersi soggetta a Direzione e Coordinamento da parte di altra Società o Ente ai sensi dell'art.2497 C.C..

### **I - DESTINAZIONE DEL RISULTATO DI ESERCIZIO**

Signori azionisti,

in riferimento a quanto precedentemente esposto si propone di approvare il bilancio al 31 dicembre 2014 a Voi sottoposto, previa approvazione del Consiglio di Amministrazione nella seduta del 29 maggio 2015, che riflette le evidenze contabili e documentali della società e che chiude con un risultato positivo per 685.232 euro di cui si propone il riporto a nuovo.

PAGINA BIANCA

INVITALIA  
Agenzia nazionale per l'attrazione  
degli investimenti e lo sviluppo d'impresa SpA

---

## **Schemi di Bilancio**

PAGINA BIANCA



INVITALIA

Agenzia nazionale per l'attrazione  
degli investimenti e lo sviluppo d'impresa SpA

STATO PATRIMONIALE - ATTIVO		31.12.2014		31.12.2013	
10	Cassa e disponibilità liquide		3.520		1.895
20	Attività finanziarie detenute per la negoziazione		53.762.288		38.524.059
30	Attività finanziarie valutate al fair value		34.393.038		30.387.520
40	Attività finanziarie disponibili per la vendita		8.141.423		9.150.196
50	Attività finanziarie detenute sino alla scadenza				
60	Crediti		807.337.593		862.078.250
70	Derivati di copertura				
80	Adeguamento di valore delle attività finanziarie oggetto di copertura generica (+/-)				
90	Partecipazioni		117.280.457		137.706.557
100	Attività materiali		67.241.560		66.305.854
110	Attività immateriali		11.350.100		8.792.804
120	Attività fiscali		17.508.790		16.611.929
	a) correnti	13.930.513		13.328.652	
	b) anticipate	3.578.277		3.283.277	
	di cui alla L. 214/2011	0		0	
130	Attività non correnti e gruppi di attività in via di dismissione		31.536.634		3.844.465
140	Altre attività		23.436.349		25.495.519
<b>TOTALE DELL'ATTIVO</b>			<b>1.171.991.752</b>		<b>1.233.911.060</b>

INVITALIA

Agenzia nazionale per l'attrazione  
degli investimenti e lo sviluppo d'impresa SpA

STATO PATRIMONIALE - PASSIVO		31.12.2014	31.12.2013
10	Debiti	71.243.844	74.604.471
20	Titoli in circolazione		
30	Passività finanziarie di negoziazione		
40	Passività finanziarie al fair value		
50	Derivati di copertura		
60	Adeguamento di valore delle passività finanziarie oggetto di copertura generica (+/-)		
70	Passività fiscali	2.890.000	3.155.720
	a) correnti		
	b) differite		
80	Passività associate a gruppi di attività in via di dismissione		
90	Altre passività	287.104.150	314.190.007
100	Trattamento di fine rapporto del personale	7.531.081	7.094.087
110	Fondi per rischi e oneri	2.789.409	2.286.191
	a) quiescenza e obblighi simili		
	b) altri fondi	2.789.409	2.286.191
120	Capitale	836.383.864	836.383.864
130	Azioni proprie (-)		
140	Strumenti di capitale		
150	Sovraprezzi di emissione		
160	Riserve	(26.650.902)	(27.884.555)
170	Riserve da valutazione	(9.984.926)	(13.034.798)
180	Utile (Perdita) d'esercizio	685.232	2.104.061
<b>TOTALE DEL PASSIVO E PATRIMONIO NETTO</b>		<b>1.171.991.752</b>	<b>1.233.911.060</b>

**Bilancio al 31.12.2014**

INVITALIA

Agenzia nazionale per l'attrazione  
degli investimenti e lo sviluppo d'impresa SpA

CONTO ECONOMICO		31.12.2014	31.12.2013
10	Interessi attivi e proventi assimilati	5.679.751	12.716.780
20	Interessi passivi e oneri assimilati	(944.330)	(1.688.041)
	<b>Margine di interesse</b>	<b>4.735.421</b>	<b>11.028.739</b>
30	Commissioni attive	90.631.451	91.615.188
40	Commissioni passive	(24.635.708)	(25.661.654)
	<b>Commissioni nette</b>	<b>65.995.743</b>	<b>65.953.534</b>
50	Dividendi e proventi assimilati	6.969.268	1.810.163
60	Risultato netto dell'attività di negoziazione	269.842	437.504
70	Risultato netto dell'attività di copertura		
80	Risultato netto delle attività e delle passività finanziarie al fair value	1.005.518	1.074.560
90	Utile/perdita da cessione o riacquisto di:	3.735.847	3.638.641
	di cui:		
	a) attività finanziarie	3.735.847	3.638.641
	b) passività finanziarie		
	<b>Margine di intermediazione</b>	<b>82.711.639</b>	<b>83.943.141</b>
100	Rettifiche/riprese di valore nette per deterioramento di:	(2.348.269)	(6.037.514)
	a) attività finanziarie	(2.348.269)	(6.037.514)
	b) altre operazioni finanziarie		
110	Spese amministrative:	(80.823.822)	(81.487.673)
	a) spese per il personale	(61.468.963)	(61.507.243)
	b) altre spese amministrative	(19.354.859)	(19.980.430)
120	Rettifiche/riprese di valore nette su attività materiali	(1.350.001)	(1.252.515)
130	Rettifiche/riprese di valore nette su attività immateriali	(2.097.217)	(773.124)
140	Risultato netto della valutazione al fair value delle attività materiali e immateriali		
150	Accantonamenti netti ai fondi per rischi e oneri	(390.178)	1.652.049
160	Altri proventi e oneri di gestione	8.387.260	6.329.462
	<b>Risultato della gestione operativa</b>	<b>4.089.412</b>	<b>2.373.826</b>
170	Utili (Perdite) delle partecipazioni	(1.805.887)	(2.740.887)
180	Utili (Perdite) da cessione di investimenti		
	<b>Utile (Perdita) dell'attività corrente al lordo delle imposte</b>	<b>2.283.525</b>	<b>(367.061)</b>
190	Imposte sul reddito dell'esercizio dell'operatività corrente	(900.399)	(2.101.445)
	<b>Utile (Perdita) dell'attività corrente al netto delle imposte</b>	<b>1.383.126</b>	<b>(2.468.506)</b>
200	Utile (Perdita) delle attività non correnti e dei gruppi di attività in via di dismissione al netto delle imposte	(697.894)	4.572.567
	<b>Utile (Perdita) d'esercizio</b>	<b>685.232</b>	<b>2.104.061</b>

**Bilancio al 31.12.2014**

## PROSPETTO DELLA REDDIVITA' COMPLESSIVA SINTETICO

*importi in migliaia di euro*

	2014	2013
<b>10. Utile (Perdita) d'esercizio</b>	<b>685</b>	<b>2.104</b>
<b>Altre componenti reddituali al netto delle imposte senza rigiro a conto economico</b>		
20. Attività materiali	0	0
30. Attività immateriali	0	0
40. Piani a benefici definiti		
50. Attività non correnti in via di dismissione	0	0
60. Quota delle riserve da valutazione delle partecipazioni valutate a patrimonio netto	0	0
<b>Altre componenti reddituali al netto delle imposte con rigiro a conto economico</b>		
70. Copertura di investimenti esteri	0	0
80. Differenze di cambio	0	0
90. Copertura dei flussi finanziari	0	0
100. Attività finanziarie disponibili per la vendita	3.050	1.862
110. Attività non correnti in via di dismissione	0	0
120. Quota delle riserve da valutazione delle partecipazioni valutate a patrimonio netto	0	0
<b>130. Totale altre componenti reddituali al netto delle imposte</b>	<b>3.050</b>	<b>1.862</b>
<b>140. Reddittività complessiva (Voce 10+130)</b>	<b>3.735</b>	<b>3.966</b>



 Agenzia nazionale per l'attrazione  
degli investimenti e lo sviluppo d'impresa SpA

## PROSPETTO DELLE VARIAZIONI DEL PATRIMONIO NETTO

### PROSPETTO DELLE VARIAZIONI DEL PATRIMONIO NETTO 31.12.2011 - 31.12.2012

*importi migliaia di euro*

	Esistenza al 31.12.2011	modifica saldi di apertura	Esistenza al 01.01.2012	Allocazione risultato		Variazioni dell'esercizio						Reddittività complessiva esercizio 2012	Patrimonio netto al 31.12.2012	
				Riserve	Dividendi e altre destinazioni	Variazioni di riserve	Emiss. nuove azioni	Acq. azioni proprie	Distr.stra. dividendi	Variaz. strumenti cap.	Altre variaz.			
Capitale	836.384	0	836.384	0	0	0	0	0	0	0	0	0	836.384	
Sovrapprezzo emissioni	0	0	0	0	0	0	0	0	0	0	0	0	0	
Riserve:														
a) di utili	(28.572)	0	(28.572)	549	0	(969)	0	0	0	0	0	0	(28.992)	
b) altre	0	0	0	0	0	148	0	0	0	0	0	0	148	
Riserve da valutazione	(18.899)	0	(18.899)	0	0	0	0	0	0	0	0	0	(14.896)	
Strumenti di capitale	0	0	0	0	0	0	0	0	0	0	0	0	0	
Azioni proprie	0	0	0	0	0	0	0	0	0	0	0	0	0	
Utile (Perdita) di esercizio	549	0	549	(549)	0	0	0	0	0	0	0	0	631	
<b>Patrimonio netto</b>	<b>789.462</b>	<b>0</b>	<b>789.462</b>	<b>0</b>	<b>0</b>	<b>(821)</b>	<b>0</b>	<b>0</b>	<b>0</b>	<b>0</b>	<b>0</b>	<b>0</b>	<b>4.634</b>	<b>793.275</b>

### PROSPETTO DELLE VARIAZIONI DEL PATRIMONIO NETTO 31.12.2012 - 31.12.2013

*importi migliaia di euro*

	Esistenza al 31.12.2012	modifica saldi di apertura	Esistenza al 01.01.2013	Allocazione risultato		Variazioni dell'esercizio						Reddittività complessiva esercizio 2013	Patrimonio netto al 31.12.2013	
				Riserve	Dividendi e altre destinazioni	Variazioni di riserve	Emiss. nuove azioni	Acq. azioni proprie	Distr.stra. dividendi	Variaz. strumenti cap.	Altre variaz.			
Capitale	836.384	0	836.384	0	0	0	0	0	0	0	0	0	836.384	
Sovrapprezzo emissioni	0	0	0	0	0	0	0	0	0	0	0	0	0	
Riserve:														
a) di utili	(28.992)	0	(28.992)	632	0	328	0	0	0	0	0	0	(28.032)	
b) altre	148	0	148	0	0	0	0	0	0	0	0	0	148	
Riserve da valutazione	(14.896)	0	(14.896)	0	0	0	0	0	0	0	0	0	(13.034)	
Strumenti di capitale	0	0	0	0	0	0	0	0	0	0	0	0	0	
Azioni proprie	0	0	0	0	0	0	0	0	0	0	0	0	0	
Utile (Perdita) di esercizio	631	0	631	(631)	0	0	0	0	0	0	0	0	2.104	
<b>Patrimonio netto</b>	<b>793.275</b>	<b>0</b>	<b>793.275</b>	<b>1</b>	<b>0</b>	<b>328</b>	<b>0</b>	<b>0</b>	<b>0</b>	<b>0</b>	<b>0</b>	<b>0</b>	<b>3.966</b>	<b>797.570</b>

### PROSPETTO DELLE VARIAZIONI DEL PATRIMONIO NETTO 31.12.2013 - 31.12.2014

*importi migliaia di euro*

	Esistenza al 31.12.2013	modifica saldi di apertura	Esistenza al 01.01.2014	Allocazione risultato		Variazioni dell'esercizio						Reddittività complessiva esercizio 2014	Patrimonio netto al 31.12.2014	
				Riserve	Dividendi e altre destinazioni	Variazioni di riserve	Emiss. nuove azioni	Acq. azioni proprie	Distr.stra. dividendi	Variaz. strumenti cap.	Altre variaz.			
Capitale	836.384	0	836.384	0	0	0	0	0	0	0	0	0	836.384	
Sovrapprezzo emissioni	0	0	0	0	0	0	0	0	0	0	0	0	0	
Riserve:														
a) di utili	(28.032)	0	(28.032)	2.104	0	(871)	0	0	0	0	0	0	(26.799)	
b) altre	148	0	148	0	0	0	0	0	0	0	0	0	148	
Riserve da valutazione	(13.034)	0	(13.034)	0	0	0	0	0	0	0	0	0	(9.984)	
Strumenti di capitale	0	0	0	0	0	0	0	0	0	0	0	0	0	
Azioni proprie	0	0	0	0	0	0	0	0	0	0	0	0	0	
Utile (Perdita) di esercizio	2.104	0	2.104	(2.104)	0	0	0	0	0	0	0	0	685	
<b>Patrimonio netto</b>	<b>797.570</b>	<b>0</b>	<b>797.570</b>	<b>0</b>	<b>0</b>	<b>(871)</b>	<b>0</b>	<b>0</b>	<b>0</b>	<b>0</b>	<b>0</b>	<b>0</b>	<b>3.735</b>	<b>800.434</b>

**Bilancio al 31.12.2014**



 Agenzia nazionale per l'attrazione  
degli investimenti e lo sviluppo d'impresa SpA
**RENDICONTO FINANZIARIO - METODO INDIRECTO**

D. ATTIVITA' OPERATIVA	Importo	
	31.12.2014	31.12.2013
<b>1. Gestione</b>	<b>2.448.551</b>	<b>7.100.373</b>
- risultato d'esercizio (+/-)	685.232	2.104.063
- plus/minusvalenze su attività finanziarie detenute per la negoziazione e su attività/passività finanziarie valutate al fair value (+/-)	(1.292.519)	(1.414.213)
- plus/minusvalenze su attività di copertura (+/-)	0	0
- rettifiche di valore nette per deterioramento (+/-)	1.657.850	4.920.560
- rettifiche di valore nette su immobilizzazioni materiali e immateriali (+/-)	1.018.487	2.025.637
- accantonamenti netti a fondi rischi ed oneri ed altri costi/ricavi (+/-)	55.178	(1.652.049)
- imposte e tasse non liquidate (+)	900.399	2.606.848
- rettifiche di valore nette dei gruppi di attività in via di dismissione al netto dell'effetto fiscale (+/-)	(576.077)	(1.490.473)
- altri aggiustamenti	0	0
<b>2. Liquidità generata/assorbita dalle attività finanziarie</b>	<b>(35.154.926)</b>	<b>59.322.187</b>
- attività finanziarie detenute per la negoziazione	(14.951.228)	(4.002.545)
- attività finanziarie valutate al fair value	(3.000.000)	2.733.033
- attività finanziarie disponibili per la vendita	1.008.773	1.246.704
- crediti verso banche	40.088.415	34.060.835
- crediti verso clientela	(59.463.195)	31.892.832
- altre attività	1.162.309	(6.608.672)
<b>3. Liquidità generata/assorbita dalle passività finanziarie</b>	<b>(30.727.569)</b>	<b>(40.260.442)</b>
- debiti verso banche	1.737.365	(35.581.171)
- debiti verso enti finanziari	1.907.667	6.602.940
- debiti verso la clientela	(7.005.659)	(986.629)
- titoli in circolazione	0	0
- passività finanziarie di negoziazione	0	0
- passività finanziarie valutate al fair value	0	0
- altre passività	(27.366.942)	(10.295.582)
<i>Liquidità netta generata/assorbita dall'attività operativa</i>	<b>(63.433.945)</b>	<b>26.162.118</b>
<b>E. ATTIVITA' DI INVESTIMENTO</b>		
<b>1. Liquidità generata da</b>	<b>4.378.808</b>	<b>10.977.826</b>
- vendite di partecipazioni	2.486.000	9.167.663
- dividendi incassati su partecipazioni	1.892.808	1.810.163
- vendite di attività finanziarie detenute sino alla scadenza	0	0
- vendite di attività materiali	0	0
- vendite di attività immateriali	0	0
- vendite di rami d'azienda	0	0
<b>2. Liquidità assorbita da</b>	<b>(13.687.479)</b>	<b>(7.417.227)</b>
- acquisti di partecipazioni	(1.355.840)	691.881
- acquisti di attività finanziarie detenute sino alla scadenza	0	0
- acquisti di attività materiali	(935.705)	(488.905)
- acquisti di attività immateriali	(3.575.782)	(7.620.203)
- acquisti di rami d'azienda	(7.820.152)	0
<i>Liquidità netta generata/assorbita dall'attività d'investimento</i>	<b>(9.308.672)</b>	<b>3.560.599</b>
<b>F. ATTIVITA' DI PROVVISTA</b>		
- emissioni/acquisti di azioni proprie	0	0
- emissioni/acquisti di strumenti di capitale	0	0
- distribuzione dividendi e altre finalità	2.179.462	2.189.570
<i>Liquidità netta generata/assorbita dall'attività di provvista</i>	<b>2.179.462</b>	<b>2.189.570</b>
<b>Liquidità netta generata/assorbita nell'esercizio</b>	<b>(70.563.154)</b>	<b>31.912.287</b>
<b>RICONCILIAZIONE</b>		
Cassa e disponibilità liquide all'inizio dell'esercizio	296.422.472	264.510.185
liquidità totale netta generata/assorbita nell'esercizio	(70.563.154)	31.912.287
<b>Cassa e disponibilità liquide alla fine dell'esercizio</b>	<b>225.859.318</b>	<b>296.422.472</b>

**Bilancio al 31.12.2014**

INVITALIA  
Agenzia nazionale per l'attrazione  
degli investimenti e lo sviluppo d'impresa SpA

---

## **Nota Integrativa**



PAGINA BIANCA



## **Parte A – POLITICHE CONTABILI**

### **A.1 – Parte generale**

#### **Sezione 1 – Dichiarazione di conformità ai principi contabili internazionali**

Il bilancio d'esercizio al 31 dicembre 2014 è stato redatto, come previsto dal regime introdotto dall'art. 4, comma 1 del D.Lgs. n. 38/2005, secondo gli International Financial Reporting Standards (IFRS) e gli International Accounting Standards (IAS) emanati dall'International Standards Board (IASB) e le relative interpretazioni dell'International Financial Reporting Interpretations Committee (IFRIC), omologati dalla Commissione Europea secondo la procedura di cui all'art. 6 del Regolamento Comunitario (ce) n. 1606/2002 del 19 luglio 2002. Nella predisposizione del bilancio di esercizio sono stati osservati gli schemi e le regole di compilazione di cui al provvedimento del Governatore della Banca d'Italia del 21.01.2014 "Istruzioni per la redazione dei bilanci e dei rendiconti degli Intermediari Finanziari ex art. 107 del T.U.B., degli Istituti di pagamento, degli IMEL, delle SGR e delle SIM". Nella predisposizione del bilancio sono altresì stati applicati i principi IAS/IFRS omologati ed entrati in vigore al 31 dicembre 2013. Al riguardo si segnala che a seguito delle recenti modifiche legislative al T.U.B., in data 16/01/2013 la Banca d'Italia ha disposto la cancellazione dell'Agenzia dall'elenco di cui all'art. 106 del T.U.B. medesimo. L'Agenzia è stata infatti esonerata con decreto del MEF del 10/10/2012 dall'applicazione della disciplina di cui al Titolo V del T.U.B.. Tale esonero è stato motivato dalla soggezione ad altre forme di vigilanza equivalenti (MEF, Corte dei Conti) e non modifica la natura di "Intermediario finanziario. Conseguentemente, non ha riflesso sulla disciplina dei bilanci precedentemente indicata ed applicata con continuità nel tempo. Quanto precede anche sulla scorta di un parere legale *pro veritate* rilasciato da un professionista qualificato.

#### **Sezione 2 – Principi generali di redazione**

Il bilancio è predisposto secondo i principi generali richiamati dal "Quadro Sistemático" (Framework) per la preparazione e presentazione del bilancio. Pertanto, il bilancio è redatto secondo il principio della contabilizzazione per competenza ed in base all'assunzione di funzionamento e continuità aziendale. Nella redazione si è tenuto conto dei principi generali di rilevanza e significatività dell'informazione e della prevalenza della sostanza sulla forma. Ogni classe rilevante di voci simili è esposta distintamente nel bilancio. Le voci di natura o destinazione dissimile sono presentate distintamente a meno che siano irrilevanti. Le attività e le passività, i proventi ed i costi non sono compensati salvo nei casi in cui ciò è espressamente richiesto o consentito da un principio o da una interpretazione.

Il bilancio è costituito dagli schemi di stato patrimoniale, di conto economico, dal prospetto della redditività complessiva, dal prospetto delle variazioni del patrimonio netto, dal rendiconto finanziario e dalla nota integrativa ed è corredato dalla relazione degli amministratori sull'andamento della gestione.

I prospetti della nota integrativa, se non diversamente indicato, sono redatti in migliaia di Euro.

In conformità a quanto disposto dall'art.5 del D.Lgs n. 38/2005, il bilancio è redatto utilizzando l'euro quale moneta di conto.

**Bilancio al 31.12.2014**



### **Sezione 3 - Eventi successivi alla data di riferimento del bilancio**

Nel periodo intercorso tra la data di riferimento del presente bilancio e la data della sua approvazione non si sono verificati eventi, oltre a quelli illustrati nella relazione sulla gestione, alla quale si fa rinvio, tali da richiedere un'integrazione all'informativa fornita.

### **Sezione 4- Altri aspetti**

La società è tenuta alla redazione del Bilancio Consolidato di Gruppo, in corso di redazione, che sarà sottoposto alla approvazione prima dell'Assemblea che approverà il presente bilancio.

La società a partire dal 2004 ha inoltre adottato il "consolidato fiscale nazionale" disciplinato dagli artt.nn. 117 e 129 del TUIR, introdotto nella legislazione fiscale dal D.Lgs 344/2003.

## **A.2 Parte relativa alle principali voci di bilancio**

### **Criteri utilizzati**

L'esposizione dei principi contabili adottati è effettuata con riferimento alle fasi di iscrizione, classificazione, valutazione e cancellazione delle diverse poste dell'attivo e del passivo. Rispetto al Bilancio del precedente esercizio, tali principi non sono variati.

#### *Disponibilità liquide e mezzi equivalenti*

Le disponibilità liquide ed i mezzi equivalenti sono iscritti al valore nominale e comprendono i valori numerari, ossia quei valori che possiedono i requisiti della disponibilità a vista o a brevissimo termine, del buon esito e dell'assenza di spese per la riscossione.

#### *Attività finanziarie detenute per la negoziazione*

Sono ricompresi in questa categoria gli strumenti finanziari che, indipendentemente dalla loro forma tecnica, sono detenuti per scopi di negoziazione. Rientrano nella presente categoria anche eventuali strumenti derivati che non sono stati negoziati con finalità di copertura.

L'iscrizione iniziale delle attività finanziarie avviene alla data di regolamento.

All'atto della rilevazione iniziale le attività finanziarie detenute per la negoziazione vengono rilevate al fair value; esso è rappresentato, salvo differenti indicazioni, dal corrispettivo pagato per l'esecuzione della transazione, senza considerare i costi o proventi ad essa riferiti ed attribuibili allo strumento stesso, che vengono rilevati direttamente nel conto economico.

Successivamente alla rilevazione iniziale, le attività finanziarie detenute per la negoziazione sono valorizzate al fair value in contropartita del conto economico.

Per la determinazione del fair value degli strumenti finanziari quotati in un mercato attivo, sono utilizzate le quotazioni di mercato (prezzi bid/ask o, in loro assenza, prezzi medi).

In assenza di un mercato attivo, sono utilizzati metodi di stima e modelli valutativi che tengono conto di tutti i fattori di rischio correlati agli strumenti e che sono basati su dati rilevabili sul mercato. Sono in particolare utilizzati metodi basati sulla valutazione di strumenti quotati che presentano analoghe caratteristiche, calcoli di flussi di cassa scontati, modelli di determinazione del prezzo di opzioni, valori rilevati in recenti transazioni comparabili.

### **Bilancio al 31.12.2014**



Solo particolari titoli di capitale ed i correlati strumenti derivati, per i quali non sia possibile determinare il fair value in maniera attendibile secondo le linee guida sopra indicate, sono mantenuti al costo.

Le attività finanziarie sono cancellate quando scadono i diritti contrattuali sui flussi finanziari derivanti dalle stesse o quando l'attività finanziaria viene ceduta trasferendo sostanzialmente tutti i rischi e i benefici ad essa connessi.

Gli utili e le perdite realizzati dalla cessione o dal rimborso e gli utili e le perdite non realizzati derivanti dalle variazioni del fair value del portafoglio di negoziazione, sono classificati nel "Risultato netto dell'attività di negoziazione".

Nel caso in cui si venda un'attività finanziaria classificata nel proprio portafoglio di negoziazione, si procede alla sua eliminazione contabile, alla data del suo trasferimento (data regolamento).

#### *Attività finanziarie valutate al fair value*

Nel portafoglio "attività finanziarie valutate al fair value" sono collocati quei titoli per i quali si è ritenuto di applicare la cosiddetta "fair value option". Vengono applicati gli stessi criteri di iscrizione, valutazione e cancellazione stabiliti per il portafoglio di negoziazione. Il fair value di tali strumenti viene determinato facendo riferimento al valore di mercato alla data di chiusura del periodo oggetto di rilevazione. Le variazioni di fair value degli strumenti appartenenti a tale categoria vengono immediatamente rilevate a conto economico.

#### *Attività finanziarie detenute sino alla scadenza*

La società non detiene attività finanziarie con l'intenzione di conservarle fino al loro termine di scadenza.

#### *Attività finanziarie disponibili per la vendita*

In questa voce rientrano le attività finanziarie non derivate diverse da quelle classificate come attività finanziarie detenute per la negoziazione, detenute sino alla scadenza, valutate al fair value o come crediti.

Nella voce sono inoltre classificati, gli investimenti partecipativi, non quotati, non qualificabili di controllo, di collegamento o di controllo congiunto (partecipazioni di minoranza).

L'iscrizione iniziale dell'attività finanziaria avviene alla data di regolamento per i titoli di debito o di capitale ed alla data di erogazione nel caso di crediti.

All'atto della rilevazione iniziale le attività sono contabilizzate al costo, inteso come fair value dello strumento, comprensivo dei costi o proventi di transazione direttamente attribuibili allo strumento stesso.

Successivamente alla rilevazione iniziale, le attività disponibili per la vendita continuano ad essere valutate al fair value, con la rilevazione a conto economico del valore corrispondente al costo ammortizzato, mentre gli utili o le perdite derivanti da una variazione di fair value vengono rilevati in una specifica riserva di patrimonio netto denominata "Riserva da valutazione" sino a che l'attività finanziaria non viene cancellata o non viene rilevata una perdita di valore. Al momento della cancellazione o della rilevazione di una perdita di valore, l'utile o la perdita cumulati vengono riversati a conto economico, con azzeramento della specifica suddetta Riserva.

I titoli di capitale, per i quali non sia possibile determinare il fair value in maniera attendibile, sono mantenuti al costo.

La verifica dell'esistenza di obiettive evidenze di riduzione di valore, viene effettuata ad ogni chiusura di bilancio.



L'ammontare della ripresa di valore non può in ogni caso superare il valore di "costo ammortizzato" che lo strumento avrebbe avuto in assenza di precedenti rettifiche.

Le attività sono cancellate quando scadono i diritti contrattuali sui flussi finanziari derivanti dalle stesse attività o quando l'attività è ceduta trasferendo tutti i rischi e benefici ad essa correlati.

### *Crediti*

I crediti rientrano nella più ampia categoria degli strumenti finanziari e sono costituiti da quei rapporti per i quali la società detiene un diritto sui flussi di cassa.

I crediti includono impieghi con clientela, con banche e enti finanziari, sia erogati direttamente, sia acquistati da terzi, che prevedono pagamenti fissi o comunque determinabili, non quotati in un mercato attivo e non classificati all'origine tra le attività finanziarie disponibili per la vendita. Nella voce crediti rientrano inoltre i crediti commerciali e le operazioni pronti contro termine.

I crediti sono inizialmente iscritti al fair value, successivamente valutati al costo ammortizzato, usando il metodo del tasso d'interesse effettivo.

Il costo ammortizzato è pari al valore iniziale al netto di eventuali rimborsi di capitale, variato in aumento o diminuzione dalle rettifiche e riprese di valore e dell'ammortamento della differenza tra importo erogato e quello rimborsabile a scadenza. Il tasso di interesse effettivo è il tasso che eguaglia il valore attuale dei flussi di cassa futuri all'ammontare del credito erogato rettificato dai costi o ricavi di diretta imputazione.

Nei casi di erogazioni di crediti a tassi inferiori rispetto a quelli di mercato o a quelli normalmente praticati a finanziamenti con caratteristiche similari, la rilevazione iniziale è pari all'attualizzazione dei futuri flussi di cassa calcolati ad un tasso appropriato, con imputazione al conto economico della differenza rispetto all'importo erogato. Se il fair value iniziale dei crediti risulta di importo inferiore all'erogato, a causa di un minor tasso applicato rispetto al tasso di mercato, la rilevazione iniziale avviene a tale minor valore, determinato attualizzando i flussi futuri al tasso di mercato applicabile per finanziamenti con caratteristiche similari. Non si procede a tale adeguamento per i finanziamenti concessi a valere sui fondi di legge o in base a leggi agevolative speciali, nel presupposto che gli effetti patrimoniali ed economici derivanti dal mantenimento di tali crediti siano assorbiti dai fondi medesimi, o implicitamente scontati nella provvista correlata a tali scopi di impiego.

I crediti commerciali, la cui scadenza rientra nei normali termini commerciali, non sono attualizzati.

Ad ogni chiusura di bilancio i crediti sono sottoposti a "impairment test" per verificare l'eventuale presenza di perdite di valore.

Detti crediti deteriorati sono oggetto di un processo di valutazione analitica e l'ammontare della rettifica di valore di ciascun credito è pari alla differenza tra il valore di bilancio dello stesso al momento della valutazione (costo ammortizzato) ed il valore attuale dei previsti flussi di cassa futuri, calcolato applicando il tasso di interesse effettivo originario.

I flussi di cassa previsti tengono conto dei tempi di recupero attesi, del presumibile valore di realizzo, delle eventuali garanzie, nonché dei costi che si ritiene verranno sostenuti per il recupero dell'esposizione creditizia.

I flussi di cassa relativi a crediti il cui recupero è previsto entro breve durata (12 mesi) non vengono attualizzati.

Il tasso effettivo originario di ciascun credito rimane invariato nel tempo ancorché intervengano eventuali ristrutturazioni del rapporto che comportino la variazione del tasso contrattuale ed anche qualora il rapporto divenga, nella pratica, infruttifero di interessi contrattuali.

La rettifica di valore è iscritta a conto economico.

Il valore originario dei crediti è ripristinato negli esercizi successivi nella misura in cui vengano meno i motivi che ne hanno determinato la rettifica, purché tale valutazione sia oggettivamente collegabile ad un evento verificatosi successivamente alla rettifica stessa.



La ripresa di valore è iscritta nel conto economico, e non può in ogni caso superare il costo ammortizzato che il credito avrebbe avuto in assenza di precedenti rettifiche.

I crediti per i quali non sono state individuate singolarmente evidenze oggettive di impairment e cioè, di norma, i crediti in bonis, sono sottoposti a valutazione collettiva, per stimarne la componente di rischio implicito.

Anche le rettifiche di valore determinate collettivamente sono imputate nel conto economico.

#### *Partecipazioni*

Le partecipazioni in imprese controllate, collegate e a controllo congiunto, non classificate come possedute per la vendita in conformità all'IFRS 5, sono valutate al costo nell'ambito delle scelte consentite dal paragrafo 37 dello IAS 27 (costo o fair value).

Tale valore è rettificato in diminuzione nei casi in cui sia accertata l'esistenza di perdite di valore. Qualora vengano meno i motivi delle svalutazioni effettuate, le partecipazioni sono rivalutate nei limiti delle svalutazioni effettuate con l'imputazione del relativo effetto a conto economico.

Il rischio derivante da eventuali perdite eccedenti il valore di carico della partecipazione è rilevato in un apposito fondo del passivo nella misura in cui la partecipante è impegnata ad adempiere a obbligazioni legali o implicite nei confronti dell'impresa partecipata o comunque a coprire le sue perdite.

Le partecipazioni in imprese collegate ricomprendono anche quelle acquisite nell'ambito dell'attuazione di misure agevolative finanziate da fondi nazionali e/o comunitari per le quali il rischio è totalmente o parzialmente a carico di detti fondi.

Quando l'attività finanziaria viene ceduta con trasferimento di tutti i rischi e benefici connessi, viene cancellata .

#### *Attività materiali*

La voce include terreni, fabbricati, mobili, impianti e macchinari.

Le attività materiali sono rilevate al costo storico, comprensivo degli eventuali oneri accessori di diretta imputazione, nonché degli oneri finanziari sostenuti nel periodo di realizzazione dei beni. I beni acquisiti attraverso aggregazioni di imprese intervenute prima del 1° gennaio 2004 sono stati iscritti al valore contabile preesistente, determinato in base ai Principi Contabili Nazionali nell'ambito di tali aggregazioni, quale valore sostitutivo del costo.

Il costo dei cespiti la cui utilizzazione è limitata nel tempo è sistematicamente ammortizzato in ogni esercizio, a decorrere dal momento in cui i beni sono disponibili per l'uso, attraverso l'utilizzo di aliquote d'ammortamento atte a rappresentare la residua possibilità di utilizzazione dei beni. Qualora parti significative di tali attività materiali abbiano differenti vite utili, tali componenti sono contabilizzate separatamente. I terreni, sia liberi da costruzione sia annessi a fabbricati civili e industriali, non sono ammortizzati in quanto elementi a vita utile illimitata. Il valore ammortizzabile è determinato detraendo il suo valore residuo, se significativo. Se il valore residuo è pari o maggiore al valore contabile la quota di ammortamento è zero. Il valore residuo viene assoggettato a verifica periodica con una cadenza temporale coerente con la specificità del cespite.

Ad ogni chiusura di bilancio, in presenza di evidenze sintomatiche dell'esistenza di perdite durevoli, le attività materiali sono sottoposte ad impairment test, contabilizzando le eventuali perdite di valore rilevate come differenza tra valore di carico del cespite e il suo valore di recupero.

#### **Bilancio al 31.12.2014**



Le perdite di valore sono contabilizzate nel conto economico fra i costi per svalutazioni. Tali perdite di valore sono ripristinate nel caso in cui vengano meno i motivi che le hanno generate. Al momento della vendita o quando non sussistono benefici economici futuri attesi dall'uso di un bene, esso è eliminato dal bilancio e l'eventuale perdita o utile (calcolata come differenza tra il valore di cessione e il valore di carico) è rilevata a conto economico nell'esercizio della suddetta eliminazione.

#### *Attività immateriali*

Le attività immateriali sono attività non monetarie, identificabili e prive di consistenza fisica, possedute per essere utilizzate in un periodo pluriennale o indefinito. Sono iscritte al costo, rettificato per eventuali oneri accessori, solo se è probabile che i futuri benefici economici attribuibili all'attività si realizzino e se il costo dell'attività stessa può essere determinato attendibilmente. In caso contrario il costo dell'attività immateriale è rilevato a conto economico nell'esercizio in cui è stato sostenuto.

Le attività immateriali a vita utile definita sono ammortizzate, a partire dal momento in cui l'attività è disponibile per l'uso, sulla base della loro residua possibilità di utilizzazione, in relazione alla vita utile del bene.

Qualora la vita utile sia indefinita non si procede all'ammortamento, ma solamente alla periodica verifica dell'adeguatezza del valore di iscrizione delle immobilizzazioni.

Anche per tali attività si procede all'effettuazione dei test d'impairment, con le stesse modalità precedentemente indicate per le attività materiali.

Gli ammortamenti periodici, le perdite durature di valore, e le eventuali riprese di valore vengono allocate a conto economico alla voce "rettifiche di valore nette su attività immateriali".

Un'attività immateriale è eliminata dallo stato patrimoniale al momento della dismissione e qualora non siano attesi benefici economici futuri. Le attività immateriali sono rilevate al costo, determinato secondo le stesse modalità indicate per le attività materiali.

#### *Attività non correnti o gruppi di attività in via di dismissione*

Vengono classificate nella voce dell'attivo "Attività non correnti e gruppi di attività in via di dismissione" i gruppi di attività per i quali è stato avviato un processo di dismissione in base al piano di riordino redatto in ottemperanza alla Legge finanziaria 2007 e alla successiva Direttiva del Ministero dello Sviluppo Economico del 27/03/2007. Tali attività sono valutate al minore tra il valore di carico ed il loro *fair value* al netto dei costi di cessione.

I proventi ed oneri riconducibili a gruppi di attività in via di dismissione o rilevati come tali nel corso dell'esercizio, sono esposti nel conto economico in voce separata.

#### *Debiti e altre passività*

I debiti e le altre passività sono inizialmente rilevati al costo, corrispondente al fair value della passività al netto dei costi di transazione che sono direttamente attribuibili alla stessa.

Successivamente alla rilevazione iniziale, i debiti sono valutati con il criterio del costo ammortizzato, utilizzando il metodo del tasso d'interesse effettivo originale.

I debiti e le altre passività a revoca di durata indeterminata sono assimilati ai debiti a breve termine e quindi non assoggettati al criterio del costo ammortizzato. Allo stesso modo i debiti commerciali, la cui scadenza rientra nei normali termini commerciali, non sono attualizzati.





### *Trattamento di fine rapporto (Benefici per i dipendenti)*

La passività relativa ai benefici garantiti ai dipendenti erogati in coincidenza o successivamente alla cessazione del rapporto di lavoro attraverso programmi a benefici definiti, rappresentati dal Trattamento di Fine Rapporto di lavoro subordinato, è iscritta nel periodo di maturazione del diritto, al netto delle eventuali attività al servizio del piano e delle anticipazioni corrisposte, ed è determinata sulla base di ipotesi attuariali e rilevata per competenza coerentemente alle prestazioni di lavoro necessarie per l'ottenimento dei benefici. Ai fini dell'attualizzazione viene utilizzato il Projected Unit Credit Method. I costi del piano sono iscritti nel conto economico di periodo.

Gli utili e le perdite di natura attuariale sono interamente rilevati nel periodo di riferimento ed imputati al patrimonio netto.

L'analisi attuariale è svolta annualmente da un attuario indipendente.

### *Fondi per rischi oneri*

Gli accantonamenti ai fondi vengono effettuati esclusivamente quando:

- esiste un'obbligazione attuale (legale o implicita) quale risultato di un evento passato;
- è probabile che sarà necessario l'impiego di risorse atte a produrre benefici economici per adempiere l'obbligazione e può essere effettuata una stima attendibile dell'ammontare dell'obbligazione.

Gli accantonamenti sono iscritti al valore rappresentativo della migliore stima dell'ammontare che l'impresa pagherebbe per estinguere l'obbligazione ovvero per trasferirla a terzi alla data di chiusura dell'esercizio. I rischi per i quali il manifestarsi di una passività è possibile sono indicati nella nota integrativa o nella relazione sulla gestione senza effettuare alcun accantonamento. Se l'effetto di attualizzazione è significativo, gli accantonamenti sono determinati attualizzando i flussi finanziari futuri attesi ad un tasso di sconto che riflette la valutazione corrente del mercato del costo del denaro ed i rischi specifici delle passività. Quando è effettuata l'attualizzazione, l'incremento dell'accantonamento dovuto al trascorrere del tempo è rilevato come onere finanziario.

### *Fiscalità corrente e differita*

Sono rilevati gli effetti relativi alle imposte correnti e differite calcolate nel rispetto della legislazione fiscale nazionale in base al criterio della competenza economica, coerentemente con le modalità di rilevazione in bilancio dei costi e ricavi che le hanno generate, applicando le aliquote di imposta vigenti.

Le imposte sul reddito sono rilevate nel conto economico ad eccezione di quelle relative a voci addebitate od accreditate direttamente a patrimonio netto.

L'accantonamento per imposte sul reddito è determinato in base ad una prudenziale previsione dell'onere fiscale corrente, di quello anticipato e di quello differito.

Le imposte anticipate e quelle differite vengono determinate sulla base delle differenze temporanee – senza limiti temporali – tra il valore attribuito ad un'attività o ad una passività secondo i criteri civilistici ed i corrispondenti valori assunti ai fini fiscali.

Le imposte anticipate e differite sono iscritte:

- le prime solo se esiste la probabilità del loro recupero, valutata sulla base della capacità della società di generare con continuità redditi imponibili positivi;
- le seconde, se esistenti, in ogni caso.

### **Bilancio al 31.12.2014**



Le attività e le passività iscritte per imposte anticipate e differite sono sistematicamente valutate per tenere conto sia di eventuali modifiche intervenute nelle norme o nelle aliquote. Qualora le attività e passività fiscali differite si riferiscano a componenti che hanno interessato il conto economico, la contropartita è rappresentata dalle imposte sul reddito. Nei casi in cui le imposte anticipate e differite riguardino transazioni che hanno interessato direttamente il patrimonio netto senza influenzare il conto economico (quali le valutazioni degli strumenti finanziari disponibili per la vendita o dei contratti derivati di copertura di flussi finanziari), le stesse vengono iscritte in contropartita al patrimonio netto, interessando le relative specifiche riserve.

#### *Riconoscimento dei ricavi*

I ricavi sono rilevati nella misura in cui è possibile determinarne attendibilmente il valore ed è probabile che i relativi benefici economici saranno conseguiti dalla Società. Secondo la tipologia di operazione, i ricavi sono rilevati sulla base dei criteri specifici di seguito riportati:

- Vendita di beni - I ricavi sono rilevati quando i rischi e benefici significativi della proprietà dei beni sono trasferiti all'acquirente;
- Prestazioni di servizi - I ricavi sono rilevati con riferimento allo stadio di completamento delle attività sulla base dei medesimi criteri previsti per i lavori in corso su ordinazione. Nel caso in cui non sia possibile determinare attendibilmente il valore dei ricavi, questi ultimi sono rilevati fino a concorrenza dei costi sostenuti che si ritiene saranno recuperati;
- Interessi - I proventi sono rilevati sulla base degli interessi maturati sul valore netto delle relative attività finanziarie utilizzando il tasso di interesse effettivo (tasso che attualizza esattamente i flussi finanziari futuri stimati al valore contabile netto dell'attività);
- Dividendi - Sono rilevati quando è stabilito il diritto degli azionisti a ricevere il pagamento.

#### **Altre informazioni**

##### *Contributi pubblici*

I contributi pubblici sono rilevati al fair value quando sussiste la ragionevole certezza che saranno ricevuti e che tutte le condizioni ad essi riferite risultino soddisfatte.

Quando i contributi sono correlati a componenti di costo (per esempio contributi in conto esercizio) sono rilevati nella voce "Altri proventi di gestione", e ripartiti sistematicamente nei vari esercizi di competenza in modo che i ricavi siano commisurati ai costi che essi intendono compensare.

Quando i contributi sono correlati ad attività (per esempio i contributi in conto impianti), il loro valore è sospeso nelle passività a lungo termine e progressivamente rilasciato a conto economico nella voce "Altri proventi di gestione" proporzionalmente alla durata della vita utile dell'attività di riferimento e quindi negli esercizi in cui è addebitato a conto economico l'ammortamento dell'attività stessa.

Nel caso in cui un contributo è erogato al fine di dare un supporto finanziario all'impresa senza correlazione a costi futuri o passati, il contributo è rilevato a conto economico nell'esercizio in cui diventa esigibile.



### *Spese per migliorie su beni di terzi*

I costi di ristrutturazione di immobili non di proprietà vengono capitalizzati in considerazione del fatto che per la durata del contratto di affitto la società utilizzatrice ha il controllo dei beni e può trarre da essi benefici economici futuri. I suddetti costi, vengono ammortizzati per un periodo non superiore alla durata del contratto di affitto e sono classificati nella voce "Attività materiali".

### **A.3 Informativa sul fair value**

#### *Gerarchia del fair value*

Le valutazioni al fair value sono classificate sulla base di una gerarchia di livelli che riflette la significatività degli input utilizzati nelle valutazioni.

Livello 1 :

quotazioni rilevate su un mercato attivo – secondo la definizione data dallo IAS 39;

Livello 2 :

input diversi dai prezzi quotati di cui al punto precedente, che sono osservabili direttamente (prezzi) o indirettamente (derivati dai prezzi) sul mercato;

Livello 3:

input che non sono basati su dati di mercato osservabili.

**Parte B – Informazioni sullo Stato Patrimoniale****ATTIVO**

Gli importi espressi nella nota integrativa, ove non diversamente specificato, sono in migliaia di Euro.

**Sezione 1 - Voce 10 - Cassa e disponibilità liquide** **4** **2**

	2014	2013
Cassa	4	2
c/c postali	0	0
	<b>4</b>	<b>2</b>

**Sezione 2 - Voce 20 - Attività finanziarie detenute per la negoziazione** **53.762** **38.524**

Le attività finanziarie detenute per la negoziazione sono costituite da titoli obbligazionari a breve termine, essenzialmente finanziari, con una vita media finanziaria inferiore a diciotto mesi ed un buon standing creditizio medio, pari al livello BBB- di Standard & Poor. Lo stock di titoli di negoziazione è cresciuto del 40% rispetto ai valori dell'anno precedente raggiungendo il valore di 53.762 migliaia di Euro. L'incremento della posizione è la risposta alla drastica riduzione della remunerazione delle posizioni sui conti correnti e degli investimenti in depositi vincolati, che sono stati ridotti in misura più che proporzionale. Sono state pertanto scelte politiche di riallocazione della liquidità che ne preservassero la remuneratività senza modificare sia il profilo di rischio della gestione, rimasta tipicamente monetaria, sia la liquidabilità delle posizioni. Nel dettaglio sono stati scelti titoli obbligazionari finanziari a breve termine domestici, cresciuti in maniera significativa nell'asset allocation, perchè più remunerativi dei titoli di stato, e allo stesso tempo molto liquidi e rifinanziabili con operazioni di pronti contro termine.

**2.1. Attività finanziaria : composizione merceologica**

	2014			2013		
	Livello 1	Livello 2	Livello 3	Livello 1	Livello 2	Livello 3
<b>Attività per cassa</b>						
Titoli di debito						
. Titoli strutturati	0	0	0	0	0	0
. Altri titoli di debito	53.762	0	0	37.478	0	1.046
Titoli di capitale e quote di OICR	0	0	0	0	0	0
Finanziamenti	0	0	0	0	0	0
	<b>53.762</b>	<b>0</b>	<b>0</b>	<b>37.478</b>	<b>0</b>	<b>1.046</b>
<b>Strumenti finanziari derivati</b>						
Derivati finanziari	0	0	0	0	0	0
Derivati creditizi	0	0	0	0	0	0
	<b>0</b>	<b>0</b>	<b>0</b>	<b>0</b>	<b>0</b>	<b>0</b>
<b>Totale</b>	<b>53.762</b>	<b>0</b>	<b>0</b>	<b>37.478</b>	<b>0</b>	<b>1.046</b>



 Agenzia nazionale per l'attrazione  
degli investimenti e lo sviluppo d'impresa SpA
**Parte B – Informazioni sullo Stato Patrimoniale****ATTIVO**
**2.3 Attività finanziarie detenute per la negoziazione:  
composizione per debitori/emittenti**

	2014	2013
<b>Attività per cassa</b>		
Governi e Banche Centrali	17.144	34.510
Altri enti pubblici		
Banche	35.657	4.014
Enti finanziari	0	0
Altri emittenti	961	0
	<b>53.762</b>	<b>38.524</b>
<b>Strumenti finanziari derivati</b>		
Banche	0	0
Altre controparti	0	0
	<b>0</b>	<b>0</b>
<b>Totale</b>	<b>53.762</b>	<b>38.524</b>

**2.4 variazioni annue**

	Titoli di debito	Titoli di capitale e quote OICR	Finanz.ti	Totale
<b>Esistenze iniziali</b>	38.524	0	0	38.524
<b>Aumenti</b>				
Acquisti	42.129	0	0	42.129
Variazioni positive di Fair Value	688	0	0	688
Altre variazioni	1.130	0	0	1.130
<b>Diminuzioni</b>				
Vendite	(24.025)	0	0	(24.025)
Rimborsi	(3.955)	0	0	(3.955)
Variazioni negative di Fair Value	(564)	0	0	(564)
Altre variazioni	(165)	0	0	(165)
<b>Rimanenze finali</b>	<b>53.762</b>	<b>0</b>	<b>0</b>	<b>53.762</b>

**Sezione 3 - Voce 30 - Attività finanziarie al fair value****34.393 30.387**

Le attività finanziarie valutate al fair value sono costituite da polizze di capitalizzazione. L'ammontare investito nelle polizze è rimasto invariato, se si escludono alcuni contratti di polizza liquidati nei primi mesi del 2015 per avvenuta scadenza contrattuale (per un capitale sottoscritto di 3 milioni di Euro) sostituiti con nuove sottoscrizioni di pari valore nominale. L'investimento in polizze migliora la remunerazione complessiva della liquidità di Invitalia senza alterarne il profilo di rischio, data la natura obbligazionaria e la stabilità delle gestioni interne alle stesse. La performance media del portafoglio polizze di Invitalia ha infatti conseguito il 3,31% annuo, un livello in linea con i risultati dell'anno precedente e considerato importante se confrontato alla discesa generalizzata dei rendimenti delle asset class monetarie ed obbligazionarie avvenuta nel corso dell'anno.

**Bilancio al 31.12.2014**



 Agenzia nazionale per l'attrazione  
degli investimenti e lo sviluppo d'impresa SpA
**Parte B – Informazioni sullo Stato Patrimoniale****ATTIVO**
 3.1 Attività finanziarie valutate al fair value :  
composizione

	2014			2013		
	Livello 1	Livello 2	Livello 3	Livello 1	Livello 2	Livello 3
Titoli di debito						
. Titoli strutturati	0	0	0	0	0	0
. Altri titoli di debito	34.393	0	0	30.387	0	0
Titoli di capitale e quote di OICR	0	0	0	0	0	0
Finanziamenti	0	0	0	0	0	0
<b>Totale</b>	<b>34.393</b>	<b>0</b>	<b>0</b>	<b>30.387</b>	<b>0</b>	<b>0</b>

3.2 composizione per debitori/emittenti

	2014	2013
Governi e Banche Centrali	0	0
Altri enti pubblici	0	0
Banche	0	0
Enti finanziari	34.393	30.387
<b>Totale</b>	<b>34.393</b>	<b>30.387</b>

3.3 variazioni annue

	Titoli di debito	Titoli di capitale e quote OICR	Finanz.ti	Totale
<b>Esistenze iniziali</b>	30.387	0	0	30.387
<b>Aumenti</b>				
Acquisti	3.000	0	0	3.000
Variazioni positive di Fair Value	1.006	0	0	1.006
Altre variazioni	0	0	0	0
<b>Diminuzioni</b>				
Vendite	0	0	0	0
Rimborsi	0	0	0	0
Variazioni negative di Fair Value	0	0	0	0
Altre variazioni	0	0	0	0
<b>Rimanenze finali</b>	<b>34.393</b>	<b>0</b>	<b>0</b>	<b>34.393</b>

Si rimanda all'allegato A.2. per il dettaglio della movimentazione.

Non esistono attività finanziarie valutate al fair value costituite in garanzia di proprie passività e impegni.

INVITALIA

Agenzia nazionale per l'attrazione  
degli investimenti e lo sviluppo d'impresa SpA**Parte B - Informazioni sullo Stato Patrimoniale****ATTIVO****Sezione 4 - Voce 40 -Attività finanziarie disponibili per la vendita****8.141 9.150**

La voce è composta da quote di OICR. Quest'ultime rappresentano investimenti a medio e lungo termine in fondi mobiliari chiusi. Nel corso del 2014 ci sono stati rimborsi quote capitale per 1.267 migliaia di euro, sono state versate quote già sottoscritte e commissioni di gestione a carico del fondo per 952 migliaia di euro, oltre all'utilizzo della riserva di patrimonio netto per 218 migliaia di euro.

	2014			2013		
	Livello 1	Livello 2	Livello 3	Livello 1	Livello 2	Livello 3
Titoli di debito						
. Titoli strutturati	0	0	0	0	0	0
. Altri titoli di debito	0	0	0	0	0	0
Titoli di capitale e quote di OICR	8.141	0	0	9.150	0	0
Finanziamenti	0	0	0	0	0	0
<b>Totale</b>	<b>8.141</b>	<b>0</b>	<b>0</b>	<b>9.150</b>	<b>0</b>	<b>0</b>

**4.2 composizione per debitori/emittenti**

	2014	2013
Governi e Banche Centrali	0	0
Altri enti pubblici	0	0
Banche	0	0
Enti finanziari	0	0
Altri emittenti	8.141	9.150
<b>Totale</b>	<b>8.141</b>	<b>9.150</b>

**4.3 variazioni annue**

	Titoli di debito	Titoli di capitale e quote OICR	Finanz.ti	Totale
<b>Esistenze iniziali</b>	0	9.150	0	9.150
<b>Aumenti</b>				0
Acquisti	0	0	0	0
Variazioni positive di Fair Value	0	31	0	31
Riprese di valore				
. imputate al conto economico	0	0	0	0
. imputate al patrimonio netto	0	0	0	0
Trasferimenti da altri portafogli	0	0	0	0
Altre variazioni	0	1.169	0	1.169
<b>Diminuzioni</b>				
Vendite	0	0	0	0
Rimborsi	0	(1.267)	0	(1.267)
Variazioni negative di Fair Value	0	(942)	0	(942)
Rettifiche di valore	0	0	0	0
Trasferimenti da altri portafogli	0	0	0	0
Altre variazioni	0	0	0	0
<b>Rimanenze finali</b>	<b>0</b>	<b>8.141</b>	<b>0</b>	<b>8.141</b>

Si rimanda all'allegato A.3 il dettaglio analitico dei titoli di capitale e delle quote O.I.C.R. e le relative movimentazioni.





Agenzia nazionale per l'attrazione  
degli investimenti e lo sviluppo d'impresa SpA

**Parte B – Informazioni sullo Stato Patrimoniale****ATTIVO****Sezione 6 - Voce 60 - Crediti****807.338 862.078**

La voce è così composta:

	<b>2014</b>	<b>2013</b>
Crediti verso banche	230.803	341.454
Crediti verso enti finanziari	1.037	1.093
Crediti verso la clientela	575.498	519.531
	<b>807.338</b>	<b>862.078</b>

La voce è così composta:

**6.1 Crediti verso banche**

	2014			2013				
	Valore di Bilancio	Fair Value			valore di Bilancio	Fair Value		
		L1	L2	L3		L1	L2	L3
<b>Depositi e conti correnti</b>	<b>225.211</b>			<b>225.211</b>	<b>295.772</b>			<b>295.772</b>
<b>Finanziamenti</b>	<b>0</b>			<b>0</b>	<b>0</b>			<b>0</b>
Pronti contro termine	0			0	0			0
Leasing finanziario	0			0	0			0
Factoria	0			0	0			0
. pro - solvendo	0			0	0			0
. pro - soluto	0			0	0			0
Altri finanziamenti	0			0	0			0
<b>Titoli di debito</b>	<b>4.944</b>			<b>4.944</b>	<b>37.476</b>			<b>37.476</b>
. Titoli strutturati	0			0	0			0
. Altri titoli di debito	4.944			4.944	37.476			37.476
<b>Altre attività</b>	<b>648</b>			<b>648</b>	<b>8.206</b>			<b>8.206</b>
<b>Totale valore di bilancio</b>	<b>230.803</b>	<b>0</b>	<b>0</b>	<b>230.803</b>	<b>341.454</b>	<b>0</b>	<b>0</b>	<b>341.454</b>

La sottovoce "Depositi e conti correnti" comprende le risorse finanziarie disponibili a vista per 28.731 migliaia di euro e le somme derivanti da fondi assegnati e vincolati per l'attuazione di misure agevolative finanziate da fondi nazionali e comunitari per complessive 200.538 migliaia di euro di cui si riporta il dettaglio.

INVITALIA

Agenzia nazionale per l'attrazione  
degli investimenti e lo sviluppo d'impresa SpA**Parte B – Informazioni sullo Stato Patrimoniale****ATTIVO**

Fondi assegnati	2014			2013		
	Depositi e conti correnti	Altre attività	Totale	Depositi e conti correnti	Altre attività	Totale
Legge 181/89 e 513/93	33.391	0	33.391	44.194	0	44.194
Fondo Rotazione DPR 58/87	26.768	0	26.768	25.188	0	25.188
Regione Campania "Area di crisi di Acerra"	191	0	191	190	0	190
Fondo Rotativo di Venture Capital	596	0	596	4.623	0	4.623
Legge 208/98	18.111	0	18.111	18.092	0	18.092
Promozione Turistica	1.247	648	1.895	1.247	648	1.895
Committenza Pubblica (Del.Cipe 62-130/02)	18.093	0	18.093	14.890	0	14.890
Attrazione Investimenti (Del.Cipe 62-130/02)	16.736	0	16.736	16.560	0	16.560
Studi di Fattibilità (Delibera Cipe 62- 130/02)	10.729	0	10.729	9.122	0	9.122
Med Pride	0	0	0	397	0	397
Legge 289/02	12.196	0	12.196	11.960	0	11.960
Poli Museali d'Ecceellenza	2.613	0	2.613	4.093	0	4.093
Convenzione Brevetti	26.134	0	26.134	29.686	0	29.686
Reindustrializzazione area Ottana	456	0	456	791	0	791
Convenzioni Pubbliche	25.764	0	25.764	36.860	0	36.860
Dissesti Idrogeologici	1.702	0	1.702	2.098	0	2.098
Altri conti dedicati	5.163	0	5.163	11.551	0	11.551
<b>Totale</b>	<b>199.890</b>	<b>648</b>	<b>200.538</b>	<b>231.542</b>	<b>648</b>	<b>232.190</b>

L'esercizio 2014 registra un decremento delle risorse finanziarie sui "fondi assegnati" prevalentemente per effetto dell'erogazione di contributi sulla Legge 181/89 e Brevetti e dei pagamenti di prestazioni a valere sui conti dedicati alle diverse Convenzioni nonché per la riclassifica tra le risorse disponibili della liquidità del fondo di venture capital per effetto della rendicontazione finale. La sottovoce "altri conti dedicati" è residuale ed accoglie altri conti dedicati alle misure agevolative ed lo scostamento rispetto all'esercizio precedente è dovuto principalmente ai rapporti di factoring in essere ed ai pagamenti sul conto dedicato alla Convenzione Pon Gas.

Nella sottovoce "Altre attività" sono iscritte le giacenze presso la tesoreria centrale dello Stato (648 migliaia di euro), il decremento rispetto all'esercizio precedente pari a 7.558 migliaia di euro è determinato dal mancato impiego della liquidità disponibile in depositi vincolati a breve.

La voce "Altri titoli di debito", pari a 4.944 migliaia di euro, si riferisce al comparto dei titoli di debito riclassificati tra i crediti nel 2008. Tali titoli sono classificati alla presente voce in ragione del trasferimento dai comparti "Attività finanziarie disponibili per la vendita" e "Attività finanziarie detenute per negoziazione" effettuato nel 2008, a seguito delle modifiche apportate dallo IASB allo IAS 39. Il valore finale dei titoli riclassificati tra i crediti ammonta a 4.944 migliaia di Euro riferibile ai soli titoli provenienti dal comparto "attività finanziarie detenute per la negoziazione" per effetto della alienazione delle altre posizioni.

Le riclassifiche sono state effettuate entro il 1° novembre 2008, per complessivi 122.400 migliaia di euro in termini di valore nominale, prendendo come riferimento il loro valore di

INVITALIA

Agenzia nazionale per l'attrazione  
degli investimenti e lo sviluppo d'impresa SpA**Parte B – Informazioni sullo Stato Patrimoniale****ATTIVO**

Le riclassifiche sono state effettuate entro il 1° novembre 2008, per complessivi 122.400 migliaia di euro in termini di valore nominale, prendendo come riferimento il loro valore di mercato al 1° luglio 2008. Di seguito, come richiesto dall' IFRS 7, vengono sintetizzati i valori e gli effetti della riclassifica.

Forma tecnica	Comparto di provenienza	Valore nominale alla data trasferim.	Valore contabile alla data trasferim. (30.6.2008)	Valore nominale in portafoglio al 31/12/2013	Fair Value al 31/12/10 (*)	Fair Value al 31/12/11	Fair Value al 31/12/12 (*)	Fair Value al 31/12/13	Fair Value al 31/12/14	Valore contabile al 31/12/14	Effetti sulla riserva di PN 2014
Titoli di debito	attività finanziarie di negoziazione	32.500	30.647	5.000	16.217	11.557	4.123	4.530	4.808	4.944	
Titoli di debito	attività finanziarie disponibili per la vendita	89.900	65.365	35.000	71.626	64.389	33.214	33.215	0	0	3.744
<b>Totale</b>		<b>122.400</b>	<b>96.012</b>	<b>40.000</b>	<b>87.843</b>	<b>75.946</b>	<b>37.337</b>	<b>37.745</b>	<b>4.808</b>	<b>4.944</b>	<b>3.744</b>

Per i titoli derivanti dal portafoglio "attività finanziarie di negoziazione" il conto economico avrebbe recepito componenti positivi netti per 278 migliaia di euro, corrispondenti alla differenza tra i fair value 2014-2013. Per effetto della riclassifica, l'adozione del metodo del "costo ammortizzato" ha prodotto componenti netti positivi per 96 migliaia di euro.

I titoli derivanti dal "portafoglio AFs", interamente venduti nel corso dell'esercizio, hanno generato componenti positivi di reddito complessivi per 242 migliaia di euro (al netto del rilascio della riserva negativa di patrimonio netto per 3.744 migliaia di euro).

Riepilogando:

	(Costi)/ Ricavi	Riserve +(-)
<b>Assenza di trasferimento</b>		
Negoziazione	278	-
Disponibili per la vendita	3.744	531
<b>Totale</b>	<b>4.022</b>	<b>531</b>
<b>Con trasferimento</b>		
Negoziazione	96	-
Disponibili per la vendita	242	(3.744)
<b>Totale</b>	<b>338</b>	<b>(3.744)</b>

Per i titoli derivanti dal portafoglio "attività finanziarie di negoziazione" il conto economico avrebbe recepito componenti positivi netti per 278 migliaia di euro, corrispondenti alla differenza tra i fair value 2014-2013.

Per effetto della riclassifica, l'adozione del metodo del "costo ammortizzato" ha prodotto componenti netti positivi per 96 migliaia di euro.

I titoli derivanti dal "portafoglio AFs", interamente venduti nel corso dell'esercizio, hanno generato componenti positivi di reddito complessivi per 242 migliaia di euro (al netto del rilascio della riserva negativa di patrimonio netto per 3.744 migliaia di euro). In assenza di riclassifica il conto economico avrebbe registrato complessivamente minori costi per 3.744 migliaia di euro (il menzionato rilascio della riserva).

**Bilancio al 31.12.2014**



Agenzia nazionale per l'attrazione  
degli investimenti e lo sviluppo d'impresa SpA

**Parte B – Informazioni sullo Stato Patrimoniale****ATTIVO****6.2 Crediti verso enti finanziari**

	2014						2013					
	Valore di Bilancio			Fair Value			Valore di Bilancio			Fair Value		
	Bonis	Deteriorati		L1	L2	L3	Bonis	Deteriorati		L1	L2	L3
Acquistati		Altri	Acquistati					Altri				
<b>1. Finanziamenti</b>	<b>73</b>	<b>0</b>	<b>0</b>	<b>0</b>	<b>0</b>	<b>73</b>	<b>73</b>	<b>0</b>	<b>0</b>	<b>0</b>	<b>0</b>	<b>73</b>
1.1 Pronti contro Termine	0	0	0	0	0	0	0	0	0	0	0	0
1.2 Leasing Finanziario	0	0	0	0	0	0	0	0	0	0	0	0
1.3 Factoring	0	0	0	0	0	0	0	0	0	0	0	0
- pro-solvendo	0	0	0	0	0	0	0	0	0	0	0	0
- pro-soluto	0	0	0	0	0	0	0	0	0	0	0	0
1.4 Altri finanziamenti	73	0	0	0	0	73	73	0	0	0	0	73
<b>2. Titoli di debito</b>	<b>0</b>	<b>0</b>	<b>0</b>	<b>0</b>	<b>0</b>	<b>0</b>	<b>0</b>	<b>0</b>	<b>0</b>	<b>0</b>	<b>0</b>	<b>0</b>
- titoli strutturati	0	0	0	0	0	0	0	0	0	0	0	0
- altri titoli di debito	0	0	0	0	0	0	0	0	0	0	0	0
<b>3. Altre attività</b>	<b>964</b>	<b>0</b>	<b>0</b>	<b>0</b>	<b>0</b>	<b>964</b>	<b>1.020</b>	<b>0</b>	<b>0</b>	<b>0</b>	<b>0</b>	<b>1.020</b>
<b>Totale valore di bilancio</b>	<b>1.037</b>	<b>0</b>	<b>0</b>	<b>0</b>	<b>0</b>	<b>1.037</b>	<b>1.093</b>	<b>0</b>	<b>0</b>	<b>0</b>	<b>0</b>	<b>1.093</b>

Le "Altre attività" includono i crediti verso società del gruppo, o verso società che ne sono recentemente uscite.

Non esistono crediti verso enti finanziari costituiti in garanzia di proprie passività e impegni.

**6.3 Crediti verso la clientela**

	2014						2013					
	Valore di Bilancio			Fair Value			Valore di Bilancio			Fair Value		
	Bonis	Deteriorati		L1	L2	L3	Bonis	Deteriorati		L1	L2	L3
Acquistati		Altri	Acquistati					Altri				
<b>1. Finanziamenti</b>	<b>153.793</b>	<b>0</b>	<b>48.647</b>	<b>0</b>	<b>0</b>	<b>202.437</b>	<b>157.694</b>	<b>0</b>	<b>51.596</b>	<b>0</b>	<b>0</b>	<b>209.279</b>
1.1 Leasing Finanziario	0	0	0	0	0	0	0	0	0	0	0	0
1.2 Factoring	16.978	0	0	0	0	16.978	18.389	0	0	0	0	18.389
- pro-solvendo	10.493	0	0	0	0	10.493	8.455	0	0	0	0	8.455
- pro-soluto	6.485	0	0	0	0	6.485	9.934	0	0	0	0	9.934
1.3 Credito al consumo	0	0	0	0	0	0	0	0	0	0	0	0
1.4 Carte di credito	0	0	0	0	0	0	0	0	0	0	0	0
1.5 Finanz. per serv. pagam. prestati	0	0	0	0	0	0	0	0	0	0	0	0
1.6 Altri finanziamenti	136.815	0	48.647	0	0	185.459	139.305	0	51.596	0	0	190.890
di cui : da escussione di garanzie e impegni												
<b>2. Titoli di debito</b>	<b>0</b>	<b>0</b>	<b>129</b>	<b>0</b>	<b>0</b>	<b>129</b>	<b>0</b>	<b>0</b>	<b>256</b>	<b>0</b>	<b>0</b>	<b>256</b>
- titoli strutturati	0	0	0	0	0	0	0	0	0	0	0	0
- altri titoli di debito	0	0	129	0	0	129	0	0	256	0	0	256
<b>3. Altre attività</b>	<b>350.833</b>	<b>0</b>	<b>22.096</b>	<b>0</b>	<b>0</b>	<b>372.929</b>	<b>288.508</b>	<b>0</b>	<b>21.477</b>	<b>0</b>	<b>0</b>	<b>309.985</b>
<b>Totale valore di bilancio</b>	<b>504.626</b>	<b>0</b>	<b>70.872</b>	<b>0</b>	<b>0</b>	<b>575.495</b>	<b>446.202</b>	<b>0</b>	<b>73.329</b>	<b>0</b>	<b>0</b>	<b>519.520</b>

I "Finanziamenti", si riferiscono a prestiti concessi a società del gruppo per 74 milioni di euro. In tale sottovoce sono inclusi anche i crediti per finanziamenti erogati a valere sui fondi della L.181/89, il cui rischio di insolvenza non è a carico di Invitalia per la sola quota capitale. L'importo delle rettifiche di valore effettuate sulle posizioni deteriorate è pari al 45,81% circa del loro valore nominale.

La sottovoce "Altre attività" include crediti per servizi erogati a Ministeri e Amministrazioni pubbliche per 248 milioni di euro, e crediti verso società controllate per 99 milioni di euro. L'importo delle rettifiche di valore effettuate sulle posizioni deteriorate è pari a 13,84 % circa del valore nominale.



Agenzia nazionale per l'attrazione  
degli investimenti e lo sviluppo d'impresa SpA

**Parte B – Informazioni sullo Stato Patrimoniale****ATTIVO****6.4 Crediti attività garantite**

	Totale anno 2014						Totale anno 2013					
	Crediti verso banche		Crediti vs enti finanziari		Crediti verso clientela		Crediti verso banche		Crediti vs enti finanziari		Crediti verso clientela	
	VE	VG	VE	VG	VE	VG	VE	VG	VE	VG	VE	VG
<b>Attività in bonis garantite da:</b>												
- Beni in leasing finanziario												
- Crediti per factoring												
- Ipoteche					77.520	77.520					140.953	140.953
- Pegni					114	114					114	114
- Garanzie personale					10.713	10.713					10.713	10.713
- Derivati su crediti												
<b>Attività deteriorate garantite da:</b>												
- Beni in leasing finanziario												
- Crediti per factoring												
- Ipoteche					48.985	48.985					50.755	50.755
- Pegni												
- Garanzie personale												
- Derivati su crediti												
<b>Totale</b>					<b>137.332</b>	<b>137.332</b>					<b>202.535</b>	<b>202.535</b>

VE = Valore di Bilancio

VG = Fair Value delle garanzie



 Agenzia nazionale per l'attrazione  
degli investimenti e lo sviluppo d'impresa SpA
**Parte B – Informazioni sullo Stato Patrimoniale****ATTIVO****Sezione 9 - Voce 90 - Partecipazioni****117.280****137.706**

## 9.1 Partecipazioni: informazioni sui rapporti partecipativi

Denominazione	Sede legale	Sede operativa	Quota di partecip. %	Disponibilità voti %	Valore di bilancio
<b>A. Imprese controllate in via esclusiva</b>					
INFRATEL ITALIA SPA	ROMA	ROMA	100,00%	100,00%	1.419
ITALIA TURISMO SPA	ROMA	ROMA	58,00%	58,00%	72.938
INVITALIA PARTECIPAZIONI SPA	ROMA	ROMA	100,00%	100,00%	4.855
INVITALIA ATTIVITA' PRODUTTIVE SPA	ROMA	ROMA	100,00%	100,00%	11.823
STRATEGIA ITALIA SGR SPA	ROMA	ROMA	100,00%	100,00%	2.017
<b>Totale imprese controllate in via esclusiva</b>					<b>93.052</b>
<b>C. Imprese sottoposte a influenza notevole</b>					
ANNAPAOLA SRL	CASARANO (LE)	CASARANO (LE)	26,03%	26,03%	139
C.S.R.A. SRL FALLITA (1)	MASSA	MASSA	40,00%	40,00%	620
CATWOK SPA IN FALLIMENTO (1)	NAPOLI	NAPOLI	23,11%	23,11%	564
CMS SRL IN FALLIMENTO	LATERZA-TA	LATERZA-TA	19,22%	19,22%	1.370
DESIGN MANUFACTURING SPA	POZZUOLI	POZZUOLI	7,93%	7,93%	990
ELA SPA IN FALLIMENTO (1)	NAPOLI	NAPOLI	2,26%	2,26%	0
ELMIRAD SERVICE SRL IN LIQ.NE	TARANTO	TARANTO	12,39%	12,39%	120
FONDERIE SPA IN FALLIMENTO (1)	ROMA	ROMA	1,73%	1,73%	0
GUSTAVO DE NEGRI & ZA.MA. SRL	CASERTA	CASERTA	20,20%	20,20%	202
ITALIACAMP SRL	ROMA	ROMA	5,00%	5,00%	1
I.P. PORTO ROMANO SRL	ROMA	ROMA	30,03%	30,03%	5.451
IONICA IMPIANTI SRL	LIZZANO (TA)	LIZZANO (TA)	8,70%	8,70%	278
MEDIBEV SPA	MILANO	MILANO	14,30%	14,30%	663
METALFER SUD S.P.A. IN FALLIMENTO (1)	TORRE ANNUNZIATA-NA	TORRE ANNUNZIATA-NA	37,01%	37,01%	697
MODO SRL	NOLA (NA)	NOLA (NA)	10,45%	10,45%	140
PERITAS SRL	BRINDISI	BRINDISI	15,16%	15,16%	326
PRO.S.IT. IN FALLIMENTO SRL	NAPOLI	NAPOLI	27,06%	27,06%	499
SALVER SPA	ROMA	ROMA	14,31%	14,31%	2.524
SIAPRA SPA	AVEZZANO (AQ)	AVEZZANO (AQ)	6,13%	6,13%	1.570
SICALP SRL IN FALLIMENTO (1)	CAMPIGNIA MARITTIMA	CAMPIGNIA MARITTIMA	36,36%	36,36%	1.033
SKY TECNO SRL	PORTICI (NA)	PORTICI (NA)	22,00%	22,00%	693
SIE-SOC.ITTICA EUROPEA IN AMM.STRAORD.(1)	ROMA	ROMA	15,00%	15,00%	0
SIMPE SPA	ACERRA-NA	ACERRA-NA	4,01%	4,01%	3.600
SURAL SPA FALLITA (1)	TARANTO	TARANTO	1,42%	1,42%	253
TEKLA SRL	SARNO (SA)	SARNO (SA)	26,33%	26,33%	653
TIRRENA MACCHINE SRL IN FALLIMENTO (1)	MASSA	MASSA	44,19%	44,19%	1.472
ZANZAR SYSTEM SPA	GROTTAGLIE (TA)	GROTTAGLIE (TA)	10,51%	10,51%	370
<b>Totale imprese sottoposte a influenza notevole</b>					<b>24.228</b>
<b>Totale partecipazioni</b>					<b>117.280</b>

(1) Bilancio N.D.

Si evidenzia, in particolare che, come meglio illustrato nella relazione sulla gestione nel capitolo "Eventi successivi", la società controllata Italia Turismo è stata oggetto di un intenso piano di riordino, che si propone, partendo dagli effetti positivi attesi dalla risoluzione della partnership con il socio di minoranza CDP immobiliare, di pianificare la piena recuperabilità del valore di carico attuale della partecipazione e quello che risulterà a seguito dell'esecuzione degli accordi transattivi sottoscritti.

Ciò premesso, nel rispetto dei principi contabili di riferimento, tale valore è stato sottoposto ad una verifica per rilevarne eventuali perdite durevoli di valore (impairment test). Detta verifica ha tenuto conto:

1. dei risultati di analoga verifica effettuata autonomamente dalla controllata sugli asset di proprietà. Tale verifica è consistita nella stima del valore recuperabile dell'attività (rappresentato dal maggiore tra il presumibile valore di mercato, al netto dei costi di vendita, e il valore d'uso) e nel confronto con il relativo netto contabile. In merito giova ricordare che le scarse transazioni avvenute negli ultimi anni tra parti consapevoli e indipendenti non hanno consentito di determinare il fair value di tali beni mediante il

**Bilancio al 31.12.2014**



“Metodo delle transazioni comparabili”, stante l’inattività del mercato, dovuta alla fase recessiva dell’economia. Nella determinazione del valore recuperabile si è dunque fatto riferimento esclusivamente al valore d’uso, applicando il metodo reddituale-finanziario, consistente nella determinazione di flussi di cassa attualizzati (c.d. Discounted Cash Flow - DCF). In assenza di tassi impliciti di rendimento in attività simili nelle contrattazioni di mercato, in considerazione del fatto che alcuni villaggi turistici oggetto di analisi sono localizzati in territori dove solo un soggetto pubblico avrebbe investito, si è ritenuto opportuno identificare un tasso di attualizzazione (WACC) appropriato per un investitore disposto a mantenere l’investimento per tutto il periodo di tempo necessario al verificarsi del mutamento degli scenari di mercato. Le simulazioni finanziarie hanno identificato un tasso medio ponderato del capitale investito del 5,46%;

2. degli effetti positivi descritti nel piano di sviluppo, e dalla riorganizzazione che ne seguirà in attuazione del piano medesimo. I riflessi di tali effetti sono stati determinati con un metodo patrimoniale, (Patrimonio netto rettificato) più adeguato per una struttura che si pone obiettivi diversi da quelli di un investitore privato.

Ciò premesso, si segnala altresì che l’Assemblea di Italia Turismo del 12 giugno 2015 ha approvato il bilancio dell’anno 2013. Si ricorda in proposito che la redazione di tale bilancio fu sospesa dal Consiglio di Amministrazione della controllata, a causa di approfondimenti che si resero necessari per determinare la tenuta del valore di carico di alcuni asset, e per attendere gli esiti della trattativa con il socio di minoranza. Conseguentemente il bilancio 2014 è stato approvato in data 22 giugno 2015 dal Consiglio di Amministrazione; la valutazione della partecipazione, nei termini sopra illustrati, è stata effettuata tenendo conto degli sviluppi attesi dal piano di rilancio della società.

Si evidenzia, inoltre, che la valutazione della collegata IP Porto Romano è stata effettuata tenendo conto di quanto illustrato nella relazione di gestione al capitolo A3 - Partecipazioni di minoranza. Più specificatamente, in assenza di un bilancio 2014 approvato, si è fatto riferimento ad una situazione contabile provvisoria e ad una elaborazione autonoma dei flussi prevedibili del progetto. Si è ovviamente tenuto anche conto delle caratteristiche del progetto sottostante, di dimensioni notevoli e di importanza significativa per lo sviluppo del territorio (circa 350 milioni di euro di investimenti previsti) che, sebbene sia allo stato iniziale, lascia intravedere favorevoli sviluppi, ed un integrale recupero del valore di carico.

Si segnala che nel 2015 Invitalia ha versato integralmente i decimi relativi al pro quota di aumento di capitale sociale pari 1,4 M€. Il socio di maggioranza Marina di Fiumicino, non ha ancora versato completamente le quote sottoscritte.

Si segnala infine che la differenza tra il valore di carico della controllata I.A.P. SpA ed il suo patrimonio netto (euro migliaia 11.823 circa ed euro migliaia 11.116 circa, rispettivamente) generatasi in anni precedenti a seguito di una perdita di esercizio conseguita, si sta riducendo come programmato.



**Parte B – Informazioni sullo Stato Patrimoniale****ATTIVO**

## 9.2 Variazioni annue delle partecipazioni:

	Partec. di gruppo	Partecip. non di gruppo	Totale
<b>A. Esistenze iniziali</b>	108.509	29.196	137.705
<b>B. Aumenti</b>			
B.1 Acquisti	0	1.357	1.357
B.2 Riprese di valore	0	0	0
B.3 Rivalutazioni	0	0	0
B.4 Altre variazioni	2.018	5.451	7.469
<b>C. Diminuzioni</b>			
C.1 Vendite	0	(2.486)	(2.486)
C.2 Rettifiche di valore	(943)	0	(943)
C.3 Altre variazioni	(16.531)	(9.291)	(25.822)
<b>D. Rimanenze finali</b>	<b>93.053</b>	<b>24.227</b>	<b>117.280</b>

Nell'ambito delle società del gruppo il valore espresso nelle "altre variazioni" positive accoglie la riclassifica della controllata Strategia Italia dalla voce 130 per effetto della sua nuova mission come meglio specificato nella Relazione di gestione. Le "altre variazioni" negative riguardano l'uscita dal perimetro del Gruppo della controllata Italia Navigando a seguito della messa in liquidazione e cancellazione dal Registro delle imprese nel corso del 2014.

Le "altre variazioni" positive" delle partecipazioni non di gruppo è relativa all'acquisizione di una partecipata in sede di riparto di liquidazione della controllata Italia Navigando Spa mentre le "altre variazioni" negative sono relative essenzialmente alla riclassifica nella voce 130 di due società operanti nel settore della portualità turistica in quanto poste in vendita.

Gli acquisti in società "non di gruppo" si riferiscono essenzialmente alle acquisizioni effettuate con fondi della Legge 181/89. Le altre variazioni negative riguardano la chiusura di riparti fallimentari, mentre le altre variazioni positive riguardano la riclassifica di una partecipazione, operante nel settore della portualità turistica, alla voce 130 a seguito del Piano di riordino della Rete portuale.

Non vi sono partecipazioni costituite in garanzia di proprie passività e impegni.

Il dettaglio delle società è illustrato nell'allegato A.5 che riporta la movimentazione analitica delle partecipazioni.

INVITALIA

Agenzia nazionale per l'attrazione  
degli investimenti e lo sviluppo d'impresa SpA**Parte B – Informazioni sullo Stato Patrimoniale****ATTIVO****Sezione 10 - Attività materiali – Voce 100****67.242 66.306**

10.1 Attività materiali ad uso funzionale: composizione delle attività valutate al costo:

Attività/Valori	Totale 2014	Totale 2013
<b>1. Attività di proprietà</b>		
a) terreni	4.808	4.808
b) fabbricati	52.955	52.004
c) mobili	77	102
d) impianti elettronici	998	990
e) altre	8.404	8.402
	<b>67.242</b>	<b>66.306</b>
<b>2. Attività acquisite in leasing finanziario</b>		
a) terreni	0	0
b) fabbricati	0	0
c) mobili	0	0
d) impianti elettronici	0	0
e) altre	0	0
	<b>0</b>	<b>0</b>
<b>Totale</b>	<b>67.242</b>	<b>66.306</b>

10.5 Variazioni annue:

	Terreni	Fabbricati	Mobili	Impianti elettronici	Altre	Totale
<b>A. Esistenze iniziali lorde</b>	<b>4.808</b>	<b>52.004</b>	<b>102</b>	<b>990</b>	<b>8.402</b>	<b>66.306</b>
A.1 Riduzioni di valore totali nette						
<b>A.2 Esistenze iniziali nette</b>	<b>4.808</b>	<b>52.004</b>	<b>102</b>	<b>990</b>	<b>8.402</b>	<b>66.306</b>
<b>B. Aumenti:</b>						
B.1 Acquisti	0	1.975	0	315	0	<b>2.290</b>
B.2 Spese per migliorie capitalizzate						
B.3 Riprese di valore						
B.4 Variazioni positive di fair value						
imputate a						
a) patrimonio netto						
b) conto economico						
B.5 Differenze positive di cambio						
B.6 Trasferimenti da immobili detenuti a scopo di investimento						
B.7 Altre variazioni						
<b>C. Diminuzioni:</b>						
C.1 Vendite						
C.2 Ammortamenti	0	(1.018)	(25)	(307)	0	<b>(1.350)</b>
C.3 Rettifiche di valore da deterioramento imputate a						
a) patrimonio netto						
b) conto economico						
C.4 Variazioni negative di fair value						
imputate a						
a) patrimonio netto						
b) conto economico						
C.5 Differenze negative di cambio						
C.6 Trasferimenti a:						
a) attività materiali detenute a scopo di investimento						
b) attività in via di dismissione						
C.7 Altre variazioni			(6)		2	
<b>D. Rimanenze finali nette</b>	<b>4.808</b>	<b>52.955</b>	<b>77</b>	<b>998</b>	<b>8.404</b>	<b>67.242</b>
D.1 Riduzioni di valore totali nette						
<b>D.2 Rimanenze finali lorde</b>	<b>4.808</b>	<b>52.955</b>	<b>77</b>	<b>998</b>	<b>8.404</b>	<b>67.242</b>
<b>E. Valutazione al costo</b>	<b>4.808</b>	<b>52.955</b>	<b>77</b>	<b>998</b>	<b>8.404</b>	<b>67.242</b>

Non vi sono:

- attività materiali costituite in garanzia di propri debiti e impegni
- attività acquisite con leasing finanziario
- attività detenute a scopo di investimento

**Bilancio al 31.12.2014**

INVITALIA

Agenzia nazionale per l'attrazione  
degli investimenti e lo sviluppo d'impresa SpA**Parte B – Informazioni sullo Stato Patrimoniale****ATTIVO****Sezione 11 - Attività immateriali - Voce 110****620****8.793**

Voci/Valutazione	2014		2013	
	Attività valutate al costo	Attività valutate al fair value	Attività valutate al costo	Attività valutate al fair value
<b>1. Avviamento</b>	0	0	0	0
<b>2. Altre Attività immateriali:</b>				
2.1 di proprietà generate internamente	10.730	0	7.892	0
altre	620	0	901	0
2.2 acquisite in leasing finanziario				
<b>Totale 2</b>	<b>11.350</b>	<b>0</b>	<b>8.793</b>	<b>0</b>
<b>3. Attività riferibili al leasing finanziario:</b>				
3.1 beni inoptati	0	0	0	0
3.2 beni ritirati a seguito di risoluzione	0	0	0	0
3.3 altri beni	0	0	0	0
<b>Totale 3</b>	<b>0</b>	<b>0</b>	<b>0</b>	<b>0</b>
<b>4. Attività concesse in leasing operativo</b>				
<b>Totale (1+2+3+4)</b>	<b>11.350</b>	<b>0</b>	<b>8.793</b>	<b>0</b>
<b>(Totale)</b>	<b>11.350</b>	<b>0</b>	<b>8.793</b>	<b>0</b>

**11.2 Attività immateriali: variazioni annue:**

	<b>Totale</b>
<b>A. Esistenze iniziali</b>	<b>8.793</b>
<b>B. Aumenti</b>	
B.1 Acquisti	4.654
B.2 Riprese di valore	
B.3 Variazioni positive di fair value	
a patrimonio netto	
a conto economico	
B.4 Altre variazioni	579
<b>C. Diminuzioni</b>	
C.1 Vendite	
C.2 Ammortamenti	(2.097)
C.3 Rettifiche di valore	
a patrimonio netto	
a conto economico	
C.4 Variazioni negative di fair value	
a patrimonio netto	
a conto economico	
C.5 Altre variazioni	(579)
<b>D. Rimanenze finali</b>	<b>11.350</b>

L'incremento dell'esercizio è dovuto alla capitalizzazione degli oneri sostenuti per il completamento del processo di informatizzazione di procedure operative inerenti l'operatività aziendale finalizzato ad apportare efficienze e conseguenti risparmi di costi.

**Parte B – Informazioni sullo Stato Patrimoniale****ATTIVO****Sezione 12 - Voce 120 - Attività fiscali e passività fiscali****17.509 16.612**

## 12.1 Composizione della voce 120 "Attività fiscali : correnti e anticipate"

	2014	2013
correnti	13.931	13.329
anticipate	3.578	3.283
	<b>17.509</b>	<b>16.612</b>

La variazione in aumento delle Attività correnti è imputabile al maggior credito verso l'erario derivante dalla posizione fiscale di gruppo.

Le Attività anticipate rappresentano l'Ires calcolata sulle perdite fiscali pregresse illimitatamente utilizzabili che si ipotizza di poter utilizzare a copertura dei risultati fiscali attesi nel prossimo futuro.

## 12.2 Composizione voce 70 "Passività fiscali : correnti e differite"

**Sezione 7 - Voce 70 – Passività fiscali correnti e differite****2.890 3.156**

Composizione della voce 70 "Passività fiscali:

	2014	2013
correnti	2.890	3.156
differite	0	0
	<b>2.890</b>	<b>3.156</b>

L'importo rappresenta il debito per Imposta regionale sulle attività produttive di competenza dell'esercizio 2014

<b>1. Esistenze iniziali</b>	3.283	3.283
2. Aumenti		
2.1 Imposte anticipate rilevate nell'esercizio		
a) relative a precedenti esercizi	0	0
b) dovute al mutamento di criteri contabili	0	0
c) riprese di valore	0	0
d) altre	0	0
2.2 Nuove imposte o incrementi di aliquote fiscali	295	0
2.3 Altri aumenti	0	0
3. Diminuzioni		
3.1 Imposte anticipate annullate nell'esercizio		
a) rigiri	0	0
b) svalutazioni per sopravvenuta irrecoverabilità	0	0
c) dovute al mutamento di criteri contabili	0	0
d) altre	0	0
3.2 Riduzioni di aliquote fiscali	0	0
3.3 Altre diminuzioni:		
a) trasformazione in crediti d'imposta di cui alla Legge n.214/2011	0	0
b) altre	0	0
<b>4. Importo finale</b>	<b>3.578</b>	<b>3.283</b>

12.4. Variazioni delle imposte differite (in contropartita del conto economico)

12.5 Variazioni delle imposte anticipate (in contropartita del patrimonio netto)

12.6 Variazioni delle imposte differite (in contropartita del patrimonio netto)

**Bilancio al 31.12.2014**

INVITALIA

Agenzia nazionale per l'attrazione  
degli investimenti e lo sviluppo d'impresa SpA**Parte B - Informazioni sullo Stato Patrimoniale****ATTIVO****Sezione 13 - Voce 130 - Attività non correnti, gruppi di attività  
in via di dismissione****31.536****3.844**

La voce accoglie prevalentemente le partecipazioni non strategiche che sono state poste in vendita o avviate alla dismissione, in attuazione del piano di riordino approvato dal Ministero dello Sviluppo Economico con D.M. del 31 luglio 2007.

## 13.1 Composizione:

Partecipazioni	2014		2013	
	Quota di partecip. %	Valore di bilancio	Quota di partecip. %	Valore di bilancio
Garanzia Italia – Confidi	96,16%	951	95,67%	0
Marina di Portisco	100,00%	22.034	100,00%	0
Porto delle Grazie	51,00%	78		0
Strategia Italia Spa	100,00%	0	100,00%	951
Trieste Navigando	100,00%	93		0
<b>Totale società controllate</b>		<b>23.156</b>		<b>2.968</b>
I.T.S Information Technology	17,33%	300	17,33%	800
Marina D'Arechi	20,00%	8.000		
P.T.C. - PORTO TURISTICO DI CAPRI S.p.A.	49,00%	80	24,50%	76
<b>Totale altre società</b>		<b>8.380</b>		<b>876</b>
<b>Totale partecipazioni</b>		<b>31.536</b>		<b>3.844</b>
<b>Totale generale</b>		<b>31.536</b>		<b>3.844</b>

Come indicato nella relazione sulla gestione nel capitolo Eventi successivi, l'Agenzia ha avviato la dismissione delle partecipazioni nel settore della portualità turistica. Si segnala che sono pervenute circa 27 manifestazioni di interesse all'accesso alla *data room* riguardante l'intero *package*. Tenuto conto della caratteristiche dei singoli porti, delle perizie valutative, ove disponibili, delle proiezioni dei flussi finanziari, ove necessario, nonché delle opzioni *put* contenute nei patti parasociali stipulati al momento dell'acquisto, si ritiene che il valore espresso in bilancio sia recuperabile. Riguardo al Porto di Marina d'Arechi, si segnala altresì che è stato presentato al ceto bancario un piano di ristrutturazione del debito, reso necessario dalla crisi del settore, che ha ritardato il piano di vendite generando tensione finanziaria. L'intenzione degli azionisti di sostenere la società, manifestatasi in sede assembleare con la sottoscrizione di nuovo capitale sociale, consente di valutare con fiducia le probabilità di ottenere l'accoglimento del piano presentato.

INVITALIA

Agenzia nazionale per l'attrazione  
degli investimenti e lo sviluppo d'impresa SpA**Parte B – Informazioni sullo Stato Patrimoniale****ATTIVO**

Di seguito la movimentazione dell'esercizio:

Partecipazioni	Esistenze iniziali	Variazioni positive	Variazioni negative	Rivalutaz.	Svalutaz.	Esistenze finali
Garanzia Italia – Confind in Liquidazione	951	0	0	0	0	951
Marina di Portisco S.p.A.	0	22.034	0	0	0	22.034
Porto delle Grazie S.r.l.	0	78	0	0	0	78
Strategia Italia Spa SGR	2.017	0	(2.017)	0	0	0
Trieste Navigando S.r.l.	0	93	0	0	0	93
<b>Totale società controllate</b>	<b>2.968</b>	<b>22.205</b>	<b>(2.017)</b>	<b>0</b>	<b>0</b>	<b>23.156</b>
I.T.S Information Technology S.p.A.	800	0	0	0	(500)	300
Marina D'Arechi S.p.A.	0	8.000	0	0	0	8.000
P.T.C. - PORTO TURISTICO DI CAPRI S.p.A.	0	80	0	0	0	80
Serichim S.r.l.	76	0	(76)	0	0	0
<b>Totale altre società</b>	<b>876</b>	<b>8.080</b>	<b>(76)</b>	<b>0</b>	<b>(500)</b>	<b>8.380</b>
<b>Totale partecipazioni</b>	<b>3.844</b>	<b>30.285</b>	<b>(2.093)</b>	<b>0</b>	<b>(500)</b>	<b>31.536</b>

La voce "Altre variazioni positive" comprende l'acquisizione di tre partecipate dirette dalla procedura di liquidazione della controllata Italia Navigando Spa (riparto per assegnazione di beni), nonché la riclassifica di altre due società operanti nel settore della portualità turistica poste in vendita.

La voce "Altre variazioni negative" accoglie la riclassifica della controllata Strategia Italia alla voce 90 per effetto della sua nuova mission come meglio specificato nella Relazione di gestione

**Sezione 14.1 Voce 140 - Altre attività****23.436****25.496**

Composizione :

	2014	2013
rimanenze	11.645	14.577
crediti e anticipi da fornitori	3.497	3.202
credito per consolidato fiscale	3.410	2.743
depositi cauzionali	1.360	1.356
risconti attivi	1.107	1.200
crediti per imposte indirette	1.061	1.013
credito per polizza di investimento TFR	969	956
crediti e partite varie	379	287
crediti v/enti previdenziali	8	162
	<b>23.436</b>	<b>25.496</b>

**Parte B – Informazioni sullo Stato Patrimoniale****PASSIVO****Sezione 1 - Voce 10 - Debiti****71.244 74.604****1.1. Debiti**

	2014			2013		
	verso banche	verso enti finanziari	verso clientela	verso banche	verso enti finanziari	verso clientela
<b>Finanziamenti</b>	0	2.356	3.025	0	4.299	- 221
. Pronti contro termine	0	0	0	0	0	0
. Altri finanziamenti	0	2.356	3.025	0	4.299	- 221
<b>Altri debiti</b>	0	36	65.827	8.459	-	62.067
<b>Totale</b>	0	2.392	68.852	8.459	4.299	61.846
Fair Value livello 1	0	0	0	0	0	0
Fair Value livello 2	0	0	0	0	0	0
Fair Value livello 3	0	2.392	68.852	8.459	4.299	61.846
<b>Fair value</b>	0	2.392	68.852	8.459	4.299	61.846

I "Finanziamenti" verso enti finanziari si riferiscono alla gestione della liquidità delle società Strategia Italia e Garanzia Italia, alla quale è riconosciuta la remunerazione riservata al gruppo (euribor flat 1 mese medio del trimestre).

La voce "Altri debiti" verso la clientela, comprende essenzialmente anticipi ricevuti la Enti pubblici e Ministeri a fronte di commesse/progetti in corso di svolgimento.

L'importo rappresenta l'imposta Irap di competenza dell'esercizio 2014.

<b>Sezione 9 - Voce 90 - Altre passività</b>	<b>287.104</b>	<b>314.190</b>
9.1 Composizione :		
	<b>2014</b>	<b>2013</b>
Debiti per fondi di terzi in gestione	224.918	248.965
Fornitori	15.743	13.176
Debiti personale dipendente	5.355	8.690
Debiti da consolidato fiscale	2.079	2.518
Depositi cauzionali ricevuti	131	174
Debiti verso erario	2.205	4.309
Debiti verso enti previdenziali	3.803	3.285
Debiti per partite varie	32.870	33.073
<b>Totale</b>	<b>287.104</b>	<b>314.190</b>





---

**Parte B – Informazioni sullo Stato Patrimoniale****PASSIVO**

Per i **Debiti verso terzi in gestione** si rinvia al commento nella *Parte D – Altre informazioni*

I debiti verso **Fornitori** rappresentano l'esposizione per fatture ricevute e da ricevere da parte di soggetti terzi.

I "Debiti verso **il personale dipendente**" sono composti dagli accantonamenti per ferie maturate e non godute, 14a mensilità ed altro.

I "**Debiti da consolidato fiscale**" rappresentano il debito verso le società controllate che hanno aderito al consolidato fiscale di gruppo.

I "**Debiti verso erario**" sono costituiti prevalentemente dall'IRPEF dovuta per il mese di dicembre sia sulle retribuzioni del personale dipendente che sui redditi da lavoro autonomo, e dal debito per Iva in sospensione.

I "**Debiti verso Enti previdenziali**" si riferiscono per la quasi totalità ai contributi del mese di dicembre sulle competenze dei dipendenti.

I "**Debiti per partite varie**" comprendono debiti per contributi ricevuti (1.846 migliaia di euro) e debiti diversi (747 migliaia di euro).

Nel dettaglio i risconti passivi sono relativi a:

- contributo ex art.83 L. 289/02 di 10.000 migliaia di euro, erogato dal Ministero dell'Economia e delle Finanze nel 2003. Il Decreto Legge n. 35 del 14.03.2005 ha disposto che lo stesso possa essere utilizzato per la realizzazione di incubatori per imprese produttive; tale importo verrà accreditato al conto economico, proporzionalmente agli ammortamenti degli assets che verranno realizzati;
- contributo L.208/98 di 18.320 migliaia di euro, destinato alla realizzazione degli incubatori. Lo stesso è stato erogato dal Ministero per lo Sviluppo Economico nel corso del 2005, come disposto dal Disciplinare sottoscritto da Sviluppo Italia il 14 dicembre 2004. L'importo corrisponde all'importo del contributo incassato, al netto della quota accreditata a conto economico per gli incubatori disponibili sui quali è iniziato il calcolo degli ammortamenti;
- contributo L.N.26/86 sull'incubatore di Trieste, trasferito all'Agenzia tramite lo scorporo del ramo d'azienda Bic Friuli Venezia Giulia per 775 migliaia di euro;
- ricavi differiti a futuri esercizi, nel rispetto della competenza di periodo per 1.182 migliaia di euro.

**Parte B – Informazioni sullo Stato Patrimoniale****PASSIVO****Sezione 10 - Voce 100 - Trattamento di fine rapporto del personale****7.531 7.094**

## 10.1 Variazioni annue

	2014	2013
<b>Esistenze iniziali</b>	<b>7.094</b>	<b>7.871</b>
Aumenti		
- Accantonamento dell'esercizio	4.101	3.422
- Altre variazioni in aumento	1.058	128
Diminuzioni	0	
- Liquidazioni effettuate	(417)	(385)
- Altre variazioni in diminuzione	(4.305)	(3.942)
<b>Esistenze finali</b>	<b>7.531</b>	<b>7.094</b>

La voce rappresenta il "beneficio successivo" al rapporto di lavoro ed è calcolato proiettando l'ammontare già maturato alla presumibile data di risoluzione del rapporto di lavoro. Il valore così ottenuto è attualizzato alla data di bilancio, utilizzando il metodo attuariale "Projected Unit Credit Method". Il metodo è conforme al criterio *Defined Benefit Obligation*, previsto dallo IAS n.19.

L'accantonamento dell'esercizio comprende il cosiddetto "Interest cost" (27 migliaia di euro), vale a dire l'onere "figurativo" che si sosterebbe richiedendo al mercato un finanziamento di importo pari alla passività all'inizio dell'esercizio, opportunamente attualizzato al tasso adottato.

Le "altre variazioni in aumento" comprendono principalmente le perdite attuariali dell'esercizio derivanti dalle variazioni delle basi tecniche utilizzate nella valutazione attuale rispetto a quella di fine esercizio precedente. Tale incremento è iscritto direttamente in una riserva di patrimonio netto.

Le "altre variazioni in diminuzione" si riferiscono essenzialmente alla quota di trattamento di fine rapporto trasferita ai fondi di previdenza complementare ed alla tesoreria INPS.

Le ipotesi adottate nella valutazione dei benefits sono:

- Tasso di inflazione: lo scenario inflazionistico è stato desunto dal documento dalla "Nota di Aggiornamento del Documento di Economia e Finanza 2014" che prevede un tasso di inflazione programmata pari all'1% annuo
- Il tasso di attualizzazione adottato nella valutazione del Fondo TFR è stato determinato con riferimento ai rendimenti di mercato di titoli obbligazionari di aziende primarie alla data di valutazione. A tale proposito, è stata utilizzata la curva dei tassi Euro Composite AA (fonte: Bloomberg) al 31.12.2014.
- Con riferimento agli incrementi retributivi da adottare nello sviluppo prospettico dei cash flows, su indicazione del management della Società Invitalia, si è scelto di adottare tassi di crescita salariale per tutti i dipendenti pari all'inflazione programmata, dunque pari all'1% annuo.

INVITALIA

Agenzia nazionale per l'attrazione  
degli investimenti e lo sviluppo d'impresa SpA**Parte B – Informazioni sullo Stato Patrimoniale****PASSIVO****Sezione 11 - Voce 110 - Fondi per rischi e oneri****2.789 2.286**

11.1 Composizione :

	2014	2013
Fondo oneri futuri	84	84
Altri rischi	2.705	2.202
<b>Totale</b>	<b>2.789</b>	<b>2.286</b>

11.2 Variazioni :

	Saldo iniziale	Accant.ti	Utilizzi	Altre variazioni	Saldo finale
Fondo oneri futuri	84	0	0	0	84
Altri rischi	2.202	588	(283)	198	2.705
<b>Totale</b>	<b>2.286</b>	<b>588</b>	<b>(283)</b>	<b>198</b>	<b>2.789</b>

Le contropartite economiche delle variazioni al fondo sono di seguito dettagliate:

	Accantonamenti	Utilizzi/riprese
voce 150 - accantonamenti netti ai fondi rischi ed oneri	588	(198)
voce 110 - spese amministrative	0	(85)
	<b>588</b>	<b>(283)</b>

Il Fondo "altri rischi" accoglie accantonamenti per oneri potenziali derivanti da cause legali del personale e indennità aggiuntive spettanti.

Per effetto dell'acquisizione del ramo d'azienda della ex controllata Italia Navigando, nelle "altre variazioni" si evidenzia il valore esistente nel Fondo rischi alla data della messa in liquidazione della società, il cui importo è stato ripreso in quanto venute meno le cause che ne avevano dato origine.

**Parte B – Informazioni sullo Stato Patrimoniale****PASSIVO****Sezione 12 – Patrimonio****Voce 120 - Capitale****836.384 836.384**

## 12.1 Composizione:

	<b>2014</b>	<b>2013</b>
Capitale		
- Azioni ordinarie	836.384	836.384
- Altre azioni (da specificare)	0	0
	<b>836.384</b>	<b>836.384</b>

Il capitale pari a 836.384 migliaia di euro, è rappresentato da 1.257.637.210 azioni ordinarie prive di valore nominale di proprietà del Ministero dell'Economia e delle Finanze.

La Società non ha emesso "azioni di godimento" né "obbligazioni convertibili in azioni".

\* \* \* \*

Le voci 160 e 170 del passivo, rispettivamente "Riserve" e "Riserve da valutazione" sono commentate nella parte D – Informazioni sul patrimonio .

**Parte C – Informazioni sul Conto Economico****Sezione 1 – Interessi voci 10 e 20****Voce 10 - Interessi attivi e proventi assimilati****5.679 12.717**

## 1.1 Composizione:

	Titoli di debito	Finanz.ti	Altre operazioni	Totale 2014	Totale 2013
Attività finanziarie detenute per la negoziazione	1.293	0	0	1.293	831
Attività finanziarie valutate al fair value	0	0	0	0	0
Attività finanziarie disponibili per la vendita	0	0	0	0	0
Attività finanziarie detenute sino alla scadenza	0	0	0	0	0
Crediti:	0	0	0	0	0
- Crediti verso banche	(3.398)	0	3.680	282	5.607
- Crediti verso enti finanziari	0	0	0	0	0
- Crediti verso clientela	2	4.036	0	4.038	6.180
Altre attività	0	0	66	66	99
Derivati di copertura	0	0	0	0	0
<b>Totale</b>	<b>(2.103)</b>	<b>4.036</b>	<b>3.746</b>	<b>5.679</b>	<b>12.717</b>

La voce accoglie i proventi della gestione della tesoreria. La flessione è dovuta alla riduzione degli spread di rendimento offerti dal mercato. Nel suo complesso la voce risente dei componenti negativi relativi recupero della riserva negativa di patrimonio netto sui titoli riclassificati tra i crediti nel 2008 – come da dettagliato nel commento alla voce nella voce "Crediti" – per consuntivi 3.744 migliaia di euro.

Nell'ambito dei finanziamenti il valore si riferisce ad interessi maturati sui finanziamenti e sulle operazioni di factoring.

**Voce 20 - Interessi passivi e oneri assimilati****(945) (1.688)**

## Composizione:

	Finanz.ti	Titoli	Altro	Totale 2014	Totale 2013
Debiti verso banche	(97)	0	(116)	(213)	(112)
Debiti verso enti finanziari	(61)	0	0	(61)	(179)
Debiti verso clientela	0	0	0	0	0
Titoli in circolazione	0	0	0	0	0
Passività finanziarie di negoziazione	0	0	0	0	0
Passività finanziarie valutate al fair value	0	0	0	0	0
Altre passività	(668)	0	(3)	(671)	(1.397)
Derivati di copertura	0	0	0	0	0
<b>Totale</b>	<b>(826)</b>	<b>0</b>	<b>(119)</b>	<b>(945)</b>	<b>(1.688)</b>

Gli interessi per **Debiti verso Banche** si riferiscono al fido concesso alla ex Svi Finance dalla Banca Nazionale del Lavoro per l'attività di factoring che nel corso del 2014 è completamente rientrato.

Gli interessi verso **Enti Finanziari** riguardano la gestione della liquidità di società controllate.

Gli interessi relativi ad **Altre Passività** sono gli interessi riconosciuti al Fondo di Rotazione rilevati in contropartita degli interessi attivi sui finanziamenti a clientela erogati con somme provenienti da tale fondo.

**Parte C - Informazioni sul Conto Economico****Sezione 2 - Commissioni Voci 30 e 40****Voci 30 - Commissioni attive****90.631****91.615**

## 2.1 Composizione Voce 30 :

	2014	2013
1. operazioni di leasing finanziario	0	0
2. operazioni di factoring	90	359
3. credito al consumo	0	0
4. attività di merchant banking	0	0
5. garanzie rilasciate	12	41
6. servizi di:		
- gestione fondi per conto terzi	86.881	87.579
- intermediazione in cambi	0	0
- distribuzione prodotti	0	0
- altri	2.899	2.886
7. servizi di incasso e pagamento	0	0
8. servicing in operazioni di cartolarizzazione	0	0
9. altre commissioni (emolumenti)	750	750
	<b>90.631</b>	<b>91.615</b>

La sottovoce più significativa delle commissioni attive, "gestione fondi di terzi e convenzioni", di 86.881 migliaia di euro, è sostanzialmente in linea rispetto allo scorso anno.

	2014	2013
D.lgs 185/2000 Titolo II	15.413	18.383
Terremoto Emilia Romagna	9.189	4.652
Assistenza Tecnica PON R&C	5.621	7.288
Azioni di sistema	6.891	3.197
Industria 2015 - PII	3.839	4.443
Ass tec Piano azione e coesione DGIAI	3.431	319
D. Lgs 185 - Titolo 1	2.534	3.546
Smart&Start	2.673	1.338
POI Energia MISE-DGENRE	2.381	2.067
MiUR Marketing Territoriale	2.671	2.014
Moninord	2.526	1.078
PON-GAS Servizi Pubblici Locali	2.330	2.722
Contratti di Sviluppo	2.730	2.280
Monisud Pon R&C	1.330	709
Assistenza Tecnica al POAT S.O.C.R.A.TE.	1.303	1.096
Poin Attrattori	1.494	451
P.O. Committenza pubblica	1.245	1.505
Digit DGIAI ZFU	1.148	950
POI Energia MISE-DGIAI	868	756
P.O. Studi di fattibilità	947	2.703
CdS Centro Nord	863	53
Altre commesse	15.457	26.028
	<b>86.881</b>	<b>87.579</b>

La voce accoglie sia corrispettivi per commesse su contributi e rimborsi per i costi sostenuti per lo svolgere delle attività connesse ai programmi operativi assegnati dalle Amministrazioni competenti.

INVITALIA

Agenzia nazionale per l'attrazione  
degli investimenti e lo sviluppo d'impresa SpA**Parte C - Informazioni sul Conto Economico****Voce 40 - Commissioni passive****(24.636) (25.661)**

## 2.2 Composizione Voce 40:

	2014	2013
1. garanzie ricevute	(34)	(34)
2. distribuzione di servizi da terzi	(24.558)	(25.582)
3. servizi di incasso e pagamento	(44)	(45)
4. altre commissioni (da specificare)	0	0
<b>Totale</b>	<b>(24.636)</b>	<b>(25.661)</b>

Di seguito si elencano le attività relative alle commissioni per "Servizi per gestione leggi in concessione e convenzioni", di cui 12.215 migliaia di Euro per servizi prestati da società controllate.

	2014	2013
D.lgs 185/2000 Titolo II	7.017	7.897
Terremoto Emilia Romagna	5.251	2.453
Azioni di sistema	2.137	501
Industria 2015 - PII	1.025	892
Dissesto Idrogeologico Abruzzo Calabria Puglia Sicilia Molise	904	3.564
Ass tec Piano azione e coesione DGIAI	863	39
ILVA	809	386
POI Energia MISE-DGENRE	615	161
Assistenza Tecnica al POAT S.O.C.R.A.TE.	456	787
PON-GAS Servizi Pubblici Locali	439	447
D.lgs.185/2000 titolo I	422	655
Dematerializzazione archivi cartacei	405	1.083
Assistenza Tecnica PON R&C	337	218
Poli Museali d'eccellenza	326	2.413
Contratti di Sviluppo	321	28
Digit DGIAI ZFU	276	0
Moninord	252	50
Altre commesse	2.703	4.009
	<b>24.558</b>	<b>25.582</b>

**Sezione 3 - Dividendi e proventi simili Voce 50****6.969 1.810**

## 3.1 Composizione:

	2014		2013	
	Dividendi	Proventi da quote di O.I.C.R.	Dividendi	Proventi da quote di O.I.C.R.
Attività finanziarie detenute per la negoziazione	0	0	0	0
Attività finanziarie disponibili per la vendita	0	0	0	0
Attività finanziarie valutate al fair value	0	0	0	0
Partecipazioni:	0	0	0	0
- per attività di merchant banking	52	0	381	0
- per attività di non merchant banking	6.917	0	1.429	0
<b>Totale</b>	<b>6.969</b>	<b>0</b>	<b>1.810</b>	<b>0</b>

L'importo comprende essenzialmente gli utili distribuiti dalle società Invitalia Partecipazioni Spa ed Infratel Italia Spa, nonché la distribuzione della Riserva di quest'ultima vincolata per il programma Banda Larga.



**Parte C - Informazioni sul Conto Economico****Sezione 4 - Voce 60 - Risultato netto dell'attività di negoziazione****270****438**

La voce rappresenta il saldo netto positivo delle operazioni finanziarie relativo sia alle valutazioni di fine esercizio dei titoli di debito in portafoglio - che registrano una plusvalenza netta di 125 migliaia di euro - sia ad utili netti realizzati per un importo pari a 145 migliaia di euro.

## 4.1 Composizione:

	Plusvalenze	Utili da negoziazione	Minusvalenze	Perdite da negoziazione	Risultato netto
<b>1. Attività finanziarie</b>					
1.1 Titoli di debito	688	147	(563)	(2)	270
1.2 Titoli di capitale e quote di OICR	0	0	0	0	0
1.3 Finanziamenti	0	0	0	0	0
1.4 Altre attività	0	0	0	0	0
<b>2. Passività finanziarie</b>	0	0	0	0	0
2.1 Titoli di debito	0	0	0	0	0
2.2 Debiti	0	0	0	0	0
2.3 Altre passività	0	0	0	0	0
<b>3. Attività e passività finanziarie: differenze</b>	0	0	0	0	0
4. Derivati finanziari	0	0	0	0	0
5. Derivati su crediti	0	0	0	0	0
<b>Totale</b>	<b>688</b>	<b>147</b>	<b>(563)</b>	<b>(2)</b>	<b>270</b>

La voce rappresenta il saldo netto positivo delle operazioni finanziarie relativo sia alle valutazioni di fine esercizio dei titoli di debito in portafoglio - che registrano una plusvalenza netta di 125 migliaia di euro - sia ad utili netti realizzati per un importo pari a 145 migliaia di euro.

**Sezione 6 - Voce 80 - Risultato netto delle attività e delle passività finanziarie al fair value****1.006****1.075**

## 6.1 Composizione:

	Plusvalenze	Utili di realizzo	Minusvalenze	Perdite di realizzo	Risultato netto
<b>Attività finanziarie</b>					
Titoli di debito	1.006	0	0	0	1.006
<b>Totale</b>	<b>1.006</b>	<b>0</b>	<b>0</b>	<b>0</b>	<b>1.006</b>

La voce rappresenta la variazione positiva derivante dalla valutazione di fine esercizio delle polizze di capitalizzazione.

**Parte C - Informazioni sul Conto Economico****Sezione 7 - Voce 90 - Utili (perdite) da cessione o riacquisto****3.736 3.639**

## 7.1 Composizione:

	2014			2013		
	Utile	Perdite	Risultato netto	Utile	Perdita	Risultato netto
<b>Attività finanziarie</b>						
Crediti	3.736	0	3.736	3.644	0	3.644
Attività disponibili per la vendita	0	0	0	0	(5)	(5)
Attività detenute sino a scadenza	0	0	0	0	0	0
<b>Totale</b>	<b>3.736</b>	<b>0</b>	<b>3.736</b>	<b>3.644</b>	<b>(5)</b>	<b>3.639</b>
<b>Passività finanziarie</b>						
Debiti	0	0	0	0	0	0
Titoli in circolazione	0	0	0	0	0	0
<b>Totale</b>	<b>0</b>	<b>0</b>	<b>0</b>	<b>0</b>	<b>0</b>	<b>0</b>
<b>Totale</b>	<b>3.736</b>	<b>0</b>	<b>3.736</b>	<b>3.644</b>	<b>(5)</b>	<b>3.639</b>

La voce rappresenta il risultato netto derivante dalla vendita di alcuni titoli classificati nella voce 60 crediti.

**Sezione 8 - Voce 100 - Rettifiche/riprese di valore nette per deterioramento****(2.348) (6.037)**

## 8.1 Rettifiche/riprese di valore nette per deterioramento di crediti:

	Rettifiche di valore		Riprese di valore		2014	2013
	specifiche	di portafoglio	specifiche	di portafoglio		
<b>1. Crediti verso banche</b>	<b>0</b>	<b>0</b>	<b>0</b>	<b>0</b>	<b>0</b>	<b>0</b>
- per leasing	0	0	0	0	0	0
- per factoring	0	0	0	0	0	0
- altri crediti	0	0	0	0	0	0
<b>2. Crediti verso enti finanziari</b>	<b>(13)</b>	<b>0</b>	<b>0</b>	<b>0</b>	<b>(13)</b>	<b>(13)</b>
Crediti deteriorati acquistati	0	0	0	0	0	0
- per leasing	0	0	0	0	0	0
- per factoring	0	0	0	0	0	0
- altri crediti	0	0	0	0	0	0
Altri crediti	0	0	0	0	0	0
- per leasing	0	0	0	0	0	0
- per factoring	0	0	0	0	0	0
- altri crediti	(13)	0	0	0	(13)	(13)
<b>3. Crediti verso clientela</b>	<b>(2.376)</b>	<b>0</b>	<b>41</b>	<b>0</b>	<b>(2.335)</b>	<b>(6.024)</b>
Crediti deteriorati acquistati	0	0	0	0	0	0
- per leasing	0	0	0	0	0	0
- per factoring	0	0	0	0	0	0
- altri crediti	0	0	0	0	0	0
Altri crediti	0	0	0	0	0	0
- per leasing	0	0	0	0	0	0
- per factoring	0	0	0	0	0	0
- per credito al consumo	0	0	0	0	0	0
- altri crediti	(2.376)	0	41	0	(2.335)	(6.024)
<b>Totale</b>	<b>(2.389)</b>	<b>0</b>	<b>41</b>	<b>0</b>	<b>(2.348)</b>	<b>(6.037)</b>

Le riprese di valore si riferiscono prevalentemente a maggiori introiti derivanti da chiusure di procedure fallimentari.

Le rettifiche di valore derivano da valutazioni prudenziali della recuperabilità di crediti deteriorati.

**Parte C - Informazioni sul Conto Economico****Sezione 9 - Voce 110 - Spese amministrative****(80.824)****(81.488)**

La voce accoglie le spese per il personale (61.470 migliaia di euro) e le altre spese amministrative (19.354 migliaia di euro).

## 9.1 Composizione della voce 110.a "spese per il personale"

<b>VOCI/SETTORI</b>	<b>2014</b>	<b>2013</b>
<b>1) Personale dipendente</b>		
a) Salari e stipendi	(38.363)	(40.431)
b) Oneri sociali	(13.650)	(13.394)
c) Indennità di fine rapporto	0	
d) Spese previdenziali	0	
e) accantonamento al trattamento di fine rapporto del personale	(2.300)	(2.156)
f) accantonamento al fondo trattamento di quiescenza e obblighi simili:		
- a contribuzione definita	0	0
- a benefici definiti	0	0
g) versamenti ai fondi di previdenza complementare esterni	(1.283)	(1.266)
- a contribuzione definita	(1.283)	(1.266)
- a benefici definiti	0	0
h) Altre spese	(2.382)	(2.191)
<b>2) Altro personale in attività</b>	<b>(5.237)</b>	<b>(4.536)</b>
<b>3) Amministratori e Sindaci</b>	<b>(370)</b>	<b>(617)</b>
<b>4) Personale collocato a riposo</b>	<b>0</b>	<b>0</b>
<b>5) Recuperi di spesa per dipendenti distaccati presso altre aziende</b>	<b>2.486</b>	<b>3.264</b>
<b>6) Rimborsi di spesa per dipendenti distaccati presso la società</b>	<b>(370)</b>	<b>(180)</b>
<b>Totale</b>	<b>(61.469)</b>	<b>(61.507)</b>

I "recuperi di spesa per dipendenti distaccati presso altra azienda" si riferiscono quasi esclusivamente a distacchi infragruppo.

I "rimborsi di spesa per dipendenti distaccati presso la nostra società" sono stati riaddebitati alle società del Gruppo, in cui hanno prestato la loro attività lavorativa.

I versamenti a fondi di previdenza complementare a contribuzione definita accolgono i versamenti del TFR effettuati all'INPS.

## 9.2 Numero medio dei dipendenti ripartiti per categoria:

	<b>2014</b>	<b>2013</b>
Dirigenti	58	59
Quadri direttivi	181	185
Restante personale	625	542
<b>Totale</b>	<b>864</b>	<b>786</b>

	<b>2014</b>	<b>2013</b>
Dirigenti	56	58
Quadri direttivi	178	187
Restante personale	669	564
<b>Totale</b>	<b>903</b>	<b>809</b>

INVITALIA

Agenzia nazionale per l'attrazione  
degli investimenti e lo sviluppo d'impresa SpA**Parte C - Informazioni sul Conto Economico**

9.3 Composizione della voce 110.b "altre spese amministrative":

<b>Altre spese amministrative</b>	<b>2014</b>	<b>2013</b>
godimento beni di terzi	(5.064)	(5.028)
legali e notarili	(2.026)	(2.490)
prestazioni varie di terzi	(2.090)	(2.763)
manutenzioni, utenze varie ed assicurazioni	(2.808)	(2.775)
altre spese del personale	(1.654)	(1.545)
sistemi informativi	(1.477)	(1.608)
imposte indirette e tasse	(912)	(925)
spese di comunicazione	(1.715)	(729)
beni di consumo ed altri oneri di gestione	(489)	(622)
contributi associativi	(356)	(398)
spese collegio sindacale	(32)	(40)
altro	(732)	(1.058)
<b>Totale</b>	<b>(19.355)</b>	<b>(19.981)</b>

**Sezione 10 - Voce 120 - Rettifiche/riprese di valore nette su attività materiali****(1.350)****(1.253)**

10.1 Composizione

	<b>2014</b>				<b>2013</b>
	<b>Amm.to</b>	<b>Rettifiche di valore per deter.to</b>	<b>Riprese di valore</b>	<b>Risultato netto</b>	<b>Risultato netto</b>
<b>Attività ad uso funzionale</b>					
di proprietà					
. Terreni	0	0	0	0	0
. Fabbricati	(1.018)	0	0	(1.018)	(1.019)
. Mobili	(25)	0	0	(25)	(26)
. Strumentali	(307)	0	0	(307)	(208)
. Altri	0	0	0	0	0
<b>Totale</b>	<b>(1.350)</b>	<b>0</b>	<b>0</b>	<b>(1.350)</b>	<b>(1.253)</b>

La voce accoglie gli ammortamenti dell'esercizio su cespiti di proprietà.

**Parte C – Informazioni sul Conto Economico**

## Sezione 11

**Voce 130 - Rettifiche/riprese di valore nette su attività immateriali** **(2.097)** **(773)**

## 11.1 Composizione :

	2014				2013
	Ammortam.to	Rettifiche di valore per deterior.to	Riprese di valore	Risultato netto	Risultato netto
Avviamento					
Altre attività immateriali					
. di proprietà	(2.097)	0	0	(2.097)	(773)
. acquisite in leasing finanziario	0	0	0	0	0
Attività riferibili al leasing finanziario	0	0	0	0	0
Attività concesse in leasing finanziario	0	0	0	0	0
<b>Totale</b>	<b>(2.097)</b>	<b>0</b>	<b>0</b>	<b>(2.097)</b>	<b>(773)</b>

**Sezione 13 - Voce 150 - Accantonamenti netti ai fondi per rischi e oneri** **(390)** **1.652**

## 13.1 Composizione:

	2014	2013
altri accantonamenti	(588)	0
utilizzo fondi /riprese di valore	198	1.652
<b>Totale</b>	<b>(390)</b>	<b>1.652</b>

L'importo si riferisce agli accantonamenti netti del "fondo altri rischi" per oneri potenziali futuri derivanti da cause legali.

**Sezione 14 - Voce 160 - Altri proventi e oneri di gestione** **8.387** **6.329**

## 14.1 Composizione

	2014	2013
Contributo in c/capitale	630	630
Fitti attivi	960	806
Ricavi per penali contrattuali	296	4.409
Ricavi per prestazioni e proventi e oneri diversi	6.501	484
<b>Totale</b>	<b>8.387</b>	<b>6.329</b>

La sottovoce "Ricavi per prestazioni e proventi e oneri diversi" comprende proventi originatisi a seguito della rendicontazione del fondo Venture Capital per 4.882 migliaia di euro. Al riguardo si segnala che, a seguito di una approfondita ricognizione degli interventi sul capitale delle PMI nel periodo di operatività del Fondo V.C – si ricorda che lo strumento finanziario aveva una durata decennale 1995/2005 - sono risultati eleggibili di rendicontazione al fondo alcune iniziative imprenditoriali, i cui esiti all'epoca furono integralmente attribuiti all'Agenzia. Per tale via, l'Agenzia ha potuto recuperare perdite rilevate in anni precedenti.

La voce accoglie inoltre 1.350 migliaia di euro derivanti da un accordo transattivo a saldo e stralcio di un contenzioso.

INVITALIA

Agenzia nazionale per l'attrazione  
degli investimenti e lo sviluppo d'impresa SpA**Parte C - Informazioni sul Conto Economico****Sezione Voce 170 - Utili (Perdite) delle partecipazioni - (1.806) (2.741)**

Composizione:

	2014	2013
<b>Proventi</b>		
Utili da cessione	541	2.786
Riprese di valore	0	0
<b>Oneri</b>		
Svalutazioni	(943)	(5.527)
Perdite da cessione e realizzo	(1.404)	0
Rettifiche di valore da deterioramento	0	0
<b>Totale</b>	<b>(1.806)</b>	<b>(2.741)</b>

Gli utili da cessione sono stati conseguiti a seguito della vendita di una partecipazione acquisita con i fondi della Legge 181/89.

Le svalutazioni si riferiscono alla rettifica di valore per adeguamento al patrimonio netto di una società controllata.

La sottovoce "Perdite da cessione e realizzo" accoglie l'effetto economico della chiusura della liquidazione della ex controllata Italia Navigando.

**Sezione 17 - Voce 190 - Imposte sul reddito dell'esercizio dell'operatività corrente (900) (2.101)**

17.1 Composizione:

	2014	2013
1. Imposte correnti	(2.890)	(3.090)
2. Variazioni delle imposte correnti dei precedenti esercizi	1.695	989
3. Riduzione delle imposte correnti dell'esercizio	0	0
3.bis Riduzione delle imposte correnti dell'esercizio per crediti d'imposta di cui alla legge n.214/2011	0	0
4. Variazione delle imposte anticipate	295	
5. Variazione delle imposte differite	0	0
Variazione delle imposte differite	0	0
<b>Imposte di competenza dell'esercizio</b>	<b>(900)</b>	<b>(2.101)</b>

La voce comprende essenzialmente la stima dell'IRAP dell'esercizio corrente e del provento per l'utilizzo delle perdite fiscali relative agli esercizi precedenti, nell'ambito del consolidato fiscale.



 Agenzia nazionale per l'attrazione  
degli investimenti e lo sviluppo d'impresa SpA
**Parte C - Informazioni sul Conto Economico**

## 17.2 Riconciliazione tra onere fiscale teorico e onere fiscale effettivo di bilancio

<b>IRAP</b>		<b>Imposta</b>
Utile (Perdita) della operatività corrente al lordo delle imposte		685
Voci non rilevanti nella determinazione dell'imponibile		
50 Dividendi e proventi assimilati (50%)	3.485	
100 Rettifiche/riprese di valore nette per deterioramento	2.348	
110 Spese amministrative- a) spese per il personale	61.469	
110 Spese amministrative - b) altre spese amministrative (10%)	1.935	
120 Rettifiche/riprese di valore nette su attività materiali (10%)	135	
130 Rettifiche/riprese di valore nette su attività immateriali (10%)	210	
150 Accantonamenti netti ai fondi per rischi e oneri	390	
160 Altri proventi e oneri di gestione	(8.387)	
170 Utili (Perdite) delle partecipazioni	1.806	
180 Utili (Perdite) da cessione di investimenti	0	
190 Imposte sul reddito dell'esercizio dell'operatività corrente	900	
200 Utile (Perdita) delle attività non correnti e dei gruppi di attività in via di dismissione al netto della base imponibile teorica	698	64.989
<b>base imponibile teorica</b>		<b>65.674</b>
Variazioni in diminuzione		(3.167)
Variazioni in aumento		7.965
Valore della produzione lorda		<b>70.472</b>
Deduzioni		(18.586)
Valore della produzione netta		<b>51.886</b>
<b>Imposta corrente</b>		<b>2.890</b>
Variazioni delle imposte correnti anno precedente		(449)
<b>Imposta corrente effettiva a C.E.</b>		<b>2.441</b>

**Sezione 18 Voce 200 - Utile (Perdita) dei gruppi di attività al netto delle imposte****(698) 4.573**

## 18.1 Composizione

	<b>2014</b>	<b>2013</b>
<b>Società controllate</b>		
Utile da cessione	0	3.171
Dividendi e altri proventi	0	0
Perdite da cessione	0	0
Altre perdite	0	0
Minusvalenze da valutazione	0	(66)
<b>Risultato netto su crediti</b>	<b>(197)</b>	<b>1.707</b>
<b>Altre società</b>		
Utile da cessione	0	1
Perdite da cessione	(1)	0
Altre perdite	0	0
Minusvalenze da fair value	(500)	(240)
<b>Totale</b>	<b>(698)</b>	<b>4.573</b>

La perdita delle attività non correnti si riferisce essenzialmente all'adeguamento del prezzo di una partecipata ceduta alla controllata Invitalia Partecipazione, mentre la minusvalenza da fair value riguarda l'adeguamento del valore presunto di realizzo di una attività in via di dismissione.



INVITALIA

Agenzia nazionale per l'attrazione  
degli investimenti e lo sviluppo d'impresa SpA**Parte D – Altre informazioni****Sezione 1 - Riferimenti specifici sulle attività svolte****D - GARANZIE E IMPEGNI**

Valore delle garanzie rilasciate e degli impegni

	2014	2013
<b>Garanzie rilasciate di natura finanziaria</b>		
. Banche	0	0
. Enti Finanziari	0	0
. Clientela	22.722	18.617
<b>Garanzie rilasciate di natura commerciale</b>		
. Banche	0	0
. Enti Finanziari	0	0
. Clientela	112	4.950
<b>Impegni irrevocabili a erogare fondi</b>		
Banche		
. A utilizzo certo	0	0
. A utilizzo incerto	0	0
Enti finanziari	0	0
. A utilizzo certo	0	0
. A utilizzo incerto	0	0
Clientela		
. A utilizzo certo	1.070.508	891.643
. A utilizzo incerto	350	350
<b>Impegni sottostanti ai derivati su crediti: vendite di protezione</b>		
<b>Attività costituite in garanzia di obbligazioni di terzi</b>		
<b>Altri impegni irrevocabili</b>		
Banche		
. A utilizzo certo	11.454	11.453
. A utilizzo incerto	0	0
Clientela		
. A utilizzo certo	0	133
. A utilizzo incerto	0	0
<b>Totale</b>	<b>1.105.146</b>	<b>927.146</b>

INVITALIA

Agenzia nazionale per l'attrazione  
degli investimenti e lo sviluppo d'impresa SpA**Parte D – Altre informazioni**

Composizione "Altri impegni irrevocabili a erogare fondi"

	2014	2013
<b>A utilizzo certo</b>		
Gestione delle leggi in concessione:		
- Fondo unico art. 27 c. 11 L. 488/1999	302.658	275.354
- Fondi comunitari	4.156	4.156
- Progetto fertilità QCS 89/94	4.166	5.656
- Giovani idee cambiano l'Italia	2.621	9.058
POI "Energie Rinnovabili e risparmio energetico" FESR 2007-2013:		
Asse I - "Produzione di energia da Fonti rinnovabili"		
- Linea di attività 1.2		
- Fondo rotativo per finanziamenti agevolati	110.820	110.526
- Contributo conto impianti	2.956	
- Linea di attività 2.1		
- Fondo rotativo per finanziamenti agevolati	69.389	69.301
- Contributo conto impianti	2.713	
- Linea di attività 1.1 - Biomasse		
- Fondo rotativo per finanziamenti agevolati	72.571	72.845
- Contributo conto impianti	3.292	
PON "Ricerca e Competitività" FESR 2007-2013:		
Asse I - "Sostegno ai mutamenti strutturali"		
- Fondo rotativo per contratti di sviluppo	79.155	56.662
- Contratti di sviluppo c/impianti	41.105	12.057
Asse II - "Sostegno all'innovazione"		
- Fondo rotativo per finanziamenti agevolati	120.784	145.790
- Contributo conto impianti	9.987	14.043
- Fondo rotativo per contratti di sviluppo	46.292	49.065
- Contratti di sviluppo c/impianti	32.000	14.947
Poin "Attrattori culturali, Naturali e Turismo" - Asse II		
Fondo Rotativo per contratti di Sviluppo	20.256	20.015
Legge di Stabilità 2013 Basilicata		
- Fondo rotativo per contratti di sviluppo	2.583	
- Contratti di sviluppo c/impianti	1.722	
Legge di Stabilità 2014		
- Fondo rotativo per contratti di sviluppo	25.000	
Smart & Start Titolo II e III		
- Contributo spese gestione Tit. II (DM 06/03/2013)	2.316	
- Contributo conto Impianti Tit. III (DM 06/03/2013)	6.643	
Finanziamenti stipulati da erogare		
- Altro	107.323	32.168
<b>Totale</b>	<b>1.070.508</b>	<b>891.643</b>
<b>A utilizzo incerto</b>		
Altro	350	350
<b>Totale</b>	<b>1.070.858</b>	<b>891.993</b>

**Parte D – Altre informazioni****IMPEGNI****Fondo Unico art. 27 comma 11 L.488/1999**

Si riportano di seguito gli impegni nei confronti dei terzi relativi alla gestione delle Misure agevolative di cui al D.lgs. 185/2000. Il Titolo I si riferisce alle misure a sostegno dell'autoimprenditorialità e il Titolo II a quelle a favore dell'autoimpiego.

	2014	2013
Liquidità fruttifere e infruttifere	314.423	309.270
Agevolazioni da erogare	(302.658)	(275.354)
Mutui	1.942.647	1.915.147

Al 31 dicembre 2014 risultano crediti iscritti per 1.942.647 migliaia di euro per mutui erogati (di cui 798.760 migliaia di euro per il Titolo I e 1.143.887 migliaia di euro per il Titolo II). Detti crediti diventeranno una vera e propria "risorsa disponibile" soltanto nella misura in cui tale importo sarà effettivamente rimborsato.

**Fondi comunitari**

	2014	2013
Liquidità fruttifere e infruttifere	425	425
Debito Fondi ricevuti	(4.156)	(4.156)

Tali fondi non presentano variazioni dall'esercizio 2009

**Progetto fertilità**

Gli impegni nei confronti di terzi, sono esposti nel seguente prospetto:

	2014	2013
Liquidità fruttifere e infruttifere	8.052	9.367
Agevolazioni da erogare	(4.166)	(5.656)

**Progetto Giovani idee cambiano l'Italia**

Gli impegni nei confronti di terzi, sono esposti nel seguente prospetto:

	2014	2013
Liquidità fruttifere e infruttifere	7.281	14.283
Agevolazioni da erogare	(2.621)	(9.058)

**Parte D – Altre informazioni****POI "Energie Rinnovabili e risparmio energetico" FESR 2007-2013  
Asse I - Produzione di energia da Fonti rinnovabili**

Il programma prevede il finanziamento di programmi di investimento riguardanti la produzione di beni strumentali funzionali allo sviluppo delle fonti di energie rinnovabili e al risparmio energetico nell'edilizia.

Al riguardo si è provveduto alla costituzione di due Fondi Rotativi aperti per la linea di attività 1.2 e 2.1 gestiti con capitale e contabilità separata. Le risorse complessive destinate alle due linee di attività si sono ridotte per la linea 1.2 a 105 milioni e a 67 milioni per la linea 2.1.

Le risorse complessive destinate alle due linee di attività per il c/impianti risultano essere pari a 35 milioni di euro per la linea 1.2 e 22,5 milioni di euro per la linea 2.1.

<b>Linea di attività 1.2 - Interventi a sostegno dello sviluppo dell'imprenditoria collegata alla ricerca e all'applicazione di tecnologie innovative nel settore delle fonti rinnovabili</b>	<b>2014</b>	<b>2013</b>
<b>Fondo Rotativo per finanziamenti agevolati (DM 06/08/10)</b>		
Liquidità fruttifere	110.526	108.512
Agevolazioni erogate	(1.187)	
Competenze annue nette	1.481	2.014
<b>Liquidità fruttifere finali</b>	<b>110.820</b>	<b>110.526</b>
<b>Contributo c/impianti (DM 06/08/10)</b>		
Fondi incassati	5.150	0
Agevolazioni erogate	(2.243)	0
Competenze annue nette	49	0
<b>Liquidità fruttifere finali</b>	<b>2.956</b>	<b>0</b>
Credito v/Ministero c/impianti	29.850	0
<b>Fondo Rotativo per finanziamenti agevolati (DM 06/08/10)</b>	<b>110.820</b>	<b>110.526</b>
<b>Contributo c/impianti (DM 06/08/10)</b>	<b>2.956</b>	<b>0</b>

<b>Linea di attività 2.1 - Interventi a sostegno dell'imprenditorialità collegata al risparmio energetico con particolare riferimento alla creazione di impresa e alle reti</b>	<b>2014</b>	<b>2013</b>
<b>Fondo Rotativo per finanziamenti agevolati (DM 06/08/10)</b>		
Liquidità fruttifere	69.301	46.553
Fondi incassati		22.000
Agevolazioni erogate	(856)	(130)
Rimborsi	17	
Competenze annue nette	927	878
<b>Liquidità fruttifere finali</b>	<b>69.389</b>	<b>69.301</b>
<b>Contributo c/impianti (DM 06/08/10)</b>		
Fondi incassati	5.050	0
Agevolazioni erogate	(2.385)	0
Competenze annue nette	48	0
<b>Liquidità fruttifere finali</b>	<b>2.713</b>	<b>0</b>
Credito v/Ministero c/impianti	17.450	23.000
<b>Fondo Rotativo per finanziamenti agevolati (DM 06/08/10)</b>	<b>69.389</b>	<b>69.301</b>
<b>Contributo c/impianti (DM 06/08/10)</b>	<b>2.713</b>	<b>0</b>

**Parte D – Altre informazioni**

Gli importi relativi alla liquidità disponibile sulle singole linee sono comprensivi degli interessi annui maturati e rappresentano l'effettiva dotazione disponibile per le erogazioni delle agevolazioni. Nel corso del 2014 è stata ammessa alle agevolazioni n. 1 domanda.

	2014	2013
<b>Linea di attività 1.1 - Interventi di attivazione di filiere biomasse produttive che integrino obiettivi energetici e di salvaguardia dell'ambiente e sviluppo del territorio</b>		
<b>Fondo Rotativo per finanziamenti agevolati (DM 13/12/11)</b>		
Liquidità fruttifere	72.845	71.568
Agevolazioni erogate	(1.452)	0
Rimborsi	1	0
Competenze annue nette	1.177	1.277
<b>Liquidità fruttifere finali</b>	<b>72.571</b>	<b>72.845</b>
<b>Contributo c/impianti (DM 13/12/11)</b>		
Fondi incassati	3.908	0
Agevolazioni erogate	(643)	0
Competenze annue nette	27	0
<b>Liquidità fruttifere finali</b>	<b>3.292</b>	<b>0</b>
<b>Fondo Rotativo per finanziamenti agevolati (DM 13/12/11)</b>	<b>72.571</b>	<b>72.845</b>
<b>Contributo c/impianti (DM 13/12/11)</b>	<b>3.292</b>	<b>0</b>

Le filiere biomasse prevedono la concessione di risorse a fronte di programmi di investimento per gli interventi di attivazione, rafforzamento e sostegno delle stesse nelle regioni Campania, Calabria, Puglia e Sicilia. Le ammissioni alle agevolazioni nel 2014 sono state 2.

**PON "Ricerca e Competitività" FESR 2007-2013 - PON R&C**  
**Asse I - Sostegno ai mutamenti strutturali**  
**Contratti di Sviluppo**

I Contratti di Sviluppo prevedono la concessione di finanziamenti a fronte di programmi d'investimento e di ricerca e sviluppo realizzati nei settori Industria, Turismo e Commercio. Le liquidità fruttifere si sono incrementate nel corso del 2014 per 35.000 migliaia di euro per il Fondo Rotativo e 70.000 migliaia di euro per il contributo c/impianti.

Obiettivo operativo 4.1.1.2 "Aree tecnologico-produttive per la competitività del sistema"	2014	2013
<b>Contratti di Sviluppo Fondo Rotativo (DM 24/09/10)</b>		
Liquidità fruttifere	56.662	30.025
Fondi incassati	35.000	30.000
Agevolazioni erogate	(13.379)	(3.788)
Rimborsi	16	
Competenze annue nette	856	425
<b>Liquidità fruttifere finali</b>	<b>79.155</b>	<b>56.662</b>
<b>Contratti di Sviluppo c/impianti (DM 24/09/10)</b>		
Liquidità fruttifere	12.057	17.500
Fondi incassati	70.000	
Agevolazioni erogate	(41.165)	(5.503)
Competenze annue nette	213	60
<b>Liquidazioni fruttiferi finali</b>	<b>41.105</b>	<b>12.057</b>
<b>Contratti di Sviluppo Fondo Rotativo (DM 24/09/10)</b>	<b>79.155</b>	<b>56.662</b>
<b>Contratti di Sviluppo c/impianti (DM 24/09/10)</b>	<b>41.105</b>	<b>12.057</b>

**Parte D – Altre informazioni**

Il progetto prevede due programmi di investimento finalizzati:

- all'industrializzazione dei risultati di programmi di ricerca o sviluppo sperimentale;
- al perseguimento di specifici obiettivi di innovazione, miglioramento competitivo e tutela ambientale.

Anche per tale programma operativo si e' provveduto alla costituzione di un Fondo Rotativo per le erogazioni dei finanziamenti agevolati nell'ambito dell'obiettivo operativo 4.2.1.1. gestito con capitale e contabilità separata. Le risorse finanziarie complessivamente destinate al suindicato obiettivo sono di 430 milioni di euro.

<b>Obiettivo operativo 4.2.1.1 "Rafforzamento sistema produttivo"</b>		<b>2014</b>	<b>2013</b>
<b>DISPONIBILITA'</b>			
<b>Fondo Rotativo per finanziamenti agevolati (DM 06/08/10)</b>			
Liquidità fruttifere		145.790	154.545
Agevolazioni erogate		(25.783)	(8.952)
Rimborsi		103	
Competenze annue nette		674	197
<b>Liquidità fruttifere finali</b>		<b>120.784</b>	<b>145.790</b>
<b>Contributo c/impianti (DM 06/08/10)</b>			
Liquidità fruttifere		14.043	
Fondi incassati		27.250	21.950
Agevolazioni erogate		(31.404)	(8.031)
Competenze annue nette		98	124
<b>Liquidità fruttifere finali</b>		<b>9.987</b>	<b>14.043</b>
<b>Totale liquidità DM 06/08/2010</b>	<b>A</b>	<b>130.771</b>	<b>159.833</b>
<b>Contratti di Sviluppo Fondo Rotativo (DM 24/09/10)</b>			
Liquidità fruttifere		49.065	50.708
Agevolazioni erogate		(3.037)	(1.643)
Rimborsi		8	
Competenze annue nette		256	
<b>Liquidità fruttifere finali</b>		<b>46.292</b>	<b>49.065</b>
<b>Contratti di Sviluppo c/impianti (DM 24/09/10)</b>			
Liquidità fruttifere		14.947	
Fondi incassati		32.000	18.500
Agevolazioni erogate		(15.098)	(3.629)
Competenze annue nette		151	76
<b>Liquidità fruttifere finali</b>		<b>32.000</b>	<b>14.947</b>
<b>Totale liquidità (DM 24/09/10)</b>	<b>B</b>	<b>78.292</b>	<b>64.012</b>
Crediti v/Ministero per contributi in conto impianti stanziati		184.800	206.050
<b>TOTALE DISPONIBILITA'</b>	<b>A+B</b>	<b>393.863</b>	<b>429.895</b>
<b>RISORSE IMPEGNATE</b>			
<b>Agevolazioni da erogare:</b>			
Fondo Rotativo per finanziamenti agevolati (DM 06/08/10)		(120.784)	(145.790)
Contratti di Sviluppo Fondo Rotativo (DM 24/09/10)		(46.292)	(49.065)
		<b>(167.076)</b>	<b>(194.855)</b>
<b>RISORSE DISPONIBILI NETTE</b>		<b>226.787</b>	<b>228.000</b>

**Parte D – Altre informazioni**

Gli importi relativi alle liquidità disponibili sono comprensivi degli interessi annui maturati e rappresentano l'effettiva dotazione disponibile per le erogazioni delle agevolazioni. Nel 2014 sono state ammesse alle agevolazioni n. 4 domande.

**Poin "Programma operativo interregionale" - Attrattori culturali, Naturali e Turismo  
Asse II - Competitività delle imprese del settore turistico, culturale e ambientale e promozione dell'offerta delle Regioni obiettivo della Convergenza  
Contratti di sviluppo**

<b>Obiettivo Operativo II.a, Linea di intervento II.a.1</b>	<b>2014</b>	<b>2013</b>
<b>Fondo Rotativo per finanziamenti agevolati</b>		
Fondi incassati	20.015	20.000
Competenze annue nette	241	15
<b>Liquidità fruttifere finali</b>	<b>20.256</b>	<b>20.015</b>

I fondi destinati al programma comunitario sono volti alla realizzazione di investimenti nel settore turistico e culturale per la qualificazione e l'innovazione dei servizi di ricettività e di accoglienza. Nel corso del 2014 sono state avviate 5 proposte di contratti di sviluppo, delle quali solo 1 ancora in fase di valutazione.

**Legge di stabilità 2013 Basilicata  
Contratti di sviluppo**

	<b>2014</b>	<b>2013</b>
<b>Contratti di Sviluppo Fondo Rotativo (L. 228/2012)</b>		
Fondi incassati	2.583	0
Competenze annue nette	0	0
<b>Liquidità fruttifere finali</b>	<b>2.583</b>	<b>0</b>
<b>Contratti di Sviluppo c/impianti (L. 228/2012)</b>		
Fondi incassati	1.722	0
Competenze annue nette	0	0
<b>Liquidità fruttifere finali</b>	<b>1.722</b>	<b>0</b>

E' in corso l'istruttoria di un contratto di sviluppo che nel caso venisse ammesso alle agevolazioni, assorbirebbe la totale dotazione finanziaria.

**Legge di stabilità 2014  
Contratti di sviluppo**

	<b>2014</b>	<b>2013</b>
<b>Contratti di Sviluppo Fondo Rotativo (L.147/2013)</b>		
Fondi incassati	25.000	0
Competenze annue nette	0	0
<b>Liquidità fruttifere finali</b>	<b>25.000</b>	<b>0</b>

Sono state avviate 18 istruttorie per programmi di sviluppo ancora in corso di valutazione.



**Parte D – Altre informazioni****"Smart & Start" (DM 06/03/2013)**

	2014	2013
<b>Smart - Contr. Spese Gestione - Tit. II (DM 06/03/2013)</b>		
Fondi incassati	2.300	0
Competenze annue nette	16	0
<b>Liquidità fruttifere finali</b>	<b>2.316</b>	<b>0</b>
<b>Start-Conto Impianti Tit. III (DM 06/03/2013)</b>		
Fondi incassati	8.110	0
Agevolazioni erogate	(1.519)	0
Competenze annue nette	52	0
<b>Liquidità fruttifere finali</b>	<b>6.643</b>	<b>0</b>

Il programma prevede 2 tipi di iniziative:

- aiuti in favore delle piccole imprese di nuova costituzione (SMART)
- sostegno ai programmi di investimento effettuati da nuove imprese digitali e/o a contenuto tecnologico (START)

Nel corso del 2014 sono state ammesse alle agevolazioni 392 imprese e sono stati erogati 1.519/000 di euro.

## Composizione "Altri impegni irrevocabili"

	2014	2013
A utilizzo certo	11.454	11.586
	<b>11.454</b>	<b>11.586</b>

Trattasi di un Fondo di Garanzia con fondi erogati dal Ministero dell'Economia, per la realizzazione delle politiche per il lavoro.

INVITALIA

Agenzia nazionale per l'attrazione  
degli investimenti e lo sviluppo d'impresa SpA**Parte D – Altre informazioni****Sezione 1 – Riferimenti specifici sulle attività svolte****E – MERCHANT BANKING****E.1 - Tabella riepilogativa delle partecipate di merchant banking**

	2014				2013			
	Valore originario	Totale rettifiche di valore e/o svalutazioni	Totale riprese di valore e/o rivalutazioni	Valore di bilancio	Valore originario	Totale rettifiche di valore e/o svalutazioni	Totale riprese di valore e/o rivalutazioni	Valore di bilancio
<b>Partecipazioni</b>								
<b>Merchant banking</b>								
<b>- altri soggetti</b>								
ANNA PAOLA SRL	139	0	0	139	139	0	0	139
C.S.ARREDI SRL IN FALLIMENTO	0	0	0	0	104	(52)	0	52
C.S.R.A. SRL IN CONCORD. PREV.	620	0	0	620	620	0	0	620
CATWOK SPA IN FALLIMENTO	564	0	0	564	564	0	0	564
CECCARELLI INDUSTRIA S.R.L.	0	0	0	0	293	0	0	293
CMS SRL IN FALLIMENTO	1.370	0	0	1.370	1.370	0	0	1.370
DESIGN MANUFACTURING SPA	990	0	0	990	990	0	0	990
ELA SPA IN FALLIMENTO	304	(304)	0	0	304	(152)	0	152
ELMIRAD SERVICE SRL	120	0	0	120	120	0	0	120
FERRANIA SOLIS SRL	0	0	0	0	300	0	0	300
FONDERIE SPA IN FALLIMENTO	155	(155)	0	0	155	(78)	0	77
GUSTAVO DE NEGRI & ZA.MA. SRL	202	0	0	202	202	0	0	202
JONICA IMPIANTI SRL	278	0	0	278	278	0	0	278
MEDIBEV SPA	663	0	0	663	0	0	0	0
METALFER SUD SPA IN FALLIMENTO	1.214	(517)	0	697	1.214	(259)	0	955
MODO SRL	140	0	0	140	140	0	0	140
NASA SRL IN FALLIMENTO	0	0	0	0	671	0	0	671
PENSOTTI FABBRICA CALDAIE LEGNANO SPA	0	0	0	0	1.893	0	0	1.893
PERITAS SRL	326	0	0	326	326	0	0	326
PRO.S.IT S.R.L.	499	0	0	499	499	0	0	499
PTC PORTO TURISTICO DI CAPRI SPA	0	0	0	0	80	0	0	80
SALVER SPA	2.524	0	0	2.524	2.524	0	0	2.524
SIAPRA SPA	1.570	0	0	1.570	1.570	0	0	1.570
SICALP SRL IN FALLIMENTO	1.033	0	0	1.033	1.033	0	0	1.033
SKY TECNO SRL	692	0	0	692	0	0	0	0
SIE-SOC.ITTICA EUROPEA IN PROC. CONCORS	0	0	0	0	0	0	0	0
SIMPE SPA	3.600	0	0	3.600	3.600	0	0	3.600
SURAL SPA	253	0	0	253	253	0	0	253
TEKLA SRL	653	0	0	653	653	0	0	653
TIRRENA MACCHINE SRL IN FALLIMENTO	1.472	0	0	1.472	1.472	0	0	1.472
ZANZAR SISTEM SPA	370	0	0	370	370	0	0	370
<b>Totale</b>	<b>19.751</b>	<b>(976)</b>	<b>0</b>	<b>18.775</b>	<b>21.737</b>	<b>(541)</b>	<b>0</b>	<b>21.196</b>

INVITALIA

Agenzia nazionale per l'attrazione  
degli investimenti e lo sviluppo d'impresa SpA**Parte D – Altre informazioni****Sezione 1 – Riferimenti specifici sulle attività svolte****E – MERCHANT BANKING**

Denominazioni imprese	Valore originario	Totale rettifiche di valore	Totale rivalutazioni	Valore di bilancio	Sede	Quotazione (SI/No)	Quota %	Disponibilità voti %	Importo patrimonio netto	Risultato esercizio
<b>Sottoposte a influenza notevole</b>										
<b>- altri soggetti</b>										
ANNAPOALA SRL	139	0	0	139	CASARANO (LE)	NO	26,03%	26,03%		
C.S.R.A. SRL IN CONCORD. PREV.	620	0	0	620	MASSA	NO	40,00%	40,00%		
CATWOK SPA IN FALLIMENTO	564	0	0	564	NAPOLI	NO	23,11%	23,11%		
CMS SRL IN FALLIMENTO	1.370	0	0	1.370	LATERZA-TA	NO	19,22%	19,22%		
DESIGN MANUFACTURING SPA	990	0	0	990	POZZUOLI	NO	7,93%	7,93%		
ELA SPA IN FALLIMENTO	304	(304)	0	0	NAPOLI	NO	2,26%	2,26%		
ELMIRAD SERVICE SRL	120	0	0	120	TARANTO	NO	12,40%	12,40%		
FONDERIE SPA IN FALLIMENTO	155	(155)	0	0	ROMA	NO	1,73%	1,73%		
GUSTAVO DE NEGRI & ZA.MA. SRL	202	0	0	202	CASERTA	NO	20,20%	20,20%		
JONICA IMPIANTI SRL	278	0	0	278	LIZZANO (TA)	NO	8,70%	8,70%		
MEDIBEV SPA	663	0	0	663	MILANO	NO	37,02%	37,02%		
METALFER SUD SPA IN FALLIMENTO	1.214	(517)	0	697	TORRE ANNUNZIATA-NA	NO	37,02%	37,02%		
MODO SRL	140	0	0	140	NOLA (NA)	NO	10,45%	10,45%		
PERITAS SRL	326	0	0	326	BRINDISI	NO	15,16%	15,16%		
PRO.S.IT S.R.L.	499	0	0	499	NAPOLI	NO	27,06%	27,06%		
SALVER SPA	2.524	0	0	2.524	ROMA	NO	14,31%	14,31%		
SIAPRA SPA	1.570	0	0	1.570	AVEZZANO (AQ)	NO	6,13%	6,13%		
SICALP SRL IN FALLIMENTO	1.033	0	0	1.033	CAMPIGLIA MARITTIMA	NO	36,36%	36,36%		
SKY TECNO SRL	692	0	0	692		NO	22,00%	22,00%		
SIE-SOC.ITTICA EUROPEA IN PROC. CONCORS.	0	0	0	0	ROMA	NO	15,00%	15,00%		
SIMPE SPA	3.600	0	0	3.600	ACERRA-NA	NO	4,20%	4,20%		
SURAL SPA	253	0	0	253	TARANTO	NO	1,42%	1,42%		
TEKLA SRL	653	0	0	653	SARNO (SA)	NO	26,33%	26,33%		
TIRRENA MACCHINE SRL IN FALLIMENTO	1.472	0	0	1.472	MASSA	NO	44,19%	44,19%		
ZANZAR SISTEM SPA	370	0	0	370	GROTTAGLIE (TA)	NO	10,51%	10,51%		
	<b>19.751</b>	<b>(976)</b>	<b>0</b>	<b>18.775</b>						



 Agenzia nazionale per l'attrazione  
degli investimenti e lo sviluppo d'impresa SpA
**Parte D – Altre informazioni****Sezione 1 - Riferimenti specifici sulle attività svolte****E - MERCHANT BANKING****E.3 - Variazioni annue delle partecipazioni di merchant banking**

<b>Esistenze iniziali</b>	<b>21.196</b>
<b>Aumenti</b>	
Acquisti	1.355
Riprese di valore	0
Altre variazioni	0
<b>Diminuzioni</b>	
Vendite	(2.486)
Rettifiche di valore	0
Altre variazioni	(1.290)
<b>Rimanenze finali</b>	<b>18.775</b>

**E.4 - Attività e passività finanziarie verso società partecipate per merchant banking:**

	Attività				Passività				
	Crediti		Titoli		Debiti		Passività subordinate	Garanzie e impegni	
	di cui: subordinati		di cui: subordinati		di cui: titoli			di cui in bilancio	
Controllate	0	0	0	0	0	0	0	0	0
Sottoposte a influenza notevole	13.399	0	0	0	0	0	0	118	0
<b>Totale</b>	<b>13.399</b>	<b>0</b>	<b>0</b>	<b>0</b>	<b>0</b>	<b>0</b>	<b>0</b>	<b>118</b>	<b>0</b>

INVITALIA

Agenzia nazionale per l'attrazione  
degli investimenti e lo sviluppo d'impresa SpA**Parte D – Altre informazioni****H. Operatività con fondi di terzi****H.1. Natura dei fondi e forme di impiego**

Composizione:

	2014		2013	
	Fondi pubblici		Fondi pubblici	
		di cui: a rischio proprio		di cui: a rischio proprio
<b>Attività in bonis</b>				
. Leasing finanziario	0	0	0	0
. Factoring	0	0	0	0
. Altri finanziamenti	447.183	20.282	435.643	21.296
. Di cui: per escussione di garanzie e impegni			0	0
. Partecipazioni	17.819	0	21.178	0
. Di cui: per merchant banking	17.292	0	20.678	0
. Garanzie e impegni	0	0	0	0
<b>Attività deteriorate</b>				
<b>Sofferenze</b>				
. Leasing finanziario	0	0	0	0
. factoring	0	0	0	0
. Altri finanziamenti	46.166	0	48.762	574
di cui: per escussione di garanzie e impegni	0	0	0	0
. Partecipazioni	2.218	0	2.269	0
. Garanzie e impegni	0	0	0	0
<b>Incagli</b>				
. Leasing finanziario	0	0	0	0
. Factoring	0	0	0	0
. Altri finanziamenti	0	0	0	0
<b>di cui : per escussione di garanzie e impegni</b>				
. Garanzie e impegni	0	0	0	0
<b>Esposizioni ristrutturare</b>				
. Leasing finanziario	0	0	0	0
. Factoring	0	0	0	0
. Altri finanziamenti	0	0	0	0
di cui : per escussione di garanzie e impegni	0	0	0	0
. Garanzie e impegni	0	0	0	0
<b>Esposizioni scadute</b>				
. Leasing finanziario	0	0	0	0
. Factoring	0	0	0	0
. Altri finanziamenti	0	0	0	0
di cui: per escussione di garanzie e impegni	0	0	0	0
. Garanzie e impegni	0	0	0	0
<b>Totale</b>	<b>513.386</b>	<b>20.282</b>	<b>507.852</b>	<b>21.870</b>

Relativamente ai fondi e agli impieghi afferenti la gestione di altre misure agevolative rilevate nei conti d'ordine, si rimanda a quanto già espresso dettagliatamente nella parte D Impegni.

**Parte D – Altre informazioni**

I "Debiti per fondi di terzi in gestione" sono relativi a fondi di misure agevolative di cui l'Agenzia ha la responsabilità di attuazione degli interventi previsti dalle misure medesime.

Si riporta di seguito la composizione dei debiti per fondi di terzi in gestione.

Composizione:

	2014	2013
Legge 181/89	140.200	153.885
Fondo Rotazione DPR 58/87	47.441	47.087
Legge Reg.23/91 Art.8	1.984	1.984
Regione Campania"Area di crisi di Acerra"	191	190
Legge 208/98	1.265	1.246
Fondo Rotativo di Venture Capital	595	6.512
Promozione Turistica	2.217	2.217
Accordo Poli Museali dell'Aquila	2.613	4.093
Accordo di Programma Nuova Valsud	0	0
Convenzione Brevetti	26.148	29.700
Reindustrializzazione Area Ottana	801	791
Altro	1.462	1.259
<b>Totale</b>	<b>224.917</b>	<b>248.964</b>

Più dettagliatamente:

- Il Fondo L.181/89 è finalizzato alla realizzazione dei programmi di investimenti ed occupazionali nelle aree di crisi siderurgica.  
Il predetto fondo è stato assegnato per effetto della deliberazione CIPE del 20 dicembre 1990, il cui contenuto è stato confermato dal CIPE stesso con deliberazione del 3 agosto 1993, nonché ribadito dagli "indirizzi attuativi" che sono stati formulati dal Ministero dell'Industria con lettera del 9 aprile 1994 e confermati con decreto ministeriale 1123182/75 del 23.12.96, per disciplinare l'esecuzione della legge 513/93, che ha integrato la normativa contenuta nelle leggi 181/89, 408/89 e 38/90. Le perdite subite sugli impieghi dei fondi sono contabilizzate mediante storno diretto di tale voce.

Si indica di seguito la composizione al 31 dicembre 2014 del fondo L181/89:

	2014	2013
Fondi incassati	607.917	596.917
Restituzioni capitali al Ministero delle Attività Produttive	(107.946)	(89.862)
Contributi erogati al netto di restituzioni e perdite	(359.771)	(353.170)
<b>Totale</b>	<b>140.200</b>	<b>153.885</b>

La voce "Restituzioni capitali" rappresenta quanto restituito al Ministero per lo Sviluppo Economico come da disposizione del D.M. 1184605/75 del 9.03.2005, istitutiva del Fondo Unico, che prevede il rimborso semestrale da parte dell'Agenzia dei capitali incassati per quote di finanziamento, contributi revocati e dismissioni di partecipazioni. Tali capitali saranno successivamente riassegnati all'Agenzia per l'avanzamento del piano di Promozione Industriale.

**Parte D – Altre informazioni**

Nell'esercizio 2014 il fondo L.181/89 si è così movimentato:

<b>Saldo al 31 dicembre 2013</b>	<b>153.885</b>
Contributi in conto capitale erogati e altri utilizzi	(5.934)
Fondi incassati	11.000
Restituzioni capitali al Ministero delle Attività Produttive	(18.083)
Perdite su crediti e partecipazioni	(668)
<b>Saldo al 31 dicembre 2014</b>	<b>140.200</b>

Al 31 dicembre i fondi incassati pari a 607.917 migliaia di euro risultano impiegati come segue:

	<b>2014</b>	<b>2013</b>
Contributi in conto capitale (al netto delle restituzioni)	359.771	353.169
Crediti verso Clientela per prefin., fin. e mutui (al netto dei rientri)	76.573	79.367
Partecipazioni (al netto dei decimi da versare)	19.022	22.408
Crediti verso Enti creditizi	31.648	39.821
Perdite su crediti e partecipazioni	12.951	12.284
Altri utilizzi	5	5
<b>Totale</b>	<b>499.970</b>	<b>507.054</b>

- Il Fondo di Rotazione DPR 58/87 si riferisce a somme erogate per l'assistenza finanziaria alle partecipate del settore turistico. Il Fondo proviene da assegnazioni effettuate dall'ex Agensud secondo quanto previsto dall'art.9 del DPR 58/87. Per la gestione è riconosciuta una commissione dello 0,75% semestrale sull'esposizione per finanziamenti concessi a valere sul Fondo medesimo.
- Il Fondo Legge regionale 23/91 si riferisce alle somme erogate a suo tempo dalla regione Sicilia (ex L.15.05.91 n.23) al netto dell'importo di cui alla L.359/92. Con atto del 9/04/2008 l'Agenzia e la Regione Sicilia, in attuazione del piano di riordino dell'Agenzia, hanno individuato una soluzione per il trasferimento all'amministrazione regionale degli impieghi e somme residue di cui alla Legge 23/91. L'importo iscritto in bilancio rappresenta le residue disponibilità finanziarie che dovranno essere versate alla Regione.
- La voce "Area di crisi di Acerra" è relativa al versamento da parte della Regione Campania del Contributo in c/capitale, così come disciplinato nell'accordo di programma del 14.07.2005, per l'attuazione coordinata dell'intervento nell'area di crisi industriale della NGP SpA di Acerra in sinergia con il Ministero dello Sviluppo Economico, per il finanziamento del progetto industriale promosso da Simpe SpA. Parte di tali fondi (1.235 migliaia di euro), ad inizio 2010, nelle more delle ulteriori rimesse attese dalla Regione Campania e con l'accordo della Regione medesima, sono stati utilizzati per l'erogazione di agevolazioni a favore della PRO.S.IT Srl che sta realizzando un progetto imprenditoriale nell'ambito dell'accordo di programma citato. Gli importi incassati a fronte di tale misura sono stati pari a 5.412 migliaia di euro, mentre per gli importi erogati a beneficiari sono stati spesso 5.222 migliaia di euro, con un debito netto pari a 190 migliaia di euro.
- Il Fondo Legge 208/98 si riferisce a somme erogate dal Ministero delle Attività Produttive per l'attivazione del "fondo incentivi" agli investimenti per le imprese presenti



**Parte D – Altre informazioni**

negli incubatori delle società regionali e quali contributi in conto impianti per la costruzione degli incubatori stessi.

- Il Fondo Rotativo di Venture Capital è relativo a contributi FESR assegnati all'Agenzia e finalizzati alla costituzione del 50% del Fondo decennale per interventi di "venture capital". Il restante 50% è stato costituito con mezzi propri. Le modalità di costituzione e di funzionamento operativo del Fondo sono state concordate con la Commissione Europea e con il Ministero del Bilancio, definite nel Disciplinare sottoscritto in data 30 giugno 1994 dal Ministero del Bilancio e dalla ex S.P.I., società confluita per incorporazione in Sviluppo Italia (ora Invitalia). Nei primi mesi del 2015 Invitalia, a seguito dei rientri avvenuti successivamente alla data del 31 dicembre 2005 (data stabilita dal disciplinare come termine ultimo di utilizzo), ha provveduto ad effettuare la rendicontazione definitiva di tale fondo e ha restituito la liquidità disponibile (396 migliaia di euro).

Le ulteriori risorse che si svincoleranno a seguito dei rimborsi degli investimenti ancora in essere a valere su tale fondo e le eventuali somme che si dovessero incassare a seguito delle procedure di recupero in atto delle quote di partecipazioni acquisite, saranno trasferite con analoga modalità all'atto dell'incasso.

- Il Fondo di Promozione Turistica si riferisce a somme erogate in attuazione della delibera del CIPE del 25.03.1990, finalizzate allo svolgimento di attività promozionali del turismo nel Mezzogiorno. Lo scopo del Programma è di incrementare i flussi turistici nelle aree del Mezzogiorno, fornendo adeguata assistenza tecnica, organizzativa e di coordinamento alle iniziative individuate. La formula prevista è quella del cofinanziamento di interventi proposti da Regioni, associazioni imprenditoriali e organismi di rilievo operanti nel turismo. Per l'attività di organizzazione, coordinamento e controllo di qualità delle iniziative, nonché di assistenza alla relativa progettazione, è riconosciuta una commissione pari al 10% dei fondi gestiti. L'importo è composto da somme ricevute ed interessi maturati per il periodo di mancato utilizzo per euro 3.509 migliaia di euro, e benefici erogati per 1.292 migliaia di euro;
- L'accordo Poli Museali dell'Aquila comprende somme erogate per il restauro ed il ripristino del Museo Nazionale dell'Abruzzo.
- La convenzione Brevetti si riferisce ad un accordo siglato il 17.12.2009 tra il Ministero dello Sviluppo Economico ed Invitalia, che prevede l'erogazione di supporti finanziari a favore di micro, piccole e medie imprese e di centri di ricerca destinati alla realizzazione e lo sviluppo di progetti innovativi basati sui brevetti.
- Il Fondo per la reindustrializzazione dell'area di Ottana è finalizzato all'acquisizione di un compendio immobiliare di proprietà del Consorzio ASI e la realizzazione di interventi di sicurezza ambientale, antincendio e di infrastrutturazione generale.

**Parte D – Altre informazioni****Sezione 3 – Informazioni sui rischi e sulle relative politiche di copertura**

In relazione alla specifica operatività di Invitalia e ai mercati di riferimento, sono stati identificati, in fase di analisi, i seguenti rischi:

- rischio di credito
- rischio di mercato
- rischio operativo
- rischio di concentrazione
- rischio di controparte
- rischio di tasso
- rischio di liquidità
- rischio strategico
- rischio reputazionale
- rischio immobiliare

I rischi oggetto di analisi sono stati classificati nelle seguenti categorie:

- rischi quantificabili (a fronte dei quali è possibile determinare un requisito patrimoniale prudenziale e/o capitale interno);
- rischi valutabili (a fronte dei quali non è possibile definire una quantificazione).

I rischi innanzi elencati sono stati poi sottoposti ad analisi di rilevanza, escluso il rischio di liquidità e il rischio immobiliare che sono stati ritenuti non rilevanti in relazione all'attuale asset allocation ed alla portata del patrimonio di vigilanza.

Tra i rischi quantificabili rientrano: il rischio di credito, il rischio di controparte, il rischio di mercato, il rischio operativo, il rischio di concentrazione e il rischio di tasso sul portafoglio immobilizzato. Tra i rischi valutabili rientrano il rischio reputazionale ed il rischio strategico.

L'analisi di rilevanza ha consentito di definire il posizionamento di Invitalia in termini di esposizione potenziale rispetto ai rischi stessi.

Al termine di tale analisi si è concluso che i livelli di rischio a cui è sottoposta Invitalia con riferimento ai presidi organizzativi preposti al controllo degli stessi determinato un livello di rischio contenuto eventualmente da sorvegliare e migliorare con piccoli interventi correttivi.

**3.1. RISCHIO DI CREDITO****INFORMAZIONI DI NATURA QUALITATIVA****1. Aspetti generali**

Il rischio di credito è stato definito da Invitalia come il rischio di incorrere in perdite dovute al peggioramento inatteso del merito creditizio di un cliente, a cui sono stati concessi finanziamenti, anche a seguito di situazioni di inadempienza contrattuale. Il rischio di credito è anche connesso al rischio di incorrere in perdite, a seguito della prestazione di servizi e/o consulenza e di acquisizione di partecipazioni non classificate nel portafoglio di negoziazione ai fini di vigilanza, dovute ad inadempienza della controparte.

L'attività di concessione dei finanziamenti è attuata nell'ambito dell'attività di merchant banking e della gestione di leggi agevolative o in concessione. La prima si incardina nella logica dell'intervento di Equity Investment, dove la capacità restitutoria ed il dimensionamento del finanziamento concesso emerge dall'istruttoria che precede l'intervento complessivo.

**Parte D – Altre informazioni**



---

**Parte D – Altre informazioni**

Gli interventi a valere sui fondi di legge o nell'ambito della gestione delle leggi in concessione non determinano, per loro natura, effetti patrimoniali ed economici a carico della Società ad eccezione di alcune linee di attività di rilevanza ridotta.

**2. Politiche di gestione del rischio di credito****2.1 Aspetti organizzativi**

La struttura dei poteri delegati è complessivamente ispirata al contenimento del livello di concentrazione del rischio, sia sotto il profilo quantitativo che economico-settoriale. La concessione delle linee di credito viene effettuata nel rispetto dei poteri delegati deliberati dal Consiglio di Amministrazione ed attribuiti alle unità di business coinvolte nei processi valutativi che precedono l'erogazione del credito.

**2.2 Sistemi di gestione, misurazione e controllo**

Per la quantificazione del fabbisogno di capitale ritenuto necessario per presidiare un determinato rischio, cioè del capitale interno attuale sul rischio di credito, Invitalia utilizza la metodologia standardizzata nell'ambito della determinazione dei requisiti patrimoniali prudenziali (cfr. Circolare Banca d'Italia 216/96, Parte Prima, Capitolo V, Sezione III). Data la portata del Patrimonio di Vigilanza, Invitalia ritiene di non dover effettuare stime in termini di capitale interno prospettico nonché prove di stress per il suddetto rischio.

L'attività di gestione e controllo del rischio è attuata mediante monitoraggio sistematico (almeno semestrale) dell'andamento gestionale delle società partecipate.

**2.3 Tecniche di mitigazione del rischio di credito**

Laddove ritenuto necessario, vengono stipulati accordi parasociali disciplinanti il meccanismo di way-out (con la determinazione preventiva di tempi e valori di smobilizzo) e vengono richieste garanzie idonee.

**2.4 Attività finanziarie deteriorate**

La gestione del rischio creditizio è disciplinata dalle procedure che stabiliscono le regole di comportamento in materia. In particolare, nella fase di pre-contenzioso, l'attività è svolta dalla funzione amministrativa di concerto con la funzione deputata al monitoraggio della posizione; successivamente il recupero del credito è demandato alla funzione legale. Le previsioni di perdite specifiche sono formulate dalla funzione amministrativa, sulla base delle informazioni sulle condizioni di recuperabilità fornite dalla funzione operativa e/o dalla funzione legale.

INVITALIA

Agenzia nazionale per l'attrazione  
degli investimenti e lo sviluppo d'impresa SpA**Parte D – Altre informazioni****INFORMAZIONI DI NATURA QUANTITATIVA****1. Distribuzione delle attività finanziarie per portafogli di appartenenza e per qualità creditizia***Distribuzione delle esposizioni creditizie per portafogli di appartenenza e per qualità creditizia*

	Sofferenze	Incagli	Esposizioni ristrutturata	Esposizioni scadute	Altre attività	Totale
Attività finanziarie detenute per la negoziazione	0	0	0	0	53.762	53.762
Attività finanziarie valutate al fair value	0	0	0	0	34.393	34.393
Attività finanziarie disponibili per la vendita	0	0	0	0	8.141	8.141
Attività finanziarie detenute sino alla scadenza	0	0	0	0	0	0
Crediti verso banche	0	0	0	0	230.803	230.803
Crediti verso enti finanziari	0	0	0	526	511	1.037
Crediti verso clientela	70.873	0	0	437.694	66.931	575.498
Derivati di copertura	0	0	0	0	0	0
<b>Totale</b>	<b>70.873</b>	<b>0</b>	<b>0</b>	<b>438.220</b>	<b>394.541</b>	<b>903.634</b>

*Esposizioni verso enti finanziari: valori lordi e netti*

	Esposizione lorda	Rettifiche di valore specifiche	Rettifiche di valore di portafoglio	Esposizione netta
<b>ATTIVITA' DETERIORATE</b>				
<b>ESPOSIZIONI PER CASSA:</b>				
. Sofferenze	0	0	0	0
. Incagli	0	0	0	0
. Esposizioni ristrutturate	0	0	0	0
. Esposizioni scadute deteriorate	0	0	0	0
<b>ESPOSIZIONI FUORI BILANCIO:</b>				
. Sofferenze	0	0	0	0
. Incagli	0	0	0	0
. Esposizioni ristrutturate	0	0	0	0
. Esposizioni scadute deteriorate	0	0	0	0
<b>Totale</b>	<b>0</b>	<b>0</b>	<b>0</b>	<b>0</b>
<b>ESPOSIZIONI IN BONIS:</b>				
. Esposizioni scadute non deteriorate	526	0	0	526
. Altre esposizioni	515	0	(4)	511
<b>Totale</b>	<b>1.041</b>	<b>0</b>	<b>(4)</b>	<b>1.037</b>
<b>Totale</b>	<b>1.041</b>	<b>0</b>	<b>(4)</b>	<b>1.037</b>

INVITALIA

Agenzia nazionale per l'attrazione  
degli investimenti e lo sviluppo d'impresa SpA**Parte D – Altre informazioni****2. Esposizioni creditizie***Esposizioni verso clientela: valori lordi e netti*

	Esposizione lorda	Rettifiche di valore specifiche	Rettifiche di valore di portafoglio	Esposizione netta
<b>ATTIVITA' DETERIORATE</b>				
<b>ESPOSIZIONI PER CASSA:</b>				
. Sofferenze	115.541	(44.668)	0	70.873
. Incagli	0	0	0	0
. Esposizioni ristrutturate	0	0	0	0
. Esposizioni scadute deteriorate	0	0	0	0
<b>ESPOSIZIONI FUORI BILANCIO:</b>				
. Sofferenze	0	0	0	0
. Incagli	0	0	0	0
. Esposizioni ristrutturate	0	0	0	0
. Esposizioni scadute deteriorate	0	0	0	0
<b>Totale</b>	<b>115.541</b>	<b>(44.668)</b>	<b>0</b>	<b>70.873</b>
<b>ESPOSIZIONI IN BONIS:</b>				
. Esposizioni scadute non deteriorate	437.694	0	0	437.694
. Altre esposizioni	76.673	(9.242)	(500)	66.931
<b>Totale</b>	<b>514.367</b>	<b>(9.242)</b>	<b>(500)</b>	<b>504.625</b>
<b>Totale</b>	<b>629.908</b>	<b>(53.910)</b>	<b>(500)</b>	<b>575.498</b>

**3. Concentrazione del credito**

Il rischio di concentrazione è il rischio derivante da una concentrazione delle esposizioni del portafoglio crediti verso controparti, gruppi di controparti del medesimo settore economico o che esercitano la stessa attività o appartenenti alla medesima area geografica.

**3.1 Grandi rischi**

Alla data del 31/12/2014 l'Agenzia detiene una unica posizione classificabile come "grandi rischi" per un importo pari a 149.269 migliaia di euro.

**3.2. RISCHI DI MERCATO**

Il rischio di mercato è definito come il rischio che il fair value o i flussi finanziari futuri di uno strumento finanziario subiscano oscillazioni in seguito a variazioni dei prezzi di mercato.

Tale rischio, per Invitalia, è rappresentato dal rischio di variazione sfavorevole del valore di una posizione in strumenti finanziari, inclusa nel portafoglio di negoziazione ai fini di vigilanza, a causa dell'andamento avverso di tassi di interesse, tassi di cambio, tasso di inflazione, volatilità, corsi azionari, spread creditizi, prezzi delle merci (rischio generico) e merito creditizio dell'emittente (rischio specifico).

Il rischio di mercato comprende tre tipi di rischio: il rischio di tasso di interesse, il rischio di prezzo e il rischio di cambio.

**3.2.1 RISCHIO DI TASSO DI INTERESSE****1. Aspetti generali**

Il rischio di tasso di interesse è il rischio attuale e prospettico di volatilità degli utili o del capitale derivante da movimenti avversi dei tassi di interesse.

INVITALIA

Agenzia nazionale per l'attrazione  
degli investimenti e lo sviluppo d'impresa SpA**Parte D – Altre informazioni****INFORMAZIONI DI NATURA QUALITATIVA**

Le politiche di asset allocation ed i limiti di rischiosità degli investimenti vengono fissati dal Consiglio di amministrazione. Al 31 dicembre circa il 61% della liquidità è immediatamente disponibile, in quanto allocata in giacenze di conti correnti; la percentuale sale a 84% della liquidità totale se si aggregano le attività liquidabili nel brevissimo termine.

Il rischio tasso sulle attività finanziarie dell'Agenzia dipende esclusivamente dal rischio sulle posizioni in essere dato che la leva finanziaria è uguale a 1. Il rischio di tasso è un rischio limitato ai tassi monetari e reali, non avendo l'Agenzia alcuna posizione indicizzata ad altri parametri.

L'asset allocation ha un profilo tipicamente monetario: il 61% della liquidità è investito in giacenze di conto corrente; il resto della liquidità è investito in titoli obbligazionari di negoziazione per il 23% ed in polizze di capitalizzazione per il 14%. I titoli obbligazionari di negoziazione hanno una vita residua molto breve, circa un anno e mezzo, ed uno standing creditizio buono pari mediamente a livello BBB- di Standard & Poor. Le polizze di capitalizzazione sottendono gestioni interne dal profilo obbligazionario prudente. Entrambe le asset class appena menzionate assolvono alla funzione di migliorare il ritorno economico della gestione finanziaria e, al contempo, di stabilizzarne i rendimenti.

Il monitoraggio del rischio di mercato è effettuato più volte nell'anno mediante valutazioni trimestrali della performance della liquidità, mediante stress test e analisi di sensitività del portafoglio titoli.

**INFORMAZIONI DI NATURA QUANTITATIVA****1. Distribuzione per durata residua (data di riprezzamento) delle attività e delle passività finanziarie**

	Fino a 3 mesi	Da oltre 3 mesi fino a 6 mesi	Da oltre 6 mesi fino a 1 anno	Da oltre 1 anno fino a 5 anni	Da oltre 5 anni fino a 10 anni	Oltre 10 anni	Durata inderminata
<b>Attività</b>							
. Titoli di debito	6.042	0	6.610	43.985	960	0	0
. Crediti	0	881	639	8.647	131.659	11.235	0
. Altre attività	0	0	0	0	0	0	0
<b>Passività</b>							
. Debiti	(70.882)	0	0	0	0	0	(361)
. Titoli di debito	0	0	0	0	0	0	0
. Altre passività	0	0	0	0	0	0	(253.964)
<b>Derivati finanziari</b>							
<b>Opzioni</b>							
. Posizioni lunghe	0	0	0	0	0	0	0
. Posizioni corte	0	0	0	0	0	0	0
<b>Altri derivati</b>							
. Posizioni lunghe	0	0	0	0	0	0	0
. Posizione corte	0	0	0	0	0	0	0
	<b>(64.840)</b>	<b>881</b>	<b>7.249</b>	<b>52.632</b>	<b>132.619</b>	<b>11.235</b>	<b>(254.325)</b>

**Parte D – Altre informazioni****2. Modelli e altre metodologie per la misurazione e gestione del rischio tasso di interesse**

L'utilizzo dell'approccio semplificato previsto dalla Circolare Banca d'Italia n° 263/2006 prevede un'ipotesi di stress basata su uno shock parallelo ed istantaneo delle curve dei tassi di  $\pm 200$  bps.

**3.2.2 RISCHIO DI PREZZO**

L'"Altro rischio di prezzo", come definito dall'appendice A dell'IFRS 7, è definito come il rischio che il fair value o i flussi finanziari futuri di uno strumento finanziario oscillino in seguito a variazioni dei prezzi di mercato diverse dalle variazioni determinate dal rischio di tasso di interesse o dal rischio di valuta. Tale rischio, per Invitalia, è sostanzialmente limitato alle operazioni di equity investment che a seguito del riordino sono limitati a costi residuali.

Il rischio di prezzo è tenuto sotto controllo mediante la definizione di patti parasociali di way-out, eventualmente corredati da meccanismi di garanzia o disincentivazione al mancato rispetto delle condizioni pattuite.

**3.2.3 RISCHIO DI CAMBIO**

Non sono presenti attività e passività denominate in valuta estera.

**RISCHI OPERATIVI****INFORMAZIONI DI NATURA QUALITATIVA****1. Aspetti generali, processi di gestione e metodi di misurazione del rischio operativo**

Per rischio operativo si intende il rischio di subire perdite derivanti dall'inadeguatezza o dalla disfunzione di procedure, risorse umane e sistemi interni, oppure da eventi esogeni. Rientrano in tale tipologia, tra l'altro, le perdite derivanti da frodi, errori umani, interruzioni dell'operatività, indisponibilità dei sistemi, inadempienze contrattuali, catastrofi naturali. Nel rischio operativo è compreso il rischio legale, mentre non sono inclusi quelli strategici e di reputazione.

I principali processi dell'attività aziendale sono oggetto di disciplina in appositi documenti interni. Tali documenti, unitamente alle procedure informatiche, consentono il presidio dei rischi operativi connessi al verificarsi di errori tecnici ed umani in tutte le fasi dell'operatività aziendale, che potrebbero dare luogo a conseguenze dannose sotto il punto di vista economico e di immagine della Società.

Dal punto di vista organizzativo la funzione di Internal Auditing vigila sull'operatività e sull'adeguatezza del sistema dei controlli interni, verificando l'aderenza e la coerenza dei processi, delle azioni e delle prassi poste in essere dalle Funzioni aziendali alla normativa, ai regolamenti, alle direttive, alle deleghe conferite ed alle procedure emanate, con riferimento particolare a quanto stabilito dal D.lgs 231/2001.

Il Modello di Organizzazione, Gestione e Controllo adottato, conforme a quanto richiesto dal D.lgs 231/01, si basa, in sintesi:

1. sull'adesione al codice etico, con particolare riguardo ai rapporti con la Pubblica Amministrazione;
2. sulla definizione di procedure operative scritte e condivise;



**Parte D – Altre informazioni**

3. sulla separazione dei compiti e delle responsabilità;
4. sulla istituzione di un Organismo di Vigilanza autonomo ed indipendente;
5. sulla sistematica verifica da parte dell'Organismo di Vigilanza e dell'Internal Auditing dell'osservanza delle procedure di controllo interno statuite.

**3.3 RISCHIO DI LIQUIDITA'**

Il rischio di liquidità non è stato sottoposto a specifica analisi di rilevanza, in considerazione dell'attuale asset allocation.

**Sezione 4. Informazioni sul patrimonio****INFORMAZIONI DI NATURA QUANTITATIVA****Patrimonio dell'Impresa**

Patrimonio dell'Impresa composizione

<b>Voci/Valori</b>	<b>2014</b>	<b>2013</b>
1. Capitale	<b>836.384</b>	<b>836.384</b>
2. Sovrapprezzi di emissione	0	0
3. Riserve	<b>(26.651)</b>	<b>(27.884)</b>
- riserve di utili	(29.332)	(30.565)
a) legale	873	873
b) statutaria	0	0
c) azioni proprie	0	0
d) altre	(30.205)	(31.438)
- Altre riserve	<b>2.681</b>	<b>2.681</b>
4. Azioni proprie	0	0
5. Riserve da valutazione	<b>(9.985)</b>	<b>(13.034)</b>
- Attività finanziarie disponibili per la vendita	(9.985)	(13.034)
6. Strumenti di capitale	0	0
7. Utile (perdita) d'esercizio	<b>685</b>	<b>2.104</b>
<b>Totale</b>	<b>800.433</b>	<b>797.570</b>

Le "Riserve di utili" presentano un miglioramento di euro 1.234 migliaia di euro così determinato:

- incremento per 2.104 migliaia di euro per effetto dell'utile 2013 portato a nuovo;
- decremento di 870 migliaia di euro per le perdite attuariali rilevate nell'esercizio correlate alla valutazione del TFR in base allo IAS 19.



 Agenzia nazionale per l'attrazione  
degli investimenti e lo sviluppo d'impresa SpA
**Parte D – Altre informazioni**
*Riserve da valutazione delle attività finanziarie disponibili per la vendita : composizione*

	2014		2013	
	Riserva positiva	Riserva negativa	Riserva positiva	Riserva negativa
Titoli di debito	0	0	0	(3.743)
Titoli di capitale	0	0	0	0
Quote di O.I.C.R.	0	(9.985)	0	(9.291)
Finanziamenti	0	0	0	0
	<b>0</b>	<b>(9.985)</b>	<b>0</b>	<b>(13.034)</b>

*Riserve da valutazione delle attività finanziarie disponibili per la vendita: variazione annue*

	Titoli di debito	Titoli di capitale	Quote di O.I.C.R.	Finanziamenti
<b>Esistenze iniziali</b>	(3.744)	0	(9.291)	0
<b>Variazioni positive</b>				
Incrementi di fair value	0		248	0
Rigiro a conto economico di riserve negative	0	0	0	0
da deterioramento	0	0	0	0
da realizzo	3.744	0	0	0
Altre variazioni	0	0	0	0
<b>Variazioni negative</b>				
Riduzioni di fair value	0	0	(942)	0
Rettifiche da deterioramento	0	0	0	0
Rigiro a conto economico di riserve positive: da realizzo	0	0	0	0
Altre variazioni	0	0	0	0
<b>Rimanenze finali</b>	<b>0</b>	<b>0</b>	<b>(9.985)</b>	<b>0</b>

INVITALIA

Agenzia nazionale per l'attrazione  
degli investimenti e lo sviluppo d'impresa SpA**Parte D – Altre informazioni****Sezione 5 – Prospetto analitico della redditività complessiva**

		<b>Importo Lordo</b>	<b>Imposta sul reddito</b>	<b>Importo netto</b>
<b>10.</b>	<b>Utile (Perdita) d'esercizio</b>	<b>1.586</b>	<b>900</b>	<b>685</b>
	<b>Altre componenti reddituali senza rigiro a conto economico</b>			
<b>20.</b>	<b>Attività materiali</b>	0	0	0
<b>30.</b>	<b>Attività immateriali</b>	0	0	0
<b>40.</b>	<b>Piani e benefici definiti</b>	0	0	0
<b>50.</b>	<b>Attività non correnti in via di dismissione</b>			
<b>60.</b>	<b>Quota delle riserve da valutazione delle partecipazioni valutate a patrimonio netto</b>			
	<b>Altre componenti reddituali con rigiro a conto economico</b>			
<b>70.</b>	<b>Copertura di investimenti esteri:</b>			
	a) variazioni di far value	0	0	0
	b) rigiro a conto economico	0	0	0
	c) altre variazioni	0	0	0
<b>80.</b>	<b>Differenze di cambio:</b>			
	a) variazioni di far value	0	0	0
	b) rigiro a conto economico	0	0	0
	c) altre variazioni	0	0	0
<b>90.</b>	<b>Copertura dei flussi finanziari:</b>			
	a) variazioni di far value	0	0	0
	b) rigiro a conto economico	0	0	0
	c) altre variazioni	0	0	0
<b>100.</b>	<b>Attività finanziarie disponibili per la vendita:</b>			
	a) variazioni di far value	(694)	0	(694)
	b) rigiro a conto economico	3.744	0	3.744
	- rettifiche da deterioramento	0	0	0
	- utili/perdite da realizzo	3.744	0	3.744
	c) altre variazioni	0	0	0
<b>110.</b>	<b>Attività non correnti in via di dismissione:</b>			
	a) variazioni di far value	0	0	0
	b) rigiro a conto economico	0	0	0
	c) altre variazioni	0	0	0
	<b>Quota delle riserve da valutazione delle partecipazioni valutate a patrimonio netto:</b>			
<b>120.</b>	<b>Quota delle riserve da valutazione delle partecipazioni valutate a patrimonio netto:</b>			
	a) variazioni al fair value	0	0	0
	b) rigiro a conto economico	0	0	0
	- rettifiche da deterioramento	0	0	0
	- utili/perdite da realizzo	0	0	0
	c) altre variazioni	0	0	0
<b>130.</b>	<b>Totale altre componenti reddituali</b>	<b>3.050</b>	<b>0</b>	<b>3.050</b>
<b>140.</b>	<b>Redditività complessiva (Voce 10+130)</b>	<b>4.636</b>	<b>900</b>	<b>3.735</b>



---

**Parte D – Altre informazioni****Sezione 6 - Operazioni con parti correlate****Informazioni sulle transazioni con parti correlate**

Il perimetro delle persone fisiche e giuridiche aventi le caratteristiche per rientrare nella nozione di parte correlata per il bilancio d'impresa, è stato definito sulla base delle indicazioni fornite dallo IAS 24, opportunamente applicate con riferimento alla specifica struttura organizzativa e di *governance* dell'Agenzia.

In particolare, sono considerate parti correlate:

*Le Entità esercitanti influenza notevole sulla Società*

La società ha un unico azionista, il Ministero dell'Economia e delle Finanze. Al riguardo, in conformità alla normativa vigente, i diritti dell'azionista in riferimento all'Agenzia sono esercitati dal Ministro dell'Economia e delle Finanze, d'intesa con il Ministro dello Sviluppo Economico.

Ne consegue che operativamente sono da considerarsi parti correlate il Ministero dell'Economia, il Ministero dello Sviluppo, tutte le società controllate dal Ministero dell'Economia, eventuali altre società di house al Ministero dello Sviluppo.

*Le imprese controllate*

Sono le società sulle quali l'Agenzia esercita, direttamente od indirettamente, il controllo così come definito dallo IAS 27.

*Le imprese collegate*

Sono le società nelle quali l'Agenzia esercita, direttamente od indirettamente, influenza notevole come definita dallo IAS 28.

*Il Management con responsabilità strategiche ed organi di controllo*

I dirigenti con responsabilità strategiche sono quei soggetti che hanno il potere e la responsabilità, direttamente o indirettamente, della pianificazione, della direzione e del controllo delle attività dell'entità, compresi gli amministratori (esecutivi o meno) dell'entità stessa. Nell'Agenzia, oltre al Consiglio di Amministrazione, si intendono "con responsabilità strategiche" i dirigenti di primo livello organizzativo.

**Parte D – Altre informazioni**Informazioni sui compensi dei dirigenti con responsabilità strategiche

Di seguito sono fornite le informazioni in merito ai compensi erogati nell'esercizio 2014 ai dirigenti con responsabilità strategiche, così come richiesto dallo IAS 24, in linea con le previsioni della Circolare di Banca d'Italia n. 262 del 22 dicembre 2005 (2° aggiornamento del 21 gennaio 2014) che prevede l'inclusione dei compensi corrisposti ai membri del Collegio Sindacale.

<b>Informazioni sui compensi dei dirigenti con responsabilità strategiche (compresi amministratori e sindaci) ( importi in migliaia di euro)</b>	
a) benefici a breve termine	3.129
b) benefici successivi al rapporto di lavoro	90
<i>di cui relativi a piani a prestazioni definite</i>	-
<i>di cui relativi a piani a contribuzioni definite</i>	90
c) altri benefici a lungo termine	-
d) indennità per la cessazione del rapporto di lavoro	148
e) pagamenti in azioni	-
<b>Totale</b>	<b>3.367</b>

Rapporti infragruppo:

Premesso che, come illustrato in altra parte della presente Nota Integrativa e nella Relazione sulla Gestione, il piano di riordino è tutt'ora in corso di svolgimento, i rapporti infragruppo sono proseguiti senza soluzione di continuità per l'intero anno. In merito si precisa che, nell'ambito del Gruppo, i rapporti tra i diversi soggetti economici che lo compongono sono ispirati a criteri di centralità per quanto concerne le attività fondamentali di governo e controllo, integrate da quelle di indirizzo e di assistenza, sotto forma di consulenze in materia giuridica, economica, organizzativa e di gestione delle risorse. Alle singole società è invece affidata la missione di gestire prodotti e servizi di varia natura.

Le operazioni effettuate con parti correlate, ivi incluse le operazioni infragruppo, non sono qualificabili né come atipiche né come inusuali, rientrando invece nell'ordinario corso degli affari delle società del Gruppo. Gli effetti economici connessi con i predetti rapporti sono regolati, di norma, sulla base delle condizioni di mercato usuali. Nel caso di prestazioni di servizi effettuate dalla Capogruppo nell'ambito delle normali sinergie di gruppo, i corrispettivi sono determinati con l'obiettivo di recuperare almeno i costi specifici e generali. Dette operazioni, quando non concluse a condizioni standard o dettate da specifiche condizioni normative, sono state comunque regolate a condizioni di mercato. I finanziamenti eventualmente concessi dalla Capogruppo alle controllate e alle collegate a condizioni più favorevoli o infruttiferi sono stati rilevati contabilmente in conformità allo IAS 39, come illustrato nella sezione "Principi contabili".

**Parte D – Altre informazioni****Informazioni su transazioni con parti correlate**

Le operazioni realizzate con parti correlate, anche se concluse a normali condizioni di mercato e anche nei casi in cui gli importi non sono significativi, sono riportate in quanto la rilevanza delle operazioni è legata alle motivazioni che hanno condotto alla decisione di deliberare e concludere l'operazione con la parte correlata.

Di seguito le informazioni sulle operazioni con parti correlate per natura e per controparte:

**Operazioni di natura patrimoniale**

	Finanz.ti	Crediti in Sofferenza	Partecip.ni	Altre transazioni attive	Passività finanziarie	Altre transazioni passive	Garanzie rilasciate
<b>A. Società controllate (dirette e indirette)</b>							
AQUILA SVILUPPO SPA	688	0	0	243	0	(300)	0
GARANZIA ITALIA - CONFIDI	73	0	1.182	609	(2.356)	(36)	0
INFRATEL ITALIA SPA	340	0	0	11.663	0	(455)	5.000
INVITALIA ATTIVITA' PRODUTTIVE	8.371	0	0	5.199	0	(25.073)	0
INVITALIA PARTECIPAZIONI SPA	0	0	0	81.050	0	(1.869)	0
ITALIA TURISMO SPA	63.625	0	0	12.705	0	(159)	1.713
MARINA DI PORTISCO SPA	0	0	22.034	2.031	0	0	0
PORTO DELLE GRAZIE	315	0	95	3	0	0	0
STRATEGIA ITALIA SPA SGR	0	0	0	19	0	(34)	0
SV.ITALIA CALABRIA IN LIQ.NE	0	0	0	793	0	(797)	0
SV.ITALIA SARDEGNA IN LIQ.NE	0	0	0	70	0	(206)	0
SVIL.ITALIA CAMPANIA IN LIQ.NE	0	0	0	8.596	0	(8.604)	0
TRIESTE NAVIGANDO SRL	0	0	130	1.483	0	0	112
	<b>73.412</b>	<b>0</b>	<b>23.441</b>	<b>124.464</b>	<b>-2.356</b>	<b>-37.533</b>	<b>6.825</b>
	Finanz.ti	Crediti in Sofferenza	Partecip.ni	Altre transazioni attive	Passività finanziarie	Altre transazioni passive	Garanzie rilasciate
<b>B. Società sottoposte a influenza notevole</b>							
ANNAPAOLA S.R.L.	270	0	(37)	0	0	0	0
C.S.R.A. SRL IN FALLIMENTO	0	122	0	0	0	0	0
CATWOK SPA IN FALLIMENTO	0	1.782	0	0	0	0	0
CECCARELLI INDUSTRIA S.R.L.	794	0	0	0	0	0	0
GUSTAVO DE NEGRI E ZA.MA. SRL MANIF	558	0	0	0	0	0	0
ISOLA DI PROCIDA NAVIGANDO SPA	0	0	0	31	0	0	0
IP PORTO ROMANO SRL	0	0	(272)	70	0	0	0
LAMEZIA EUROPA SCPA	0	0	0	7	0	0	0
MARINA D'ARECHI S.P.A.	14.427	0	8.000	0	0	0	0
METALFER SUD S.P.A. IN FALL. IN FAL	0	5.035	0	0	0	0	0
PRO.S.IT. SRL in fallimento	0	2.305	0	0	0	0	0
PTC PORTO TURISTICO DI CAPRI SPA	0	0	80	20	0	0	0
SERICIM SRL	0	0	0	3	0	0	0
SISTEMA WALCON SRL	952	0	0	11	0	0	0
TEKLA SRL EX MEXALL SISTEMI	1.468	0	0	0	0	0	0
TIRRENA MACCHINE SRL IN FALL. IN FA	0	466	0	0	0	0	0
	<b>18.469</b>	<b>9.710</b>	<b>7.771</b>	<b>142</b>	<b>0</b>	<b>0</b>	<b>0</b>



 Agenzia nazionale per l'attrazione  
degli investimenti e lo sviluppo d'impresa SpA
**Parte D – Altre informazioni****Operazioni di natura economica**

	Interessi Netti	Commissioni Nette	Dividendi	Spese Amministrative	Proventi Diversi
<b>A. Società controllate (dirette e indirette)</b>					
AQUILA SVILUPPO SPA	(7)	0	0	0	0
GARANZIA ITALIA - CONFIDI	36	(11)	0	0	0
INFRATEL ITALIA SPA	(39)	(858)	(5.469)	(201)	(3)
INVITALIA ATTIVITA' PRODUTTIVE	(285)	10.151	0	(581)	(13)
INVITALIA PARTECIPAZIONI SPA	(84)	404	(1.448)	(243)	0
ITALIA NAVIGANDO SPA	0	0	0	0	0
ITALIA TURISMO SPA	(860)	(495)	0	(539)	0
MARINA DI PORTISCO SPA	0	(12)	0	0	0
PORTO DELLE GRAZIE	(6)	0	0	0	0
STRATEGIA ITALIA SPA SGR	25	(18)	0	0	0
SV.ITALIA CALABRIA IN LIQ.NE	0	0	0	0	0
SV.ITALIA SARDEGNA IN LIQ.NE	0	0	0	0	0
SVIL.ITALIA CAMPANIA IN LIQ.NE	0	0	0	0	0
TRIESTE NAVIGANDO SRL	0	0	0	0	(1)
	<b>(1.220)</b>	<b>9.161</b>	<b>(6.917)</b>	<b>(1.564)</b>	<b>(17)</b>

	Interessi Netti	Commissioni Nette	Dividendi	Spese Amministrative	Proventi Diversi
<b>B. Società sottoposte a influenza notevole</b>					
ANNAPAOLA S.R.L.	(2)	0	0	0	0
CECCARELLI INDUSTRIA S.R.L.	(15)	0	0	0	0
GUSTAVO DE NEGRI E ZA.MA. SRL MANIF	(11)	0	0	0	0
IP PORTO ROMANO SRL	0	0	0	(11)	0
MARINA D'ARECHI S.P.A.	(426)	0	0	0	0
PRO.S.IT. SRL in fallimento	(73)	0	0	0	0
PTC PORTO TURISTICO DI CAPRI SPA	0	0	0	(20)	0
SERICHIM SRL	0	0	0	(1)	0
SISTEMA WALCON SRL	(17)	0	0	0	0
TEKLA SRL EX MEXALL SISTEMI	(18)	0	0	0	0
	<b>(562)</b>	<b>0</b>	<b>0</b>	<b>(32)</b>	<b>0</b>





---

**Parte D – Altre informazioni****Sezione 7 – Altri dettagli informativi****LA GOVERNANCE DELL'AGENZIA****ORGANI SOCIETARI****Assemblea**

Ai sensi di Statuto e delle vigenti disposizioni di legge, l'Assemblea ordinaria viene convocata almeno una volta l'anno e delibera sulle seguenti materie:

- approvazione del bilancio;
- nomina e revoca degli Amministratori; nomina dei Sindaci e del Presidente del Collegio sindacale; determinazione dei relativi compensi;
- nomina della Società di revisione e determinazione del relativo corrispettivo;
- responsabilità degli Amministratori e dei Sindaci;
- ogni altro oggetto attribuito dalla legge alla competenza dell'Assemblea.

L'Assemblea straordinaria delibera sulle modificazioni dello Statuto, sull'emissione di obbligazioni convertibili e su ogni altra materia attribuita dalla legge alla sua competenza.

**Organi amministrativi e deleghe loro attribuite****Consiglio di amministrazione**

La gestione dell'impresa spetta esclusivamente al Consiglio di Amministrazione. E' inoltre attribuita al Consiglio di Amministrazione, previa informativa ai soci, la competenza all'adeguamento dello statuto sociale a disposizioni normative obbligatorie, che non comportino valutazioni discrezionali in merito alle modalità di recepimento delle stesse.

Sono inoltre riservati alla competenza del Consiglio l'esame e l'approvazione delle operazioni di maggior rilievo economico, patrimoniale e finanziario poste in essere sia con parti terze che con parti correlate.

Il Consiglio di Amministrazione è composto da cinque membri, nominati con assemblea del 9 agosto 2013, come di seguito specificato:

- . Presidente - Giancarlo Innocenzi Botti;
- . Amministratore Delegato - Domenico Arcuri;
- . Consiglieri - Maria Emilia Masiello, Barbara Luisi e Stefano Di Stefano.



#### **Parte D – Altre informazioni**

##### **Presidente del Consiglio di Amministrazione**

Al Presidente, fatte salve le materie riservate dalla Legge e/o dallo Statuto, è stata assegnata la rappresentanza istituzionale della Società in Italia ed all'estero nei rapporti con istituzioni ed autorità politiche ed in particolare con i Parlamenti, i Governi, i Ministri, le Authorities, la Commissione ed i Commissari della Unione Europea, le Regioni e le Istituzioni economiche nazionali e sopranazionali. Al Presidente è stato altresì assegnato il compito di predisporre, congiuntamente con l'Amministratore Delegato, le relazioni al Governo e al Parlamento previste dalla normativa vigente e le relazioni alle Istituzioni ed autorità politiche ed amministrative e di verificare la coerenza delle strategie societarie con la normativa vigente, nazionale e comunitaria, e con le direttive che ne disciplinano gli scopi.

##### **Amministratore Delegato**

Il Consiglio di Amministrazione ha delegato alcune proprie attribuzioni all'Amministratore Delegato che è il responsabile della gestione aziendale, essendogli stati conferiti tutti i poteri di ordinaria e straordinaria amministrazione, fatti salvi i limiti di legge e statutari e le materie riservate all'Assemblea ed al Presidente ed al Consiglio di Amministrazione.

##### **Collegio Sindacale**

Il Collegio sindacale, a norma di Statuto, si compone di tre membri effettivi e due supplenti.

E' tenuto alla verifica e al controllo:

- sull'osservanza della legge e dell'atto costitutivo;
- sul rispetto dei principi di corretta amministrazione;
- sull'adeguatezza della struttura organizzativa della Società per gli aspetti di competenza, del sistema di controllo interno e del sistema amministrativo – contabile;
- sull'affidabilità nel rappresentare correttamente i fatti di gestione.

Svolge inoltre le ulteriori funzioni attribuitegli dalla legge e dalla vigente normativa regolamentare e di Vigilanza.

##### **REVISIONE LEGALE DEI CONTI ANNUALI**

La revisione legale dei conti annuali è affidata alla PricewaterhouseCoopers SpA. L'importo dei corrispettivi, relativamente al 2014, per tale incarico è pari a 58 migliaia di euro.

##### **CODICE DI AUTODISCIPLINA**

Il 30 giugno 2004 la capogruppo ha adottato un **Modello di Organizzazione, Gestione e Controllo**, per adeguarsi al decreto legislativo dell' 8 giugno 2001 n. 231, che sancisce la responsabilità diretta dell'impresa in caso di determinati reati commessi da amministratori o dipendenti nell'esercizio delle loro funzioni.

Il processo di adeguamento è avvenuto attraverso la definizione del Modello suddetto che si compone di una serie di documenti:



---

**Parte D – Altre informazioni****Codice Etico**

Mette in luce i criteri di condotta di tutti coloro che operano nella Capogruppo e nel Gruppo, indicando le norme comportamentali alla base dell'attività aziendale, affinché sia svolta nel rispetto della legalità e sia improntata a regole chiare e trasparenti.

**Modello di Organizzazione, Gestione e Controllo**

Descrive i principi base e gli obiettivi del Modello, i compiti dell'Organismo di Vigilanza le modalità di diffusione ed applicazione dei contenuti sulla Capogruppo e sulle Società del Gruppo, le fattispecie di reato nonché la previsione del sistema disciplinare. Il modello include altresì le procedure organizzative - elaborate sulla base della mappatura delle aree di rischio - finalizzate a garantire un adeguato presidio preventivo. La decisione di adozione del Modello di Organizzazione, Gestione e Controllo è stata attuata nell'intento di tutelare la propria immagine, gli interessi e le aspettative dei dipendenti, degli azionisti, dei committenti e del pubblico, e di sensibilizzare tutti i collaboratori e tutti coloro che operano in nome e per conto di Invitalia all'adozione di comportamenti corretti al fine di evitare la commissione di reati. Il Modello di Organizzazione, Gestione e Controllo è stato predisposto dall'Agenzia secondo i dettami del Decreto Legislativo e sulla base delle linee guida elaborate da Confindustria.

Il Modello è stato in seguito approvato e adottato dal Consiglio di Amministrazione, conformemente alle previsioni dell'art. 6.1 del decreto legislativo 8 giugno 2001 n.231, che prevede il Modello come espressione dell'Organo Dirigente della Società. Contestualmente all'adozione del Modello di Organizzazione, Gestione e Controllo e conformemente all'art. 6.1 b, il Consiglio di Amministrazione ha istituito l'Organismo di Vigilanza costituito da un organo collegiale composto da un membro esterno con elevate caratteristiche di professionalità, dal Responsabile dell'Internal Auditing e dal Responsabile degli Affari Legali Corporate della Capogruppo che ha il compito di assicurare l'efficacia, verificare l'osservanza e curare l'aggiornamento del Modello stesso.

**Parte D – Altre informazioni****Patrimonio netto informazioni ai sensi dell'art. 2427 C.C. Comma 7 Bis**

Nella tabella seguente, come richiesto dall'art. 2427 c.c. comma 7 bis, sono illustrate in modo analitico le voci di Patrimonio netto con l'indicazione della loro origine e possibilità di utilizzazione e distribuibilità.

*importi in migliaia di euro*

	31.12.2014	31.12.2013	31.12.2012	possibilità di utilizzazione
Capitale sociale	836.384	836.384	836.384	
Riserva legale	873	873	873	A, B
Riserva rischi finanziari generali	9.997	9.997	9.997	A, B, C
Risultati portati a nuovo	(33.489)	(34.722)	(35.682)	A, B, C
Riserva fair value attività finanziarie detenute per la negoziazione	460	460	460	A, B, C
Altre riserve transizione ai principi contabili internazionali	(4.640)	(4.640)	(4.640)	
Riserve da valutazione	(9.984)	(13.034)	(14.896)	
Riserva da Avanzo di Fusione	148	148	148	
Risultato di esercizio	685	2.104	631	
	<b>800.434</b>	<b>797.570</b>	<b>793.275</b>	

A = per aumento capitale  
 B = per copertura perdite  
 C = per distribuzione ai soci  
 D = indisponibile

PAGINA BIANCA

INVITALIA  
Agenzia nazionale per l'attrazione  
degli investimenti e lo sviluppo d'impresa SpA

---

## **Allegati alla Nota Integrativa**

PAGINA BIANCA



Bilancio al 31.12.2014

**Allegato A.1.**

<b>Movimentazione "Attività finanziarie detenute per la negoziazione"</b>												
<i>importi in migliaia di euro</i>												
Titoli di debito - Enti Pubblici	Rimanenze iniziali	Acquisto	Variazioni positive di Fair Value	Altre variazioni positive	Rimborsi	Vendite	Variazioni negative di Fair Value	Altre variazioni negative	Rimanenze Finali	Profilo di rischio Rating Emittente		
										MOODY'S	S&P	FITCH
BTP 01/11/17	1.050	0	0	0	0	(1.044)	0	(6)	0			
BTP 12/11/17	10.082	0	236	17	0	(4.021)	(58)	(29)	6.227	Baa2		BBB+
BTP 15/05/16	3.057	0	28	6	0	(1.016)	(13)	(9)	2.053	Baa2		BBB+
BTP 15/09/14	6.202	0	0	0	0	(6.162)	0	(40)	0			
BTP 22/04/17	9.625	0	230	30	0	(2.522)	(78)	(41)	7.244			BBB+
CCTS EU 15/04/18	0	2.959	47	8	0	(1.381)	(13)	0	1.620	Baa2		BBB+
CCTS-EU 15/12/15	4.494	0	0	0	0	(4.492)	0	(2)	0			
<b>Titoli di debito - Enti Pubblici</b>	<b>34.510</b>	<b>2.959</b>	<b>541</b>	<b>61</b>	<b>0</b>	<b>(20.638)</b>	<b>(162)</b>	<b>(127)</b>	<b>17.144</b>			

Bilancio al 31.12.2014

## Allegato A.1.1.

Movimentazione "Attività finanziarie detenute per la negoziazione"												
Titoli di debito - Enti privati	Rimanenze iniziali	Acquisti	Variazioni positive di Fair Value	Altre variazioni positive	Rimborsi	Vendite	Variazioni negative di Fair Value	Altre variazioni negative	Rimanenze Finali	importi in migliaia di euro		
										MOODY'S	S&P	FITCH
BANCA POP.VICENZA 16/06/14	1.484	0	0	0	(1.484)	0	0	0	0			
BANCO POPOLARE 14/03/19		3.663	11	99	0	0	(25)	0	3.748	Ba3		BBB
BANCO POPOLARE 22/01/18		3.397	31	51	0	0	0	0	3.479	Ba3		BBB
BP MILANO 22/10/14	1.484	0	0	0	(1.452)	0	(21)	(11)	0			BBB
BPM 3,75 28/01/16		5.556	9	190	0	0	(47)	0	5.708	Ba3		BBB
CENTROBANCA 30/01/14	1.046	0	0	0	(1.019)	0	0	(27)	0			BBB
CRED. VAL. 24/07/15		4.703	0	84	0	0	(62)	0	4.725	Ba3		BBB
ICGREA 14/11/16		3.479	21	14	0	0	(11)	0	3.503			BB
POP. VICENZA 20/01/17		2.941	38	100	0	0	(34)	0	3.045			BB
POP. VICENZA 27/02/15		6.183	0	341	0	0	(141)	0	6.383			BB
UNICREDIT 31/10/17		2.827	3	5	0	(2.885)	0	0	0			BB
UNIPOLSAI ASS. 15/06/21		985	0	1	0	0	0	0	961	Ba1		BB
UNIPOLSAI ASS. 28/07/23		502	0	0	0	(502)	0	0	0			BB
VENETO BANCA 20/01/17		4.884	34	184	0	(36)	0	0	5.066			BB-
<b>Titoli di debito - Enti privati</b>	<b>4.014</b>	<b>39.170</b>	<b>147</b>	<b>1.069</b>	<b>(3.955)</b>	<b>(3.387)</b>	<b>(402)</b>	<b>(38)</b>	<b>36.618</b>			
<b>Totale generale</b>	<b>38.524</b>	<b>42.129</b>	<b>688</b>	<b>1.130</b>	<b>(3.955)</b>	<b>(24.025)</b>	<b>(564)</b>	<b>(165)</b>	<b>53.762</b>			



Agenzia nazionale per l'attrazione  
degli investimenti e lo sviluppo d'impresa SpA

**Bilancio al 31.12.2014**

**Allegato A.2**

		<i>importi in migliaia di euro</i>				
Attività Finanziarie al Fair Value	Esistenze iniziali	Acquisti	Variazioni Positive Fair Value	Altre variazioni	Rimborsi	Rimanenze finali
INA ASSITALIA 23/10/2014	1.132	0	29	0	0	1.161
INA ASSITALIA 23/10/2014	1.132	0	29	0	0	1.161
INA ASSITALIA 23/10/2014	1.132	0	29	0	0	1.161
INA ASSITALIA 28/10/2015	1.094	0	33	0	0	1.127
INA ASSITALIA 28/10/2015	1.095	0	33	0	0	1.128
INA ASSITALIA 28/10/2015	1.095	0	33	0	0	1.128
CATTOLICA ASSICURAZIONI 25/3/2015	1.128	0	36	0	0	1.164
CATTOLICA ASSICURAZIONI 25/3/2015	1.128	0	36	0	0	1.164
CATTOLICA ASSICURAZIONI 25/3/2015	1.126	0	36	0	0	1.162
CATTOLICA ASSICURAZIONI 25/3/2015	1.126	0	36	0	0	1.162
CATTOLICA ASSICURAZIONI 25/3/2015	1.126	0	36	0	0	1.162
PRAMERICA LIFE SpA	7.639	0	310	0	0	7.949
ITAS VITA	5.424	0	172	0	0	5.596
UNIPOL ASSICURAZIONI SPA	5.010	0	158	0	0	5.168
UNIPOL ASSICURAZIONI SPA	0	1.000	0	0	0	1.000
UNIPOL ASSICURAZIONI SPA	0	1.000	0	0	0	1.000
UNIPOL ASSICURAZIONI SPA	0	1.000	0	0	0	1.000
<b>Totale Attività Finanziarie al Fair Value</b>	<b>30.387</b>	<b>3.000</b>	<b>1.006</b>	<b>0</b>	<b>0</b>	<b>34.393</b>



—  
 Agenzia nazionale per l'attrazione  
 degli investimenti e lo sviluppo d'impresa SpA

**Bilancio al 31.12.2014**

**Allegato A.3**

**Movimentazione "Attività finanziarie disponibili per la vendita"**

*importi in migliaia di euro*

Attività finanziarie disponibili per la vendita	Esistenze iniziali	Acquisti	Riprese di valore	Altre variazioni	Rimborsi	Vendite	Altre variazioni negative	Variazioni negative di fair value	Rimanenze finali
<b>Quote di O.I.C.R.</b>									
FONDO QUADRIVIO	943	0	31	218	(812)	0	0	0	380
FONDO NEXT	1.998	0	0	287	(455)	0	0	(376)	1.454
FONDO NORDOVEST	6.209	0	0	664	0	0	0	(566)	6.307
	<b>9.150</b>	<b>0</b>	<b>31</b>	<b>1.169</b>	<b>(1.267)</b>	<b>0</b>	<b>0</b>	<b>(942)</b>	<b>8.141</b>

Bilancio al 31.12.2014

Allegato A.4

Movimentazione "Crediti classificati tra i Titoli di debito"

importi in migliaia di euro

Crediti: Titoli di debito	Rimanenze iniziali	Variazioni Positive	Vendite	Variazioni Negative	Rimanenze finali
<b>Banche</b>					
BANCA INTESA FRN 12/12/20	12.480	0	(9.999)	(2.481)	0
BANCA ITALEASE FRN 19/10/15	4.415	0	(4.392)	(23)	0
BEI FRN 10/10/20	4.659	0	(4.633)	(26)	0
DEPFA BANKA 15/12/15 TV	1.936	31	0	0	1.967
INTESA BK IRELAND FRN 27/07/15	2.854	68	(2.916)	(6)	0
MEDIOBANCA FRN 05/10/15	2.336	58	(2.388)	(6)	0
MERRILL LYNCH FRN 18/11/20	4.005	0	(3.994)	(11)	0
SANPAOLO IMI FRN 20/02/18	2.964	16	0	(3)	2.977
UNICREDIT FRN 26/08/20	1.827	13	(1.826)	(14)	0
<b>Totale titoli di debito</b>	<b>37.476</b>	<b>186</b>	<b>(30.148)</b>	<b>(2.570)</b>	<b>4.944</b>

Bilancio al 31.12.2014

INVITALIA  
 Agenzia nazionale per l'affiliazione  
 degli investimenti e lo sviluppo d'impresa SpA

## Allegato A.5

Partecipazioni	Valore di bilancio 01/01/2014	Acquisti	Importi in migliaia di euro			Valore di bilancio 31/12/2014
			Incrementi Riprese di valore	Vendite	Decrementi Rettifiche di valore	
<b>Imprese controllate in via esclusiva</b>						
INFRADEL ITALIA SPA	1.419	0	0	0	0	1.419
ITALIA NAVIGANDO SPA	16.531	0	0	0	0	(16.531)
ITALIA TURISMO SPA	73.881	0	0	0	(943)	72.938
INVITALIA PARTECIPAZIONI SPA	4.855	0	0	0	0	4.855
INVITALIA ATTIVITA' PRODUTTIVE SPA	11.823	0	0	0	0	11.823
STRATEGIA ITALIA SCR SPA	0	0	2.017	0	0	2.017
	<b>108.509</b>	<b>0</b>	<b>0</b>	<b>0</b>	<b>(943)</b>	<b>(16.531)</b>
						<b>93.052</b>
Partecipazioni	Valore di bilancio 01/01/2014	Acquisti	Importi in migliaia di euro			Valore di bilancio 31/12/2014
<b>Imprese sottoposte a influenza notevole</b>			Incrementi Riprese di valore	Vendite	Decrementi Rettifiche di valore	Altre variazioni
ANNAPAOLA SRL	139	0	0	0	0	139
C.S.ARREDI SRL IN FALLIMENTO	52	0	0	0	0	(52)
C.S.R.A. SRL IN CONCORD. PREV.	620	0	0	0	0	620
CATWOK SPA IN FALLIMENTO	564	0	0	0	0	564
CECCARELLI INDUSTRIA S.R.L.	293	0	0	(293)	0	0
CMS SRL IN FALLIMENTO	1.370	0	0	0	0	1.370
DESIGN MANUFACTURING SPA	990	0	0	0	0	990
E.I.A. SPA IN FALLIMENTO	152	0	0	0	0	(152)
ELIRAD SERVICE SRL	120	0	0	0	0	120
FERRANIA SOLIS SRL	300	0	0	(300)	0	0
FONDERE SPA IN FALLIMENTO	77	0	0	0	0	(77)
GUSTAVO DE NEGRI & Z.A.M.A. SRL	202	0	0	0	0	202
I.P. PORTO ROMANO	0	0	0	0	0	5.451
ITALIACAMP SRL	0	1	0	0	0	1
JONICA IMPIANTI S.R.L.	278	0	0	0	0	278
MARINA D'ARECHI S.P.A.	8.000	0	0	0	0	(8.000)
MEDIBEV SPA	0	663	0	0	0	663
METALFER SUD SPA IN FALLIMENTO	955	0	0	0	0	697
MODO SRL	140	0	0	0	0	140
NASA SRL IN FALLIMENTO	671	0	0	0	0	(671)
PENSOTTI FABBRICA CALDAIE LEGNANO SPA	1.893	0	0	(1.893)	0	0
PERITAS SRL	326	0	0	0	0	326
PRO.S.IT. S.R.L.	499	0	0	0	0	499
PTC PORTO TURISTICO DI CAPRI SPA	80	0	0	0	0	(80)
SALVER SPA	2.524	0	0	0	0	2.524
SIAPRA SPA	1.570	0	0	0	0	1.570
SIGALP SRL IN FALLIMENTO	1.033	0	0	0	0	1.033
SKY TECNO SRL	0	693	0	0	0	693
SIE-SOC.ITTICA EUROPEA IN PROC. CONCORS.	0	0	0	0	0	0
SIMPE SPA	3.600	0	0	0	0	3.600
SURAL SPA	253	0	0	0	0	253
TERKA SRL	653	0	0	0	0	653
TIRRENA MACCHINE SRL IN FALLIMENTO	1.472	0	0	0	0	1.472
ZANZAR SISTEM SPA	370	0	0	0	0	370
	<b>29.196</b>	<b>1.357</b>	<b>0</b>	<b>(2.486)</b>	<b>0</b>	<b>(9.290)</b>
	<b>137.705</b>	<b>1.357</b>	<b>0</b>	<b>(2.486)</b>	<b>(943)</b>	<b>(25.821)</b>
						<b>117.280</b>



INVITALIA

Agenzia nazionale per l'attrazione  
degli investimenti e lo sviluppo d'impresa S.p.A.

**Attestazione del bilancio d'esercizio ai sensi dell'art. 81-ter del Regolamento Consob n. 11971 del 14 maggio 1998 e successive modifiche e integrazioni**

1. I sottoscritti Domenico Arcuri in qualità di Amministratore Delegato e Daniele Pasqualini in qualità di Dirigente Preposto alla redazione dei documenti contabili societari della Agenzia nazionale per l'attrazione degli investimenti e lo sviluppo d'impresa S.p.A. attestano, tenuto anche conto di quanto previsto dall'art. 154-bis, commi 3 e 4, del decreto legislativo 24 febbraio 1998, n. 58:
  - l'adeguatezza in relazione alle caratteristiche del Gruppo;
  - l'effettiva applicazione delle procedure amministrative e contabili per la formazione del bilancio di esercizio al 31.12.2014.
2. Al riguardo, nel corso dell'esercizio 2014, sono emersi i seguenti aspetti di rilievo:
  - 2.1. E' continuata l'attività di riorganizzazione societaria avviata dall'Agenzia in attuazione a quanto previsto dal Piano di riordino approvato con Decreto del 31.7.2007 dal Ministero dello Sviluppo Economico, in particolare:
    - 2.1.1. Italia Navigando: considerato il venir meno dell'interesse pubblico sotteso alla realizzazione del Programma di Rete Portuale Turistica Nazionale, nel mese di luglio il C.d.A. dell'Agenzia ha deliberato un'operazione straordinaria finalizzata alla messa in liquidazione della società. Acquisita la prevista autorizzazione ministeriale, la Società è stata posta in liquidazione a settembre e cancellata dal Registro delle Imprese ad ottobre.
    - 2.1.2. Strategia Italia (SGR): a seguito della delibera del C.d.A. dell'Agenzia del 7 maggio 2013, era stata attivata una procedura ad evidenza pubblica, finalizzata alla dismissione della società, che non ha evidenziato soggetti interessati all'acquisto.  
Il Ministero dello Sviluppo Economico (MISE), con decreto del 29 gennaio 2015, al fine di sostenere la realizzazione di investimenti nel capitale di rischio di imprese con elevato potenziale di sviluppo, ha previsto l'istituzione di un Fondo comune di investimento mobiliare di tipo chiuso, per la crescita sostenibile, assegnando i relativi fondi ad Invitalia, che sarà gestito dalla SGR.
  - 2.2. L'adeguatezza delle procedure amministrative e contabili per la formazione del bilancio al 31 dicembre 2014 è stata verificata mediante la valutazione del sistema di controllo interno. Tale valutazione è stata effettuata prendendo a riferimento i criteri stabiliti nel modello "Internal Controls - Integrated Framework" emesso dal Committee of Sponsoring Organizations of the Treadway Commission (COSO).
  - 2.3. Il Dirigente Preposto alla redazione dei documenti contabili societari dell'Agenzia nazionale per l'attrazione degli investimenti e lo sviluppo d'impresa S.p.A., nel corso del 2014, ha svolto attività di verifica dell'adeguatezza e dell'effettiva applicazione delle procedure amministrative e contabili esistenti, con riferimento al sistema di controllo interno sull'informativa finanziaria. A tal riguardo si segnala che nel corso del 2014 è proseguita l'attività di razionalizzazione ed efficientamento del sistema informativo, amministrativo-contabile e di pianificazione dell'Agenzia.





INVITALIA

Agenzia nazionale per l'attrazione degli investimenti e lo sviluppo d'impresa S.p.A.

**3 Si attesta inoltre che:**

- 3.1. Il bilancio d'esercizio della Agenzia nazionale per l'attrazione degli investimenti e lo sviluppo d'impresa S.p.A. al 31 dicembre 2014:**
- è redatto secondo gli International Financial Reporting Standards (IFRS) e gli International Accounting Standards (IAS) emanati dall'International Standards Board (IASB) e le relative interpretazioni dell'International Financial Reporting Interpretations Committee (IFRIC). Nella predisposizione del bilancio d'esercizio sono stati adottati "gli schemi e le regole di compilazione di cui al provvedimento del Governatore della Banca d'Italia del 13 marzo 2012", questo per consentire una più corretta comparazione con i dati dell'esercizio precedente, tenuto anche conto che la società rimane un intermediario iscritto all'art. 114 del T.U.B.;
  - relativamente agli schemi di bilancio si segnala che la Società, pur essendo stata cancellata dagli elenchi generali e speciali di cui agli articoli 106 e 107 del TUB ai sensi dell'art. 114, comma 2 del TUB, ha ritenuto, anche supportata dal parere esterno, di continuare ad utilizzare le regole speciali riflesse nelle istruzioni della Banca d'Italia;
  - corrisponde alle risultanze dei libri e delle scritture contabili;
  - è idoneo a fornire una rappresentazione veritiera e corretta della situazione patrimoniale, economica e finanziaria dell'emittente e dell'insieme delle imprese incluse nel consolidamento.
- 3.2. La relazione sulla gestione comprende un'analisi attendibile dell'andamento e del risultato della gestione, nonché della situazione dell'emittente e dell'insieme delle imprese incluse nel consolidamento, unitamente alla descrizione dei principali rischi e incertezze cui sono esposti.**

Roma, 29 maggio 2015

L'Amministratore Delegato



Domenico Arcuri

Il Dirigente Preposto alla redazione  
dei documenti contabili societari



Daniele Pasqualini

**RELAZIONE DEL COLLEGIO SINDACALE**  
**AL BILANCIO CHIUSO AL 31.12.2014 DELL'AGENZIA NAZIONALE PER L'ATTRAZIONE**  
**DEGLI INVESTIMENTI E LO SVILUPPO D'IMPRESA SPA**

Signori Azionisti,

il Collegio Sindacale, nominato dall'Assemblea degli azionisti del 5 agosto 2014, ha predisposto - ai sensi dell'art. 2429 secondo comma del Codice Civile - la presente relazione al bilancio d'esercizio al 31 dicembre 2014.

Il bilancio è stato redatto, come previsto dal regime introdotto dall'art.4, comma 1 del D.Lgs. n. 38/2005, secondo gli International Financial Reporting Standard (IFRS) e gli International Accounting Standard (IAS) emanati dall'International Standards Board (IASB) e le relative interpretazioni dell'Internacional Financial Reporting Interpretacions Committee (IFRIC). Nella predisposizione del bilancio sono stati osservati gli schemi e le regole di compilazione di cui al provvedimento del Governatore della Banca d'Italia del 13 Marzo 2012 "Istruzioni per la redazione dei bilanci e dei rendiconti degli Intermediari Finanziari ex art. 107 del T.U.B., degli Istituti di pagamento, degli IEL, delle SGR e delle SIM" e sono stati applicati i principi IAS/IFRS omologati ed in vigore al 31 dicembre 2014.

La società, in un'ottica di continuità di informativa, ha continuato a mantenere i criteri di redazione di cui al Titolo V del T.U.B. disposto con decreto del Ministero dell'economia e delle finanze pur non essendo soggetta a tale disciplina.

Nel corso dell'esercizio chiuso al 31 Dicembre 2014 l'attività del Collegio, svolta ai sensi dell'art. 2403 Cod. Civ. e delle disposizioni di legge collegate, è stata effettuata secondo le Norme di comportamento del Collegio Sindacale emanate dal Consiglio Nazionale dei Dottori Commercialisti e degli Esperti Contabili e le indicazioni fornite dalla Banca d'Italia concernenti i controlli societari e l'attività del Collegio Sindacale di società iscritte ai sensi dell'art. 107 TUB nell'albo speciale delle società finanziarie.

**Attività di Vigilanza**

Abbiamo vigilato sull'osservanza della legge e dello statuto e sul rispetto dei principi di corretta amministrazione.

Abbiamo partecipato a tutte le riunioni del consiglio di amministrazione, in relazione alle quali, sulla base delle informazioni disponibili, non abbiamo rilevato violazioni della legge e dello statuto, né operazioni manifestamente imprudenti, azzardate, in potenziale conflitto d'interesse o tali da compromettere l'integrità del patrimonio sociale.

Abbiamo acquisito informazioni sul generale andamento della gestione e sulla prevedibile

SP

1

evoluzione, nonché sulle operazioni di maggior rilievo, per le loro dimensioni o caratteristiche, effettuate dalla società e dalle principali controllate e, in base alle informazioni acquisite, non abbiamo osservazioni particolari da riferire.

Il Collegio ha incontrato i rappresentanti della Società incaricata della revisione legale dei conti per il dovuto scambio informativo e non sono emersi dati ed informazioni rilevanti che debbano essere evidenziati nella presente relazione.

L'Organismo di Vigilanza ed il responsabile del servizio Internal Auditing non hanno segnalato dati ed informazioni rilevanti che debbano essere evidenziati nella presente relazione.

Abbiamo acquisito conoscenza e vigilato, per quanto di nostra competenza, sull'adeguatezza e sul funzionamento dell'assetto organizzativo della società, anche tramite raccolta di informazioni dai responsabili delle funzioni, rilasciando, laddove ritenuto necessario, le conseguenti raccomandazioni al fine dell'adozione di opportuni interventi.

Abbiamo acquisito conoscenza e vigilato, per quanto di nostra competenza, sull'adeguatezza e sul funzionamento del sistema amministrativo-contabile, nonché sull'affidabilità di quest'ultimo a rappresentare correttamente i fatti di gestione, mediante l'ottenimento di informazioni dai responsabili delle funzioni, dal soggetto incaricato della revisione legale dei conti e mediante l'esame dei documenti aziendali, e a tale riguardo non abbiamo osservazioni particolari da riferire.

Nel corso dell'anno 2014 l'Agenzia ha definito il piano anticorruzione, predisposto ai sensi della legge 190 del 2012 in coerenza con i criteri e direttive stabiliti dalla normativa ANAC di riferimento e dal Ministero dell'economia e delle finanze. Nel medesimo anno ha inoltre avviato il percorso di adeguamento alla disciplina in materia di trasparenza nelle pubbliche amministrazioni.

Non sono pervenute denunce ex art. 2408 Codice Civile.

Sono stati rilasciati i pareri obbligatori per legge.

Nel corso dell'attività di vigilanza, come sopra descritta, non sono emersi fatti censurabili o irregolarità tali da richiedere la menzione nella presente relazione.

#### **Bilancio d'esercizio**

Abbiamo esaminato il progetto di bilancio d'esercizio chiuso al 31 dicembre 2014, che è stato messo a nostra disposizione affinché il Collegio potesse redigere la presente relazione, che viene redatta in data odierna, avendo l'Azionista Unico, con nota dell'11 giugno 2015, rinunciato ai termini di cui all'art. 2429 del c.c.,.

Non essendo a noi demandata la revisione legale del bilancio, abbiamo vigilato sull'impostazione generale data allo stesso, sulla sua conformità alla legge per quel che

SP

—

concerne la formazione e struttura ed a tale riguardo non abbiamo osservazioni particolari da riferire.

Abbiamo verificato l'osservanza delle norme di legge inerenti la predisposizione della relazione sulla gestione ed a tal riguardo non abbiamo osservazioni particolari da riferire.

Per quanto a nostra conoscenza, gli amministratori, nella redazione del bilancio non hanno derogato alle norme di legge ai sensi dell'art. 2423, comma quattro, c.c.

La società incaricata della revisione legale dei conti ha formulato uno specifico rilievo nel giudizio conclusivo sul bilancio dell'esercizio 2014 dell'Agenzia, di seguito evidenziato, che viene condiviso dal Collegio.

L'Agenzia Nazionale per l'attrazione degli investimenti e lo sviluppo d'impresa detiene partecipazioni di controllo ed è, pertanto, tenuta alla redazione del bilancio consolidato di Gruppo per l'esercizio al 31 dicembre 2014 che, al momento, non è stato ancora predisposto.

Il bilancio consolidato rappresenta un'integrazione del bilancio d'esercizio ai fini di un'adeguata rappresentazione patrimoniale, finanziaria ed economica della società e del Gruppo e, quindi, la sua mancata predisposizione comporta una significativa carenza di informativa.

In merito alla società controllata Italia Navigando s.p.a. si evidenzia che l'Agenzia ha deliberato la sua messa in liquidazione il 16 luglio 2014, procedura che si è conclusa con la cancellazione della società il 30 settembre 2014.

I principali dati patrimoniali ed economici, evidenziati negli schemi di bilancio elaborati sulla base delle istruzioni emanate dalla Banca d'Italia, si possono così sintetizzare:

#### STATO PATRIMONIALE

Attività	Euro	1.171.991.752
Passività	Euro	371.558.484
Patrimonio Netto (escluso utile d'esercizio)	Euro	799.748.136
Utile d'esercizio	Euro	685.232
Totale Passività e Netto	Euro	1.171.991.752

#### CONTO ECONOMICO

Margine di intermediazione	Euro	82.711.639
Rettifiche, accantonamenti, spese ed altri proventi/oneri operativi	Euro	(78.622.227)
Risultato gestione operativa	Euro	4.089.412
Utili (perdite) delle partecipazioni	Euro	(1.405.887)
Utili (perdite) da cessione di investimenti	Euro	(0)
Utile (perdita) dell'attività corrente al lordo delle imposte	Euro	2.283.525
Imposte	Euro	(901.399)
Utile (perdita) dell'attività corrente al netto delle imposte	Euro	1.383.126
Utile (perdita) delle attività non correnti e dei gruppi di attività in via di dismissione al netto delle imposte	Euro	(697.894)
Utile (perdita) dell'esercizio	Euro	685.232

U.S.P.

18.



**Conclusioni**

Preso atto anche delle risultanze dell'attività svolta dal soggetto incaricato della revisione legale dei conti e dei rilievi contenuti nella relazione di revisione del bilancio, il Collegio esprime, per quanto di sua competenza, ad eccezione del rilievo sopra evidenziato, parere favorevole in ordine all'approvazione del bilancio d'esercizio al 31 dicembre 2014, così come redatto dagli Amministratori, ed in merito alla proposta formulata dal Consiglio di Amministrazione sulla destinazione del risultato dell'esercizio.

Roma, 25 giugno 2015

**I SINDACI**

Dott. Biagio Mazzotta


Presidente

Dott.ssa Sofia Paternostro

Sindaco Effettivo

Dott. Carlo Ferocino

Sindaco Effettivo





**RIEMMISSIONE DI RELAZIONE DELLA SOCIETA' DI  
REVISIONE AI SENSI DEGLI ARTICOLI 14 E 16 DEL  
DLGS 27 GENNAIO 2010, N° 39**

**AGENZIA NAZIONALE PER L'ATTRAZIONE DEGLI  
INVESTIMENTI E LO SVILUPPO D'IMPRESA SPA**

**BILANCIO D'ESERCIZIO AL 31 DICEMBRE 2014**

**RIEMMISSIONE DI RELAZIONE DELLA SOCIETA' DI REVISIONE AI SENSI DEGLI ARTICOLI 14 E 16 DEL DLGS 27 GENNAIO 2010, N° 39**

All'Azionista della  
Agenzia nazionale per l'attrazione degli investimenti e lo sviluppo d'impresa SpA

**Premessa**

- a) In esecuzione dell'incarico di revisione legale dei conti conferitoci ai sensi dell'articolo 14 del DLGS 39/2010, avevamo svolto la revisione contabile del bilancio d'esercizio della Agenzia nazionale per l'attrazione degli investimenti e lo sviluppo d'impresa SpA chiuso al 31 dicembre 2014. In relazione a detta revisione avevamo rilasciato in data 25 giugno 2015 la relazione di revisione con un rilievo in merito alla mancata predisposizione, a tale data, del bilancio consolidato al 31 dicembre 2014.
- b) In data 26 giugno 2015 siamo stati informati che il Consiglio di Amministrazione della società, in pari data, ha approvato il bilancio consolidato del Gruppo Agenzia nazionale per l'attrazione degli investimenti e lo sviluppo d'impresa chiuso al 31 dicembre 2014 e, conseguentemente, ci è stato chiesto di rimettere la nostra relazione di revisione sul bilancio d'esercizio della società.

**Conclusioni**

Tutto ciò premesso riemettiamo nel seguito la nostra relazione sul bilancio d'esercizio della Agenzia nazionale per l'attrazione degli investimenti e lo sviluppo d'impresa SpA al 31 dicembre 2014.

- 1 Abbiamo svolto la revisione contabile del bilancio d'esercizio, costituito dallo stato patrimoniale, dal conto economico, dal prospetto della redditività complessiva sintetico, dal prospetto delle variazioni del patrimonio netto, dal rendiconto finanziario e dalla relativa nota integrativa della Agenzia nazionale per l'attrazione degli investimenti e lo sviluppo d'impresa SpA chiuso al 31 dicembre 2014. La responsabilità della redazione del bilancio in conformità agli International Financial Reporting Standards adottati dall'Unione Europea, nonché ai provvedimenti emanati in attuazione dell'articolo 9 del DLGS n° 38/2005, compete agli amministratori della Agenzia nazionale per l'attrazione degli investimenti e lo sviluppo d'impresa SpA. È nostra la responsabilità del giudizio professionale espresso sul bilancio e basato sulla revisione contabile.
- 2 Il nostro esame è stato condotto secondo i principi e i criteri per la revisione contabile raccomandati dalla Consob. In conformità ai predetti principi e criteri, la revisione è stata pianificata e svolta al fine di acquisire ogni elemento necessario per accertare se il bilancio d'esercizio sia viziato da errori significativi e se risultati, nel suo complesso, attendibile. Il procedimento di revisione comprende l'esame, sulla base di verifiche a campione, degli

**PricewaterhouseCoopers SpA**

Sede legale e amministrativa: Milano 20149 Via Monte Rosa 91 Tel. 0277851 Fax 027785240 Cap. Soc. Euro 6.890.000,00 I.v., C.F. e P.IVA e Reg. Imp. Milano 12979880155 Iscritta al n° 119644 del Registro dei Revisori Legali - Altri Uffici: Ancona 60131 Via Sandro Totti 1 Tel. 0712132311 - Bari 70122 Via Abate Gimma 72 Tel. 0805640211 - Bologna 40126 Via Angelo Finelli 8 Tel. 0516186211 - Brescia 25123 Via Borgo Pietro Wuhler 23 Tel. 0303697501 - Catania 95129 Corso Italia 302 Tel. 0957532311 - Firenze 50121 Viale Gramsci 15 Tel. 0552482811 - Genova 16121 Piazza Piccapietra 9 Tel. 01029041 - Napoli 80121 Via del Mille 16 Tel. 08136181 - Padova 35138 Via Vicenza 4 Tel. 049873481 - Palermo 90141 Via Marchese Ugo 60 Tel. 091349737 - Parma 43100 Viale Tanara 20/A Tel. 0521275911 - Roma 00154 Largo Fochetti 29 Tel. 06570251 - Torino 10122 Corso Palestro 10 Tel. 011556771 - Trento 38122 Via Grazioli 73 Tel. 0461237904 - Trieste 34125 Via Cesare Battisti 18 Tel. 0403480781 - Udine 33100 Via Pascolle 43 Tel. 043225789 - Verona 37135 Via Prancin 21/C Tel. 0458263001

[www.pwc.com/it](http://www.pwc.com/it)

to





elementi probativi a supporto dei saldi e delle informazioni contenuti nel bilancio, nonché la valutazione dell'adeguatezza e della correttezza dei criteri contabili utilizzati e della ragionevolezza delle stime effettuate dagli amministratori. Riteniamo che il lavoro svolto fornisca una ragionevole base per l'espressione del nostro giudizio professionale.

Per il giudizio relativo al bilancio d'esercizio dell'esercizio precedente, i cui dati sono presentati ai fini comparativi, si fa riferimento alla relazione da noi emessa in data 16 luglio 2014.

- 3 A nostro giudizio, il bilancio d'esercizio della Agenzia nazionale per l'attrazione degli investimenti e lo sviluppo d'impresa SpA al 31 dicembre 2014 è conforme agli International Financial Reporting Standards adottati dall'Unione Europea, nonché ai provvedimenti emanati in attuazione dell'articolo 9 del DLgs n° 38/2005; esso pertanto è redatto con chiarezza e rappresenta in modo veritiero e corretto la situazione patrimoniale e finanziaria, il risultato economico ed i flussi di cassa della Agenzia nazionale per l'attrazione degli investimenti e lo sviluppo d'impresa SpA, per l'esercizio chiuso a tale data.
- 4 La responsabilità della redazione della relazione sulla gestione, in conformità a quanto previsto dalle norme di legge e dai regolamenti, compete agli amministratori della Agenzia nazionale per l'attrazione degli investimenti e lo sviluppo d'impresa SpA. È di nostra competenza l'espressione del giudizio sulla coerenza della relazione sulla gestione con il bilancio, come richiesto dalla legge. A tal fine, abbiamo svolto le procedure indicate dal principio di revisione n° 001 emanato dal Consiglio Nazionale dei Dottori Commercialisti e degli Esperti Contabili e raccomandato dalla Consob. A nostro giudizio la relazione sulla gestione è coerente con il bilancio d'esercizio della Agenzia nazionale per l'attrazione degli investimenti e lo sviluppo d'impresa SpA al 31 dicembre 2014.

Roma, 15 luglio 2015

PricewaterhouseCoopers SpA

A handwritten signature in black ink, appearing to read "Leda Ciavarella", written in a cursive style.

Leda Ciavarella  
(Revisore legale)



\*170150017110\*