

SENATO DELLA REPUBBLICA

IX LEGISLATURA

(N. 1410)

RENDICONTO GENERALE

DELLA

AMMINISTRAZIONE DELLO STATO

PER L'ESERCIZIO FINANZIARIO 1984

PRESENTATO DAL MINISTRO DEL TESORO
(GORIA)

DI CONCERTO COL MINISTRO DEL BILANCIO
E DELLA PROGRAMMAZIONE ECONOMICA
(ROMITA)

COMUNICATO ALLA PRESIDENZA IL 28 GIUGNO 1985

PARTE I

CONTO DEL BILANCIO

VOLUME PRIMO

TOMO I

Indice generale - Decisione della Corte dei conti - Relazione illustrativa -
Disegno di legge

TIPOGRAFIA DEL SENATO

RENDICONTO GENERALE

DELLA

AMMINISTRAZIONE DELLO STATO

PER L'ESERCIZIO FINANZIARIO

1984

PARTE I

CONTO DEL BILANCIO

VOLUME PRIMO

TOMO I

**Indice generale - Decisione della Corte dei Conti - Relazione illustrativa -
Disegno di legge**

I N D I C E

del rendiconto generale dell'Amministrazione dello Stato per l'esercizio finanziario 1984

I N D I C E

del rendiconto generale dell'Amministrazione dello Stato per l'esercizio finanziario 1984

Parte I - CONTO DEL BILANCIO

VOLUME I — TOMO I

Relazione illustrativa - Decisione della Corte dei conti - Nota preliminare -
Disegno di legge.

Descrizione della Corte dei conti Pag. 3

Relazione illustrativa:

Capitolo I. — Amministrazione dello Stato.

Previsione.

A) Risultati complessivi:

— Competenza » 49
— Cassa » 54

B) Variazioni alle previsioni di competenza e di cassa:

— Entrate » 57
— Spese » 58
 I) Analisi funzionale delle spese finali » 59
 II) Analisi economica delle spese finali » 62

Gestione.

A) Competenza:

— Risultati complessivi » 67
— Entrate » 71
— Spese » 73
 I) Analisi funzionale delle spese finali » 73
 II) Analisi economica delle spese finali » 75
— Andamento della gestione di competenza » 79

B) Residui:

— Situazione dei residui provenienti da esercizi precedenti . . .	Pag. 83
— Rettifiche alla consistenza iniziale dei residui passivi . . .	» 86
— Analisi dei residui attivi	» 98
— Analisi funzionale dei residui passivi	» 100
— Peso effettivo dei residui passivi	» 104
— Struttura dei residui passivi	» 106
— Smaltimento dei residui passivi	» 109

C) Cassa:

— Risultati complessivi	» 112
— Incassi per operazioni finali	» 116
— Pagamenti per operazioni finali	» 118
— Andamento della gestione di cassa	» 121

Capitolo II. — Amministrazioni ed aziende autonome.

Premessa	» 125
--------------------	-------

Previsione:

— Competenza	» 126
— Cassa	» 130

Gestione:

A) Competenza:

— Risultati complessivi	» 132
— Entrate finali	» 137
— Spese finali	» 140

B) Residui:

— Risultati complessivi	Pag. 144
— Residui attivi	» 145
— Residui passivi	» 147
— Relazioni sui residui passivi	» 148

C) Cassa:

— Risultati complessivi	» 149
— Incassi per operazioni finali	» 150
— Pagamenti per operazioni finali	» 152

<i>Capitolo III.</i> — Analisi delle risultanze di consuntivo per servizi programmi e progetti	» 153
--	-------

TABELLE:

1: Risultati complessivi della gestione di competenza	» 157
2: Economie, eccedenze e disponibilità acquisite di competenza	» 158
3: Risultati complessivi della gestione di cassa	» 160
4: Economie ed eccedenze di cassa	» 161
5: Analisi delle entrate	» 163
6: Entrate finali - Somme esigibili, previsioni e incassi	» 164
7: Analisi delle spese finali di competenza	» 165
8: Spese finali - Somme spendibili, autorizzazioni e pagamenti sotto l'aspetto funzionale	» 166
9: Analisi economica delle spese finali	» 167
10: Spese finali - Somme spendibili, autorizzazioni e pagamenti sotto l'aspetto economico	» 169
11: Evoluzione del bilancio dello Stato - Accertamenti e impegni	» 171
12: Evoluzione del bilancio dello Stato - Incassi e pagamenti	» 172
13: Variazioni ai residui passivi provenienti da esercizi precedenti	» 175
14: Riepilogo dei residui attivi al 31 dicembre 1984	» 178

DISEGNI DI LEGGE E RELAZIONI — DOCUMENTI

15: Consistenza dei residui passivi per voci funzionali	Pag. 179
16: Riepilogo dei residui passivi al 31 dicembre 1984, classificati per voci funzionali	» 180
17: Residui passivi di nuova formazione per voci funzionali	» 181
18: Consistenza dei residui passivi per voci economiche	» 182
19: Riepilogo dei residui passivi al 31 dicembre 1984, classificati per voci economiche	» 183
20: Residui passivi di nuova formazione per voci economiche	» 184
21: Residui da impegni e residui di stanziamento	» 185
22: Residui passivi di stanziamento al 31 dicembre 1984 per esercizi di provenienza	» 188
23: Residui passivi al 31 dicembre 1984 per categorie economiche e per esercizi di provenienza distinti in propri (P), di stanziamento (S) e complessivi (T)	» 192
24: Residui passivi al 31 dicembre 1984 per titoli, sezioni e per esercizi di provenienza, distinti in propri (P), di stanziamento (S) e complessivi (T)	» 194
25: Processo di smaltimento dei residui passivi	» 199
26: Processo di smaltimento dei residui passivi per titoli di bilancio	» 200
27: Consolidato aziende autonome - Gestione di competenza	» 202
28: Accensione e rimborso di prestiti delle aziende autonome	» 204
29: Entrate finali delle aziende autonome accertate e loro incidenza	» 205
30: Spese finali delle aziende autonome impegnate e loro incidenza	» 206
31: Impegni per spese di investimento delle aziende autonome per settori d'intervento	» 207
32: Consolidato aziende autonome - Riepilogo dei residui attivi	» 208
33: Consolidato aziende autonome - Riepilogo residui passivi	» 209
34: Consolidato aziende autonome - Gestione di cassa	» 210

ALLEGATI:

— A: Sviluppo delle risultanze di consuntivo dell'entrata per l'esercizio 1983	» 215
— A/1: Entrate - Variazioni 1984 per provvedimenti, titoli e categorie	» 223
— A/2: Entrate - Variazioni 1984 per titoli, categorie e provvedimenti	» 235
— B: Ripartizione per Ministeri delle risultanze di consuntivo della spesa per l'esercizio 1984	» 249
— B/1: Analisi per Ministeri e servizi delle risultanze di consuntivo della spesa per l'esercizio 1984	» 252

DISEGNI DI LEGGE E RELAZIONI — DOCUMENTI

— B/2: Analisi delle modifiche alle risultanze differenziali	Pag. 307
— C: Consuntivo 1984 - Classificazione funzionale delle spese finali dello Stato	» 325
— C/1: Spese - Variazioni 1984 per provvedimenti e sezioni	» 351
— C/2: Spese - Variazioni 1984 per sezioni e provvedimenti	» 394
— D: Consuntivo 1984 - Classificazione economica delle spese finali dello Stato	» 472
— D/1: Spesa - Variazioni 1984 per provvedimenti, titoli e categorie	» 499
— D/2: Spesa - Variazioni 1984 per titoli, categorie e provvedimenti	» 554
— E: Classificazione economico-funzionale delle spese finali dello Stato nelle previsioni definitive di competenza 1984	» 627
— E/1: Classificazione economico-funzionale delle spese finali dello Stato nelle previsioni definitive di cassa 1984	» 629
— F: Classificazione economico-funzionale delle spese finali dello Stato impegnate nel 1984	» 631
— G: Classificazione economico-funzionale delle spese finali dello Stato pagate in conto competenza 1984	» 633
— H: Classificazione economico-funzionale delle spese finali dello Stato pagate in conto residui nel 1984	» 635
— I: Classificazione economico-funzionale delle spese finali dello Stato pagate in complesso nel 1984	» 637
— L: Classificazione economico-funzionale della consistenza dei residui per spese finali dello Stato al 31 dicembre 1984	» 639
— M: Sviluppo, per Ministeri e per voci funzionali, dei residui passivi al 31 dicembre 1984	» 641
— N: Sviluppo, per Ministeri e per voci economiche dei residui passivi al 31 dicembre 1984	» 646
— O: Aziende autonome - Quadro d'insieme - Consuntivo 1984 - Gestione di competenza	» 657
— P: Aziende autonome - Interferenze e integrazioni - Consuntivo 1984	» 660
— Q: Aziende autonome - Riepilogo dei residui al 31 dicembre 1984	» 661
— R: Aziende autonome - Riepilogo dei residui al 31 dicembre 1984 Integrazioni (+) e Interferenze (—)	» 663
— S: Aziende autonome - Quadro d'insieme - Consuntivo 1984 - Gestione di cassa	» 664
— T: Aziende autonome - Interferenze (—) e Integrazioni (+) - Consuntivo 1984 - Gestione di cassa	» 667

DISEGNI DI LEGGE E RELAZIONI — DOCUMENTI

— *U*: Relazioni sui residui passivi delle Amministrazioni e Aziende autonome (art. 10 della legge 22 dicembre 1977, n. 951):

1. — Ferrovie dello Stato	Pag. 671
2. — Monopoli di Stato	» 685
3. — Poste e telecomunicazioni	» 693
4. — A.N.A.S.	» 707
5. — Telefoni di Stato	» 723
Disegno di legge di approvazione del rendiconto generale dell'Amministrazione dello Stato per l'esercizio 1984	» 735

VOLUME I - TOMO I-bis

Decisioni della Corte dei conti - Note informative per il Parlamento in ordine alle osservazioni della Corte dei conti sul rendiconto generale dello Stato per l'esercizio finanziario 1984	Pag. 1
---	--------

VOLUME I - TOMO II

Analisi delle risultanze di consuntivo per servizi programmi e progetti	Pag. 1
---	--------

VOLUME II

— Risultati generali della gestione del bilancio 1984	Pag. 5
— Variazioni complessive in conto competenza, in conto residui e in conto cassa apportate alle previsioni iniziali	» 23
— Conto consuntivo dell'entrata per l'esercizio finanziario 1984	» 37
<i>Prospetto N. 1</i> — Variazioni in conto residui, in conto competenza ed in conto cassa, alle previsioni iniziali	» 165
— Allegati	» 237

VOLUME III

— Conto consuntivo della spesa della Presidenza del Consiglio dei Ministri per l'esercizio finanziario 1984	Pag. 3
<i>Prospetto N. 1</i> — Variazioni, in conto competenza, in conto residui ed in conto cassa, alle previsioni iniziali	» 117
— Conto consuntivo della spesa del Ministero del tesoro per l'esercizio finanziario 1984	» 251
<i>Prospetto N. 1</i> — Variazioni, in conto competenza, in conto residui ed in conto cassa, alle previsioni iniziali	» 399
— <i>Allegato N. 1</i> : Dimostrazione per capitoli delle somme che si portano in economia in quanto destinate a fronteggiare — ai sensi dell'articolo 10 della legge 5 agosto 1978, n. 468 — gli oneri relativi a provvedimenti legislativi non perfezionati in legge entro il 31 dicembre 1984	» 605
— <i>Allegato N. 2</i> : Relazione sulla gestione del fondo per l'acquisto dei buoni del tesoro poliennali	» 619
— <i>Allegato N. 3</i> : Elenco degli Enti sottoposti al controllo della Corte dei conti	» 623
— <i>Allegato N. 4</i> : Utilizzo delle somme accreditate dalla Commissione delle Comunità Europee per l'attuazione della politica agricola comune	» 633
— Conto consuntivo della spesa del Ministero delle finanze per l'esercizio finanziario 1984	» 641
<i>Prospetto N. 1</i> — Variazioni, in conto competenza, in conto residui ed in conto cassa, alle previsioni iniziali	» 751
— <i>Appendice N. 1</i> : a) <i>parte I</i> — Conto consuntivo dell'Amministrazione dei Monopoli di Stato per l'esercizio 1984 e relative variazioni alle previsioni iniziali	» 883
— Conto consuntivo della spesa del Ministero del bilancio e della programmazione economica per l'esercizio finanziario 1984	» 993
<i>Prospetto N. 1</i> — Variazioni, in conto competenza, in conto residui ed in conto cassa, alle previsioni iniziali	» 1013

VOLUME IV

— Conto consuntivo della spesa del Ministero di grazia e giustizia per l'esercizio finanziario 1984	Pag. 3
<i>Prospetto N. 1</i> — Variazioni, in conto competenza, in conto residui ed in conto cassa, alle previsioni iniziali	» 47
— <i>Appendice N. 1</i> : Conto consuntivo dell'entrata e della spesa degli Archivi Notarili per l'esercizio 1984 e relative variazioni alle previsioni iniziali	» 101
— <i>Annesso N. 2</i> : Conto consuntivo dell'entrata e della spesa della Cassa delle Ammende per l'esercizio 1984 e relative variazioni alle previsioni iniziali	» 129
— Conto consuntivo della spesa del Ministero degli affari esteri per l'esercizio finanziario 1984	» 145
<i>Prospetto N. 1</i> — Variazioni, in conto competenza, in conto residui ed in conto cassa, alle previsioni iniziali	» 205
— <i>Appendice N. 1</i> : a) <i>parte I</i> — Conto consuntivo dell'entrata e della spesa dell'Istituto Agronomico per l'Oltremare per l'esercizio 1984 e relative variazioni alle previsioni iniziali	» 277
— Conto consuntivo della spesa del Ministero della pubblica istruzione per l'esercizio finanziario 1984	» 319
<i>Prospetto N. 1</i> — Variazioni, in conto competenza, in conto residui ed in conto cassa, alle previsioni iniziali	» 393
— Conto consuntivo della spesa del Ministero dell'interno per l'esercizio finanziario 1984	» 471
<i>Prospetto N. 1</i> — Variazioni, in conto competenza, in conto residui ed in conto cassa, alle previsioni iniziali	» 549
— <i>Appendice N. 1</i> : Conto consuntivo dell'entrata e della spesa del Fondo per il Culto per l'esercizio 1984 e relative variazioni alle previsioni iniziali	» 655
a) <i>allegato N. 1</i> — Risultati definitivi della gestione 1984	» 669
b) <i>allegato N. 2</i> — Stato patrimoniale	» 670
c) <i>allegato N. 3</i> — Conto di cassa	» 671
— <i>Appendice N. 2</i> : Conto consuntivo dell'entrata e della spesa del Fondo di beneficenza e di Religione nella Città di Roma per l'esercizio 1984 e relative variazioni alle previsioni iniziali	» 705

DISEGNI DI LEGGE E RELAZIONI — DOCUMENTI

a) <i>allegato N. 1</i> — Risultati definitivi della gestione 1984	Pag. 749
b) <i>allegato N. 2</i> — Stato patrimoniale	» 750
c) <i>allegato N. 3</i> — Conto di cassa	» 751
— <i>Appendice N. 3: Conto consuntivo dell'entrata e della spesa dei Patrimoni riuniti ex economici per l'esercizio 1984 e relative variazioni alle previsioni iniziali</i>	» 755
a) <i>allegato N. 1</i> — Risultati definitivi della gestione 1984	» 801
b) <i>allegato N. 2</i> — Stato patrimoniale	» 802
c) <i>allegato N. 3</i> — Conto di cassa	» 803

VOLUME V

— Conto consuntivo della spesa del Ministero dei lavori pubblici per l'esercizio finanziario 1984	Pag. 3
<i>Prospetto N. 1</i> — Variazioni, in conto competenza, in conto residui ed in conto cassa, alle previsioni iniziali	» 131
— <i>Allegato N. 1: Assegnazioni disposte, nell'esercizio 1984, a favore degli uffici decentrati del Ministero dei lavori pubblici per il servizio di pronto soccorso in dipendenza di pubbliche calamità e relative erogazioni effettuate dai predetti uffici</i>	» 295
— <i>Appendice N. 1: a) parte I — Conto consuntivo dell'entrata e della spesa dell'Azienda Nazionale Autonoma delle Strade per l'esercizio 1984 e relative variazioni alle previsioni iniziali</i>	» 297
— Conto consuntivo della spesa del Ministero dei trasporti per l'esercizio finanziario 1984	» 419
<i>Prospetto N. 1</i> — Variazioni, in conto competenza, in conto residui ed in conto cassa, alle previsioni iniziali	» 467
— <i>Annesso N. 1: Gestione governativa dei servizi pubblici di navigazione dei laghi Maggiore, di Garda e di Como per l'esercizio 1984</i>	» 523
— <i>Appendice N. 1: Conto consuntivo dell'entrata e della spesa dell'Amministrazione delle Ferrovie dello Stato per l'esercizio 1984 e relative variazioni alle previsioni iniziali</i>	» 535
a) <i>allegati</i>	» 713
— Conto consuntivo della spesa del Ministero delle poste e delle telecomunicazioni per l'esercizio finanziario 1984	» 793
<i>Prospetto N. 1</i> — Variazioni, in conto competenza, in conto residui ed in conto cassa, alle previsioni iniziali	» 803

DISEGNI DI LEGGE E RELAZIONI — DOCUMENTI

— <i>Appendice N. 1: parte I</i> — Conto consuntivo dell'entrata e della spesa dell'Amministrazione delle Poste e delle Telecomunicazioni per l'esercizio 1984 e relative variazioni alle previsioni iniziali	Pag. 82
a) <i>allegato N. 1</i> — Conto economico	» 94
— <i>Appendice N. 2: parte I</i> — Conto consuntivo dell'Azienda di Stato per i servizi Telefonici per l'esercizio 1984 e relative variazioni alle previsioni iniziali	» 96

VOLUME VI

— Conto consuntivo della spesa del Ministero della difesa per l'esercizio finanziario 1984	Pag. 3
<i>Prospetto N. 1</i> — Variazioni, in conto competenza, in conto residui ed in conto cassa, alle previsioni iniziali	» 103
— Conto consuntivo della spesa del Ministero dell'agricoltura e delle foreste per l'esercizio finanziario 1984	» 287
<i>Prospetto N. 1</i> — Variazioni, in conto competenza, in conto residui ed in conto cassa, alle previsioni iniziali	» 401
— <i>Appendice N. 1: a) parte I</i> — Conto consuntivo dell'entrata e della spesa dell'ex-Azienda di Stato per le foreste demaniali per l'esercizio 1984 e relative variazioni alle previsioni iniziali	» 535
— <i>Annesso N. 1: a) parte I</i> — Conto consuntivo dell'entrata e della spesa dell'Azienda di Stato per gli interventi nel mercato agricolo « AIMA » per l'esercizio 1984 e relative variazioni alle previsioni iniziali	» 603
— Conto consuntivo della spesa del Ministero dell'industria, del commercio e dell'artigianato per l'esercizio finanziario 1984	» 645
<i>Prospetto N. 1</i> — Variazioni, in conto competenza, in conto residui ed in conto cassa, alle previsioni iniziali	» 711

VOLUME VII

— Conto consuntivo della spesa del Ministero del lavoro e della previdenza sociale per l'esercizio 1984	Pag. 3
<i>Prospetto N. 1</i> — Variazioni, in conto competenza, in conto residui ed in conto cassa, alle previsioni iniziali	» 51
— Conto consuntivo della spesa del Ministero del commercio con l'estero per l'esercizio finanziario 1984	» 113
<i>Prospetto N. 1</i> — Variazioni, in conto competenza, in conto residui ed in conto cassa, alle previsioni iniziali	» 133

— Conto consuntivo della spesa del Ministero della marina mercantile per l'esercizio finanziario 1984	Pag. 165
<i>Prospetto N. 1</i> — Variazioni, in conto competenza, in conto residui ed in conto cassa, alle previsioni iniziali	» 211
— <i>Annesso N. 1</i> : Conto consuntivo dell'entrata e della spesa degli Uffici del Lavoro portuale per l'esercizio 1984	» 271
— Conto consuntivo della spesa del Ministero delle partecipazioni statali per l'esercizio finanziario 1984	» 305
<i>Prospetto N. 1</i> — Variazioni, in conto competenza, in conto residui ed in conto cassa, alle previsioni iniziali	» 321
— Conto consuntivo della spesa del Ministero della sanità per l'esercizio finanziario 1984	» 349
<i>Prospetto N. 1</i> — Variazioni, in conto competenza, in conto residui ed in conto cassa, alle previsioni iniziali	» 407
— Conto consuntivo del Ministero del turismo e dello spettacolo per l'esercizio finanziario 1984	» 475
<i>Prospetto N. 1</i> — Variazioni, in conto competenza, in conto residui ed in conto cassa, alle previsioni iniziali	» 503
— Conto consuntivo della spesa del Ministero per i beni culturali e ambientali per l'esercizio finanziario 1984	» 539
<i>Prospetto N. 1</i> — Variazioni, in conto competenza, in conto residui ed in conto cassa, alle previsioni iniziali	» 585

VOLUME VIII

- Rendiconti patrimoniali:
- Amministrazione autonoma dei Monopoli di Stato
 - Istituto Agronomico per l'oltremare
 - Azienda nazionale autonoma delle strade
 - Amministrazione delle poste e delle telecomunicazioni
 - Azienda di Stato per i servizi telefonici
 - Azienda di Stato per gli interventi nel mercato agricolo
 - Ex-Azienda di Stato per le foreste demaniali

*
* *
*


Parte II - CONTO GENERALE DEL PATRIMONIO

Veggasi volume unico a parte

DECISIONE DELLA CORTE DEI CONTI

DISEGNI DI LEGGE E RELAZIONI - DOCUMENTI

N.172/R



REPUBBLICA ITALIANA

In nome del Popolo italiano

LA CORTE DEI CONTI

a Sezioni riunite in sede giurisdizionale, composta dai magistrati:

PRESIDENTE:	dott. Silvio PIRRAMI TRAVERSARI	
PRESIDENTI DI SEZIONE:	dott. Edmondo	COLABUCCI
	dott. Erminio	PIETRANERA
	dott. Mario	DI STEFANO
CONSIGLIERI:	dott. Rosario	MARESCA
	dott. Riccardo	BONADONNA (relatore)
	dott. Tullio	LAZZARO
	prof. dott. Manin	CARABBA
	dott. Angelo	VITALI
	dott. Mario	ALEMANNO
	dott. Elio	BALDANZA

ha pronunciato la seguente

DECISIONE

nel giudizio sul rendiconto generale dello Stato per l'esercizio finanziario 1984 e sui conti ad esso allegati dell'Amministrazione dei monopoli di Stato, degli Archivi notarili, dell'Istituto agronomico per l'oltremare, dell'Amministrazione del fondo per il culto, del Fondo di beneficenza e di religione nella città di Roma, dei Patrimoni riuniti ex economici, dell'Azienda nazionale autonoma delle strade, dell'Azienda autonoma delle ferrovie dello Stato, dell'Amministrazione delle poste e telecomunicazioni, dell'Azienda di Stato per i servizi telefonici, della gestione dell'ex Azienda di Stato per le foreste demaniali, rendiconto generale e conti allegati presentati dal Ministro del Tesoro;

Uditi nella pubblica udienza del 26 giugno 1985 il relatore, consigliere dott. Riccardo Bonadonna, ed il pubblico ministero, nella persona del procuratore generale dott. Raffaele Cappiello;

DISEGNI DI LEGGE E RELAZIONI - DOCUMENTI

Visti gli articoli 100, comma secondo, e 103, comma secondo, della Costituzione;

Visto il testo unico delle leggi sulla Corte dei conti approvato con regio decreto 12 luglio 1934, n.1214 e successive modificazioni;

Visto il regio decreto 18 novembre 1923, n.2440, concernente l'amministrazione del patrimonio e la contabilita' generale dello Stato, nonche' il relativo regolamento approvato con regio decreto 23 maggio 1924, n.827, e successive modificazioni;

Vista la legge 5 agosto 1978, n.468;

Vista la legge 7 agosto 1982, n.526;

Vista la legge 29 dicembre 1983, n.744, con la quale e' stato approvato il bilancio di previsione dello Stato per l'anno finanziario 1984;

Vista la legge 11 ottobre 1984, n.662, recante disposizioni per l'assestamento del bilancio dello Stato e dei bilanci delle Aziende autonome per l'anno finanziario 1984;

FATTO

Il rendiconto generale dello Stato per l'esercizio finanziario 1984, limitatamente al conto del bilancio e ai conti ad esso allegati, sono stati presentati alla Corte dei conti il giorno 31 maggio 1985 con lettera del Ministro del tesoro, cui hanno fatto seguito comunicazioni integrative dell'Amministrazione in data 14 e 22 giugno 1985.

Il conto generale del patrimonio per l'esercizio 1984 e' pervenuto alla Corte il 14 giugno 1985.

Le risultanze del conto del bilancio e dei conti allegati sono le seguenti:

CONTO DEL BILANCIO

COMPETENZA:

Entrate accertate:


Titolo I	
Entrate tributarie	161.887.159.660.804
Titolo II	
Entrate extratributarie	42.832.310.633.973
Totale titoli I e II	204.719.470.294.777

Titolo III
Alienazione e ammortamento di beni patrimoniali



DISEGNI DI LEGGE E RELAZIONI - DOCUMENTI

e rimborso di crediti (di cui accertati crediti vari 446.537.948.007)	655.132.923.446	
Totale entrate finali accertate (Titoli I, II e III)	205.374.603.218.223	
Titolo IV Accensione di prestiti	116.299.032.855.081	
Totale complessivo delle entrate		321.673.636.073.304
Spese impegnate:		
Titolo I Spese correnti	247.806.912.774.813	
Titolo II Spese in conto capitale (di cui operazioni finanziarie per lire 15.275.327.963.080)	49.126.158.802.009	
Totale spese finali impegnate (Titoli I e II)	296.933.071.576.822	
Titolo III Rimborso di prestiti	50.949.858.904.507	
Totale complessivo delle spese		347.882.930.481.329
Risultati differenziali		
Entrate tributarie ed extratributarie	204.719.470.294.777	
Spese correnti	247.806.912.774.813	
Risparmio pubblico.....(-)		43.087.442.480.036
Entrate finali	205.374.603.218.223	
Spese finali	296.933.071.576.822	



DISEGNI DI LEGGE E RELAZIONI - DOCUMENTI


<u>Saldo netto da finanziare</u>(-)	91.558.468.358.599
Entrate finali nette	204.928.065.270.216
Spese finali nette	281.657.743.613.742
<u>Indebitamento netto</u>(-)	76.729.678.343.526
Entrate finali	205.374.603.218.223
Spese complessive	347.882.930.481.329
<u>Ricorso al mercato</u>(-)	142.508.327.263.106
Entrate complessive accertate	321.673.636.073.304
Spese complessive impegnate	347.882.930.481.329
<u>Differenza</u>	(-) 26.209.294.408.025
RESIDUI:	
<u>Attivi:</u>	
Somme rimaste da riscuotere e da versare in conto dell'esercizio 1984	18.437.613.145.483
Somme rimaste da riscuotere e da versare in conto degli esercizi precedenti	17.762.600.805.245

Totale dei residui attivi al 31 dicembre 1984	36.200.213.950.728
<u>Passivi:</u>	
Somme rimaste da pagare in conto dell'esercizio 1984	46.269.374.409.144



DISEGNI DI LEGGE E RELAZIONI - DOCUMENTI


Somme rimaste da pagare in conto degli esercizi precedenti	21.829.176.711.149	
Totale dei residui pas- sivi al 31 dicembre 1984	68.098.551.120.293	
CASSA:		
<u>Entrate:</u>		
Titolo I Entrate tributarie	157.555.787.844.131	
Titolo II Entrate extratributarie	42.485.797.754.944	
Totale titoli I e II	200.041.585.599.075	
Titolo III Alienazione ed ammortamento di beni patrimoniali e rimborso di crediti	583.519.089.003	
(di cui riscossione di crediti per lire 447.772.582.216)		
Totale entrate finali (Titoli I, II e III)	200.625.104.688.078	
Titolo IV Accensione di prestiti	116.292.923.500.712	
Totale complessivo delle entrate		316.918.028.188.790
<u>Spese:</u>		
Titolo I Spese correnti	244.567.029.095.640	
Titolo II Spese in conto capitale	49.686.833.579.695	
(di cui operazioni finanziarie pari a lire		



DISEGNI DI LEGGE E RELAZIONI - DOCUMENTI

16.875.866.277.730)

Totale spese finali (Titoli I e II)	294.253.862.675.335	
Titolo III		
Rimborso di prestiti	50.957.313.859.569	
Totale complessivo spese	345.211.176.534.904	
<u>Risultati differenziali</u>		
Entrate tributarie ed extratributarie	200.041.585.599.075	
Spese correnti	244.567.029.095.640	
Risparmio pubblico		(-) 44.525.443.496.565
Entrate finali	200.625.104.688.078	
Spese finali	294.253.862.675.335	
Saldo netto da finanziare		(-) 93.628.757.987.257
Entrate finali nette	200.177.332.105.862	
Spese finali nette	277.377.996.397.605	
Indebitamento netto		(-) 77.200.664.291.743
Entrate finali	200.625.104.688.078	
Spese complessive	345.211.176.534.904	
Ricorso al mercato		(-) 144.586.071.846.826
Entrate complessive	316.918.028.188.790	
Spese complessive	345.211.176.534.904	
Differenza		(-) 28.293.148.346.114



CONTI ALLEGATI

1. - Conto consuntivo dell'Amministrazione dei monopoli di Stato

COMPETENZA:

DISEGNI DI LEGGE E RELAZIONI - DOCUMENTI

Titolo I-Entrate e spese correnti:

Entrate accertate 1.949.989.660.042

Spese impegnate 1.868.235.110.681

Differenza (+) 81.754.549.361

Titolo II-Entrate e spese in conto capitale:

Entrate accertate 21.372.208.000

Spese impegnate 101.413.814.000

Differenza (-) 80.041.606.000

Accensione di prestiti -

Rimborso prestiti 1.712.943.614

Differenza (-) 1.712.943.614

Gestioni speciali:

Entrate 275.327.253

Spese 275.327.000

Differenza (+) 253

Differenza complessiva


===

RESIDUI: (compresi quelli provenienti dalle gestioni speciali)

Attivi:

Somme rimaste da riscuotere o da versare in conto dell'esercizio 1984 395.483.807.636

Somme rimaste da riscuotere o da versare in con-



DISEGNI DI LEGGE E RELAZIONI - DOCUMENTI

to degli esercizi precedenti 55.956.913.785

Totale residui attivi al 31 dicembre 1984 451.440.721.421

Passivi:

Somme rimaste da pagare in conto dell'esercizio 1984 424.336.002.260

Somme rimaste da pagare in conto degli esercizi precedenti 100.204.429.127

Totale dei residui passivi al 31 dicembre 1984 524.540.431.387

CASSA:Entrate:

Titolo I
Entrate correnti 1.956.489.152.734

Titolo II
Entrate in conto capitale 19.872.208.000

Titolo III
Accensione di prestiti 110.394.593.113


Totale ----- (+) 2.086.755.953.847

Spese:

Titolo I
Spese correnti 1.782.973.805.423

Titolo II
Spese in conto capitale 76.685.644.026

Titolo III
Rimborso di prestiti 1.712.943.614



DISEGNI DI LEGGE E RELAZIONI - DOCUMENTI

Totale		(-)	1.861.372.393.063

Differenza		(+)	225.383.560.784
<u>Gestioni Speciali</u>			
<u>Entrate</u>	264.758.008		
<u>Spese</u>	145.968.030		

<u>Differenza</u>		(+)	118.789.978

<u>Differenza complessiva</u>		(+)	225.502.350.762

2. - Conto consuntivo degli Archivi notarili

Titolo I-Entrate e spese correnti:

Entrate riscosse 103.490.974.280

Spese pagate 87.619.334.925

Differenza (+) 15.871.639.355

Titolo II-Entrate e spese in conto capitale:

Entrate riscosse 13.069.321.785

Spese pagate 14.862.109.818

Differenza (-) 1.792.788.033

Differenza complessiva (+) 14.078.851.322

3. - Conto consuntivo dell'Istituto agronomico per l'oltremare

COMPETENZA:

Titolo I-Entrate e spese




DISEGNI DI LEGGE E RELAZIONI - DOCUMENTI

correnti:			
Entrate accertate	5.385.246.950		
Spese impegnate	5.385.246.950		

Differenza			
RESIDUI:			
<u>Attivi:</u>			
Somme rimaste da riscuo- tere o da versare in conto dell'esercizio 1984			
Somme rimaste da riscuo- tere o da versare in conto degli esercizi precedenti			
Totale dei residui attivi al 31 dicembre 1984			
<u>Passivi:</u>			
Somme rimaste da pagare in conto dell'esercizio 1984	4.263.690.493		
Somme rimaste da pagare in conto degli esercizi precedenti	80.930.027		

Totale dei residui pas- sivi al 31 dicembre 1984		4.344.620.520	
CASSA:			
<u>Entrate:</u>			
Titolo I Entrate correnti	5.385.246.950		
<u>Spese:</u>			
Titolo I Spese correnti	2.272.957.561		

Differenza		(+)	3.112.289.389



DISEGNI DI LEGGE E RELAZIONI - DOCUMENTI

4. - Conto consuntivo dell'Amministrazione del fondo per il culto

COMPETENZA:

Titolo I-Entrate e spese correnti:

Entrate accertate 295.782.544.427

Spese impegnate 292.834.035.410

Differenza (+) 2.948.509.017

Titolo II-Entrate e spese in conto capitale:

Entrate accertate 387.869.617

Spese impegnate 3.526.901.255

Differenza (-) 3.139.031.638

Differenza complessiva (-) 190.522.621

RESIDUI:

Attivi:

Somme rimaste da riscuotere o da versare in conto dell'esercizio 1984 13.692.861.538


Somme rimaste da riscuotere o da versare in conto degli esercizi precedenti 30.087.291.731

Totale dei residui attivi al 31 dicembre 1984

43.780.153.269

Passivi:

Somme rimaste da pagare in conto dell'esercizio



DISEGNI DI LEGGE E RELAZIONI - DOCUMENTI

1984	129.204.602.066	
Somme rimaste da pagare in conto degli esercizi precedenti	8.727.334.933	

Totale dei residui pas- sivi al 31 dicembre 1984		137.931.936.999
CASSA:		
<u>Entrate:</u>		
Titolo I		
Entrate correnti	318.208.480.373	
Titolo II		
Entrate in conto capi- tale	388.373.625	

Totale		318.596.853.998
<u>Spese:</u>		
Titolo I		
Spese correnti	182.679.156.556	
Titolo II		
Spese in conto capitale	3.134.878.185	

Totale		185.814.034.741
Differenza complessiva	(+)	132.782.819.257

5. - Conto consuntivo del Fondo di beneficenza e di religione nella
citta' di Roma

COMPETENZA:

Titolo I-Entrate e spese
correnti:

Entrate accertate 3.726.608.421

DISEGNI DI LEGGE E RELAZIONI - DOCUMENTI

Spese impegnate	2.654.052.765		

Differenza		(+)	1.072.555.656
Titolo II-Entrate e spese in conto capitale:			
Entrate accertate	13.092.500		
Spese impegnate	1.013.957.030		

Differenza		(-)	1.000.864.530

Differenza complessiva		(+)	71.691.126
RESIDUI:			
Attivi:			
Somme rimaste da riscuotere o da versare in conto dell'esercizio 1984	187.698.295		
Somme rimaste da riscuotere o da versare in conto degli esercizi precedenti	180.639		

Totale dei residui attivi al 31 dicembre 1984			187.878.934
Passivi:			
Somme rimaste da pagare in conto dell'esercizio 1984	1.498.867.004		
Somme rimaste da pagare in conto degli esercizi precedenti	389.380.076		

Totale dei residui passivi al 31 dicembre 1984			1.888.247.080



DISEGNI DI LEGGE E RELAZIONI - DOCUMENTI

CASSA:**Entrate:**

Titolo I		
Entrate correnti	3.922.688.049	
Titolo II		
Entrate in conto capitale	13.958.030	

Totale		3.936.646.079

Spese:

Titolo I		
Spese correnti	2.129.680.166	
Titolo II		
Spese in conto capitale	587.342.750	

Totale		2.717.022.916

Differenza complessiva	(+)	1.219.623.163

6. - Conto consuntivo dei Patrimoni riuniti ex economici**COMPETENZA:****Titolo I-Entrate e spese correnti:**

Entrate accertate	830.378.766	
Spese impegnate	771.263.606	

Differenza	(+)	59.115.160

Titolo II-Entrate e spese in conto capitale:

Entrate accertate	1.098.137.460	
Spese impegnate	1.287.288.209	



DISEGNI DI LEGGE E RELAZIONI - DOCUMENTI

Differenza	(-)	189.150.749
Differenza complessiva	(-)	130.035.589

RESIDUI:

Attivi:

Somme rimaste da riscuotere o da versare in conto dell'esercizio 1984

250.285.385

Somme rimaste da riscuotere o da versare in conto degli esercizi precedenti

5.569.953

Totale dei residui attivi al 31 dicembre 1984

255.855.338

Passivi:

Somme rimaste da pagare in conto dell'esercizio 1984

686.580.014

Somme rimaste da pagare in conto degli esercizi precedenti

326.375.969

Totale dei residui passivi al 31 dicembre 1984

1.012.955.983

CASSA:

Entrate:

Titolo I
Entrate correnti


809.693.123

Titolo II
Entrate in conto capitale

1.042.702.280

Totale
Spese:

(+) 1.852.395.403



DISEGNI DI LEGGE E RELAZIONI - DOCUMENTI

Spese:

Titolo I			
Spese correnti	594.453.445		
Titolo II			
Spese in conto capitale	1.536.336.440		

Totale		(-)	2.130.789.885

Differenza complessiva		(-)	316.058.963

7. - Conto consuntivo dell'Azienda nazionale autonoma delle strade

COMPETENZA:

Titolo I-Entrate e spese correnti:

Entrate accertate	1.001.628.272.230		
Spese impegnate	904.767.013.173		

Differenza		(+)	96.861.259.057

Titolo II-Entrate e spese in conto capitale:

Entrate accertate	1.721.000.241.266		
Spese impegnate	2.630.389.544.657		

Differenza		(-)	909.389.303.391
Accensione di prestiti	898.244.426.175		
Rimborso di prestiti	85.716.381.841		

Differenza		(+)	812.528.044.344

RESIDUI:



DISEGNI DI LEGGE E RELAZIONI - DOCUMENTI

Attivi:

Somme rimaste da riscuo-
tere o da versare in con-
to dell'esercizio 1984

547.820.719.911

Somme rimaste da riscuo-
tere o da versare in con-
to degli esercizi prece-
denti

2.483.907.906.466

Totale dei residui at-
tivi al 31 dicembre
1984

3.031.728.626.377

Passivi

Somme rimaste da pagare
in conto dell'esercizio
1984

2.277.607.416.632

Somme rimaste da pagare
in conto degli esercizi
precedenti

2.229.812.205.260

Totale dei residui pas-
sivi al 31 dicembre
1984

4.507.419.621.892

CASSA:Entrate:

Titolo I
Entrate correnti

1.002.029.238.590

Titolo II
Entrate in conto capi-
tale


1.457.219.753.229

Accensione di prestiti

1.403.127.346.385

Totale

(+) 3.862.376.338.204




DISEGNI DI LEGGE E RELAZIONI - DOCUMENTI

Spese:

Titolo I			
Spese correnti	887.959.897.844		
Titolo II			
Spese in conto capitale	1.833.380.285.177		
Rimborso di prestiti	85.678.906.620		

Totale		(-)	2.807.019.089.641

Differenza complessiva		(+)	1.055.357.248.563



8. - Conto consuntivo dell'Azienda autonoma delle ferrovie dello Stato

COMPETENZA:

Titolo I-Entrate e spese correnti:

Entrate accertate	9.277.391.558.012		
Spese impegnate	14.538.049.894.981		

Differenza		(-)	5.260.658.336.969

Titolo II-Entrate e spese in conto capitale:

Entrate accertate	5.732.510.095.286		
Spese impegnate	5.188.675.055.037		

Differenza		(+)	543.835.040.249
Accensione di prestiti	5.696.036.437.968		
Rimborso di prestiti	979.213.141.248		

Differenza		(+)	4.716.823.296.720

Differenza complessiva			===

DISEGNI DI LEGGE E RELAZIONI - DOCUMENTI

RESIDUI:

Attivi:

Somme rimaste da riscuotere in conto dell'esercizio 1984

4.802.384.574.585

Somme rimaste da riscuotere in conto degli esercizi precedenti

2.497.595.344.561

Totale dei residui attivi al 31 dicembre 1984

7.299.979.919.146

Passivi

Somme rimaste da pagare in conto dell'esercizio 1984

4.768.966.707.556

Somme rimaste da pagare in conto degli esercizi precedenti

4.689.989.472.897

Totale dei residui passivi al 31 dicembre 1984

9.458.956.180.453

Tra le entrate figura accertata sulla competenza la somma di L.1.796.846.660.413, di cui L.816.325.835.434 rimaste da riscuotere, quale ricavo delle anticipazioni da parte del Ministero del Tesoro a copertura del disavanzo della gestione (capitolo 601).

Tra le entrate figura inoltre accertata sulla competenza la somma di L.3.500.000.000.000, di cui L.1.933.117.451.131 da riscuotere, quale ricavo di mutui e obbligazioni (capitolo 617). Dagli atti risulta che le operazioni relative a questa ultima somma non sono state definite.


CASSA:

Entrate:

Titolo I

Entrate correnti

8.448.387.993.209



DISEGNI DI LEGGE E RELAZIONI - DOCUMENTI

Titolo II		
Entrate in conto capitale	5.748.621.949.023	
Accensione di prestiti	5.031.260.747.994	

Totale		(+) 19.228.270.690.226
Spese:		
Titolo I		
Spese correnti	14.727.309.087.350	
Titolo II		
Spese in conto capitale	3.725.616.704.841	
Rimborso prestiti	979.625.751.634	

Totale		(-) 19.432.551.543.825

Differenza complessiva		(-) 204.280.853.599

GESTIONI SPECIALI E AUTONOME:

COMPETENZA:

Entrate accertate	14.378.557.193.191
Spese impegnate	14.378.557.193.191

Differenza	---

RESIDUI:

Attivi:

Somme rimaste da riscuotere in conto dell'esercizio 1984	1.763.667.529.214
--	-------------------



DISEGNI DI LEGGE E RELAZIONI - DOCUMENTI

Somme rimaste da riscuotere in conto degli esercizi precedenti	565.132.269.826	

Totale residui attivi al 31 dicembre 1984		2.328.799.799.040
Passivi:		
Somme rimaste da pagare in conto dell'esercizio 1984	2.555.464.734.290	
Somme rimaste da pagare in conto degli esercizi precedenti	128.942.761.906	

Totale dei residui passivi al 31 dicembre 1984		2.684.407.496.196
CASSA:		
Entrate:	15.403.530.569.499	
Spese:	14.105.146.024.855	

Differenza		(+) 1.298.384.544.644
 9. - Conto consuntivo dell'Amministrazione delle poste e telecomunicazioni		
COMPETENZA:		
Titolo I-Entrate e spese correnti:		
Entrate accertate	5.566.898.032.407	
Spese impegnate	7.378.500.997.811	



DISEGNI DI LEGGE E RELAZIONI - DOCUMENTI


Differenza		(-)	1.811.602.965.404
Titolo II-Entrate e spese in conto capitale:			
Entrate accertate	394.201.760.469		
Spese impegnate	873.893.057.902		

Differenza		(-)	479.691.297.433
Accensione di prestiti	2.314.521.446.987		
Rimborso di prestiti	23.227.184.150		

Differenza		(+)	2.291.294.262.837

Differenza complessiva			===
RESIDUI:			
<u>Attivi:</u>			
Somme rimaste da riscuotere in conto dell'esercizio 1984	4.235.829.193.187		
Somme rimaste da riscuotere in conto degli esercizi precedenti	2.160.147.476.703		

Totale dei residui attivi al 31 dicembre 1984			6.395.976.669.890
<u>Passivi:</u>			
Somme rimaste da pagare in conto dell'esercizio 1984	1.956.462.509.664		
Somme rimaste da pagare in conto degli esercizi precedenti	1.176.904.269.369		



DISEGNI DI LEGGE E RELAZIONI - DOCUMENTI

Totale dei residui passivi al 31 dicembre 1984 3.133.366.779.033

Tra le entrate figura accertata sulla competenza la somma di lire 1.383.308.175.000, rimaste interamente da riscuotere, quale ricavo delle anticipazioni da parte del Ministero del tesoro a copertura del disavanzo di gestione (capitolo 601), inferiore all'effettivo deficit risultante dal consuntivo.

Tra le entrate risulta inserito il capitolo 610, concernente "anticipazioni della Cassa depositi e prestiti a copertura del maggiore disavanzo di gestione dell'esercizio finanziario 1984 accertato rispetto a quello stabilito dall'articolo 34 della legge 27 dicembre 1983, n.730 (legge finanziaria 1984)"; tale capitolo espone un accertamento sulla competenza di lire 338.213.271.987, rimaste interamente da riscuotere.

CASSA:

Entrate:

Titolo I		
Entrate correnti	5.314.908.963.495	
Titolo II		
Entrate in conto capitale	351.581.648.912	
Accensione di prestiti	2.394.879.081.516	

Totale		(+) 8.061.369.693.923

Spese:

Titolo I		
Spese correnti	6.976.786.520.437	
Titolo II		
Spese in conto capitale	720.613.112.703	
Rimborso prestiti	23.227.184.150	

Totale		(-) 7.720.626.817.290
Differenza complessiva		(+) 340.742.876.633

DISEGNI DI LEGGE E RELAZIONI - DOCUMENTI

10. - Conto consuntivo dell'Azienda di Stato per i servizi telefonici

COMPETENZA:

Titolo I-Entrate e spese correnti:

Entrate accertate 1.315.540.569.803

Spese impegnate 1.550.400.001.300

Differenza (-) 234.859.431.497

Titolo II-Entrate e spese in conto capitale:

Entrate accertate 778.074.927.419

Spese impegnate 648.874.927.420

Differenza (+) 129.199.999.999

Accensione di prestiti 120.000.000.000

Rimborso di prestiti 14.340.568.502

Differenza (+) 105.659.431.498

Differenza complessiva


===

RESIDUI:

Attivi:

Somme rimaste da riscuotere o da versare in conto dell'esercizio 1984 236.050.824.488

Somme rimaste da riscuotere in conto degli esercizi precedenti 110.744.525.907



DISEGNI DI LEGGE E RELAZIONI - DOCUMENTI

Totale dei residui attivi al 31 dicembre 1984 346.695.930.315

Passivi:

Somme rimaste da pagare in conto dell'esercizio 1984 823.380.241.115

Somme rimaste da pagare in conto degli esercizi precedenti 835.785.415.287

Totale dei residui passivi al 31 dicembre 1984 1.659.165.656.402

CASSA:Entrate:

Titolo I
Entrate correnti 1.291.886.234.716

Titolo II
Entrate in conto capitale 786.978.408.514

Accensione di prestiti 80.000.000.000

Totale (+) 2.158.864.643.230

Spese:

Titolo I
Spese correnti 1.375.683.383.962

Titolo II
Spese in conto capitale 404.274.294.253

Rimborso di prestiti 14.340.568.502

Totale (-) 1.794.298.246.717

Differenza complessiva (+) 364.566.396.513



DISEGNI DI LEGGE E RELAZIONI - DOCUMENTI

11. - Conto della gestione dell'ex Azienda di Stato per le foreste demaniali

COMPETENZA:

Titolo I-Entrate e spese correnti:

Entrate accertate 12.422.121.002

Spese impegnate 6.334.127.517

Differenza (+) 6.087.993.485

Titolo II-Entrate e spese in conto capitale:

Entrate accertate 35.625.000.000

Spese impegnate 40.913.500.000

Differenza (-) 5.288.500.000

Differenza complessiva (+) 799.493.485

RESIDUI:

Attivi:


Somme rimaste da riscuotere o da versare in conto dell'esercizio 1984 5.064.100.097

Somme rimaste da riscuotere o da versare in conto degli esercizi precedenti 3.651.471.823

Totale dei residui attivi al 31 dicembre 1984 8.715.571.920

Passivi:

Somme rimaste da pagare in conto dell'esercizio 1984 12.371.675.756



DISEGNI DI LEGGE E RELAZIONI - DOCUMENTI

Somme rimaste da pagare in conto degli esercizi precedenti	1.634.188.280		

Totale dei residui pas- sivi al 31 dicembre 1984			14.005.864.036
CASSA:			
<u>Entrate:</u>			
Titolo I			
Entrate correnti	10.667.770.656		
Titolo II			
Entrate in conto capi- tale	43.866.476.985		

Totale		(+)	54.534.247.641
<u>Spese:</u>			
Titolo I			
Spese correnti	5.416.945.847		
Titolo II			
Spese in conto capi- tale	41.037.394.625		

Totale		(-)	46.454.340.472

Differenza complessiva		(+)	8.079.907.169

Con decreti del Presidente della Repubblica 27 febbraio 1984, n.31, 19 marzo 1984, n.124, 21 giugno 1984, n.291, 14 e 21 settembre 1984 nn.680 e 692, 13 e 29 ottobre 1984 nn.751 e 787 sono stati disposti prelevamenti dal fondo di riserva per le spese impreviste (capitolo 6855 dello stato di previsione della spesa del Ministero del tesoro) a favore di alcuni capitoli degli stati di previsione della spesa di vari Ministeri per un complessivo ammontare di lire 14.982.000.000.

Risulta dal rendiconto che, rispetto alla previsione definitiva di competenza ed alla consistenza dei residui passivi al 1 gennaio 1984 dei Ministeri del tesoro, finanze, grazia e giustizia, pubblica istruzione, lavoro e previdenza sociale, dei Patrimoni riuniti ex-

DISEGNI DI LEGGE E RELAZIONI - DOCUMENTI

economali, dell'Azienda autonoma delle ferrovie dello Stato, della gestione della ex Azienda di Stato per le foreste demaniali, dell'Istituto agronomico per l'oltremare, si sono verificate le seguenti eccedenze:

Ministero del tesoro:

capitolo 4351, pensioni ordinarie ed altri assegni fissi pagabili a mezzo ruoli di spesa fissa e relativi oneri previdenziali e assistenziali, lire 1.479.445.866.376 nel conto della competenza;

capitolo 4512, pensioni, assegni, sussidi ed assegnazioni vitalizie diverse, lire 486.343.410 nel conto della competenza e lire 8.366.415 nel conto dei residui;

capitolo 4534, somme occorrenti per la regolazione contabile delle entrate erariali riscosse dalla Regione siciliana, lire 906.012.818.425 nel conto della competenza;

capitolo 4535, somme occorrenti per la regolazione delle entrate erariali devolute alla Regione sarda, lire 146.567.141.372 nel conto della competenza;

capitolo 6171, pensioni ed assegni di guerra, assegni di medaglia al valor militare ed altre indennità di guerra, lire 116.850.727.784 nel conto della competenza.

Ministero delle finanze:

capitolo 2811, vincite al lotto, lire 34.642.316.712 nel conto dei residui;

capitolo 4295, canoni, prestazioni ed altre passività, lire 8.530.090 nel conto della competenza;


capitolo 5591, spese per liti, arbitraggi, risarcimenti ed accessori; spese di giustizia penale, altre spese processuali da anticiparsi dall'erario, indennità a testimoni ed a periti per la rappresentanza dell'Amministrazione, relativamente ai procedimenti di natura extratributaria, lire 18.859.395 nel conto della competenza e lire 36.826.475 nel conto dei residui;

capitolo 6445, spese per liti concernenti il contenzioso tributario, risarcimenti ed accessori, spese di giustizia penale, comprese quelle di trasporto e custodia di merci e di automezzi sequestrati o confiscati, altre spese processuali da anticiparsi dall'erario, indennità a testimoni ed a periti, lire 149.816.439 nel conto della competenza.

Ministero di grazia e giustizia:

capitolo 1502, indennità integrativa per il raggiungimento del minimo garantito dallo Stato agli ufficiali ed aiutanti ufficiali e coadiutori giudiziari ed altri assegni al detto personale, lire 4.842.905.895 nel conto della competenza e lire 19.564.740.278 nel conto dei residui;

capitolo 1589, spese di giustizia nei procedimenti penali ed in quelli civili con ammissione al gratuito patrocinio. Indennità e trasferte ai funzionari, giudici popolari, periti, testimoni, custodi e



DISEGNI DI LEGGE E RELAZIONI - DOCUMENTI

diverse per l'accertamento dei reati e dei colpevoli. Spese inerenti alla estradizione di imputati e condannati ed alla traduzione di atti giudiziari in materia penale provenienti dall'estero o diretti ad autorità estere ed alla traduzione, per obbligo assunto con convenzione internazionale, di atti giudiziari in materia civile provenienti dall'estero. Spese per la notificazione di atti nelle materie civile e amministrativa su richiesta del pubblico ministero, di una amministrazione dello Stato, di una parte ammessa al gratuito patrocinio e di uno Stato estero non recuperabili con le spese di giustizia, lire 19.419.483.264 nel conto dei residui.

Ministero della pubblica istruzione:

capitolo 1016, stipendi, retribuzioni ed altri assegni fissi al personale, lire 115.050.121 nel conto dei residui;

capitolo 1030, stipendi, retribuzioni ed altri assegni fissi al personale non docente delle scuole materne, elementari, secondarie ed artistiche e delle istituzioni educative e degli istituti e scuole speciali statali, lire 24.128.483.239 nel conto dei residui;

capitolo 1401, stipendi, retribuzioni ed altri assegni fissi al personale docente, lire 19.932.109.811 nel conto dei residui;

capitolo 1501, stipendi ed altri assegni fissi al personale direttivo delle scuole elementari, lire 4.031.253.755 nel conto dei residui;

capitolo 2001, stipendi, retribuzioni ed altri assegni fissi al personale direttivo e docente di ruolo e non di ruolo, lire 451.279.943.336 nel conto della competenza e lire 4.469.867.349 nel conto dei residui;

capitolo 4000, stipendi, retribuzioni ed altri assegni fissi al personale non docente, lire 20.143.447.683 nel conto dei residui.

Ministero del lavoro e della previdenza sociale:

capitolo 3531, spese per inchieste sugli infortuni occorsi alle persone assicurate contro gli infortuni sul lavoro e le malattie professionali, lire 79.989.940 nel conto della competenza e lire 70.873.952 nel conto dei residui.

Patrimoni riuniti ex economici:

capitolo 501, reinvestimenti di capitali in beni mobiliari e immobiliari, lire 138.036.409 nel conto della competenza.

Azienda autonoma delle ferrovie dello Stato:

capitolo 220, imposta sul valore aggiunto non deducibile ed I.V.A. da corrispondere a seguito di rettifiche di recenti dichiarazioni annuali, lire 27.562.836.000 nel conto della competenza;

capitolo 324, interessi dovuti sul finanziamento in lire italiane pari al controvalore di dollari 216.884.490,83, concesso da un pool di banche diretto dall'IMI, lire 2.885.123.256 nel conto della competenza;

capitolo 366, interessi sulle anticipazioni del tesoro a copertura dei disavanzi di gestione, lire 1.445.386.977 nel conto della competen-



DISEGNI DI LEGGE E RELAZIONI - DOCUMENTI

za;

capitolo 381, interessi sul prestito obbligazionario di 100 milioni di dollari emesso all'estero con la Banque de Paris et des Pays Bas Lussemburgo, quale Banca agente principale, lire 34.293.550 nel conto della competenza;

capitolo 624, annualita' in conto capitale dovute per l'ammortamento del prestito relativo al controvalore di 100 milioni di dollari, lire 262.500.000 nel conto della competenza;

capitolo 632, annualita' in conto capitale dovute per l'ammortamento del prestito relativo al controvalore di dollari 216.884.490,83, concesso da un pool di banche diretto dall'IMI, lire 695.678.298 nel conto della competenza;

capitolo 643, estinzione anticipata dei mutui contratti e delle obbligazioni emesse per il finanziamento dei piani di investimento in forza di specifiche autorizzazioni di legge, lire 19.200.000.000 nel conto della competenza.

Gestione ex Azienda di Stato per le foreste demaniali:

capitolo 182, spese relative all'amministrazione e cura della gestione dei patrimoni silvo-pastorali dei Comuni ed altri Enti e rimborso ai medesimi del reddito netto derivante dalle singole gestioni, lire 116.762.364 nel conto della competenza;

Istituto agronomico per l'oltremare:

capitolo 174, spese per la esecuzione di programmi del dipartimento per la cooperazione allo sviluppo, lire 875.059.000 sul conto della competenza.

Rispetto alle autorizzazioni definitive di cassa relative ai Ministeri del tesoro, delle finanze, di grazia e giustizia, della pubblica istruzione, dell'agricoltura e delle foreste, del lavoro e della previdenza sociale, nonché del Fondo di beneficenza e di religione nella città di Roma, dell'Azienda autonoma delle ferrovie dello Stato, dell'Azienda di Stato per i servizi telefonici, si sono verificate le seguenti eccedenze:

Ministero del Tesoro:

capitolo 4351, pensioni ordinarie ed altri assegni fissi pagabili a mezzo ruoli di spesa fissa e relativi oneri previdenziali e assistenziali, lire 1.466.659.502.379;


capitolo 4512, pensioni, assegni, sussidi ed assegnazioni vitalizie diverse, lire 494.709.825;

capitolo 6171, pensioni ed assegni di guerra, assegni di medaglia al valor militare ed altre indennita' di guerra, lire 57.093.484.489;

capitolo 6172, assegni vitalizi a favore dei perseguitati politici e razziali e loro familiari superstiti, lire 1.633.851.815.

Ministero delle finanze:

capitolo 4295, canoni, prestazioni ed altre passivita', lire 15.079.560;



DISEGNI DI LEGGE E RELAZIONI - DOCUMENTI

capitolo 5591, spese per liti, arbitraggi, risarcimenti ed accessori; spese di giustizia penale, altre spese processuali da anticiparsi dall'erario, indennita' a testimoni ed a periti per la rappresentanza dell'Amministrazione, relativamente ai procedimenti di natura extratributaria, lire 54.877.690.

Ministero di grazia e giustizia:

capitolo 1502, indennita' integrativa per il raggiungimento del minimo garantito dallo Stato agli ufficiali ed aiutanti ufficiali e coadiutori giudiziari ed altri assegni al detto personale, lire 23.201.399.333;

capitolo 1586, assegni per spese di ufficio ai tribunali, alle preture ed agli uffici di sorveglianza, lire 674.369.010;

capitolo 1589, spese di giustizia nei procedimenti penali ed in quelli civili con ammissione al gratuito patrocinio, indennita' e trasferte ai funzionari, giudici popolari, periti, testimoni, custodi e diverse per l'accertamento dei reati e dei colpevoli. Spese inerenti alla estradizione di imputati e condannati ed alla traduzione di atti giudiziari in materia penale provenienti dall'estero o diretti ad autorita' estere ed alla traduzione, per obbligo assunto con convenzione internazionale, di atti giudiziari in materia civile provenienti dall'estero. Spese per la notificazione di atti nelle materie civile e amministrativa su richiesta del pubblico ministero, di una amministrazione dello Stato, di una parte ammessa al gratuito patrocinio o di uno Stato estero non recuperabili con le spese di giustizia, lire 14.993.732.962.

Ministero della pubblica istruzione:

capitolo 1030, stipendi, retribuzioni ed altri assegni fissi al personale non docente delle scuole materne, elementari, secondarie ed artistiche e delle istituzioni educative e degli istituti e scuole speciali statali, lire 26.123.444.772;


capitolo 2001, stipendi, retribuzioni ed altri assegni fissi al personale direttivo e docente di ruolo e non di ruolo, lire 345.546.084.898.

Ministero dell'agricoltura e delle foreste:

capitolo 7510, concorso negli interessi sui prestiti e mutui concessi per opere di miglioramento fondiario, per la formazione e l'arrotondamento della piccola proprieta' contadina, in via straordinaria alle cooperative per la trasformazione di passivita' onerose, alle aziende agricole per il miglioramento e l'ammodernamento delle strutture aziendali nonche' per la trasformazione di passivita' onerose connesse ai danni riportati, durante il quinquennio 1964-1969, a seguito di eccezionali avversita' atmosferiche o calamita' naturali, lire 107.990.296;

capitolo n.7743, ammortamento di mutui contratti per l'esecuzione di progetti di opere pubbliche di bonifica, lire 6.272.980.465;

capitolo 7744, ammortamento dei mutui contratti dagli enti



DISEGNI DI LEGGE E RELAZIONI - DOCUMENTI

concessionari di opere pubbliche di bonifica per fronteggiare i maggiori oneri derivanti dall'esecuzione di opere già concesse anteriormente all'entrata in vigore della legge 9 agosto 1973, n.514, nonché per il completamento ed il ripristino di opere di bonifica eseguite con la procedura di somma urgenza, lire 1.110.303.830.

Ministero del lavoro e della previdenza sociale:

capitolo 3531, spese per le inchieste sugli infortuni occorsi alle persone assicurate contro gli infortuni sul lavoro e le malattie professionali, lire 150.863.892.

Fondo di beneficenza e di religione nella città di Roma:

capitolo 182, adempimento di pie fondazioni ed assegni per l'ufficiatura delle chiese, lire 85.600.

Azienda autonoma delle ferrovie dello Stato:

capitolo 220, imposta sul valore aggiunto non deducibile ed I.V.A. da corrispondere a seguito di rettifiche di recenti dichiarazioni annuali, lire 27.562.836.000;

capitolo n.324, interessi dovuti sul finanziamento in lire italiane pari al controvalore di dollari 216.884.490,83, concesso da un pool di banche diretto dall'IMI, lire 2.885.123.256;

capitolo 366, interessi sulle anticipazioni del Tesoro a copertura dei disavanzi di gestione, lire 1.445.386.977;

capitolo 381, interessi sul prestito obbligazionario di 100 milioni di dollari emesso all'estero con la Banque de Paris et des Pays Bas Lussemburgo, quale Banca agente principale lire 34.293.550;

capitolo 624, annualità in conto capitale dovute per l'ammortamento del prestito relativo al controvalore di 100 milioni di dollari, lire 262.500.000;

capitolo 632, annualità in conto capitale dovute per l'ammortamento del prestito relativo al controvalore di dollari 216.884.490,83, concesso da un pool di banche diretto dall'IMI, lire 695.678.298;

capitolo 643, estinzione anticipata dei mutui contratti e delle obbligazioni emesse per il finanziamento dei piani di investimento in forza di specifiche autorizzazioni di legge, lire 19.200.000.000;

capitolo 219, manutenzione delle linee e relative pertinenze, dei fabbricati, degli altri impianti fissi, del materiale rotabile, delle navi traghetto e degli altri mezzi d'esercizio, lire 39.469.825.112;

capitolo 370, interessi su mutuo di 300 milioni di dollari concesso da un consorzio di banche estere con il Credit-Lyonnais quale banca agente, lire 449.138.850;

capitolo 373, interessi su prestito obbligazionario di 250 milioni di dollari emesso all'estero con la S.G. WARBURG e CO. LTD Londra, quale banca agente principale, lire 1.913.081.860;

capitolo 374, interessi su prestito obbligazionario di 225 milioni di dollari emesso all'estero con la S.G. WARBURG e CO. LTD Londra, quale banca agente principale, lire 728.007.750;

capitolo 375, interessi su mutuo di 275 milioni di dollari conces-



DISEGNI DI LEGGE E RELAZIONI - DOCUMENTI

so da un consorzio di banche estere con la Industrial Bank of Japan, Limited, quale banca agente, lire 672.531.275;

capitolo 378, interessi su prestito bancario di 150 milioni di dollari emesso all'estero con la Sumitomo Bank LTD-New York, quale banca agente principale, lire 535.573.940;

capitolo 513, spese per la costruzione di un nuovo collegamento ferroviario Roma-Firenze con caratteristiche di linea direttissima, lire 2.795.890.053;

capitolo 527, spese per il proseguimento del programma di ammodernamento e potenziamento del parco del materiale rotabile, di cui alla legge 18 agosto 1978, n.503, nonché per il rifinanziamento delle forniture in precedenza programmate e le esigenze specifiche di mezzi di trazione connesse all'elettrificazione della rete sarda, lire 171.398.251.805;

capitolo 1096, operazioni attinenti ai trasporti, lire 24.260.045.910;

capitolo 1110, spese per il programma decennale di provvidenze finanziarie ed assicurative per la costruzione e l'acquisto di case per i ferrovieri, lire 1.560.643.913;

capitolo 1111, rimborso delle ritenute a garanzia eseguite sui corrispettivi dovuti ad imprese costruttrici di alloggi in attuazione del programma decennale, per la costruzione e l'acquisto di alloggi per i ferrovieri, lire 140.904.563.

Azienda di Stato per i servizi telefonici:

capitolo 213, partecipazione a mostre, fiere ed esposizioni, spese per la propaganda a favore dell'incremento dei servizi telefonici e la pubblicità realizzate per mezzo degli organi di stampa e mediante documentari cinematografici ed altri mezzi audiovisivi. Acquisti del relativo materiale, lire 79.968.595.

I decreti di accertamento residui relativi ai capitoli di seguito indicati non sono stati ad oggi visti e registrati dalla Corte, non essendo ancora esaurito il relativo procedimento di controllo, ovvero, perché i decreti stessi non sono pervenuti alla Corte:

Presidenza del Consiglio dei Ministri:

capitoli 1508, 3312, 3313, 3315, 3316, 3344, 3346, 3347, 3348, 3349, 3350, 3351, 3391, 3540, 3543, 3545, 3549, 3582, 3583, 3587, 3588, 3589, 3590, 3591, 3596, 3598, 3985 e 4023.

Ministero delle finanze:

capitoli 4752 e 4769.

Ministero degli affari esteri:

capitoli 2501, 2503, 2505 e 2509.

Ministero della pubblica istruzione:

capitoli 1016, 1030, 1115, 1205, 1401, 1501, 2001 e 4000.



DISEGNI DI LEGGE E RELAZIONI - DOCUMENTI

Ministero dell'interno:

capitoli 1204, 1537, 1589, 2602, 2621, 2625, 2640, 2644, 2655, 2757, 2776, 2805, 2841, 2981, 3159, 3161, 3253, 3281 e 4310.

Ministero dei trasporti:

capitolo 2068.

Ministero dell'industria, del commercio e dell'artigianato:

capitoli 1534, 4034, 4542, 4543, 5047 e 6032.

Ministero del lavoro e della previdenza sociale:

capitoli 1099, 1532, 2002 e 2031.

Ministero della marina mercantile:

capitolo 1105.

Ministero delle partecipazioni statali:

capitoli 1092 e 7540.

Ministero del turismo e dello spettacolo:

capitoli 1098, 1103 e 2564.

Amministrazione dei monopoli di Stato:

capitolo 140.



Per l'Azienda delle ferrovie dello Stato i decreti di accertamento residui del capitolo 117, relativo alla corresponsione del premio di produzione, nonché di altri capitoli (110 e 219) parzialmente o indirettamente a quest'ultimo correlati, hanno formato oggetto di osservazioni in sede di controllo. Non sono pervenuti alla Corte i decreti di accertamento residui dei capitoli di spesa delle gestioni speciali. E' in corso il procedimento di controllo sui decreti di accertamento residui relativi a tutti gli altri capitoli della spesa dell'Azienda pervenuti alla Corte privi di adeguata documentazione.

Nel 1984 sono stati assegnati fondi alle Regioni ad autonomia ordinaria per l'esercizio di funzioni delegate, a carico dei seguenti capitoli e per gli importi appresso indicati:

Ministero dell'agricoltura e delle foreste:

capitolo 7503, lire 20.100.000.000.

Ministero dell'industria, del commercio e dell'artigianato:

capitoli 7706, lire 334.463.470.000; 7707, lire 157.669.200.000;

Ministero dei lavori pubblici:

capitoli 8245, lire 130.000.000; 9059, lire 750.000.000; 9301, lire 110.000.000;

DISEGNI DI LEGGE E RELAZIONI - DOCUMENTI

Ministero della sanita':

capitoli 2600, lire 100.266.127.500; 4034, lire 617.944.000; 4040, lire 2.685.361.000; 4081, lire 2.206.790.500; 4082, lire 4.788.043.000; 7531, lire 82.000.000.

In sede di verifica dei conti consuntivi non sono stati rintracciati titoli estinti riguardanti spese delle seguenti Amministrazioni, per gli importi complessivi a fianco di ciascuna indicati:

Tesoro, lire 188.493.105; Finanze, lire 18.273.770; Grazia e giustizia, lire 1.140.587.970; Agricoltura e foreste, lire 2.771.505; Difesa, lire 153.715.315; Monopoli di Stato, lire 4.007.375; le competenti sezioni di tesoreria provinciale hanno rilasciato le dichiarazioni di cui all'ultimo comma dell'articolo 473 del regolamento di contabilita' generale dello Stato.

Il Pubblico Ministero, nell'atto depositato il 18 giugno 1985 e nell'intervento in udienza, ha formulato considerazioni sull'andamento e sui risultati della gestione e ha concluso chiedendo che, sospeso il giudizio sul conto generale del patrimonio dello Stato e conti allegati per l'esercizio finanziario 1984, le Sezioni Riunite vogliano dichiarare la regolarita' del rendiconto generale e dei conti allegati per l'esercizio finanziario 1984 salvo che:

1) per le eccedenze di spesa verificatesi in vari capitoli di Ministeri, amministrazioni ed aziende autonome;

2) per i capitoli concernenti trasferimenti di somme alle regioni a statuto ordinario per l'esercizio di funzioni ad esse delegate dallo Stato nei limiti delle somme corrisposte nell'esercizio;

3) per i capitoli interessati dai decreti di accertamento residui che non siano stati, alla data della decisione, visti e registrati dalla Corte;


4) per i conti consuntivi dell'entrata e della spesa dell'Azienda autonoma delle ferrovie dello Stato.

D I R I T T O

1 - Anche quest'anno al rendiconto generale dello Stato trasmesso alla Corte non e' stata unita l'illustrazione del significato amministrativo ed economico delle risultanze di bilancio, con particolare riguardo ai costi sostenuti e ai risultati conseguiti in rapporto agli obbiettivi e agli indirizzi del programma di governo.

L'obbligo del Ministro del tesoro di corredare il rendiconto generale di tale relazione e' stato gia' affermato dalla Corte da ultimo, nella decisione emessa dalle Sezioni riunite nell'udienza del 25 giugno 1983.

2 - Ai fini del confronto dei risultati del rendiconto generale con le leggi del bilancio, e' stata verificata, salvo che per i



DISEGNI DI LEGGE E RELAZIONI - DOCUMENTI

capitoli indicati in narrativa, la corrispondenza dei dati esposti nel conto del bilancio, relativamente alle entrate riscosse e versate, alle somme da riscuotere ed a quelle riscosse e non versate, con i dati contenuti nei riassunti generali trasmessi dalle competenti Ragionerie centrali. Le verifiche concernenti la gestione delle entrate sono effettuate, in conformita' dell'articolo 39 del Testo Unico delle leggi sulla Corte dei conti, approvato con il regio decreto n.1214 del 12 luglio 1934, esclusivamente su documenti riassuntivi formati dall'Amministrazione, sicche' entro tali limiti si e' pervenuti all'accertamento di concordanza.

3 - Per le spese - con esclusione dei capitoli dei quali si dira' in seguito - e' stata accertata la concordanza con le scritture tenute o controllate dalla Corte; sono stati inoltre accertati i residui passivi in base ai decreti ministeriali emanati, vistati e registrati.

4 - Agli stessi fini e' stato accertato che i conti allegati - salvo quanto si dira' per quelli dell'Azienda autonoma delle ferrovie dello Stato e dell'Amministrazione delle poste e telecomunicazioni - corrispondono, per le entrate e per le spese, ai prospetti riassuntivi prodotti e alle scritture tenute o controllate dalla Corte.

Per l'Azienda autonoma delle ferrovie dello Stato il fatto che le operazioni relative ai mutui ed alle obbligazioni di cui al capitolo 617 dell'entrata siano state definite soltanto in parte rende non regolare l'accertamento di entrata dell'anzidetto capitolo per l'importo di lire 1.933.117.451.131.

Sul punto queste Sezioni riunite non possono che richiamarsi, per ribadirlo, all'indirizzo della propria giurisprudenza, costante nel ritenere illegittimo l'accertamento di entrate non sorrette da idoneo titolo giuridico e in mancanza di apposita autorizzazione legislativa.

Al disavanzo di gestione di lire 1.796.846.660.413 coperto da anticipazioni del Ministero del tesoro (capitolo 601), nonche' al disavanzo della gestione speciale "Fondi pensioni personale ferroviario", pari a lire 767.092.764.093 (capitolo 1035) deve quindi aggiungersi il disavanzo non coperto da regolari accertamenti di entrata pari a lire 1.933.117.451.131 (capitolo 617).

5 - Per l'Azienda autonoma delle ferrovie dello Stato, come esposto in narrativa, i decreti di accertamento residui del capitolo 117 relativo alla corresponsione del premio di produzione, nonche' dei capitoli 110 e 219, con esso correlati, non sono stati a tutt'oggi vistati e registrati dalla Corte per i motivi di cui alla deliberazione della Sezione del controllo n.1162 dell'11 giugno 1981, con la quale e' stata dichiarata la non conformita' a legge dei criteri di determinazione del compenso adottati dall'Azienda stessa per l'esercizio 1979.

Come detto in narrativa, si sono verificate eccedenze sui capitoli 219, 220, 324, 366, 370, 373, 374, 375, 378, 381, 513, 527, 624, 632, 643, 1096, 1110 e 1111.



DISEGNI DI LEGGE E RELAZIONI - DOCUMENTI

Va aggiunto altresì:

- che i decreti di accertamento residui delle gestioni speciali non sono pervenuti alla Corte;

- che è tuttora in corso il procedimento di controllo sui decreti di accertamento dei residui relativi a tutti gli altri capitoli della spesa dell'Azienda.

Tali ultimi due motivi, anche per la sostanziale correlazione tra le poste di entrata e di spesa in rapporto alle contabilizzazioni inerenti alle gestioni speciali fanno sì che non possa dichiararsi la regolarità dell'intero conto consuntivo dell'Azienda.

Il che è di per sé assorbente degli altri profili di irregolarità dianzi menzionati.

6 - Per l'Amministrazione delle poste e telecomunicazioni, come esposto in narrativa, la somma che figura accertata sul capitolo 601 dell'entrata, pari a lire 1.383.308.175.000 non è stata sufficiente a coprire l'effettivo deficit aziendale di lire 1.721.521.446.987.


La differenza tra i due importi, pari a lire 338.213.271.987, è stata iscritta nel capitolo 610 dell'entrata in assenza del presupposto previsto dall'articolo 155 del regio decreto 23 maggio 1924 n.827 per l'istituzione di nuovi capitoli di entrata. Conseguentemente per detto capitolo 610 deve essere esclusa la dichiarazione di regolarità.

7 - Come indicato in narrativa i decreti di accertamento residui relativi ai capitoli menzionati - del rendiconto generale dello Stato e dei conti allegati - non sono stati ad oggi visti e registrati dalla Corte non essendo ancora esaurito il procedimento di controllo o perché i decreti stessi non sono ancora pervenuti alla Corte, per cui la dichiarazione di regolarità non può al momento estendersi alle somme rimaste da pagare sui capitoli stessi e per gli importi relativi.

8 - Per quanto concerne la gestione dei fondi posti a disposizione dei funzionari delegati, il confronto con le scritture della Corte dà atto della legittimità delle aperture di credito e della definitiva situazione di esse alla chiusura dell'esercizio e non anche di quella della concreta utilizzazione dei fondi stessi, la quale viene successivamente accertata attraverso l'esame dei rendiconti amministrativi resi dai predetti funzionari.

9 - In ordine alle gestioni delle Amministrazioni ed Aziende autonome, la natura successiva del controllo esercitato dalla Corte comporta che il raffronto dei dati ai fini del giudizio sia effettuato con le scritture tenute e controllate dalla Corte mentre i singoli atti di gestione vengono sottoposti all'esame di legittimità anche in successivo momento. Uguale avvertenza va fatta con riguardo a tutti gli atti di gestione del bilancio dello Stato soggetti attualmente a controllo successivo.

10 - Per le eccedenze verificatesi sui capitoli di cui in



DISEGNI DI LEGGE E RELAZIONI - DOCUMENTI

narrativa rispetto alle previsioni definitive di competenza ed alla consistenza dei residui passivi al 1° gennaio 1984, nonché rispetto alle autorizzazioni definitive di cassa, va rilevato che queste emergono solo in sede di esame del conto del bilancio, non risultando da atti presentati alla Corte, o in altri casi, derivando da atti non soggetti a controllo preventivo.

Per la parte relativa alle eccedenze stesse non va dichiarata la regolarità della gestione dei capitoli interessati.

11 - Per quanto attiene ai fondi statali trasferiti alle regioni ad autonomia ordinaria per l'esercizio di funzioni delegate, il confronto con le scritture della Corte da' soltanto atto della legittimità dei trasferimenti dei fondi stessi e dell'ammontare di essi, non disponendo la Corte di concreti elementi sulla relativa gestione. Anche per il 1984 non può pertanto farsi luogo alla dichiarazione di regolarità per i capitoli interessati, limitatamente alle somme in narrativa.

12 - Quanto al conto del patrimonio pervenuto alla Corte, come già detto in narrativa, il 14 giugno 1985, sono in corso le necessarie verificazioni, talché ogni pronuncia deve essere sospesa.

13 - Le valutazioni della Corte sull'andamento e sui risultati della gestione - nonché sui connessi comportamenti dell'Amministrazione - dalla legge riservate alla competenza di queste Sezioni riunite sono contenute nella relazione unita alla presente decisione, ai sensi dell'articolo 41 del Testo Unico delle leggi sulla Corte dei conti, approvato con regio decreto 12 luglio 1934, n.1214.

P. G. M.

La Corte dei conti a Sezioni riunite, sulle conformi richieste del pubblico ministero:

1) dichiara regolare, in conformità delle proprie scritture o di quelle da essa controllate, il rendiconto generale dello Stato - conto del bilancio - per l'esercizio 1984 ed i conti ad esso allegati, con esclusione:


a) delle eccedenze nei conti della competenza e dei residui o rispetto alle autorizzazioni definitive di cassa, riscontrate nella gestione dei capitoli:

Ministero del tesoro:

capitoli 4351, 4512, 4534, 4535, 6171 e 6172;

Ministero delle finanze:

capitoli 2811, 4295, 5591 e 6445;



DISEGNI DI LEGGE E RELAZIONI - DOCUMENTI

Ministero di grazia e giustizia:
capitoli 1502, 1586 e 1589;

Ministero della pubblica istruzione:
capitoli 1016, 1030, 1401, 1501, 2001 e 4000;

Ministero dell'agricoltura e delle foreste:
capitoli 7510, 7743 e 7744;

Ministero del lavoro e della previdenza sociale:
capitolo 3531;

Fondo di beneficenza e di religione nella città di Roma:
capitolo 182;

Patrimoni riuniti ex economici:
capitolo 501;

Azienda di Stato per i servizi telefonici:
capitolo 213;

Gestione ex azienda di Stato per le foreste demaniali:
capitolo 182;

Istituto agronomico per l'oltremare:
capitolo 174.

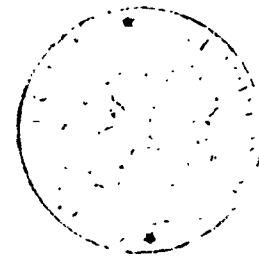
b) dei seguenti capitoli per i quali non sono ancora pervenuti alla Corte i relativi decreti di accertamento residui, ovvero in ordine ai quali non è stato definito il procedimento di controllo sui decreti stessi:

Presidenza del Consiglio dei Ministri:
capitoli 1508, 3312, 3313, 3315, 3316, 3344, 3346, 3347, 3348, 3349, 3350, 3351, 3391, 3540, 3543, 3545, 3549, 3582, 3583, 3587, 3588, 3589, 3590, 3591, 3595, 3596, 3985 e 4023;

Ministero delle finanze:
capitoli 4752 e 4769;

Ministero degli affari esteri:
capitoli 2501, 2503, 2505 e 2509;

Ministero della pubblica istruzione:
capitoli 1016, 1030, 1115, 1205, 1401, 1501, 2001 e 4000;



DISEGNI DI LEGGE E RELAZIONI - DOCUMENTI

Ministero dell'interno:

capitoli 1204, 1537, 1589, 2602, 2621, 2625, 2640, 2644, 2655, 2757, 2776, 2805, 2841, 2981, 3159, 3161, 3253, 3281 e 4310;

Ministero dei trasporti:

capitolo 2068;

Ministero dell'industria, del commercio e dell'artigianato:

capitoli 1534, 4034, 4542, 4543, 5047 e 6032;

Ministero del lavoro e della previdenza sociale:

capitoli 1099, 1532, 2002 e 2031;

Ministero della marina mercantile:

capitolo 1105;

Ministero delle partecipazioni statali:

capitoli 1092 e 7540;

Ministero del turismo e dello spettacolo:

capitoli 1098, 1103 e 2564;

Amministrazione dei monopoli di Stato:

capitolo 140.

c) dei conti consuntivi dell'entrata e della spesa dell'Azienda autonoma delle ferrovie dello Stato, ivi compresi i seguenti capitoli della spesa per i quali si sono verificate eccedenze:

capitoli 219, 220, 324, 366, 370, 373, 374, 375, 378, 381, 513, 527, 624, 632, 643, 1096, 1110 e 1111.

d) del capitolo 610 del conto consuntivo dell'entrata dell'amministrazione delle poste e telecomunicazioni;

e) dei seguenti capitoli di spesa relativi all'assegnazione di fondi alle regioni ad autonomia ordinaria per l'esercizio di funzioni delegate:

Ministero dell'agricoltura e delle foreste:

capitolo 7503;


Ministero dell'industria, del commercio e dell'artigianato:

capitoli 7706 e 7707;

Ministero dei lavori pubblici:

capitoli 8245, 9059 e 9301;

Ministero della sanità:



DISEGNI DI LEGGE E RELAZIONI - DOCUMENTI

capitoli 2600, 4034, 4040, 4081, 4082 e 7531.

2) sospende il giudizio sul conto generale del patrimonio dello Stato e sui conti patrimoniali ad esso allegati, relativi all'esercizio 1984.

Ordina che i rendiconti esaminati, muniti del visto della Corte, siano restituiti al Ministro del tesoro, per la successiva presentazione al Parlamento e che, a cura della Segreteria, copia della presente decisione con l'unita relazione sia trasmessa al Ministro del tesoro e comunicata ai Presidenti delle due Camere del Parlamento.

Così' deciso in Roma, nella Camera di consiglio del giorno 26 giugno 1985.

L'ESTENSORE

F.to Riccardo Bonadonna

IL PRESIDENTE

F.to Silvio Pirrami Traversari


La presente decisione e' stata pubblicata nella stessa udienza di oggi, 26 giugno 1985.

Il segretario

f.to Sergio Santiloni

PER COPIA CONFORME ALL'ORIGINALE
DALLA SEGRETERIA DELLE SEZIONI RIUNITE
Roma, li 27 GIU. 1985

IL PRIMO DIRIGENTE
Direttore della Segreteria



RELAZIONE ILLUSTRATIVA

P R E M E S S A

Il presente documento vuol costituire un utile mezzo di analisi dei dati finanziari dell'esercizio 1984 esaminati tanto in termini previsionali che gestionali — sia per lo Stato che per le principali Aziende ed Amministrazioni autonome —, nonché di concreto raffronto delle gestioni finanziarie svoltesi a far data dall'introduzione della legge di riforma contabile, legge 5 agosto 1978, n. 468, e di indicazione dei più caratteristici fenomeni, anche in termini di ripetitività degli stessi, cui la gestione finanziaria può avere dato luogo.

In tale relazione, inoltre, viene svolto un ulteriore accostamento all'esposizione delle risultanze di consuntivo per servizi, programmi e progetti, limitando peraltro l'analisi in parola ai soli dati finanziari aggregati secondo l'analisi amministrativa (per rubriche), ed in tale ambito secondo quella funzionale (per sezioni) e quella economica (per categorie) fino al terzo livello.

CAPITOLO I

AMMINISTRAZIONE DELLO STATO

-Previsione-Risultati complessivi- Competenza

L'esame della gestione di competenza - sinteticamente esposta nella allegata tabella n. 1 - pone in evidenza come le previsioni iniziali, stabilite con la legge 29 dicembre 1983, n. 744, per effetto delle variazioni di sposte nel corso della gestione, sono venute a modificarsi dando luogo a previsioni definitive di entrata e di spesa pari, rispettivamente, a 351.468,4 miliardi ed a 353.124,9 miliardi, con un incremento, quindi, di 5.571,7 miliardi per le prime e di 7.228,2 miliardi per le seconde.

Le entrate si riferiscono per 204.635,1 miliardi ad operazioni finali e per 146.833,3 miliardi ad accensione di prestiti patrimoniali, con un incremento per le prime, rispetto alle previsioni iniziali, pari a 4.635,8 miliardi e per le seconde pari a 935,9 miliardi.

Delle entrate finali, quelle tributarie ed extra tributarie - cioè le entrate correnti - ammontano a

203.982,3 miliardi (+ 4.210,9 miliardi rispetto alle previsioni iniziali: + 2,1%), quelle per alienazione ed ammortamento di beni patrimoniali e riscossione di crediti ammontano a 652,8 miliardi.

Le entrate finali nette, inoltre - ottenute, come noto, depurando le entrate finali delle operazioni finanziarie di cui alla categoria XV -Rimborso di anticipazioni e crediti vari del Tesoro (- miliardi 434,9) - si attestano a 204.200,2 miliardi, con un incremento di 4.210,9 miliardi rispetto alle corrispondenti previsioni iniziali (+ 2,1%).

La situazione evolutiva del sistema dei saldi di bilancio, con l'indicazione delle cause determinanti e dei relativi importi, viene sinteticamente esposta nella tabella che segue; maggiori elementi di dettaglio possono rinvenirsi nell'allegato B/2.

DISEGNI DI LEGGE E RELAZIONI - DOCUMENTI

DIMOSTRAZIONE DELLE MODIFICHE ALLE RISULTANZE DIFFERENZIALI
DEL BILANCIO DI COMPETENZA

(miliardi di lire)

	Risparmio Pubblico	Saldo netto da finanziare	Indebita- mento netto	Ricorso al mercato	Disavanzo com- plessivo
Previsioni iniziali	+ 42.549,4	- 94.948,9	- 85.818,1	- 145.897,4	-
Variazioni disposte in dipendenza di:					
— Provvedimenti legislativi con copertura finanziaria a carico di disponibilità del precedente esercizio	- 900,0	+ 1.280,6	+ 1.039,7	- 1.280,6	- 1.280,6
— Provvedimento legislativo di assestamento al bilancio	+ 91,1	+ 1,0	+ 99,1	-	-
— Riassegnazione di quote di entrate	- 79,3	- 375,9	- 375,9	+ 375,9	- 375,9
— Assegnazione di fondi con prelievo:					
a) dal fondo globale:					
— Di parte corrente	+ 191,5	-	+ 109,0	-	-
— di conto capitale	- 632,3	-	+ 5.592,8	-	-
b) dai fondi di riserva	+ 169,4	+ 1,4	+ 166,7	-	-
c) dal fondo speciale per la riassegnazione di residui passivi per i costi delle spese in c/capitale	-	-	-	-	-
— Storni e ripartizioni di fondi	- 636,3	-	+ 12,4	-	-
— Operazioni finanziarie connesse agli interventi nelle zone colpite dal terremoto del novembre 1980	- 40,0	- 49,9	- 49,9	+ 49,9	-
— Provvedimenti con copertura a carico dell'entrata	+ 109,4	- 885,9	- 1.358,6	+ 885,9	-
Totale variazioni	+ 1.908,7	- 2.589,9	+ 3.155,9	- 2.592,3	- 1.656,5
Previsioni definitive	+ 44.458,1	- 97.538,8	- 82.662,2	- 148.489,7	- 1.650,5

Le spese riguardano per 302.173,8 miliardi operazioni finali e per 50.951,1 miliardi rimborso di prestiti patrimoniali, con un aumento sulle previsioni iniziali di 7.225,7 miliardi (+ 2,4%) per le prime e di 2,5 miliardi per i secondi.

Delle spese finali, 248.440,5 miliardi interessano la parte corrente e 53.733,3 miliardi il conto capitale, con un incremento sulle previsioni iniziali pari a 6.119,7 miliardi (2,5%) per le prime ed a 1.106 miliardi per le seconde (+ 2,1%).

Le spese finali nette, infine - ottenute depurando le spese finali delle operazioni finanziarie (- miliardi 15.311,4) riguardanti le partecipazioni azionarie, i conferimenti e le concessioni di crediti - raggiungono, nelle previsioni definitive, i 286.862,4 miliardi, con un aumento di 1.055 miliardi (+ 0,4%) rispetto a quelle iniziali.

L'analisi dettagliata delle citate variazioni viene esposta negli allegati A, A/1, A/2, C, C/1, C/2, D, D/1 e D/2.

Il raffronto tra entrate complessive (miliardi 351.468,4) e spese complessive (miliardi 353.124,9) evidenzia, nelle previsioni definitive, un disavanzo complessivo di 1.656,5 miliardi, risultato questo che emerge solo in sede di consuntivo in forza della nuova disciplina dettata dalla legge n. 468 del 1978 in materia di bilancio.

Il ricorso al mercato, dal suo canto - quale importo differenziale tra le entrate finali di 204.635,1 miliardi e le spese complessive di 353.124,9 miliardi - viene ad attestarsi in 148.489,8 miliardi, rispetto ai 145.897,4 miliardi inizialmente previsti dalla legge di bilancio quale saldo contabile, superando (+ 1,8%), quindi, il limite massimo di copertura stabilito dall'articolo 1, primo comma, della legge finanziaria 27 dicembre 1983, n. 730.

Al riguardo va, inoltre, tenuto presente che il provvedimento legislativo di assestamento al bilancio 1984 (legge 11 ottobre 1984, n. 662) non ha prodotto alcun effetto sul livello del ricorso al mercato.

Il saldo netto da finanziare, quale differenziale delle operazioni finali, è passato dagli iniziali 94.948,9 miliardi a 97.538,7 miliardi nelle previsioni definitive (entrate finali per miliardi 204.635,1 meno spese finali per 302.173,8 miliardi), con un incremento, quindi, di 2.589,8 miliardi (+ 2,7%) ascrivibile da un lato al miglioramento delle operazioni finali nette per 3.155,9 miliardi, e dall'altro al peggioramento del saldo delle operazioni di intermediazione finanziaria svolte dallo Stato (5.745,7 miliardi).

Il suddetto saldo, depurato delle operazioni di intermediazione finanziaria, dà luogo all'indebitamento netto (espresso anche dalla differenza tra le entrate finali nette per 204.200,2 miliardi e le spese finali nette per 286.862,4 miliardi) che raggiunge gli 82.662,2 miliardi con un miglioramento di 3.155,9 miliardi (- 3,7%) ri-

spetto alle previsioni iniziali.

Il risparmio pubblico, poi, quale saldo delle operazioni correnti (entrate per 203.982,3 miliardi e spese per 248.440,5 miliardi) presenta un peggioramento di 1.908,8 miliardi (+ 4,5%), passando dai 42.549,4 miliardi di inizialmente previsti ai 44.458,2 miliardi nelle previsioni definitive.

- Cassa

Le previsioni di cassa - sinteticamente esposte nell'allegata tabella n. 3 - sono venute a modificarsi, a seguito delle variazioni effettuate nel corso dell'esercizio, dando luogo a previsioni definitive di entrata e di spesa pari, rispettivamente, a 367.458,1 miliardi ed a 369.802,7 miliardi, con un incremento per le prime di 18.346,3 miliardi (+ 5,3%) e per le seconde di 20.690,9 miliardi (+ 5,9%) rispetto alle iniziali previsioni.

Riguardo alle entrate va osservato che si riferiscono per 200.153,4 miliardi ad operazioni finali e per 167.304,7 miliardi ad operazioni di accensione di prestiti patrimoniali, con una variazione in aumento sulle previsioni iniziali pari, per le prime, a 4.234,7 miliardi (+ 2,2%) e per le seconde a 14.111,6 miliardi (+ 9,2%).

Nell'ambito delle entrate finali, quelle correnti - cioè tributarie ed extratributarie - raggiungono i 199.499,1 miliardi (+ 3.809,8 miliardi: + 1,9%), mentre le entrate derivanti da alienazione di beni patrimoniali e da riscossione di crediti si attestano a 654,3 miliardi.

Le entrate finali nette, inoltre, si stabiliscono in 199.716,8 miliardi, con un incremento, sulle corrispondenti previsioni iniziali, pari a 3.809,8 miliardi (+ 1,9%).

Le spese, invece, riguardano per 318.802,3 miliardi operazioni finali e per 51.000,4 miliardi rimborso di prestiti patrimoniali, evidenziando - come per la competenza - un incremento per le prime sulle corrispondenti autorizzazioni iniziali pari a 20.650,6 miliardi (+ 6,9%) e per le seconde a 40,3 miliardi (+ 0,1%).

Le spese finali, inoltre, si riferiscono per 259.237,9 miliardi ad oneri di funzionamento e mantenimento (+ 18.205,1 miliardi rispetto alle iniziali autorizzazioni: + 7,6%) e per 59.564,4 miliardi ad oneri in conto capitale (+ 2.445,5 miliardi, pari a +4,3% delle autorizzazioni iniziali).

Le operazioni di intermediazione finanziaria, invece, si stabiliscono in 17.720,3 miliardi (+ 6.785,5 miliardi: + 62,1%) e determinano spese finali nette pari a 301.082 miliardi con un incremento di 13.865 miliardi (+ 4,8% sulle corrispondenti autorizzazioni iniziali).

Gli adeguamenti e le variazioni disposti nel corso dell'esercizio a carico delle previsioni di entrate e delle autorizzazioni di spesa hanno determinato anche l'evoluzione dei risultati differenziali di cassa che, con l'indicazione delle cause determinanti e dei relativi importi, vengono esposti, in sintesi, nella tabella che segue; l'analisi dettagliata può rinvenirsi nell'allegato B/2.

DISEGNI DI LEGGE E RELAZIONI - DOCUMENTI

DIMOSTRAZIONE DELLE MODIFICHE ALLE RISULTANZE DIFFERENZIALI
DEL BILANCIO DI CASSA

(miliardi di lire)

	Risparmio Pubblico	Saldo netto da finanziare	Indebita- mento netto	Ricorso al mercato	Disavanzo com- plessivo
Previsioni iniziali	45.343,5	- 102.233,-	- 91.310,-	- 153.193,1	-
Variazioni disposte in dipendenza di:					
— Provvedimenti legislativi con copertura finanziaria a carico di disponibilità del precedente esercizio	900,0	- 1.280,6	+ 1.039,7	- 1.280,6	- 1.280,6
— Provvedimento legislativo di assetto del bilancio	- 12.047,0	- 13.136,9	- 12.424,0	- 13.175,8	-
— Riassegnazione di quote di entrate	22,9	- 146,7	- 146,7	- 146,7	- 146,7
— Integrazione delle dotazioni di cassa	827,6	- 1.006,1	- 1.006,1	- 1.006,1	- 1.006,1
— Assegnazione di fondi con prelievo:					
a) di parte corrente	191,5	-	+ 109,0	-	-
di conto capitale	- 613,8	-	+ 5.592,8	-	-
b) dai fondi di riserva	189,4	+ 1,4	+ 166,7	-	-
c) dal fondo speciale per la riassegnazione di residui passivi peranti dalle spese in conto capitale	-	-	-	-	-
— Storni e ripartizioni di fondi	530,4	+ 13,4	+ 25,8	+ 13,4	+ 13,4
— Operazioni finanziarie connesse agli interventi nelle zone colpite dal terremoto del novembre 1980	40,0	- 49,9	- 49,9	- 49,9	-
— Provvedimenti con copertura a carico dell'entrata	179,8	- 810,5	- 1.283,2	- 860,4	-
Totale variazioni	14.395,2	- 16.415,9	- 10.055,3	- 16.456,2	- 2.344,6
Previsioni definitive	59.738,7	- 118.648,9	- 101.365,3	- 169.649,3	- 2.344,6

-Variazioni alle previsioni di competenza e di cassa-- Entrate

Le entrate dell'esercizio finanziario 1984 hanno raggiunto nelle previsioni definitive complessivamente i 351.468,4 miliardi per la competenza ed i 367.458,1 miliardi per la cassa.

L'incremento manifestatosi rispetto alle previsioni iniziali - più lieve per la competenza (+ 5.571,7 miliardi: + 1,6%) e più marcato per la cassa (+ 18.346,3 miliardi: + 5,3%) - risulta ascrivibile alla concomitante azione di variazioni accrescitive sia delle entrate finali (+ 4.635,8 miliardi per la competenza: + 2,3%, + 4.234,7 miliardi per la cassa: + 2,2%) sia dell'accensione di prestiti (+ 935,9 miliardi per la competenza: + 0,6%; +14.111,6 miliardi per la cassa: + 9,2%).

Riguardo alle entrate finali i provvedimenti più significativi che hanno determinato le variazioni delle previsioni iniziali sono risultati i seguenti:

	<u>Competenza</u>	<u>Cassa</u>
	(miliardi di lire)	
a) legge di assestamento del bilancio (n. 662/1984).....	654,8	279,7
b) Provvedimenti di riassegnazione di quote di entrate (legge n.468/1978, artt. 5, 12 e 17).....	1.367,5	1.367,5
c) Provvedimenti con copertura a carico dell'entrata (DPR n.687/1974, legge n.748 e DPR n.60 del 1975, legge n.590/1981, decreto-legge n.428/1982, legge n.152/1983, leggi nn.61,65,245,246,302,313,344,363,467, e decreti-legge nn. 277 e 597 del 1984).....	2.511,9	2.511,8

- Spese

Le previsioni definitive di spesa si sono stabilite, come visto, in 353.124,9 miliardi per la competenza ed in 369.802,7 miliardi per la cassa.

L'aumento verificatosi rispetto alle previsioni iniziali - più lieve per la competenza (7.228,2 miliardi: + 2,1%) e più accentuato per la cassa (20.690,9 miliardi: + 5,9%) - può attribuirsi al combinato agire di variazioni in aumento delle spese finali (+ 7.225,7 miliardi per la competenza: + 2,4% e + 20.650,6 miliardi per la cassa: +6,9%) e del rimborso di prestiti patrimoniali (+ 2,6 miliardi per la competenza: + 0,01% e + 40,3 miliardi per la cassa: +0,08%).

I principali provvedimenti che hanno determinato le variazioni delle spese finali sono risultati essere i seguenti:

	<u>Competenza</u>	<u>Cassa</u>
	(miliardi di lire)	
a) Legge di assestamento del bilancio (legge n.662/1984).....	653,8	13.416,6
b) Provvedimenti legislativi finanziati con disponibilità dell'esercizio precedente (legge n.468/1978, art.10 -6° e 7° comma)....	1.280,6	1.280,6
c) Riassegnazione di quote di entrate (legge n.468/1978, artt.5,12 e 17 - 3° comma).....	1.785,3	1.530,0
d) Integrazione delle dotazioni di cassa (leggi n.468/1978, art.17, ultimo comma e legge n.744/1983, art.25).....	-	1.006,1

DISEGNI DI LEGGE E RELAZIONI - DOCUMENTI

e) Operazioni finanziarie connesse agli interventi nelle zone colpite dal terremoto del novembre 1980 (legge n.874/1980, decreto-legge n.776/1980 e n.623/1983)...	935,9	935,9
f) Provvedimenti con copertura a carico dell'entrata (DPR n.687/1974, legge n.748 e DPR n. 60 del 1975, legge n.590/1981, decreto-legge n.428/1982, leggi n.130 e 152 del 1983, leggi nn. 61, 65, 245, 246, 302, 313, 344, 363, 467 e decreti-legge nn.277 e 597 del 1984).....	2.536,9	2.436,7

L'analisi dettagliata del complesso delle variazioni, di competenza e di cassa, intervenute a carico delle spese finali, viene esposta, secondo la tipologia dei provvedimenti e nei termini di incidenza sui saldi, nell'allegato B/2, e secondo la classificazione funzionale ed economica negli allegati C/1, C/2, D/1 e D/2.

L'esame delle previsioni iniziali e definitive può essere completato attraverso gli elementi delle tabelle nn. 7, 8, 9 e 10, nonché degli allegati B, C e D, ove le previsioni stesse vengono esposte per Ministeri e per titoli, per sezioni e categorie fino al terzo livello.

I- Analisi funzionale delle spese finali

Le voci funzionali che mostrano aumenti più significativi riguardano:

- l'azione e gli interventi nel campo sociale (miliardi 13.362,8 di competenza e miliardi 19.612,5 di

DISEGNI DI LEGGE E RELAZIONI - DOCUMENTI

cassa) riferibili essenzialmente:

- al decreto-legge n.4 del 1984 sulla proroga della fiscalizzazione degli oneri sociali di malattia (miliardi 5.283 di competenza e 4.754 di cassa);
- al decreto-legge n.277 del 1984 sulla proroga della fiscalizzazione degli oneri sociali, degli sgravi contributi nel Mezzogiorno ed esperimenti pilota di avviamento al lavoro nelle regioni Campania e Basilicata (miliardi 4.147 di competenza e 3.747 di cassa);
- alla legge n.662 del 1984 relativa all'assestamento del bilancio (- 39 miliardi in conto competenza, + 7.220 miliardi in conto cassa);
- alla legge n.468 del 1978 (miliardi 924 di competenza e 865 di cassa);
- al decreto-legge n.747 del 1983 sulla disciplina della proroga di taluni termini in scadenza al 31 dicembre 1983 (miliardi 820 sia di competenza che di cassa);
- alla legge di bilancio (miliardi 828 di competenza e 794 di cassa);

- gli interventi nel campo economico (miliardi 10.606,9 di competenza e 10.603,8 di cassa) ascrivibili in particolare :

- alla legge n.22 del 1984 concernente i conferimenti ai fondi di dotazione degli enti di gestione delle partecipazioni statali (miliardi 5.000 di competenza e di cassa);
- alla legge n.775 del 1984 sulla prosecuzione dell'intervento straordinario nel Mezzogiorno (miliardi 1.526 di competenza e di cassa);
- alla legge n.470 del 1984 relativa alla concessione alla regione siciliana del contributo statutario (miliardi 1.050 di competenza e di cassa);
- alla legge n.194 del 1984 sugli interventi a sostegno dell'agricoltura (miliardi 812 di competenza e 739 di cassa),

DISEGNI DI LEGGE E RELAZIONI - DOCUMENTI

- alla legge n.468 del 1978 (miliardi 619 di competenza e 559 di cassa);

- l'istruzione e la cultura (miliardi 3.230,5 di competenza e 3.778,4 di cassa) relativi principalmente sia all'accordo del 20 aprile 1983 concernente il personale della scuola approvato con D.P.R. n.345 del 1983 (miliardi 1.488 di competenza e di cassa) sia alla nuova disciplina dell'indennità integrativa speciale e delle quote aggiunte di famiglia (miliardi 929 di competenza e di cassa);

- i trasporti e le comunicazioni (miliardi 1.911,6 di competenza e 3.064,1 di cassa) dovuti principalmente:

- alla legge finanziaria 1984 (miliardi 606 di competenza e di cassa);

- all'accordo del 12 dicembre 1983 concernente il personale delle aziende dipendenti dal Ministero delle poste e delle telecomunicazioni approvato con D.P.R. n. 53 del 1984 (miliardi 421 di competenza e di cassa);

- alla legge n. 662 del 1984 sull'assestamento del bilancio (miliardi 346 di competenza e 1.337 di cassa);

- alla legge n.468 del 1978 (miliardi 146 di competenza e 399 di cassa);

- gli interventi a favore della finanza regionale e locale (miliardi 1.946 di competenza e 2.139 di cassa) de terminati principalmente dalla legge n.984 del 1977 relativa agli interventi nei settori della zootecnia e dell'agricoltura (miliardi 1.230 di competenza e 961 di cassa) ed alla legge n.138 del 1984 sulla sistemazione del personale risultato idoneo agli esami riservati ai giovani (miliardi

1.094 di competenza e 500 di cassa).

L'evoluzione testè descritta, peraltro, anche se in gran misura compensata dall'utilizzo degli accantonamenti nei fondi di riserva e speciali, risulta ascrivibile ulteriormente al provvedimento legislativo di assestamento del bilancio (654,8 miliardi di competenza e 13.445,5 miliardi di cassa), ad atti amministrativi emanati in attuazione di provvedimenti legislativi con copertura a carico di disponibilità del precedente esercizio (1.280,6 miliardi di competenza e di cassa) e di riassegnazioni di entrate ed integrazioni di cassa (1.785,3 miliardi di competenza e 2.536,1 miliardi di cassa).

II- Analisi economica delle spese finali

Le spese correnti hanno registrato previsioni definitive di competenza per 248.440,5 miliardi ed autorizzazioni definitive di cassa per 259.237,9 miliardi, con un aumento, rispetto alla situazione iniziale, pari, rispettivamente, a 6.119,7 miliardi per la competenza (+ 2,5%) ed a 18.205,1 miliardi per la cassa (+ 7,6%).

L'evoluzione in parola ha riguardato principalmente il comparto dei trasferimenti di redditi (+ 16.458,1 miliardi di competenza e + 24.384,3 miliardi di cassa) e quello dei consumi pubblici (+ 7.663,6 miliardi di competenza e + 10.009,1 miliardi di cassa).

Nel comparto dei consumi pubblici le variazioni di maggior rilevanza interessano il personale in servizio

ed in quiescenza (+ 5.868,9 miliardi di competenza e +6.519,1 miliardi di cassa) e risultano derivanti principalmente dall'applicazione della legge n.364 del 1975 sulla nuova misura dell'indennità integrativa speciale (miliardi 1.493,5 sia di competenza che di cassa), del D.P.R. n.345 del 1983 di approvazione dell'accordo del 20 aprile 1983 concernente il personale della scuola (miliardi 1.482,9 di competenza e di cassa) e della legge n. 34 del 1984 sull'attuazione dell'accordo contrattuale relativo al personale della Polizia di Stato (miliardi 1.095 di competenza e di cassa).

I beni e servizi, viceversa, manifestano incrementi di più contenuta entità (+ 1.794,7 miliardi di competenza e + 3.490 miliardi di cassa), e riguardano essenzialmente la categoria IV (+ 1.772,3 miliardi di competenza e + 3.467,3 miliardi di cassa). In tale ambito, le variazioni intervenute sono principalmente da porsi in relazione agli articoli 4, 10 e 12 della legge di bilancio, a quella per l'assestamento del bilancio stesso ed alla legge n. 468 del 1978, in forza delle quali sono state disposte variazioni di competenza rispettivamente per 519,5 miliardi e integrazioni di cassa per 2.719,1 miliardi.

Il comparto dei trasferimenti di redditi evidenzia variazioni da porre in relazione ai trasferimenti correnti ed agli interessi pari, rispettivamente, a + 16.775,6 ed a -317,5 miliardi in termini di competenza, ed a +23.339,5 e +1.044,8 miliardi in termini di cassa.

Tra i primi vanno evidenziate le variazioni dispo-

ste con il decreto legge n. 4 del 1984 sulla proroga della fiscalizzazione degli oneri sociali (miliardi 5.284 di competenza e 4.755,6 di cassa), il decreto legge n. 277 del 1984 concernente proroga della fiscalizzazione nel Mezzogiorno, nonché gli sgravi contributivi (miliardi 4.130 di competenza e 3.730 di cassa), della legge n. 468 del 1978 (miliardi 1.216,4 di competenza e 1.436,1 di cassa), la legge di bilancio (miliardi 1.010,4 di competenza e 1.351,5 di cassa), la legge n.138 del 1984 sulla sistemazione definitiva dei giovani risultati idonei agli esami loro riservati (miliardi 1.096 di competenza e 501,6 di cassa), alla legge di assestamento del bilancio 1984 (606,8 miliardi di competenza e 8.278,5 di cassa).

Nell'ambito dei secondi, poi, vi è stato un ridimensionamento apportato con l'articolo 4 della legge di bilancio e con la legge n.219 del 1984 in materia di tariffe, di prezzi amministrati e di indennità di contingenza (complessivamente -579,8 miliardi per la competenza e -577,1 per la cassa), mentre con la legge n.652 del 1984 relativa all'assestamento del bilancio si è adeguata l'autorizzazione di cassa (+ 1.478,6 miliardi), incrementando lievemente anche la competenza (+ 119,1 miliardi).

Il comparto delle altre spese è stato interessato, invece, da variazioni attinenti quasi esclusivamente l'utilizzo dei fondi di riserva e speciali (- miliardi 18.471,4 per la competenza e -17.113,7 per la cassa).

Nel settore delle spese in conto capitale, poi, le

variazioni intervenute riguardano gli investimenti (+13.558,5 miliardi di competenza e +13.773,6 miliardi di cassa), e le altre spese (-12.398,4 miliardi di competenza e -11.327,5 miliardi di cassa) alle quali si riferisce il comparto delle somme non attribuibili con una variazione negativa di 12.875,1 miliardi per la competenza e di 12.160,1 miliardi per la cassa dovuta essenzialmente all'utilizzo dei fondi speciali.

Nel comparto degli investimenti le variazioni interessano in particolar modo quelli indiretti (+ 6.968,6 miliardi per la competenza e +7.139,1 miliardi per la cassa) e quelli finanziari (+ 5.694,1 miliardi per la competenza e +5.953,4 miliardi per la cassa).

Tra i primi, le variazioni di maggior rilievo sono state quelle emanate in attuazione della legge n.984 del 1977 sul coordinamento degli interventi nei settori della zootecnia e dell'agricoltura (miliardi 1.365,4 per la competenza e 1.031,3 per la cassa) della legge n.775 del 1984 sull'intervento straordinario nel Mezzogiorno (miliardi 1.524,7 per la competenza e per la cassa), della legge n. 470 del 1984 relativa alla concessione del contributo statutario alla regione siciliana (miliardi 1.050 per la competenza e per la cassa), del decreto legge n.623 del 1983 recante interventi urgenti nelle zone colpite dal bradisismo (miliardi 885,9 per la competenza e per la cassa) e della legge di bilancio (miliardi 4,3 per la competenza e 548,6 per la cassa).

Tra i secondi, invece, fanno spicco le variazioni disposte nell'ambito della categoria XIII -Partecipazioni azionarie e conferimenti (+ 5.323,6 miliardi di competenza e +5328,5 miliardi di cassa) a seguito del rifinanziamento del sistema sulle partecipazioni statali. Di rilievo la legge n.22 del 1984 relativa ai conferimenti ai fondi di dotazione degli enti di gestione (miliardi 5.000 per la competenza e per la cassa).

- Gestione -

A) Competenza

- Risultati complessivi

La fase realizzativa della gestione di competenza ha dato luogo ad accertamenti complessivi di entrata per 321.675 miliardi e ad impegni di spesa per 347.883 miliardi, evidenziando una riduzione rispetto alle previsioni definitive pari, rispettivamente, a 29.793 miliardi (-8,5%) ed a 5.243 miliardi (-1,5%).

Gli accertamenti riguardano operazioni finali per 205.376 miliardi ed operazioni di indebitamento patrimoniale per 116.299 miliardi.

Gli accertamenti per operazioni finali evidenziano un incremento di 74 miliardi rispetto alle previsioni definitive (+ 0,4%) quale risultato dell'aumento del settore tributario (+ 1.899 miliardi) e della diminuzione di quello extratributario (- 1.161 miliardi); le operazioni di indebitamento manifestano invece una riduzione di 30.534 miliardi (- 20,8%) ascrivibile al ricorso a forme alternative di copertura del disavanzo.

Nell'ambito delle entrate finali, quelle correnti - cioè tributarie ed extratributarie - raggiungono 204.720 miliardi di accertamenti con un tasso di realizzazione del 100,4 per cento delle previsioni definitive. Tali entrate costituiscono la quasi totalità del comparto in parola.

Le sole operazioni finanziarie, poi, evidenziano accertamenti pari a 447 miliardi che, dedotti da quelle finali, danno luogo ad accertamenti finali netti pari a 204.929 miliardi, con un grado di realizzo sulle previsioni conforme a quello medio del comparto (100,4%).

Gli impegni si riferiscono per 296.933 miliardi ad operazioni finali, e per 50.950 miliardi a rimborso di prestiti patrimoniali, risultando i primi più contenuti di 5.241 miliardi rispetto alle corrispondenti previsioni (- 1,7%), ed eguagliandosi, sostanzialmente, i secondi alle relative previsioni (- 2 miliardi).

Degli impegni finali, 247.807 miliardi interessano la parte corrente e 49.126 miliardi il conto capitale, con una flessione sulle previsioni pari, rispettivamente, a 634 miliardi (- 0,3%) ed a 4.607 miliardi (- 8,6%).

Le operazioni finanziarie registrano impegni per 15.276 miliardi (che eguagliano quasi totalmente le corrispondenti previsioni) che, dedotti da quelli per operazioni finali, danno luogo ad impegni finali netti per 281.657 miliardi con una flessione, sulle relative previsioni, di 5.206 miliardi, pari all'1,8 per cento, leggermente superiore alla media di quelle finali.

Il raffronto delle citate operazioni complessive evidenzia, pertanto, un disavanzo di 26.208 miliardi, alla cui copertura si è provveduto mediante operazioni d'indebitamento a breve termine.

Il ricorso al mercato finanziario, poi, nella sua

espressione di saldo contabile tra le entrate finali e le spese complessive, viene ad attestarsi in 142.507 miliardi, con un miglioramento di 5.984 miliardi rispetto alle previsioni definitive.

Quale effettivo ricorso all'indebitamento a medio e lungo termine, invece, raggiunge i 116.299 miliardi, con una flessione di 30.534 miliardi rispetto alle corrispondenti valutazioni previsionali, essendo state utilizzate, come già detto, forme di copertura alternative.

Il differenziale delle operazioni finali, inoltre - cioè il saldo netto da finanziare - si stabilisce in 91.557 miliardi con un miglioramento, rispetto alle relative previsioni definitive di 5.982 miliardi, di soli 2 miliardi differente da quello del precedente saldo.

Depurando detto risultato delle operazioni di intermediazione finanziaria che lo Stato svolge attraverso il bilancio (miliardi 14.829) si ottiene l'indebitamento netto che raggiunge i 76.728 miliardi a fronte di previsioni definitive per 82.663 miliardi (- 7,2%).

L'andamento della gestione, poi, si riflette in buona misura anche sul risparmio pubblico - saldo delle operazioni correnti - che si stabilisce in 43.087 miliardi con un miglioramento di 1.372 miliardi (- 3,1%).

L'evoluzione in parola è determinata da molteplici fattori che hanno operato in vario modo.

Per l'entrata, in particolare, si palesa un decremento, rispetto alle previsioni definitive, per i tito-

li secondo e quarto di 1.161 miliardi (- 2,6%) nel comparto extratributario e di 30.534 in quello dell'accensione prestiti ed un incremento di 1.899 miliardi nel comparto tributario (i cui accertamenti raggiungono i 161.888 miliardi con un aumento del 12,6% rispetto al 1983).

Dal lato della spesa, hanno inciso in senso attenuativo sui risultati della gestione finanziaria le reali economie di gestione (miliardi 4.222) e le disponibilità acquisite ai sensi dell'articolo 10 della legge n. 468 del 1978 (miliardi 4.126) a fronte delle quali si sono verificate eccedenze di spesa in vari stati di previsione per 3.106 miliardi.

Tali eccedenze, per le quali viene proposta sanatoria con l'articolo 6 del disegno di legge di approvazione del rendiconto dell'esercizio 1984 riguardano:

- le pensioni ordinarie pagabili a mezzo ruoli di spesa fissa (miliardi 1.478) e quelle di guerra (miliardi 117) in relazione essenzialmente al particolare meccanismo di pagamento decentrato, ed ai non uniformi criteri di imputazione seguiti, che portano ad erogazioni il cui volume viene conosciuto solo ad esercizio largamente concluso;

- gli stipendi ed altri assegni fissi al personale (miliardi 451), in relazione anch'esse al particolare sistema di pagamento decentrato;

- le regolazioni contabili con le regioni Sicilia e Sardegna (miliardi 1.053), che hanno carattere meramente formale, trattandosi di poste rettificative delle entrate al cui volume esse si ragguagliano.

L'esercizio 1984 come si è detto, è venuto ad alleggerirsi, ai sensi dell'articolo 10 della legge n.468 del 1978, di oneri derivanti da provvedimenti finanziati con disponibilità di bilancio ma non perfezionati in legge entro il 31 dicembre 1984 per complessivi 4.126 miliardi. Se si considera, inoltre, l'avvenuto slittamento nella gestione degli oneri derivanti da provvedimenti legislativi perfezionati nel 1984 e finanziati con disponibilità dell'esercizio precedente (miliardi 1.281), la citata norma ha inciso sul disavanzo complessivo di competenza, in termini migliorativi, per 2.845 miliardi.

Le economie, le disponibilità acquisite ai sensi dell'articolo 10 della legge n.468 del 1978 e le eccedenze di spesa, distintamente per Ministeri e titoli di bilancio, risultano dalla tabella n. 2.

Ulteriori elementi di analisi della gestione di competenza delle entrate e delle spese possono ricavarsi dalle tabelle nn. 5, 7, 9 e 11, nonché dagli allegati A, B, C, D ed F.

- Entrate

Gli accertamenti di entrata rispetto alle previsioni definitive hanno manifestato, come si è visto, un incremento di 1.899 miliardi per il comparto tributario (+ 1,2%) e di 3 miliardi (+ 0,5%) per le entrate derivanti dall'alienazione e l'ammortamento di beni patrimoniali, nonché una flessione di 1.161 miliardi nel settore extra-tributario (- 2,6%) e di 30.534 miliardi nell'accensione

di prestiti (- 20,8%).

Nel settore tributario, a fronte di un maggior gettito accertato, rispetto alle previsioni definitive, che ha interessato le imposte sul patrimonio e sul reddito (+ 1.008 miliardi, con accertamenti pari a 91.578 miliardi) e le tasse ed imposte sugli affari (+ 1.257 miliardi, con accertamenti per 49.560 miliardi) ha fatto riscontro una riduzione delle imposte sulla produzione, consumi e dogane e dei monopoli (rispettivamente, - 208 e - 290 miliardi, con accertamenti per 15.531 e 4.332 miliardi).

Il settore extratributario, poi, presenta significativi scarti tra previsioni ed accertamenti nell'ambito dei proventi di servizi pubblici minori (+ 507 miliardi), dei prodotti netti di aziende autonome ed utili di gestione (+ 85 miliardi), dei recuperi, rimborsi e contributi (- 252 miliardi) e degli interessi su anticipazioni e crediti vari del Tesoro (- 1.384 miliardi).

In particolare, le eccedenze più significative riguardano i ruoli emessi per multe, ammende e sanzioni amministrative inflitte dalle autorità giudiziarie e amministrative (+ 64 miliardi), le oblazioni e condanne a pene pecuniarie per contravvenzioni alle norme per la tutela delle strade e per la circolazione (+ 60 miliardi), la partecipazione dello Stato agli utili di gestione dell'Istituto di emissione (+ 107 miliardi), le pene pecuniarie inflitte per infrazioni valutarie (+ 73 miliardi), le quote di proventi riassegnabili ai fondi di previdenza del personale solo dopo l'avvenuto accertamento della riscossione (+ 122 miliardi) e

le entrate eventuali e diverse del Ministero del tesoro (+ 33 miliardi).

Gli accertamenti registrati a titolo di accensione di prestiti sono risultati pari a 116.299 miliardi con una flessione - come si è visto - di 30.534 miliardi rispetto alle definitive previsioni.

Il fenomeno interessa esclusivamente il capitolo n.5100 - somma da ricavarsi mediante l'emissione di titoli di debito pubblico - ed è strettamente connaturale al significato proprio della relativa previsione in quanto, a norma dell'articolo 11 - secondo comma - della legge n.468 del 1978, essa indica l'autorizzazione - già concessa dal Parlamento al Governo con la legge finanziaria nei termini di limite massimo - al ricorso all'indebitamento necessario per l'esecuzione del bilancio di competenza.

Le effettive esigenze di gestione, poi, possono divergere anche notevolmente dalle previsioni formulate - come in effetti si è verificato nel 1984 - anche in relazione all'utilizzo di diversificate forme di copertura del fabbisogno finanziario (ad esempio mediante il ricorso ad operazioni di debito fluttuante).

- Spese

I) Analisi funzionale delle spese finali

Gli impegni per spese finali, come visto, si sono stabiliti in 296.933 miliardi, con una differenza, rispetto alle previsioni definitive, di 5.241 miliardi (-1,7%).

Le funzioni maggiormente interessate risultano essere quelle relative agli interventi nel campo sociale (miliardi 63.762), agli oneri non ripartibili (miliardi 67.607), agli interventi a favore della finanza regionale e locale (miliardi 43.248), agli interventi nel campo economico (miliardi 29.429), all'istruzione e cultura (miliardi 28.955) ed ai trasporti e comunicazioni (miliardi 22.680).

Nell'ambito degli interventi nel campo sociale particolare rilievo assumono gli oneri per igiene e sanità (miliardi 36.175) ascrivibili essenzialmente al fondo sanitario nazionale (miliardi 34.723) e quelli per la previdenza sociale (miliardi 21.674) riguardanti, principalmente, il fondo sociale (miliardi 3.666), la cassa integrazione guadagni (miliardi 4.328), gli sgravi contributivi e altre spese (miliardi 12.796).

Gli oneri non ripartibili, poi, riguardano principalmente gli interessi sui debiti (patrimoniali 30.119 miliardi, di tesoreria e fluttuante 21.755 miliardi), le poste rettificative delle entrate (miliardi 1.944: 1.549 miliardi per restituzioni e rimborso di imposte e 395 miliardi per vincite al lotto), nonché le pensioni ordinarie e i relativi oneri sociali (miliardi 9.409).

Gli interventi a favore della finanza regionale e locale, inoltre, si concretizzano in impegni di spesa a favore delle regioni per 15.302 miliardi (dei quali 3.816 miliardi riguardano il fondo comune, 2.371 miliardi il finanziamento dei programmi regionali di sviluppo, 4.057 mi-

liardi le regolazioni contabili e 1.236 miliardi le somme sostitutive di tributi) ed a favore di province, comuni ed altri enti locali per 27.878 miliardi (di cui 24.092 miliardi concernono il finanziamento delle relative gestioni).

Tra gli interventi nel campo economico, poi, particolare rilievo assumono gli impegni a favore dell'industria, commercio e artigianato (miliardi 15.717, quelli per interventi da effettuarsi tramite la Cassa per il Mezzogiorno (miliardi 4.016) e quelli a favore dell'agricoltura e dell'alimentazione (miliardi 4.352).

Nella funzione istruzione e cultura primeggiano le spese per l'insegnamento con 24.768 miliardi riguardanti principalmente l'istruzione elementare (miliardi 6.097), quella secondaria di primo grado (miliardi 5.114), quella tecnica e professionale (miliardi 3.018) e quella universitaria (miliardi 2.728).

Da ultimo, infine, il settore dei trasporti e delle comunicazioni che evidenzia interventi nel campo della viabilità per 2.993 miliardi, dei trasporti ferroviari ed urbani per 10.796 miliardi, delle poste e telecomunicazioni per 2.000 miliardi e della motorizzazione ed altri trasporti in concessione per miliardi 4.920.

II) Analisi economica delle spese finali

Esaminando la gestione di competenza secondo l'analisi economica, si può osservare come la parte corrente abbia dato luogo ad impegni per 247.807 miliardi e

quella in conto capitale per 49.126 miliardi (rispettivamente l'83,5% ed il 16,5% del totale).

Nell'ambito delle spese correnti, il comparto dei consumi pubblici ha registrato impegni per 65.650 miliardi, quello dei trasferimenti di redditi per 173.517 miliardi e quello delle altre spese per 8.639 miliardi, pari rispettivamente al 18,9 per cento, al 49,9 per cento ed al 2,5 per cento del complesso della spesa impegnata.

Nel comparto dei consumi pubblici assumono particolare rilievo gli impegni di spesa per il personale in servizio (miliardi 40.040) ed in quiescenza (miliardi 11.090) e quelli per l'acquisto di beni e servizi (miliardi 14.520).

Tra i primi particolare menzione va fatta per gli oneri relativi a ministri e sottosegretari di Stato (miliardi 4), agli impiegati amministrativi e tecnici (miliardi 11.502), ai magistrati (miliardi 588), al personale insegnante della scuola materna e primaria (miliardi 7.089), secondaria (miliardi 9.955) ed universitaria (miliardi 1.068), ai militari delle Forze Armate (miliardi 3.281), dei Corpi di Polizia e degli altri Corpi armati (miliardi 3.977).

Per il personale in quiescenza, 9.409 miliardi concernono le pensioni ordinarie pagabili con ruoli di spesa fissa, 1.622 miliardi i trattamenti provvisori di pensione, 49 miliardi le indennità "una tantum" e 11 miliardi altri trattamenti.

Gli oneri beni e servizi, pari al 4,2 per cento del totale, si riferiscono per 510 miliardi agli organi

costituzionali, per 13.806 miliardi all'acquisto di beni e servizi e per 204 miliardi agli ammortamenti. Nell'ambito delle spese per acquisto di beni e servizi la prevalenza è da attribuire ai beni durevoli e di consumo (miliardi 9.350), all'acquisto di servizi (miliardi 2.117) ed ai servizi meccanografici ed elettronici (miliardi 579).

Nel comparto dei trasferimenti di redditi, poi, si sono verificati impegni di spesa per complessivi 173.517 miliardi, riferentisi per 119.779 miliardi ai trasferimenti correnti e per 53.738 miliardi agli interessi. Il comparto evidenzia un abnorme trend evolutivo - riferibile ad entrambe le componenti indicate - con saggi di crescita del 31,8 per cento e del 44,2 per cento rispettivamente nel 1979 e nel 1980; nel 1981 e nel 1982 l'incremento è invece soltanto del 17,5 per cento e del 16,6 per cento; l'ascesa riprende nel 1983 con il 27,6 per cento, per attenuarsi nel 1984 al 20,8 per cento.

Gli impegni per trasferimenti concernono principalmente gli enti territoriali (miliardi 50.396 alle regioni e miliardi 24.251 a comuni e province), gli enti previdenziali (miliardi 21.390), le aziende autonome (miliardi 6.546) e gli altri enti pubblici (miliardi 6.221).

Nell'ambito degli oneri per interessi (+ 26,9% rispetto al 1983) 31.983 miliardi si riferiscono al debito patrimoniale e 21.755 miliardi al debito di tesoreria.

Nel comparto delle altre spese correnti, poi, risultano impegni per 8.639 miliardi riguardanti le poste correttive e compensative delle entrate per 8.276 miliardi e

le somme non attribuibili per 363 miliardi. Per tale ultimo aggregato la differenza tra impegni e previsioni definitive non individua interamente reali economie di gestione, essendo per 1.180 miliardi da riferire ad accantonamenti disposti ai sensi dell'articolo 10 della legge n. 468 del 1978 per la copertura di provvedimenti legislativi non perfezionatisi entro il 31 dicembre 1984.

Nel settore delle spese in conto capitale la gestione si è realizzata in impegni per 39.858 miliardi nel comparto degli investimenti e per 9.268 miliardi in quello delle altre spese.

Gli impegni risultanti nel comparto degli investimenti riguardano quelli diretti per 3.282 miliardi, quelli indiretti per 27.397 miliardi e quelli finanziari per 9.179 miliardi.

Nell'ambito degli investimenti indiretti, i trasferimenti hanno avuto come principali destinatari le regioni (miliardi 7.867), gli enti pubblici dell'amministrazione centrale (miliardi 5.966), le imprese (miliardi 4.790), le aziende autonome (miliardi 3.616), il Mezzogiorno (miliardi 3.438), gli enti pubblici dell'amministrazione locale (miliardi 1.051).

Riguardo agli investimenti finanziari, particolare menzione meritano le partecipazioni azionarie ed i conferimenti, che accolgono gli oneri relativi alla funzione dello "Stato-azionista".

Alle imprese pubbliche risultano trasferiti 6.546 miliardi (con un decremento del 7,1% rispetto al 1983).

Il comparto delle altre spese, infine, accoglie, tra l'altro, le anticipazioni per finalità non produttive con 5.010 miliardi di impegni riferibili principalmente alle anticipazioni e coperture di deficit di gestione delle aziende ferroviaria e postale. Le altre voci del comparto riguardano le "somme non attribuibili" del cui importo non impegnato (miliardi 3.442) risultano accantonati 2.946 miliardi per la copertura di provvedimenti non perfezionatisi entro la fine dell'esercizio, giusto il disposto dell'articolo 10 della legge n. 468 del 1978.

- Andamento della gestione di competenza

L'evoluzione della gestione di competenza del bilancio dello Stato nel decorso quinquennio è sintetizzata nella tabella n.11, nella quale i risultati di consuntivo sono esposti, rispettivamente per le entrate e per le spese, con disaggregazione sotto il profilo economico, in modo tale da pervenire ai risultati differenziali più significativi.

Il primo di essi riguarda il disavanzo complessivo, relativo a tutte le operazioni di bilancio, che si attesta, per il 1984, in 26.209 miliardi; esso si riferisce per 23.023 miliardi allo Stato e per 3.182 miliardi alle Aziende autonome (Ferrovie e Poste).

Si può rilevare che il sistema del bilancio statale, dopo i miglioramenti registrati negli anni 1982 e 1983, presenta un peggioramento nel 1984 con un aumento del 298,5 per cento del disavanzo complessivo.

Alla formazione di tale risultato in particolare hanno concorso incrementi relativi delle entrate e delle spese molto difformi.

Le entrate e le spese finali raggiungono rispettivamente i 205.375 e i 296.933 miliardi, con saggi di incremento dell'11,3 per cento le prime e del 14,1 per cento le seconde; quelle per operazioni di indebitamento, invece, raggiungono 116.299 miliardi le accensioni e 50.950 miliardi i rimborsi (+ 32,2% i primi e + 167,9% i secondi).

Il ricorso al mercato, quale saldo contabile, si è attestato sui 142.508 miliardi, dei quali ben 116.299 miliardi si riferiscono alla contrazione di prestiti patrimoniali; la differenza di 26.209 miliardi è stata coperta mediante ricorso a forme diverse di indebitamento (debito fluttuante, operazioni di tesoreria, ecc.).

L'esercizio 1984 presenta, poi, un saldo netto da finanziare di 91.588 miliardi, con un aumento di 15.996 miliardi (21,2%) rispetto all'analogo dato del 1983, in cui tale saldo risultò di 75.562 miliardi.

Tale saldo risulta, tuttavia, contenuto rispetto alle previsioni definitive, con un miglioramento di 5.982 miliardi.

Il rapporto tra il saldo netto da finanziare e le spese finali pone in evidenza che nel 1984 solo il 30,8 per cento delle spese è stato coperto con operazioni di indebitamento, rispetto al 29 per cento del 1983, al 28,1 per cento del 1982, al 26,5 per cento del 1981, al 34,4 per cento del 1980, al 33,9 per cento del 1979 ed al 33,8 per

cento del 1978.

L'indebitamento netto, nel raggiungere i 76.730 miliardi, evidenzia un aumento di 17.865 miliardi (+ 30,3%) rispetto al 1983.

L'evoluzione dei risultati complessivi e differenziali di bilancio è confermata anche dall'andamento del deficit di parte corrente (o risparmio pubblico), che identifica la parte di spese correnti non coperte da corrispondenti entrate.

Nel 1984, tale risultato è ammontato a 43.047 miliardi, rispetto ai 25.172 miliardi del 1983, ai 16.614 miliardi del 1982, ai 27.888 miliardi del 1981, ai 25.759 miliardi del 1980, ai 18.008 miliardi del 1979 ed ai 10.383 miliardi del 1978: un incremento, quindi, su tutti gli anni precedenti a partire dal 1978 in poi del 314,6 per cento su quell'anno, del 139 per cento sul 1979, del 67,1 per cento sul 1980, del 54,4 per cento sul 1981, del 159,1 per cento sul 1982 e del 71 per cento sul 1983.

Il fenomeno, inoltre, come già delineato, è da ricondurre al difforme andamento delle entrate e delle spese.

L'incremento delle entrate finali nel 1984 risulta determinato essenzialmente dal primo titolo (+ 12,6%), per le entrate extratributarie, invece, la variazione è più modesta (+ 6,3%); le altre entrate, infine, registrano un notevole incremento (il 27,4%), ma per la loro lieve entità assoluta incidono in maniera alquanto scarsa sul complesso delle entrate finali.

La crescita delle spese correnti (+ 18,4%) risulta, invece, inferiore ai livelli del 1983 (+ 26%), notevolmente ridotta (oltre 19 punti) rispetto al 1980; mentre le spese in conto capitale, dopo la straordinaria ripresa del 1981 (+ 60,6%) e l'incremento degli anni 1982 (+ 12,8%) e 1983 (+ 19,2%), invertono l'andamento segnando una diminuzione del 3,5 per cento rispetto al precedente anno.

B) Residui

- Situazione dei residui provenienti da esercizi precedenti.

Il conto dei residui provenienti da esercizi precedenti presentava al 1° gennaio 1984 un'eccedenza passiva di 37.210 miliardi, così risultante:

	(miliardi di lire)
residui passivi	69.970
residui attivi	32.760
	<hr/>
Eccedenza passiva	37.210
	<hr/>

Nel corso dell'esercizio in esame, tale situazione è venuta a modificarsi per effetto delle variazioni e dei riaccertamenti operati per i residui predetti.

	Consistenza al 1° gennaio	Accertamenti al 31 dicembre	Differenza
	(miliardi di lire)		
residui passivi	69.970	65.427	- 4.543
residui attivi	32.760	31.444	- 1.316
	<hr/>		
Eccedenza passiva	37.210	33.983	+ 3.227
	<hr/>		

Per i residui passivi, la diminuzione di 4.543 miliardi è stata determinata dai seguenti fattori, la cui analisi per ministeri è riportata nell'allegata tabella n. 13:

DISEGNI DI LEGGE E RELAZIONI - DOCUMENTI

	(miliardi di lire)
Economie verificatesi nella gestione dei residui.....	- 2.335
somme perenti agli effetti amministra tivi.....	- 2.355
somme eliminate per intervenute pre- scrizioni.....	-
variazioni in aumento per eccedenze di spese.....	+ 147
	<u>- 4.543</u>

Le variazioni in aumento per eccedenze di spese (miliardi 147) - per le quali, con l'articolo 6 del disegno di legge di approvazione del rendiconto generale dello Stato per l'esercizio 1984 viene proposta sanatoria - concernono principalmente:

- gli stipendi e le retribuzioni al personale (miliardi 74) anch'essi in relazione allo specifico sistema di pagamento attraverso ruoli di spesa fissa;

- le vincite al lotto (miliardi 35) in connessione col particolare meccanismo che regola i pagamenti con i fondi delle corrispondenti giocate, a cura degli uffici periferici;

- le spese di giustizia (miliardi 19) che, a causa del particolare meccanismo che le disciplina (il pagamento tramite i fondi della riscossione), hanno superato gli importi risultanti nel conto dei residui;

- l'indennità integrativa per il raggiungimento del minimo garantito agli ufficiali ed aiutanti ufficiali giudiziari (miliardi 20).

Effetti compensativi, invece, hanno avuto complessivamente le variazioni operate nell'ambito degli stati di previsione della Presidenza del Consiglio dei Ministri, del Tesoro, delle Finanze, di Grazia e Giustizia, dei Lavori Pubblici, dei Trasporti e della Sanità, attinenti principalmente le somme da attribuire alla regione Valle d'Aosta ed alle province autonome di Trento e Bolzano in corrispondenza del gettito delle quote di entrate erariali spettanti in applicazione della legge n. 1065 del 1971 e del decreto del Presidente della Repubblica n.670 del 1972.

Riguardo alle somme perenti agli effetti amministrativi va osservato come le stesse abbiano raggiunto complessivamente i 2.355 miliardi (rispetto ai 2.361 miliardi del 1983); la contrazione dello 0,3 per cento è principalmente determinata dalla nuova disciplina dei termini di conservazione disposta con la legge 7 agosto 1982, n.526.

Le perenzioni suddette riguardano le spese correnti per miliardi 1.888 (-118 miliardi rispetto al 1983, pari al -5,9%) e per miliardi 467 le spese in conto capitale (+ 112 miliardi rispetto al 1983, pari al +31,5%).

Il contenuto importo dei residui del conto capitale eliminati perchè perenti agli effetti amministrativi (467 miliardi) è dovuto in massima parte alla normalizzazione dell'istituto della perenzione nell'ambito delle spese di investimento.

Qui di seguito si dà conto della disaggregazione per Ministeri delle perenzioni operate sul conto capitale.

DISEGNI DI LEGGE E RELAZIONI - DOCUMENTI

MINISTERI	(miliardi di lire)
Presidenza.....	1
Tesoro.....	152
Bilancio.....	61
Giustizia.....	1
Lavori Pubblici.....	164
Trasporti.....	30
Difesa.....	13
Agricoltura.....	17
Industria.....	24
Lavoro.....	1
Marina Mercantile.....	1
Turismo.....	1
Beni Culturali.....	1
Totale..	467

- Rettifiche alla consistenza iniziale dei residui passivi

A seguito di scissioni e riclassificazioni di capitoli, altre rettifiche hanno concorso a modificare la consistenza dei residui alla fine dell'esercizio precedente, procurando movimenti compensativi tra le varie sezioni e categorie di bilancio.

Complessivamente, tali variazioni hanno interessato le seguenti sezioni e categorie:

SEZIONI	(miliardi di lire)
Amministrazione generale.....	+ 20
Giustizia.....	+ 3
Sicurezza pubblica.....	+ 39
Relazioni internazionali.....	+ 1

DISEGNI DI LEGGE E RELAZIONI - DOCUMENTI

	(miliardi di lire)	
Istruzione e cultura.....	+	102
Azione ed interventi nel campo sociale	+	38
Trasporti e comunicazioni.....	+	79
Azione ed interventi nel campo economi co.....	+	67
Interventi a favore della finanza re- gionale e locale.....	+	432
Oneri non ripartibili.....	-	781

CATEGORIE

Personale in attività di servizio.....	+	81
Trasferimenti correnti.....	-	80
Poste correttive e compensative delle entrate.....	-	1
Beni ed opere immobiliari a carico di retto dello Stato.....	+	171
Beni mobili, macchine ed attrezzature tecnico-scientifiche a carico diretto dello Stato.....	-	1
Trasferimenti in conto capitale.....	+	612
Partecipazioni azionarie e conferimen- ti.....	-	1
Somme non attribuibili.....	-	781

Pertanto, l'analisi verrà condotta sulla base delle consistenze così rettificata sia sotto il profilo funzionale che sotto l'aspetto economico.

- Risultati complessivi del conto dei residui al 31 dicembre

Durante il 1984, riguardo ai residui passivi e at

DISEGNI DI LEGGE E RELAZIONI - DOCUMENTI

tivi provenienti dai precedenti esercizi, vennero, rispettivamente, pagati 43.598 miliardi e incassati 13.681 miliardi, di conseguenza i residui medesimi al 31 dicembre 1984 vengono a risultare in:

	(miliardi di lire)
residui passivi.....	21.829
residui attivi.....	<u>17.763</u>
con una eccedenza passiva di....	<u>4.066</u>

Aggiungendo a tali residui le somme rimaste da pagare e quelle rimaste da riscuotere e da versare sulla gestione di competenza, nei rispettivi importi di 46.270 miliardi e di 18.439 miliardi, la consistenza dei residui al 31 dicembre 1984 si stabilisce come segue:

	Residui pro venienti da esercizi pre cedenti	Residui lascia ti dalla gestio ne di competen za	Totale
(miliardi di lire)			
residui passivi	21.829	46.270	68.099
residui attivi	<u>17.763</u>	<u>18.439</u>	<u>36.202</u>
Eccedenza passiva	4.066	27.831	<u>31.897</u>

Rispetto all'inizio dell'esercizio, quindi, l'eccedenza passiva presenta una flessione di 5.313 miliardi (- 14,3%), dovuta al concomitante agire della flessione del

DISEGNI DI LEGGE E RELAZIONI - DOCUMENTI

volume dei residui passivi (- 2,7%) e dell'aumento dei residui attivi (+ 10,5%), come risulta dal prospetto che segue:

	Consistenza dei residui al 1° gennaio	Consistenza dei residui al 31 dicembre	Differenze
(miliardi di lire)			
residui passivi....	69.970	68.099	- 1.871
residui attivi.....	32.760	36.202	+ 3.442
Eccedenza passiva..	37.210	31.897	- 5.313

In particolare, la contrazione in valore assoluto dell'ammontare dei residui passivi rispetto al precedente esercizio, è da attribuire alla diminuzione di quelli provenienti da esercizi pregressi e di quelli di nuova formazione. Quanto ai primi, infatti, che raggiungono i 21.829 miliardi (contro i 22.235 del 1983: - 1,8%), si può osservare una accelerazione del processo di smaltimento che viene ad ascendere al 62,3 per cento della consistenza iniziale, contro il 59,3 per cento del 1983. Quanto ai secondi, inoltre, si deve sottolineare come l'evidenziata flessione di 1.871 miliardi (-2,7%) rispetto al 1983 (dai 69.970 miliardi si raggiungono, infatti, i 68.099 miliardi), assume un carattere marcatamente più qualificante se associata all'evoluzione degli impegni complessivi.

Questi, infatti, si ragguagliano, come visto, a 347.883 miliardi (rispetto i 279.165 miliardi del 1983:

+ 68.718 miliardi, il 24,6%) dei quali i residui di nuova formazione rappresentano solo il 13,3 per cento, contro il 17 per cento del 1983.

Pur se alla luce di tali considerazioni, peraltro, il fenomeno dei residui, specie di quelli passivi, permane ancora nel 1984 nella sua rilevanza qualitativa e quantitativa.

Sul processo di espansione del volume dei residui passivi, e in particolare di quelli di nuova formazione, hanno inciso varie cause di natura sia legislativa che amministrativa contabile, alcune delle quali connesse all'epoca del perfezionamento in legge delle varie iniziative di spesa, tra le quali vanno ricordate:

- le somme da assegnare alle regioni a titolo di rimborso degli oneri relativi al trattamento economico dei giovani occupati (miliardi 613);

- la mancata devoluzione di talune partite contabili di natura meramente compensativa all'entrata ed alla spesa - quali le regolazioni dei tributi erariali con le regioni siciliana e sarda (miliardi 5.128);

- il fondo comune da ripartire fra le regioni a statuto ordinario (miliardi 963);

- il fondo sanitario nazionale (miliardi 566);

- le anticipazioni a copertura dei disavanzi di gestione delle Aziende ferroviaria e postale (miliardi 3.152);

- gli apporti alla Cassa per il Mezzogiorno in relazione agli specifici interventi di competenza anche in

DISEGNI DI LEGGE E RELAZIONI - DOCUMENTI

eccedenza alla propria dotazione (miliardi 4.010);

- il programma straordinario 1979/1981 ed altri interventi dell'Azienda autonoma delle strade statali (miliardi 1.761);

- il contributo al fondo per la ricerca applicata (miliardi 1.625);

- il finanziamento dei progetti socialmente utili attuati dalle regioni e dagli enti pubblici (miliardi 298);

- la sovvenzione straordinaria all'Azienda postale relativa agli oneri dell'indennità integrativa speciale (miliardi 358);

- il programma di metanizzazione del Mezzogiorno (miliardi 98);

- il rimborso all'Azienda autonoma delle Ferrovie dello Stato delle rate di ammortamento mutui contratti per la realizzazione del programma integrativo (miliardi 391);

- la somma da corrispondere all'Azienda autonoma delle Ferrovie dello Stato a titolo di compensazione finanziaria per gli obblighi di servizio pubblico (miliardi 750);

- il contributo alla spesa per i trattamenti di pensione a carico dei fondi pensione per il personale dell'Azienda autonoma delle Ferrovie dello Stato (miliardi 250);

- l'integrazione dei bilanci delle Aziende autonome dello Stato conseguente alle misure di contenimento dei prezzi e delle tariffe (miliardi 290);

- le spese relative agli accordi di Yaoundé tra la CEE e gli Stati africani e Malgascio (miliardi 137);

DISEGNI DI LEGGE E RELAZIONI - DOCUMENTI

- gli interventi per l'edilizia residenziale, sovvenzionata e agevolata (miliardi 200);
- la sovvenzione straordinaria all'Azienda autonoma delle Ferrovie dello Stato per l'attuazione del piano di soppressione dei passaggi a livello (miliardi 150);
- i trasferimenti al Fondo per la protezione civile per il finanziamento di interventi nelle zone flegree colpite dal bradisismo (miliardi 905);
- le somme da corrispondere all'Azienda postale per l'abrogazione delle esenzioni e delle riduzioni di tasse postali e telegrafiche (miliardi 246);
- gli interessi dovuti alla Banca d'Italia sullo sbilancio del conto corrente per il servizio di tesoreria provinciale (miliardi 300);
- il fondo per l'attuazione delle regioni a statuto speciale (miliardi 1.360);
- le somme da attribuire alle regioni Sardegna, Trentino-Alto Adige e Friuli-Venezia Giulia e alle province autonome di Trento e Bolzano in sostituzione di tributi soppressi (miliardi 165);
- le quote sui canoni di abbonamento radiotelevisivo (miliardi 65);
- le vincite al lotto (miliardi 106);
- il finanziamento delle maggiori detrazioni ai fini IVA (miliardi 300);
- la sistemazione degli aggi e delle commissioni bancarie (miliardi 97);

DISEGNI DI LEGGE E RELAZIONI - DOCUMENTI

- la costruzione e l'acquisto di stabili e di terreni (miliardi 763);
- le restituzioni ed i rimborsi dell'IRPEF, ILOR e IRPEG (miliardi 487) e relativi interessi moratori (miliardi 249);
- il finanziamento dei programmi regionali di sviluppo (miliardi 1.390);
- il conferimento al fondo per gli interventi nei territori colpiti dal terremoto del novembre 1980 e del febbraio 1981 (miliardi 387);
- il finanziamento di progetti immediatamente eseguibili (miliardi 2.042);
- i contributi integrativi agli enti locali (miliardi 24);
- il finanziamento dei bilanci comunali e provinciali (miliardi 5.991);
- il fondo perequativo per i comuni (miliardi 42) e per le province (miliardi 3);
- il potenziamento e ammodernamento tecnologico delle Forze dell'ordine (miliardi 203);
- le pensioni ed altre indennità ai mutilati, agli invalidi, ai sordomuti ed ai ciechi civili (miliardi 938);
- le somme da assegnare a province e comuni per il trattamento economico dei giovani occupati (miliardi 180);
- il contributo alle gestioni speciali di coltivatori diretti, mezzadri e coloni presso l'INPS (miliardi

DISEGNI DI LEGGE E RELAZIONI - DOCUMENTI

120);

- le somme da assegnare alla Cassa unica assegni familiari gestita dall'INPS (miliardi 790);

- il contributo negli interessi sulle operazioni di credito navale (miliardi 461);

- i contributi per l'acquisto di abitazioni (miliardi 173);

- le costruzioni a carico dello Stato di opere relative ai porti (miliardi 285);

- la costruzione, la sistemazione, la riparazione ed il completamento di opere idrauliche di 1^a e 2^a categoria (miliardi 400);

- le spese per studi, progettazioni e sperimentazioni volte al riequilibrio idrogeologico della laguna (miliardi 86);

- i contributi per maggiori oneri d'appalto e revisione prezzi (miliardi 242);

- i contributi negli interventi di edilizia residenziale agevolata (miliardi 260);

- le spese di costruzione, completamento e adattamento di edifici destinati a istituti di pena (miliardi 754);

- le spese per le sedi di uffici pubblici (miliardi 517);

- il piano straordinario di opere igienico-sanitarie (miliardi 223);

- le opere di urbanizzazione primaria e di ripristino degli edifici di culto nelle zone terremotate (miliar-

di 312);

- le spese di esercizio, manutenzione e trasformazione dei mezzi, materiali e scorte delle Forze navali (miliardi 218), di quelle aeronautiche (miliardi 602) e di quelle terrestri (miliardi 541);

- le spese di costruzione, rinnovo, ammodernamento e completamento delle infrastrutture militari (miliardi 538) e dei mezzi e materiali dell'Esercito (miliardi 856), della Marina (miliardi 951) e dell'Aeronautica (miliardi 1.022);

- i contributi a favore di cooperative e consorzi agricoli (miliardi 160);

- il contributo al Comitato nazionale per la ricerca e per lo sviluppo dell'energia nucleare (miliardi 537);

- il credito agevolato al settore industriale (miliardi 180);

- i conferimenti al Fondo per la riconversione e ristrutturazione industriale (miliardi 350);

- il credito agevolato al commercio (miliardi 251);

- i contributi all'edilizia per l'utilizzo di fonti rinnovabili di energia (miliardi 256);

- i contributi al settore agricolo industriale per la riduzione dei consumi energetici (miliardi 592);

- i contributi per l'attività di costruzione, modificazione, riparazione e trasformazione di navi mercantili (miliardi 390);

- l'elevato peso conseguente alla norma di cui all'articolo 55 della legge 21 dicembre 1978, n.843, la quale

dispone che i titoli di spesa collettivi, pervenuti agli uffici pagatori nel mese di dicembre e pagabili nello stesso mese, rimasti parzialmente insoluti alla data del 31 dicembre, sono trasportati, per il loro integrale importo, all'esercizio successivo. Per via di siffatta procedura titoli di spesa collettivi pressochè interamente estinti figurano viceversa fra i residui passivi dell'anno 1984 per il loro integrale importo.

Ed inoltre sono affluite in conto resti gran parte delle partite relative alle eccedenze verificatesi nel conto della competenza, di cui si è detto, per un importo complessivo di 147 miliardi.

Le circostanze esposte, peraltro, non hanno impedito nel 1984 la ripresa del processo di ridimensionamento del volume dei residui rispetto alla spesa impegnata in atto nei decorsi esercizi ed arrestatasi con una impennata nel 1981.

Infatti, l'incidenza dei residui passivi sugli impegni che si ragguagliava al 44,3 per cento nel 1975, è passata al 38,3 per cento nel 1976, al 30,7 per cento nel 1977, al 26,7 per cento nel 1978, al 31,1 per cento nel 1979, al 30,2 per cento nel 1980, al 36,4 per cento nel 1981, al 27,5 per cento nel 1982, al 25,1 per cento nel 1983, per raggiungere il 19,5 per cento nel 1984.

Talune delle cause esaminate - quali la contabilizzazione di mandati commutabili in quietanza di entrata - hanno influito anche sulla formazione dei residui attivi.

Per quanto riguarda le entrate tributarie ciò si ricollega, prevalentemente, oltrechè alla mancata emissione entro la fine dello scorso esercizio dei mandati commutabili in quietanza di entrata per la contabilizzazione degli aggi e delle commissioni bancarie di competenza del 1984, ai seguenti motivi:

- slittamento al 1985 della contabilizzazione del versamento di quote di gettito affluite presso le esattorie sul finire del 1984;

- ridotte regolazioni contabili di tributi affluiti direttamente alle casse delle regioni a statuto speciale a seguito, tra l'altro, anche della ritardata sanatoria parlamentare delle relative eccedenze di impegni.

Anche per le entrate non tributarie il processo di formazione dei residui si ricollega prevalentemente alla mancata emissione di mandati commutabili in quietanza di entrata per la contabilizzazione di contributi di malattia fiscalizzati.

Si è avuto altresì un forte aumento dei residui relativi al versamento degli avanzi di gestione dell'Azienda telefonica in conseguenza del mancato trasferimento all'Erario dell'avanzo accertato negli esercizi 1981 e 1982.

DISEGNI DI LEGGE E RELAZIONI - DOCUMENTI

- Analisi dei residui attivi

L'indicata consistenza dei residui attivi al 31 dicembre 1984 si riferisce per l'81,7 per cento alle entrate tributarie, per il 18,1 per cento a quelle extratributarie e per lo 0,2 per cento al titolo III.

L'evoluzione dei residui attivi, per effetto della gestione 1984 è sintetizzata nella tabella n. 14.

Al fine di evidenziare meglio il fenomeno oggetto d'indagine, si ritiene utile fornire alcune comparazioni.

Un primo raffronto può essere impostato rapportando, distintamente per ciascun titolo di entrata, i residui totali con i rispettivi accertamenti della competenza. Il prospetto che segue riporta appunto tali dati:

(miliardi di lire)

ENTRATE	Residui totali	Accertamenti competenza	%
Tributarie	29.547	161.888	18,3
Extratributarie	6.540	42.832	15,3
Alienazione beni patrimoniali	104	656	15,9
Accensione di prestiti	11	116.299	-
Totale	36.202	321.675	11,3

La lettura dei dati esposti illustra che i vari tipi di entrate mostrano tutte un certo allineamento rispetto al dato medio.

Esaminando poi i residui di nuova formazione, il raffronto tra i residui originati dalla competenza dell'anno ed i corrispondenti accertamenti consente di evidenziare, distintamente per ciascun titolo di appartenenza, la quota

DISEGNI DI LEGGE E RELAZIONI - DOCUMENTI

percentuale di entrate che annualmente si trasferisce al conto dei residui, non essendo completato l'intero iter procedurale (accertamento, riscossione, versamento).

(miliardi di lire)

ENTRATE	Accertamenti	Residui della competenza	%
Tributarie	161.888	13.968	8,6
Extratributarie	42.832	4.381	10,2
Alienazione beni patrimoniali	656	79	12,-
Accensione prestiti	116.299	11	-
Totale	321.675	18.439	5,7

La problematica, inoltre, può essere ampliata estendendo l'esame alle componenti di tali residui. La tabella che segue, infatti, evidenzia la consistenza dei residui attivi suddivisi in relazione alle fasi della riscossione e del versamento.

(miliardi di lire)

ENTRATE	Rimasti da versare		Rimasti da riscuotere		Totale	
	Cp	Rs	Cp	Rs	Cp	Rs
Tributarie	7.080	10.403	6.888	5.176	13.968	15.579
Extratributarie	684	153	3.698	2.006	4.382	2.159
Alienazione beni patrimoniali	-	-	78	25	78	25
Accensione di prestiti	-	-	11	-	11	-
Totale	7.764	10.556	10.675	7.207	18.439	17.763

Quanto esposto rivela come in particolare si sia verificato, anche nel corso del 1984, un notevolissimo afflusso al conto dei residui di somme accertate e non riscosse provenienti dalla competenza dell'esercizio 1984.

Tale aumento, peraltro, si riconnette in larga misura a problemi di contabilizzazione che hanno influito anche sulla crescita dei residui passivi.

Inoltre, il ritmo di smaltimento dei resti provenienti da esercizi precedenti, risultato pari al 41,7 per cento, conferma la flessione riscontrata nel 1983, pari al 40,8 per cento - contro il 60,8 per cento del 1982, il 42,7 per cento del 1981, il 68,6 per cento del 1980 ed il 62,1 per cento del 1979 - influenzando di conseguenza la consistenza finale dei residui provenienti da esercizi pregressi che si attesta in 17.763 miliardi contro i 15.327 miliardi del 1983 (+ 15,9%).

- Analisi funzionale dei residui passivi

Sotto il profilo funzionale, la tabella n. 15 evidenzia come la consistenza complessiva dei residui attiene, soprattutto, alle spese per interventi nel campo economico (miliardi 13.729, pari al 20,2% del totale), a quelle per interventi a favore della finanza regionale e locale (miliardi 16.532, pari al 24,3%), agli interventi nel settore dei trasporti (miliardi 9.694, pari al 14,2%), nel campo sociale (miliardi 5.388, pari al 7,9%) e nell'ambito della difesa nazionale (miliardi 6.298, pari al 9,2%).

Tali funzioni costituiscono da sole oltre il 75,8 per cento della consistenza a fine esercizio.

Correlati alla consistenza iniziale, i residui per spese finali presentano una diminuzione di 1.865 miliardi, pari al 2,7 per cento, imputabile al concomitante ed opposto agire di cause diverse; una flessione nella formazione di nuovi residui del 3 per cento associato ad una accelerazione dello smaltimento di quelli pregressi pari al 62,3 per cento.

La contrazione risulta principalmente ascrivibile alla diminuzione riscontrata nell'ambito degli interventi nel campo economico (passati dagli iniziali 14.524 miliardi ai 13.729 miliardi finali: - 795 miliardi), nel settore dei trasporti e comunicazioni (da 11.427 miliardi a 9.694 miliardi: - 1.733 miliardi) e negli interventi in campo sociale (da 8.487 miliardi a 5.388 miliardi: - 3.099 miliardi). Per contro, si sono registrati aumenti molto rilevanti, e più che compensativi della registrata flessione, nell'ambito degli interventi a favore della finanza regionale e locale (da 14.462 miliardi a 16.532 miliardi: + 2.070 miliardi); della difesa nazionale (da 4.432 miliardi a 6.298 miliardi: + 1.866 miliardi), della giustizia (da 1.322 miliardi a 1.719 miliardi: + 397 miliardi).

La tabella n.16 riporta la consistenza dei residui al 31 dicembre 1984 con distinto riferimento ai residui provenienti da esercizi precedenti, di cui espone anche lo sviluppo gestionale, e a quelli di nuova formazione.

In particolare per questi ultimi (v. anche tabella

n.17), si può rilevare come hanno, soprattutto, concorso alla formazione dei nuovi residui le spese per interventi a favore della finanza regionale e locale (miliardi 14.040: il 30,3% del totale), quelle per interventi nel campo economico (miliardi 6.362: il 13,8%), nel campo sociale (miliardi 3.786: l'8,2%), nei trasporti e comunicazioni (miliardi 5.729, pari al 12,4%) e la difesa nazionale (miliardi 4.634: il 10%).

Valutando la formazione di nuovi residui in relazione all'ammontare delle spese di competenza può rilevarsi, sempre dalla tabella n. 17, come a fronte di un grado medio di formazione dei nuovi residui pari al 13,3 per cento, tale livello sia risultato maggiore soprattutto per i trasporti (25,3%), per gli interventi a favore della finanza regionale e locale (32,5%), per l'amministrazione generale (23,9%), gli interventi nel campo delle abitazioni (51,3%), la difesa nazionale (35,1%), la giustizia (32,5%) e gli interventi nel campo economico (21,6%).

Sotto il profilo economico, la tabella n. 18 evidenzia come la consistenza dei residui interessi per il 53,5 per cento le spese correnti, per il 46,4 per cento quelle in conto capitale e per lo 0,1 per cento il rimborso di prestiti.

Tra le spese correnti presentano una più elevata consistenza i residui per trasferimenti (32,4% del totale), per acquisto di beni e servizi (12,9%) e per spese di personale in servizio (4,9%).

Tra le spese in conto capitale, la consistenza dei residui è notevole, soprattutto per i trasferimenti (26,4% del totale), per le opere dirette (8,8%) e per le concessioni di crediti e anticipazioni per finalità non produttive (4,6%). In quest'ultimo caso, la consistenza dei residui è strettamente legata, oltre che al ritmo dei pagamenti in conto delle anticipazioni a copertura dei deficit delle aziende ferroviaria e postale, anche ai versamenti ai conti correnti di tesoreria.

Tra le spese correnti, rilevanti i nuovi residui per i trasferimenti (miliardi 18.652: il 40,3% del totale), per acquisto di beni e servizi (miliardi 6.390: il 13,8%) e per il personale in servizio (miliardi 2.726: il 5,9%).

Tra le spese in conto capitale assumono rilievo per consistenza di residui di nuova formazione, soprattutto i trasferimenti (miliardi 9.151: pari al 19,8%) e le anticipazioni per finalità non produttive (miliardi 2.201: 4,8%) e i beni ed opere immobiliari (miliardi 2.731: 5,9%).

La formazione di nuovi residui, pertanto, se correlata a quanto verificatosi nell'esercizio 1983 (vedere sempre la tabella n. 20) evidenzia una netta diminuzione del grado medio di formazione, passando dal 17,1 al 13,3 per cento.

Tale livello è risultato minore per le spese correnti (dal 13,5% del 1983 all'11,9% del 1984), mentre per il conto capitale si è verificato in maggior misura (dal 38,1% del 1983 al 34,2% del 1984).

Peraltro, osservando le singole categorie, il livello più alto si è verificato per i beni e le opere immobiliari a carico diretto dello Stato (87,9%), per i beni mobili (74,1%) per l'acquisto di beni e servizi (46,3%), per la concessione di crediti per finalità non produttive (36,1%) e per i trasferimenti in conto capitale (33,4%).

- Peso effettivo dei residui passivi

Sul volume complessivo dei residui passivi incidono, tra l'altro, somme che in effetti non rappresentano veri e propri debiti verso terzi, riguardando - come già visto - regolazioni contabili di quote di entrate erariali devolute alle regioni siciliana e sarda e dalle stesse direttamente riscosse.

Rispetto al decorso esercizio, pertanto, si registra un aumento complessivo sulla consistenza dei residui di 1.465 miliardi (- 3,1%) derivante da un incremento di 1.167 miliardi della parte corrente (+ 4,1%) e da una riduzione rispettivamente di 2.599 e di 33 miliardi del conto capitale e del rimborso prestiti (- 13,4% e - 44,6%).

Per le spese correnti, poi, si nota un lieve aumento della consistenza dei residui per trasferimenti (+ 166 miliardi) e delle spese per beni e servizi (+ 402 miliardi).

Tra le spese in conto capitale, denotano, fra l'altro, incrementi i residui per beni ed opere immobiliari (+ 342 miliardi) e per beni mobili (+ 23 miliardi), mentre mostrano una notevole diminuzione i trasferimenti (- 2.460 miliardi) e i crediti per finalità non produttive (- 421 miliardi).

La tabella n. 19 riporta, secondo la classificazione economica, la consistenza dei residui al 31 dicembre 1984 con distinto riferimento ai residui provenienti da esercizi precedenti e a quelli di nuova formazione.

Con riferimento particolare a questi ultimi (v. anche la tabella n. 20), si può notare come le spese correnti e quelle in conto capitale hanno concorso in misura diversa alla formazione dei nuovi residui: 29.434 miliardi le prime, pari al 63,6 per cento del complesso, 16.796 miliardi le seconde, pari al 36,3 per cento.

Non rappresentano, del pari, ancora debiti verso terzi i cosiddetti residui di stanziamento, cioè le somme mantenute ai sensi dell'articolo 36 della legge di contabilità e di altre particolari disposizioni legislative, ammontanti a 12.995 miliardi.

La ripartizione per Ministeri dei residui passivi al 31 dicembre 1984 con l'indicazione dei residui derivanti da impegni formali e dei residui di stanziamento, è esposta nella tabella n.21; la tabella n.22 espone i residui di stanziamento partitamente per Ministeri e per esercizi di provenienza.

Riguardo ai residui di stanziamento, nel ribadire che gli stessi non costituiscono per lo Stato obbligazioni giuridiche, va osservato che, alla stregua dell'attuale legislazione contabile, gli stessi costituiscono elemento per la quantificazione annuale della massa spendibile da cui son tratte le previsioni di cassa.

Giusta il quarto comma dell'articolo 36 della legge di contabilità di Stato, i conti dei residui per Ministeri, al 31 dicembre 1984, con distinta indicazione dei residui di cui al secondo comma dell'articolo medesimo, già presentati alla Corte dei conti unitamente al rendiconto generale dello Stato psrificato dalla Corte medesima, sono allegati al rendiconto stesso.

Ai fini anzidetti, i conti dei residui al 31 dicembre 1984 sono riportati negli allegati A e da A/2 ad A/21 al rendiconto generale dello Stato per l'anno finanziario 1984.

Inoltre, nell'allegato L alla presente relazione, i residui esistenti al 31 dicembre 1984 vengono analizzati per voci economico-funzionali.

- Struttura dei residui passivi

La consistenza dei residui passivi a fine 1984 viene disaggregata per esercizi di provenienza e per categorie economiche nella tabella n. 23, distintamente per residui propri e di stanziamento.

Ciò al fine di porre le basi di un discorso sulla struttura dei residui per età e sul loro processo di smaltimento, sul quale, come accennato, hanno influito anche in sede di consuntivo 1981 le innovazioni apportate dalle leggi n. 407 del 1977, n. 467 del 1978 e n. 526 del 1982 alla disciplina della conservazione e della perenzione dei residui.

Dalle risultanze indicate, si rileva che della complessiva consistenza di fine esercizio (miliardi 68.099), il 67,9 per cento riguarda resti di nuova formazione (rispetto al 68,2% del 1983, al 60,5% del 1982, al 69% del 1981, al 75% del 1980, al 72% del 1979 ed al 66% del 1978) e circa il 97 per cento risale agli ultimi tre esercizi.

L'apporto dei residui propri e di stanziamento a tali percentuali risulta all'incirca prossimo ai valori medi, confermando l'omogeneità della struttura riferita ai valori globali.

Con riferimento, invece, ai titoli di bilancio, si nota una notevole diversificazione della struttura stessa.

Della consistenza di parte corrente, infatti, i residui di nuova formazione si ragguagliano all'80,8 per cento contro il 78,2% del 1983, il 68,7 per cento del 1982, il 67,9 per cento del 1981, l'86,6 per cento del 1980, l'80,9 per cento del 1979 ed il 76,1 per cento del 1978, e quelli risalenti agli ultimi tre esercizi ne costituiscono la quasi totalità (99%). La netta prevalenza spetta ai residui propri, che si aggirano sul 90,9 per cento del totale (rispetto al 96,7% del 1983, al 98,7% del 1982, al 98,5% del 1981, al 99,8% del 1980, al 93% del 1979 ed al 90% del 1978).

Viceversa, nel conto capitale, i resti di nuova formazione raggiungono il 53,2 per cento del totale (58% nel 1983, 70,4% nel 1982, 54% nel 1981, 52,4% nel 1980, 53,8% nel 1979, 55,7% nel 1978) e l'incidenza dei più recenti risulta più contenuta (93%); i residui di stanziamento raggiungono il 30,7 per cento della consistenza.

Riguardati per categorie, si nota che, nella parte corrente, i residui per trasferimenti coprono il 60,7 per cento della consistenza - rispetto al 60,6 per cento del 1983, al 56 per cento del 1982, al 63,1 per cento del 1981, al 59,3 per cento del 1980, al 53,2 per cento nel 1979 ed al 41,5 per cento nel 1978 - e provengono per l'84,4 per cento dall'esercizio 1984.

Altra grossa componente del titolo è costituita dai resti per acquisto di beni e servizi, che costituiscono il 24,1 per cento della consistenza e provengono per oltre il 72,7 per cento dal decorso esercizio.

I residui di stanziamento di queste due categorie concorrono al relativo totale per il 91,2 per cento, con una prevalenza in termini relativi di quelli per trasferimenti (il 47,7%, contro il 43,5%).

Nel conto capitale, le categorie maggiormente interessate risultano nel complesso i trasferimenti (57%), le opere dirette (18,9%) e le anticipazioni non produttive (10%). Con riferimento ai soli residui di stanziamento, l'apporto dei trasferimenti si mostra più elevato (46,3%) e nettamente minore quello delle opere dirette (26,6%).

L'anzianità dei residui del conto capitale risente della normativa che ne consente la conservazione per 5 anni; ciò non toglie che per effetto di norme di contenuto particolare, siano ancora evidenziati, a fine 1984, 8 miliardi di residui risalenti al 1979 e precedenti esercizi.

Tali residui, che hanno superato l'anzianità massima prevista dalla normativa generale, riguardano principalmente il rimborso di prestiti (miliardi 7).

Una visione più completa della struttura dei residui passivi a seconda delle finalità della spesa può essere ricavata dall'esame della tabella n.24, nella quale tali resti vengono disaggregati, nell'ambito dei titoli di bilancio, per funzioni e per esercizi di provenienza.

Si nota che tra le spese correnti risultano prevalentemente i resti destinati agli interventi a favore della finanza regionale e locale (miliardi 15.036, pari al 41,3%) costituiti per la quasi totalità da residui propri, seguiti da quelli per interventi nel campo sociale (miliardi 4.733, pari al 13%) e per la difesa nazionale (miliardi 6.231, pari al 17,1%) con netta prevalenza di residui propri.

Nel conto capitale, invece, balzano in evidenza i resti per interventi nel campo economico (miliardi 13.047, pari al 41,3%) con i residui di stanziamento: tuttavia inferiori a quelli propri (miliardi 4.102, contro 8.945).

Anche gli interventi nel settore dei trasporti presentano una notevole consistenza di residui (miliardi 8.049, pari al 25,5%), con accentuata consistenza dei residui di stanziamento, unitamente agli interventi nel campo delle abitazioni (miliardi 2.428, pari al 7,7%).

- Smaltimento dei residui passivi

Con riferimento ai resti passivi formati dal 1979 in poi, nella tabella n. 25 viene sintetizzato il loro processo di smaltimento considerando gli importi pagati o eliminati dal conto dei residui negli esercizi successivi, sia in valore assoluto che in percentuale.

Nel 1984 risultano smaltiti 33.224 miliardi di residui formati nell'esercizio precedente, pari al 69,6 per cento della consistenza iniziale.

Considerando le aliquote smaltite nell'esercizio immediatamente successivo alla formazione (il 64,3% nel 1976, il 61,1% nel 1977, il 62,7% nel 1978, il 61,2% nel 1979, il 73,1% nel 1980, il 55,5% nel 1981, il 55,4% nel 1982 ed il 58,9% nel 1983).

Tale percentuale si attesta sul livello più alto riscontrabile in tutti gli esercizi, salvo il 1980, ed è superiore di almeno 10 punti rispetto al valore medio di realizzo.

Un rallentamento si nota invece nello smaltimento dei residui di anzianità più elevata: la quota relativa al secondo esercizio successivo alla formazione risulta inferiore ai tre precedenti esercizi, mentre lo stesso fenomeno si nota, in misura forse più accentuata, nelle quote del terzo, del quarto e del sesto esercizio.

Su tale andamento, ha indubbiamente inciso l'eliminazione dell'esercizio suppletivo, nonché l'estensione dell'istituto della perenzione amministrativa alle spese in conto capitale.

La circostanza è confermata dalla tabella n. 26, nella quale il processo di smaltimento viene riferito ai titoli di bilancio. Si nota infatti una generale riduzione delle aliquote di resti smaltite nel 1984 soprattutto per gli esercizi più remoti, sia in valori assoluti che in termini percentuali.

Lo smaltimento dei resti del conto capitale riferito al primo esercizio di permanenza rimane nel 1984 su livelli elevati (56,1%), manifestando anche una crescita rispetto al 1983 di circa 4 punti percentuali.

La parte corrente, viceversa, registra un deciso aumento del processo di smaltimento passando dal 64,8 per cento del 1983 al 79 per cento del 1984 e concorrendo, quindi ad integrare la crescita registrata nelle spese di investimento.

C) Cassa

- Risultati complessivi

La gestione di competenza e quella dei residui delineate in precedenza concorrono entrambe a determinare i risultati della gestione di cassa che, per l'esercizio in esame, vengono esposti nella tabella n. 3.

In essa vengono altresì effettuati rapporti con i corrispondenti dati previsionali (previsioni e autorizzazioni di cassa e masse acquisibili e spendibili) rispettivamente dal lato dell'entrata e da quello della spesa, e ciò al fine di fornire indicazioni, in termini di rapporti percentuali, del grado di realizzazione globale delle decisioni di bilancio.

Gli incassi sono ammontati complessivamente a 316.917 miliardi, pari all'86,2 per cento delle previsioni definitive di cassa ed all'82,5 per cento della relativa massa acquisibile.

Essi si riferiscono per 303.236 miliardi alla competenza e per 13.681 miliardi ai residui, costituendo quindi rispettivamente il 94,3 per cento degli accertamenti di competenza ed il 41,8 per cento della consistenza dei residui al 1° gennaio 1984.

Tali incassi riguardano operazioni finali per 200.625 miliardi (miliardi 186.948 per la competenza e miliardi 13.677 in conto resti) ed operazioni di indebitamento patrimoniale per 116.292 miliardi (miliardi 116.288 in competenza e miliardi 4 in conto resti) costituendo il 100,2 per cento e l'84,5 per cento, rispettivamente, delle

previsioni definitive e della massa acquisibile relativa. Dai suddetti incassi per operazioni finali, 448 miliardi riguardano operazioni di intermediazione finanziaria; depurando gli incassi finali di tale ammontare, si ottengono incassi finali netti per complessivi 200.177 miliardi (miliardi 186.507 in competenza e 13.670 in conto resti).

Riguardo alle spese, poi, i pagamenti effettuati ascendono a complessivi 345.211 miliardi (miliardi 301.613 in conto competenza, pari all'86,7% degli impegni e miliardi 43.598 in conto residui, pari al 62,3% della consistenza dei residui al 1° gennaio 1984), costituendo il 93,4 per cento delle definitive autorizzazioni di cassa e l'81,6 per cento della massa spendibile. I pagamenti si riferiscono per 294.254 miliardi ad operazioni finali e per 50.957 miliardi a rimborso di prestiti patrimoniali. I primi riguardano la competenza per 250.703 miliardi ed i residui per 43.551 miliardi e si riferiscono per 244.567 miliardi alle spese correnti (miliardi 218.373 in conto competenza e miliardi 26.194 in conto residui) e per 49.687 miliardi alle spese in conto capitale (miliardi 32.330 in conto competenza e miliardi 17.357 in conto residui). I secondi riguardano la competenza per 50.910 miliardi ed i residui per 47 miliardi.

Nell'ambito delle operazioni finali, si evidenziano pagamenti relativi ad operazioni di intermediazione finanziaria per 16.876 miliardi; depurando di tale ammontare i pagamenti finali, si ottengono pagamenti finali netti per 277.378 miliardi, dei quali 238.154 miliardi in conto compe-

tenza e 39.224 miliardi in conto residui.

Il raffronto dei dati complessivi della gestione di cassa (incassi per 316.917 miliardi e pagamenti per 345.211 miliardi) evidenzia, pertanto, un disavanzo complessivo pari a 28.294 miliardi, costituito da un avanzo nella gestione di competenza di 1.623 miliardi e da un disavanzo in quella dei residui per 29.917 miliardi. Alla copertura di tale disavanzo si è provveduto con operazioni di tesoreria che hanno riguardato principalmente l'emissione di buoni ordinari del tesoro - al netto dei rimborsi - per 9.300 miliardi, i saldi dei vari conti correnti di tesoreria - compresi quelli con la Cassa depositi e prestiti - concernenti anche le gestioni del risparmio postale, per 11.623 miliardi e le contabilità speciali per miliardi 13.224; in senso riduttivo, viceversa, hanno agito l'aumento dei crediti di tesoreria per 13.746 miliardi.

Il ricorso al mercato, poi, quale saldo tra gli incassi finali ed i pagamenti complessivi (incassi per 200.625 miliardi e pagamenti per 345.211 miliardi) si attesta in 144.586 miliardi, dei quali 28.294 miliardi coperti con le descritte operazioni di tesoreria, e 116.292 miliardi coperti con operazioni di indebitamento patrimoniale.

Tali operazioni si riferiscono essenzialmente ad emissioni di certificati di credito ed a buoni pluriennali del Tesoro.

Il saldo netto da finanziare, quale differenziale tra le operazioni finali di bilancio si attesta in 93.629

DISEGNI DI LEGGE E RELAZIONI - DOCUMENTI

miliardi; esso è determinato da pagamenti per 294.254 miliardi (miliardi 250.703 in conto competenza e 43.551 in conto residui) e da incassi per 200.625 miliardi (miliardi 186.948 in conto competenza e 13.677 in conto resti) e risulta quindi riferibile per 63.755 miliardi alla gestione di competenza e per 29.874 miliardi a quella dei residui.

Al netto delle operazioni finanziarie (miliardi 16.428) tale saldo esprime l'indebitamento netto, riferibile all'attività di stretta pertinenza dello Stato, che si stabilisce in 77.201 miliardi.

Nell'ambito delle operazioni finali, infine, particolare rilievo riveste il saldo delle operazioni correnti, che misura, in caso di disavanzo, la quota di spese correnti non coperte con entrate tributarie ed extratributarie. Tale disavanzo risulta di miliardi 44.526, discendendo da pagamenti per miliardi 244.567 (di cui miliardi 218.373 attribuibili alla competenza e miliardi 26.194 ai residui) e da corrispondenti incassi per miliardi 200.041 (di cui miliardi 186.371 riferibili alla competenza e miliardi 13.670 ai residui).

Dal lato della spesa, hanno inciso in senso attenuativo sui risultati della gestione finanziaria le economie di gestione (miliardi 26.536), a fronte delle quali si sono verificate eccedenze di spesa in vari stati di previsione per complessivi miliardi 1.944. Tali eccedenze, per le quali viene proposta sanatoria con l'art. 6 del disegno di legge di approvazione del rendiconto dell'esercizio 1984, vengono e-

sposte distintamente per titoli di spesa e Ministeri nella tabella n.4 e riguardano principalmente:

- le pensioni ordinarie pagabili a mezzo ruoli di spesa fissa (miliardi 1.467) in relazione al particolare meccanismo decentrato di pagamento che porta ad erogazioni il cui volume viene conosciuto solo ad esercizio largamente concluso, con conseguente impossibilità di tempestivo adeguamento delle dotazioni;

- le pensioni ed assegni di guerra, gli assegni a favore dei perseguitati politici (miliardi 59) anche essi in relazione allo specifico sistema di pagamento;

- gli stipendi ed altri assegni fissi al personale (miliardi 372);

- l'ammortamento di mutui contratti per l'esecuzione di opere di bonifica (miliardi 7);

- l'indennità integrativa per il raggiungimento del minimo garantito dallo Stato agli ufficiali e coadiutori giudiziari (miliardi 23)

- le spese di giustizia (miliardi 15), a causa della particolare normativa che le disciplina.

- Incassi per operazioni finali.

Nella tabella n.6, gli incassi per operazioni finali, in conto competenza ed in conto residui, vengono raffrontati alla massa acquisibile ed alle previsioni definitive di cassa.

Su un complesso di somme esigibili di 237.375 miliardi, la riscossione si è definita per 200.625 miliardi, pari all'84,5 per cento.

Rispetto all'inversione di tendenza dello scorso anno, la percentuale di realizzazione delle entrate finali mostra una leggera flessione. Esaminando l'andamento degli ultimi sei anni, si è passati dall'86,4 per cento del 1976, all'89,6 per cento del 1977, all'85,8 per cento del 1978, all'80,4 per cento del 1979, all'86,4 per cento del 1980, al 79 per cento del 1981, all'86,7 per cento del 1982, all'83,3 per cento del 1983, per attestarsi all'84,5 per cento nel 1984.

Relativamente poi alle definitive previsioni di cassa, pari a 200.153 miliardi, gli incassi hanno evidenziato sia un grado di realizzabilità di poco superiore (pari al 100,2%) sia una valutazione delle previsioni aggiornate di cassa più corretta (passate, come si è visto, dagli iniziali 195.919 miliardi ai definitivi 200.153 miliardi).

Scendendo ad un maggior grado di analisi, si può osservare come, in valore assoluto, l'aggregato di maggiore consistenza riguarda le entrate tributarie: su 185.229 miliardi esigibili e 155.898 miliardi previsti, gli incassi risultano di 157.556 miliardi, pari all'85 per cento dei primi, e al 101 per cento dei secondi. Le riscossioni in conto competenza (miliardi 147.920) mostrano una incidenza nettamente superiore all'analogo dato in conto resti (miliardi 9.636).

Tra le entrate tributarie, sono le tasse e imposte sugli affari a mostrare una più pronta esigibilità e realizzazione (102,2%) seguite dalle imposte sul patrimonio e sul reddito (102,1%).

Nell'aggregato extratributario, particolare rilevanza assumono i proventi di servizi pubblici minori e i recuperi, rimborsi e contributi che evidenziano un tasso di realizzazione superiore alle previsioni e nettamente più elevato rispetto a quello medio di comparto pari rispettivamente al 123,8 ed al 100,2 per cento.

Tra le entrate per alienazione di beni e riscossione di crediti presentano un tasso elevato di realizzazione, superiore alle previsioni definitive, i rimborsi di anticipazione e di crediti vari del tesoro (102,5%).

- Pagamenti per operazioni finali

Le operazioni finali di bilancio hanno dato luogo - come visto - a pagamenti per 294.254 miliardi, il 79,1 per cento delle corrispondenti somme spendibili (372.036 miliardi) ed il 92,3 per cento delle autorizzazioni definitive di cassa, pari a 318.803 miliardi.

Il ritmo di realizzazione delle spese finali, rispetto alla massa spendibile, appare ancora in ripresa dopo il calo verificatosi nel 1981 (66,3%), superando il dato dello scorso anno (76,6%).

Anche per le spese si nota una notevole diversificazione nelle incidenze dei pagamenti, ove si considerino separatamente la gestione di competenza e quella dei residui.

Per la prima, i pagamenti risultano di 250.703 miliardi, a fronte di previsioni definitive di competenza di 302.174 miliardi, ragguagliandosi quindi all'82 per cento. I pagamenti in conto resti ammontano a 43.551 miliardi su una consistenza iniziale di 69.862 miliardi, raggiungendo soltanto il 62,3 per cento.

I pagamenti per spese finali vengono raffrontati alle corrispondenti somme spendibili ed alle autorizzazioni defi-

nitive, distintamente per voci funzionali, nella tabella n. 8.

Le funzioni che hanno mostrato un più alto grado di liquidità, sotto il profilo della cassa sono le relazioni internazionali (94,3% e 96,5%), l'azione e gli interventi nel campo sociale (92,1% e 95,1%), la sicurezza pubblica (86,5% e 94,3%), l'istruzione e la cultura (86,5% e 94,2%) nonchè gli oneri non ripartibili (88,7% e 95,4%) tutti al di sopra delle medie complessive pari, come visto, al 79,1 per cento della massa spendibile ed al 92,3 per cento delle autorizzazioni definitive di cassa.

Raffrontate, inoltre, al complesso dei pagamenti effettuati per operazioni finali, le funzioni maggiormente interessate risultano essere quelle relative agli oneri non ripartibili (miliardi 67.207 pari al 22,8%, relativi in prevalenza agli interessi su debiti, miliardi 52.930, ed alle pensioni ed oneri relativi, miliardi 9.417), agli interventi nel campo sociale (miliardi 66.538 pari al 22,6%, riferibili principalmente alla previdenza sociale, miliardi 22.810, ed all'igiene e sanità, miliardi 38.511), agli interventi a favore della finanza regionale e locale (miliardi 40.226, pari al 13,7%, ascrivibili per miliardi 12.632 alle regioni e per miliardi 26.750 alle province e comuni), a quelli nel campo economico (miliardi 29.839, pari al 10,1%, riguardanti in particolare l'agricoltura, miliardi 4.579, l'industria, commercio e artigianato, miliardi 15.812, le opere ed interventi plurisetoriali, miliardi 9.102), alla istruzione e cultura (miliardi 28.586, pari al 9,7%).

I pagamenti per spese finali, inoltre, vengono esposti sotto il profilo economico nella TABELLA N. 10.

Al riguardo si nota che le spese correnti evidenziano un'incidenza dei pagamenti rispetto alla massa spendibile del 1'85,9 per cento, notevolmente più elevata di quella che si verifica per le spese in conto capitale, 56,8 per cento superando tutte quelle registrate negli anni precedenti (nel 1978: 84,6%, nel 1979: 78,4%, nel 1980: 74,1%, nel 1981: 74,8%, nel 1982: 83,3%, nel 1983: 83%). Per le spese in conto capitale si nota un nuovo peggioramento dell'andamento dopo il miglioramento registrato lo scorso anno: si è infatti passati dal 58,2 per cento del 1978, al 54,2 per cento nel 1979, al 50,7 per cento nel 1980, al 40,4 per cento nel 1981, al 48,4 per cento nel 1982, al 59,4 per cento nel 1983, per raggiungere nel 1984, come già detto, il 56,8 per cento.

Rapportati alle autorizzazioni definitive di casaa, i pagamenti per spese correnti raggiungono il 94,3 per cento e quelli per spese in conto capitale 1'83,4 per cento.

I pagamenti correnti si riferiscono per 218.373 miliardi alla gestione di competenza a fronte di una previsione definitiva di 248.441 miliardi (87,9%), e per 26.194 miliardi alla gestione dei residui, su una consistenza iniziale di 36.170 miliardi (72,4%).

Nell'ambito delle spese correnti, si osserva il più elevato grado di liquidità nel settore dei trasferimenti di redditi (87,9% e 95,8%); tale settore, inoltre, evidenzia un apice del 98,4 e del 99,1 per cento nella categoria degli interessi che raggiunge i 54.675 miliardi di pagamenti complessivi ed in quello dei consumi pubblici (83,6% e 94,2%), riferibile in particolare modo al personale in servizio (89,9% e 94,3%) ed in qu escenza (112,5% e 112,9%).

Tra le spese in conto capitale sono da evidenziare gli investimenti finanziari, quelli indiretti e diretti, che manifestano il più alto grado di liquidità rispetto all'intero aggregato: rispettivamente l'84,9 e 92,3 per cento, il 58,7 e 83,2 per cento e il 58,7 e 82,8 per cento. E' da sottolineare che nel loro ambito i trasferimenti hanno avuto quale prevalente destinazione le Regioni (miliardi 9.180) gli enti pubblici dell'amministrazione centrale e locale (miliardi 7.083), le imprese (miliardi 4.755), la Cassa per il Mezzogiorno (miliardi 3.903); gli investimenti finanziari, inoltre, hanno riguardato in prevalenza il rifinanziamento del sistema delle partecipazioni statali e di taluni enti di gestione.

L'intero aggregato degli investimenti, inoltre, mostra pagamenti per 40.316 miliardi su 68.671 miliardi di massa spendibile e su 48.668 di autorizzazioni di cassa, pari, rispettivamente, al 58,7 ed al 82,8 per cento. Vi concorrono pagamenti in conto competenza per 27.321 miliardi e in conto resti per 12.995 miliardi.

Nel loro ambito, gli investimenti diretti risultano i meno liquidabili, con il 25,6 per cento di pagamenti rispetto alla massa spendibile ed il 55,7 per cento rispetto alle autorizzazioni.

Ulteriori disaggregazioni dei pagamenti possono rinvenirsi negli allegati G, H e I, ove i pagamenti finali della gestione di competenza, della gestione dei residui e quelli complessivi vengono analizzati per voci economico-funzionali.

- Andamento della gestione di cassa.

La tabella n. 12 espone per titoli di bilancio i risultati della gestione di cassa negli ultimi sette esercizi,

con opportuni raffronti tra i corrispondenti dati, onde individuare, ove possibile, linee di tendenza che possano fornire un quadro complessivo della evoluzione verificatasi.

A tale fine sono da considerare i più significativi risultati differenziali.

Nel 1984, il disavanzo complessivo, nell'indicata dimensione di 28.294 miliardi, mostra un notevole incremento (24.168 miliardi: + 585,9%) rispetto al precedente esercizio non solo a causa dell'espansione della spesa del bilancio statale, quant'anche alla diversa dinamica evolutiva degli incassi e dei pagamenti più sostenuta per quest'ultimi rispetto a quella dei primi.

Il ricorso al mercato, quale saldo contabile, si è venuto ad attestare in 144.586 miliardi, dei quali 28.293 sono stati coperti con operazioni di tesoreria e 116.293 miliardi mediante il ricorso all'indebitamento patrimoniale. L'incremento riscontrato in tale saldo rispetto al precedente esercizio (+ 56,9%) è da attribuire ad una negativa evoluzione delle operazioni finali.

Ancora sostenuto, anche se si constata una inversione di tendenza, appare inoltre l'andamento, sempre in termini di cassa, del disavanzo delle operazioni finali, che passa dai 73.164 miliardi del 1983 ai 93.625 miliardi del 1984, con un incremento del 28 per cento rispetto a quello del 31,2 per cento registrato nel 1983. Il volume degli incassi per operazioni finali si attesta in 200.625 miliardi

(contro i 177.699 del 1983) con un incremento del 12,9 per cento; i pagamenti finali raggiungono i 294.254 miliardi (contro 250.863 del 1983) con un incremento del 17,3 per cento, più elevato di quello degli incassi.

L'indebitamento netto presenta un andamento più sostenuto che nel passato, con un incremento del 45 per cento rispetto al 23,4 per cento verificatosi nel 1983 e al 7,1 per cento nel 1982.

Anche il saldo di parte corrente, infine, presenta un forte peggioramento più che in valori assoluti in termini relativi: infatti si attesta a 44.525 miliardi (+ 23.261 miliardi rispetto al 1983, con un aumento del 109,4 per cento).

Tale notevole incremento è da attribuire in particolare ad un aumento relativo dei pagamenti correnti (+23,2%) - giunti a 244.567 miliardi - superiore a quello dei corrispondenti incassi, che sono ammontati a 200.625 miliardi (+ 12,9%).

CAPITOLO II

AMMINISTRAZIONI ED AZIENDE AUTONOME

Premessa

Il rendiconto generale delle Amministrazioni dello Stato considera anche i consuntivi di alcune aziende e amministrazioni ad ordinamento autonomo, che vengono presentati al Parlamento per l'approvazione in appendice ai consuntivi della spesa dei Ministeri aventi sui servizi di dette Amministrazioni facoltà di direzione, di sorveglianza o comunque di ingerenza. Di tali aziende, quelle che maggiormente interessano il bilancio dello Stato, sviluppando esse un'attività di particolare rilievo sia qualitativo che quantitativo nel processo economico-produttivo del Paese, sono le Ferrovie, i Monopoli, le Poste e telegrafi, i Telefoni, l'Azienda autonoma delle strade e l'ex-azienda per le Foreste demaniali.

I bilanci di tali aziende sono oggetto di analisi nel presente capitolo dove i risultati relativi, sia globali che di dettaglio, sono esaminati in un contesto unitario inteso a porre in evidenza la rilevanza economica e finanziaria.

In tale esame d'assieme si è tenuto conto ovviamente dei dati consolidati, al netto delle interferenze reciproche esistenti tra i bilanci delle aziende considerate. Ai fini di una migliore e completa valutazione delle risultanze esaminate, si è anche tenuto conto delle somme relative al contributo del Tesoro a pareggio del disavanzo della "gestione dei fondi pensioni per il personale ferroviario" e delle corrispondenti erogazioni previste a carico dei fondi stessi.

PREVISIONE

- Competenza.

Le previsioni iniziali per l'anno 1984 riguardanti le sei aziende dianzi elencate, ammontavano a miliardi 35.939 . Per effetto delle variazioni intervenute, le previsioni definitive hanno raggiunto miliardi 37.752 , con un aumento di miliardi 1.813 (+ 5% . La situazione generale di equilibrio, caratteristica peculiare dei bilanci di tali aziende, non ne mostra la reale situazione finanziaria. Prendendo in esame le sole operazioni finali, si evidenzia un deficit nella fase iniziale di miliardi 6.684 che si attesta nelle previsioni definitive^a miliardi 6.888 , con un ~~aumento~~ di miliardi 204 (+ 3,1%).

Alla formazione di tale disavanzo hanno concorso la parte corrente per miliardi 6.838 nelle previsioni iniziali e per miliardi 6.747 nelle previsioni finali (- 91 miliardi: 1,3%) e i conto capitale con un avanzo nella previsione iniziale di miliardi 154 e un disavanzo nella previsione definitiva di miliardi 141 (+ 295 miliardi).

L'equilibrio finanziario del settore peraltro rimane sempre condizionato dall'Azienda delle ferrovie e da quella delle poste: la prima con un saldo netto da finanziare di miliardi 4.767 nella fase della previsione iniziale e di miliardi 4.706 in quella della previsione definitiva, la seconda di miliardi 1.919 nelle previsioni sia iniziali che definitive.

Tali importi depurati del saldo delle operazioni di indebitamento di stretta pertinenza aziendale evidenziano le somme che il Tesoro deve anticipare a pareggio del bilancio, così come risulta dalla seguente tabella:

.//.

DISEGNI DI LEGGE E RELAZIONI - DOCUMENTI

(miliardi di lire)

AZIENDE	Saldo netto da finanziare		Saldo operazioni di indebitamento		Anticipazioni del Tesoro a pareggio	
	Previsioni iniziali	Previsioni definitive	Previsioni iniz.	Previsioni def.	Previsioni iniz.	Previsioni def.
FERROVIE	4.767	4.706	2.968	2.907	1.799	1.799
POSTE	1.919	1.919	536	536	1.383	1.383

L'esposizione del bilancio dello Stato per interventi a favore delle aziende non comprende le sole anticipazioni a pareggio dei bilanci, ma anche tutta una serie di altre erogazioni, a vario titolo, alcune delle quali si sostanziano in veri interventi a sostegno dei bilanci aziendali, mentre altre costituiscono dei rimborsi per prestazioni di servizi.

Nel prospetto che segue viene esposto, partitamente per azienda, il concorso dello Stato che, nel complesso, ammonta a miliardi 14.411 nelle previsioni iniziali e a miliardi 15.556 nelle previsioni definitive, con un aumento di miliardi 1.145 (+ 7,9%).

(miliardi di lire)

A Z I E N D E	Previsioni iniziali	Previsioni definitive	Differenza
Ferrovie	9.895	10.285	+ 390
Monopoli	16	70	+ 54
Poste e telecomunicazioni	1.460	2.038	+ 578
A.N.A.S.	3.019	3.057	+ 38
Telefoni	21	71	+ 50
Foreste demaniali	-	35	+ 35
TOTALE	14.411	15.556	+1.145

In appendice, per la gestione di competenza, i risultati lordi delle entrate e delle spese espressi dai bilanci considerati (all. O) sono raccordati a quelli consolidati (Tabella n. 27, 29 e 30) attraverso un quadro di collegamento (all.P). Gli analoghi risultati delle gestioni dei residui e della cassa sono esposti, rispettivamente, negli allegati Q (quadro di collegamento R e tabelle nn.32 e 33) ed S (quadro di collegamento T e tabella n. 34).

In particolare è da porre in evidenza che mentre per le Ferrovie il disavanzo delle operazioni finali è passato da una previsione iniziale di miliardi 4.767 ed una definitiva di miliardi 4.706, con una diminuzione di miliardi 61 (- 1,3%), nelle Poste il saldo netto da finanziare inizialmente previsto in miliardi 1.919 non ha subito variazioni nelle previsioni finali anche se in sede di consuntivo la predetta Azienda ha accertato un maggior disavanzo di gestione di 338 miliardi per il cui ripiano è prevista una anticipazione della Cassa depositi e prestiti.

Dall'analisi delle entrate finali di tutte le aziende si rileva che nella fase della previsione iniziale la parte corrente, con miliardi 19.145, rappresenta il 67,1 per cento e quella in conto capitale, con miliardi 9.399, rappresenta il 32,9 per cento. Nella previsione definitiva tali rapporti si attestano rispettivamente al 68,5 e al 31,5 per cento. La variazione di maggior rilievo ha interessato i trasferimenti correnti (735 miliardi) per lo più relativi ad erogazioni dello Stato a fronte di maggiori oneri derivanti da miglioramenti economici al personale.

Per quanto riguarda le spese finali, queste sono passate da una previsione iniziale di 35.228 miliardi ad una previsione definitiva di 36.597 (+ 3,9%).

La parte corrente, che nella fase iniziale costituiva il 73,8 per cento, nelle previsioni finali saliva al 74 per cento del complesso. Di contro, le spese in conto capitale dal 26,2 per cento sono passate al 26 per cento.

Nell'ambito delle spese correnti, l'aggregato di maggior rilievo è costituito dai consumi che da miliardi 21.597 (61,3% delle spese finali) nella fase iniziale, hanno raggiunto miliardi 22.876 nelle previsioni definitive (62,5%). L'aumento più consistente si è avuto nelle spese per il personale (+ 1.279 miliardi), dovuto principalmente alla nuova misura del

l'indennità integrativa speciale e dell'aggiunta di famiglia, nonché ad altri benefici economici ai dipendenti.

I trasferimenti di redditi, dal loro canto, hanno registrato una diminuzione di miliardi 180 e la loro incidenza sul complesso delle spese finali è passata dal 7,4 per cento nella previsione iniziale al 6,6 per cento in quella finale.

Nel settore delle spese in conto capitale, la previsione si è attestata a miliardi 9.510, con una variazione in aumento di miliardi 265 rispetto a quella iniziale: +2,9 per cento. L'incremento più notevole ha interessato gli interventi diretti e i trasferimenti con un incremento di miliardi 132 in ciascuna delle due categorie, anche se l'incremento percentuale è stato ben diverso: l'1,5% per la prima, il 114,8% per la seconda.

- Cassa.

La previsione iniziale di cassa, nel consolidato delle sei aziende, espone entrate complessive per miliardi 35.241 e autorizzazioni di spese per miliardi 36.503, con un disavanzo di miliardi 1.262 non considerando i saldi dei conti correnti di Tesoreria.

Più significativo appare quindi il risultato delle sole operazioni finali che raggiunge miliardi 8.325, quale differenza fra incassi previsti per miliardi 27.467 e pagamenti previsti per miliardi 35.792.

Nelle previsioni definitive di cassa le entrate complessive si sono attestate a miliardi 37.465 e le spese a miliardi 38.449, con un disavanzo di miliardi 984 (- 278 miliardi - 22% rispetto alle previsioni iniziali).

Di dimensioni minori ^{anche} è il disavanzo riferito alle sole operazioni finali: miliardi 8.117 con una diminuzione ri-

spetto alla previsione iniziale di miliardi 208 , pari al 2,5 per cento.

Da un confronto tra le previsioni iniziali e quelle definitive delle entrate, risulta che il maggiore incremento si è verificato per le entrate correnti che sono passate da miliardi 18.085 miliardi 19.716 (+ miliardi 1.631 : 9%) L'aumento più significativo in tale aggregato si è constatato nelle entrate per trasferimenti (1.247 miliardi). Le entrate in conto capitale hanno subito anch'esse un incremento del 0,8 per cento rispetto alle previsioni iniziali (+ miliardi 78).

Le autorizzazioni di spese correnti sono passate da miliardi 26.101 iniziali a miliardi 27.838 definitive, con un incremento di miliardi 1.737 , pari al 6,7 per cento in più. Gli aumenti più significativi hanno interessato le spese per il personale in attività di servizio ed in quiescenza (+ miliardi 1.570 , pari al 13,8%), per l'acquisto di beni e servizi (+ miliardi 376 , pari al 6,3%).

Le autorizzazioni di cassa per le spese in conto capitale si sono attestate, nella previsione definitiva, a miliardi 9,455 con una diminuzione di miliardi 236 rispetto a quella iniziale, pari al 2,4 per cento. Le variazioni più rilevante ^{hanno} riguardato la costituzione di capitali fissi (- miliardi 378 , pari al 4%) e i trasferimenti (+ miliardi 141, pari al 93,4%).

Gestione

A) Competenza

-Risultati complessivi

Il consolidato delle transazioni riguardanti le sei aziende anzi elencate mostra per il 1984, come esposto nella tabella n.27, previsioni definitive pari a miliardi 36.542 al netto delle interferenze e comprese le integrazioni. ~~Nelle fasi realizzative della gestione di competenza,~~ invece, gli accertamenti di entrata e gli impegni di spesa risultano di 37.406 miliardi.

In contrapposizione alla generale situazione di equilibrio delle risultanze globali, caratteristica propria della particolare natura di tali bilanci, le operazioni finali hanno dato luogo ad un disavanzo di 7.924 miliardi.

Hanno concorso a determinare tale ultimo risultato la parte corrente per 7.123 miliardi e il conto capitale per 801 miliardi.

A condizionare il complessivo equilibrio finanziario del settore sono soprattutto l'Azienda ferroviaria e quella postale con saldi netti da finanziare pari rispettivamente a 4.717 miliardi e a 2.298 miliardi.

Occorre precisare, tuttavia, che tali ammontari non identificano i veri e propri deficit di gestione. Accanto ad essi vanno considerate le occorrenze nette per le operazioni di indebitamento che fanno registrare per Ferrovie e Poste eccedenze di accensioni di prestiti pari rispettivamente a 2.918 e 915 miliardi. Pertanto le somme che il Tesoro deve

DISEGNI DI LEGGE E RELAZIONI - DOCUMENTI

anticipare alle due aziende per il pareggio del bilancio ammontano in realtà a 1.799 miliardi per le Ferrovie e a 1.383 miliardi per le Poste.

Le citate anticipazioni, peraltro, non esauriscono l'onere a carico del bilancio dello Stato per interventi a favore delle aziende. Ad esse va aggiunta tutta una serie di erogazioni a vario titolo, alcune delle quali riflettono rimborsi per prestazioni di servizi resi mentre altre, e sono la maggior parte, costituiscono vero e proprio intervento a sollievo dei bilanci delle varie aziende.

Nel complesso le somme accertate a carico del bilancio statale raggiungono, nel 1984, la cifra di miliardi 14.902 rispetto ad una previsione definitiva di miliardi 15.556: - 654 miliardi pari all' 4,4 per cento.

Il prospetto che segue evidenzia come il concorso statale interessa essenzialmente l'Azienda ferroviaria, quella postale e l'ANAS. Tuttavia, mentre per l'ANAS le notevoli somme erogate dallo Stato riflettono la particolare struttura del bilancio privo di autonome risorse proprie, nel caso delle aziende ferroviaria e postale esse sono in relazione alla cronica situazione deficitaria delle stesse.

(miliardi di lire)

AZIENDE	Previsioni definitive	Accertamenti di bilancio	Differenze
Ferrovie	10.285	10.283	- 2
Monopoli	70	70	-
Poste e telecomun.	2.038	2.038	-
Anas	3.057	2.405	- 652
Telefoni	71	71	-
Foreste demaniali	35	35	-
Totale	15.556.	14.902	- 654

La natura delle varie erogazioni è, peraltro, ascrivibile ad un diverso ordine di motivazioni tipico di ognuna delle aziende considerate.

Per le Ferrovie trattasi del rimborso degli oneri relativi agli obblighi di servizio pubblico, del rimborso di quote di ammortamento dei mutui contratti per il finanziamento di spese, della normalizzazione dei conti ai sensi dei regolamenti CEE numeri 1191/69 e 1107/70, del contributo al fondo pensioni del personale ferroviario, delle sovvenzioni per l'esecuzione di opere, delle anticipazioni per la copertura del deficit, delle sovvenzioni straordinarie per i maggiori oneri derivanti dalla nuova misura dell'indennità integrativa speciale per il personale in servizio e in quiescenza, nonché per il nuovo ordinamento giuridico-economico del personale dipendente.

Quanto alle Poste, poi, le erogazioni riguardano in particolare la sovvenzione a seguito dell'abrogazione delle esenzioni e delle riduzioni delle tasse postali e telegrafiche, il rimborso delle quote capitali delle anticipazioni e dei mutui per la costruzione di alloggi di servizio e per gli impianti, le anticipazioni per la copertura del deficit, le sovvenzioni straordinarie per l'indennità integrativa speciale e il rimborso delle rate di ammortamento dei mutui contratti per opere.

L'ANAS, oltre che dalle richiamate sovvenzioni straordinarie per i maggiori oneri di personale, ha beneficiato dei contributi di parte corrente e del conto capitale per gli interventi di competenza inizialmente previsti.

L'azienda dei Monopoli, dal suo canto, è stata interessata dalle sovvenzioni straordinarie per i maggiori oneri relativi al personale in servizio e per la nuova misura dell'indennità integrativa speciale nonché dal rimborso delle quote di ammortamento delle anticipazioni concesse dalla Cassa depositi e prestiti a copertura dei deficit di gestione.

L'azienda dei Telefoni, in aggiunta al rimborso delle quote di ammortamento dei mutui contratti per il riassetto ed il completamento della rete telefonica nazionale e dei suoi centri nodali, ha ricevuto anche le sovvenzioni straordinarie per indennità integrativa speciale al personale.

Un particolare riferimento appare opportuno alle erogazioni corrisposte alle Ferrovie dello Stato sulla base delle direttive comunitarie, relative alla soppressione o compensazione finanziaria degli "obblighi di servizio pubblico" e "alla normalizzazione dei conti delle aziende ferroviarie".

Per il 1984 la somma da erogare dal Ministero del tesoro a titolo di compensazione per il mantenimento dei ricordati obblighi, prevista in 3.371 miliardi, ha dato luogo ad impegni nella identica misura. Il suddetto ammontare riguarda in gran parte gli oneri tariffari per trasporti gratuiti e a tariffa ridotta e i disavanzi delle linee a scarso traffico. Vi concorrono altresì l'esercizio degli impianti passivi posti sulle linee della rete fondamentale e di quella complementare, i servizi di traghetto con la Sardegna e i servizi automobilistici sostitutivi.

Per la normalizzazione dei conti, invece, l'onere complessivo a carico dell'erario si commisura a 536 miliardi.

Malgrado i massicci contributi statali, l'Azienda ferroviaria presenta nell'insieme delle operazioni finali un notevole disavanzo alla cui copertura provvede, per la parte non finanziata da eccedenza di accensioni su rimborsi di prestiti, lo Stato con la richiamata anticipazione, così come d'altronde accade per l'Azienda postale.

E' da notare, tuttavia, la diversa evoluzione dei deficit delle due Aziende.

Nelle Ferrovie, il disavanzo delle operazioni finali dalla previsione definitiva di 4.706 miliardi è passata a 4.717 miliardi nella gestione di competenza, con un incremento dello 0,2 per cento; l'anticipazione a copertura del deficit è risultata di 1.799 miliardi.

Nelle Poste, il saldo netto da finanziare dai 1.919 miliardi della previsione definitiva si è attestato a 2.298 miliardi nelle risultanze di competenza (+19,7%); l'anticipazione a pareggio del deficit di bilancio si attesta in 1.383 miliardi.

Nell'ANAS il saldo delle operazioni finali, che nelle previsioni iniziali risultava positivo per 93 miliardi mentre in quelle definitive era negativo per 172 miliardi, si attesta nella fase della gestione a -812 miliardi. E' il risultato del disavanzo del conto capitale di 909 miliardi e dell'avanzo di parte corrente di miliardi 97.

Quanto poi, all'Azienda Telefoni di Stato, il corrispondente risultato negativo pari a miliardi 93 risulta essere puramente formale. A parte la considerazione che ad esso l'Azienda fa fronte col ricorso diretto al mercato, bisogna

infatti tener presente il versamento al Tesoro dell'utile netto di gestione, considerato un trasferimento corrente (miliardi¹⁸⁶), per cui il risultato reale della gestione viene ad essere negativo per 93 miliardi.

Al contrario, il risultato positivo dei Monopoli (miliardi 1,6) si rivela in realtà come un disavanzo, se si tiene conto delle sovvenzioni straordinarie del Tesoro per un importo di circa 37 miliardi.

La gestione delle Foreste demaniali infine, nelle operazioni finali, come già in precedenza accennato, risulta in pareggio.

Il ricorso al mercato viene a determinarsi, con distinto riferimento alle finalità dell'indebitamento, nei termini esposti nella tabella n. 28.

- Entrate finali.

Dall'esame degli accertamenti per entrate finali delle singole aziende e complessivi, riportati nella tabella n. 29, si rileva che nel loro insieme la parte corrente rappresenta il 69,4 per cento del totale e quella in conto capitale il 30,6 per cento.

Intorno ai valori indicati si registrano oscillazioni, anche notevoli, dei dati relativi alle singole aziende in stretta relazione alla diversa natura dei servizi prestati. In particolare, Ferrovie, Monopoli e Poste presentano una più rilevante incidenza delle entrate correnti derivanti soprattutto dalla commercializzazione dei servizi e dei prodotti. Al contrario, l'ANAS, per la sua attività volta alla

creazione di infrastrutture più che alla vendita di beni e servizi, trova la sua maggiore fonte di entrata nei contributi, specie in conto capitale, ad essa all'uopo erogati dallo Stato: le entrate in conto capitale infatti, ascendono al 63,2 per cento di quelli finali, notevolmente superiori al dato medio del 30,6 per cento.

Inferiore al valore medio di incidenza delle entrate correnti si rivela anche il dato relativo all'Azienda di Stato per i servizi telefonici, che, peraltro, presenta, come l'ANAS, entrate in conto capitale superiori alla media.

Quanto all'ex-Azienda per le foreste demaniali, la forte incidenza delle entrate in conto capitale si riconnette alle assegnazioni straordinarie per la tutela dell'ambiente e la valorizzazione dei parchi nazionali.

Da notare che, a norma dell'art. 68 del D.P.R. n. 616/'77, l'Azienda forestale è soppressa dal 1° gennaio 1978 e le sue funzioni e beni sono trasferiti alle regioni in ragione della loro ubicazione, secondo le modalità e i limiti di cui al medesimo decreto.

Leggermente inferiore alla media complessiva risulta, infine, l'andamento delle entrate dell'Azienda autonoma delle Ferrovie dello Stato.

Passando quindi ad un particolareggiato esame delle entrate, si nota come quelle per vendita di beni e servizi, che costituiscono con il 48 per cento l'aggregato di maggiore entità, presentano una flessione di 939 miliardi rispetto alle previsioni definitive.

In termini di incidenza percentuale, poi, risultano superiori alla media gli accertamenti per vendita di beni e

servizi dei Monopoli, delle Poste e dei Telefoni, mentre Ferrovie, Foreste demaniali e ANAS, mostrano un peso inferiore alla media per tali proventi.

Dal loro canto i trasferimenti correnti e di capitale, risultati negli accertamenti pari a complessivi 8.735 miliardi, assumono un peso determinante: nell'ANAS, cui assicurano i mezzi occorrenti al suo funzionamento e alla realizzazione dei diversi programmi viari; nell'Azienda ferroviaria, della quale alleggeriscono gli oneri per le pensioni dei propri dipendenti e surrogano, mercè il rimborso che se ne assume lo Stato, gli oneri di ammortamento dei vari mutui contratti per finalità d'investimenti e gli oneri rientranti nel quadro della normalizzazione dei conti; e nelle Poste, cui consentono l'esplicazione degli interventi di competenza.

Riguardo agli ammortamenti, inoltre, l'importo di 4.336 miliardi complessivamente accertato, fatta eccezione per 57 miliardi, è a fronte di analoghe somme incluse fra le spese correnti per provvedere al rinnovamento di linee ferroviarie, fabbricati, impianti fissi e materiale rotabile (miliardi 1.228, allo sviluppo e al potenziamento degli impianti postali (miliardi 281) e telefonici (miliardi 526) nonchè a titolo di ammortamento dei beni patrimoniali delle singole aziende (miliardi 2.244).

Da notare infine, nell'ambito delle altre entrate, i maggiori accertamenti relativi alle somme non attribuibili, in gran parte attinenti alle Poste, all'ANAS, ai Telefoni, alle Ferrovie ed ai Monopoli, in relazione ad economie accertate nella gestione dei residui passivi (miliardi 57).

./..

- Spese finali.

Gli impegni di spesa per operazioni finali, quali risultano dal consolidato dei bilanci delle aziende in esame, raggiungono i 36.301 miliardi con una diminuzione del 2,4 per cento, rispetto alle previsioni definitive. La parte corrente concorre al totale nella misura del 73,9 per cento, mentre il conto capitale si attesta sul 26,1 per cento.

La tabella n. 30 dà ragione di tali risultanze attraverso l'analisi dell'andamento dei grandi aggregati di natura economica.

Nel settore delle spese correnti, i consumi costituiscono l'aggregato di maggiore consistenza e la loro incidenza si stabilisce sul 64,2 per cento del totale, ponendosi su livelli superiori alla media nelle Amministrazioni dei monopoli (91,9%) delle poste e telecomunicazioni (87,2%), mentre inferiore risulta nelle altre aziende.

Nel comparto in esame, le spese di personale in servizio ed in quiescenza, previste in via definitiva nell'ammontare di 13.443 miliardi, hanno dato luogo a 13.164 miliardi di impegni.

La diminuzione delle spese per il personale in servizio risulta pari a 277 miliardi (- 2,3%).

Per il personale in quiescenza la diminuzione rispetto alla previsione definitiva è di miliardi 2 (-0,1%).

Le spese per acquisto di beni e servizi, previste in 5.940 miliardi, hanno dato luogo ad impegni per 5.835 miliardi, con una flessione pari al 1,8 per cento, interessante prevalentemente i servizi gestiti dalle Ferrovie, dalle Poste, dai Monopoli e dai Telefoni.

./..

Per quanto riguarda gli ammortamenti si rinvia a quanto detto in merito all'entrata.

I trasferimenti di redditi, poi, dal loro canto, passano da 2.412 miliardi delle previsioni definitive a 2.260 miliardi di impegni, con una diminuzione di 152 miliardi.

Nell'ambito di questo aggregato, l'entità delle somme più propriamente attinenti ai trasferimenti correnti risulta modesta ed è essenzialmente costituita dall'utile netto di gestione dei Telefoni (miliardi 186) da versare al bilancio dello Stato, dagli indennizzi per danni dovuti dall'Azienda ferroviaria (miliardi 17), nonché dal contributo delle Poste a favore dell'Istituto postelegrafonici per pareggiare la gestione delle mense e dei servizi di refezione (miliardi 50)

Diverso il discorso per gli interessi, la cui incidenza sul totale complessivo è particolarmente rilevante nelle Ferrovie (7,9%) e nell'ANAS (6,6%).

Nel complesso, essi ammontano a 1.979 miliardi, circa 178 miliardi in meno delle previsioni definitive.

Dall'esame del settore delle spese in conto capitale, si evidenzia un complesso di impegni per investimenti pari a 9.484 miliardi, finanziati in parte con mezzi propri delle stesse amministrazioni e in parte a carico dei fondi somministrati dallo Stato.

Rispetto alle previsioni definitive, tali spese presentano una diminuzione di 26 miliardi, attinente la costituzione di capitali fissi ferroviari e stradali, come evidenzia il prospetto che segue:

././.

DISEGNI DI LEGGE E RELAZIONI - DOCUMENTI

(miliardi di lire)

Categorie di bilancio	Previsioni definitive	Impegni	Differenze
Costituzione di capitali fissi	9.212	9.186	- 26
Trasferimenti in conto capitale	247	247	-
Partecipazioni azionarie e conferimenti	50	50	-
Totale	9.509	9.483	- 26

La tabella n. 31 analizza gli investimenti delle aziende in relazione ai settori di intervento in cui le spese vengono a collocarsi.

Prescindendo dagli investimenti nei settori della agricoltura e dell'industria, rispettivamente interessanti la Azienda forestale e quella dei monopoli, qui di seguito ci si sofferma su quelli concernenti il settore dei trasporti.

Per essi sono stati impegnati complessivamente 9.341 miliardi con una diminuzione del 1,4 per cento nei riguardi delle previsioni definitive.

Per gli investimenti dell'ANAS nel settore delle strade sono stati assunti impegni per 2.630 miliardi, in gran parte destinati alla costituzione di capitali fissi, e in specie, all'acquisto di macchinari e mezzi di trasporto, alla costruzione e riparazione di fabbricati, alla riparazione, sistemazione e miglioramento delle strade, compreso il completamento dei lavori di costruzione dei raccordi autostradali e delle strade di grande comunicazione, alla costruzione di raccordi

autostradali, al pagamento di annualità per opere varie, alla realizzazione del piano triennale 1979-81 (miliardi 548).

Le spese per interventi nel settore ferroviario risultano nel 1984 pari a 5.189 miliardi.

Esse riguardano soprattutto l'ammodernamento e il potenziamento della rete delle ferrovie dello Stato ai sensi della legge 18 agosto 1978, n. 503 (miliardi 1.050) i rinnovi finanziati con le assegnazioni a carico delle spese correnti e della gestione delle officine (miliardi 1.370), nonché l'esecuzione del programma integrativo di potenziamento e ammodernamento delle linee e degli impianti (miliardi 2.450).

Gli impegni di bilancio per investimenti nei settori di competenza dell'Amministrazione delle poste e telecomunicazioni rispecchiano le linee programmatiche contenute nel piano quinquennale per lo sviluppo e il potenziamento dei servizi.

Nel quadro di tali linee programmatiche, gli investimenti sono risultati complessivamente di 874 miliardi, e riguardano anche la realizzazione degli interventi previsti dalle leggi n. 227/75 e n. 39/82.

Anche per l'Azienda dei telefoni gli impegni per spese di investimento (miliardi 648) si inquadrano nelle linee del piano quinquennale per lo sviluppo dei servizi di telecomunicazioni e nel disposto delle richiamate leggi n. 227/75 e n. 39/82.

./..

B) RESIDUI**- Risultati complessivi.**

Il conto consolidato dei residui delle sei aziende e amministrazioni autonome considerate presentava, all'inizio dell'esercizio 1984, 16.093 miliardi di residui passivi e 15.036 miliardi di residui attivi, dando luogo ad una eccedenza passiva di 1.057 miliardi.

Al 31 dicembre 1984, a seguito di variazioni e riaccertamenti, i residui attivi si attestavano a 16.071 miliardi con un aumento di 1.035 miliardi e quelli passivi a 16.050 miliardi con una diminuzione di 43 miliardi.

Di tali importi, nel corso dell'esercizio, venivano incassati 8.743 miliardi e pagati 6.958 miliardi, per cui a fine esercizio, i residui provenienti da esercizi anteriori al 1984 risultavano di 7.328 miliardi dal lato delle entrate, e di 9.092 miliardi dal lato delle spese, con una eccedenza passiva di 1.764 miliardi.

Aggiungendo i residui di nuova formazione lasciati dalla gestione di competenza - 10.220 miliardi rimasti da incassare e 10.267 miliardi rimasti da pagare - l'entità globale dei residui attivi a fine esercizio ammonta a 17.548 miliardi e quella dei residui passivi a 19.359 miliardi, con un'eccedenza passiva di 1.811 miliardi.

Ove si considerino le sole operazioni finali, tale eccedenza risulta notevolmente maggiore: 11.243 miliardi, derivante da resti attivi per 8.116 miliardi e passivi per 9.359 miliardi.

Quest'ultimo dato conferma che lo squilibrio complessivo del conto dei residui si riferisce in particolare alle operazioni di accensione di prestiti, le quali costituiscono il 53,7 per cento dei residui attivi. Vi è tuttavia da osservare una minore incidenza di tale componente rispetto allo scorso anno (62,7% : 9 punti in meno) e un maggior peso dei residui di entrate correnti che sono passati dal 21,5% del 1983 al 31,1% del 1984, mentre quelli provenienti da entrate in conto capitale sono passati dal 15,9% del 1982 al 15,2% del 1984, denotando una leggera flessione.

Dal lato della spesa, invece, i resti del conto capitale, pur aumentando in valore assoluto (16.366 miliardi: miliardi 9.092 di esercizi pregressi e miliardi 7.867 di nuova formazione), raggiungono l'84,5% dei residui complessivi, con una minore incidenza rispetto a quella registrata lo scorso anno (85%).

- Residui attivi.

Nella tabella n. 32 sono consolidati i residui attivi per categorie economiche delle sei aziende, il cui riepilogo viene espresso nell'allegato Q e depurato con l'allegato R.

Dei 17.548 miliardi esistenti a fine esercizio, quelli per operazioni finali ammontano a 8.116 miliardi, pari al 46,3 per cento.

Delle accensioni di prestiti, pari a 9.432 miliardi, gli importi più elevati riguardano le Ferrovie (miliardi 4.212) e le Poste (miliardi 3.874) in relazione soprattutto alla sola parziale riscossione delle richiamate anticipazioni del Tesoro a copertura dei deficit, nonché l'ANAS (miliardi 1.087) per il residuo del mutuo contratto col Consorzio di credito delle opere pubbliche per il finanziamento dei propri programmi costruttivi.

./..

Nell'ambito delle entrate finali, i residui correnti ammontano a miliardi 5.455 concernenti per lo più la vendita di beni e servizi (miliardi 2.967), i trasferimenti (miliardi 831 e le somme non attribuibili (miliardi 1.573).

Del primo aggregato, la maggior parte riguarda l'Azienda postale (miliardi 1.788), quella delle ferrovie (821 miliardi) e quella dei monopoli (miliardi 293 in relazione soprattutto ai servizi di bancoposta per la prima, alle somme dovute dal Tesoro a titolo di compensazioni finanziarie per oneri relativi agli obblighi di servizio pubblico per la seconda ed ai proventi della fabbricazione e distribuzione dei tabacchi e del sale per la terza .

I residui per trasferimenti concernono in gran parte la Azienda postale (miliardi 131 in relazione al rimborso del Ministero del tesoro degli interessi relativi ai mutui contratti ed alle obbligazioni emesse per il finanziamento del programma integrativo, quella ferroviaria (miliardi 456 in relazione al rimborso da parte del Tesoro degli interessi relativi ai mutui contratti ed alle obbligazioni emesse per il finanziamento del programma integrativo di 18.850 miliardi, nonché quella dei monopoli (miliardi 34 in relazione, soprattutto, ai canoni per il sale estratto o prodotto ed alla sovvenzione del Tesoro per l'attuazione della legge n. 364/75.

Le somme non attribuibili, invece, riguardano principalmente l'Azienda ferroviaria (miliardi 1.531) in relazione al rimborso da parte dell'Erario dell'eccedenza dell'IVA pagata rispetto a quella riscossa.

Nel conto capitale, appaiono rilevanti i residui per ammortamenti delle Poste (miliardi 393) e dei Telefoni (miliardi 26), e quelli per trasferimenti dell'ANAS (miliardi 1.941) e delle Ferrovie dello Stato (miliardi 278).

- Residui passivi.

La tabella n. 33 espone il conto consolidato dei residui passivi delle sei aziende considerate, il cui riepilogo è esposto nell'allegato Q e depurato con l'allegato R.

La totalità della consistenza al 31 dicembre 1984 attiene alle operazioni finali (miliardi 19.359: 2.993 miliardi di parte corrente e 16.336 miliardi del conto capitale).

Nella parte corrente, gli importi più elevati concernono le spese di personale in servizio ed in quiescenza (miliardi 837), l'acquisto di beni e servizi (miliardi 1.185), i trasferimenti (miliardi 283) nonché gli ammortamenti in connessione con le corrispondenti entrate.

Gli oneri di personale, in servizio ed in quiescenza, concernono in gran parte l'Azienda ferroviaria (miliardi 153), quella postale (miliardi 230) quella telefonica (miliardi 54) e l'ANAS (miliardi 84).

I resti per acquisto di beni e servizi riguardano essenzialmente le Poste (miliardi 478) i monopoli (miliardi 321) le Ferrovie (miliardi 148) e l'ANAS (miliardi 209).

Dei residui in conto capitale il 98,4 per cento attiene alla costituzione di capitali fissi (miliardi 16.112), il che evidenzia la difficoltà di spendita delle aziende autonome nel campo degli investimenti diretti.

In tale settore, presentano un maggior volume di resti passivi le Ferrovie (miliardi 9.055), le Poste (miliardi 1.731), l'ANAS (miliardi 3.948) ed i Telefoni (miliardi 1.234) soprattutto in relazione ai tempi tecnici di realizzazione dei programmi in frastrutturali di rispettiva competenza.

- Relazione sui residui passivi.

In ossequio al disposto di cui al 2° comma dell'art. 10 della legge n. 951/77, vengono comunicate al Parlamento, in al legato al presente documento (allegato U), le relazioni sui re sidui passivi presentate al Ministro del tesoro dalle cinque maggiori aziende: Ferrovie, Monopoli, Poste, ANAS e Telefoni.

In esse si possono rinvenire maggiori elementi di ana- lisi sù consistenza, struttura e anzianità dei residui passi- vi, nonché sul loro processo di smaltimento.

C) CASSA**- Risultati complessivi.**

La gestione di competenza e quella dei residui contribuiscono entrambe a determinare gli effettivi movimenti finanziari, evidenziati dalla gestione di cassa.

La tabella n. 34 sintetizza il conto consolidato di cassa delle sei aziende considerate, con l'esposizione dei relativi risultati differenziali, nonché di opportuni raffronti con le masse acquisibili e spendibili e le previsioni ed autorizzazioni di cassa. Maggiori elementi di dettaglio sono evidenziati nell'allegato S e nel quadro di collegamento T.

In termini di cassa, risulta un avanzo complessivo di 1.832 miliardi, differenziale tra incassi per 35.930 miliardi e pagamenti per 34.098 miliardi.

Il risultato è da riferire all'andamento della gestione di competenza e di quella dei residui: la prima, evidenzia un avanzo di 47 miliardi dovuto ad incassi per 27.187 miliardi ed a pagamenti per 27.140 miliardi; la seconda, un avanzo di 1.785 miliardi riferibili ad incassi per 8.743 miliardi ed a pagamenti per 6.958 miliardi.

Le operazioni finali, dal loro canto, danno luogo ad un disavanzo di rilevante importo: 6.083 miliardi, riferibile per 2.693 miliardi alla gestione di competenza e per 3.390 miliardi a quella dei residui.

La differenza tra saldo complessivo e saldo netto da finanziare è coperta con operazioni di indebitamento patrimoniale (miliardi 7.915).

Dal lato delle spese, invece, si conferma l'elevato andamento sia dei pagamenti correnti, sia di quelli in conto capitale: quest'ultimi attestandosi al 71,9% accentuano la tendenza già mostrata lo scorso anno, allorquando passarono dal 46,7 per cento del 1982, al 53 per cento del 1983. Il rimborso di prestiti, invece, rimane sui sostenuti livelli dei passati esercizi in connessione col volume dei prestiti venuti a scadenza.

- Incassi per operazioni finali.

Riguardati per aggregati economici, come risulta dalla tabella n. 34, gli incassi finali (miliardi 26.910) presentano una percentuale di realizzazione del 75 per cento sulla massa acquisibile e del 90,4 per cento sulle previsioni definitive di cassa.

Nettamente prevalente è la parte corrente, con 18.504 miliardi di incassi, pari al 76,6 per cento delle somme esigibili (contro l'80,7% del 1983) ed al 91 per cento delle previsioni definitive di cassa (contro l'87,9% del 1983).

Nel suo ambito, l'aggregato più significativo appare la vendita di beni e servizi, con 12.951 miliardi di incassi, nonché i trasferimenti con 4.249 miliardi.

Il conto capitale denota una percentuale di realizzazione lievemente più alta rispetto alle previsioni di cassa (l'88,8% leggermente superiore a quella dello scorso anno: + 0,2%) e si riferisce quasi esclusivamente a rinnovamenti, ammortamenti e a trasferimenti, che ascendono complessivamente a 8.374 miliardi, costituendo di per sé la quasi totalità delle entrate in esame.

Concorrono alla formazione del saldo netto da finanziare le operazioni di parte corrente con un disavanzo di 7.689 miliardi e quelle in conto capitale con un avanzo di 1.606 miliardi. Al riguardo si osserva come la gestione di competenza abbia dato luogo ad un avanzo di conto capitale pari a 5.803 miliardi, peraltro, non completamente assorbito dal disavanzo di 4.197 miliardi registrato nella gestione dei residui.

Con riferimento alle singole aziende, si rileva che sia nel complesso delle operazioni sia per la sola parte corrente lo squilibrio di maggior rilievo concerne l'Azienda ferroviaria che raggiunge, rispettivamente, 205 miliardi e 6.239 miliardi.

Per quest'ultima seguono le Poste con 1.662 miliardi e i Telefoni con 84 miliardi.

Con riferimento al grado di realizzazione delle somme deliberate in bilancio in termini di previsioni ed autorizzazioni di cassa, si nota un sostenuto andamento attestandosi le entrate complessive al 94,4 per cento delle corrispondenti previsioni, e le spese complessive al 87,9 per cento delle relative autorizzazioni di cassa.

Il grado medio di realizzazione rispetto alle masse acquisibili e spendibili, poi, passa dal 58,8% del 1981 al 62,2% del 1982, al 65,5% del 1983, al 67,3% del 1984, per le entrate, e dal 59,5% del 1981 al 62,9% del 1982, al 62,5% del 1983, al 62,7 per cento del 1984, per le spese.

L'analisi delle entrate pone in evidenza come i ritmi di realizzazione siano sostenuti in entrambi i termini di riferimento, tranne che per l'accensione di prestiti, ove il rapporto è notevole solo se riferito alle previsioni definitive.

./..

- Pagamenti per operazioni finali.

I pagamenti per operazioni finali (miliardi 32.993) come risulta dalla tabella n. 34, presentano nel 1984 una percentuale di realizzazione (62%) in rapporto alla massa spendibile leggermente superiore a quella registrata nel 1983 (il 61,8%); correlati alle autorizzazioni di cassa essi si attestano all'87 per cento di quelle definitive.

Il fenomeno è notevolmente difforme tra la parte corrente, ove la percentuale raggiunge l'87,2 per cento della massa spendibile ed il 92,1 per cento delle autorizzazioni di cassa, ed il conto capitale, nel quale i pagamenti hanno raggiunto, rispettivamente il 29,3 e il 71,9 per cento.

Tra le spese correnti (miliardi 26.191), sono le spese di personale e per acquisto di beni e servizi ad evidenziare la più elevata liquidabilità, unitamente agli ammortamenti, agli interessi, ai trasferimenti di redditi.

Nel conto capitale (miliardi 6.802) ritorna in evidenza il nodo, ai fini della liquidabilità, della costituzione di capitali fissi, dei quali solo il 28,7 per cento delle somme spendibili ha avuto esito in termini di cassa.

CAPITOLO III**ANALISI DELLE RISULTANZE DI CONSUNTIVO
PER SERVIZI, PROGRAMMI E PROGETTI**

In attuazione della norma di cui all'articolo 22 — 5° comma — della legge n. 468 del 1978, a decorrere dall'esercizio finanziario 1979, si è proceduto alla realizzazione di un primo approccio all'analisi prevista dal legislatore mediante l'esposizione delle sole risultanze finanziarie di consuntivo distintamente per servizi — individuati dalla partizione amministrativa — e, nel loro ambito, secondo l'analisi funzionale fino al terzo livello, ponendo in evidenza i vari stadi che caratterizzano l'attività di spendita.

Nell'esercizio finanziario 1980 si è dato l'avvio — con la circolare del Ministero del Tesoro n. 28 del 30 aprile 1981 — alla realizzazione di un primo sistema di comunicazioni all'interno della Pubblica Amministrazione, onde affiancare alle entità finanziarie di consuntivo, aggregate secondo i criteri stabiliti dalla legge ed esposte nell'allegato B/1, le indicazioni qualitative e quantitative dei risultati conseguiti con l'impiego di mezzi finanziari, partitamente per ciascun settore della Amministrazione riguardato come centro di costo e, nel suo ambito, per ciascun programma e progetto.

Anche per il 1984, come per i decorsi esercizi, sono state comunicate alle Amministrazioni in parola apposite « Note tecniche » al fine di uniformare, con gli adattamenti e le integrazioni derivanti dalle peculiarità proprie di ciascuna di esse, l'esposizione delle analisi di cui trattasi.

Le Amministrazioni che hanno fornito gli elementi richiesti — che vengono esposti nel volume I, tomo II —, hanno, peraltro, evidenziato le difficoltà di valutazione dei risultati conseguiti in termini di benefici per la collettività svolte da certi tipici settori.

Al riguardo, pertanto, si rende necessario un ulteriore processo di approfondimento e di affidamento dei parametri di valutazione, mediante un'attività di coordinamento e di indirizzo che lo stesso legislatore ha demandato alla commissione tecnica per la spesa pubblica (art. 32 della legge 30 marzo 1981, n. 119) nell'ottica di una maggiore e migliore trasparenza dei conti pubblici e di verifica della rispondenza dell'azione gestoria alle impostazioni programmatiche e dello stato di attuazione dei programmi.

TABELLE

DISEGNI DI LEGGE E RELAZIONI - DOCUMENTI

TABELLA N.1. - RISULTATI COMPLESSIVI DELLA GESTIONE DI COMPETENZA
(MILIONI DI LIRE)

V O C I	PREVISIONI	VARIAZIONI	PREVISIONI	IACCERTAMENTI	DIFFERENZE	RAPPORTI %
	INIZIALI		DEFINITIVE	OGI IMPEGNI	(K-H)	(K/H)
	(A)		(H)	(K)		
ENTRATE						
TITOLO I - ENTRATE TRIBUTARIE	158.317.000	+1.671.500	159.988.500	161.887.159	+1.898.659	101,2
TITOLO II - ENTRATE EXTRA-TRIBUTARIE	41.454.385	+2.539.426	43.993.811	42.832.310	-1.161.501	97,4
ENTRATE CORRENTI	199.771.385	+4.210.926	203.982.311	204.719.469	+737.158	100,4
TITOLO III - ALIENAZIONE ED AMMORTAMENTO DI BENI PATRIMONIALI E RISCOSSIONE DI CREDITI	227.866	+424.893	652.759	655.133	+2.374	100,4
ENTRATE FINALI	199.999.251	+4.635.819	204.635.070	205.374.602	+739.532	100,4
DI CUI OPERAZIONI FINANZIARIE (-)	(9.997)	(+424.893)	(434.890)	(446.537)	(+11.647)	102,7
ENTRATE FINALI NETTE	(199.989.254)	(+4.210.926)	(204.200.180)	(204.928.065)	(+727.885)	100,4
TITOLO IV - ACCENSIONE DI PRESTITI	145.897.440	+935.879	146.833.319	116.299.033	-30.534.286	79,2
ENTRATE COMPLESSIVE	345.896.691	+5.571.698	351.468.389	321.673.635	-29.794.754	91,5
SPESE						
TITOLO I - SPESE CORRENTI	242.320.815	+6.119.698	248.440.513	247.806.913	-633.600	99,7
TITOLO II - SPESE IN CONTO CAPITALE	52.627.335	+1.106.025	53.733.360	49.126.158	-4.607.202	91,4
SPESE FINALI	294.948.150	+7.225.723	302.173.873	296.933.071	-5.240.802	98,3
DI CUI OPERAZIONI FINANZIARIE (-)	(9.140.766)	(+6.170.636)	(15.311.402)	(15.275.328)	(-36.074)	99,8
SPESE FINALI NETTE	(285.807.384)	(+1.055.087)	(286.862.471)	(281.657.743)	(-5.204.728)	98,2
TITOLO III - RIMBORSO DI PRESTITI	50.948.542	+2.530	50.951.072	50.949.859	-1.213	100,0
SPESE COMPLESSIVE	345.896.692	+7.228.253	353.124.945	347.862.930	-5.242.015	98,5
RISULTATI DIFFERENZIALI						
RISPARMIO PUBBLICO	(A-D)	-1.908.772	-44.456.202	-43.087.444	+1.370.758	96,9
SALDO NETTO DA FINANZIARE	(B-E)	-94.948.899	-97.538.803	-91.558.469	+5.980.334	93,9
INDEBITAMENTO NETTO	(C-F)	-85.816.130	+3.155.839	-82.662.291	+76.729.678	92,6
RICORSO AL MERCATO	(B-G)	-145.897.441	-2.592.434	-148.489.875	-142.508.328	96,0

DISEGNI DI LEGGE E RELAZIONI - DOCUMENTI

27/06/65

TABELLA N. 2. - ECONOMIE, ECCEDENZE E DISPONIBILITA' ACQUISITE DI COMPETENZA

MINISTRI	(MILIONI DI LIRE)				
	ECONOMIE	DISPONIBILITA' ACQUISITE (LEGGE 5.8.97 N. 468, ART. 10)	TOTALE	ECCEDENZE	DIFFERENZE
	(A)	(B)	(C=A+B)	(D)	(E=C-D)
TITOLO I - SEGRE COORDINATI					
PREVIDENZA DEI MINISTRI	10.684	6.000	16.684	-	16.684
MINISTERO DEL TESORO	563.223	1.172.825	1.736.048	2.649.363	913.315
MINISTERO DELLE FINANZE	733.347	-	733.347	177	733.170
MINISTERO DEL BILANCIO E DELLA PROGRAMMAZIONE ECONOMICA	2.032	-	2.032	-	2.032
MINISTERO DI GRAZIA E GIUSTIZIA	62.272	15	62.287	4.843	57.444
MINISTERO DEGLI AFFARI ESTERI	28.173	-	28.173	-	28.173
MINISTERO DELLA PUBBLICA ISTRUZIONE	863.094	-	863.094	451.280	411.814
MINISTERO DELL'INTERNO	121.019	-	121.019	-	121.019
MINISTERO DEI LAVORI PUBBLICI	3.812	-	3.812	-	3.812
MINISTERO DEI TRASPORTI	4.997	80	5.077	-	5.077
MINISTERO DELLE POSTE E DELLE TELECOMUNICAZIONI	53	-	53	-	53
MINISTERO DELLA DIFESA	68.202	618	68.820	-	68.820
MINISTERO DELL'AGRICOLTURA E DELLE FORESTE	14.587	-	14.587	-	14.587
MINISTERO DELL'INDUSTRIA, DEL COMMERCIO E DELL'ARTIGIANATO	5.624	-	5.624	-	5.624
MINISTERO DEL LAVORO E DELLA PREVIDENZA SOCIALE	31.611	-	31.611	80	31.531
MINISTERO DEL TURISMO CON L'ESTERO	4.753	-	4.753	-	4.753
MINISTERO DELLA MARINA MERCANTILE	1.695	-	1.695	-	1.695
MINISTERO DELLE PARTICIPAZIONI STATALI	720	-	720	-	720
MINISTERO DELLA SANITA'	35.531	35	35.566	-	35.566
MINISTERO DEL TURISMO E DELLO SPETTACOLO	3.581	-	3.581	-	3.581
MINISTERO DEI BENI CULTURALI E AMBIENTALI	760	-	760	-	760
TOTALE TITOLO I	2.559.770	1.179.573	3.739.343	3.105.743	633.600

DISEGNI DI LEGGE E RELAZIONI - DOCUMENTI

27/06/85

TABELLA N. 2. - ECONOMIE, ECCEденZE E DISPONIBILITA' ACQUISITE DI COMPETENZA

MINISTERI	(MILIONI DI LIRE)				
	ECONOMIE (A)	DISPONIBILITA' ACQUISITE (LEGGE 5.8.97 IN. 466, ART. 10) (B)	TOTALE (C=A+B)	ECCEденZE (D)	DIFFERENZE (E=C-D)
TITOLO II - SPESE IN CONTO CAPITALE					
MINISTERO DEL TESORO	1.647.275	2.949.486	4.596.761	-	4.596.761
MINISTERO DELLE FINANZE	1	-	1	-	1
MINISTERO DEL BILANCIO E DELLA PROGRAMMAZIONE	103	-	103	-	103
FD. JUBBIA					
MINISTERO DI SANITA' E GIUSTIZIA	1.075	-	1.075	-	1.075
MINISTERO DELLA PULCIZIA ISTRUZIONE	1	-	1	-	1
MINISTERO DEI LAVORI PUBBLICI	3.714	-	3.714	-	3.714
MINISTERO DEI TRASPORTI	233	-	233	-	233
MINISTERO DELLA DIFESA	1	-	1	-	1
MINISTERO DELL'AGRICOLTURA E DELLE FORESTE	1	-	1	-	1
MINISTERO DELL'INDUSTRIA, DEL COMMERCIO E DELL'ARTIGIANATO	1	-	1	-	1
MINISTERO DELLA PARIETA MERCANTILE	4.616	-	4.616	-	4.616
MINISTERO DELLA SANITA'	1	-	1	-	1
MINISTERO DEL TURISMO E DELLO SPETTACOLO	692	-	692	-	692
MINISTERO PER I BENI CULTURALI E AMBIENTALI	4	-	4	-	4
TOTALE TITOLO II	1.657.716	2.949.486	4.607.202	-	4.607.202
TOTALE SPESE FINALI	4.217.486	4.129.059	8.346.545	3.105.743	5.240.802
TITOLO III - RIBORSO DI PRESTITI					
MINISTERO DEL TESORO	1.213	-	1.213	-	1.213
TOTALE TITOLO III	1.213	-	1.213	-	1.213
IN COMPLESSO	4.218.699	4.129.059	8.347.758	3.105.743	5.242.015

DISEGNI DI LEGGE E RELAZIONI - DOCUMENTI

TABELLA N.3. - RISULTATI COMPLESSIVI DELLA GESTIONE DI CASSA
(MILIONI DI LIRE)

V O C I	INCASSI e PAGAMENTI		IPREVISIONI e AUTORIZZAZ. DEFINITIVE DI CASSA (M)		MASSA ACQUISIBILE SPENDIBILE (N)		%	
	COMPETENZA (L)	RESIDUI (L)	TOTALE (L)	(M)	(N)	(L/M)	(L/N)	(L/N)
ENTRATE								
TITOLO I - ENTRATE TRIBUTARIE	147.919.569	9.636.218	157.555.787	155.897.500	185.226.830	101,1	85,1	
TITOLO II - ENTRATE EXTRA-TRIBUTARIE	36.451.365	4.034.433	42.485.798	43.601.589	51.460.559	97,4	82,6	
ENTRATE C O R R E N T I	(A)	13.670.651	200.041.585	199.499.089	236.689.489	100,3	84,5	
TITOLO III - ALIENAZIONE ED AMMORTAMENTO DI BENI PATRIMONIALI E RISCOSSIONE DI CREDITI	576.610	6.909	583.519	654.315	685.182	89,2	85,2	
ENTRATE F I N A L I	(B)	13.677.560	200.625.104	200.153.404	237.374.671	100,2	84,5	
DI CUI OPERAZIONI FINANZIARIE (-)	(441.124)	(6.648)	(447.772)	(436.646)	(462.766)	102,5	96,8	
ENTRATE F I N A L I N E T T E	(C)	(13.670.912)	(200.177.332)	(199.716.758)	(236.911.905)	100,2	84,5	
TITOLO IV - ACCENSIONE DI PRESTITI	116.288.478	4.445	116.292.923	167.304.690	146.852.976	69,5	79,2	
ENTRATE C O M P L E S S I V E	(D)	303.236.022	316.918.027	367.458.094	384.227.647	86,2	82,5	
S P E S E								
TITOLO I - SPESE CORRENTI	218.373.057	26.193.972	244.567.029	259.237.862	284.610.908	94,3	85,9	
TITOLO II - SPESE IN CANTO CAPITALE	32.330.207	17.356.626	49.686.833	59.564.446	87.425.056	83,4	56,8	
S P E S E F I N A L I	(E)	43.550.598	294.253.862	318.802.308	372.035.964	92,3	79,1	
DI CUI OPERAZIONI FINANZIARIE (-)	(12.548.614)	(4.327.053)	(16.875.667)	(17.720.265)	(22.067.695)	95,2	76,5	
S P E S E F I N A L I N E T T E	(F)	(39.223.545)	(277.377.995)	(301.082.043)	(349.968.269)	92,1	79,3	
TITOLO III - RIMBORSO DI PRESTITI	50.910.292	47.022	50.957.314	51.000.419	51.059.664	99,9	99,8	
S P E S E C O M P L E S S I V E	(G)	43.597.620	345.211.176	369.802.727	423.095.628	93,4	81,6	
R I S U L T A T I D I F F E R E N Z I A L I								
RISPARMIO PUBBLICO	(A-D)	-12.523.321	-44.525.444	-59.738.773	-47.921.419	74,5	92,9	
SALDO NETTO DA FINANZIARE	(B-E)	-63.755.720	-29.673.038	-93.628.758	-118.648.904	78,9	69,5	
INDEBITAMENTO NETTO	(C-F)	-51.648.030	-25.552.633	-77.200.663	-101.365.285	76,2	68,3	
RICORSO AL MERCATO	(B-G)	-114.666.012	-29.920.060	-144.586.072	-169.649.323	85,2	77,9	

DISEGNI DI LEGGE E RELAZIONI - DOCUMENTI

TABELLA N. 4. - ECONOMIE ED ECCEденENZE DI CASSA
(MILIONI DI LIRE)

MINISTERI	ECONOMIE ED ECCEденENZE DI CASSA (MILIONI DI LIRE)		
	ECONOMIE (A)	ECCEденENZE (B)	DIFFERENZA (C=A-B)
TITOLO I - SPESE CORRENTI			
PRESIDENZA DEL CONSIGLIO DEI MINISTRI	155.120	-	155.120
MINISTERO DEL TESORO	5.226.001	1.525.881	3.700.120
MINISTERO DELLE FINANZE	2.867.313	70	2.867.243
MINISTERO DEL BILANCIO E DELLA PROGRAMMAZIONE ECONOMICA	2.476	-	2.476
MINISTERO DI GRAZIA E GIUSTIZIA	376.303	38.869	337.434
MINISTERO DEGLI AFFARI ESTERI	237.943	-	237.943
MINISTERO DELLA PUBBLICA ISTRUZIONE	1.576.348	371.670	1.204.678
MINISTERO DELL'INTERNO	1.980.433	-	1.980.433
MINISTERO DEI LAVORI PUBBLICI	55.274	-	55.274
MINISTERO DEI TRASPORTI	86.736	-	86.736
MINISTERO DELLE POSTE E DELLE TELECOMUNICAZIONI	1.372	-	1.372
MINISTERO DELLA DIFESA	1.566.075	-	1.566.075
MINISTERO DELL'AGRICOLTURA E DELLE FORESTE	150.986	-	150.986
MINISTERO DELL'INDUSTRIA, DEL COMMERCIO E DELL'ARTIGIANATO	16.677	-	16.677
MINISTERO DEL LAVORO E DELLA PREVIDENZA SOCIALE	1.965.038	151	1.965.887
MINISTERO DEL COMMERCIO CON L'ESTERO	16.433	-	16.433
MINISTERO DELLA MARINA MERCANTILE	40.531	-	40.531
MINISTERO DELLE PARTECIPAZIONI STATALI	1.459	-	1.459
MINISTERO DELLA SANITA'	137.722	-	137.722
MINISTERO DEL TURISMO E DELLO SPETTACOLO	72.124	-	72.124
MINISTERO PER I BENI CULTURALI E AMBIENTALI	74.110	-	74.110
TOTALE TITOLO I	16.607.474	1.936.641	14.670.833

DISEGNI DI LEGGE E RELAZIONI - DOCUMENTI

SEGUE TABELLA N. 4. - ECONOMIE ED ECCEденENZE DI CASSA
(MILIONI DI LIRE)

MINISTERI	ECONOMIE	ECCEденENZE	DIFFERENZA
	(A)	(B)	(C=A-B)
TITOLO II - SPESE IN CUNTO CAPITALE			
PRESIDENZA DEL CONSIGLIO DEI MINISTRI	674	-	674
MINISTERO DEL TESORO	5.740.754	-	5.740.754
MINISTERO DELLE FINANZE	432.186	-	432.186
MINISTERO DEL BILANCIO E DELLA PROGRAMMAZIONE ECONOMICA	569.127	-	569.127
MINISTERO DI GRAZIA E GIUSTIZIA	121.950	-	121.950
MINISTERO DEGLI AFFARI ESTERI	20.277	-	20.277
MINISTERO DELLA PUBBLICA ISTRUZIONE	102.862	-	102.862
MINISTERO DELL'INTERNO	7.245	-	7.245
MINISTERO DEI LAVORI PUBBLICI	942.110	-	942.110
MINISTERO DEI TRASPORTI	212.993	-	212.993
MINISTERO DELLA DIFESA	95.393	-	95.393
MINISTERO DELL'AGRICOLTURA E DELLE FORESTE	776.805	7.491	769.314
MINISTERO DELL'INDUSTRIA, DEL COMMERCIO E DELL'ARTIGIANATO	283.519	-	283.519
MINISTERO DEL LAVORO E DELLA PREVIDENZA SOCIALE	61.076	-	61.076
MINISTERO DELLA MARINA MERCANTILE	341.971	-	341.971
MINISTERO DELLE PARTECIPAZIONI STATALI	32.002	-	32.002
MINISTERO DELLA SANITA'	732	-	732
MINISTERO DEL TURISMO E DELLO SPETTACOLO	9.998	-	9.998
MINISTERO PER I BENI CULTURALI E AMBIENTALI	133.430	-	133.430
TOTALE TITOLO II	9.885.104	7.491	9.877.613
TOTALE SPESE FINALI			
	26.492.578	1.944.132	24.548.446
TITOLO III - RIMBORSO DI PRESTITI			
MINISTERO DEL TESORO	43.105	-	43.105
TOTALE TITOLO III	43.105	-	43.105
IN COMPLESSO	26.535.683	1.944.132	24.591.551

DISEGNI DI LEGGE E RELAZIONI - DOCUMENTI

TABELLA N.5. - ANALISI DELLE ENTRATE: PREVISIONI E ACCERTAMENTI (MILIONI DI LIRE)

E N T R A T E	IPREVISIONI	VARIAZIONI	PREVISIONI DEFINITIVE		ACCERTAMENTI		DIFFERENZE	%
			VALORI ASSOLUTI (A)	COMPOSIZ. NEI PERCENTUALE	VALORI ASSOLUTI (B)	COMPOSIZ. NEI PERCENTUALE		
TITOLO I - ENTRATE TRIBUTARIE								
CATEGORIA I - IMPOSTE SUL PATRIMONIO E SUL REDDITO	88.020.000	+2.550.000	90.570.000	25,8	91.578.184	28,5	-1.008.184	98,9
CATEGORIA II - TASSE ED IMPOSTE SUGLI AFFARI	50.392.000	-2.089.200	48.302.800	13,7	49.559.430	15,4	-1.256.630	97,5
CATEGORIA III - IMPOSTE SULLA PRODUZIONE, SUI CONSUMI E DOGANE	14.213.000	+1.345.700	15.558.700	4,4	15.351.004	4,8	+207.696	101,4
CATEGORIA IV - MONOPOLI	4.622.000	-	4.622.000	1,3	4.331.794	1,3	+290.206	106,7
CATEGORIA V - LOTTO, LOTTERIE ED ALTRE ATTIVITA' DI GIUOCO	1.070.000	-135.000	935.000	0,3	1.066.747	0,3	-131.747	87,6
TOTALE TITOLO I	158.317.000	+1.671.500	159.988.500	45,5	161.887.159	50,3	-1.898.659	98,8
TITOLO II - ENTRATE EXTRA-TRIBUTARIE								
CATEGORIA VI - PROVENTI SPECIALI	299.309	+87.873	387.182	0,1	385.459	0,1	+1.723	100,4
CATEGORIA VII - PROVENTI DI SERVIZI PUBBLICI MINORI	504.407	+373.332	877.739	0,2	1.384.484	0,4	-506.745	63,4
CATEGORIA VIII - PROVENTI DEI BENI DELLO STATO	238.170	+41.100	279.270	0,1	263.870	0,1	+15.400	105,8
CATEGORIA IX - PRODOTTI NETTI DI AZIENDE AUTONOME ED UTILI DI GESTIONI	158.905	-	158.905	-	244.251	0,1	-85.346	65,1
CATEGORIA X - INTERESSI SU ANTICIPAZIONI E CREDITI VARI DEL TESORO	4.145.522	-64.998	4.080.524	1,2	2.697.279	0,8	+1.383.245	151,3
CATEGORIA XI - RICUPERI, RIMBORSI E CONTRIBUTI	30.976.606	+1.561.952	32.538.558	9,3	32.307.004	10,0	+231.554	100,8
CATEGORIA XII - PARTITE CHE SI COMPENSANO NELLA SPESA	5.131.466	+520.167	5.651.633	1,6	5.549.963	1,7	+101.670	101,8
TOTALE TITOLO II	41.454.385	+2.539.426	43.993.811	12,5	42.832.310	13,2	+1.161.501	102,7
TITOLO III - ALIENAZIONE ED AMMORTAMENTO DI BENI PATRIMONIALI E RISCOSSIONE DI CREDITI								
CATEGORIA XIII - VENDITA DI BENI IMMOBILI E AFFRANCAZIONE DI CANONI PATRIMONIALI	6.004	-	6.004	-	4.860	-	+1.144	123,5
CATEGORIA XIV - AMMORTAMENTO DI BENI PATRIMONIALI	211.865	-	211.865	0,1	203.736	0,1	+8.129	104,0
CATEGORIA XV - RIMBORSO DI ANTICIPAZIONI E DI CREDITI VARI DEL TESORO	9.997	+424.893	434.890	0,1	446.537	0,1	-11.647	97,4
TOTALE TITOLO III	227.866	+424.893	652.759	0,2	655.133	0,2	-2.374	99,6
ENTRATE FINALI	199.999.251	+4.635.819	204.635.070	58,2	205.374.602	63,7	-739.532	99,6
TITOLO IV - ACCENSIONE DI PRESTITI	145.897.440	+935.879	146.833.319	41,8	116.299.033	36,3	+30.534.286	126,3
IN CAMPIONATI	345.896.691	+5.571.698	351.468.389	100,0	321.673.635	100,0	+29.794.754	109,3

DISEGNI DI LEGGE E RELAZIONI - DOCUMENTI

TABELLA N.6. - ANALISI DELLE ENTRATE: SOMME ESIGIBILI, PREVISIONI E INCASSI
(MILIONI DI LIRE)

E N T R A T E	MASSA ACQUISIBILE (A)	PREVISIONI INIZIALI DI CASSA (B)	VARIAZIONI (C)	PREVISIONI DEFINITIVE DI CASSA (D)	I N C A S S I COMPETENZA (E)	R E S I D U I (F)	T O T A L I (G)	R A P P O R T I % (G/A)
TITOLO I - ENTRATE TRIBUTARIE								
CATEGORIA I - IMPOSTE SUL PATRIMONIO E SUL REDDITO	106.902.831	85.725.000	+2.077.000	87.802.000	83.855.160	5.063.502	88.918.662	83,2 101,3
CATEGORIA II - TASSE ED IMPOSTE SUGLI AFFARI	55.031.343	49.205.000	-2.138.200	47.066.800	44.861.522	3.230.115	48.111.637	87,4 102,2
CATEGORIA III - IMPOSTE SULLA PRODUZIONE, SUI CONSUMI E DOGANE	16.460.602	14.213.000	+1.318.700	15.531.700	14.625.190	639.834	15.265.024	92,7 98,3
CATEGORIA IV - MONOPOLI	5.362.774	4.562.000	-	4.562.000	3.724.128	574.988	4.299.116	80,2 94,2
CATEGORIA V - LOTTO, LOTTERIE ED ALTRE ATTIVITA' DI GIOCO	1.471.280	1.070.000	-135.000	935.000	833.569	127.779	961.348	65,3 102,8
TOTALE TITOLO I	185.228.830	154.775.000	+1.122.500	155.897.500	147.919.569	9.636.218	157.555.787	85,0 101,0
TITOLO II - ENTRATE EXTRA-TRIBUTARIE								
CATEGORIA VI - PROVENTI SPECIALI	414.053	298.109	+87.923	386.032	379.340	12.598	391.938	94,7 101,5
CATEGORIA VII - PROVENTI DI SERVIZI PUBBLICI MINORI	2.126.125	472.916	+380.684	853.600	867.348	188.885	1.056.233	49,7 123,7
CATEGORIA VIII - PROVENTI DEI BENI DELLO STATO	329.796	245.420	+41.800	287.220	236.535	26.279	262.814	79,7 91,5
CATEGORIA IX - PRODOTTI NETTI DI AZIENDE AUTONOME ED UTILI DI GESTIONI	476.668	124.501	+197.748	322.249	4.048	317.764	321.812	67,5 99,9
CATEGORIA X - INTERESSI SU ANTICIPAZIONI E CREDITI VARI DEL TESORO	5.120.137	4.055.522	-64.995	3.990.527	1.790.917	1.029.571	2.820.488	55,1 70,7
CATEGORIA XI - RICUPERI, RIMBORSI E CONTRIBUTI	36.992.961	30.616.394	+1.493.934	32.110.328	30.018.196	2.176.200	32.194.396	87,0 100,3
CATEGORIA XII - PARTITE CHE SI COMPENSANO NELLA SPESA	6.000.919	5.101.466	+550.167	5.651.633	5.154.981	283.136	5.438.117	90,6 96,2
TOTALE TITOLO II	51.460.659	40.914.328	+2.687.261	43.601.589	38.451.365	4.034.433	42.485.798	82,5 97,4
TITOLO III - ALIENAZIONE ED AMMORTAMENTO DI BENI PATRIMONIALI E RISCOSSIONE DI CREDITI								
CATEGORIA XIII - VENDITA DI BENI IMMOBILI ED AFFRANDEZIONE DI CANONI PATRIMONIALI	10.551	5.804	-	5.804	4.620	261	4.881	46,3 84,1
CATEGORIA XIV - AMMORTAMENTO DI BENI PATRIMONIALI	211.865	211.865	-	211.865	130.866	-	130.866	61,8 61,8
CATEGORIA XV - RIMBORSO DI ANTICIPAZIONI E DI CREDITI VARI DEL TESORO	462.766	11.753	+424.893	436.646	441.124	6.648	447.772	96,8 102,5
TOTALE TITOLO III	685.182	229.422	+424.893	654.315	576.610	6.909	583.519	85,1 89,1
ENTRATE FINALI								
TITOLO IV - ACCENSIONE DI PRESTITI	237.374.671	195.918.750	+4.234.654	200.153.404	186.947.544	13.677.560	200.625.104	84,5 100,2
TITOLO V - ACCENSIONE DI PRESTITI IN COMPLESSO	146.852.976	153.193.067	+14.111.623	167.304.690	116.288.478	4.445	116.292.923	79,1 69,5
TOTALE	384.227.647	349.111.817	+18.346.277	367.458.094	303.236.022	13.682.005	316.918.027	82,4 86,2

DISEGNI DI LEGGE E RELAZIONI - DOCUMENTI

TABELLA N. 7. - ANALISI FUNZIONALE DELLE SPESE: PREVISIONI ED IMPEGNI
(MILIONI DI LIRE)

FUNZIONI	PREVISIONI INIZIALI		VARIAZIONI		PREVISIONI DEFINITIVE		IMPEGNI		DIFFERENZE
	VALORI ASSOLUTI (A)	COMPOSIZ. PERCENT. (A)	(B)	(B/A)	VALORI ASSOLUTI (C)	COMPOSIZ. PERCENT. (C)	VALORI ASSOLUTI (D)	COMPOSIZ. PERCENT. (D)	
SEZIONE I - AMMINISTRAZIONE GENERALE	7.395.112	2,1	+1.934.481	26,2	9.329.593	2,6	8.931.576	2,6	+398.017
SEZIONE II - DIFESA NAZIONALE	11.538.884	3,3	+1.710.235	14,8	13.249.119	3,8	13.183.398	3,8	+65.721
SEZIONE III - GIUSTIZIA	2.752.456	0,8	+320.147	11,6	3.072.603	0,9	3.015.874	0,9	+56.729
SEZIONE IV - SICUREZZA PUBBLICA	5.261.923	1,5	+1.226.373	23,3	6.488.296	1,8	6.383.595	1,8	+104.701
SEZIONE V - COLLAZIONI INTERNAZIONALI	6.742.579	1,9	-135.175	2,0	6.607.404	1,9	6.526.956	1,9	+80.448
SEZIONE VI - ISTRUZIONE E CULTURA	26.143.518	7,6	+3.230.486	12,4	29.374.004	8,3	28.954.830	8,3	+419.174
SEZIONE VII - AZIONI ED INTERVENTI NEL CAMPO DELLE ABITAZIONI	2.857.931	0,8	+357.481	12,5	3.215.412	0,9	3.210.859	0,9	+4.553
SEZIONE VIII - AZIONI ED INTERVENTI NEL CAMPO SOCIALE	50.367.422	14,6	+13.362.753	26,5	63.730.175	18,0	63.761.459	18,3	-31.284
SEZIONE IX - TRASPORTI E COMUNICAZIONI	21.434.329	6,2	+1.911.552	8,9	23.345.881	6,6	22.679.985	6,5	+665.896
SEZIONE X - AZIONI ED INTERVENTI NEL CAMPO ECONOMICO	19.364.941	5,6	+10.606.869	54,8	29.971.810	8,5	29.429.075	8,5	+542.735
SEZIONE XI - INTERVENTI A FAVORE DELLA FAMIGLIA REGIONALE E LOCALE	40.271.639	11,6	+1.945.956	4,8	42.217.595	12,0	43.247.910	12,4	-1.030.315
SEZIONE XII - ALTRI NON RIPARTIBILI	100.817.416	29,3	-29.245.435	29,0	71.571.981	20,3	67.607.554	19,5	+3.964.427
TOTALE	294.948.150	85,3	+7.225.723	2,4	302.173.873	85,6	296.933.071	85,4	+5.240.802
RIMBORSO DI PRESTITI	50.948.542	14,7	+2.530	-	50.951.072	14,4	50.949.859	14,6	+1.213
TOTALE COMPLESSIVO	345.896.692	100,0	+7.228.253	2,0	353.124.945	100,0	347.882.930	100,0	+5.242.015

DISEGNI DI LEGGE E RELAZIONI - DOCUMENTI

TABELLA N. 8. - ANALISI FUNZIONALE DELLE SPESE: SOMME SPENDIBILI, AUTORIZZAZIONI E PAGAMENTI
(MILIONI DI LIRE)

FUNZIONI	MASSA SPENDIBILE (A)	AUTORIZZAZ. INIZIALI DI CASSA	VARIAZIONI DI CASSA (B)	AUTORIZZAZ. DEFINITIVE DI CASSA (C)	PAGAMENTI COMPETENZA RESIDUI (C/A)	RAPPORTI % TOTALI (C/B)
SEZIONE I - AMMINISTRAZIONE GENERALE	12.954.453	7.979.034	+3.463.305	11.442.339	6.794.924	69,1
SEZIONE II - DIFESA NAZIONALE	17.680.802	11.157.728	+1.645.897	12.803.625	8.549.494	63,7
SEZIONE III - GIUSTIZIA	4.398.665	2.863.192	+249.030	3.112.222	2.036.593	58,5
SEZIONE IV - SICUREZZA PUBBLICA	7.316.179	5.422.545	+1.287.412	6.709.957	5.857.914	86,5
SEZIONE V - RELAZIONI INTERNAZIONALI	6.846.326	6.753.032	-62.993	6.690.039	6.286.511	94,3
SEZIONE VI - ISTRUZIONE E CULTURA	33.030.429	26.572.026	+3.778.415	30.350.441	26.365.113	86,5
SEZIONE VII - AZIONE ED INTERVENTI NEL CAMPO DELLE ABITAZIONI	5.299.514	3.092.085	+484.916	3.577.001	1.564.860	50,5
SEZIONE VIII - AZIONE ED INTERVENTI NEL CAMPO SOCIALE	72.255.762	50.325.229	+19.612.435	69.937.664	59.975.819	92,1
SEZIONE IX - TRASPORTI E COMUNICAZIONI	34.852.282	22.800.372	+3.064.094	25.864.466	16.950.775	67,7
SEZIONE X - AZIONE ED INTERVENTI NEL CAMPO ECONOMICO	44.562.380	23.752.334	+10.603.798	34.356.132	23.066.912	67,0
SEZIONE XI - INTERVENTI A FAVORE DELLA FINANZA REGIONALE E LOCALE	57.111.437	41.382.516	+2.139.456	43.521.972	29.208.195	70,4
SEZIONE XII - ONERI NON RIPARTIBILI	75.727.735	96.051.632	-25.615.182	70.436.450	64.046.154	88,7
TOTALE	372.035.964	298.151.725	+20.650.583	318.802.308	250.703.264	79,1
RIMBORSO DI PRESTITI	51.059.664	50.960.093	+40.326	51.000.419	50.910.292	99,8
TOTALE COMPLESSIVO	423.095.628	349.111.818	+20.690.909	369.802.727	301.613.556	81,6

DISEGNI DI LEGGE E RELAZIONI - DOCUMENTI

TABELLA N. 9. - ANALISI ECONOMICA DELLE SPESE : PREVISIONI ED IMPEGNI.
(MILIONI DI LIRE)

AGGREGATI ECONOMICI	PREVISIONI INIZIALI		VARIAZIONI (B)	%	PREVISIONI DEFINITIVE		IMPEGNI	
	VALORI ASSOLUTI (A)	COMPOSIZIONE PERCENTUALE			VALORI ASSOLUTI	COMPOSIZIONE PERCENTUALE		
TITOLO I - SPESE CORRENTI	242.320.615	70,2	+6.119.698	2,5	248.440.513	70,8	247.806.913	71,1
CONSUMI PUBBLICI	57.527.112	16,6	+7.663.615	13,3	65.190.727	16,2	65.650.364	16,9
PERSONALE	44.593.135	12,9	+5.868.831	13,2	50.461.966	14,2	51.130.817	14,7
CATEGORIA II - PERSONALE IN ATTIVITA' DI SERVIZIO	35.575.404	10,3	+5.181.888	14,6	40.757.292	11,5	40.040.292	11,5
CATEGORIA III - PERSONALE IN QUIESCENZA	9.017.731	2,6	+686.943	7,6	9.704.674	2,7	11.090.525	3,2
BENI E SERVIZI	12.933.977	3,7	+1.794.784	13,9	14.728.761	4,0	14.519.547	4,2
CATEGORIA I - SERVIZI DEGLI ORGANI COSTITUZIONALI	487.763	0,1	+22.365	4,6	510.148	0,1	510.148	0,1
CATEGORIA IV - ACQUISTO DI BENI E SERVIZI	12.234.348	3,5	+1.772.399	14,5	14.006.747	3,9	13.805.663	4,0
CATEGORIA VIII - AMORTAMENTI	211.866	0,1	-	-	211.866	-	203.736	0,1
TRASFERIMENTI DI REDDITI	156.147.700	45,3	+16.458.073	10,5	172.605.773	49,7	173.517.484	49,7
CATEGORIA V - TRASFERIMENTI	101.931.262	29,6	+16.775.605	16,5	118.706.867	34,5	119.779.476	34,3
CATEGORIA VI - INTERESSI	54.216.438	15,7	-317.532	0,6	53.898.906	15,2	53.738.008	15,4
ALTRE	28.646.003	8,3	-18.001.990	62,8	10.644.013	2,9	8.639.065	2,5
CATEGORIA VII - POSTE CORRETTIVE E CORRETTIVE PER ENTRATE	8.218.364	2,4	+469.426	5,7	8.687.790	2,4	8.275.747	2,4
CATEGORIA IX - SCORTE NON ATTRIBIBILI	20.427.639	5,9	-18.471.416	90,4	1.956.223	0,5	363.318	0,1

DISEGNI DI LEGGE E RELAZIONI - DOCUMENTI

SEGUE TABELLA N.9. - ANALISI ECONOMICA DELLE SPESE : PREVISIONI ED IMPEGNI.
(MILIONI DI LIRE)

ACQUISTATI ECONOMICI	PREVISIONI INIZIALI		VARIAZIONI		PREVISIONI DEFINITIVE		IMPEGNI	
	VALORI ASSOLUTI (A)	COMPOSIZIONE PERCENTUALE	(B)	(B/A)	VALORI ASSOLUTI	COMPOSIZIONE PERCENTUALE	VALORI ASSOLUTI	COMPOSIZIONE PERCENTUALE
TITOLO II - SPESE IN CONTO CAPITALE	52.627.335	15,1	+1.106.025	2,1	53.733.360	14,8	49.126.158	14,3
INVESTIMENTI	27.488.355	7,9	+13.504.470	49,1	40.992.825	11,3	39.857.962	11,6
DIRETTI	2.440.315	0,7	+841.903	34,5	3.282.218	0,8	3.281.384	1,0
CATEGORIA X - BENI ED OPERE IMMOBILIARI A CARICO DIRETTO DELLO STATO	2.276.258	0,7	+829.742	36,5	3.106.000	0,8	3.105.504	0,9
CATEGORIA XI - BENI MOBILI, MACCHINE ED ATTREZZATURE TECNICHE-SCHIEFFICHE A CARICO DIRETTO DELLO STATO	164.057	-	+12.161	7,4	176.218	-	175.880	0,1
INDIRETTI (CATEGORIA XII)	21.557.708	6,2	+6.968.582	32,3	28.526.290	8,0	27.397.335	7,9
FINANZIARI	3.490.332	1,0	+5.693.985	163,1	9.184.317	2,5	9.179.243	2,7
CATEGORIA XIII - PARTECIPAZIONI AZIONARIE E CONFERIMENTI	1.866.332	0,5	+5.323.527	285,2	7.189.859	2,0	7.189.859	2,1
CATEGORIA XIV - CONCESSIONE DI CREDITI ED ANTICIPAZIONI PER FINALITÀ PRODUTTIVE	1.624.000	0,5	+370.458	22,8	1.994.458	0,5	1.989.384	0,6
ALTRE	25.138.980	7,2	-12.398.445	49,3	12.740.535	3,5	9.268.196	2,7
CATEGORIA XV - CONCESSIONE DI CREDITI ED ANTICIPAZIONI PER FINALITÀ NON PRODUTTIVE	5.650.434	1,6	+476.651	8,4	6.127.085	1,7	6.096.085	1,8
CATEGORIA XVI - SOMME NON ATTRIBUIBILI	19.488.546	5,6	-12.875.096	66,1	6.613.450	1,8	3.172.111	0,9
TOTALE	294.948.150	85,3	+7.225.723	2,4	302.173.873	85,6	296.933.071	85,4
TITOLO III - RIMBORSO DI PRESTITI	50.948.542	14,7	+2.530	-	50.951.072	14,4	50.949.859	14,6
TOTALE COMPLESSIVO	345.896.692	100,0	+7.228.253	2,1	353.124.945	100,0	347.882.930	100,0

DISEGNI DI LEGGE E RELAZIONI - DOCUMENTI

TABELLA N. 10. - ANALISI ECONOMICA DELLE SPESE : SOMME SPENDIBILI, AUTORIZZAZIONI E PAGAMENTI (MILIONI DI LIRE)

ASIGNATI ECONOMICI	MASSA SPENDIBILE		AUTORIZZAZ. DEFINITIVE		PAGAMENTI		RAPPORTI %		
	(A)	(B)	(C)	(D)	(E)	(F)			
TITOLO I - SPESE CORRENTI	284.610.908	241.032.816	+18.205.046	259.237.862	218.373.057	26.193.972	244.567.029	85,9	94,3
CONSUMI PUBBLICI	76.138.020	57.563.397	+10.009.219	67.572.616	56.369.248	7.314.985	63.684.233	83,6	94,2
PERSONALE	53.390.549	44.796.449	+6.519.223	51.315.672	48.312.676	1.884.734	50.197.410	94,0	97,8
CATEGORIA II - PERSONALE IN ATTIVITA' DI SERVIZIO	43.567.378	35.734.980	+5.790.856	41.525.836	37.314.123	1.833.515	39.147.638	89,9	94,3
CATEGORIA III - PERSONALE IN QUIESCENZA	9.823.171	9.061.469	+728.367	9.789.836	10.998.553	51.219	11.049.772	112,5	112,9
DEMI E SERVIZI	22.747.471	12.766.948	+3.489.996	16.256.944	8.056.572	5.430.251	13.486.823	59,3	83,0
CATEGORIA I - SERVIZI DEGLI ORGANI ISTITUZIONALI	510.457	487.763	+22.694	510.457	510.148	309	510.457	100,0	100,0
CATEGORIA IV - ACQUISTO DI BENI E SERVIZI	22.025.148	12.067.319	+3.467.302	15.534.621	7.415.558	5.429.942	12.845.500	58,3	82,7
CATEGORIA VIII - AMMORTAMENTI	211.866	211.866	-	211.866	130.866	-	130.866	61,8	61,8
TRASFERIMENTI DI REDDITI	196.120.477	155.667.296	+24.384.287	180.051.583	154.352.566	18.055.678	172.408.244	87,9	95,8
CATEGORIA V - TRASFERIMENTI	140.556.190	101.535.367	+23.339.515	124.874.882	101.127.050	16.605.701	117.732.751	83,8	94,3
CATEGORIA VI - INTERESSI	55.564.287	54.131.929	+1.044.772	55.176.701	53.225.516	1.449.977	54.675.493	98,4	99,1
ALTRE	12.352.411	27.802.123	-16.189.460	11.613.663	7.651.243	823.309	8.474.552	68,6	73,0
CATEGORIA VII - COSTE CORRETTIVE E COMPLEMENTIVE DELLE ENTRATE	10.378.209	8.682.755	+925.179	9.587.934	7.582.332	814.133	8.396.465	80,9	87,6
CATEGORIA IX - SOMME NON ATTRIBIBILI	1.974.202	19.139.368	-17.113.639	2.025.729	68.911	9.176	78.087	4,0	3,9

DISEGNI DI LEGGE E RELAZIONI - DOCUMENTI

SEGUE TABELLA N. 10. - ANALISI ECONOMICA DELLE SPESE : SOMME SPENDIBILI, AUTORIZZAZIONI E PAGAMENTI
(MILIONI DI LIRE)

AGRICULTI ECONOMICI	MASSA SPENDIBILE (A)	AUTORIZZAZ. INIZIALI DI CASSA (A)	VARIAZIONI DI CASSA (B)	AUTORIZZAZ. DEFINITIVE DI CASSA (B)	PAGAMENTI (C)	RAPPORTI % (C/A)
TITOLO II - SPESE IN CONTO CAPITALE	87.425.056	57.118.909	+2.445.537	59.564.446	32.330.207	17.356.626 49.666.833 56,8 83,4
INVESTIMENTI	68.670.772	34.894.818	+13.773.127	48.667.945	27.320.943	12.994.580 40.315.523 58,7 82,8
DIRETTI	8.705.940	3.312.099	+681.129	3.993.228	420.037	1.806.102 2.226.139 25,6 55,7
CATEGORIA X - BENI ED OPERE IMMOBILIARI A CARICO DIRETTO DELLO STATO	8.159.349	2.973.562	+749.930	3.723.492	374.448	1.666.385 2.040.833 25,0 54,8
CATEGORIA XI - BENI MOBILI, MACCHINE ED ATTREZZATURE TECNICHE-SCIEN- TIFICHE A CARICO DIRETTO DELLO STATO	546.591	338.537	-68.801	269.736	45.589	139.717 185.306 33,9 68,7
INDIRETTI (CATEGORIA XII)	48.849.757	27.314.895	+7.139.095	34.453.990	18.246.727	10.407.645 28.654.372 58,7 83,2
FINANZIARI	11.115.075	4.267.824	+5.952.903	10.220.727	8.654.179	780.833 9.435.012 84,9 92,3
CATEGORIA XIII - PARTECIPAZIONI AZIONARIE E CONFERIMENTI	7.283.250	1.893.424	+5.382.438	7.275.862	7.180.265	70.458 7.250.723 99,6 99,7
CATEGORIA XIV - CONCESSIONE DI CREDITI ED ANTICIPAZIONI PER FINALITA' PRODUTTIVE	3.831.825	2.374.400	+570.465	2.944.865	1.473.914	710.375 2.184.289 57,0 74,2
ALTRE	18.754.284	22.224.091	-11.327.590	10.896.501	5.009.264	4.362.046 9.371.310 50,0 86,0
CATEGORIA XV - CONCESSIONE DI CREDITI ED ANTICIPAZIONI PER FINALITA' NON PRODUTTIVE	10.952.620	6.666.942	+832.596	7.499.538	3.894.635	3.546.220 7.440.855 67,9 99,2
CATEGORIA XVI - SOMME NON ATTRIBIBILI	7.801.664	15.557.149	-12.160.186	3.396.963	1.114.629	815.826 1.930.455 24,7 56,8
TOTALE	372.035.964	298.151.725	+20.650.583	318.802.308	250.703.264	43.550.598 294.253.862 79,1 92,3
TITOLO III - RIMBORSO DI PRESTITI	51.059.664	50.960.093	+40.326	51.000.419	50.910.292	47.022 50.957.314 99,8 99,9
TOTALE COMPLESSIVO	423.095.628	349.111.818	+20.690.909	369.802.727	301.613.556	43.597.620 345.211.176 81,6 93,4

DISEGNI DI LEGGE E RELAZIONI - DOCUMENTI

TABELLA N. 11. — *Evoluzione del bilancio dello Stato — Accertamenti e impegni.*

(miliardi di lire)

VOCI	1978		1979		1980		1981		1982		1983		1984							
	Valori assoluti	% Completo	Valori assoluti	% Completo	Valori assoluti	% Completo	Valori assoluti	% Completo	Valori assoluti	% Completo	Valori assoluti	% Completo	Valori assoluti	% Completo						
															Variazione	Variazione	Variazione	Variazione	Variazione	Variazione
OPERAZIONI FINALI																				
ENTRATE																				
Tributarie	44.637	80,9	52.067	75,8	+ 16,6	71.790	76,7	+ 37,9	89.728	79,1	+ 25,0	115.496	76,9	+ 28,7	143.760	77,9	+ 24,5	161.887	78,8	+ 12,6
Extra tributarie	10.416	18,9	16.446	23,9	+ 57,9	21.641	23,2	+ 31,6	23.289	20,5	+ 7,6	34.011	22,7	+ 46,0	40.313	21,8	+ 18,5	42.883	20,9	+ 6,3
Alienazione ed ammortamento beni patrimoniali e riscossione di crediti	153	0,2	169	0,3	+ 10,5	149	0,1	- 11,6	451	0,4	+ 202,7	623	0,4	+ 38,1	514	0,3	- 17,5	655	0,3	+ 27,4
TOTALE	55.206	100,0	68.682	100,0	+ 24,4	93.580	100,0	+ 36,3	113.468	100,0	+ 21,3	150.130	100,0	+ 32,3	184.587	100,0	+ 23,0	205.375	100,-	+ 11,3
SPESA																				
Correnti	65.436	78,5	86.521	83,2	+ 32,2	119.190	83,5	+ 37,8	140.905	78,8	+ 18,2	166.121	79,6	+ 17,9	208.246	80,4	+ 28,0	247.807	83,5	+ 18,4
Conto capitale	17.931	21,5	17.426	16,8	- 2,8	23.567	16,5	+ 35,2	37.838	21,2	+ 60,6	42.696	20,4	+ 12,8	50.804	19,6	+ 19,2	49.126	16,5	- 3,5
TOTALE	83.367	100,0	103.947	100,0	+ 24,7	142.757	100,0	+ 37,3	178.743	100,0	+ 25,2	208.817	100,0	+ 16,8	259.140	100,0	+ 24,6	296.933	100,-	+ 14,1

DISEGNI DI LEGGE E RELAZIONI - DOCUMENTI

Segue: TABELLA N. 11

(miliardi di lire)

	1978	1979	1980	1981	1982	1983	1984
OPERAZIONI INDEBITAMENTO							
VOCI							
Accensione di prestiti	21.503	20.392	13.006	17.776	50.932	86.001	116.299
Rimborso di prestiti	2.469	12.308	13.206	7.902	26.350	19.016	50.950
ENTRATE COMPLESSIVE	76.709	89.074	106.586	131.244	201.062	272.568	321.674
SPESSE COMPLESSIVE	85.836	116.295	155.963	186.645	235.167	279.165	347.883
RISULTATI DIFFERENZIALI							
Risparmio pubblico	- 10.383	- 18.008	- 25.759	- 27.869	- 16.614	- 25.172	- 43.047
Saldo netto da finanziare	- 28.161	- 35.263	- 49.177	- 65.275	- 58.687	- 75.582	- 91.558
Indebitamento netto	- 21.760	- 30.589	- 41.795	- 53.774	- 43.204	- 56.865	- 76.730
Ricorso al mercato	- 30.630	- 47.573	- 62.383	- 73.177	- 85.037	- 94.578	- 142.508
DUAVANZA COMPLESSIVA	- 9.127	- 27.181	- 49.377	- 55.401	- 34.105	- 6.577	- 26.209

DISEGNI DI LEGGE E RELAZIONI - DOCUMENTI

TABELLA N. 12. — Evoluzione del bilancio dello Stato — Incassi e pagamenti.

(miliardi di lire)

VOCI	1978		1979		1980		1981		1982		1983		1984		
	Valori assoluti	% Complesso	Valori assoluti	% Complesso	Valori assoluti	% Complesso	Valori assoluti	% Complesso	Valori assoluti	% Complesso	Valori assoluti	% Complesso	1984		
													Variazioni	Variazioni	Valori assoluti
OPERAZIONI FINALI															
ENTRATE															
Tributarie	41.817	80,9	50.444	80,8	69.354	78,6	65.482	79,9	109.757	72,5	138.147	78,3	157.556	78,5	13,2
Extracontributive	9.763	18,9	11.863	19,0	18.591	21,1	21.113	19,7	40.881	27,1	38.042	21,4	42.486	21,2	11,7
Alienazione ed ammortamento beni patrimoniali e riscossione di crediti	117	0,2	124	0,2	231	0,3	440	0,4	662	0,4	510	0,3	583	0,3	14,3
Totale	51.697	100,0	62.431	100,0	88.176	100,0	107.035	100,0	151.300	100,0	177.699	100,0	200.625	100,0	12,9
SPESA															
Correnti	63.333	80,3	76.708	83,3	108.522	84,0	131.402	85,1	171.294	82,7	198.453	79,1	244.567	83,1	23,2
Conto capitale	15.511	19,7	15.420	16,7	20.179	16,0	23.037	14,9	35.778	17,3	52.410	20,9	49.687	16,9	5,2
Totale	78.844	100,0	92.127	100,0	129.241	100,0	154.439	100,0	207.072	100,0	250.863	100,0	294.254	100,0	17,3

DISEGNI DI LEGGE E RELAZIONI - DOCUMENTI

Segue: TABELLA N. 12

(miliardi di lire)

	1978	1979	1980	1981	1982	1983	1984
OPERAZIONI INDEBITAMENTO							
VOCI							
Accensione di prestiti	- 21.501	20.037	13.378	17.792	50.942	88.008	116.293
Rimborsamento di prestiti	2.267	10.518	13.683	9.424	26.322	18.967	50.957
Entrate complessive	73.198	82.468	101.554	124.827	202.243	285.705	316.918
Spese complessive	81.111	102.645	142.924	163.663	233.394	288.830	345.211
RISULTATI DIFFERENZIALI							
Risparmio pubblico	- 11.753	- 14.401	- 20.577	- 24.807	- 20.655	- 21.284	- 44.525
Saldo netto da finanziare	- 27.147	- 29.696	- 41.065	- 47.404	- 55.771	- 73.164	- 93.625
Indebitamento netto	- 20.955	- 25.684	- 34.641	- 40.280	- 43.150	- 53.236	- 77.201
Ricorso al mercato	- 29.414	- 40.124	- 54.748	- 56.828	- 82.093	- 92.131	- 144.586
Difavanzo complessivo	- 7.913	- 20.177	- 41.370	- 39.036	- 31.151	- 4.125	- 28.283

DISEGNI DI LEGGE E RELAZIONI - DOCUMENTI

TABELLA N. 13. - VARIAZIONI AI RESIDUI PASSIVI PROVENIENTI DA ESERCIZI PRECEDENTI

MINISTERI	(MILIONI DI LIRE)						VARIAZIONI IN AUMENTO PER ECCEDE- NZE DI SPESA (E)	VARIAZIONI NETTE (F=D-E)
	ECONOMIE REALIZZATE NELLA GESTIONE DEI RESIDUI (A)	ELIMINAZIONI PER PERENZIONE AMMINI- STRATIVA (B)	PER INTERVENUTA PRESCRIZIONE (C)	TOTALE DELLE DIMINUZIONI (D=A+B+C)				
TITOLO I - SPESE CORRENTI								
PRESIDENZA DEL CONSIGLIO DEI MINISTRI	8.287	2.056	-	10.343	-	10.343	10.343	
MINISTERO DEL TESORO	318.320	1.367.501	21	1.685.842	-	1.685.842	1.685.842	
MINISTERO DELLE FINANZE	412.279	309.853	2	722.134	-	722.134	687.455	
MINISTERO DEL BILANCIO E DELLA PROGRAMMAZIONE	58	-	-	58	-	58	58	
ECONOMICA								
MINISTERO DI GRAZIA E GIUSTIZIA	72.633	6.867	-	79.500	-	79.500	40.516	
MINISTERO DEGLI AFFARI ESTERI	5.835	711	-	6.546	-	6.546	6.546	
MINISTERO DELLA PUBBLICA ISTRUZIONE	335.456	4.662	-	340.138	-	340.138	267.318	
MINISTERO DELL'INTERNO	19.036	27.168	3	46.207	-	46.207	46.207	
MINISTERO DEI LAVORI PUBBLICI	3.338	7.166	-	10.504	-	10.504	10.504	
MINISTERO DEI TRASPORTI	2.787	2.257	-	5.044	-	5.044	5.044	
MINISTERO DELLE POSTE E DELLE TELECOMUNICAZIONI	35	5	-	40	-	40	40	
MINISTERO DELLA DIFESA	18.553	32.737	-	51.290	-	51.290	51.290	
MINISTERO DELL'AGRICOLTURA E DELLE FORESTE	4.803	12.280	-	17.083	-	17.083	17.083	
MINISTERO DELL'INDUSTRIA, DEL COMMERCIO E DELL'ARTIGIANATO	3.516	255	-	3.771	-	3.771	3.771	
MINISTERO DEL LAVORO E DELLA PREVIDENZA SOCIALE	14.863	639	1	15.523	71	15.523	15.452	
MINISTERO DEL COMMERCIO CON L'ESTERO	10.580	6.601	-	17.181	-	17.181	17.181	
MINISTERO DELLA MARINA MERCANTILE	644	37.856	-	38.500	-	38.500	38.500	
MINISTERO DELLE PARTECIPAZIONI STATALI	104	-	-	104	-	104	104	
MINISTERO DELLA SANITA'	9.447	3.690	-	13.137	-	13.137	13.137	
MINISTERO DEL TURISMO E DELLO SPETTACOLO	2.542	64.219	-	66.761	-	66.761	66.761	
MINISTERO DEI BENI CULTURALI E AMBIENTALI	6.442	1.245	1	7.688	-	7.688	7.688	
TOTALE TITOLO I	1.249.578	1.867.788	28	3.137.394	146.563	2.990.831	2.990.831	

DISEGNI DI LEGGE E RELAZIONI - DOCUMENTI

SEQUE 13. - VARIAZIONI AI RESIDUI PASSIVI PROVENIENTI DA ESERCIZI PRECEDENTI

MINISTERI	(MILIONI DI LIRE)							VARIAZIONI NETTE (F=D-E)
	ECONOMIE REALIZZATE NELLA GESTIONE DEI RESIDUI (A)	ELIMINAZIONI PER PEREZIONE AMMINI- STRATIVA (B)	PER INTERVENUTA PRESCRIZIONE (C)	TOTALE DELLE DIMINUZIONI (D=A+B+C)	VARIAZIONI IN AUMENTO PER ECCEDEN- ZE DI SPESA (E)	VARIAZIONI NETTE (F=D-E)		
TITOLO II - SPESE IN CONTO CAPITALE								
PRESIDENZA DEL CONSIGLIO DEI MINISTRI								
MINISTERO DEL TESORO	1.013	548	-	1.561	-	-	1.561	
MINISTERO DELLE FINANZE	845.129	151.601	-	996.730	-	-	996.730	
MINISTERO DEL BILANCIO E DELLA PROGRAMMAZIONE	2	15	-	17	-	-	17	
ECONOMICA	1.154	61.233	-	62.387	-	-	62.387	
MINISTERO DI GRAZIA E GIUSTIZIA								
MINISTERO DEGLI AFFARI ESTERI	651	1.099	-	1.750	-	-	1.750	
MINISTERO DELLA PUBBLICA ISTRUZIONE	2	-	-	2	-	-	2	
MINISTERO DELL'INTERNO	9	433	-	442	-	-	442	
MINISTERO DEI LAVORI PUBBLICI	-	100	-	100	-	-	100	
MINISTERO DEI TRASPORTI	155.107	164.029	-	319.136	-	-	319.136	
MINISTERO DELLA DIFESA	13.056	30.059	-	43.115	-	-	43.115	
MINISTERO DELL'AGRICOLTURA E DELLE FORESTE	1.294	12.931	-	14.225	-	-	14.225	
MINISTERO DELL'INDUSTRIA, DEL COMMERCIO E DELL'ARTIGIANATO	11.587	17.210	-	28.797	-	-	28.797	
MINISTERO DEL LAVORO E DELLA PREVIDENZA SOCIALE	36.129	24.494	-	60.623	-	-	60.623	
MINISTERO DEL COMMERCIO CON L'ESTERO	3.965	650	-	4.615	-	-	4.615	
MINISTERO DELLA MARINA MERCANTILE	15.840	764	-	16.604	-	-	16.604	
MINISTERO DELLE PARTICIPAZIONI STATALI	-	-	-	-	-	-	-	
MINISTERO DELLA SANITA'	10	-	-	10	-	-	10	
MINISTERO DEL TURISMO E DELLO SPETTACOLO	333	1.369	-	1.702	-	-	1.702	
MINISTERO PER I BENI CULTURALI E AMBIENTALI	472	738	-	1.210	-	-	1.210	
TOTALE TITOLO II	1.085.753	467.273	-	1.553.026	-	-	1.553.026	
TITOLO III - RIMBORSO DI PRESTITI								
MINISTERO DEL TESORO								
TOTALE SPESE FINALI	2.335.331	2.355.061	26	4.690.420	146.563	-	4.543.857	
TOTALE TITOLO III	3	-	-	3	-	-	3	
IN COMPLESSO	2.335.334	2.355.061	26	4.690.423	146.563	-	4.543.860	

DISEGNI DI LEGGE E RELAZIONI - DOCUMENTI

SEGUE 13. - VARIAZIONI AI RESIDUI PASSIVI PROVENIENTI DA ESERCIZI PRECEDENTI

MINISTERI	(MILIONI DI LIRE)							VARIAZIONI NETTE (F=D-E)
	ELIMINAZIONI	PER		INTERVENUTA		TOTALE	VARIAZIONI IN AUMENTO PER ECCEDEN- ZE DI SPESA	
	PER ECONOMIE REALIZZATE NELLA GESTIONE DEI RESIDUI (A)	PER PERENZIONE AMMINI- STRATIVA (B)	PER INTERVENUTA PRESCRIZIONE (C)	PER INTERVENUTA PRESCRIZIONE (D)	PER ECCEDEN- ZE DI SPESA (E)	DELLE DIMINUZIONI (D+A+B+C)		
PRESIDENZA DEL CONSIGLIO DEI MINISTRI	9.300	2.604	-	-	-	11.904	-	11.904
MINISTERO DEL TESORO	1.163.452	1.519.102	21	-	-	2.682.575	9	2.682.566
MINISTERO DELLE FINANZE	412.281	309.868	2	-	-	722.151	34.679	687.472
MINISTERO DEL BILANCIO E DELLA PROGRAMMAZIONE ECONOMICA	1.212	61.233	-	-	-	62.445	-	62.445
MINISTERO DI GRAZIA E GIUSTIZIA	73.284	7.966	-	-	-	81.250	38.984	42.266
MINISTERO DEGLI AFFARI ESTERI	5.837	711	-	-	-	6.548	-	6.548
MINISTERO DELLA PUBBLICA ISTRUZIONE	335.465	5.115	-	-	-	340.580	72.820	267.760
MINISTERO DELL'INTERNO	19.036	27.268	3	-	-	46.307	-	46.307
MINISTERO DEI LAVORI PUBBLICI	158.445	171.195	-	-	-	329.640	-	329.640
MINISTERO DEI TRASPORTI	15.843	32.316	-	-	-	48.159	-	48.159
MINISTERO DELLE POSTE E DELLE TELECOMUNICAZIONI	35	5	-	-	-	40	-	40
MINISTERO DELLA DIFESA	19.847	45.668	-	-	-	65.515	-	65.515
MINISTERO DELL'AGRICOLTURA E DELLE FORESTE	16.390	29.490	-	-	-	45.880	-	45.880
MINISTERO DELL'INDUSTRIA, DEL COMMERCIO E DELL'ARTIGIANATO	39.645	24.749	-	-	-	64.394	-	64.394
MINISTERO DEL LAVORO E DELLA PREVIDENZA SOCIALE	18.848	1.289	1	-	-	20.138	71	20.067
MINISTERO DEL COMMERCIO CON L'ESTERO	10.580	6.601	-	-	-	17.181	-	17.181
MINISTERO DELLA MARINA MERCANTILE	16.484	38.620	-	-	-	55.104	-	55.104
MINISTERO DELLE PARTECIPAZIONI STATALI	104	-	-	-	-	104	-	104
MINISTERO DELLA SANITA'	9.457	3.690	-	-	-	13.147	-	13.147
MINISTERO DEL TURISMO E DELLO SPETTACOLO	2.875	65.588	-	-	-	68.463	-	68.463
MINISTERO PER I BENI CULTURALI E AMBIENTALI	6.914	1.983	1	-	-	8.898	-	8.898
TOTALE	2.335.334	2.355.061	28	-	-	4.690.423	146.563	4.543.860

DISEGNI DI LEGGE E RELAZIONI - DOCUMENTI

TABELLA N. 14. - RIEPILOGO DEI RESIDUI ATTIVI AL 31 DICEMBRE 1984
(MILIONI DI LIRE)

C A T E G O R I E	RESIDUI PROVENIENTI DA ESERCIZI PRECEDENTI			RESIDUI DI NUOVA FORMAZIONE (31 DICEMBRE)	TOTALE			
	INCONSISTENZA I GENNAIO (A)	ACCERTATI (31 DICEMBRE) (B)	NON VERSATI (C=A+B) (D)			INCONSISTENZA I GENNAIO (A)	ACCERTATI (31 DICEMBRE) (B)	NON VERSATI (C=A+B) (D)
TITOLO I - ENTRATE TRIBUTARIE E SUL REDDITO	16.332.831	+82.649	16.415.480	5.063.502	11.351.978	7.723.024	19.075.002	
CATEGORIA I - TASSE ED IMPOSTE SUGLI AFFARI	6.728.543	-182.154	6.546.389	3.230.115	3.316.274	4.677.908	7.994.182	
CATEGORIA III - IMPOSTE SULLA PRODUZIONE, SUI CONSUMI E DOGANE	901.902	+2.635	904.537	639.834	264.703	725.814	990.517	
CATEGORIA IV - MONOPOLI	740.774	+67.495	808.269	574.988	233.281	607.666	840.947	
CATEGORIA V - LOTTO, LOTTERIE ED ALTRE ATTIVITA' DI GIUOCO	536.280	+4.262	540.542	127.779	412.763	233.178	645.941	
TOTALE TITOLO I	25.240.330	-25.113	25.215.217	9.636.218	15.578.999	13.967.590	29.546.589	
TITOLO II - ENTRATE EXTRA-TRIBUTARIE	26.871	+17.973	44.844	12.598	32.246	6.119	38.365	
CATEGORIA VI - PROVENTI SPECIALI PUBBLICI MINORI	1.248.386	+255	1.248.641	186.885	1.059.756	517.136	1.576.892	
CATEGORIA VIII - PROVENTI DEI BENI DELLO STATO	50.526	+478	51.004	26.279	24.725	27.335	52.060	
CATEGORIA IX - PRODOTTI NETTI DI AZIENDE AUTONOME ED UTILI DI GESTIONI	317.763	+1	317.764	317.764	-	240.203	240.203	
CATEGORIA X - INTERESSI SU ANTICIPAZIONI E CREDITI VARI DEL TESORO	1.039.613	-59	1.039.554	1.029.571	9.983	906.362	916.345	
CATEGORIA XI - RICUPERI, RIMBORSI E CONTRIBUTI	4.434.403	-1.282.452	3.151.951	2.176.200	975.751	2.288.808	3.264.559	
CATEGORIA XII - PARTITE CHE SI COMPENSANO NELLA SPESA	349.286	-9.603	339.683	283.136	56.547	394.982	451.529	
TOTALE TITOLO II	7.466.848	-1.273.407	6.193.441	4.034.433	2.159.008	4.380.945	6.539.953	
TITOLO III - ALIENAZIONE ED AMMORTAMENTO DI BENI PATRIMONIALI E RISCOSSIONE DI CREDITI	4.547	-66	4.481	261	4.220	240	4.460	
CATEGORIA XIII - VENDITA DI BENI IMMOBILI ED AFFRANCAZIONE DI CANONI PATRIMONIALI	-	-	-	-	-	72.870	72.870	
CATEGORIA XIV - AMMORTAMENTO DI BENI PATRIMONIALI	27.876	-909	26.967	6.648	20.319	5.413	25.732	
CATEGORIA XV - RIMBORSO DI ANTICIPAZIONI E DI CREDITI VARI DEL TESORO	32.423	-975	31.448	6.909	24.539	78.523	103.062	
TOTALE TITOLO III	32.739.601	-1.299.495	31.440.106	13.677.560	17.762.546	18.427.058	36.189.604	
ENTRATE FINALI	19.657	-15.156	4.501	4.445	56	10.555	10.611	
TITOLO IV - ACCENSIONE DI PRESTITI IN COMPLESSO	32.759.258	-1.314.651	31.444.607	13.682.005	17.762.602	18.437.613	36.200.215	

DISEGNI DI LEGGE E RELAZIONI - DOCUMENTI

TABELLA N. 15. - CONSISTENZA DEI RESIDUI PASSIVI PER VOCI FUNZIONALI
(MILIONI DI LIRE)

S E Z I O N I	AL 1 GENNAIO 1984		AL 31 DICEMBRE 1984	
	IN MILIONI DI LIRE	IN % DEGLI IMPEGNI 1983	IN MILIONI DI LIRE	IN % DEGLI IMPEGNI 1984
SEZIONE I - AMMINISTRAZIONE GENERALE	3.604.716	44,1	3.334.620	37,3
SEZIONE II - DIFESA NAZIONALE	4.431.663	41,7	6.297.724	47,8
SEZIONE III - GIUSTIZIA	1.322.634	50,6	1.718.714	57,0
SEZIONE IV - SICUREZZA PUBBLICA	788.977	15,0	835.261	13,1
SEZIONE V - RELAZIONI INTERNAZIONALI	238.521	4,3	302.785	4,6
SEZIONE VI - ISTRUZIONE E CULTURA	3.553.945	13,3	3.642.169	12,6
SEZIONE VII - AZIONE ED INTERVENTI NEL CAMPO DELLE ABITAZIONI	2.084.102	57,6	2.428.360	75,6
SEZIONE VIII - AZIONE ED INTERVENTI NEL CAMPO SOCIALE	8.487.024	15,1	5.387.934	8,5
SEZIONE IX - TRASPORTI E CORNICIAZIONI	11.427.220	55,3	9.693.917	42,7
SEZIONE X - AZIONE ED INTERVENTI NEL CAMPO ECONOMICO	14.524.057	47,7	13.729.060	46,7
SEZIONE XI - INTERVENTI A FAVORE DELLA FINANZA REGIONALE E LOCALE	14.461.849	40,3	16.531.839	38,2
SEZIONE XII - OPERI NON RIPARTIBILI	4.937.163	9,1	4.095.060	6,1
TOTALE	69.862.091	26,9	67.997.443	22,9
RILORSO DI PRESTITI	108.592	0,6	101.134	0,2
IN COMPLESSO	69.970.683	25,1	68.098.577	19,6

DISEGNI DI LEGGE E RELAZIONI - DOCUMENTI

TABELLA N. 16. - RIEPILOGO DEI RESIDUI PASSIVI AL 31 DICEMBRE 1984, CLASSIFICATI PER VOCI FUNZIONALI (MILIONI DI LIRE)

S E Z I O N I	RESIDUI PROVENIENTI DA ESERCIZI PRECEDENTI				RESIDUI DI NUOVA FORMAZIONE (F)	TOTALE RESIDUI 31 DICEMBRE (G=E+F)
	CONSISTENZA I GENNAIO	ACCERTATI 31 DICEMBRE	PAGATI	RIMASTI DA PAGARE		
	(A)	(B)	(C=A+B)	(D)	(E)	(G=E+F)
SEZIONE I - AMMINISTRAZIONE GENERALE	3.624.860	-273.308	3.351.552	2.153.564	1.197.968	3.334.620
SEZIONE II - DIFESA NAZIONALE	4.431.683	-48.676	4.383.007	2.719.167	1.663.820	6.297.724
SEZIONE III - GIUSTIZIA	1.326.062	-47.817	1.278.245	538.812	739.433	1.718.714
SEZIONE IV - SICUREZZA PUBBLICA	827.863	-48.225	779.638	470.078	309.580	835.261
SEZIONE V - RELAZIONI INTERNAZIONALI	238.922	-5.394	233.528	171.188	62.340	302.785
SEZIONE VI - ISTRUZIONE E CULTURA	3.656.425	-382.632	3.273.793	2.221.341	1.052.452	3.642.169
SEZIONE VII - AZIONE ED INTERVENTI NEL CAMPO DELLE ABITAZIONI	2.084.102	-192.897	1.891.205	1.108.844	782.361	2.428.360
SEZIONE VIII - AZIONE ED INTERVENTI NEL CAMPO SOCIALE	8.525.587	-361.024	8.164.563	6.562.269	1.602.294	5.387.934
SEZIONE IX - TRASPORTI E COMUNICAZIONI	11.506.401	-888.110	10.618.291	6.653.584	3.964.707	9.693.917
SEZIONE X - AZIONE ED INTERVENTI NEL CAMPO ECONOMICO	14.590.570	-451.103	14.139.467	6.772.570	7.366.897	13.729.060
SEZIONE XI - INTERVENTI A FAVORE DELLA FILIALTA REGIONALE E LOCALE	14.893.842	-1.383.895	13.509.947	11.017.823	2.492.124	16.531.839
SEZIONE XII - ONERI NON RIPARTIBILI	4.155.754	-460.776	3.694.978	3.161.318	533.660	4.095.060
TOTALE	69.862.091	-4.543.857	65.318.234	43.550.598	21.767.636	67.997.443
RITORSO DI PRESTITI	108.592	-3	108.589	47.022	61.567	101.134
IN COMPLESSO	69.970.683	-4.543.860	65.426.823	43.597.620	21.829.203	68.098.577

DISEGNI DI LEGGE E RELAZIONI - DOCUMENTI

TABELLA N.17 - RESIDUI PASSIVI DI NUOVA FORMAZIONE PER VOCI FUNZIONALI
(MILIONI DI LIRE)

S E Z I O N I	DELL'ESERCIZIO 1983		DELL'ESERCIZIO 1984	
	IN MILIONI DI LIRE	IN % DEGLI IMPEGNI	IN MILIONI DI LIRE	IN % DEGLI IMPEGNI
SEZIONE I - AMMINISTRAZIONE GENERALE	2.675.586	32,7	2.136.652	23,9
SEZIONE II - DIFESA NAZIONALE	3.129.855	29,5	4.633.904	35,1
SEZIONE III - GIUSTIZIA	743.288	28,4	979.281	32,5
SEZIONE IV - SICUREZZA PUBBLICA	469.657	8,9	525.681	8,2
SEZIONE V - RELAZIONI INTERNAZIONALI	177.438	3,2	240.445	3,7
SEZIONE VI - ISTRUZIONE E CULTURA	2.374.185	8,9	2.589.717	8,9
SEZIONE VII - AZIONE ED INTERVENTI NEL CAMPO DELLE ABITAZIONI	1.088.148	30,1	1.645.999	51,3
SEZIONE VIII - AZIONE ED INTERVENTI NEL CAMPO SOCIALE	6.752.453	12,0	3.785.640	5,9
SEZIONE IX - TRASPORTI E COMUNICAZIONI	6.950.094	33,6	5.729.210	25,3
SEZIONE X - AZIONE ED INTERVENTI NEL CAMPO ECONOMICO	8.257.985	27,1	6.362.163	21,6
SEZIONE XI - INTERVENTI A FAVORE DELLA FINANZA REGIONALE E LOCALE	11.836.150	33,0	14.039.715	32,5
SEZIONE XII - ONERI NON RIPARTIBILI	3.206.662	5,9	3.561.400	5,3
TOTALE	47.661.501	18,3	46.229.807	15,6
RIMBORSO DI PRESTITI	79.767	0,4	39.567	0,1
IN COMPLESSO	47.735.268	17,1	46.269.374	13,3

DISEGNI DI LEGGE E RELAZIONI - DOCUMENTI

TABELLA N. 18. - CONSISTENZA DEI RESIDUI PASSIVI PER VOCI ECONOMICHE.
(MILIONI DI LIRE)

C A T E G O R I E	AL 1 GENNAIO 1984		AL 31 DICEMBRE 1984	
	IN MILIONI DI LIRE	IN % DEGLI IMPEGNI 1983	IN MILIONI DI LIRE	IN % DEGLI IMPEGNI 1984
TITOLO I - SPESE CORRENTI				
CATEGORIA I - SERVIZI DEGLI ORGANI CONSTITUZIONALI	309	0,1	-	-
CATEGORIA II - PERSONALE IN ATTIVITA' DI SERVIZIO	2.730.441	7,5	3.321.913	8,3
CATEGORIA III - PERSONALE IN QUIESCENZA	118.497	1,3	119.861	1,1
CATEGORIA IV - ACQUISTO DI BENI E SERVIZI	8.018.401	67,5	8.789.308	63,7
CATEGORIA V - TRASFERIMENTI	21.928.967	21,6	22.097.933	18,4
CATEGORIA VI - INTERESSI	1.665.381	3,9	591.358	1,1
CATEGORIA VII - POSTE CORRETTIVE E COMPENSATIVE DELLE ENTRATE	1.690.420	22,7	1.125.851	13,6
CATEGORIA VIII - AMMORTAMENTI	-	-	72.870	35,8
CATEGORIA IX - SOMME NON ATTRIBUIBILI	17.979	48,7	300.334	82,7
TOTALE TITOLO I	36.170.395	17,3	36.419.448	14,7
TITOLO II - SPESE IN CONTO CAPITALE				
CATEGORIA X - BENI ED OPERE IMMOBILIARI A CARICO DIRETTO DELLO STATO	4.883.564	165,7	5.974.599	192,4
CATEGORIA XI - BENI MOBILI, MACCHINE ED ATTREZZATURE TECNICO-SCIENTIFICHE A CARICO DIRETTO DELLO STATO	370.859	240,7	350.267	199,2
CATEGORIA XII - TRASFERIMENTI	19.711.356	69,6	17.998.387	65,7
CATEGORIA XIII - PARTECIPAZIONI AZIONARIE E CONFERIMENTI	93.391	1,2	32.035	0,4
CATEGORIA XIV - CONCESSIONE DI CREDITI ED ANTICIPAZIONI PER FINALITA' PRODUTTIVE	1.837.368	66,0	1.642.063	82,5
CATEGORIA XV - CONCESSIONE DI CREDITI ED ANTICIPAZIONI PER FINALITA' NON PRODUTTIVE	4.825.535	76,1	3.151.928	51,7
CATEGORIA XVI - SOMME NON ATTRIBUIBILI	1.969.623	80,6	2.428.716	76,6
TOTALE TITOLO II	33.691.696	66,2	31.577.995	64,3
TOTALE TITOLI I E II	69.862.091	26,9	67.997.443	22,9
TITOLO III - RIMBORSO DI PRESTITI	108.592	0,6	101.134	0,2
IN COMPLESSO	69.970.683	25,1	68.098.577	19,6

DISEGNI DI LEGGE E RELAZIONI - DOCUMENTI

TABELLA N. 19. - RIEPILOGO DEI RESIDUI PASSIVI AL 31 DICEMBRE 1984, CLASSIFICATI PER VOCI ECONOMICHE.
(MILIONI DI LIRE)

C A T E G O R I E	RESIDUI PROVENIENTI DA ESERCIZI PRECEDENTI				RESIDUI DI NUOVA FORMAZIONE (F)	TOTALE RESIDUI 31 DICEMBRE (G=E+F)
	CONSISTENZA I 1 GENNAIO (A)	VARIAZIONI (B)	ACCERTATI (C=A+B)	PAGATI (D)		
TITOLO I - SPESE CORRENTI	309	-	309	-	-	-
CATEGORIA I - SERVIZI DEGLI ORGANI COSTITUZIONALI	309	-	309	-	-	-
CATEGORIA II - PERSONALE IN ATTIVITA' DI SERVIZIO	2.810.086	-380.827	2.429.259	1.833.515	595.744	3.321.913
CATEGORIA III - PERSONALE IN QUIESCENZA	118.497	-39.369	79.128	51.219	27.909	119.881
CATEGORIA IV - ACCANTATI DI BENI E SERVIZI	8.018.401	-189.256	7.829.145	5.429.942	2.399.203	8.789.308
CATEGORIA V - TRASFERIMENTI	21.849.323	-1.798.115	20.051.208	16.605.701	3.445.507	22.097.933
CATEGORIA VI - INTERESSI	1.665.381	-136.538	1.528.843	1.449.977	78.866	591.358
CATEGORIA VII - FISCALI CORRETTIVE E COMPENSATIVE	1.690.419	-443.850	1.246.569	814.133	432.436	1.125.851
CATEGORIA VIII - ALIQUOTAMENTI	-	-	-	-	-	72.870
CATEGORIA IX - SOLI NON ATTRIBUIBILI	17.979	-2.876	15.103	9.176	5.927	300.394
TOTALE TITOLO I	36.170.395	-2.990.831	33.179.564	26.193.972	6.985.592	36.419.448
TITOLO II - SPESE IN BUNTO CAPITALE	5.053.349	-143.421	4.909.928	1.666.385	3.243.543	5.974.599
CATEGORIA X - BENI DI OPERE IMMOBILIARI A CARICO DIRETTO DELLO STATO	370.373	-10.680	359.693	139.717	219.976	350.267
CATEGORIA XI - BENI MOBILI, MACCHINE ED ATTREZZATO E VEICOLI SCIENTIFICI A CARICO DIRETTO DELLO STATO	20.323.467	-1.068.043	19.255.424	10.407.645	8.847.779	17.998.387
CATEGORIA XII - TRASFERIMENTI	93.391	-492	92.899	70.458	22.441	32.035
CATEGORIA XIII - PARTECIPAZIONI AZIONARIE E COME TITOLI	1.837.367	-399	1.836.968	710.375	1.126.593	1.642.063
CATEGORIA XIV - CONCESSIONE DI CREDITI ED ABBONAMENTI PER FINALITA' PRODUTTIVE	4.825.535	-328.837	4.496.698	3.546.220	950.478	3.151.928
CATEGORIA XV - CONCESSIONE DI CREDITI ED ABBONAMENTI PER FINALITA' NON PRODUTTIVE	1.186.214	-1.154	1.187.060	815.826	371.234	2.428.716
CATEGORIA XVI - SOLI NON ATTRIBUIBILI	-	-	-	-	-	-
TOTALE TITOLO II	33.691.696	-1.553.026	32.138.670	17.366.626	14.782.044	31.577.995
TOTALE TITOLI I E II	69.862.091	-4.543.857	65.318.234	43.550.598	21.767.636	67.997.443
TITOLO III - CILIBORSO DI PRESTITI	108.592	-3	108.589	47.022	61.567	101.134
TITOLO IV - CILIBORSO DI PRESTITI	69.970.683	-4.543.860	65.426.823	43.597.620	21.829.203	68.098.577

DISEGNI DI LEGGE E RELAZIONI - DOCUMENTI

TABELLA N.20. - RESIDUI PASSIVI DI NUOVA FORMAZIONE PER VOCI ECONOMICHE.
(MILIONI DI LIRE)

	ESERCIZIO 1983		ESERCIZIO 1984	
	IN MILIONI DI LIRE	IN % DEGLI IMPEGNI	IN MILIONI DI LIRE	IN % DEGLI IMPEGNI
TITOLO I - ONERI CORRENTI				
CATEGORIA I - SERVIZI SOCIALI ORGANI	309	0,1	-	-
CATEGORIA II - SERVIZI SOCIALI				
CATEGORIA III - ATTIVITA' DI	2.129.293	5,9	2.726.169	6,8
I - ATTIVITA'	64.925	0,7	91.972	0,8
CATEGORIA III - FIDUCIARIE IN QUIESCENZA	5.988.903	50,4	6.390.105	46,3
CATEGORIA IV - ACQUISTO DI BENI E SERVIZI				
CATEGORIA V - IMPIANTI	18.485.828	19,2	18.652.426	15,6
CATEGORIA VI - IMMOBILI	424.181	1,0	512.492	1,0
CATEGORIA VII - IMMOBILI	1.159.755	15,6	693.415	8,4
CATEGORIA VIII - IMMOBILI	-	-	72.870	35,8
CATEGORIA IX - IMMOBILI	13.793	37,4	294.407	81,0
TITOLO II - ONERI NON ATTRIBIBILI				
CATEGORIA X - ONERI NON ATTRIBIBILI	28.266.987	13,5	29.433.856	11,9
TITOLO III - ONERI IN RISERVA				
CATEGORIA XI - ONERI IN RISERVA	2.388.524	81,0	2.731.056	87,9
CATEGORIA XII - ONERI IN RISERVA	107.678	69,9	130.291	74,1
CATEGORIA XIII - ONERI IN RISERVA	11.611.001	41,0	9.150.608	33,4
CATEGORIA XIV - ONERI IN RISERVA	57.560	0,7	9.594	0,1
CATEGORIA XV - ONERI IN RISERVA	650.375	23,4	515.470	25,9
CATEGORIA XVI - ONERI IN RISERVA	2.622.832	41,4	2.201.450	36,1
CATEGORIA XVII - ONERI IN RISERVA	1.956.544	80,0	2.057.482	64,9
TITOLO IV - ONERI IN RISERVA				
CATEGORIA XVIII - ONERI IN RISERVA	19.394.514	38,1	16.795.951	34,2
CATEGORIA XIX - ONERI IN RISERVA	47.661.501	18,3	46.229.807	15,6
TITOLO V - ONERI IN RISERVA				
CATEGORIA XX - ONERI IN RISERVA	73.767	0,4	39.567	0,1
TITOLO VI - ONERI IN RISERVA				
CATEGORIA XXI - ONERI IN RISERVA	47.735.268	17,1	46.269.374	13,3

DISEGNI DI LEGGE E RELAZIONI - DOCUMENTI

TABELLA N. 21. - RESIDUI DA IMPEGNI E RESIDUI DI STANZIAMENTO
(MILIONI DI LIRE)

MINISTERI	RESIDUI DA IMPEGNI		RESIDUI DI STANZIAMENTO				RESIDUI COMPLESSIVI
	(A)	(B)	COMPETENZA 1984	PROVENIENTI DALLA COMPETENZA 1984	PROVENIENTI DA ESERCIZI PRECEDENTI	TOTALE (D=B+C)	
TITOLO I - SPESE CORRENTI							
PRESIDENZA DEL CONSIGLIO DEI MINISTRI	257.328	-	-	-	-	-	257.328
MINISTERO DEL TESORO	10.079.002	-	1.603.994	-	46.230	1.650.224	11.729.226
MINISTERO DELLE FINANZE	2.449.080	-	204.552	-	146.870	351.422	2.800.502
MINISTERO DEL BILANCIO E DELLA PROGRAMMAZIONE ECONOMICA	1.762	-	-	-	-	-	1.762
MINISTERO DI GRAZIA E GIUSTIZIA	516.597	-	-	-	-	-	516.597
MINISTERO DEGLI AFFARI ESTERI	261.595	-	1.190	-	-	1.190	262.785
MINISTERO DELLA PUBBLICA ISTRUZIONE	2.394.138	-	-	-	-	-	2.394.138
MINISTERO DELL'INTERNO	7.952.910	-	-	-	-	-	7.952.910
MINISTERO DEI LAVORI PUBBLICI	132.424	-	-	-	-	-	132.424
MINISTERO DEI TRASPORTI	155.985	-	-	-	-	-	155.985
MINISTERO DELLE POSTE E DELLE TELECOMUNICAZIONI	1.370	-	-	-	-	-	1.370
MINISTERO DELLA DIFESA	5.184.734	-	1.190.026	-	85.081	1.275.107	6.459.841
MINISTERO DELL'AGRICOLTURA E DELLE FORESTE	172.109	-	-	-	-	-	172.109
MINISTERO DELL'INDUSTRIA, DEL COMMERCIO E DELL'ARTIGIANATO	13.234	-	-	-	-	-	13.234
MINISTERO DEL LAVORO E DELLA PREVIDENZA SOCIALE	2.898.186	-	-	-	-	-	2.898.186
MINISTERO DEL COMMERCIO CON L'ESTERO	23.364	-	-	30.000	-	30.000	53.364
MINISTERO DELLA MARINA MERCANTILE	243.997	-	-	-	-	-	243.997
MINISTERO DELLE PARTECIPAZIONI STATALI	1.563	-	-	-	-	-	1.563
MINISTERO DELLA SANITA'	144.111	-	-	500	-	500	144.611
MINISTERO DEL TURISMO E DELLO SPETTACOLO	102.625	-	1.500	-	-	1.500	104.125
MINISTERO PER I BENI CULTURALI E AMBIENTALI	122.473	-	600	318	-	918	123.391
TOTALE TITOLO I	33.108.587	3.001.862	308.999	3.310.861	36.419.448		

DISEGNI DI LEGGE E RELAZIONI - DOCUMENTI

SEGUE TABELLA N. 21. - RESIDUI DA IMPEGNI E RESIDUI DI STANZIAMENTO

MINISTERI	(MILIONI DI LIRE)									
	RESIDUI DA IMPEGNI	RESIDUI DI STANZIAMENTO			RESIDUI DI STANZIAMENTO			RESIDUI COMPLESSIVI		
	(A)	PROVENIENTI DALLA COMPETENZA 1984 (B)	IPROVENIENTI DA ESERCIZI IPRECEDENTI (C)	TOTALE (D=B+C)	(E=A+D)					
TITOLO II - SPESE IN CONTO CAPITALE										
PRESIDENZA DEL CONSIGLIO DEI MINISTRI	17.123	8.560	3.448	12.008	29.131					
MINISTERO DEL TESORO	12.746.981	1.000	102.565	103.565	12.850.546					
MINISTERO DELLE FINANZE	459.577	205.724	110.024	315.748	775.325					
MINISTERO DEL BILANCIAMENTO E DELLA PROGRAMMAZIONE ECONOMICA	1.316.640	2.323.766	380.129	2.703.897	4.020.537					
MINISTERO DI GRAZIA E GIUSTIZIA	208.904	138.965	101.401	240.366	449.270					
MINISTERO DEGLI AFFARI ESTERI	791	15.184	21.748	36.932	37.723					
MINISTERO DELLA PUBBLICA ISTRUZIONE	155.697	18.535	3.788	22.323	178.020					
MINISTERO DELL'INTERNO	4.785	2.960	-	2.960	7.745					
MINISTERO DEI LAVORI PUBBLICI	3.670.344	1.281.557	578.931	1.860.488	5.530.832					
MINISTERO DEI TRASPORTI	420.573	58.735	56.869	115.604	536.177					
MINISTERO DELLA DIFESA	138.021	111.495	27.270	138.765	276.786					
MINISTERO DELL'AGRICOLTURA E DELLE FORESTE	1.025.288	455.459	281.644	737.103	1.762.391					
MINISTERO DELL'INDUSTRIA, DEL COMMERCIO E DELL'ARTIGIANATO	963.435	1.531.407	819.115	2.350.522	3.313.957					
MINISTERO DEL LAVORO E DELLA PREVIDENZA SOCIALE	2.534	124.157	15.956	140.113	142.647					
MINISTERO DEL COMMERCIO CON L'ESTERO	-	-	-	-	-					
MINISTERO DELLA MARINA MERCANTILE	497.136	238.096	506.600	744.696	1.241.832					
MINISTERO DELLE PARTECIPAZIONI STATALI	20.000	33.652	12.000	45.652	65.652					
MINISTERO DELLA SANITA'	2.173	1.225	34	1.259	3.432					
MINISTERO DEL TURISMO E DELLO SPETTACOLO	14.614	17.856	3.127	20.983	35.597					
MINISTERO PER I BENI CULTURALI E AMBIENTALI	228.754	71.886	19.755	91.641	320.395					
TOTALE TITOLO II	21.893.370	6.640.221	3.044.404	9.684.625	31.577.995					
TOTALE SPESE FINALI	55.001.957	9.642.083	3.353.403	12.995.486	67.997.443					
TITOLO III - RIMBORSO DI PRESTITI										
MINISTERO DEL TESORO	101.134	-	-	-	101.134					
TOTALE TITOLO III	101.134	-	-	-	101.134					
IN COMPLESSO	55.103.091	9.642.083	3.353.403	12.995.486	68.098.577					

DISEGNI DI LEGGE E RELAZIONI - DOCUMENTI

SEGUE TABELLA N. 21. - RESIDUI DA IMPEGNI E RESIDUI DI STANZIAMENTO
(MILIONI DI LIRE)

MINISTRI	RESIDUI DA IMPEGNI		RESIDUI DI STANZIAMENTO			RESIDUI COMPLESSIVI
	(A)	(B)	PROVENIENTI DALLA COMPETENZA 1984	PROVENIENTI DA ESERCIZI PRECEDENTI	TOTALE (D=B+C)	
PRIMA SEZIONE - MINISTRI DEI MINISTRI	274.451	8.560	3.448	12.008	266.459	
MINISTERO DEL TESORO	22.927.117	1.604.994	148.795	1.753.789	24.680.906	
MINISTERO DELLE FINANZE	2.908.657	410.276	256.894	667.170	3.575.827	
MINISTERO DEL BILANCIO E DELLA PROGRAMMAZIONE ECONOMICA	1.318.402	2.323.768	380.129	2.703.897	4.022.299	
SECONDA SEZIONE - MINISTRI	725.501	138.965	101.401	240.366	965.867	
MINISTERO DEL TRAVAGNO E GIUSTIZIA	262.386	16.374	21.748	38.122	300.508	
MINISTERO DEI AFFARI ESTERI	2.549.835	18.535	3.788	22.323	2.572.158	
MINISTERO DELLA Pubblica ISTRUZIONE	7.957.695	2.960	-	2.960	7.960.655	
MINISTERO DEI TRASPORTI	3.802.768	1.281.557	578.931	1.860.488	5.663.256	
MINISTERO DEI LAVORI PUBBLICI	576.558	58.735	56.869	115.604	692.162	
MINISTERO DEL TURISMO E DELLE TELECOMUNICAZIONI	1.370	-	-	-	1.370	
MINISTERO DELLA PUGLIA	5.322.755	1.301.521	112.351	1.413.872	6.736.627	
MINISTERO DEL TURISMO, TURISMO E DELLE FORESTE	1.197.397	455.459	281.644	737.103	1.934.500	
MINISTERO DEL TURISMO, DEL COMMERCIO E DELL'INDUSTRIA	976.669	1.531.407	819.115	2.350.522	3.327.191	
TERZA SEZIONE - MINISTRI DELLA PREVIDENZA SOCIALE	2.900.720	124.157	15.956	140.113	3.040.833	
MINISTERO DEL TURISMO, DEL COMMERCIO E DELL'INDUSTRIA	23.364	-	30.000	30.000	53.364	
MINISTERO DEL TURISMO, DEL COMMERCIO E DELL'INDUSTRIA CON L'ESTERO	741.133	238.096	506.600	744.696	1.485.829	
MINISTERO DEL TURISMO, DEL COMMERCIO E DELL'INDUSTRIA MERCANTILE	21.563	33.652	12.000	45.652	67.215	
MINISTERO DEL TURISMO, DEL COMMERCIO E DELL'INDUSTRIA STATALI	146.284	1.225	534	1.759	148.043	
MINISTERO DEL TURISMO, DEL COMMERCIO E DELL'INDUSTRIA	117.239	19.356	3.127	22.483	139.722	
MINISTERO DEL TURISMO, DEL COMMERCIO E DELL'INDUSTRIA	351.227	72.486	20.073	92.559	443.786	
TOTALE	55.103.091	9.642.083	3.353.403	12.995.486	68.098.577	

DISEGNI DI LEGGE E RELAZIONI - DOCUMENTI

SEGUE TABELLA N. 22 - RESIDUI PASSIVI DI STANZIAMENTO AL 31 DICEMBRE 1984 PER ESERCIZI DI PROVENIENZA

M I N I S T E R I	(MILIONI DI LIRE)					E PRECEDENTI	1980	1981	1982	1983	1984	TOTALE
	1979	1980	1981	1982	1983							
TITOLO II - SPESE IN CONTO CAPITALE	-	-	-	-	-	-	-	-	-	-	-	-
PRESIDENZA DEL CONSIGLIO DEI MINISTRI	-	-	-	1.676	1.773	-	-	-	-	1.773	8.560	12.009
MINISTERO DEL TESORO	-	-	-	-	102.565	-	-	-	-	102.565	1.000	103.565
MINISTERO DELLE FINANZE	-	-	-	4	110.020	-	-	4	-	110.020	205.724	315.748
MINISTERO DEL BILANCIO E DELLA PROGRAMMAZIONE ECONOMICA	-	-	-	13.819	366.309	-	-	13.819	-	366.309	2.323.768	2.703.896
MINISTERO DI GRAZIA E GIUSTIZIA	-	-	-	2.619	98.782	-	-	2.619	-	98.782	138.965	240.366
MINISTERO DEGLI AFFARI ESTERI	-	-	-	3.029	18.719	-	-	3.029	-	18.719	15.184	36.932
MINISTERO DELLA PUBBLICA ISTRUZIONE	-	-	-	1.171	2.616	-	-	1.171	-	2.616	18.535	22.322
MINISTERO DELL'INTERNO	-	-	-	-	-	-	-	-	-	-	2.960	2.960
MINISTERO DEI LAVORI PUBBLICI	-	-	33.927	159.107	385.897	-	-	159.107	-	385.897	1.281.557	1.860.488
MINISTERO DEI TRASPORTI	-	-	-	5.600	51.269	-	-	5.600	-	51.269	58.735	115.604
MINISTERO DELLE POSTE E DELLE TELECOMUNICAZIONI	-	-	-	-	-	-	-	-	-	-	-	-
MINISTERO DELLA DIFESA	-	-	-	5.518	21.752	-	-	5.518	-	21.752	111.495	138.765
MINISTERO DELL'AGRICOLTURA E DELLE FORESTE	-	-	-	91.518	190.126	-	-	91.518	-	190.126	455.459	737.103
MINISTERO DELL'INDUSTRIA, DEL COMMERCIO E DELL'ARTIGIANATO	-	-	-	469.685	349.430	-	-	469.685	-	349.430	1.531.407	2.350.522
MINISTERO DEL LAVORO E DELLA PREVIDENZA SOCIALE	-	-	-	3.176	12.781	-	-	3.176	-	12.781	124.157	140.114
MINISTERO DEL COMMERCIO CON L'ESTERO	-	-	-	-	-	-	-	-	-	-	-	-
MINISTERO DELLA MARINA MERCANTILE	-	-	-	18.321	488.279	-	-	18.321	-	488.279	238.096	744.696
MINISTERO DELLE PARTECIPAZIONI STATALI	-	-	-	-	12.000	-	-	-	-	12.000	33.652	45.652
MINISTERO DELLA SANITA'	-	-	-	-	34	-	-	-	-	34	1.225	1.259
MINISTERO DEL TURISMO E DELLO SPETTACOLO	-	-	-	482	2.645	-	-	482	-	2.645	17.856	20.983
MINISTERO PER I BENI CULTURALI E AMBIENTALI	152	1	870	5.689	13.044	-	-	5.689	-	13.044	71.886	91.642
TOTALE TITOLO II	152	1	34.797	781.414	2.228.041	-	-	34.797	-	2.228.041	6.640.221	9.684.626
TOTALE SPESE FINALI	152	1	34.797	853.180	2.465.274	-	-	34.797	-	2.465.274	9.642.083	12.985.487

DISEGNI DI LEGGE E RELAZIONI - DOCUMENTI

SECONDA TABELLA N. 22 - RESIDUI PASSIVI DI STANZIAMENTO AL 31 DICEMBRE 1984 PER ESERCIZI DI PROVENIENZA

M I N I S T E R I	(MILIONI DI LIRE)					T O T A L E
	E S E R C I Z I D I P R O V E N I E N Z A	1979	1980	1981	1982	
E P R E C E D E N T I						
T O T A L E T I T O L O I I I						
I N C O M P L E S S O	152	1	34.797	853.180	2.465.274	9.642.083
						12.995.487

TITOLO III - RIMBORSO DI PRESTITI

DISEGNI DI LEGGE E RELAZIONI - DOCUMENTI

SIGNIFICATIVE TABELLA N. 22 - RESIDUI PASSIVI DI STANZIAMENTO AL 31 DICEMBRE 1984 PER ESERCIZI DI PROVENIENZA

M I N I S T E R I	(MILIONI DI LIRE)							
	E S E R C I Z I E PRECEDENTI	1979	1980	1981	1982	1983	1984	TOTALE
PRESIDENZA DEL CONSIGLIO DEI MINISTRI	-	-	-	-	1.676	1.773	8.560	12.009
MINISTERO DEL TESORO	-	-	-	-	-	148.794	1.604.994	1.753.788
MINISTERO DELLE FINANZE	-	-	-	-	47.528	209.367	410.276	667.171
MINISTERO DEL BILANCIO E DELLA PROGRAMMAZIONE ECONOMICA	-	-	-	-	13.819	366.309	2.323.768	2.703.896
MINISTERO DI GRAZIA E GIUSTIZIA	-	-	-	-	2.619	98.782	138.965	240.366
MINISTERO DEGLI AFFARI ESTERI	-	-	-	-	3.029	18.719	16.374	38.122
MINISTERO DELLA PUBBLICA ISTRUZIONE	-	-	-	-	1.171	2.616	18.535	22.322
MINISTERO DELL'INTERNO	-	-	-	-	-	-	2.960	2.960
MINISTERO DEI LAVORI PUBBLICI	-	-	33.927	-	159.107	385.897	1.281.557	1.860.488
MINISTERO DEI TRASPORTI	-	-	-	-	5.600	51.269	58.735	115.604
MINISTERO DELLE POSTE E DELLE TELECOMUNICAZIONI	-	-	-	-	-	-	-	-
MINISTERO DELLA AGRICOLTURA E DELLE FORESTE	-	-	-	-	19.151	93.199	1.301.521	1.413.871
MINISTERO DELL'INDUSTRIA, DEL COMMERCIO E DEL TURISMO	-	-	-	-	91.518	190.126	455.459	737.103
MINISTERO DEL LAVORO E DELLA PREVIDENZA SOCIALE	-	-	-	-	469.685	349.430	1.531.407	2.350.522
MINISTERO DEL COMMERCIO CON L'ESTERO	-	-	-	-	3.176	12.781	124.157	140.114
MINISTERO DELLA MARINA MERCANTILE	-	-	-	-	10.000	20.000	-	30.000
MINISTERO DELLE PARTECIPAZIONI STATALI	-	-	-	-	18.321	488.279	238.096	744.696
MINISTERO DELLA SANITA'	-	-	-	-	500	34	1.225	1.759
MINISTERO DEL TURISMO E DELLO SPETTACOLO	-	-	-	-	482	2.645	19.356	22.483
MINISTERO PER I BENI CULTURALI E AMBIENTALI	152	1	870	-	5.798	13.253	72.486	92.560
TOTALE	152	1	34.797	853.180	2.465.273	9.642.083	12.995.486	

DISEGNI DI LEGGE E RELAZIONI - DOCUMENTI

TABELLA N. 23 - RESIDUI PASSIVI AL 31 DICEMBRE 1984 PER CATEGORIE ECONOMICHE E PER ESERCIZI DI PROVENIENZA
DISTINTI IN PROPRI (P), DI STANZIAMENTO (S) E COMPLESSIVI (T).

A G G R E G A T I	(MILIONI DI LIRE)					TOTALE
	E S E R C I Z I D I P R O V E N I E N Z A					
	1979 E PRECEDENTI	1980	1981	1982	1983	
TITOLO I - SPESE CORRENTI						
CATEGORIA I - SERVIZI DEGLI ORGANI COLLETTIVI LOCALI	P	-	-	-	-	-
	S	-	-	-	-	-
	T	-	-	-	-	-
CATEGORIA II - PERSONALE IN ATTIVITA' DI SERVIZIO	P	-	3	2.617	593.124	2.726.169
	S	-	-	-	-	-
	T	-	3	2.617	593.124	2.726.169
CATEGORIA III - PERSONALE IN QUIESCENZA	P	-	-	13	27.895	91.972
	S	-	-	-	-	-
	T	-	-	13	27.895	91.972
CATEGORIA IV - ACQUISTO DI BENI E SERVIZI	P	-	117.255	484.702	1.563.428	5.095.060
	S	-	-	14.134	130.580	1.295.045
	T	-	117.255	498.836	1.694.008	6.390.105
CATEGORIA V - TRASFERIMENTI	P	18	250	215.183	3.035.070	17.235.610
	S	-	-	57.632	106.653	1.416.817
	T	18	250	272.815	3.141.723	18.652.427
CATEGORIA VI - INTERESSI	P	-	502	3.670	74.513	512.492
	S	-	-	-	-	-
	T	-	502	3.670	74.513	512.492
CATEGORIA VII - POSTE CORRETTIVE E COMPENSATIVE DELLE ENTRATE	P	-	-	25.832	406.604	693.415
	S	-	-	-	-	-
	T	-	-	25.832	406.604	693.415
CATEGORIA VIII - AMMORTAMENTI	P	-	-	-	-	72.870
	S	-	-	-	-	-
	T	-	-	-	-	72.870
CATEGORIA IX - SOMME NON ATTRIBUIBILI	P	-	-	227	5.701	4.406
	S	-	-	-	-	290.000
	T	-	-	227	5.701	294.406
TOTALE TITOLO I	P	18	118.007	732.244	5.706.335	26.431.994
	S	-	-	71.766	237.233	3.001.862
	T	18	118.007	804.010	5.943.568	29.433.856

33.108.586
3.310.861
36.419.447

DISEGNI DI LEGGE E RELAZIONI - DOCUMENTI

SEGUE TABELLA N. 23 - RESIDUI PASSIVI AL 31 DICEMBRE 1984 PER CATEGORIE ECONOMICHE E PER ESERCIZI DI PROVENIENZA
DISTINTI IN PROPRI (P), DI STANZIAMENTO (S) E COMPLESSIVI (T).

A G G R E G A T I	(MILIONI DI LIRE)										02/07/85										
	E S E R C I Z I D I P R O V E N I E N Z A		E S E R C I Z I D I P R O V E N I E N Z A		E S E R C I Z I D I P R O V E N I E N Z A		E S E R C I Z I D I P R O V E N I E N Z A		E S E R C I Z I D I P R O V E N I E N Z A												
	1979	1980	1981	1982	1983	1984	1983	1984	1983	1984											
	E P R E C E D E N T I										T O T A L E										
TITOLO II - SPESE IN CONTO CAPITALE																					
CATEGORIA X - BENI ED OPERE IMMOBILIARI A CARICO DIRETTO DELLO STATO	P	163	198.252	626.873	464.126	1.116.415	994.755	3.400.584	S	181.365	622.417	1.736.301	2.574.014	T	163	198.252	660.804	645.491	1.738.832	2.731.056	5.974.598
CATEGORIA XI - BENI MOBILI, MACCHINE ED ATTREZZATURE TECNICO-SCIENTIFICHE A CARICO DIRETTO DELLO STATO	P	117	8.790	23.077	94.129	30.207	11.228	167.548	S	7.795	55.861	119.064	182.720	T	117	8.790	23.077	101.924	86.068	130.292	350.268
CATEGORIA XII - TRASFERIMENTI	P	120	339.690	675.112	2.107.894	3.965.363	6.423.234	13.511.413	S	866	587.129	1.171.454	2.727.374	T	152	339.691	675.978	2.695.023	5.136.817	9.150.608	17.998.389
CATEGORIA XIII - PARTECIPAZIONI AZIONARIE E CONFERIMENTI	P	-	-	6.896	3.545	-	9.594	20.035	S	-	-	12.000	12.000	T	-	-	6.896	3.545	-	9.594	32.035
CATEGORIA XIV - CONCESSIONE DI CREDITI ED ANTICIPAZIONI PER FINALITA' PRODUTTIVE	P	-	408	160.000	465.985	500.000	515.470	1.641.863	S	-	200	-	-	T	-	408	160.000	466.185	500.000	515.470	1.642.063
CATEGORIA XV - CONCESSIONE DI CREDITI ED ANTICIPAZIONI PER FINALITA' NON PRODUTTIVE	P	-	8	9.072	266.778	674.619	2.201.450	3.151.927	S	-	-	-	-	T	-	8	9.072	266.778	674.619	2.201.450	3.151.927
CATEGORIA XVI - SOMME NON ATTRIBUIBILI	P	-	-	-	-	-	-	-	S	-	4.925	366.309	2.057.482	T	-	-	-	4.925	366.309	2.057.482	2.428.716
TOTALE TITOLO II	P	400	547.148	1.501.030	3.402.457	6.266.604	10.155.731	21.893.370	S	152	34.797	2.228.041	6.640.221	T	552	547.149	1.535.827	4.183.871	8.514.645	16.795.952	31.577.996
TOTALE SPESE FINALI	P	418	665.155	1.621.018	4.134.701	11.992.939	36.587.725	55.001.956	S	152	34.797	2.455.274	9.642.083	T	570	665.156	1.655.815	4.987.881	14.459.213	46.229.808	67.997.443
TITOLO III - RIMBORSO DI PRESTITI	P	7.113	550	-	1.211	52.687	39.567	101.135	S	-	-	-	-	T	7.113	550	-	1.211	52.687	39.567	101.135
IN COMPLESSO	P	7.531	665.705	1.621.025	4.135.912	12.045.626	36.627.292	55.103.091	S	152	34.797	2.465.274	9.642.083	T	7.683	665.706	1.655.822	4.989.092	14.510.900	46.269.375	68.098.578

DISEGNI DI LEGGE E RELAZIONI - DOCUMENTI

TABELLA N. 24 - RESIDUI PASSIVI AL 31 DICEMBRE 1984 PER TITOLI, SEZIONI E PER ESERCIZI DI PROVENIENZA DISTINTI IN PROPRI (P), DI STANZIAMENTO (S) E COMPLESSIVI (T).

A G G R E G A T I	(MILIONI DI LIRE)							02/07/85
	E S E R C I Z I D I P R O V E N I E N Z A							
	1979 E PRECEDENTI	1980	1981	1982	1983	1984	TOTALE	
TITOLO I - SPESE CORRENTI								
SEZIONE I - AMMINISTRAZIONE GENERALE	P -	1.599	2.445	81.029	406.004	1.458.472	1.949.539	
	S -	-	-	-	59.132	103.830	162.962	
	T -	1.599	2.445	81.029	465.136	1.562.302	2.112.501	
SEZIONE II - DIFESA NAZIONALE	P -	115.100	79.185	312.488	1.049.145	3.408.582	4.964.500	
	S -	-	-	13.633	71.447	1.181.918	1.266.998	
	T -	115.100	79.185	326.121	1.120.592	4.590.500	6.231.498	
SEZIONE III - GIUSTIZIA	P -	-	15	18.240	92.628	404.737	515.620	
	S -	-	-	-	-	-	-	
	T -	-	15	18.240	92.628	404.737	515.620	
SEZIONE IV - SICUREZZA PUBBLICA	P -	47	216	46.925	142.906	517.574	707.668	
	S -	-	-	-	-	8.107	8.107	
	T -	47	216	46.925	142.906	525.681	715.775	
SEZIONE V - RELAZIONI INTERNAZIONALI	P -	-	-	158	47.011	229.255	276.424	
	S -	-	-	-	-	1.190	1.190	
	T -	-	-	158	47.011	230.445	277.614	
SEZIONE VI - ISTRUZIONE E CULTURA	P -	344	3	9.893	524.921	2.283.304	2.818.478	
	S -	-	-	109	209	2.100	2.418	
	T -	344	3	10.002	525.130	2.285.404	2.820.896	
SEZIONE VII - AZIONE ED INTERVENTI NEL CAMPO DELLE ABITAZIONI	P -	-	-	4	90	405	499	
	S -	-	-	-	-	-	-	
	T -	-	-	4	90	405	499	
SEZIONE VIII - AZIONE ED INTERVENTI NEL CAMPO SOCIALE	P -	175	7.017	10.402	1.224.298	3.490.257	4.732.149	
	S -	-	-	500	1	-	501	
	T -	175	7.017	10.902	1.224.299	3.490.257	4.732.650	
SEZIONE IX - TRASPORTI E COMUNICAZIONI	P -	-	294	10.617	205.902	1.427.726	1.644.539	
	S -	-	-	-	-	-	-	
	T -	-	294	10.617	205.902	1.427.726	1.644.539	
SEZIONE X - AZIONE ED INTERVENTI NEL CAMPO ECONOMICO	P -	3	879	6.895	372.441	268.499	648.717	
	S -	-	-	11.205	20.948	1.334	33.487	
	T -	3	879	18.100	393.389	269.833	682.204	
SEZIONE XI - INTERVENTI A FAVORE DELLA FINANZA REGIONALE E LOCALE	P -	24	29.377	204.978	1.511.467	11.744.735	13.490.566	
	S -	-	-	46.319	85.473	1.413.383	1.545.175	
	T -	24	29.377	251.297	1.596.940	13.158.118	15.035.761	
SEZIONE XII - ONERI NON RIPARTIBILI	P -	725	557	30.615	129.522	1.198.448	1.359.867	
	S -	-	-	-	23	290.000	290.023	
	T -	725	557	30.615	129.545	1.488.448	1.649.890	

DISEGNI DI LEGGE E RELAZIONI - DOCUMENTI

SEGUE TABELLA N. 24 - RESIDUI PASSIVI AL 31 DICEMBRE 1984 PER TITOLI, SEZIONI E PER ESERCIZI DI PROVENIENZA
DISTINTI IN PROPRI (P), DI STANZIAMENTO (S) E COMPLESSIVI (T).

A G G R E G A T I	(MILIONI DI LIRE)							02/07/85
	E S E R C I Z I D I P R O V E N I E N Z A							
	1979 E PRECEDENTI	1980	1981	1982	1983	1984	TOTALE	
TOTALE TITOLO I	P	18	118.007	119.988	792.244	5.706.335	26.431.994	33.108.586
	S	-	-	-	71.766	237.233	3.001.862	3.310.861
	T	18	118.007	119.988	804.010	5.943.568	29.433.856	36.419.447
TITOLO II - SPESE IN CONTO CAPITALE								
SEZIONE I - AMMINISTRAZIONE GENERALE	P	-	51.237	92.837	74.941	277.032	122.319	618.366
	S	-	-	-	17.635	134.067	452.031	603.753
	T	-	51.237	92.837	92.576	411.119	574.350	1.222.119
SEZIONE II - DIFESA NAZIONALE	P	-	1.364	388	12.403	3.916	6.030	24.103
	S	-	-	-	1	4.747	37.374	42.122
	T	-	1.364	388	12.404	8.665	43.404	66.225
SEZIONE III - GIUSTIZIA	P	-	12.338	109.856	121.866	243.032	281.828	768.920
	S	-	-	-	2.619	138.839	292.716	434.174
	T	-	12.338	109.856	124.485	381.871	574.544	1.203.094
SEZIONE IV - SICUREZZA PUBBLICA	P	-	26.449	29.416	14.208	41.366	-	111.439
	S	-	-	-	3.303	4.742	-	8.045
	T	-	26.449	29.416	17.511	46.108	-	119.484
SEZIONE V - RELAZIONI INTERNAZIONALI	P	-	1	70	390	22	-	483
	S	-	-	-	2.632	12.055	10.000	24.687
	T	-	1	70	3.022	12.077	10.000	25.170
SEZIONE VI - ISTRUZIONE E CULTURA	P	159	70.088	144.521	82.022	135.117	177.075	608.982
	S	152	-	34.745	24.646	25.510	127.238	212.292
	T	311	70.088	179.266	106.668	160.627	304.313	821.274
SEZIONE VII - AZIONE ED INTERVENTI NEL CAMPO DELLE ABITAZIONI.	P	14	93.681	97.025	232.548	301.610	1.516.101	2.240.979
	S	-	-	-	15.332	42.058	129.493	186.883
	T	14	93.681	97.025	247.880	343.668	1.645.594	2.427.862
SEZIONE VIII - AZIONE ED INTERVENTI NEL CAMPO SOCIALE	P	40	11.983	77.863	93.598	72.960	44.507	300.951
	S	-	-	-	57.001	46.456	250.877	354.334
	T	40	11.983	77.863	150.599	119.416	295.384	655.285
SEZIONE IX - TRASPORTI E COMUNICAZIONI	P	117	22.902	146.119	1.061.623	1.865.809	3.850.833	6.947.403
	S	-	-	-	34.498	616.826	450.651	1.101.975
	T	117	22.902	146.119	1.096.121	2.482.635	4.301.484	8.049.378
SEZIONE X - AZIONE ED INTERVENTI NEL CAMPO ECONOMICO	P	70	165.688	621.129	1.584.113	3.137.225	3.436.633	8.944.858
	S	-	-	52	609.877	836.372	2.655.696	4.101.997
	T	70	165.688	621.181	2.193.990	3.973.597	6.092.329	13.046.855

DISEGNI DI LEGGE E RELAZIONI - DOCUMENTI

SEGUE TABELLA N. 24 - RESIDUI PASSIVI AL 31 DICEMBRE 1984 PER TITOLI, SEZIONI E PER ESERCIZI DI PROVENIENZA
DISTINTI IN PROPRI (P), DI STANZIAMENTO (S) E COMPLESSIVI (T).

A G G R E G A T I	(MILIONI DI LIRE)										
	02/07/85										
	E S E R C I Z I D I P R O V E N I E N Z A		1981		1982		1983		1984		TOTALE
	1979	1980	1981	1982	1983	1984	1985	1986	1987	1988	1989
SEZIONE XI - INTERVENTI A FAVORE DELLA FINANZA REGIONALE E LOCALE											
P	-	91.417	181.806	123.760	208.513	704.935	1.310.431				
S	-	-	-	8.945	40	176.663	185.648				
T	-	91.417	181.806	132.705	208.553	881.598	1.496.079				
SEZIONE XII - ONERI NON RIPARTIBILI											
P	-	-	-	985	-	15.470	16.455				
S	-	-	-	4.925	366.309	2.057.482	2.428.716				
T	-	-	-	5.910	366.309	2.072.952	2.445.171				
TOTALE TITOLO II											
P	400	547.148	1.501.030	3.402.457	6.286.604	10.155.731	21.893.370				
S	152	1	34.797	781.414	2.228.041	6.640.221	9.684.626				
T	552	547.149	1.535.827	4.183.871	8.514.645	16.795.952	31.577.996				
TOTALE SPESE FINALI											
P	418	665.155	1.621.018	4.134.701	11.992.939	36.587.725	55.001.956				
S	152	1	34.797	853.180	2.465.274	9.642.083	12.995.487				
T	570	665.156	1.655.815	4.987.881	14.458.213	46.229.808	67.997.443				
TITOLO III - RIMBORSO DI PRESTITI											
RIMBORSO DI PRESTITI											
P	7.113	550	7	1.211	52.687	39.567	101.135				
S	-	-	-	-	-	-	-				
T	7.113	550	7	1.211	52.687	39.567	101.135				
IN COMPLESSO											
P	7.531	665.705	1.621.025	4.135.912	12.045.626	36.627.292	55.103.091				
S	152	1	34.797	853.180	2.465.274	9.642.083	12.995.487				
T	7.683	665.706	1.655.822	4.989.092	14.510.900	46.269.375	68.098.578				

DISEGNI DI LEGGE E RELAZIONI - DOCUMENTI

SEGUE TABELLA N. 24 - RESIDUI PASSIVI AL 31 DICEMBRE 1984 PER SEZIONI E PER ESERCIZI DI PROVENIENZA
DISTINTI IN PROPRI*(P), DI STANZIAMENTO (S) E COMPLESSIVI (T). 02/07/85
(MILIONI DI LIRE)

A G G R E G A T I	E S E R C I Z I D I P R O V E N I E N Z A				T O T A L E		
	1979 E PRECEDENTI	1980	1981	1982		1983	1984
SEZIONE I - AMMINISTRAZIONE GENERALE	P -	52.825	95.282	155.970	683.037	1.580.791	2.567.905
	S -	-	-	17.535	193.219	555.861	766.715
	T -	52.825	95.282	173.605	876.256	2.136.652	3.334.620
SEZIONE II - DIFESA NAZIONALE	P -	116.464	79.573	324.891	1.053.063	3.414.611	4.988.602
	S -	-	-	13.635	76.194	1.219.293	1.309.122
	T -	116.464	79.573	338.526	1.129.257	4.633.904	6.297.724
SEZIONE III - GIUSTIZIA	P -	12.338	109.872	140.106	335.660	686.565	1.284.541
	S -	-	-	2.619	138.839	292.716	434.174
	T -	12.338	109.872	142.725	474.499	979.281	1.718.715
SEZIONE IV - SICUREZZA PUBBLICA	P -	26.496	29.632	61.133	184.272	517.575	819.108
	S -	-	-	3.303	4.742	8.107	16.152
	T -	26.496	29.632	64.436	189.014	525.682	835.260
SEZIONE V - RELAZIONI INTERNAZIONALI	P -	1	70	549	47.033	229.255	276.908
	S -	-	-	2.632	12.055	11.190	25.877
	T -	1	70	3.181	59.088	240.445	302.785
SEZIONE VI - ISTRUZIONE E CULTURA	P -	70.432	144.524	91.915	660.038	2.460.379	3.427.460
	S -	152	34.745	24.755	25.719	129.338	214.710
	T -	70.433	179.269	116.670	685.757	2.589.717	3.642.170
SEZIONE VII - AZIONE ED INTERVENTI NEL CAMPO DELLE ABITAZIONI	P -	93.681	97.025	232.551	301.700	1.516.506	2.241.477
	S -	-	-	15.332	42.058	129.493	186.883
	T -	93.681	97.025	247.883	343.758	1.645.999	2.428.360
SEZIONE VIII - AZIONE ED INTERVENTI NEL CAMPO SOCIALE	P -	12.158	84.880	104.000	1.297.259	3.534.764	5.033.101
	S -	-	-	57.501	46.456	250.876	354.833
	T -	12.158	84.880	161.501	1.343.715	3.785.640	5.387.934
SEZIONE IX - TRASPORTI E COMUNICAZIONI	P -	22.903	146.413	1.072.240	2.071.710	5.278.559	9.591.942
	S -	-	-	34.498	616.826	450.651	1.101.975
	T -	22.903	146.413	1.106.738	2.688.536	5.729.210	9.693.917
SEZIONE X - AZIONE ED INTERVENTI NEL CAMPO ECONOMICO	P -	165.691	622.008	1.591.008	3.509.665	3.705.132	9.593.574
	S -	-	52	621.082	857.319	2.657.030	4.135.483
	T -	165.691	622.060	2.212.090	4.366.984	6.362.162	13.729.057
SEZIONE XI - INTERVENTI A FAVORE DELLA FINANZA REGIONALE E LOCALE	P -	91.441	211.162	328.739	1.719.980	12.449.669	14.801.016
	S -	-	-	55.263	85.513	1.590.046	1.730.822
	T -	91.441	211.162	384.002	1.805.493	14.039.715	16.531.838
SEZIONE XII - ONERI NON RIPARTIBILI	P -	725	557	31.600	129.522	1.213.918	1.376.322
	S -	-	-	4.925	366.333	2.347.482	2.718.740
	T -	725	557	36.525	495.855	3.561.400	4.095.062
T O T A L E	P -	665.155	1.621.018	4.134.702	11.992.939	36.587.724	55.001.956
	S -	152	34.797	853.180	2.465.273	9.642.083	12.995.486
	T -	670	1.655.815	4.987.882	14.458.212	46.229.807	67.997.442

DISEGNI DI LEGGE E RELAZIONI - DOCUMENTI

SECONDA TABELLA N. 24 - RESIDUI PASSIVI AL 31 DICEMBRE 1984 PER SEZIONI E PER ESERCIZI DI PROVENIENZA 02/07/85
DISTINTI IN PROPRI (P), DI STANZIAMENTO (S) E COMPLESSIVI (T).

A G G R E G A T I	E S E R C I Z I D I P R O V E N I E N Z A				T O T A L E			
	1979 E PRECEDENTI	1980	1981	1982				
R I B O R S O D I P R E S T I T I	P	7.113	550	7	1.211	52.687	39.567	101.135
	S	-	-	-	-	-	-	-
	T	7.113	550	7	1.211	52.687	39.567	101.135
I N C O M P L E S S I V O	P	7.531	665.705	1.621.025	4.135.913	12.045.626	36.627.291	55.103.091
	S	152	1	34.797	853.180	2.465.273	9.642.083	12.995.486
	T	7.683	665.706	1.655.822	4.989.093	14.510.899	46.269.374	68.098.577

DISEGNI DI LEGGE E RELAZIONI - DOCUMENTI

TABELLA N. 25. — *Processo di smaltimento dei residui passivi.*

ESERCIZI	Residui di nuova formazione	ALIQUOTE PAGATE O ELIMINATE NEGLI ESERCIZI					
		1979	1980	1981	1982	1983	1984

A) *in miliardi di lire*

1979	26.099	—	19.086	4.148	1.640	500	716
1980	35.663	—	—	19.200	13.118	1.604	474
1981	46.876	—	—	—	25.984	16.601	2.575
1982	39.220	—	—	—	—	23.090	11.141
1983	47.735	—	—	—	—	—	33.224
1984	46.269	—	—	—	—	—	—

B) *in termini percentuali*

.							
.							
1979	100		73,1	15,9	6,3	1,9	2,7
1980	100	—	—	55,5	36,8	4,5	1,3
1981	100	—	—	—	55,4	35,5	5,5
1982	100	—	—	—	—	58,9	28,4
1983	100	—	—	—	—	—	68,6
1984	100	—	—	—	—	—	—

DISEGNI DI LEGGE E RELAZIONI - DOCUMENTI

TABELLA N. 26. — *Processo di smaltimento dei residui passivi per titoli di bilancio.*

A) in miliardi di lire

E S E R C I Z I	Residui di nuova formazione	ALIQUOTE PAGATE O ELIMINATE NEGLI ESERCIZI				
		1980	1981	1982	1983	1984
1979						
Parte corrente	17.081	13.906	2.602	570	1	2
Conto capitale	7.014	3.199	1.523	1.079	499	714
Rimborso di prestiti	2.004	1.981	23	—	—	—
TOTALE	26.099	19.086	4.148	1.649	500	716
1980						
Parte corrente	25.980	—	14.663	10.638	493	67
Conto capitale	8.162	—	3.638	2.475	1.095	407
Rimborso di prestiti	1.521	—	1.499	5	16	—
TOTALE	35.663	—	19.800	13.118	1.604	474
1981						
Parte corrente	25.778	—	—	17.547	7.479	632
Conto capitale	21.097	—	—	8.437	9.182	1.942
Rimborso di prestiti	1	—	—	—	—	1
TOTALE	46.876	—	—	25.984	16.661	2.575
1982						
Parte corrente	19.786	—	—	—	12.824	6.158
Conto capitale	19.399	—	—	—	10.259	4.956
Rimborso di prestiti	35	—	—	—	7	27
TOTALE	39.220	—	—	—	23.090	11.141
1983						
Parte corrente	28.267	—	—	—	—	22.323
Conto capitale	19.384	—	—	—	—	10.883
Rimborso di prestiti	74	—	—	—	—	21
TOTALE	47.735	—	—	—	—	33.224

DISEGNI DI LEGGE E RELAZIONI - DOCUMENTI

Segue: TABELLA N. 26

B) in termini percentuali

ESERCIZI	Residui di nuova formazione	ALIQUOTE PAGATE O ELIMINATE NEGLI ESERCIZI				
		1980	1981	1982	1983	1984
1979						
Parte corrente	100	81,4	15,2	3,3	—	*
Conto capitale	100	45,6	21,7	15,4	7,1	10,2
Rimborso di prestiti	100	98,9	1,1	—	—	—
TOTALE	100	73,1	15,9	6,3	1,9	2,7
1980						
Parte corrente	100	—	56,4	40,9	1,9	0,3
Conto capitale	100	—	44,6	30,3	13,4	5,0
Rimborso di prestiti	100	—	98,6	0,4	1,1	—
TOTALE	100	—	55,5	36,8	4,5	1,3
1981						
Parte corrente	100	—	—	68,1	29,0	2,5
Conto capitale	100	—	—	40,0	43,5	9,2
Rimborso di prestiti	100	—	—	—	—	—
TOTALE	100	—	—	55,4	35,3	5,5
1982						
Parte corrente	100	—	—	—	64,8	31,1
Conto capitale	100	—	—	—	62,9	25,6
Rimborso di prestiti	100	—	—	—	20,6	77,1
TOTALE	100	—	—	—	58,9	28,4
1983						
Parte corrente	100	—	—	—	—	79,0
Conto Capitale	100	—	—	—	—	56,1
Rimborso di prestiti	100	—	—	—	—	28,4
Totale	100	—	—	—	—	63,6

DISEGNI DI LEGGE E RELAZIONI - DOCUMENTI

TABELLA N. 27. — *Consolidato aziende*
(milioni)

ENTRATE (cat.)	Previsioni iniziali	Variazioni	Previsioni definitive	Accertamenti	Differenza accertamenti previsioni definitive
OPERAZIONI FINALI					
A) PARTE CORRENTE					
Vendita di beni e servizi (I)	14.548.184	+ 61.644	14.609.828	13.670.882	- 938.946
Trasferimenti (II)	3.613.905	+ 734.836	4.348.741	4.325.052	- 23.689
Redditi (III)	48.991	+ 27.240	76.231	127.256	+ 51.025
Poste compensative delle spese (IV)	184.510	+ 44.800	229.310	230.381	+ 1.071
Somme non attribuibili (V)	1.352.350	+ 326.584	1.678.934	1.341.708	- 337.226
Totale	19.747.940	+ 1.195.104	20.943.044	19.695.279	- 1.247.765
Disavanzo parte corrente	6.837.758	- 90.818	6.746.940	7.122.417	-
B) CONTO CAPITALE					
Vendita di beni patrimoniali (VI)	86.948	+ 93	87.041	32.488	- 54.553
Ammortamenti, rinnovamenti e mi- gliorie (VII)	4.439.407	- 150.000	4.339.407	4.366.396	+ 26.989
Trasferimenti (VIII)	4.823.040	+ 118.735	4.941.775	4.283.309	- 658.466
Anticipazioni (IX)	-	+ 581	581	581	-
Prelevamenti dai fondi di riserva (X)	-	-	-	-	-
Totale	9.399.395	- 30.581	9.368.814	8.682.784	- 686.030
Disavanzo c/capitale	-	-	140.901	801.376	-
Entrate finali	29.147.335	+ 1.164.523	30.311.858	28.378.063	- 1.933.795
Disavanzo operazioni finali	6.683.587	+ 204.254	6.887.841	7.923.793	-
OPERAZIONI INDEBITAMENTO					
Accensione di prestiti	7.394.956	+ 648.155	8.043.111	9.028.802	+ 985.691
Disavanzo operazioni indebitamento	-	-	-	-	-
Entrate complessive	36.542.291	+ 1.812.678	38.354.969	37.406.865	- 948.104

(a) Dati al netto delle interferenze e comprensivi delle integrazioni.

DISEGNI DI LEGGE E RELAZIONI - DOCUMENTI

autonome — Gestione di competenza (a)
di lire)

SPESA (cat.)	Previsioni iniziali	Variazioni	Previsioni definitive	Impegni	Differenze impegni previsioni definitive
Personale in attività (I)	10.735.561	+ 1.232.987	11.968.548	11.691.464	- 277.084
Personale in quiescenza (II)	1.428.457	+ 45.845	1.474.302	1.472.996	- 1.306
Acquisto di beni e servizi (III)	5.790.126	+ 149.684	5.939.810	5.835.174	- 104.636
Trasferimenti (IV)	253.137	+ 2.264	255.401	261.339	+ 25.938
Interessi (V)	2.338.563	- 182.028	2.156.535	1.978.053	- 178.482
Poste correttive e compensative delle entrate (VI)	290.605	+ 7.566	298.171	285.135	- 13.036
Ammortamenti, rinnovamenti e mi- gliorie (VII)	4.402.407	- 150.000	4.252.407	4.279.396	+ 26.989
Somme non attribuibili (VIII)	1.346.842	- 2.032	1.344.810	994.139	- 350.671
Totale	26.585.698	+ 1.104.286	27.689.984	26.817.696	- 872.288
Avanzo parte corrente	-	-	-	-	-
Costituzione di capitali fissi (IX)	9.080.179	+ 131.532	9.211.711	9.186.309	- 25.402
Trasferimenti (X)	114.645	+ 132.159	246.804	246.751	- 53
Partecipazioni azionarie e conferi- menti (XI)	50.300	-	50.300	50.300	-
Anticipazioni (XII)	-	-	-	-	-
Costituzione di fondi di riserva (XIII)	100	+ 800	900	800	- 100
Totale	9.245.224	+ 264.491	9.509.715	9.484.160	- 25.555
Avanzo c/capitale	154.171	- 295.072	-	-	-
Spese finali	35.830.922	+ 1.366.777	37.199.699	36.301.856	- 897.843
Avanzo operazioni finali	-	-	-	-	-
Rimborso di prestiti	711.366	+ 433.901	1.155.270	1.104.210	- 51.060
Avanzo operazioni indebitamento	6.683.587	+ 204.254	6.887.841	7.924.592	+ 1.036.751
Spese complessive	36.542.291	+ 1.812.678	38.354.969	37.406.066	- 948.903

DISEGNI DI LEGGE E RELAZIONI - DOCUMENTI

TABELLA N. 28. — *Accensione e rimborso di prestiti delle aziende autonome.*

(Accertamenti e impegni — Incassi e pagamenti)

(miliardi di lire)

ACCENSIONE E RIMBORSO DI PRESTITI INDERITAMENTO NETTO	Ripianamento di disavanzi finanziari		Finanziamento di opere		Totale	
	Cp	Cs	Cp	Cs	Cp	Cs
<i>Accensioni di prestiti</i>						
- Ferrovie	1.797	2.082	3.899	2.949	5.696	5.031
- Monopoli	-	110	-	-	-	110
- Poste e telecomunicazioni	1.721	2.370	593	25	2.314	2.395
- A.N.A.S.	-	-	898	1.403	898	1.403
- Telefoni	-	-	120	80	120	80
	3.518	4.562	5.510	4.457	9.028	9.019
<i>Rimborso di prestiti</i>						
- Ferrovie	142	142	837	837	979	979
- Monopoli	2	2	-	-	2	2
- Poste e telecomunicazioni	7	7	16	16	23	23
- A.N.A.S.	-	-	86	86	86	86
- Telefoni	-	-	14	14	14	14
	151	151	953	953	1.104	1.104
<i>Indebitamento netto</i>	3.367	4.411	3.564	4.557	7.924	7.915

DISEGNI DI LEGGE E RELAZIONI - DOCUMENTI

TABELLA N. 29. — Entrate finali delle aziende autonome accertate e loro incidenza (a).
(miliardi di lire)

VOCI	Ferrovie (a)		Monopoli		Poste e telecomun. (a)		ANAS		Telefoni (a)		Foreste demaniali		Totale	
	Valori assoluti	%	Valori assoluti	%	Valori assoluti	%	Valori assoluti	%	Valori assoluti	%	Valori assoluti	%	Valori assoluti	%
Correnti	10.044	63,7	1.950	98,9	5.373	93,2	1.002	36,8	1.314	62,8	12	25,0	19.695	69,4
Vendita di beni e servizi	6.228	39,5	1.698	86,1	4.590	79,6	11	0,4	1.136	54,3	8	16,6	13.671	48,2
Trasferimenti correnti	2.520	16,0	115	5,8	744	12,9	890	32,7	56	2,7	-	-	4.325	15,2
Redditi	120	0,8	1	0,1	2	0,1	1	*	1	*	2	4,2	127	0,5
Altre	1.176	7,4	136	6,9	37	0,6	100	3,7	121	5,8	2	4,2	1.572	5,5
In conto capitale	5.733	36,3	21	1,1	394	6,8	1.721	63,2	778	37,2	36	75,0	8.683	30,6
Disinvestimenti e ammortamenti	3.207	20,3	17	0,9	394	6,8	4	0,1	777	37,2	-	-	4.399	15,5
Trasferimenti di capitale	2.526	16,0	4	0,2	-	-	1.717	63,1	1	-	35	72,9	4.283	15,1
Crediti e anticipazioni	-	-	-	-	-	-	-	-	-	-	1	2,1	1	-
Totale	15.777	100	1.971	100	5.767	100	2.723	100	2.092	100	48	100	28.378	100

(a) Dati al netto delle interferenze e comprensivi delle integrazioni.

DISEGNI DI LEGGE E RELAZIONI - DOCUMENTI

TABELLA N. 30. — Spese finali delle aziende autonome impegnate e loro incidenza (a).

(miliardi di lire)

VOCI	Ferrovie (a)		Monopoli		Poste e telecomun. (a)		ANAS		Telefoni (a)		Foreste demaniali		Totale	
	Miliardi di lire	%	Miliardi di lire	%	Miliardi di lire	%	Miliardi di lire	%	Miliardi di lire	%	Miliardi di lire	%	Miliardi di lire	%
Correnti	15.305	74,7	1.868	94,8	7.191	89,2	905	25,6	1.542	70,4	6	12,8	26.817	73,9
Consumi	12.532	61,2	1.810	91,9	7.031	87,2	610	17,3	1.230	58,9	5	10,7	22.278	64,2
- Spese di personale	6.521	31,8	330	16,8	5.565	69,0	346	9,8	402	18,3	-	-	13.164	36,3
- Acquisto di beni e servizi	2.921	14,3	1.463	74,3	1.073	13,3	261	7,4	112	5,2	5	10,7	5.835	16,1
- Ammortamenti	3.090	15,1	17	0,8	393	4,9	3	0,1	776	35,4	2	-	4.279	11,8
Trasferimenti di redditi	1.648	8,0	36	1,8	132	1,7	233	6,6	211	9,6	-	-	2.280	6,2
- Trasferimenti correnti	24	0,1	9	0,4	55	0,7	-	-	193	8,8	-	-	281	0,8
- Interessi	1.624	7,9	27	1,4	77	1,0	233	6,6	18	0,8	-	-	1.979	5,4
Altre spese correnti	1.125	5,5	22	1,1	28	0,3	62	1,7	41	1,9	1	2,1	1.279	3,5
IN CONTO CAPITALE	5.189	25,3	102	5,2	874	10,8	2.630	74,4	648	29,6	41	87,2	9.484	26,1
Interventi diretti	5.159	25,2	82	4,2	874	10,8	2.383	67,4	648	29,6	41	87,2	9.187	25,3
Trasferimenti di capitale	-	-	-	-	-	-	247	7,0	-	-	-	-	247	0,7
Interventi finanziari	30	0,1	20	1,0	-	-	-	-	-	-	-	-	50	0,1
Totale	20.494	100	1.970	100	8.065	100	3.535	100	2.190	100	47	100	36.301	100

(a) Dati al netto delle interferenze e comprensivi delle integrazioni.

DISEGNI DI LEGGE E RELAZIONI - DOCUMENTI

TABELLA N. 31. — *Impegni per spese di investimento delle aziende autonome per settori d'intervento.*

(miliardi di lire)

SETTORI DI INTERVENTO	Ferrovie	Monopoli	Poste e telecomunicazioni	ANAS	Telefoni	Foreste demaniali	Totale
<i>Agricoltura</i>							
Sistemazione di territori montani e forestali	-	-	-	-	-	41	41
<i>Industria</i>							
Impianti ed attrezzature dei Monopoli di Stato	-	102	-	-	-	-	102
<i>Trasporti e comunicazioni</i>							
Opere stradali	-	-	-	2.630	-	-	2.630
Trasporti terrestri	5.189	-	-	-	-	-	5.189
Impianti ed attrezzature postali e telefoniche	-	-	874	-	648	-	1.522
Totale	5.189	102	874	2.630	648	41	9.484

DISEGNI DI LEGGE E RELAZIONI - DOCUMENTI

TABELLA N. 32. — *Consolidato aziende autonome — Riepilogo dei residui attivi (a).*
(milioni di lire)

CATEGORIE	RESIDUI PROVENIENTI DA ESERCIZI PRECEDENTI					Residui di nuova formazione	Totale residui al 31 dicembre
	Consistenza al 1° gennaio	Variazioni	Accertati al 31 dicembre	Versati	Rimasti da riscuotere o da versare		
	1	2	3 = 1 ± 2	4	5		
ENTRATE CORRENTI							
Vendita di beni e servizi (I)	2.246.580	-	2.246.580	1.644.113	602.467	2.364.187	2.966.654
Trasferimenti (II)	755.494	- 74	755.420	717.721	37.699	793.453	831.152
Redditi (III)	690	- 44	646	509	137	962	1.099
Poste compensative delle spese (IV)	62.809	-	62.809	62.808	1	83.949	83.950
Somme non attribuibili (V)	162.132	+1.034.578	1.196.710	156.425	1.040.285	532.247	1.572.532
Totale	3.227.705	+1.034.460	4.262.165	2.581.576	1.680.589	3.774.798	5.455.387
ENTRATE IN CONTO CAPITALE							
Vendita di beni patrimoniali (VI)	294	- 1	293	293	-	118	118
Ammortamento, rinnovamento e migliorie (VII)	399.184	-	399.184	399.184	-	435.866	435.866
Trasferimenti (VIII)	1.985.822	- 1	1.985.823	586.421	1.399.402	825.358	2.224.760
Anticipazioni (IX)	-	-	-	-	-	-	-
Prelevamenti dai fondi di riserva (X)	800	-	800	800	-	-	-
Totale	2.386.100	-	2.386.100	986.698	1.399.402	1.261.342	2.660.744
Entrate finali	5.613.805	+ 1.034.460	6.648.265	3.568.274	3.079.991	5.036.140	8.116.131
ACCENSIONE DI PRESTITI	9.422.568	-	9.422.568	5.174.824	4.247.745	5.183.965	9.431.710
Entrate complessive	15.036.374	+ 1.034.460	16.070.834	8.743.098	7.327.736	10.220.105	17.547.841

(a) Dati al netto delle interferenze e comprensivi delle integrazioni.

DISEGNI DI LEGGE E RELAZIONI - DOCUMENTI

TABELLA N. 33. — Consolidato aziende autonome — Riepilogo dei residui passivi (a).
(milioni di lire)

CATEGORIE	RESIDUI PROVENIENTI DA ESERCIZI PRECEDENTI					Residui di nuova formazione	Totale residui al 31 dicembre
	Consistenza al 1° gennaio	Variazioni	Accertati al 31 dicembre	Pagati	Rimasti da pagare		
	1	2	3 = 1 ± 2	4	5		
SPESE CORRENTI							
Personale in attività (I)	517.724	- 19	517.705	461.169	56.536	414.488	471.024
Personale in quiescenza (II)	160.722	- 43.338	117.384	24.853	92.531	273.517	366.048
Acquisto di beni e servizi (III)	983.107	- 21	983.086	662.101	320.985	864.342	1.185.327
Trasferimenti (IV)	116.129	- 1	116.128	49.458	66.669	216.482	283.151
Interessi (V)	58.696	-	58.696	56.877	1.819	56.972	58.791
Poste compensative delle entrate (VI)	64.755	-	64.755	30.825	33.930	54.435	88.365
Ammortamenti, rinnovi e migliorie (VII)	399.184	-	399.184	399.184	-	435.866	435.866
Somme non attribuibili (VIII)	109.869	- 2	109.867	89.461	20.406	84.107	104.513
Totale	2.410.186	- 43.381	2.366.805	1.773.929	592.876	2.400.209	2.993.085
SPESE IN CONTO CAPITALE							
Costituzione di capitali fissi (IX)	13.422.303	- 97	13.422.206	5.047.949	8.374.257	7.737.676	16.111.933
Trasferimenti (X)	232.504	-	232.504	120.440	112.064	97.562	209.626
Partecipazioni azionarie e conferimenti (XI)	27.747	- 1	27.746	15.396	12.350	30.300	42.650
Costituzione di fondi di riserva (XIII)	500	-	500	-	500	800	1.300
Somme non attribuibili (XVI)	54	-	54	-	54	-	54
Totale	13.683.108	- 98	13.683.010	5.183.785	8.499.225	7.866.338	16.365.563
SPESE FINALI	16.093.294	- 43.479	16.049.815	6.957.714	9.092.101	10.266.547	19.358.648
RIMBORSO DI PRESTITI	413	-	413	413	-	37	37
Spese complessive	16.093.707	- 43.479	16.050.228	6.958.127	9.092.101	10.266.584	19.358.685

(a) Dati al netto delle interferenze e comprensivi delle integrazioni.

DISEGNI DI LEGGE E RELAZIONI - DOCUMENTI

TABELLA N. 34. — *Consolidato aziende*

(milioni)

ENTRATE (cat.)	Massa acquisibile	Previsioni definitive di cassa	Incassi			Rapporti %	
			Competenza	Residui	Totale	Incassi massa acquisibile	Incassi previsioni definitive
OPERAZIONI FINALI							
A) PARTE CORRENTE							
Vendita di beni e servizi (I)	16.857.100	14.437.648	11.306.695	1.644.113	12.950.808	76,8	89,7
Trasferimenti (II)	5.103.769	4.617.498	3.531.599	717.721	4.249.320	83,3	92,0
Redditi (III)	76.921	76.518	126.294	509	126.803	164,8	155,7
Poste compensative delle spese (IV)	260.627	189.147	146.432	62.808	209.240	80,3	110,6
Somme non attribuibili (V)	1.841.067	1.003.200	809.461	156.425	965.886	52,4	96,2
Totale	24.139.484	20.324.011	15.920.481	2.581.576	18.502.057	76,6	91,0
Disavanzo parte corrente	5.886.083	8.122.462	8.497.006	807.647	7.689.359	-	-
B) CONTO CAPITALE							
Vendita di beni patrimoniali (VI)	87.335	86.867	32.370	293	32.663	37,3	37,6
Ammortamenti, rinnovamenti e migliorie (VII)	4.738.591	4.346.478	3.930.530	399.184	4.329.714	91,3	99,6
Trasferimenti (VIII)	6.927.597	5.025.399	3.457.951	586.421	4.044.372	58,3	80,4
Anticipazioni (IX)	591	591	591	-	591	100,0	100,0
Prelevamenti dai fondi di riserva (X)	800	800	-	800	800	100,0	100,0
Totale	11.754.914	9.460.135	7.421.442	986.698	8.408.140	71,5	88,8
Disavanzo c/ capitale	11.437.908	-	-	4.197.087	-	-	-
Entrate finali	35.894.398	29.784.146	23.341.923	3.568.274	26.910.197	75,0	90,4
Disavanzo operazioni finali	17.323.991	8.117.140	2.693.386	3.389.440	6.082.826	-	-
OPERAZIONI DI INDEBITAMENTO							
Accensione di prestiti	17.465.680	8.289.386	3.844.838	5.174.824	9.019.662	51,6	108,8
Disavanzo operazioni indebitamento	-	-	-	-	-	-	-
Entrate complessive	53.360.078	38.073.532	27.186.761	8.743.098	35.929.859	67,3	94,4
Disavanzo complessivo	1.020.299	983.437	-	-	-	-	-
(a) Dati al netto delle interferenze e comprensivi delle integrazioni.							

DISEGNI DI LEGGE E RELAZIONI - DOCUMENTI

autonome — Gestione di cassa (a).

di lire)

SPESE (cat.)	Massa spendibile	Autorizzazioni definitive di cassa	Pagamenti			Rapporti %	
			Competenza	Residui	Totale	Pagamenti: massa spendibile	Pagamenti: autorizzazioni definitive
Personale in attività (I) . . .	12.846.272	12.259.736	11.276.976	461.169	11.738.145	94,0	95,7
Personale in quiescenza (II) .	1.591.218	1.472.945	1.199.479	24.853	1.224.332	78,9	83,1
Acquisto di beni e servizi (III)	6.923.576	6.340.508	4.970.831	662.101	5.632.932	81,4	88,8
Trasferimenti (IV)	371.533	234.113	64.858	49.459	114.317	30,8	48,8
Interessi (V)	2.215.231	2.152.461	1.921.081	56.877	1.977.958	89,3	91,9
Poste correttive e compensa- tive delle entrate (VI) . . .	331.467	293.078	230.700	30.825	261.525	78,9	89,2
Ammortamenti, rinnovamenti e migliorie (VII)	4.651.591	4.259.478	3.843.530	399.184	4.242.714	91,2	99,6
Somme non attribuibili (VIII) .	1.454.679	1.434.154	910.032	89.461	999.493	68,7	69,7
Totale . . .	30.025.567	28.446.473	24.417.487	1.773.929	26.191.416	87,2	92,1
Avanzo parte corrente	-	-	-	-	-	-	-
Costituzione di capitali fissi (IX)	22.634.013	9.110.953	1.448.633	5.047.949	6.496.582	28,7	71,3
Trasferimenti (X)	479.308	292.206	149.189	120.440	269.629	56,2	92,2
Partecipazioni azionarie e con- ferimenti (XI)	78.047	50.300	20.000	15.396	35.396	45,3	70,3
Anticipazioni (XII)	-	-	-	-	-	-	-
Costituzione di fondi di riser- va (XIII)	1.400	1.300	-	-	-	-	-
Somme non attribuibili (XVI) .	54	54	-	-	-	-	-
Totale . . .	23.192.822	9.454.813	1.617.822	5.183.785	6.801.607	29,3	71,9
Avanzo c/ capitale	-	5.322	5.803.620	-	1.606.533	-	-
Spese finali	53.218.389	37.901.286	26.035.309	6.957.714	32.993.023	62,0	87,0
Avanzo operazioni finali	-	-	-	-	-	-	-
Rimborso di prestiti	1.155.683	1.155.683	1.104.173	413	1.104.586	95,5	95,5
Avanzo operazioni indebita- mento	16.309.997	7.133.703	2.740.665	5.174.411	7.915.076	-	-
Spese complessive	54.374.072	39.056.989	27.139.482	6.958.127	34.097.609	62,7	87,3
Avanzo complessivo	-	-	47.279	1.784.971	1.832.250	-	-

DISEGNI DI LEGGE E RELAZIONI - DOCUMENTI

ALLEGATI

DISEGNI DI LEGGE E RELAZIONI - DOCUMENTI

ALLEGATO A

SVILUPPO DELLE RISULTANZE DI CONSUNTIVO DELL'ENTRATA PER L'ESERCIZIO 1984

	Previsioni iniziali competenza	Previsioni definitive competenza	Previsioni iniziali cassa	Previsioni definitive cassa	Accertamenti	Incaassi competenza	Incaassi residui	Residui finali
ENTRATE TRIBUTARIE								
<i>Imposte sul patrimonio e sul reddito:</i>								
Imposta sui redditi di ricchezza mobile	25.000	25.000	25.000	30.000	69.925	48.468	53.215	930.956
Imposta sui fabbricati e sui terreni	400	400	400	400	1.034	897	144	2.789
Imposte sulle società e sulle obbligazioni	8.000	8.000	8.000	8.000	21.829	7.850	3.451	198.532
Imposta complementare progressiva	11.000	11.000	11.000	11.000	16.098	10.840	17.321	169.392
Imposta sui giochi di abilità e sui concorsi pronostici: quota del 35 per cento	85.000	100.000	85.000	100.000	147.191	133.801	9.000	33.644
Quota del 12,25 per cento dell'incasso lordo dei proventi delle attività di gioco e dei concorsi pronostici	4.000	9.000	4.000	9.000	14.338	12.915	1.802	3.643
Ritenute sui contributi degli Enti pubblici, sulle vincite e sui premi per assicurazione sulla vita in caso di riscatto	40.000	50.000	40.000	50.000	69.034	66.477	1.262	8.309
Addizionale 5 per cento ad imposte dirette erariali e a tributi comunali e provinciali	500	500	500	1.000	60.591	42.290	14.685	62.012
Entrate, riservate all'Erario, derivanti dall'addizionale ad imposte dirette erariali e a tributi comunali e provinciali e sua estensione alla imposta sulle società	1.000	1.000	2.500	2.500	61.792	43.218	13.556	60.991
Entrate riservate all'Erario dello Stato derivanti dall'addizionale straordinaria alle imposte dirette	3.800	3.800	3.800	3.800	9.975	6.886	1.239	30.307

(milioni di lire)

DISEGNI DI LEGGE E RELAZIONI - DOCUMENTI

Segue: ALLEGATO A

	Previsioni iniziali competenza	Previsioni definitive competenza	Previsioni iniziali cassa	Previsioni definitive cassa	Accertamenti	Incessi competenza	Incessi residui	Residui finali
(milioni di lire)								
Imposta sul reddito delle persone fisiche	55.995.000	56.855.000	54.275.000	55.085.000	56.353.495	51.135.120	2.396.382	11.037.068
Entrate derivanti dal condono fiscale in materia di imposte dirette ai sensi della legge 7 agosto 1982, n. 515	800.000	800.000	800.000	800.000	1.088.230	984.894	128.724	193.534
Ritenute sui redditi di capitale	13.330.000	14.770.000	13.250.000	14.305.000	16.516.102	15.773.606	275.844	1.793.347
Imposta sul reddito delle persone giuridiche	7.695.000	7.745.000	7.450.000	7.495.000	8.001.073	7.093.050	1.139.536	2.595.335
Imposta locale sui redditi	8.670.000	9.000.000	8.500.000	8.780.000	7.822.558	7.236.119	915.280	1.833.320
Addizionale straordinaria 8 per cento alla imposta sul reddito delle persone giuridiche ed all'imposta locale sui redditi indicati dall'articolo 2 del decreto del Presidente della Repubblica n. 598/73	940.000	740.000	858.500	670.000	639.801	621.945	68.880	18.127
Ritenuta d'acconto o d'imposta sugli utili distribuiti dalle persone giuridiche	410.000	450.000	410.000	450.000	650.174	619.805	22.295	45.769
Entrate eventuali e diverse ed altre	1.300	1.300	1.300	1.300	34.945	16.979	886	57.927
Totale	88.020.000	90.570.000	85.725.000	87.802.000	91.578.185	83.855.160	5.063.502	19.075.002
<i>Tasse ed imposte sugli affari:</i>								
Imposta sul valore aggiunto	37.700.000	35.294.300	36.700.000	34.294.300	35.975.139	33.171.944	1.984.778	3.904.396
Imposta di registro	3.000.000	2.816.000	2.950.000	2.766.000	2.783.184	2.739.973	243.957	148.518
Imposta ipotecaria	650.000	560.000	647.000	560.000	544.257	492.625	26.222	125.741

DISEGNI DI LEGGE E RELAZIONI - DOCUMENTI

Segue: ALLEGATO A

	Previsioni iniziali competenza	Previsioni definitive competenza	Previsioni iniziali cassa	Previsioni definitive cassa	Accerta- menti	Incessi competenza	Incessi residui	Residui finali
	(miliardi di lire)							
Imposta di bollo	3.050.000	3.000.000	3.000.000	2.950.000	2.870.519	2.481.578	247.282	808.545
Imposte di surrogazione del registro e del bollo	1.000.000	1.050.000	950.000	1.040.000	1.131.814	1.004.069	190.066	154.528
Imposta sostitutiva delle imposte di registro, di bollo, ipotecarie e catastali e sulle concessioni governative	450.000	300.000	445.000	295.000	258.667	230.232	16.676	61.343
Imposta sul valore globale netto dell'asse ereditario	-	-	-	-	134.351	73.282	8.483	112.796
Imposta sulle successioni e donazioni	350.000	470.000	350.000	470.000	817.834	272.180	189.708	1.582.232
Tasse sulle concessioni governative	800.000	850.000	750.000	800.000	401.929	318.750	33.650	202.509
Tasse automobilistiche	930.000	900.000	925.000	895.000	878.708	840.074	28.835	135.996
Addizionale 5 per cento sull'imposta di circolazione degli autoveicoli	27.000	53.000	27.000	52.000	56.708	53.631	1.626	11.788
Canoni di abbonamento alle radioaudizioni circolari ed alla televisione	820.000	800.000	810.000	800.000	862.733	757.339	45.156	122.458
Entrate derivanti dal condono fiscale in materia di tasse ed imposte indirette sugli affari ai sensi della legge 7 agosto 1982, n. 516	300.000	420.000	300.000	400.000	566.194	486.093	170.230	170.098
Imposta sugli spettacoli e sul gioco nelle case da gioco	210.000	196.500	210.000	196.500	207.981	202.405	2.742	23.122
Diritti erariali sui pubblici spettacoli e sulle scommesse	3.000	8.000	3.000	8.000	6.385	6.081	-	1.015
Diritti catastali e di scritturato	150.000	144.000	150.000	139.000	151.792	142.060	4.023	22.934
Imposta sull'incremento di valore degli immobili di pertinenza dell'erario	-	250.000	-	230.000	474.743	386.006	5.723	94.150
Multe, ammende e sanzioni amministrative, dovute dai trasgressori all'imposta sul valore aggiunto ed agli altri tributi indiretti	160.000	82.000	160.000	82.000	260.934	98.829	31	162.265

DISEGNI DI LEGGE E RELAZIONI - DOCUMENTI

Segue: ALLEGATO A

	Previsioni iniziali competenza	Previsioni definitive competenza	Previsioni iniziali cassa	Previsioni definitive cassa	Accertamenti	Incastri competenza	Incastri residui	Residui finali
	(milioni di lire)							
Imposta unica sui giouchi di abilità e sui corsi pronostici: quota del 25 per cento	70.000	90.000	70.000	90.000	104.826	95.304	2.416	25.689
Tasse di pubblico insegnamento e relative alla istruzione superiore	31.000	51.000	31.000	51.000	3.093	9	433	9.399
Interessi riscossi dagli uffici del registro	50.000	43.000	50.000	43.000	67.396	64.026	174	9.480
Sovratassa motori diesel	350.000	570.000	350.000	550.000	662.801	662.122	6.757	942
Imposta erariale da riscuotersi per il tramite dell'AcI	250.000	280.000	251.000	280.000	302.280	272.142	18.204	57.681
Tasse sulle concessioni governative per la licenza di porto d'armi	35.000	35.000	35.000	35.000	59	-	-	9.183
Entrate eventuali e diverse	6.000	40.000	6.000	40.000	35.003	30.768	2.963	37.354
Totale	50.392.000	48.302.800	49.205.000	47.066.800	49.559.430	44.881.522	3.230.115	7.994.182
<i>Imposte sulla produzione, sui consumi e dogane:</i>								
Dazi C.E.C.A. e altri diritti doganali diversi dai diritti di confine	60.000	70.000	60.000	70.000	71.570	67.279	3.468	6.157
Importi compensativi monetari riscossi negli scambi con gli Stati della CEE	8.000	4.000	8.000	4.000	4.450	1.866	21	2.860
Sovrimposte di confine	620.000	455.000	620.000	455.000	451.564	421.321	26.201	35.320

DISEGNI DI LEGGE E RELAZIONI - DOCUMENTI

Segue: ALLEGATO A

	Previsioni iniziali competenza	Previsioni definitive competenza	Previsioni iniziali cassa	Previsioni definitive cassa	Accerta- menti	Incessi competenza	Incessi residui	Residui finali
	(milioni di lire)							
Imposta di fabbricazione sugli olii minerali e loro derivati	11.620.000	13.170.700	11.620.000	13.170.700	13.078.408	12.516.292	497.801	685.971
Imposta di fabbricazione sui gas incondensabili	240.000	270.000	240.000	260.000	226.676	221.568	7.459	5.011
Imposta di fabbricazione sulla margarina	400	400	400	400	270	263	-	2
Imposta di fabbricazione sugli olii di semi	600	500	600	500	856	851	12	6
Imposta di fabbricazione sullo zucchero e sulle materie zuccherine	172.200	122.200	172.200	122.200	113.241	108.943	4.301	6.914
Imposta di fabbricazione sugli spiriti	310.000	275.000	310.000	275.000	288.175	250.767	16.934	34.774
Imposta di fabbricazione sulla birra	225.000	260.000	225.000	250.000	228.353	210.739	12.397	17.153
Imposta sull'energia elettrica	118.000	118.000	118.000	118.000	114.961	106.758	10.021	22.483
Imposta sul gas metano impiegato nell'auto- trazione	48.000	62.000	48.000	60.000	57.024	56.393	686	1.681
Imposta sul consumo del caffè	135.000	135.000	135.000	135.000	122.189	78.794	38.881	52.463
Imposta sul consumo del cacao	12.000	12.000	12.000	12.000	9.581	8.664	551	1.171
Imposta sul consumo delle banane	200.000	180.000	200.000	180.000	162.941	144.510	15.740	20.931
Imposta sul gas metano impiegato per usi di- versi da quelli industriali	280.000	300.000	280.000	300.000	315.170	313.903	4.655	7.836

DISEGNI DI LEGGE E RELAZIONI - DOCUMENTI

Segue: ALLEGATO A

	Previsioni iniziali competenza	Previsioni definitive competenza	Previsioni iniziali cassa	Previsioni definitive cassa	Accerta- menti	Incassi competenza	Incassi residui	Residui finali
(milioni di lire)								
Imposta di consumo sui prodotti di registrazio- ne e riproduzione del suono e dell'immagine ai sensi dell'art. 4 della legge 28 febbraio 1983, n. 53	100.000	70.000	100.000	65.000	81.649	75.220	5	3.622
Entrate riservate all'Esercizio derivanti dall'addi- zionale all'imposta erariale per consumo sulla energia elettrica	15.000	15.000	15.000	15.000	3.885	1.368	-	81.147
Proventi della vendita dei denaturanti e dei con- trassegni di Stato	40.000	30.000	40.000	30.000	27.684	27.685	-	4
Diritti di licenza	2.500	2.500	2.500	2.500	2.005	1.994	1	22
Entrate eventuali e diverse	6.300	6.400	6.300	6.400	10.352	10.012	691	8.374
Totale	14.213.000	15.558.700	14.213.000	15.531.700	15.351.004	14.625.190	639.834	990.516
<i>Monopoli:</i>								
Imposta sul consumo dei tabacchi	4.540.000	4.540.000	4.480.000	4.480.000	4.289.441	3.661.776	567.370	840.947
Imposta sulla fabbricazione dei fiammiferi e proventi della bollatura degli apparecchi di accensione	82.000	82.000	82.000	82.000	62.217	62.217	7.614	-
Entrate eventuali e diverse	-	-	-	-	135	135	4	-
Totale	4.622.000	4.622.000	4.562.000	4.562.000	4.331.793	3.724.128	574.988	840.947
<i>Lotto, lotterie ed altre attività di gioco:</i>								
Proventi del lotto	930.000	730.000	930.000	730.000	821.775	588.604	124.861	645.916
Tassa di lotteria	5.000	6.000	5.000	6.000	15.379	15.379	18	-

DISEGNI DI LEGGE E RELAZIONI - DOCUMENTI

Segue: ALLEGATO A

	Previsioni iniziali competenza	Previsioni definitive competenza	Previsioni iniziali cassa	Previsioni definitive cassa	Accerta- menti	Incessi competenza	Incessi residui	Residui finali
	(milioni di lire)							
Proventi delle attività di giuoco	25.000	30.000	25.000	30.000	37.649	37.649	2.893	-
Entrate integrative dei proventi del lotto	-	-	-	-	129	122	7	25
Imposta unica sui giuochi di abilità e sui con- corsi pronostici: quota del 40 per cento	95.000	150.000	95.000	150.000	168.250	168.249	-	1
Utile delle lotterie nazionali	13.000	17.000	13.000	17.000	17.175	17.175	-	-
Addizionale alla tassa di lotteria sui concorsi a premio ed alla tassa di licenza sulle ope- razioni a premio	2.000	2.000	2.000	2.000	5.980	5.980	-	-
Entrate eventuali e diverse	-	-	-	-	411	411	-	-
Totale	1.070.000	935.000	1.070.000	935.000	1.066.748	833.569	127.779	645.942
Totale entrate tributarie	158.317.000	158.988.500	154.775.000	155.897.500	161.887.160	147.919.569	9.636.218	29.546.589
ENTRATE EXTRA-TRIBUTARIE								
Proventi speciali	299.309	387.162	298.109	386.032	385.460	379.340	12.598	38.366
Proventi di servizi pubblici minori	504.407	877.739	472.917	853.601	1.384.484	867.348	188.885	1.576.892
Proventi dei beni dello Stato	238.170	279.270	245.420	287.220	263.870	236.535	26.279	52.060
Prodotti netti di Aziende autonome ed utili di gestione	159.905	158.905	124.501	322.249	244.251	4.048	317.764	240.203
Interessi su anticipazioni e crediti vari del Tesoro	4.145.522	4.080.525	4.055.522	3.990.527	2.697.279	1.790.917	1.029.571	916.344

DISEGNI DI LEGGE E RELAZIONI - DOCUMENTI

Segue: ALLEGATO A

	Previsioni iniziali competenza	Previsioni definitive competenza	Previsioni iniziali cassa	Previsioni definitive cassa	Accertamenti	Incessi competenza	Incessi residui	Residui finali
	(milioni di lire)							
Recuperi, rimborsi e contributi	30.976.606	32.558.558	30.616.394	32.110.328	32.307.003	30.018.195	2.176.200	3.264.559
Partite che si compensano nella spesa	5.131.466	5.651.632	5.101.465	5.651.632	5.549.963	5.154.981	283.136	451.529
Totale entrate extratributarie	41.454.385	43.993.811	40.914.328	43.601.589	42.832.310	38.451.365	4.034.433	6.539.953
Totale delle entrate tributarie ed extratributarie	199.771.385	203.982.311	195.889.328	199.469.089	204.719.470	186.370.934	13.670.651	36.086.542
ALIENAZIONE ED AMMORTAMENTO DI BENI PATRIMONIALI E RISCOSSIONE DI CREDITI								
Vendita di beni immobili ed affrancazione di canoni	6.004	6.004	5.804	5.804	4.860	4.620	261	4.460
Ammortamento di beni patrimoniali	211.866	211.866	211.866	211.866	203.735	130.866	-	72.869
Rimborso di anticipazioni e di crediti vari del Tesoro	9.996	434.890	11.752	436.646	446.538	441.124	6.548	25.732
Totale alienazione ed ammortamento beni patrimoniali e rimborso crediti	227.866	652.760	229.422	654.316	655.133	576.610	6.909	103.061
ACCENSIONE DI PRESTITI	145.897.441	146.833.379	153.193.067	167.304.689	116.299.033	116.288.479	4.445	10.611
TOTALE ENTRATE	345.896.882	351.468.390	349.111.817	367.458.094	321.673.636	303.236.023	13.682.095	36.200.214

DISEGNI DI LEGGE E RELAZIONI - DOCUMENTI

ALLEGATO A/1

ENTRATE - VARIAZIONI 1984 PER PROVVEDIMENTI, TITOLI E CATEGORIE

	COMPETENZA	CASSA
	(MILIONI DI LIRE)	
DECRETO PRESID. REPUBBL. N.687 DEL 1974		
NORME INTEGRATIVE E CORRETTIVE DEL DECRETO DEL PRESIDENTE DELLA REPUBBLICA 26 OTTOBRE 1972, N. 633, CONCERNENTE ISTITUZIONE E DISCIPLINA DELL'IMPOSTA SUL VALORE AGGIUNTO		
TITOLO II - ENTRATE EXTRA-TRIBUTARIE		
CATEGORIA VII - PROVENTI DI SERVIZI PUBBLICI MIGLIORI	5.578	5.578
TOTALE TITOLO II	5.578	5.578
TOTALE LEGGE	5.578	5.578
LEGGE N.749 DEL 1975		
PROROGA DEL TERMINE PREVISTO DALLA LEGGE 23 DICEMBRE 1970, N.1185, RECANTE DELEGA AL GOVERNO AD EMANARE LE NORME DI ATTUAZIONE DELLA DECISIONE DEL CONSIGLIO DELLE COMUNITA' EUROPEE RELATIVA ALLA SOSTITUZIONE DEI CONTRIBUTI FINANZIARI DEGLI STATI MEMBRI CON RISORSE PROPRIE DELLE COMUNITA', ADOTTATA A LUSSEMBURGO IL 21 APRILE 1970		
TITOLO II - ENTRATE EXTRA-TRIBUTARIE		
CATEGORIA XII - PARTITE CHE SI COMPENSANO NELLA SPESA	278.431	278.431
TOTALE TITOLO II	278.431	278.431
TOTALE LEGGE	278.431	278.431
LEGGE N.463 DEL 1978		
RIFORMA DI ALCUNE NORME DI CONTABILITA' GENERALE DELLO STATO IN MATERIA DI BILANCIO		
ARTICOLO 005		
TITOLO II - ENTRATE EXTRA-TRIBUTARIE		

DISEGNI DI LEGGE E RELAZIONI - DOCUMENTI

SEGUE : ALLEGATO A/1

	COMPETENZA	CASSA
	(MILIONI DI LIRE)	
CATEGORIA VI - PROVENTI SPECIALI	24.034	24.034
CATEGORIA VII - PROVENTI DI SERVIZI PUBBLICI MINORI	101.282	101.282
CATEGORIA XI - RICUPERI, RIMBORSI E CONTRIBUTI	612.280	586.280
CATEGORIA XII - PARTITE CHE SI COMPENSANO NELLA SPESA	462.179	462.179
TOTALE TITOLO II	1.199.775	1.173.775
TOTALE ARTICOLO	1.199.775	1.173.775
ARTICOLO 012		
TITOLO II - ENTRATE EXTRA-TRIBUTARIE		
CATEGORIA VI - PROVENTI SPECIALI	41	41
CATEGORIA VII - PROVENTI DI SERVIZI PUBBLICI MINORI	34.247	34.247
CATEGORIA XI - RICUPERI, RIMBORSI E CONTRIBUTI	173	173
CATEGORIA XII - PARTITE CHE SI COMPENSANO NELLA SPESA	120	120
TOTALE TITOLO II	34.581	34.581
TOTALE ARTICOLO	34.581	34.581
ARTICOLO 017		
TITOLO II - ENTRATE EXTRA-TRIBUTARIE		
CATEGORIA VI - PROVENTI SPECIALI	11.542	11.542
CATEGORIA VII - PROVENTI DI SERVIZI PUBBLICI MINORI	2.026	2.026
CATEGORIA XI - RICUPERI, RIMBORSI E CONTRIBUTI	161.337	161.337
CATEGORIA XII - PARTITE CHE SI COMPENSANO NELLA SPESA	117	117
TOTALE TITOLO II	175.022	175.022

DISEGNI DI LEGGE E RELAZIONI - DOCUMENTI

SEGUE : ALLEGATO A/1

	COMPETENZA	CASSA
	(MILIONI DI LIRE)	
TOTALE ARTICOLO	175.022	175.022
TOTALE LEGGE	1.409.378	1.383.378
LEGGI N. 874 DEL 1980		
CONVERSIONE IN LEGGE, CON MODIFICAZIONI, DEL DECRETO-LEGGE 26 NOVEMBRE 1980, N. 776, RIGUARDANTE INTERVENTI URGENTI IN FAVORE DELLE POPOLAZIONI COLPITE DAL TERREMOTO DEL NOVEMBRE 1980		
TITOLO IV - ACCENSIONE DI PRESTITI		
ACCENSIONE DI PRESTITI	9.995	9.995
TOTALE TITOLO IV	9.995	9.995
TOTALE LEGGE	9.995	9.995
DECRETO LEGGE N. 776 DEL 1980		
INTERVENTI URGENTI IN FAVORE DELLE POPOLAZIONI COLPITE DAL TERREMOTO DEL NOVEMBRE 1980 CON VALORE DI 1 MILIARDO DI UNITA' DI CONTO		
TITOLO IV - ACCENSIONE DI PRESTITI		
ACCENSIONE DI PRESTITI	39.980	39.980
TOTALE TITOLO IV	39.980	39.980
TOTALE LEGGE	39.980	39.980
LEGGI N. 590 DEL 1981		
NUOVE NORME PER IL FONDO DI SOLIDARIETA' NAZIONALE		
TITOLO III - ALIENAZIONE ED AMMORTAMENTO DI BENI PATRIMONIALI E RISCOSSIONE DI CREDITI		
CATEGORIA XV - RIMBORSO DI ANTICIPAZIONI E DI CREDITI VARI DEL TESORO	309.324	309.324

DISEGNI DI LEGGE E RELAZIONI - DOCUMENTI

SEGUE . ALLEGATO A/1

COMPETENZA	CASSA
(MILIONI DI LIRE)	

TOTALE TITOLO III	309.324	309.324
TOTALE LEGGE	309.324	309.324

DECRETO LEGGE N.428 DEL 1982

MISURE URGENTI PER ASSICURARE L'IMPIEGHO DI
ALZABILI MILITARI NELL'AZIONE DI
PREVENZIONE E DI SPEGNIMENTO DEGLI INCENDI

ARTICOLO 002

TITOLO II - ENTRATE EXTRA-TRIBUTARIE

CATEGORIA XI - RICUPERI, RIMBORSI E
CONTRIBUTI

	9.000	9.000
TOTALE TITOLO II	9.000	9.000
TOTALE ARTICOLO	9.000	9.000
TOTALE LEGGE	9.000	9.000

LEGGE N.152 DEL 1983

DISTILLAZIONE AGEVOLATA DI MELE DI
PRODUZIONE 1982.TITOLO III - ALIENAZIONE ED AMMORTAMENTO DI
BENI PATRIMONIALI E RISCOSSIONE DI CREDITICATEGORIA XV - RIMBORSO DI ANTICIPAZIONI E
DI CREDITI VARI DEL TESORO

	13.590	13.590
TOTALE TITOLO III	13.590	13.590
TOTALE LEGGE	13.590	13.590

DECRETO LEGGE N.623 DEL 1983

INTERVENTI URGENTI PER LE ZONE COLPITE DAL
BRADISISMO DELL'AREA FLEGREA E DEL TERREMOTO
DEL 1980

TITOLO IV - ACCENSIONE DI PRESTITI

DISEGNI DI LEGGE E RELAZIONI - DOCUMENTI

SEGUE : ALLEGATO A/1

	COMPETENZA	CASSA
	(MILIONI DI LIRE)	
ACCENSIONE DI PRESTITI	885.904	885.904
TOTALE TITOLO IV	885.904	885.904
TOTALE LEGGE	885.904	885.904
DECRETO LEGGE N.747 DEL 1983		
DISCIPLINA DELLA PROROGA DEI TERMINI DI VIGENZA DELLE LEGGI E PROROGA DI TALUNI TERMINI IN SCADENZA AL 31 DICEMBRE 1983.		
TITOLO I - ENTRATE TRIBUTARIE		
CATEGORIA II - TASSE ED IMPOSTE SUGLI AFFARI	-250.000	-250.000
CATEGORIA III - IMPOSTE SULLA PRODUZIONE, SUI CONSUMI E DOGANE	250.000	250.000
TOTALE TITOLO I	0	0
TOTALE LEGGE	0	0
LEGGE DI BILANCIO N.744 DEL 1983		
LEGGE DI BILANCIO		
ARTICOLO 012		
TITOLO II - ENTRATE EXTRA-TRIBUTARIE		
CATEGORIA XI - RICUPERI, RIMBORSI E CONTRIBUTI	800	800
TOTALE TITOLO II	800	800
TOTALE ARTICOLO	800	800
ARTICOLO 025		
TITOLO II - ENTRATE EXTRA-TRIBUTARIE		
CATEGORIA XI - RICUPERI, RIMBORSI E CONTRIBUTI	27	0

DISEGNI DI LEGGE E RELAZIONI - DOCUMENTI

SEGUE : ALLEGATO A/1

	COMPETENZA	CASSA
	(MILIONI DI LIRE)	
TOTALE TITOLO II	27	0
TOTALE ARTICOLO	27	0
TOTALE LEGGE	827	800
LEGGI FINANZIARIE		
LEGGI FINANZIARIE N.130 DEL 1983		
DISPOSIZIONI PER LA FORMAZIONE DEL BILANCIO ANNUALE E PLURIENNALE DELLO STATO (LEGGI FINANZIARIE 1983)		
TITOLO II - ENTRATE EXTRA-TRIBUTARIE		
CATEGORIA XI - RICUPERI, RIMBORSI E CONTRIBUTI		
	25.000	25.000
TOTALE TITOLO II	25.000	25.000
TOTALE LEGGE	25.000	25.000
LEGGI N.61 DEL 1984		
DISPOSIZIONI TECNICHE CONCERNENTI LA ELEZIONE DEI RAPPRESENTANTI DELL'ITALIA AL PARLAMENTO EUROPEO.		
TITOLO I - ENTRATE TRIBUTARIE		
CATEGORIA III - IMPOSTE SULLA PRODUZIONE, SUI CONSUMI E DOGANE		
	40.000	40.000
TOTALE TITOLO I	40.000	40.000
TOTALE LEGGE	40.000	40.000
LEGGI N.65 DEL 1984		
ULTERIORE PROROGA DELLE DISPOSIZIONI CONTENUTE NELL'ARTICOLO 168 DELLA LEGGE 11 LUGLIO 1980, N.312		
ARTICOLO 001		
TITOLO II - ENTRATE EXTRA-TRIBUTARIE		

DISEGNI DI LEGGE E RELAZIONI - DOCUMENTI

SEGUE : ALLEGATO A/1

	COMPETENZA	CASSA
	(MILIONI DI LIRE)	
CATEGORIA VI - PROVENTI SPECIALI	52.900	52.900
TOTALE TITOLO II	52.900	52.900
TOTALE ARTICOLO	52.900	52.900
TOTALE LEGGE	52.900	52.900
LEGGE N.245 DEL 1984		
ELABORAZIONE DEL PIANO GENERALE DEI TRASPORTI		
TITOLO II - ENTRATE EXTRA-TRIBUTARIE		
CATEGORIA XII - PARTITE CHE SI COMPENSANO NELLA SPESA	25.000	25.000
TOTALE TITOLO II	25.000	25.000
TOTALE LEGGE	25.000	25.000
LEGGE N.246 DEL 1984		
INTEGRAZIONE E MODIFICHE AL DECRETO DEL PRESIDENTE DELLA REPUBBLICA 9 APRILE 1959, N.128, CONTENENTE NORME DI POLIZIA DELLE MINIERE E DELLE CAVE, NONCHE' ALLA LEGGE 6 OTTOBRE 1982, N.752, CONCERNENTE L'ATTUAZIONE DELLA POLITICA MINERARIA		
TITOLO II - ENTRATE EXTRA-TRIBUTARIE		
CATEGORIA XI - RICUPERI, RIMBORSI E CONTRIBUTI	56.900	56.900
TOTALE TITOLO II	56.900	56.900
TOTALE LEGGE	56.900	56.900
LEGGE N.302 DEL 1984		
DISPOSIZIONI PER IL POTENZIAMENTO DELL'AMMINISTRAZIONE DOGANALE E DELLE IMPOSTE INDIRETTE E PER IL FUNZIONAMENTO DEGLI UFFICI DOGANALI E DEI CONNESSI UFFICI PERIFERICI		

DISEGNI DI LEGGE E RELAZIONI - DOCUMENTI

SEGUE : ALLEGATO A/1

	COMPETENZA	CASSA
	(MILIONI DI LIRE)	
DELL'AMMINISTRAZIONE SANITARIA		
TITOLO II - ENTRATE EXTRA-TRIBUTARIE		
CATEGORIA VI - PROVENTI SPECIALI	33	33
CATEGORIA VII - PROVENTI DI SERVIZI PUBBLICI MINORI	15.400	15.400
CATEGORIA XI - RICUPERI, RIMBORSI E CONTRIBUTI	45	45
TOTALE TITOLO II	15.478	15.478
TOTALE LEGGE	15.478	15.478
LEGGI N. 313 DEL 1984		
INTERVENTI STRAORDINARI PER L'EDILIZIA TEATRALE E CINE-MATOGRAFICA E PER L'INDUSTRIA CINEMATOGRAFICA.		
TITOLO I - ENTRATE TRIBUTARIE		
CATEGORIA II - TASSE ED IMPOSTE SUGLI AFFARI	-3.500	-3.500
TOTALE TITOLO I	-3.500	-3.500
TOTALE LEGGE	-3.500	-3.500
LEGGI N. 344 DEL 1984		
CONCESSIONE DI UN CONTRIBUTO DI LIRE 3 MILIARDI PER L'ANNO 1984 ALL'ACCADEMIA NAZIONALE DEI LINCEI.		
TITOLO II - ENTRATE EXTRA-TRIBUTARIE		
CATEGORIA VII - PROVENTI DI SERVIZI PUBBLICI MINORI	3.000	3.000
TOTALE TITOLO II	3.000	3.000
TOTALE LEGGE	3.000	3.000

DISEGNI DI LEGGE E RELAZIONI - DOCUMENTI

SEGUE : ALLEGATO A/1

-----	-----
COMPETENZA	CASSA
-----	-----
(MILIONI DI LIRE)	
-----	-----

LEGGE N. 363 DEL 1984

CONVERSIONE IN LEGGE, CON MODIFICAZIONI, DEL
DECRETO-LEGGE 26 MAGGIO 1984, N. 159, RECANTE
INTERVENTI URGENTI IN FAVORE DELLE
POPOLAZIONI COLPITE DAI MOVIMENTI SISMICI
DEL 29 APRILE 1984 IN UMBRIA E DEL 7 E 11
MAGGIO 1984 IN ABRUZZO, MOLISE, LAZIO E
CAMPANIA.

TITOLO III - ALIENAZIONE ED AMMORTAMENTO DI
BENI PATRIMONIALI E RISCOSSIONE DI CREDITI

CATEGORIA XV - RIMBORSO DI ANTICIPAZIONI E DI CREDITI VARI DEL TESORO	100.000	100.000
TOTALE TITOLO III	100.000	100.000
TOTALE LEGGE	100.000	100.000

LEGGE N. 467 DEL 1984

PROVVEDIMENTI URGENTI PER L'AUTOTRASPORTO DI
MERCÌ PER CONTO TERZI

TITOLO II - ENTRATE EXTRA-TRIBUTARIE

CATEGORIA XI - RICUPERI, RIMBORSI E CONTRIBUTI	5.400	5.400
TOTALE TITOLO II	5.400	5.400
TOTALE LEGGE	5.400	5.400

LEGGE N. 662 DEL 1984

DISPOSIZIONI PER L'ASSESTAMENTO DEL BILANCIO
DELLO STATO E DEI BILANCI DELLE AZIENDE
AUTONOME PER L'ANNO FINANZIARIO 1984

TITOLO I - ENTRATE TRIBUTARIE

CATEGORIA I - IMPOSTE SUL PATRIMONIO E SUL REDDITO	2.550.000	2.077.000
---	-----------	-----------

DISEGNI DI LEGGE E RELAZIONI - DOCUMENTI

	SEGUE ALLEGATO A/1	
	COMPETENZA	CASSA
	(MILIONI DI LIRE)	
CATEGORIA II - TASSE ED IMPOSTE SUGLI AFFARI	-2.130.000	-2.179.000
CATEGORIA III - IMPOSTE SULLA PRODUZIONE, SUI CONSUMI E DOGANE	-235.000	-262.000
CATEGORIA V - LOTTO, LOTTERIE ED ALTRE ATTIVITA' DI GIUOCO	-135.000	-135.000
TOTALE TITOLO I	50.000	-499.000
TITOLO II - ENTRATE EXTRA-TRIBUTARIE		
CATEGORIA VI - PROVENTI SPECIALI	-678	-628
CATEGORIA VII - PROVENTI DI SERVIZI PUBBLICI MINORI	211.800	219.152
CATEGORIA VIII - PROVENTI DEI BENI DELLO STATO	41.100	41.800
CATEGORIA IX - PRODOTTI NETTI DI AZIENDE AUTONOME ED UTILI DI GESTIONI	0	197.748
CATEGORIA X - INTERESSI SU ANTICIPAZIONI E CREDITI VARI DEL TESORO	-64.998	-64.995
CATEGORIA XI - RICUPERI, RIMBORSI E CONTRIBUTI	661.290	599.300
CATEGORIA XII - PARTITE CHE SI COMPENSANO NELLA SPESA	-245.680	-215.680
TOTALE TITOLO II	602.834	776.697
TITOLO III - ALIENAZIONE ED AMMORTAMENTO DI BENI PATRIMONIALI E RISCOSSIONE DI CREDITI		
CATEGORIA XV - RIMBORSO DI ANTICIPAZIONI E DI CREDITI VARI DEL TESORO	1.979	1.979
TOTALE TITOLO III	1.979	1.979
TITOLO IV - ACCENSIONE DI PRESTITI		
ACCENSIONE DI PRESTITI	0	13.175.744
TOTALE TITOLO IV	0	13.175.744

DISEGNI DI LEGGE E RELAZIONI - DOCUMENTI

SEGUE : ALLEGATO A/1

	COMPETENZA	CASSA
	(MILIONI DI LIRE)	
TOTALE LEGGE	654.813	13.455.420
DECRETO LEGGE N.232 DEL 1984		
MODIFICAZIONI AL REGIME FISCALE PERGLI ALCOLI E PER ALCUNE BEVANDE ALCOLICHE IN ATTUAZIONE DELLE SENTENZE 15 LUGLIO 1982 E 15 MARZO 1983 EMESSE DALLA CORTE DI GIUSTIZIA DELLE COMUNITA' EUROPEE NELLE CAUSE N. 216/81 E N.319/81, NONCHE' AUMENTO DELL'IMPOSTA SUL VALORE AGGIUNTO SU ALCUNI VINI SPUMANTI E DELL'IMPOSTA DI FABBRICAZIONE SUGLI ALCOLI (CONVERTITO, CON MODIFICAZIONI, NELLA LEGGE 28 LUGLIO 1984, N.408)		
TITOLO I - ENTRATE TRIBUTARIE		
CATEGORIA II - TASSE ED IMPOSTE SUGLI AFFARI	-5.700	-5.700
CATEGORIA III - IMPOSTE SULLA PRODUZIONE, SUI CONSUMI E DOGANE	5.700	5.700
TOTALE TITOLO I	0	0
TOTALE LEGGE	0	0
DECRETO LEGGE N.277 DEL 1984		
PROROGA DELLA FISCALIZZAZIONE DEGLI ONERI SOCIALI, DEGLI SGRAVI CONTRIBUTIVI NEL MEZZOGIORNO ED ESPERIMENTO PILOTA DI AVVIAMENTO AL LAVORO NELLE REGIONI CAMPANIA E BASILICATA		
TITOLO I - ENTRATE TRIBUTARIE		
CATEGORIA III - IMPOSTE SULLA PRODUZIONE, SUI CONSUMI E DOGANE	830.000	830.000
TOTALE TITOLO I	830.000	830.000
TOTALE LEGGE	830.000	830.000

DISEGNI DI LEGGE E RELAZIONI - DOCUMENTI

SEGUE : ALLEGATO A/1

	COMPETENZA	CASSA
	(MILIONI DI LIRE)	
DECRETO LEGGE N. 597 DEL 1984		
RIPIANO DEI DISAVANZI DI AMMINISTRAZIONE DELLE UNITA' SANITARIE LOCALI AL 31 DICEMBRE 1985 E NORME IN MATERIA DI CONVENZIONI SANITARIE		
TITOLO I - ENTRATE TRIBUTARIE		
CATEGORIA II - TASSE ED IMPOSTE SUGLI AFFARI	300.000	300.000
CATEGORIA III - IMPOSTE SULLA PRODUZIONE, SUI CONSUMI E DOGANE	455.000	455.000
TOTALE TITOLO I	755.000	755.000
TOTALE LEGGE	755.000	755.000
DECRETO PRESID. REPUBBL. N. 456 DEL 1984		
FINANZIAMENTO DEGLI ONERI DERIVANTI DAL REGOLAMENTO (CEE) N. 456/80, RELATIVO ALL'ABBANDONO TEMPORANEO E DEFINITIVO DEI VIGNETI E ALLA RINUNCIA ALL'IMPIANTO, PER LE CAMPAGNE 1980-81 E 1981-82		
TITOLO II - ENTRATE EXTRA-TRIBUTARIE		
CATEGORIA XI - RICUPERI, RIMBORSI E CONTRIBUTI	49.700	49.700
TOTALE TITOLO II	49.700	49.700
TOTALE LEGGE	49.700	49.700
IN COMPLESSO	5.571.698	18.346.276

DISEGNI DI LEGGE E RELAZIONI - DOCUMENTI

ALLEGATO A/2

ENTRATE - VARIAZIONI 1984 PER TITOLI, CATEGORIE E PROVVEDIMENTI

	COMPETENZA	CASSA
	(MILIONI DI LIRE)	
TITOLO I - ENTRATE TRIBUTARIE		
CATEGORIA I - IMPOSTE SUL PATRIMONIO E SUL REDDITO		
LEGGE N. 662 DEL 1984		
DISPOSIZIONI PER L'ASSESTAMENTO DEL BILANCIO DELLO STATO E DEI BILANCI DELLE AZIENDE AUTONOME PER L'ANNO FINANZIARIO 1984		
	2.550.000	2.077.000
TOTALE LEGGE	2.550.000	2.077.000
TOTALE CATEGORIA I	2.550.000	2.077.000
CATEGORIA II - TASSE ED IMPOSTE SUGLI AFFARI		
DECRETO LEGGE N. 747 DEL 1983		
DISCIPLINA DELLA PROROGA DEI TERMINI DI VIGENZA DELLE LEGGI E PROROGA DI TALUNI TERMINI IN SCADENZA AL 31 DICEMBRE 1983.		
	-250.000	-250.000
TOTALE LEGGE	-250.000	-250.000
LEGGE N. 313 DEL 1984		
INTERVENTI STRAORDINARI PER L'EDILIZIA TEATRALE E CINE- MATOGRAFICA E PER L'INDUSTRIA CINEMATOGRAFICA.		
	-3.500	-3.500
TOTALE LEGGE	-3.500	-3.500

DISEGNI DI LEGGE E RELAZIONI - DOCUMENTI

SEGUE : ALLEGATO A/2

	COMPETENZA	CASSA
	(MILIONI DI LIRE)	
LEGGI		
LEGGI N. 662 DEL 1984		
DISPOSIZIONI PER L'ASSESTAMENTO DEL BILANCIO DELLO STATO E DEI BILANCI DELLE AZIENDE AUTONOME PER L'ANNO FINANZIARIO 1984	-2.130.000	-2.179.000
TOTALE LEGGE	-2.130.000	-2.179.000
DECRETI		
DECRETO LEGGE N. 232 DEL 1984		
MODIFICAZIONI AL REGIME FISCALE PERGLI ALCOLI E PER ALCUNE BEVANDE ALCOLICHE IN ATTUAZIONE DELLE SENTENZE 15 LUGLIO 1982 E 15 MARZO 1983 EMESSE DALLA CORTE DI GIUSTIZIA DELLE COMUNITA' EUROPEE NELLE CAUSE N. 216/81 E N. 319/81, NONCHE' AUMENTO DELL'IMPOSTA SUL VALORE AGGIUNTO SU ALCUNI VINI SPUMANTI E DELL'IMPOSTA DI FABBRICAZIONE SUGLI ALCOLI (CONVERTITO, CON MODIFICAZIONI, NELLA LEGGE 28 LUGLIO 1984, N. 408)	-5.700	-5.700
TOTALE LEGGE	-5.700	-5.700
DECRETO LEGGE N. 597 DEL 1984		
RIPIANO DEI DISAVANZI DI AMMINISTRAZIONE DELLE UNITA' SANITARIE LOCALI AL 31 DICEMBRE 1983 E NORME IN MATERIA DI CONVENZIONI SANITARIE	300.000	300.000
TOTALE LEGGE	300.000	300.000
TOTALE CATEGORIA II	-2.089.200	-2.138.200
CATEGORIA III - IMPOSTE SULLA PRODUZIONE, SUI CONSUMI E DOGANE		

DISEGNI DI LEGGE E RELAZIONI - DOCUMENTI

SEGUE : ALLEGATO A/2

	COMPETENZA	CASSA
	(MILIONI DI LIRE)	
DECRETO LEGGE N. 747 DEL 1983		
DISCIPLINA DELLA PROROGA DEI TERMINI DI VIGENZA DELLE LEGGI E PROROGA DI TALUNI TERMINI IN SCADENZA AL 31 DICEMBRE 1983.		
	250.000	250.000
TOTALE LEGGE	250.000	250.000
LEGGI N. 61 DEL 1984		
DISPOSIZIONI TECNICHE CONCERNENTI LA ELEZIONE DEI RAPPRESENTANTI DELL'ITALIA AL PARLAMENTO EUROPEO.		
	40.000	40.000
TOTALE LEGGE	40.000	40.000
LEGGI N. 662 DEL 1984		
DISPOSIZIONI PER L'ASSESTAMENTO DEL BILANCIO DELLO STATO E DEI BILANCI DELLE AZIENDE AUTONOME PER L'ANNO FINANZIARIO 1984		
	-235.000	-262.000
TOTALE LEGGE	-235.000	-262.000
DECRETO LEGGE N. 232 DEL 1984		
MODIFICAZIONI AL REGIME FISCALE PERGLI ALCOLI E PER ALCUNE BEVANDE ALCOLICHE IN ATTUAZIONE DELLE SENTENZE 15 LUGLIO 1982 E 15 MARZO 1983 EMESSE DALLA CORTE DI GIUSTIZIA DELLE COMUNITA' EUROPEE NELLE CAUSE N. 216/81 E N. 319/81, NONCHE' AUMENTO DELL'IMPOSTA SUL VALORE AGGIUNTO SU ALCUNI VINI SPUMANTI E DELL'IMPOSTA DI FABBRICAZIONE SUGLI ALCOLI (CONVERTITO, CON MODIFICAZIONI), NELLA LEGGE 28 LUGLIO 1984, N. 408)		
	5.700	5.700

DISEGNI DI LEGGE E RELAZIONI - DOCUMENTI

SEGUE : ALLEGATO A/2

	COMPETENZA	CASSA
	(MILIONI DI LIRE)	
TOTALE LEGGE	5.700	5.700
DECRETO LEGGE N. 277 DEL 1984		
PROROGA DELLA FISCALIZZAZIONE DEGLI ONERI SOCIALI, DEGLI SGRAVI CONTRIBUTIVI NEL MEZZOGIORNO ED ESPERIMENTO PILOTA DI AVVIAMENTO AL LAVORO NELLE REGIONI CAMPANIA E BASILICATA		
	830.000	830.000
TOTALE LEGGE	830.000	830.000
DECRETO LEGGE N. 597 DEL 1984		
RIPIANO DEI DISAVANZI DI AMMINISTRAZIONE DELLE UNITA' SANITARIE LOCALI AL 31 DICEMBRE 1983 E NORME IN MATERIA DI CONVENZIONI SANITARIE		
	455.000	455.000
TOTALE LEGGE	455.000	455.000
TOTALE CATEGORIA III	1.345.700	1.318.700
CATEGORIA V - LOTTO, LOTTERIE ED ALTRE ATTIVITA' DI GIUOCO		
LEGGE N. 662 DEL 1984		
DISPOSIZIONI PER L'ASSESTAMENTO DEL BILANCIO DELLO STATO E DEI BILANCI DELLE AZIENDE AUTONOME PER L'ANNO FINANZIARIO 1984		
	-135.000	-135.000
TOTALE LEGGE	-135.000	-135.000
TOTALE CATEGORIA V	-135.000	-135.000
TOTALE TITOLO I	1.671.500	1.122.500

DISEGNI DI LEGGE E RELAZIONI - DOCUMENTI

SEGUE : ALLEGATO A/2

COMPETENZA	CASSA
(MILIONI DI LIRE)	

TITOLO II - ENTRATE EXTRA-TRIBUTARIE

CATEGORIA VI - PROVENTI SPECIALI

LEGGE N.468 DEL 1978

RIFORMA DI ALCUNE NORME DI CONTABILITA'
GENERALE DELLO STATO IN MATERIA DI BILANCIO

ARTICOLO	005	24.034	24.034
ARTICOLO	012	41	41
ARTICOLO	017	11.542	11.542
	TOTALE LEGGE	35.617	35.617

LEGGE N.65 DEL 1984

ULTERIORE PROROGA DELLE DISPOSIZIONI
CONTENUTE NELL'ARTICOLO 168 DELLA LEGGE 11
LUGLIO 1980, N.312

ARTICOLO	001	52.900	52.900
	TOTALE LEGGE	52.900	52.900

LEGGE N.302 DEL 1984

DISPOSIZIONI PER IL POTENZIAMENTO DELL'
AMMINISTRAZIONE DOGANALE E DELLE IMPOSTE
INDIRETTE E PER IL FUNZIONAMENTO DEGLI UFFICI
DOGANALI E DEI CONNESSI UFFICI PERIFERICI
DELL'AMMINISTRAZIONE SANITARIA

		33	33
	TOTALE LEGGE	33	33

LEGGE N.662 DEL 1984

DISEGNI DI LEGGE E RELAZIONI - DOCUMENTI

SEGUE : ALLEGATO A/2

	COMPETENZA	CASSA
	(MILIONI DI LIRE)	
DISPOSIZIONI PER L'ASSESTAMENTO DEL BILANCIO DELLO STATO E DEI BILANCI DELLE AZIENDE AUTONOME PER L'ANNO FINANZIARIO 1984	-678	-628
TOTALE LEGGE	-678	-628
TOTALE CATEGORIA VI	87.873	87.923

CATEGORIA VII - PROVENTI DI SERVIZI PUBBLICI
MINORI

DECRETO PRESID. REPUBBL. N.687 DEL 1974

NORME INTEGRATIVE E CORRETTIVE DEL DECRETO
DEL PRESIDENTE DELLA REPUBBLICA 26 OTTOBRE
1972, N. 633, CONCERNENTE ISTITUZIONE E
DISCIPLINA DELL'IMPOSTA SUL VALORE AGGIUNTO

	5.578	5.578
TOTALE LEGGE	5.578	5.578

LEGGE N.468 DEL 1978

RIFORMA DI ALCUNE NORME DI CONTABILITA'
GENERALE DELLO STATO IN MATERIA DI BILANCIO

ARTICOLO 005	101.282	101.282
ARTICOLO 012	34.247	34.247
ARTICOLO 017	2.026	2.026
TOTALE LEGGE	137.555	137.555

LEGGE N.302 DEL 1984

DISPOSIZIONI PER IL POTENZIAMENTO DELL'
AMMINISTRAZIONE DOGANALE E DELLE IMPOSTE
INDIRETTE E PER IL FUNZIONAMENTO DEGLI UFFICI
DOGANALI E DEI CONNESSI UFFICI PERIFERICI
DELL'AMMINISTRAZIONE SANITARIA

DISEGNI DI LEGGE E RELAZIONI - DOCUMENTI

SEGUE : ALLEGATO A/2

	COMPETENZA	CASSA
	(MILIONI DI LIRE)	
	15.400	15.400
TOTALE LEGGE	15.400	15.400
LEGGI N. 344 DEL 1984		
CONCESSIONE DI UN CONTRIBUTO DI LIRE 3 MILIARDI PER L'ANNO 1984 ALL'ACCADEMIA NAZIONALE DEI LINCEI.		
	3.000	3.000
TOTALE LEGGE	3.000	3.000
LEGGI N. 662 DEL 1984		
DISPOSIZIONI PER L'ASSESTAMENTO DEL BILANCIO DELLO STATO E DEI BILANCI DELLE AZIENDE AUTONOME PER L'ANNO FINANZIARIO 1984		
	211.800	219.152
TOTALE LEGGE	211.800	219.152
TOTALE CATEGORIA VII	373.332	380.684
CATEGORIA VIII - PROVENTI DEI BENI DELLO STATO		
LEGGI N. 662 DEL 1984		
DISPOSIZIONI PER L'ASSESTAMENTO DEL BILANCIO DELLO STATO E DEI BILANCI DELLE AZIENDE AUTONOME PER L'ANNO FINANZIARIO 1984		
	41.100	41.800
TOTALE LEGGE	41.100	41.800
TOTALE CATEGORIA VIII	41.100	41.800
CATEGORIA IX - PRODOTTI NETTI DI AZIENDE AUTONOME ED UTILI DI GESTIONI		

DISEGNI DI LEGGE E RELAZIONI - DOCUMENTI

SEGUE : ALLEGATO A/2

COMPETENZA	CASSA
(MILIONI DI LIRE)	

LEGGE N. 662 DEL 1984

DISPOSIZIONI PER L'ASSESTAMENTO DEL BILANCIO
DELLO STATO E DEI BILANCI DELLE AZIENDE
AUTONOME PER L'ANNO FINANZIARIO 1984

	0	197.748
TOTALE LEGGE	0	197.748
TOTALE CATEGORIA IX	0	197.748

CATEGORIA X - INTERESSI SU ANTICIPAZIONI E
CREDITI VARI DEL TESORO

LEGGE N. 662 DEL 1984

DISPOSIZIONI PER L'ASSESTAMENTO DEL BILANCIO
DELLO STATO E DEI BILANCI DELLE AZIENDE
AUTONOME PER L'ANNO FINANZIARIO 1984

	-64.998	-64.995
TOTALE LEGGE	-64.998	-64.995
TOTALE CATEGORIA X	-64.998	-64.995

CATEGORIA XI - RICUPERI, RIMBORSI E
CONTRIBUTI

LEGGE N. 468 DEL 1978

RIFORMA DI ALCUNE NORME DI CONTABILITA'
GENERALE DELLO STATO IN MATERIA DI BILANCIO

ARTICOLO	005	612.280	586.280
ARTICOLO	012	173	173

DISEGNI DI LEGGE E RELAZIONI - DOCUMENTI

SEGUE : ALLEGATO A/2

		COMPETENZA	CASSA
		(MILIONI DI LIRE)	
ARTICOLO	017	161.337	161.337
TOTALE LEGGE		773.790	747.790
DECRETO LEGGE N.428 DEL 1982			
MISURE URGENTI PER ASSICURARE L'IMPIEGGI DI AEROMOBILI MILITARI NELL'AZIONE DI PREVENZIONE E DI SPEGNIMENTO DEGLI INCENDI			
ARTICOLO	002	9.000	9.000
TOTALE LEGGE		9.000	9.000
LEGGE DI BILANCIO N.744 DEL 1983			
LEGGE DI BILANCIO			
ARTICOLO	012	800	800
ARTICOLO	025	27	0
TOTALE LEGGE		827	800
LEGGE FINANZIARIA N.130 DEL 1983			
DISPOSIZIONI PER LA FORMAZIONE DEL BILANCIO ANNUALE E PLURIENNALE DELLO STATO (LEGGE FINANZIARIA 1983)			
		25.000	25.000
TOTALE LEGGE		25.000	25.000
LEGGE N.246 DEL 1984			
INTEGRAZIONE E MODIFICHE AL DECRETO DEL PRESIDENTE DELLA REPUBBLICA 9 APRILE 1959, N.128, CONTENENTE NORME DI POLIZIA DELLE MINIERE E DELLE CAVE, NONCHE' ALLA LEGGE 6 OTTOBRE 1982, N.752, CONCERNENTE L'ATTUAZIONE DELLA POLITICA MINERARIA			
		56.900	56.900
TOTALE LEGGE		56.900	56.900

DISEGNI DI LEGGE E RELAZIONI - DOCUMENTI

SEGUE : ALLEGATO A/2

COMPETENZA	CASSA
(MILIONI DI LIRE)	

LEGGE N. 302 DEL 1984

DISPOSIZIONI PER IL POTENZIAMENTO DELL'AMMINISTRAZIONE DOGANALE E DELLE IMPOSTE INDIRETTE E PER IL FUNZIONAMENTO DEGLI UFFICI DOGANALI E DEI CONNESSI UFFICI PERIFERICI DELL'AMMINISTRAZIONE SANITARIA

	45	45
TOTALE LEGGE	45	45

LEGGE N. 467 DEL 1984

PROVVEDIMENTI URGENTI PER L'AUTOTRASPORTO DI MERCI PER CONTO TERZI

	5.400	5.400
TOTALE LEGGE	5.400	5.400

LEGGE N. 662 DEL 1984

DISPOSIZIONI PER L'ASSETTAMENTO DEL BILANCIO DELLO STATO E DEI BILANCI DELLE AZIENDE AUTONOME PER L'ANNO FINANZIARIO 1984

	661.290	599.300
TOTALE LEGGE	661.290	599.300

DECRETO PRESID. REPUBBL. N. 456 DEL 1984

FINANZIAMENTO DEGLI ONERI DERIVANTI DAL REGOLAMENTO (CEE) N. 456/80, RELATIVO ALL'ABBANDONO TEMPORANEO E DEFINITIVO DEI VIGNETI E ALLA RINUNCIA ALL'IMPIANTO, PER LE CAMPAGNE 1980-81 E 1981-82

	49.700	49.700
TOTALE LEGGE	49.700	49.700
TOTALE CATEGORIA XI	1.581.952	1.493.934

DISEGNI DI LEGGE E RELAZIONI - DOCUMENTI

SEGUE : ALLEGATO A/2

COMPETENZA	CASSA
(MILIONI DI LIRE)	

CATEGORIA XII - PARTITE CHE SI COMPENSANO
NELLA SPESA

LEGGE N.748 DEL 1975

PROROGA DEL TERMINE PREVISTO DALLA LEGGE 23
DICEMBRE 1970, N.1185, RECANTE DELEGA AL
GOVERNO AD EMANARE LE NORME DI ATTUAZIONE
DELLA DECISIONE DEL CONSIGLIO DELLE
COMUNITA' EUROPEE RELATIVA ALLA SOSTITUZIONE
DEI CONTRIBUTI FINANZIARI DEGLI STATI MEMBRI
CON RISORSE PROPRIE DELLE COMUNITA',
ADDEBITATA A LUSSEMBURGO IL 21 APRILE 1970

278.431	278.431
---------	---------

TOTALE LEGGE

278.431	278.431
---------	---------

LEGGE N.468 DEL 1978

RIFORMA DI ALCUNE NORME DI CONTABILITA'
GENERALE DELLO STATO IN MATERIA DI BILANCIO

ARTICOLO 005

462.179	462.179
---------	---------

ARTICOLO 012

120	120
-----	-----

ARTICOLO 017

117	117
-----	-----

TOTALE LEGGE

462.416	462.416
---------	---------

LEGGE N.245 DEL 1984

ELABORAZIONE DEL PIANO GENERALE DEI
TRASPORTI

25.000	25.000
--------	--------

TOTALE LEGGE

25.000	25.000
--------	--------

LEGGE N.662 DEL 1984

DISPOSIZIONI PER L'ASSESTAMENTO DEL BILANCIO
DELO STATO E DEI BILANCI DELLE AZIENDE
AUTONOME PER L'ANNO FINANZIARIO 1984

DISEGNI DI LEGGE E RELAZIONI - DOCUMENTI

SEGUE : ALLEGATO A/2

	COMPETENZA	CASSA
	(MILIONI DI LIRE)	
	-245.680	-215.680
TOTALE LEGGE	-245.680	-215.680
TOTALE CATEGORIA XII	520.167	550.167
TOTALE TITOLO II	2.539.425	2.687.260

TITOLO III - ALIENAZIONE ED AMMORTAMENTO DI
BENI PATRIMONIALI E RISCOSSIONE DI CREDITI

CATEGORIA XV - RIMBORSO DI ANTICIPAZIONI E
DI CREDITI VARI DEL TESORO

LEGGE N.590 DEL 1981

NUOVE NORME PER IL FONDO DI SOLIDARIETA'
NAZIONALE

	309.324	309.324
TOTALE LEGGE	309.324	309.324

LEGGE N.152 DEL 1983

DISTILLAZIONE AGEVOLATA DI MELE DI
PRODUZIONE 1982.

	13.590	13.590
TOTALE LEGGE	13.590	13.590

LEGGE N.363 DEL 1984

CONVERSIONE IN LEGGE, CON MODIFICAZIONI, DEL
DECRETO-LEGGE 26 MAGGIO 1984, N. 159, RECANTE
INTERVENTI URGENTI IN FAVORE DELLE
POPOLAZIONI COLPITE DAI MOVIMENTI SISMICI
DEL 29 APRILE 1984 IN UMBRIA E DEL 7 E 11
MAGGIO 1984 IN ABRUZZO, MOLISE, LAZIO E
CAMPANIA.

DISEGNI DI LEGGE E RELAZIONI - DOCUMENTI

SEGUE : ALLEGATO A/2

	----- COMPETENZA ----- (MILIONI DI LIRE) -----	----- CASSA -----
	100.000	100.000
TOTALE LEGGE	100.000	100.000
LEGGI N. 662 DEL 1984		
DISPOSIZIONI PER L'ASSESTAMENTO DEL BILANCIO DELLO STATO E DEI BILANCI DELLE AZIENDE AUTONOME PER L'ANNO FINANZIARIO 1984		
	1.979	1.979
TOTALE LEGGE	1.979	1.979
TOTALE CATEGORIA XV	424.893	424.893
TOTALE TITOLO III	424.893	424.893
TITOLO IV - ACCENSIONE DI PRESTITI		
ACCENSIONE DI PRESTITI		
LEGGI N. 874 DEL 1980		
CONVERSIONE IN LEGGE, CON MODIFICAZIONI, DEL DECRETO-LEGGE 26 NOVEMBRE 1980, N. 776, RECANTE INTERVENTI URGENTI IN FAVORE DELLE POPOLAZIONI COLPITE DAL TERREMOTO DEL NOVEMBRE 1980		
	9.995	9.995
TOTALE LEGGE	9.995	9.995
DECRETO LEGGE N. 776 DEL 1980		
INTERVENTI URGENTI IN FAVORE DELLE POPOLAZIONI COLPITE DAL TERREMOTO DEL NOVEMBRE 1980 CONTROVALORE DI 1 MILIARDO DI UNITA' DI CONTO		

DISEGNI DI LEGGE E RELAZIONI - DOCUMENTI

SEGUE : ALLEGATO A/2

	----- COMPETENZA -----	----- CASSA -----
	(MILIONI DI LIRE)	
	-----	-----
	39.980	39.980
TOTALE LEGGE	39.980	39.980
DECRETO LEGGE N. 623 DEL 1983		
INTERVENTI URGENTI PER LE ZONE COLPITE DAL BRADISISMO DELL'AREA FLEGREA E DEL TERREMOTO DEL 1980		
	885.904	885.904
TOTALE LEGGE	885.904	885.904
LEGGE N. 662 DEL 1984		
DISPOSIZIONI PER L'ASSETTAMENTO DEL BILANCIO DELLO STATO E DEI BILANCI DELLE AZIENDE AUTONOME PER L'ANNO FINANZIARIO 1984		
	0	13.175.744
TOTALE LEGGE	0	13.175.744
TOTALE CATEGORIA XX	935.879	14.111.623
TOTALE TITOLO IV	935.879	14.111.623
IN COMPLESSO	5.571.698	18.346.276

DISEGNI DI LEGGE E RELAZIONI - DOCUMENTI

ALLEGATO B - RIPARTIZIONE PER MINISTERO DELLE RISULTANZE DI CONSUNTIVO DELLA SPESA PER L'ESERCIZIO 1984 06/06/85

	(MILIONI DI LIRE)										
	PREVISIONI INIZIALI COMPETENZA	PREVISIONI INIZIALI COMPETENZA	PREVISIONI DEFINITIVE CASSA	PREVISIONI DEFINITIVE CASSA	IMPEGNI	PAGAMENTI COMPETENZA	PAGAMENTI RESIDUI	RESIDUI FINALI	PAGAMENTI COMPETENZA	PAGAMENTI RESIDUI	RESIDUI FINALI
TITOLO I - SPESE CORRENTI											
PRESIDENZA DEL CONSIGLIO DEI MINISTRI	747.087	1.746.575	753.949	1.942.736	1.729.891	1.561.672	225.944	257.328			
MINISTERO DEL TESORO	146.198.012	129.627.112	144.671.104	133.606.816	130.540.476	120.718.143	9.188.553	11.729.275			
MINISTERO DELLE FINANZE	8.632.898	10.092.102	9.503.116	13.095.911	9.358.932	7.533.298	2.695.370	2.800.502			
MINISTERO DEL BILANCIO E DELLA PROGRAMMAZIONE ECONOMICA	13.438	21.866	13.538	22.028	19.834	18.323	1.229	1.762			
MINISTERO DI GRAZIA E GIUSTIZIA	2.069.191	2.378.199	2.082.254	2.450.044	2.320.755	1.915.390	197.220	516.597			
MINISTERO DEGLI AFFARI ESTERI	1.435.386	1.724.286	1.449.303	1.832.447	1.696.113	1.519.577	74.927	262.785			
MINISTERO DELLA PUBBLICA ISTRUZIONE	23.264.254	25.971.604	23.336.474	26.239.382	25.559.790	23.573.539	1.461.165	2.394.138			
MINISTERO DELL'INTERNO	29.461.621	31.063.264	29.120.496	31.097.411	30.942.245	23.548.346	5.570.632	7.952.910			
MINISTERO DEI LAVORI PUBBLICI	200.675	271.418	223.948	299.975	267.606	170.700	74.001	132.424			
MINISTERO DEI TRASPORTI	3.911.613	4.763.458	3.783.974	4.921.215	4.758.381	4.618.783	215.696	155.985			
MINISTERO DELLE POSTE E DELLE TELECOMUNICAZIONI	1.095	1.673	1.095	2.843	1.620	478	993	1.370			
MINISTERO DELLA DIFESA	13.620.146	15.988.673	13.241.639	15.571.237	15.919.853	11.129.809	2.875.353	6.459.841			
MINISTERO DELL'AGRICOLTURA E DELLE FORESTE	318.317	559.538	353.135	640.921	544.951	407.681	82.254	172.109			
MINISTERO DELL'INDUSTRIA, DEL COMMERCIO E DELL'ARTIGIANATO	44.769	70.131	46.814	74.377	64.507	52.365	5.335	13.234			
MINISTERO DEL LAVORO E DELLA PREVIDENZA SOCIALE	10.128.922	21.468.505	10.142.878	24.597.728	21.436.974	19.368.901	3.262.940	2.898.186			
MINISTERO DEL COMMERCIO CON L'ESTERO	199.875	205.774	220.894	206.584	201.021	185.487	4.664	53.364			
MINISTERO DELLA MARINA MERCANTILE	886.039	1.021.765	805.914	942.971	1.020.070	886.620	15.820	243.997			
MINISTERO DELLE PARTECIPAZIONI STATALI	5.106	6.296	5.279	6.697	5.576	4.683	555	1.563			
MINISTERO DELLA SANITA'	410.917	457.109	456.835	527.010	421.543	339.059	50.229	144.611			
MINISTERO DEL TURISMO E DELLO SPETTACOLO	370.763	451.802	401.506	506.668	448.221	376.364	58.180	104.125			
MINISTERO PER I BENI CULTURALI E AMBIENTALI	400.689	549.363	418.671	652.861	548.603	445.839	132.912	123.391			
TOTALE TITOLO I	242.320.815	248.440.513	241.032.816	259.237.862	247.806.962	218.373.057	26.193.972	36.419.497			

DISEGNI DI LEGGE E RELAZIONI - DOCUMENTI

SEQUE ALLEGATO B - RIPARTIZIONE PER MINISTERO DELLE RISULTANZE DI CONSUNTIVO DELLA SPESA PER L'ESERCIZIO 1984

(MILIONI DI LIRE)

	IPREVISIONI INIZIALI ICOMPETENZA	IPREVISIONI DEFINITIVE ICOMPETENZA	IPREVISIONI INIZIALI CASSA	IPREVISIONI DEFINITIVE CASSA	IMPEGNI	PAGAMENTI ICOMPETENZA	PAGAMENTI RESIDUI	RESIDUI FINALI
TITOLO II - SPESE IN CONTO CAPITALE								
PRESIDENZA DEL CONSIGLIO DEI MINISTRI	613.680	879.732	613.746	929.798	879.732	867.872	61.252	29.131
MINISTERO DEL TESORO	36.760.011	29.012.042	37.233.408	30.698.200	24.415.281	17.282.878	7.674.568	12.850.546
MINISTERO DELLE FINANZE	200.208	308.937	300.213	459.118	308.936	408	26.524	775.325
MINISTERO DEL BILANCIO E DELLA PROGRAMMAZIONE ECONOMICA	5.737.640	6.307.813	6.182.200	7.329.354	6.307.710	3.299.898	3.460.329	4.020.537
MINISTERO DI GRAZIA E GIUSTIZIA	166.850	155.556	314.450	243.156	154.481	2.924	118.282	449.270
MINISTERO DEGLI AFFARI ESTERI	143.000	153.000	154.956	160.000	153.000	137.816	1.907	37.723
MINISTERO DELLA PUBBLICA ISTRUZIONE	276.000	366.802	359.504	506.173	366.803	301.312	101.999	178.020
MINISTERO DELL'INTERNO	100	15.686	-	21.874	15.686	8.375	6.254	7.745
MINISTERO DEI LAVORI PUBBLICI	3.260.653	3.783.866	3.830.740	4.101.420	3.780.152	1.257.440	1.901.870	5.530.832
MINISTERO DEI TRASPORTI	853.561	856.599	1.109.794	1.092.119	856.366	628.764	250.362	536.177
MINISTERO DELLA DIFESA	199.854	215.454	263.361	235.530	215.453	60.129	80.008	276.786
MINISTERO DELL'AGRICOLTURA E DELLE FORESTE	524.357	2.101.546	1.221.014	3.153.170	2.101.545	1.306.311	1.077.545	1.762.391
MINISTERO DELL'INDUSTRIA, DEL COMMERCIO E DELL'ARTIGIANATO	3.098.863	3.210.637	3.939.410	3.606.430	3.210.636	1.568.188	1.754.723	3.313.957
MINISTERO DEL LAVORO E DELLA PREVIDENZA SOCIALE	30.000	162.987	35.000	148.344	162.987	38.830	48.438	142.647
MINISTERO DEL COMMERCIO CON L'ESTERO	4	114	4	114	114	114	-	-
MINISTERO DELLA MARINA MERCANTILE	244.422	407.390	782.725	720.952	402.774	14.973	364.008	1.241.832
MINISTERO DELLE PARTECIPAZIONI STATALI	180.000	5.381.350	330.000	5.531.700	5.381.350	5.347.698	152.000	65.652
MINISTERO DELLA SANITA'	3.000	3.108	3.858	14.454	3.107	993	12.729	3.432
MINISTERO DEL TURISMO E DELLO SPETTACOLO	166.922	179.004	188.124	245.453	178.312	156.427	79.028	35.597
MINISTERO PER I BENI CULTURALI E AMBIENTALI	168.210	231.797	256.402	367.067	231.733	48.857	184.800	320.395
TOTALE TITOLO II	52.627.335	53.733.360	57.118.909	59.564.446	49.126.158	32.330.207	17.356.626	31.577.995
TITOLO III - RIMBORSO DI PRESTITI								
MINISTERO DEL TESORO	50.948.542	50.951.072	50.960.093	51.000.419	50.949.859	50.910.292	47.022	101.134
TOTALE GENERALE	345.896.692	353.124.945	349.111.818	369.802.727	347.882.979	301.613.556	43.597.620	68.098.626

DISEGNI DI LEGGE E RELAZIONI - DOCUMENTI

SEQUE ALLEGATO B - RIPARTIZIONE PER MINISTERO DELLE RISULTANZE DI CONSUNTIVO DELLA SPESA PER L'ESERCIZIO 1984 06/06/85

(MILIONI DI LIRE)

	PREVISIONI INIZIALI COMPETENZA	PREVISIONI DEFINITIVE COMPETENZA	PREVISIONI INIZIALI CASSA	PREVISIONI DEFINITIVE CASSA	IMPEGNI	PAGAMENTI INCOMPETENZA	PAGAMENTI RESIDUI	RESIDUI FINALI
PRESIDENZA DEL CONSIGLIO DEI MINISTRI	1.360.767	2.626.307	1.367.695	2.872.534	2.609.623	2.429.544	287.196	286.459
MINISTERO DEL TESORO	233.906.565	209.590.226	232.864.605	215.305.435	205.905.616	188.911.313	16.910.143	24.680.955
MINISTERO DELLE FINANZE	8.833.106	10.401.039	9.803.329	13.555.029	9.667.868	7.533.706	2.721.894	3.575.827
MINISTERO DEL BILANCIO E DELLA PROGRAMMAZIONE ECONOMICA	5.751.078	6.329.679	6.195.738	7.351.382	6.327.544	3.318.221	3.461.558	4.022.299
MINISTERO DI GRAZIA E GIUSTIZIA	2.236.041	2.533.755	2.396.704	2.693.200	2.475.236	1.918.314	315.502	965.867
MINISTERO DEGLI AFFARI ESTERI	1.578.388	1.877.286	1.604.259	1.992.447	1.849.113	1.657.393	76.834	300.508
MINISTERO DELLA PUBBLICA ISTRUZIONE	23.540.254	26.338.406	23.695.978	26.745.555	25.926.593	23.874.851	1.563.164	2.572.158
MINISTERO DELL'INTERNO	29.461.721	31.078.950	29.120.486	31.119.285	30.957.931	23.554.721	5.578.886	7.960.655
MINISTERO DEI LAVORI PUBBLICI	3.461.328	4.055.284	4.054.688	4.401.395	4.047.758	1.428.140	1.975.871	5.663.256
MINISTERO DEI TRASPORTI	4.765.174	5.620.057	4.893.788	6.013.334	5.614.747	5.247.547	466.058	692.162
MINISTERO DELLE POSTE E DELLE TELECOMUNICAZIONI	1.095	1.673	1.095	2.843	1.620	478	958	1.370
MINISTERO DELLA DIFESA	13.820.000	16.204.127	13.505.000	15.806.767	16.135.306	11.189.938	2.955.361	6.736.627
MINISTERO DELL'AGRICOLTURA E DELLE FORESTE	842.674	2.661.084	1.574.149	3.794.091	2.646.496	1.713.992	1.159.799	1.934.500
MINISTERO DELL'INDUSTRIA, DEL COMMERCIO E DELL'ARTIGIANATO	3.143.632	3.280.768	3.986.224	3.680.807	3.275.143	1.620.553	1.760.058	3.327.191
MINISTERO DEL LAVORO E DELLA PREVIDENZA SOCIALE	10.159.922	21.631.492	10.177.878	24.746.072	21.599.961	19.407.731	3.311.378	3.040.693
MINISTERO DEL COMMERCIO CON L'ESTERO	199.879	205.888	220.898	206.698	201.135	185.601	4.664	53.364
MINISTERO DELLA MARINA MERCANTILE	1.130.461	1.429.155	1.588.639	1.663.923	1.422.844	901.593	379.828	1.485.829
MINISTERO DELLE PARTECIPAZIONI STATALI	185.106	5.387.646	335.279	5.538.397	5.386.926	5.352.381	152.555	67.215
MINISTERO DELLA SANITA'	413.917	460.217	460.693	541.464	424.650	340.052	62.958	148.043
MINISTERO DEL TURISMO E DELLO SPETTACOLO	537.685	630.806	589.630	752.121	626.533	532.791	137.208	139.722
MINISTERO PER I BENI CULTURALI E AMBIENTALI	568.899	781.100	675.073	1.019.948	780.336	494.696	317.712	443.786
TOTALE GENERALE	345.895.692	353.124.945	349.111.818	369.802.727	347.882.979	301.613.556	43.597.620	68.098.626

DISEGNI DI LEGGE E RELAZIONI - DOCUMENTI

ALLEGATO 'B/1' ANALISI PER MINISTERI E RISULTANZE DI CONSUNTIVO DELLA SPESA PER L'ESERCIZIO 1984

PRESIDENZA DEL CONSIGLIO DEI MINISTRI

	(MILIARDI DI LIRE)									
	COMPETENZA PREVISIONI INIZIALI DEFINITIVE	IMPEGNI	CASSA AUTORIZZ. INIZIALI DEFINITIVE	PAGAMENTI COMPETENZA	PAGAMENTI RESIDUI	RESIDUI FINALI				
RUBRICA 2 - PRESIDENZA DEL CONSIGLIO DEI MINISTRI	707	1.688	1.687	710	1.954	1.621	254	144		
SEZIONE I - AMMINISTRAZIONE GENERALE	111	118	117	114	128	111	5	12		
- ORGANI E SERVIZI GENERALI DELLO STATO	111	118	117	114	128	111	5	12		
SEZIONE VI - ISTRUZIONE E CULTURA	595	690	690	595	740	690	50	-		
- ALTRE SPESE PER L'ISTRUZIONE	595	690	690	595	740	690	50	-		
SEZIONE VIII - AZIONE ED INTERVENTI NEL CAMPO SOCIALE	1	2	2	1	2	2	-	1		
- ASSISTENZA PUBBLICA	1	2	2	1	2	2	-	1		
SEZIONE X - AZIONE ED INTERVENTI NEL CAMPO ECONOMICO	-	5	5	-	5	4	1	1		
- OPERE ED INTERVENTI NON ATTRIBIBILI A PARTICOLARI SETTORI	-	5	5	-	5	4	1	1		
SEZIONE XI - INTERVENTI A FAVORE DELLA FINANZA REGIONALE E LOCALE	-	873	873	-	1.079	814	198	130		
- INTERVENTI A FAVORE DELLE REGIONI	-	645	645	-	851	586	198	130		
- INTERVENTI A FAVORE DI PROVINCE, COMUNI ED ALTRI ENTI LOCALI	-	228	228	-	228	228	-	-		
RUBRICA 6 - COMMISSARIATO DEL GOVERNO PER LA PROVINCIA DI BOLZANO	1	1	1	1	1	1	-	-		
SEZIONE I - AMMINISTRAZIONE GENERALE	1	1	1	1	1	1	-	-		
- ORGANI E SERVIZI GENERALI DELLO STATO	1	1	1	1	1	1	-	-		

DISEGNI DI LEGGE E RELAZIONI - DOCUMENTI

ALLEGATO 'B/1' ANALISI PER MINISTERI E RISULTANZE DI CONSUNTIVO DELLA SPESA PER L'ESERCIZIO 1984

PRESIDENZA DEL CONSIGLIO DEI MINISTRI

	COMPETENZA		IMPEGNI	CASSA		PAGAMENTI AUTORIZZ. IN AUTORIZZ. IN INIZIALI INDEFINITIVE	PAGAMENTI RESIDUI IN COMPETENZA	PAGAMENTI RESIDUI FINALI	RESIDUI FINALI
	PREVISIONI INIZIALI INDEFINITIVE	PREVISIONI DEFINITIVE		AUTORIZZ. IN INIZIALI	AUTORIZZ. IN DEFINITIVE				
	(MILIARDI DI LIRE)								
RUBRICA 8 - COMMISSARIATI DEL GOVERNO PRESSO LE REGIONI A STATUTO ORDINARIO	2	2	2	2	2	2	1	-	-
SEZIONE 1 - AMMINISTRAZIONE GENERALE	2	2	2	2	2	2	1	-	-
- ORGANI E SERVIZI GENERALI DELLO STATO	2	2	2	2	2	2	1	-	-
RUBRICA 10 - DIPARTIMENTO DELLA FUNZIONE PUBBLICA	14	8	1	15	14	14	1	1	6
SEZIONE 1 - AMMINISTRAZIONE GENERALE	14	8	1	15	14	14	1	1	6
- ORGANI E SERVIZI GENERALI DELLO STATO	14	8	1	15	14	14	1	1	6
RUBRICA 12 - SCUOLA SUPERIORE DELLA PUBBLICA AMMINISTRAZIONE	4	5	4	5	8	8	3	2	2
SEZIONE 1 - AMMINISTRAZIONE GENERALE	4	5	4	5	8	8	3	2	2
- ORGANI E SERVIZI GENERALI DELLO STATO	4	5	4	5	8	8	3	2	2
RUBRICA 13 - UFFICIO PER L'ATTUAZIONE DELLE REGIONI	-	1	1	-	1	-	-	-	-
SEZIONE 1 - AMMINISTRAZIONE GENERALE	-	1	1	-	1	-	-	-	-
- ORGANI E SERVIZI GENERALI DELLO STATO	-	1	1	-	1	-	-	-	-
RUBRICA 14 - COMITATO INTERMINISTERIALE PER LE INIZIATIVE E LA SICUREZZA	258	114	114	259	115	113	113	1	2
SEZIONE XII - ONERI NON RIPARTIBILI	258	114	114	259	115	113	113	1	2
- FONDI SPECIALI E DI RISERVA	258	-	-	258	-	-	-	-	-

DISEGNI DI LEGGE E RELAZIONI - DOCUMENTI

ALLEGATO 'B/1' ANALISI PER MINISTERI E RISULTANZE DI CONSUNTIVO DELLA SPESA PER L'ESERCIZIO 1984

PRESIDENZA DEL CONSIGLIO DEI MINISTRI

	COMPETENZA		IMPEGNI		CASSA		PAGAMENTI		PAGAMENTI		RESIDUI	
	PREVISIONI INIZIALI (DEFINITIVE)	PREVISIONI INIZIALI (DEFINITIVE)	AUTORIZZ. INIZIALI (DEFINITIVE)	AUTORIZZ. INIZIALI (DEFINITIVE)	AUTORIZZ. INIZIALI (DEFINITIVE)	AUTORIZZ. INIZIALI (DEFINITIVE)	COMPETENZA	COMPETENZA	RESIDUI	RESIDUI	FINALI	FINALI
	(MILIARDI DI LIRE)											
- ALTRI SPESE	114	114	1	115	113	1	1	2				
RUBRICA 17 - SERVIZI DELLE INFORMAZIONI DELL'EDILIZIA E DELLA PROPRIETA' INDIFFERENZIALE	231	252	251	254	232	17	38					
SEZIONE VI - ISTRUZIONE E CULTURA	50	71	70	73	52	17	36					
- INFORMAZIONI E CULTURA	50	71	70	73	52	17	36					
SEZIONE X - AZIONE ED INTERVENTI NEL CAMPO ECONOMICO	181	181	181	181	180	-	2					
- INDUSTRIA, COMMERCIO E ARTIGIANATO	181	181	181	181	180	-	2					
RUBRICA 18 - SERVIZI PER IL GOVERNAMENTO DELLA RICERCA SCIENTIFICA E TECNOLOGICA	3	3	3	3	2	-	-					
SEZIONE VI - ISTRUZIONE E CULTURA	1	1	1	1	-	-	-					
- ALTRE SPESE PER L' ISTRUZIONE	1	1	1	1	-	-	-					
SEZIONE X - AZIONE ED INTERVENTI NEL CAMPO ECONOMICO	2	2	2	2	2	-	-					
- OPERI ED INTERVENTI NON ATTRIBIBILI A PARTICOLARI SETTORI	2	2	2	2	2	-	-					
RUBRICA 19 - SEGRETERIA DEL MINISTRO PER GLI INTERVENTI STRAORDINARI NEL MEZZOGIORNO	1	4	4	1	-	-	3					
SEZIONE X - AZIONE ED INTERVENTI NEL CAMPO ECONOMICO	1	4	4	1	-	-	3					

DISEGNI DI LEGGE E RELAZIONI - DOCUMENTI

ALLEGATO 'B/1'

ANALISI PER MINISTERI E RISULTANZE DI CONSUNTIVO DELLA SPESA PER L'ESERCIZIO 1984

PRESIDENZA DEL CONSIGLIO DEI MINISTRI

	COMPETENZA		IMPEGNI		CASSA		PAGAMENTI		RESIDUI	
	PREVISIONI INIZIALI DEFINITIVE	PREVISIONI INIZIALI DEFINITIVE	PREVISIONI INIZIALI DEFINITIVE	PREVISIONI INIZIALI DEFINITIVE	AUTORIZZ. INIZIALI	AUTORIZZ. DEFINITIVE	INCOMPETENZA	RESIDUI	RESIDUI FINALI	
- OPERE ED INTERVENTI NON ATTRIBIBILI A PARTICOLARI SETTORI	1	4	4	4	1	1	-	-	-	3
RUBRICA 20 - CONSIGLIO DI STATO E TRIBUNALI AMMINISTRATIVI REGIONALI	39	46	42	42	39	54	31	7	7	14
SEZIONE I - AMMINISTRAZIONE GENERALE	39	46	42	42	39	54	31	7	7	14
- ORGANI E SERVIZI GENERALI DELLO STATO	39	46	42	42	39	54	31	7	7	14
RUBRICA 23 - CORTE DEI CONTI	75	108	108	108	75	119	93	3	3	19
SEZIONE I - AMMINISTRAZIONE GENERALE	75	108	108	108	75	119	93	3	3	19
- ORGANI E SERVIZI GENERALI DELLO STATO	75	108	108	108	75	119	93	3	3	19
RUBRICA 24 - AVVOCATURA DELLO STATO	23	31	31	31	24	33	22	1	1	8
SEZIONE I - AMMINISTRAZIONE GENERALE	23	31	31	31	24	33	22	1	1	8
- ORGANI E SERVIZI GENERALI DELLO STATO	23	31	31	31	24	33	22	1	1	8
RUBRICA 35 - UFFICIO PER IL COORDINAMENTO DEI SERVIZI DELLA PROTEZIONE CIVILE	2	362	361	361	2	313	310	1	1	50
SEZIONE I - AMMINISTRAZIONE GENERALE	2	362	361	361	2	313	310	1	1	50
- ORGANI E SERVIZI GENERALI DELLO STATO	2	362	361	361	2	313	310	1	1	50
RUBRICA 38 - UFFICIO DEL MINISTRO PER L'ECOLOGIA	1	1	-	-	1	1	-	-	-	-
SEZIONE I - AMMINISTRAZIONE GENERALE	1	1	-	-	1	1	-	-	-	-

(MILIARDI DI LIRE)

DISEGNI DI LEGGE E RELAZIONI - DOCUMENTI

ALLEGATO 'B/1' ANALISI PER MINISTERI E RISULTANZE DI CONSUNTIVO DELLA SPESA PER L'ESERCIZIO 1984

PRESIDENZA DEL CONSIGLIO DEI MINISTRI

	COMPETENZA	IMPEGNI	CASSA	PAGAMENTI INIZIALI	AUTORIZZAZIONI INIZIALI	PAGAMENTI RESIDUI	PAGAMENTI RESIDUI FINALI
- ORGANI E SERVIZI GENERALI DELLO STATO	1	-	1	-	1	-	-
TOTALE	1.361	2.610	2.626	1.368	2.673	2.430	267
							266

(MILIARDI DI LIRE)

DISEGNI DI LEGGE E RELAZIONI - DOCUMENTI

ALLEGATO 'B/1' ANALISI PER MINISTERI E RISULTANZE DI CONSUNTIVO DELLA SPESA PER L'ESERCIZIO 1984

MINISTERO DEL TESORO

	COMPETENZA		IMPEGNI		CASSA		PAGAMENTI		PAGAMENTI		RESIDUI		RESIDUI	
	PREVISIONI INIZIALI	PREVISIONI DEFINITIVE	PREVISIONI INIZIALI	PREVISIONI DEFINITIVE	AUTORIZZ. INIZIALI	AUTORIZZ. DEFINITIVE	IN COMPETENZA	IN COMPETENZA	RESIDUI	RESIDUI	IN FINALI	IN FINALI	IN FINALI	IN FINALI
	(MILIARDI DI LIRE)													
RUBRICA I - SERVIZI GENERALI DELLO STATO	488	510	510	510	488	510	510	510	-	-	-	-	-	-
SEZIONE I - AMMINISTRAZIONE GENERALE	488	510	510	510	488	510	510	510	-	-	-	-	-	-
GRUPPI COSTITUZIONALI DELLO STATO	488	510	510	510	488	510	510	510	-	-	-	-	-	-
RUBRICA 20 - SERVIZI CENTRALI DEL TESORO	85.762	97.375	99.147	99.147	88.857	102.722	85.932	12.591	20.181	20.181	20.181	20.181	20.181	20.181
GRUPPI - AMMINISTRAZIONE GENERALE	446	801	795	795	439	880	564	69	246	246	246	246	246	246
SERVIZI FINANZIARI	12	275	275	275	12	294	76	19	199	199	199	199	199	199
SERVIZI DEL TESORO E DEL BILANCIO	153	227	221	221	153	250	203	13	33	33	33	33	33	33
CULTO	281	299	299	299	274	336	285	37	14	14	14	14	14	14
SEZIONE II - DIFESA NAZIONALE	-	1	1	1	-	1	1	-	-	-	-	-	-	-
GRUPPI - CORONI	-	1	1	1	-	1	1	-	-	-	-	-	-	-
SEZIONE V - RELAZIONI INTERNAZIONALI	210	225	225	225	205	256	109	115	153	153	153	153	153	153
GRUPPI - INTEGRAZIONE ALLA CEE	205	205	205	205	200	236	104	115	138	138	138	138	138	138
GRUPPI - COOPERAZIONE AD ORGANISMI E ISTITUZIONI INTERNAZIONALI	-	15	15	15	-	15	-	-	15	15	15	15	15	15
TOTALE	5	5	5	5	5	5	5	5	-	-	-	-	-	-
SEZIONE VI - ISTRUZIONE E CULTURA	38	39	39	39	38	39	38	38	14	14	14	14	14	14
GRUPPI - FONDAMENTI PER L'ISTRUZIONE	38	39	39	39	38	39	38	38	14	14	14	14	14	14
SEZIONE VII - AZIONE ED INTERVENTI NEL TERZO MONDO	735	1.676	1.675	1.675	610	1.904	785	401	900	900	900	900	900	900

DISEGNI DI LEGGE E RELAZIONI - DOCUMENTI

ALLEGATO 'B/1' ANALISI PER MINISTERI E RISULTANZE DI CONSUNTIVO DELLA SPESA PER L'ESERCIZIO 1984

MINISTERO DEL TESORO

	COMPETENZA	IMPEGNI	CASSA	PAGAMENTI	PAGAMENTI	PAGAMENTI	RESIDUI	RESIDUI
	PREVISIONI INIZIALI DEFINITIVE	PREVISIONI INIZIALI DEFINITIVE	AUTORIZZ. INIZIALI DEFINITIVE	INCOMPETENZA	RESIDUI	RESIDUI	FINALI	FINALI
	(MILIARDI DI LIRE)							
EDILIZIA RESIDENZIALE	643	641	543	742	440	301	200	200
EDILIZIA ABITATIVA SPECIALE	92	1.035	67	1.162	345	100	700	700
SERVIZIO VITI - AZIONE ED INTERVENTI NEL SETTORE VITICOLO	474	576	474	602	481	72	91	91
SERVIZIO VITI SOCIALE	437	449	437	470	356	71	88	88
ASSISTENZA PUBBLICA	-	90	-	91	91	-	-	-
OPERE DI SANITA'	2	2	2	2	2	-	-	-
OPERE DI GUERRA E ALTRI ASSEGNI VITALIZZI	35	35	35	39	32	1	3	3
SEZIONE IX - TRASPORTI E COMUNICAZIONI	15.005	15.859	15.656	17.604	10.597	5.521	6.985	6.985
VIABILITA'	3.417	3.432	3.324	3.487	2.233	239	1.785	1.785
TRASPORTI FERROVIARI E METROPOLITANE	9.895	10.269	9.907	10.887	7.697	2.815	3.019	3.019
MARINA MERCANTILE E NAVIGAZIONE INTERNA	8	8	8	8	8	-	-	-
AVIAZIONE CIVILE	191	213	191	213	213	-	-	-
POSTI E TELECOMUNICAZIONI	1.494	1.937	2.226	3.009	446	2.467	2.181	2.181
SEZIONE X - AZIONE ED INTERVENTI NEL SETTORE ENERGETICO	10.561	14.701	13.440	17.190	11.908	2.942	6.107	6.107
AGRICOLTURA E ALIMENTAZIONE	1.368	1.369	1.368	1.370	1.368	-	1	1
INDUSTRIA, COMMERCIO E ARTIGIANATO	4.775	6.204	5.604	6.790	5.393	591	1.910	1.910
OPERE ED INTERVENTI NON ATTRIBIBILI A PARTICOLARI SETTORI	4.418	7.128	6.468	9.030	5.147	2.351	4.196	4.196
SEZIONE XI - INTERVENTI A FAVORE DELLA FINANZA REGIONALE E LOCALE	3.133	3.136	3.115	2.716	135	1.833	5.133	5.133

DISEGNI DI LEGGE E RELAZIONI - DOCUMENTI

ALLEGATO 'B/1' ANALISI PER MINISTERI E RISULTANZE DI CONSUNTIVO DELLA SPESA PER L'ESERCIZIO 1964

MINISTERO DEL TESORO

	COMPETENZA		IMPEGNI		CASSA		PAGAMENTI		PAGAMENTI		RESIDUI FINALI
	PREVISIONI INIZIALI	PREVISIONI DEFINITIVE	PREVISIONI INIZIALI	PREVISIONI DEFINITIVE	AUTORIZZ. INIZIALI	AUTORIZZ. DEFINITIVE	COMPETENZA	RESIDUI	RESIDUI		
RUBRICA 27 - SERVIZI SPECIALI ED UFFICI ESTERNI DEL TESORO	110	304	301	128	426	257	121	76			
SEZIONE I - AMMINISTRAZIONE GENERALE	97	289	286	115	411	244	121	74			
- SERVIZI DEL TESORO E DEL BILANCIO	97	289	286	115	411	244	121	74			
SEZIONE X - AZIONE ED INTERVENTI NEL CAMPO ECONOMICO	12	12	12	12	12	12	-	-			
- OPERE ED INTERVENTI NON ATTRIBIBILI A PARTICOLARI SETTORI	12	12	12	12	12	12	-	-			
SEZIONE XII - ONERI NON RIPARTIBILI	1	3	3	1	3	1	-	2			
- POSTE RETTIFICATIVE DELLE ENTRATE	1	3	3	1	3	1	-	2			
RUBRICA 30 - SERVIZI SPECIALI E DEL CONTENZIOSO	-	5	5	-	2	-	-	5			
SEZIONE I - AMMINISTRAZIONE GENERALE	-	5	5	-	2	-	-	5			
- SERVIZI DEL TESORO E DEL BILANCIO	-	5	5	-	2	-	-	5			
RUBRICA 31 - RAGIONERIA GENERALE DELLO STATO	48.646	51.036	50.976	48.483	53.847	49.002	4.068	2.461			
SEZIONE I - AMMINISTRAZIONE GENERALE	139	170	159	137	176	132	16	30			
- SERVIZI DEL TESORO E DEL BILANCIO	139	170	159	137	176	132	16	30			
SEZIONE III - GIUSTIZIA	70	90	90	70	90	90	-	-			
- AMMINISTRAZIONE GIUDIZIARIA	70	90	90	70	90	90	-	-			

(MILIARDI DI LIRE)

DISEGNI DI LEGGE E RELAZIONI - DOCUMENTI

ALLEGATO 'B/1' ANALISI PER MINISTERI E RISULTANZE DI CONSUNTIVO DELLA SPESA PER L'ESERCIZIO 1984

MINISTERO DEL TESORO

	COMPETENZA		IMPEGNI		CASSA		PAGAMENTI		PAGAMENTI	
	PREVISIONI INIZIALI	PREVISIONI DEFINITIVE	PREVISIONI INIZIALI	PREVISIONI DEFINITIVE	AUTORIZZAZIONI INIZIALI	AUTORIZZAZIONI DEFINITIVE	RESIDUI IN COMPETENZA	RESIDUI	RESIDUI	RESIDUI FINALI
(MILIARDI DI LIRE)										
SEZIONE V - RELAZIONI INTERNAZIONALI	5.045	4.850	4.821	4.821	5.045	4.850	4.821	-	-	-
- PARTECIPAZIONE ALLA CEE	5.045	4.850	4.821	4.821	5.045	4.850	4.821	-	-	-
SEZIONE VIII - AZIONE ED INTERVENTI NEL CAMPO SOCIALE	34.225	35.536	35.536	35.536	34.004	37.865	35.256	2.208	540	540
- ASSISTENZA PUBBLICA	-	555	555	555	-	601	473	56	95	95
- IGIENE E SANITA'	34.225	34.981	34.981	34.981	34.004	37.264	34.783	2.152	445	445
SEZIONE X - AZIONE ED INTERVENTI NEL CAMPO ECONOMICO	286	1.190	1.190	1.190	356	1.239	1.140	51	71	71
- AGRICOLTURA E ALIMENTAZIONE	3	304	304	304	33	333	304	1	-	-
- OPERE ED INTERVENTI NON ATTRIBUIBILI A PARTICOLARI SETTORI	283	886	886	886	323	906	836	50	71	71
SEZIONE XI - INTERVENTI A FAVORE DELLA FINANZA REGIONALE E LOCALE	8.846	9.170	9.156	9.156	8.636	9.592	7.545	1.785	1.834	1.834
- INTERVENTI A FAVORE DELLE REGIONI	5.312	5.643	5.629	5.629	5.302	6.056	4.019	1.778	1.831	1.831
- INTERVENTI A FAVORE DI PROVINCE, COMUNI ED ALTRI ENTI LOCALI	3.534	3.527	3.527	3.527	3.334	3.536	3.526	7	3	3
SEZIONE XII - ONERI NON RIPARTIBILI	35	30	24	24	35	35	18	8	6	6
- ALTRE SPESE	35	30	24	24	35	35	18	8	6	6
RUBRICA 32 - SERVIZI DELLE PENSIONI DI GUERRA	1.747	1.700	1.816	1.816	1.777	1.754	1.807	-	62	62
SEZIONE VIII - AZIONE ED INTERVENTI NEL CAMPO SOCIALE	1.747	1.700	1.816	1.816	1.777	1.754	1.807	-	62	62

DISEGNI DI LEGGE E RELAZIONI - DOCUMENTI

ALLEGATO 'B/1'

ANALISI PER MINISTERI E RISULTANZE DI CONSUNTIVO DELLA SPESA PER L'ESERCIZIO 1984

MINISTERO DEL TESORO

	COMPETENZA		IMPEGNI		CASSA		PAGAMENTI		PAGAMENTI		RESIDUI FINALI
	PREVISIONI INIZIALI	PREVISIONI DEFINITIVE	PREVISIONI INIZIALI	PREVISIONI DEFINITIVE	AUTORIZZ. INIZIALI	AUTORIZZ. DEFINITIVE	INCOMPETENZA	RESIDUI	RESIDUI		
	(MILIARDI DI LIRE)										
- PENSIONI DI GUERRA E ALTRI ASSEGNI VITALIZI	1.747	1.700	1.616	1.777	1.754	1.807	-	-	-	-	62
RUBRICA 34 - DANNI DI GUERRA E REQUISIZIONI	32	28	27	32	33	11	10	18			
SEZIONE VIII - AZIONE ED INTERVENTI NEL CAMPO SOCIALE	9	9	9	9	12	2	6	7			
- ASSISTENZA PUBBLICA	9	9	9	9	12	2	6	7			
SEZIONE XII - ONERI NON RIPARTIBILI	23	19	18	23	21	9	4	11			
- ONERI IN DIPENDENZA DELLA GUERRA	23	19	18	23	21	9	4	11			
RUBRICA 36 - FONDI DI RISERVA E SPECIALI	45.643	7.107	1.604	41.601	4.441	-	-	1.650			
SEZIONE I - AMMINISTRAZIONE GENERALE	273	3	-	273	3	-	-	-			
- ORGANI E SERVIZI GENERALI DELLO STATO	273	3	-	273	3	-	-	-			
SEZIONE II - DIFESA NAZIONALE	17	-	-	17	-	-	-	-			
- SPESE COMUNI	17	-	-	17	-	-	-	-			
SEZIONE V - RELAZIONI INTERNAZIONALI	272	28	-	272	29	-	-	-			
-	272	28	-	272	29	-	-	-			
SEZIONE VI - ISTRUZIONE E CULTURA	4	-	-	4	-	-	-	-			
- ALTRE SPESE PER L'ISTRUZIONE	4	-	-	4	-	-	-	-			
SEZIONE VII - AZIONE ED INTERVENTI NEL CAMPO DELLE ABITAZIONI	650	-	-	850	-	-	-	-			

DISEGNI DI LEGGE E RELAZIONI - DOCUMENTI

ALLEGATO 'B/1'
ANALISI PER MINISTERI E RISULTANZE DI CONSUNTIVO DELLA SPESA PER L'ESERCIZIO 1984

MINISTERO DEL TESORO

	COMPETENZA (PREVISIONI INIZIALI DEFINITIVE)	IMPEGNI	CASSA (AUTORIZZ. INIZIALI DEFINITIVE)	PAGAMENTI (COMPETENZA)	PAGAMENTI (RESIDUI FINALI)
- EDILIZIA ABITATIVA SPECIALE	650	-	850	-	-
SEZIONE X - AZIONE ED INTERVENTI NEL CAMPO ECONOMICO	2.320	425	1.920	425	-
- AGRICOLTURA E ALIMENTAZIONE	1.520	-	1.120	-	-
- OPERE ED INTERVENTI NON ATTRIBUIBILI A PARTICOLARI SETTORI	800	425	800	425	-
SEZIONE XI - INTERVENTI A FAVORE DELLA FINANZA REGIONALE E LOCALE	3.060	1.314	3.449	924	1.360
- INTERVENTI A FAVORE DELLE REGIONI	3.060	1.314	3.449	924	1.360
SEZIONE XII - ONERI NON RIPARTIBILI	39.047	5.337	34.816	3.060	290
- INTERESSI DI DEBITI	5.116	-	5.116	3	-
- FONDI SPECIALI E DI RISERVA	33.931	5.043	29.700	2.763	-
- ALTRE SPESE	-	294	-	294	290
RIMBORSO DI PRESTITI	50.949	50.951	50.960	51.000	47
RIMBORSO DI PRESTITI	50.949	50.951	50.960	51.000	47
- DEBITO PUBBLICO	50.116	50.115	50.127	50.164	47
- ALTRI DEBITI	833	836	833	836	-
TOTALE	233.907	209.590	232.865	215.305	16.910
		205.906		188.911	24.681

DISEGNI DI LEGGE E RELAZIONI - DOCUMENTI

ALLEGATO 'B/1' ANALISI PER MINISTERI E RISULTANZE DI CONSUNTIVO DELLA SPESA PER L'ESERCIZIO 1984

MINISTERO DELLE FINANZE

	(MILIARDI DI LIRE)									
	COMPETENZA (PREVISIONI INIZIALI DEFINITIVE)	IMPEGNI	AUTORIZZAZIONI INIZIALI DEFINITIVE	CASSA AUTORIZZAZIONI DEFINITIVE	PAGAMENTI IN COMPETENZA	PAGAMENTI RESIDUI	RESIDUI FINALI			
RUBRICA 1 - SERVIZI GENERALI	615	603	577	747	651	465	53	139		
SEZIONE I - AMMINISTRAZIONE GENERALE	615	603	577	747	651	465	53	139		
- SERVIZI FINANZIARI	615	603	577	747	651	465	53	139		
RUBRICA 2 - SCUOLA CENTRALE TRIBUTARIA 'E. VANGINI'	3	2	1	3	2	1	-	1		
SEZIONE I - AMMINISTRAZIONE GENERALE	3	2	1	3	2	1	-	1		
- SERVIZI FINANZIARI	3	2	1	3	2	1	-	1		
RUBRICA 3 - FINANZA LOCALE	816	1.735	1.718	867	1.979	1.580	172	229		
SEZIONE I - AMMINISTRAZIONE GENERALE	170	215	204	170	215	171	4	34		
- SERVIZI FINANZIARI	170	215	204	170	215	171	4	34		
SEZIONE X - AZIONE ED INTERVENTI NEL CAMPO ECONOMICO	278	278	278	286	296	273	16	9		
- INDUSTRIA, COMMERCIO E ARTIGIANATO	278	278	278	286	296	273	16	9		
SEZIONE XI - INTERVENTI A FAVORE DELLA FINANZA REGIONALE E LOCALE	368	1.242	1.236	411	1.468	1.136	152	186		
- INTERVENTI A FAVORE DELLE REGIONI	368	1.242	1.236	410	1.466	1.136	151	185		
- INTERVENTI A FAVORE DI PROVINCE, COMUNI ED ALTRI ENTI LOCALI	-	-	-	1	2	-	1	1		
RUBRICA 5 - ENTRATE SPECIALI	451	484	483	502	528	332	90	169		
SEZIONE I - AMMINISTRAZIONE GENERALE	76	88	87	127	132	43	24	62		

DISEGNI DI LEGGE E RELAZIONI - DOCUMENTI

ALLEGATO 'B/1' ANALISI PER MINISTERI E RISULTANZE DI CONSUNTIVO DELLA SPESA PER L'ESERCIZIO 1984

MINISTERO DELLE FINANZE

	COMPETENZA		IMPEGNI	CASSA		PAGAMENTI AUTORIZZ. IN AUTORIZZ. IN INIZIALI DEFINITIVE	PAGAMENTI IN COMPETENZA	PAGAMENTI RESIDUI	RESIDUI FINALI
	PREVISIONI INIZIALI	DEFINITIVE		AUTORIZZ. INIZIALI	DEFINITIVE				
- SERVIZI FINANZIARI	76	88	87	127	132	43	24	62	62
SEZIONE XII - ONERI NON RIPARTIBILI	375	396	396	375	396	289	66	107	107
- POSTE RETTIFICATIVE DELLE ENTRATE	375	396	396	375	396	289	66	107	107
RUBRICA 6 - CORPO DELLA GUARDIA DI FINANZA	1.270	1.506	1.470	1.263	1.548	1.311	60	217	217
SEZIONE I - AMMINISTRAZIONE GENERALE	1.270	1.506	1.470	1.263	1.548	1.311	60	217	217
- SERVIZI FINANZIARI	1.270	1.506	1.470	1.263	1.548	1.311	60	217	217
RUBRICA 7 - CATASTO E SERVIZI TECNICI ERARIALI	177	235	204	180	281	151	43	86	86
SEZIONE I - AMMINISTRAZIONE GENERALE	177	235	204	180	281	151	43	86	86
- SERVIZI FINANZIARI	177	235	204	180	281	151	43	86	86
RUBRICA 8 - TASSE E IMPOSTE INDIRETTE SUOLI AFFARI	1.238	1.313	1.285	1.260	1.404	1.154	153	480	480
SEZIONE I - AMMINISTRAZIONE GENERALE	429	503	483	441	528	419	28	85	85
- SERVIZI FINANZIARI	429	503	483	441	528	419	28	85	85
SEZIONE VI - ISTRUZIONE E CULTURA	790	790	790	790	844	726	118	64	64
- INFORMAZIONI E CULTURA	790	790	790	790	844	726	118	64	64
SEZIONE X - AZIONE ED INTERVENTI NEL CAMPO ECONOMICO	-	-	-	-	-	-	-	300	300
- INDUSTRIA, COMMERCIO E ARTIGIANATO	-	-	-	-	-	-	-	300	300

(MILIARDI DI LIRE)

DISEGNI DI LEGGE E RELAZIONI - DOCUMENTI

ALLEGATO 'B/1' ANALISI PER MINISTERI E RISULTANZE DI CONSUNTIVO DELLA SPESA PER L'ESERCIZIO 1984

MINISTERO DELLE FINANZE

	COMPETENZA		IMPEGNI		CASSA		PAGAMENTI		PAGAMENTI	
	PREVISIONI INIZIALI	DEFINITIVE	PREVISIONI INIZIALI	DEFINITIVE	AUTORIZZ. INIZIALI	AUTORIZZ. DEFINITIVE	IN COMPETENZA	RESIDUI	IN COMPETENZA	RESIDUI
	(MILIARDI DI LIRE)									
SEZIONE XII - ONERI NON RIPARTIBILI	19	20	12	32	29	32	9	7	31	31
- POSTE RETTIFICATIVE DELLE ENTRATE	19	20	12	32	29	32	9	7	31	31
RUBRICA 9 - DEMANIO	289	408	399	548	389	548	5	23	859	859
SEZIONE I - AMMINISTRAZIONE GENERALE	208	327	326	467	308	467	5	23	786	786
- SERVIZI FINANZIARI	8	18	17	23	8	23	5	1	21	21
- EDILIZIA DEMANIALE E PER IL CULTO	200	309	309	444	300	444	-	22	765	765
SEZIONE XII - ONERI NON RIPARTIBILI	81	81	73	81	81	81	-	-	73	73
- AMMORTAMENTI	81	81	73	81	81	81	-	-	73	73
RUBRICA 10 - IMPOSTE DIRETTE	3.306	3.398	2.865	5.833	3.910	5.833	2.076	2.065	1.035	1.035
SEZIONE I - AMMINISTRAZIONE GENERALE	1.610	1.682	1.499	3.307	1.791	3.307	1.178	1.454	464	464
- SERVIZI FINANZIARI	1.610	1.682	1.499	3.307	1.791	3.307	1.178	1.454	464	464
SEZIONE XII - ONERI NON RIPARTIBILI	1.696	1.716	1.366	2.526	2.119	2.526	898	611	571	571
- POSTE RETTIFICATIVE DELLE ENTRATE	1.696	1.716	1.366	2.526	2.119	2.526	898	611	571	571
RUBRICA 11 - DOSANE ED IMPOSTE DI FABBRICAZIONE	398	443	405	510	419	510	346	35	91	91
SEZIONE I - AMMINISTRAZIONE GENERALE	206	249	234	285	216	285	196	21	63	63
- SERVIZI FINANZIARI	206	249	234	280	216	280	196	20	59	59
- EDILIZIA DEMANIALE E PER IL CULTO	-	-	-	5	-	5	-	1	4	4

DISEGNI DI LEGGE E RELAZIONI - DOCUMENTI

ALLEGATO 'B/1' ANALISI PER MINISTERI E RISULTANZE DI CONSUNTIVO DELLA SPESA PER L'ESERCIZIO 1984

MINISTERO DELLE FINANZE

	COMPETENZA		IMPEGNI		CASSA		PAGAMENTI		RESIDUI	
	PREVISIONI INIZIALI	PREVISIONI DEFINITIVE	PREVISIONI INIZIALI	PREVISIONI DEFINITIVE	AUTORIZZ. INIZIALI	AUTORIZZ. DEFINITIVE	IN COMPETENZA	RESIDUI	IN COMPETENZA	RESIDUI FINALI
SEZIONE VII - AZIONE ED INTERVENTI NEL CAMPO DELLE ABITAZIONI	-	-	-	-	-	-	8	-	2	6
- EDILIZIA ABITATIVA SPECIALE	-	-	-	-	-	-	8	-	2	6
SEZIONE XII - ONERI NON RIPARTIBILI	192	194	171	203	217	150	12	22	22	
- POSTE RETTIFICATIVE DELLE ENTRATE	192	194	171	203	217	150	12	22	22	
RUBRICA 12 - ORGANIZZAZIONE DEI SERVIZI TRIBUTARI	229	232	232	213	219	94	23	255	255	
SEZIONE I - AMMINISTRAZIONE GENERALE	229	232	232	213	219	94	23	255	255	
- SERVIZI FINANZIARI	229	232	232	213	219	94	23	255	255	
RUBRICA 13 - CONTENZIOSO	36	37	26	45	47	16	5	15	15	
SEZIONE I - AMMINISTRAZIONE GENERALE	36	37	26	45	47	16	5	15	15	
- SERVIZI FINANZIARI	36	37	26	45	47	16	5	15	15	
RUBRICA 15 - SERVIZIO CENTRALE DEGLI ISPETTORI TRIBUTARI	5	5	3	5	5	3	-	-	-	
SEZIONE I - AMMINISTRAZIONE GENERALE	5	5	3	5	5	3	-	-	-	
- SERVIZI FINANZIARI	5	5	3	5	5	3	-	-	-	
TOTALE	8.833	10.401	9.668	9.803	13.555	7.534	2.722	3.576	3.576	

(MILIARDI DI LIRE)

DISEGNI DI LEGGE E RELAZIONI - DOCUMENTI

ALLEGATO 'B/1' ANALISI PER MINISTERI E RISULTANZE DI CONSUNTIVO DELLA SPESA PER L'ESERCIZIO 1984

MINISTERO DI GRAZIA E GIUSTIZIA

	COMPETENZA		IMPEGNI		CASSA		PAGAMENTI		PAGAMENTI	
	PREVISIONI INIZIALI	PREVISIONI DEFINITIVE	PREVISIONI INIZIALI	PREVISIONI DEFINITIVE	AUTORIZZ. INIZIALI	AUTORIZZ. DEFINITIVE	INCOMPETENZA	RESIDUI	RESIDUI	FINALI
RUBRICA 1 - SERVIZI GENERALI	221	222	218	318	371	55	122	449		
SEZIONE III - GIUSTIZIA	221	222	218	318	371	55	122	449		
- SPESE COMUNI	91	122	118	134	101	52	18	97		
- AMMINISTRAZIONE GIUDIZIARIA	45	35	35	36	55	3	9	73		
- ISTITUTI DI PREVENZIONE E PENA	85	65	65	65	115	-	16	196		
- ALTRE	-	-	-	83	100	-	79	83		
RUBRICA 2 - AMMINISTRAZIONE GIUDIZIARIA	1.012	1.199	1.194	1.226	1.021	916	117	348		
SEZIONE I - AMMINISTRAZIONE GENERALE	-	1	1	1	-	-	-	-		
- ORGANI E SERVIZI GENERALI DELLO STATO	-	1	1	1	-	-	-	-		
SEZIONE III - GIUSTIZIA	1.012	1.198	1.193	1.225	1.021	916	117	348		
- AMMINISTRAZIONE GIUDIZIARIA	1.012	1.198	1.193	1.225	1.021	916	117	348		
RUBRICA 3 - AMMINISTRAZIONE DEGLI ISTITUTI DI PREVENZIONE E DI PENA	1.003	1.113	1.063	1.149	1.005	947	77	169		
SEZIONE III - GIUSTIZIA	999	1.111	1.062	1.147	1.001	946	77	168		
- ISTITUTI DI PREVENZIONE E PENA	999	1.111	1.062	1.147	1.001	946	77	168		
SEZIONE VIII - AZIONE ED INTERVENTI NEL CAMPO SOCIALE	4	2	1	2	4	1	-	1		
- ASSISTENZA PUBBLICA	4	2	1	2	4	1	-	1		

(MILIARDI DI LIRE)

DISEGNI DI LEGGE E RELAZIONI - DOCUMENTI

ALLEGATO 'B/1' ANALISI PER MINISTERI E RISULTANZE DI CONSUNTIVO DELLA SPESA PER L'ESERCIZIO 1984

MINISTERO DI GRAZIA E GIUSTIZIA

COMPETENZA	IMPEGNI	CASSA	PAGAMENTI AUTORIZZ. NI INIZIALI	PAGAMENTI AUTORIZZ. NI DEFINITIVE	PAGAMENTI RESIDUI	RESIDUI FINALI
2.236	2.534	2.397	2.693	1.918	316	966
(MILIARDI DI LIRE)						
TOTALE	2.236	2.534	2.397	2.693	1.918	316
						966

DISEGNI DI LEGGE E RELAZIONI - DOCUMENTI

ALLEGATO 'B/1' ANALISI PER MINISTERI E RISULTANZE DI CONSUNTIVO DELLA SPESA PER L'ESERCIZIO 1984

MINISTERO DEGLI AFFARI ESTERI

	COMPETENZA		IMPEGNI	CASSA		PAGAMENTI IN COMPETENZA	PAGAMENTI RESIDUI	RESIDUI FINALI
	PREVISIONI INIZIALI	DEFINITIVE		AUTORIZZ. INIZIALI	AUTORIZZ. DEFINITIVE			
(MILIARDI DI LIRE)								
RUBRICA 1 - SERVIZI GENERALI	103	143	138	103	146	125	7	14
SEZIONE V - RELAZIONI INTERNAZIONALI	103	143	138	103	146	125	7	14
- SPESE COMUNI	103	143	138	103	146	125	7	14
RUBRICA 2 - RAPPRESENTANZE ALL'ESTERO	331	348	340	347	360	304	14	56
SEZIONE V - RELAZIONI INTERNAZIONALI	331	348	340	347	360	304	14	56
- RAPPRESENTANZE DIPLOMATICHE E CONSOLARI	323	339	331	338	350	297	13	53
- PARTECIPAZIONE AD ORGANISMI E MANIFESTAZIONI INTERNAZIONALI	8	9	9	9	10	7	1	3
RUBRICA 3 - SERVIZI PER I RAPPORTI ECONOMICI E COMMERCIALI	1	1	1	1	1	1	-	-
SEZIONE X - AZIONE ED INTERVENTI NEL CAMPO ECONOMICO	1	1	1	1	1	1	-	-
- INDUSTRIA, COMMERCIO E ARTIGIANATO	1	1	1	1	1	1	-	-
RUBRICA 4 - RELAZIONI CULTURALI CON L'ESTERO	170	175	170	180	237	112	15	136
SEZIONE VI - ISTRUZIONE E CULTURA	170	175	170	180	237	112	15	136
- ALTRE SPESE PER L' ISTRUZIONE	170	175	170	180	237	112	15	136
RUBRICA 5 - ORGANISMI NAZIONALI ED INTERNAZIONALI	232	267	259	232	274	246	11	20
SEZIONE V - RELAZIONI INTERNAZIONALI	72	104	96	72	110	88	8	8

DISEGNI DI LEGGE E RELAZIONI - DOCUMENTI

ALLEGATO 'B/1' ANALISI PER MINISTERI E RISULTANZE DI CONSUNTIVO DELLA SPESA PER L'ESERCIZIO 1984

MINISTERO DEGLI AFFARI ESTERI

COMPETENZA	IMPEGNI	CASSA	PAGAMENTI	RESIDUI
PREVISIONI INIZIALI DEFINITIVE	AUTORIZZ. INIZIALI DEFINITIVE	AUTORIZZ. INIZIALI DEFINITIVE	COMPETENZA	FINALI
1.578	1.877	1.604	1.657	301
(MILIARDI DI LIRE)				
TOTALE	1.877	1.604	1.657	301

DISEGNI DI LEGGE E RELAZIONI - DOCUMENTI

ALLEGATO 'B/1' ANALISI PER MINISTERI E RISULTANZE DI CONSUNTIVO DELLA SPESA PER L'ESERCIZIO 1984

MINISTERO DELLA PUBBLICA ISTRUZIONE

	COMPETENZA		IMPEGNI	CASSA		PAGAMENTI AUTORIZZ. INI INIZIALI (DEFINITIVE)	PAGAMENTI AUTORIZZ. INI DEFINITIVE	PAGAMENTI RESIDUI	RESIDUI FINALI
	PREVISIONI INIZIALI (DEFINITIVE)	5.675		5.373	4.945				
RUBRICA 1 - SERVIZI GENERALI	4.897	5.675	5.373	4.945	5.859	4.828	440	789	
SEZIONE VI - ISTRUZIONE E CULTURA	4.897	5.675	5.373	4.945	5.859	4.828	440	789	
- SPESE PER L' INSEGNAMENTO	4.259	4.830	4.580	4.273	4.978	4.126	378	665	
- ALTRE SPESE PER L' ISTRUZIONE	638	845	793	672	881	702	62	124	
RUBRICA 3 - SCUOLA MATERNA	1.048	1.239	1.182	1.051	1.243	1.075	76	124	
SEZIONE VI - ISTRUZIONE E CULTURA	1.048	1.239	1.182	1.051	1.243	1.075	76	124	
- SPESE PER L' INSEGNAMENTO	1.048	1.239	1.182	1.051	1.243	1.075	76	124	
RUBRICA 4 - ISTRUZIONE ELEMENTARE	5.470	6.105	6.093	5.472	6.115	6.060	18	36	
SEZIONE VI - ISTRUZIONE E CULTURA	5.470	6.105	6.093	5.472	6.115	6.060	18	36	
- SPESE PER L' INSEGNAMENTO	5.470	6.105	6.093	5.472	6.115	6.060	18	36	
RUBRICA 6 - ISTRUZIONE SECONDARIA DI I GRADO	4.329	4.664	5.114	4.330	4.670	4.747	259	370	
SEZIONE VI - ISTRUZIONE E CULTURA	4.329	4.664	5.114	4.330	4.670	4.747	259	370	
- SPESE PER L' INSEGNAMENTO	4.329	4.664	5.114	4.330	4.670	4.747	259	370	
RUBRICA 7 - ISTRUZIONE CLASSICA, SCIENTIFICA E MAGISTRALE	1.057	1.145	1.058	1.058	1.147	974	43	119	
SEZIONE VI - ISTRUZIONE E CULTURA	1.057	1.145	1.058	1.058	1.147	974	43	119	
- SPESE PER L' INSEGNAMENTO	1.057	1.145	1.058	1.058	1.147	974	43	119	

(MILIARDI DI LIRE)

DISEGNI DI LEGGE E RELAZIONI - DOCUMENTI

ALLEGATO 'B/1' ANALISI PER MINISTERI E RISULTANZE DI CONSUNTIVO DELLA SPESA PER L'ESERCIZIO 1984

MINISTERO DELLA PUBBLICA ISTRUZIONE

	COMPETENZA		IMPEGNI	CASSA		PAGAMENTI IN COMPETENZA	PAGAMENTI RESIDUI	RESIDUI FINALI
	PREVISIONI INIZIALI	PREVISIONI DEFINITIVE		AUTORIZZ. INIZIALI	AUTORIZZ. DEFINITIVE			
RUBRICA 8 - ISTRUZIONE TECNICA E PROFESSIONALE	2.964	3.155	3.018	2.969	3.184	2.485	427	563
SEZIONE VI - ISTRUZIONE E CULTURA	2.964	3.155	3.018	2.969	3.184	2.485	427	563
- SPESE PER L' INSEGNAMENTO	2.964	3.155	3.018	2.969	3.184	2.485	427	563
RUBRICA 9 - ISTRUZIONE ARTISTICA	417	454	368	417	452	333	22	43
SEZIONE VI - ISTRUZIONE E CULTURA	417	454	368	417	452	333	22	43
- SPESE PER L' INSEGNAMENTO	417	454	368	417	452	333	22	43
RUBRICA 10 - EDUCAZIONE FISICA	584	660	596	584	660	544	25	67
SEZIONE VI - ISTRUZIONE E CULTURA	584	660	596	584	660	544	25	67
- SPESE PER L' INSEGNAMENTO	584	660	596	584	660	544	25	67
RUBRICA 11 - ISTITUTI DI EDUCAZIONE	25	27	23	25	27	21	1	4
SEZIONE VI - ISTRUZIONE E CULTURA	25	27	23	25	27	21	1	4
- SPESE PER L' INSEGNAMENTO	25	27	23	25	27	21	1	4
RUBRICA 12 - ISTITUTI DEI SORDOMUTI E DEI CIECHI	4	4	4	4	4	3	1	1
SEZIONE VI - ISTRUZIONE E CULTURA	4	4	4	4	4	3	1	1
- SPESE PER L' INSEGNAMENTO	4	4	4	4	4	3	1	1

(MILIARDI DI LIRE)

DISEGNI DI LEGGE E RELAZIONI - DOCUMENTI

ALLEGATO 'B/1' ANALISI PER MINISTERI E RISULTANZE DI CONSUNTIVO DELLA SPESA PER L'ESERCIZIO 1984

MINISTERO DELLA PUBBLICA ISTRUZIONE

	COMPETENZA		IMPEGNI		CASSA		PAGAMENTI		PAGAMENTI		PAGAMENTI	
	PREVISIONI INIZIALI	PREVISIONI DEFINITIVE	PREVISIONI INIZIALI	PREVISIONI DEFINITIVE	AUTORIZZAZIONI INIZIALI	AUTORIZZAZIONI DEFINITIVE	IN COMPETENZA	IN COMPETENZA	RESIDUI	RESIDUI	RESIDUI	FINALI
	(MILIARDI DI LIRE)											
RUBRICA 13 - ISTRUZIONE MEDIA NON STATALE	1	1	1	1	1	1	1	1	-	-	-	-
SEZIONE VI - ISTRUZIONE E CULTURA	1	1	1	1	1	1	1	1	-	-	-	-
- SPESE PER L' INSEGNAMENTO	1	1	1	1	1	1	1	1	-	-	-	-
RUBRICA 14 - ISTRUZIONE UNIVERSITARIA	2.722	3.187	3.075	3.075	2.831	3.375	2.801	2.801	247	247	436	436
SEZIONE VI - ISTRUZIONE E CULTURA	2.722	3.187	3.075	3.075	2.831	3.375	2.801	2.801	247	247	436	436
- SPESE PER L' INSEGNAMENTO	2.465	2.840	2.728	2.728	2.477	2.875	2.502	2.502	147	147	281	281
- ALTRE SPESE PER L' ISTRUZIONE	257	347	347	347	354	500	299	299	100	100	155	155
RUBRICA 17 - SCAMBI CULTURALI	2	2	2	2	2	2	1	1	1	1	1	1
SEZIONE VI - ISTRUZIONE E CULTURA	2	2	2	2	2	2	1	1	1	1	1	1
- ALTRE SPESE PER L' ISTRUZIONE	2	2	2	2	2	2	1	1	1	1	1	1
RUBRICA 19 - EDILIZIA E ARREDAMENTO DELLA SCUOLA	20	20	20	20	7	7	2	2	3	3	19	19
SEZIONE VI - ISTRUZIONE E CULTURA	20	20	20	20	7	7	2	2	3	3	19	19
- SPESE PER L' INSEGNAMENTO	3	3	3	3	3	3	-	-	3	3	4	4
- ALTRE SPESE PER L' ISTRUZIONE	17	17	17	17	4	4	2	2	-	-	15	15
TOTALE	23.540	26.338	25.927	25.927	23.696	26.746	23.875	23.875	1.563	1.563	2.572	2.572

DISEGNI DI LEGGE E RELAZIONI - DOCUMENTI

ALLEGATO 'B/1' ANALISI PER MINISTERI E RISULTANZE DI CONSUNTIVO DELLA SPESA PER L'ESERCIZIO 1984

MINISTERO DELL'INTERNO

	COMPETENZA		IMPEGNI		CASSA		PAGAMENTI		PAGAMENTI		RESIDUI	
	PREVISIONI INIZIALI	PREVISIONI DEFINITIVE	PREVISIONI INIZIALI	PREVISIONI DEFINITIVE	AUTORIZZ. INIZIALI	AUTORIZZ. DEFINITIVE	IN COMPETENZA	IN COMPETENZA	RESIDUI	RESIDUI	FINALI	FINALI
	(MILIARDI DI LIRE)											
RUBRICA 1 - SERVIZI GENERALI	225	339	324	360	227	360	269	30	62			
SEZIONE I - AMMINISTRAZIONE GENERALE	225	281	266	302	227	302	210	30	62			
- ORGANI E SERVIZI GENERALI DELLO STATO	225	281	266	302	227	302	210	30	62			
SEZIONE IV - SICUREZZA PUBBLICA	-	58	58	58	-	58	59	-	-			
- PUBBLICA SICUREZZA	-	-	-	-	-	-	1	-	-			
- SPESE COMUNI	-	58	58	58	-	58	58	-	-			
RUBRICA 2 - AMMINISTRAZIONE CIVILE	23.705	24.359	24.357	24.281	23.287	24.281	19.270	4.940	6.462			
SEZIONE I - AMMINISTRAZIONE GENERALE	10	223	223	247	12	247	188	25	38			
- ORGANI E SERVIZI GENERALI DELLO STATO	10	223	223	247	12	247	188	25	38			
SEZIONE VIII - AZIONE ED INTERVENTI NEL CAMPO SOCIALE	-	21	21	27	-	27	13	6	7			
- ASSISTENZA PUBBLICA	-	21	21	27	-	27	13	6	7			
SEZIONE XI - INTERVENTI A FAVORE DELLA FILIANZA REGIONALE E LOCALE	23.695	24.115	24.113	24.007	23.275	24.007	18.069	4.909	6.417			
- INTERVENTI A FAVORE DI PROVINCE, COMUNI ED ALTRI ENTI LOCALI	23.695	24.115	24.113	24.007	23.275	24.007	18.069	4.909	6.417			
RUBRICA 3 - AFFARI DEI CULTI	1	1	1	1	1	1	1	-	-			
SEZIONE I - AMMINISTRAZIONE GENERALE	1	1	1	1	1	1	1	-	-			
- CULTO	1	1	1	1	1	1	1	-	-			

DISEGNI DI LEGGE E RELAZIONI - DOCUMENTI

ALLEGATO 'B/1' ANALISI PER MINISTERI E RISULTANZE DI CONSUNTIVO DELLA SPESA PER L'ESERCIZIO 1984

MINISTERO DELL'INTERNO

	COMPETENZA	IMPEGNI	CASSA	PAGAMENTI	PAGAMENTI	RESIDUI
	PREVISIONI INIZIALI DEFINITIVE	PREVISIONI INIZIALI DEFINITIVE	AUTORIZZ. INIZIALI DEFINITIVE	INCOMPETENZA	RESIDUI	FINALI
	2.587	3.072	2.648	2.731	229	400
RUBRICA 4 - SICUREZZA PUBBLICA	2.587	3.009	2.648	2.731	229	400
SEZIONE IV - SICUREZZA PUBBLICA	2.332	2.743	2.392	2.616	111	175
- PUBBLICA SICUREZZA	86	104	87	86	11	20
- CARABINIERI	169	162	169	29	107	205
- SPESE COMUNI	526	567	564	475	63	94
RUBRICA 5 - PROTEZIONE CIVILE E SERVIZI ANTINCENDI	526	567	564	475	63	94
SEZIONE IV - SICUREZZA PUBBLICA	526	567	564	475	63	94
- SERVIZI ANTINCENDI	2.418	2.741	2.393	1.809	315	943
RUBRICA 7 - SERVIZI CIVILI	-	2	8	1	-	1
SEZIONE I - AMMINISTRAZIONE GENERALE	-	2	8	1	-	1
- ORGANI E SERVIZI GENERALI DELLO STATO	2.418	2.739	2.385	1.808	315	942
SEZIONE VIII - AZIONE ED INTERVENTI NEL CAMPO SOCIALE	2.418	2.739	2.385	1.808	315	942
- ASSISTENZA PUBBLICA	29.462	31.079	29.120	23.555	5.577	7.961
TOTALE	29.462	31.079	29.120	23.555	5.577	7.961

(MILIARDI DI LIRE)

DISEGNI DI LEGGE E RELAZIONI - DOCUMENTI

ALLEGATO 'B/1'

ANALISI PER MINISTERI E RISULTANZE DI CONSUNTIVO DELLA SPESA PER L'ESERCIZIO 1984

MINISTERO DEI LAVORI PUBBLICI

	COMPETENZA		IMPEGNI		CASSA		PAGAMENTI		PAGAMENTI	
	PREVISIONI INIZIALI	DEFINITIVE	PREVISIONI INIZIALI	DEFINITIVE	AUTORIZZ. INIZIALI	DEFINITIVE	IN COMPETENZA	RESIDUI	IN COMPETENZA	RESIDUI FINALI
RUBRICA 1 - SERVIZI GENERALI	122	197	196	134	209	154	22	57		
SEZIONE VII - AZIONE ED INTERVENTI NEL CAMPO DELLE ABITAZIONI	-	1	1	3	3	-	1	3		
- EDILIZIA RESIDENZIALE	-	1	1	1	1	-	-	-		
- EDILIZIA ABITATIVA SPECIALE	-	-	-	2	2	-	1	3		
SEZIONE VIII - AZIONE ED INTERVENTI NEL CAMPO SOCIALE	-	1	2	-	-	-	-	2		
- IGIENE E SANITA'	-	1	2	-	-	-	-	2		
SEZIONE X - AZIONE ED INTERVENTI NEL CAMPO ECONOMICO	122	195	193	131	206	154	21	52		
- OPERE IDRAULICHE	-	2	2	-	2	1	-	-		
- OPERE ED INTERVENTI NON ATTRIBUIBILI A PARTICOLARI SETTORI	2	2	2	5	5	-	3	7		
RUBRICA 3 - VIABILITA'	210	213	212	276	289	205	74	20		
SEZIONE IX - TRASPORTI E COMUNICAZIONI	210	213	212	276	289	205	74	20		
- VIABILITA'	210	213	212	276	289	205	74	20		
RUBRICA 5 - OPERE MARITTIME	257	269	269	297	334	47	182	479		
SEZIONE IX - TRASPORTI E COMUNICAZIONI	257	269	269	297	334	47	182	479		
- MARINA MERCANTILE E NAVIGAZIONE INTERNA	257	269	269	297	334	47	182	479		

(MILIARDI DI LIRE)

DISEGNI DI LEGGE E RELAZIONI - DOCUMENTI

ALLEGATO 'B/1' ANALISI PER MINISTERI E RISULTANZE DI CONSUNTIVO DELLA SPESA PER L'ESERCIZIO 1984

MINISTERO DEI LAVORI PUBBLICI

	COMPETENZA		IMPEGNI		CASSA		PAGAMENTI		PAGAMENTI	
	PREVISIONI INIZIALI	DEFINITIVE	PREVISIONI INIZIALI	DEFINITIVE	AUTORIZZ. INIZIALI	DEFINITIVE	IN COMPETENZA	RESIDUI	RESIDUI	FINALI
RUBRICA 6 - OPERE IDRAULICHE E IMPIANTI ELETTRICI	296	397	397	397	389	422	42	244	709	709
SEZIONE X - AZIONE ED INTERVENTI NEL CAMPO ECONOMICO	296	397	397	397	389	422	42	244	709	709
- OPERE IDRAULICHE	293	394	394	394	384	417	40	243	705	705
- INDUSTRIA, COMMERCIO E ARTIGIANATO	3	3	3	3	5	5	2	1	4	4
RUBRICA 7 - EDILIZIA PER IL CULTO	19	20	20	20	31	27	3	15	46	46
SEZIONE I - AMMINISTRAZIONE GENERALE	19	20	20	20	31	27	3	15	46	46
- EDILIZIA DEMANIALE E PER IL CULTO	19	20	20	20	31	27	3	15	46	46
RUBRICA 8 - EDILIZIA SCOLASTICA	44	60	60	59	117	127	42	60	134	134
SEZIONE VI - ISTRUZIONE E CULTURA	44	60	60	59	117	127	42	60	134	134
- ALTRE SPESE PER L'ISTRUZIONE	44	60	60	59	117	127	42	60	134	134
RUBRICA 9 - EDILIZIA ABITATIVA	1.371	1.389	1.385	1.385	1.495	1.477	757	629	1.307	1.307
SEZIONE VII - AZIONE ED INTERVENTI NEL CAMPO DELLE ABITAZIONI	1.371	1.389	1.385	1.385	1.495	1.477	757	629	1.307	1.307
- EDILIZIA RESIDENZIALE	1.322	1.338	1.335	1.335	1.446	1.425	714	627	1.282	1.282
- EDILIZIA ABITATIVA SPECIALE	49	51	50	50	49	52	43	2	25	25
RUBRICA 10 - EDILIZIA PUBBLICA VARIA	854	840	840	840	658	681	61	447	1.463	1.463
SEZIONE I - AMMINISTRAZIONE GENERALE	17	17	17	17	26	17	-	10	42	42

(MILIARDI DI LIRE)

DISEGNI DI LEGGE E RELAZIONI - DOCUMENTI

ALLEGATO 'B/1' ANALISI PER MINISTERI E RISULTANZE DI CONSUNTIVO DELLA SPESA PER L'ESERCIZIO 1984

MINISTERO DEI LAVORI PUBBLICI

	COMPETENZA		IMPEGNI		CASSA		PAGAMENTI		PAGAMENTI	
	PREVISIONI INIZIALI DEFINITIVE	PREVISIONI DEFINITIVE	PREVISIONI INIZIALI DEFINITIVE	PREVISIONI DEFINITIVE	AUTORIZZ. INIZIALI DEFINITIVE	AUTORIZZ. DEFINITIVE	INCOMPETENZA	RESIDUI	RESIDUI FINALI	RESIDUI FINALI
- EDILIZIA DEMANIALE E PER IL CULTO	17	17	17	17	26	17	-	10	42	42
SEZIONE III - GIUSTIZIA	450	452	452	452	400	332	29	224	754	754
- AMMINISTRAZIONE GIUDIZIARIA	-	1	1	1	-	1	1	-	-	-
- ISTITUTI DI PREVENZIONE E PENA	450	451	451	451	400	331	28	224	754	754
SEZIONE IV - SICUREZZA PUBBLICA	-	-	-	-	35	55	-	21	119	119
- SERVIZI ANTINCENDI	-	-	-	-	35	55	-	21	119	119
SEZIONE VIII - AZIONE ED INTERVENTI NEL CAMPO SOCIALE	-	-	-	-	-	3	-	-	3	3
- IGIENE E SANITA'	-	-	-	-	-	3	-	-	3	3
SEZIONE X - AZIONE ED INTERVENTI NEL CAMPO ECONOMICO	386	369	369	369	195	272	31	191	544	544
- OPERE ED INTERVENTI NON ATTRIBUIBILI A PARTICOLARI SETTORI	386	369	369	369	195	272	31	191	544	544
SEZIONE XI - INTERVENTI A FAVORE DELLA FINANZA REGIONALE E LOCALE	1	2	2	2	2	2	1	1	1	1
- INTERVENTI A FAVORE DI PROVINCE, COMUNI ED ALTRI ENTI LOCALI	1	2	2	2	2	2	1	1	1	1
RUBRICA 11 - OPERE A TUTELA DEL PATRIMONIO STORICO-ARTISTICO	14	29	29	29	67	68	2	24	147	147
SEZIONE I - AMMINISTRAZIONE GENERALE	-	6	6	6	-	-	-	-	6	6
- EDILIZIA DEMANIALE E PER IL CULTO	-	6	6	6	-	-	-	-	6	6
SEZIONE VI - ISTRUZIONE E CULTURA	14	23	23	23	67	68	2	24	141	141

(MILIARDI DI LIRE)

DISEGNI DI LEGGE E RELAZIONI - DOCUMENTI

ALLEGATO 'B/1' ANALISI PER MINISTERI E RISULTANZE DI CONSUNTIVO DELLA SPESA PER L'ESERCIZIO 1984

MINISTERO DEI LAVORI PUBBLICI

	COMPETENZA		IMPEGNI		CASSA		PAGAMENTI		PAGAMENTI		
	INIZIALI	DEFINITIVI	INIZIALI	DEFINITIVI	INIZIALI	DEFINITIVI	INIZIALI	DEFINITIVI	INIZIALI	DEFINITIVI	
	(MILIARDI DI LIRE)										
- INFORMAZIONI E CULTURA	14	23	23	23	67	68	2	24	141		
RUBRICA 12 - OPERE IGIENICHE E SANITARIE	80	108	108	108	203	237	43	107	372		
SEZIONE VIII - AZIONE ED INTERVENTI NEL CAMPO SOCIALE	80	108	108	108	203	237	43	107	372		
- IGIENE E SANITA'	80	108	108	108	203	237	43	107	372		
RUBRICA 13 - OPERE IN DIPENDENZA DI PUBBLICHE CALAMITA' NATURALI	119	329	329	329	249	340	17	121	652		
SEZIONE I - AMMINISTRAZIONE GENERALE	22	227	227	227	73	101	1	38	359		
- EDILIZIA DEMANIALE E PER IL CULTO	22	227	227	227	73	101	1	38	359		
SEZIONE VII - AZIONE ED INTERVENTI NEL CAMPO DELLE ABITAZIONI	20	23	23	23	50	103	2	43	71		
- EDILIZIA ABITATIVA SPECIALE	20	23	23	23	50	103	2	43	71		
SEZIONE X - AZIONE ED INTERVENTI NEL CAMPO ECONOMICO	77	79	79	79	126	136	14	40	222		
- OPERE ED INTERVENTI NON ATTRIBUIBILI A PARTICOLARI SETTORI	77	79	79	79	126	136	14	40	222		
RUBRICA 14 - OPERE IN DIPENDENZA DI DANNI BELLICI	28	87	87	87	39	58	28	9	77		
SEZIONE X - AZIONE ED INTERVENTI NEL CAMPO ECONOMICO	28	87	87	87	39	58	28	9	77		
- INDUSTRIA, COMMERCIO E ARTIGIANATO	4	4	4	4	8	8	-	-	12		
- OPERE ED INTERVENTI NON ATTRIBUIBILI A PARTICOLARI SETTORI	24	83	83	83	31	50	28	9	65		

DISEGNI DI LEGGE E RELAZIONI - DOCUMENTI

ALLEGATO "B/1" ANALISI PER MINISTERI E RISULTANZE DI CONSUNTIVO DELLA SPESA PER L'ESERCIZIO 1984

MINISTERO DEI LAVORI PUBBLICI

	COMPETENZA		IMPEGNI	CASSA		PAGAMENTI AUTORIZZ. INI INIZIALI	PAGAMENTI INI DEFINITIVE	PAGAMENTI RESIDUI	RESIDUI FINALI
	PREVISIONI INIZIALI	DEFINITIVE		AUTORIZZ. NI INIZIALI	DEFINITIVE				
RUBRICA 15 - OPERE VARIE	47	117	117	100	132	27	42	200	
SEZIONE VI - ISTRUZIONE E CULTURA	-	2	2	-	-	-	-	2	
- ALTRE SPESE PER L' ISTRUZIONE	-	2	2	-	-	-	-	2	
SEZIONE VII - AZIONE ED INTERVENTI NEL CAMPO DELLE ABITAZIONI	1	33	33	1	1	-	-	33	
- EDILIZIA RESIDENZIALE	1	33	33	1	1	-	-	33	
SEZIONE X - AZIONE ED INTERVENTI NEL CAMPO ECONOMICO	46	82	82	99	131	27	42	165	
- OPERE ED INTERVENTI NON ATTRIBUIBILI A PARTICOLARI SETTORI	46	82	82	99	131	27	42	165	
TOTALE	3.461	4.055	4.048	4.055	4.401	1.428	1.976	5.663	

(MILIARDI DI LIRE)

DISEGNI DI LEGGE E RELAZIONI - DOCUMENTI

ALLEGATO 'B/1' ANALISI PER MINISTERI E RISULTANZE DI CONSUNTIVO DELLA SPESA PER L'ESERCIZIO 1984

MINISTERO DEI TRASPORTI

	COMPETENZA		IMPEGNI		CASSA		PAGAMENTI		PAGAMENTI	
	PREVISIONI INIZIALI	PREVISIONI DEFINITIVE	PREVISIONI INIZIALI	PREVISIONI DEFINITIVE	AUTORIZZ. INIZIALI	AUTORIZZ. DEFINITIVE	IN COMPETENZA	RESIDUI	IN COMPETENZA	RESIDUI FINALI
RUBRICA 1 - SERVIZI GENERALI	5	32	32	32	5	33	32	-	32	1
SEZIONE IX - TRASPORTI E COMUNICAZIONI	5	32	32	32	5	33	32	-	32	1
- SPESE COMUNI	5	32	32	32	5	33	32	-	32	1
RUBRICA 2 - MOTORIZZAZIONE CIVILE E TRASPORTI IN CONCESSIONE	4.608	5.426	5.423	5.423	4.607	5.664	5.147	316	5.147	519
SEZIONE I - AMMINISTRAZIONE GENERALE	1	1	1	1	2	1	1	-	1	-
- ORGANI E SERVIZI GENERALI DELLO STATO	1	1	1	1	2	1	1	-	1	-
SEZIONE IX - TRASPORTI E COMUNICAZIONI	4.607	5.425	5.422	5.422	4.605	5.663	5.146	316	5.146	519
- TRASPORTI FERROVIARI E METROPOLITANE	472	502	502	502	564	594	387	103	387	291
- MOTORIZZAZIONE E ALTRI TRASPORTI IN CONCESSIONE	4.135	4.923	4.920	4.920	4.041	5.069	4.759	213	4.759	228
RUBRICA 3 - AVIAZIONE CIVILE	150	159	157	157	184	217	67	54	67	171
SEZIONE IX - TRASPORTI E COMUNICAZIONI	150	159	157	157	184	217	67	54	67	171
- AVIAZIONE CIVILE	150	159	157	157	184	217	67	54	67	171
RUBRICA 4 - COORDINAMENTO E AFFARI GENERALI	2	3	3	3	98	99	2	96	2	1
SEZIONE IX - TRASPORTI E COMUNICAZIONI	2	3	3	3	98	99	2	96	2	1
- SPESE COMUNI	2	3	3	3	2	3	2	-	2	1
- TRASPORTI FERROVIARI E METROPOLITANE	-	-	-	-	96	96	-	96	-	-

(MILIARDI DI LIRE)

DISEGNI DI LEGGE E RELAZIONI - DOCUMENTI

ALLEGATO 'B/1' ANALISI PER MINISTERI E RISULTANZE DI CONSUNTIVO DELLA SPESA PER L'ESERCIZIO 1984

MINISTERO DEI TRASPORTI

COMPETENZA	IMPEGNI	CASSA	PAGAMENTI	PAGAMENTI	RESIDUI	RESIDUI
PREVISIONI INIZIALI DEFINITIVE	AUTORIZZ. INIZIALI DEFINITIVE	AUTORIZZ. INIZIALI DEFINITIVE	COMPETENZA	RESIDUI	FINALI	FINALI
4.765	5.620	4.894	6.013	5.248	466	692
(MILIARDI DI LIRE)						
TOTALE						

DISEGNI DI LEGGE E RELAZIONI - DOCUMENTI

ALLEGATO 'B/1' ANALISI PER MINISTERI E RISULTANZE DI CONSUNTIVO DELLA SPESA PER L'ESERCIZIO 1984

MINISTERO DELLE POSTE E DELLE TELECOMUNICAZIONI

	COMPETENZA	IMPEGNI	CASSA	PAGAMENTI	RESIDUI
	PREVISIONI INIZIALI DEFINITIVE	PREVISIONI INIZIALI DEFINITIVE	AUTORIZZ. INIZIALI DEFINITIVE	IN COMPETENZA	FINALI
RUBRICA 1 - SERVIZI GENERALI	1	2	1	3	1
SEZIONE IX - TRASPORTI E COMUNICAZIONI	1	2	1	3	1
- POSTE E TELECOMUNICAZIONI	1	2	1	3	1
TOTALE	1	2	1	3	1

(MILIARDI DI LIRE)

DISEGNI DI LEGGE E RELAZIONI - DOCUMENTI

ALLEGATO 'B/1' ANALISI PER MINISTERI E RISULTANZE DI CONSUNTIVO DELLA SPESA PER L'ESERCIZIO 1984

MINISTERO DELLA DIFESA

	COMPETENZA		IMPEGNI		CASSA		PAGAMENTI		PAGAMENTI		RESIDUI	
	PREVISIONI INIZIALI	DEFINITIVE	PREVISIONI INIZIALI	DEFINITIVE	AUTORIZZ. INIZIALI	DEFINITIVE	AUTORIZZ. INIZIALI	DEFINITIVE	COMPETENZA	RESIDUI	COMPETENZA	RESIDUI FINALI
	(MILIARDI DI LIRE)											
RUBRICA 1 - SERVIZI GENERALI	888	1.120	1.109	1.109	945	1.209	981	124	175			
SEZIONE II - DIFESA NAZIONALE	859	1.088	1.078	1.078	924	1.179	960	120	161			
- SPESE COMUNI	854	1.082	1.072	1.072	917	1.171	959	118	155			
- ESERCITO	5	6	6	6	7	8	1	2	6			
SEZIONE VII - AZIONE ED INTERVENTI NEL CAMPO DELLE ABITAZIONI	-	5	5	5	1	3	-	-	8			
- EDILIZIA ABITATIVA SPECIALE	-	5	5	5	1	3	-	-	8			
SEZIONE VIII - AZIONE ED INTERVENTI NEL CAMPO SOCIALE	29	27	26	26	20	27	21	4	6			
- IGIENE E SANITA'	29	27	26	26	20	27	21	4	6			
RUBRICA 2 - PERSONALE MILITARE	2.891	3.326	3.325	3.325	2.894	3.336	3.317	16	9			
SEZIONE II - DIFESA NAZIONALE	2.891	3.326	3.325	3.325	2.894	3.336	3.317	16	9			
- SPESE COMUNI	2.813	3.229	3.228	3.228	2.816	3.238	3.220	15	9			
- ESERCITO	39	38	38	38	38	38	38	-	-			
- MARINA	19	33	33	33	19	33	33	-	-			
- AERONAUTICA	20	26	26	26	21	27	26	1	-			
RUBRICA 3 - PERSONALE CIVILE	893	1.048	1.018	1.018	900	1.054	1.005	9	26			
SEZIONE II - DIFESA NAZIONALE	893	1.048	1.018	1.018	900	1.054	1.005	9	26			
- SPESE COMUNI	893	1.048	1.018	1.018	900	1.054	1.005	9	26			

DISEGNI DI LEGGE E RELAZIONI - DOCUMENTI

ALLEGATO 'B/1' ANALISI PER MINISTERI E RISULTANZE DI CONSUNTIVO DELLA SPESA PER L'ESERCIZIO 1984

MINISTERO DELLA DIFESA

	COMPETENZA		IMPEGNI		CASSA		PAGAMENTI		PAGAMENTI	
	PREVISIONI INIZIALI	PREVISIONI DEFINITIVE	PREVISIONI INIZIALI	PREVISIONI DEFINITIVE	AUTORIZZ. INIZIALI	AUTORIZZ. DEFINITIVE	RESIDUI IN COMPETENZA	RESIDUI IN COMPETENZA	RESIDUI FINALI	RESIDUI FINALI
RUBRICA 4 - COSTRUZIONI ARMI, ARMAMENTI E MUNIZIONAMENTO	1.035	1.047	1.043	1.038	1.076	290	509	1.090		
SEZIONE II - DIFESA NAZIONALE	1.035	1.047	1.043	1.038	1.076	290	509	1.090		
- ESERCITO	204	211	211	184	205	85	104	165		
- MARINA	282	291	290	307	319	109	142	260		
- AERONAUTICA	549	545	542	547	552	96	263	665		
RUBRICA 5 - ASSISTENZA AL VOLO, DIFESA AEREA E TELECOMUNICAZIONI	204	256	250	278	315	107	118	252		
SEZIONE II - DIFESA NAZIONALE	165	213	207	194	245	102	76	154		
- AERONAUTICA	165	213	207	194	245	102	76	154		
SEZIONE IX - TRASPORTI E COMUNICAZIONI	39	43	43	84	70	5	42	98		
- AVIAZIONE CIVILE	39	43	43	84	70	5	42	98		
RUBRICA 6 - MOTORIZZAZIONE E COLLEGAMENTI	730	899	899	719	850	400	357	552		
SEZIONE II - DIFESA NAZIONALE	730	899	899	719	850	400	357	552		
- SPESE COMUNI	730	899	899	719	850	400	357	552		
RUBRICA 7 - COMMISSARIATO	1.024	966	964	899	916	603	272	396		
SEZIONE II - DIFESA NAZIONALE	1.024	966	964	899	916	603	272	396		
- SPESE COMUNI	1.024	966	964	899	916	603	272	396		

(MILIARDI DI LIRE)

DISEGNI DI LEGGE E RELAZIONI - DOCUMENTI

ALLEGATO 'B/1' ANALISI PER MINISTERI E RISULTANZE DI CONSUNTIVO DELLA SPESA PER L'ESERCIZIO 1984

MINISTERO DELLA DIFESA

	COMPETENZA		IMPEGNI		CASSA		PAGAMENTI		PAGAMENTI		RESIDUI FINALI
	PREVISIONI INIZIALI	PREVISIONI DEFINITIVE	PREVISIONI INIZIALI	PREVISIONI DEFINITIVE	AUTORIZZ. INIZIALI	AUTORIZZ. DEFINITIVE	IN COMPETENZA	IN COMPETENZA	RESIDUI	RESIDUI	
	(MILIARDI DI LIRE)										
RUBRICA 8 - LAVORI, DEMANIO E MATERIALI DEL GENIO	490	547	536	536	483	560	326	326	158	277	
SEZIONE II - DIFESA NAZIONALE	409	459	448	448	401	483	305	305	125	177	
- SPESE COMUNI	409	459	448	448	401	483	305	305	125	177	
SEZIONE VII - AZIONE ED INTERVENTI NEL CAMPO DELLE ABITAZIONI	81	88	88	88	82	77	21	21	33	100	
- EDILIZIA ABITATIVA SPECIALE	81	88	88	88	82	77	21	21	33	100	
RUBRICA 9 - SANITA'	45	58	57	57	45	54	39	39	12	24	
SEZIONE II - DIFESA NAZIONALE	45	58	57	57	45	54	39	39	12	24	
- SPESE COMUNI	45	58	57	57	45	54	39	39	12	24	
RUBRICA 10 - PROVVIDENZE PER IL PERSONALE	53	64	63	63	55	65	53	53	7	10	
SEZIONE II - DIFESA NAZIONALE	53	64	63	63	55	65	53	53	7	10	
- SPESE COMUNI	53	64	63	63	55	65	53	53	7	10	
RUBRICA 11 - SERVIZI SPECIALI	-	2	2	2	2	4	-	-	1	4	
SEZIONE VIII - AZIONE ED INTERVENTI NEL CAMPO SOCIALE	-	2	2	2	2	4	-	-	1	4	
- IGIENE E SANITA'	-	2	2	2	2	4	-	-	1	4	
RUBRICA 12 - AMMODERNAMENTO E RINNOVAMENTO DELLA DIFESA	3.418	4.080	4.080	4.080	3.072	3.545	1.475	1.475	1.214	3.699	

DISEGNI DI LEGGE E RELAZIONI - DOCUMENTI

ALLEGATO 'B/1' ANALISI PER MINISTERI E RISULTANZE DI CONSUNTIVO DELLA SPESA PER L'ESERCIZIO 1984

MINISTERO DELLA DIFESA

	COMPETENZA PREVISIONI INIZIALI	DEFINITIVE	IMPEGNI	AUTORIZZAZIONI INIZIALI	DEFINITIVE	CASSA	PAGAMENTI IN COMPETENZA	PAGAMENTI RESIDUI	RESIDUI FINALI
SEZIONE II - DIFESA NAZIONALE	3.418	4.080	4.080	3.072	3.545	1.475	1.214	3.699	
- SPESE COMUNI	555	708	708	473	599	147	243	869	
- ESERCITO	812	847	847	721	765	314	429	857	
- MARINA	799	937	937	603	757	292	311	951	
- AERONAUTICA	1.252	1.588	1.588	1.275	1.424	722	231	1.022	
RUBRICA 13 - ARMA DEI CARABINIERI	2.097	2.720	2.718	2.120	2.756	2.573	120	156	
SEZIONE IV - SICUREZZA PUBBLICA	2.097	2.720	2.718	2.120	2.756	2.573	120	156	
- CARABINIERI	2.097	2.720	2.718	2.120	2.756	2.573	120	156	
RUBRICA 14 - AMMODERNAMENTO E RINNOVAMENTO DELL'ARMA DEI CARABINIERI	52	71	71	55	67	21	38	67	
SEZIONE IV - SICUREZZA PUBBLICA	52	71	71	55	67	21	38	67	
- CARABINIERI	52	71	71	55	67	21	38	67	
TOTALE	13.820	16.204	16.135	13.505	15.807	11.190	2.955	6.737	

(MILIARDI DI LIRE)

DISEGNI DI LEGGE E RELAZIONI - DOCUMENTI

ALLEGATO 'B/1'

ANALISI PER MINISTERI E RISULTANZE DI CONSUNTIVO DELLA SPESA PER L'ESERCIZIO 1984

MINISTERO DELL'AGRICOLTURA E DELLE FORESTE

	COMPETENZA		IMPEGNI	CASSA		PAGAMENTI IN COMPETENZA	PAGAMENTI RESIDUI	RESIDUI FINALI
	PREVISIONI INIZIALI	DEFINITIVE		AUTORIZZ. INIZIALI	AUTORIZZ. DEFINITIVE			
RUBRICA 1 - SERVIZI GENERALI	136	261	248	151	313	185	40	86
SEZIONE X - AZIONE ED INTERVENTI NEL CAMPO ECONOMICO	136	261	248	151	313	185	40	86
- AGRICOLTURA E ALIMENTAZIONE	136	261	248	151	313	185	40	86
RUBRICA 2 - AGRICOLTURA	38	223	222	76	228	126	23	195
SEZIONE X - AZIONE ED INTERVENTI NEL CAMPO ECONOMICO	38	223	222	76	228	126	23	195
- AGRICOLTURA E ALIMENTAZIONE	38	223	222	76	228	126	23	195
RUBRICA 3 - TUTELA ECONOMICA DEI PRODOTTI AGRICOLI	5	85	85	19	101	55	11	67
SEZIONE X - AZIONE ED INTERVENTI NEL CAMPO ECONOMICO	5	85	85	19	101	55	11	67
- AGRICOLTURA E ALIMENTAZIONE	5	85	85	19	101	55	11	67
RUBRICA 4 - MIGLIORAMENTI FONDJARI	375	1.396	1.395	829	2.206	992	819	948
SEZIONE X - AZIONE ED INTERVENTI NEL CAMPO ECONOMICO	375	1.396	1.395	829	2.206	992	819	948
- AGRICOLTURA E ALIMENTAZIONE	375	1.396	1.395	829	2.206	992	819	948
RUBRICA 5 - BONIFICA	131	254	254	289	446	80	197	389
SEZIONE X - AZIONE ED INTERVENTI NEL CAMPO ECONOMICO	131	254	254	289	446	80	197	389

(MILIARDI DI LIRE)

DISEGNI DI LEGGE E RELAZIONI - DOCUMENTI

ALLEGATO 'B/1' ANALISI PER MINISTERI E RISULTANZE DI CONSUNTIVO DELLA SPESA PER L'ESERCIZIO 1984

MINISTERO DELL'AGRICOLTURA E DELLE FORESTE

	COMPETENZA		IMPEGNI		CASSA		PAGAMENTI		PAGAMENTI	
	PREVISIONI INIZIALI	DEFINITIVE	PREVISIONI INIZIALI	DEFINITIVE	AUTORIZZ. INIZIALI	DEFINITIVE	IN COMPETENZA	RESIDUI	RESIDUI	FINALI
	(MILIARDI DI LIRE)									
- AGRICOLTURA E ALIMENTAZIONE	131	254	254	254	289	446	80	197	389	
RUBRICA 6 - ZOOTECNIA, CACCIA E PESCA	7	86	86	86	23	98	71	19	32	
SEZIONE X - AZIONE ED INTERVENTI NEL CAMPO ECONOMICO	7	86	86	86	23	98	71	19	32	
- AGRICOLTURA E ALIMENTAZIONE	7	86	86	86	23	98	71	19	32	
RUBRICA 7 - ECONOMIA MONTANA E FORESTALE	149	350	350	350	185	396	200	51	216	
SEZIONE X - AZIONE ED INTERVENTI NEL CAMPO ECONOMICO	149	350	350	350	185	396	200	51	216	
- AGRICOLTURA E ALIMENTAZIONE	149	350	350	350	185	396	200	51	216	
RUBRICA 8 - ALIMENTAZIONE	2	6	6	6	2	6	5	-	1	
SEZIONE X - AZIONE ED INTERVENTI NEL CAMPO ECONOMICO	2	6	6	6	2	6	5	-	1	
- AGRICOLTURA E ALIMENTAZIONE	2	6	6	6	2	6	5	-	1	
TOTALE	843	2.661	2.646	2.646	1.574	3.794	1.714	1.160	1.934	

DISEGNI DI LEGGE E RELAZIONI - DOCUMENTI

ALLEGATO 'B/1'

ANALISI PER MINISTERI E RISULTANZE DI CONSUNTIVO DELLA SPESA PER L'ESERCIZIO 1984

MINISTERO DELL'INDUSTRIA, DEL COMMERCIO E DELL'ARTIGIANATO

	COMPETENZA		IMPEGNI		CASSA		PAGAMENTI		PAGAMENTI	
	PREVISIONI INIZIALI	PREVISIONI DEFINITIVE	PREVISIONI INIZIALI	PREVISIONI DEFINITIVE	AUTORIZZ. INIZIALI	AUTORIZZ. DEFINITIVE	IN COMPETENZA	RESIDUI	IN COMPETENZA	RESIDUI FINALI
RUBRICA 1 - SERVIZI GENERALI	1.197	1.203	1.200	1.200	751	937	691	234	540	540
SEZIONE X - AZIONE ED INTERVENTI NEL CAMPO ECONOMICO	1.197	1.203	1.200	1.200	751	937	691	234	540	540
- INDUSTRIA, COMMERCIO E ARTIGIANATO	1.194	1.200	1.198	1.198	746	934	689	234	540	540
- OPERE ED INTERVENTI NON ATTRIBUIBILI A PARTICOLARI SETTORI	3	3	2	2	3	3	2	-	-	-
RUBRICA 4 - INDUSTRIA E STAZIONI SPERIMENTALI	1.319	1.369	1.369	1.369	1.829	1.814	801	934	1.071	1.071
SEZIONE X - AZIONE ED INTERVENTI NEL CAMPO ECONOMICO	1.319	1.369	1.369	1.369	1.829	1.814	801	934	1.071	1.071
- INDUSTRIA, COMMERCIO E ARTIGIANATO	1.319	1.369	1.369	1.369	1.829	1.814	801	934	1.071	1.071
RUBRICA 5 - ISPETTORATO TECNICO DELL'INDUSTRIA	1	1	1	1	1	1	1	-	-	-
SEZIONE X - AZIONE ED INTERVENTI NEL CAMPO ECONOMICO	1	1	1	1	1	1	1	-	-	-
- INDUSTRIA, COMMERCIO E ARTIGIANATO	1	1	1	1	1	1	1	-	-	-
RUBRICA 6 - FONTI DI ENERGIA E INDUSTRIE DI BASE	480	497	497	497	1.220	676	11	494	1.412	1.412
SEZIONE X - AZIONE ED INTERVENTI NEL CAMPO ECONOMICO	480	497	497	497	1.220	676	11	494	1.412	1.412
- INDUSTRIA, COMMERCIO E ARTIGIANATO	480	497	497	497	1.220	676	11	494	1.412	1.412

(MILIARDI DI LIRE)

DISEGNI DI LEGGE E RELAZIONI - DOCUMENTI

ALLEGATO 'B/1' ANALISI PER MINISTERI E RISULTANZE DI CONSUNTIVO DELLA SPESA PER L'ESERCIZIO 1984

MINISTERO DELL'INDUSTRIA, DEL COMMERCIO E DELL'ARTIGIANATO

	COMPETENZA		IMPEGNI		CASSA		PAGAMENTI		RESIDUI	
	PREVISIONI INIZIALI DEFINITIVE	PREVISIONI INIZIALI DEFINITIVE	PREVISIONI INIZIALI DEFINITIVE	PREVISIONI INIZIALI DEFINITIVE	AUTORIZZAZIONI INIZIALI DEFINITIVE	AUTORIZZAZIONI INIZIALI DEFINITIVE	COMPETENZA	COMPETENZA	RESIDUI	RESIDUI
RUBRICA 7 - BREVETTI PER INVENZIONI, MODELLI E MARCHI	-	1	1	1	-	1	1	-	-	-
SEZIONE X - AZIONE ED INTERVENTI NEL CAMPO ECONOMICO	-	1	1	1	-	1	1	-	-	-
- INDUSTRIA, COMMERCIO E ARTIGIANATO	-	1	1	1	-	1	1	-	-	-
RUBRICA 8 - MINIERE	87	146	144	144	126	186	99	78	46	46
SEZIONE X - AZIONE ED INTERVENTI NEL CAMPO ECONOMICO	87	146	144	144	126	186	99	78	46	46
- INDUSTRIA, COMMERCIO E ARTIGIANATO	87	146	144	144	126	186	99	78	46	46
RUBRICA 9 - COMMERCIO INTERNO E CONSUMI INDUSTRIALI	53	57	56	56	52	57	11	18	257	257
SEZIONE X - AZIONE ED INTERVENTI NEL CAMPO ECONOMICO	53	57	56	56	52	57	11	18	257	257
- INDUSTRIA, COMMERCIO E ARTIGIANATO	53	57	56	56	52	57	11	18	257	257
RUBRICA 11 - ASSICURAZIONI PRIVATE E DI INTERESSE COLLETTIVO	6	6	6	6	6	6	6	-	-	-
SEZIONE X - AZIONE ED INTERVENTI NEL CAMPO ECONOMICO	6	6	6	6	6	6	6	-	-	-
- INDUSTRIA, COMMERCIO E ARTIGIANATO	6	6	6	6	6	6	6	-	-	-
RUBRICA 12 - COMITATO INTERMINISTERIALE DEI PREZZI	1	1	1	1	1	3	-	2	1	1
SEZIONE X - AZIONE ED INTERVENTI NEL CAMPO ECONOMICO	1	1	1	1	1	3	-	2	1	1

(MILIARDI DI LIRE)

DISEGNI DI LEGGE E RELAZIONI - DOCUMENTI

ALLEGATO 'B/1' ANALISI PER MINISTERI E RISULTANZE DI CONSUNTIVO DELLA SPESA PER L'ESERCIZIO 1984

MINISTERO DELL'INDUSTRIA, DEL COMMERCIO E DELL'ARTIGIANATO

	1	1	1	1	3	2	1
	COMPETENZA		IMPEGNI	CASSA	PAGAMENTI	PAGAMENTI	RESIDUI
	PREVISIONI (PREVISIONI INIZIALI DEFINITIVE)		AUTORIZZ. INIZIALI DEFINITIVE	AUTORIZZ. INIZIALI DEFINITIVE	COMPETENZA	RESIDUI	FINALI
	(MILIARDI DI LIRE)						
- INDUSTRIA, COMMERCIO E ARTIGIANATO	1	1	1	1	3	-	1
TOTALE	3.144	3.281	3.275	3.986	3.681	1.621	3.327

DISEGNI DI LEGGE E RELAZIONI - DOCUMENTI

ALLEGATO 'B/1': ANALISI PER MINISTERI E RISULTANZE DI CONSUNTIVO DELLA SPESA PER L'ESERCIZIO 1984

MINISTERO DEL LAVORO E DELLA PREVIDENZA SOCIALE

	COMPETENZA		IMPEGNI	CASSA		PAGAMENTI AUTORIZZ. IN AUTORIZZ. IN INIZIALI DEFINITIVE	PAGAMENTI RESIDUI	PAGAMENTI RESIDUI FINALI
	PREVISIONI INIZIALI DEFINITIVE	PREVISIONI INIZIALI DEFINITIVE		AUTORIZZ. IN INIZIALI	AUTORIZZ. IN DEFINITIVE			
RUBRICA 1 - SERVIZI GENERALI	22	49	43	32	54	18	16	35
SEZIONE VIII - AZIONE ED INTERVENTI NEL CAMPO SOCIALE	22	49	43	32	54	18	16	35
- LAVORO	22	49	43	32	54	18	16	35
RUBRICA 2 - UFFICI DEL LAVORO E DELLA MASSIMA OCCUPAZIONE E CENTRI DI EITUAGAZIONE	56	128	117	62	204	63	80	59
SEZIONE VIII - AZIONE ED INTERVENTI NEL CAMPO SOCIALE	56	128	117	62	204	63	80	59
- LAVORO	56	128	117	62	204	63	80	59
RUBRICA 3 - SEZIONI COMUNALI E FRAZIONALI DEGLI UFFICI DEL LAVORO E DELLA MASSIMA OCCUPAZIONE	90	96	89	90	95	83	5	10
SEZIONE VIII - AZIONE ED INTERVENTI NEL CAMPO SOCIALE	90	96	89	90	95	83	5	10
- LAVORO	90	96	89	90	95	83	5	10
RUBRICA 4 - ISPETTORATO DEL LAVORO	63	90	83	64	115	60	25	25
SEZIONE VIII - AZIONE ED INTERVENTI NEL CAMPO SOCIALE	63	90	83	64	115	60	25	25
- LAVORO	63	90	83	64	115	60	25	25
RUBRICA 6 - PREVIDENZA ED ASSISTENZA	9.893	21.110	21.110	9.895	24.128	19.140	3.136	2.782
SEZIONE VIII - AZIONE ED INTERVENTI NEL CAMPO SOCIALE	9.893	21.110	21.110	9.895	24.128	19.140	3.136	2.782

(MILIARDI DI LIRE)

DISEGNI DI LEGGE E RELAZIONI - DOCUMENTI

ALLEGATO 'B/1'

ANALISI PER MINISTERI E RISULTANZE DI CONSUNTIVO DELLA SPESA PER L'ESERCIZIO 1984

MINISTERO DEL LAVORO E DELLA PREVIDENZA SOCIALE

	COMPETENZA		IMPEGNI		CASSA		PAGAMENTI		PAGAMENTI		RESIDUI	
	PREVISIONI INIZIALI DEFINITIVE	PREVISIONI INIZIALI DEFINITIVE	PREVISIONI INIZIALI DEFINITIVE	PREVISIONI INIZIALI DEFINITIVE	AUTORIZZ. INIZIALI	AUTORIZZ. DEFINITIVE	IN COMPETENZA	IN COMPETENZA	RESIDUI	RESIDUI	FINALI	FINALI
	(MILIARDI DI LIRE)											
- LAVORO	-	2	2	2	1	-	-	-	-	-	-	2
- PREVIDENZA SOCIALE	9.893	21.108	21.108	21.108	9.894	24.128	19.140	19.140	3.136	3.136	2.780	2.780
RUBRICA 7 - COOPERAZIONE	4	6	6	6	4	7	4	4	2	2	3	3
SEZIONE VIII - AZIONE ED INTERVENTI NEL CAMPO SOCIALE	4	4	4	4	4	5	2	2	2	2	3	3
- LAVORO	4	4	4	4	4	5	2	2	2	2	3	3
SEZIONE X - AZIONE ED INTERVENTI NEL CAMPO ECONOMICO	-	2	2	2	-	2	2	2	-	-	-	-
- AGRICOLTURA E ALIMENTAZIONE	-	2	2	2	-	2	2	2	-	-	-	-
RUBRICA 8 - COLLOCAMENTO DELLA MANODOPERA	1	1	1	1	1	1	1	1	-	-	-	-
SEZIONE VIII - AZIONE ED INTERVENTI NEL CAMPO SOCIALE	1	1	1	1	1	1	1	1	-	-	-	-
- LAVORO	1	1	1	1	1	1	1	1	-	-	-	-
RUBRICA 9 - ORIENTAMENTO ED ADDESTRAMENTO PROFESSIONALE	30	151	151	151	30	142	39	39	47	47	127	127
SEZIONE VIII - AZIONE ED INTERVENTI NEL CAMPO SOCIALE	30	151	151	151	30	142	39	39	47	47	127	127
- LAVORO	30	151	151	151	30	142	39	39	47	47	127	127
TOTALE	10.159	21.631	21.600	21.600	10.178	24.746	19.408	19.408	3.311	3.311	3.041	3.041

DISEGNI DI LEGGE E RELAZIONI - DOCUMENTI

ALLEGATO 'B/1'
ANALISI PER MINISTERI E RISULTANZE DI CONSUNTIVO DELLA SPESA PER L'ESERCIZIO 1984

MINISTERO DEL COMMERCIO CON L'ESTERO

	COMPETENZA		IMPEGNI	CASSA		PAGAMENTI IN COMPETENZA	PAGAMENTI RESIDUI	RESIDUI FINALI
	PREVISIONI INIZIALI	PREVISIONI DEFINITIVE		AUTORIZZ. INIZIALI	AUTORIZZ. DEFINITIVE			
(MILIARDI DI LIRE)								
INDICIA 1 - SERVIZI GENERALI	12	14	13	12	14	13	-	-
SEZIONE K - AZIONE ED INTERVENTI NEL CAMPO PUBBLICO	12	14	13	12	14	13	-	-
INDICIA 2 - INDUSTRIA, COMMERCIO E ARTIGIANATO	12	14	13	12	14	13	-	-
SEZIONE R - SVILUPPO DEGLI SCAMBI	188	192	188	209	193	173	5	53
SEZIONE K - AZIONE ED INTERVENTI NEL CAMPO PUBBLICO	188	192	188	209	193	173	5	53
INDICIA 2 - INDUSTRIA, COMMERCIO E ARTIGIANATO	188	192	188	209	193	173	5	53
TOTALE	200	206	201	221	207	186	5	53

DISEGNI DI LEGGE E RELAZIONI - DOCUMENTI

ALLEGATO 'B/1' ANALISI PER MINISTERI E RISULTANZE DI CONSUNTIVO DELLA SPESA PER L'ESERCIZIO 1984

MINISTERO DELLA MARINA MERCANTILE

	COMPETENZA		IMPEGNI	CASSA		PAGAMENTI INCOMPETENZA	PAGAMENTI RESIDUI	RESIDUI FINALI
	PREVISIONI INIZIALI	PREVISIONI DEFINITIVE		AUTORIZZ. INIZIALI	AUTORIZZ. DEFINITIVE			
(MILIARDI DI LIRE)								
RUBRICA 1 - SERVIZI GENERALI	15	27	27	16	33	19	8	10
SEZIONE IX - TRASPORTI E COMUNICAZIONI	15	27	27	16	33	19	8	10
- MARINA MERCANTILE E NAVIGAZIONE INTERNA	15	27	27	16	33	19	8	10
RUBRICA 2 - LAVORO MARITTIMO E PORTUALE - NAVIGLIO	223	485	480	731	808	122	349	1.158
SEZIONE VIII - AZIONE ED INTERVENTI NEL CAMPO SOCIALE	24	130	129	25	132	107	-	38
- PREVIDENZA SOCIALE	24	130	129	25	132	107	-	38
SEZIONE IX - TRASPORTI E COMUNICAZIONI	199	355	351	706	676	15	349	1.120
- MARINA MERCANTILE E NAVIGAZIONE INTERNA	199	355	351	706	676	15	349	1.120
RUBRICA 3 - CAPITANERIE DI PORTO	29	31	31	30	35	22	6	13
SEZIONE IX - TRASPORTI E COMUNICAZIONI	29	31	31	30	35	22	6	13
- MARINA MERCANTILE E NAVIGAZIONE INTERNA	29	31	31	30	35	22	6	13
RUBRICA 4 - DIFESA DEL MARE - DEMANIO	52	62	62	61	22	13	3	99
SEZIONE VIII - AZIONE ED INTERVENTI NEL CAMPO SOCIALE	-	2	2	-	2	2	-	-
- IGIENE E SANITA'	-	2	2	-	2	2	-	-
SEZIONE IX - TRASPORTI E COMUNICAZIONI	52	60	60	61	20	11	3	99
- MARINA MERCANTILE E NAVIGAZIONE INTERNA	52	60	60	61	20	11	3	99

DISEGNI DI LEGGE E RELAZIONI - DOCUMENTI

ALLEGATO 'B/1' ANALISI PER MINISTERI E RISULTANZE DI CONSUNTIVO DELLA SPESA PER L'ESERCIZIO 1984

MINISTERO DELLA MARINA MERCANTILE

	COMPETENZA	IMPEGNI	CASSA	PAGAMENTI	PAGAMENTI	RESIDUI
	PREVISIONI INIZIALI DEFINITIVE	PREVISIONI INIZIALI DEFINITIVE	AUTORIZZ. INIZIALI DEFINITIVE	INCOMPETENZA	RESIDUI	FINALI
	801	806	721	726	725	174
RUBRICA 5 - SERVIZI MARITTIMI	801	806	721	726	725	174
SEZIONE IX - TRASPORTI E COMUNICAZIONI	801	806	721	726	725	174
- MARINA MERCANTILE E NAVIGAZIONE INTERNA	801	806	721	726	725	174
	10	18	30	40	1	32
RUBRICA 6 - PESCA	10	18	30	40	1	32
SEZIONE X - AZIONE ED INTERVENTI NEL CAMPO ECONOMICO	10	18	30	40	1	32
- AGRICOLTURA E ALIMENTAZIONE	10	18	30	40	1	32
TOTALE	1.130	1.429	1.589	1.664	902	1.486

(MILIARDI DI LIRE)

DISEGNI DI LEGGE E RELAZIONI - DOCUMENTI

ALLEGATO 'B/1' ANALISI PER MINISTERI E RISULTANZE DI CONSUNTIVO DELLA SPESA PER L'ESERCIZIO 1984

MINISTERO DELLE PARTECIPAZIONI STATALI

	COMPETENZA		IMPEGNI		CASSA		PAGAMENTI		PAGAMENTI	
	PREVISIONI INIZIALI	DEFINITIVE	PREVISIONI INIZIALI	DEFINITIVE	AUTORIZZ. INIZIALI	AUTORIZZ. DEFINITIVE	COMPETENZA	RESIDUI	COMPETENZA	RESIDUI
RUBRICA 1 - SERVIZI GENERALI	5	6	6	6	5	6	4	1	1	1
SEZIONE X - AZIONE ED INTERVENTI NEL CAMPO ECONOMICO	5	6	6	6	5	6	4	1	1	1
- INDUSTRIA, COMMERCIO E ARTIGIANATO	5	6	6	6	5	6	4	1	1	1
RUBRICA 2 - SERVIZI ECONOMICI	180	5.382	5.381	5.381	330	5.532	5.348	152	66	66
SEZIONE X - AZIONE ED INTERVENTI NEL CAMPO ECONOMICO	180	5.382	5.381	5.381	330	5.532	5.348	152	66	66
- INDUSTRIA, COMMERCIO E ARTIGIANATO	180	5.382	5.381	5.381	330	5.532	5.348	152	66	66
TOTALE	185	5.388	5.387	5.387	335	5.538	5.352	153	67	67

(MILIARDI DI LIRE)

DISEGNI DI LEGGE E RELAZIONI - DOCUMENTI

ALLEGATO 'B/1' ANALISI PER MINISTERI E RISULTANZE DI CONSUNTIVO DELLA SPESA PER L'ESERCIZIO 1984

MINISTERO DELLA SANITA'

	COMPETENZA		IMPEGNI		CASSA		PAGAMENTI		RESIDUI		PAGAMENTI		RESIDUI		FINALI	
	PREVISIONI INIZIALI	PREVISIONI DEFINITIVE	PREVISIONI INIZIALI	PREVISIONI DEFINITIVE	AUTORIZZ. INIZIALI	AUTORIZZ. DEFINITIVE	INCOMPETENZA	INCOMPETENZA	INCOMPETENZA	INCOMPETENZA	INCOMPETENZA	INCOMPETENZA	INCOMPETENZA	INCOMPETENZA	INCOMPETENZA	INCOMPETENZA
RUBRICA 1 - SERVIZI GENERALI	74	80	78	76	90	71	10	9								
SEZIONE VIII - AZIONE ED INTERVENTI NEL CAMPO SOCIALE	74	80	78	76	90	71	10	9								
- IGIENE E SANITA'	74	80	78	76	90	71	10	9								
RUBRICA 2 - OSPEDALI	1	3	2	1	3	-	1	5								
SEZIONE VIII - AZIONE ED INTERVENTI NEL CAMPO SOCIALE	1	3	2	1	3	-	1	5								
- IGIENE E SANITA'	1	3	2	1	3	-	1	5								
RUBRICA 3 - IGIENE PUBBLICA	5	5	4	5	6	-	2	5								
SEZIONE VIII - AZIONE ED INTERVENTI NEL CAMPO SOCIALE	5	5	4	5	6	-	2	5								
- IGIENE E SANITA'	5	5	4	5	6	-	2	5								
RUBRICA 4 - MEDICINA SOCIALE	155	157	157	164	169	153	11	9								
SEZIONE VIII - AZIONE ED INTERVENTI NEL CAMPO SOCIALE	155	157	157	164	169	153	11	9								
- ASSISTENZA PUBBLICA	122	122	122	127	130	122	8	-								
- IGIENE E SANITA'	33	35	35	37	39	31	3	9								
RUBRICA 5 - IGIENE DEGLI ALIMENTI E NUTRIZIONE	1	-	1	1	1	-	1	1								
SEZIONE VIII - AZIONE ED INTERVENTI NEL CAMPO SOCIALE	1	-	1	1	1	-	1	1								

(MILIARDI DI LIRE)

DISEGNI DI LEGGE E RELAZIONI - DOCUMENTI

ALLEGATO 'B/1' ANALISI PER MINISTERI E RISULTANZE DI CONSUNTIVO DELLA SPESA PER L'ESERCIZIO 1984

MINISTERO DELLA SANITA'

	COMPETENZA		IMPEGNI	CASSA		PAGAMENTI IN COMPETENZA	PAGAMENTI RESIDUI	RESIDUI FINALI
	PREVISIONI INIZIALI	DEFINITIVE		AUTORIZZAZIONI INIZIALI	DEFINITIVE			
- IGIENE E SANITA'	1	-	1	1	1	-	1	1
RUBRICA 6 - SERVIZIO FARMACEUTICO	-	-	-	1	1	-	1	1
SEZIONE VIII - AZIONE ED INTERVENTI NEL CAMPO SOCIALE	-	-	-	1	1	-	1	1
- IGIENE E SANITA'	-	-	-	1	1	-	1	1
RUBRICA 7 - SERVIZI VETERINARI	4	31	16	5	44	13	14	5
SEZIONE VIII - AZIONE ED INTERVENTI NEL CAMPO SOCIALE	4	31	16	5	44	13	14	5
- IGIENE E SANITA'	4	31	16	5	44	13	14	5
RUBRICA 9 - SERVIZIO CENTRALE DELLA PROGRAMMAZIONE SANITARIA	16	16	16	16	26	7	12	11
SEZIONE VIII - AZIONE ED INTERVENTI NEL CAMPO SOCIALE	16	16	16	16	26	7	12	11
- IGIENE E SANITA'	16	16	16	16	26	7	12	11
RUBRICA 10 - UFFICIO PER L'ATTUAZIONE DEL SERVIZIO SANITARIO NAZIONALE	75	73	61	107	100	19	-	86
SEZIONE VIII - AZIONE ED INTERVENTI NEL CAMPO SOCIALE	75	73	61	107	100	19	-	86
- IGIENE E SANITA'	75	73	61	107	100	19	-	86
RUBRICA 11 - ISTITUTO SUPERIORE DI SANITA'	43	45	44	44	49	37	8	9

(MILIARDI DI LIRE)

DISEGNI DI LEGGE E RELAZIONI - DOCUMENTI

ALLEGATO 'B/1' ANALISI PER MINISTERI E RISULTANZE DI CONSUNTIVO DELLA SPESA PER L'ESERCIZIO 1984

MINISTERO DELLA SANITA'

	COMPETENZA		IMPEGNI		CASSA		PAGAMENTI		RESIDUI	
	PREVISIONI INIZIALI	PREVISIONI DEFINITIVE	PREVISIONI INIZIALI	PREVISIONI DEFINITIVE	AUTORIZZ. INIZIALI	AUTORIZZ. DEFINITIVE	COMPETENZA	COMPETENZA	RESIDUI	RESIDUI FINALI
SEZIONE VIII - AZIONE ED INTERVENTI NEL CAMPO SOCIALE	43	45	44	44	44	49	37	37	8	9
- IGIENE E SANITA'	43	45	44	44	44	49	37	37	8	9
RUBRICA 12 - ISTITUTO SUPERIORE PER LA PREVENZIONE E LA SICUREZZA DEL LAVORO	40	50	46	46	41	52	40	40	3	7
SEZIONE VIII - AZIONE ED INTERVENTI NEL CAMPO SOCIALE	40	50	46	46	41	52	40	40	3	7
- IGIENE E SANITA'	40	50	46	46	41	52	40	40	3	7
TOTALE	414	460	425	425	461	541	340	340	63	148

(MILIARDI DI LIRE)

DISEGNI DI LEGGE E RELAZIONI - DOCUMENTI

ALLEGATO 'B/1'

ANALISI PER MINISTERI E RISULTANZE DI CONSUNTIVO DELLA SPESA PER L'ESERCIZIO 1984

MINISTERO DEL TURISMO E DELLO SPETTACOLO

	COMPETENZA		IMPEGNI	CASSA		PAGAMENTI AUTORIZZ. IN COMPETENZA INIZIALI DEFINITIVE	PAGAMENTI RESIDUI FINALI
	PREVISIONI INIZIALI DEFINITIVE	PREVISIONI INIZIALI DEFINITIVE		AUTORIZZ. IN INIZIALI DEFINITIVE	AUTORIZZ. IN INIZIALI DEFINITIVE		
RUBRICA 1 - SERVIZI GENERALI	10	11	9	10	12	7	1
SEZIONE X - AZIONE ED INTERVENTI NEL CAMPO ECONOMICO	10	11	9	10	12	7	1
- INDUSTRIA, COMMERCIO E ARTIGIANATO	10	11	9	10	12	7	1
RUBRICA 2 - SERVIZI DEL TURISMO	162	168	167	164	220	161	55
SEZIONE X - AZIONE ED INTERVENTI NEL CAMPO ECONOMICO	162	168	167	164	220	161	55
- INDUSTRIA, COMMERCIO E ARTIGIANATO	162	168	167	164	220	161	55
RUBRICA 3 - SERVIZI DELLA CINEMATOGRAFIA	36	48	48	57	64	31	25
SEZIONE X - AZIONE ED INTERVENTI NEL CAMPO ECONOMICO	36	48	48	57	64	31	25
- INDUSTRIA, COMMERCIO E ARTIGIANATO	36	48	48	57	64	31	25
RUBRICA 4 - SERVIZI DEL TEATRO	330	404	403	359	456	334	56
SEZIONE VI - ISTRUZIONE E CULTURA	330	404	403	359	456	334	56
- INFORMAZIONI E CULTURA	330	404	403	359	456	334	56
TOTALE	538	631	627	590	752	533	137

DISEGNI DI LEGGE E RELAZIONI - DOCUMENTI

ALLEGATO 'B/1' ANALISI PER MINISTERI E RISULTANZE DI CONSUNTIVO DELLA SPESA PER L'ESERCIZIO 1984

MINISTERO PER I BENI CULTURALI E AMBIENTALI

	COMPETENZA	IMPEGNI	CASSA	PAGAMENTI	PAGAMENTI	RESIDUI	RESIDUI
	PREVISIONI INIZIALI DEFINITIVE	PREVISIONI INIZIALI DEFINITIVE	AUTORIZZ. INIZIALI DEFINITIVE	COMPETENZA	RESIDUI	FINALI	FINALI
	(MILIARDI DI LIRE)						
RUBRICA 1 - SERVIZI GENERALI	274	408	304	576	345	144	116
SEZIONE VI - ISTRUZIONE E CULTURA	274	408	304	576	345	144	116
- INFORMAZIONI E CULTURA	274	408	304	576	345	144	116
RUBRICA 2 - UFFICIO CENTRALE PER I BENI LIBRARI E GLI ISTITUTI CULTURALI	30	43	30	49	27	8	16
SEZIONE VI - ISTRUZIONE E CULTURA	30	43	30	49	27	8	16
- INFORMAZIONI E CULTURA	30	43	30	49	27	8	16
RUBRICA 3 - UFFICIO CENTRALE PER I BENI AMBIENTALI, ARCHITETTONICI, ARCHEOLOGICI, ARTISTICI E STORICI	246	295	321	373	108	161	291
SEZIONE VI - ISTRUZIONE E CULTURA	246	295	321	373	108	161	291
- INFORMAZIONI E CULTURA	246	295	321	373	108	161	291
RUBRICA 4 - UFFICIO CENTRALE PER I BENI ARCHIVISTICI	19	35	20	22	15	5	21
SEZIONE VI - ISTRUZIONE E CULTURA	19	35	20	22	15	5	21
- INFORMAZIONI E CULTURA	19	35	20	22	15	5	21
TOTALE	569	781	675	1 020	495	318	444

DISEGNI DI LEGGE E RELAZIONI - DOCUMENTI

Segue : ALLEGATO "B/2"

PROVVEDIMENTI	Risparm. pubbl.		Saldo netto da finanziare		Indebitamento netto		Ricorso al mercato		Disavanzo complessivo	
	Compet.	Cassa	Compet.	Cassa	Compet.	Cassa	Compet.	Cassa	Compet.	Cassa
Legge n. 226 del 1984 Contributo al Centro di fisica teorica di Trieste per il periodo 1983-'86	-	-	4,5	4,5	4,5	4,5	4,5	4,5	4,5	4,5
Legge n. 325 del 1984 Contributo a favore dell'Istituto nazionale per studi ed esperienze di architettura navale	-	-	1,5	1,5	1,5	1,5	1,5	1,5	1,5	1,5
Legge n. 361 del 1984 Partecipazione dell'Italia alla VI ricostituzione delle risorse della Banca interamericana di sviluppo (BID)	-	-	11,3	11,3	11,3	11,3	11,3	11,3	11,3	11,3
Legge n. 368 del 1984 Partecipazione italiana al finanziamento del piano d'azione per il Mediterraneo per il biennio 1984-85	- 2,2	- 2,2	2,2	2,2	2,2	2,2	2,2	2,2	2,2	2,2

(miliardi di lire)

DISEGNI DI LEGGE E RELAZIONI - DOCUMENTI

Segue : ALLEGATO "B/2"

PROVVEDIMENTI	Risparm. pubbl.		Saldo netto da finanziare		Indebitamento netto		Ricorso al mercato		Disavanzo complessivo		
	Compet.	Cassa	Compet.	Cassa	Compet.	Cassa	Compet.	Cassa	Compet.	Cassa	
			(miliardi di lire)								
Legge n. 713 del 1984 Sovvenzioni al carbone da coke ed al coke desti- nati alla siderurgia del- la Comunità europea per il quinquennio 1979-83	- 16,4	- 16,4	- 16,4	- 16,4	- 16,4	- 16,4	- 16,4	- 16,4	- 16,4	- 16,4	
	- 900,0	- 900,0	- 1.280,6	- 1.280,6	- 1.039,7	- 1.039,7	- 1.280,6	- 1.280,6	- 1.280,6	- 1.280,6	
B) RIASSEGNAZIONI DI QUO- TE DI ENTRATE											
Legge n. 468 del 1978 Riforma di alcune norme di contabilità generale dello Stato in materia di bilancio:	+ 231,8	+ 299,2	-	+ 189,9	-	+ 189,9	-	+ 189,9	-	+ 189,9	
- art. 5	+ 7,0	+ 11,3	+ 7,0	+ 11,3	+ 7,0	+ 11,3	+ 7,0	+ 11,3	+ 7,0	+ 11,3	
- art. 12, 2° comma	- 318,1	- 287,6	- 382,9	- 347,9	- 382,9	- 347,9	- 382,9	- 347,9	- 382,9	- 347,9	
- art. 17, 3° comma	- 79,3	+ 22,9	- 375,9	- 146,7	- 375,9	- 146,7	- 375,9	- 146,7	- 375,9	- 146,7	

DISEGNI DI LEGGE E RELAZIONI - DOCUMENTI

Segue : ALLEGATO "B/2"

PROVVEDIMENTI	Risparm. pubbl.		Saldo netto da finanziare		Indebitamento netto		Ricorso al mercato		Disavanzo complessivo	
	Compet.	Cassa	Compet.	Cassa	Compet.	Cassa	Compet.	Cassa	Compet.	Cassa
	(miliardi di lire)									
Rege n.798 del 1984 Interventi per la salvaguardia di Venezia	- 8,0	-	-	-	-	-	-	-	-	-
c) dai fondi di riserva Legge n. 468 del 1978 Riforma di alcune norme di contabilità generale dello Stato in materia di bilancio: - art. 7	- 632,3	- 613,8	-	-	+5.592,8	+5.592,8	-	-	-	-
E) STORNI E RIPARTIZIONI DI FONDI Legge Costituzionale n.1 del 1963 Statuto speciale della Regione Friuli-Venezia Giulia	+ 169,4	+ 169,4	+ 1,4	+ 1,4	+ 166,7	+ 166,7	-	-	-	-
	- 1,5	- 1,2	-	+ 0,4	-	+ 0,4	-	+ 0,4	-	+ 0,4

DISEGNI DI LEGGE E RELAZIONI - DOCUMENTI

Segue : ALLEGATO "B/2"

PROVVEDIMENTI	Risparm. pubbl.		Saldo netto da finanziare		Indebitamento netto		Ricorso al mercato		Disavanzo complessivo	
	Compet.	Cassa	Compet.	Cassa	Compet.	Cassa	Compet.	Cassa	Compet.	Cassa
Legge n.22 del 1984 Conferimenti ai fondi di dotazione degli Enti di gestione delle partecipazioni statali	-	-	-	-	+5.000,0	+5.000,0	-	-	-	-
Legge n.775 del 1984 Conversione in legge, con modificazioni del decreto-legge 18 settembre 1984, n.581, concernente misure urgenti per la prosecuzione dell'investimento straordinario nel Mezzogiorno	- 1,5	- 1,5	-	-	-	-	-	-	-	-
Legge n.88 del 1984 Partecipazione dell'Italia al capitale della Banca Europea per gli investimenti	-	-	-	-	+ 31,8	+ 31,8	-	-	-	-
D.L. n.159 del 1984 Decreto-legge convertito in legge n.363 del 1984, recante interventi urgenti in favore delle popolazioni colpite dal terremoto dell'aprile e maggio 1984, in Umbria, Abruzzo, Molise, Lazio e Campania	-	-	-	-	+ 160,0	+ 160,0	-	-	-	-

(miliardi di lire)

DISEGNI DI LEGGE E RELAZIONI - DOCUMENTI

Segue : ALLEGATO "B/2"

PROVVEDIMENTI	Risparm. pubbl.		Saldo netto da finanziare		Indebitamento netto		Ricorso al mercato		Disavanzo complessivo	
	Compet.	Cassa	Compet.	Cassa	Compet.	Cassa	Compet.	Cassa	Compet.	Cassa
Leggi n. 193 e 714, del 1984 Conferimenti per l'aumento del capitale sociale, nonché misure per la razionalizzazione del settore siderurgico e d'intervento della GEPI S.p.A.	- 6,0	- 6,0	-	-	+ 180,0	+ 180,0	-	-	-	-
Legge n. 194 del 1984 Interventi a sostegno dell'agricoltura	- 141,3	- 130,8	-	-	+ 95,3	+ 95,3	-	-	-	-
Legge n. 369 del 1984 Contributo speciale dell'Italia all'Associazione internazionale per lo sviluppo (I.D.A.) per l'anno 1984	-	-	-	-	+ 125,7	+ 125,7	-	-	-	-
Legge n. 462 del 1984 Interventi in favore di alcune zone della Sicilia occidentale colpite da eventi sismici	- 5,5	- 5,5	-	-	-	-	-	-	-	-
D.L. n. 582 del 1984 Misure amministrative e finanziarie in favore dei comuni ad alta tensione abitativa	- 30,0	- 30,0	-	-	-	-	-	-	-	-

(miliardi di lire)

DISEGNI DI LEGGE E RELAZIONI - DOCUMENTI

Segue : ALLEGATO "B/2"

PROVVEDIMENTI	Risparm. pubbl.		Saldo netto da finanziare		Indebitamento netto		Ricorso al mercato		Disavanzo complessivo	
	Compet.	Cassa	Compet.	Cassa	Compet.	Cassa	Compet.	Cassa	Compet.	Cassa
Legge n. 984 del 1977 Interventi pubblici nei settori della zootecnica, della produzione ortofrutticola, della forestazione, dell'irrigazione, della vitivinicoltura e della utilizzazione e valorizzazione dei terreni collinari e montani	- 27,2	- 19,6	-	-	-	-	-	-	-	-
D.P.R. n. 567 del 1978 Nuova disciplina dei comuni per lavoro straordinario al personale docente e non docente della scuola	-	+ 4,0	-	+ 4,0	-	+ 4,0	-	+ 4,0	-	+ 4,0
Legge n. 219 del 1981 Interventi in favore delle popolazioni colpite dagli eventi sismici del novembre 1980 e del febbraio 1981	- 56,1	- 3,1	-	-	-	-	-	-	-	-
Legge n. 90 del 1982 Misure finanziarie straordinarie per il potenziamento e l'ammodernamento tecnologico dei servizi per la tutela dell'ordine e della sicurezza pubblica	+ 0,3	+ 0,3	-	-	-	-	-	-	-	-

(miliardi di lire)

DISEGNI DI LEGGE E RELAZIONI - DOCUMENTI

Segue : ALLEGATO "B/2"

PROVVEDIMENTI	Risparm. pubbl.		Saldo netto da finanziare		Indebitamento netto		Ricorso al mercato		Disavanzo complessivo	
	Compet.	Cassa	Compet.	Cassa	Compet.	Cassa	Compet.	Cassa	Compet.	Cassa
Legge n.342 del 1984 Aumento dell'autorizzazione di spesa, per l'acquisizione di navi cisterna per il rifornimento idrico delle isole minori	+ 1,8	+ 1,8	-	-	-	-	-	-	-	-
Legge n.584 del 1984 Ratifica ed esecuzione dell'accordo istitutivo del Fondo comune per i prodotti di base, adottato a Ginevra	- 14,8	- 14,8	-	-	-	-	-	-	-	-
Legge n. 430 del 1984 Conversione in legge, con modificazioni, del decreto legge 29 giugno 1984, numero 277, concernente proroga della fiscalizzazione degli oneri sociali	+ 9,0	+ 9,0	-	+ 9,0	-	+ 9,0	-	+ 9,0	-	+ 9,0
	-636,3	-530,4	-	+ 13,4	+ 12,4	+ 25,8	-	+ 13,4	-	+ 13,4

(miliardi di lire)

DISEGNI DI LEGGE E RELAZIONI - DOCUMENTI

Segue : ALLEGATO "B/2"

PROVVEDIMENTI	Risparm. pubbl.		Saldo netto da finanziare		Indebitamento netto		Ricorso al mercato		Disavanzo complessivo	
	Compet.	Cassa	Compet.	Cassa	Compet.	Cassa	Compet.	Cassa	Compet.	Cassa
F) PROVVEDIMENTI CON COPERTURA A CARICO DELL'ENTRATA										
Legge n. 547 del 1982 Conversione in legge, con modificazioni, del decreto-legge 10 luglio 1982 n. 428, recante misure urgenti per assicurare l'impiego di aeromobili militari nell'azione di prevenzione e di spegnimento degli incendi	+ 9,0	+ 9,0	-	-	-	-	-	-	-	-
Legge n. 590 del 1981 Nuove norme per il Fondo di solidarietà nazionale	- 0,7	- 0,7	-	-	- 309,2	- 309,2	-	-	-	-
Legge n. 152 del 1983 Distillazione agevolata di mele di produzione 1982	- 13,5	- 13,5	-	-	- 13,5	- 13,5	-	-	-	-
Legge n. 748 del 1983 Conversione in legge, con modificazioni, del decreto-legge 7 novembre 1983, n. 623, recante interventi urgenti per le zone colpite dal bradisismo dell'area flegraea e dal terremoto del 1980	-	-	- 885,9	- 885,9	- 935,9	- 935,9	- 885,9	- 885,9	-	-

(miliardi di lire)

DISEGNI DI LEGGE E RELAZIONI - DOCUMENTI

Segue : ALLEGATO "B/2"

PROVVEDIMENTI	Risparm. pubbl.		Saldo netto da finanziare		Indebitamento netto		Ricorso al mercato		Disavanzo complessivo	
	Compet.	Cassa	Compet.	Cassa	Compet.	Cassa	Compet.	Cassa	Compet.	Cassa
D.P.R. n.456 del 1980 Finanziamento degli oneri derivanti dal regolamento C.E.E. n.456/80 relativo all'abbandono temporaneo e definitivo dei vigneti e alla rinuncia all'impian- to	+ 49,7	+ 49,7	-	-	-	-	-	-	-	-
Legge n. 430 del 1984 Conversione, in legge, con modificazioni, del decreto-legge 29 giugno 1984 n. 277, concernente proroga della fiscalizzazione degli oneri sociali	+ 3,0	+ 73,0	-	+ 70,0	-	+ 70,0	-	+ 70,0	-	+ 70,0
Legge n. 246 del 1984 Integrazioni e modifiche al D.P.R. 9 aprile 1959, n.128, contenente norme di polizia del- le miniere e delle cave	+ 56,9	+ 56,9	-	-	-	-	-	-	-	-

(miliardi di lire)

DISEGNI DI LEGGE E RELAZIONI - DOCUMENTI

Segue : ALLEGATO "B/2"

PROVVEDIMENTI	Risparm. pubbl.		Saldo netto da finanziare		Indebitamento netto		Ricorso al mercato		Disavanzo complessivo	
	Compet.	Cassa	Compet.	Cassa	Compet.	Cassa	Compet.	Cassa	Compet.	Cassa
Legge n.363 del 1984 Conversione in legge, con modificazioni, del decreto- legge 26 maggio 1984, n. 159, recante interventi urgenti in favore delle popolazioni colpite dai movimenti sismici del l'aprile e del maggio 1984	-	-	-	-	- 100,0	- 100,0	-	-	-	-
Legge n.467 del 1984 Provvedimenti urgenti per l'autotrasporto di merci per conto di terzi	+ 5,0	+ 5,4	-	+ 5,4	-	+ 5,4	-	+ 5,4	-	+ 5,4
	+ 109,4	+ 179,8	- 885,9	- 810,5	- 1.358,6	- 1.283,2	- 885,9	- 810,5	-	+ 75,4
G) OPERAZIONI FINANZIARIE CONNESSE AGLI INTERVENTI NELLE ZONE COLPITE DAL TERREMOTO DEL 1980 Legge n.874 del 1980 Interventi urgenti in favore delle popolazioni colpite dal terremoto del novembre 1980	-	40,0 -	40,0 -	49,9 -	49,9 -	49,9 -	49,9 -	49,9 -	-	-

(miliardi di lire)

DISEGNI DI LEGGE E RELAZIONI - DOCUMENTI

Segue : ALLEGATO "B/2"

PROVVEDIMENTI	Risparm. pubbl.		Saldo netto da finanziare		Indebitamento netto		Ricorso al mercato		Disavanzo complessivo											
	Compet.	Cassa	Compet.	Cassa	Compet.	Cassa	Compet.	Cassa	Compet.	Cassa										
H) PROVVEDIMENTO LEGISLATIVO DI ASSESTAMENTO DEL BILANCIO Legge n.662 del 1984 Disposizioni per l'assettamento del bilancio dello Stato e dei bilanci delle Aziende autonome per l'anno finanziario 1984																				
	91,1	-12.047,0	+	1,0	-13.136,9	+	99,1	-	12.424,0	-	-									
IN COMPLESSO	-	1.908,7	-	14.395,2	-	2.589,9	-	16.415,9	+	3.155,9	-	10.055,3	-	2.5923	-	16.456,2	-	1.656,5	-	2.344,6

(miliardi di lire)

DISEGNI DI LEGGE E RELAZIONI - DOCUMENTI

SEGUE ALLEGATO 'C'	CONSUNTIVO 1984. - CLASSIFICAZIONE FUNZIONALE DELLE SPESE FINALI DELLO STATO (MILIONI DI LIRE)				DISEGNI DI LEGGE E RELAZIONI - DOCUMENTI			
	PREVISIONI INIZIALI COMPETENZA CASSA	PREVISIONI DEFINITIVE COMPETENZA CASSA	AUTORIZZAZ. INIZIALI CASSA	AUTORIZZAZ. DEFINITIVE CASSA	IMPEGNI	PAGAMENTI COMPETENZA	PAGAMENTI RESIDUI	RESIDUI FINALI
01.02.06. - TRIBUNALI AMMINISTRATIVI REGIONALI	-	-	13	1.894	-	-	1.083	40
01.02.07. - SERVIZI DELL' AMMINISTRAZIONE DELL' INTERNO	235.234	505.905	247.281	551.509	490.606	399.412	54.852	100.429
01.02.09. - ALTRI	3.605	364.507	3.675	315.043	361.696	310.882	967	50.941
01.02. - ORGANI E SERVIZI GENERALI DELLO STATO	782.722	1.196.224	800.559	1.231.591	1.161.407	975.038	74.361	212.427
01.03.01. - SPESE COMUNI	846.686	840.814	961.954	872.483	813.142	559.595	76.444	397.402
01.03.02. - CATASTO E SERVIZI TECNICI ERARIALI	177.410	235.272	180.410	281.156	204.125	151.100	42.520	85.586
01.03.03. - TASSE E IMPOSTE INDIRETTE SUGLI AFFARI	428.970	502.573	440.564	527.559	483.279	418.638	28.206	85.109
01.03.04. - IMPOSTE DIRETTE	1.609.682	1.681.601	1.790.659	3.307.231	1.499.344	1.177.693	1.454.232	464.178
01.03.05. - DOGANE E IMPOSTE DI FABBRICAZIONE	203.050	246.835	213.154	274.649	231.538	195.495	17.912	57.008
01.03.06. - GUARDIA DI FINANZA	1.272.369	1.509.075	1.266.119	1.552.603	1.472.432	1.311.833	62.137	219.824
01.03.07. - DEMANIO, LOTTO E LOTTERIE	83.642	98.977	135.179	151.843	97.202	48.388	25.515	76.758
01.03.08. - FINANZA LOCALE	170.015	215.015	170.015	215.015	203.880	170.843	3.522	33.406
01.03.09. - ALTRI	52.241	320.394	61.845	349.248	307.350	95.375	23.171	217.686
01.03. - SERVIZI FINANZIARI	4.844.065	5.650.556	5.219.899	7.531.787	5.312.292	4.128.960	1.733.659	1.636.957

DISEGNI DI LEGGE E RELAZIONI - DOCUMENTI

SEGUE ALLEGATO 'C'	CONSUNTIVO 1984. - CLASSIFICAZIONE FUNZIONALE DELLE SPESE FINALI DELLO STATO (MILIONI DI LIRE)									
	PREVISIONI INIZIALI COMPETENZA	PREVISIONI INIZIALI COMPETENZA	AUTORIZZAZ. DEFINITIVE CASSA	AUTORIZZAZ. DEFINITIVE CASSA	IMPEGNI	PAGAMENTI COMPETENZA	PAGAMENTI RESIDUI	RESIDUI FINALI		
01.04.01. - SPESE COMUNI	8.660	14.855	8.660	17.964	14.092	11.470	1.555	2.875		
01.04.02. - PROVVEDIMENTI GENERALI DELLO STATO	337.614	381.512	346.931	375.808	377.942	292.327	70.662	105.237		
01.04.03. - SERVIZI CENTRALI DEL TESORO	143.525	211.454	143.525	231.394	206.280	191.966	11.356	29.536		
01.04.04. - SERVIZI SPECIALI E UFFICI ESTERNI DEL TESORO	95.031	117.131	96.826	138.257	114.656	90.754	26.197	27.976		
01.04.05. - SERVIZI RESI DALL'ISTITUTO DI EMISSIONE	2.649	176.644	18.649	274.788	176.550	153.317	95.048	51.387		
01.04.06. - RAGIONERIA GENERALE DELLO STATO	139.188	168.150	136.917	174.307	157.668	130.656	15.556	29.485		
01.04.07. - BILANCIO E PROGRAMMAZIONE ECONOMICA	13.938	22.220	14.038	22.327	20.086	18.361	1.431	1.979		
01.04.09. - ALTRI	615	2.451	615	2.679	2.274	1.955	247	465		
01.04. - SERVIZI DEL TESORO E DEL BILANCIO	741.220	1.094.417	766.161	1.237.524	1.069.548	890.806	222.052	248.940		
01.05.01. - AFFARI DI CULTO	281.516	300.040	275.028	336.961	300.032	285.940	36.406	14.414		
01.05. - CULTO	281.516	300.040	275.028	336.961	300.032	285.940	36.406	14.414		
01.06.01. - EDILIZIA DI SERVIZIO	219.000	333.806	328.010	468.254	333.806	535	33.758	820.362		
01.06.02. - CASELLI DOGANALI	-	3	4	3	3	-	-	3		

DISEGNI DI LEGGE E RELAZIONI - DOCUMENTI

SEGUE ALLEGATO 'C' CONSUNTIVO 1984. - CLASSIFICAZIONE FUNZIONALE DELLE SPESE FINALI DELLO STATO
(MILIONI DI LIRE)

	PREVISIONI INIZIALI COMPETENZA	PREVISIONI DEFINITIVE COMPETENZA	AUTORIZZAZ. INIZIALI CASSA	AUTORIZZAZ. DEFINITIVE CASSA	IMPEGNI	PAGAMENTI COMPETENZA	PAGAMENTI RESIDUI	RESIDUI FINALI
01.06.03. - CANALI DEMANIALI	100	100	100	533	100	-	14	517
01.06.04. - NUOVE CHIESE	18.726	19.630	30.500	26.403	19.571	2.669	15.197	46.449
01.06.09. - ALTRI	20.000	224.670	71.010	98.826	224.669	828	37.828	354.551
01.06. - EDILIZIA DEMANIALE E PER IL CULTO	257.826	578.209	429.624	594.019	578.149	4.032	86.797	1.221.882
TOTALE SEZIONE I	7.395.112	9.329.594	7.979.034	11.442.339	8.931.576	6.794.924	2.153.584	3.334.620
02. - SEZIONE II - DIFESA NAZIONALE								
02.01.01. - SERVIZI GENERALI E ASSEgni FISSI AL PERSONALE MILITARE IN S.P.E. E CIVILE (AMMINISTRATIVI, TECNICI E OPERAI)	4.110.938	4.830.071	4.125.590	4.858.234	4.796.964	4.744.162	47.535	69.828
02.01.02. - MOTORIZZAZIONE E COMBUSTIBILI	729.852	898.810	718.500	849.740	898.528	399.716	357.432	551.713
02.01.03. - COMMISSARIATO	1.024.069	966.438	898.734	916.472	964.289	602.728	271.760	396.015
02.01.04. - LAVORI, DEMANIO E MATERIALI DEL GENIO	408.762	458.829	401.080	482.947	448.255	304.604	124.622	177.203
02.01.05. - SANITA'	45.214	57.967	45.250	53.779	57.493	38.733	12.574	23.641
02.01.06. - PROVVIDENZE PER IL PERSONALE	53.242	69.814	56.553	71.439	68.806	57.473	7.133	11.499

DISEGNI DI LEGGE E RELAZIONI - DOCUMENTI

SEGUE ALLEGATO 'C' CONSUNTIVO 1984. - CLASSIFICAZIONE FUNZIONALE DELLE SPESE FINALI DELLO STATO
(MILIONI DI LIRE)

	PREVISIONI INIZIALI COMPETENZA	PREVISIONI DEFINITIVE COMPETENZA	AUTORIZZAZ. INIZIALI CASSA	AUTORIZZAZ. DEFINITIVE CASSA	IMPEGNI	PAGAMENTI COMPETENZA	PAGAMENTI RESIDUI	RESIDUI FINALI
02.01.07. - SERVIZI SPECIALI	367.773	444.248	411.645	514.963	436.582	400.299	88.877	52.692
02.01.08. - AMMODERNAMENTO E RINNOVAMENTO DELLA DIFESA	455.166	582.835	372.500	473.583	582.821	119.960	199.123	666.201
02.01.09. - ALTRE	116.600	126.233	116.600	126.233	126.157	28.109	43.950	202.911
02.01.10. - RICERCA SCIENTIFICA	81.060	78.538	95.230	82.587	78.468	35.395	4.987	65.826
02.01. - SPESE COMUNI	7.392.676	8.513.783	7.241.682	8.429.977	8.458.363	6.731.179	1.157.993	2.217.529
02.02.01. - PERSONALE MILITARE NON IN S.P.E.	38.423	37.987	38.423	37.986	37.740	37.740	18	-
02.02.02. - ARMI E ARMAMENTI TERRESTRI	204.171	210.661	184.000	204.719	210.640	85.236	104.573	164.606
02.02.03. - SERVIZI SPECIALI	5.200	6.301	7.000	7.802	6.049	781	2.209	5.924
02.02.04. - AMMODERNAMENTO E RINNOVAMENTO DELLA DIFESA	812.263	847.389	720.971	764.716	847.381	314.096	428.915	856.515
02.02. - ESERCITO	1.060.057	1.102.338	950.394	1.015.223	1.101.810	437.853	535.715	1.027.045
02.03.01. - PERSONALE MILITARE NON IN S.P.E.	19.149	33.283	19.249	33.396	33.203	32.907	489	297
02.03.02. - COSTRUZIONI, ARMI E ARMAMENTI NAVALI	279.979	287.454	304.041	315.014	286.609	106.312	141.325	258.271
02.03.03. - SERVIZI SPECIALI	2.150	3.836	2.731	3.749	3.662	2.344	885	1.922

DISEGNI DI LEGGE E RELAZIONI - DOCUMENTI

SEQUE ALLEGATO 'C'	CONSUNTIVO 1984. - CLASSIFICAZIONE FUNZIONALE DELLE SPESE FINALI DELLO STATO (MILIONI DI LIRE)									
	PREVISIONI INIZIALI COMPETENZA	PREVISIONI DEFINITIVE COMPETENZA	AUTORIZZAZ. INIZIALI CASSA	AUTORIZZAZ. DEFINITIVE CASSA	IMPEGNI	PAGAMENTI COMPETENZA	PAGAMENTI RESIDUI	RESIDUI FINALI		
02.03.04. - AMMODERNAMENTO E RINNOVAMENTO DELLA DIFESA	799.485	936.890	602.700	757.539	936.890	292.307	310.696	951.213		
02.03. - MARINA	1.100.763	1.261.463	928.721	1.109.698	1.260.364	433.870	453.395	1.211.703		
02.04.01. - PERSONALE MILITARE NON IN S.P.E.	20.261	26.559	21.361	27.660	26.556	26.383	1.275	173		
02.04.02. - COSTRUZIONI, ARMI E ARMAMENTI AERNAUTICI E SPAZIALI	548.769	544.848	547.000	551.893	541.639	96.412	263.497	665.157		
02.04.03. - ASSISTENZA AL VOLO, DIFESA AEREA E TELECOMUNICAZIONI	134.785	182.916	167.570	218.606	181.195	89.346	66.542	137.073		
02.04.04. - SERVIZI SPECIALI	30.048	29.708	26.000	26.000	25.966	12.807	9.692	16.734		
02.04.05. - AMMODERNAMENTO E RINNOVAMENTO DELLA DIFESA	1.251.525	1.587.505	1.275.000	1.424.568	1.587.505	721.644	231.078	1.022.310		
02.04. - AERONAUTICA	1.985.388	2.371.536	2.036.931	2.248.727	2.362.861	946.592	572.084	1.841.447		
TOTALE SEZIONE II	11.538.884	13.249.120	11.157.728	12.803.625	13.183.398	8.549.494	2.719.187	6.297.724		
03. - SEZIONE III - GIUSTIZIA										
03.01.00. -	90.626	122.141	100.513	134.184	118.180	52.196	17.446	95.855		
03.01. - SPESE COMUNI	90.626	122.141	100.513	134.184	118.180	52.196	17.446	95.855		

DISEGNI DI LEGGE E RELAZIONI - DOCUMENTI

SEGUE ALLEGATO 'C' CONSUNTIVO 1984. - CLASSIFICAZIONE FUNZIONALE DELLE SPESE FINALI DELLO STATO
(MILIONI DI LIRE)

	PREVISIONI INIZIALI COMPETENZA	PREVISIONI DEFINITIVE COMPETENZA	AUTORIZZAZIONI INIZIALI CASSA	AUTORIZZAZIONI DEFINITIVE CASSA	IMPEGNI	PAGAMENTI COMPETENZA	PAGAMENTI RESIDUI	RESIDUI FINALI
03.02.01. - SERVIZI GENERALI	1.050.450	1.224.649	1.069.194	1.252.124	1.221.183	917.316	120.257	394.759
03.02.02. - EDILIZIA GIUDIZIARIA	76.850	99.339	77.046	99.536	98.334	92.747	5.440	25.859
03.02. - AMMINISTRAZIONE GIUDIZIARIA	1.127.300	1.323.988	1.146.240	1.351.660	1.319.517	1.010.063	125.697	420.618
03.03.01. - SERVIZI GENERALI	1.019.530	1.110.423	1.021.413	1.147.237	1.062.127	946.271	77.354	200.437
03.03.02. - EDILIZIA CARCERARIA	515.000	516.051	495.027	396.077	516.050	28.063	239.556	917.665
03.03. - ISTITUTI DI PREVENZIONE E PENA	1.534.530	1.626.474	1.516.440	1.543.314	1.578.177	974.334	316.910	1.118.102
03.09.00. -	-	-	100.000	83.065	-	-	78.759	83.139
03.09. - ALTRE	-	-	100.000	83.065	-	-	78.759	83.139
TOTALE SEZIONE III	2.752.456	3.072.603	2.863.193	3.112.223	3.015.874	2.036.593	538.812	1.718.714
04. - SEZIONE IV - SICUREZZA PUBBLICA								
04.01.00. -	12	12	12	12	12	12	-	-
04.01.01. - SERVIZI GENERALI	2.180.028	2.617.211	2.215.756	2.648.604	2.554.425	2.485.636	65.095	100.657
04.01.02. - MANTENIMENTO, AMMODERNAMENTO E POTENZIAMENTO	152.100	189.435	176.700	222.878	189.430	131.002	45.560	74.409
04.01. - PUBBLICA SICUREZZA	2.332.140	2.806.658	2.392.468	2.871.494	2.743.867	2.616.650	110.655	175.066

DISEGNI DI LEGGE E RELAZIONI - DOCUMENTI

SEGUE ALLEGATO 'C' CONSUNTIVO 1984. - CLASSIFICAZIONE FUNZIONALE DELLE SPESE FINALI DELLO STATO
(MILIONI DI LIRE)

	PREVISIONI INIZIALI COMPETENZA CASSA	PREVISIONI DEFINITIVE COMPETENZA CASSA	AUTORIZZAZ. INIZIALI DEFINITIVE	AUTORIZZAZ. DEFINITIVE CASSA	IMPEGNI	PAGAMENTI COMPETENZA	PAGAMENTI RESIDUI	RESIDUI FINALI
04.02.01. - SERVIZI GENERALI	1.964.498	2.594.659	1.968.183	2.603.662	2.593.418	2.568.955	15.983	26.445
04.02.02. - MANTENIMENTO, AMMODERNAMENTO E POTENZIAMENTO	92.540	92.555	101.700	108.152	92.352	38.860	53.149	57.456
04.02.03. - EDILIZIA DI SERVIZIO	177.820	207.759	192.100	217.062	207.620	72.245	99.106	158.057
04.02. - CARABINIERI	2.234.858	2.894.973	2.261.983	2.928.876	2.893.390	2.680.060	168.238	241.958
04.03.01. - SERVIZI GENERALI	464.540	502.246	465.220	518.891	462.129	442.584	13.652	29.582
04.03.02. - MANTENIMENTO, AMMODERNAMENTO E POTENZIAMENTO	61.250	65.066	98.533	114.081	64.939	32.464	49.472	64.546
04.03.03. - EDILIZIA DI SERVIZIO	-	1	35.069	55.357	1	1	20.750	119.463
04.03. - SERVIZI ANTINCENDI	525.790	567.313	598.822	688.329	527.069	475.049	83.874	213.591
04.04.01. - SERVIZI GENERALI	24.135	78.949	24.184	80.772	78.866	78.069	653	1.305
04.04.02. - MANTENIMENTO, AMMODERNAMENTO E POTENZIAMENTO	145.000	140.399	145.000	140.399	140.399	8.082	106.613	203.320
04.04.03. - EDILIZIA DI SERVIZIO	-	4	87	87	4	4	46	21
04.04. - SPESE COMUNI	169.135	219.352	169.271	221.258	219.269	86.155	107.312	204.646
TOTALE SEZIONE IV	5.261.923	6.488.296	5.422.544	6.709.957	6.383.595	5.857.914	470.079	835.261

DISEGNI DI LEGGE E RELAZIONI - DOCUMENTI

SEGUE ALLEGATO 'C' CONSUNTIVO 1984. - CLASSIFICAZIONE FUNZIONALE DELLE SPESE FINALI DELLO STATO
(MILIONI DI LIRE)

	PREVISIONI INIZIALI COMPETENZA	PREVISIONI DEFINITIVE COMPETENZA	AUTORIZZAZ. INIZIALI CASSA	AUTORIZZAZ. DEFINITIVE CASSA	IMPEGNI	PAGAMENTI COMPETENZA	PAGAMENTI RESIDUI	RESIDUI FINALI
05. - SEZIONE V - RELAZIONI INTERNAZIONALI								
05.00.00. -	272.149	27.996	272.149	28.995	-	-	-	-
05.00. -	272.149	27.996	272.149	28.995	-	-	-	-
05.01.00. -	102.918	143.118	103.402	146.737	138.256	125.853	6.924	13.739
05.01. - SPESE COMUNI	102.918	143.118	103.402	146.737	138.256	125.853	6.924	13.739
05.02.00. -	-	-	-	-	-	-	-	-
05.02.01. - SERVIZI GENERALI	323.237	328.776	325.887	333.558	321.066	297.249	13.056	27.414
05.02.02. - EDILIZIA DI SERVIZIO	-	10.000	11.956	17.000	10.000	-	329	25.170
05.02. - RAPPRESENTANZE DIPLOMATICHE E CONSOLARI	323.237	338.776	337.843	350.558	331.066	297.249	13.385	52.584
05.03.01. - SERVIZI GENERALI	1.130	3.130	1.130	3.130	1.543	1.543	-	-
05.03.03. - ALTRI	1.000	1.000	1.000	1.000	1.000	1.000	-	-
05.03. - INTERVENTI IN FAVORE DEI PAESI IN VIA DI SVILUPPO	2.130	4.130	2.130	4.130	2.543	2.543	-	-
05.04.01. - SERVIZI GENERALI	4.500	4.500	4.500	5.000	4.300	3.178	661	1.136
05.04.02. - RISORSE PROPRIE	5.044.500	4.850.372	5.044.500	4.850.372	4.821.028	4.821.028	-	-
05.04.03. - ACCORDI DI ASSOCIAZIONE	100.550	100.629	95.590	130.679	100.629	396	114.467	137.161

DISEGNI DI LEGGE E RELAZIONI - DOCUMENTI

SEGUE ALLEGATO 'C'	CONSUNTIVO 1984. - CLASSIFICAZIONE FUNZIONALE DELLE SPESE FINALI DELLO STATO (MILIONI DI LIRE)									
	PREVISIONI INIZIALI COMPETENZA	PREVISIONI DEFINITIVE COMPETENZA	AUTORIZZAZ. INIZIALI CASSA	AUTORIZZAZ. DEFINITIVE CASSA	IMPEGNI	PAGAMENTI COMPETENZA	PAGAMENTI RESIDUI	RESIDUI FINALI		
05.04.04. - ANTICIPAZIONI	100.000	100.000	100.000	100.000	100.000	100.000	-	-		
05.04. - PARTECIPAZIONE ALLA CEE	5.249.550	5.055.501	5.244.590	5.086.051	5.025.957	4.924.602	115.128	136.297		
05.05.00. -	787.953	1.033.241	788.276	1.068.926	1.024.493	931.623	35.751	98.165		
05.05. - PARTECIPAZIONE AD ORGANISMI E MANIFESTAZIONI INTERNAZIONALI	787.953	1.033.241	788.276	1.068.926	1.024.493	931.623	35.751	98.165		
05.09.00. -	4.642	4.642	4.642	4.642	4.641	4.641	-	-		
05.09. - ALTRE	4.642	4.642	4.642	4.642	4.641	4.641	-	-		
TOTALE SEZIONE V	6.742.579	6.607.404	6.753.032	6.690.039	6.526.956	6.286.511	171.188	302.785		
06. - SEZIONE VI - ISTRUZIONE E CULTURA										
06.01.01. - SCUOLA MATERNA	1.048.012	1.238.520	1.051.078	1.243.025	1.182.455	1.075.470	76.390	124.181		
06.01.02. - ISTRUZIONE ELEMENTARE	5.473.320	6.108.495	5.475.527	6.117.782	6.096.559	6.060.460	20.740	39.264		
06.01.03. - ISTRUZIONE SECONDARIA DI PRIMO GRADO	4.329.068	4.664.070	4.329.604	4.669.664	5.113.553	4.746.867	258.963	370.253		
06.01.04. - ISTRUZIONE CLASSICA, SCIENTIFICA E MAGISTRALE	1.057.565	1.145.543	1.058.765	1.148.335	1.059.246	974.335	42.964	119.579		
06.01.05. - ISTRUZIONE TECNICA E PROFESSIONALE	2.964.398	3.155.399	2.968.999	3.183.933	3.017.663	2.484.736	427.022	563.257		

DISEGNI DI LEGGE E RELAZIONI - DOCUMENTI

SEGUE ALLEGATO 'C'	CONSUNTIVO 1984. - CLASSIFICAZIONE FUNZIONALE DELLE SPESE FINALI DELLO STATO (MILIONI DI LIRE)							
	PREVISIONI INIZIALI I COMPETENZE	PREVISIONI INIZIALI I COMPETENZE	PREVISIONI INIZIALI I COMPETENZE	PREVISIONI INIZIALI I COMPETENZE	PAGAMENTI I RESIDUI	RESIDUI I FINALI		
06.01.06. - ISTRUZIONE ARTISTICA	416.894	453.996	417.394	452.312	368.392	333.088	21.909	43.004
06.01.07. - EDUCAZIONE FISICA	583.854	659.655	583.855	659.980	595.564	543.571	25.277	66.308
06.01.08. - ISTRUZIONE UNIVERSITARIA	2.465.021	2.839.579	2.476.781	2.874.551	2.727.599	2.502.467	146.842	281.103
06.01.09. - ISTITUTI DI EDUCAZIONE	28.721	30.921	28.686	31.357	26.866	23.585	1.632	4.670
06.01.10. - SPESE COMUNI	4.258.810	4.830.135	4.273.060	4.977.532	4.579.679	4.125.770	378.410	665.115
06.01. - SPESE PER L' INSEGNAMENTO	22.625.663	25.126.313	22.663.749	25.358.471	24.767.576	22.870.349	1.400.149	2.276.734
06.02.01. - SPESE COMUNI	642.446	845.532	676.485	881.108	792.651	702.526	62.120	124.176
06.02.02. - RELAZIONI CULTURALI CON L' ESTERO	171.530	177.517	181.968	239.291	172.647	112.986	15.938	136.360
06.02.03. - EDILIZIA SCOLASTICA	88.678	105.004	148.713	159.153	104.497	72.010	60.605	149.293
06.02.05. - RICERCA SCIENTIFICA	795.687	970.779	795.925	1.021.109	970.703	969.041	51.485	1.775
06.02.06. - EDILIZIA UNIVERSITARIA	67.000	79.745	164.000	230.432	79.745	29.865	98.719	169.392
06.02. - ALTRE SPESE PER L' ISTRUZIONE	1.765.341	2.178.577	1.967.091	2.531.093	2.120.243	1.886.438	286.867	580.996
06.03.01. - SPESE COMUNI	277.680	414.006	281.309	497.643	413.503	351.308	90.030	76.715
06.03.02. - STAMPA	20.130	25.474	20.130	26.552	25.198	15.664	10.719	25.573

DISEGNI DI LEGGE E RELAZIONI - DOCUMENTI

SEGUE ALLEGATO 'C' CONSUNTIVO 1984. - CLASSIFICAZIONE FUNZIONALE DELLE SPESE FINALI DELLO STATO
(MILIONI DI LIRE)

	PREVISIONI INIZIALI COMPETENZA CASSA	PREVISIONI DEFINITIVE COMPETENZA CASSA	PREVISIONI AUTORIZZAZ. INIZIALI	AUTORIZZAZ. DEFINITIVE CASSA	IMPEGNI	PAGAMENTI COMPETENZA	PAGAMENTI RESIDUI	RESIDUI FINALI
06.03.03. - RADIOTELEDIFFUSIONE	800.854	805.004	800.960	859.222	805.001	740.200	118.550	64.802
06.03.04. - ARCHIVI DI STATO	19.180	35.153	19.980	22.226	35.117	15.035	4.930	20.764
06.03.05. - ACCADEMIE E BIBLIOTECHE	30.245	42.446	30.295	49.074	42.079	27.129	7.792	16.366
06.03.06. - ANTICHITA' E BELLE ARTI	259.483	317.796	414.670	522.728	317.763	109.168	239.245	464.988
06.03.07. - TEATRO, ENTI LIRICI E ISTITUZIONI MUSICALI	330.258	404.052	359.158	456.249	403.230	334.095	55.728	99.665
06.03.09. - ALTRE	14.683	25.183	14.683	27.183	25.119	15.726	5.331	15.566
06.03. - INFORMAZIONI E CULTURA	1.752.513	2.069.114	1.941.185	2.460.877	2.067.010	1.608.325	532.325	784.439
TOTALE SEZIONE VI	26.143.517	29.374.004	26.572.025	30.350.441	28.954.829	25.365.112	2.221.341	3.642.169
07. - SEZIONE VII - AZIONE ED INTERVENTI NEL CAMPO DELLE ABITAZIONI								
07.01.01. - SERVIZI GENERALI	271.665	300.925	271.805	274.027	300.924	240.821	30.432	131.215
07.01.02. - ACQUISIZIONE E URBANIZZAZIONE AREE	250.948	261.004	200.950	401.257	261.004	250.521	150.358	11.008
07.01.03. - EDILIZIA SOVVENZIONATA	557.647	582.468	580.033	562.070	581.128	240.134	273.208	574.192
07.01.04. - EDILIZIA AGEVOLATA E CONVENZIONATA	885.749	868.878	938.000	931.332	865.959	423.169	474.302	798.751
07.01. - EDILIZIA RESIDENZIALE	1.966.009	2.013.275	1.990.788	2.168.686	2.009.015	1.154.645	928.300	1.515.166

DISEGNI DI LEGGE E RELAZIONI - DOCUMENTI

SEGUE ALLEGATO 'C' CONSUNTIVO 1984. - CLASSIFICAZIONE FUNZIONALE DELLE SPESE FINALI DELLO STATO
(MILIONI DI LIRE)

	PREVISIONI INIZIALI COMPETENZA	PREVISIONI INIZIALI CASSA	AUTORIZZAZ. DEFINITIVE CASSA	AUTORIZZAZ. DEFINITIVE IMPEGNI	PAGAMENTI COMPETENZA	PAGAMENTI RESIDUI	RESIDUI FINALI
07.02.01. - LAVORATORI AGRICOLI	48.916	48.916	76.416	48.916	38.916	-	20.000
07.02.02. - SINISTRATI DI GUERRA E PROFUGHI	12.551	14.108	15.605	14.105	11.478	644	9.385
07.02.03. - CALAMITA' NATURALI	716.422	1.012.609	947.367	1.012.608	338.966	144.008	727.785
07.02.04. - MILITARI	114.033	126.496	91.233	126.207	20.855	33.512	149.911
07.02.09. - ALTRE	-	8	8.497	8	-	2.380	6.113
07.02. - EDILIZIA ABITATIVA SPECIALE	891.922	1.202.137	1.101.297	1.201.844	410.215	180.544	913.194
TOTALE SEZIONE VII	2.857.931	3.215.412	3.092.085	3.210.859	1.564.860	1.108.844	2.428.360
08. - SEZIONE VIII - AZIONE ED INTERVENTI NEL CAMPO SOCIALE							
08.01.01. - SPESE COMUNI	22.419	26.073	23.192	21.687	17.121	4.490	6.870
08.01.02. - LAVORO E OCCUPAZIONE	208.259	336.763	225.106	309.654	206.292	121.556	122.669
08.01.03. - EMIGRAZIONE E COLLETTIVITA' ITALIANA ALL'ESTERO	32.248	33.601	32.268	33.030	30.213	2.568	2.971
08.01.04. - ORIENTAMENTO E ADDESTRAMENTO PROFESSIONALE	30.000	150.987	30.000	150.987	38.830	47.308	126.651
08.01.05. - ASSISTENZA AI LAVORATORI	527	2.302	526	2.281	472	2	1.816

DISEGNI DI LEGGE E RELAZIONI - DOCUMENTI

SEGUE ALLEGATO 'C'	CONSUNTIVO 1984. - CLASSIFICAZIONE FUNZIONALE DELLE SPESE FINALI DELLO STATO (MILIONI DI LIRE)									
	PREVISIONI INIZIALI COMPETENZA	PREVISIONI DEFINITIVE COMPETENZA	AUTORIZZAZ. INIZIALI CASSA	AUTORIZZAZ. DEFINITIVE CASSA	IMPEGNI	PAGAMENTI COMPETENZA	PAGAMENTI RESIDUI	RESIDUI FINALI		
08.01.06. - COOPERAZIONE E COLLOCAMENTO DELLA MANODOPERA	4.976	4.972	5.176	5.734	4.883	2.495	2.434	3.122		
08.01.09. - ALTRE	15	5	15	5	-	-	-	-		
08.01. - LAVORO	298.444	554.703	316.283	651.181	522.522	295.423	178.358	264.099		
08.02.01. - SPESE COMUNI	2.357	2.357	2.357	2.357	2.437	2.437	71	-		
08.02.02. - FONDO SOCIALE	3.665.519	3.665.519	3.665.519	4.312.051	3.665.519	3.665.519	646.532	-		
08.02.03. - CASSA UNICA ASSEGNI FAMILIARI	91.380	880.930	91.380	1.170.930	880.930	91.380	290.000	789.550		
08.02.04. - DISOCCUPAZIONE INVOLONTARIA, CASSA INTEGRAZIONE GUADAGNI E FONDO PENSIONI LAVORATORI DIPENDENTI	3.365.972	4.328.391	3.365.972	5.444.682	4.328.390	4.191.390	1.116.291	137.000		
08.02.05. - CASSE MUTUE MALATTIA	-	-	-	363	-	-	-	-		
08.02.09. - ALTRE	3.229.741	12.810.670	3.231.030	13.799.586	12.796.244	11.652.803	1.153.482	1.978.777		
08.02. - PREVIDENZA SOCIALE	10.354.969	21.687.867	10.356.258	24.729.969	21.673.520	19.603.529	3.206.376	2.905.327		
08.03.01. - MATERNITA', INFANZIA E MINORI	122.010	149.761	127.010	157.932	149.761	149.720	8.171	41		
08.03.02. - ASSISTENZA POST-BELLICA	8.687	8.687	8.687	12.016	8.687	2.713	5.191	5.974		
08.03.03. - ASSISTENZA GENERICA A MEZZO DI ISTITUZIONI PUBBLICHE E PRIVATE	794	1.526	795	1.614	1.519	866	286	653		

DISEGNI DI LEGGE E RELAZIONI - DOCUMENTI

SEGUE ALLEGATO 'C' CONSUNTIVO 1984. - CLASSIFICAZIONE FUNZIONALE DELLE SPESE FINALI DELLO STATO
(MILIONI DI LIRE)

	PREVISIONI INIZIALI COMPETENZA	PREVISIONI DEFINITIVE COMPETENZA	AUTORIZZAZ. INIZIALI CASSA	AUTORIZZAZ. DEFINITIVE CASSA	IMPEGNI	PAGAMENTI COMPETENZA	PAGAMENTI RESIDUI	RESIDUI FINALI
08.03.04. - SORDOMUTI E CIECHI	700.500	700.501	666.500	661.838	700.501	95.283	272.246	616.892
08.03.05. - ASSISTENZA AI PROFUGHI E AGLI STRANIERI	9.830	11.711	9.830	12.410	11.398	9.548	1.281	1.903
08.03.06. - INABILI AL LAVORO, INDIGENTI, MUTILATI E INVALIDI PER SERVIZIO	1.700.000	2.018.501	1.700.000	2.018.501	2.018.501	1.697.981	40.412	320.704
08.03.09. - ALTRE	12.050	649.678	12.519	702.820	648.876	556.418	63.678	105.934
08.03. - ASSISTENZA PUBBLICA	2.553.871	3.540.365	2.525.341	3.567.131	3.539.243	2.512.529	391.265	1.052.101
08.04.01. - SPESE COMUNI	77.714	80.707	78.994	91.126	78.662	63.691	12.824	18.867
08.04.02. - ASSISTENZA SANITARIA E OSPEDALI	88.460	101.925	93.748	109.121	101.450	67.138	13.262	80.813
08.04.03. - IGIENE PUBBLICA E MALATTIE SOCIALI	28.595	30.391	22.156	32.599	28.695	22.029	4.673	10.227
08.04.04. - SERVIZI FARMACEUTICI	-	-	1.000	800	-	-	731	722
08.04.05. - SERVIZI VETERINARI	220	15.220	220	23.130	6.545	6.143	7.262	713
08.04.06. - ISTITUTO SUPERIORE DI SANITA'	40.553	42.001	40.597	45.412	41.918	36.156	5.041	7.022
08.04.07. - OPERE IGIENICHE E SANITARIE	53.188	72.942	178.557	202.409	72.942	36.770	94.004	301.734
08.04.08. - RICERCA SCIENTIFICA	8.115	6.615	13.058	23.388	8.471	2.228	16.697	16.980
08.04.09. - FONDO SANITARIO NAZIONALE	34.720.000	34.722.610	34.720.000	37.496.620	34.722.610	34.430.997	2.619.455	565.985

DISEGNI DI LEGGE E RELAZIONI - DOCUMENTI

SEGUE ALLEGATO 'C' CONSUNTIVO 1964. - CLASSIFICAZIONE FUNZIONALE DELLE SPESE FINALI DELLO STATO
(MILIONI DI LIRE)

	PREVISIONI INIZIALI COMPETENZA		PREVISIONI DEFINITIVE COMPETENZA		AUTORIZZAZ. DEFINITIVE CASSA		IMPEGNI		PAGAMENTI COMPETENZA		RESIDUI FINALI	
	565	1.940	635	1.698	1.845	77	490	1.879	6.104	6.871	7.596	6.104
08.04.10. - EDUCAZIONE SANITARIA, PROMOZIONE E AVANZAMENTO CULTURALE E TECNICO	565	1.940	635	1.698	1.845	77	490	1.879	6.104	6.871	7.596	6.104
08.04.11. - PREVENZIONE, ACCERTAMENTI, CONTROLLI ED ASSISTENZA TECNICA	8.044	20.031	8.661	25.074	11.531	6.871	7.596	6.104	6.871	7.596	7.596	6.104
08.04.12. - PARTECIPAZIONE AD ORGANISMI E MANIFESTAZIONI INTERNAZIONALI	14.183	15.158	14.183	15.158	15.145	15.145	-	-	15.145	-	-	-
08.04.13. - ASSISTENZA SANITARIA AI CITTADINI ITALIANI ALL'ESTERO ED AGLI STRANIERI IN ITALIA	73.825	70.025	102.460	95.900	58.394	18.513	47	61.575	18.513	18.513	47	61.575
08.04.14. - ALTRE	225.045	981.364	134	981.788	981.355	980.186	146	1.873	980.186	980.186	146	1.873
08.04.15. - ISTITUTO SUPERIORE PER LA PREVENZIONE E LA SICUREZZA DEL LAVORO	39.333	49.603	40.473	51.925	45.699	39.883	2.876	6.114	39.883	39.883	2.876	6.114
08.04. - IGIENE E SANITA'	35.377.840	36.212.532	35.314.976	39.196.148	36.175.262	35.725.827	2.785.104	1.100.608	35.725.827	35.725.827	2.785.104	1.100.608
08.05.01. - SPESE COMUNI	27.299	26.706	27.299	24.533	26.059	18.520	243	7.640	18.520	18.520	243	7.640
08.05.02. - PENSIONI DI GUERRA	1.735.000	1.685.000	1.765.072	1.748.700	1.801.851	1.798.357	920	53.740	1.798.357	1.798.357	920	53.740
08.05.03. - ALTRI ASSEGNI VITALIZI	20.000	23.002	20.000	20.002	23.002	21.634	2	4.419	23.002	23.002	2	4.419
08.05. - PENSIONI DI GUERRA E ALTRI ASSEGNI VITALIZI	1.782.299	1.734.708	1.812.371	1.793.235	1.850.912	1.838.511	1.165	65.799	1.838.511	1.838.511	1.165	65.799
TOTALE SEZIONE VIII	50.367.423	63.730.175	50.325.229	69.937.664	63.761.459	59.975.819	6.562.268	5.387.934	59.975.819	59.975.819	6.562.268	5.387.934

DISEGNI DI LEGGE E RELAZIONI - DOCUMENTI

SEGUE ALLEGATO 'C' CONSUNTIVO 1984. - CLASSIFICAZIONE FUNZIONALE DELLE SPESE FINALI DELLO STATO
(MILIONI DI LIRE)

	PREVISIONI INIZIALI COMPETENZA	PREVISIONI DEFINITIVE COMPETENZA	AUTORIZZAZ. INIZIALI CASSA	AUTORIZZAZ. DEFINITIVE CASSA	IMPEGNI	PAGAMENTI COMPETENZA	PAGAMENTI RESIDUI	RESIDUI FINALI
09. - SEZIONE IX - TRASPORTI E COMUNICAZIONI								
09.01.00. -	7.565	35.469	7.439	36.052	35.203	33.723	663	1.634
09.01. - SPESE COMUNI	7.565	35.469	7.439	36.052	35.203	33.723	663	1.634
09.02.01. - SERVIZI GENERALI	2.800	2.862	3.200	3.262	2.715	1.777	1.173	1.940
09.02.02. - ANAS: CONTRIBUTO ORDINARIO	1.443.886	1.443.886	1.443.886	1.443.886	1.443.886	1.443.886	-	-
09.02.03. - ANAS: AUTOSTRADE	139.936	139.936	139.936	139.936	139.936	139.936	-	-
09.02.04. - ANAS: AMMORTAMENTO MUTUI	1.168.645	1.168.646	1.211.145	1.381.145	517.144	322.697	45.000	1.362.981
09.02.05. - ANAS: ALTRE EROGAZIONI	111.000	125.802	183.000	209.243	125.802	124.052	83.440	1.750
09.02.06. - ALTRI INTERVENTI DI VIABILITA' STATALE	752.333	753.463	603.372	582.920	753.463	398.982	179.815	425.937
09.02.07. - VIABILITA' NON STATALE	9.216	10.186	14.952	16.062	10.186	7.167	3.272	11.873
09.02. - VIABILITA'	3.627.816	3.644.781	3.599.491	3.776.454	2.992.522	2.437.887	312.700	1.804.481
09.03.02. - F.S.: NORMALIZZAZIONE CONTI E OBBLIGHI SERVIZIO PUBBLICO	3.655.150	4.077.150	3.655.150	4.649.586	4.077.150	3.156.150	1.322.435	921.000
09.03.03. - F.S.: AMMORTAMENTO MUTUI E ANTICIPAZIONI	5.242.291	5.192.581	5.321.620	5.299.273	5.190.909	3.943.140	1.327.890	1.636.924
09.03.04. - F.S.: ALTRE EROGAZIONI	997.654	999.608	1.026.056	1.033.874	999.080	597.650	260.905	460.799

DISEGNI DI LEGGE E RELAZIONI - DOCUMENTI

SEGUE ALLEGATO 'C' CONSUNTIVO 1984. - CLASSIFICAZIONE FUNZIONALE DELLE SPESE FINALI DELLO STATO
(MILIONI DI LIRE)

	PREVISIONI INIZIALI COMPETENZA	PREVISIONI DEFINITIVE COMPETENZA	AUTORIZZAZ. INIZIALI CASSA	AUTORIZZAZ. DEFINITIVE CASSA	IMPEGNI	PAGAMENTI COMPETENZA	PAGAMENTI RESIDUI	RESIDUI FINALI
09.03.05. - FERROVIE IN CONCESSIONE O IN GESTIONE DIRETTA	449.000	479.643	537.770	567.459	479.632	385.591	96.999	219.690
09.03.07. - METROPOLITANE	22.364	22.364	26.297	26.984	22.364	1.662	5.598	70.936
09.03. - TRASPORTI FERROVIARI E METROPOLITANE	10.366.459	10.771.346	10.566.893	11.577.176	10.769.135	8.084.193	3.013.827	3.309.349
09.04.01. - SERVIZI GENERALI	102.818	128.291	114.404	156.349	125.528	88.204	26.396	46.621
09.04.02. - SOVVENZIONI E SUSSIDI	3.969.196	4.727.422	3.866.446	4.838.285	4.727.312	4.658.832	144.095	90.250
09.04.03. - IMPIANTI E ATTREZZATURE	63.012	67.025	59.867	73.880	66.792	11.869	42.284	91.668
09.04. - MOTORIZZAZIONE E ALTRI TRASPORTI IN CONCESSIONE	4.135.026	4.922.738	4.040.717	5.068.514	4.919.632	4.758.905	212.775	228.539
09.05.01. - SERVIZI GENERALI	905.291	935.811	833.920	837.168	934.390	785.095	27.124	286.153
09.05.02. - OPERE MARITTIME E PORTUALI	253.432	264.953	294.826	316.939	264.953	41.245	173.959	493.033
09.05.03. - CREDITO NAVALE, SOVVENZIONI, CONTRIBUTI E CONFERIMENTI	201.980	355.446	709.037	676.392	350.831	18.832	346.058	1.116.701
09.05.04. - NAVIGAZIONE INTERNA	9	9	10	10	9	9	-	2
09.05.05. - EDILIZIA DI SERVIZIO	342	342	342	342	342	342	-	-
09.05. - MARINA MERCANTILE E NAVIGAZIONE INTERNA	1.361.054	1.556.561	1.838.135	1.830.851	1.550.525	845.523	547.141	1.895.889

DISEGNI DI LEGGE E RELAZIONI - DOCUMENTI

SEGUE ALLEGATO 'C' CONSUNTIVO 1984. - CLASSIFICAZIONE FUNZIONALE DELLE SPESE FINALI DELLO STATO
(MILIONI DI LIRE)

	PREVISIONI INIZIALI COMPETENZA	PREVISIONI DEFINITIVE COMPETENZA	AUTORIZZAZIONI INIZIALI CASSA	AUTORIZZAZIONI DEFINITIVE CASSA	IMPEGNI	PAGAMENTI COMPETENZA	PAGAMENTI RESIDUI	RESIDUI FINALI
09.06.01. - SERVIZI GENERALI	65.280	73.703	66.376	82.481	71.837	47.652	15.442	30.424
09.06.02. - CONTRIBUTI E SOVVENZIONI	16.800	16.800	16.800	33.370	16.800	16.035	16.552	848
09.06.03. - OPERE AEROPORTUALI	68.000	68.020	101.012	101.087	68.020	2.900	21.850	139.997
09.06.04. - ASSISTENZA DI VOLO	229.530	256.002	274.630	282.866	256.001	218.029	41.777	98.469
09.06. - AVIAZIONE CIVILE	379.610	414.525	458.818	499.804	412.658	284.616	95.621	269.738
09.07.01. - SERVIZI GENERALI	62.501	68.439	62.501	135.008	68.288	59.940	66.647	8.774
09.07.02. - AZIENDA POSTALE	1.459.808	1.861.983	2.191.887	2.851.967	1.861.983	397.341	2.381.517	2.130.973
09.07.03. - AZIENDA TELEFONICA	34.490	70.039	34.490	88.638	70.039	48.647	22.693	44.540
09.07. - POSTE E TELECOMUNICAZIONI	1.556.799	2.000.461	2.288.878	3.075.613	2.000.310	505.928	2.470.857	2.184.287
TOTALE SEZIONE IX	21.434.329	23.345.881	22.800.371	25.864.464	22.679.985	16.950.775	6.653.584	9.693.917
10. - SEZIONE X - AZIONE ED INTERVENTI NEL CAMPO ECONOMICO	-	2.170	-	2.406	1.413	1.047	461	412
10.00.00. -	-	2.170	-	2.406	1.413	1.047	461	412

DISEGNI DI LEGGE E RELAZIONI - DOCUMENTI

SEGUE ALLEGATO 'C'	CONSUNTIVO 1984. - CLASSIFICAZIONE FUNZIONALE DELLE SPESE FINALI DELLO STATO (MILIONI DI LIRE)									
	PREVISIONI INIZIALI COMPETENZA	PREVISIONI INIZIALI COMPETENZA	PREVISIONI INIZIALI CASSA	AUTORIZZAZ. DEFINITIVE CASSA	AUTORIZZAZ. DEFINITIVE CASSA	IMPEGNI	PAGAMENTI COMPETENZA	PAGAMENTI RESIDUI	RESIDUI FINALI	
10.01.00. -	-	-	-	-	-	-	-	-	-	-
10.01.01. - SERVIZI GENERALI	1.960	2.177	4.770	5.237	2.085	325	3.030	6.745		
10.01.02. - VIE NAVIGABILI	26.350	26.576	47.100	67.544	26.575	21.457	42.857	8.256		
10.01.03. - ALTRE OPERE IDRAULICHE	286.327	387.139	374.658	407.676	387.079	38.306	238.537	697.027		
10.01. - OPERE IDRAULICHE	314.637	415.892	426.528	480.457	415.739	60.088	284.424	712.028		
10.02.00. -	1.520.000	-	1.120.000	-	-	-	-	-		
10.02.01. - SPESE COMUNI	477.007	576.765	502.115	649.384	563.895	489.647	49.449	121.803		
10.02.02. - AGRICOLTURA	1.075.191	1.652.943	1.129.827	1.742.736	1.652.124	1.514.172	133.225	258.163		
10.02.03. - OPERE DI BONIFICA E DI MIGLIORAMENTO FONDARIO	509.693	1.577.965	1.057.429	2.462.471	1.577.316	1.107.231	848.640	1.169.840		
10.02.04. - ZOOTECNIA, CACCIA E PESCA	17.204	103.803	76.826	163.666	103.595	71.897	36.898	70.858		
10.02.05. - ECONOMIA MONTANA E FORESTALE	149.015	443.100	242.840	520.402	442.222	207.643	106.670	345.251		
10.02.06. - ALIMENTAZIONE	3.908	7.513	4.254	8.000	7.513	6.761	423	1.554		
10.02.09. - ALTRI	2.782	5.699	2.782	6.026	5.699	5.642	327	57		
10.02. - AGRICOLTURA E ALIMENTAZIONE	3.754.800	4.367.788	4.136.073	5.552.685	4.352.364	3.402.993	1.175.632	1.967.526		

DISEGNI DI LEGGE E RELAZIONI - DOCUMENTI

SEGUE ALLEGATO 'C'	CONSUNTIVO 1984. - CLASSIFICAZIONE FUNZIONALE DELLE SPESE FINALI DELLO STATO (MILIONI DI LIRE)				-----			
	PREVISIONI INIZIALI COMPETENZA	PREVISIONI DEFINITIVE COMPETENZA	AUTORIZZAZIONI INIZIALI CASSA	AUTORIZZAZIONI DEFINITIVE CASSA	IMPEGNI	PAGAMENTI COMPETENZA	PAGAMENTI RESIDUI	RESIDUI FINALI
10.03.00. -	-	-	350.000	350.000	-	-	350.000	-
10.03.01. - SPESE COMUNI	27.745	33.381	29.255	36.133	30.192	22.524	4.553	321.376
10.03.02. - FONTI DI ENERGIA	3.249.812	4.334.450	3.544.737	4.226.122	4.334.321	3.317.456	727.460	1.950.093
10.03.03. - INDUSTRIA E ARTIGIANATO	2.703.312	8.216.171	3.839.512	9.066.200	8.215.573	6.868.949	1.324.204	3.032.543
10.03.04. - MINIERE	85.675	145.512	125.669	185.720	143.941	99.424	77.745	45.646
10.03.05. - TURISMO E CINEMATOGRAFIA	234.174	315.493	261.753	389.109	312.076	284.763	84.829	45.558
10.03.06. - COMMERCIO INTERNO	57.692	61.583	61.237	64.687	60.666	11.318	17.437	268.621
10.03.07. - COMMERCIO ESTERO	1.962.569	1.968.634	1.983.688	1.969.543	1.963.881	1.948.135	4.879	53.576
10.03.09. - ALTRI	655.700	696.226	661.552	714.736	656.226	652.908	15.825	6.229
10.09. - INDUSTRIA, COMMERCIO E ARTIGIANATO	8.977.679	15.771.450	10.857.403	17.002.250	15.716.876	13.205.477	2.606.932	5.723.642
10.09.01. - SPESE GENERALI E COMUNI A PIU' SERVIZI	132.007	1.260.597	137.956	1.271.940	1.258.276	1.225.688	19.011	41.765
10.09.02. - ALTRI INTERVENTI PER LO SVILUPPO ECONOMICO DEL MEZZOGIORNO	253.483	258.244	253.523	247.263	257.922	186.847	52.361	165.469
10.09.03. - RIPARAZIONI DANNI DI GUERRA	23.579	83.162	30.678	49.761	83.157	28.503	9.225	65.234
10.09.04. - INTERVENTI IN DIPENDENZA DI PUBBLICHE CALAMITA'	277.076	294.205	367.012	378.498	287.420	221.272	40.992	226.790

DISEGNI DI LEGGE E RELAZIONI - DOCUMENTI

SEGUE ALLEGATO 'C'	CONSUNTIVO 1984. - CLASSIFICAZIONE FUNZIONALE DELLE SPESE FINALI DELLO STATO (MILIONI DI LIRE)									
	PREVISIONI INIZIALI COMPETENZA	PREVISIONI DEFINITIVE COMPETENZA	AUTORIZZAZ. INIZIALI CASSA	AUTORIZZAZ. DEFINITIVE CASSA	IMPEGNI	PAGAMENTI COMPETENZA	PAGAMENTI RESIDUI	RESIDUI FINALI		
10.09.05. - OPERE VARIE	427.804	459.813	290.319	409.761	459.427	63.510	234.155	709.095		
10.09.06. - RICERCA SCIENTIFICA	156.100	156.531	156.166	157.723	156.133	149.450	2.804	14.227		
10.09.07. - INTERVENTI TRAMITE LA CASSA PER IL MEZZOGIORNO	2.753.100	4.441.151	4.802.000	6.375.551	4.016.275	2.137.964	2.343.194	4.036.324		
10.09.09. - ALTRI	2.294.676	2.460.807	2.294.676	2.427.837	2.424.073	2.384.073	3.379	64.547		
10.09. - OPERE ED INTERVENTI NON ATTRIBIBILI A PARTICOLARI SETTORI	6.317.825	9.414.510	8.332.330	11.318.334	8.942.683	6.397.307	2.705.121	5.325.451		
TOTALE SEZIONE X	19.364.941	29.971.810	23.752.334	34.356.132	29.429.075	23.066.912	6.772.570	13.729.059		
11. - SEZIONE XI - INTERVENTI A FAVORE DELLA FINANZA REGIONALE E LOCALE										
11.01.01. - FONDO COMUNE DA RIPARTIRE FRA LE REGIONI A STATUTO ORDINARIO	4.371.758	3.830.429	4.340.184	4.468.855	3.816.356	2.853.330	1.615.526	963.027		
11.01.02. - FONDO ORDINAMENTO REGIONALE	3.060.000	1.313.994	3.449.000	923.726	1.313.994	-	-	1.360.200		
11.01.03. - SOMME SOSTITUTIVE DI TRIBUTI, CONTRIBUTI E COMPARTICIPAZIONI	368.455	1.241.819	410.081	1.465.616	1.235.819	1.136.430	151.074	184.956		
11.01.04. - REGOLAZIONI CONTABILI CON LE REGIONI SICILIANA E SARDA	3.004.000	3.004.000	2.990.000	2.583.672	4.056.580	3.156	1.833.071	5.128.312		

DISEGNI DI LEGGE E RELAZIONI - DOCUMENTI

SEGUE ALLEGATO 'C' CONSUNTIVO 1984. - CLASSIFICAZIONE FUNZIONALE DELLE SPESE FINALI DELLO STATO
(MILIONI DI LIRE)

	PREVISIONI INIZIALI COMPETENZA	PREVISIONI DEFINITIVE COMPETENZA	PREVISIONI DEFINITIVE CASSA	PREVISIONI INIZIALI CASSA	PREVISIONI DEFINITIVE CASSA	IMPEGNI	PAGAMENTI COMPETENZA	PAGAMENTI RESIDUI	RESIDUI FINALI
11.01.05. - REGOLAZIONI CONTABILI CON LE REGIONI A STATUTO ORDINARIO	4.000	600	300	300	600	500	-	39	4.561
11.01.06. - FUNZIONAMENTO DEGLI ORGANI REGIONALI	7.280	7.280	7.280	7.280	7.280	7.280	7.280	-	-
11.01.07. - FINANZIAMENTO DEI PROGRAMMI REGIONALI DI SVILUPPO	1.222.709	2.371.128	2.065.615	2.945.498	2.371.128	1.564.392	1.365.314	1.369.822	1.369.822
11.01.09. - ALTRI	932.950	2.500.200	944.427	2.469.731	2.500.200	1.743.535	359.205	1.048.818	1.048.818
11.01. - INTERVENTI A FAVORE DELLE REGIONI	12.971.152	14.269.450	14.206.887	14.864.678	15.301.957	7.308.123	5.324.229	10.079.696	10.079.696
11.02.02. - SOMME SOSTITUTIVE DI TRIBUTI, CONTRIBUTI E COMPARTICIPAZIONI	-	-	732	88	-	-	-	88	-
11.02.03. - FINANZIAMENTO BILANCI	23.674.250	24.094.408	23.254.250	23.985.888	24.092.278	18.048.479	4.908.704	6.416.553	6.416.553
11.02.04. - CONTRIBUTI VARI	-	26.240	-	31.648	26.203	25.725	3.270	2.616	2.616
11.02.09. - ALTRI	3.557.970	3.759.230	3.556.680	3.765.449	3.759.205	3.757.601	5.928	2.623	2.623
11.02. - INTERVENTI A FAVORE DI PROVINCE, COMUNI ED ALTRI ENTI LOCALI	27.232.220	27.879.878	26.813.662	27.783.073	27.877.686	21.831.805	4.917.990	6.421.792	6.421.792
11.09.00. -	68.267	68.267	361.967	874.222	68.267	68.267	775.604	30.351	30.351
11.09. - INTERVENTI NON RIPARTITI	68.267	68.267	361.967	874.222	68.267	68.267	775.604	30.351	30.351
TOTALE SEZIONE XI	40.271.639	42.217.595	41.382.516	43.521.973	43.247.910	29.208.195	11.017.823	16.531.839	16.531.839

DISEGNI DI LEGGE E RELAZIONI - DOCUMENTI

SEGUE ALLEGATO 'C' CONSUNTIVO 1984. - CLASSIFICAZIONE FUNZIONALE DELLE SPESE FINALI DELLO STATO
(MILIONI DI LIRE)

	PREVISIONI INIZIALI COMPETENZA	PREVISIONI DEFINITIVE COMPETENZA	AUTORIZZAZIONI INIZIALI CASSA	AUTORIZZAZIONI DEFINITIVE CASSA	IMPEGNI	PAGAMENTI COMPETENZA	PAGAMENTI RESIDUI	RESIDUI FINALI
12. - SEZIONE XII - ONERI NON RIPARTIBILI								
12.01.01. - SUL DEBITO PUBBLICO PATRIMONIALE	26.352.929	30.119.537	26.368.401	30.139.540	30.118.776	30.109.148	19.004	30.820
12.01.02. - SU DEBITI DI TESORERIA E FLUTTUANTI	25.800.000	21.755.320	25.500.000	22.802.076	21.755.313	21.455.314	1.346.757	300.000
12.01. - INTERESSI DI DEBITI	52.152.929	51.874.857	51.868.401	52.941.616	51.874.089	51.564.462	1.365.761	330.820
12.02.01. - SPESE PER L' ESECUZIONE DEL TRATTATO DI PACE	40.110	41.625	45.165	52.041	41.549	26.068	6.959	21.731
12.02.02. - RISARCIMENTO DANNI DI GUERRA	22.553	18.923	22.574	21.485	18.414	9.288	3.632	10.953
12.02.09. - ALTRI	11	262	11	262	234	210	-	24
12.02. - ONERI IN DIPENDENZA DELLA GUERRA	62.674	60.810	67.750	73.788	60.197	35.566	10.591	32.708
12.03.01. - RESTITUZIONI E RIMBORSI DI IMPOSTE	1.907.473	1.929.723	2.350.970	2.774.539	1.548.904	1.056.151	629.314	624.519
12.03.02. - VINCITE AL LOTTO	375.000	395.000	375.000	395.000	395.000	288.873	65.728	106.127
12.03.09. - ALTRE	1.160	3.832	1.860	4.323	3.592	1.235	196	2.751
12.03. - POSTE RETTIFICATIVE DELLE ENTRATE	2.283.633	2.328.555	2.727.830	3.173.862	1.947.496	1.346.259	695.238	733.397
12.04.01. - FONDI SPECIALI PER PROVVEDIMENTI LEGISLATIVI IN CORSO	26.917.942	4.845.080	22.686.500	2.562.036	-	-	-	-

DISEGNI DI LEGGE E RELAZIONI - DOCUMENTI

SEGUE ALLEGATO 'C' CONSUNTIVO 1984. - CLASSIFICAZIONE FUNZIONALE DELLE SPESE FINALI DELLO STATO
(MILIONI DI LIRE)

	PREVISIONI INIZIALI COMPETENZA	PREVISIONI DEFINITIVE COMPETENZA	AUTORIZZAZIONI INIZIALI CASSA	AUTORIZZAZIONI DEFINITIVE CASSA	IMPEGNI	PAGAMENTI COMPETENZA	PAGAMENTI RESIDUI	RESIDUI FINALI
12.04.02. - FONDO DI RISERVA PER LE SPESE OBBLIGATORIE E D'ORDINE	1.100.000	-	1.100.000	-	-	-	-	-
12.04.03. - FONDO DI RISERVA PER LE SPESE IMPREVISTE	15.000	-	15.000	-	-	-	-	-
12.04.04. - FONDO PER LA RIASSEGNAZIONE DEI RESIDUI PASSIVI PERENTI	300.000	34	300.000	34	-	-	-	-
12.04.09. - ALTRI	7.856.100	1.664.801	7.856.100	2.197.756	1.467.111	1.114.629	815.826	387.125
12.04. - FONDI SPECIALI E DI RISERVA	36.189.042	6.509.915	31.957.600	4.759.826	1.467.111	1.114.629	815.826	387.125
12.05.01. - BENI MOBILI	130.866	130.866	130.866	130.866	130.866	130.866	-	-
12.05.02. - BENI IMMOBILI	81.000	81.000	81.000	81.000	72.870	-	-	72.870
12.05. - AMMORTAMENTI	211.866	211.866	211.866	211.866	203.736	130.866	-	72.870
12.06.00. -	50.000	-	50.000	75.000	-	-	75.000	-
12.06. - FONDO ACQUISTO BUONI DEL TESORO POLIENNALI E AMMORTAMENTO DEBITO PUBBLICO	50.000	-	50.000	75.000	-	-	75.000	-
12.07.00. -	7.650.000	7.929.900	7.650.000	7.949.900	9.409.346	9.409.346	7.214	-
12.07. - PENSIONI ORDINARIE E RELATIVI ONERI SOCIALI	7.650.000	7.929.900	7.650.000	7.949.900	9.409.346	9.409.346	7.214	-

DISEGNI DI LEGGE E RELAZIONI - DOCUMENTI

SEGUE ALLEGATO 'C' CONSUNTIVO 1984. - CLASSIFICAZIONE FUNZIONALE DELLE SPESE FINALI DELLO STATO
(MILIONI DI LIRE)

	PREVISIONI INIZIALI COMPETENZA	DEFINITIVE COMPETENZA	AUTORIZZAZ. INIZIALI CASSA	DEFINITIVE CASSA	AUTORIZZAZ. IMPEGNI	DEFINITIVE COMPETENZA	PAGAMENTI RESIDUI	RESIDUI FINALI
12.08.00. -	2.217.272	2.656.077	1.518.184	1.250.592	2.645.628	445.026	191.688	2.538.189
12.09. - ALTRE SPESE	2.217.272	2.656.077	1.518.184	1.250.592	2.645.628	445.026	191.688	2.538.189
TOTALE SEZIONE XII	100.817.416	71.571.980	96.051.631	70.436.450	67.607.603	64.046.154	3.161.318	4.095.109
20. - RIMBORSO DI PRESTITI								
20.01.01. - BUONI DEL TESORO POLIENNALI	9.170.496	9.170.496	9.180.419	9.217.600	9.170.495	9.131.170	46.183	92.915
20.01.02. - ALTRI ALL' INTERNO	40.944.779	40.944.087	40.946.407	40.945.951	40.944.078	40.943.931	660	8.124
20.01. - DEBITO PUBBLICO	50.115.275	50.114.583	50.126.826	50.163.751	50.114.573	50.075.101	46.843	101.039
20.02.01. - MUTUI COL CONSORZIO DI CREDITO PER LE OPERE PUBBLICHE	813.639	813.639	813.639	813.639	813.639	813.639	-	-
20.02.02. - ALTRI ALL' INTERNO	14.938	16.380	14.938	16.528	15.177	15.170	149	8
20.02.03. - ALTRI ALL' ESTERO	4.690	6.470	4.690	6.500	6.470	6.382	30	88
20.02. - ALTRI DEBITI	833.267	836.489	833.267	836.667	835.286	835.191	179	96
TOTALE SEZIONE XX	50.948.542	50.951.072	50.960.093	51.000.418	50.949.859	50.910.292	47.022	101.135
TOTALE SPESE	345.896.692	353.124.946	349.111.815	369.802.727	347.882.978	301.613.555	43.597.620	68.098.626

DISEGNI DI LEGGE E RELAZIONI - DOCUMENTI

ALLEGATO C/1

SPESE - VARIAZIONI 1984 PER PROVVEDIMENTI E SEZIONI

	COMPETENZA	CASSA
	(MILIONI DI LIRE)	
LEGGE COSTITUZIONALE N.1 DEL 1963		
STATUTO SPECIALE DELLA REGIONE FRIULI-VENEZIA GIULIA.		
SEZIONE VI - ISTRUZIONE E CULTURA	1.185	1.185
SEZIONE VIII - AZIONE ED INTERVENTI NEL CAMPO SOCIALE	228	228
SEZIONE X - AZIONE ED INTERVENTI NEL CAMPO ECONOMICO	-1.413	-1.413
TOTALE LEGGE	0	0
DECRETO PRESID. REPUBBL. N.687 DEL 1974		
NORME INTEGRATIVE E CORRETTIVE DEL DECRETO DEL PRESIDENTE DELLA REPUBBLICA 26 OTTOBRE 1972, N. 633, CONCERNENTE ISTITUZIONE E DISCIPLINA DELL'IMPOSTA SUL VALORE AGGIUNTO		
SEZIONE I - AMMINISTRAZIONE GENERALE	5.578	5.578
TOTALE LEGGE	5.578	5.578
LEGGE N.364 DEL 1975		
MODIFICHE ALLA DISCIPLINA DELL'INDENNITA' INTEGRATIVA SPECIALE E DELLE QUOTE DI AGGIUNTA DI FAMIGLIA		
SEZIONE I - AMMINISTRAZIONE GENERALE	325.627	325.627
SEZIONE II - DIFESA NAZIONALE	390.000	390.000
SEZIONE III - GIUSTIZIA	61.713	61.713
SEZIONE IV - SICUREZZA PUBBLICA	264.994	264.994
SEZIONE V - RELAZIONI INTERNAZIONALI	1.746	1.746
SEZIONE VI - ISTRUZIONE E CULTURA	929.357	929.357
SEZIONE VIII - AZIONE ED INTERVENTI NEL CAMPO SOCIALE	4.150	4.150

DISEGNI DI LEGGE E RELAZIONI - DOCUMENTI

SEGUE : ALLEGATO C/1

	COMPETENZA	CASSA
	(MILIONI DI LIRE)	
SEZIONE IX - TRASPORTI E COMUNICAZIONI	195.028	195.028
SEZIONE X - AZIONE ED INTERVENTI NEL CAMPO ECONOMICO	9.397	9.397
SEZIONE XII - ONERI NON RIPARTIBILI	-2.182.011	-2.182.011
TOTALE LEGGE	0	0

LEGGE N. 748 DEL 1975

PROROGA DEL TERMINE PREVISTO DALLA LEGGE 23 DICEMBRE 1970, N. 1185, RECANTE DELEGA AL GOVERNO AD EMANARE LE NORME DI ATTUAZIONE DELLA DECISIONE DEL CONSIGLIO DELLE COMUNITA' EUROPEE RELATIVA ALLA SOSTITUZIONE DEI CONTRIBUTI FINANZIARI DEGLI STATI MEMBRI CON RISORSE PROPRIE DELLE COMUNITA', ADOTTATA A LUSSEMBURGO IL 21 APRILE 1970

SEZIONE X - AZIONE ED INTERVENTI NEL CAMPO ECONOMICO	278.431	278.431
TOTALE LEGGE	278.431	278.431

LEGGE N. 285 DEL 1977

PROVVEDIMENTI PER L'OCCUPAZIONE GIOVANILE

SEZIONE I - AMMINISTRAZIONE GENERALE	0	20.144
SEZIONE III - GIUSTIZIA	0	3.228
SEZIONE IV - SICUREZZA PUBBLICA	0	207
SEZIONE VI - ISTRUZIONE E CULTURA	0	24.959
SEZIONE VIII - AZIONE ED INTERVENTI NEL CAMPO SOCIALE	0	25.875
SEZIONE IX - TRASPORTI E COMUNICAZIONI	0	5.187
SEZIONE X - AZIONE ED INTERVENTI NEL CAMPO ECONOMICO	0	664

DISEGNI DI LEGGE E RELAZIONI - DOCUMENTI

SEGUE : ALLEGATO C/1

	COMPETENZA	CASSA
	(MILIONI DI LIRE)	
SEZIONE XI - INTERVENTI A FAVORE DELLA FINANZA REGIONALE E LOCALE	0	-80.262
TOTALE LEGGE	0	0
LEGGI N. 801 DEL 1977		
ISTITUZIONE E ORDINAMENTO DEI SERVIZI PER LE INFORMAZIONI E LA SICUREZZA E DISCIPLINA DEL SEGRETO DI STATO		
SEZIONE II - DIFESA NAZIONALE	86.410	86.410
SEZIONE IV - SICUREZZA PUBBLICA	57.608	57.608
SEZIONE XII - ONERI NON RIPARTIBILI	-144.018	-144.018
TOTALE LEGGE	0	0
LEGGI N. 984 DEL 1977		
COORDINAMENTO DEGLI INTERVENTI PUBBLICI NEI SETTORI DELLA ZOOTECNIA, DELLA PRODUZIONE ORTOFLOROFRUTTICOLA, DELLA FORESTAZIONE, DELL'IRRIGAZIONE, DELLE GRANDI COLTURE MEDITERRANEE, DELLA VITIVINICOLTURA E DELLA UTILIZZAZIONE E VALORIZZAZIONE DEI TERRENI COLLINARI E MONTANI		
SEZIONE X - AZIONE ED INTERVENTI NEL CAMPO ECONOMICO	-1.229.587	-961.050
SEZIONE XI - INTERVENTI A FAVORE DELLA FINANZA REGIONALE E LOCALE	1.229.587	961.050
TOTALE LEGGE	0	0
LEGGI N. 385 DEL 1978		
ADEGUAMENTO DELLA DISCIPLINA DEI COMPENSI PER LAVORO STRAORDINARIO AI DIPENDENTI DELLO STATO		
SEZIONE I - AMMINISTRAZIONE GENERALE	54.941	54.936

DISEGNI DI LEGGE E RELAZIONI - DOCUMENTI

SEGUE : ALLEGATO C/1

	COMPETENZA	CASSA
	(MILIONI DI LIRE)	
SEZIONE II - DIFESA NAZIONALE	144	144
SEZIONE III - GIUSTIZIA	620	570
SEZIONE IV - SICUREZZA PUBBLICA	1.000	1.000
SEZIONE V - RELAZIONI INTERNAZIONALI	980	980
SEZIONE VI - ISTRUZIONE E CULTURA	7.941	7.941
SEZIONE VIII - AZIONE ED INTERVENTI NEL CAMPO SOCIALE	4.817	4.817
SEZIONE IX - TRASPORTI E COMUNICAZIONI	8.649	8.649
SEZIONE X - AZIONE ED INTERVENTI NEL CAMPO ECONOMICO	6.077	5.987
SEZIONE XII - ONERI NON RIPARTIBILI	-85.169	-85.024
TOTALE LEGGE	0	0

LEGGE N.468 DEL 1978

RIFORMA DI ALCUNE NORME DI CONTABILITA' GENERALE DELLO STATO IN MATERIA DI BILANCIO

ARTICOLO 005

SEZIONE I - AMMINISTRAZIONE GENERALE	84.978	64.163
SEZIONE II - DIFESA NAZIONALE	237.388	196.519
SEZIONE IV - SICUREZZA PUBBLICA	7.841	0
SEZIONE VI - ISTRUZIONE E CULTURA	25	21
SEZIONE VII - AZIONE ED INTERVENTI NEL CAMPO DELLE ABITAZIONI	275	0
SEZIONE VIII - AZIONE ED INTERVENTI NEL CAMPO SOCIALE	398.764	327.639
SEZIONE IX - TRASPORTI E COMUNICAZIONI	25.279	24.451
SEZIONE X - AZIONE ED INTERVENTI NEL CAMPO ECONOMICO	445.196	371.001

DISEGNI DI LEGGE E RELAZIONI - DOCUMENTI

SEGUE : ALLEGATO C/1

	COMPETENZA	CASSA
	(MILIONI DI LIRE)	
TOTALE ARTICOLO	1.199.746	983.794
ARTICOLO 007		
SEZIONE I - AMMINISTRAZIONE GENERALE	41.846	31.700
SEZIONE II - DIFESA NAZIONALE	63.884	63.884
SEZIONE III - GIUSTIZIA	18.271	18.113
SEZIONE IV - SICUREZZA PUBBLICA	31.150	31.080
SEZIONE V - RELAZIONI INTERNAZIONALI	39.409	43.969
SEZIONE VI - ISTRUZIONE E CULTURA	78.079	82.950
SEZIONE VIII - AZIONE ED INTERVENTI NEL CAMPO SOCIALE	207.621	207.313
SEZIONE IX - TRASPORTI E COMUNICAZIONI	92.654	92.367
SEZIONE X - AZIONE ED INTERVENTI NEL CAMPO ECONOMICO	105.781	107.269
SEZIONE XI - INTERVENTI A FAVORE DELLA FINANZA REGIONALE E LOCALE	108.466	108.466
SEZIONE XII - ONERI NON RIPARTIBILI	-788.604	-788.554
RIMBORSO DI PRESTITI	1.442	1.442
TOTALE ARTICOLO	-1	-1
ARTICOLO 008		
SEZIONE I - AMMINISTRAZIONE GENERALE	2.166	2.166
SEZIONE II - DIFESA NAZIONALE	520	520
SEZIONE III - GIUSTIZIA	3.218	3.218
SEZIONE IV - SICUREZZA PUBBLICA	5	5
SEZIONE VI - ISTRUZIONE E CULTURA	19.304	19.304
SEZIONE VII - AZIONE ED INTERVENTI NEL CAMPO DELLE ABITAZIONI	48.428	48.428
SEZIONE VIII - AZIONE ED INTERVENTI NEL CAMPO SOCIALE	23.201	23.201

DISEGNI DI LEGGE E RELAZIONI - DOCUMENTI

SEGUE : ALLEGATO C/1

	COMPETENZA	CASSA
	(MILIONI DI LIRE)	
SEZIONE IX - TRASPORTI E COMUNICAZIONI	16.150	16.150
SEZIONE X - AZIONE ED INTERVENTI NEL CAMPO ECONOMICO	59.084	59.084
SEZIONE XI - INTERVENTI A FAVORE DELLA FINANZA REGIONALE E LOCALE	7.888	7.888
SEZIONE XII - ONERI NON RIPARTIBILI	-179.966	-179.966
TOTALE ARTICOLO	0	0
ARTICOLO 009		
SEZIONE I - AMMINISTRAZIONE GENERALE	7.389	7.389
SEZIONE II - DIFESA NAZIONALE	5	5
SEZIONE III - GIUSTIZIA	2.320	2.320
SEZIONE IV - SICUREZZA PUBBLICA	1.350	1.350
SEZIONE V - RELAZIONI INTERNAZIONALI	180	180
SEZIONE VI - ISTRUZIONE E CULTURA	1.542	1.542
SEZIONE VIII - AZIONE ED INTERVENTI NEL CAMPO SOCIALE	1.274	1.274
SEZIONE IX - TRASPORTI E COMUNICAZIONI	25	25
SEZIONE X - AZIONE ED INTERVENTI NEL CAMPO ECONOMICO	897	897
SEZIONE XII - ONERI NON RIPARTIBILI	-14.982	-14.982
TOTALE ARTICOLO	0	0
ARTICOLO 012		
SEZIONE I - AMMINISTRAZIONE GENERALE	4.657	419
SEZIONE III - GIUSTIZIA	8	8
SEZIONE IV - SICUREZZA PUBBLICA	198	198
SEZIONE VI - ISTRUZIONE E CULTURA	22.575	22.570
SEZIONE VIII - AZIONE ED INTERVENTI NEL CAMPO SOCIALE	91	50

DISEGNI DI LEGGE E RELAZIONI - DOCUMENTI

SEGUE : ALLEGATO C/1

	COMPETENZA	CASSA
	(MILIONI DI LIRE)	
SEZIONE IX - TRASPORTI E COMUNICAZIONI	4	4
TOTALE ARTICOLO	27.533	23.249
ARTICOLO 017		
SEZIONE I - AMMINISTRAZIONE GENERALE	18.877	41.591
SEZIONE II - DIFESA NAZIONALE	147.597	119.332
SEZIONE III - GIUSTIZIA	0	79
SEZIONE IV - SICUREZZA PUBBLICA	41.172	41.389
SEZIONE V - RELAZIONI INTERNAZIONALI	0	1.897
SEZIONE VI - ISTRUZIONE E CULTURA	111	62.509
SEZIONE VII - AZIONE ED INTERVENTI NEL CAMPO DELLE ABITAZIONI	8.927	104.248
SEZIONE VIII - AZIONE ED INTERVENTI NEL CAMPO SOCIALE	316.542	329.595
SEZIONE IX - TRASPORTI E COMUNICAZIONI	12.056	266.009
SEZIONE X - AZIONE ED INTERVENTI NEL CAMPO ECONOMICO	8.070	21.081
SEZIONE XI - INTERVENTI A FAVORE DELLA FINANZA REGIONALE E LOCALE	4.675	11.721
SEZIONE XII - ONERI NON RIPARTIBILI	0	111
TOTALE ARTICOLO	558.027	999.562
TOTALE LEGGE	1.785.303	2.006.602

LEGGE N. 874 DEL 1980

CONVERSIONE IN LEGGE, CON MODIFICAZIONI, DEL
 DECRETO-LEGGE 26 NOVEMBRE 1980, N. 776,
 RECANTE INTERVENTI URGENTI IN FAVORE DELLE
 POPOLAZIONI COLPITE DAL TERREMOTO DEL
 NOVEMBRE 1980

SEZIONE VI - ISTRUZIONE E CULTURA	9.995	9.995
-----------------------------------	-------	-------

DISEGNI DI LEGGE E RELAZIONI - DOCUMENTI

SEGUE : ALLEGATO C/1

	COMPETENZA	CASSA
	(MILIONI DI LIRE)	
TOTALE LEGGE	9.995	9.995
DECRETO LEGGE N. 776 DEL 1980		
INTERVENTI URGENTI IN FAVORE DELLE POPOLAZIONI COLPITE DAL TERREMOTO DEL NOVEMBRE 1980 CON VALORE DI 1 MILIARDO DI UNITA' DI CONTO		
SEZIONE VIII - AZIONE ED INTERVENTI NEL CAMPO SOCIALE	39.980	39.980
TOTALE LEGGE	39.980	39.980
LEGGE N. 219 DEL 1981		
CONVERSIONE IN LEGGE, CON MODIFICAZIONI, DEL DECRETO-LEGGE 19 MARZO 1981, N. 75, RECANTE ULTERIORI INTERVENTI IN FAVORE DELLE POPOLAZIONI COLPITE DAGLI EVENTI SISMICI DEL NOVEMBRE 1980 E DEL FEBBRAIO 1981, PROVVEDIMENTI ORGANICI PER LA RICOSTRUZIONE E LO SVILUPPO DEI TERRITORI COLPITI		
SEZIONE I - AMMINISTRAZIONE GENERALE	226.874	0
SEZIONE VI - ISTRUZIONE E CULTURA	12.345	0
SEZIONE IX - TRASPORTI E COMUNICAZIONI	18.000	0
SEZIONE X - AZIONE ED INTERVENTI NEL CAMPO ECONOMICO	274.670	2.170
SEZIONE XII - ONERI NON RIPARTIBILI	-531.889	-2.170
ARTICOLO 003		
SEZIONE X - AZIONE ED INTERVENTI NEL CAMPO ECONOMICO	1.000	1.000
SEZIONE XII - ONERI NON RIPARTIBILI	-1.000	-1.000
TOTALE ARTICOLO	0	0
TOTALE LEGGE	0	0

DISEGNI DI LEGGE E RELAZIONI - DOCUMENTI

SEGUE : ALLEGATO C/1

	COMPETENZA	CASSA
	(MILIONI DI LIRE)	
LEGGI N. 590 DEL 1981		
NUOVE NORME PER IL FONDO DI SOLIDARIETA' NAZIONALE		
SEZIONE X - AZIONE ED INTERVENTI NEL CAMPO ECONOMICO	309.324	309.324
TOTALE LEGGE	309.324	309.324
LEGGI N. 90 DEL 1982		
MISURE FINANZIARIE STRAORDINARIE PER IL POTENZIAMENTO E L'AMMODERNAMENTO TECNOLOGICO DEI SERVIZI PER LA TUTELA DELL'ORDINE E DELLA SICUREZZA PUBBLICA		
ARTICOLO 002		
SEZIONE I - AMMINISTRAZIONE GENERALE	342	342
SEZIONE IV - SICUREZZA PUBBLICA	-342	-342
TOTALE ARTICOLO	0	0
TOTALE LEGGE	0	0
DECRETI LEGGE N. 428 DEL 1982		
MISURE URGENTI PER ASSICURARE L'IMPIEGGI DI AUTOMOBILI MILITARI NELL'AZIONE DI PREVENZIONE E DI SPEGNIMENTO DEGLI INCENDI		
ARTICOLO 002		
SEZIONE X - AZIONE ED INTERVENTI NEL CAMPO ECONOMICO	9.000	9.000
TOTALE ARTICOLO	9.000	9.000
TOTALE LEGGE	9.000	9.000
LEGGI N. 130 DEL 1983		
DISPOSIZIONI PER LA FORMAZIONE DEL BILANCIO ANNUALE E PLURIENNALE DELLO STATO (LEGGI		

DISEGNI DI LEGGE E RELAZIONI - DOCUMENTI

SEGUE : ALLEGATO C/1

	COMPETENZA	CASSA
	(MILIONI DI LIRE)	
FINANZIARIA (1983)		
SEZIONE VI - ISTRUZIONE E CULTURA	0	14.962
SEZIONE XI - INTERVENTI A FAVORE DELLA FINANZA REGIONALE E LOCALE	0	30.351
SEZIONE XII - ONERI NON RIPARTIBILI	0	-45.313
TOTALE LEGGE	0	0
LEGGI N. 152 DEL 1983		
DISTILLAZIONE AGEVOLATA DI MELE DI PRODUZIONE 1982.		
SEZIONE X - AZIONE ED INTERVENTI NEL CAMPO ECONOMICO	13.590	13.590
TOTALE LEGGE	13.590	13.590
LEGGI N. 733 DEL 1983		
AUTORIZZAZIONE ALLA CASSA DEPOSITI E PRESTITI A CONCEDERE UN'ANTICIPAZIONE DI LIRE 15 MILIARDI ALL'ENTE EUR.		
SEZIONE I - AMMINISTRAZIONE GENERALE	-1.517	-1.517
SEZIONE II - DIFESA NAZIONALE	-120	-120
SEZIONE IV - SICUREZZA PUBBLICA	-203	-203
SEZIONE V - RELAZIONI INTERNAZIONALI	-100	-100
SEZIONE VI - ISTRUZIONE E CULTURA	-356	-356
SEZIONE IX - TRASPORTI E COMUNICAZIONI	-73	-73
SEZIONE XI - INTERVENTI A FAVORE DELLA FINANZA REGIONALE E LOCALE	2.369	2.369
TOTALE LEGGE	0	0

DISEGNI DI LEGGE E RELAZIONI - DOCUMENTI

SEGUE : ALLEGATO C/1

	COMPETENZA	CASSA
	(MILIONI DI LIRE)	
LEGGE N. 748 DEL 1983		
INTERVENTI URGENTI PER LE ZONE COLPITE DAL BRADISISMO DELL'AREA FLEGREA E DAL TERREMOTO DEL 1980.		
SEZIONE I - AMMINISTRAZIONE GENERALE	22.000	7.000
SEZIONE X - AZIONE ED INTERVENTI NEL CAMPO ECONOMICO	-22.000	-7.000
SEZIONE XI - INTERVENTI A FAVORE DELLA FINANZA REGIONALE E LOCALE	50.000	50.000
SEZIONE XII - ONERI NON RIPARTIBILI	-50.000	-50.000
TOTALE LEGGE	0	0
LEGGE N. 751 DEL 1983		
CONCESSIONE DI UN CONTRIBUTO ANNUO DI 400 MILIONI A FAVORE DELLA SOCIETA' DANTE ALIGHIERI PER IL TRIENNIO 1982/1984.		
SEZIONE VI - ISTRUZIONE E CULTURA	1.200	1.200
SEZIONE XII - ONERI NON RIPARTIBILI	-400	-400
TOTALE LEGGE	800	800
DECRETO LEGGE N. 623 DEL 1983		
INTERVENTI URGENTI PER LE ZONE COLPITE DAL BRADISISMO DELL'AREA FLEGREA E DEL TERREMOTO DEL 1980		
SEZIONE VII - AZIONE ED INTERVENTI NEL CAMPO DELLE ABITAZIONI	293.000	293.000
SEZIONE X - AZIONE ED INTERVENTI NEL CAMPO ECONOMICO	592.904	592.904
TOTALE LEGGE	885.904	885.904

DISEGNI DI LEGGE E RELAZIONI - DOCUMENTI

SEGUE : ALLEGATO C/1

	COMPETENZA	CASSA
	(MILIONI DI LIRE)	
DECRETO LEGGE N. 747 DEL 1983		
DISCIPLINA DELLA PROROGA DEI TERMINI DI VIGENZA DELLE LEGGI E PROROGA DI TALUNI TERMINI IN SCADENZA AL 31 DICEMBRE 1983.		
SEZIONE II - DIFESA NAZIONALE	37.700	37.700
SEZIONE VIII - AZIONE ED INTERVENTI NEL CAMPO SOCIALE	820.224	820.224
SEZIONE IX - TRASPORTI E COMUNICAZIONI	-37.700	-37.700
SEZIONE X - AZIONE ED INTERVENTI NEL CAMPO ECONOMICO	-375.224	-375.224
SEZIONE XII - ONERI NON RIPARTIBILI	-445.000	-445.000
TOTALE LEGGE	0	0

DECRETO PRESID. REPUBBL. N. 344 DEL 1983

NORNE RISULTANTI DALLA DISCIPLINA PREVISTA DALL'ACCORDO DEL 29 APRILE 1983 CONCERNENTE IL PERSONALE DEI MINISTERI ED ALTRE CATEGORIE

SEZIONE I - AMMINISTRAZIONE GENERALE	98.892	98.892
SEZIONE II - DIFESA NAZIONALE	54.000	54.000
SEZIONE III - GIUSTIZIA	32.015	32.015
SEZIONE IV - SICUREZZA PUBBLICA	386	386
SEZIONE VI - ISTRUZIONE E CULTURA	9.354	9.354
SEZIONE VIII - AZIONE ED INTERVENTI NEL CAMPO SOCIALE	5.512	5.512
SEZIONE IX - TRASPORTI E COMUNICAZIONI	6.348	6.348
SEZIONE X - AZIONE ED INTERVENTI NEL CAMPO ECONOMICO	6.318	6.318
SEZIONE XII - ONERI NON RIPARTIBILI	-212.824	-212.824

DISEGNI DI LEGGE E RELAZIONI - DOCUMENTI

SEGUE ALLEGATO C/1

	COMPETENZA	CASSA
	(MILIONI DI LIRE)	
ARTICOLO 010		
SEZIONE I - AMMINISTRAZIONE GENERALE	11.618	11.618
SEZIONE VI - ISTRUZIONE E CULTURA	3.000	3.000
SEZIONE VIII - AZIONE ED INTERVENTI NEL CAMPO SOCIALE	7	7
SEZIONE IX - TRASPORTI E COMUNICAZIONI	1.245	0
SEZIONE XII - ONERI NON RIPARTIBILI	-15.870	-14.625
TOTALE ARTICOLO	0	0
TOTALE LEGGE	0	0
DECRETO PRESID. REPUBBL. N.345 DEL 1983		
NORME RISULTANTI DALLA DISCIPLINA PREVISTA DALL'ACCORDO DEL 20 APRILE 1983 CONCERNENTE IL PERSONALE DELLA SCUOLA DI OGNI ORDINE E GRADO		
SEZIONE VI - ISTRUZIONE E CULTURA	1.488.000	1.488.000
SEZIONE XII - ONERI NON RIPARTIBILI	-1.488.000	-1.488.000
TOTALE LEGGE	0	0
LEGGE DI BILANCIO N.744 DEL 1983		
LEGGE DI BILANCIO		
SEZIONE IV - SICUREZZA PUBBLICA	0	28.700
SEZIONE VI - ISTRUZIONE E CULTURA	0	57.960
SEZIONE VIII - AZIONE ED INTERVENTI NEL CAMPO SOCIALE	0	12.688
SEZIONE IX - TRASPORTI E COMUNICAZIONI	0	56.480
SEZIONE X - AZIONE ED INTERVENTI NEL CAMPO ECONOMICO	0	38.364
SEZIONE XI - INTERVENTI A FAVORE DELLA FINANZA REGIONALE E LOCALE	0	481.904

DISEGNI DI LEGGE E RELAZIONI - DOCUMENTI

SEGUE : ALLEGATO C/1

	COMPETENZA	CASSA
	(MILIONI DI LIRE)	
SEZIONE XII - ONERI NON RIPARTIBILI	0	-676.096
ARTICOLO 004		
SEZIONE I - AMMINISTRAZIONE GENERALE	175.749	172.749
SEZIONE II - DIFESA NAZIONALE	93.000	93.000
SEZIONE III - GIUSTIZIA	325	0
SEZIONE IV - SICUREZZA PUBBLICA	78.000	78.000
SEZIONE V - RELAZIONI INTERNAZIONALI	-29.223	-29.396
SEZIONE VI - ISTRUZIONE E CULTURA	59.137	55.017
SEZIONE VIII - AZIONE ED INTERVENTI NEL CAMPO SOCIALE	799.686	798.489
SEZIONE IX - TRASPORTI E COMUNICAZIONI	-5.550	-5.550
SEZIONE X - AZIONE ED INTERVENTI NEL CAMPO ECONOMICO	56.743	56.608
SEZIONE XII - ONERI NON RIPARTIBILI	-1.227.867	-1.223.322
TOTALE ARTICOLO	0	-4.405
ARTICOLO 012		
SEZIONE IX - TRASPORTI E COMUNICAZIONI	800	800
TOTALE ARTICOLO	800	800
ARTICOLO 017		
SEZIONE VIII - AZIONE ED INTERVENTI NEL CAMPO SOCIALE	-70	-70
SEZIONE X - AZIONE ED INTERVENTI NEL CAMPO ECONOMICO	70	70
TOTALE ARTICOLO	0	0
ARTICOLO 025		
SEZIONE I - AMMINISTRAZIONE GENERALE	303	38.563

DISEGNI DI LEGGE E RELAZIONI - DOCUMENTI

SEGUE : ALLEGATO C/1

	COMPETENZA	CASSA
	(MILIONI DI LIRE)	
SEZIONE II - DIFESA NAZIONALE	0	-8.316
SEZIONE III - GIUSTIZIA	0	-63.050
SEZIONE IV - SICUREZZA PUBBLICA	0	497
SEZIONE V - RELAZIONI INTERNAZIONALI	-31	-31
SEZIONE VI - ISTRUZIONE E CULTURA	-53	49.567
SEZIONE VII - AZIONE ED INTERVENTI NEL CAMPO DELLE ABITAZIONI	0	-13.804
SEZIONE VIII - AZIONE ED INTERVENTI NEL CAMPO SOCIALE	28.416	-17.106
SEZIONE IX - TRASPORTI E COMUNICAZIONI	-27	17.391
SEZIONE X - AZIONE ED INTERVENTI NEL CAMPO ECONOMICO	-77	91.555
SEZIONE XI - INTERVENTI A FAVORE DELLA FINANZA REGIONALE E LOCALE	-28.505	434.259
TOTALE ARTICOLO	26	529.525
TOTALE LEGGE	826	525.920

LEGGE FINANZIARIA N.130 DEL 1983

DISPOSIZIONI PER LA FORMAZIONE DEL BILANCIO ANNUALE E PLURIENNALE DELLO STATO (LEGGE FINANZIARIA 1983)

SEZIONE VIII - AZIONE ED INTERVENTI NEL CAMPO SOCIALE	25.000	25.000
TOTALE LEGGE	25.000	25.000

LEGGE FINANZIARIA N.730 DEL 1983

DISPOSIZIONI PER LA FORMAZIONE DEL BILANCIO ANNUALE E PLURIENNALE DELLO STATO (LEGGE FINANZIARIA 1984)

SEZIONE I - AMMINISTRAZIONE GENERALE	2.200	2.200
--------------------------------------	-------	-------

DISEGNI DI LEGGE E RELAZIONI - DOCUMENTI

SEGUE : ALLEGATO C/1

	COMPETENZA	CASSA
	(MILIONI DI LIRE)	
SEZIONE IX - TRASPORTI E COMUNICAZIONI	606.314	606.314
SEZIONE XI - INTERVENTI A FAVORE DELLA FINANZA REGIONALE E LOCALE	-606.314	-606.314
SEZIONE XII - ONERI NON RIPARTIBILI	-2.200	-2.200
TOTALE LEGGE	0	0
LEGGI N. 1 DEL 1984		
ESPOSIZIONE MONDIALE DI NEW ORLEANS.		
SEZIONE V - RELAZIONI INTERNAZIONALI	2.000	2.000
TOTALE LEGGE	2.000	2.000
LEGGI N. 9 DEL 1984		
CONTRIBUTO DELLO STATO ALL' I.S.C.O.		
ARTICOLO 001		
SEZIONE I - AMMINISTRAZIONE GENERALE	1.000	1.000
TOTALE ARTICOLO	1.000	1.000
TOTALE LEGGE	1.000	1.000
LEGGI N. 22 DEL 1984		
CONFERIMENTI AI FONDI DI DOTAZIONE DEGLI ENTI DI GESTIONE DELLE PARTECIPAZIONI STATALI.		
SEZIONE X - AZIONE ED INTERVENTI NEL CAMPO ECONOMICO	5.000.000	5.000.000
SEZIONE XII - ONERI NON RIPARTIBILI	-5.000.000	-5.000.000
TOTALE LEGGE	0	0
LEGGI N. 28 DEL 1984		

DISEGNI DI LEGGE E RELAZIONI - DOCUMENTI

SEGUE : ALLEGATO C/1

	COMPETENZA	CASSA
	(MILIONI DI LIRE)	
CONTRIBUTO STRAORDINARIO ALL'I.S.P.E.		
SEZIONE I - AMMINISTRAZIONE GENERALE	1.500	1.500
TOTALE LEGGE	1.500	1.500
LEGGI N.34 DEL 1984		
CORRETTURA FINANZIARIA DEL D.P.R. DI ATTUAZIONE DELL'ACCORDO CONTRATTUALE TRIENNALE RELATIVO AL PERSONALE DELLA POLIZIA DI STATO, ESTENSIONE AGLI ALTRI CORPI DI POLIZIA, NONCHE' CONCESSIONE DI MIGLIORATI ECONOMICI AL PERSONALE MILITARE ESCLUSO DALLA CONTRATTAZIONE		
SEZIONE I - AMMINISTRAZIONE GENERALE	190.000	190.000
SEZIONE II - DIFESA NAZIONALE	157.500	157.500
SEZIONE III - GIUSTIZIA	35.567	35.567
SEZIONE IV - SICUREZZA PUBBLICA	689.327	689.327
SEZIONE X - AZIONE ED INTERVENTI NEL CAMPO ECONOMICO	22.607	22.607
SEZIONE XII - ONERI NON RIPARTIBILI	-940.000	-940.000
TOTALE LEGGE	155.001	155.001
LEGGI N.12 DEL 1984		
RIDUZIONE DEL CONTRIBUTO DELLO STATO A FAVORE DELLA ASSOCIAZIONE NAZIONALE "ITALIA DEBORA".		
SEZIONE VI - ISTRUZIONE E CULTURA	500	500
SEZIONE XII - ONERI NON RIPARTIBILI	-500	-500
TOTALE LEGGE	0	0
LEGGI N.61 DEL 1984		

DISEGNI DI LEGGE E RELAZIONI - DOCUMENTI

SEGUE : ALLEGATO C/1

	COMPETENZA	CASSA
	(MILIONI DI LIRE)	
DISPOSIZIONI TECNICHE CONCERNENTI LA ELEZIONE DEI RAPPRESENTANTI DELL'ITALIA AL PARLAMENTO EUROPEO.		
SEZIONE I - AMMINISTRAZIONE GENERALE	-35.000	-35.000
SEZIONE III - GIUSTIZIA	9.000	9.000
SEZIONE IV - SICUREZZA PUBBLICA	56.000	56.000
SEZIONE V - RELAZIONI INTERNAZIONALI	10.000	10.000
TOTALE LEGGE	40.000	40.000

LEGGE N.65 DEL 1984

ULTERIORE PROROGA DELLE DISPOSIZIONI
CONTINUTE NELL'ARTICOLO 168 DELLA LEGGE 11
LUGLIO 1980, N.312

ARTICOLO 001

SEZIONE III - GIUSTIZIA	52.900	52.900
TOTALE ARTICOLO	52.900	52.900
TOTALE LEGGE	52.900	52.900

LEGGE N.66 DEL 1984

ADDETTAMENTO DEGLI ORGANICI DEGLI UFFICIALI
DELL'ARMA DEI CARABINIERI.

SEZIONE IV - SICUREZZA PUBBLICA	65	65
SEZIONE XII - ONERI NON RIPARTIBILI	-65	-65
TOTALE LEGGE	0	0

LEGGE N.68 DEL 1984

PROROGA DEL TERMINE PER L'EMANAZIONE DEI
TESTI UNICI PREVISTI DALL'ART.17 DELLA LEGGE
9/10/71, N. 925, E SUCCESSIVE MODIFICAZIONI.

DISEGNI DI LEGGE E RELAZIONI - DOCUMENTI

SEGUE : ALLEGATO C/1

	COMPETENZA	CASSA
	(MILIONI DI LIRE)	
SEZIONE I - AMMINISTRAZIONE GENERALE	350	350
SEZIONE XII - ONERI NON RIPARTIBILI	-350	-350
TOTALE LEGGE	0	0

LEGGE N.79 DEL 1984

ADEGUAMENTO PROVVISORIO DEL TRATTAMENTO ECONOMICO DEI DIRIGENTI DELL'AMMINISTRAZIONE DELLO STATO E DELLE AZIENDE AUTONOME.

SEZIONE I - AMMINISTRAZIONE GENERALE	14.166	14.166
SEZIONE II - DIFESA NAZIONALE	33.864	33.864
SEZIONE III - GIUSTIZIA	1.873	1.873
SEZIONE IV - SICUREZZA PUBBLICA	4.171	4.171
SEZIONE V - RELAZIONI INTERNAZIONALI	2.247	2.247
SEZIONE VI - ISTRUZIONE E CULTURA	3.264	3.264
SEZIONE VIII - AZIONE ED INTERVENTI NEL CAMPO SOCIALE	2.217	2.217
SEZIONE IX - TRASPORTI E COMUNICAZIONI	9.020	9.020
SEZIONE X - AZIONE ED INTERVENTI NEL CAMPO ECONOMICO	3.775	3.775
SEZIONE XII - ONERI NON RIPARTIBILI	-74.598	-74.598
TOTALE LEGGE	0	0

LEGGE N.80 DEL 1984

PROROGA DEI TERMINI ED ACCELERAZIONE DELLE PROCEDURE PER L'APPLICAZIONE DELLA LEGGE 14/5/81, N.219 E SUCCESSIVE MODIFICAZIONI.

SEZIONE X - AZIONE ED INTERVENTI NEL CAMPO ECONOMICO	15.500	8.500
SEZIONE XI - INTERVENTI A FAVORE DELLA FINANZA REGIONALE E LOCALE	50.000	50.000

DISEGNI DI LEGGE E RELAZIONI - DOCUMENTI

SEGUE : ALLEGATO C/1

	COMPETENZA	CASSA
	(MILIONI DI LIRE)	
SEZIONE XII - ONERI NON RIPARTIBILI	-65.500	-58.500
TOTALE LEGGE	0	0
LEGGE N.88 DEL 1984		
AUMENTO DELLA QUOTA DI PARTECIPAZIONE DELL'ITALIA AL CAPITALE DELLA BANCA EUROPEA PER GLI INVESTIMENTI		
SEZIONE X - AZIONE ED INTERVENTI NEL CAMPO ECONOMICO	31.894	31.894
SEZIONE XII - ONERI NON RIPARTIBILI	-31.894	-31.894
TOTALE LEGGE	0	0
LEGGE N.89 DEL 1984		
PARTECIPAZIONE ITALIANA AL FONDO AFRICANO DI SVILUPPO.		
SEZIONE X - AZIONE ED INTERVENTI NEL CAMPO ECONOMICO	131.663	131.663
SEZIONE XII - ONERI NON RIPARTIBILI	-81.663	-81.663
TOTALE LEGGE	50.000	50.000
LEGGE N.105 DEL 1984		
AUMENTO DEL CONTRIBUTO ANNUO DELLO STATO A FAVORE DEL MUSEO NAZIONALE DELLA SCIENZA E DELLA TECNICA "LEONARDO DA VINCI" DI MILANO		
SEZIONE VI - ISTRUZIONE E CULTURA	2.000	2.000
SEZIONE XII - ONERI NON RIPARTIBILI	-2.000	-2.000
TOTALE LEGGE	0	0

DISEGNI DI LEGGE E RELAZIONI - DOCUMENTI

SEGUE : ALLEGATO C/1

	COMPETENZA	CASSA
	(MILIONI DI LIRE)	
LEGGÈ N.138 DEL 1984		
MODALITA' E SISTEMAZIONE DEFINITIVA DEL PERSONALE RISULTATO IDONEO AGLI ESAMI DI CUI ALL'ART.26 DEL DECRETO LEGGE 30 DICEMBRE 1979, N.663, CONVERTITO IN LEGGE, CON MODIFICAZIONI, DALLA LEGGE 29 FEBBRAIO 1980, N.33.		
SEZIONE I - AMMINISTRAZIONE GENERALE	58.291	58.291
SEZIONE III - GIUSTIZIA	10.600	10.600
SEZIONE IV - SICUREZZA PUBBLICA	875	875
SEZIONE VI - ISTRUZIONE E CULTURA	59.200	59.200
SEZIONE VIII - AZIONE ED INTERVENTI NEL CAMPO SOCIALE	88.500	88.500
SEZIONE IX - TRASPORTI E COMUNICAZIONI	16.537	16.537
SEZIONE X - AZIONE ED INTERVENTI NEL CAMPO ECONOMICO	1.600	1.600
SEZIONE XI - INTERVENTI A FAVORE DELLA FINANZA REGIONALE E LOCALE	1.094.398	500.000
SEZIONE XII - ONERI NON RIPARTIBILI	-1.330.000	-735.602
TOTALE LEGGE	0	0

LEGGÈ N.182 DEL 1984

PARTICIPAZIONE ITALIANA ALLA TERZA
RIGOSTITUZIONE DELLE RISORSE DEL FONDO
ASIATICO DI SVILUPPO

SEZIONE X - AZIONE ED INTERVENTI NEL CAMPO ECONOMICO	85.400	85.400
SEZIONE XII - ONERI NON RIPARTIBILI	-42.705	-42.705
TOTALE LEGGE	42.695	42.695

LEGGÈ N.184 DEL 1984

DISEGNI DI LEGGE E RELAZIONI - DOCUMENTI

SEGUE : ALLEGATO C/1

	COMPETENZA	CASSA
	(MILIONI DI LIRE)	
PARTECIPAZIONE ITALIANA AL FONDO ASSISTENZA TECNICA DELLA BANCA ASIATICA DI SVILUPPO.		
SEZIONE X - AZIONE ED INTERVENTI NEL CAMPO ECONOMICO	1.260	1.260
SEZIONE XII - ONERI NON RIPARTIBILI	-630	-630
TOTALE LEGGE	630	630
LEGGE N.193 DEL 1984		
MISURE PER LA RAZIONALIZZAZIONE DEL SETTORE SINDACALE E DI INTERVENTO DELLA GEPI S.P.A.		
SEZIONE VIII - AZIONE ED INTERVENTI NEL CAMPO SOCIALE	6.000	6.000
SEZIONE X - AZIONE ED INTERVENTI NEL CAMPO ECONOMICO	50.000	50.000
SEZIONE XII - ONERI NON RIPARTIBILI	-56.000	-56.000
TOTALE LEGGE	0	0
LEGGE N.194 DEL 1984		
INTERVENTI A SOSTEGNO DELL'AGRICOLTURA.		
SEZIONE X - AZIONE ED INTERVENTI NEL CAMPO ECONOMICO	812.000	739.500
SEZIONE XII - ONERI NON RIPARTIBILI	-812.000	-739.500
TOTALE LEGGE	0	0
LEGGE N.208 DEL 1984		
ORGANIZZAZIONE E FINANZIAMENTO DEL SEMESTRE DI PRESIDENZA ITALIANA DELLA CEE.		
SEZIONE V - RELAZIONI INTERNAZIONALI	2.500	2.500

DISEGNI DI LEGGE E RELAZIONI - DOCUMENTI

SEGUE : ALLEGATO C/1

	COMPETENZA	CASSA
	(MILIONI DI LIRE)	
SEZIONE XII - ONERI NON RIPARTIBILI	-2.500	-2.500
TOTALE LEGGE	0	0
LEGGI N. 223 DEL 1984		
ASSUNZIONE A CARICO DELLO STATO DEGLI INTERESSI PER LE OBBLIGAZIONI EFIM EMESSE IN ATTUAZIONE DELLA DELIBERA CIPI DEL 5/5/83.		
SEZIONE X - AZIONE ED INTERVENTI NEL CAMPO ECONOMICO	40.000	40.000
SEZIONE XII - ONERI NON RIPARTIBILI	-40.000	-40.000
TOTALE LEGGE	0	0
LEGGI N. 226 DEL 1984		
RATIFICA ED ESECUZIONE DELLO SCAMBIO DI LETTERE TRA L'ITALIA E AIEA/UNESCO PER IL RINNOVO DELL'ACCORDO RELATIVO AL FINANZIAMENTO DEL CENTRO DI TRIESTE, FIRMATE A VIENNA IL 14 LUGLIO 1982 E A TRIESTE IL 23 SETTEMBRE 1982		
SEZIONE X - AZIONE ED INTERVENTI NEL CAMPO ECONOMICO	9.000	9.000
SEZIONE XII - ONERI NON RIPARTIBILI	-4.500	-4.500
TOTALE LEGGE	4.500	4.500
LEGGI N. 227 DEL 1984		
RIFINANZIAMENTO DELLA LEGGE 25 MAGGIO 1978, N. 230, RIGUARDANTE IL CONSOLIDAMENTO DELLA RUPE DI ORVIETO E DEL COLLE DI TODI		
SEZIONE VI - ISTRUZIONE E CULTURA	1.000	1.000
SEZIONE X - AZIONE ED INTERVENTI NEL CAMPO ECONOMICO	19.000	19.000

DISEGNI DI LEGGE E RELAZIONI - DOCUMENTI

SEGUE : ALLEGATO C/1

	COMPETENZA	CASSA
	(MILIONI DI LIRE)	
SEZIONE XII - ONERI NON RIPARTIBILI	-20.000	-20.000
TOTALE LEGGE	0	0
LEGGE N.229 DEL 1984		
PROVVEDIMENTI URGENTI PER IL RECUPERO, IL RESTAURO E LA VALORIZZAZIONE DEI BENI CULTURALI.		
SEZIONE VI - ISTRUZIONE E CULTURA	50.000	13.900
SEZIONE XII - ONERI NON RIPARTIBILI	-50.000	-13.900
TOTALE LEGGE	0	0
LEGGE N.245 DEL 1984		
ELABORAZIONE DEL PIANO GENERALE DEI TRASPORTI		
SEZIONE IX - TRASPORTI E COMUNICAZIONI	25.000	25.000
TOTALE LEGGE	25.000	25.000
LEGGE N.246 DEL 1984		
INTEGRAZIONE E MODIFICHE AL DECRETO DEL PRESIDENTE DELLA REPUBBLICA 9 APRILE 1959, N.128, CONTENENTE NORME DI POLIZIA DELLE MINIERE E DELLE CAVE, NONCHE' ALLA LEGGE 6 OTTOBRE 1982, N.752, CONCERNENTE L'ATTUAZIONE DELLA POLITICA MINERARIA		
SEZIONE X - AZIONE ED INTERVENTI NEL CAMPO ECONOMICO	56.900	56.900
TOTALE LEGGE	56.900	56.900
LEGGE N.302 DEL 1984		
DISPOSIZIONI PER IL POTENZIAMENTO DELL'AMMINISTRAZIONE DOGANALE E DELLE IMPOSTE		

DISEGNI DI LEGGE E RELAZIONI - DOCUMENTI

SEGUE : ALLEGATO C/1

	COMPETENZA	CASSA
	(MILIONI DI LIRE)	
INDIRETTE E PER IL FUNZIONAMENTO DEGLI UFFICI DUCANALI E DEI CONNESSI UFFICI PERIFERICI DELL'AMMINISTRAZIONE SANITARIA		
SEZIONE I - AMMINISTRAZIONE GENERALE	15.400	15.400
SEZIONE VIII - AZIONE ED INTERVENTI NEL CAMPO SOCIALE	78	78
TOTALE LEGGE	15.478	15.478
LEGGI N. 311 DEL 1984		
INTERVENTI INTEGRATIVI IN FAVORE DELLO SPETTACOLO NELL'ESERCIZIO FINANZIARIO 1984.		
SEZIONE VI - ISTRUZIONE E CULTURA	26.000	26.000
SEZIONE X - AZIONE ED INTERVENTI NEL CAMPO ECONOMICO	4.500	4.500
SEZIONE XII - ONERI NON RIPARTIBILI	-30.500	-30.500
TOTALE LEGGE	0	0
LEGGI N. 312 DEL 1984		
INTERVENTI STRAORDINARI ED INTEGRATIVI IN FAVORE DEGLI ENTI AUTONOMI LIRICI E DELLE ISTITUZIONI CONCERTISTICHE ASSIMILATE.		
SEZIONE VI - ISTRUZIONE E CULTURA	20.000	20.000
SEZIONE XII - ONERI NON RIPARTIBILI	-20.000	-20.000
TOTALE LEGGE	0	0
LEGGI N. 313 DEL 1984		
INTERVENTI STRAORDINARI PER L'EDILIZIA TEATRALE E CINE-MATOGRAFICA E PER L'INDUSTRIA CINEMATOGRAFICA.		
SEZIONE X - AZIONE ED INTERVENTI NEL CAMPO ECONOMICO	41.000	41.000

DISEGNI DI LEGGE E RELAZIONI - DOCUMENTI

SEGUE : ALLEGATO C/1

	COMPETENZA	CASSA
	(MILIONI DI LIRE)	
SEZIONE XII - ONERI NON RIPARTIBILI	-44.500	-44.500
TOTALE LEGGE	-3.500	-3.500
LEGGI N. 314 DEL 1984		
FINANZIAMENTO DELL'ISTITUTO NAZIONALE DI FISICA NUCLEARE PER IL 1984.		
SEZIONE VI - ISTRUZIONE E CULTURA	80.000	80.000
SEZIONE XII - ONERI NON RIPARTIBILI	-80.000	-80.000
TOTALE LEGGE	0	0
LEGGI N. 325 DEL 1984		
AUMENTO DEL CONTRIBUTO ANNUO DELLO STATO A FAVORE DELL'ISTITUTO NAZIONALE PER STUDI ED ESPERIENZE DI ARCHITETTURA NAVALE E CONCESSIONE DI UN CONTRIBUTO STRAORDINARIO		
SEZIONE IX - TRASPORTI E COMUNICAZIONI	1.500	1.500
TOTALE LEGGE	1.500	1.500
LEGGI N. 343 DEL 1984		
FINANZIAMENTO DELLA PARTECIPAZIONE ITALIANA ALLA CONFERENZA SUL DISARMO IN EUROPA DI STOCOLMA (CDE)		
SEZIONE V - RELAZIONI INTERNAZIONALI	1.300	1.300
SEZIONE XII - ONERI NON RIPARTIBILI	-1.300	-1.300
TOTALE LEGGE	0	0
LEGGI N. 344 DEL 1984		
CONCESSIONE DI UN CONTRIBUTO DI LIRE 3 MILIARDI PER L'ANNO 1984 ALL'ACCADEMIA		

DISEGNI DI LEGGE E RELAZIONI - DOCUMENTI

SEGUE : ALLEGATO C/1

	COMPETENZA	CASSA
	(MILIONI DI LIRE)	
NAZIONALE DEI LINCEI.		
SEZIONE VI - ISTRUZIONE E CULTURA	3.000	3.000
TOTALE LEGGE	3.000	3.000
LEGGE N.361 DEL 1984		
PARTECIPAZIONE DELL'ITALIA ALLA VI RICOSTITUZIONE DELLE RISORSE DELLA BANCA INTERAMERICANA DI SVILUPPO (BID).		
SEZIONE X - AZIONE ED INTERVENTI NEL CAMPO ECONOMICO	22.600	22.600
SEZIONE XII - ONERI NON RIPARTIBILI	-11.300	-11.300
TOTALE LEGGE	11.300	11.300
LEGGE N.363 DEL 1984		
CONVERSIONE IN LEGGE, CON MODIFICAZIONI, DEL DECRETO-LEGGE 26 MAGGIO 1984, N. 159, RECANTE INTERVENTI URGENTI IN FAVORE DELLE POPOLAZIONI COLPITE DAI MOVIMENTI SISMICI DEL 29 APRILE 1984 IN UMBRIA E DEL 7 E 11 MAGGIO 1984 IN ABRUZZO, MOLISE, LAZIO E CAMPANIA.		
SEZIONE I - AMMINISTRAZIONE GENERALE	5.000	2.000
SEZIONE VII - AZIONE ED INTERVENTI NEL CAMPO DELLE ABITAZIONI	-30.500	-5.000
SEZIONE VIII - AZIONE ED INTERVENTI NEL CAMPO SOCIALE	5.000	1.000
SEZIONE X - AZIONE ED INTERVENTI NEL CAMPO ECONOMICO	140.500	107.000
SEZIONE XII - ONERI NON RIPARTIBILI	-20.000	-5.000
TOTALE LEGGE	100.000	100.000

DISEGNI DI LEGGE E RELAZIONI - DOCUMENTI

SEGUE : ALLEGATO C/1

	COMPETENZA	CASSA
	(MILIONI DI LIRE)	
LEGGI N. 368 DEL 1984		
FINANZIAMENTO DEL PIANO DI AZIONE PER IL MEDITERRANEO PER IL BIENNIO 1984-1985.		
SEZIONE VIII - AZIONE ED INTERVENTI NEL CAMPO SOCIALE	2.200	2.200
TOTALE LEGGE	2.200	2.200
LEGGI N. 369 DEL 1984		
CONTRIBUTO SPECIALE ALL'ASSOCIAZIONE INTERNAZIONALE PER LO SVILUPPO (I.D.A.) PER L'ANNO 1984.		
SEZIONE X - AZIONE ED INTERVENTI NEL CAMPO ECONOMICO	125.728	125.728
SEZIONE XII - ONERI NON RIPARTIBILI	-125.728	-125.728
TOTALE LEGGE	0	0
LEGGI N. 390 DEL 1984		
ASSUNZIONE A CARICO DELLO STATO DELLE SPESE PER I FUNERALI DEL SENATORE TERRACINI.		
SEZIONE I - AMMINISTRAZIONE GENERALE	15	15
SEZIONE XII - ONERI NON RIPARTIBILI	-15	-15
TOTALE LEGGE	0	0
LEGGI N. 392 DEL 1984		
INTERPRETAZIONE AUTENTICA DELL'ART. 1 DELLA LEGGE 11/2/80, N.18 IN MATERIA DI INDENNITA' DI ACCOMPAGNAMENTO AGLI INVALIDI CIVILI TOTALMENTE INABILI.		
SEZIONE VIII - AZIONE ED INTERVENTI NEL CAMPO SOCIALE	318.500	318.500

DISEGNI DI LEGGE E RELAZIONI - DOCUMENTI

SEGUE : ALLEGATO C/1

	COMPETENZA	CASSA
	(MILIONI DI LIRE)	
SEZIONE XII - ONERI NON RIPARTIBILI	-177.500	-177.500
TOTALE LEGGE	141.000	141.000
LEGGI N. 394 DEL 1984		
PROROGA DI TALUNE DISPOSIZIONI DI CUI ALLA LEGGI 10 MAGGIO 1982, N. 271.		
SEZIONE I - AMMINISTRAZIONE GENERALE	1.400	1.400
SEZIONE XII - ONERI NON RIPARTIBILI	-1.400	-1.400
TOTALE LEGGE	0	0
LEGGI N. 395 DEL 1984		
AUTORIZZAZIONE DI SPESA PER L'ACQUISTO, LA COSTRUZIONE E LA RISTRUTTURAZIONE DI IMMOBILI DA ADIBIRE A SEDI DI RAPPRESENTANZE DIPLOMATICHE E UFFICI CONSOLARI E AD ALLOGGI PER IL PERSONALE		
SEZIONE V - RELAZIONI INTERNAZIONALI	10.000	10.000
SEZIONE XII - ONERI NON RIPARTIBILI	-10.000	-10.000
TOTALE LEGGE	0	0
LEGGI N. 414 DEL 1984		
ADDEGUAMENTO DEI CONTRIBUTI ANNUI DELLO STATO PER I FINANZIAMENTI DEGLI ENTI AUTONOMI DELLA BIENNALE DI VENEZIA, DELLA TRIENNALE DI MILANO E DELLA QUADRIENNALE DI ROMA.		
SEZIONE VI - ISTRUZIONE E CULTURA	8.200	8.200
SEZIONE XII - ONERI NON RIPARTIBILI	-8.200	-8.200
TOTALE LEGGE	0	0

DISEGNI DI LEGGE E RELAZIONI - DOCUMENTI

SEGUE : ALLEGATO C/1

	COMPETENZA	CASSA
	(MILIONI DI LIRE)	
LEGGI N. 423 DEL 1984		
SCIoglimento dell'ente nazionale di lavoro per i ciechi e provvidenze per i lavoratori delle aziende dipendenti dal disciolto ente		
SEZIONE I - AMMINISTRAZIONE GENERALE	1.061	1.061
SEZIONE II - DIFESA NAZIONALE	439	439
SEZIONE XII - ONERI NON RIPARTIBILI	-1.500	-1.500
TOTALE LEGGE	0	0
LEGGI N. 425 DEL 1984		
DISPOSIZIONI RELATIVE AL TRATTAMENTO ECONOMICO DEI MAGISTRATI		
SEZIONE I - AMMINISTRAZIONE GENERALE	24.500	24.500
SEZIONE II - DIFESA NAZIONALE	3.800	3.800
SEZIONE III - GIUSTIZIA	62.100	62.100
SEZIONE XII - ONERI NON RIPARTIBILI	-90.400	-90.400
TOTALE LEGGE	0	0
LEGGI N. 428 DEL 1984		
INTEGRAZIONE DEL FONDO PER I CONTRIBUTI SUI FINANZIAMENTI DESTINATI ALLO SVILUPPO DEL SETTORE DELLA STAMPA QUOTIDIANA E PERIODICA, DI CUI ALL'ARTICOLO 29 DELLA LEGGE 5 AGOSTO 1981, N. 416		
SEZIONE VI - ISTRUZIONE E CULTURA	10.000	10.000
SEZIONE XII - ONERI NON RIPARTIBILI	-10.000	-10.000
TOTALE LEGGE	0	0
LEGGI N. 429 DEL 1984		

DISEGNI DI LEGGE E RELAZIONI - DOCUMENTI

SEGUE : ALLEGATO C/1

	COMPETENZA	CASSA
	(MILIONI DI LIRE)	
NORME PER IL CONFERIMENTO DELLA CARICA DI VICE COMANDANTE GENERALE DELL'ARMA DEI CARABINIERI ED ESTENSIONE DI ALCUNE NORME DELLA LEGGE 26 OTTOBRE 1971, N. 916		
SEZIONE II - DIFESA NAZIONALE	12	12
SEZIONE IV - SICUREZZA PUBBLICA	-12	-12
TOTALE LEGGE	0	0
LEGGE N.430 DEL 1984		
PROROGA DELLA FISCALIZZAZIONE DEGLI ONERI SOCIALI, DEGLI SGRAVI CONTRIBUTIVI NEL MEZZOGIORNO ED ESPERIMENTO PILOTA DI AVVIAMENTO AL LAVORO NELLE REGIONI CAMPANIA E BASILICATA.		
SEZIONE VIII - AZIONE ED INTERVENTI NEL CAMPO SOCIALE	0	-9.000
TOTALE LEGGE	0	-9.000
LEGGE N.432 DEL 1984		
INTEGRAZIONE PER L'ANNO FINANZIARIO 1984 DEI CONTRIBUTI STRAORDINARI CONCESSI AL CNR PER L'ATTUAZIONE DEI PROGRAMMI SPAZIALI NAZIONALI.		
SEZIONE VI - ISTRUZIONE E CULTURA	95.000	95.000
SEZIONE XII - ONERI NON RIPARTIBILI	-95.000	-95.000
TOTALE LEGGE	0	0
LEGGE N.442 DEL 1984		
NORME SULL'IMPIEGO DI LAVORATORI IDRAULICO-FORESTALI NELLA REGIONE CALABRIA.		
SEZIONE X - AZIONE ED INTERVENTI NEL CAMPO ECONOMICO	173.300	173.300

DISEGNI DI LEGGE E RELAZIONI - DOCUMENTI

SEGUE : ALLEGATO C/1

	COMPETENZA	CASSA
	(MILIONI DI LIRE)	
SEZIONE XII - ONERI NON RIPARTIBILI	-173.300	-173.300
TOTALE LEGGE	0	0
LEGGI N.450 DEL 1984		
MODALITA' PER IL FINANZIAMENTO E L'ORGANIZZAZIONE DELLA PARTECIPAZIONE ITALIANA ALLE ESPOSIZIONI MONDIALI DI TSUKUBA(1985) SUL TEMA "CASA E AMBIENTE"-SCIENZA E TECNOLOGIA AL SERVIZIO DELL'UOMO" E DI VANCOUVER (1986) SUL TEMA "I TRASPORTI E LE TELECOMUNICAZIONI".		
SEZIONE V - RELAZIONI INTERNAZIONALI	5.000	5.000
SEZIONE XII - ONERI NON RIPARTIBILI	-5.000	-5.000
TOTALE LEGGE	0	0
LEGGI N.456 DEL 1984		
PROGRAMMI DI RICERCA E DI SVILUPPO - AM-X, EH-101, CATRIN - IN MATERIA DI COSTRUZIONI AERONAUTICHE E DI TELECOMUNICAZIONI.		
SEZIONE II - DIFESA NAZIONALE	360.000	360.000
SEZIONE XII - ONERI NON RIPARTIBILI	-180.000	-180.000
TOTALE LEGGE	180.000	180.000
LEGGI N.461 DEL 1984		
CONCESSIONE DI UN CONTRIBUTO STRAORDINARIO IN FAVORE DEL COMITATO NAZIONALE PER IL COLLEGAMENTO FRA IL GOVERNO ITALIANO E L'ORGANIZZAZIONE DELLE NAZIONI UNITE PER L'ALIMENTAZIONE E L'AGRICOLTURA (FAO).		
SEZIONE X - AZIONE ED INTERVENTI NEL CAMPO ECONOMICO	400	400

DISEGNI DI LEGGE E RELAZIONI - DOCUMENTI

SEGUE : ALLEGATO C/1

	COMPETENZA	CASSA
	(MILIONI DI LIRE)	
SEZIONE XII - ONERI NON RIPARTIBILI	-400	-400
TOTALE LEGGE	0	0
LEGGE N.462 DEL 1984		
MODIFICHE ED INTEGRAZIONI AL DECRETO-LEGGE 28 LUGLIO 1981, N.397, CONVERTITO IN LEGGE, CON MODIFICAZIONI, DALLA LEGGE 26 SETTEMBRE 1981, N.536; AL DECRETO-LEGGE 22 DICEMBRE 1981, N. 799, CONVERTITO IN LEGGE, CON MODIFICAZIONI, DALLA LEGGE 5 MARZO 1982, N. 60; ALLA LEGGE 7 MARZO 1981, N. 64, NONCHE' ALLA LEGGE 29 APRILE 1976, N. 178, CONCERNENTI INTERVENTI IN FAVORE DI ALCUNE ZONE DELLA SICILIA OCCIDENTALE COLPITE DA EVENTI SISMICI		
SEZIONE VIII - AZIONE ED INTERVENTI NEL CAMPO SOCIALE	5.150	5.150
SEZIONE X - AZIONE ED INTERVENTI NEL CAMPO ECONOMICO	5.350	5.350
SEZIONE XII - ONERI NON RIPARTIBILI	-10.500	-10.500
TOTALE LEGGE	0	0
LEGGE N.467 DEL 1984		
PROVVEDIMENTI URGENTI PER L'AUTOTRASPORTO DI MERCI PER CONTO TERZI		
SEZIONE IX - TRASPORTI E COMUNICAZIONI	-14.600	0
SEZIONE X - AZIONE ED INTERVENTI NEL CAMPO ECONOMICO	20.000	0
TOTALE LEGGE	5.400	0
LEGGE N.469 DEL 1984		
MODIFICHE AL D.L. 6/4/83 N.103 CONVERTITO CON MODIFICAZIONI IN LEGGE 23/5/83, N.230 E ALLA LEGGE 17/2/81 N.26, RECANTI MISURE PER		

DISEGNI DI LEGGE E RELAZIONI - DOCUMENTI

SEGUE : ALLEGATO C/1

	COMPETENZA	CASSA
	(MILIONI DI LIRE)	
FRONTEGGIARE LA SITUAZIONE DEI PORTI.		
SEZIONE VIII - AZIONE ED INTERVENTI NEL CAMPO SOCIALE	77.000	77.000
SEZIONE XII - ONERI NON RIPARTIBILI	-77.000	-77.000
TOTALE LEGGE	0	0

LEGGE N.470 DEL 1984

CONCESSIONE ALLA REGIONE SICILIANA DEL CONTRIBUTO DI CUI ALL'ART.38 DELLO STATUTO PER IL QUINQUENNIO 82/86 E DETERMINAZIONE, PER LO STESSO QUINQUENNIO, DEI RIMBORSI ALLI STATI AI SENSI DELL'ART.3 DEL D.L. 12/4/48 N.507.

SEZIONE X - AZIONE ED INTERVENTI NEL CAMPO ECONOMICO	1.050.000	1.050.000
SEZIONE XII - ONERI NON RIPARTIBILI	-600.000	-600.000
TOTALE LEGGE	450.000	450.000

LEGGE N.479 DEL 1984

AUMENTO DEL CONTRIBUTO DELLO STATO A FAVORE DELLE CASE DI RIPOSO PER MUSICISTI " FONDAZIONE GIUSEPPE VERDI " DI MILANO E PER ARTISTI DRAMMATICI ITALIANI " LYDA BORELLI " DI BOLOGNA

SEZIONE XI - INTERVENTI A FAVORE DELLA FINANZA REGIONALE E LOCALE	200	200
SEZIONE XII - ONERI NON RIPARTIBILI	-200	-200
TOTALE LEGGE	0	0

LEGGE N.583 DEL 1984

RATIFICA ED ESECUZIONE DEL SESTO ACCORDO INTERNAZIONALE SULLO STAGNO, ADOTTATO A GINEVRA IL 26 GIUGNO 1981.

DISEGNI DI LEGGE E RELAZIONI - DOCUMENTI

SEGUE : ALLEGATO C/1

	COMPETENZA	CASSA
	(MILIONI DI LIRE)	
SEZIONE V - RELAZIONI INTERNAZIONALI	14.000	14.000
SEZIONE XII - ONERI NON RIPARTIBILI	-7.000	-7.000
TOTALE LEGGE	7.000	7.000
LEGGÈ N. 637 DEL 1984		
ISTITUZIONE E ORDINAMENTO DELL'ISTITUTO PER LE TELECOMUNICAZIONI E L'ELETTRONICA DELLA MARINA MILITARE "GIANCARLO VALLAURI"		
SEZIONE II - DIFESA NAZIONALE	10	10
SEZIONE XII - ONERI NON RIPARTIBILI	-10	-10
TOTALE LEGGE	0	0
LEGGÈ N. 638 DEL 1984		
ASSUNZIONE A CARICO DELLO STATO DELLE SPESE PER I FUNERALI DEL SENATORE ALDO SANDULLI.		
SEZIONE I - AMMINISTRAZIONE GENERALE	3	3
SEZIONE XII - ONERI NON RIPARTIBILI	-3	-3
TOTALE LEGGE	0	0
LEGGÈ N. 662 DEL 1984		
DISPOSIZIONI PER L'ASSETTAMENTO DEL BILANCIO DELL' STATO E DEI BILANCI DELLE AZIENDE AUTONOME PER L'ANNO FINANZIARIO 1984		
SEZIONE I - AMMINISTRAZIONE GENERALE	322.269	2.059.054
SEZIONE II - DIFESA NAZIONALE	44.083	57.194
SEZIONE III - GIUSTIZIA	29.618	18.777
SEZIONE IV - SICUREZZA PUBBLICA	-37.812	1.517

DISEGNI DI LEGGE E RELAZIONI - DOCUMENTI

SEGUE : ALLEGATO C/1

	COMPETENZA	CASSA
	(MILIONI DI LIRE)	
SEZIONE V - RELAZIONI INTERNAZIONALI	-196.703	-130.804
SEZIONE VI - ISTRUZIONE E CULTURA	58.280	454.013
SEZIONE VII - AZIONE ED INTERVENTI NEL CAMPO DELLE ABITAZIONI	350	58.045
SEZIONE VIII - AZIONE ED INTERVENTI NEL CAMPO SOCIALE	-38.635	7.220.525
SEZIONE IX - TRASPORTI E COMUNICAZIONI	346.093	1.336.857
SEZIONE X - AZIONE ED INTERVENTI NEL CAMPO ECONOMICO	88.675	267.827
SEZIONE XI - INTERVENTI A FAVORE DELLA FINANZA REGIONALE E LOCALE	9.190	187.823
SEZIONE XII - ONERI NON RIPARTIBILI	28.318	1.885.768
RIMBORSO DI PRESTITI	1.088	38.884
TOTALE LEGGE	654.814	13.455.480

LEGGE N.663 DEL 1984

FINANZIAMENTO DEL SEMINARIO DI VENEZIA SULLA COOPERAZIONE ECONOMICA, SCIENTIFICA E CULTURALE DEL MEDITERRANEO NEL QUADRO DELLA CONFERENZA SULLA SICUREZZA E COOPERAZIONE IN EUROPA (CSCE).

SEZIONE V - RELAZIONI INTERNAZIONALI	1.520	1.520
SEZIONE XII - ONERI NON RIPARTIBILI	-1.520	-1.520
TOTALE LEGGE	0	0

LEGGE N.664 DEL 1984

MISURE STRAORDINARIE PER LA CONTINUAZIONE DI INIZIATIVE IN CORSO NEL TERRITORIO DELLA REGIONE CALABRIA.

SEZIONE X - AZIONE ED INTERVENTI NEL CAMPO ECONOMICO	86.700	86.700
--	--------	--------

DISEGNI DI LEGGE E RELAZIONI - DOCUMENTI

SEGUE : ALLEGATO C/1

	COMPETENZA	CASSA
	(MILIONI DI LIRE)	
SEZIONE XII - ONERI NON RIPARTIBILI	-86.700	-86.700
TOTALE LEGGE	0	0
LEGGI N. 701 DEL 1984		
AUMENTO DEL CONTRIBUTO ORDINARIO DELLO STATO ALL'ISTITUTO NAZIONALE PER LO STUDIO DELLA CONGIUNTURA (ISCO).		
SEZIONE I - AMMINISTRAZIONE GENERALE	2.000	2.000
SEZIONE XII - ONERI NON RIPARTIBILI	-2.000	-2.000
TOTALE LEGGE	0	0
LEGGI N. 702 DEL 1984		
CONTRIBUTO STRAORDINARIO ALL'ISTITUTO DI STUDI PER LA PROGRAMMAZIONE ECONOMICA (ISPE) PER L'ANNO 1984.		
SEZIONE I - AMMINISTRAZIONE GENERALE	2.306	2.306
SEZIONE XII - ONERI NON RIPARTIBILI	-2.306	-2.306
TOTALE LEGGE	0	0
LEGGI N. 713 DEL 1984		
MODIFICA DELLA DECISIONE CECA N. 73/287 SUL CARBONE DA COKE DESTINATO ALLA SIDERURGIA COMUNITARIA.		
SEZIONE X - AZIONE ED INTERVENTI NEL CAMPO ECONOMICO	16.400	16.400
TOTALE LEGGE	16.400	16.400
LEGGI N. 714 DEL 1984		
CONFERIMENTO PER L'AUMENTO DEL CAPITALE SOCIALE DELLA GEPI S.P.A.		

DISEGNI DI LEGGE E RELAZIONI - DOCUMENTI

SEGUE : ALLEGATO C/1

	COMPETENZA	CASSA
	(MILIONI DI LIRE)	
SEZIONE X - AZIONE ED INTERVENTI NEL CAMPO ECONOMICO	180.000	180.000
SEZIONE XII - ONERI NON RIPARTIBILI	-180.000	-180.000
TOTALE LEGGE	0	0

LEGGE N. 775 DEL 1984

CONVERSIONE IN LEGGE, CON MODIFICAZIONI, DEL
DECRETO-LEGGE 18 SETTEMBRE 1984, N. 581,
RECANTE NORME URGENTI PER LA PROSECUZIONE
DELL'INTERVENTO STRAORDINARIO NEL
MEZZOGIORNO

SEZIONE X - AZIONE ED INTERVENTI NEL CAMPO ECONOMICO	1.526.167	1.526.167
SEZIONE XII - ONERI NON RIPARTIBILI	-1.526.167	-1.526.167
TOTALE LEGGE	0	0

LEGGE N. 798 DEL 1984

NUOVI INTERVENTI PER LA SALVAGUARDIA DI
VENEZIA.

SEZIONE I - AMMINISTRAZIONE GENERALE	6.000	0
SEZIONE VI - ISTRUZIONE E CULTURA	10.000	0
SEZIONE VII - AZIONE ED INTERVENTI NEL CAMPO DELLE ABITAZIONI	37.000	0
SEZIONE VIII - AZIONE ED INTERVENTI NEL CAMPO SOCIALE	1.500	0
SEZIONE IX - TRASPORTI E COMUNICAZIONI	10.500	0
SEZIONE X - AZIONE ED INTERVENTI NEL CAMPO ECONOMICO	111.000	0
SEZIONE XI - INTERVENTI A FAVORE DELLA FINANZA REGIONALE E LOCALE	24.000	0

DISEGNI DI LEGGE E RELAZIONI - DOCUMENTI

SEGUE : ALLEGATO C/1

	COMPETENZA	CASSA
	(MILIONI DI LIRE)	
SEZIONE XII - ONERI NON RIPARTIBILI	-200.000	0
TOTALE LEGGE	0	0
LEGGI N. 848 DEL 1984		
PROVVIDENZE PER L'INDUSTRIA ARMATORIALE.		
SEZIONE IX - TRASPORTI E COMUNICAZIONI	155.000	0
SEZIONE X - AZIONE ED INTERVENTI NEL CAMPO ECONOMICO	20.000	0
SEZIONE XII - ONERI NON RIPARTIBILI	-175.000	0
TOTALE LEGGE	0	0
LEGGI N. 855 DEL 1984		
INCREMENTO DEL FONDO DI DOTAZIONE DELL'IRI DA DESTINARE ALLACCONSSIONARIA DEL SERVIZIO PUBBLICO RADIOTELEVISIVO.		
SEZIONE X - AZIONE ED INTERVENTI NEL CAMPO ECONOMICO	106.000	106.000
SEZIONE XII - ONERI NON RIPARTIBILI	-106.000	-106.000
TOTALE LEGGE	0	0
DECRETO LEGGE N. 4 DEL 1984		
PROROGA DELLA FISCALIZZAZIONE DEGLI ONERI SOCIALI DI MALATTIA FINO AL 30/4/84.		
SEZIONE VIII - AZIONE ED INTERVENTI NEL CAMPO SOCIALE	5.282.800	4.754.400
SEZIONE IX - TRASPORTI E COMUNICAZIONI	1.200	1.200
SEZIONE XII - ONERI NON RIPARTIBILI	-5.284.000	-4.755.600
TOTALE LEGGE	0	0

DISEGNI DI LEGGE E RELAZIONI - DOCUMENTI

SEGUE : ALLEGATO C/1

	COMPETENZA	CASSA
	(MILIONI DI LIRE)	
DECRETO LEGGE N.159 DEL 1984		
INTERVENTI URGENTI IN FAVORE DELLE POPOLAZIONI COLPITE DAI MOVIMENTI SISMICI DEL 29 APRILE 1984 IN UMBRIA E DEL 7 ED 11 MAGGIO 1984 IN ABRUZZO, MOLISE, LAZIO E CAMPANIA.		
SEZIONE I - AMMINISTRAZIONE GENERALE	160.000	160.000
SEZIONE XII - ONERI NON RIPARTIBILI	-160.000	-160.000
TOTALE LEGGE	0	0
DECRETO LEGGE N.242 DEL 1984		
EROGAZIONE DI UN CONTRIBUTO AL FONDO GESTIONE ISTITUTI CONTRATTUALI LAVORATORI PORTUALI.		
SEZIONE VIII - AZIONE ED INTERVENTI NEL CAMPO SOCIALE	35.000	35.000
SEZIONE XII - ONERI NON RIPARTIBILI	-35.000	-35.000
TOTALE LEGGE	0	0
DECRETO LEGGE N.277 DEL 1984		
PROROGA DELLA FISCALIZZAZIONE DEGLI ONERI SOCIALI, DEGLI SGRAVI CONTRIBUTIVI NEL MEZZOGIORNO ED ESPERIMENTO PILOTA DI AVVIAMENTO AL LAVORO NELLE REGIONI CAMPANIA E BASILICATA		
SEZIONE VIII - AZIONE ED INTERVENTI NEL CAMPO SOCIALE	4.147.000	3.747.000
SEZIONE IX - TRASPORTI E COMUNICAZIONI	1.000	1.000
SEZIONE XII - ONERI NON RIPARTIBILI	-3.318.000	-2.988.000
TOTALE LEGGE	830.000	760.000

DISEGNI DI LEGGE E RELAZIONI - DOCUMENTI

SEGUE : ALLEGATO C/1

	COMPETENZA	CASSA
	(MILIONI DI LIRE)	
DECRETO LEGGE N.582 DEL 1984		
MISURE AMMINISTRATIVE E FINANZIARIE IN FAVORE DEI COMUNI AD ALTA TENSIONE ASSISTITIVA.		
SEZIONE I - AMMINISTRAZIONE GENERALE	30.000	30.000
SEZIONI XII - ONERI NON RIPARTIBILI	-30.000	-30.000
TOTALE LEGGE	0	0
DECRETO LEGGE N.597 DEL 1984		
RIPIANO DEI DISAVANZI DI AMMINISTRAZIONE DELLE UNITA' SANITARIE LOCALI AL 31 DICEMBRE 1983 E NORME IN MATERIA DI CONVENZIONI SANITARIE		
SEZIONE VIII - AZIONE ED INTERVENTI NEL CAMPO SOCIALE	755.000	755.000
TOTALE LEGGE	755.000	755.000
DECRETO LEGGE N.749 DEL 1984		
DI POSIZIONI URGENTI PER L'ENTE E.U.R.		
SEZIONE X - AZIONE ED INTERVENTI NEL CAMPO ECONOMICO	10.000	10.000
SEZIONE XII - ONERI NON RIPARTIBILI	-10.000	-10.000
TOTALE LEGGE	0	0
DECRETO PRESID. REPUBBL. N.52 DEL 1984		
MISURE RISULTANTI DALLA DISCIPLINA PREVISTA DALL'ACCORDO DEL 4 GENNAIO 1984 CONCERNENTE IL PERSONALE DELL'AZIENDA NAZIONALE AUTONOMA DELLE STRADE		
SEZIONE I - AMMINISTRAZIONE GENERALE	22.500	22.500

DISEGNI DI LEGGE E RELAZIONI - DOCUMENTI

SEGUE : ALLEGATO C/1

	COMPETENZA	CASSA
	(MILIONI DI LIRE)	
SEZIONE XII - ONERI NON RIPARTIBILI	-16.200	-16.200
TOTALE LEGGE	6.300	6.300
DECRETO PRESID. REPUBBL. N.53 DEL 1984		
NORME RISULTANTI DALLA DISCIPLINA PREVISTA DALL'ACCORDO DEL 12 DICEMBRE 1983, CONCERNENTE IL PERSONALE DELLE AZIENDE DIPENDENTI DAL MINISTERO DELLE POSTE E DELLE TELECOMUNICAZIONI		
SEZIONE IX - TRASPORTI E COMUNICAZIONI	421.100	421.100
SEZIONE XII - ONERI NON RIPARTIBILI	-287.700	-287.700
TOTALE LEGGE	133.400	133.400
DECRETO PRESID. REPUBBL. N.91 DEL 1984		
ACCORDO CONTRATTO 1982-84 DEL PERSONALE DEI MUNICIPALI DI STATO.		
SEZIONE I - AMMINISTRAZIONE GENERALE	29.200	29.200
SEZIONE XII - ONERI NON RIPARTIBILI	-20.900	-20.900
TOTALE LEGGE	8.300	8.300
DECRETO PRESID. REPUBBL. N.210 DEL 1984		
NORME RISULTANTI DALLA DISCIPLINA PREVISTA DALL'ACCORDO DEL 14 DICEMBRE 1983 CONCERNENTE IL PERSONALE DEL CORPO NAZIONALE DEI VIGILI DEL FUOCO		
SEZIONE IV - SICUREZZA PUBBLICA	30.600	30.600
SEZIONE XII - ONERI NON RIPARTIBILI	-21.800	-21.800
TOTALE LEGGE	8.800	8.800

DISEGNI DI LEGGE E RELAZIONI - DOCUMENTI

SEGUE : ALLEGATO C/1

	COMPETENZA	CASSA
	(MILIONI DI LIRE)	
DECRETO PRESID. REPUBBL. N. 456 DEL 1984		
FINANZIAMENTO DEGLI ONERI DERIVANTI DAL REGOLAMENTO (CEE) N. 456/80, RELATIVO ALL'ABBANDONO TEMPORANEO E DEFINITIVO DEI VIGNETI E ALLA RINUNCIA ALL'IMPIANTO, PER LE CAMPAGNE 1980-81 E 1981-82		
SEZIONE X - AZIONE ED INTERVENTI NEL CAMPO ECONOMICO	49.700	49.700
TOTALE LEGGE	49.700	49.700
DECRETO PRESID. REPUBBL. N. 571 DEL 1984		
RINNOVO CONTRATTUALE DEL PERSONALE NON DOCENTE DELLE UNIVERSITA'.		
SEZIONE VI - ISTRUZIONE E CULTURA	161.300	161.300
SEZIONE XII - ONERI NON RIPARTIBILI	-105.000	-105.000
TOTALE LEGGE	56.300	56.300
IN COMPLESSO	7.228.253	20.690.909

DISEGNI DI LEGGE E RELAZIONI - DOCUMENTI

ALLEGATO C/2

SPESE - VARIAZIONI 1984 PER SEZIONI E PROVVEDIMENTI

	COMPETENZA	CASSA
	(MILIONI DI LIRE)	
SEZIONE I - AMMINISTRAZIONE GENERALE		
DECRETO PRESID. REPUBBL. N. 687 DEL 1974		
NORME INTEGRATIVE E CORRETTIVE DEL DECRETO DEL PRESIDENTE DELLA REPUBBLICA 26 OTTOBRE 1972, N. 633, CONCERNENTE ISTITUZIONE E DISCIPLINA DELL'IMPOSTA SUL VALORE AGGIUNTO		
	5.578	5.578
TOTALE LEGGE	5.578	5.578
LEGGE N. 364 DEL 1975		
MODIFICHE ALLA DISCIPLINA DELL'INDENNITA' INTEGRATIVA SPECIALE E DELLE QUOTE DI AGGIUNTA DI FAMIGLIA		
	325.627	325.627
TOTALE LEGGE	325.627	325.627
LEGGE N. 285 DEL 1977		
PROVVEDIMENTI PER L'OCCUPAZIONE GIOVANILE		
	0	20.144
TOTALE LEGGE	0	20.144
LEGGE N. 385 DEL 1978		
ADEGUAMENTO DELLA DISCIPLINA DEI COMPENSI PER LAVORO STRAORDINARIO AI DIPENDENTI DELLO STATO		
	54.941	54.936
TOTALE LEGGE	54.941	54.936
LEGGE N. 468 DEL 1978		

DISEGNI DI LEGGE E RELAZIONI - DOCUMENTI

SEGUE : ALLEGATO C/2

		COMPETENZA	CASSA
		(MILIONI DI LIRE)	
RIFORMA DI ALCUNE NORME DI CONTABILITA' GENERALE DELLO STATO IN MATERIA DI BILANCIO			
ARTICOLO	005	84.978	64.163
ARTICOLO	007	41.846	31.700
ARTICOLO	008	2.166	2.166
ARTICOLO	009	7.389	7.389
ARTICOLO	012	4.657	419
ARTICOLO	017	18.877	41.591
TOTALE LEGGE		159.913	147.428

LEGGE N. 219 DEL 1981

CONVERSIONE IN LEGGE, CON MODIFICAZIONI, DEL DECRETO-LEGGE 19 MARZO 1981, N. 75, RECANTE ULTERIORI INTERVENTI IN FAVORE DELLE POPOLAZIONI COLPITE DAGLI EVENTI SISMICI DEL NOVEMBRE 1980 E DEL FEBBRAIO 1981. PROVVEDIMENTI ORGANICI PER LA RICOSTRUZIONE E LO SVILUPPO DEI TERRITORI COLPITI

	226.874	0
TOTALE LEGGE	226.874	0

LEGGE N. 90 DEL 1982

MISURE FINANZIARIE STRAORDINARIE PER IL POTENZIAMENTO E L'AMMODERNAMENTO TECNOLOGICO DEI SERVIZI PER LA TUTELA DELL'ORDINE E DELLA SICUREZZA PUBBLICA

ARTICOLO	002	342	342
TOTALE LEGGE		342	342

LEGGE N. 733 DEL 1983

AUTORIZZAZIONE ALLA CASSA DEPOSITI E PRESTITI A CONCEDERE UN'ANTICIPAZIONE DI LIRE 15 MILIARDI ALL'ENTE EUR.

DISEGNI DI LEGGE E RELAZIONI - DOCUMENTI

SEGUE : ALLEGATO C/2

	COMPETENZA	CASSA
	(MILIONI DI LIRE)	
	-1.517	-1.517
TOTALE LEGGE	-1.517	-1.517
LEGGE N.748 DEL 1983		
INTERVENTI URGENTI PER LE ZONE COLPITE DAL BRADISISMO DELL'AREA FLEGREA E DAL TERREMOTO DEL 1980.		
	22.000	7.000
TOTALE LEGGE	22.000	7.000
DECRETO PRESID. REPUBBL. N.344 DEL 1983		
NORME RISULTANTI DALLA DISCIPLINA PREVISTA DALL'ACCORDO DEL 29 APRILE 1983 CONCERNENTE IL PERSONALE DEI MINISTERI ED ALTRE CATEGORIE		
	98.892	98.892
ARTICOLO 010	11.618	11.618
TOTALE LEGGE	110.510	110.510
LEGGE DI BILANCIO N.744 DEL 1983		
LEGGE DI BILANCIO		
ARTICOLO 004	175.749	172.749
ARTICOLO 025	303	38.563
TOTALE LEGGE	176.052	211.312
LEGGE FINANZIARIA N.730 DEL 1983		
DISPOSIZIONI PER LA FORMAZIONE DEL BILANCIO ANNUALE E PLURIENNALE DELLO STATO (LEGGE FINANZIARIA 1984)		
	2.200	2.200
TOTALE LEGGE	2.200	2.200

DISEGNI DI LEGGE E RELAZIONI - DOCUMENTI

SEGUE : ALLEGATO C/2

	COMPETENZA	CASSA
	(MILIONI DI LIRE)	
LEGGI N. 9 DEL 1984		
CONTRIBUTO DELLO STATO ALL' I.S.C.O.		
ARTICOLO 001	1.000	1.000
TOTALE LEGGE	1.000	1.000
LEGGI N. 28 DEL 1984		
CONTRIBUTO STRAORDINARIO ALL' I.S.P.E.		
	1.500	1.500
TOTALE LEGGE	1.500	1.500
LEGGI N. 34 DEL 1984		
COBERTURA FINANZIARIA DEL D.P.R. DI ATTUAZIONE DELL' ACCORDO CONTRATTUALE TRIENNALE RELATIVO AL PERSONALE DELLA POLIZIA DI STATO, ESTENSIONE AGLI ALTRI CORPI DI POLIZIA, NONCHE' CONCESSIONE DI MIGLIORAMENTI ECONOMICI AL PERSONALE MILITARE ESCLUSO DALLA CONTRATTAZIONE		
	190.000	190.000
TOTALE LEGGE	190.000	190.000
LEGGI N. 61 DEL 1984		
DISPOSIZIONI TECNICHE CONCERNENTI LA ELEZIONE DEI RAPPRESENTANTI DELL' ITALIA AL PARLAMENTO EUROPEO.		
	-35.000	-35.000
TOTALE LEGGE	-35.000	-35.000
LEGGI N. 68 DEL 1984		
PROROGA DEL TERMINE PER L'EMANAZIONE DEI TESTI UNICI PREVISTI DALL' ART. 17 DELLA LEGGE 9/10/71, N. 825, E SUCCESSIVE MODIFICAZIONI.		

DISEGNI DI LEGGE E RELAZIONI - DOCUMENTI

SEGUE : ALLEGATO C/2

	COMPETENZA	CASSA
	(MILIONI DI LIRE)	
	350	350
TOTALE LEGGE	350	350
LEGGI N. 79 DEL 1984		
ADEGUAMENTO PROVVISORIO DEL TRATTAMENTO ECONOMICO DEI DIRIGENTI DELL'AMMINISTRAZIONE DELLO STATO E DELLE AZIENDE AUTONOME.		
	14.166	14.166
TOTALE LEGGE	14.166	14.166
LEGGI N. 138 DEL 1984		
MODALITA' E SISTEMAZIONE DEFINITIVA DEL PERSONALE RISULTATO IDONEO AGLI ESAMI DI CUI ALL'ART. 26 DEL DECRETO LEGGE 30 DICEMBRE 1979, N. 663, CONVERTITO IN LEGGE, CON MODIFICAZIONI, DALLA LEGGE 29 FEBBRAIO 1980, N. 33.		
	58.291	58.291
TOTALE LEGGE	58.291	58.291
LEGGI N. 302 DEL 1984		
DISPOSIZIONI PER IL POTENZIAMENTO DELL'AMMINISTRAZIONE DOGANALE E DELLE IMPOSTE INDIRECTE E PER IL FUNZIONAMENTO DEGLI UFFICI DOGANALI E DEI CONNESSI UFFICI PERIFERICI DELL'AMMINISTRAZIONE SANITARIA		
	15.400	15.400
TOTALE LEGGE	15.400	15.400
LEGGI N. 363 DEL 1984		
CONVERSIONE IN LEGGE, CON MODIFICAZIONI, DEL DECRETO-LEGGE 26 MAGGIO 1984, N. 159, RECANTE INTERVENTI URGENTI IN FAVORE DELLE POPOLAZIONI COLPITE DAI MOVIMENTI SISMICI DEL 29 APRILE 1984 IN UMBRIA E DEL 7 E 11 MAGGIO 1984 IN ABRUZZO, MOLISE, LAZIO E		

DISEGNI DI LEGGE E RELAZIONI - DOCUMENTI

SEGUE : ALLEGATO C/2

	COMPETENZA	CASSA
	(MILIONI DI LIRE)	
CAMPANIA.		
	5.000	2.000
TOTALE LEGGE	5.000	2.000
LEGGI N. 390 DEL 1984		
ASSUNZIONE A CARICO DELLO STATO DELLE SPESE PER I FUNERALI DEL SENATORE TERRACINI.	15	15
TOTALE LEGGE	15	15
LEGGI N. 394 DEL 1984		
PROROGA DI TALUNE DISPOSIZIONI DI CUI ALLA LEGGI 10 MAGGIO 1982, N. 271.	1.400	1.400
TOTALE LEGGE	1.400	1.400
LEGGI N. 423 DEL 1984		
SCIoglimento DELL'ENTE NAZIONALE DI LAVORO PER I CIECHI E PROVVIDENZE PER I LAVORATORI DELLE AZIENDE DIPENDENTI DAL DISCIOLTO ENTE	1.061	1.061
TOTALE LEGGE	1.061	1.061
LEGGI N. 425 DEL 1984		
DISPOSIZIONI RELATIVE AL TRATTAMENTO ECONOMICO DEI MAGISTRATI	24.500	24.500
TOTALE LEGGE	24.500	24.500
LEGGI N. 638 DEL 1984		

DISEGNI DI LEGGE E RELAZIONI - DOCUMENTI

SEGUE : ALLEGATO C/2

	COMPETENZA	CASSA
	(MILIONI DI LIRE)	
ASSUNZIONE A CARICO DELLO STATO DELLE SPESE PER I FUNERALI DEL SENATORE ALDO SANDULLI.	3	3
TOTALE LEGGE	3	3
LEGGI N. 662 DEL 1984		
DISPOSIZIONI PER L'ASSESTAMENTO DEL BILANCIO DELLO STATO E DEI BILANCI DELLE AZIENDE AUTONOME PER L'ANNO FINANZIARIO 1984	322.269	2.059.054
TOTALE LEGGE	322.269	2.059.054
LEGGI N. 701 DEL 1984		
AUMENTO DEL CONTRIBUTO ORDINARIO DELLO STATO ALL'ISTITUTO NAZIONALE PER LO STUDIO DELLA CONGIUNTURA (ISCO).	2.000	2.000
TOTALE LEGGE	2.000	2.000
LEGGI N. 702 DEL 1984		
CONTRIBUTO STRAORDINARIO ALL'ISTITUTO DI STUDI PER LA PROGRAMMAZIONE ECONOMICA (ISPE) PER L'ANNO 1984.	2.306	2.306
TOTALE LEGGE	2.306	2.306
LEGGI N. 798 DEL 1984		
NUOVI INTERVENTI PER LA SALVAGUARDIA DI VENEZIA.	6.000	0
TOTALE LEGGE	6.000	0

DISEGNI DI LEGGE E RELAZIONI - DOCUMENTI

SEGUE : ALLEGATO C/2

COMPETENZA	CASSA
(MILIONI DI LIRE)	

DECRETO LEGGE N. 159 DEL 1984

INTERVENTI URGENTI IN FAVORE DELLE
POPOLAZIONI COLPITE DAI MOVIMENTI SISMICI
DEL 29 APRILE 1984 IN UMBRIA E DEL 7 ED 11
MAGGIO 1984 IN ABRUZZO, MOLISE, LAZIO E
CAMPANIA.

160.000 160.000

TOTALE LEGGE

160.000 160.000

DECRETO LEGGE N. 582 DEL 1984

MISURE AMMINISTRATIVE E FINANZIARIE IN
FAVORE DEI COMUNI AD ALTA TENSIONE
ABITATIVA.

30.000 30.000

TOTALE LEGGE

30.000 30.000

DECRETO PRESID. REPUBBL. N. 52 DEL 1984

NORME RISULTANTI DALLA DISCIPLINA PREVISTA
DALL'ACCORDO DEL 4 GENNAIO 1984 CONCERNENTE
IL PERSONALE DELL'AZIENDA NAZIONALE AUTONOMA
DELLE STRADE

22.500 22.500

TOTALE LEGGE

22.500 22.500

DECRETO PRESID. REPUBBL. N. 91 DEL 1984

ACCORDO CONTRATTO 1982-84 DEL PERSONALE DEI
MONOPOLI DI STATO.

29.200 29.200

TOTALE LEGGE

29.200 29.200

TOTALE SEZIONE

1.934.482 3.463.305

SEZIONE II - DIFESA NAZIONALE

DISEGNI DI LEGGE E RELAZIONI - DOCUMENTI

SEGUE : ALLEGATO C/2

	COMPETENZA	CASSA
	(MILIONI DI LIRE)	
LEGGI N. 364 DEL 1975		
MODIFICHE ALLA DISCIPLINA DELL'INDENNITA' INTEGRATIVA SPECIALE E DELLE QUOTE DI AGGIUNTA DI FAMIGLIA		
	390.000	390.000
TOTALE LEGGE	390.000	390.000
LEGGI N. 801 DEL 1977		
ISTITUZIONE E ORDINAMENTO DEI SERVIZI PER LE INFORMAZIONI E LA SICUREZZA E DISCIPLINA DEL SEGRETO DI STATO		
	86.410	86.410
TOTALE LEGGE	86.410	86.410
LEGGI N. 385 DEL 1978		
ADEGUAMENTO DELLA DISCIPLINA DEI COMPENSI PER LAVORO STRAORDINARIO AI DIPENDENTI DELLO STATO		
	144	144
TOTALE LEGGE	144	144
LEGGI N. 468 DEL 1978		
RIFORMA DI ALCUNE NORME DI CONTABILITA' GENERALE DELLO STATO IN MATERIA DI BILANCIO		
ARTICOLO 005	237.388	196.519
ARTICOLO 007	63.884	63.884
ARTICOLO 008	520	520
ARTICOLO 009	5	5

DISEGNI DI LEGGE E RELAZIONI - DOCUMENTI

SEGUE : ALLEGATO C/2

		COMPETENZA	CASSA
		(MILIONI DI LIRE)	
ARTICOLO	017	147.597	119.332
TOTALE LEGGE		449.394	380.260
LEGGI N.733 DEL 1983			
AUTORIZZAZIONE ALLA CASSA DEPOSITI E PRESTITI A CONCEDERE UN'ANTICIPAZIONE DI LIRE 15 MILIARDI ALL'ENTE EUR.			
		-120	-120
TOTALE LEGGE		-120	-120
DECRETO LEGGE N.747 DEL 1983			
DISCIPLINA DELLA PROROGA DEI TERMINI DI VIGENZA DELLE LEGGI E PROROGA DI TALUNI TERMINI IN SCADENZA AL 31 DICEMBRE 1983.			
		37.700	37.700
TOTALE LEGGE		37.700	37.700
DECRETO PRESID. REPUBBL. N.344 DEL 1983			
NORME RISULTANTI DALLA DISCIPLINA PREVISTA DALL'ACCORDO DEL 29 APRILE 1983 CONCERNENTE IL PERSONALE DEI MINISTERI ED ALTRE CATEGORIE			
		54.000	54.000
TOTALE LEGGE		54.000	54.000
LEGGI DI BILANCIO N.744 DEL 1983			
LEGGI DI BILANCIO			
ARTICOLO	004	93.000	93.000
ARTICOLO	025	0	-8.316
TOTALE LEGGE		93.000	84.684

DISEGNI DI LEGGE E RELAZIONI - DOCUMENTI

SEGUE : ALLEGATO C/2

	COMPETENZA	CASSA
	(MILIONI DI LIRE)	
LEGGI N. 34 DEL 1984		
COPERTURA FINANZIARIA DEL D.P.R. DI ATTUAZIONE DELL'ACCORDO CONTRATTUALE TRIENNALE RELATIVO AL PERSONALE DELLA POLIZIA DI STATO, ESTENSIONE AGLI ALTRI CORPI DI POLIZIA, NONCHE' CONCESSIONE DI MIGLIORAMENTI ECONOMICI AL PERSONALE MILITARE ESCLUSO DALLA CONTRATTAZIONE	157.500	157.500
TOTALE LEGGE	157.500	157.500
LEGGI N. 79 DEL 1984		
ADGIUAMENTO PROVVISORIO DEL TRATTAMENTO ECONOMICO DEI DIRIGENTI DELL'AMMINISTRAZIONE DELLO STATO E DELLE AZIENDE AUTONOME.	33.864	33.864
TOTALE LEGGE	33.864	33.864
LEGGI N. 423 DEL 1984		
SCIoglIMENTO DELL'ENTE NAZIONALE DI LAVORO PER I CIECHI E PROVVIDENZE PER I LAVORATORI DELLE AZIENDE DIPENDENTI DAL DISCIOLTO ENTE	439	439
TOTALE LEGGE	439	439
LEGGI N. 425 DEL 1984		
DISPOSIZIONI RELATIVE AL TRATTAMENTO ECONOMICO DEI MAGISTRATI	3.800	3.800
TOTALE LEGGE	3.800	3.800
LEGGI N. 429 DEL 1984		
NORME PER IL CONFERIMENTO DELLA CARICA DI VICE COMANDANTE GENERALE DELL'ARMA DEI		

DISEGNI DI LEGGE E RELAZIONI - DOCUMENTI

SEGUE : ALLEGATO C/2

	COMPETENZA	CASSA
	(MILIONI DI LIRE)	
CARABINIERI ED ESTENSIONE DI ALCUNE NORME DELLA LEGGE 26 OTTOBRE 1971, N. 916	12	12
TOTALE LEGGE	12	12
LEGGI N. 456 DEL 1984		
PROGRAMMI DI RICERCA E DI SVILUPPO - AM-X, EH-101, CATRIN - IN MATERIA DI COSTRUZIONI AERONAUTICHE E DI TELECOMUNICAZIONI	360.000	360.000
TOTALE LEGGE	360.000	360.000
LEGGI N. 637 DEL 1984		
ISTITUZIONE E ORDINAMENTO DELL'ISTITUTO PER LE TELECOMUNICAZIONI E L'ELETTRONICA DELLA MARINA MILITARE "GIANCARLO VALLAURI"	10	10
TOTALE LEGGE	10	10
LEGGI N. 662 DEL 1984		
DISPOSIZIONI PER L'ASSESTAMENTO DEL BILANCIO DELLO STATO E DEI BILANCI DELLE AZIENDE AUTONOME PER L'ANNO FINANZIARIO 1984	44.083	57.194
TOTALE LEGGE	44.083	57.194
TOTALE SEZIONE II	1.710.236	1.645.896

SEZIONE III - GIUSTIZIA

LEGGI N. 364 DEL 1975

DISEGNI DI LEGGE E RELAZIONI - DOCUMENTI

SEGUE . ALLEGATO C/2

	COMPETENZA	CASSA
	(MILIONI DI LIRE)	
MODIFICHE ALLA DISCIPLINA DELL'INDENNITA' INTEGRATIVA SPECIALE E DELLE QUOTE DI AGGIUNTA DI FAMIGLIA	61.713	61.713
TOTALE LEGGE	61.713	61.713
LEGGI N.285 DEL 1977		
PROVVEDIMENTI PER L'OCCUPAZIONE GIOVANILE	0	3.228
TOTALE LEGGE	0	3.228
LEGGI N.385 DEL 1978		
ADEGUAMENTO DELLA DISCIPLINA DEI COMPENSI PER LAVORO STRAORDINARIO AI DIPENDENTI DELLO STATO	620	570
TOTALE LEGGE	620	570
LEGGI N.468 DEL 1978		
RIFORMA DI ALCUNE NORME DI CONTABILITA' GENERALE DELLO STATO IN MATERIA DI BILANCIO		
ARTICOLO 007	18.271	18.113
ARTICOLO 008	3.218	3.218
ARTICOLO 009	2.320	2.320
ARTICOLO 012	8	8
ARTICOLO 017	0	79
TOTALE LEGGE	23.817	23.738
DECRETO PRESID. REPUBBL. N.344 DEL 1983		
NORME RISULTANTI DALLA DISCIPLINA PREVISTA DALL'ACCORDO DEL 29 APRILE 1983 CONCERNENTE		

DISEGNI DI LEGGE E RELAZIONI - DOCUMENTI

SEGUE : ALLEGATO C/2

		COMPETENZA	CASSA
		(MILIONI DI LIRE)	
IL PERSONALE DEI MINISTERI ED ALTRE CATEGORIE			
		32.015	32.015
	TOTALE LEGGE	32.015	32.015
LEGGI DI BILANCIO N.744 DEL 1983			
LEGGI DI BILANCIO			
ARTICOLO	004	325	0
ARTICOLO	025	0	-63.050
	TOTALE LEGGE	325	-63.050
LEGGI N.34 DEL 1984			
COBERTURA FINANZIARIA DEL D.P.R. DI ATTUAZIONE DELL'ACCORDO CONTRATTUALE TRIENNALE RELATIVO AL PERSONALE DELLA POLIZIA DI STATO, ESTENSIONE AGLI ALTRI CORPI DI POLIZIA, NONCHE' CONCESSIONE DI MIGLIORAMENTI ECONOMICI AL PERSONALE MILITARE ESCLUSO DALLA CONTRATTAZIONE			
		35.567	35.567
	TOTALE LEGGE	35.567	35.567
LEGGI N.61 DEL 1984			
DISPOSIZIONI TECNICHE CONCERNENTI LA ELEZIONE DEI RAPPRESENTANTI DELL'ITALIA AL PARLAMENTO EUROPEO.			
		9.000	9.000
	TOTALE LEGGE	9.000	9.000
LEGGI N.65 DEL 1984			
ULTERIORE PROROGA DELLE DISPOSIZIONI CONTENUTE NELL'ARTICOLO 168 DELLA LEGGE 11 LUGLIO 1980, N.312			

DISEGNI DI LEGGE E RELAZIONI - DOCUMENTI

SEGUE : ALLEGATO C/2

		COMPETENZA	CASSA
		(MILIONI DI LIRE)	
ARTICOLÒ	001	52.900	52.900
TOTALE LEGGE		52.900	52.900
LEGGE N.79 DEL 1984			
ADEGUAMENTO PROVVISORIO DEL TRATTAMENTO ECONOMICO DEI DIRIGENTI DELL'AMMINISTRAZIONE DELLO STATO E DELLE AZIENDE AUTONOME.			
		1.873	1.873
TOTALE LEGGE		1.873	1.873
LEGGE N.138 DEL 1984			
MODALITA' E SISTEMAZIONE DEFINITIVA DEL PERSONALE RISULTATO IDONEO AGLI ESAMI DI CUI ALL'ART.26 DEL DECRETO LEGGE 30 DICEMBRE 1979, N.663, CONVERTITO IN LEGGE, CON MODIFICAZIONI, DALLA LEGGE 29 FEBBRAIO 1980, N.33.			
		10.600	10.600
TOTALE LEGGE		10.600	10.600
LEGGE N.425 DEL 1984			
DISPOSIZIONI RELATIVE AL TRATTAMENTO ECONOMICO DEI MAGISTRATI			
		62.100	62.100
TOTALE LEGGE		62.100	62.100
LEGGE N.662 DEL 1984			
DISPOSIZIONI PER L'ASSESTAMENTO DEL BILANCIO DELLO STATO E DEI BILANCI DELLE AZIENDE AUTONOME PER L'ANNO FINANZIARIO 1984			
		29.618	18.777
TOTALE LEGGE		29.618	18.777

DISEGNI DI LEGGE E RELAZIONI - DOCUMENTI

SEGUE : ALLEGATO C/2

	COMPETENZA	CASSA
	(MILIONI DI LIRE)	
TOTALE SEZIONE III	320.147	249.030
SEZIONE IV - SICUREZZA PUBBLICA		
LEGGE N.364 DEL 1975		
MODIFICHE ALLA DISCIPLINA DELL'INDENNITA' INTEGRATIVA SPECIALE E DELLE QUOTE DI AGGIUNTA DI FAMIGLIA		
	264.994	264.994
TOTALE LEGGE	264.994	264.994
LEGGE N.285 DEL 1977		
PROVVEDIMENTI PER L'OCCUPAZIONE GIOVANILE		
	0	207
TOTALE LEGGE	0	207
LEGGE N.801 DEL 1977		
ISTITUZIONE E ORDINAMENTO DEI SERVIZI PER LE INFORMAZIONI E LA SICUREZZA E DISCIPLINA DEL SEGRETO DI STATO		
	57.608	57.608
TOTALE LEGGE	57.608	57.608
LEGGE N.385 DEL 1978		
ADEGUAMENTO DELLA DISCIPLINA DEI COMPENSI PER LAVORO STRAORDINARIO AI DIPENDENTI DELLO STATO		
	1.000	1.000
TOTALE LEGGE	1.000	1.000

DISEGNI DI LEGGE E RELAZIONI - DOCUMENTI

SEGUE : ALLEGATO C/2

		COMPETENZA	CASSA
		(MILIONI DI LIRE)	
LEGGI N. 468 DEL 1978			
RIFORMA DI ALCUNE NORME DI CONTABILITA' GENERALE DELLO STATO IN MATERIA DI BILANCIO			
ARTICOLO	005	7.841	0
ARTICOLO	007	31.150	31.080
ARTICOLO	008	5	5
ARTICOLO	009	1.350	1.350
ARTICOLO	012	198	198
ARTICOLO	017	41.172	41.389
TOTALE LEGGE		81.716	74.022

LEGGI N. 90 DEL 1982

MISURE FINANZIARIE STRAORDINARIE PER IL POTENZIAMENTO E L'AMMODERNAMENTO TECNOLOGICO DEI SERVIZI PER LA TUTELA DELL'ORDINE E DELLA SICUREZZA PUBBLICA

ARTICOLO	002	-342	-342
TOTALE LEGGE		-342	-342

LEGGI N. 733 DEL 1983

AUTORIZZAZIONE ALLA CASSA DEPOSITI E PRESTITI A CONCEDERE UN'ANTICIPAZIONE DI LIRE 15 MILIARDI ALL'ENTE EUR.

		-203	-203
TOTALE LEGGE		-203	-203

DECRETO PRESID. REPUBBL. N. 344 DEL 1983

NORME RISULTANTI DALLA DISCIPLINA PREVISTA DALL'ACCORDO DEL 29 APRILE 1983 CONCERNENTE IL PERSONALE DEI MINISTERI ED ALTRE CATEGORIE

DISEGNI DI LEGGE E RELAZIONI - DOCUMENTI

SEGUE : ALLEGATO C/2

		COMPETENZA	CASSA
		(MILIONI DI LIRE)	
		386	386
TOTALE LEGGE		386	386
LEGGI DI BILANCIO N.744 DEL 1983			
LEGGI DI BILANCIO			
		0	28.700
ARTICOLO	004	78.000	78.000
ARTICOLO	025	0	497
TOTALE LEGGE		78.000	107.197
LEGGI N.31 DEL 1984			
COPERTURA FINANZIARIA DEL D.P.R. DI ATTUAZIONE DELL'ACCORDO CONTRATTUALE TRIMINALE RELATIVO AL PERSONALE DELLA POLIZIA DI STATO, ESTENSIONE AGLI ALTRI CORPI DI POLIZIA, NONCHE' CONCESSIONE DI MIGLIORAMENTI ECONOMICI AL PERSONALE MILITARE ESCLUSO DALLA CONTRATTAZIONE			
		689.327	689.327
TOTALE LEGGE		689.327	689.327
LEGGI N.61 DEL 1984			
DISPOSIZIONI TECNICHE CONCERNENTI LA ELEZIONE DEI RAPPRESENTANTI DELL'ITALIA AL PARLAMENTO EUROPEO.			
		56.000	56.000
TOTALE LEGGE		56.000	56.000
LEGGI N.66 DEL 1984			
ADEGUAMENTO DEGLI ORGANICI DEGLI UFFICIALI DELL'ARMA DEI CARABINIERI.			
		65	65

DISEGNI DI LEGGE E RELAZIONI - DOCUMENTI

SEGUE : ALLEGATO C/2

	COMPETENZA	CASSA
	(MILIONI DI LIRE)	
TOTALE LEGGE	65	65
LEGGI N. 79 DEL 1984		
ADEGUAMENTO PROVVISORIO DEL TRATTAMENTO ECONOMICO DEI DIRIGENTI DELL'AMMINISTRAZIONE DELLO STATO E DELLE AZIENDE AUTONOME.	4.171	4.171
TOTALE LEGGE	4.171	4.171
LEGGI N. 138 DEL 1984		
MODALITA' E SISTEMAZIONE DEFINITIVA DEL PERSONALE RISULTATO IDONEO AGLI ESAMI DI CUI ALL'ART. 26 DEL DECRETO LEGGE 30 DICEMBRE 1979, N. 663, CONVERTITO IN LEGGE, CON MODIFICAZIONI, DALLA LEGGE 29 FEBBRAIO 1980, N. 33.	875	875
TOTALE LEGGE	875	875
LEGGI N. 429 DEL 1984		
NORME PER IL CONFERIMENTO DELLA CARICA DI VICE COMANDANTE GENERALE DELL'ARMA DEI CARABINIERI ED ESETESSIONE DI ALCUNE NORME DELLA LEGGE 26 OTTOBRE 1971, N. 916	-12	-12
TOTALE LEGGE	-12	-12
LEGGI N. 662 DEL 1984		
DISPOSIZIONI PER L'ASSESTAMENTO DEL BILANCIO DELLO STATO E DEI BILANCI DELLE AZIENDE AUTONOME PER L'ANNO FINANZIARIO 1984	-37.812	1.517
TOTALE LEGGE	-37.812	1.517

DISEGNI DI LEGGE E RELAZIONI - DOCUMENTI

SEGUE . ALLEGATO C/2

COMPETENZA	CASSA
(MILIONI DI LIRE)	

DECRETO PRESID. REPUBBL. N. 210 DEL 1984

NORME RISULTANTI DALLA DISCIPLINA PREVISTA
DALL'ACCORDO DEL 14 DICEMBRE 1983
CONCERNENTE IL PERSONALE DEL CORPO NAZIONALE
DEI VIGILI DEL FUOCO

	30.600	30.600
TOTALE LEGGE	30.600	30.600
TOTALE SEZIONE IV	1.226.373	1.287.412

SEZIONE V - RELAZIONI INTERNAZIONALI

LEGGE N. 364 DEL 1975

MODIFICHE ALLA DISCIPLINA DELL'INDENNITA'
INTEGRATIVA SPECIALE E DELLE QUOTE DI
AGGIUNTA DI FAMIGLIA

	1.746	1.746
TOTALE LEGGE	1.746	1.746

LEGGE N. 385 DEL 1978

ADEGUAMENTO DELLA DISCIPLINA DEI COMPENSI
PER LAVORO STRAORDINARIO AI DIPENDENTI DELLO
STATO

	980	980
TOTALE LEGGE	980	980

LEGGE N. 468 DEL 1978

RIFORMA DI ALCUNE NORME DI CONTABILITA'
GENERALE DELLO STATO IN MATERIA DI BILANCIO

ARTICOLO 007	39.409	43.969
ARTICOLO 009	180	180

DISEGNI DI LEGGE E RELAZIONI - DOCUMENTI

SEGUE : ALLEGATO C/2

		COMPETENZA	CASSA
		(MILIONI DI LIRE)	
ARTICOLO	017	0	1.897
TOTALE LEGGE		39.589	46.046
LEGGI N. 733 DEL 1983			
AUTORIZZAZIONE ALLA CASSA DEPOSITI E PRESTITI A CONCEDERE UN'ANTICIPAZIONE DI LIRE 15 MILIARDI ALL'ENTE EUR.			
		-100	-100
TOTALE LEGGE		-100	-100
LEGGI DI BILANCIO N. 744 DEL 1983			
LEGGI DI BILANCIO			
ARTICOLO	004	-29.223	-29.396
ARTICOLO	025	-31	-31
TOTALE LEGGE		-29.254	-29.427
LEGGI N. 1 DEL 1984			
ESPOSIZIONE MONDIALE DI NEW ORLEANS.			
		2.000	2.000
TOTALE LEGGE		2.000	2.000
LEGGI N. 61 DEL 1984			
DISPOSIZIONI TECNICHE CONCERNENTI LA ELEZIONE DEI RAP- PRESENTANTI DELL'ITALIA AL PARLAMENTO EUROPEO.			
		10.000	10.000
TOTALE LEGGE		10.000	10.000
LEGGI N. 79 DEL 1984			
ADEGUAMENTO PROVVISORIO DEL TRATTAMENTO ECONOMICO DEI DIRIGENTI DELL'AMMINISTRAZIONE			

DISEGNI DI LEGGE E RELAZIONI - DOCUMENTI

SEGUE . ALLEGATO C/2

	COMPETENZA	CASSA
	(MILIONI DI LIRE)	
DELLO STATO E DELLE AZIENDE AUTONOME.		
	2.247	2.247
TOTALE LEGGE	2.247	2.247
LEGGÈ N.208 DEL 1984		
ORGANIZZAZIONE E FINANZIAMENTO DEL SEMESTRE DI PRESIDENZA ITALIANA DELLA CEE.		
	2.500	2.500
TOTALE LEGGE	2.500	2.500
LEGGÈ N.343 DEL 1984		
FINANZIAMENTO DELLA PARTECIPAZIONE ITALIANA ALLA CONFERENZA SUL DISARMO IN EUROPA DI STOCOLMA (CDE)		
	1.300	1.300
TOTALE LEGGE	1.300	1.300
LEGGÈ N.395 DEL 1984		
AUTORIZZAZIONE DI SPESA PER L'ACQUISTO, LA COSTRUZIONE E LA RISTRUTTURAZIONE DI IMMOBILI DA ADIBIRE A SEDI DI RAPPRESENTANZE DIPLOMATICHE E UFFICI CONSOLARI E AD ALLOGGI PER IL PERSONALE		
	10.000	10.000
TOTALE LEGGE	10.000	10.000
LEGGÈ N.450 DEL 1984		
MODALITA' PER IL FINANZIAMENTO E L'ORGANIZZAZIONE DELLA PARTECIPAZIONE ITALIANA ALLE ESPOSIZIONI MONDIALI DI TSUKUBA(1985) SUL TEMA "CASA E AMBIENTE"-SCIENZA E TECNOLOGIA AL SERVIZIO DELL'UOMO" E DI VANCOUVER (1986) SUL TEMA "I TRASPORTI E LE TELECOMUNICAZIONI".		

DISEGNI DI LEGGE E RELAZIONI - DOCUMENTI

SEGUE : ALLEGATO C/2

	COMPETENZA	CASSA
	(MILIONI DI LIRE)	
	5.000	5.000
TOTALE LEGGE	5.000	5.000
LEGGI N. 583 DEL 1984		
RATIFICA ED ESECUZIONE DEL SESTO ACCORDO INTERNAZIONALE SULLO STAGNO, ADOTTATO A GINEVRA IL 26 GIUGNO 1981.		
	14.000	14.000
TOTALE LEGGE	14.000	14.000
LEGGI N. 662 DEL 1984		
DISPOSIZIONI PER L'ASSESTAMENTO DEL BILANCIO DELL'O STATO E DEI BILANCI DELLE AZIENDE AUTONOME PER L'ANNO FINANZIARIO 1984		
	-196.703	-130.804
TOTALE LEGGE	-196.703	-130.804
LEGGI N. 663 DEL 1984		
FINANZIAMENTO DEL SEMINARIO DI VENEZIA SULLA COOPERAZIONE ECONOMICA, SCIENTIFICA E CULTURALE DEL MEDITERRANEO NEL QUADRO DELLA CONFERENZA SULLA SICUREZZA E COOPERAZIONE IN EUROPA (CSCE).		
	1.520	1.520
TOTALE LEGGE	1.520	1.520
TOTALE SEZIONE V	-135.175	-62.993

SEZIONE VI - ISTRUZIONE E CULTURA

LEGGI COSTITUZIONALE N. 1 DEL 1963

STATUTO SPECIALE DELLA REGIONE
FRIULI-VENEZIA GIULIA.

DISEGNI DI LEGGE E RELAZIONI - DOCUMENTI

SEGUE : ALLEGATO C/2

	COMPETENZA	CASSA
	(MILIONI DI LIRE)	
	1.185	1.185
TOTALE LEGGE	1.185	1.185
LEGGI N. 364 DEL 1975		
MODIFICHE ALLA DISCIPLINA DELL'INDENNITA' INTEGRATIVA SPECIALE E DELLE QUOTE DI AGGIUNTA DI FAMIGLIA		
	929.357	929.357
TOTALE LEGGE	929.357	929.357
LEGGI N. 285 DEL 1977		
PROVVEDIMENTI PER L'OCCUPAZIONE GIOVANILE		
	0	24.959
TOTALE LEGGE	0	24.959
LEGGI N. 385 DEL 1978		
ADeguAMENTO DELLA DISCIPLINA DEI COMPENSI PER LAVORO STRAORDINARIO AI DIPENDENTI DELLO STATO		
	7.941	7.941
TOTALE LEGGE	7.941	7.941
LEGGI N. 468 DEL 1978		
RIFORMA DI ALCUNE NORME DI CONTABILITA' GENERALE DELLO STATO IN MATERIA DI BILANCIO .		
ARTICOLO 005	25	21
ARTICOLO 007	78.079	82.950
ARTICOLO 008	19.304	19.304
ARTICOLO 009	1.542	1.542

DISEGNI DI LEGGE E RELAZIONI - DOCUMENTI

SEGUE . ALLEGATO C/2

		COMPETENZA	CASSA
		(MILIONI DI LIRE)	
ARTICOLO	012	22.575	22.570
ARTICOLO	017	111	62.509
TOTALE LEGGE		121.636	188.896
LEGGI N. 874 DEL 1980			
CONVERSIONE IN LEGGE, CON MODIFICAZIONI, DEL DECRETO-LEGGE 26 NOVEMBRE 1980, N. 776, REGANTE INTERVENTI URGENTI IN FAVORE DELLE POPOLAZIONI COLPITE DAL TERREMOTO DEL NOVEMBRE 1980			
		9.995	9.995
TOTALE LEGGE		9.995	9.995
LEGGI N. 219 DEL 1981			
CONVERSIONE IN LEGGE, CON MODIFICAZIONI, DEL DECRETO-LEGGE 19 MARZO 1981, N. 75, RECANTE ULTIMORI INTERVENTI IN FAVORE DELLE POPOLAZIONI COLPITE DAGLI EVENTI SISMICI DEL NOVEMBRE 1980 E DEL FEBBRAIO 1981. PROVVEDIMENTI ORGANICI PER LA RICOSTRUZIONE E LO SVILUPPO DEI TERRITORI COLPITI			
		12.345	0
TOTALE LEGGE		12.345	0
LEGGI N. 130 DEL 1983			
DISPOSIZIONI PER LA FORMAZIONE DEL BILANCIO ANNUALE E PLURIENNALE DELLO STATO (LEGGI FINANZIARIA 1983)			
		0	14.962
TOTALE LEGGE		0	14.962
LEGGI N. 733 DEL 1983			
AUTORIZZAZIONE ALLA CASSA DEPOSITI E PRESTITI A CONCEDERE UN'ANTICIPAZIONE DI LIRE 15 MILIARDI ALL'ENTE EUR.			

DISEGNI DI LEGGE E RELAZIONI - DOCUMENTI

SEGUE : ALLEGATO C/2

	COMPETENZA	CASSA
	(MILIONI DI LIRE)	
	-356	-356
TOTALE LEGGE	-356	-356
LEGGE N.751 DEL 1983		
CONCESSIONE DI UN CONTRIBUTO ANNUO DI 400 MILIONI A FAVORE DELLA SOCIETA' DANTE ALIGHIERI PER IL TRIENNIO 1982/1984.		
	1.200	1.200
TOTALE LEGGE	1.200	1.200
DECRETO PRESID. REPUBBL. N.344 DEL 1983		
NORME RISULTANTI DALLA DISCIPLINA PREVISTA DALL'ACCORDO DEL 29 APRILE 1983 CONCERNENTE IL PERSONALE DEI MINISTERI ED ALTRE CATEGORIE		
	9.354	9.354
ARTICOLO 010	3.000	3.000
TOTALE LEGGE	12.354	12.354
DECRETO PRESID. REPUBBL. N.345 DEL 1983		
NORME RISULTANTI DALLA DISCIPLINA PREVISTA DALL'ACCORDO DEL 20 APRILE 1983 CONCERNENTE IL PERSONALE DELLA SCUOLA DI OGNI ORDINE E GRADO		
	1.488.000	1.488.000
TOTALE LEGGE	1.488.000	1.488.000
LEGGE DI BILANCIO N.744 DEL 1983		
LEGGE DI BILANCIO		
	0	57.960
ARTICOLO 004	59.137	55.017

DISEGNI DI LEGGE E RELAZIONI - DOCUMENTI

SEGUE : ALLEGATO C/2

		COMPETENZA	CASSA
		(MILIONI DI LIRE)	
ARTICOLI	025	-53	49.567
TOTALE LEGGE		59.084	162.544
LEGGE N.42 DEL 1984			
PROROGA DEL CONTRIBUTO DELLO STATO A FAVORE DELLA ASSOCIAZIONE NAZIONALE "ITALIA NOSTRA".			
		500	500
TOTALE LEGGE		500	500
LEGGE N.79 DEL 1984			
ADEGUAMENTO PROVVISORIO DEL TRATTAMENTO ECONOMICO DEI DIRIGENTI DELL'AMMINISTRAZIONE DELLO STATO E DELLE AZIENDE AUTONOME.			
		3.264	3.264
TOTALE LEGGE		3.264	3.264
LEGGE N.105 DEL 1984			
AUMENTO DEL CONTRIBUTO ANNUO DELLO STATO A FAVORE DEL MUSEO NAZIONALE DELLA SCIENZA E DELLA TECNICA "LEONARDO DA VINCI" DI MILANO			
		2.000	2.000
TOTALE LEGGE		2.000	2.000
LEGGE N.138 DEL 1984			
MODALITA' E SISTEMAZIONE DEFINITIVA DEL PERSONALE RISULTATO IDONEO AGLI ESAMI DI CUI ALL'ART.26 DEL DECRETO LEGGE 30 DICEMBRE 1979, N.663, CONVERTITO IN LEGGE, CON MODIFICAZIONI, DALLA LEGGE 29 FEBBRAIO 1980, N.33.			
		59.200	59.200
TOTALE LEGGE		59.200	59.200

DISEGNI DI LEGGE E RELAZIONI - DOCUMENTI

SEGUE : ALLEGATO C/2

	COMPETENZA	CASSA
	(MILIONI DI LIRE)	
LEGGE N.227 DEL 1984		
RIFINANZIAMENTO DELLA LEGGE 25 MAGGIO 1978, N.230, RIGUARDANTE IL CONSOLIDAMENTO DELLA RUPE DI ORVIETO E DEL COLLE DI TODI		
	1.000	1.000
TOTALE LEGGE	1.000	1.000
LEGGE N.229 DEL 1984		
PROVVEDIMENTI URGENTI PER IL RECUPERO, IL RESTAURO E LA VALORIZZAZIONE DEI BENI CULTURALI.		
	50.000	13.900
TOTALE LEGGE	50.000	13.900
LEGGE N.311 DEL 1984		
INTERVENTI INTEGRATIVI IN FAVORE DELLO SPETTACOLO NELL'ESERCIZIO FINANZIARIO 1984		
	26.000	26.000
TOTALE LEGGE	26.000	26.000
LEGGE N.312 DEL 1984		
INTERVENTI STRAORDINARI ED INTEGRATIVI IN FAVORE DEGLI ENTI AUTONOMI LIRICI E DELLE ISTITUZIONI CONCERTISTICHE ASSIMILATE.		
	20.000	20.000
TOTALE LEGGE	20.000	20.000
LEGGE N.314 DEL 1984		
FINANZIAMENTO DELL'ISTITUTO NAZIONALE DI FISICA NUCLEARE PER IL 1984.		
	80.000	80.000

DISEGNI DI LEGGE E RELAZIONI - DOCUMENTI

SEGUE : ALLEGATO C/2

	COMPETENZA	CASSA
	(MILIONI DI LIRE)	
TOTALE LEGGE	80.000	80.000
LEGGI N. 344 DEL 1984		
CONCESSIONE DI UN CONTRIBUTO DI LIRE 3 MILIARDI PER L'ANNO 1984 ALL'ACCADEMIA NAZIONALE DEI LINCEI.		
	3.000	3.000
TOTALE LEGGE	3.000	3.000
LEGGI N. 414 DEL 1984		
ADEGUAMENTO DEI CONTRIBUTI ANNUI DELLO STATO PER I FINANZIAMENTI DEGLI ENTI AUTONOMI DELLE BIENNALE DI VENEZIA, DELLA TRIENNALE DI MILANO E DELLA QUADRIENNALE DI ROMA.		
	8.200	8.200
TOTALE LEGGE	8.200	8.200
LEGGI N. 428 DEL 1984		
INTEGRAZIONE DEL FONDO PER I CONTRIBUTI SUI FINANZIAMENTI DESTINATI ALLO SVILUPPO DEL SETTORE DELLA STAMPA QUOTIDIANA E PERIODICA, DI CUI ALL'ARTICOLO 29 DELLA LEGGE 5 AGOSTO 1981, N. 416		
	10.000	10.000
TOTALE LEGGE	10.000	10.000
LEGGI N. 432 DEL 1984		
INTEGRAZIONE PER L'ANNO FINANZIARIO 1984 DEI CONTRIBUTI STRAORDINARI CONCESSI AL CNR PER L'ATTUAZIONE DEI PROGRAMMI SPAZIALI NAZIONALI.		
	95.000	95.000
TOTALE LEGGE	95.000	95.000

DISEGNI DI LEGGE E RELAZIONI - DOCUMENTI

SEGUE : ALLEGATO C/2

	COMPETENZA	CASSA
	(MILIONI DI LIRE)	
LEGGI N. 662 DEL 1984		
DISPOSIZIONI PER L'ASSETAMENTO DEL BILANCIO DELLO STATO E DEI BILANCI DELLE AZIENDE AUTOROME PER L'ANNO FINANZIARIO 1984		
	58.280	454.013
TOTALE LEGGE	58.280	454.013
LEGGI N. 798 DEL 1984		
NUOVI INTERVENTI PER LA SALVAGUARDIA DI VENEZIA.		
	10.000	0
TOTALE LEGGE	10.000	0
DECRETO PRESID. REPUBBL. N. 571 DEL 1984		
RINNOVO CONTRATTUALE DEL PERSONALE NON DOCENTE DELLE UNIVERSITA'.		
	161.300	161.300
TOTALE LEGGE	161.300	161.300
TOTALE SEZIONE VI	3.230.486	3.778.416
SEZIONE VII - AZIONE ED INTERVENTI NEL CAMPO DELL' ABITAZIONI		
LEGGI N. 468 DEL 1978		
RIFORMA DI ALCUNE NORME DI CONTABILITA' GENERALE DELLO STATO IN MATERIA DI BILANCIO		
ARTICOLO 005	275	0
ARTICOLO 008	48.428	48.428
ARTICOLO 017	8.927	104.248

DISEGNI DI LEGGE E RELAZIONI - DOCUMENTI

	SEGUE	ALLEGATO C/2
	COMPETENZA	CASSA
	(MILIONI DI LIRE)	
TOTALE LEGGE	57.630	152.676
DECRETO LEGGE N.623 DEL 1983		
INTERVENTI URGENTI PER LE ZONE COLPITE DAL BRADISISMO DELL'AREA FLEGREA E DEL TERREMOTO DEL 1980		
	293.000	293.000
TOTALE LEGGE	293.000	293.000
LEGGE DI BILANCIO N.744 DEL 1983		
LEGGE DI BILANCIO		
ARTICOLO 025	0	-13.804
TOTALE LEGGE	0	-13.804
LEGGE N.363 DEL 1984		
CONVERSIONE IN LEGGE, CON MODIFICAZIONI, DEL DECRETO-LEGGE 26MAGGIO 1984, N. 159, RECANTE INTERVENTI URGENTI IN FAVORE DELLE POPOLAZIONI COLPITE DAI MOVIMENTI SISMICI DEL 29 APRILE 1984 IN UMBRIA E DEL 7 E 11 MAGGIO 1984 IN ABRUZZO, MOLISE, LAZIO E CAMPANIA.		
	-30.500	-5.000
TOTALE LEGGE	-30.500	-5.000
LEGGE N.662 DEL 1984		
DISPOSIZIONI PER L'ASSESTAMENTO DEL BILANCIO DELLO STATO E DEI BILANCI DELLE AZIENDE AUTONOME PER L'ANNO FINANZIARIO 1984		
	350	58.045
TOTALE LEGGE	350	58.045
LEGGE N.798 DEL 1984		

DISEGNI DI LEGGE E RELAZIONI - DOCUMENTI

SEGUE : ALLEGATO C/2

	COMPETENZA	CASSA
	(MILIONI DI LIRE)	
NUOVI INTERVENTI PER LA SALVAGUARDIA DI VENEZIA.		
	37.000	0
TOTALE LEGGE	37.000	0
TOTALE SEZIONE VII	357.481	484.916
SEZIONE VIII - AZIONE ED INTERVENTI NEL CAMPO SOCIALE		
LEGGE COSTITUZIONALE N.1 DEL 1963		
STATUTO SPECIALE DELLA REGIONE FRIULI-VENEZIA GIULIA.		
	228	228
TOTALE LEGGE	228	228
LEGGE N.364 DEL 1975		
MODIFICHE ALLA DISCIPLINA DELL'INDENNITA' INTEGRATIVA SPECIALE E DELLE QUOTE DI AGGIUNTA DI FAMIGLIA		
	4.150	4.150
TOTALE LEGGE	4.150	4.150
LEGGE N.285 DEL 1977		
PROVVEDIMENTI PER L'OCCUPAZIONE GIOVANILE		
	0	25.875
TOTALE LEGGE	0	25.875
LEGGE N.385 DEL 1978		
ADEGUAMENTO DELLA DISCIPLINA DEI COMPENSI PER LAVORO STRAORDINARIO AI DIPENDENTI DELLO STATO		

DISEGNI DI LEGGE E RELAZIONI - DOCUMENTI

SEGUE : ALLEGATO C/2

		COMPETENZA	CASSA
		(MILIONI DI LIRE)	
		4.817	4.817
TOTALE LEGGE		4.817	4.817
LEGGI N. 468 DEL 1978			
RIFORMA DI ALCUNE NORME DI CONTABILITA' GENERALE DELLO STATO IN MATERIA DI BILANCIO			
ARTICOLO	005	398.764	327.639
ARTICOLO	007	207.621	207.313
ARTICOLO	008	23.201	23.201
ARTICOLO	009	1.274	1.274
ARTICOLO	012	91	50
ARTICOLO	017	316.542	329.595
TOTALE LEGGE		947.493	889.072
DECRETO LEGGE N. 776 DEL 1980			
INTERVENTI URGENTI IN FAVORE DELLE POPOLAZIONI COLPITE DAL TERREMOTO DEL NOVEMBRE 1980 CON VALORE DI 1 MILIARDO DI UNITA' DI CONTO			
		39.980	39.980
TOTALE LEGGE		39.980	39.980
DECRETO LEGGE N. 747 DEL 1983			
DISCIPLINA DELLA PROROGA DEI TERMINI DI VIGENZA DELLE LEGGI E PROROGA DI TALUNI TERMINI IN SCADENZA AL 31 DICEMBRE 1983.			
		820.224	820.224
TOTALE LEGGE		820.224	820.224
DECRETO PRESID. REPUBBL. N. 344 DEL 1983			

DISEGNI DI LEGGE E RELAZIONI - DOCUMENTI

SEGUE : ALLEGATO C/2

		----- COMPETENZA -----	CASSA -----
		(MILIONI DI LIRE) -----	
NORME RISULTANTI DALLA DISCIPLINA PREVISTA DALL'ACCORDO DEL 29 APRILE 1983 CONCERNENTE IL PERSONALE DEI MINISTERI ED ALTRE CATEGORIE			
		5.512	5.512
ARTICOLÒ	010	7	7
	TOTALE LEGGE	5.519	5.519
LEGGÈ DI BILANCIO N.744 DEL 1983			
LEGGÈ DI BILANCIO			
		0	12.688
ARTICOLÒ	004	799.686	798.489
ARTICOLÒ	017	-70	-70
ARTICOLÒ	025	28.416	-17.106
	TOTALE LEGGE	828.032	794.001
LEGGÈ FINANZIARIA N.130 DEL 1983			
DISPOSIZIONI PER LA FORMAZIONE DEL BILANCIO ANNUALE E PLURIENNALE DELLO STATO (LEGGÈ FINANZIARIA 1983)			
		25.000	25.000
	TOTALE LEGGE	25.000	25.000
LEGGÈ N.79 DEL 1984			
ADEGUAMENTO PROVVISORIO DEL TRATTAMENTO ECONOMICO DEI DIRIGENTI DELL'AMMINISTRAZIONE DELL'O STATO E DELLE AZIENDE AUTONOME.			
		2.217	2.217
	TOTALE LEGGE	2.217	2.217
LEGGÈ N.138 DEL 1984			

DISEGNI DI LEGGE E RELAZIONI - DOCUMENTI

SEGUE : ALLEGATO C/2

	COMPETENZA	CASSA
	(MILIONI DI LIRE)	
MODALITA' E SISTEMAZIONE DEFINITIVA DEL PERSONALE RISULTATO IDONEO AGLI ESAMI DI CUI ALL'ART. 26 DEL DECRETO LEGGE 30 DICEMBRE 1979, N. 663, CONVERTITO IN LEGGE, CON MODIFICAZIONI, DALLA LEGGE 29 FEBBRAIO 1980, N. 33.	88.500	88.500
TOTALE LEGGE	88.500	88.500
LEGGI N. 193 DEL 1984		
MISURE PER LA RAZIONALIZZAZIONE DEL SETTORE SIDERURGICO E DI INTERVENTO DELLA GEPI S.P.A.	6.000	6.000
TOTALE LEGGE	6.000	6.000
LEGGI N. 302 DEL 1984		
DISPOSIZIONI PER IL POTENZIAMENTO DELL'AMMINISTRAZIONE DOGANALE E DELLE IMPOSTE INDIRETTE E PER IL FUNZIONAMENTO DEGLI UFFICI DOGANALI E DEI CONNESSI UFFICI PERIFERICI DELL'AMMINISTRAZIONE SANITARIA	78	78
TOTALE LEGGE	78	78
LEGGI N. 363 DEL 1984		
CONVERSIONE IN LEGGE, CON MODIFICAZIONI, DEL DECRETO-LEGGE 26 MAGGIO 1984, N. 159, RECANTE INTERVENTI URGENTI IN FAVORE DELLE POPOLAZIONI COLPITE DAI MOVIMENTI SISMICI DEL 29 APRILE 1984 IN UMBRIA E DEL 7 E 11 MAGGIO 1984 IN ABRUZZO, MOLISE, LAZIO E CAMPANIA.	5.000	1.000
TOTALE LEGGE	5.000	1.000

DISEGNI DI LEGGE E RELAZIONI - DOCUMENTI

SEGUE : ALLEGATO C/2

	COMPETENZA	CASSA
	(MILIONI DI LIRE)	
LEGGI N. 368 DEL 1984		
FINANZIAMENTO DEL PIANO DI AZIONE PER IL MEDITERRANEO PER IL BIENNIO 1984-1985.		
	2.200	2.200
TOTALE LEGGE	2.200	2.200
LEGGI N. 392 DEL 1984		
INTERPRETAZIONE AUTENTICA DELL'ART. 1 DELLA LEGGI 11/2/80, N. 18 IN MATERIA DI INDENNITA' DI ACCOMPAGNAMENTO AGLI INVALIDI CIVILI TOTALMENTE INABILI.		
	318.500	318.500
TOTALE LEGGE	318.500	318.500
LEGGI N. 430 DEL 1984		
PROROGA DELLA FISCALIZZAZIONE DEGLI ONERI SOCIALI, DEGLI SGRAVI CONTRIBUTIVI NEL MEZZOGIORNO ED ESPERIMENTO PILOTA DI AVVIAMENTO AL LAVORO NELLE REGIONI CAMPANIA E BASILICATA.		
	0	-9.000
TOTALE LEGGE	0	-9.000
LEGGI N. 462 DEL 1984		
MODIFICHE ED INTEGRAZIONI AL DECRETO-LEGGI 28 LUGLIO 1981, N. 397, CONVERTITO IN LEGGE, CON MODIFICAZIONI, DALLA LEGGE 26 SETTEMBRE 1981, N. 536; AL DECRETO-LEGGI 22 DICEMBRE 1981, N. 799, CONVERTITO IN LEGGE, CON MODIFICAZIONI, DALLA LEGGE 5 MARZO 1982, N. 60; ALLA LEGGE 7 MARZO 1981, N. 64, NONCHE' ALLA LEGGE 29 APRILE 1976, N. 178, CONCERNENTI INTERVENTI IN FAVORE DI ALCUNE ZONE DELLA SICILIA OCCIDENTALE COLPITE DA EVENTI SISMICI		

DISEGNI DI LEGGE E RELAZIONI - DOCUMENTI

SEGUE : ALLEGATO C/2

	COMPETENZA	CASSA
	(MILIONI DI LIRE)	
	5.150	5.150
TOTALE LEGGE	5.150	5.150
LEGGI N. 469 DEL 1984		
MODIFICHE AL D.L. 6/4/83 N.103 CONVERTITO CON MODIFICAZIONI IN LEGGE 23/5/83, N.230 E ALLA LEGGE 17/2/81 N.26, RECANTI MISURE PER FRONTEGGIARE LA SITUAZIONE DEI PORTI.		
	77.000	77.000
TOTALE LEGGE	77.000	77.000
LEGGI N. 662 DEL 1984		
DISPOSIZIONI PER L'ASSETTAMENTO DEL BILANCIO DELO STATO E DEI BILANCI DELLE AZIENDE AUTONOME PER L'ANNO FINANZIARIO 1984		
	-38.635	7.220.525
TOTALE LEGGE	-38.635	7.220.525
LEGGI N. 798 DEL 1984		
NUOVI INTERVENTI PER LA SALVAGUARDIA DI VENEZIA.		
	1.500	0
TOTALE LEGGE	1.500	0
DECRETI LEGGE N. 4 DEL 1984		
PROROGA DELLA FISCALIZZAZIONE DEGLI ONERI SOCIALI DI MALATTIA FINO AL 30/4/84.		
	5.282.800	4.754.400
TOTALE LEGGE	5.282.800	4.754.400
DECRETI LEGGE N. 242 DEL 1984		

DISEGNI DI LEGGE E RELAZIONI - DOCUMENTI

SEGUE . ALLEGATO C/2

	COMPETENZA	CASSA
	(MILIONI DI LIRE)	
EROGAZIONE DI UN CONTRIBUTO AL FONDO GESTIONE ISTITUTI CONTRATTUALI LAVORATORI PORTUALI .	35.000	35.000
TOTALE LEGGE	35.000	35.000
DECRETO LEGGE N.277 DEL 1984		
PROROGA DELLA FISCALIZZAZIONE DEGLI ONERI SOCIALI, DEGLI SGRAVI CONTRIBUTIVI NEL MEZZOGIORNO ED ESPERIMENTO PILOTA DI AVVIAMENTO AL LAVORO NELLE REGIONI CAMPANIA E BASILICATA	4.147.000	3.747.000
TOTALE LEGGE	4.147.000	3.747.000
DECRETO LEGGE N.597 DEL 1984		
RIPIANO DEI DISAVANZI DI AMMINISTRAZIONE DELLE UNITA' SANITARIE LOCALI AL 31 DICEMBRE 1983 E NORME IN MATERIA DI CONVENZIONI SANITARIE	755.000	755.000
TOTALE LEGGE	755.000	755.000
TOTALE SEZIONE VIII	13.362.753	19.612.435
SEZIONE IX - TRASPORTI E COMUNICAZIONI		
LEGGE N.364 DEL 1975		
MODIFICHE ALLA DISCIPLINA DELL'INDENNITA' INTEGRATIVA SPECIALE E DELLE QUOTE DI AGGIUNTA DI FAMIGLIA	195.028	195.028
TOTALE LEGGE	195.028	195.028

DISEGNI DI LEGGE E RELAZIONI - DOCUMENTI

SEGUE : ALLEGATO C/2

	COMPETENZA	CASSA
	(MILIONI DI LIRE)	
LEGGE N.285 DEL 1977		
PROVVEDIMENTI PER L'OCCUPAZIONE GIOVANILE		
	0	5.187
TOTALE LEGGE	0	5.187
LEGGE N.385 DEL 1978		
ADEGUAMENTO DELLA DISCIPLINA DEI COMPENSI PER LAVORO STRAORDINARIO AI DIPENDENTI DELLO STATO		
	8.649	8.649
TOTALE LEGGE	8.649	8.649
LEGGE N.468 DEL 1978		
RIFORMA DI ALCUNE NORME DI CONTABILITA' GENERALE DELLO STATO IN MATERIA DI BILANCIO		
ARTICOLO 005	25.279	24.451
ARTICOLO 007	92.654	92.367
ARTICOLO 008	16.150	16.150
ARTICOLO 009	25	25
ARTICOLO 012	4	4
ARTICOLO 017	12.056	266.009
TOTALE LEGGE	146.168	399.006
LEGGE N.219 DEL 1981		
CONVERSIONE IN LEGGE, CON MODIFICAZIONI, DEL DECRETO-LEGGE 19 MARZO 1981, N.75, RECANTE ULTERIORI INTERVENTI IN FAVORE DELLE POPOLAZIONI COLPITE DAGLI EVENTI SISMICI DEL NOVEMBRE 1980 E DEL FEBBRAIO 1981. PROVVEDIMENTI ORGANICI PER LA RICOSTRUZIONE E LO SVILUPPO DEI TERRITORI COLPITI		

DISEGNI DI LEGGE E RELAZIONI - DOCUMENTI

SEGUE : ALLEGATO C/2

	COMPETENZA	CASSA
	(MILIONI DI LIRE)	
	18.000	0
TOTALE LEGGE	18.000	0
LEGGE N. 733 DEL 1983		
AUTORIZZAZIONE ALLA CASSA DEPOSITI E PRESTITI A CONCEDERE UN'ANTICIPAZIONE DI LIRE 15 MILIARDI ALL'ENTE EUR.		
	-73	-73
TOTALE LEGGE	-73	-73
DECRETO LEGGE N. 747 DEL 1983		
DISCIPLINA DELLA PROROGA DEI TERMINI DI VIGENZA DELLE LEGGI E PROROGA DI TALUNI TERMINI IN SCADENZA AL 31 DICEMBRE 1983.		
	-37.700	-37.700
TOTALE LEGGE	-37.700	-37.700
DECRETO PRESID. REPUBBL. N. 344 DEL 1983		
NORME RISULTANTI DALLA DISCIPLINA PREVISTA DALL'ACCORDO DEL 29 APRILE 1983 CONCERNENTE IL PERSONALE DEI MINISTERI ED ALTRE CATEGORIE		
	6.348	6.348
ARTICOLO 010	1.245	0
TOTALE LEGGE	7.593	6.348
LEGGE DI BILANCIO N. 744 DEL 1983		
LEGGE DI BILANCIO		
	0	56.480
ARTICOLO 004	-5.550	-5.550
ARTICOLO 012	800	800

DISEGNI DI LEGGE E RELAZIONI - DOCUMENTI

SEGUE : ALLEGATO C/2

		COMPETENZA	CASSA
		(MILIONI DI LIRE)	
ARTICULO	025	-27	17.391
TOTALE LEGGE		-4.777	69.121
LEGGE FINANZIARIA N.730 DEL 1983			
DISPOSIZIONI PER LA FORMAZIONE DEL BILANCIO ANNUALE E PLURIENNALE DELLO STATO (LEGGE FINANZIARIA 1984)			
		606.314	606.314
TOTALE LEGGE		606.314	606.314
LEGGE N.79 DEL 1984			
ADEGUAMENTO PROVVISORIO DEL TRATTAMENTO ECONOMICO DEI DIRIGENTI DELL'AMMINISTRAZIONE DELLO STATO E DELLE AZIENDE AUTONOME.			
		9.020	9.020
TOTALE LEGGE		9.020	9.020
LEGGE N.138 DEL 1984			
MODALITA' E SISTEMAZIONE DEFINITIVA DEL PERSONALE RISULTATO IDONEO AGLI ESAMI DI CUI ALL'ART.26 DEL DECRETO LEGGE 30 DICEMBRE 1979, N.663, CONVERTITO IN LEGGE, CON MODIFICAZIONI, DALLA LEGGE 29 FEBBRAIO 1980, N.33.			
		16.537	16.537
TOTALE LEGGE		16.537	16.537
LEGGE N.245 DEL 1984			
ELABORAZIONE DEL PIANO GENERALE DEI TRASPORTI			
		25.000	25.000
TOTALE LEGGE		25.000	25.000

DISEGNI DI LEGGE E RELAZIONI - DOCUMENTI

SEGUE : ALLEGATO C/2

	COMPETENZA	CASSA
	(MILIONI DI LIRE)	
LEGGI N. 325 DEL 1984		
AUMENTO DEL CONTRIBUTO ANNUO DELLO STATO A FAVORE DELL'ISTITUTO NAZIONALE PER STUDI ED ESPERIENZE DI ARCHITETTURA NAVALE E CONCESSIONE DI UN CONTRIBUTO STRAORDINARIO		
	1.500	1.500
TOTALE LEGGE	1.500	1.500
LEGGI N. 467 DEL 1984		
PROVVEDIMENTI URGENTI PER L'AUTOTRASPORTO DI MERCI PER CONTO TERZI		
	-14.600	0
TOTALE LEGGE	-14.600	0
LEGGI N. 662 DEL 1984		
DISPOSIZIONI PER L'ASSESTAMENTO DEL BILANCIO DELLO STATO E DEI BILANCI DELLE AZIENDE AUTONOME PER L'ANNO FINANZIARIO 1984		
	346.093	1.336.857
TOTALE LEGGE	346.093	1.336.857
LEGGI N. 798 DEL 1984		
NUOVI INTERVENTI PER LA SALVAGUARDIA DI VENEZIA.		
	10.500	0
TOTALE LEGGE	10.500	0
LEGGI N. 848 DEL 1984		
PROVVIDENZE PER L'INDUSTRIA ARMATORIALE.		
	155.000	0

DISEGNI DI LEGGE E RELAZIONI - DOCUMENTI

SEGUE : ALLEGATO C/2

	COMPETENZA	CASSA
	(MILIONI DI LIRE)	
• TOTALE LEGGE	155.000	0
DECRETO LEGGE N.4 DEL 1984		
PROROGA DELLA FISCALIZZAZIONE DEGLI ONERI SOCIALI DI MALATTIA FINO AL 30/4/84.		
	1.200	1.200
TOTALE LEGGE	1.200	1.200
DECRETO LEGGE N.277 DEL 1984		
PROROGA DELLA FISCALIZZAZIONE DEGLI ONERI SOCIALI, DEGLI SGRAVI CONTRIBUTIVI NEL MEZZOGIORNO ED ESPERIMENTO PILOTA DI AVVIAMENTO AL LAVORO NELLE REGIONI CAMPANIA E BASILICATA		
	1.000	1.000
TOTALE LEGGE	1.000	1.000
DECRETO PRESID. REPUBBL. N.53 DEL 1984		
NORME RISULTANTI DALLA DISCIPLINA PREVISTA DALL'ACCORDO DEL 12 DICEMBRE 1983, CONCERNENTE IL PERSONALE DELLE AZIENDE DIPENDENTI DAL MINISTERO DELLE POSTE E DELLE TELECOMUNICAZIONI		
	421.100	421.100
TOTALE LEGGE	421.100	421.100
TOTALE SEZIONE IX	1.911.552	3.064.094

SEZIONE X - AZIONE ED INTERVENTI NEL CAMPO ECONOMICO

LEGGE COSTITUZIONALE N.1 DEL 1963

STATUTO SPECIALE DELLA REGIONE FRIULI-VENEZIA GIULIA.

DISEGNI DI LEGGE E RELAZIONI - DOCUMENTI

SEGUE : ALLEGATO C/2

	COMPETENZA	CASSA
	(MILIONI DI LIRE)	
	-1.413	-1.413
TOTALE LEGGE	-1.413	-1.413
LEGGI N. 364 DEL 1975		
MODIFICHE ALLA DISCIPLINA DELL'INDENNITA' INTEGRATIVA SPECIALE E DELLE QUOTE DI AGGIUNTA DI FAMIGLIA		
	9.397	9.397
TOTALE LEGGE	9.397	9.397
LEGGI N. 748 DEL 1975		
PROROGA DEL TERMINE PREVISTO DALLA LEGGE 23 DICEMBRE 1970, N. 1185, RECANTE DELEGA AL GOVERNO AD EMANARE LE NORME DI ATTUAZIONE DELLA DECISIONE DEL CONSIGLIO DELLE COMUNITA' EUROPEE RELATIVA ALLA SOSTITUZIONE DEI CONTRIBUTI FINANZIARI DEGLI STATI MEMBRI CON RISORSE PROPRIE DELLE COMUNITA', ADOTTATA A LUSSEMBURGO IL 21 APRILE 1970		
	278.431	278.431
TOTALE LEGGE	278.431	278.431
LEGGI N. 285 DEL 1977		
PROVVEDIMENTI PER L'OCCUPAZIONE GIOVANILE		
	0	664
TOTALE LEGGE	0	664
LEGGI N. 984 DEL 1977		
COORDINAMENTO DEGLI INTERVENTI PUBBLICI NEI SETTORI DELLA ZOOTECNIA, DELLA PRODUZIONE ORTOFLOROFRUTTICOLA, DELLA FORESTAZIONE, DELL'IRRIGAZIONE, DELLE GRANDI COLTURE MEDITERRANEE, DELLA VITIVINICOLTURA E DELLA UTILIZZAZIONE E VALORIZZAZIONE DEI TERRENI COLLINARI E MONTANI		

DISEGNI DI LEGGE E RELAZIONI - DOCUMENTI

SEGUE : ALLEGATO C/2

		COMPETENZA	CASSA
		(MILIONI DI LIRE)	
		-1.229.587	-961.050
	TOTALE LEGGE	-1.229.587	-961.050
LEGGE N.385 DEL 1978			
ADEGUAMENTO DELLA DISCIPLINA DEI COMPENSI PER LAVORO STRAORDINARIO AI DIPENDENTI DELLO STATO			
		6.077	5.987
	TOTALE LEGGE	6.077	5.987
LEGGE N.468 DEL 1978			
RIFORMA DI ALCUNE NORME DI CONTABILITA' GENERALE DELLO STATO IN MATERIA DI BILANCIO			
ARTICOLO	005	445.196	371.001
ARTICOLO	007	105.781	107.269
ARTICOLO	008	59.084	59.084
ARTICOLO	009	897	897
ARTICOLO	017	8.070	21.081
	TOTALE LEGGE	619.028	559.332
LEGGE N.219 DEL 1981			
CONVERSIONE IN LEGGE, CON MODIFICAZIONI, DEL DECRETO-LEGGE 19 MARZO 1981, N.75, RECANTE ULTERIORI INTERVENTI IN FAVORE DELLE POPOLAZIONI COLPITE DAGLI EVENTI SISMICI DEL NOVEMBRE 1980 E DEL FEBBRAIO 1981. PROVVEDIMENTI ORGANICI PER LA RICOSTRUZIONE E LO SVILUPPO DEI TERRITORI COLPITI			
		274.670	2.170
ARTICOLO	003	1.000	1.000
	TOTALE LEGGE	275.670	3.170

DISEGNI DI LEGGE E RELAZIONI - DOCUMENTI

SEGUE : ALLEGATO C/2

	COMPETENZA	CASSA
	(MILIONI DI LIRE)	
LEGGI N. 590 DEL 1981		
NUOVE NORME PER IL FONDO DI SOLIDARIETA' NAZIONALE		
	309.324	309.324
TOTALE LEGGE	309.324	309.324
DECRETO LEGGE N. 428 DEL 1982		
MISURE URGENTI PER ASSICURARE L'IMPIEGGI AEROMOBILI MILITARI NELL'AZIONE DI PREVENZIONE E DI SPEGNIMENTO DEGLI INCENDI		
ARTICOLO 002	9.000	9.000
TOTALE LEGGE	9.000	9.000
LEGGI N. 152 DEL 1983		
DISTILLAZIONE AGEVOLATA DI MELE DI PRODUZIONE 1982.		
	13.590	13.590
TOTALE LEGGE	13.590	13.590
LEGGI N. 748 DEL 1983		
INTERVENTI URGENTI PER LE ZONE COLPITE DAL BRADISISMO DELL'AREA FLEGREA E DAL TERREMOTO DEL 1980.		
	-22.000	-7.000
TOTALE LEGGE	-22.000	-7.000
DECRETO LEGGE N. 623 DEL 1983		
INTERVENTI URGENTI PER LE ZONE COLPITE DAL BRADISISMO DELL'AREA FLEGREA E DEL TERREMOTO DEL 1980		
	592.904	592.904

DISEGNI DI LEGGE E RELAZIONI - DOCUMENTI

SEGUE : ALLEGATO C/2

	COMPETENZA	CASSA
	(MILIONI DI LIRE)	
TOTALE LEGGE	592.904	592.904
DECRETO LEGGE N.747 DEL 1983		
DISCIPLINA DELLA PROROGA DEI TERMINI DI VIGENZA DELLE LEGGI E PROROGA DI TALUNI TERMINI IN SCADENZA AL 31 DICEMBRE 1983.		
	-375.224	-375.224
TOTALE LEGGE	-375.224	-375.224
DECRETO PRESID. REPUBBL. N.344 DEL 1983		
NORME RISULTANTI DALLA DISCIPLINA PREVISTA DALL'ACCORDO DEL 29 APRILE 1983 CONCERNENTE IL PERSONALE DEI MINISTERI ED ALTRE CATEGORIE		
	6.318	6.318
TOTALE LEGGE	6.318	6.318
LEGGE DI BILANCIO N.744 DEL 1983		
LEGGE DI BILANCIO		
	0	38.364
ARTICOLO 004	56.743	56.608
ARTICOLO 017	70	70
ARTICOLO 025	-77	91.555
TOTALE LEGGE	56.736	186.597
LEGGE N.22 DEL 1984		
CONFERIMENTI AI FONDI DI DOTAZIONE DEGLI ENTI DI GESTIONE DELLE PARTECIPAZIONI STATALI.		
	5.000.000	5.000.000
TOTALE LEGGE	5.000.000	5.000.000

DISEGNI DI LEGGE E RELAZIONI - DOCUMENTI

SEGUE : ALLEGATO C/2

	COMPETENZA	CASSA
	(MILIONI DI LIRE)	
LEGGE N. 34 DEL 1984		
COBERTURA FINANZIARIA DEL D.P.R. DI ATTUAZIONE DELL'ACCORDO CONTRATTUALE TRIENNALE RELATIVO AL PERSONALE DELLA POLIZIA DI STATO, ESTENSIONE AGLI ALTRI CORPI DI POLIZIA, NONCHE' CONCESSIONE DI MIGLIORAMENTI ECONOMICI AL PERSONALE MILITARE ESCLUSO DALLA CONTRATTAZIONE		
	22.607	22.607
TOTALE LEGGE	22.607	22.607
LEGGE N. 79 DEL 1984		
ADEGUAMENTO PROVVISORIO DEL TRATTAMENTO ECONOMICO DEI DIRIGENTI DELL'AMMINISTRAZIONE DELLA STATO E DELLE AZIENDE AUTONOME.		
	3.775	3.775
TOTALE LEGGE	3.775	3.775
LEGGE N. 80 DEL 1984		
PROROGA DEI TERMINI ED ACCELERAZIONE DELLE PROCEDURE PER L'APPLICAZIONE DELLA LEGGE 14/5/81, N. 219 E SUCCESSIVE MODIFICAZIONI.		
	15.500	8.500
TOTALE LEGGE	15.500	8.500
LEGGE N. 88 DEL 1984		
AUMENTO DELLA QUOTA DI PARTECIPAZIONE DELL'ITALIA AL CAPITALE DELLA BANCA EUROPEA PER GLI INVESTIMENTI		
	31.894	31.894
TOTALE LEGGE	31.894	31.894
LEGGE N. 89 DEL 1984		

DISEGNI DI LEGGE E RELAZIONI - DOCUMENTI

SEGUE : ALLEGATO C/2

	COMPETENZA	CASSA
	(MILIONI DI LIRE)	
PARTECIPAZIONE ITALIANA AL FONDO AFRICANO DI SVILUPPO.		
	131.663	131.663
TOTALE LEGGE	131.663	131.663
LEGGI N. 138 DEL 1984		
MODALITA' E SISTEMAZIONE DEFINITIVA DEL PERSONALE RISULTATO IDONEO AGLI ESAMI DI CUI ALL'ART. 26 DEL DECRETO LEGGE 30 DICEMBRE 1979, N. 663, CONVERTITO IN LEGGE, CON MODIFICAZIONI, DALLA LEGGE 29 FEBBRAIO 1980, N. 33.		
	1.600	1.600
TOTALE LEGGE	1.600	1.600
LEGGI N. 132 DEL 1984		
PARTECIPAZIONE ITALIANA ALLA TERZA RINOSTITUZIONE DELLE RISORSE DEL FONDO ASIATICO DI SVILUPPO		
	85.400	85.400
TOTALE LEGGE	85.400	85.400
LEGGI N. 134 DEL 1984		
PARTECIPAZIONE ITALIANA AL FONDO ASSISTENZA TECNICA DELLA BANCA ASIATICA DI SVILUPPO.		
	1.260	1.260
TOTALE LEGGE	1.260	1.260
LEGGI N. 193 DEL 1984		
MISURE PER LA RAZIONALIZZAZIONE DEL SETTORE SIDERURGICO E DIINTERVENTO DELLA GEPI S.P.A.		
	50.000	50.000

DISEGNI DI LEGGE E RELAZIONI - DOCUMENTI

	SEGUE ALLEGATO C/2	
	COMPETENZA	CASSA
	(MILIONI DI LIRE)	
	-----	-----
TOTALE LEGGE	50.000	50.000
LEGGI N. 194 DEL 1984		
INTERVENTI A SOSTEGNO DELL'AGRICOLTURA.		
	812.000	739.500
TOTALE LEGGE	812.000	739.500
LEGGI N. 223 DEL 1984		
ASSUNZIONE A CARICO DELLO STATO DEGLI INTERESSI PER LE OBBLIGAZIONI EFIM EMESSE IN ATTUAZIONE DELLA DELIBERA CIPI DEL 5/5/83.		
	40.000	40.000
TOTALE LEGGE	40.000	40.000
LEGGI N. 225 DEL 1984		
RATIFICA ED ESECUZIONE DELLO SCAMBIO DI LETTERE TRA L'ITALIA E AIEA/UNESCO PER IL RINNOVO DELL'ACCORDO RELATIVO AL FINANZIAMENTO DEL CENTRO DI TRIESTE, FIRMATE A VIENNA IL 14 LUGLIO 1982 E A TRIESTE IL 23 SETTEMBRE 1982		
	9.000	9.000
TOTALE LEGGE	9.000	9.000
LEGGI N. 227 DEL 1984		
RIFINANZIAMENTO DELLA LEGGE 25 MAGGIO 1978, N. 230, RIGUARDANTE IL CONSOLIDAMENTO DELLA RUPE DI ORVIETO E DEL COLLE DI TODI		
	19.000	19.000
TOTALE LEGGE	19.000	19.000
LEGGI N. 246 DEL 1984		

DISEGNI DI LEGGE E RELAZIONI - DOCUMENTI

SEGUE : ALLEGATO C/2

	COMPETENZA	CASSA
	(MILIONI DI LIRE)	
INTEGRAZIONE E MODIFICHE AL DECRETO DEL PRESIDENTE DELLA REPUBBLICA 9 APRILE 1959, N.128, CONTENENTE NORME DI POLIZIA DELLE MINIERE E DELLE CAVE, NONCHE' ALLA LEGGE 6 OTTOBRE 1982, N.752, CONCERNENTE L'ATTUAZIONE DELLA POLITICA MINERARIA	56.900	56.900
TOTALE LEGGE	56.900	56.900
LEGGE N.311 DEL 1984		
INTERVENTI INTEGRATIVI IN FAVORE DELLO SPETTACOLO NELL'ESERCIZIO FINANZIARIO 1984.	4.500	4.500
TOTALE LEGGE	4.500	4.500
LEGGE N.313 DEL 1984		
INTERVENTI STRAORDINARI PER L'EDILIZIA TEATRALE E CINE- MATOGRAFICA E PER L'INDUSTRIA CINEMATOGRAFICA.	41.000	41.000
TOTALE LEGGE	41.000	41.000
LEGGE N.361 DEL 1984		
PARTECIPAZIONE DELL'ITALIA ALLA VI RICOSTITUZIONE DELLE RISORSE DELLA BANCA INTERAMERICANA DI SVILUPPO (BID).	22.600	22.600
TOTALE LEGGE	22.600	22.600
LEGGE N.363 DEL 1984		
CONVERSIONE IN LEGGE, CON MODIFICAZIONI, DEL DECRETO-LEGGE 26 MAGGIO 1984, N. 159, RECANTE INTERVENTI URGENTI IN FAVORE DELLE POPOLAZIONI COLPITE DAI MOVIMENTI SISMICI DEL 29 APRILE 1984 IN UMBRIA E DEL 7 E 11		

DISEGNI DI LEGGE E RELAZIONI - DOCUMENTI

SEGUE . ALLEGATO C/2

	COMPETENZA	CASSA
	(MILIONI DI LIRE)	
MAGGIO 1984 IN ABRUZZO, MOLISE, LAZIO E CAMPANIA.		
	140.500	107.000
TOTALE LEGGE	140.500	107.000
LEGGE N. 369 DEL 1984		
CONTRIBUTO SPECIALE ALL'ASSOCIAZIONE INTERNAZIONALE PER LO SVILUPPO (I.D.A.) PER L'ANNO 1984.		
	125.728	125.728
TOTALE LEGGE	125.728	125.728
LEGGE N. 442 DEL 1984		
NORME SULL'IMPIEGO DI LAVORATORI IDRAULICO-FORESTALI NELLA REGIONE CALABRIA.		
	173.300	173.300
TOTALE LEGGE	173.300	173.300
LEGGE N. 461 DEL 1984		
CONCESSIONE DI UN CONTRIBUTO STRAORDINARIO IN FAVORE DEL COMITATO NAZIONALE PER IL COLLEGAMENTO FRA IL GOVERNO ITALIANO E L'ORGANIZZAZIONE DELLE NAZIONI UNITE PER L'ALIMENTAZIONE E L'AGRICOLTURA (FAO).		
	400	400
TOTALE LEGGE	400	400
LEGGE N. 462 DEL 1984		
MODIFICHE ED INTEGRAZIONI AL DECRETO-LEGGE 28 LUGLIO 1981, N. 397, CONVERTITO IN LEGGE, CON MODIFICAZIONI, DALLA LEGGE 26 SETTEMBRE 1981, N. 536; AL DECRETO-LEGGE 22 DICEMBRE 1981, N. 799, CONVERTITO IN LEGGE, CON MODIFICAZIONI, DALLA LEGGE 5 MARZO 1982, N.		

DISEGNI DI LEGGE E RELAZIONI - DOCUMENTI

SEGUE : ALLEGATO C/2

	COMPETENZA	CASSA
	(MILIONI DI LIRE)	
60; ALLA LEGGE 7 MARZO 1981, N. 64, NONCHE' ALLA LEGGE 29 APRILE 1976, N. 178, CONCERNENTI INTERVENTI IN FAVORE DI ALCUNE ZONE DELLA SICILIA OCCIDENTALE COLPITE DA EVENTI SISMICI	5.350	5.350
TOTALE LEGGE	5.350	5.350
LEGGI N.467 DEL 1984		
PROVVEDIMENTI URGENTI PER L'AUTOTRASPORTO DI MERCI PER CONTO TERZI	20.000	0
TOTALE LEGGE	20.000	0
LEGGI N.470 DEL 1984		
CONCESSIONE ALLA REGIONE SICILIANA DEL CONTRIBUTO DI CUI ALL'ART.38 DELLO STATUTO PER IL QUINQUENNIO 82/86 E DETERMINAZIONE, PER LO STESSO QUINQUENNIO, DEI RIMBORSI ALL'ISTATO AI SENSI DELL'ART.3 DEL D.L. 12/4/48 N.507.	1.050.000	1.050.000
TOTALE LEGGE	1.050.000	1.050.000
LEGGI N.662 DEL 1984		
DISPOSIZIONI PER L'ASSESTAMENTO DEL BILANCIO DELLO STATO E DEI BILANCI DELLE AZIENDE AUTONOME PER L'ANNO FINANZIARIO 1984	88.675	267.827
TOTALE LEGGE	88.675	267.827
LEGGI N.664 DEL 1984		
MISURE STRAORDINARIE PER LA CONTINUAZIONE DI INIZIATIVE IN CORSO NEL TERRITORIO DELLA REGIONE CALABRIA.		

DISEGNI DI LEGGE E RELAZIONI - DOCUMENTI

SEGUE : ALLEGATO C/2

	COMPETENZA	CASSA
	(MILIONI DI LIRE)	
	86.700	86.700
TOTALE LEGGE	86.700	86.700
LEGGI N. 713 DEL 1984		
MODIFICA DELLA DECISIONE CECA N. 73/287 SUL CARBONE DA COKE DESTINATO ALLA SIDERURGIA COMUNITARIA.		
	16.400	16.400
TOTALE LEGGE	16.400	16.400
LEGGI N. 714 DEL 1984		
CONFERIMENTO PER L'AUMENTO DEL CAPITALE SOCIALE DELLA GEPI S.P.A.		
	180.000	180.000
TOTALE LEGGE	180.000	180.000
LEGGI N. 775 DEL 1984		
CONVERSIONE IN LEGGE, CON MODIFICAZIONI, DEL DECRETO-LEGGE 18 SETTEMBRE 1984, N. 581, RECANTE NORME URGENTI PER LA PROSECUZIONE DELL'INTERVENTO STRAORDINARIO NEL ME. SOGGIORNO		
	1.526.167	1.526.167
TOTALE LEGGE	1.526.167	1.526.167
LEGGI N. 798 DEL 1984		
NUOVI INTERVENTI PER LA SALVAGUARDIA DI VENEZIA.		
	111.000	0
TOTALE LEGGE	111.000	0

DISEGNI DI LEGGE E RELAZIONI - DOCUMENTI

SEGUE : ALLEGATO C/2

	COMPETENZA	CASSA
	(MILIONI DI LIRE)	
LEGGI N. 848 DEL 1984		
PROVVIDENZE PER L'INDUSTRIA ARMATORIALE.		
	20.000	0
TOTALE LEGGE	20.000	0
LEGGI N. 855 DEL 1984		
INCREMENTO DEL FONDO DI DOTAZIONE DELL'IRI DA DESTINARE ALLA CONCESSIONARIA DEL SERVIZIO PUBBLICO RADIOTELEVISIVO.		
	106.000	106.000
TOTALE LEGGE	106.000	106.000
DECRETO LEGGE N. 749 DEL 1984		
DISPOSIZIONI URGENTI PER L'ENTE E.U.R.		
	10.000	10.000
TOTALE LEGGE	10.000	10.000
DECRETO PRESID. REPUBBL. N. 456 DEL 1984		
FINANZIAMENTO DEGLI ONERI DERIVANTI DAL REGOLAMENTO (CEE) N. 456/80, RELATIVO ALL'ABBANDONO TEMPORANEO E DEFINITIVO DEI VIGNETI E ALLA RINUNCIA ALL'IMPIANTO, PER LE CAMPAGNE 1980-81 E 1981-82		
	49.700	49.700
TOTALE LEGGE	49.700	49.700
TOTALE SEZIONE X	10.606.869	10.603.797
SEZIONE XI - INTERVENTI A FAVORE DELLA FINANZA REGIONALE E LOCALE		

DISEGNI DI LEGGE E RELAZIONI - DOCUMENTI

SEGUE : ALLEGATO C/2

	COMPETENZA	CASSA
	(MILIONI DI LIRE)	
LEGGE N. 285 DEL 1977		
PROVVEDIMENTI PER L'OCCUPAZIONE GIOVANILE		
	0	-80.262
TOTALE LEGGE	0	-80.262
LEGGE N. 984 DEL 1977		
COORDINAMENTO DEGLI INTERVENTI PUBBLICI NEI SETTORI DELLA ZOOTECNIA, DELLA PRODUZIONE ORTOFLOROFRUTTICOLA, DELLA FORESTAZIONE, DELL'IRRIGAZIONE, DELLE GRANDI COLTURE MEDITERRANEE, DELLA VITIVINICOLTURA E DELLA UTILIZZAZIONE E VALORIZZAZIONE DEI TERRENI COLLINARI E MONTANI		
	1.229.587	961.050
TOTALE LEGGE	1.229.587	961.050
LEGGE N. 468 DEL 1978		
RIFORMA DI ALCUNE NORME DI CONTABILITA' GENERALE DELLO STATO IN MATERIA DI BILANCIO		
ARTICOLO 007	108.466	108.466
ARTICOLO 008	7.888	7.888
ARTICOLO 017	4.675	11.721
TOTALE LEGGE	121.029	128.075
LEGGE N. 130 DEL 1983		
DISPOSIZIONI PER LA FORMAZIONE DEL BILANCIO ANNUALE E PLURIENNALE DELLO STATO (LEGGE FINANZIARIA 1983)		
	0	30.351
TOTALE LEGGE	0	30.351
LEGGE N. 733 DEL 1983		

DISEGNI DI LEGGE E RELAZIONI - DOCUMENTI

SEGUE : ALLEGATO C/2

	COMPETENZA	CASSA
	(MILIONI DI LIRE)	
AUTORIZZAZIONE ALLA CASSA DEPOSITI E PRESTITI A CONCEDERE UN'ANTICIPAZIONE DI LIRE 15 MILIARDI ALL'ENTE EUR.	2.369	2.369
TOTALE LEGGE	2.369	2.369
LEGGI N. 748 DEL 1983		
INTERVENTI URGENTI PER LE ZONE COLPITE DAL BRADISISMO DELL'AREA FLEGREA E DAL TERREMOTO DEL 1980.	50.000	50.000
TOTALE LEGGE	50.000	50.000
LEGGI DI BILANCIO N. 744 DEL 1983		
LEGGI DI BILANCIO	0	481.904
ARTICOLO 025	-28.505	434.259
TOTALE LEGGE	-28.505	916.163
LEGGI FINANZIARIE N. 730 DEL 1983		
DISPOSIZIONI PER LA FORMAZIONE DEL BILANCIO ANNUALE E PLURIENNALE DELLO STATO (LEGGI FINANZIARIE 1984)	-606.314	-606.314
TOTALE LEGGE	-606.314	-606.314
LEGGI N. 80 DEL 1984		
PROROGA DEI TERMINI ED ACCELERAZIONE DELLE PROCEDURE PER L'APPLICAZIONE DELLA LEGGE 14/5/81, N. 219 E SUCCESSIVE MODIFICAZIONI.	50.000	50.000

DISEGNI DI LEGGE E RELAZIONI - DOCUMENTI

SEGUE : ALLEGATO C/2

	COMPETENZA	CASSA
	(MILIONI DI LIRE)	
TOTALE LEGGE	50.000	50.000
LEGGI N. 138 DEL 1984		
MODALITA' E SISTEMAZIONE DEFINITIVA DEL PERSONALE RISULTATO IDONEO AGLI ESAMI DI CUI ALL'ART. 26 DEL DECRETO LEGGE 30 DICEMBRE 1979, N. 663, CONVERTITO IN LEGGE, CON MODIFICAZIONI, DALLA LEGGE 29 FEBBRAIO 1980, N. 33.		
	1.094.398	500.000
TOTALE LEGGE	1.094.398	500.000
LEGGI N. 479 DEL 1984		
AUMENTO DEL CONTRIBUTO DELLO STATO A FAVORE DELLE CASE DI RIPOSO PER MUSICISTI " FONDAZIONE GIUSEPPE VERDI " DI MILANO E PER ARTISTI DRAMMATICI ITALIANI " LYDA BORELLI DI BOLOGNA		
	200	200
TOTALE LEGGE	200	200
LEGGI N. 662 DEL 1984		
DISPOSIZIONI PER L'ASSESTAMENTO DEL BILANCIO DELLO STATO E DEI BILANCI DELLE AZIENDE AUTONOME PER L'ANNO FINANZIARIO 1984		
	9.190	187.823
TOTALE LEGGE	9.190	187.823
LEGGI N. 798 DEL 1984		
NUOVI INTERVENTI PER LA SALVAGUARDIA DI VENEZIA.		
	24.000	0
TOTALE LEGGE	24.000	0

DISEGNI DI LEGGE E RELAZIONI - DOCUMENTI

SEGUE : ALLEGATO C/2

	COMPETENZA	CASSA
	(MILIONI DI LIRE)	
TOTALE SEZIONE XI	1.945.956	2.139.456
SEZIONE XII - ONERI NON RIPARTIBILI		
LEGGE N.364 DEL 1975		
MODIFICHE ALLA DISCIPLINA DELL'INDENNITA' INTEGRATIVA SPECIALE E DELLE QUOTE DI AGGIUNTA DI FAMIGLIA		
	-2.182.011	-2.182.011
TOTALE LEGGE	-2.182.011	-2.182.011
LEGGE N.801 DEL 1977		
ISTITUZIONE E ORDINAMENTO DEI SERVIZI PER LE INFORMAZIONI E LA SICUREZZA E DISCIPLINA DEL SEGRETO DI STATO		
	-144.018	-144.018
TOTALE LEGGE	-144.018	-144.018
LEGGE N.385 DEL 1978		
ADEGUAMENTO DELLA DISCIPLINA DEI COMPENSI PER LAVORO STRAORDINARIO AI DIPENDENTI DELLO STATO		
	-85.169	-85.024
TOTALE LEGGE	-85.169	-85.024
LEGGE N.468 DEL 1978		
RIFORMA DI ALCUNE NORME DI CONTABILITA' GENERALE DELLO STATO IN MATERIA DI BILANCIO		
ARTICOLO 007	-788.604	-788.554
ARTICOLO 008	-179.966	-179.966

DISEGNI DI LEGGE E RELAZIONI - DOCUMENTI

SEGUE : ALLEGATO C/2

		COMPETENZA	CASSA
		(MILIONI DI LIRE)	
ARTICOLO	009	-14.982	-14.982
ARTICOLO	017	0	111
TOTALE LEGGE		-983.552	-983.391
LEGGI N. 219 DEL 1981			
CONVERSIONE IN LEGGE, CON MODIFICAZIONI, DEL DECRETO-LEGGE 19 MARZO 1981, N. 75, RECANTE ULTERIORI INTERVENTI IN FAVORE DELLE POPOLAZIONI COLPITE DAGLI EVENTI SISMICI DEL NOVEMBRE 1980 E DEL FEBBRAIO 1981. PROVVEDIMENTI ORGANICI PER LA RICOSTRUZIONE E LO SVILUPPO DEI TERRITORI COLPITI			
		-531.889	-2.170
ARTICOLO	003	-1.000	-1.000
TOTALE LEGGE		-532.889	-3.170
LEGGI N. 130 DEL 1983			
DISPOSIZIONI PER LA FORMAZIONE DEL BILANCIO ANNUALE E PLURIENNALE DELLO STATO (LEGGI FINANZIARIA 1983)			
		0	-45.313
TOTALE LEGGE		0	-45.313
LEGGI N. 748 DEL 1983			
INTERVENTI URGENTI PER LE ZONE COLPITE DAL BRADISISMO DELL'AREA FLEGREA E DAL TERREMOTO DEL 1980.			
		-50.000	-50.000
TOTALE LEGGE		-50.000	-50.000
LEGGI N. 751 DEL 1983			
CONCESSIONE DI UN CONTRIBUTO ANNUO DI 400 MILIONI A FAVORE DELLA SOCIETA' DANTE ALIGHIERI PER IL TRIENNIO 1982/1984.			

DISEGNI DI LEGGE E RELAZIONI - DOCUMENTI

SEGUE : ALLEGATO C/2

	COMPETENZA	CASSA
	(MILIONI DI LIRE)	
	-400	-400
TOTALE LEGGE	-400	-400
DECRETO LEGGE N. 747 DEL 1983		
DISCIPLINA DELLA PROROGA DEI TERMINI DI VIGENZA DELLE LEGGI E PROROGA DI TALUNI TERMINI IN SCADENZA AL 31 DICEMBRE 1983.		
	-445.000	-445.000
TOTALE LEGGE	-445.000	-445.000
DECRETO PRESID. REPUBBL. N. 344 DEL 1983		
NORME RISULTANTI DALLA DISCIPLINA PREVISTA DALL'ACCORDO DEL 29 APRILE 1983 CONCERNENTE IL PERSONALE DEI MINISTERI ED ALTRE CATEGORIE		
	-212.824	-212.824
ARTICOLO 010	-15.870	-14.625
TOTALE LEGGE	-228.694	-227.449
DECRETO PRESID. REPUBBL. N. 345 DEL 1983		
NORME RISULTANTI DALLA DISCIPLINA PREVISTA DALL'ACCORDO DEL 20 APRILE 1983 CONCERNENTE IL PERSONALE DELLA SCUOLA DI OGNI ORDINE E GRADO		
	-1.488.000	-1.488.000
TOTALE LEGGE	-1.488.000	-1.488.000
LEGGE DI BILANCIO N. 744 DEL 1983		
LEGGE DI BILANCIO		
	0	-676.096
ARTICOLO 004	-1.227.867	-1.223.322

DISEGNI DI LEGGE E RELAZIONI - DOCUMENTI

SEGUE : ALLEGATO C/2

	COMPETENZA	CASSA
	(MILIONI DI LIRE)	
TOTALE LEGGE	-1.227.867	-1.899.418
LEGGI FINANZIARIE		
LEGGI FINANZIARIA N. 730 DEL 1983		
DISPOSIZIONI PER LA FORMAZIONE DEL BILANCIO ANNUALE E PLURIENNALE DELLO STATO (LEGGI FINANZIARIA 1984)		
	-2.200	-2.200
TOTALE LEGGE	-2.200	-2.200
LEGGI N. 22 DEL 1984		
CONFERIMENTI AI FONDI DI DOTAZIONE DEGLI ENTI DI GESTIONE DELLE PARTECIPAZIONI STATALI.		
	-5.000.000	-5.000.000
TOTALE LEGGE	-5.000.000	-5.000.000
LEGGI N. 34 DEL 1984		
COPERTURA FINANZIARIA DEL D.P.R. DI ATTUAZIONE DELL'ACCORDO CONTRATTUALE TRIENNALE RELATIVO AL PERSONALE DELLA POLIZIA DI STATO, ESTENSIONE AGLI ALTRI CORPI DI POLIZIA, NONCHE' CONCESSIONE DI MIGLIORAMENTI ECONOMICI AL PERSONALE MILITARE ESCLUSO DALLA CONTRATTAZIONE		
	-940.000	-940.000
TOTALE LEGGE	-940.000	-940.000
LEGGI N. 42 DEL 1984		
PROROGA DEL CONTRIBUTO DELLO STATO A FAVORE DELLA ASSOCIAZIONE NAZIONALE "ITALIA NOSTRA".		
	-500	-500
TOTALE LEGGE	-500	-500

DISEGNI DI LEGGE E RELAZIONI - DOCUMENTI

SEGUE : ALLEGATO C/2

	COMPETENZA	CASSA
	(MILIONI DI LIRE)	
LEGGE N. 66 DEL 1984		
ADEGUAMENTO DEGLI ORGANICI DEGLI UFFICIALI DELL'ARMA DEI CARABINIERI.		
	-65	-65
TOTALE LEGGE	-65	-65
LEGGE N. 68 DEL 1984		
PROROGA DEL TERMINE PER L'EMANAZIONE DEI TESTI UNICI PREVISTI DALL'ART. 17 DELLA LEGGE 9/10/71, N. 825, E SUCCESSIVE MODIFICAZIONI.		
	-350	-350
TOTALE LEGGE	-350	-350
LEGGE N. 79 DEL 1984		
ADEGUAMENTO PROVVISORIO DEL TRATTAMENTO ECONOMICO DEI DIRIGENTI DELL'AMMINISTRAZIONE DELLO STATO E DELLE AZIENDE AUTONOME.		
	-74.598	-74.598
TOTALE LEGGE	-74.598	-74.598
LEGGE N. 80 DEL 1984		
PROROGA DEI TERMINI ED ACCELERAZIONE DELLE PROCEDURE PER L'APPLICAZIONE DELLA LEGGE 14/5/81, N. 219 E SUCCESSIVE MODIFICAZIONI.		
	-65.500	-58.500
TOTALE LEGGE	-65.500	-58.500
LEGGE N. 88 DEL 1984		
AUMENTO DELLA QUOTA DI PARTECIPAZIONE DELL'ITALIA AL CAPITALE DELLA BANCA EUROPEA PER GLI INVESTIMENTI		

DISEGNI DI LEGGE E RELAZIONI - DOCUMENTI

SEGUE : ALLEGATO C/2

	COMPETENZA	CASSA
	(MILIONI DI LIRE)	
	-31.894	-31.894
TOTALE LEGGE	-31.894	-31.894
LEGGI N. 89 DEL 1984		
PARTECIPAZIONE ITALIANA AL FONDO AFRICANO DI SVILUPPO.		
	-81.663	-81.663
TOTALE LEGGE	-81.663	-81.663
LEGGI N. 105 DEL 1984		
AUMENTO DEL CONTRIBUTO ANNUO DELLO STATO A FAVORE DEL MUSEO NAZIONALE DELLA SCIENZA E DELLA TECNICA "LEONARDO DA VINCI" DI MILANO		
	-2.000	-2.000
TOTALE LEGGE	-2.000	-2.000
LEGGI N. 138 DEL 1984		
MODALITA' E SISTEMAZIONE DEFINITIVA DEL PERSONALE RISULTATO IDONEO AGLI ESAMI DI CUI ALL'ART. 26 DEL DECRETO LEGGE 30 DICEMBRE 1979, N. 663, CONVERTITO IN LEGGE, CON MODIFICAZIONI, DALLA LEGGE 29 FEBBRAIO 1980, N. 33.		
	-1.330.000	-735.602
TOTALE LEGGE	-1.330.000	-735.602
LEGGI N. 182 DEL 1984		
PARTECIPAZIONE ITALIANA ALLA TERZA RICOSTITUZIONE DELLE RISORSE DEL FONDO ASIATICO DI SVILUPPO		
	-42.705	-42.705
TOTALE LEGGE	-42.705	-42.705

DISEGNI DI LEGGE E RELAZIONI - DOCUMENTI

SEGUE : ALLEGATO C/2

	COMPETENZA	CASSA
	(MILIONI DI LIRE)	
LEGGE N. 184 DEL 1984		
PARTECIPAZIONE ITALIANA AL FONDO ASSISTENZA TECNICA DELLA BANCA ASIATICA DI SVILUPPO.		
	-630	-630
TOTALE LEGGE	-630	-630
LEGGE N. 193 DEL 1984		
MISURE PER LA RAZIONALIZZAZIONE DEL SETTORE SIDERURGICO E DI INTERVENTO DELLA GEPI S.P.A.		
	-56.000	-56.000
TOTALE LEGGE	-56.000	-56.000
LEGGE N. 194 DEL 1984		
INTERVENTI A SOSTEGNO DELL'AGRICOLTURA.		
	-812.000	-739.500
TOTALE LEGGE	-812.000	-739.500
LEGGE N. 208 DEL 1984		
ORGANIZZAZIONE E FINANZIAMENTO DEL SEMESTRE DI PRESIDENZA ITALIANA DELLA CEE.		
	-2.500	-2.500
TOTALE LEGGE	-2.500	-2.500
LEGGE N. 223 DEL 1984		
ASSUNZIONE A CARICO DELLO STATO DEGLI INTERESSI PER LE OBBLIGAZIONI EFIM EMESSE IN ATTUAZIONE DELLA DELIBERA CIPI DEL 5/5/83.		
	-40.000	-40.000
TOTALE LEGGE	-40.000	-40.000

DISEGNI DI LEGGE E RELAZIONI - DOCUMENTI

SEGUE : ALLEGATO C/2

	COMPETENZA	CASSA
	(MILIONI DI LIRE)	
LEGGE N. 226 DEL 1984		
RATIFICA ED ESECUZIONE DELLO SCAMBIO DI LETTERE TRA L'ITALIA E AIEA/UNESCO PER IL RINNOVO DELL'ACCORDO RELATIVO AL FINANZIAMENTO DEL CENTRO DI TRIESTE, FIRMATE A VIENNA IL 14 LUGLIO 1982 E A TRIESTE IL 23 SETTEMBRE 1982		
	-4.500	-4.500
TOTALE LEGGE	-4.500	-4.500
LEGGE N. 227 DEL 1984		
RIFINANZIAMENTO DELLA LEGGE 25 MAGGIO 1978, N. 230, RIGUARDANTE IL CONSOLIDAMENTO DELLA RUPE DI ORVIETO E DEL COLLE DI TODI		
	-20.000	-20.000
TOTALE LEGGE	-20.000	-20.000
LEGGE N. 229 DEL 1984		
PROVVEDIMENTI URGENTI PER IL RECUPERO, IL RESTAURO E LA VALORIZZAZIONE DEI BENI CULTURALI.		
	-50.000	-13.900
TOTALE LEGGE	-50.000	-13.900
LEGGE N. 311 DEL 1984		
INTERVENTI INTEGRATIVI IN FAVORE DELLO SPETTACOLO NELL'ESERCIZIO FINANZIARIO 1984.		
	-30.500	-30.500
TOTALE LEGGE	-30.500	-30.500
LEGGE N. 312 DEL 1984		
INTERVENTI STRAORDINARI ED INTEGRATIVI IN FAVORE DEGLI ENTI AUTONOMI LIRICI E DELLE		

DISEGNI DI LEGGE E RELAZIONI - DOCUMENTI

SEGUE : ALLEGATO C/2

	COMPETENZA	CASSA
	(MILIONI DI LIRE)	
ISTITUZIONI, CONCERTISTICHE ASSIMILATE.		
	-20.000	-20.000
TOTALE LEGGE	-20.000	-20.000
LEGGE N.313 DEL 1984		
INTERVENTI STRAORDINARI PER L'EDILIZIA TEATRALE E CINE- MATOGRAFICA E PER L'INDUSTRIA CINEMATOGRAFICA.		
	-44.500	-44.500
TOTALE LEGGE	-44.500	-44.500
LEGGE N.314 DEL 1984		
FINANZIAMENTO DELL'ISTITUTO NAZIONALE DI FISICA NUCLEARE PER IL 1984.		
	-80.000	-80.000
TOTALE LEGGE	-80.000	-80.000
LEGGE N.343 DEL 1984		
FINANZIAMENTO DELLA PARTECIPAZIONE ITALIANA ALLA CONFERENZA SUL DISARMO IN EUROPA DI STOCOLMA (CDE)		
	-1.300	-1.300
TOTALE LEGGE	-1.300	-1.300
LEGGE N.361 DEL 1984		
PARTECIPAZIONE DELL'ITALIA ALLA VI RICOSTITUZIONE DELLE RISORSE DELLA BANCA INTERAMERICANA DI SVILUPPO (BID).		
	-11.300	-11.300
TOTALE LEGGE	-11.300	-11.300

DISEGNI DI LEGGE E RELAZIONI - DOCUMENTI

SEGUE : ALLEGATO C/2

	COMPETENZA	CASSA
	(MILIONI DI LIRE)	
LEGGI N. 363 DEL 1984		
CONVERSIONE IN LEGGE, CON MODIFICAZIONI, DEL DECRETO-LEGGE 26 MAGGIO 1984, N. 159, RECANTE INTERVENTI URGENTI IN FAVORE DELLE POPOLAZIONI COLPITE DAI MOVIMENTI SISMICI DEL 29 APRILE 1984 IN UMBRIA E DEL 7 E 11 MAGGIO 1984 IN ABRUZZO, MOLISE, LAZIO E CAMPANIA.		
	-20.000	-5.000
TOTALE LEGGE	-20.000	-5.000
LEGGI N. 369 DEL 1984		
CONTRIBUTO SPECIALE ALL'ASSOCIAZIONE INTERNAZIONALE PER LO SVILUPPO (I.D.A.) PER L'ANNO 1984.		
	-125.728	-125.728
TOTALE LEGGE	-125.728	-125.728
LEGGI N. 390 DEL 1984		
ASSUNZIONE A CARICO DELLO STATO DELLE SPESE PER I FUNERALI DEL SENATORE TERRACINI.		
	-15	-15
TOTALE LEGGE	-15	-15
LEGGI N. 392 DEL 1984		
INTERPRETAZIONE AUTENTICA DELL'ART. 1 DELLA LEGGI 11/2/80, N. 18 IN MATERIA DI INDENNITA' DI ACCOMPAGNAMENTO AGLI INVALIDI CIVILI TOTALMENTE INABILI.		
	-177.500	-177.500
TOTALE LEGGE	-177.500	-177.500
LEGGI N. 394 DEL 1984		

DISEGNI DI LEGGE E RELAZIONI - DOCUMENTI

SEGUE : ALLEGATO C/2

	COMPETENZA	CASSA
	(MILIONI DI LIRE)	
PROROGA DI TALUNE DISPOSIZIONI DI CUI ALLA LEGGE 10 MAGGIO 1982, N.271.	-1.400	-1.400
TOTALE LEGGE	-1.400	-1.400
LEGGE N.395 DEL 1984		
AUTORIZZAZIONE DI SPESA PER L'ACQUISTO, LA COSTRUZIONE E LA RISTRUTTURAZIONE DI IMMOBILI DA ADIBIRE A SEDI DI RAPPRESENTANZE DIPLOMATICHE E UFFICI CONSOLARI E AD ALLOGGI PER IL PERSONALE	-10.000	-10.000
TOTALE LEGGE	-10.000	-10.000
LEGGE N.414 DEL 1984		
ADEGUAMENTO DEI CONTRIBUTI ANNUI DELLO STATO PER I FINANZIAMENTI DEGLI ENTI AUTONOMI DELLE BIENNALE DI VENEZIA, DELLA TRIENNALE DI MILANO E DELLA QUADRIENNALE DI ROMA.	-8.200	-8.200
TOTALE LEGGE	-8.200	-8.200
LEGGE N.423 DEL 1984		
SCIoglIMENTO DELL'ENTE NAZIONALE DI LAVORO PER I CIECHI E PROVVIDENZE PER I LAVORATORI DELLE AZIENDE DIPENDENTI DAL DISCIOLTO ENTE	-1.500	-1.500
TOTALE LEGGE	-1.500	-1.500
LEGGE N.425 DEL 1984		
DISPOSIZIONI RELATIVE AL TRATTAMENTO ECONOMICO DEI MAGISTRATI	-90.400	-90.400

DISEGNI DI LEGGE E RELAZIONI - DOCUMENTI

SEGUE : ALLEGATO C/2

	COMPETENZA	CASSA
	(MILIONI DI LIRE)	
TOTALE LEGGE	-90.400	-90.400
LEGGE N.428 DEL 1984		
INTEGRAZIONE DEL FONDO PER I CONTRIBUTI SUI FINANZIAMENTI DESTINATI ALLO SVILUPPO DEL SETTORE DELLA STAMPA QUOTIDIANA E PERIODICA, DI CUI ALL'ARTICOLO 29 DELLA LEGGE 5 AGOSTO 1981, N.416		
	-10.000	-10.000
TOTALE LEGGE	-10.000	-10.000
LEGGE N.432 DEL 1984		
INTEGRAZIONE PER L'ANNO FINANZIARIO 1984 DEI CONTRIBUTI STRAORDINARI CONCESSI AL CNR PER L'ATTUAZIONE DEI PROGRAMMI SPAZIALI NAZIONALI.		
	-95.000	-95.000
TOTALE LEGGE	-95.000	-95.000
LEGGE N.442 DEL 1984		
NORME SULL'IMPIEGO DI LAVORATORI IDRAULICO-FORESTALI NELLA REGIONE CALABRIA.		
	-173.300	-173.300
TOTALE LEGGE	-173.300	-173.300
LEGGE N.450 DEL 1984		
MODALITA' PER IL FINANZIAMENTO E L'ORGANIZZAZIONE DELLA PARTECIPAZIONE ITALIANA ALLE ESPOSIZIONI MONDIALI DI TSUKUBA (1985) SUL TEMA "CASA E AMBIENTE" -SCIENZA E TECNOLOGIA AL SERVIZIO DELL'UOMO" E DI VANCOUVER (1986) SUL TEMA "I TRASPORTI E LE TELECOMUNICAZIONI".		
	-5.000	-5.000

DISEGNI DI LEGGE E RELAZIONI - DOCUMENTI

SEGUE : ALLEGATO C/2

	COMPETENZA	CASSA
	(MILIONI DI LIRE)	
TOTALE LEGGE	-5.000	-5.000
LEGGE N.456 DEL 1984		
PROGRAMMI DI RICERCA E DI SVILUPPO - AM-X, EH-101, CATRIN - IN MATERIA DI COSTRUZIONI AERONAUTICHE E DI TELECOMUNICAZIONI.	-180.000	-180.000
TOTALE LEGGE	-180.000	-180.000
LEGGE N.461 DEL 1984		
CONCESSIONE DI UN CONTRIBUTO STRAORDINARIO IN FAVORE DEL COMITATO NAZIONALE PER IL COLLEGAMENTO FRA IL GOVERNO ITALIANO E L'ORGANIZZAZIONE DELLE NAZIONI UNITE PER L'ALIMENTAZIONE E L'AGRICOLTURA (FAO).	-400	-400
TOTALE LEGGE	-400	-400
LEGGE N.462 DEL 1984		
MODIFICHE ED INTEGRAZIONI AL DECRETO-LEGGE 28 LUGLIO 1981, N.397, CONVERTITO IN LEGGE, CON MODIFICAZIONI, DALLA LEGGE 26 SETTEMBRE 1981, N.536; AL DECRETO-LEGGE 22 DICEMBRE 1981, N. 799, CONVERTITO IN LEGGE, CON MODIFICAZIONI, DALLA LEGGE 5 MARZO 1982, N. 60; ALLA LEGGE 7 MARZO 1981, N. 64, NONCHE' ALLA LEGGE 29 APRILE 1976, N. 178, CONCERNENTI INTERVENTI IN FAVORE DI ALCUNE ZONE DELLA SICILIA OCCIDENTALE COLPITE DA EVENTI SISMICI	-10.500	-10.500
TOTALE LEGGE	-10.500	-10.500
LEGGE N.469 DEL 1984		
MODIFICHE AL D.L. 6/4/83 N.103 CONVERTITO CON MODIFICAZIONI IN LEGGE 23/5/83, N.230 E ALLA LEGGE 17/2/81 N.26, RECANTI MISURE PER		

DISEGNI DI LEGGE E RELAZIONI - DOCUMENTI

SEGUE : ALLEGATO C/2

	COMPETENZA	CASSA
	(MILIONI DI LIRE)	
FRONTEGGIARE LA SITUAZIONE DEI PORTI.		
	-77.000	-77.000
TOTALE LEGGE	-77.000	-77.000
LEGGI N. 470 DEL 1984		
CONCESSIONE ALLA REGIONE SICILIANA DEL CONTRIBUTO DI CUI ALL'ART. 38 DELLO STATUTO PER IL QUINQUENNIO 82/86 E DETERMINAZIONE, PER LO STESSO QUINQUENNIO, DEI RIMBORSI ALL'ISTATO AI SENSI DELL'ART. 3 DEL D.L. 12/4/48 N. 507.		
	-600.000	-600.000
TOTALE LEGGE	-600.000	-600.000
LEGGI N. 479 DEL 1984		
AUMENTO DEL CONTRIBUTO DELLO STATO A FAVORE DELLE CASE DI RIPOSO PER MUSICISTI " FONDAZIONE GIUSEPPE VERDI " DI MILANO E PER ARTISTI DRAMMATICI ITALIANI " LYDA BORELLI " DI BOLOGNA		
	-200	-200
TOTALE LEGGE	-200	-200
LEGGI N. 583 DEL 1984		
RATIFICA ED ESECUZIONE DEL SESTO ACCORDO INTERNAZIONALE SULLO STAGNO, ADOTTATO A GINEVRA IL 26 GIUGNO 1981.		
	-7.000	-7.000
TOTALE LEGGE	-7.000	-7.000
LEGGI N. 637 DEL 1984		
ISTITUZIONE E ORDINAMENTO DELL'ISTITUTO PER LE TELECOMUNICAZIONI E L'ELETTRONICA DELLA MARINA MILITARE "GIANCARLO VALLAURI"		

DISEGNI DI LEGGE E RELAZIONI - DOCUMENTI

SEGUE : ALLEGATO C/2

	COMPETENZA	CASSA
	(MILIONI DI LIRE)	
	-10	-10
TOTALE LEGGE	-10	-10
LEGGI N. 638 DEL 1984		
ASSUNZIONE A CARICO DELLO STATO DELLE SPESE PER I FUNERALI DEL SENATORE ALDO SANDULLI.		
	-3	-3
TOTALE LEGGE	-3	-3
LEGGI N. 662 DEL 1984		
DISPOSIZIONI PER L'ASSESTAMENTO DEL BILANCIO DELLO STATO E DEI BILANCI DELLE AZIENDE AUTONOME PER L'ANNO FINANZIARIO 1984		
	28.318	1.885.768
TOTALE LEGGE	28.318	1.885.768
LEGGI N. 663 DEL 1984		
FINANZIAMENTO DEL SEMINARIO DI VENEZIA SULLA COOPERAZIONE ECONOMICA, SCIENTIFICA E CULTURALE DEL MEDITERRANEO NEL QUADRO DELLA CONFERENZA SULLA SICUREZZA E COOPERAZIONE IN EUROPA (CSCE).		
	-1.520	-1.520
TOTALE LEGGE	-1.520	-1.520
LEGGI N. 664 DEL 1984		
MISURE STRAORDINARIE PER LA CONTINUAZIONE DI INIZIATIVE IN CORSO NEL TERRITORIO DELLA REGIONE CALABRIA.		
	-86.700	-86.700
TOTALE LEGGE	-86.700	-86.700

DISEGNI DI LEGGE E RELAZIONI - DOCUMENTI

SEGUE : ALLEGATO C/2

	COMPETENZA	CASSA
	(MILIONI DI LIRE)	
LEGGI N. 701 DEL 1984		
AUMENTO DEL CONTRIBUTO ORDINARIO DELLO STATO ALL'ISTITUTO NAZIONALE PER LO STUDIO DELLA CONGIUNTURA (ISCO).		
	-2.000	-2.000
TOTALE LEGGE	-2.000	-2.000
LEGGI N. 702 DEL 1984		
CONTRIBUTO STRAORDINARIO ALL'ISTITUTO DI STUDI PER LA PROGRAMMAZIONE ECONOMICA (ISPE) PER L'ANNO 1984.		
	-2.306	-2.306
TOTALE LEGGE	-2.306	-2.306
LEGGI N. 714 DEL 1984		
CONFERIMENTO PER L'AUMENTO DEL CAPITALE SOCIALE DELLA GEPI S.P.A.		
	-180.000	-180.000
TOTALE LEGGE	-180.000	-180.000
LEGGI N. 775 DEL 1984		
CONVERSIONE IN LEGGE, CON MODIFICAZIONI, DEL DECRETO-LEGGE 18 SETTEMBRE 1984, N. 581, RECANTE NORME URGENTI PER LA PROSECUZIONE DELL'INTERVENTO STRAORDINARIO NEL MEZZOGIORNO		
	-1.526.167	-1.526.167
TOTALE LEGGE	-1.526.167	-1.526.167
LEGGI N. 798 DEL 1984		
NUOVI INTERVENTI PER LA SALVAGUARDIA DI VENEZIA.		

DISEGNI DI LEGGE E RELAZIONI - DOCUMENTI

SEGUE : ALLEGATO C/2

	COMPETENZA	CASSA
	(MILIONI DI LIRE)	
	-200.000	0
TOTALE LEGGE	-200.000	0
LEGGI N. 848 DEL 1984		
PROVVIDENZE PER L'INDUSTRIA ARMATORIALE.		
	-175.000	0
TOTALE LEGGE	-175.000	0
LEGGI N. 855 DEL 1984		
INCREMENTO DEL FONDO DI DOTAZIONE DELL'IRI DA DESTINARE ALLA CONCESSIONARIA DEL SERVIZIO PUBBLICO RADIODIFFUSIVO.		
	-106.000	-106.000
TOTALE LEGGE	-106.000	-106.000
DECRETO LEGGE N. 4 DEL 1984		
PROROGA DELLA FISCALIZZAZIONE DEGLI ONERI SOCIALI DI MALATTIA FINO AL 30/4/84.		
	-5.284.000	-4.755.600
TOTALE LEGGE	-5.284.000	-4.755.600
DECRETO LEGGE N. 159 DEL 1984		
INTERVENTI URGENTI IN FAVORE DELLE POPOLAZIONI COLPITE DAI MOVIMENTI SISMICI DEL 29 APRILE 1984 IN UMBRIA E DEL 7 ED 11 MAGGIO 1984 IN ABRUZZO, MOLISE, LAZIO E CAMPANIA.		
	-160.000	-160.000
TOTALE LEGGE	-160.000	-160.000
DECRETO LEGGE N. 242 DEL 1984		

DISEGNI DI LEGGE E RELAZIONI - DOCUMENTI

SEGUE : ALLEGATO C/2

	COMPETENZA	CASSA
	(MILIONI DI LIRE)	
EROGAZIONE DI UN CONTRIBUTO AL FONDO GESTIONE ISTITUTI CONTRATTUALI LAVORATORI PORTUALI.	-35.000	-35.000
TOTALE LEGGE	-35.000	-35.000
DECRETO LEGGE N. 277 DEL 1984		
PROROGA DELLA FISCALIZZAZIONE DEGLI ONERI SOCIALI, DEGLI SGRAVI CONTRIBUTIVI NEL MEZZOGIORNO ED ESPERIMENTO PILOTA DI AVVIAMENTO AL LAVORO NELLE REGIONI CAMPANIA E BASILICATA	-3.318.000	-2.988.000
TOTALE LEGGE	-3.318.000	-2.988.000
DECRETO LEGGE N. 582 DEL 1984		
MISURE AMMINISTRATIVE E FINANZIARIE IN FAVORE DEI COMUNI AD ALTA TENSIONE ABITATIVA.	-30.000	-30.000
TOTALE LEGGE	-30.000	-30.000
DECRETO LEGGE N. 749 DEL 1984		
DISPOSIZIONI URGENTI PER L'ENTE E.U.R.	-10.000	-10.000
TOTALE LEGGE	-10.000	-10.000
DECRETO PRESID. REPUBBL. N. 52 DEL 1984		
NORME RISULTANTI DALLA DISCIPLINA PREVISTA DALL'ACCORDO DEL 4 GENNAIO 1984 CONCERNENTE IL PERSONALE DELL'AZIENDA NAZIONALE AUTONOMA DELLE STRADE	-16.200	-16.200

DISEGNI DI LEGGE E RELAZIONI - DOCUMENTI

SEGUE : ALLEGATO C/2

	COMPETENZA	CASSA
	(MILIONI DI LIRE)	
TOTALE LEGGE	-16.200	-16.200
DECRETO PRESID. REPUBBL. N.53 DEL 1984		
NORME RISULTANTI DALLA DISCIPLINA PREVISTA DALL'ACCORDO DEL 12 DICEMBRE 1983, CONCERNENTE IL PERSONALE DELLE AZIENDE DIPENDENTI DAL MINISTERO DELLE POSTE E DELLE TELECOMUNICAZIONI		
	-287.700	-287.700
TOTALE LEGGE	-287.700	-287.700
DECRETO PRESID. REPUBBL. N.91 DEL 1984		
ACCORDO CONTRATTO 1982-84 DEL PERSONALE DEI MONOPOLI DI STATO.		
	-20.900	-20.900
TOTALE LEGGE	-20.900	-20.900
DECRETO PRESID. REPUBBL. N.210 DEL 1984		
NORME RISULTANTI DALLA DISCIPLINA PREVISTA DALL'ACCORDO DEL 14 DICEMBRE 1983 CONCERNENTE IL PERSONALE DEL CORPO NAZIONALE DEI VIGILI DEL FUOCO		
	-21.800	-21.800
TOTALE LEGGE	-21.800	-21.800
DECRETO PRESID. REPUBBL. N.571 DEL 1984		
RINNOVO CONTRATTUALE DEL PERSONALE NON DOCENTE DELLE UNIVERSITA'.		
	-105.000	-105.000
TOTALE LEGGE	-105.000	-105.000
TOTALE SEZIONE XII	-29.245.436	-25.615.182

DISEGNI DI LEGGE E RELAZIONI - DOCUMENTI

SEGUE : ALLEGATO C/2

	COMPETENZA	CASSA
	(MILIONI DI LIRE)	
RIMBORSO DI PRESTITI		
LEGGE N.468 DEL 1978		
RIFORMA DI ALCUNE NORME DI CONTABILITA' GENERALE DELLO STATO IN MATERIA DI BILANCIO		
ARTICOLO 007	1.442	1.442
TOTALE LEGGE	1.442	1.442
LEGGE N.662 DEL 1984		
DISPOSIZIONI PER L'ASSESTAMENTO DEL BILANCIO DELLO STATO E DEI BILANCI DELLE AZIENDE AUTONOME PER L'ANNO FINANZIARIO 1984		
	1.088	38.884
TOTALE LEGGE	1.088	38.884
TOTALE SEZIONE XX	2.530	40.326
IN COMPLESSO	7.228.253	20.690.909

DISEGNI DI LEGGE E RELAZIONI - DOCUMENTI

ALLEGATO 'D' CONSUNTIVO 1964. - CLASSIFICAZIONE ECONOMICA DELLE SPESE FINALI DELLO STATO
(MILIONI DI LIRE)

	PREVISIONI INIZIALI COMPETENZE CASSA	PREVISIONI INIZIALI COMPETENZE CASSA	PREVISIONI AUTORIZZAZ. DEFINITIVE	AUTORIZZAZ. DEFINITIVE	IMPEGNI	PAGAMENTI COMPETENZE	PAGAMENTI RESIDUI	RESIDUI FINALI
TITOLO I - SPESE CORRENTI								
01. - CATEGORIA I - SERVIZI DEGLI ORGANI COSTITUZIONALI								
01.00.00. -	487.763	510.148	487.763	510.457	510.148	510.148	309	-
01.00. -	487.763	510.148	487.763	510.457	510.148	510.148	309	-
TOTALE CATEGORIA I	487.763	510.148	487.763	510.457	510.148	510.148	309	-
02. - CATEGORIA II - PERSONALE IN ATTIVITA' DI SERVIZIO								
02.00.00. -	2.342.430	2.811.987	2.382.530	3.063.263	2.576.413	2.161.207	271.832	694.495
02.00. -	2.342.430	2.811.987	2.382.530	3.063.263	2.576.413	2.161.207	271.832	694.495
02.01.01. - STIPENDI, RETRIBUZIONI E ALTRI ASSEGNI FISSI	3.733	4.244	3.733	4.916	3.924	3.464	306	637
02.01.02. - INDENNITA' DI MISSIONE E RIMBORSO SPESE DI VIAGGIO ALL'INTERNO	597	739	607	794	520	370	61	197
02.01. - MINISTRI E SOTTOSEGRETARI DI STATO	4.330	4.983	4.340	5.710	4.444	3.834	367	834
02.02.00. -	213.603	455.605	271.120	789.557	437.056	271.901	315.931	204.458
02.02.01. - STIPENDI, RETRIBUZIONI E ALTRI ASSEGNI FISSI	8.924.667	10.069.417	8.948.435	10.123.917	9.847.844	9.293.242	299.936	671.563

DISEGNI DI LEGGE E RELAZIONI - DOCUMENTI

SEGUE ALLEGATO 'D' CONSUNTIVO 1984. - CLASSIFICAZIONE ECONOMICA DELLE SPESE FINALI DELLO STATO
(MILIONI DI LIRE)

	PREVISIONI INIZIALI COMPETENZA	PREVISIONI DEFINITIVE COMPETENZA	AUTORIZZAZ. INIZIALI CASSA	AUTORIZZAZ. DEFINITIVE CASSA	IMPEGNI	PAGAMENTI COMPETENZA	PAGAMENTI RESIDUI	RESIDUI FINALI
02.02.02. - INDENNITA' DI MISSIONE E RIMBORSO SPESE DI VIAGGIO ALL'INTERNO	106.652	115.164	111.311	123.654	97.713	85.468	8.997	16.816
02.02.03. - INDENNITA' DI TRASFERIMENTO E RIMBORSO SPESE DI VIAGGIO	22.582	22.570	25.069	25.184	21.878	12.011	5.470	12.319
02.02.04. - COMPENSI PER LAVORO STRAORDINARIO	637.602	597.103	656.782	666.627	510.509	463.722	55.406	70.544
02.02.05. - INDENNITA' DI SERVIZIO ALL'ESTERO E ASSEGNI DI SEDE	203.000	200.843	203.000	201.288	194.550	193.339	1.841	1.299
02.02.06. - RETRIBUZIONI AD AGGIO ED A CONTRATTO PRIVATO	33.050	35.664	33.255	35.971	35.012	30.048	1.388	5.075
02.02.07. - COMPENSI PER LAVORO STRAORDINARIO AL PERSONALE DI CUI ALL' ART. 19 DELLA LEGGE N. 734 DEL 1973	3.035	18.376	4.608	23.802	17.162	12.141	4.165	6.883
02.02.08. - ASSEGNI AGLI ADDETTI AI GABINETTI E ALLE SEGRETERIE PARTICOLARI	2.895	3.447	2.915	4.056	2.938	2.386	291	752
02.02.09. - ALTRE INDENNITA'	148.532	154.499	149.049	157.411	139.752	117.542	28.534	33.613
02.02.10. - INDENNITA' DI MISSIONE E RIMBORSO SPESE DI VIAGGIO ALL'ESTERO	9.550	11.562	9.667	12.287	10.130	7.904	1.223	2.645
02.02.11. - INTERVENTI INCENTIVANTI LA PRODUTTIVITA'	-	202.189	-	199.333	187.578	132.443	-	55.135
02.02. - PERSONALE AMMINISTRATIVO (IMPIEGATI, TECNICI E OPERAI)	10.305.168	11.886.439	10.415.211	12.363.087	11.502.122	10.622.147	723.182	1.081.102

DISEGNI DI LEGGE E RELAZIONI - DOCUMENTI

SEGUE ALLEGATO 'D'	CONSUNTIVO 1984. - CLASSIFICAZIONE ECONOMICA DELLE SPESE FINALI DELLO STATO (MILIONI DI LIRE)									
	PREVISIONI INIZIALI COMPETENZA	PREVISIONI DEFINITIVE COMPETENZA	AUTORIZZAZ. INIZIALI CASSA	AUTORIZZAZ. DEFINITIVE CASSA	IMPEGNI	PAGAMENTI COMPETENZA	PAGAMENTI RESIDUI	RESIDUI FINALI		
02.03.01. - STIPENDI, RETRIBUZIONI E ALTRI ASSEGNI FISSI	488.620	586.168	488.620	591.258	584.732	454.085	11.108	139.178		
02.03.02. - INDENNITA' DI MISSIONE E RIMBORSO SPESE DI VIAGGIO ALL'INTERNO	900	2.050	1.000	2.122	2.050	1.889	67	162		
02.03.09. - ALTRE INDENNITA'	170	820	174	914	765	150	184	1.034		
02.03.10. - INDENNITA' DI MISSIONE E RIMBORSO SPESE DI VIAGGIO ALL'ESTERO	44	74	44	84	42	36	7	8		
02.03. - MAGISTRATI	489.734	589.112	489.838	594.378	587.589	456.160	11.366	140.382		
02.04.01. - STIPENDI, RETRIBUZIONI E ALTRI ASSEGNI FISSI	6.333.000	7.149.500	6.333.530	7.150.030	7.088.432	6.979.895	66.662	108.635		
02.04.03. - INDENNITA' DI TRASFERIMENTO E RIMBORSO SPESE DI VIAGGIO	17	14	14	11	3	2	3	3		
02.04.09. - ALTRE INDENNITA'	155	291	176	361	291	186	148	131		
02.04. - INSEGNANTI SCUOLE MATERNE ED ELEMENTARI	6.333.172	7.149.805	6.333.720	7.150.402	7.088.726	6.980.083	66.813	108.769		
02.05.01. - STIPENDI, RETRIBUZIONI E ALTRI ASSEGNI FISSI	9.084.775	9.806.603	9.085.275	9.804.113	9.883.241	8.880.484	700.936	1.074.555		
02.05.09. - ALTRE INDENNITA'	72.830	73.351	74.450	80.877	70.719	54.749	12.431	25.316		
02.05.10. - INDENNITA' DI MISSIONE E RIMBORSO SPESE DI VIAGGIO ALL'ESTERO	650	750	650	850	750	567	183	190		
02.05. - INSEGNANTI SCUOLE SECONDARIE	9.158.255	9.880.704	9.160.375	9.885.840	9.954.710	8.935.800	713.550	1.100.061		

DISEGNI DI LEGGE E RELAZIONI - DOCUMENTI

SEGUE ALLEGATO 'D' CONSUNTIVO 1984. - CLASSIFICAZIONE ECONOMICA DELLE SPESE FINALI DELLO STATO
(MILIONI DI LIRE)

	PREVISIONI INIZIALI COMPETENZA	PREVISIONI DEFINITIVE COMPETENZA	AUTORIZZAZ. INIZIALI CASSA	AUTORIZZAZ. DEFINITIVE CASSA	IMPEGNI	PAGAMENTI COMPETENZA	PAGAMENTI RESIDUI	RESIDUI FINALI
02.06.01. - STIPENDI, RETRIBUZIONI E ALTRI ASSEGNI FISSI	935.092	1.114.592	935.132	1.114.632	1.064.592	996.443	27.075	69.790
02.06.09. - ALTRE INDENNITA'	3.492	3.542	3.492	4.392	3.199	893	896	3.361
02.06. - INSEGNANTI DELLE UNIVERSITA' E DEGLI ISTITUTI SUPERIORI	938.584	1.118.134	938.624	1.119.024	1.067.791	997.336	27.971	73.151
02.07.04. - COMPENSI PER LAVORO STRADORDINARIO	-	-	-	-	-	-	-	-
02.07.09. - ALTRE INDENNITA'	-	-	-	-	-	-	-	-
02.07. - OPERAI	-	-	-	-	-	-	-	-
02.08.01. - STIPENDI, RETRIBUZIONI ED ALTRI ASSEGNI FISSI	2.579.954	2.960.325	2.583.054	2.960.405	2.960.323	2.959.861	271	567
02.08.02. - INDENNITA' DI MISSIONE E RIMBORSO SPESE DI VIAGGIO ALL'INTERNO	41.683	43.945	42.883	45.192	43.924	43.454	1.736	469
02.08.03. - INDENNITA' DI TRASFERIMENTO E RIMBORSO SPESE DI VIAGGIO	26.648	43.472	26.648	43.490	43.472	43.472	18	-
02.08.09. - ALTRE INDENNITA'	197.218	223.840	198.837	229.568	223.307	221.072	7.731	2.702
02.08.10. - INDENNITA' DI MISSIONE E RIMBORSO SPESE DI VIAGGIO ALL'ESTERO	9.703	10.692	9.703	10.639	10.384	10.384	28	-
02.08. - FORZE ARMATE	2.855.206	3.282.274	2.861.125	3.289.294	3.281.410	3.278.243	9.784	3.738

DISEGNI DI LEGGE E RELAZIONI - DOCUMENTI

SEGUE ALLEGATO 'D' CONSUNTIVO 1984. - CLASSIFICAZIONE ECONOMICA DELLE SPESE FINALI DELLO STATO
(MILIONI DI LIRE)

	PREVISIONI INIZIALI COMPETENZA	PREVISIONI DEFINITIVE COMPETENZA	AUTORIZZAZIONI INIZIALI CASSA	AUTORIZZAZIONI DEFINITIVE CASSA	IMPEGNI	PAGAMENTI COMPETENZA	PAGAMENTI RESIDUI	RESIDUI FINALI
02.09.01. - STIPENDI, RETRIBUZIONI E ALTRI ASSEGNI FISSI	3.033.749	3.861.236	3.033.749	3.878.835	3.809.139	3.721.689	3.110	105.001
02.09.02. - INDENNITA' DI MISSIONE E RIMBORSO SPESE DI VIAGGIO ALL'INTERNO	35.894	43.698	36.503	45.110	42.828	40.869	1.062	2.382
02.09.03. - INDENNITA' DI TRASFERIMENTO E RIMBORSO SPESE DI VIAGGIO	18.400	20.636	18.400	21.045	20.200	19.711	527	588
02.09.04. - COMPENSI PER LAVORO STRACORDINARIO	-	880	-	880	643	568	122	75
02.09.06. - ASSEGNI DI IMBARCO, NAVIGAZIONE, PILOTAGGIO, VOLO	90	130	90	141	101	94	13	8
02.09.09. - ALTRE INDENNITA'	60.035	106.826	60.118	108.327	103.734	96.006	3.810	11.261
02.09.10. - INDENNITA' DI MISSIONE E RIMBORSO SPESE DI VIAGGIO ALL'ESTERO	357	447	357	500	442	376	6	66
02.09. - CORPI DI POLIZIA ED ALTRI CORPI ARMATI	3.148.525	4.033.853	3.149.217	4.054.838	3.977.087	3.879.313	8.650	119.381
TOTALE CATEGORIA II	35.575.404	40.757.291	35.734.980	41.525.836	40.040.292	37.314.123	1.833.515	3.321.913

DISEGNI DI LEGGE E RELAZIONI - DOCUMENTI

SEGUE ALLEGATO 'D' CONSUNTIVO 1984. - CLASSIFICAZIONE ECONOMICA DELLE SPESE FINALI DELLO STATO (MILIONI DI LIRE)

	PREVISIONI INIZIALI COMPETENZA	PREVISIONI INIZIALI COMPETENZA	PREVISIONI INIZIALI CASSA	AUTORIZZAZ. DEFINITIVE	IMPEGNI CASSA	PAGAMENTI COMPETENZA	PAGAMENTI RESIDUI	RESIDUI FINALI
04. - CATEGORIA IV - ACQUISTO DI BENI E SERVIZI								
04.01.01. - PUBBLICAZIONI, BIBLIOTECHE E MATERIALE BIBLIOGRAFICO	21.769	22.497	22.150	25.756	22.080	15.476	4.970	7.655
04.01.02. - CANCELLERIA, CARTA, STAMPATI, MACCHINE PER UFFICI E MOBILI	446.738	508.358	450.691	514.017	504.165	427.362	62.320	98.281
04.01.03. - MEZZI DI TRASPORTO E ACCESSORI	119.348	141.711	123.869	162.270	139.240	99.878	28.512	50.069
04.01.04. - ARMI, MATERIALE BELLICO E INFRASTRUTTURE MILITARI	4.887.356	5.645.329	4.564.181	5.149.579	5.640.070	2.012.136	1.953.139	5.045.035
04.01.05. - CASERMAGIO, EQUIPAGGIAMENTO E ATTREZZATURE MILITARI	759.602	810.360	768.744	839.272	803.931	388.077	341.793	555.752
04.01.06. - ALIMENTARI, CALZATURE, VESTIARIO E ARTICOLI TESSILI	1.080.932	1.024.277	960.414	986.661	1.016.461	621.560	291.472	432.572
04.01.07. - COMBUSTIBILI, PETROLIO E DERIVATI, ENERGIA ELETTRICA	665.293	795.699	678.928	801.931	795.288	450.957	255.453	381.689
04.01.08. - FUNZIONAMENTO SCUOLE E ATTREZZATURE SCOLASTICHE	313.391	326.153	320.956	369.497	321.898	250.042	83.644	82.870
04.01.09. - ALTRE	107.451	112.494	137.557	169.681	107.267	74.858	54.921	73.804
04.01. - ACQUISTO DI BENI DUREVOLI E DI CONSUMO	8.401.880	9.386.878	8.027.490	9.018.664	9.350.400	4.340.346	3.076.224	6.727.727
04.02.01. - FITTO	164.162	183.168	169.655	199.997	170.563	115.891	28.571	73.837

DISEGNI DI LEGGE E RELAZIONI - DOCUMENTI

SEGUE ALLEGATO 'D' CONSUNTIVO 1984. - CLASSIFICAZIONE ECONOMICA DELLE SPESE FINALI DELLO STATO
(MILIONI DI LIRE)

	PREVISIONI INIZIALI COMPETENZA	PREVISIONI INIZIALI CASSA	PREVISIONI DEFINITIVE COMPETENZA	PREVISIONI DEFINITIVE CASSA	AUTORIZZAZ. INIZIALI CASSA	AUTORIZZAZ. DEFINITIVE CASSA	IMPEGNI	PAGAMENTI COMPETENZA	PAGAMENTI RESIDUI	RESIDUI FINALI
04.02.02. - MANUTENZIONE, RIPARAZIONE, ADATTAMENTO, RISCALDAMENTO	344.012	405.614	391.932	458.156	405.614	458.156	378.251	169.174	163.698	310.875
04.02.09. - ALTRE	14.725	12.110	6.305	6.300	12.110	6.300	6.050	5.037	248	1.092
04.02. - SPESE PER LOCALI ED OPERE IMMOBILIARI	522.899	587.379	581.405	664.453	587.379	664.453	554.864	290.102	192.517	385.804
04.03.01. - POSTALI, TELEGRAFICHE, TELEFONICHE	303.267	304.277	318.095	324.483	304.277	324.483	317.453	122.561	191.881	196.283
04.03.02. - COMMISSIONI, COMITATI, CONSIGLI	50.283	59.877	56.838	70.440	59.877	70.440	42.017	26.091	9.180	23.514
04.03.03. - AGGI DI RISCOSSIONE E SPESE DI ACCERTAMENTO DELLE ENTRATE	834.336	791.425	849.885	2.208.203	791.425	2.208.203	846.217	812.794	339.392	53.723
04.03.04. - COMPENSI PER INCARICHI SPECIALI	5.165	6.101	14.627	19.239	6.101	19.239	7.711	4.343	6.490	5.121
04.03.05. - SPESE PER ACCERTAMENTI SANITARI	8.424	8.540	8.025	10.182	8.540	10.182	7.711	5.727	1.920	2.630
04.03.06. - SPESE PER CURE, RICOVERI, PROTESI	75.758	75.046	93.451	90.307	75.046	90.307	93.091	73.051	12.738	25.821
04.03.07. - SPESE RISERVATE	11.860	65.860	188.717	234.643	65.860	234.643	188.717	188.025	46.026	693
04.03.08. - STUDI, INDAGINI, RILEVAZIONI E STATISTICHE	23.080	35.189	33.270	48.150	35.189	48.150	31.283	8.796	17.915	42.544
04.03.09. - ALTRE	293.107	301.731	537.330	646.024	301.731	646.024	524.043	383.263	162.418	278.725
04.03.10. - SPESE PER L'ASSISTENZA SANITARIA AI CITTADINI ITALIANI ALL'ESTERO ED AGLI STRANIERI IN ITALIA	73.825	102.460	70.025	95.900	102.460	95.900	58.394	18.513	47	81.575

DISEGNI DI LEGGE E RELAZIONI - DOCUMENTI

SEGUE ALLEGATO 'D'	CONSUNTIVO 1984. - CLASSIFICAZIONE ECONOMICA DELLE SPESE FINALI DELLO STATO (MILIONI DI LIRE)									
	PREVISIONI INIZIALI COMPETENZA	PREVISIONI INIZIALI CASSA	PREVISIONI AUTORIZZAZ. DEFINITIVE	PREVISIONI AUTORIZZAZ. DEFINITIVE	IMPEGNI COMPETENZA	PAGAMENTI RESIDUI	PAGAMENTI COMPETENZA	PAGAMENTI RESIDUI	RESIDUI FINALI	RESIDUI FINALI
04.03. - ACQUISTO SERVIZI	1.679.105	2.170.263	1.750.506	3.747.571	2.116.637	1.643.164	1.788.007	710.629		
04.04.00. -	519.867	615.354	539.159	685.461	578.668	216.029	153.050	580.864		
04.04. - SERVIZI MECCANOGRAFICI ED ELETTRONICI	519.867	615.354	539.159	685.461	578.668	216.029	153.050	580.864		
04.09.00. -	830	1.191	1.330	2.124	1.185	445	743	897		
04.09.01. - SPESE DI RAPPRESENTANZA	22.841	22.707	23.127	22.952	21.494	20.359	1.509	1.282		
04.09.02. - SPESE CASUALI	54	68	56	67	32	11	4	21		
04.09.03. - SPESE PER UFFICI E SERVIZI PARTICOLARI	309.141	430.399	323.802	495.695	410.926	289.602	73.523	184.930		
04.09.04. - SPESE PER CONVEGNI, MOSTRE, ECC.	13.267	16.391	14.024	17.353	15.375	10.481	2.504	5.483		
04.09.05. - RELAZIONI PUBBLICHE, CORSI, INFORMAZIONI E PROPAGANDA	85.516	100.485	91.411	114.974	94.241	67.158	25.180	37.127		
04.09.06. - SPESE PER CONCORSI, ESAMI, ECC.	10.593	10.602	9.639	12.637	9.844	7.023	2.625	3.811		
04.09.07. - BENI DEMANIALI E PATRIMONIALI	81.385	82.131	91.078	94.723	77.856	52.035	26.098	31.247		
04.09.08. - SPESE DI COPIA, STAMPA, CARTA BOLLATA, REGISTRAZIONE E VARIE INERENTI AI CONTRATTI	7.575	9.825	8.357	10.793	9.125	7.893	450	1.844		
04.09.09. - ALTRE	579.395	579.048	599.961	647.154	565.016	470.910	87.509	117.642		

DISEGNI DI LEGGE E RELAZIONI - DOCUMENTI

SEGUE ALLEGATO 'D'	CONSUNTIVO 1984. - CLASSIFICAZIONE ECONOMICA DELLE SPESE FINALI DELLO STATO (MILIONI DI LIRE)							
	PREVISIONI INIZIALI COMPETENZA	PREVISIONI DEFINITIVE COMPETENZA	AUTORIZZAZ. INIZIALI CASSA	AUTORIZZAZ. DEFINITIVE CASSA	IMPEGNI	PAGAMENTI COMPETENZA	PAGAMENTI RESIDUI	RESIDUI FINALI
04.09. - ALTRE SPESE PER BENI E SERVIZI	1.110.597	1.252.847	1.162.785	1.418.472	1.205.094	925.917	220.145	384.284
TOTALE CATEGORIA IV	12.234.348	14.006.747	12.067.319	15.534.621	13.805.663	7.415.558	5.429.943	8.789.308
05. - CATEGORIA V - TRASFERIMENTI								
05.01.01. - PENSIONI DI GUERRA ED ASSEGNI VITALIZI	1.774.700	1.730.002	1.804.772	1.788.402	1.846.852	1.834.555	922	65.595
05.01.02. - RISARCIMENTO DANNI DI GUERRA	16.421	12.464	16.420	13.969	12.239	5.930	1.785	7.529
05.01.03. - PROVVIDENZE A FAVORE DEI DIPENDENTI STATALI E DELLE LORO FAMIGLIE	38.989	58.740	41.863	67.763	57.609	47.799	9.578	10.310
05.01.04. - ASSISTENZA GRATUITA DIRETTA	2.416.849	2.738.035	2.382.855	2.701.312	2.735.054	1.804.529	316.513	943.262
05.01.05. - CONTRIBUTI AD ISTITUZIONI SOCIALI NON AVVENTI FINI DI LUCRO	232.880	371.553	240.613	392.063	367.463	316.855	38.051	69.060
05.01.06. - EQUO INDENNIZZO	50.557	67.622	56.385	81.576	65.337	38.947	14.001	27.946
05.01.09. - ALTRI	5.115	9.459	13.375	9.592	9.905	9.047	218	872
05.01. - ALLE FAMIGLIE E AD ISTITUZIONI SOCIALI	4.535.511	4.987.875	4.556.283	5.054.677	5.094.459	4.057.662	381.068	1.124.574
05.02.01. - A.I.M.A.	823.500	865.400	823.500	865.400	865.400	865.400	-	-

DISEGNI DI LEGGE E RELAZIONI - DOCUMENTI

SEGUE ALLEGATO 'D' CONSUNTIVO 1984. - CLASSIFICAZIONE ECONOMICA DELLE SPESE FINALI DELLO STATO
(MILIONI DI LIRE)

	PREVISIONI INIZIALI COMPETENZA	PREVISIONI DEFINITIVE COMPETENZA	PREVISIONI DEFINITIVE INIZIALI CASSA	AUTORIZZAZ. DEFINITIVE CASSA	IMPEGNI	PAGAMENTI COMPETENZA	PAGAMENTI RESIDUI	RESIDUI FINALI
05.02.02. - IMPRESE FINANZIARIE (CREDITO, ASSICURAZIONI, ECC.)	268.600	1.021.600	43.623	1.022.700	1.020.207	1.020.009	11.067	336
05.02.09. - ALTRE	2.321.621	2.623.004	2.262.012	2.577.210	2.611.096	2.393.198	115.305	320.907
05.02. - ALLE IMPRESE	3.413.721	4.510.004	3.129.135	4.465.310	4.496.703	4.278.607	116.372	321.243
05.03.01. - FERROVIE DELLO STATO	4.422.744	4.675.698	4.405.150	4.663.964	4.675.230	3.733.800	754.860	1.000.799
05.03.02. - AMMINISTRAZIONE DELLE POSTE E TELECOMUNICAZIONI	32.000	610.625	32.000	1.250.911	610.625	397.341	638.571	246.999
05.03.03. - TELEFONI DELLO STATO	13.000	49.578	13.000	67.828	49.578	40.983	22.002	15.629
05.03.04. - AZIENDA NAZIONALE AUTONOMA DELLE STRADE	845.193	882.495	845.193	883.936	882.495	880.745	1.441	1.750
05.03.05. - MONOPOLI DI STATO	12.093	253.096	12.092	271.743	253.043	54.049	18.647	198.994
05.03.06. - EX AZIENDA FORESTE DEMANIALI	160	160	160	160	160	160	-	-
05.03.07. - AZIENDA AUTONOMA DI ASSISTENZA AL VOLÒ PER IL TRAFFICO AEREO GENERALE	75.000	75.000	75.000	75.000	75.000	75.000	-	-
05.03. - ALLE AZIENDE AUTONOME DELLO STATO	5.400.190	6.546.652	5.362.595	7.213.542	6.546.131	5.182.078	1.435.521	1.464.171
05.04.00. -	7.280	7.280	7.280	7.280	7.280	7.280	-	-
05.04.01. - COMPARTICIPAZIONI E SOMME SOSTITUTIVE DI TRIBUTI, CONTRIBUTI E COMPARTICIPAZIONI	3.376.455	5.119.061	3.400.381	5.127.535	6.165.641	1.952.684	2.182.118	5.448.175

DISEGNI DI LEGGE E RELAZIONI - DOCUMENTI

SEGUE ALLEGATO 'D' CONSUNTIVO 1984. - CLASSIFICAZIONE ECONOMICA DELLE SPESE FINALI DELLO STATO (MILIONI DI LIRE)

	PREVISIONI INIZIALI COMPETENZA	PREVISIONI DEFINITIVE COMPETENZA	AUTORIZZAZ. INIZIALI CASSA	AUTORIZZAZ. DEFINITIVE CASSA	IMPEGNI	PAGAMENTI COMPETENZA	PAGAMENTI RESIDUI	RESIDUI FINALI
05.04.02. - ORDINAMENTO REGIONALE	7.431.758	5.144.423	7.789.184	5.392.489	5.130.351	2.853.330	1.615.525	2.323.227
05.04.03. - ASSISTENZA SANITARIA	34.000.000	34.016.334	34.000.000	36.295.440	34.016.334	33.817.972	2.152.508	444.685
05.04.04. - ASSISTENZA SOCIALE E BENEFICENZA	122.000	661.993	127.000	716.445	661.993	579.978	63.704	94.944
05.04.09. - ALTRI	2.999.436	4.415.953	2.861.082	4.194.832	4.414.340	3.787.581	153.514	849.435
05.04. - ALLE REGIONI E ALLE PROVINCE AUTONOME DI TRENTO E BOLZANO	47.936.929	49.365.044	48.184.927	51.734.021	50.395.939	42.998.825	6.167.369	9.160.466
05.05.01. - COMPARTICIPAZIONI E SOMME SOSTITUTIVE DI TRIBUTI, CONTRIBUTI E COMPARTICIPAZIONI	-	-	732	88	-	-	88	-
05.05.03. - ASSISTENZA SANITARIA	-	24	-	192	24	16	51	101
05.05.04. - ASSISTENZA SOCIALE E BENEFICENZA	-	26.240	-	30.438	26.203	25.725	2.565	2.111
05.05.06. - FINANZIAMENTO BILANCI	23.674.250	24.094.250	23.254.250	23.985.730	24.092.119	18.048.322	4.908.704	6.416.551
05.05.09. - ALTRI	115.207	134.131	115.467	139.571	133.120	81.552	32.288	76.803
05.05. - ALLE PROVINCE ED AI COMUNI	23.789.457	24.254.645	23.370.449	24.156.019	24.251.466	18.155.615	4.943.696	6.495.566
05.06.01. - I.N.P.S.	9.968.626	21.198.414	9.968.626	24.221.333	21.198.413	19.172.819	3.186.617	2.845.603
05.06.02. - E.N.P.A.S.	49.000	49.000	49.000	60.219	34.660	18.160	14.589	16.500

DISEGNI DI LEGGE E RELAZIONI - DOCUMENTI

SEGUE ALLEGATO 'D'	CONSUNTIVO 1984. - CLASSIFICAZIONE ECONOMICA DELLE SPESE FINALI DELLO STATO (MILIONI DI LIRE)									
	PREVISIONI INIZIALI COMPETENZA	PREVISIONI INIZIALI COMPETENZA	PREVISIONI DEFINITIVE CASSA	AUTORIZZAZ. INIZIALI CASSA	AUTORIZZAZ. DEFINITIVE CASSA	IMPEGNI	PAGAMENTI COMPETENZA	PAGAMENTI RESIDUI	RESIDUI FINALI	
05.06.03. - I.N.A.I.L.	8.722	8.977	9.859	12.306	8.977	2.292	5.580	6.684		
05.06.09. - ALTRI	28.451	148.279	46.449	166.190	148.160	60.971	33.859	110.511		
05.06. - AGLI ORGANISMI PREVIDENZIALI	10.054.799	21.404.670	10.073.934	24.460.048	21.390.210	19.254.242	3.240.645	2.979.298		
05.07.01. - ENTI DELL'AMMINISTRAZIONE CENTRALE	4.550.101	4.854.156	4.568.427	4.853.098	4.851.691	4.752.745	53.745	148.807		
05.07.02. - ENTI DELL'AMMINISTRAZIONE LOCALE	1.130.744	1.376.121	1.167.900	1.453.931	1.359.556	1.267.061	108.977	142.688		
05.07.09. - ALTRI	-	10.000	-	10.000	10.000	10.000	-	-		
05.07. - AGLI ALTRI ENTI PUBBLICI	5.680.845	6.240.277	5.736.327	6.317.029	6.221.247	6.029.806	162.722	291.495		
05.08.01. - FINANZIAMENTO DELLA POLITICA COMUNITARIA	108.580	121.075	103.620	151.233	119.243	13.138	114.527	143.032		
05.08.02. - RELAZIONI INTERNAZIONALI ED ASSISTENZA AGLI EMIGRATI	88.318	91.663	88.318	93.459	87.744	87.005	2.518	740		
05.08.09. - ALTRI	922.913	1.184.962	909.779	1.229.544	1.176.335	1.070.072	41.263	117.348		
05.08. - ALL'ESTERO	1.119.811	1.397.700	1.101.717	1.474.236	1.383.322	1.170.215	158.308	261.120		
TOTALE CATEGORIA V	101.931.263	118.706.867	101.535.367	124.874.882	119.779.477	101.127.050	16.605.701	22.097.933		

DISEGNI DI LEGGE E RELAZIONI - DOCUMENTI

SEGUE ALLEGATO 'D' CONSUNTIVO 1984. - CLASSIFICAZIONE ECONOMICA DELLE SPESE FINALI DELLO STATO
(MILIONI DI LIRE)

	PREVISIONI INIZIALI COMPETENZA	PREVISIONI INIZIALI CASSA	PREVISIONI DEFINITIVE COMPETENZA	PREVISIONI DEFINITIVE CASSA	AUTORIZZAZ. INIZIALI DEFINITIVE	AUTORIZZAZ. DEFINITIVE CASSA	IMPEGNI	PAGAMENTI COMPETENZA	PAGAMENTI CASSA	RESIDUI FINALI
06. - CATEGORIA VI - INTERESSI										
06.01.01. - DEBITO PUBBLICO	27.095.898	30.862.437	27.111.389	30.882.509	30.861.676	30.852.037	19.020			30.933
06.01.02. - MUTUI COL CONSORZIO DI CREDITO PER LE OPERE PUBBLICHE	589.972	589.972	589.972	590.093	584.463	584.463	-			-
06.01.09. - ALTRI	730.568	691.177	930.568	902.022	536.555	333.702	84.200			260.425
06.01. - SUL DEBITO PATRIMONIALE	28.416.438	32.143.586	28.631.929	32.374.624	31.982.694	31.770.202	103.220			291.358
06.02.01. - BUONI DEL TESORO ORDINARI	25.500.000	21.375.320	25.500.000	21.375.320	21.375.314	21.375.314	-			-
06.02.02. - CONTI CORRENTI DI TESORERIA	300.000	380.000	-	1.426.757	380.000	80.000	1.346.757			300.000
06.02. - SU DEBITI DI TESORERIA E FLUTTUANTI	25.800.000	21.755.320	25.500.000	22.802.077	21.755.314	21.455.314	1.346.757			300.000
TOTALE CATEGORIA VI	54.216.438	53.898.906	54.131.929	55.176.701	53.738.008	53.225.516	1.449.977			591.358
07. - CATEGORIA VII - POSTE CORRETTIVE E COMPENSATIVE DELLE ENTRATE										
07.01.01. - IMPOSTE DIRETTE	1.696.010	1.716.010	2.118.510	2.525.860	1.366.334	897.730	610.835			570.561
07.01.02. - IMPOSTE INDIRETTE	211.622	247.177	222.620	272.330	216.023	164.038	13.033			56.467
07.01.09. - ALTRE	1.623	5.409	2.235	5.870	5.176	2.915	267			2.674

DISEGNI DI LEGGE E RELAZIONI - DOCUMENTI

SEGUE ALLEGATO 'D' CONSUNTIVO 1984. - CLASSIFICAZIONE ECONOMICA DELLE SPESE FINALI DELLO STATO
(MILIONI DI LIRE)

	PREVISIONI INIZIALI I COMPETENZE	PREVISIONI DEFINITIVE I COMPETENZE	PREVISIONI INIZIALI I CASSA	PREVISIONI DEFINITIVE I CASSA	AUTORIZZAZ. INIZIALI I CASSA	AUTORIZZAZ. DEFINITIVE I CASSA	IMPEGNI	PAGAMENTI COMPETENZE	PAGAMENTI RESIDUI	RESIDUI FINALI
07.01. - RESTITUZIONI E RIMBORSI	1.909.255	1.968.596	2.343.365	2.804.060	1.587.533	1.064.683	624.135	629.702		
07.02.00. -	375.000	395.000	375.000	395.000	395.000	288.873	65.728	106.127		
07.02. - VINCITE AL LOTTO	375.000	395.000	375.000	395.000	395.000	288.873	65.728	106.127		
07.03.00. -	793.500	793.500	793.513	848.013	792.656	728.207	118.684	64.484		
07.03. - ALTRE POSTE CORRETTIVE	793.500	793.500	793.513	848.013	792.656	728.207	118.684	64.484		
07.04.00. -	-	-	10.000	10.000	-	-	5.548	325.416		
07.04.01. - RISORSE PROPRIE CEE	4.976.500	4.786.372	4.976.500	4.786.372	4.758.860	4.758.860	-	-		
07.04.02. - CASSA MEZZOGIORNO PER FINANZIAMENTO CEE	-	578.608	-	578.608	578.608	578.608	-	-		
07.04.09. - ALTRE	164.109	165.714	164.377	165.881	163.139	163.101	38	170		
07.04. - POSTE COMPENSATIVE DELLE ENTRATE	5.140.609	5.530.694	5.150.877	5.540.861	5.500.607	5.500.569	5.586	325.586		
TOTALE CATEGORIA VII	8.218.364	8.687.790	8.662.755	9.587.934	8.275.796	7.582.332	814.133	1.125.899		

DISEGNI DI LEGGE E RELAZIONI - DOCUMENTI

SEGUE ALLEGATO 'D' CONSUNTIVO 1984. - CLASSIFICAZIONE ECONOMICA DELLE SPESE FINALI DELLO STATO
(MILIONI DI LIRE)

	PREVISIONI INIZIALI COMPETENZA	PREVISIONI DEFINITIVE COMPETENZA	AUTORIZZAZ. INIZIALI CASSA	AUTORIZZAZ. DEFINITIVE CASSA	IMPEGNI	PAGAMENTI COMPETENZA	PAGAMENTI RESIDUI	RESIDUI FINALI
08. - CATEGORIA VIII - AMMORTAMENTI								
08.01.00. -	130.866	130.866	130.866	130.866	130.865	130.866	-	-
08.01. - BENI MOBILI	130.866	130.866	130.866	130.866	130.865	130.866	-	-
08.02.00. -	81.000	81.000	81.000	81.000	72.870	-	-	72.870
08.02. - BENI IMMOBILI	81.000	81.000	81.000	81.000	72.870	-	-	72.870
TOTALE CATEGORIA VIII	211.866	211.866	211.866	211.866	203.735	130.866	-	72.870
09. - CATEGORIA IX - SOMME NON ATTRIBUIBILI								
09.00.00. -	-	-	-	452	-	-	230	222
09.00. -	-	-	-	452	-	-	230	222
09.01.01. - SPESE OBBLIGATORIE E D'ORDINE	1.100.000	-	1.100.000	-	-	-	-	-
09.01.02. - SPESE IMPREVISTE	15.000	-	15.000	-	-	-	-	-
09.01. - FONDI DI RISERVA	1.115.000	-	1.115.000	-	-	-	-	-
09.02.00. -	13.321.545	1.431.770	11.921.500	1.484.523	-	-	-	-
09.02. - FONDI SPECIALI PER PROVVEDIMENTI LEGISLATIVI IN CORSO	13.321.545	1.431.770	11.921.500	1.484.523	-	-	-	-

DISEGNI DI LEGGE E RELAZIONI - DOCUMENTI

SEGUE ALLEGATO 'D'	CONSUNTIVO 1984. - CLASSIFICAZIONE ECONOMICA DELLE SPESE FINALI DELLO STATO (MILIONI DI LIRE)									
	PREVISIONI INIZIALI COMPETENZA	PREVISIONI DEFINITIVE COMPETENZA	AUTORIZZAZ. INIZIALI CASSA	AUTORIZZAZ. DEFINITIVE CASSA	IMPEGNI	PAGAMENTI COMPETENZA	PAGAMENTI RESIDUI	RESIDUI FINALI		
09.03.00. -	5.961.284	148.456	6.071.284	150.807	38	37	-	-		
09.03. - ALTRI FONDI	5.961.284	148.456	6.071.284	150.807	38	37	-	-		
09.04.00. -	7.308	71.332	8.382	76.505	70.421	66.178	7.282	4.580		
09.04. - SPESE PER LITI, ARBITRAGGI, RISARCIMENTI E ACCESSORI	7.308	71.332	8.382	76.505	70.421	66.178	7.282	4.580		
09.09.00. -	22.502	304.665	23.202	313.442	292.859	2.696	1.664	295.532		
09.09. - ALTRE SOMME NON ATTRIBUIBILI	22.502	304.665	23.202	313.442	292.859	2.696	1.664	295.532		
TOTALE CATEGORIA IX	20.427.639	1.956.223	19.139.368	2.025.729	363.318	68.911	9.176	300.334		
TOTALE TITOLO PRIMO	242.320.816	248.440.513	241.032.816	259.237.862	247.806.962	218.373.057	26.193.973	36.419.496		

DISEGNI DI LEGGE E RELAZIONI - DOCUMENTI

SEGUE ALLEGATO 'D' CONSUNTIVO 1984. - CLASSIFICAZIONE ECONOMICA DELLE SPESE FINALI DELLO STATO
(MILIONI DI LIRE)

TITOLO II - SPESE IN CONTO CAPI TALE	PREVISIONI INIZIALI COMPETENZA		PREVISIONI DEFINITIVE COMPETENZA		AUTORIZZAZ. DEFINITIVE CASSA		IMPEGNI		PAGAMENTI COMPETENZA		PAGAMENTI RESIDUI		RESIDUI FINALI	
	56.015	253.035	220.903	524.607	253.034	53.253	258.058	483.930						
10. - CATEGORIA X - BENI ED OPERE IMMOBILIARI A CARICO DIRETTO DELLO STATO														
10.01.01. - INVESTIMENTI FISSI LORDI	56.015	253.035	220.903	524.607	253.034	53.253	258.058	483.930						
10.01.02. - ACQUISTO DI TERRENI E DI BENI IMMATERIALI	-	13.699	10.000	33.140	13.699	-	9.540	37.539						
10.01. - AGRICOLTURA	56.015	266.734	230.903	557.747	266.733	53.253	267.598	521.469						
10.02.02. - ACQUISTO DI TERRENI E DI BENI IMMATERIALI	-	-	-	236	-	-	236	-						
10.02. - INDUSTRIA	-	-	-	236	-	-	236	-						
10.03.01. - INVESTIMENTI FISSI LORDI	438.175	455.127	496.805	552.567	455.127	101.834	277.064	675.344						
10.03. - TRASPORTI E COMUNICAZIONI	438.175	455.127	496.805	552.567	455.127	101.834	277.064	675.344						
10.04.01. - INVESTIMENTI FISSI LORDI	1.182.818	1.397.977	1.211.974	1.218.512	1.397.490	127.248	651.996	2.543.634						
10.04.02. - ACQUISTO DI TERRENI E DI BENI IMMATERIALI	200.000	308.728	300.000	443.498	308.729	389	22.213	763.997						
10.04. - EDILIZIA	1.382.818	1.706.705	1.511.974	1.662.010	1.706.219	127.637	674.209	3.307.631						

DISEGNI DI LEGGE E RELAZIONI - DOCUMENTI

SEGUE ALLEGATO 'D'	CONSUNTIVO 1984. - CLASSIFICAZIONE ECONOMICA DELLE SPESE FINALI DELLO STATO (MILIONI DI LIRE)									
	PREVISIONI INIZIALI COMPETENZA	PREVISIONI DEFINITIVE COMPETENZA	PREVISIONI DEFINITIVE CASSA	AUTORIZZAZ. INIZIALI CASSA	AUTORIZZAZ. DEFINITIVE CASSA	IMPEGNI	PAGAMENTI COMPETENZA	PAGAMENTI RESIDUI	RESIDUI FINALI	
10.06.00. -	-	7.009	101.581	113.955	7.009	346	74.169	225.781		
10.06. - OPERE IGIENICHE E SANITARIE	-	7.009	101.581	113.955	7.009	346	74.169	225.781		
10.07.00. -	225.720	326.589	318.404	353.251	326.589	26.142	211.236	613.471		
10.07. - OPERE IDRAULICHE	225.720	326.589	318.404	353.251	326.589	26.142	211.236	613.471		
10.08.00. -	-	-	-	4	-	-	-	4		
10.08. - ADDESTRAMENTO PROFESSIONALE LAVORATORI	-	-	-	4	-	-	-	4		
10.09.00. -	-	-	-	747	-	-	652	96		
10.09.01. - DANNI BELLICI E PUBBLICHE CALAMITA'	113.529	188.366	191.366	277.401	188.359	43.793	109.397	352.708		
10.09.09. - ALTRE	60.001	155.470	122.529	205.574	155.468	21.443	51.824	278.096		
10.09. - OPERE E INTERVENTI PLURISETTORIALI	173.530	343.836	313.895	483.722	343.827	65.236	161.873	630.900		
TOTALE CATEGORIA X	2.276.258	3.106.000	2.973.562	3.723.492	3.105.504	374.448	1.666.385	5.974.600		

DISEGNI DI LEGGE E RELAZIONI - DOCUMENTI

SEGUE ALLEGATO 'D'	CONSUNTIVO 1984. - CLASSIFICAZIONE ECONOMICA DELLE SPESE FINALI DELLO STATO (MILIONI DI LIRE)									
	PREVISIONI INIZIALI COMPETENZA	PREVISIONI DEFINITIVE COMPETENZA	PREVISIONI AUTORIZZAZ. INIZIALI CASSA	PREVISIONI DEFINITIVE CASSA	AUTORIZZAZ. DEFINITIVE	IMPEGNI	PAGAMENTI COMPETENZA	PAGAMENTI RESIDUI	RESIDUI FINALI	
11.09. - OPERE E INTERVENTI PLURISETTORIALI	35.585	44.441	145.890	101.483	44.337	3.071	86.313	167.543		
TOTALE CATEGORIA XI	164.057	176.218	338.537	269.736	175.881	45.589	139.717	350.267		
12. - CATEGORIA XII - TRASFERIMENTI										
12.01.01. - AIUTI ALL'INVESTIMENTO	84.226	131.994	185.363	266.642	131.935	14.996	125.067	303.406		
12.01. - ALLE FAMIGLIE E AD ISTITUZIONI SOCIALI	84.226	131.994	185.363	266.642	131.935	14.996	125.067	303.406		
12.02.00. -	-	25.000	-	-	25.000	-	-	25.000		
12.02.01. - AIUTI ALL'INVESTIMENTO	2.090.546	2.746.714	2.973.454	3.313.915	2.704.390	2.168.765	478.870	1.726.525		
12.02.02. - ALTRI	1.626.545	2.066.396	2.084.296	2.462.478	2.060.250	1.218.231	889.033	2.985.643		
12.02. - ALLE IMPRESE	3.717.091	4.838.110	5.057.750	5.776.393	4.789.640	3.386.996	1.367.903	4.737.168		
12.03.01. - AIUTI ALL'INVESTIMENTO	4.284.777	4.269.613	4.083.874	4.208.768	3.615.830	2.373.110	773.995	2.567.860		
12.03.02. - ALTRI	-	-	-	96	-	-	-	96		
12.03. - ALLE AZIENDE AUTONOME DELLO STATO	4.284.777	4.269.613	4.083.874	4.208.864	3.615.830	2.373.110	773.995	2.567.476		

DISEGNI DI LEGGE E RELAZIONI - DOCUMENTI

SEGUE ALLEGATO 'D'	CONSUNTIVO 1984. - CLASSIFICAZIONE ECONOMICA DELLE SPESE FINALI DELLO STATO (MILIONI DI LIRE)									
	PREVISIONI INIZIALI COMPETENZA	AUTORIZZAZ. DEFINITIVE CASSA	PREVISIONI INIZIALI COMPETENZA	AUTORIZZAZ. DEFINITIVE CASSA	IMPEGNI	PAGAMENTI COMPETENZA	PAGAMENTI RESIDUI	RESIDUI FINALI		
12.04.01. - AIUTI ALL'INVESTIMENTO	3.861.447	4.819.121	6.607.813	7.905.916	6.607.813	5.452.745	2.129.506	1.847.130		
12.04.02. - ALTRI	711.586	1.594.124	1.259.356	1.968.110	1.259.356	623.678	974.484	1.197.861		
12.04. - ALLE REGIONI	4.573.033	6.413.245	7.867.169	9.874.026	7.867.169	6.076.423	3.103.990	3.044.991		
12.05.01. - AIUTI ALL'INVESTIMENTO	221.192	266.534	297.799	309.913	296.550	136.483	75.789	407.670		
12.05.02. - ALTRI	4.444	4.406	5.470	5.431	5.470	3.897	188	4.302		
12.05. - ALLE PROVINCE ED AI COMUNI	225.636	270.940	303.269	315.344	302.020	140.380	75.977	411.972		
12.06.00. -	-	-	101.650	101.650	101.650	101.650	-	-		
12.06.01. - AIUTI ALL'INVESTIMENTO	4.295.181	4.554.818	5.373.649	6.118.833	5.373.650	3.593.974	2.432.159	1.917.842		
12.06.02. - ALTRI	390.500	392.300	490.500	515.140	490.409	490.409	22.836	51		
12.06. - ENTI PUBBLICI DELL'AMMINISTRAZIONE CENTRALE	4.685.681	4.947.118	5.965.799	6.735.623	5.965.709	4.186.033	2.454.995	1.917.893		
12.07.01. - AIUTI ALL'INVESTIMENTO	360.504	480.770	392.955	573.627	392.951	274.703	158.920	290.992		
12.07.02. - ALTRI	650.350	850.400	658.350	658.400	658.350	8.000	337	650.480		
12.07. - ENTI PUBBLICI DELL'AMMINISTRAZIONE LOCALE	1.010.854	1.331.170	1.051.305	1.232.027	1.051.301	282.703	159.257	941.472		

DISEGNI DI LEGGE E RELAZIONI - DOCUMENTI

SEGUE ALLEGATO 'D' CONSUNTIVO 1984. - CLASSIFICAZIONE ECONOMICA DELLE SPESE FINALI DELLO STATO
(MILIONI DI LIRE)

	PREVISIONI INIZIALI COMPETENZA	PREVISIONI DEFINITIVE COMPETENZA	AUTORIZZAZ. INIZIALI CASSA	AUTORIZZAZ. DEFINITIVE CASSA	IMPEGNI	PAGAMENTI COMPETENZA	PAGAMENTI RESIDUI	RESIDUI FINALI
12.08.00. -	223.310	236.461	223.431	248.123	236.038	226.731	3.267	21.460
12.08. - ALL'ESTERO	223.310	236.461	223.431	248.123	236.038	226.731	3.267	21.460
12.09.01. - AIUTI ALL'INVESTIMENTO	2.580.000	3.689.470	4.628.904	5.623.848	3.264.694	1.386.356	2.343.194	3.967.949
12.09.02. - ALTRI	173.100	173.100	173.100	173.100	173.000	173.000	-	84.600
12.09. - CASSA PER IL MEZZOGIORNO	2.753.100	3.862.570	4.802.004	5.796.948	3.437.694	1.559.356	2.343.194	4.052.549
TOTALE CATEGORIA XII	21.557.708	28.526.290	27.314.895	34.453.990	27.397.336	18.246.728	10.407.645	17.998.387
13. - CATEGORIA XIII - PARTECIPAZIONI AZIONARIE E CONFERIMENTI								
13.01.02. - ALTRI	1.345.000	6.546.350	1.345.000	6.560.350	6.546.350	6.546.350	2.000	12.000
13.01. - IMPRESE PUBBLICHE	1.345.000	6.546.350	1.345.000	6.560.350	6.546.350	6.546.350	2.000	12.000
13.02.02. - ALTRI	402.500	492.500	402.500	492.500	492.500	492.500	-	-
13.02. - ISTITUTI ED AZIENDE DI CREDITO	402.500	492.500	402.500	492.500	492.500	492.500	-	-
13.03.02. - ALTRI	118.832	151.009	145.924	185.012	151.009	141.415	30.458	20.035
13.03. - ISTITUTI INTERNAZIONALI	118.832	151.009	145.924	185.012	151.009	141.415	30.458	20.035

DISEGNI DI LEGGE E RELAZIONI - DOCUMENTI

SEGUE ALLEGATO 'D' CONSUNTIVO 1984. - CLASSIFICAZIONE ECONOMICA DELLE SPESE FINALI DELLO STATO
(MILIONI DI LIRE)

	PREVISIONI INIZIALI COMPETENZA	PREVISIONI DEFINITIVE COMPETENZA	AUTORIZZAZ. INIZIALI CASSA	AUTORIZZAZ. DEFINITIVE CASSA	IMPEGNI	PAGAMENTI COMPETENZA	PAGAMENTI RESIDUI	RESIDUI FINALI
13.09.02. - ALTRI	-	-	38.000	38.000	-	-	38.000	-
13.09. - ALTRI ORGANISMI	-	-	38.000	38.000	-	-	38.000	-
TOTALE CATEGORIA XIII	1.866.332	7.189.859	1.893.424	7.275.862	7.189.859	7.180.265	70.458	32.035
14. - CATEGORIA XIV - CONCESSIONE DI CREDITI ED ANTICIPAZIONI PER FINALITA' PRODUTTIVE								
14.01.00. -	1.300.000	1.412.458	2.100.000	2.212.458	1.412.458	912.458	560.000	1.625.000
14.01. - AGLI ISTITUTI E AZIENDE DI CREDITO	1.300.000	1.412.458	2.100.000	2.212.458	1.412.458	912.458	560.000	1.625.000
14.02.00. -	11.000	179.000	11.400	179.407	173.926	158.456	375	17.063
14.02. - ALLE ALTRE IMPRESE	11.000	179.000	11.400	179.407	173.926	158.456	375	17.063
14.06.00. -	313.000	403.000	263.000	553.000	403.000	403.000	150.000	-
14.06. - AGLI ALTRI ENTI PUBBLICI	313.000	403.000	263.000	553.000	403.000	403.000	150.000	-
14.07.00. -	-	-	-	-	-	-	-	-
14.07. - ALL'ESTERO	-	-	-	-	-	-	-	-
TOTALE CATEGORIA XIV	1.624.000	1.994.458	2.374.400	2.944.865	1.989.384	1.473.914	710.375	1.642.063

DISEGNI DI LEGGE E RELAZIONI - DOCUMENTI

SEGUE ALLEGATO 'D' CONSUNTIVO 1984. - CLASSIFICAZIONE ECONOMICA DELLE SPESE FINALI DELLO STATO
(MILIONI DI LIRE)

	PREVISIONI PREVISIONI AUTORIZZAZ. AUTORIZZAZ. I INIZIALI DEFINITIVE INIZIALI DEFINITIVE I COMPETENZA COMPETENZA CASSA CASSA I I	IMPEGNI	PAGAMENTI I COMPETENZA RESIDUI I	RESIDUI FINALI
IN CORSO				
16.02.00. -	300.000	34	300.000	34
16.02. - FONDO PER LA RIASSEGNAZIONE DEI RESIDUI PASSIVI PERENTI	300.000	34	300.000	34
16.09.00. -	5.320.000	3.172.111	4.220.000	2.290.421
				3.172.111
16.09. - ALTRE SPESE	5.320.000	3.172.111	4.220.000	2.290.421
				3.172.111
TOTALE CATEGORIA XVI	19.488.546	6.613.450	15.557.149	3.396.963
				3.172.111
TOTALE TITOLO SECONDO	52.627.335	53.733.359	57.118.909	59.564.446
				49.126.159
				32.330.208
				17.356.626
				31.577.996

DISEGNI DI LEGGE E RELAZIONI - DOCUMENTI

SEGUE ALLEGATO 'D' CONSUNTIVO 1984. - CLASSIFICAZIONE ECONOMICA DELLE SPESE FINALI DELLO STATO
(MILIONI DI LIRE)

	PREVISIONI		PREVISIONI		PREVISIONI		PREVISIONI		PREVISIONI		PREVISIONI	
	INIZIALI COMPETENZA	DEFINITIVE CASSA	INIZIALI CASSA	DEFINITIVE CASSA	INIZIALI CASSA	DEFINITIVE CASSA	INIZIALI CASSA	DEFINITIVE CASSA	INIZIALI CASSA	DEFINITIVE CASSA	INIZIALI CASSA	DEFINITIVE CASSA
TITOLO III - RIMBORSO DI TITI												
20. - RIMBORSO DI PRESTITI												
20.01.01. - BUCINI DEL TESORO POLIENNALI	9.170.496	9.170.496	9.180.419	9.217.800	9.170.495	9.131.170	46.183	92.915				
20.01.02. - ALTRI ALL'INTERNO	40.944.779	40.944.097	40.946.407	40.945.951	40.944.078	40.943.931	660	8.124				
20.01. - DEBITO PUBBLICO	50.115.275	50.114.583	50.126.826	50.163.751	50.114.573	50.075.101	46.843	101.039				
20.02.01. - MUTUI COL CONSORZIO DI CREDITO PER LE OPERE PUBBLICHE	813.639	813.639	813.639	813.639	813.639	813.639	-	-				
20.02.02. - ALTRI ALL'INTERNO	14.938	16.380	14.938	16.528	15.177	15.170	149	8				
20.02.03. - ALTRI ALL' ESTERO	4.690	6.470	4.690	6.500	6.470	6.382	30	88				
20.02. - ALTRI DEBITI	833.267	836.489	833.267	836.667	835.286	835.191	179	96				
TOTALE CATEGORIA XX	50.948.542	50.951.072	50.960.093	51.000.418	50.949.859	50.910.292	47.022	101.135				
TOTALE TITOLO TERZO	50.948.542	50.951.072	50.960.093	51.000.418	50.949.859	50.910.292	47.022	101.135				
TOTALE SPESE	345.896.693	353.124.944	349.111.818	369.802.726	347.882.980	301.613.557	43.597.621	68.098.627				

DISEGNI DI LEGGE E RELAZIONI - DOCUMENTI

ALLEGATO D/1

SPESE - VARIAZIONI 1984 PER PROVVEDIMENTI, TITOLI E CATEGORIE

	COMPETENZA	CASSA
	(MILIONI DI LIRE)	
REGIO DECRETO N. 263 DEL 1928		
DISPOSIZIONI LEGISLATIVE, AMMINISTRATIVE E DI CONTABILITA' DEI CORPI, ISTITUTI E STABILIMENTI MILITARI		
TITOLO I - SPESE CORRENTI		
CATEGORIA II - PERSONALE IN ATTIVITA' DI SERVIZIO	2.155	2.155
CATEGORIA IV - ACQUISTO DI BENI E SERVIZI	19.281	19.281
CATEGORIA V - TRASFERIMENTI	3.404	3.404
CATEGORIA IX - SOMME NON ATTRIBUIBILI	-24.839	-24.839
TOTALE TITOLO I	0	0
ARTICOLO 020		
TITOLO I - SPESE CORRENTI		
CATEGORIA II - PERSONALE IN ATTIVITA' DI SERVIZIO	747	747
CATEGORIA IV - ACQUISTO DI BENI E SERVIZI	11.846	11.846
CATEGORIA V - TRASFERIMENTI	1.614	1.614
CATEGORIA IX - SOMME NON ATTRIBUIBILI	-14.207	-14.207
TOTALE TITOLO I	0	0
TOTALE ARTICOLO	0	0
TOTALE LEGGE	0	0
LEGGE COSTITUZIONALE N.1 DEL 1963		
STATUTO SPECIALE DELLA REGIONE FRIULI-VENEZIA GIULIA.		
TITOLO I - SPESE CORRENTI		
CATEGORIA V - TRASFERIMENTI	1.613	1.613

DISEGNI DI LEGGE E RELAZIONI - DOCUMENTI

	SEGUE ALLEGATO D/1	
	COMPETENZA	CASSA
	(MILIONI DI LIRE)	
TOTALE TITOLO I	1.613	1.613
TITOLO II - SPESE IN CONTO CAPITALE		
CATEGORIA X - BENI ED OPERE IMMOBILIARI A CARICO DIRETTO DELLO STATO	-1.612	-1.612
CATEGORIA XII - TRASFERIMENTI	-1	-1
TOTALE TITOLO II	-1.613	-1.613
TOTALE LEGGE	0	0
DECRETO PRESID. REPUBBL. N. 687 DEL 1974		
NORME INTEGRATIVE E CORRETTIVE DEL DECRETO DEL PRESIDENTE DELLA REPUBBLICA 26 OTTOBRE 1972, N. 633, CONCERNENTE ISTITUZIONE E DISCIPLINA DELL'IMPOSTA SUL VALORE AGGIUNTO		
TITOLO I - SPESE CORRENTI		
CATEGORIA V - TRASFERIMENTI	5.578	5.578
TOTALE TITOLO I	5.578	5.578
TOTALE LEGGE	5.578	5.578
LEGGE N. 364 DEL 1975		
MODIFICHE ALLA DISCIPLINA DELL'INDENNITA' INTEGRATIVA SPECIALE E DELLE QUOTE DI AGGIUNTA DI FAMIGLIA		
TITOLO I - SPESE CORRENTI		
CATEGORIA II - PERSONALE IN ATTIVITA' DI SERVIZIO	1.493.592	1.493.592
CATEGORIA III - PERSONALE IN QUIESCENZA	407.491	407.491
CATEGORIA IV - ACQUISTO DI BENI E SERVIZI	25	25
CATEGORIA V - TRASFERIMENTI	410.892	410.892
CATEGORIA IX - SOMME NON ATTRIBUIBILI	-2.312.000	-2.312.000

DISEGNI DI LEGGE E RELAZIONI - DOCUMENTI

SEGUE : ALLEGATO D/1

	COMPETENZA	CASSA
	(MILIONI DI LIRE)	
TOTALE TITOLO I	0	0
TOTALE LEGGE	0	0
LEGGE N. 748 DEL 1975		
PROROGA DEL TERMINE PREVISTO DALLA LEGGE 23 DICEMBRE 1970, N. 1185, RECANTE DELEGA AL GOVERNO AD EMANARE LE NORME DI ATTUAZIONE DELLA DECISIONE DEL CONSIGLIO DELLE COMUNITA' EUROPEE RELATIVA ALLA SOSTITUZIONE DEI CONTRIBUTI FINANZIARI DEGLI STATI MEMBRI CON RISORSE PROPRIE DELLE COMUNITA', ADOTTATA A LUSSEMBURGO IL 21 APRILE 1970		
TITOLO I - SPESE CORRENTI		
CATEGORIA VII - POSTE CORRETTIVE E COMPENSATIVE DELLE ENTRATE	278.431	278.431
TOTALE TITOLO I	278.431	278.431
TOTALE LEGGE	278.431	278.431
LEGGE N. 285 DEL 1977		
PROVVEDIMENTI PER L'OCCUPAZIONE GIOVANILE		
TITOLO I - SPESE CORRENTI		
CATEGORIA II - PERSONALE IN ATTIVITA' DI SERVIZIO	0	79.644
CATEGORIA V - TRASFERIMENTI	0	-79.644
TOTALE TITOLO I	0	0
TOTALE LEGGE	0	0
LEGGE N. 984 DEL 1977		
COORDINAMENTO DEGLI INTERVENTI PUBBLICI NEI SETTORI DELLA ZOOTECNIA, DELLA PRODUZIONE ORTOFLOROFRUTTICOLA, DELLA FORESTAZIONE, DELL'IRRIGAZIONE, DELLE GRANDI COLTURE		

DISEGNI DI LEGGE E RELAZIONI - DOCUMENTI

SEGUE : ALLEGATO D/1

	COMPETENZA	CASSA
	(MILIONI DI LIRE)	
MEDITERRANEE, DELLA VITIVINICOLTURA E DELLA UTILIZZAZIONE E VALORIZZAZIONE DEI TERRENI COLLINARI E MONTANI		
TITOLO I - SPESE CORRENTI		
CATEGORIA II - PERSONALE IN ATTIVITA' DI SERVIZIO	1.988	1.538
CATEGORIA IV - ACQUISTO DI BENI E SERVIZI	2.546	2.496
CATEGORIA V - TRASFERIMENTI	22.721	15.571
TOTALE TITOLO I	27.255	19.605
TITOLO II - SPESE IN CONTO CAPITALE		
CATEGORIA X - BENI ED OPERE IMMOBILIARI A CARICO DIRETTO DELLO STATO	123.213	64.950
CATEGORIA XII - TRASFERIMENTI	1.365.382	1.031.295
CATEGORIA XVI - SOMME NON ATTRIBUIBILI	-1.515.850	-1.115.850
TOTALE TITOLO II	-27.255	-19.605
TOTALE LEGGE	0	0
LEGGE N. 385 DEL 1978		
ADEGUAMENTO DELLA DISCIPLINA DEI COMPENSI PER LAVORO STRAORDINARIO AI DIPENDENTI DELLO STATO		
TITOLO I - SPESE CORRENTI		
CATEGORIA II - PERSONALE IN ATTIVITA' DI SERVIZIO	-1.716	-1.716
CATEGORIA V - TRASFERIMENTI	1.750	1.750
CATEGORIA IX - SOMME NON ATTRIBUIBILI	-34	-34
TOTALE TITOLO I	0	0
TOTALE LEGGE	0	0

DISEGNI DI LEGGE E RELAZIONI - DOCUMENTI

SEGUE : ALLEGATO D/1

LEGGE N.468 DEL 1978

RIFORMA DI ALCUNE NORME DI CONTABILITA'
GENERALE DELLO STATO IN MATERIA DI BILANCIO

ARTICOLO 005

TITOLO I - SPESE CORRENTI

	COMPETENZA	CASSA
(MILIONI DI LIRE)		
CATEGORIA II - PERSONALE IN ATTIVITA' DI SERVIZIO	3.223	2.201
CATEGORIA IV - ACQUISTO DI BENI E SERVIZI	245.106	197.474
CATEGORIA V - TRASFERIMENTI	419.224	374.596
CATEGORIA VII - POSTE CORRETTIVE E COMPENSATIVE DELLE ENTRATE	300.307	300.176
TOTALE TITOLO I	967.860	874.447

TITOLO II - SPESE IN CONTO CAPITALE

CATEGORIA X - BENI ED OPERE IMMOBILIARI A CARICO DIRETTO DELLO STATO	21.844	3.000
CATEGORIA XI - BENI MOBILI, MACCHINE ED ATTREZZATURE TECNICO-SCIENTIFICHE A CARICO DIRETTO DELLO STATO	123	0
CATEGORIA XII - TRASFERIMENTI	209.917	106.348
TOTALE TITOLO II	231.884	109.348
TOTALE ARTICOLO	1.199.744	983.795

ARTICOLO 007

TITOLO I - SPESE CORRENTI

CATEGORIA I - SERVIZI DEGLI ORGANI COSTITUZIONALI	4.478	4.478
CATEGORIA II - PERSONALE IN ATTIVITA' DI SERVIZIO	53.644	51.521
CATEGORIA III - PERSONALE IN QUIESCENZA	93.627	93.928
CATEGORIA IV - ACQUISTO DI BENI E SERVIZI	88.883	89.200

DISEGNI DI LEGGE E RELAZIONI - DOCUMENTI

SEGUE : ALLEGATO D/1

	COMPETENZA	CASSA
	(MILIONI DI LIRE)	
CATEGORIA V - TRASFERIMENTI	465.074	468.428
CATEGORIA VI - INTERESSI	147.092	147.092
CATEGORIA VII - POSTE CORRETTIVE E COMPENSATIVE DELLE ENTRATE	15.749	15.802
CATEGORIA IX - SOMME NON ATTRIBUIBILI	-1.037.947	-1.039.850
TOTALE TITOLO I	-169.400	-169.401
TITOLO II - SPESE IN CONTO CAPITALE		
CATEGORIA X - BENI ED OPERE IMMOBILIARI A CARICO DIRETTO DELLO STATO	35	35
CATEGORIA XII - TRASFERIMENTI	2.641	2.641
CATEGORIA XIII - PARTECIPAZIONI AZIONARIE E CONFERIMENTI	283	283
CATEGORIA XIV - CONCESSIONE DI CREDITI ED ANTICIPAZIONI PER FINALITA' PRODUTTIVE	165.000	165.000
TOTALE TITOLO II	167.959	167.959
TITOLO III - RIMBORSO DI PRESTITI		
RIMBORSO DI PRESTITI	1.442	1.442
TOTALE TITOLO III	1.442	1.442
TOTALE ARTICOLO	0	0
ARTICOLO 008		
TITOLO II - SPESE IN CONTO CAPITALE		
CATEGORIA X - BENI ED OPERE IMMOBILIARI A CARICO DIRETTO DELLO STATO	64.298	64.298
CATEGORIA XI - BENI MOBILI, MACCHINE ED ATTREZZATURE TECNICHE-SCIENTIFICHE A CARICO DIRETTO DELLO STATO	4.664	4.664
CATEGORIA XII - TRASFERIMENTI	111.004	111.004
CATEGORIA XVI - SOMME NON ATTRIBUIBILI	-179.966	-179.966
TOTALE TITOLO II	0	0

DISEGNI DI LEGGE E RELAZIONI - DOCUMENTI

SEQUE : ALLEGATO D/1

	COMPETENZA	CASSA
	(MILIONI DI LIRE)	
TOTALE ARTICOLO	0	0
ARTICOLO 009		
TITOLO I - SPESE CORRENTI		
CATEGORIA II - PERSONALE IN ATTIVITA' DI SERVIZIO	6.385	6.385
CATEGORIA IV - ACQUISTO DI BENI E SERVIZI	8.597	8.597
CATEGORIA IX - SOMME NON ATTRIBUIBILI	-14.982	-14.982
TOTALE TITOLO I	0	0
TOTALE ARTICOLO	0	0
ARTICOLO 012		
TITOLO I - SPESE CORRENTI		
CATEGORIA IV - ACQUISTO DI BENI E SERVIZI	163	163
CATEGORIA V - TRASFERIMENTI	27.366	23.086
CATEGORIA VII - POSTE CORRETTIVE E COMPENSATIVE DELLE ENTRATE	5	0
TOTALE TITOLO I	27.534	23.249
TOTALE ARTICOLO	27.534	23.249
ARTICOLO 017		
TITOLO I - SPESE CORRENTI		
CATEGORIA II - PERSONALE IN ATTIVITA' DI SERVIZIO	29.867	29.748
CATEGORIA III - PERSONALE IN QUIESCENZA	0	205
CATEGORIA IV - ACQUISTO DI BENI E SERVIZI	158.517	155.119
CATEGORIA V - TRASFERIMENTI	304.720	570.010
CATEGORIA VI - INTERESSI	0	111
CATEGORIA VII - POSTE CORRETTIVE E COMPENSATIVE DELLE ENTRATE	28	33

DISEGNI DI LEGGE E RELAZIONI - DOCUMENTI

SEGUE : ALLEGATO D/1

	COMPETENZA	CASSA
	(MILIONI DI LIRE)	
CATEGORIA IX - SOMME NON ATTRIBUIBILI	0	5.599
TOTALE TITOLO I	493.132	760.825
TITOLO II - SPESE IN CONTO CAPITALE		
CATEGORIA X - BENI ED OPERE IMMOBILIARI A CARICO DIRETTO DELLO STATO	9.029	75.052
CATEGORIA XII - TRASFERIMENTI	55.867	163.685
TOTALE TITOLO II	64.896	238.737
TOTALE ARTICOLO	558.028	999.562
TOTALE LEGGE	1.785.307	2.006.606

LEGGE N. 874 DEL 1980

CONVERSIONE IN LEGGE, CON MODIFICAZIONI, DEL
 DECRETO-LEGGE 26 NOVEMBRE 1980, N. 776,
 RECANTE INTERVENTI URGENTI IN FAVORE DELLE
 POPOLAZIONI COLPITE DAL TERREMOTO DEL
 NOVEMBRE 1980

TITOLO II - SPESE IN CONTO CAPITALE

CATEGORIA XII - TRASFERIMENTI	9.995	9.995
TOTALE TITOLO II	9.995	9.995
TOTALE LEGGE	9.995	9.995

DECRETO LEGGE N. 776 DEL 1980

INTERVENTI URGENTI IN FAVORE DELLE
 POPOLAZIONI COLPITE DAL TERREMOTO DEL
 NOVEMBRE 1980 CONTOVALORE DI 1 MILIARDO DI
 UNITA' DI CONTO

TITOLO I - SPESE CORRENTI

CATEGORIA V - TRASFERIMENTI	39.980	39.980
TOTALE TITOLO I	39.980	39.980

DISEGNI DI LEGGE E RELAZIONI - DOCUMENTI

SEGUE : ALLEGATO D/1

	COMPETENZA	CASSA
	(MILIONI DI LIRE)	
TOTALE LEGGE	39.980	39.980
LEGGI N. 219 DEL 1981		
CONVERSIONE IN LEGGE, CON MODIFICAZIONI, DEL DECRETO-LEGGE 19 MARZO 1981, N. 75, RECANTE ULTERIORI INTERVENTI IN FAVORE DELLE POPOLAZIONI COLPITE DAGLI EVENTI SISMICI DEL NOVEMBRE 1980 E DEL FEBBRAIO 1981. PROVVEDIMENTI ORGANICI PER LA RICOSTRUZIONE E LO SVILUPPO DEI TERRITORI COLPITI		
TITOLO I - SPESE CORRENTI		
CATEGORIA II - PERSONALE IN ATTIVITA' DI SERVIZIO	880	880
CATEGORIA IV - ACQUISTO DI BENI E SERVIZI	4.290	1.290
CATEGORIA V - TRASFERIMENTI	50.000	0
TOTALE TITOLO I	55.170	2.170
TITOLO II - SPESE IN CONTO CAPITALE		
CATEGORIA X - BENI ED OPERE IMMOBILIARI A CARICO DIRETTO DELLO STATO	203.219	0
CATEGORIA XII - TRASFERIMENTI	273.500	0
CATEGORIA XVI - SOMME NON ATTRIBUIBILI	-531.889	-2.170
TOTALE TITOLO II	-55.170	-2.170
ARTICOLO 003		
TITOLO I - SPESE CORRENTI		
CATEGORIA IV - ACQUISTO DI BENI E SERVIZI	1.000	1.000
TOTALE TITOLO I	1.000	1.000
TITOLO II - SPESE IN CONTO CAPITALE		
CATEGORIA XVI - SOMME NON ATTRIBUIBILI	-1.000	-1.000
TOTALE TITOLO II	-1.000	-1.000

DISEGNI DI LEGGE E RELAZIONI - DOCUMENTI

SEGUE : ALLEGATO D/1

	COMPETENZA	CASSA
	(MILIONI DI LIRE)	
TOTALE ARTICOLO	0	0
TOTALE LEGGE	0	0
LEGGI N. 590 DEL 1981		
NUOVE NORME PER IL FONDO DI SOLIDARIETA' NAZIONALE		
TITOLO I - SPESE CORRENTI		
CATEGORIA V - TRASFERIMENTI	700	700
TOTALE TITOLO I	700	700
TITOLO II - SPESE IN CONTO CAPITALE		
CATEGORIA XII - TRASFERIMENTI	308.624	308.624
TOTALE TITOLO II	308.624	308.624
TOTALE LEGGE	309.324	309.324
LEGGI N. 90 DEL 1982		
MISURE FINANZIARIE STRAORDINARIE PER IL POTENZIAMENTO E L'AMMODERNAMENTO TECNOLOGICO DEI SERVIZI PER LA TUTELA DELL'ORDINE E DELLA SICUREZZA PUBBLICA		
ARTICOLO 002		
TITOLO I - SPESE CORRENTI		
CATEGORIA IV - ACQUISTO DI BENI E SERVIZI	-342	-342
TOTALE TITOLO I	-342	-342
TITOLO II - SPESE IN CONTO CAPITALE		
CATEGORIA X - BENI ED OPERE IMMOBILIARI A CARICO DIRETTO DELLO STATO	342	342
TOTALE TITOLO II	342	342
TOTALE ARTICOLO	0	0

DISEGNI DI LEGGE E RELAZIONI - DOCUMENTI

SEGUE : ALLEGATO D/1

	COMPETENZA	CASSA
	(MILIONI DI LIRE)	
TOTALE LEGGE	0	0
DECRETO LEGGE N.428 DEL 1982		
MISURE URGENTI PER ASSICURARE L'IMPIEGHO DI AERONAVI MILITARI NELL'AZIONE DI PREVENZIONE E DI SPEGNIMENTO DEGLI INCENDI		
ARTICOLO 002		
TITOLO II - SPESE IN CONTO CAPITALE		
CATEGORIA X - BENI ED OPERE IMMOBILIARI A CARICO DIRETTO DELLO STATO	9.000	9.000
TOTALE TITOLO II	9.000	9.000
TOTALE ARTICOLO	9.000	9.000
TOTALE LEGGE	9.000	9.000
LEGGI N.130 DEL 1983		
DISPOSIZIONI PER LA FORMAZIONE DEL BILANCIO ANNUALE E PLURIENNALE DELLO STATO (LEGGI FINANZIARIA 1983)		
TITOLO II - SPESE IN CONTO CAPITALE		
CATEGORIA XII - TRASFERIMENTI	0	45.313
CATEGORIA XVI - SOMME NON ATTRIBUIBILI	0	-45.313
TOTALE TITOLO II	0	0
TOTALE LEGGE	0	0
LEGGI N.152 DEL 1983		
DISTILLAZIONE AGEVOLATA DI MELE DI PRODUZIONE 1982.		
TITOLO I - SPESE CORRENTI		
CATEGORIA V - TRASFERIMENTI	13.590	13.590

DISEGNI DI LEGGE E RELAZIONI - DOCUMENTI

SEGUE : ALLEGATO D/1

			COMPETENZA	CASSA
			(MILIONI DI LIRE)	
TOTALE	TITOLO	I	13.590	13.590
TOTALE	LEGGE		13.590	13.590

LEGGE N. 733 DEL 1983

AUTORIZZAZIONE ALLA CASSA DEPOSITI E PRESTITI A CONCEDERE UN'ANTICIPAZIONE DI LIRE 15 MILIARDI ALL'ENTE EUR.

TITOLO I - SPESE CORRENTI

CATEGORIA IV - ACQUISTO DI BENI E SERVIZI			-2.269	-2.269
CATEGORIA V - TRASFERIMENTI			2.269	2.269
TOTALE	TITOLO	I	0	0
TOTALE	LEGGE		0	0

LEGGE N. 748 DEL 1983

INTERVENTI URGENTI PER LE ZONE COLPITE DAL BRADISISMO DELL'AREA FLEGREA E DAL TERREMOTO DEL 1980.

TITOLO II - SPESE IN CONTO CAPITALE

CATEGORIA XII - TRASFERIMENTI			50.000	50.000
CATEGORIA XV - CONCESSIONE DI CREDITI ED ANTICIPAZIONI PER FINALITA' NON PRODUTTIVE			-50.000	-50.000
TOTALE	TITOLO	II	0	0
TOTALE	LEGGE		0	0

LEGGE N. 751 DEL 1983

CONCESSIONE DI UN CONTRIBUTO ANNUO DI 400 MILIONI A FAVORE DELLA SOCIETA' DANTE ALIGHIERI PER IL TRIENNIO 1982/1984.

TITOLO I - SPESE CORRENTI

DISEGNI DI LEGGE E RELAZIONI - DOCUMENTI

SEGUE : ALLEGATO D/1

	COMPETENZA	CASSA
	(MILIONI DI LIRE)	
CATEGORIA V - TRASFERIMENTI	1.200	1.200
CATEGORIA IX - SOMME NON ATTRIBUIBILI	-400	-400
TOTALE TITOLO I	800	800
TOTALE LEGGE	800	800
DECRETO LEGGE N.623 DEL 1983		
INTERVENTI URGENTI PER LE ZONE COLPITE DAL BRADISISMO DELL'AREA FLEGREA E DEL TERREMOTO DEL 1980		
TITOLO I - SPESE CORRENTI		
CATEGORIA IV - ACQUISTO DI BENI E SERVIZI	290	290
CATEGORIA VI - INTERESSI	-290	-290
TOTALE TITOLO I	0	0
TITOLO II - SPESE IN CONTO CAPITALE		
CATEGORIA XII - TRASFERIMENTI	885.904	885.904
TOTALE TITOLO II	885.904	885.904
TOTALE LEGGE	885.904	885.904
DECRETO LEGGE N.747 DEL 1983		
DISCIPLINA DELLA PROROGA DEI TERMINI DI VIGENZA DELLE LEGGI E PROROGA DI TALUNI TERMINI IN SCADENZA AL 31 DICEMBRE 1983.		
TITOLO I - SPESE CORRENTI		
CATEGORIA II - PERSONALE IN ATTIVITA' DI SERVIZIO	300	300
CATEGORIA IV - ACQUISTO DI BENI E SERVIZI	43.050	43.050
CATEGORIA V - TRASFERIMENTI	777.524	777.524
CATEGORIA IX - SOMME NON ATTRIBUIBILI	-5.000	-5.000

DISEGNI DI LEGGE E RELAZIONI - DOCUMENTI

SEGUE : ALLEGATO D/1

	COMPETENZA	CASSA
	(MILIONI DI LIRE)	
TOTALE TITOLO I	815.874	815.874
TITOLO II - SPESE IN CONTO CAPITALE		
CATEGORIA X - BENI ED OPERE IMMOBILIARI A CARICO DIRETTO DELLO STATO	-650	-650
CATEGORIA XII - TRASFERIMENTI	-375.224	-375.224
CATEGORIA XVI - SOMME NON ATTRIBUIBILI	-440.000	-440.000
TOTALE TITOLO II	-815.874	-815.874
TOTALE LEGGE	0	0

DECRETO PRESID. REPUBBL. N.344 DEL 1983

NORME RISULTANTI DALLA DISCIPLINA PREVISTA
DALL'ACCORDO DEL 29 APRILE 1983 CONCERNENTE
II. PERSONALE DEI MINISTERI ED ALTRE
CATEGORIE

TITOLO I - SPESE CORRENTI

CATEGORIA II - PERSONALE IN ATTIVITA' DI SERVIZIO	212.824	212.824
CATEGORIA IX - SOMME NON ATTRIBUIBILI	-212.824	-212.824
TOTALE TITOLO I	0	0

ARTICOLO 010

TITOLO I - SPESE CORRENTI

CATEGORIA II - PERSONALE IN ATTIVITA' DI SERVIZIO	4.245	3.000
CATEGORIA IX - SOMME NON ATTRIBUIBILI	-4.245	-3.000
TOTALE TITOLO I	0	0
TOTALE ARTICOLO	0	0
TOTALE LEGGE	0	0

DISEGNI DI LEGGE E RELAZIONI - DOCUMENTI

SEGUE : ALLEGATO D/1

	COMPETENZA	CASSA
	(MILIONI DI LIRE)	
DECRETO PRESID. REPUBBL. N.345 DEL 1983		
NORME RISULTANTI DALLA DISCIPLINA PREVISTA DALL'ACCORDO DEL 20 APRILE 1983 CONCERNENTE IL PERSONALE DELLA SCUOLA DI OGNI ORDINE E GRADO		
TITOLO I - SPESE CORRENTI		
CATEGORIA II - PERSONALE IN ATTIVITA' DI SERVIZIO	1.482.874	1.482.874
CATEGORIA V - TRASFERIMENTI	5.126	5.126
CATEGORIA IX - SOMME NON ATTRIBUIBILI	-1.488.000	-1.488.000
TOTALE TITOLO I	0	0
TOTALE LEGGE	0	0
LEGGE DI BILANCIO N.744 DEL 1983		
LEGGE DI BILANCIO		
TITOLO I - SPESE CORRENTI		
CATEGORIA II - PERSONALE IN ATTIVITA' DI SERVIZIO	135	135
CATEGORIA IV - ACQUISTO DI BENI E SERVIZI	86.365	156.365
CATEGORIA IX - SOMME NON ATTRIBUIBILI	-190.500	-300.500
TOTALE TITOLO I	-104.000	-144.000
TITOLO II - SPESE IN CONTO CAPITALE		
CATEGORIA X - BENI ED OPERE IMMOBILIARI A CARICO DIRETTO DELLO STATO	104.000	275.784
CATEGORIA XII - TRASFERIMENTI	0	544.312
CATEGORIA XVI - SOMME NON ATTRIBUIBILI	0	-676.096
TOTALE TITOLO II	104.000	144.000
ARTICOLO	004	

DISEGNI DI LEGGE E RELAZIONI - DOCUMENTI

SEGUE : ALLEGATO D/1

	COMPETENZA	CASSA
	(MILIONI DI LIRE)	
TITOLO I - SPESE CORRENTI		
CATEGORIA II - PERSONALE IN ATTIVITA' DI SERVIZIO	197.128	192.022
CATEGORIA III - PERSONALE IN QUIESCENZA	183.000	183.000
CATEGORIA IV - ACQUISTO DI BENI E SERVIZI	190.667	187.967
CATEGORIA V - TRASFERIMENTI	1.010.372	1.009.102
CATEGORIA VI - INTERESSI	-179.766	-177.066
CATEGORIA IX - SOMME NON ATTRIBUIBILI	-1.210.128	-1.209.022
TOTALE TITOLO I	191.273	186.003
TITOLO II - SPESE IN CONTO CAPITALE		
CATEGORIA X - BENI ED OPERE IMMOBILIARI A CARICO DIRETTO DELLO STATO	21.413	21.278
CATEGORIA XII - TRASFERIMENTI	4.239	4.239
CATEGORIA XIV - CONCESSIONE DI CREDITI ED ANTICIPAZIONI PER FINALITA' PRODUTTIVE	12.458	12.458
CATEGORIA XVI - SOMME NON ATTRIBUIBILI	-229.383	-228.383
TOTALE TITOLO II	-191.273	-190.408
TOTALE ARTICOLO	0	-4.405
ARTICOLO 005		
TITOLO I - SPESE CORRENTI		
CATEGORIA IX - SOMME NON ATTRIBUIBILI	-4.000	-4.000
TOTALE TITOLO I	-4.000	-4.000
TITOLO II - SPESE IN CONTO CAPITALE		
CATEGORIA X - BENI ED OPERE IMMOBILIARI A CARICO DIRETTO DELLO STATO	4.000	4.000
TOTALE TITOLO II	4.000	4.000
TOTALE ARTICOLO	0	0

DISEGNI DI LEGGE E RELAZIONI - DOCUMENTI

SEGUE : ALLEGATO D/1

	COMPETENZA	CASSA
	(MILIONI DI LIRE)	
ARTICOLO 010		
TITOLO I - SPESE CORRENTI		
CATEGORIA IV - ACQUISTO DI BENI E SERVIZI	10.000	10.000
CATEGORIA IX - SOMME NON ATTRIBUIBILI	-10.000	-10.000
TOTALE TITOLO I	0	0
TOTALE ARTICOLO	0	0
ARTICOLO 012		
TITOLO I - SPESE CORRENTI		
CATEGORIA IV - ACQUISTO DI BENI E SERVIZI	790	790
CATEGORIA VII - POSTE CORRETTIVE E COMPENSATIVE DELLE ENTRATE	10	10
TOTALE TITOLO I	800	800
TOTALE ARTICOLO	800	800
ARTICOLO 025		
TITOLO I - SPESE CORRENTI		
CATEGORIA II - PERSONALE IN ATTIVITA' DI SERVIZIO	0	187.168
CATEGORIA V - TRASFERIMENTI	0	342.357
TOTALE TITOLO I	0	529.525
TITOLO II - SPESE IN CONTO CAPITALE		
CATEGORIA XII - TRASFERIMENTI	27	0
TOTALE TITOLO II	27	0
TOTALE ARTICOLO	27	529.525
TOTALE LEGGE	827	525.920

LEGGE FINANZIARIA N.130 DEL 1983

DISPOSIZIONI PER LA FORMAZIONE DEL BILANCIO
ANNUALE E PLURIENNALE DELLO STATO (LEGGE

DISEGNI DI LEGGE E RELAZIONI - DOCUMENTI

SEGUE : ALLEGATO D/1

	COMPETENZA	CASSA
	(MILIONI DI LIRE)	
FINANZIARIA 1983)		
TITOLO I - SPESE CORRENTI		
CATEGORIA IV - ACQUISTO DI BENI E SERVIZI	10.000	10.000
CATEGORIA V - TRASFERIMENTI	15.000	15.000
TOTALE TITOLO I	25.000	25.000
TOTALE LEGGE	25.000	25.000
LEGGE FINANZIARIA N.730 DEL 1983		
DISPOSIZIONI PER LA FORMAZIONE DEL BILANCIO ANNUALE E PLURIENNALE DELLO STATO (LEGGE FINANZIARIA 1984)		
TITOLO I - SPESE CORRENTI		
CATEGORIA IV - ACQUISTO DI BENI E SERVIZI	3.700	3.700
CATEGORIA V - TRASFERIMENTI	88.614	88.614
CATEGORIA VI - INTERESSI	-3.700	-3.700
TOTALE TITOLO I	88.614	88.614
TITOLO II - SPESE IN CONTO CAPITALE		
CATEGORIA XII - TRASFERIMENTI	-88.614	-88.614
TOTALE TITOLO II	-88.614	-88.614
TOTALE LEGGE	0	0
LEGGE N.1 DEL 1984		
ESPOSIZIONE MONDIALE DI NEW ORLEANS.		
TITOLO I - SPESE CORRENTI		
CATEGORIA IV - ACQUISTO DI BENI E SERVIZI	-2.000	-2.000
CATEGORIA V - TRASFERIMENTI	4.000	4.000

DISEGNI DI LEGGE E RELAZIONI - DOCUMENTI

SEGUE : ALLEGATO D/1

	COMPETENZA	CASSA
	(MILIONI DI LIRE)	
TOTALE TITOLO I	2.000	2.000
TOTALE LEGGE	2.000	2.000
LEGGE N.9 DEL 1984		
CONTRIBUTO DELLO STATO ALL' I.S.C.O.		
ARTICOLO 001		
TITOLO I - SPESE CORRENTI		
CATEGORIA V - TRASFERIMENTI	1.000	1.000
TOTALE TITOLO I	1.000	1.000
TOTALE ARTICOLO	1.000	1.000
TOTALE LEGGE	1.000	1.000
LEGGE N.22 DEL 1984		
CONFERIMENTI AI FONDI DI DOTAZIONE DEGLI ENTI DI GESTIONE DELLE PARTECIPAZIONI STATALI.		
TITOLO II - SPESE IN CONTO CAPITALE		
CATEGORIA XIII - PARTECIPAZIONI AZIONARIE E CONFERIMENTI	5.000.000	5.000.000
CATEGORIA XVI - SOMME NON ATTRIBUIBILI	-5.000.000	-5.000.000
TOTALE TITOLO II	0	0
TOTALE LEGGE	0	0
LEGGE N.28 DEL 1984		
CONTRIBUTO STRAORDINARIO ALL'I.S.P.E.		
TITOLO I - SPESE CORRENTI		
CATEGORIA V - TRASFERIMENTI	1.500	1.500

DISEGNI DI LEGGE E RELAZIONI - DOCUMENTI

SEGUE . ALLEGATO D/1

COMPETENZA	CASSA
(MILIONI DI LIRE)	

TOTALE TITOLO I	1.500	1.500
TOTALE LEGGE	1.500	1.500

LEGGE N.34 DEL 1984

COPERTURA FINANZIARIA DEL D.P.R. DI ATTUAZIONE DELL'ACCORDO CONTRATTUALE TRIENNALE RELATIVO AL PERSONALE DELLA POLIZIA DI STATO, ESTENSIONE AGLI ALTRI CORPI DI POLIZIA, NONCHE' CONCESSIONE DI MIGLIORAMENTI ECONOMICI AL PERSONALE MILITARE ESCLUSO DALLA CONTRATTAZIONE

TITOLO I - SPESE CORRENTI

CATEGORIA II - PERSONALE IN ATTIVITA' DI SERVIZIO	1.095.000	1.095.000
CATEGORIA IX - SOMME NON ATTRIBUIBILI	-940.000	-940.000
TOTALE TITOLO I	155.000	155.000
TOTALE LEGGE	155.000	155.000

LEGGE N.42 DEL 1984

PROROGA DEL CONTRIBUTO DELLO STATO A FAVORE DELLA ASSOCIAZIONE NAZIONALE "ITALIA NOSTRA".

TITOLO I - SPESE CORRENTI

CATEGORIA V - TRASFERIMENTI	500	500
CATEGORIA IX - SOMME NON ATTRIBUIBILI	-500	-500
TOTALE TITOLO I	0	0
TOTALE LEGGE	0	0

LEGGE N.61 DEL 1984

DISPOSIZIONI TECNICHE CONCERNENTI LA ELEZIONE DEI RAP- PRESENTANTI DELL'ITALIA AL

DISEGNI DI LEGGE E RELAZIONI - DOCUMENTI

SEGUE : ALLEGATO D/1

	COMPETENZA	CASSA
	(MILIONI DI LIRE)	
PARLAMENTO EUROPEO.		
TITOLO I - SPESE CORRENTI		
CATEGORIA II - PERSONALE IN ATTIVITA' DI SERVIZIO	44.560	44.560
CATEGORIA IV - ACQUISTO DI BENI E SERVIZI	265.440	265.440
CATEGORIA IX - SOMME NON ATTRIBUIBILI	-270.000	-270.000
TOTALE TITOLO I	40.000	40.000
TOTALE LEGGE	40.000	40.000
LEGGE N.65 DEL 1984		
ULTERIORE PROROGA DELLE DISPOSIZIONI CONTENUTE NELL'ARTICOLO 168 DELLA LEGGE 11 LUGLIO 1980, N.312		
ARTICOLO 001		
TITOLO I - SPESE CORRENTI		
CATEGORIA II - PERSONALE IN ATTIVITA' DI SERVIZIO	52.900	52.900
TOTALE TITOLO I	52.900	52.900
TOTALE ARTICOLO	52.900	52.900
TOTALE LEGGE	52.900	52.900
LEGGE N.66 DEL 1984		
ADEGUAMENTO DEGLI ORGANICI DEGLI UFFICIALI DELL'ARMA DEI CARABINIERI.		
TITOLO I - SPESE CORRENTI		
CATEGORIA II - PERSONALE IN ATTIVITA' DI SERVIZIO	65	65
CATEGORIA IX - SOMME NON ATTRIBUIBILI	-65	-65
TOTALE TITOLO I	0	0

DISEGNI DI LEGGE E RELAZIONI - DOCUMENTI

SEGUE : ALLEGATO D/1

	COMPETENZA	CASSA
	(MILIONI DI LIRE)	
TOTALE LEGGE	0	0
LEGGE N.68 DEL 1984		
PROROGA DEL TERMINE PER L'EMANAZIONE DEI TESTI UNICI PREVISTI DALL'ART.17 DELLA LEGGE 9/10/71,N.825, E SUCCESSIVEMODIFICAZIONI.		
TITOLO I - SPESE CORRENTI		
CATEGORIA IV - ACQUISTO DI BENI E SERVIZI	350	350
CATEGORIA IX - SOMME NON ATTRIBUIBILI	-350	-350
TOTALE TITOLO I	0	0
TOTALE LEGGE	0	0
LEGGE N.79 DEL 1984		
ADEGUAMENTO PROVVISORIO DEL TRATTAMENTO ECONOMICO DEI DIRIGENTI DELL'AMMINISTRAZIONE DELLO STATO E DELLE AZIENDE AUTONOME.		
TITOLO I - SPESE CORRENTI		
CATEGORIA II - PERSONALE IN ATTIVITA' DI SERVIZIO	66.468	66.468
CATEGORIA III - PERSONALE IN QUIESCENZA	7	7
CATEGORIA IV - ACQUISTO DI BENI E SERVIZI	12	12
CATEGORIA V - TRASFERIMENTI	7.923	7.923
CATEGORIA IX - SOMME NON ATTRIBUIBILI	-74.409	-74.409
TOTALE TITOLO I	0	0
TOTALE LEGGE	0	0
LEGGE N.80 DEL 1984		
PROROGA DEI TERMINI ED ACCELERAZIONE DELLE PROCEDURE PER L'APPLICAZIONE DELLA LEGGE		

DISEGNI DI LEGGE E RELAZIONI - DOCUMENTI

SEGUE : ALLEGATO D/1

COMPETENZA	CASSA
(MILIONI DI LIRE)	

14/5/81, N.219 E SUCCESSIVE MODIFICAZIONI.

TITOLO I - SPESE CORRENTI

CATEGORIA II - PERSONALE IN ATTIVITA' DI SERVIZIO	500	500
CATEGORIA IX - SOMME NON ATTRIBUIBILI	-500	-500
TOTALE TITOLO I	0	0

TITOLO II - SPESE IN CONTO CAPITALE

CATEGORIA X - BENI ED OPERE IMMOBILIARI A CARICO DIRETTO DELLO STATO	15.000	8.000
CATEGORIA XII - TRASFERIMENTI	50.000	50.000
CATEGORIA XVI - SOMME NON ATTRIBUIBILI	-65.000	-58.000
TOTALE TITOLO II	0	0
TOTALE LEGGE	0	0

LEGGE N.88 DEL 1984

AUMENTO DELLA QUOTA DI PARTECIPAZIONE DELL'ITALIA AL CAPITALE DELLA BANCA EUROPEA PER GLI INVESTIMENTI

TITOLO II - SPESE IN CONTO CAPITALE

CATEGORIA XIII - PARTECIPAZIONI AZIONARIE E CONFERIMENTI	31.894	31.894
CATEGORIA XVI - SOMME NON ATTRIBUIBILI	-31.894	-31.894
TOTALE TITOLO II	0	0
TOTALE LEGGE	0	0

LEGGE N.89 DEL 1984

PARTECIPAZIONE ITALIANA AL FONDO AFRICANO DI SVILUPPO.

DISEGNI DI LEGGE E RELAZIONI - DOCUMENTI

SEGUE : ALLEGATO D/1

	COMPETENZA	CASSA
	(MILIONI DI LIRE)	
TITOLO II - SPESE IN CONTO CAPITALE		
CATEGORIA XV - CONCESSIONE DI CREDITI ED ANTICIPAZIONI PER FINALITA' NON PRODUTTIVE	131.663	131.663
CATEGORIA XVI - SOMME NON ATTRIBUIBILI	-81.663	-81.663
TOTALE TITOLO II	50.000	50.000
TOTALE LEGGE	50.000	50.000

LEGGE N.105 DEL 1984

AUMENTO DEL CONTRIBUTO ANNUO DELLO STATO A FAVORE DEL MUSEO NAZIONALE DELLA SCIENZA E DELLA TECNICA "LEONARDO DA VINCI" DI MILANO

TITOLO I - SPESE CORRENTI

CATEGORIA V - TRASFERIMENTI	2.000	2.000
CATEGORIA IX - SOMME NON ATTRIBUIBILI	-2.000	-2.000
TOTALE TITOLO I	0	0
TOTALE LEGGE	0	0

LEGGE N.138 DEL 1984

MODALITA' E SISTEMAZIONE DEFINITIVA DEL PERSONALE RISULTATO IDONEO AGLI ESAMI DI CUI ALL'ART.26 DEL DECRETO LEGGE 30 DICEMBRE 1979, N.663, CONVERTITO IN LEGGE, CON MODIFICAZIONI, DALLA LEGGE 29 FEBBRAIO 1980, N.33.

TITOLO I - SPESE CORRENTI

CATEGORIA II - PERSONALE IN ATTIVITA' DI SERVIZIO	234.043	234.043
CATEGORIA V - TRASFERIMENTI	1.095.957	501.559
CATEGORIA IX - SOMME NON ATTRIBUIBILI	-1.330.000	-735.602
TOTALE TITOLO I	0	0

DISEGNI DI LEGGE E RELAZIONI - DOCUMENTI

SEGUE : ALLEGATO D/1

	COMPETENZA	CASSA
	(MILIONI DI LIRE)	
TOTALE LEGGE	0	0
LEGGE N.182 DEL 1984		
PARTECIPAZIONE ITALIANA ALLA TERZA RICOSTITUZIONE DELLE RISORSE DEL FONDO ASIATICO DI SVILUPPO		
TITOLO II - SPESE IN CONTO CAPITALE		
CATEGORIA XV - CONCESSIONE DI CREDITI ED ANTICIPAZIONI PER FINALITA' NON PRODUTTIVE	85.400	85.400
CATEGORIA XVI - SOMME NON ATTRIBUIBILI	-42.705	-42.705
TOTALE TITOLO II	42.695	42.695
TOTALE LEGGE	42.695	42.695
LEGGE N.184 DEL 1984		
PARTECIPAZIONE ITALIANA AL FONDO ASSISTENZA TECNICA DELLA BANCA ASIATICA DI SVILUPPO.		
TITOLO II - SPESE IN CONTO CAPITALE		
CATEGORIA XV - CONCESSIONE DI CREDITI ED ANTICIPAZIONI PER FINALITA' NON PRODUTTIVE	1.260	1.260
CATEGORIA XVI - SOMME NON ATTRIBUIBILI	-630	-630
TOTALE TITOLO II	630	630
TOTALE LEGGE	630	630
LEGGE N.193 DEL 1984		
MISURE PER LA RAZIONALIZZAZIONE DEL SETTORE SIDERURGICO E DI INTERVENTO DELLA GEPI S.P.A.		
TITOLO I - SPESE CORRENTI		
CATEGORIA V - TRASFERIMENTI	6.000	6.000

DISEGNI DI LEGGE E RELAZIONI - DOCUMENTI

SEGUE : ALLEGATO D/1

	COMPETENZA	CASSA
	(MILIONI DI LIRE)	
TOTALE TITOLO I	6.000	6.000
TITOLO II - SPESE IN CONTO CAPITALE		
CATEGORIA XII - TRASFERIMENTI	50.000	50.000
CATEGORIA XVI - SOMME NON ATTRIBUIBILI	-56.000	-56.000
TOTALE TITOLO II	-6.000	-6.000
TOTALE LEGGE	0	0
LEGGE N.194 DEL 1984		
INTERVENTI A SOSTEGNO DELL'AGRICOLTURA.		
TITOLO I - SPESE CORRENTI		
CATEGORIA II - PERSONALE IN ATTIVITA' DI SERVIZIO	1.140	1.140
CATEGORIA IV - ACQUISTO DI BENI E SERVIZI	5.000	4.500
CATEGORIA V - TRASFERIMENTI	135.150	125.150
TOTALE TITOLO I	141.290	130.790
TITOLO II - SPESE IN CONTO CAPITALE		
CATEGORIA X - BENI ED OPERE IMMOBILIARI A CARICO DIRETTO DELLO STATO	22.260	21.260
CATEGORIA XII - TRASFERIMENTI	557.250	496.250
CATEGORIA XIII - PARTECIPAZIONI AZIONARIE E CONFERIMENTI	5.350	5.350
CATEGORIA XIV - CONCESSIONE DI CREDITI ED ANTICIPAZIONI PER FINALITA' PRODUTTIVE	90.000	90.000
CATEGORIA XVI - SOMME NON ATTRIBUIBILI	-816.150	-743.650
TOTALE TITOLO II	-141.290	-130.790
TOTALE LEGGE	0	0

DISEGNI DI LEGGE E RELAZIONI - DOCUMENTI

SEGUE : ALLEGATO D/1

COMPETENZA	CASSA
(MILIONI DI LIRE)	

LEGGE N. 208 DEL 1984

ORGANIZZAZIONE E FINANZIAMENTO DEL SEMESTRE
DI PRESIDENZA ITALIANA DELLA CEE.

TITOLO I - SPESE CORRENTI

CATEGORIA IV - ACQUISTO DI BENI E SERVIZI	2.500	2.500
CATEGORIA IX - SOMME NON ATTRIBUIBILI	-2.500	-2.500
TOTALE TITOLO I	0	0
TOTALE LEGGE	0	0

LEGGE N. 219 DEL 1984

MISURE URGENTI IN MATERIA DI TARIFFE, DI
PREZZI AMMINISTRATIVE DI INDENNITA' DI
CONTINGENZA.

TITOLO I - SPESE CORRENTI

CATEGORIA VI - INTERESSI	-400.000	-400.000
CATEGORIA IX - SOMME NON ATTRIBUIBILI	400.000	400.000
TOTALE TITOLO I	0	0
TOTALE LEGGE	0	0

LEGGE N. 223 DEL 1984

ASSUNZIONE A CARICO DELLO STATO DEGLI
INTERESSI PER LE OBBLIGAZIONI EFIM EMESSE IN
ATTUAZIONE DELLA DELIBERA CIPI DEL 5/5/83.

TITOLO I - SPESE CORRENTI

CATEGORIA IX - SOMME NON ATTRIBUIBILI	-40.000	-40.000
TOTALE TITOLO I	-40.000	-40.000

TITOLO II - SPESE IN CONTO CAPITALE

CATEGORIA XII - TRASFERIMENTI	40.000	40.000
-------------------------------	--------	--------

DISEGNI DI LEGGE E RELAZIONI - DOCUMENTI

SEGUE : ALLEGATO D/1

	COMPETENZA	CASSA
	(MILIONI DI LIRE)	
TOTALE TITOLO II	40.000	40.000
TOTALE LEGGE	0	0
LEGGE N.226 DEL 1984		
RATIFICA ED ESECUZIONE DELLO SCAMBIO DI LETTERE TRA L'ITALIA E AIEA/UNESCO PER IL RINNOVO DELL'ACCORDO RELATIVO AL FINANZIAMENTO DEL CENTRO DI TRIESTE, FIRMATE A VIENNA IL 14 LUGLIO 1982 E A TRIESTE IL 23 SETTEMBRE 1982		
TITOLO II - SPESE IN CONTO CAPITALE		
CATEGORIA XII - TRASFERIMENTI	9.000	9.000
CATEGORIA XVI - SOMME NON ATTRIBUIBILI	-4.500	-4.500
TOTALE TITOLO II	4.500	4.500
TOTALE LEGGE	4.500	4.500
LEGGE N.227 DEL 1984		
RIFINANZIAMENTO DELLA LEGGE 25 MAGGIO 1978, N.230, RIGUARDANTE IL CONSOLIDAMENTO DELLA RUPE DI ORVIETO E DEL COLLE DI TODI		
TITOLO II - SPESE IN CONTO CAPITALE		
CATEGORIA X - BENI ED OPERE IMMOBILIARI A CARICO DIRETTO DELLO STATO	1.000	1.000
CATEGORIA XII - TRASFERIMENTI	19.000	19.000
CATEGORIA XVI - SOMME NON ATTRIBUIBILI	-20.000	-20.000
TOTALE TITOLO II	0	0
TOTALE LEGGE	0	0
LEGGE N.229 DEL 1984		

DISEGNI DI LEGGE E RELAZIONI - DOCUMENTI

SEGUE : ALLEGATO D/1

	COMPETENZA	CASSA
	(MILIONI DI LIRE)	
PROVVEDIMENTI URGENTI PER IL RECUPERO, IL RESTAURO E LA VALORIZZAZIONE DEI BENI CULTURALI.		
TITOLO II - SPESE IN CONTO CAPITALE		
CATEGORIA X - BENI ED OPERE IMMOBILIARI A CARICO DIRETTO DELLO STATO	50.000	13.900
CATEGORIA XVI - SOMME NON ATTRIBUIBILI	-50.000	-13.900
TOTALE TITOLO II	0	0
TOTALE LEGGE	0	0
LEGGE N. 245 DEL 1984		
ELABORAZIONE DEL PIANO GENERALE DEI TRASPORTI		
TITOLO I - SPESE CORRENTI		
CATEGORIA IV - ACQUISTO DI BENI E SERVIZI	25.000	25.000
TOTALE TITOLO I	25.000	25.000
TOTALE LEGGE	25.000	25.000
LEGGE N. 246 DEL 1984		
INTEGRAZIONE E MODIFICHE AL DECRETO DEL PRESIDENTE DELLA REPUBBLICA 9 APRILE 1959, N. 128, CONTENENTE NORME DI POLIZIA DELLE MINIERE E DELLE CAVE, NONCHE' ALLA LEGGE 6 OTTOBRE 1982, N. 752, CONCERNENTE L'ATTUAZIONE DELLA POLITICA MINERARIA		
TITOLO II - SPESE IN CONTO CAPITALE		
CATEGORIA XII - TRASFERIMENTI	56.900	56.900
TOTALE TITOLO II	56.900	56.900
TOTALE LEGGE	56.900	56.900

DISEGNI DI LEGGE E RELAZIONI - DOCUMENTI

SEGUE : ALLEGATO D/1

COMPETENZA	CASSA
(MILIONI DI LIRE)	

LEGGE N.302 DEL 1984

DISPOSIZIONI PER IL POTENZIAMENTO DELL'
AMMINISTRAZIONE DOGANALE E DELLE IMPOSTE
INDIRETTE E PER IFUNZIONAMENTO DEO LI UFFICI
DOGANALI E DEI CONNESSI UFFICI PERIFERICI
DELL'AMMINISTRAZIONE SANITARIA

TITOLO I - SPESE CORRENTI

CATEGORIA II - PERSONALE IN ATTIVITA' DI SERVIZIO	15.478	15.478
TOTALE TITOLO I	15.478	15.478
TOTALE LEGGE	15.478	15.478

LEGGE N.311 DEL 1984

INTERVENTI INTEGRATIVI IN FAVORE DELLO
SPETTACOLO NELL'ESERCIZIO FINANZIARIO 1984.

TITOLO I - SPESE CORRENTI

CATEGORIA V - TRASFERIMENTI	26.000	26.000
CATEGORIA IX - SOMME NON ATTRIBUIBILI	-30.500	-30.500
TOTALE TITOLO I	-4.500	-4.500

TITOLO II - SPESE IN CONTO CAPITALE

CATEGORIA XII - TRASFERIMENTI	1.500	1.500
CATEGORIA XIV - CONCESSIONE DI CREDITI ED ANTICIPAZIONI PER FINALITA' PRODUTTIVE	3.000	3.000
TOTALE TITOLO II	4.500	4.500
TOTALE LEGGE	0	0

LEGGE N.312 DEL 1984

INTERVENTI STRAORDINARI ED INTEGRATIVI IN
FAVORE DEGLI ENTI AUTONOMI LIRICI E DELLE
ISTITUZIONI CONCERTISTICHE ASSIMILATE.

DISEGNI DI LEGGE E RELAZIONI - DOCUMENTI

SEGUE : ALLEGATO D/1

	COMPETENZA	CASSA
	(MILIONI DI LIRE)	
TITOLO I - SPESE CORRENTI		
CATEGORIA V - TRASFERIMENTI	20.000	20.000
CATEGORIA IX - SOMME NON ATTRIBUIBILI	-20.000	-20.000
TOTALE TITOLO I	0	0
TOTALE LEGGE	0	0
LEGGI N. 313 DEL 1984		
INTERVENTI STRAORDINARI PER L'EDILIZIA TEATRALE E CINE- MOTOGRAFICA E PER L'INDUSTRIA CINEMATOGRAFICA.		
TITOLO I - SPESE CORRENTI		
CATEGORIA IX - SOMME NON ATTRIBUIBILI	-44.500	-44.500
TOTALE TITOLO I	-44.500	-44.500
TITOLO II - SPESE IN CONTO CAPITALE		
CATEGORIA XII - TRASFERIMENTI	41.000	41.000
TOTALE TITOLO II	41.000	41.000
TOTALE LEGGE	-3.500	-3.500
LEGGI N. 314 DEL 1984		
FINANZIAMENTO DELL'ISTITUTO NAZIONALE DI FISICA NUCLEARE PER IL 1984.		
TITOLO II - SPESE IN CONTO CAPITALE		
CATEGORIA XII - TRASFERIMENTI	80.000	80.000
CATEGORIA XVI - SOMME NON ATTRIBUIBILI	-80.000	-80.000
TOTALE TITOLO II	0	0
TOTALE LEGGE	0	0

DISEGNI DI LEGGE E RELAZIONI - DOCUMENTI

SEGUE : ALLEGATO D/1

	COMPETENZA	CASSA
	(MILIONI DI LIRE)	
LEGGE N. 325 DEL 1984		
AUMENTO DEL CONTRIBUTO ANNUO DELLO STATO A FAVORE DELL'ISTITUTO NAZIONALE PER STUDI ED ESPERIENZE DI ARCHITETTURA NAVALE E CONCESSIONE DI UN CONTRIBUTO STRAORDINARIO		
TITOLO I - SPESE CORRENTI		
CATEGORIA IV - ACQUISTO DI BENI E SERVIZI	-2.199	-2.199
CATEGORIA V - TRASFERIMENTI	2.199	2.199
TOTALE TITOLO I	0	0
TITOLO II - SPESE IN CONTO CAPITALE		
CATEGORIA XII - TRASFERIMENTI	1.500	1.500
TOTALE TITOLO II	1.500	1.500
TOTALE LEGGE	1.500	1.500
LEGGE N. 342 DEL 1984		
AUMENTO DELL'AUTORIZZAZIONE DI SPESA DI CUI AGLI ARTICOLI 1 E 2 DELLA LEGGE 21 DICEMBRE 1978, N. 861, PER L'ACQUISIZIONE DI NAVI CISTERNA PER IL RIFORNIMENTO IDRICO DELLE ISOLE MINORI.		
TITOLO I - SPESE CORRENTI		
CATEGORIA IV - ACQUISTO DI BENI E SERVIZI	-1.800	-1.800
TOTALE TITOLO I	-1.800	-1.800
TITOLO II - SPESE IN CONTO CAPITALE		
CATEGORIA XI - BENI MOBILI, MACCHINE ED ATTREZZATURE TECNICO-SCIENTIFICHE A CARICO DIRETTO DELLO STATO	1.800	1.800
TOTALE TITOLO II	1.800	1.800
TOTALE LEGGE	0	0

DISEGNI DI LEGGE E RELAZIONI - DOCUMENTI

SEGUE : ALLEGATO D/1

COMPETENZA	CASSA
(MILIONI DI LIRE)	

LEGGE N. 343 DEL 1984

FINANZIAMENTO DELLA PARTECIPAZIONE ITALIANA
ALLA CONFERENZA SUL DISARMO IN EUROPA DI
STOCOLMA (CDE)

TITOLO I - SPESE CORRENTI

CATEGORIA V - TRASFERIMENTI	1.300	1.300
CATEGORIA IX - SOMME NON ATTRIBUIBILI	-1.300	-1.300
TOTALE TITOLO I	0	0
TOTALE LEGGE	0	0

LEGGE N. 344 DEL 1984

CONCESSIONE DI UN CONTRIBUTO DI LIRE 3
MILIARDI PER L'ANNO 1984 ALL'ACCADEMIA
NAZIONALE DEI LINCEI.

TITOLO I - SPESE CORRENTI

CATEGORIA V - TRASFERIMENTI	3.000	3.000
TOTALE TITOLO I	3.000	3.000
TOTALE LEGGE	3.000	3.000

LEGGE N. 361 DEL 1984

PARTECIPAZIONE DELL'ITALIA ALLA VI
RICOSTITUZIONE DELLE RISORSE DELLA BANCA
INTERAMERICANA DI SVILUPPO (BID).

TITOLO II - SPESE IN CONTO CAPITALE

CATEGORIA XV - CONCESSIONE DI CREDITI ED ANTICIPAZIONI PER FINALITA' NON PRODUTTIVE	22.600	22.600
CATEGORIA XVI - SOMME NON ATTRIBUIBILI	-11.300	-11.300
TOTALE TITOLO II	11.300	11.300

DISEGNI DI LEGGE E RELAZIONI - DOCUMENTI

SEGUE : ALLEGATO D/1

	COMPETENZA	CASSA
	(MILIONI DI LIRE)	
TOTALE LEGGE	11.300	11.300
LEGGI N. 363 DEL 1984		
CONVERSIONE IN LEGGE, CON MODIFICAZIONI, DEL DECRETO-LEGGE 26 MAGGIO 1984, N. 159, RECANTE INTERVENTI URGENTI IN FAVORE DELLE POPOLAZIONI COLPITE DAI MOVIMENTI SISMICI DEL 29 APRILE 1984 IN UMBRIA E DEL 7 E 11 MAGGIO 1984 IN ABRUZZO, MOLISE, LAZIO E CAMPANIA.		
TITOLO II - SPESE IN CONTO CAPITALE		
CATEGORIA X - BENI ED OPERE IMMOBILIARI A CARICO DIRETTO DELLO STATO	50.500	10.000
CATEGORIA XII - TRASFERIMENTI	69.500	95.000
CATEGORIA XVI - SOMME NON ATTRIBUIBILI	-20.000	-5.000
TOTALE TITOLO II	100.000	100.000
TOTALE LEGGE	100.000	100.000
LEGGI N. 368 DEL 1984		
FINANZIAMENTO DEL PIANO DI AZIONE PER IL MEDITERRANEO PER IL BIENNIO 1984-1985.		
TITOLO I - SPESE CORRENTI		
CATEGORIA V - TRASFERIMENTI	2.200	2.200
TOTALE TITOLO I	2.200	2.200
TOTALE LEGGE	2.200	2.200
LEGGI N. 369 DEL 1984		
CONTRIBUTO SPECIALE ALL'ASSOCIAZIONE INTERNAZIONALE PER LO SVILUPPO (I.D.A.) PER L'ANNO 1984.		

DISEGNI DI LEGGE E RELAZIONI - DOCUMENTI

SEGUE : ALLEGATO D/1

	COMPETENZA	CASSA
	(MILIONI DI LIRE)	
TITOLO II - SPESE IN CONTO CAPITALE		
CATEGORIA XV - CONCESSIONE DI CREDITI ED ANTICIPAZIONI PER FINALITA' NON PRODUTTIVE	125.728	125.728
CATEGORIA XVI - SOMME NON ATTRIBUIBILI	-125.728	-125.728
TOTALE TITOLO II	0	0
TOTALE LEGGE	0	0
LEGGE N.390 DEL 1984		
ASSUNZIONE A CARICO DELLO STATO DELLE SPESE PER I FUNERALI DEL SENATORE TERRACINI.		
TITOLO I - SPESE CORRENTI		
CATEGORIA V - TRASFERIMENTI	15	15
CATEGORIA IX - SOMME NON ATTRIBUIBILI	-15	-15
TOTALE TITOLO I	0	0
TOTALE LEGGE	0	0
LEGGE N.392 DEL 1984		
INTERPRETAZIONE AUTENTICA DELL'ART. 1 DELLA LEGGE 11/2/80, N.18 IN MATERIA DI INDENNITA' DI ACCOMPAGNAMENTO AGLI INVALIDI CIVILI TOTALMENTE INABILI.		
TITOLO I - SPESE CORRENTI		
CATEGORIA V - TRASFERIMENTI	318.500	318.500
CATEGORIA IX - SOMME NON ATTRIBUIBILI	-177.500	-177.500
TOTALE TITOLO I	141.000	141.000
TOTALE LEGGE	141.000	141.000
LEGGE N.394 DEL 1984		

DISEGNI DI LEGGE E RELAZIONI - DOCUMENTI

SEGUE : ALLEGATO D/1

	COMPETENZA	CASSA
	(MILIONI DI LIRE)	
PROROGA DI TALUNE DISPOSIZIONI DI CUI ALLA LEGGE 10 MAGGIO 1982, N.271.		
TITOLO I - SPESE CORRENTI		
CATEGORIA II - PERSONALE IN ATTIVITA' DI SERVIZIO	1.400	1.400
CATEGORIA IX - SOMME NON ATTRIBUIBILI	-1.400	-1.400
TOTALE TITOLO I	0	0
TOTALE LEGGE	0	0

LEGGE N.395 DEL 1984

AUTORIZZAZIONE DI SPESA PER L'ACQUISTO, LA
COSTRUZIONE E LA RISTRUTTURAZIONE DI
IMMOBILI DA ADIBIRE A SEDI DI RAPPRESENTANZE
DIPLOMATICHE E UFFICI CONSOLARI E AD ALLOGGI
PER IL PERSONALE

TITOLO II - SPESE IN CONTO CAPITALE

CATEGORIA X - BENI ED OPERE IMMOBILIARI A CARICO DIRETTO DELLO STATO	10.000	10.000
CATEGORIA XVI - SOMME NON ATTRIBUIBILI	-10.000	-10.000
TOTALE TITOLO II	0	0
TOTALE LEGGE	0	0

LEGGE N.414 DEL 1984

ADEGUAMENTO DEI CONTRIBUTI ANNUI DELLO STATO
PER I FINANZIAMENTI DEGLI ENTI AUTONOMI
DELLE BIENNALE DI VENEZIA, DELLA TRIENNALE DI
MILANO E DELLA QUADRIENNALE DI ROMA.

TITOLO I - SPESE CORRENTI

CATEGORIA V - TRASFERIMENTI	8.200	8.200
CATEGORIA IX - SOMME NON ATTRIBUIBILI	-8.200	-8.200

DISEGNI DI LEGGE E RELAZIONI - DOCUMENTI

SEGUE : ALLEGATO D/1

	COMPETENZA	CASSA
	(MILIONI DI LIRE)	
TOTALE TITOLO I	0	0
TOTALE LEGGE	0	0
LEGGE N.423 DEL 1984		
SCIoglimento DELL'ENTE NAZIONALE DI LAVORO PER I CIECHI E PROVVIDENZE PER I LAVORATORI DELLE AZIENDE DIPENDENTI DAL DISCIOLTO ENTE		
TITOLO I - SPESE CORRENTI		
CATEGORIA II - PERSONALE IN ATTIVITA' DI SERVIZIO	1.500	1.500
CATEGORIA IX - SOMME NON ATTRIBUIBILI	-1.500	-1.500
TOTALE TITOLO I	0	0
TOTALE LEGGE	0	0
LEGGE N.425 DEL 1984		
DISPOSIZIONI RELATIVE AL TRATTAMENTO, ECONOMICO DEI MAGISTRATI		
TITOLO I - SPESE CORRENTI		
CATEGORIA II - PERSONALE IN ATTIVITA' DI SERVIZIO	90.400	90.400
CATEGORIA IX - SOMME NON ATTRIBUIBILI	-90.400	-90.400
TOTALE TITOLO I	0	0
TOTALE LEGGE	0	0
LEGGE N.428 DEL 1984		
INTEGRAZIONE DEL FONDO PER I CONTRIBUTI SUI FINANZIAMENTI DESTINATI ALLO SVILUPPO DEL SETTORE DELLA STAMPA QUOTIDIANA E PERIODICA, DI CUI ALL'ARTICOLO 29 DELLA LEGGE 5 AGOSTO 1981, N.416		

DISEGNI DI LEGGE E RELAZIONI - DOCUMENTI

SEGUE : ALLEGATO D/1

	COMPETENZA	CASSA
	(MILIONI DI LIRE)	
TITOLO II - SPESE IN CONTO CAPITALE		
CATEGORIA XII - TRASFERIMENTI	10.000	10.000
CATEGORIA XVI - SOMME NON ATTRIBUIBILI	-10.000	-10.000
TOTALE TITOLO II	0	0
TOTALE LEGGE	0	0
LEGGE N.429 DEL 1984		
NORME PER IL CONFERIMENTO DELLA CARICA DI VICE COMANDANTE GENERALE DELL'ARMA DEI CARABINIERI ED ESTENSIONE DI ALCUNE NORME DELLA LEGGE 26 OTTOBRE 1971, N. 916		
TITOLO I - SPESE CORRENTI		
CATEGORIA II - PERSONALE IN ATTIVITA' DI SERVIZIO	12	12
CATEGORIA IV - ACQUISTO DI BENI E SERVIZI	-12	-12
TOTALE TITOLO I	0	0
TOTALE LEGGE	0	0
LEGGE N.430 DEL 1984		
PROROGA DELLA FISCALIZZAZIONE DEGLI ONERI SOCIALI, DEGLI SGRAVI CONTRIBUTIVI NEL MEZZOGIORNO ED ESPERIMENTO PILOTA DI AVVIAMENTO AL LAVORO NELLE REGIONI CAMPANIA E BASILICATA.		
TITOLO I - SPESE CORRENTI		
CATEGORIA IV - ACQUISTO DI BENI E SERVIZI	-9.000	-9.000
TOTALE TITOLO I	-9.000	-9.000
TITOLO II - SPESE IN CONTO CAPITALE		
CATEGORIA XI - BENI MOBILI, MACCHINE ED ATTREZZATURE TECNICO-SCIENTIFICHE A CARICO DIRETTO DELLO STATO	9.000	0

DISEGNI DI LEGGE E RELAZIONI - DOCUMENTI

SEGUE : ALLEGATO D/1

COMPETENZA	CASSA
(MILIONI DI LIRE)	

TOTALE TITOLO II	9.000	0
------------------	-------	---

TOTALE LEGGE	0	-9.000
--------------	---	--------

LEGGE N.432 DEL 1984

INTEGRAZIONE PER L'ANNO FINANZIARIO 1984 DEI CONTRIBUTI STRAORDINARI CONCESSI AL CNR PER L'ATTUAZIONE DEI PROGRAMMI SPAZIALI NAZIONALI.

TITOLO II - SPESE IN CONTO CAPITALE

CATEGORIA XII - TRASFERIMENTI	95.000	95.000
-------------------------------	--------	--------

CATEGORIA XVI - SOMME NON ATTRIBUIBILI	-95.000	-95.000
--	---------	---------

TOTALE TITOLO II	0	0
------------------	---	---

TOTALE LEGGE	0	0
--------------	---	---

LEGGE N.442 DEL 1984

NORME SULL'IMPIEGO DI LAVORATORI IDRAULICO-FORESTALI NELLA REGIONE CALABRIA.

TITOLO II - SPESE IN CONTO CAPITALE

CATEGORIA XII - TRASFERIMENTI	173.300	173.300
-------------------------------	---------	---------

CATEGORIA XVI - SOMME NON ATTRIBUIBILI	-173.300	-173.300
--	----------	----------

TOTALE TITOLO II	0	0
------------------	---	---

TOTALE LEGGE	0	0
--------------	---	---

LEGGE N.450 DEL 1984

MODALITA' PER IL FINANZIAMENTO E L'ORGANIZZAZIONE DELLA PARTECIPAZIONE ITALIANA ALLE ESPOSIZIONI MONDIALI DI TSUKUBA (1985) SUL TEMA "CASA E AMBIENTE" - SCIENZA E TECNOLOGIA AL SERVIZIO

DISEGNI DI LEGGE E RELAZIONI - DOCUMENTI

SEGUE : ALLEGATO D/1

	COMPETENZA	CASSA
	(MILIONI DI LIRE)	
DELL'UOMO" E DI VANCOUVER (1986) SUL TEMA "I TRASPORTI E LE TELECOMUNICAZIONI".		
TITOLO I - SPESE CORRENTI		
CATEGORIA V - TRASFERIMENTI	5.000	5.000
CATEGORIA IX - SOMME NON ATTRIBUIBILI	-5.000	-5.000
TOTALE TITOLO I	0	0
TOTALE LEGGE	0	0

LEGGE N.456 DEL 1984

PROGRAMMI DI RICERCA E DI SVILUPPO - AM-X,
EH-101, CATRIN - IN MATERIA DI COSTRUZIONI
AERONAUTICHE E DI TELECOMUNICAZIONI.

TITOLO I - SPESE CORRENTI		
CATEGORIA IV - ACQUISTO DI BENI E SERVIZI	360.000	360.000
TOTALE TITOLO I	360.000	360.000
TITOLO II - SPESE IN CONTO CAPITALE		
CATEGORIA XVI - SOMME NON ATTRIBUIBILI	-180.000	-180.000
TOTALE TITOLO II	-180.000	-180.000
TOTALE LEGGE	180.000	180.000

LEGGE N.461 DEL 1984

CONCESSIONE DI UN CONTRIBUTO STRAORDINARIO
IN FAVORE DEL COMITATO NAZIONALE PER IL
COLLEGAMENTO FRA IL GOVERNO ITALIANO E
L'ORGANIZZAZIONE DELLE NAZIONI UNITE PER
L'ALIMENTAZIONE E L'AGRICOLTURA (FAO).

TITOLO I - SPESE CORRENTI		
CATEGORIA V - TRASFERIMENTI	400	400
CATEGORIA IX - SOMME NON ATTRIBUIBILI	-400	-400

DISEGNI DI LEGGE E RELAZIONI - DOCUMENTI

SEGUE : ALLEGATO D/1

COMPETENZA	CASSA
(MILIONI DI LIRE)	

TOTALE TITOLO I	0	0
TOTALE LEGGE	0	0

LEGGE N.462 DEL 1984

MODIFICHE ED INTEGRAZIONI AL DECRETO-LEGGE 28 LUGLIO 1981, N.397, CONVERTITO IN LEGGE, CON MODIFICAZIONI, DALLA LEGGE 26 SETTEMBRE 1981, N.536; AL DECRETO-LEGGE 22 DICEMBRE 1981, N. 799, CONVERTITO IN LEGGE, CON MODIFICAZIONI, DALLA LEGGE 5 MARZO 1982, N. 60; ALLA LEGGE 7 MARZO 1981, N. 64, NONCHE' ALLA LEGGE 29 APRILE 1976, N. 178, CONCERNENTI INTERVENTI IN FAVORE DI ALCUNE ZONE DELLA SICILIA OCCIDENTALE COLPITE DA EVENTI SISMICI

TITOLO I - SPESE CORRENTI

CATEGORIA II - PERSONALE IN ATTIVITA' DI SERVIZIO	300	300
CATEGORIA IV - ACQUISTO DI BENI E SERVIZI	50	50
CATEGORIA V - TRASFERIMENTI	5.150	5.150
TOTALE TITOLO I	5.500	5.500

TITOLO II - SPESE IN CONTO CAPITALE

CATEGORIA XII - TRASFERIMENTI	5.000	5.000
CATEGORIA XVI - SOMME NON ATTRIBUIBILI	-10.500	-10.500
TOTALE TITOLO II	-5.500	-5.500
TOTALE LEGGE	0	0

LEGGE N.467 DEL 1984

PROVVEDIMENTI URGENTI PER L'AUTOTRASPORTO DI MERCI PER CONTO TERZI

TITOLO I - SPESE CORRENTI

DISEGNI DI LEGGE E RELAZIONI - DOCUMENTI

SEQUE : ALLEGATO D/1

	COMPETENZA	CASSA
	(MILIONI DI LIRE)	
CATEGORIA II - PERSONALE IN ATTIVITA' DI SERVIZIO		
TOTALE TITOLO I	400	0
TITOLO II - SPESE IN CONTO CAPITALE	400	0
CATEGORIA XII - TRASFERIMENTI		
TOTALE TITOLO II	5.000	0
TOTALE LEGGE	5.400	0

LEGGE N.469 DEL 1984

MODIFICHE AL D.L. 6/4/83 N.103 CONVERTITO CON MODIFICAZIONI IN LEGGE 23/5/83, N.230 E ALLA LEGGE 17/2/81 N.26, RECANTI MISURE PER FRONTEGGIARE LA SITUAZIONE DEI PORTI.

TITOLO I - SPESE CORRENTI

CATEGORIA V - TRASFERIMENTI	77.000	77.000
CATEGORIA IX - SOMME NON ATTRIBUIBILI	-77.000	-77.000
TOTALE TITOLO I	0	0
TOTALE LEGGE	0	0

LEGGE N.470 DEL 1984

CONCESSIONE ALLA REGIONE SICILIANA DEL CONTRIBUTO DI CUI ALL'ART.38 DELLO STATUTO PER IL QUINQUENNIO 82/86 E DETERMINAZIONE, PER LO STESSO QUINQUENNIO, DEI RIMBORSI ALLO STATO AI SENSI DELL'ART.3 DEL D.L. 12/4/48 N.507

TITOLO II - SPESE IN CONTO CAPITALE

CATEGORIA XII - TRASFERIMENTI	1.050.000	1.050.000
CATEGORIA XVI - SOMME NON ATTRIBUIBILI	-600.000	-600.000
TOTALE TITOLO II	450.000	450.000

DISEGNI DI LEGGE E RELAZIONI - DOCUMENTI

SEGUE : ALLEGATO D/1

	COMPETENZA	CASSA
	(MILIONI DI LIRE)	
TOTALE LEGGE	450.000	450.000
LEGGE N.479 DEL 1984		
AUMENTO DEL CONTRIBUTO DELLO STATO A FAVORE DELLE CASE DI RIPOSO PER MUSICISTI " FONDAZIONE GIUSEPPE VERDI " DI MILANO E PER ARTISTI DRAMMATICI ITALIANI " LYDA BORELLI " DI BOLOGNA		
TITOLO I - SPESE CORRENTI		
CATEGORIA V - TRASFERIMENTI	200	200
CATEGORIA IX - SOMME NON ATTRIBUIBILI	-200	-200
TOTALE TITOLO I	0	0
TOTALE LEGGE	0	0
LEGGE N.583 DEL 1984		
RATIFICA ED ESECUZIONE DEL SESTO ACCORDO INTERNAZIONALE SULLO STAGNO, ADOTTATO A GINEVRA IL 26 GIUGNO 1981.		
TITOLO I - SPESE CORRENTI		
CATEGORIA V - TRASFERIMENTI	14.000	14.000
CATEGORIA IX - SOMME NON ATTRIBUIBILI	-7.000	-7.000
TOTALE TITOLO I	7.000	7.000
TOTALE LEGGE	7.000	7.000
LEGGE N.584 DEL 1984		
RATIFICA ED ESECUZIONE DELL'ACCORDO ISTITUTIVO DEL FONDO COMUNE DI BASE.		
TITOLO I - SPESE CORRENTI		
CATEGORIA V - TRASFERIMENTI	14.771	14.771

DISEGNI DI LEGGE E RELAZIONI - DOCUMENTI

SEGUE : ALLEGATO D/1

	COMPETENZA	CASSA
	(MILIONI DI LIRE)	
TOTALE TITOLO I	14.771	14.771
TITOLO II - SPESE IN CONTO CAPITALE		
CATEGORIA XVI - SOMME NON ATTRIBUIBILI	-14.771	-14.771
TOTALE TITOLO II	-14.771	-14.771
TOTALE LEGGE	0	0

LEGGE N.637 DEL 1984

ISTITUZIONE E ORDINAMENTO DELL'ISTITUTO PER
LE TELECOMUNICAZIONI E L'ELETTRONICA DELLA
MARINA MILITARE "GIANCARLO VALLAURI"

TITOLO I - SPESE CORRENTI

CATEGORIA IV - ACQUISTO DI BENI E SERVIZI	10	10
CATEGORIA IX - SOMME NON ATTRIBUIBILI	-10	-10
TOTALE TITOLO I	0	0
TOTALE LEGGE	0	0

LEGGE N.638 DEL 1984

ASSUNZIONE A CARICO DELLO STATO DELLE SPESE
PER I FUNERALI DEL SENATORE ALDO SANDULLI.

TITOLO I - SPESE CORRENTI

CATEGORIA V - TRASFERIMENTI	3	3
CATEGORIA IX - SOMME NON ATTRIBUIBILI	-3	-3
TOTALE TITOLO I	0	0
TOTALE LEGGE	0	0

LEGGE N.662 DEL 1984

DISPOSIZIONI PER L'ASSESTAMENTO DEL BILANCIO
DELLO STATO E DEI BILANCI DELLE AZIENDE

DISEGNI DI LEGGE E RELAZIONI - DOCUMENTI

SEGUE : ALLEGATO D/1

	COMPETENZA	CASSA
	(MILIONI DI LIRE)	
AUTONOME PER L'ANNO FINANZIARIO 1984		
TITOLO I - SPESE CORRENTI		
CATEGORIA I - SERVIZI DEGLI ORGANI COSTITUZIONALI	17.907	18.216
CATEGORIA II - PERSONALE IN ATTIVITA' DI SERVIZIO	-102.449	250.173
CATEGORIA III - PERSONALE IN QUIESCENZA	2.819	43.738
CATEGORIA IV - ACQUISTO DI BENI E SERVIZI	231.544	1.913.411
CATEGORIA V - TRASFERIMENTI	606.781	8.287.459
CATEGORIA VI - INTERESSI	119.131	1.478.624
CATEGORIA VII - POSTE CORRETTIVE E COMPENSATIVE DELLE ENTRATE	-125.104	330.727
CATEGORIA IX - SOMME NON ATTRIBUIBILI	-6.632	2.300
TOTALE TITOLO I	743.997	12.324.648
TITOLO II - SPESE IN CONTO CAPITALE		
CATEGORIA X - BENI ED OPERE IMMOBILIARI A CARICO DIRETTO DELLO STATO	-6.150	167.292
CATEGORIA XI - BENI MOBILI, MACCHINE ED ATTREZZATURE TECNICO-SCIENTIFICHE A CARICO DIRETTO DELLO STATO	-3.425	-75.265
CATEGORIA XII - TRASFERIMENTI	-60.697	405.057
CATEGORIA XIII - PARTECIPAZIONI AZIONARIE E CONFERIMENTI	0	58.911
CATEGORIA XIV - CONCESSIONE DI CREDITI ED ANTICIPAZIONI PER FINALITA' PRODUTTIVE	100.000	300.008
CATEGORIA XV - CONCESSIONE DI CREDITI ED ANTICIPAZIONI PER FINALITA' NON PRODUTTIVE	0	355.945
CATEGORIA XVI - SOMME NON ATTRIBUIBILI	-120.000	-120.000
TOTALE TITOLO II	-90.272	1.091.948
TITOLO III - RIMBORSO DI PRESTITI		

DISEGNI DI LEGGE E RELAZIONI - DOCUMENTI

SEGUE : ALLEGATO D/1

	COMPETENZA	CASSA
	(MILIONI DI LIRE)	
RIMBORSO DI PRESTITI	1.088	38.884
TOTALE TITOLO III	1.088	38.884
TOTALE LEGGE	654.813	13.455.480

LEGGE N.663 DEL 1984

FINANZIAMENTO DEL SEMINARIO DI VENEZIA SULLA COOPERAZIONE ECONOMICA, SCIENTIFICA E CULTURALE DEL MEDITERRANEO NEL QUADRO DELLA CONFERENZA SULLA SICUREZZA E COOPERAZIONE IN EUROPA (CSCE).

TITOLO I - SPESE CORRENTI

CATEGORIA V - TRASFERIMENTI	1.520	1.520
CATEGORIA IX - SOMME NON ATTRIBUIBILI	-1.520	-1.520
TOTALE TITOLO I	0	0
TOTALE LEGGE	0	0

LEGGE N.664 DEL 1984

MISURE STRAORDINARIE PER LA CONTINUAZIONE DI INIZIATIVE IN CORSO NEL TERRITORIO DELLA REGIONE CALABRIA.

TITOLO II - SPESE IN CONTO CAPITALE

CATEGORIA XII - TRASFERIMENTI	86.700	86.700
CATEGORIA XVI - SOMME NON ATTRIBUIBILI	-86.700	-86.700
TOTALE TITOLO II	0	0
TOTALE LEGGE	0	0

LEGGE N.701 DEL 1984

AUMENTO DEL CONTRIBUTO ORDINARIO DELLO STATO ALL'ISTITUTO NAZIONALE PER LO STUDIO DELLA CONGIUNTURA (ISCO).

DISEGNI DI LEGGE E RELAZIONI - DOCUMENTI

SEGUE : ALLEGATO D/1

	COMPETENZA	CASSA
	(MILIONI DI LIRE)	
TITOLO I - SPESE CORRENTI		
CATEGORIA V - TRASFERIMENTI	2.000	2.000
CATEGORIA IX - SOMME NON ATTRIBUIBILI	-2.000	-2.000
TOTALE TITOLO I	0	0
TOTALE LEGGE	0	0

LEGGE N. 702 DEL 1984

CONTRIBUTO STRAORDINARIO ALL'ISTITUTO DI
STUDI PER LA PROGRAMMAZIONE ECONOMICA (ISPE)
PER L'ANNO 1984.

TITOLO I - SPESE CORRENTI		
CATEGORIA V - TRASFERIMENTI	2.306	2.306
CATEGORIA IX - SOMME NON ATTRIBUIBILI	-2.306	-2.306
TOTALE TITOLO I	0	0
TOTALE LEGGE	0	0

LEGGE N. 713 DEL 1984

MODIFICA DELLA DECISIONE CECA N. 73/287 SUL
CARBONE DA COKE DESTINATO ALLA SIDERURGIA
COMUNITARIA.

TITOLO I - SPESE CORRENTI		
CATEGORIA V - TRASFERIMENTI	16.400	16.400
TOTALE TITOLO I	16.400	16.400
TOTALE LEGGE	16.400	16.400

LEGGE N. 714 DEL 1984

CONFERIMENTO PER L'AUMENTO DEL CAPITALE
SOCIALE DELLA GEPI S.P.A.

DISEGNI DI LEGGE E RELAZIONI - DOCUMENTI

SEGUE : ALLEGATO D/1

	COMPETENZA	CASSA
	(MILIONI DI LIRE)	
TITOLO II - SPESE IN CONTO CAPITALE		
CATEGORIA XIII - PARTECIPAZIONI AZIONARIE E CONFERIMENTI	180.000	180.000
CATEGORIA XVI - SOMME NON ATTRIBUIBILI	-180.000	-180.000
TOTALE TITOLO II	0	0
TOTALE LEGGE	0	0

LEGGE N.775 DEL 1984

CONVERSIONE IN LEGGE, CON MODIFICAZIONI, DEL
DECRETO-LEGGE 18 SETTEMBRE 1984, N.581,
RECANTE NORME URGENTI PER LA PROSECUZIONE
DELL'INTERVENTO STRAORDINARIO NEL
MEZZOGIORNO

TITOLO I - SPESE CORRENTI

CATEGORIA V - TRASFERIMENTI	1.500	1.500
TOTALE TITOLO I	1.500	1.500

TITOLO II - SPESE IN CONTO CAPITALE

CATEGORIA XII - TRASFERIMENTI	1.524.667	1.524.667
CATEGORIA XVI - SOMME NON ATTRIBUIBILI	-1.526.167	-1.526.167
TOTALE TITOLO II	-1.500	-1.500
TOTALE LEGGE	0	0

LEGGE N.798 DEL 1984

NUOVI INTERVENTI PER LA SALVAGUARDIA DI
VENEZIA.

TITOLO I - SPESE CORRENTI

CATEGORIA V - TRASFERIMENTI	8.000	0
TOTALE TITOLO I	8.000	0

DISEGNI DI LEGGE E RELAZIONI - DOCUMENTI

SEGUE : ALLEGATO D/1

	COMPETENZA	CASSA
	(MILIONI DI LIRE)	
TITOLO II - SPESE IN CONTO CAPITALE		
CATEGORIA X - BENI ED OPERE IMMOBILIARI A CARICO DIRETTO DELLO STATO	126.000	0
CATEGORIA XII - TRASFERIMENTI	66.000	0
CATEGORIA XVI - SOMME NON ATTRIBUIBILI	-200.000	0
TOTALE TITOLO II	-8.000	0
TOTALE LEGGE	0	0
LEGGI N. 848 DEL 1984		
PROVVIDENZE PER L'INDUSTRIA ARMATORIALE.		
TITOLO II - SPESE IN CONTO CAPITALE		
CATEGORIA XII - TRASFERIMENTI	175.000	0
CATEGORIA XVI - SOMME NON ATTRIBUIBILI	-175.000	0
TOTALE TITOLO II	0	0
TOTALE LEGGE	0	0
LEGGI N. 855 DEL 1984		
INCREMENTO DEL FONDO DI DOTAZIONE DELL'IRI DA DESTINARE ALLA CONCESSIONARIA DEL SERVIZIO PUBBLICO RADIODIFFUSIVO.		
TITOLO I - SPESE CORRENTI		
CATEGORIA IX - SOMME NON ATTRIBUIBILI	-106.000	-106.000
TOTALE TITOLO I	-106.000	-106.000
TITOLO II - SPESE IN CONTO CAPITALE		
CATEGORIA XIII - PARTECIPAZIONI AZIONARIE E CONFERIMENTI	106.000	106.000
TOTALE TITOLO II	106.000	106.000

DISEGNI DI LEGGE E RELAZIONI - DOCUMENTI

SEGUE : ALLEGATO D/1

	COMPETENZA	CASSA
	(MILIONI DI LIRE)	
TOTALE LEGGE	0	0
DECRETO LEGGE N.4 DEL 1984		
PROROGA DELLA FISCALIZZAZIONE DEGLI ONERI SOCIALI DI MALATTIA FINO AL 30/4/84.		
TITOLO I - SPESE CORRENTI		
CATEGORIA V - TRASFERIMENTI	5.284.000	4.755.600
CATEGORIA IX - SOMME NON ATTRIBUIBILI	-5.284.000	-4.755.600
TOTALE TITOLO I	0	0
TOTALE LEGGE	0	0
DECRETO LEGGE N.159 DEL 1984		
INTERVENTI URGENTI IN FAVORE DELLE POPOLAZIONI COLPITE DAI MOVIMENTI SISMICI DEL 29 APRILE 1984 IN UMBRIA E DEL 7 ED 11 MAGGIO 1984 IN ABRUZZO, MOLISE, LAZIO E CAMPANIA.		
TITOLO II - SPESE IN CONTO CAPITALE		
CATEGORIA XV - CONCESSIONE DI CREDITI ED ANTICIPAZIONI PER FINALITA' NON PRODUTTIVE	160.000	160.000
CATEGORIA XVI - SOMME NON ATTRIBUIBILI	-160.000	-160.000
TOTALE TITOLO II	0	0
TOTALE LEGGE	0	0
DECRETO LEGGE N.242 DEL 1984		
EROGAZIONE DI UN CONTRIBUTO AL FONDO GESTIONE ISTITUTI CONTRATTUALI LAVORATORI PORTUALI.		
TITOLO I - SPESE CORRENTI		

DISEGNI DI LEGGE E RELAZIONI - DOCUMENTI

	SEGUE	ALLEGATO D/1
	COMPETENZA	CASSA
	(MILIONI DI LIRE)	
	-----	-----
CATEGORIA V - TRASFERIMENTI	35.000	35.000
CATEGORIA IX - SOMME NON ATTRIBUIBILI	-35.000	-35.000
TOTALE TITOLO I	0	0
TOTALE LEGGE	0	0

DECRETO LEGGE N. 277 DEL 1984

PROROGA DELLA FISCALIZZAZIONE DEGLI ONERI SOCIALI, DEGLI SGRAVI CONTRIBUTIVI NEL MEZZOGIORNO ED ESPERIMENTO PILOTA DI AVVIAMENTO AL LAVORO NELLE REGIONI CAMPANIA E BASILICATA

TITOLO I - SPESE CORRENTI

CATEGORIA IV - ACQUISTO DI BENI E SERVIZI	15.000	15.000
CATEGORIA V - TRASFERIMENTI	4.130.000	3.730.000
CATEGORIA IX - SOMME NON ATTRIBUIBILI	-3.318.000	-2.988.000
TOTALE TITOLO I	827.000	757.000

TITOLO II - SPESE IN CONTO CAPITALE

CATEGORIA X - BENI ED OPERE IMMOBILIARI A CARICO DIRETTO DELLO STATO	3.000	3.000
TOTALE TITOLO II	3.000	3.000
TOTALE LEGGE	830.000	760.000

DECRETO LEGGE N. 582 DEL 1984

MISURE AMMINISTRATIVE E FINANZIARIE IN FAVORE DEI COMUNI AD ALTA TENSIONE ABITATIVA.

TITOLO I - SPESE CORRENTI

CATEGORIA V - TRASFERIMENTI	30.000	30.000
TOTALE TITOLO I	30.000	30.000

DISEGNI DI LEGGE E RELAZIONI - DOCUMENTI

SEGUE : ALLEGATO D/1

	COMPETENZA	CASSA
	(MILIONI DI LIRE)	
TITOLO II - SPESE IN CONTO CAPITALE		
CATEGORIA XVI - SOMME NON ATTRIBUIBILI	-30.000	-30.000
TOTALE TITOLO II	-30.000	-30.000
TOTALE LEGGE	0	0

DECRETO LEGGE N. 597 DEL 1984

RIPIANO DEI DISAVANZI DI AMMINISTRAZIONE
DEI LE UNITA' SANITARIE LOCALI AL 31 DICEMBRE
1983 E NORME IN MATERIA DI CONVENZIONI
SANITARIE

TITOLO I - SPESE CORRENTI

CATEGORIA V - TRASFERIMENTI	755.000	755.000
TOTALE TITOLO I	755.000	755.000
TOTALE LEGGE	755.000	755.000

DECRETO LEGGE N. 749 DEL 1984

DISPOSIZIONI URGENTI PER L'ENTE E.U.R.

TITOLO I - SPESE CORRENTI

CATEGORIA V - TRASFERIMENTI	10.000	10.000
CATEGORIA IX - SOMME NON ATTRIBUIBILI	-10.000	-10.000
TOTALE TITOLO I	0	0
TOTALE LEGGE	0	0

DECRETO PRESID. REPUBBL. N. 52 DEL 1984

NORME RISULTANTI DALLA DISCIPLINA PREVISTA
DALL'ACCORDO DEL 4 GENNAIO 1984 CONCERNENTE
IL PERSONALE DELL'AZIENDA NAZIONALE AUTONOMA
DELLE STRADE

DISEGNI DI LEGGE E RELAZIONI - DOCUMENTI

SEGUE : ALLEGATO D/1

	COMPETENZA	CASSA
	(MILIONI DI LIRE)	
TITOLO I - SPESE CORRENTI		
CATEGORIA V - TRASFERIMENTI	22.500	22.500
CATEGORIA IX - SOMME NON ATTRIBUIBILI	-16.200	-16.200
TOTALE TITOLO I	6.300	6.300
TOTALE LEGGE	6.300	6.300

DECRETO PRESID. REPUBBL. N. 53 DEL 1984

NORME RISULTANTI DALLA DISCIPLINA PREVISTA
DALL'ACCORDO DEL 12 DICEMBRE 1983,
CONCERNENTE IL PERSONALE DELLE AZIENDE
DIPENDENTI DAL MINISTERO DELLE POSTE E DELLE
TELECOMUNICAZIONI

TITOLO I - SPESE CORRENTI		
CATEGORIA V - TRASFERIMENTI	421.100	421.100
CATEGORIA IX - SOMME NON ATTRIBUIBILI	-287.700	-287.700
TOTALE TITOLO I	133.400	133.400
TOTALE LEGGE	133.400	133.400

DECRETO PRESID. REPUBBL. N. 91 DEL 1984

ACCORDO CONTRATTO 1982-84 DEL PERSONALE DEI
MONOPOLI DI STATO.

TITOLO I - SPESE CORRENTI		
CATEGORIA V - TRASFERIMENTI	29.200	29.200
CATEGORIA IX - SOMME NON ATTRIBUIBILI	-20.900	-20.900
TOTALE TITOLO I	8.300	8.300
TOTALE LEGGE	8.300	8.300

DECRETO PRESID. REPUBBL. N. 210 DEL 1984

DISEGNI DI LEGGE E RELAZIONI - DOCUMENTI

SEGUE : ALLEGATO D/1

	COMPETENZA	CASSA
	(MILIONI DI LIRE)	
NORME RISULTANTI DALLA DISCIPLINA PREVISTA DALL'ACCORDO DEL 14 DICEMBRE 1983 CONCERNENTE IL PERSONALE DEL CORPO NAZIONALE DEI VIGILI DEL FUOCO		
TITOLO I - SPESE CORRENTI		
CATEGORIA II - PERSONALE IN ATTIVITA' DI SERVIZIO	30.600	30.600
CATEGORIA IX - SOMME NON ATTRIBUIBILI	-21.800	-21.800
TOTALE TITOLO I	8.800	8.800
TOTALE LEGGE	8.800	8.800

DECRETO PRESID. REPUBBL. N.456 DEL 1984

FINANZIAMENTO DEGLI ONERI DERIVANTI DAL
REGOLAMENTO (CEE) N. 456/80, RELATIVO
ALL'ABBANDONO TEMPORANEO E DEFINITIVO DEI
VIGNETI E ALLA RINUNCIA ALL'IMPIANTO, PER LE
CAMPAGNE 1980-81 E 1981-82

TITOLO II - SPESE IN CONTO CAPITALE

CATEGORIA XII - TRASFERIMENTI	49.700	49.700
TOTALE TITOLO II	49.700	49.700
TOTALE LEGGE	49.700	49.700

DECRETO PRESID. REPUBBL. N.571 DEL 1984

RINNOVO CONTRATTUALE DEL PERSONALE NON
DOCENTE DELLE UNIVERSITA'

TITOLO I - SPESE CORRENTI

CATEGORIA II - PERSONALE IN ATTIVITA' DI SERVIZIO	161.300	161.300
CATEGORIA IX - SOMME NON ATTRIBUIBILI	-105.000	-105.000
TOTALE TITOLO I	56.300	56.300

DISEGNI DI LEGGE E RELAZIONI - DOCUMENTI

SEGUE : ALLEGATO D/1

	----- COMPETENZA ----- (MILIONI DI LIRE) -----	----- CASSA -----
TOTALE LEGGE	56.300	56.300
IN COMPLESSO	7.228.253	20.690.909

DISEGNI DI LEGGE E RELAZIONI - DOCUMENTI

ALLEGATO D/2

SPESE - VARIAZIONI 1984 PER TITOLI, CATEGORIE E PROVVEDIMENTI

		COMPETENZA	CASSA
		(MILIONI DI LIRE)	
TITOLO I - SPESE CORRENTI			
CATEGORIA I - SERVIZI DEGLI ORGANI CONSTITUZIONALI			
LEGGE N.468 DEL 1978			
RIFORMA DI ALCUNE NORME DI CONTABILITA' GENERALE DELLO STATO IN MATERIA DI BILANCIO			
ARTICOLO	007	4.478	4.478
TOTALE LEGGE		4.478	4.478
LEGGE N.662 DEL 1984			
DISPOSIZIONI PER L'ASSESTAMENTO DEL BILANCIO DELLO STATO E DEI BILANCI DELLE AZIENDE AUTONOME PER L'ANNO FINANZIARIO 1984			
		17.907	18.216
TOTALE LEGGE		17.907	18.216
TOTALE CATEGORIA I		22.385	22.694
CATEGORIA II - PERSONALE IN ATTIVITA' DI SERVIZIO			
REGIO DECRETO N.263 DEL 1928			
DISPOSIZIONI LEGISLATIVE, AMMINISTRATIVE E DI CONTABILITA' DEI CORPI, ISTITUTI E STABILIMENTI MILITARI			
		2.155	2.155
ARTICOLO	020	747	747

DISEGNI DI LEGGE E RELAZIONI - DOCUMENTI

SEGUE : ALLEGATO D/2

	COMPETENZA	CASSA
	(MILIONI DI LIRE)	
TOTALE LEGGE	2.902	2.902
LEGGI N. 364 DEL 1975		
MODIFICHE ALLA DISCIPLINA DELL'INDENNITA' INTEGRATIVA SPECIALE E DELLE QUOTE DI AGGIUNTA DI FAMIGLIA		
	1.493.592	1.493.592
TOTALE LEGGE	1.493.592	1.493.592
LEGGI N. 285 DEL 1977		
PROVVEDIMENTI PER L'OCCUPAZIONE GIOVANILE		
	0	79.644
TOTALE LEGGE	0	79.644
LEGGI N. 984 DEL 1977		
COORDINAMENTO DEGLI INTERVENTI PUBBLICI NEI SETTORI DELLA ZOOTECNIA, DELLA PRODUZIONE ORTOFLOREOFRUTTICOLA, DELLA FORESTAZIONE, DELL'IRRIGAZIONE, DELLE GRANDI COLTURE MEDITERRANEE, DELLA VITIVINICOLTURA E DELLA UTILIZZAZIONE E VALORIZZAZIONE DEI TERRENI COLLINARI E MONTANI		
	1.988	1.538
TOTALE LEGGE	1.988	1.538
LEGGI N. 385 DEL 1978		
ADEGUAMENTO DELLA DISCIPLINA DEI COMPENSI PER LAVORO STRAORDINARIO AI DIPENDENTI DELLO STATO		
	-1.716	-1.716
TOTALE LEGGE	-1.716	-1.716
LEGGI N. 468 DEL 1978		

DISEGNI DI LEGGE E RELAZIONI - DOCUMENTI

SEGUE : ALLEGATO D/2

		COMPETENZA	CASSA
		(MILIONI DI LIRE)	
RIFORMA DI ALCUNE NORME DI CONTABILITA' GENERALE DELLO STATO IN MATERIA DI BILANCIO			
ARTICOLA	005	3.223	2.201
ARTICOLA	007	53.644	51.521
ARTICOLA	009	6.385	6.385
ARTICOLA	017	29.867	29.748
TOTALE LEGGE		93.119	89.855
LEGGE N.219 DEL 1981			
CONVERSIONE IN LEGGE, CON MODIFICAZIONI, DEL DECRETO-LEGGE 19 MARZO 1981, N.75, RECANTE ULTERIORI INTERVENTI IN FAVORE DELLE POPOLAZIONI COLPITE DAGLI EVENTI SISMICI DEL NOVEMBRE 1980 E DEL FEBBRAIO 1981. PROVVEDIMENTI ORGANICI PER LA RICOSTRUZIONE E LO SVILUPPO DEI TERRITORI COLPITI			
		880	880
TOTALE LEGGE		880	880
DECRETO LEGGE N.747 DEL 1983			
DISCIPLINA DELLA PROROGA DEI TERMINI DI VIGENZA DELLE LEGGI E PROROGA DI TALUNI TERMINI IN SCADENZA AL 31 DICEMBRE 1983.			
		300	300
TOTALE LEGGE		300	300
DECRETO PRESID. REPUBBL. N.344 DEL 1983			
NORME RISULTANTI DALLA DISCIPLINA PREVISTA DALL'ACCORDO DEL 29 APRILE 1983 CONCERNENTE IL PERSONALE DEI MINISTERI ED ALTRE CATEGORIE			
		212.824	212.824
ARTICOLA	010	4.245	3.000

DISEGNI DI LEGGE E RELAZIONI - DOCUMENTI

SEGUE : ALLEGATO D/2

	COMPETENZA	CASSA
	(MILIONI DI LIRE)	
TOTALE LEGGE	217.069	215.824
DECRETO PRESID. REPUBBL. N.345 DEL 1983		
NORME RISULTANTI DALLA DISCIPLINA PREVISTA DALL'ACCORDO DEL 20 APRILE 1983 CONCERNENTE IL PERSONALE DELLA SCUOLA DI OGNI ORDINE E GRADO		
	1.482.874	1.482.874
TOTALE LEGGE	1.482.874	1.482.874
LEGGE DI BILANCIO N.744 DEL 1983		
LEGGE DI BILANCIO		
	135	135
ARTICOLO 004	197.128	192.022
ARTICOLO 025	0	187.168
TOTALE LEGGE	197.263	379.325
LEGGE N.34 DEL 1984		
COPERTURA FINANZIARIA DEL D.P.R. DI ATTUAZIONE DELL'ACCORDO CONTRATTUALE TRIENNALE RELATIVO AL PERSONALE DELLA POLIZIA DI STATO, ESTENSIONE AGLI ALTRI CORPI DI POLIZIA, NONCHE' CONCESSIONE DI MIGLIORAMENTI ECONOMICI AL PERSONALE MILITARE ESCLUSO DALLA CONTRATTAZIONE		
	1.095.000	1.095.000
TOTALE LEGGE	1.095.000	1.095.000
LEGGE N.61 DEL 1984		
DISPOSIZIONI TECNICHE CONCERNENTI LA ELEZIONE DEI RAPPRESENTANTI DELL'ITALIA AL PARLAMENTO EUROPEO.		
	44.560	44.560

DISEGNI DI LEGGE E RELAZIONI - DOCUMENTI

SEGUE : ALLEGATO D/2

		COMPETENZA	CASSA
		(MILIONI DI LIRE)	
TOTALE	LEGGE	44.560	44.560
LEGGE N. 65 DEL 1984			
ULTERIORE PROROGA DELLE DISPOSIZIONI CONTENUTE NELL'ARTICOLO 168 DELLA LEGGE 11 LUGLIO 1980, N. 312			
ARTICOLO	001	52.900	52.900
TOTALE	LEGGE	52.900	52.900
LEGGE N. 66 DEL 1984			
ADEGUAMENTO DEGLI ORGANICI DEGLI UFFICIALI DELL'ARMA DEI CARABINIERI.			
		65	65
TOTALE	LEGGE	65	65
LEGGE N. 79 DEL 1984			
ADEGUAMENTO PROVVISORIO DEL TRATTAMENTO ECONOMICO DEI DIRIGENTI DELL'AMMINISTRAZIONE DELLO STATO E DELLE AZIENDE AUTONOME.			
		66.468	66.468
TOTALE	LEGGE	66.468	66.468
LEGGE N. 80 DEL 1984			
PROROGA DEI TERMINI ED ACCELERAZIONE DELLE PROCEDURE PER L'APPLICAZIONE DELLA LEGGE 14/5/81, N. 219 E SUCCESSIVE MODIFICAZIONI.			
		500	500
TOTALE	LEGGE	500	500
LEGGE N. 138 DEL 1984			
MODALITA' E SISTEMAZIONE DEFINITIVA DEL PERSONALE RISULTATO IDONEO AGLI ESAMI DI CUI ALL'ART. 26 DEL DECRETO LEGGE 30 DICEMBRE			

DISEGNI DI LEGGE E RELAZIONI - DOCUMENTI

SEGUE : ALLEGATO D/2

	COMPETENZA	CASSA
	(MILIONI DI LIRE)	
1979, N.663, CONVERTITO IN LEGGE, CON MODIFICAZIONI, DALLA LEGGE 29 FEBBRAIO 1980, N.33.	234.043	234.043
TOTALE LEGGE	234.043	234.043
LEGGI N.194 DEL 1984 INTERVENTI A SOSTEGNO DELL'AGRICOLTURA.	1.140	1.140
TOTALE LEGGE	1.140	1.140
LEGGI N.302 DEL 1984 DISPOSIZIONI PER IL POTENZIAMENTO DELL' AMMINISTRAZIONE DOGANALE E DELLE IMPOSTE INDIRETTE E PER IL FUNZIONAMENTO DEGLI UFFICI DOGANALI E DEI CONNESSI UFFICI PERIFERICI DELL'AMMINISTRAZIONE SANITARIA	15.478	15.478
TOTALE LEGGE	15.478	15.478
LEGGI N.394 DEL 1984 PROROGA DI TALUNE DISPOSIZIONI DI CUI ALLA LEGGI 10 MAGGIO 1982, N.271.	1.400	1.400
TOTALE LEGGE	1.400	1.400
LEGGI N.423 DEL 1984 SCIoglIMENTO DELL'ENTE NAZIONALE DI LAVORO PER I CIECHI E PROVVIDENZE PER I LAVORATORI DELLE AZIENDE DIPENDENTI DAL DISCIOLTO ENTE	1.500	1.500
TOTALE LEGGE	1.500	1.500

DISEGNI DI LEGGE E RELAZIONI - DOCUMENTI

SEGUE : ALLEGATO D/2

	COMPETENZA	CASSA
	(MILIONI DI LIRE)	
LEGGE N.425 DEL 1984		
DISPOSIZIONI RELATIVE AL TRATTAMENTO ECONOMICO DEI MAGISTRATI		
	90.400	90.400
TOTALE LEGGE	90.400	90.400
LEGGE N.429 DEL 1984		
NORME PER IL CONFERIMENTO DELLA CARICA DI VICE COMANDANTE GENERALE DELL'ARMA DEI CARABINIERI ED ESETENSIONE DI ALCUNE NORME DELLA LEGGE 26 OTTOBRE 1971, N. 916		
	12	12
TOTALE LEGGE	12	12
LEGGE N.462 DEL 1984		
MODIFICHE ED INTEGRAZIONI AL DECRETO-LEGGE 28 LUGLIO 1981, N.397, CONVERTITO IN LEGGE, CON MODIFICAZIONI, DALLA LEGGE 26 SETTEMBRE 1981, N.536; AL DECRETO-LEGGE 22 DICEMBRE 1981, N. 799, CONVERTITO IN LEGGE, CON MODIFICAZIONI, DALLA LEGGE 5 MARZO 1982, N. 60; ALLA LEGGE 7 MARZO 1981, N. 64, NONCHE' ALLA LEGGE 29 APRILE 1976, N. 178, CONCERNENTI INTERVENTI IN FAVORE DI ALCUNE ZONE DELLA SICILIA OCCIDENTALE COLPITE DA EVENTI SISMICI		
	300	300
TOTALE LEGGE	300	300
LEGGE N.467 DEL 1984		
PROVVEDIMENTI URGENTI PER L'AUTOTRASPORTO DI MERCI PER CONTO TERZI		
	400	0
TOTALE LEGGE	400	0

DISEGNI DI LEGGE E RELAZIONI - DOCUMENTI

SEGUE : ALLEGATO D/2

	COMPETENZA	CASSA
	(MILIONI DI LIRE)	
LEGGE N. 662 DEL 1984		
DISPOSIZIONI PER L'ASSETAMENTO DEL BILANCIO DELL' STATO E DEI BILANCI DELLE AZIENDE AUTONOME PER L'ANNO FINANZIARIO 1984		
	-102.449	250.173
TOTALE LEGGE	-102.449	250.173
DECRETO PRESID. REPUBBL. N. 210 DEL 1984		
NORME RISULTANTI DALLA DISCIPLINA PREVISTA DALL'ACCORDO DEL 14 DICEMBRE 1983 CONCERNENTE IL PERSONALE DEL CORPO NAZIONALE DEI VIGILI DEL FUOCO		
	30.600	30.600
TOTALE LEGGE	30.600	30.600
DECRETO PRESID. REPUBBL. N. 571 DEL 1984		
RINNOVO CONTRATTUALE DEL PERSONALE NON DOCENTE DELLE UNIVERSITA'		
	161.300	161.300
TOTALE LEGGE	161.300	161.300
TOTALE CATEGORIA II	5.181.888	5.790.857
CATEGORIA III - PERSONALE IN QUIESCENZA		
LEGGE N. 364 DEL 1975		
MODIFICHE ALLA DISCIPLINA DELL'INDENNITA' INTEGRATIVA SPECIALE E DELLE QUOTE DI AGGIUNTA DI FAMIGLIA		
	407.491	407.491
TOTALE LEGGE	407.491	407.491

DISEGNI DI LEGGE E RELAZIONI - DOCUMENTI

SEGUE : ALLEGATO D/2

		COMPETENZA	CASSA
		(MILIONI DI LIRE)	
LEGGI N. 468 DEL 1978			
RIFORMA DI ALCUNE NORME DI CONTABILITA' GENERALE DELLO STATO IN MATERIA DI BILANCIO			
ARTICOLO	007	93.627	93.928
ARTICOLO	017	0	205
TOTALE LEGGE		93.627	94.133
LEGGI DI BILANCIO N. 744 DEL 1983			
LEGGI DI BILANCIO			
ARTICOLO	004	183.000	183.000
TOTALE LEGGE		183.000	183.000
LEGGI N. 79 DEL 1984			
ADEGUAMENTO PROVVISORIO DEL TRATTAMENTO ECONOMICO DEI DIRIGENTI DELL'AMMINISTRAZIONE DELLO STATO E DELLE AZIENDE AUTONOME.			
		7	7
TOTALE LEGGE		7	7
LEGGI N. 662 DEL 1984			
DISPOSIZIONI PER L'ASSESTAMENTO DEL BILANCIO DELLO STATO E DEI BILANCI DELLE AZIENDE AUTONOME PER L'ANNO FINANZIARIO 1984			
		2.819	43.738
TOTALE LEGGE		2.819	43.738
TOTALE CATEGORIA III		686.943	728.367
CATEGORIA IV - ACQUISTO DI BENI E SERVIZI			

DISEGNI DI LEGGE E RELAZIONI - DOCUMENTI

SEGUE : ALLEGATO D/2

		COMPETENZA	CASSA
		(MILIONI DI LIRE)	
REGIO DECRETO N.263 DEL 1928			
DISPOSIZIONI LEGISLATIVE, AMMINISTRATIVE E DI CONTABILITA' DEI CORPI, ISTITUTI E STABILIMENTI MILITARI			
		19.281	19.281
ARTICOLO	020	11.846	11.846
TOTALE LEGGE		31.127	31.127
LEGGE N.364 DEL 1975			
MODIFICHE ALLA DISCIPLINA DELL'INDENNITA' INTEGRATIVA SPECIALE E DELLE QUOTE DI AGGIUNTA DI FAMIGLIA			
		25	25
TOTALE LEGGE		25	25
LEGGE N.984 DEL 1977			
COORDINAMENTO DEGLI INTERVENTI PUBBLICI NEI SETTORI DELLA ZOOTECNIA, DELLA PRODUZIONE ORTOFLOROFRUTTICOLA, DELLA FORESTAZIONE, DELL'IRRIGAZIONE, DELLE GRANDI COLTURE MEDITERRANEE, DELLA VITIVINICOLTURA E DELLA UTILIZZAZIONE E VALORIZZAZIONE DEI TERRENI COLLINARI E MONTANI			
		2.546	2.496
TOTALE LEGGE		2.546	2.496
LEGGE N.468 DEL 1978			
RIFORMA DI ALCUNE NORME DI CONTABILITA' GENERALE DELLO STATO IN MATERIA DI BILANCIO			
ARTICOLO	005	245.106	197.474
ARTICOLO	007	88.883	89.200
ARTICOLO	009	8.597	8.597

DISEGNI DI LEGGE E RELAZIONI - DOCUMENTI

SEGUE : ALLEGATO D/2

		COMPETENZA	CASSA
		(MILIONI DI LIRE)	
ARTICOLO	012	163	163
ARTICOLO	017	158.517	155.119
TOTALE LEGGE		501.266	450.553
LEGGI N. 219 DEL 1981			
CONVERSIONE IN LEGGE, CON MODIFICAZIONI, DEL DECRETO-LEGGE 19 MARZO 1981, N.75, RECANTE ULTERIORI INTERVENTI IN FAVORE DELLE POPOLAZIONI COLPITE DAGLI EVENTI SISMICI DEL NOVEMBRE 1980 E DEL FEBBRAIO 1981. PROVVEDIMENTI ORGANICI PER LA RICOSTRUZIONE E LO SVILUPPO DEI TERRITORI COLPITI			
		4.290	1.290
ARTICOLO	003	1.000	1.000
TOTALE LEGGE		5.290	2.290
LEGGI N. 90 DEL 1982			
MISURE FINANZIARIE STRAORDINARIE PER IL POTENZIAMENTO E L'AMMODERNAMENTO TECNOLOGICO DEI SERVIZI PER LA TUTELA DELL'ORDINE E DELLA SICUREZZA PUBBLICA			
ARTICOLO	002	-342	-342
TOTALE LEGGE		-342	-342
LEGGI N. 733 DEL 1983			
AUTORIZZAZIONE ALLA CASSA DEPOSITI E PRESTITI A CONCEDERE UN'ANTICIPAZIONE DI LIRE 15 MILIARDI ALL'ENTE EUR.			
		-2.269	-2.269
TOTALE LEGGE		-2.269	-2.269
DECRETI LEGGE N. 623 DEL 1983			
INTERVENTI URGENTI PER LE ZONE COLPITE DAL BRADISISMO DELL'AREA FLEGREA E DEL TERREMOTO			

DISEGNI DI LEGGE E RELAZIONI - DOCUMENTI

SEGUE : ALLEGATO D/2

	COMPETENZA	CASSA
	(MILIONI DI LIRE)	
DEL 1980		
	290	290
TOTALE LEGGE	290	290
DECRETO LEGGE N.747 DEL 1983		
DISCIPLINA DELLA PROROGA DEI TERMINI DI VIGENZA DELLE LEGGI E PROROGA DI TALUNI TERMINI IN SCADENZA AL 31 DICEMBRE 1983.	43.050	43.050
TOTALE LEGGE	43.050	43.050
LEGGE DI BILANCIO N.744 DEL 1983		
LEGGE DI BILANCIO	86.365	156.365
ARTICOLO 004	190.667	187.967
ARTICOLO 010	10.000	10.000
ARTICOLO 012	790	790
TOTALE LEGGE	287.822	355.122
LEGGE FINANZIARIA N.130 DEL 1983		
DISPOSIZIONI PER LA FORMAZIONE DEL BILANCIO ANNUALE E PLURIENNALE DELLO STATO (LEGGE FINANZIARIA 1983)	10.000	10.000
TOTALE LEGGE	10.000	10.000
LEGGE FINANZIARIA N.730 DEL 1983		
DISPOSIZIONI PER LA FORMAZIONE DEL BILANCIO ANNUALE E PLURIENNALE DELLO STATO (LEGGE FINANZIARIA 1984)		

DISEGNI DI LEGGE E RELAZIONI - DOCUMENTI

SEGUE : ALLEGATO D/2

	COMPETENZA	CASSA
	(MILIONI DI LIRE)	
	3.700	3.700
TOTALE LEGGE	3.700	3.700
LEGGI N. 1 DEL 1984		
ESPOSIZIONE MONDIALE DI NEW ORLEANS.		
	-2.000	-2.000
TOTALE LEGGE	-2.000	-2.000
LEGGI N. 61 DEL 1984		
DISPOSIZIONI TECNICHE CONCERNENTI LA ELEZIONE DEI RAPPRESENTANTI DELL'ITALIA AL PARLAMENTO EUROPEO.		
	265.440	265.440
TOTALE LEGGE	265.440	265.440
LEGGI N. 68 DEL 1984		
PROROGA DEL TERMINE PER L'EMANAZIONE DEI TESTI UNICI PREVISTI DALL'ART. 17 DELLA LEGGE 9/10/71, N. 825, E SUCCESSIVE MODIFICAZIONI.		
	350	350
TOTALE LEGGE	350	350
LEGGI N. 79 DEL 1984		
ADEGUAMENTO PROVVISORIO DEL TRATTAMENTO ECONOMICO DEI DIRIGENTI DELL'AMMINISTRAZIONE DELLO STATO E DELLE AZIENDE AUTONOME.		
	12	12
TOTALE LEGGE	12	12
LEGGI N. 194 DEL 1984		
INTERVENTI A SOSTEGNO DELL'AGRICOLTURA.		

DISEGNI DI LEGGE E RELAZIONI - DOCUMENTI

SEGUE : ALLEGATO D/2

	COMPETENZA	CASSA
	(MILIONI DI LIRE)	
	5.000	4.500
TOTALE LEGGE	5.000	4.500
LEGGE N. 208 DEL 1984		
ORGANIZZAZIONE E FINANZIAMENTO DEL SEMESTRE DI PRESIDENZA ITALIANA DELLA CEE.		
	2.500	2.500
TOTALE LEGGE	2.500	2.500
LEGGE N. 245 DEL 1984		
ELABORAZIONE DEL PIANO GENERALE DEI TRASPORTI		
	25.000	25.000
TOTALE LEGGE	25.000	25.000
LEGGE N. 325 DEL 1984		
AUMENTO DEL CONTRIBUTO ANNUO DELLO STATO A FAVORE DELL'ISTITUTO NAZIONALE PER STUDI ED ESPERIENZE DI ARCHITETTURA NAVALE E CONCESSIONE DI UN CONTRIBUTO STRAORDINARIO		
	-2.199	-2.199
TOTALE LEGGE	-2.199	-2.199
LEGGE N. 342 DEL 1984		
AUMENTO DELL'AUTORIZZAZIONE DI SPESA DI CUI AGLI ARTICOLI 1 E 2 DELLA LEGGE 21 DICEMBRE 1978, N. 861, PER L'ACQUISIZIONE DI NAVI CISTERNA PER IL RIFORNIMENTO IDRICO DELLE ISOLE MINORI.		
	-1.800	-1.800
TOTALE LEGGE	-1.800	-1.800

DISEGNI DI LEGGE E RELAZIONI - DOCUMENTI

	SEGUE	ALLEGATO D/2
	COMPETENZA	CASSA
	(MILIONI DI LIRE)	
	-----	-----
LEGGE N.429 DEL 1984		
NORME PER IL CONFERIMENTO DELLA CARICA DI VICE COMANDANTE GENERALE DELL'ARMA DEI CARABINIERI ED ESTENSIONE DI ALCUNE NORME DELLA LEGGE 26 OTTOBRE 1971, N. 916		
	-12	-12
TOTALE LEGGE	-12	-12
LEGGE N.430 DEL 1984		
PROROGA DELLA FISCALIZZAZIONE DEGLI ONERI SOCIALI, DEGLI SGRAVI CONTRIBUTIVI NEL MEZZOGIORNO ED ESPERIMENTO PILOTA DI AVVIAMENTO AL LAVORO NELLE REGIONI CAMPANIA E BASILICATA.		
	-9.000	-9.000
TOTALE LEGGE	-9.000	-9.000
LEGGE N.456 DEL 1984		
PROGRAMMI DI RICERCA E DI SVILUPPO - AM-X, EH-101, CATRIN - IN MATERIA DI COSTRUZIONI AERONAUTICHE E DI TELECOMUNICAZIONI.		
	360.000	360.000
TOTALE LEGGE	360.000	360.000
LEGGE N.462 DEL 1984		
MODIFICHE ED INTEGRAZIONI AL DECRETO-LEGGE 28 LUGLIO 1981, N.397, CONVERTITO IN LEGGE, CON MODIFICAZIONI, DALLA LEGGE 26 SETTEMBRE 1981, N.536; AL DECRETO-LEGGE 22 DICEMBRE 1981, N. 799, CONVERTITO IN LEGGE, CON MODIFICAZIONI, DALLA LEGGE 5 MARZO 1982, N. 60; ALLA LEGGE 7 MARZO 1981, N. 64, NONCHE' ALLA LEGGE 29 APRILE 1976, N. 178, CONCERNENTI INTERVENTI IN FAVORE DI ALCUNE ZONE DELLA SICILIA OCCIDENTALE COLPITE DA EVENTI SISMICI		

DISEGNI DI LEGGE E RELAZIONI - DOCUMENTI

SEGUE : ALLEGATO D/2

	COMPETENZA	CASSA
	(MILIONI DI LIRE)	
	50	50
TOTALE LEGGE	50	50
LEGGE N.637 DEL 1984		
ISTITUZIONE E ORDINAMENTO DELL'ISTITUTO PER LE TELECOMUNICAZIONI E L'ELETTRONICA DELLA MARINA MILITARE "GIANCARLO VALLAURI"		
	10	10
TOTALE LEGGE	10	10
LEGGE N.662 DEL 1984		
DISPOSIZIONI PER L'ASSESTAMENTO DEL BILANCIO DELL'O STATO E DEI BILANCI DELLE AZIENDE AUTONOME PER L'ANNO FINANZIARIO 1984		
	231.544	1.913.411
TOTALE LEGGE	231.544	1.913.411
DECRETO LEGGE N.277 DEL 1984		
PROROGA DELLA FISCALIZZAZIONE DEGLI ONERI SOCIALI, DEGLI SGRAVI CONTRIBUTIVI NEL MEZZOGIORNO ED ESPERIMENTO PILOTA DI AVVIAMENTO AL LAVORO NELLE REGIONI CAMPANIA E BASILICATA		
	15.000	15.000
TOTALE LEGGE	15.000	15.000
TOTALE CATEGORIA IV	1.772.399	3.467.302

CATEGORIA V.- TRASFERIMENTI

REGIO DECRETO N.263 DEL 1928

DISPOSIZIONI LEGISLATIVE, AMMINISTRATIVE E
DI CONTABILITA' DEI CORPI, ISTITUTI E

DISEGNI DI LEGGE E RELAZIONI - DOCUMENTI

SEGUE : ALLEGATO D/2

		COMPETENZA	CASSA
		(MILIONI DI LIRE)	
STABILIMENTI MILITARI			
		3.404	3.404
ARTICOLO	020	1.614	1.614
	TOTALE LEGGE	5.018	5.018
LEGGE COSTITUZIONALE N.1 DEL 1963			
STATUTO SPECIALE DELLA REGIONE FRIULI-VENEZIA GIULIA.			
		1.613	1.613
	TOTALE LEGGE	1.613	1.613
DECRETO PRESID. REPUBBL. N.687 DEL 1974			
NORME INTEGRATIVE E CORRETTIVE DEL DECRETO DEL PRESIDENTE DELLA REPUBBLICA 26 OTTOBRE 1972, N. 633, CONCERNENTE ISTITUZIONE E DISCIPLINA DELL'IMPOSTA SUL VALORE AGGIUNTO			
		5.578	5.578
	TOTALE LEGGE	5.578	5.578
LEGGE N.364 DEL 1975			
MODIFICHE ALLA DISCIPLINA DELL'INDENNITA' INTEGRATIVA SPECIALE E DELLE QUOTE DI AGGIUNTA DI FAMIGLIA			
		410.892	410.892
	TOTALE LEGGE	410.892	410.892
LEGGE N.285 DEL 1977			
PROVVEDIMENTI PER L'OCCUPAZIONE GIOVANILE			
		0	-79.644
	TOTALE LEGGE	0	-79.644

DISEGNI DI LEGGE E RELAZIONI - DOCUMENTI

SEGUE : ALLEGATO D/2

	COMPETENZA	CASSA
	(MILIONI DI LIRE)	
LEGGI		
LEGGI N.984 DEL 1977		
COORDINAMENTO DEGLI INTERVENTI PUBBLICI NEI SETTORI DELLA ZOOTECNIA, DELLA PRODUZIONE ORTOFLOROFRUTTICOLA, DELLA FORESTAZIONE, DELL'IRRIGAZIONE, DELLE GRANDI COLTURE MEDITERRANEE, DELLA VITIVINICOLTURA E DELLA UTILIZZAZIONE E VALORIZZAZIONE DEI TERRENI COLLINARI E MONTANI	22.721	15.571
TOTALE LEGGE	22.721	15.571
LEGGI N.385 DEL 1978		
ADEGUAMENTO DELLA DISCIPLINA DEI COMPENSI PER LAVORO STRAORDINARIO AI DIPENDENTI DELLO STATO	1.750	1.750
TOTALE LEGGE	1.750	1.750
LEGGI N.468 DEL 1978		
RIFORMA DI ALCUNE NORME DI CONTABILITA' GENERALE DELLO STATO IN MATERIA DI BILANCIO		
ARTICOLO 005	419.224	374.596
ARTICOLO 007	465.074	468.428
ARTICOLO 012	27.366	23.086
ARTICOLO 017	304.720	570.010
TOTALE LEGGE	1.216.384	1.436.120
DECRETI		
DECRETO LEGGE N.776 DEL 1980		
INTERVENTI URGENTI IN FAVORE DELLE POPOLAZIONI COLPITE DAL TERREMOTO DEL NOVEMBRE 1980 CON VALORE DI 1 MILIARDO DI UNITA' DI CONTO		

DISEGNI DI LEGGE E RELAZIONI - DOCUMENTI

SEGUE : ALLEGATO D/2

	COMPETENZA	CASSA
	(MILIONI DI LIRE)	
	39.980	39.980
TOTALE LEGGE	39.980	39.980
LEGGI N. 219 DEL 1981		
CONVERSIONE IN LEGGE, CON MODIFICAZIONI, DEL DECRETO-LEGGE 19 MARZO 1981, N. 75, RECANTE ULTERIORI INTERVENTI IN FAVORE DELLE POPOLAZIONI COLPITE DAGLI EVENTI SISMICI DEL NOVEMBRE 1980 E DEL FEBBRAIO 1981. PROVVEDIMENTI ORGANICI PER LA RICOSTRUZIONE E LO SVILUPPO DEI TERRITORI COLPITI		
	50.000	0
TOTALE LEGGE	50.000	0
LEGGI N. 590 DEL 1981		
NUOVE NORME PER IL FONDO DI SOLIDARIETA' NAZIONALE		
	700	700
TOTALE LEGGE	700	700
LEGGI N. 152 DEL 1983		
DISTILLAZIONE AGEVOLATA DI MELE DI PRODUZIONE 1982.		
	13.590	13.590
TOTALE LEGGE	13.590	13.590
LEGGI N. 733 DEL 1983		
AUTORIZZAZIONE ALLA CASSA DEPOSITI E PRESTITI A CONCEDERE UN'ANTICIPAZIONE DI LIRE 15 MILIARDI ALL'ENTE EUR.		
	2.269	2.269
TOTALE LEGGE	2.269	2.269

DISEGNI DI LEGGE E RELAZIONI - DOCUMENTI

SEGUE : ALLEGATO D/2

	COMPETENZA	CASSA
	(MILIONI DI LIRE)	
LEGGI		
LEGGI N. 751 DEL 1983		
CONCESSIONE DI UN CONTRIBUTO ANNUO DI 400 MILIONI A FAVORE DELLA SOCIETA' DANTE ALIGHIERI PER IL TRIENNIO 1982/1984.	1.200	1.200
TOTALE LEGGE	1.200	1.200
DECRETI		
DECRETO LEGGE N. 747 DEL 1983		
DISCIPLINA DELLA PROROGA DEI TERMINI DI VIGENZA DELLE LEGGI E PROROGA DI TALUNI TERMINI IN SCADENZA AL 31 DICEMBRE 1983.	777.524	777.524
TOTALE LEGGE	777.524	777.524
DECRETI PRESID. REPUBBL. N. 345 DEL 1983		
NORME RISULTANTI DALLA DISCIPLINA PREVISTA DALL'ACCORDO DEL 20 APRILE 1983 CONCERNENTE IL PERSONALE DELLA SCUOLA DI OGNI ORDINE E GRADO	5.126	5.126
TOTALE LEGGE	5.126	5.126
LEGGE DI BILANCIO N. 744 DEL 1983		
LEGGE DI BILANCIO		
ARTICOLO 004	1.010.372	1.009.102
ARTICOLO 025	0	342.357
TOTALE LEGGE	1.010.372	1.351.459
LEGGE FINANZIARIA N. 130 DEL 1983		
DISPOSIZIONI PER LA FORMAZIONE DEL BILANCIO ANNUALE E PLURIENNALE DELLO STATO (LEGGE FINANZIARIA 1983)		

DISEGNI DI LEGGE E RELAZIONI - DOCUMENTI

SEGUE : ALLEGATO D/2

	COMPETENZA	CASSA
	(MILIONI DI LIRE)	
	15.000	15.000
TOTALE LEGGE	15.000	15.000
LEGGE FINANZIARIA N.730 DEL 1983		
DISPOSIZIONI PER LA FORMAZIONE DEL BILANCIO ANNUALE E PLURIENNALE DELLO STATO (LEGGE FINANZIARIA 1984)		
	88.614	88.614
TOTALE LEGGE	88.614	88.614
LEGGE N.1 DEL 1984		
ESPOSIZIONE MONDIALE DI NEW ORLEANS.		
	4.000	4.000
TOTALE LEGGE	4.000	4.000
LEGGE N.9 DEL 1984		
CONTRIBUTO DELLO STATO ALL' I.S.C.O.		
ARTICOLI 001	1.000	1.000
TOTALE LEGGE	1.000	1.000
LEGGE N.28 DEL 1984		
CONTRIBUTO STRAORDINARIO ALL' I.S.P.E.		
	1.500	1.500
TOTALE LEGGE	1.500	1.500
LEGGE N.42 DEL 1984		
PROROGA DEL CONTRIBUTO DELLO STATO A FAVORE DELLA ASSOCIAZIONE NAZIONALE "ITALIA NOSTRA".		

DISEGNI DI LEGGE E RELAZIONI - DOCUMENTI

SEGUE : ALLEGATO D/2

	COMPETENZA	CASSA
	(MILIONI DI LIRE)	
	500	500
TOTALE LEGGE	500	500
LEGGE N.79 DEL 1984		
ADEGUAMENTO PROVVISORIO DEL TRATTAMENTO ECONOMICO DEI DIRIGENTI DELL'AMMINISTRAZIONE DELLO STATO E DELLE AZIENDE AUTONOME.		
	7.923	7.923
TOTALE LEGGE	7.923	7.923
LEGGE N.105 DEL 1984		
AUMENTO DEL CONTRIBUTO ANNUO DELLO STATO A FAVORE DEL MUSEO NAZIONALE DELLA SCIENZA E DELLA TECNICA "LEONARDO DA VINCI" DI MILANO		
	2.000	2.000
TOTALE LEGGE	2.000	2.000
LEGGE N.138 DEL 1984		
MODALITA' E SISTEMAZIONE DEFINITIVA DEL PERSONALE RISULTATO IDONEO AGLI ESAMI DI CUI ALL'ART.26 DEL DECRETO LEGGE 30 DICEMBRE 1979, N.663, CONVERTITO IN LEGGE, CON MODIFICAZIONI, DALLA LEGGE 29 FEBBRAIO 1980, N.33.		
	1.095.957	501.559
TOTALE LEGGE	1.095.957	501.559
LEGGE N.193 DEL 1984		
MISURE PER LA RAZIONALIZZAZIONE DEL SETTORE SIDERURGICO E DIINTERVENTO DELLA GEPI S.P.A.		
	6.000	6.000
TOTALE LEGGE	6.000	6.000

DISEGNI DI LEGGE E RELAZIONI - DOCUMENTI

SEGUE : ALLEGATO D/2

	COMPETENZA	CASSA
	(MILIONI DI LIRE)	
LEGGE N.194 DEL 1984		
INTERVENTI A SOSTEGNO DELL'AGRICOLTURA.		
	135.150	125.150
TOTALE LEGGE	135.150	125.150
LEGGE N.311 DEL 1984		
INTERVENTI INTEGRATIVI IN FAVORE DELLO SPETTACOLO NELL'ESERCIZIO FINANZIARIO 1984.		
	26.000	26.000
TOTALE LEGGE	26.000	26.000
LEGGE N.312 DEL 1984		
INTERVENTI STRAORDINARI ED INTEGRATIVI IN FAVORE DEGLI ENTI AUTONOMI LIRICI E DELLE ISTITUZIONI CONCERTISTICHE ASSIMILATE.		
	20.000	20.000
TOTALE LEGGE	20.000	20.000
LEGGE N.325 DEL 1984		
AUMENTO DEL CONTRIBUTO ANNUO DELLO STATO A FAVORE DELL'ISTITUTO NAZIONALE PER STUDI ED ESPERIENZE DI ARCHITETTURA NAVALE E CONCESSIONE DI UN CONTRIBUTO STRAORDINARIO		
	2.199	2.199
TOTALE LEGGE	2.199	2.199
LEGGE N.343 DEL 1984		
FINANZIAMENTO DELLA PARTECIPAZIONE ITALIANA ALLA CONFERENZA SUL DISARMO IN EUROPA DI STOCOLMA (CDE)		
	1.300	1.300

DISEGNI DI LEGGE E RELAZIONI - DOCUMENTI

SEGUE : ALLEGATO D/2

	COMPETENZA	CASSA
	(MILIONI DI LIRE)	
TOTALE LEGGE	1.300	1.300
LEGGI N. 344 DEL 1984		
CONCESSIONE DI UN CONTRIBUTO DI LIRE 3 MILIARDI PER L'ANNO 1984 ALL'ACCADEMIA NAZIONALE DEI LINCEI.		
	3.000	3.000
TOTALE LEGGE	3.000	3.000
LEGGI N. 368 DEL 1984		
FINANZIAMENTO DEL PIANO DI AZIONE PER IL MEDITERRANEO PER IL BIENNIO 1984-1985.		
	2.200	2.200
TOTALE LEGGE	2.200	2.200
LEGGI N. 390 DEL 1984		
ASSUNZIONE A CARICO DELLO STATO DELLE SPESE PER I FUNERALI DEL SENATORE TERRACINI.		
	15	15
TOTALE LEGGE	15	15
LEGGI N. 392 DEL 1984		
INTERPRETAZIONE AUTENTICA DELL'ART. 1 DELLA LEGGE 11/2/80, N. 18 IN MATERIA DI INDENNITA' DI ACCOMPAGNAMENTO AGLI INVALIDI CIVILI TOTALMENTE INABILI.		
	318.500	318.500
TOTALE LEGGE	318.500	318.500
LEGGI N. 414 DEL 1984		
ADEGUAMENTO DEI CONTRIBUTI ANNUI DELLO STATO PER I FINANZIAMENTI DEGLI ENTI AUTONOMI DELLE BIENNALE DI VENEZIA, DELLA TRIENNALE DI		

DISEGNI DI LEGGE E RELAZIONI - DOCUMENTI

SEGUE : ALLEGATO D/2

	COMPETENZA	CASSA
	(MILIONI DI LIRE)	
MILANO E DELLA QUADRIENNALE DI ROMA.	8.200	8.200
TOTALE LEGGE	8.200	8.200
LEGGE N.450 DEL 1984		
MODALITA' PER IL FINANZIAMENTO E L'ORGANIZZAZIONE DELLA PARTECIPAZIONE ITALIANA ALLE ESPOSIZIONI MONDIALI DI TSUKUBA(1985) SUL TEMA "CASA E AMBIENTE"-SCIENZA E TECNOLOGIA AL SERVIZIO DELL'UOMO" E DI VANCOUVER (1986) SUL TEMA "I TRASPORTI E LE TELECOMUNICAZIONI".	5.000	5.000
TOTALE LEGGE	5.000	5.000
LEGGE N.461 DEL 1984		
CONCESSIONE DI UN CONTRIBUTO STRAORDINARIO IN FAVORE DEL COMITATO NAZIONALE PER IL COLLEGAMENTO FRA IL GOVERNO ITALIANO E L'ORGANIZZAZIONE DELLE NAZIONI UNITE PER L'ALIMENTAZIONE E L'AGRICOLTURA (FAO).	400	400
TOTALE LEGGE	400	400
LEGGE N.462 DEL 1984		
MODIFICHE ED INTEGRAZIONI AL DECRETO-LEGGE 28 LUGLIO 1981, N.397, CONVERTITO IN LEGGE, CON MODIFICAZIONI, DALLA LEGGE 26 SETTEMBRE 1981, N.536; AL DECRETO-LEGGE 22 DICEMBRE 1981, N. 799, CONVERTITO IN LEGGE, CON MODIFICAZIONI, DALLA LEGGE 5 MARZO 1982, N. 60; ALLA LEGGE 7 MARZO 1981, N. 64, NONCHE' ALLA LEGGE 29 APRILE 1976, N. 178, CONCERNENTI INTERVENTI IN FAVORE DI ALCUNE ZONE DELLA SICILIA OCCIDENTALE COLPITE DA EVENTI SISMICI	5.150	5.150

DISEGNI DI LEGGE E RELAZIONI - DOCUMENTI

SEGUE : ALLEGATO D/2

	COMPETENZA	CASSA
	(MILIONI DI LIRE)	
TOTALE LEGGE	5.150	5.150
LEGGI N. 469 DEL 1984		
MODIFICHE AL D.L. 6/4/83 N.103 CONVERTITO CON MODIFICAZIONI IN LEGGE 23/5/83, N.230 E ALLA LEGGE 17/2/81 N.26, RECANTI MISURE PER FRONTEGGIARE LA SITUAZIONE DEI PORTI.		
	77.000	77.000
TOTALE LEGGE	77.000	77.000
LEGGI N. 479 DEL 1984		
AUMENTO DEL CONTRIBUTO DELLO STATO A FAVORE DELLE CASE DI RIPOSO PER MUSICISTI " FONDAZIONE GIUSEPPE VERDI " DI MILANO E PER ARTISTI DRAMMATICI ITALIANI " LYDA BORELLI " DI BOLOGNA		
	200	200
TOTALE LEGGE	200	200
LEGGI N. 583 DEL 1984		
RATIFICA ED ESECUZIONE DEL SESTO ACCORDO INTERNAZIONALE SULLO STAGNO, ADOTTATO A GINEVRA IL 26 GIUGNO 1981.		
	14.000	14.000
TOTALE LEGGE	14.000	14.000
LEGGI N. 584 DEL 1984		
RATIFICA ED ESECUZIONE DELL'ACCORDO ISTITUTIVO DEL FONDO COMUNE DI BASE.		
	14.771	14.771
TOTALE LEGGE	14.771	14.771
LEGGI N. 638 DEL 1984		

DISEGNI DI LEGGE E RELAZIONI - DOCUMENTI

SEGUE : ALLEGATO D/2

	COMPETENZA	CASSA
	(MILIONI DI LIRE)	
ASSUNZIONE A CARICO DELLO STATO DELLE SPESE PER I FUNERALI DEL SENATORE ALDO SANDULLI.	3	3
TOTALE LEGGE	3	3
LEGGÈ N. 662 DEL 1984		
DISPOSIZIONI PER L'ASSESTAMENTO DEL BILANCIO DELLO STATO E DEI BILANCI DELLE AZIENDE AUTONOME PER L'ANNO FINANZIARIO 1984	606.781	8.287.459
TOTALE LEGGE	606.781	8.287.459
LEGGÈ N. 663 DEL 1984		
FINANZIAMENTO DEL SEMINARIO DI VENEZIA SULLA COOPERAZIONE ECONOMICA , SCIENTIFICA E CULTURALE DEL MEDITERRANEO NEL QUADRO DELLA CONFERENZA SULLA SICUREZZA E COOPERAZIONE IN EUROPA (CSCE).	1.520	1.520
TOTALE LEGGE	1.520	1.520
LEGGÈ N. 701 DEL 1984		
AUMENTO DEL CONTRIBUTO ORDINARIO DELLO STATO ALL'ISTITUTO NAZIONALE PER LO STUDIO DELLA CONGIUNTURA (ISCO).	2.000	2.000
TOTALE LEGGE	2.000	2.000
LEGGÈ N. 702 DEL 1984		
CONTRIBUTO STRAORDINARIO ALL'ISTITUTO DI STUDI PER LA PROGRAMMAZIONE ECONOMICA (ISPE) PER L'ANNO 1984.	2.306	2.306

DISEGNI DI LEGGE E RELAZIONI - DOCUMENTI

SEGUE : ALLEGATO D/2

	COMPETENZA	CASSA
	(MILIONI DI LIRE)	
TOTALE LEGGE	2.306	2.306
LEGGI N. 713 DEL 1984		
MODIFICA DELLA DECISIONE CECA N. 73/287 SUL CARBONE DA COKE DESTINATO ALLA SIDERURGIA COMUNITARIA.		
	16.400	16.400
TOTALE LEGGE	16.400	16.400
LEGGI N. 775 DEL 1984		
CONVERSIONE IN LEGGE, CON MODIFICAZIONI, DEL DECRETO-LEGGE 18 SETTEMBRE 1984, N. 581, RECANTE NORME URGENTI PER LA PROSECUZIONE DELL'INTERVENTO STRAORDINARIO NEL MEZZOGIORNO		
	1.500	1.500
TOTALE LEGGE	1.500	1.500
LEGGI N. 798 DEL 1984		
NUOVI INTERVENTI PER LA SALVAGUARDIA DI VENEZIA.		
	8.000	0
TOTALE LEGGE	8.000	0
DECRETI LEGGE N. 4 DEL 1984		
PROROGA DELLA FISCALIZZAZIONE DEGLI ONERI SOCIALI DI MALATTIA FINO AL 30/4/84.		
	5.284.000	4.755.600
TOTALE LEGGE	5.284.000	4.755.600
DECRETI LEGGE N. 242 DEL 1984		
EROGAZIONE DI UN CONTRIBUTO AL FONDO GESTIONE ISTITUTI CONTRATTUALI LAVORATORI		

DISEGNI DI LEGGE E RELAZIONI - DOCUMENTI

SEGUE : ALLEGATO D/2

	COMPETENZA	CASSA
	(MILIONI DI LIRE)	
PORTUALI .		
	35.000	35.000
TOTALE LEGGE	35.000	35.000
DECRETO LEGGE N.277 DEL 1984		
PROROGA DELLA FISCALIZZAZIONE DEGLI ONERI SOCIALI, DEGLI SGRAVI CONTRIBUTIVI NEL MEZZOGIORNO ED ESPERIMENTO PILOTA DI AVVIAMENTO AL LAVORO NELLE REGIONI CAMPANIA E BASILICATA		
	4.130.000	3.730.000
TOTALE LEGGE	4.130.000	3.730.000
DECRETO LEGGE N.582 DEL 1984		
MISURE AMMINISTRATIVE E FINANZIARIE IN FAVORE DEI COMUNI AD ALTA TENSIONE ABITATIVA.		
	30.000	30.000
TOTALE LEGGE	30.000	30.000
DECRETO LEGGE N.597 DEL 1984		
RIPIANO DEI DISAVANZI DI AMMINISTRAZIONE DELLE UNITA' SANITARIE LOCALI AL 31 DICEMBRE 1983 E NORME IN MATERIA DI CONVENZIONI SANITARIE		
	755.000	755.000
TOTALE LEGGE	755.000	755.000
DECRETO LEGGE N.749 DEL 1984		
DISPOSIZIONI URGENTI PER L'ENTE E.U.R.		
	10.000	10.000
TOTALE LEGGE	10.000	10.000

DISEGNI DI LEGGE E RELAZIONI - DOCUMENTI

SEGUE : ALLEGATO D/2

COMPETENZA	CASSA
(MILIONI DI LIRE)	

DECRETO PRESID. REPUBBL. N.52 DEL 1984

NORME RISULTANTI DALLA DISCIPLINA PREVISTA
DALL'ACCORDO DEL 4 GENNAIO 1984 CONCERNENTE
IL PERSONALE DELL'AZIENDA NAZIONALE AUTONOMA
DELLE STRADE

22.500 22.500

TOTALE LEGGE

22.500 22.500

DECRETO PRESID. REPUBBL. N.53 DEL 1984

NORME RISULTANTI DALLA DISCIPLINA PREVISTA
DALL'ACCORDO DEL 12 DICEMBRE 1983,
CONCERNENTE IL PERSONALE DELLE AZIENDE
DIPENDENTI DAL MINISTERO DELLE POSTE E DELLE
TELECOMUNICAZIONI

421.100 421.100

TOTALE LEGGE

421.100 421.100

DECRETO PRESID. REPUBBL. N.91 DEL 1984

ACCORDO CONTRATTO 1982-84 DEL PERSONALE DEI
MONOPOLI DI STATO.

29.200 29.200

TOTALE LEGGE

29.200 29.200

TOTALE CATEGORIA V

16.775.605 23.339.515

CATEGORIA VI - INTERESSI

LEGGE N.468 DEL 1978

RIFORMA DI ALCUNE NORME DI CONTABILITA'
GENERALE DELLO STATO IN MATERIA DI BILANCIO

ARTICOLI 007

147.092 147.092

DISEGNI DI LEGGE E RELAZIONI - DOCUMENTI

SEGUE : ALLEGATO D/2

		COMPETENZA	CASSA
		(MILIONI DI LIRE)	
ARTICOLO	017	0	111
TOTALE LEGGE		147.092	147.203
DECRETO LEGGE N.623 DEL 1983			
INTERVENTI URGENTI PER LE ZONE COLPITE DAL BRADISISMO DELL'AREA FLEGREA E DEL TERREMOTO DEL 1980			
		-290	-290
TOTALE LEGGE		-290	-290
LEGGE DI BILANCIO N.744 DEL 1983			
LEGGE DI BILANCIO			
ARTICOLO	004	-179.766	-177.066
TOTALE LEGGE		-179.766	-177.066
LEGGE FINANZIARIA N.730 DEL 1983			
DISPOSIZIONI PER LA FORMAZIONE DEL BILANCIO ANNUALE E PLURIENNALE DELLO STATO (LEGGE FINANZIARIA 1984)			
		-3.700	-3.700
TOTALE LEGGE		-3.700	-3.700
LEGGE N.219 DEL 1984			
MISURE URGENTI IN MATERIA DI TARIFFE, DI PREZZI AMMINISTRATIVI E DI INDENNITA' DI CONTINGENZA.			
		-400.000	-400.000
TOTALE LEGGE		-400.000	-400.000
LEGGE N.662 DEL 1984			
DISPOSIZIONI PER L'ASSETTAMENTO DEL BILANCIO DELLO STATO E DEI BILANCI DELLE AZIENDE			

DISEGNI DI LEGGE E RELAZIONI - DOCUMENTI

SEGUE : ALLEGATO D/2

	COMPETENZA	CASSA
	(MILIONI DI LIRE)	
AUTONOME PER L'ANNO FINANZIARIO 1984		
	119.131	1.478.624
TOTALE LEGGE	119.131	1.478.624
TOTALE CATEGORIA VI	-317.532	1.044.772

CATEGORIA VII - POSTE CORRETTIVE E
COMPENSATIVE DELLE ENTRATE

LEGGE N.748 DEL 1975

PROROGA DEL TERMINE PREVISTO DALLA LEGGE 23
DICEMBRE 1970, N.1185, RECANTE DELEGA AL
GOVERNO AD EMANARE LE NORME DI ATTUAZIONE
DELLA DECISIONE DEL CONSIGLIO DELLE
COMUNITA' EUROPEE RELATIVA ALLA SOSTITUZIONE
DEI CONTRIBUTI FINANZIARI DEGLI STATI MEMBRI
CON RISORSE PROPRIE DELLE COMUNITA',
ADOTTATA A LUSSEMBURGO IL 21 APRILE 1970

	278.431	278.431
TOTALE LEGGE	278.431	278.431

LEGGE N.468 DEL 1978

RIFORMA DI ALCUNE NORME DI CONTABILITA'
GENERALE DELLO STATO IN MATERIA DI BILANCIO

ARTICOLO 005	300.307	300.176
ARTICOLO 007	15.749	15.802
ARTICOLO 012	5	0
ARTICOLO 017	28	33
TOTALE LEGGE	316.089	316.011

LEGGE DI BILANCIO N.744 DEL 1983

LEGGE DI BILANCIO

DISEGNI DI LEGGE E RELAZIONI - DOCUMENTI

SEGUE : ALLEGATO D/2

		COMPETENZA	CASSA
		(MILIONI DI LIRE)	
ARTICOLO	012	10	10
	TOTALE LEGGE	10	10
LEGGI N. 662 DEL 1984			
DISPOSIZIONI PER L'ASSETTAMENTO DEL BILANCIO DELO STATO E DEI BILANCI DELLE AZIENDE AUTONOME PER L'ANNO FINANZIARIO 1984			
		-125.104	330.727
	TOTALE LEGGE	-125.104	330.727
	TOTALE CATEGORIA VII	469.426	925.179
CATEGORIA IX - SOMME NON ATTRIBUIBILI			
REGIO DECRETO N. 263 DEL 1928			
DISPOSIZIONI LEGISLATIVE, AMMINISTRATIVE E DI CONTABILITA' DEI CORPI, ISTITUTI E STABILIMENTI MILITARI			
		-24.839	-24.839
ARTICOLO	020	-14.207	-14.207
	TOTALE LEGGE	-39.046	-39.046
LEGGI N. 364 DEL 1975			
MODIFICHE ALLA DISCIPLINA DELL'INDENNITA' INTEGRATIVA SPECIALE E DELLE QUOTE DI AGGIUNTA DI FAMIGLIA			
		-2.312.000	-2.312.000
	TOTALE LEGGE	-2.312.000	-2.312.000
LEGGI N. 385 DEL 1978			
ADEGUAMENTO DELLA DISCIPLINA DEI COMPENSI PER LAVORO STRAORDINARIO AI DIPENDENTI DELLO			

DISEGNI DI LEGGE E RELAZIONI - DOCUMENTI

	SEGUE	ALLEGATO D/2
	COMPETENZA	CASSA
	(MILIONI DI LIRE)	
	-----	-----
STATO		
	-34	-34
TOTALE LEGGE	-34	-34
LEGGI N. 468 DEL 1978		
RIFORMA DI ALCUNE NORME DI CONTABILITA' GENERALE DELLO STATO IN MATERIA DI BILANCIO		
ARTICOLO 007	-1.037.947	-1.039.850
ARTICOLO 009	-14.982	-14.982
ARTICOLO 017	0	5.599
TOTALE LEGGE	-1.052.929	-1.049.233
LEGGI N. 751 DEL 1983		
CONCESSIONE DI UN CONTRIBUTO ANNUO DI 400 MILIONI A FAVORE DELLA SOCIETA' DANTE ALIGHIERI PER IL TRIENNIO 1982/1984.		
	-400	-400
TOTALE LEGGE	-400	-400
DECRETI LEGGE N. 747 DEL 1983		
DISCIPLINA DELLA PROROGA DEI TERMINI DI VIGENZA DELLE LEGGI E PROROGA DI TALUNI TERMINI IN SCADENZA AL 31 DICEMBRE 1983.		
	-5.000	-5.000
TOTALE LEGGE	-5.000	-5.000
DECRETI PRESID. REPUBBL. N. 344 DEL 1983		
NORME RISULTANTI DALLA DISCIPLINA PREVISTA DALL'ACCORDO DEL 29 APRILE 1983 CONCERNENTE IL PERSONALE DEI MINISTERI ED ALTRE CATEGORIE		

DISEGNI DI LEGGE E RELAZIONI - DOCUMENTI

SEGUE : ALLEGATO D/2

		COMPETENZA	CASSA
		(MILIONI DI LIRE)	
		-212.824	-212.824
ARTICOLO	010	-4.245	-3.000
	TOTALE LEGGE	-217.069	-215.824

DECRETO PRESID. REPUBBL. N.345 DEL 1983

NORME RISULTANTI DALLA DISCIPLINA PREVISTA
DALL'ACCORDO DEL 20 APRILE 1983 CONCERNENTE
IL PERSONALE DELLA SCUOLA DI OGNI ORDINE E
GRADO

		-1.488.000	-1.488.000
	TOTALE LEGGE	-1.488.000	-1.488.000

LEGGE DI BILANCIO N.744 DEL 1983

LEGGE DI BILANCIO

		-190.500	-300.500
ARTICOLO	004	-1.210.128	-1.209.022
ARTICOLO	005	-4.000	-4.000
ARTICOLO	010	-10.000	-10.000
	TOTALE LEGGE	-1.414.628	-1.523.522

LEGGE N.34 DEL 1984

COPERTURA FINANZIARIA DEL D.P.R. DI
ATTUAZIONE DELL'ACCORDO CONTRATTUALE
TRIENNALE RELATIVO AL PERSONALE DELLA
POLIZIA DI STATO, ESTENSIONE AGLI ALTRI
CORPI DI POLIZIA, NONCHE' CONCESSIONE DI
MIGLIORAMENTI ECONOMICI AL PERSONALE
MILITARE ESCLUSO DALLA CONTRATTAZIONE

		-940.000	-940.000
	TOTALE LEGGE	-940.000	-940.000

LEGGE N.42 DEL 1984

DISEGNI DI LEGGE E RELAZIONI - DOCUMENTI

SEGUE : ALLEGATO D/2

	COMPETENZA	CASSA
	(MILIONI DI LIRE)	
PROROGA DEL CONTRIBUTO DELLO STATO A FAVORE DELLA ASSOCIAZIONE NAZIONALE "ITALIA NOSTRA".	-500	-500
TOTALE LEGGE	-500	-500
LEGGI N. 61 DEL 1984		
DISPOSIZIONI TECNICHE CONCERNENTI LA ELEZIONE DEI RAP- PRESENTANTI DELL'ITALIA AL PARLAMENTO EUROPEO.	-270.000	-270.000
TOTALE LEGGE	-270.000	-270.000
LEGGI N. 66 DEL 1984		
ADEGUAMENTO DEGLI ORGANICI DEGLI UFFICIALI DELL'ARMA DEI CARABINIERI.	-65	-65
TOTALE LEGGE	-65	-65
LEGGI N. 68 DEL 1984		
PROROGA DEL TERMINE PER L'EMANAZIONE DEI TESTI UNICI PREVISTI DALL'ART. 17 DELLA LEGGE 9/10/71, N. 825, E SUCCESSIVE MODIFICAZIONI.	-350	-350
TOTALE LEGGE	-350	-350
LEGGI N. 79 DEL 1984		
ADEGUAMENTO PROVVISORIO DEL TRATTAMENTO ECONOMICO DEI DIRIGENTI DELL'AMMINISTRAZIONE DELLO STATO E DELLE AZIENDE AUTONOME.	-74.409	-74.409
TOTALE LEGGE	-74.409	-74.409

DISEGNI DI LEGGE E RELAZIONI - DOCUMENTI

SEGUE : ALLEGATO D/2

	COMPETENZA	CASSA
	(MILIONI DI LIRE)	
LEGGE N.80 DEL 1984		
PROROGA DEI TERMINI ED ACCELERAZIONE DELLE PROCEDURE PER L'APPLICAZIONE DELLA LEGGE 14/5/81, N.219 E SUCCESSIVE MODIFICAZIONI.		
	-500	-500
TOTALE LEGGE	-500	-500
LEGGE N.105 DEL 1984		
AUMENTO DEL CONTRIBUTO ANNUO DELLO STATO A FAVORE DEL MUSEO NAZIONALE DELLA SCIENZA E DELLA TECNICA "LEONARDO DA VINCI" DI MILANO		
	-2.000	-2.000
TOTALE LEGGE	-2.000	-2.000
LEGGE N.138 DEL 1984		
MODALITA' E SISTEMAZIONE DEFINITIVA DEL PERSONALE RISULTATO IDONEO AGLI ESAMI DI CUI ALL'ART.26 DEL DECRETO LEGGE 30 DICEMBRE 1979, N.663, CONVERTITO IN LEGGE, CON MODIFICAZIONI, DALLA LEGGE 29 FEBBRAIO 1980, N.33.		
	-1.330.000	-735.602
TOTALE LEGGE	-1.330.000	-735.602
LEGGE N.208 DEL 1984		
ORGANIZZAZIONE E FINANZIAMENTO DEL SEMESTRE DI PRESIDENZA ITALIANA DELLA CEE.		
	-2.500	-2.500
TOTALE LEGGE	-2.500	-2.500
LEGGE N.219 DEL 1984		
MISURE URGENTI IN MATERIA DI TARIFFE, DI PREZZI AMMINISTRATIVE DI INDENNITA' DI		

DISEGNI DI LEGGE E RELAZIONI - DOCUMENTI

SEGUE : ALLEGATO D/2

	COMPETENZA	CASSA
	(MILIONI DI LIRE)	
CONTINGENZA.		
	400.000	400.000
TOTALE .. LEGGE	400.000	400.000
 LEGGE N. 223 DEL 1984		
ASSUNZIONE A CARICO DELLO STATO DEGLI INTERESSI PER LE OBBLIGAZIONI EFIM EMESSE IN ATTUAZIONE DELLA DELIBERA CIPI DEL 5/5/83.		
	-40.000	-40.000
TOTALE LEGGE	-40.000	-40.000
 LEGGE N. 311 DEL 1984		
INTERVENTI INTEGRATIVI IN FAVORE DELLO SPETTACOLO NELL'ESERCIZIO FINANZIARIO 1984.		
	-30.500	-30.500
TOTALE LEGGE	-30.500	-30.500
 LEGGE N. 312 DEL 1984		
INTERVENTI STRAORDINARI ED INTEGRATIVI IN FAVORE DEGLI ENTI AUTONOMI LIRICI E DELLE ISTITUZIONI CONCERTISTICHE ASSIMILATE.		
	-20.000	-20.000
TOTALE LEGGE	-20.000	-20.000
 LEGGE N. 313 DEL 1984		
INTERVENTI STRAORDINARI PER L'EDILIZIA TEATRALE E CINE- MATOGRAFICA E PER L'INDUSTRIA CINEMATOGRAFICA.		
	-44.500	-44.500
TOTALE LEGGE	-44.500	-44.500

DISEGNI DI LEGGE E RELAZIONI - DOCUMENTI

SEGUE : ALLEGATO D/2

	COMPETENZA	CASSA
	(MILIONI DI LIRE)	
LEGGE N. 343 DEL 1984		
FINANZIAMENTO DELLA PARTECIPAZIONE ITALIANA ALLA CONFERENZA SUL DISARMO IN EUROPA DI STOCCHOLMA (CDE)		
	-1.300	-1.300
TOTALE LEGGE	-1.300	-1.300
LEGGE N. 390 DEL 1984		
ASSUNZIONE A CARICO DELLO STATO DELLE SPESE PER I FUNERALI DEL SENATORE TERRACINI.		
	-15	-15
TOTALE LEGGE	-15	-15
LEGGE N. 392 DEL 1984		
INTERPRETAZIONE AUTENTICA DELL'ART. 1 DELLA LEGGE 11/2/80, N.18 IN MATERIA DI INDENNITA' DI ACCOMPAGNAMENTO AGLI INVALIDI CIVILI TOTALMENTE INABILI.		
	-177.500	-177.500
TOTALE LEGGE	-177.500	-177.500
LEGGE N. 394 DEL 1984		
PROROGA DI TALUNE DISPOSIZIONI DI CUI ALLA LEGGE 10 MAGGIO 1982, N. 271.		
	-1.400	-1.400
TOTALE LEGGE	-1.400	-1.400
LEGGE N. 414 DEL 1984		
ADEGUAMENTO DEI CONTRIBUTI ANNUI DELLO STATO PER I FINANZIAMENTI DEGLI ENTI AUTONOMI DELLE BIENNALE DI VENEZIA, DELLA TRIENNALE DI MILANO E DELLA QUADRIENNALE DI ROMA.		

DISEGNI DI LEGGE E RELAZIONI - DOCUMENTI

	SEGUE ALLEGATO D/2	
	COMPETENZA	CASSA
	(MILIONI DI LIRE)	
	-8.200	-8.200
TOTALE LEGGE	-8.200	-8.200
LEGGE N.423 DEL 1984		
SCIoglimento DELL'ENTE NAZIONALE DI LAVORO PER I CIECHI E PROVVIDENZE PER I LAVORATORI DELLE AZIENDE DIPENDENTI DAL DISCIOLTO ENTE		
	-1.500	-1.500
TOTALE LEGGE	-1.500	-1.500
LEGGE N.425 DEL 1984		
DISPOSIZIONI RELATIVE AL TRATTAMENTO ECONOMICO DEI MAGISTRATI		
	-90.400	-90.400
TOTALE LEGGE	-90.400	-90.400
LEGGE N.450 DEL 1984		
MODALITA' PER IL FINANZIAMENTO E L'ORGANIZZAZIONE DELLA PARTECIPAZIONE ITALIANA ALLE ESPOSIZIONI MONDIALI DI TSUKUBA(1985) SUL TEMA "CASA E AMBIENTE"-SCIENZA E TECNOLOGIA AL SERVIZIO DELL'UOMO" E DI VANCOUVER (1986) SUL TEMA "I TRASPORTI E LE TELECOMUNICAZIONI".		
	-5.000	-5.000
TOTALE LEGGE	-5.000	-5.000
LEGGE N.461 DEL 1984		
CONCESSIONE DI UN CONTRIBUTO STRAORDINARIO IN FAVORE DEL COMITATO NAZIONALE PER IL COLLEGAMENTO FRA IL GOVERNO ITALIANO E L'ORGANIZZAZIONE DELLE NAZIONI UNITE PER L'ALIMENTAZIONE E L'AGRICOLTURA (FAO).		
	-400	-400

DISEGNI DI LEGGE E RELAZIONI - DOCUMENTI

SEGUE : ALLEGATO D/2

	COMPETENZA	CASSA
	(MILIONI DI LIRE)	
TOTALE LEGGE	-400	-400
LEGGI N.469 DEL 1984		
MODIFICHE AL D.L. 6/4/83 N.103 CONVERTITO CON MODIFICAZIONI IN LEGGE 23/5/83, N.230 E ALLA LEGGE 17/2/81 N.26, RECANTI MISURE PER PROTEGGERE LA SITUAZIONE DEI PORTI.		
	-77.000	-77.000
TOTALE LEGGE	-77.000	-77.000
LEGGI N.479 DEL 1984		
AUMENTO DEL CONTRIBUTO DELLO STATO A FAVORE DELLE CASE DI RIPOSO PER MUSICISTI " " FONDAZIONE GIUSEPPE VERDI " DI MILANO E PER ARTISTI DRAMMATICI ITALIANI " LYDA BORELLI " " DI BOLOGNA		
	-200	-200
TOTALE LEGGE	-200	-200
LEGGI N.583 DEL 1984		
RATIFICA ED ESECUZIONE DEL SESTO ACCORDO INTERNAZIONALE SULLO STAGNO, ADOTTATO A GINEVRA IL 26 GIUGNO 1981.		
	-7.000	-7.000
TOTALE LEGGE	-7.000	-7.000
LEGGI N.637 DEL 1984		
ISTITUZIONE E ORDINAMENTO DELL'ISTITUTO PER LE TELECOMUNICAZIONI E L'ELETTRONICA DELLA MARINA MILITARE "GIANCARLO VALLAURI"		
	-10	-10
TOTALE LEGGE	-10	-10

DISEGNI DI LEGGE E RELAZIONI - DOCUMENTI

SEGUE . ALLEGATO D/2

	COMPETENZA	CASSA
	(MILIONI DI LIRE)	
LEGGI N. 638 DEL 1984		
ASSUNZIONE A CARICO DELLO STATO DELLE SPESE PER I FUNERALI DEL SENATORE ALDO SANDULLI.	-3	-3
TOTALE LEGGE	-3	-3
LEGGI N. 662 DEL 1984		
DISPOSIZIONI PER L'ASSESTAMENTO DEL BILANCIO DELLO STATO E DEI BILANCI DELLE AZIENDE AUTONOME PER L'ANNO FINANZIARIO 1984	-6.632	2.300
TOTALE LEGGE	-6.632	2.300
LEGGI N. 663 DEL 1984		
FINANZIAMENTO DEL SEMINARIO DI VENEZIA SULLA COOPERAZIONE ECONOMICA , SCIENTIFICA E CULTURALE DEL MEDITERRANEO NEL QUADRO DELLA CONFERENZA SULLA SICUREZZA E COOPERAZIONE IN EUROPA (CSCE).	-1.520	-1.520
TOTALE LEGGE	-1.520	-1.520
LEGGI N. 701 DEL 1984		
AUMENTO DEL CONTRIBUTO ORDINARIO DELLO STATO ALL'ISTITUTO NAZIONALE PER LO STUDIO DELLA CONGIUNTURA (ISCO).	-2.000	-2.000
TOTALE LEGGE	-2.000	-2.000
LEGGI N. 702 DEL 1984		
CONTRIBUTO STRAORDINARIO ALL'ISTITUTO DI STUDI PER LA PROGRAMMAZIONE ECONOMICA (ISPE) PER L'ANNO 1984.		

DISEGNI DI LEGGE E RELAZIONI - DOCUMENTI

SEGUE : ALLEGATO D/2

	COMPETENZA	CASSA
	(MILIONI DI LIRE)	
	-2.306	-2.306
TOTALE LEGGE	-2.306	-2.306
LEGGE N. 855 DEL 1984		
INCREMENTO DEL FONDO DI DOTAZIONE DELL'IRI DA DESTINARE ALLA CONCESSIONARIA DEL SERVIZIO PUBBLICO RADIOTELEVISIVO.		
	-106.000	-106.000
TOTALE LEGGE	-106.000	-106.000
DECRETO LEGGE N. 4 DEL 1984		
PROROGA DELLA FISCALIZZAZIONE DEGLI ONERI SOCIALI DI MALATTIA FINO AL 30/4/84.		
	-5.284.000	-4.755.600
TOTALE LEGGE	-5.284.000	-4.755.600
DECRETO LEGGE N. 242 DEL 1984		
EROGAZIONE DI UN CONTRIBUTO AL FONDO GESTIONE ISTITUTI CONTRATTUALI LAVORATORI PORTUALI.		
	-35.000	-35.000
TOTALE LEGGE	-35.000	-35.000
DECRETO LEGGE N. 277 DEL 1984		
PROROGA DELLA FISCALIZZAZIONE DEGLI ONERI SOCIALI, DEGLI SGRAVI CONTRIBUTIVI NEL MEZZOGIORNO ED ESPERIMENTO PILOTA DI AVVIAMENTO AL LAVORO NELLE REGIONI CAMPANIA E BASILICATA		
	-3.318.000	-2.988.000
TOTALE LEGGE	-3.318.000	-2.988.000

DISEGNI DI LEGGE E RELAZIONI - DOCUMENTI

SEGUE : ALLEGATO D/2

	COMPETENZA	CASSA
	(MILIONI DI LIRE)	
DECRETO LEGGE N. 749 DEL 1984		
DISPOSIZIONI URGENTI PER L'ENTE E.U.R.		
	-10.000	-10.000
TOTALE LEGGE	-10.000	-10.000
DECRETO PRESID. REPUBBL. N. 52 DEL 1984		
NORME RISULTANTI DALLA DISCIPLINA PREVISTA DALL'ACCORDO DEL 4 GENNAIO 1984 CONCERNENTE IL PERSONALE DELL'AZIENDA NAZIONALE AUTONOMA DELLE STRADE		
	-16.200	-16.200
TOTALE LEGGE	-16.200	-16.200
DECRETO PRESID. REPUBBL. N. 53 DEL 1984		
NORME RISULTANTI DALLA DISCIPLINA PREVISTA DALL'ACCORDO DEL 12 DICEMBRE 1983, CONCERNENTE IL PERSONALE DELLE AZIENDE DIPENDENTI DAL MINISTERO DELLE POSTE E DELLE TELECOMUNICAZIONI		
	-287.700	-287.700
TOTALE LEGGE	-287.700	-287.700
DECRETO PRESID. REPUBBL. N. 91 DEL 1984		
ACCORDO CONTRATTO 1982-84 DEL PERSONALE DEI MONOPOLI DI STATO.		
	-20.900	-20.900
TOTALE LEGGE	-20.900	-20.900
DECRETO PRESID. REPUBBL. N. 210 DEL 1984		
NORME RISULTANTI DALLA DISCIPLINA PREVISTA DALL'ACCORDO DEL 14 DICEMBRE 1983 CONCERNENTE IL PERSONALE DEL CORPO NAZIONALE DEI VIGILI DEL FUOCO		

DISEGNI DI LEGGE E RELAZIONI - DOCUMENTI

SEGUE : ALLEGATO D/2

	COMPETENZA	CASSA
	(MILIONI DI LIRE)	
	-21.800	-21.800
TOTALE LEGGE	-21.800	-21.800
DECRETO PRESID. REPUBBL. N.571 DEL 1984		
RINNOVO CONTRATTUALE DEL PERSONALE NON DOCENTE DELLE UNIVERSITA'.		
	-105.000	-105.000
TOTALE LEGGE	-105.000	-105.000
TOTALE CATEGORIA IX	-18.471.416	-17.113.639
TOTALE TITOLO I	6.119.698	18.205.046

TITOLO II - SPESE IN CONTO CAPITALE

CATEGORIA X - BENI ED OPERE IMMOBILIARI A
CARICO DIRETTO DELLO STATO

LEGGE COSTITUZIONALE N.1 DEL 1963

STATUTO SPECIALE DELLA REGIONE
FRIULI-VENEZIA GIULIA.

	-1.612	-1.612
TOTALE LEGGE	-1.612	-1.612

LEGGE N.984 DEL 1977

COORDINAMENTO DEGLI INTERVENTI PUBBLICI NEI
SETTORI DELLA ZOOTECNIA, DELLA PRODUZIONE
ORTOFLOROFRUTTICOLA, DELLA FORESTAZIONE,
DELL'IRRIGAZIONE, DELLE GRANDI COLTURE
MEDITERRANEE, DELLA VITIVINICOLTURA E DELLA
UTILIZZAZIONE E VALORIZZAZIONE DEI TERRENI
COLLINARI E MONTANI

DISEGNI DI LEGGE E RELAZIONI - DOCUMENTI

SEGUE : ALLEGATO D/2

		COMPETENZA	CASSA
		(MILIONI DI LIRE)	
		123.213	64.950
	TOTALE LEGGE	123.213	64.950
LEGGI N. 468 DEL 1978			
RIFORMA DI ALCUNE NORME DI CONTABILITA' GENERALE DELLO STATO IN MATERIA DI BILANCIO			
ARTICOLO	005	21.844	3.000
ARTICOLO	007	35	35
ARTICOLO	008	64.298	64.298
ARTICOLO	017	9.029	75.052
	TOTALE LEGGE	95.206	142.385
LEGGI N. 219 DEL 1981			
CONVERSIONE IN LEGGE, CON MODIFICAZIONI, DEL DECRETO-LEGGE 19 MARZO 1981, N. 75, RECANTE ULTERIORI INTERVENTI IN FAVORE DELLE POPOLAZIONI COLPITE DAGLI EVENTI SISMICI DEL NOVEMBRE 1980 E DEL FEBBRAIO 1981. PROVVEDIMENTI ORGANICI PER LA RICOSTRUZIONE E LO SVILUPPO DEI TERRITORI COLPITI			
		203.219	0
	TOTALE LEGGE	203.219	0
LEGGI N. 90 DEL 1982			
MISURE FINANZIARIE STRAORDINARIE PER IL POTENZIAMENTO E L'AMMODERNAMENTO TECNOLOGICO DEI SERVIZI PER LA TUTELA DELL'ORDINE E DELLA SICUREZZA PUBBLICA			
ARTICOLO	002	342	342
	TOTALE LEGGE	342	342
DECRETI LEGGE N. 428 DEL 1982			

DISEGNI DI LEGGE E RELAZIONI - DOCUMENTI

SEGUE : ALLEGATO D/2

		COMPETENZA	CASSA
		(MILIONI DI LIRE)	
MISURE URGENTI PER ASSICURARE L'IMPIEGODI AERONOBILI MILITARI NELL'AZIONE DI PREVENZIONE E DI SPEGNIMENTO DEGLI INCENDI			
ARTICOLO	002	9.000	9.000
TOTALE LEGGE		9.000	9.000
DECRETO LEGGE N. 747 DEL 1983			
DISCIPLINA DELLA PROROGA DEI TERMINI DI VIGENZA DELLE LEGGI E PROROGA DI TALUNI TERMINI IN SCADENZA AL 31 DICEMBRE 1983.			
		-650	-650
TOTALE LEGGE		-650	-650
LEGGE DI BILANCIO N. 744 DEL 1983			
LEGGE DI BILANCIO			
		104.000	275.784
ARTICOLO	004	21.413	21.278
ARTICOLO	005	4.000	4.000
TOTALE LEGGE		129.413	301.062
LEGGE N. 80 DEL 1984			
PROROGA DEI TERMINI ED ACCELERAZIONE DELLE PROCEDURE PER L'APPLICAZIONE DELLA LEGGE 14/5/81, N. 219 E SUCCESSIVE MODIFICAZIONI.			
		15.000	8.000
TOTALE LEGGE		15.000	8.000
LEGGE N. 194 DEL 1984			
INTERVENTI A SOSTEGNO DELL'AGRICOLTURA.			
		22.260	21.260

DISEGNI DI LEGGE E RELAZIONI - DOCUMENTI

SEGUE . ALLEGATO D/2

	COMPETENZA	CASSA
	(MILIONI DI LIRE)	
TOTALE LEGGE	22.260	21.260
LEGGI N. 227 DEL 1984		
RIFINANZIAMENTO DELLA LEGGE 25 MAGGIO 1978, N. 230, RIGUARDANTE IL CONSOLIDAMENTO DELLA RUPE DI ORVIETO E DEL COLLE DI TODI		
	1.000	1.000
TOTALE LEGGE	1.000	1.000
LEGGI N. 229 DEL 1984		
PROVVEDIMENTI URGENTI PER IL RECUPERO, IL RESTAURO E LA VALORIZZAZIONE DEI BENI CULTURALI.		
	50.000	13.900
TOTALE LEGGE	50.000	13.900
LEGGI N. 363 DEL 1984		
CONVERSIONE IN LEGGE, CON MODIFICAZIONI, DEL DECRETO-LEGGE 26 MAGGIO 1984, N. 159, RECANTE INTERVENTI URGENTI IN FAVORE DELLE POPOLAZIONI COLPITE DAI MOVIMENTI SISMICI DEL 29 APRILE 1984 IN UMBRIA E DEL 7 E 11 MAGGIO 1984 IN ABRUZZO, MOLISE, LAZIO E CAMPANIA.		
	50.500	10.000
TOTALE LEGGE	50.500	10.000
LEGGI N. 395 DEL 1984		
AUTORIZZAZIONE DI SPESA PER L'ACQUISTO, LA COSTRUZIONE E LA RISTRUTTURAZIONE DI IMMOBILI DA ADIBIRE A SEDI DI RAPPRESENTANZE DIPLOMATICHE E UFFICI CONSOLARI E AD ALLOGGI PER IL PERSONALE		
	10.000	10.000

DISEGNI DI LEGGE E RELAZIONI - DOCUMENTI

SEGUE : ALLEGATO D/2

	COMPETENZA	CASSA
	(MILIONI DI LIRE)	
TOTALE LEGGE	10.000	10.000
LEGGI N. 662 DEL 1984		
DISPOSIZIONI PER L'ASSETAMENTO DEL BILANCIO DELLO STATO E DEI BILANCI DELLE AZIENDE AUTONOME PER L'ANNO FINANZIARIO 1984		
	-6.150	167.292
TOTALE LEGGE	-6.150	167.292
LEGGI N. 798 DEL 1984		
NUOVI INTERVENTI PER LA SALVAGUARDIA DI VENEZIA.		
	126.000	0
TOTALE LEGGE	126.000	0
DECRETI LEGGE N. 277 DEL 1984		
PROROGA DELLA FISCALIZZAZIONE DEGLI ONERI SOCIALI, DEGLI SGRAVI CONTRIBUTIVI NEL MEZZOGIORNO ED ESPERIMENTO PILOTA DI AVVIAMENTO AL LAVORO NELLE REGIONI CAMPANIA E BASILICATA		
	3.000	3.000
TOTALE LEGGE	3.000	3.000
TOTALE CATEGORIA X	829.742	749.929
CATEGORIA XI - BENI MOBILI, MACCHINE ED ATTREZZATURE TECNICO-SCIENTIFICHE A CARICO DIRETTO DELLO STATO		
LEGGI N. 468 DEL 1978		
RIFORMA DI ALCUNE NORME DI CONTABILITA' GENERALE DELLO STATO IN MATERIA DI BILANCIO		

DISEGNI DI LEGGE E RELAZIONI - DOCUMENTI

		SEGUE - ALLEGATO D/2	
		COMPETENZA	CASSA
		(MILIONI DI LIRE)	
		-----	-----
ARTICOLA	005	123	0
ARTICOLA	008	4.664	4.664
	TOTALE LEGGE	4.787	4.664
LEGGE N. 342 DEL 1984			
AUMENTO DELL'AUTORIZZAZIONE DI SPESA DI CUI AGLI ARTICOLI 1 E 2 DELLA LEGGE 21 DICEMBRE 1978, N. 861, PER L'ACQUISIZIONE DI NAVI CISTERNA PER IL RIFORNIMENTO IDRICO DELLE ISOLE MINORI.			
		1.800	1.800
	TOTALE LEGGE	1.800	1.800
LEGGE N. 430 DEL 1984			
PROROGA DELLA FISCALIZZAZIONE DEGLI ONERI SOCIALI, DEGLI SGRAVI CONTRIBUTIVI NEL MEZZOGIORNO ED ESPERIMENTO PILOTA DI AVVIAMENTO AL LAVORO NELLE REGIONI CAMPANIA E BASILICATA.			
		9.000	0
	TOTALE LEGGE	9.000	0
LEGGE N. 662 DEL 1984			
DISPOSIZIONI PER L'ASSETTAMENTO DEL BILANCIO DELLO STATO E DEI BILANCI DELLE AZIENDE AUTONOME PER L'ANNO FINANZIARIO 1984			
		-3.425	-75.265
	TOTALE LEGGE	-3.425	-75.265
	TOTALE CATEGORIA XI	12.161	-68.801
CATEGORIA XII - TRASFERIMENTI			

DISEGNI DI LEGGE E RELAZIONI - DOCUMENTI

SEQUE ALLEGATO D/2

	COMPETENZA	CASSA
	(MILIONI DI LIRE)	
LEGGE COSTITUZIONALE N.1 DEL 1963		
STATUTO SPECIALE DELLA REGIONE FRIULI-VENEZIA GIULIA.		
	-1	-1
TOTALE LEGGE	-1	-1
LEGGE N.984 DEL 1977		
COORDINAMENTO DEGLI INTERVENTI PUBBLICI NEI SETTORI DELLA ZOOTECNIA, DELLA PRODUZIONE ORTOFLOROFRUTTICOLA, DELLA FORESTAZIONE, DELL'IRRIGAZIONE, DELLE GRANDI COLTURE MEDITERRANEE, DELLA VITIVINICOLTURA E DELLA UTILIZZAZIONE E VALORIZZAZIONE DEI TERRENI COLLINARI E MONTANI		
	1.365.382	1.031.295
TOTALE LEGGE	1.365.382	1.031.295
LEGGE N.468 DEL 1978		
RIFORMA DI ALCUNE NORME DI CONTABILITA' GENERALE DELLO STATO IN MATERIA DI BILANCIO		
ARTICOLO 005	209.917	106.348
ARTICOLO 007	2.641	2.641
ARTICOLO 008	111.004	111.004
ARTICOLO 017	55.867	163.685
TOTALE LEGGE	379.429	383.678
LEGGE N.874 DEL 1980		
CONVERSIONE IN LEGGE, CON MODIFICAZIONI, DEL DECRETO-LEGGE 26 NOVEMBRE 1980, N. 776, RECANTE INTERVENTI URGENTI IN FAVORE DELLE POPOLAZIONI COLPITE DAL TERREMOTO DEL NOVEMBRE 1980		

DISEGNI DI LEGGE E RELAZIONI - DOCUMENTI

SEGUE : ALLEGATO D/2

	COMPETENZA	CASSA
	(MILIONI DI LIRE)	
	9.995	9.995
TOTALE LEGGE	9.995	9.995
LEGGE N.219 DEL 1981		
CONVERSIONE IN LEGGE, CON MODIFICAZIONI, DEL DECRETO-LEGGE 19 MARZO 1981, N.75, RECANTE ULTERIORI INTERVENTI IN FAVORE DELLE POPOLAZIONI COLPITE DAGLI EVENTI SISMICI DEL NOVEMBRE 1980 E DEL FEBBRAIO 1981. PROVVEDIMENTI ORGANICI PER LA RICOSTRUZIONE E LO SVILUPPO DEI TERRITORI COLPITI		
	273.500	0
TOTALE LEGGE	273.500	0
LEGGE N.590 DEL 1981		
NUOVE NORME PER IL FONDO DI SOLIDARIETA' NAZIONALE		
	308.624	308.624
TOTALE LEGGE	308.624	308.624
LEGGE N.130 DEL 1983		
DISPOSIZIONI PER LA FORMAZIONE DEL BILANCIO ANNUALE E PLURIENNALE DELLO STATO (LEGGE FINANZIARIA 1983)		
	0	45.313
TOTALE LEGGE	0	45.313
LEGGE N.748 DEL 1983		
INTERVENTI URGENTI PER LE ZONE COLPITE DAL BRADISISMO DELL'AREA FLEGREA E DAL TERREMOTO DEL 1980.		
	50.000	50.000
TOTALE LEGGE	50.000	50.000

DISEGNI DI LEGGE E RELAZIONI - DOCUMENTI

	SEGUE	ALLEGATO D/2
	COMPETENZA	CASSA
	(MILIONI DI LIRE)	
	-----	-----
DECRETO LEGGE N. 623 DEL 1983		
INTERVENTI URGENTI PER LE ZONE COLPITE DAL BRADISISMO DELL'AREA FLEGREA E DEL TERREMOTO DEL 1980		
	885.904	885.904
TOTALE LEGGE	885.904	885.904
DECRETO LEGGE N. 747 DEL 1983		
DISCIPLINA DELLA PROROGA DEI TERMINI DI VIGENZA DELLE LEGGI E PROROGA DI TALUNI TERMINI IN SCADENZA AL 31 DICEMBRE 1983.		
	-375.224	-375.224
TOTALE LEGGE	-375.224	-375.224
LEGGE DI BILANCIO N. 744 DEL 1983		
LEGGE DI BILANCIO		
	0	544.312
ARTICOLO 004	4.239	4.239
ARTICOLO 025	27	0
TOTALE LEGGE	4.266	548.551
LEGGE FINANZIARIA N. 730 DEL 1983		
DISPOSIZIONI PER LA FORMAZIONE DEL BILANCIO ANNUALE E PLURIENNALE DELLO STATO (LEGGE FINANZIARIA 1984)		
	-88.614	-88.614
TOTALE LEGGE	-88.614	-88.614
LEGGE N. 80 DEL 1984		
PROROGA DEI TERMINI ED ACCELERAZIONE DELLE PROCEDURE PER L'APPLICAZIONE DELLA LEGGE		

DISEGNI DI LEGGE E RELAZIONI - DOCUMENTI

SEGUE : ALLEGATO D/2

	COMPETENZA	CASSA
	(MILIONI DI LIRE)	
14/5/81, N. 219 E SUCCESSIVE MODIFICAZIONI.		
	50.000	50.000
TOTALE LEGGE	50.000	50.000
LEGGI N. 193 DEL 1984		
MISURE PER LA RAZIONALIZZAZIONE DEL SETTORE SIDERURGICO E DI INTERVENTO DELLA GEPI S.P.A.		
	50.000	50.000
TOTALE LEGGE	50.000	50.000
LEGGI N. 194 DEL 1984		
INTERVENTI A SOSTEGNO DELL'AGRICOLTURA.		
	557.250	496.250
TOTALE LEGGE	557.250	496.250
LEGGI N. 223 DEL 1984		
ASSUNZIONE A CARICO DELLO STATO DEGLI INTERESSI PER LE OBBLIGAZIONI EFIM EMESSE IN ATTUAZIONE DELLA DELIBERA CIPI DEL 5/5/83.		
	40.000	40.000
TOTALE LEGGE	40.000	40.000
LEGGI N. 226 DEL 1984		
RATIFICA ED ESECUZIONE DELLO SCAMBIO DI LETTERE TRA L'ITALIA E AIEA/UNESCO PER IL RINNOVO DELL'ACCORDO RELATIVO AL FINANZIAMENTO DEL CENTRO DI TRIESTE, FIRMATE A VIENNA IL 14 LUGLIO 1982 E A TRIESTE IL 23 SETTEMBRE 1982		
	9.000	9.000
TOTALE LEGGE	9.000	9.000

DISEGNI DI LEGGE E RELAZIONI - DOCUMENTI

SEGUE : ALLEGATO D/2

	COMPETENZA	CASSA
	(MILIONI DI LIRE)	
LEGGE N.227 DEL 1984		
RIFINANZIAMENTO DELLA LEGGE 25 MAGGIO 1978, N.230, RIGUARDANTE IL CONSOLIDAMENTO DELLA RUPE DI ORVIETO E DEL COLLE DI TODI		
	19.000	19.000
TOTALE LEGGE	19.000	19.000
LEGGE N.246 DEL 1984		
INTEGRAZIONE E MODIFICHE AL DECRETO DEL PRESIDENTE DELLA REPUBBLICA 9 APRILE 1959, N.128, CONTENENTE NORME DI POLIZIA DELLE MINIERE E DELLE CAVE, NONCHE' ALLA LEGGE 6 OTTOBRE 1982, N.752, CONCERNENTE L'ATTUAZIONE DELLA POLITICA MINERARIA		
	56.900	56.900
TOTALE LEGGE	56.900	56.900
LEGGE N.311 DEL 1984		
INTERVENTI INTEGRATIVI IN FAVORE DELLO SPETTACOLO NELL'ESERCIZIO FINANZIARIO 1984.		
	1.500	1.500
TOTALE LEGGE	1.500	1.500
LEGGE N.313 DEL 1984		
INTERVENTI STRAORDINARI PER L'EDILIZIA TEATRALE E CINE- MATOGRAFICA E PER L'INDUSTRIA CINEMATOGRAFICA.		
	41.000	41.000
TOTALE LEGGE	41.000	41.000
LEGGE N.314 DEL 1984		
FINANZIAMENTO DELL'ISTITUTO NAZIONALE DI FISICA NUCLEARE PER IL 1984.		

DISEGNI DI LEGGE E RELAZIONI - DOCUMENTI

SEGUE : ALLEGATO D/2

	COMPETENZA	CASSA
	(MILIONI DI LIRE)	
	80.000	80.000
TOTALE LEGGE	80.000	80.000
LEGGE N.325 DEL 1984		
AUMENTO DEL CONTRIBUTO ANNUO DELLO STATO A FAVORE DELL'ISTITUTO NAZIONALE PER STUDI ED ESPERIENZE DI ARCHITETTURA NAVALE E CONCESSIONE DI UN CONTRIBUTO STRAORDINARIO		
	1.500	1.500
TOTALE LEGGE	1.500	1.500
LEGGE N.363 DEL 1984		
CONVERSIONE IN LEGGE, CON MODIFICAZIONI, DEL DECRETO-LEGGE 26MAGGIO 1984, N. 159, RECANTE INTERVENTI URGENTI IN FAVORE DELLE POPOLAZIONI COLPITE DAI MOVIMENTI SISMICI DEL 29 APRILE 1984 IN UMBRIA E DEL 7 E 11 MAGGIO 1984 IN ABRUZZO, MOLISE, LAZIO E CAMPANIA.		
	69.500	95.000
TOTALE LEGGE	69.500	95.000
LEGGE N.428 DEL 1984		
INTEGRAZIONE DEL FONDO PER I CONTRIBUTI SUI FINANZIAMENTI DESTINATI ALLO SVILUPPO DEL SETTORE DELLA STAMPA QUOTIDIANA E PERIODICA, DI CUI ALL'ARTICOLO 29 DELLA LEGGE 5 AGOSTO 1981, N.416		
	10.000	10.000
TOTALE LEGGE	10.000	10.000
LEGGE N.432 DEL 1984		
INTEGRAZIONE PER L'ANNO FINANZIARIO 1984 DEI CONTRIBUTI STRAORDINARI CONCESSI AL CNR PER L'ATTUAZIONE DEI PROGRAMMI SPAZIALI		

DISEGNI DI LEGGE E RELAZIONI - DOCUMENTI

SEGUE : ALLEGATO D/2

	COMPETENZA	CASSA
	(MILIONI DI LIRE)	
NAZIONALI.		
	95.000	95.000
TOTALE LEGGE	95.000	95.000
LEGGE N.442 DEL 1984		
NORME SULL'IMPIEGO DI LAVORATORI IDRAULICO-FORESTALI NELLA REGIONE CALABRIA.		
	173.300	173.300
TOTALE LEGGE	173.300	173.300
LEGGE N.462 DEL 1984		
MODIFICHE ED INTEGRAZIONI AL DECRETO-LEGGE 28 LUGLIO 1981, N.397, CONVERTITO IN LEGGE, CON MODIFICAZIONI, DALLA LEGGE 26 SETTEMBRE 1981, N.536; AL DECRETO-LEGGE 22 DICEMBRE 1981, N. 799, CONVERTITO IN LEGGE, CON MODIFICAZIONI, DALLA LEGGE 5 MARZO 1982, N. 60; ALLA LEGGE 7 MARZO 1981, N. 64, NONCHE' ALLA LEGGE 29 APRILE 1976, N. 178, CONCERNENTI INTERVENTI IN FAVORE DI ALCUNE ZONE DELLA SICILIA OCCIDENTALE COLPITE DA EVENTI SISMICI		
	5.000	5.000
TOTALE LEGGE	5.000	5.000
LEGGE N.467 DEL 1984		
PROVVEDIMENTI URGENTI PER L'AUTOTRASPORTO DI MERCÌ PER CONTO TERZI		
	5.000	0
TOTALE LEGGE	5.000	0
LEGGE N.470 DEL 1984		
CONCESSIONE ALLA REGIONE SICILIANA DEL CONTRIBUTO DI CUI ALL'ART.38 DELLO STATUTO		

DISEGNI DI LEGGE E RELAZIONI - DOCUMENTI

SEGUE : ALLEGATO D/2

	COMPETENZA	CASSA
	(MILIONI DI LIRE)	
PER IL QUINQUENNIO 82/86 E DETERMINAZIONE, PER LO STESSO QUINQUENNIO, DEI RIMBORSI ALLO STATO AI SENSI DELL'ART.3 DEL D.L. 12/4/48 N.507.	1.050.000	1.050.000
TOTALE LEGGE	1.050.000	1.050.000
LEGGI N.662 DEL 1984		
DISPOSIZIONI PER L'ASSESTAMENTO DEL BILANCIO DELLO STATO E DEI BILANCI DELLE AZIENDE AUTONOME PER L'ANNO FINANZIARIO 1984	-60.697	405.057
TOTALE LEGGE	-60.697	405.057
LEGGI N.664 DEL 1984		
MISURE STRAORDINARIE PER LA CONTINUAZIONE DI INIZIATIVE IN CORSO NEL TERRITORIO DELLA REGIONE CALABRIA.	86.700	86.700
TOTALE LEGGE	86.700	86.700
LEGGI N.775 DEL 1984		
CONVERSIONE IN LEGGE, CON MODIFICAZIONI, DEL DECRETO-LEGGE 18 SETTEMBRE 1984, N.581, REGANTE NORME URGENTI PER LA PROSECUZIONE DELL'INTERVENTO STRAORDINARIO NEL MEZZOGIORNO	1.524.667	1.524.667
TOTALE LEGGE	1.524.667	1.524.667
LEGGI N.798 DEL 1984		
NUOVI INTERVENTI PER LA SALVAGUARDIA DI VENEZIA.		

DISEGNI DI LEGGE E RELAZIONI - DOCUMENTI

SEGUE : ALLEGATO D/2

	COMPETENZA	CASSA
	(MILIONI DI LIRE)	
	66.000	0
TOTALE LEGGE	66.000	0
LEGGI N. 848 DEL 1984		
PROVVIDENZE PER L'INDUSTRIA ARMATORIALE.		
	175.000	0
TOTALE LEGGE	175.000	0
DECRETO PRESID. REPUBBL. N. 456 DEL 1984		
FINANZIAMENTO DEGLI ONERI DERIVANTI DAL REGOLAMENTO (CEE) N. 456/80, RELATIVO ALL'ABBANDONO TEMPORANEO E DEFINITIVO DEI VIGNETI E ALLA RINUNCIA ALL'IMPIANTO, PER LE CAMPAGNE 1980-81 E 1981-82		
	49.700	49.700
TOTALE LEGGE	49.700	49.700
TOTALE CATEGORIA XII	6.968.582	7.139.095
CATEGORIA XIII - PARTECIPAZIONI AZIONARIE E CONFERIMENTI		
LEGGI N. 468 DEL 1978		
RIFORMA DI ALCUNE NORME DI CONTABILITA' GENERALE DELLO STATO IN MATERIA DI BILANCIO		
ARTICOLI 007	283	283
TOTALE LEGGE	283	283
LEGGI N. 22 DEL 1984		
CONFERIMENTI AI FONDI DI DOTAZIONE DEGLI ENTI DI GESTIONE DELLE PARTECIPAZIONI STATALI.		

DISEGNI DI LEGGE E RELAZIONI - DOCUMENTI

SEGUE : ALLEGATO D/2

	COMPETENZA	CASSA
	(MILIONI DI LIRE)	
	5.000.000	5.000.000
TOTALE LEGGE	5.000.000	5.000.000
LEGGE N.88 DEL 1984		
AUMENTO DELLA QUOTA DI PARTECIPAZIONE DELL'ITALIA AL CAPITALE DELLA BANCA EUROPEA PER GLI INVESTIMENTI		
	31.894	31.894
TOTALE LEGGE	31.894	31.894
LEGGE N.194 DEL 1984		
INTERVENTI A SOSTEGNO DELL'AGRICOLTURA.		
	5.350	5.350
TOTALE LEGGE	5.350	5.350
LEGGE N.662 DEL 1984		
DISPOSIZIONI PER L'ASSETTAMENTO DEL BILANCIO DELLO STATO E DEI BILANCI DELLE AZIENDE AUTONOME PER L'ANNO FINANZIARIO 1984		
	0	58.911
TOTALE LEGGE	0	58.911
LEGGE N.714 DEL 1984		
CONFERIMENTO PER L'AUMENTO DEL CAPITALE SOCIALE DELLA GEPI S.P.A.		
	180.000	180.000
TOTALE LEGGE	180.000	180.000
LEGGE N.855 DEL 1984		
INCREMENTO DEL FONDO DI DOTAZIONE DELL'IRI DA DESTINARE ALLACONCESSIONARIA DEL SERVIZIO PUBBLICO RADIODIFFUSIVO.		

DISEGNI DI LEGGE E RELAZIONI - DOCUMENTI

SEGUE : ALLEGATO D/2

	COMPETENZA	CASSA
	(MILIONI DI LIRE)	
	106.000	106.000
TOTALE LEGGE	106.000	106.000
TOTALE CATEGORIA XIII	5.323.527	5.382.438
CATEGORIA XIV - CONCESSIONE DI CREDITI ED ANTICIPAZIONI PER FINALITA' PRODUTTIVE		
LEGGI N. 468 DEL 1978		
RIFORMA DI ALCUNE NORME DI CONTABILITA' GENERALE DELLO STATO IN MATERIA DI BILANCIO		
ARTICOLO 007	165.000	165.000
TOTALE LEGGE	165.000	165.000
LEGGI DI BILANCIO N. 744 DEL 1983		
LEGGI DI BILANCIO		
ARTICOLO 004	12.458	12.458
TOTALE LEGGE	12.458	12.458
LEGGI N. 194 DEL 1984		
INTERVENTI A SOSTEGNO DELL'AGRICOLTURA.		
	90.000	90.000
TOTALE LEGGE	90.000	90.000
LEGGI N. 311 DEL 1984		
INTERVENTI INTEGRATIVI IN FAVORE DELLO SPETTACOLO NELL'ESERCIZIO FINANZIARIO 1984.		
	3.000	3.000
TOTALE LEGGE	3.000	3.000

DISEGNI DI LEGGE E RELAZIONI - DOCUMENTI

SEGUE : ALLEGATO D/2

	COMPETENZA	CASSA
	(MILIONI DI LIRE)	
LEGGI N. 662 DEL 1984		
DISPOSIZIONI PER L'ASSETAMENTO DEL BILANCIO DELL'O STATO E DEI BILANCI DELLE AZIENDE AUTONOME PER L'ANNO FINANZIARIO 1984		
	100.000	300.008
TOTALE LEGGE	100.000	300.008
TOTALE CATEGORIA XIV	370.458	570.465
CATEGORIA XV - CONCESSIONE DI CREDITI ED ANTICIPAZIONI PER FINALITA' NON PRODUTTIVE		
LEGGI N. 748 DEL 1983		
INTERVENTI URGENTI PER LE ZONE COLPITE DAL BRADISISMO DELL'AREA FLEGREA E DAL TERREMOTO DEL 1980.		
	-50.000	-50.000
TOTALE LEGGE	-50.000	-50.000
LEGGI N. 89 DEL 1984		
PARTECIPAZIONE ITALIANA AL FONDO AFRICANO DI SVILUPPO		
	131.663	131.663
TOTALE LEGGE	131.663	131.663
LEGGI N. 182 DEL 1984		
PARTECIPAZIONE ITALIANA ALLA TERZA RICOSTITUZIONE DELLE RISORSE DEL FONDO ASIATICO DI SVILUPPO		
	85.400	85.400
TOTALE LEGGE	85.400	85.400

DISEGNI DI LEGGE E RELAZIONI - DOCUMENTI

SEGUE : ALLEGATO D/2

	COMPETENZA	CASSA
	(MILIONI DI LIRE)	
LEGGE N.184 DEL 1984		
PARTECIPAZIONE ITALIANA AL FONDO ASSISTENZA TECNICA DELLA BANCA ASIATICA DI SVILUPPO.		
	1.260	1.260
TOTALE LEGGE	1.260	1.260
LEGGE N.361 DEL 1984		
PARTECIPAZIONE DELL'ITALIA ALLA VI RICOSTITUZIONE DELLE RISORSE DELLA BANCA INTERAMERICANA DI SVILUPPO (BID).		
	22.600	22.600
TOTALE LEGGE	22.600	22.600
LEGGE N.369 DEL 1984		
CONTRIBUTO SPECIALE ALL'ASSOCIAZIONE INTERNAZIONALE PER LO SVILUPPO (I.D.A.) PER L'ANNO 1984.		
	125.728	125.728
TOTALE LEGGE	125.728	125.728
LEGGE N.662 DEL 1984		
DISPOSIZIONI PER L'ASSESTAMENTO DEL BILANCIO DELLO STATO E DEI BILANCI DELLE AZIENDE AUTONOME PER L'ANNO FINANZIARIO 1984		
	0	355.945
TOTALE LEGGE	0	355.945
DECRETO LEGGE N.159 DEL 1984		
INTERVENTI URGENTI IN FAVORE DELLE POPOLAZIONI COLPITE DAI MOVIMENTI SISMICI DEL 29 APRILE 1984 IN UMBRIA E DEL 7 ED 11 MAGGIO 1984 IN ABRUZZO, MOLISE, LAZIO E CAMPANIA.		

DISEGNI DI LEGGE E RELAZIONI - DOCUMENTI

SEGUE : ALLEGATO D/2

	COMPETENZA	CASSA
	(MILIONI DI LIRE)	
	160.000	160.000
TOTALE LEGGE	160.000	160.000
TOTALE CATEGORIA XV	476.651	832.596
CATEGORIA XVI - SOMME NON ATTRIBUIBILI		
LEGGE N.984 DEL 1977		
COORDINAMENTO DEGLI INTERVENTI PUBBLICI NEI SETTORI DELLA ZOOTECNIA, DELLA PRODUZIONE ORTOFLOROFRUTTICOLA, DELLA FORESTAZIONE, DELL'IRRIGAZIONE, DELLE GRANDI COLTURE MEDITERRANEE, DELLA VITIVINICOLTURA E DELLA UTILIZZAZIONE E VALORIZZAZIONE DEI TERRENI COLLINARI E MONTANI		
	-1.515.850	-1.115.850
TOTALE LEGGE	-1.515.850	-1.115.850
LEGGE N.468 DEL 1978		
RIFORMA DI ALCUNE NORME DI CONTABILITA' GENERALE DELLO STATO IN MATERIA DI BILANCIO		
ARTICOLO 008	-179.966	-179.966
TOTALE LEGGE	-179.966	-179.966
LEGGE N.219 DEL 1981		
CONVERSIONE IN LEGGE, CON MODIFICAZIONI, DEL DECRETO-LEGGE 19 MARZO 1981, N.75, RECANTE ULTERIORI INTERVENTI IN FAVORE DELLE POPOLAZIONI COLPITE DAGLI EVENTI SISMICI DEL NOVEMBRE 1980 E DEL FEBBRAIO 1981, PROVVEDIMENTI ORGANICI PER LA RICOSTRUZIONE E LO SVILUPPO DEI TERRITORI COLPITI		
	-531.889	-2.170

DISEGNI DI LEGGE E RELAZIONI - DOCUMENTI

SEGUE : ALLEGATO D/2

		COMPETENZA	CASSA
		(MILIONI DI LIRE)	
ARTICOLO	003	-1.000	-1.000
TOTALE LEGGE		-532.889	-3.170
LEGGE N.130 DEL 1983			
DISPOSIZIONI PER LA FORMAZIONE DEL BILANCIO ANNUALE E PLURIENNALE DELLO STATO (LEGGE FINANZIARIA 1983)			
		0	-45.313
TOTALE LEGGE		0	-45.313
DECRETO LEGGE N.747 DEL 1983			
DISCIPLINA DELLA PROROGA DEI TERMINI DI VIGENZA DELLE LEGGI E PROROGA DI TALUNI TERMINI IN SCADENZA AL 31 DICEMBRE 1983.			
		-440.000	-440.000
TOTALE LEGGE		-440.000	-440.000
LEGGE DI BILANCIO N.744 DEL 1983			
LEGGE DI BILANCIO			
		0	-676.096
ARTICOLO	004	-229.383	-228.383
TOTALE LEGGE		-229.383	-904.479
LEGGE N.22 DEL 1984			
CONFERIMENTI AI FONDI DI DOTAZIONE DEGLI ENTI DI GESTIONE DELLE PARTECIPAZIONI STATALI.			
		-5.000.000	-5.000.000
TOTALE LEGGE		-5.000.000	-5.000.000
LEGGE N.80 DEL 1984			

DISEGNI DI LEGGE E RELAZIONI - DOCUMENTI

SEGUE : ALLEGATO D/2

	COMPETENZA	CASSA
	(MILIONI DI LIRE)	
PROROGA DEI TERMINI ED ACCELERAZIONE DELLE PROCEDURE PER L'APPLICAZIONE DELLA LEGGE 14/5/81, N.219 E SUCCESSIVE MODIFICAZIONI.	-65.000	-58.000
TOTALE LEGGE	-65.000	-58.000
LEGGI N.88 DEL 1984		
AUMENTO DELLA QUOTA DI PARTECIPAZIONE DELL'ITALIA AL CAPITALE DELLA BANCA EUROPEA PER GLI INVESTIMENTI	-31.894	-31.894
TOTALE LEGGE	-31.894	-31.894
LEGGI N.89 DEL 1984		
PARTECIPAZIONE ITALIANA AL FONDO AFRICANO DI SVILUPPO.	-81.663	-81.663
TOTALE LEGGE	-81.663	-81.663
LEGGI N.182 DEL 1984		
PARTECIPAZIONE ITALIANA ALLA TERZA RICOSTITUZIONE DELLE RISORSE DEL FONDO ASIATICO DI SVILUPPO	-42.705	-42.705
TOTALE LEGGE	-42.705	-42.705
LEGGI N.184 DEL 1984		
PARTECIPAZIONE ITALIANA AL FONDO ASSISTENZA TECNICA DELLA BANCA ASIATICA DI SVILUPPO.	-630	-630
TOTALE LEGGE	-630	-630

DISEGNI DI LEGGE E RELAZIONI - DOCUMENTI

SEGUE : ALLEGATO D/2

	COMPETENZA	CASSA
	(MILIONI DI LIRE)	
LEGGE N.193 DEL 1984		
MISURE PER LA RAZIONALIZZAZIONE DEL SETTORE SIDERURGICO E DI INTERVENTO DELLA GEPI S.P.A.		
	-56.000	-56.000
TOTALE LEGGE	-56.000	-56.000
LEGGE N.194 DEL 1984		
INTERVENTI A SOSTEGNO DELL'AGRICOLTURA.		
	-816.150	-743.650
TOTALE LEGGE	-816.150	-743.650
LEGGE N.226 DEL 1984		
RATIFICA ED ESECUZIONE DELLO SCAMBIO DI LETTERE TRA L'ITALIA E AIEA/UNESCO PER IL RINNOVO DELL'ACCORDO RELATIVO AL FINANZIAMENTO DEL CENTRO DI TRIESTE, FIRMATE A VIENNA IL 14 LUGLIO 1982 E A TRIESTE IL 23 SETTEMBRE 1982		
	-4.500	-4.500
TOTALE LEGGE	-4.500	-4.500
LEGGE N.227 DEL 1984		
RIFINANZIAMENTO DELLA LEGGE 25 MAGGIO 1978, N.230, RIGUARDANTE IL CONSOLIDAMENTO DELLA RUPE DI ORVIETO E DEL COLLE DI TODI		
	-20.000	-20.000
TOTALE LEGGE	-20.000	-20.000
LEGGE N.229 DEL 1984		
PROVVEDIMENTI URGENTI PER IL RECUPERO, IL RESTAURO E LA VALORIZZAZIONE DEI BENI CULTURALI.		

DISEGNI DI LEGGE E RELAZIONI - DOCUMENTI

SEGUE : ALLEGATO D/2

	COMPETENZA	CASSA
	(MILIONI DI LIRE)	
	-50.000	-13.900
TOTALE LEGGE	-50.000	-13.900
LEGGI N. 314 DEL 1984		
FINANZIAMENTO DELL'ISTITUTO NAZIONALE DI FISICA NUCLEARE PER IL 1984.		
	-80.000	-80.000
TOTALE LEGGE	-80.000	-80.000
LEGGI N. 361 DEL 1984		
PARTECIPAZIONE DELL'ITALIA ALLA VI RICOSTITUZIONE DELLE RISORSE DELLA BANCA INTERAMERICANA DI SVILUPPO (BID).		
	-11.300	-11.300
TOTALE LEGGE	-11.300	-11.300
LEGGI N. 363 DEL 1984		
CONVERSIONE IN LEGGE, CON MODIFICAZIONI, DEL DECRETO-LEGGE 26 MAGGIO 1984, N. 159, RECANTE INTERVENTI URGENTI IN FAVORE DELLE POPOLAZIONI COLPITE DAI MOVIMENTI SISMICI DEL 29 APRILE 1984 IN UMBRIA E DEL 7 E 11 MAGGIO 1984 IN ABRUZZO, MOLISE, LAZIO E CAMPANIA.		
	-20.000	-5.000
TOTALE LEGGE	-20.000	-5.000
LEGGI N. 369 DEL 1984		
CONTRIBUTO SPECIALE ALL'ASSOCIAZIONE INTERNAZIONALE PER LO SVILUPPO (I.D.A.) PER L'ANNO 1984.		
	-125.728	-125.728

DISEGNI DI LEGGE E RELAZIONI - DOCUMENTI

SEGUE : ALLEGATO D/2

	COMPETENZA	CASSA
	(MILIONI DI LIRE)	
TOTALE LEGGE	-125.728	-125.728
LEGGI N. 395 DEL 1984		
AUTORIZZAZIONE DI SPESA PER L'ACQUISTO, LA COSTRUZIONE E LA RISTRUTTURAZIONE DI IMMOBILI DA ADIBIRE A SEDI DI RAPPRESENTANZE DIPLOMATICHE E UFFICI CONSOLARI E AD ALLOGGI PER IL PERSONALE		
	-10.000	-10.000
TOTALE LEGGE	-10.000	-10.000
LEGGI N. 428 DEL 1984		
INTEGRAZIONE DEL FONDO PER I CONTRIBUTI SUI FINANZIAMENTI DESTINATI ALLO SVILUPPO DEL SETTORE DELLA STAMPA QUOTIDIANA E PERIODICA, DI CUI ALL'ARTICOLO 29 DELLA LEGGE 5 AGOSTO 1981, N. 416		
	-10.000	-10.000
TOTALE LEGGE	-10.000	-10.000
LEGGI N. 432 DEL 1984		
INTEGRAZIONE PER L'ANNO FINANZIARIO 1984 DEI CONTRIBUTI STRAORDINARI CONCESSI AL CNR PER L'ATTUAZIONE DEI PROGRAMMI SPAZIALI NAZIONALI.		
	-95.000	-95.000
TOTALE LEGGE	-95.000	-95.000
LEGGI N. 442 DEL 1984		
NORME SULL'IMPIEGO DI LAVORATORI IDRAULICO-FORESTALI NELLA REGIONE CALABRIA.		
	-173.300	-173.300
TOTALE LEGGE	-173.300	-173.300

DISEGNI DI LEGGE E RELAZIONI - DOCUMENTI

SEGUE : ALLEGATO D/2

	COMPETENZA	CASSA
	(MILIONI DI LIRE)	
LEGGI N. 456 DEL 1984		
PROGRAMMI DI RICERCA E DI SVILUPPO - AM-X, EH-101, CATRIN - IN MATERIA DI COSTRUZIONI AERONAUTICHE E DI TELECOMUNICAZIONI.	-180.000	-180.000
TOTALE LEGGE	-180.000	-180.000
LEGGI N. 462 DEL 1984		
MODIFICHE ED INTEGRAZIONI AL DECRETO-LEGGI 28 LUGLIO 1981, N. 397, CONVERTITO IN LEGGE, CON MODIFICAZIONI, DALLA LEGGE 26 SETTEMBRE 1981, N. 536; AL DECRETO-LEGGI 22 DICEMBRE 1981, N. 799, CONVERTITO IN LEGGE, CON MODIFICAZIONI, DALLA LEGGE 5 MARZO 1982, N. 60; ALLA LEGGE 7 MARZO 1981, N. 64, NONCHE' ALLA LEGGE 29 APRILE 1976, N. 178, CONFERIMENTI INTERVENTI IN FAVORE DI ALCUNE ZONE DELLA SICILIA OCCIDENTALE COLPITE DA EVENTI SISMICI	-10.500	-10.500
TOTALE LEGGE	-10.500	-10.500
LEGGI N. 470 DEL 1984		
CONCESSIONE ALLA REGIONE SICILIANA DEL CONTRIBUTO DI CUI ALL'ART. 38 DELLO STATUTO PER IL QUINQUENNIO 82/86 E DETERMINAZIONE, PER LO STESSO QUINQUENNIO, DEI RIMBORSI ALLI STATO AI SENSI DELL'ART. 3 DEL D.L. 12/4/48 N. 507.	-600.000	-600.000
TOTALE LEGGE	-600.000	-600.000
LEGGI N. 584 DEL 1984		
RATIFICA ED ESECUZIONE DELL'ACCORDO ISTITUTIVO DEL FONDO COMUNE DI BASE.		

DISEGNI DI LEGGE E RELAZIONI - DOCUMENTI

SEGUE . ALLEGATO D/2

	COMPETENZA	CASSA
	(MILIONI DI LIRE)	
	-14.771	-14.771
TOTALE LEGGE	-14.771	-14.771
LEGGE N. 662 DEL 1984		
DISPOSIZIONI PER L'ASSETAMENTO DEL BILANCIO DELL'O STATO E DEI BILANCI DELLE AZIENDE AUTONOME PER L'ANNO FINANZIARIO 1984		
	-120.000	-120.000
TOTALE LEGGE	-120.000	-120.000
LEGGE N. 664 DEL 1984		
MISURE STRAORDINARIE PER LA CONTINUAZIONE DI INIZIATIVE IN CORSO NEL TERRITORIO DELLA REGIONE CALABRIA.		
	-86.700	-86.700
TOTALE LEGGE	-86.700	-86.700
LEGGE N. 714 DEL 1984		
CONFERIMENTO PER L'AUMENTO DEL CAPITALE SOCIALE DELLA GEPI S.P.A.		
	-180.000	-180.000
TOTALE LEGGE	-180.000	-180.000
LEGGE N. 775 DEL 1984		
CONVERSIONE IN LEGGE, CON MODIFICAZIONI, DEL DECRETO-LEGGE 18 SETTEMBRE 1984, N. 581, RECANTE NORME URGENTI PER LA PROSECUZIONE DELL'INTERVENTO STRAORDINARIO NEL MEZZOGIORNO		
	-1.526.167	-1.526.167
TOTALE LEGGE	-1.526.167	-1.526.167

DISEGNI DI LEGGE E RELAZIONI - DOCUMENTI

SEGUE : ALLEGATO D/2

	COMPETENZA	CASSA
	(MILIONI DI LIRE)	
LEGGE N. 798 DEL 1984		
NUOVI INTERVENTI PER LA SALVAGUARDIA DI VENEZIA.		
	-200.000	0
TOTALE LEGGE	-200.000	0
LEGGE N. 848 DEL 1984		
PROVVIDENZE PER L'INDUSTRIA ARMATORIALE.		
	-175.000	0
TOTALE LEGGE	-175.000	0
DECRETO LEGGE N. 159 DEL 1984		
INTERVENTI URGENTI IN FAVORE DELLE POPOLAZIONI COLPITE DAI MOVIMENTI SISMICI DEL 29 APRILE 1984 IN UMBRIA E DEL 7 ED 11 MAGGIO 1984 IN ABRUZZO, MOLISE, LAZIO E CAMPANIA.		
	-160.000	-160.000
TOTALE LEGGE	-160.000	-160.000
DECRETO LEGGE N. 582 DEL 1984		
MISURE AMMINISTRATIVE E FINANZIARIE IN FAVORE DEI COMUNI AD ALTA TENSIONE ABITATIVA.		
	-30.000	-30.000
TOTALE LEGGE	-30.000	-30.000
TOTALE CATEGORIA XVI	-12.875.096	-12.160.186
TOTALE TITOLO II	1.106.025	2.445.537
TITOLO III - RIMBORSO DI PRESTITI		

DISEGNI DI LEGGE E RELAZIONI - DOCUMENTI

SEGUE : ALLEGATO D/2

COMPETENZA	CASSA
(MILIONI DI LIRE)	

RIFORMA DI PRESTITI

LEGGE N. 468 DEL 1978

RIFORMA DI ALCUNE NORME DI CONTABILITA'
GENERALE DELLO STATO IN MATERIA DI BILANCIO

ARTICOLO	007	1.442	1.442
	TOTALE LEGGE	1.442	1.442

LEGGE N. 662 DEL 1984

DISPOSIZIONI PER L'ASSESTAMENTO DEL BILANCIO
DELLO STATO E DEI BILANCI DELLE AZIENDE
AUTOCHE PER L'ANNO FINANZIARIO 1984

		1.088	38.884
	TOTALE LEGGE	1.088	38.884
	TOTALE CATEGORIA XX	2.530	40.326
	TOTALE TITOLO III	2.530	40.326
	IN COMPLESSO	7 228.253	20.690.909

DISEGNI DI LEGGE E RELAZIONI - DOCUMENTI

SEGUE : ALLEGATO 'E' CLASSIFICAZIONE ECONOMICO-FUNZIONALE DELLE SPESE FINALI DELLO STATO
NELLE PREVISIONI DEFINITIVE DI COMPETENZA 1984 (MILIONI DI LIRE)

TITOLO II SPESE IN CONTO CAPITALE	CAT. X BENI E OPERE IMMOBILIARI	CAT. XI BENI MOBILI MACCHINE E ATTREZZAT.	CAT. XII TRASFERIM. CONFERIM.	CAT. XIII PARTICIPAZ. AZIONARIE E CONFERIM.	CAT. XIV ANTICIPAZ. FINALITA' NON PRODUT.	CAT. XV ANTICIPAZ. FINALITA' NON ATTRIBUIB.	CAT. XVI SOMME NON ATTRIBUIB.	TOTALE TITOLO II	TOTALE SPESE FINALI
SEZ. I AMMINISTR. GENERALE	558.580	375	19.630	-	-	160.000	-	738.585	9.329.596
SEZ. II DIFESA NAZIONALE	-	77.173	331	-	-	-	-	77.504	13.249.120
SEZ. III GIUSTIZIA GENERALE	599.512	-	8.055	-	-	-	-	607.567	3.072.602
SEZ. IV SICUREZZA PUBBLICA	5	-	-	-	-	-	-	5	6.488.296
SEZ. V RELAZIONI INTERNAZ.	10.000	-	1.000	-	-	100.000	27.995	138.995	6.607.402
SEZ. VI ISTRUZIONE E CULTURA	218.730	4.686	1.191.367	-	-	-	-	1.414.783	29.374.002
SEZ. VII ABITAZIONI	93.185	-	2.778.683	-	250.000	-	-	3.121.868	3.215.412
SEZ. VIII INTERVENTI SOCIALI	10.009	13.800	1.020.629	-	-	15	-	1.044.453	63.730.174
SEZ. IX TRASPORTI E COMUNICAZ.	455.283	77.161	5.592.656	-	63.000	5.010.418	-	11.198.518	23.345.880
SEZ. X INTERVENTI ECONOMICI	1.160.696	3.023	14.549.974	7.189.859	1.516.458	856.651	-	25.276.661	29.971.812
SEZ. XI FINANZA REG. E LOC.	-	-	3.363.965	-	-	-	-	3.363.965	42.217.595
SEZ. XII OPERE NON RIPARTIBILI	-	-	-	-	165.000	-	6.585.455	6.750.455	71.571.981
IN COMPLESSO	3.106.000	176.218	26.526.290	7.189.859	1.994.458	6.127.084	6.613.450	53.733.359	302.173.872

DISEGNI DI LEGGE E RELAZIONI - DOCUMENTI

ALLEGATO 'E' CLASSIFICAZIONE ECONOMICO-FUNZIONALE DELLE SPESE FINALI DELLO STATO
NELLE PREVISIONI DEFINITIVE DI COMPETENZA 1984 (MILIONI DI LIRE)

TITOLO I SPESE CORRENTI	CAT. I SERVIZI ORGANI COSTITUZ.	CAT. II PERSONALE IN ATTIVITA' DI SERVIZIO	CAT. III PERSONALE IN QUIESCENZA	CAT. IV ACQUISTO BENI E SERVIZI	CAT. V TRASFERIM. INTERESSI	CAT. VI CORR./COMP. ENTRATE	CAT. VII POSTE AMMORTAM.	CAT. VIII SOMME NON ATTRIBUIB.	TOTALE TITOLO I
SEZ. I AMMINISTR. GENERALE	510.148	3.591.849	169.574	2.595.654	1.103.297	564.182	37.592	18.715	8.591.011
SEZ. II DIFESA NAZIONALE	-	4.326.395	448.550	8.123.196	202.383	65.004	-	6.088	13.171.616
SEZ. III GIUSTIZIA GENERALE	-	1.692.378	39.279	553.457	179.674	-	-	247	2.465.035
SEZ. IV SICUREZZA PUBBLICA	-	4.777.383	548.737	1.069.609	58.332	32.650	-	1.580	6.488.291
SEZ. V RELAZIONI INTERNAZ.	-	325.721	7.895	146.829	1.133.503	4.854.372	-	87	6.468.407
SEZ. VI ISTRUZIONE E CULTURA	-	24.980.796	482.765	512.682	1.163.473	790.016	-	1.610	27.959.219
SEZ. VII ABITAZIONI	-	-	-	505	41.000	52.039	-	-	93.544
SEZ. VIII INTERVENTI SOCIALI	-	431.022	8.450	235.725	61.698.930	310.858	11	725	62.685.721
SEZ. IX TRASPORTI E COMUNICAZ.	-	165.082	7.445	196.973	11.774.884	594	639	1.745	12.147.362
SEZ. X INTERVENTI ECONOMICI	-	411.232	62.080	126.038	2.517.600	944.834	578.951	54.216	4.695.151
SEZ. XI FINANZA REG. E LOC.	-	-	-	370	38.729.595	123.665	-	-	38.853.630
SEZ. XII ONERI NON RIPARTIBILI	-	55.433	7.929.900	445.709	103.996	51.874.857	2.328.555	1.871.210	64.821.526
IN COMPLESSO	510.148	40.757.291	9.704.675	14.006.747	118.706.867	53.898.906	8.687.790	1.956.223	248.440.513

DISEGNI DI LEGGE E RELAZIONI - DOCUMENTI

ALLEGATO 'E/1' CLASSIFICAZIONE ECONOMICO-FUNZIONALE DELLE SPESE FINALI DELLO STATO
NELLE PREVISIONI DEFINITIVE DI CASSA 1984 (MILIONI DI LIRE)

TITOLO I SPESE CORRENTI	CAT. I SERVIZI ORGANI COSTITUZ.	CAT. II PERSONALE IN ATTIVITA' DI SERVIZIO	CAT. III PERSONALE IN QUIESCENZA	CAT. IV ACQUISTO BENI E SERVIZI	CAT. V TRASFERIM. INTERESSI	CAT. VI INTERESSI CORR./COMP. ENTRATE	CAT. VII POSTE	CAT. VIII AMMORTAM.	CAT. IX SOMME NON ATTRIBUIB.	TOTALE TITOLO I
SEZ. I ADMINISTR. GENERALE	510.457	3.777.549	187.239	4.251.666	1.126.794	769.706	38.318	-	26.269	10.687.998
SEZ. II DIFESA NAZIONALE	-	4.339.357	450.522	7.642.647	217.954	-	65.004	-	6.591	12.722.075
SEZ. III GIUSTIZIA GENERALE	-	1.728.157	42.279	585.587	180.710	-	-	-	248	2.536.981
SEZ. IV SICUREZZA PUBBLICA	-	4.800.967	550.280	1.204.343	64.644	-	32.650	-	1.629	6.654.513
SEZ. V RELAZIONI INTERNAZ.	-	329.433	7.917	152.515	1.198.708	-	4.854.372	-	100	6.543.045
SEZ. VI ISTRUZIONE E CULTURA	-	25.288.511	504.684	576.962	1.256.163	27.947	843.957	-	2.301	28.500.525
SEZ. VII ABITAZIONI	-	-	-	467	41.927	52.039	-	-	-	94.433
SEZ. VIII INTERVENTI SOCIALI	-	536.585	8.593	292.633	67.103.917	310.858	14	-	5.955	68.258.555
SEZ. IX TRASPORTI E COMUNICAZ.	-	191.097	7.653	221.596	12.456.415	594	788	-	1.778	12.879.921
SEZ. X INTERVENTI ECONOMICI	-	476.755	80.769	154.017	2.535.974	950.276	578.969	-	54.544	4.831.304
SEZ. XI FINANZA REG. E LOC.	-	-	-	540	38.575.824	123.665	-	-	-	38.700.029
SEZ. XII ONERI NON RIPARTIBILI	-	57.425	7.949.900	451.648	115.852	52.941.616	3.173.862	211.866	1.926.314	66.828.483
IN COMPLESSO	510.457	41.525.836	9.789.836	15.534.621	124.874.862	55.176.701	9.587.934	211.866	2.025.729	259.237.862

DISEGNI DI LEGGE E RELAZIONI - DOCUMENTI

SEGUE : ALLEGATO 'E/1' CLASSIFICAZIONE ECONOMICO-FUNZIONALE DELLE SPESE FINALI DELLO STATO (MILIONI DI LIRE)
NELLE PREVISIONI DEFINITIVE DI CASSA 1984

TITOLO II	CAT. X BENI E OPERE IMMOBILIARI	CAT. XI BENI MOBILI MACCHINE E ATTREZZAT.	CAT. XII TRASFERIM. CONFERIM.	CAT. XIII PARTICIPAZ. RAZIONARIE E CONFERIM. IPRODUTTIVE	CAT. XIV PARTICIPAZ. FINALITA' NON PRODUT.	CAT. XV ANTICIPAZ. FINALITA' NON ATTRIBUIB.	CAT. XVI SOMME NON ATTRIBUIB.	TOTALE TITOLO II	TOTALE SPESE FINALI
SEZ. I AMMINISTR. GENERALE	567.618	320	26.403	-	-	160.000	-	754.341	11.442.339
SEZ. II DIFESA NAZIONALE	-	81.221	331	-	-	-	-	81.552	12.803.627
SEZ. III GIUSTIZIA GENERALE	479.586	87.450	8.206	-	-	-	-	575.242	3.112.223
SEZ. IV SICUREZZA PUBBLICA	55.444	-	-	-	-	-	-	55.444	6.709.957
SEZ. V RELAZIONI INTERNAZ.	17.000	-	1.000	-	-	100.000	28.995	146.995	6.690.040
SEZ. VI ISTRUZIONE E CULTURA	401.131	5.683	1.443.102	-	-	-	-	1.849.916	30.350.441
SEZ. VII ABITAZIONI	92.158	-	2.990.410	-	400.000	-	-	3.482.568	3.577.001
SEZ. VIII INTERVENTI SOCIALI	123.159	8.050	1.547.853	-	-	45	-	1.679.107	69.937.662
SEZ. IX TRASPORTI E COMUNICAZ.	552.000	83.316	5.978.384	-	63.000	6.307.842	-	12.984.542	25.864.463
SEZ. X INTERVENTI ECONOMICI	1.435.396	3.696	17.636.357	7.275.862	2.316.865	856.651	-	29.524.827	34.356.131
SEZ. XI FINANZA REG. E LOC.	-	-	4.821.944	-	-	-	-	4.821.944	43.521.973
SEZ. XII ONERI NON RIPARTIBILI	-	-	-	-	165.000	75.000	3.367.968	3.607.968	70.436.451
IN COMPLESSO	3.723.492	269.736	34.453.990	7.275.862	2.944.865	7.499.538	3.396.963	59.564.446	318.802.308

DISEGNI DI LEGGE E RELAZIONI - DOCUMENTI

ALLEGATO 'F' CLASSIFICAZIONE ECONOMICO-FUNZIONALE DELLE SPESE FINALI DELLO STATO IMPEGNATE NEL 1984											(MILIONI DI LIRE)
TITOLO I SPESE CORRENTI	CAT. I SERVIZI ORGANI COSTITUZ.	CAT. II PERSONALE IN ATTIVITA DI SERVIZIO	CAT. III PERSONALE IN QUIESCENZA	CAT. IV ACQUISTO BENI E SERVIZI	CAT. V TRASFERIM.	CAT. VI INTERESSI	CAT. VII POSTE CORR./COMP. ENTRATE	CAT. VIII AMMORTAM.	CAT. IX SOMME NON ATTRIBUIB.	TOTALE TITOLO I	
SEZ. I AMMINISTR. GENERALE	510.148	3.424.958	165.737	2.534.012	1.102.466	411.159	36.656	-	8.018	8.193.154	
SEZ. II DIFESA NAZIONALE	-	4.295.836	448.464	8.089.778	200.813	-	65.004	-	6.001	13.105.896	
SEZ. III GIUSTIZIA GENERALE	-	1.671.035	37.570	522.572	177.956	-	-	-	248	2.409.381	
SEZ. IV SICUREZZA PUBBLICA	-	4.734.332	491.184	1.068.289	58.038	-	30.168	-	1.580	6.383.591	
SEZ. V RELAZIONI INTERNAZ.	-	318.906	7.894	140.047	1.122.173	-	4.826.860	-	77	6.415.957	
SEZ. VI ISTRUZIONE E CULTURA	-	24.621.836	466.309	494.338	1.138.551	27.877	790.014	-	1.610	27.540.535	
SEZ. VII ABITAZIONI	-	-	-	504	39.609	52.039	-	-	-	92.152	
SEZ. VIII INTERVENTI SOCIALI	-	406.038	7.828	201.550	61.790.002	310.857	9	-	723	62.717.007	
SEZ. IX TRASPORTI E COMUNICAZ.	-	163.848	7.398	192.120	11.773.807	594	639	-	1.692	12.140.098	
SEZ. X INTERVENTI ECONOMICI	-	400.590	48.795	122.880	2.512.456	937.727	578.951	-	53.355	4.654.754	
SEZ. XI FINANZA REG. E LOC.	-	-	-	369	39.759.912	123.665	-	-	-	39.883.946	
SEZ. XII ONERI NON RIPARTIBILI IN COMPLESSO	-	2.913	9.409.346	439.204	103.694	51.874.090	1.947.495	203.735	290.014	64.270.491	
510.148	40.040.292	11.090.525	13.805.663	119.779.477	53.738.008	8.275.796	203.735	363.318	247.806.962		

DISEGNI DI LEGGE E RELAZIONI - DOCUMENTI

SEGUE : ALLEGATO 'F' CLASSIFICAZIONE ECONOMICO-FUNZIONALE DELLE SPESE FINALI DELLO STATO IMPEGNATE NEL 1984 (MILIONI DI LIRE)

TITOLO II	CAT. X BENI E OPERE IMMOBILIARI	CAT. XI BENI MOBILI MACCHINE E ATTREZZAT.	CAT. XII TRASFERIM. CONFERIM.	CAT. XIII PARTICIPAZ. E IAZIONARIE	CAT. XIV ANTICIPAZ. FINALITA' NON PRODUT.	CAT. XV ANTICIPAZ. FINALITA' NON ATTRIBUIB.	TOTALE TITOLO II	TOTALE SPESE FINALI
SEZ. I AMMINISTR. GENERALE	558.578	272	19.571	-	160.000	-	738.421	8.931.575
SEZ. II DIFESA NAZIONALE	-	77.173	331	-	-	-	77.504	13.183.400
SEZ. III GIUSTIZIA GENERALE	599.443	-	7.050	-	-	-	606.493	3.015.874
SEZ. IV SICUREZZA PUBBLICA	5	-	-	-	-	-	5	6.383.596
SEZ. V RELAZIONI INTERNAZ.	10.000	-	1.000	-	100.000	-	111.000	6.526.957
SEZ. VI ISTRUZIONE E CULTURA	218.312	4.685	1.191.299	-	-	-	1.414.296	28.954.831
SEZ. VII ABITAZIONI	93.185	-	2.775.522	-	250.000	-	3.118.707	3.210.859
SEZ. VIII INTERVENTI SOCIALI	10.009	13.800	1.020.626	-	-	15	1.044.450	63.761.457
SEZ. IX TRASPORTI E COMUNICAZ.	455.283	76.928	4.934.257	-	63.000	5.010.418	10.539.886	22.679.984
SEZ. X INTERVENTI ECONOMICI	1.160.689	3.023	14.083.716	7.189.859	1.511.384	825.651	24.774.322	29.429.076
SEZ. XI FINANZA REG. E LOC.	-	-	3.363.964	-	-	-	3.363.964	43.247.910
SEZ. XII ONERI NON RIPARTIBILI	-	-	-	-	165.000	-	3.172.111	67.607.602
IN COMPLESSO	3.105.504	175.881	27.397.336	7.189.859	1.989.384	6.096.084	49.126.159	296.933.121

DISEGNI DI LEGGE E RELAZIONI - DOCUMENTI

ALLEGATO 'G' CLASSIFICAZIONE ECONOMICO-FUNZIONALE DELLE SPESE FINALI DELLO STATO PAGATE IN CONTO COMPETENZA 1984 (MILIONI DI LIRE)

TITOLO I SPESE CORRENTI	CAT. I SERVIZI ORGANI COSTITUZ.	CAT. II PERSONALE IN ATTIVITA' DI SERVIZI	CAT. III PERSONALE IN QUIESCENZA	CAT. IV ACQUISTO BENI E SERVIZI	CAT. V TRASFERIM. INTERESSI	CAT. VI INTERESSI CORR./COMP. ENTRATE	CAT. VII POSTE	CAT. VIII AMMORTAM.	CAT. IX SOMME NON ATTRIBUIB.	TOTALE TITOLO I
SEZ. I AMMINISTR. GENERALE	510.148	3.077.237	150.996	1.908.960	761.522	208.359	9.030	-	4.603	6.630.855
SEZ. II DIFESA NAZIONALE	-	4.281.331	445.136	3.534.155	183.862	-	65.003	-	5.907	8.515.394
SEZ. III GIUSTIZIA GENERALE	-	1.460.466	30.151	388.061	125.837	-	-	-	129	2.004.644
SEZ. IV SICUREZZA PUBBLICA	-	4.711.027	486.421	585.142	43.694	-	30.168	-	1.456	5.857.908
SEZ. V RELAZIONI INTERNAZ.	-	299.618	6.778	119.314	932.866	-	4.826.860	-	75	6.185.511
SEZ. VI ISTRUZIONE E CULTURA	-	22.719.738	428.713	357.068	994.507	27.866	725.707	-	1.530	25.255.129
SEZ. VII ABITAZIONI	-	-	-	99	39.609	52.039	-	-	-	91.747
SEZ. VIII INTERVENTI SOCIALI	-	318.001	7.011	106.213	58.484.287	310.858	8	-	376	59.226.754
SEZ. IX TRASPORTI E COMUNICAZ.	-	127.130	6.436	137.349	10.438.875	594	355	-	1.634	10.712.373
SEZ. X INTERVENTI ECONOMICI	-	317.618	27.565	31.806	2.438.127	937.674	578.943	-	53.187	4.384.920
SEZ. XI FINANZA REG. E LOC.	-	-	-	269	26.601.894	123.665	-	-	-	26.725.828
SEZ. XII ONERI NON RIPARTIBILI IN	-	1.957	9.409.346	247.122	81.970	51.564.461	1.346.258	130.866	14	62.781.994
COMPLESSO	510.148	37.314.123	10.998.553	7.415.558	101.127.050	53.225.516	7.562.332	130.866	68.911	1218.373.057

DISEGNI DI LEGGE E RELAZIONI - DOCUMENTI

SEGUE : ALLEGATO 'G' CLASSIFICAZIONE ECONOMICO-FUNZIONALE DELLE SPESE FINALI DELLO STATO PAGATE IN CONTO COMPETENZA 1984 (MILIONI DI LIRE)

TITOLO II	CAT. X	CAT. XI	CAT. XII	CAT. XIII	CAT. XIV	CAT. XV	CAT. XVI	TOTALE	TOTALE
SPESE IN	BENI E	BENI MOBILI	TRASFERIM.	PARTECIPAZ.	ANTICIPAZ.	ANTICIPAZ.	SOMME	TITOLO	SPESE
CONTO	OPERE	MACCHINE E	CONFERIM.	CONFERIM.	PRODUTIVE	FINALITA'	NON	II	FINALI
CAPITALE	IMMOBILIARI	ATTREZZAT.			NON PRODUT.	ATTRIBUIB.			
SEZ. I									
AMMINISTR. GENERALE	1.364	38	2.669	-	-	160.000	-	164.071	6.794.926
SEZ. II									
DIFESA NAZIONALE	-	34.100	-	-	-	-	-	34.100	8.549.494
SEZ. III									
GIUSTIZIA GENERALE	30.486	-	1.463	-	-	-	-	31.949	2.036.593
SEZ. IV									
SICUREZZA PUBBLICA	5	-	-	-	-	-	-	5	5.857.913
SEZ. V									
RELAZIONI INTERNAZ.	-	-	1.000	-	-	100.000	-	101.000	6.286.511
SEZ. VI									
ISTRUZIONE E CULTURA	46.751	2.735	1.060.497	-	-	-	-	1.109.983	26.365.112
SEZ. VII									
ABITAZIONI	21.294	-	1.201.818	-	250.000	-	-	1.473.112	1.564.859
SEZ. VIII									
INTERVENTI SOCIALI	346	885	747.836	-	-	-	-	749.067	59.975.821
SEZ. IX									
TRASPORTI E COMUNICAZ.	101.996	5.610	3.258.813	-	63.000	2.808.984	-	6.238.403	16.950.776
SEZ. X									
INTERVENTI ECONOMICI	172.206	2.221	9.490.265	7.180.265	1.011.384	825.651	-	18.681.992	23.066.912
SEZ. XI									
FINANZA REG. E LOC.	-	-	2.482.367	-	-	-	-	2.482.367	29.208.195
SEZ. XII									
ONERI NON RIPARTIBILI	-	-	-	-	149.530	-	1.114.629	1.264.159	64.046.153
IN									
COMPLESSO	374.448	45.589	16.246.728	7.180.265	1.473.914	3.894.635	1.114.629	32.330.208	250.703.265

DISEGNI DI LEGGE E RELAZIONI - DOCUMENTI

CLASSIFICAZIONE ECONOMICO-FUNZIONALE DELLE SPESE FINALI DELLO STATO
PAGATE IN CONTO RESIDUI NEL 1984
(MILIONI DI LIRE)

TITOLO I SPESE CORRENTI	CAT. I SERVIZI ORGANI COSTITUZ. DI	CAT. II PERSONALE IN ATTIVITA DI SERVIZIO	CAT. III PERSONALE IN QUIESCENZA	CAT. IV ACQUISTO BENI E SERVIZI	CAT. V TRASFERIM. INTERESSI	CAT. VI CORR./COMP. ENTRATE	CAT. VII POSTE AMMORTAM.	CAT. VIII SOMME NON ATTRIBUIB.	TOTALE TITOLO I
SEZ. I AMMINISTR. GENERALE	309	155.400	3.121	1.728.429	92.419	83.865	603	2.439	2.066.585
SEZ. II DIFESA NAZIONALE	-	18.942	1.044	2.678.347	15.410	-	-	514	2.714.257
SEZ. III GIUSTIZIA GENERALE	-	71.765	1.731	93.977	29.367	-	-	50	196.890
SEZ. IV SICUREZZA PUBBLICA	-	17.444	1.178	422.729	7.824	-	-	108	449.283
SEZ. V RELAZIONI INTERNAZ.	-	10.150	414	12.081	148.201	-	-	14	170.860
SEZ. VI ISTRUZIONE E CULTURA	-	1.360.482	21.306	145.741	141.003	16	118.106	460	1.787.114
SEZ. VII ABITAZIONI	-	-	-	62	927	-	-	-	989
SEZ. VIII INTERVENTI SOCIALI	-	114.686	240	46.800	5.753.746	-	3	5.208	5.920.683
SEZ. IX TRASPORTI E COMUNICAZ.	-	26.557	570	40.205	1.594.290	-	164	5	1.661.791
SEZ. X INTERVENTI ECONOMICI	-	57.987	14.401	68.303	38.340	336	18	375	179.760
SEZ. XI FINANZA REG. E LOC.	-	-	-	182	8.775.460	-	-	-	8.775.642
SEZ. XII ONERI NON RIPARTIBILI IN COMPLESSO	309	1.833.515	51.219	5.429.943	16.605.701	1.449.977	814.133	9.176	26.193.973

DISEGNI DI LEGGE E RELAZIONI - DOCUMENTI

SEGUE : ALLEGATO 'H' CLASSIFICAZIONE ECONOMICO-FUNZIONALE DELLE SPESE FINALI DELLO STATO PAGATE IN CONTO RESIDUI NEL 1984 (MILIONI DI LIRE)

TITOLO II	CAT. X BENI E OPERE IMMOBILIARI	CAT. XI BENI MOBILI MACCHINE E ATTREZZAT.	CAT. XII TRASFERIM.	CAT. XIII PARTECIPAZ. AZIONARIE E CONFERIM.	CAT. XIV ANTICIPAZ. FINALITA' NON PRODUT.	CAT. XV ANTICIPAZ. FINALITA' NON PRODUT.	CAT. XVI SOMME NON ATTRIBUIB.	TOTALE TITOLO II	TOTALE SPESE FINALI
SEZ. I AMMINISTR. GENERALE	71.601	202	15.197	-	-	-	-	87.000	2.153.585
SEZ. II DIFESA NAZIONALE	-	4.930	-	-	-	-	-	4.930	2.719.187
SEZ. III GIUSTIZIA GENERALE	253.978	82.503	5.440	-	-	-	-	341.921	538.811
SEZ. IV SICUREZZA PUBBLICA	20.796	-	-	-	-	-	-	20.796	470.079
SEZ. V RELAZIONI INTERNAZ.	329	-	-	-	-	-	-	329	171.189
SEZ. VI ISTRUZIONE E CULTURA	198.361	1.800	234.066	-	-	-	-	434.227	2.221.341
SEZ. VII ABITAZIONI	35.580	-	922.275	-	150.000	-	-	1.107.855	1.108.844
SEZ. VIII INTERVENTI SOCIALI	75.299	3.315	562.955	-	-	15	-	641.584	6.562.267
SEZ. IX TRASPORTI E COMUNICAZ.	276.340	46.456	1.197.791	-	-	3.471.205	-	4.991.792	6.653.583
SEZ. X INTERVENTI ECONOMICI	734.101	511	5.227.740	70.458	560.000	-	-	6.592.810	6.772.570
SEZ. XI FINANZA REG. E LOC.	-	-	2.242.181	-	-	-	-	2.242.181	11.017.823
SEZ. XII ONERI NON RIPARTIBILI	-	-	-	-	375	75.000	815.826	891.201	3.161.320
IN COMPLESSO	1.666.385	139.717	10.407.645	70.458	710.375	3.546.220	815.826	17.356.626	43.550.599

DISEGNI DI LEGGE E RELAZIONI - DOCUMENTI

ALLEGATO 'I' CLASSIFICAZIONE ECONOMICO-FUNZIONALE DELLE SPESE FINALI DELLO STATO
PAGATE IN COMPLESSO NEL 1984 (MILIONI DI LIRE)

TITOLO I SPESE CORRENTI	CAT. I SERVIZI ORGANI COSTITUZ. DI	CAT. II PERSONALE IN ATTIVITA DI SERVIZIO	CAT. III PERSONALE IN QUIESCENZA	CAT. IV ACQUISTO BENI E SERVIZI	CAT. V TRASFERIM.	CAT. VI INTERESSI	CAT. VII POSTE CORR./COMP. ENTRATE	CAT. VIII AMMORTAM.	CAT. IX SOMME NON ATTRIBUIB.	TOTALE TITOLO I
SEZ. I AMMINISTR. GENERALE	510.457	3.232.636	154.117	3.637.388	853.940	292.224	9.633	-	7.041	8.697.436
SEZ. II DIFESA NAZIONALE	-	4.300.272	446.179	6.212.502	199.272	-	65.003	-	6.421	11.229.649
SEZ. III GIUSTIZIA GENERALE	-	1.532.232	31.882	482.038	155.204	-	-	-	179	2.201.535
SEZ. IV SICUREZZA PUBBLICA	-	4.728.471	487.600	1.007.871	51.518	-	30.168	-	1.564	6.307.192
SEZ. V RELAZIONI INTERNAZ.	-	309.768	7.192	131.395	1.081.067	-	4.826.860	-	89	6.356.371
SEZ. VI ISTRUZIONE E CULTURA	-	24.080.220	450.019	502.809	1.135.510	27.882	843.813	-	1.989	27.042.242
SEZ. VII ABITAZIONI	-	-	-	162	40.537	52.039	-	-	-	92.738
SEZ. VIII INTERVENTI SOCIALI	-	432.687	7.251	153.012	64.238.033	310.858	11	-	5.585	65.147.437
SEZ. IX TRASPORTI E COMUNICAZ.	-	153.687	7.005	177.554	12.033.165	594	519	-	1.639	12.374.163
SEZ. X INTERVENTI ECONOMICI	-	375.605	41.966	100.109	2.476.467	938.009	578.961	-	53.563	4.564.680
SEZ. XI FINANZA REG. E LOC.	-	-	-	451	35.377.355	123.665	-	-	-	35.501.471
SEZ. XII ONERI NON RIPARTIBILI	-	2.059	9.416.560	440.209	90.684	52.930.222	2.041.497	130.866	171	65.052.114
IN COMPLESSO	510.457	39.147.637	11.049.771	12.845.500	117.732.752	54.675.493	8.396.465	130.866	78.087	244.567.028

DISEGNI DI LEGGE E RELAZIONI - DOCUMENTI

SEGUE : ALLEGATO 'I' CLASSIFICAZIONE ECONOMICO-FUNZIONALE DELLE SPESE FINALI DELLO STATO PAGATE IN COMPLESSO NEL 1984 (MILIONI DI LIRE)

TITOLO II	CAT. K BENI E OPERE IMMOBILIARI ATTREZZAT.	CAT. XI BENI MOBILI MACCHINE E ATTREZZAT.	CAT. XII TRASFERIM.	CAT. XIII PARTICIPAZ. E CONFERIM.	CAT. XIV ANTICIPAZ. NON PRODUT.	CAT. XV ANTICIPAZ. FINALITA'	CAT. XVI SOMME NON ATTRIBUIB.	TOTALE TITOLO II	TOTALE SPESE FINALI
SEZ. I AMMINISTR. GENERALE	72.964	240	17.866	-	-	160.000	-	251.070	8.948.506
SEZ. II DIFESA NAZIONALE	-	39.030	-	-	-	-	-	39.030	11.268.679
SEZ. III GIUSTIZIA GENERALE	284.464	82.503	6.903	-	-	-	-	373.870	2.575.405
SEZ. IV SICUREZZA PUBBLICA	20.801	-	-	-	-	-	-	20.801	6.327.993
SEZ. V RELAZIONI INTERNAZ.	329	-	1.000	-	-	100.000	-	101.329	6.457.700
SEZ. VI ISTRUZIONE E CULTURA	245.113	4.534	1.294.563	-	-	-	-	1.544.210	28.586.452
SEZ. VII ABITAZIONI	56.874	-	2.124.093	-	400.000	-	-	2.580.967	2.673.705
SEZ. VIII INTERVENTI SOCIALI	75.645	4.201	1.310.791	-	-	15	-	1.390.652	66.538.089
SEZ. IX TRASPORTI E COMUNICAZ.	378.336	52.067	4.456.603	-	63.000	6.280.189	-	11.230.195	23.604.358
SEZ. X INTERVENTI ECONOMICI	906.307	2.732	14.718.006	7.250.723	1.571.384	825.651	-	25.274.803	29.839.483
SEZ. XI FINANZA REG. E LOC.	-	-	4.724.548	-	-	-	-	4.724.548	40.226.019
SEZ. XII ONERI NON RIPARTIBILI	-	-	-	-	149.905	75.000	1.930.455	2.155.360	67.207.474
TOTALE IN COMPLESSO	2.040.833	185.307	26.654.373	7.250.723	2.184.289	7.440.855	1.930.455	49.686.835	294.253.863

DISEGNI DI LEGGE E RELAZIONI - DOCUMENTI

ALLEGATO 'L' CLASSIFICAZIONE ECONOMICO-FUNZIONALE DELLA CONSISTENZA DEI RESIDUI PER SPESE FINALI DELLO STATO AL 31 DICEMBRE 1984 (MILIONI DI LIRE)

TITOLO I	CAT. I SERVIZI ORGANI COSTITUZ.	CAT. II PERSONALE IN ATTIVITA' DI SERVIZIO	CAT. III PERSONALE IN SERVIZI	CAT. IV ACQUISTO BENI E SERVIZI	CAT. V TRASFERIM. INTERESSI	CAT. VI INTERESSI CORR./COMP. ENTRATE	CAT. VII POSTE	CAT. VIII AMMORTAM.	CAT. IX SOMME NON ATTRIBUIB.	TOTALE TITOLO I
SEZ. I AMMINISTR. GENERALE	-	423.807	16.417	1.025.702	349.434	260.371	27.761	-	9.009	2.112.501
SEZ. II DIFESA NAZIONALE	-	28.590	3.879	6.181.104	17.831	-	-	-	94	6.231.498
SEZ. III GIUSTIZIA GENERALE	-	251.983	11.903	174.486	77.098	-	-	-	150	515.620
SEZ. IV SICUREZZA PUBBLICA	-	33.110	5.535	661.902	15.092	-	-	-	138	715.777
SEZ. V RELAZIONI INTERNAZ.	-	22.120	1.149	23.239	231.106	-	-	-	2	277.616
SEZ. VI ISTRUZIONE E CULTURA	-	2.321.046	50.699	169.768	214.623	113	64.338	-	309	2.820.896
SEZ. VII ABITAZIONI	-	-	-	498	-	-	-	-	-	498
SEZ. VIII INTERVENTI SOCIALI	-	100.681	828	162.933	4.467.833	-	2	-	372	4.732.649
SEZ. IX TRASPORTI E COMUNICAZ.	-	46.230	1.065	67.898	1.528.889	-	393	-	64	1.644.539
SEZ. X INTERVENTI ECONOMICI	-	92.791	28.406	129.476	131.271	54	300.008	-	196	682.202
SEZ. XI FINANZA REG. E LOC.	-	-	-	125	15.035.636	-	-	-	-	15.035.761
SEZ. XII ONERI NON RIPARTIBILI IN	-	1.555	-	192.177	29.120	330.820	733.397	72.870	290.000	1.649.939
COMPLESSO	-	3.321.913	119.881	8.789.308	22.097.933	591.358	1.125.899	72.870	300.334	36.419.496

DISEGNI DI LEGGE E RELAZIONI - DOCUMENTI

SEGUE : ALLEGATO 'L' CLASSIFICAZIONE ECONOMICO-FUNZIONALE DELLA CONSISTENZA DEI RESIDUI
PER SPESE FINALI DELLO STATO AL 31 DICEMBRE 1984 (MILIONI DI LIRE)

TITOLO II	CAT. X BENI E OPERE IMMOBILIARI (ATTREZZAT.	CAT. XI BENI MOBILI MACCHINE E ATTREZZAT.	CAT. XII TRASFERIM. IZIONARIE E CONFERIM. PRODUTTIVE	CAT. XIII PARTECIPAZ. E CONFERIM. PRODUTTIVE	CAT. XIV ANTICIPAZ. FINALITA' NON PRODUT.	CAT. XV ANTICIPAZ. FINALITA' NON ATTRIBUIB.	CAT. XVI SOMME NON ATTRIBUIB.	TOTALE TITOLO II	TOTALE SPESE FINALI
SEZ. I AMMINISTR. GENERALE	1.175.433	238	46.449	-	-	-	-	1.222.120	3.334.621
SEZ. II DIFESA NAZIONALE	-	65.827	398	-	-	-	-	66.225	6.297.723
SEZ. III GIUSTIZIA GENERALE	1.089.778	87.457	25.859	-	-	-	-	1.203.094	1.718.714
SEZ. IV SICUREZZA PUBBLICA	119.484	-	-	-	-	-	-	119.484	835.261
SEZ. V RELAZIONI INTERNAZ.	25.170	-	-	-	-	-	-	25.170	302.786
SEZ. VI ISTRUZIONE E CULTURA	471.883	2.343	347.045	-	-	-	-	821.271	3.642.167
SEZ. VII ABITAZIONI	115.196	-	2.312.666	-	-	-	-	2.427.862	2.428.360
SEZ. VIII INTERVENTI SOCIALI	235.984	16.392	402.841	-	-	68	-	655.285	5.387.934
SEZ. IX TRASPORTI E COMUNICAZ.	675.317	175.415	4.046.786	-	-	3.151.860	-	8.049.378	9.693.917
SEZ. X INTERVENTI ECONOMICI	2.066.355	2.595	9.320.264	32.035	1.625.608	-	-	13.046.857	13.729.059
SEZ. XI FINANZA REG. E LOC.	-	-	1.496.079	-	-	-	-	1.496.079	16.531.840
SEZ. XII OPERE NON RIPARTIBILI	-	-	-	-	16.455	-	2.428.716	2.445.171	4.095.110
IN COMPLESSO	5.974.600	350.267	17.998.387	32.035	1.642.063	3.151.928	2.428.716	31.577.996	67.997.492

DISEGNI DI LEGGE E RELAZIONI - DOCUMENTI

ALLEGATO M	SVILUPPO PER MINISTERI E PER VOCI FUNZIONALI DEI RESIDUI PASSIVI AL 31 DICEMBRE 1984									
	(MILIONI DI LIRE)									
	RESIDUI AL 1 GENNAIO 1984	PROVENIENTI DA VARIAZIONI AL 31 DICEMBRE 1984	ESERCIZI ACCERTATI AL 31 DICEMBRE 1984	ESERCIZI PAGATI NEL 1984 AL 31 DICEMBRE 1984	PRECEDENTI IRIMASTI DA PAGARE AL 31 DICEMBRE 1984	IRIMASTI DA PAGARE AL 31 DICEMBRE 1984	RESIDUI DI NUOVA FORMAZIONE (COMPETENZA 1984)	RESIDUI AL 31 DICEMBRE 1984	TOTALE RESIDUI AL 31 DICEMBRE 1984	TOTALE RESIDUI AL 31 DICEMBRE 1984
SEZIONE I - AMMINISTRAZIONE GENERALE										
PRESIDENZA DEL CONSIGLIO DEI MINISTRI	44.600	-8.688	35.912	19.216	16.696	94.831	111.527			
MINISTERO DEL TESORO	375.996	-29.752	346.244	275.980	70.263	390.089	460.352			
MINISTERO DELLE FINANZE	2.877.374	-225.029	2.652.345	1.738.414	913.931	1.292.778	2.206.709			
MINISTERO DEL BILANCIO E DELLA PROGRAMMAZIONE ECONOMICA	1.744	-59	1.685	1.431	255	1.725	1.980			
MINISTERO DI GRAZIA E GIUSTIZIA	276	-1	275	156	119	152	271			
MINISTERO DELL'INTERNO	66.696	-2.601	64.095	54.855	9.240	91.206	100.446			
MINISTERO DEI LAVORI PUBBLICI	258.031	-7.177	250.854	63.394	187.459	265.677	453.136			
MINISTERO DEI TRASPORTI	142	-	142	136	6	195	201			
TOTALE DELLA SEZIONE I	3.624.859	-273.307	3.351.552	2.153.582	1.197.969	2.136.653	3.334.622			
SEZIONE II - DIFESA NAZIONALE										
MINISTERO DELLA DIFESA	4.431.683	-48.677	4.383.006	2.719.187	1.663.820	4.633.904	6.297.724			
TOTALE DELLA SEZIONE II	4.431.683	-48.677	4.383.006	2.719.187	1.663.820	4.633.904	6.297.724			
SEZIONE III - GIUSTIZIA										
MINISTERO DI GRAZIA E GIUSTIZIA	766.033	-42.264	723.769	315.173	408.596	556.294	964.890			
MINISTERO DEI LAVORI PUBBLICI	560.029	-5.552	554.477	223.640	330.837	422.987	753.824			
TOTALE DELLA SEZIONE III	1.326.062	-47.816	1.278.246	538.813	739.433	979.281	1.718.714			
SEZIONE IV - SICUREZZA PUBBLICA										
MINISTERO DELL'INTERNO	497.528	-42.970	454.558	291.861	162.698	330.851	493.549			
MINISTERO DEI LAVORI PUBBLICI	143.032	-2.752	140.280	20.795	119.485	-	119.485			
MINISTERO DELLA DIFESA	187.323	-2.503	184.820	157.423	27.397	194.830	222.227			
TOTALE DELLA SEZIONE IV	827.883	-48.225	779.658	470.079	309.580	525.681	835.261			

DISEGNI DI LEGGE E RELAZIONI - DOCUMENTI

SEGUE: ALLEGATO M

SVILUPPO PER MINISTERI E PER VOCI FUNZIONALI
DEI RESIDUI PASSIVI AL 31 DICEMBRE 1984

(MILIONI DI LIRE)

	RESIDUI CONSISTENZA AL 1 GENNAIO 1984	PROVENIENTI VARIAZIONI ACCERTATI AL 31 DICEMBRE 1984	DA ESERCIZI NEL 1984	PRECEDENTI PAGATI NEL 1984	IRIMASTI DA PAGARE AL (COMPETENZA 1984)	RESIDUI DI NUOVA FORMAZIONE (COMPETENZA 1984)	TOTALE RESIDUI AL 31 DICEMBRE 1984
	(A)	(B)	(C=A+B)	(D)	(E)	(F)	(G=E+F)
SEZIONE V - RELAZIONI INTERNAZIONALI							
MINISTERO DEL TESORO	152.471	-401	152.070	115.128	36.942	116.126	153.068
MINISTERO DEGLI AFFARI ESTERI	86.451	-4.992	81.459	56.060	25.398	124.319	149.717
TOTALE DELLA SEZIONE V	238.922	-5.393	233.529	171.188	62.340	240.445	302.785
SEZIONE VI - ISTRUZIONE E CULTURA							
PRESIDENZA DEL CONSIGLIO DEI MINISTRI	87.324	-2.489	84.835	67.275	17.560	18.505	36.065
MINISTERO DEL TESORO	14.729	-1.807	12.922	16	12.906	890	13.796
MINISTERO DELLE FINANZE	122.607	-4.508	118.099	118.098	-	64.293	64.293
MINISTERO DEGLI AFFARI ESTERI	93.317	-1.416	91.901	15.256	76.645	58.688	135.333
MINISTERO DELLA PUBBLICA ISTRUZIONE	2.351.340	-267.759	2.083.581	1.563.164	520.417	2.051.742	2.572.159
MINISTERO DEI LAVORI PUBBLICI	352.266	-31.896	320.390	84.142	236.248	40.875	277.123
MINISTERO DEL TURISMO E DELLO SPETTACOLO	150.115	-63.857	86.258	55.728	30.530	69.135	99.665
MINISTERO PER I BENI CULTURALI E AMBIENTALI	484.707	-8.900	475.807	317.661	158.146	285.590	443.736
TOTALE DELLA SEZIONE VI	3.656.425	-382.632	3.273.793	2.221.340	1.052.452	2.589.718	3.642.170
SEZIONE VII - AZIONE ED INTERVENTI NEL CAMPO DELLE ABITAZIONI							
MINISTERO DEL TESORO	428.427	-17.500	410.927	400.927	10.000	890.000	900.000
MINISTERO DELLE FINANZE	8.544	-	8.544	2.465	6.078	88	6.166
MINISTERO DELL'INTERNO	500	-100	400	-	400	100	500
MINISTERO DEI LAVORI PUBBLICI	1.574.138	-171.408	1.402.730	672.833	729.897	683.428	1.413.325
MINISTERO DELLA DIFESA	72.493	-3.889	68.604	32.619	35.986	72.383	108.369
TOTALE DELLA SEZIONE VII	2.084.102	-192.897	1.891.205	1.108.844	782.361	1.645.999	2.428.360

DISEGNI DI LEGGE E RELAZIONI - DOCUMENTI

SEGLIE. ALLEGATO M
 SVILUPPO PER MINISTERI E PER VOCI FUNZIONALI
 DEI RESIDUI PASSIVI AL 31 DICEMBRE 1984

(MILIONI DI LIRE)

	RESIDUI CONSISTENZE AL 1 GENNAIO 1984	PROVENIENTI VARIAZIONI	DA ACCERTATI AL 31 DICEMBRE 1984	ESERCIZI PAGATI NEL 1984	PRECEDENTI RIMASTI DA PAGARE AL 31 DICEMBRE 1984	RESIDUI DI NUOVA IFORMAZIONE (COMPETENZA 1984)	TOTALE RESIDUI AL 31 DICEMBRE 1984
	(A)	(B)	(C=A+B)	(D)	(E)	(F)	(G=E+F)
SEZIONE VIII - AZIONE ED INTERVENTI NEL CAMPO SOCIALE							
PRESIDENZA DEL CONSIGLIO DEI MINISTRI							
MINISTERO DEL TESORO	542	-2	540	367	174	641	815
MINISTERO DELLE FINANZE	2.902.128	-295.692	2.606.436	2.285.485	320.951	378.500	699.451
MINISTERO DEL BILANCIO E DELLA PROGRAMMAZIONE ECONOMICA	182	-	182	182	-	178	178
MINISTERO DI GRAZIA E GIUSTIZIA	495.008	-	495.008	466.958	28.050	93.380	121.430
MINISTERO DEGLI AFFARI ESTERI	405	-2	403	173	230	477	707
MINISTERO DELL'INTERNO	2.862	-139	2.723	2.568	154	2.797	2.951
MINISTERO DEI LAVORI PUBBLICI	334.237	-625	333.612	321.284	12.328	937.156	949.484
MINISTERO DELLA DIFESA	444.847	-28.541	416.306	106.508	309.798	66.705	376.503
MINISTERO DEL LAVORO E DELLA PREVIDENZA SOCIALE	10.727	-2.810	7.917	4.357	3.560	6.513	10.073
MINISTERO DELLA MARINA MERCANTILE	4.180.048	-20.067	4.159.981	3.311.378	848.603	2.192.230	3.040.833
MINISTERO DELLA SANITA'	15.000	-	15.000	-	15.000	22.414	37.414
MINISTERO PER I BENI CULTURALI E AMBIENTALI	139.551	-13.148	126.403	62.958	63.445	84.598	148.043
TOTALE DELLA SEZIONE VIII	50	-	50	50	-	50	50
SEZIONE IX - TRASPORTI E COMUNICAZIONI	8.525.587	-361.026	8.164.561	6.562.268	1.602.293	3.785.639	5.387.932
MINISTERO DEL TESORO	8.641.969	-742.683	7.899.286	5.523.885	2.375.401	4.611.206	6.986.607
MINISTERO DEI LAVORI PUBBLICI	560.979	-35.701	525.278	255.711	269.568	229.538	499.106
MINISTERO DEI TRASPORTI	839.036	-48.157	790.879	465.923	324.956	367.004	691.960
MINISTERO DELLE POSTE E DELLE TELECOMUNICAZIONI	1.261	-40	1.221	993	228	1.142	1.370
MINISTERO DELLA MARINA MERCANTILE	109.907	-7.634	102.273	41.777	60.496	37.737	98.233
TOTALE DELLA SEZIONE IX	1.353.248	-53.895	1.299.353	365.295	934.059	482.583	1.416.642
	11.506.400	-868.110	10.638.290	6.653.584	3.964.708	5.729.210	9.693.918

DISEGNI DI LEGGE E RELAZIONI - DOCUMENTI

SEGUE: ALLEGATO M

SVILUPPO PER MINISTERI E PER VOCI FUNZIONALI
DEI RESIDUI PASSIVI AL 31 DICEMBRE 1984

(MILIONI DI LIRE)

	RESIDUI PROVENIENTI DA ESERCIZI PRECEDENTI		RESIDUI DI NUOVA		TOTALE RESIDUI AL 31 DICEMBRE 1984
	RESIDUI AL 1 GENNAIO 1984	ACCERTATI AL 31 DICEMBRE 1984	PAGATI NEL 1984 (C=A+B)	IRIMASTI DA PAGARE AL 31 DICEMBRE 1984 (E)	
	(A)	(B)	(D)	(E)	(G=E+F)
SEZIONE X - AZIONE ED INTERVENTI NEL CAMPO ECONOMICO					
PRESIDENZA DEL CONSIGLIO DEI MINISTRI					
MINISTERO DEL TESORO	3.361	-721	2.640	1.492	5.100
MINISTERO DELLE FINANZE	6.682.467	-269.358	6.413.109	2.993.349	3.419.760
MINISTERO DEL BILANCIO E DELLA PROGRAMMAZIONE ECONOMICA	320.112	-1.043	319.069	15.451	303.618
MINISTERO DEGLI AFFARI ESTERI	38.000	-	38.000	-	-
MINISTERO DEI LAVORI PUBBLICI	9.540	-	9.540	2.949	5.917
MINISTERO DELL'AGRICOLTURA E DELLE FORESTE	1.454.562	-46.608	1.407.954	548.240	859.714
MINISTERO DELL'INDUSTRIA, DEL COMMERCIO E DELL'ARTIGIANATO	2.207.675	-45.880	2.161.795	1.159.799	1.001.996
MINISTERO DEL COMMERCIO CON L'ESTERO	3.497.052	-64.394	3.432.658	1.760.058	1.672.600
MINISTERO DELLA MARINA MERCANTILE	59.675	-17.182	42.493	4.664	37.830
MINISTERO DELLE PARTECIPAZIONI STATALI	31.263	-1.210	30.053	14.533	15.519
MINISTERO DEL TURISMO E DELLO SPETTACOLO	185.329	-104	185.225	152.555	32.670
TOTALE DELLA SEZIONE X	101.536	-4.605	96.931	81.481	15.450
SEZIONE XI - INTERVENTI A FAVORE DELLA FINANZA REGIONALE E LOCALE	14.590.572	-451.105	14.139.467	6.772.571	7.366.897
PRESIDENZA DEL CONSIGLIO DEI MINISTRI					
MINISTERO DEL TESORO	268.738	-3	268.735	197.933	70.801
MINISTERO DELLE FINANZE	6.271.992	-1.304.786	4.967.206	3.618.915	1.348.291
MINISTERO DEL BILANCIO E DELLA PROGRAMMAZIONE ECONOMICA	256.178	-17.857	238.321	152.138	86.183
MINISTERO DELL'INTERNO	2.814.013	-61.233	2.752.780	2.139.344	613.437
MINISTERO DEI LAVORI PUBBLICI	5.281.678	-13	5.281.665	4.908.885	372.779
TOTALE DELLA SEZIONE XI	1.243	-3	1.240	608	632
TOTALE DELLA SEZIONE X I	14.893.842	-1.383.895	13.509.947	11.017.823	2.492.123
TOTALE DELLA SEZIONE X II	14.893.842	-1.383.895	13.509.947	11.017.823	2.492.123
TOTALE DELLA SEZIONE X III	14.893.842	-1.383.895	13.509.947	11.017.823	2.492.123
TOTALE DELLA SEZIONE X IV	14.893.842	-1.383.895	13.509.947	11.017.823	2.492.123
TOTALE DELLA SEZIONE X V	14.893.842	-1.383.895	13.509.947	11.017.823	2.492.123
TOTALE DELLA SEZIONE X VI	14.893.842	-1.383.895	13.509.947	11.017.823	2.492.123
TOTALE DELLA SEZIONE X VII	14.893.842	-1.383.895	13.509.947	11.017.823	2.492.123
TOTALE DELLA SEZIONE X VIII	14.893.842	-1.383.895	13.509.947	11.017.823	2.492.123
TOTALE DELLA SEZIONE X IX	14.893.842	-1.383.895	13.509.947	11.017.823	2.492.123
TOTALE DELLA SEZIONE X X	14.893.842	-1.383.895	13.509.947	11.017.823	2.492.123
TOTALE DELLA SEZIONE X XI	14.893.842	-1.383.895	13.509.947	11.017.823	2.492.123
TOTALE DELLA SEZIONE X XII	14.893.842	-1.383.895	13.509.947	11.017.823	2.492.123
TOTALE DELLA SEZIONE X XIII	14.893.842	-1.383.895	13.509.947	11.017.823	2.492.123
TOTALE DELLA SEZIONE X XIV	14.893.842	-1.383.895	13.509.947	11.017.823	2.492.123
TOTALE DELLA SEZIONE X XV	14.893.842	-1.383.895	13.509.947	11.017.823	2.492.123
TOTALE DELLA SEZIONE X XVI	14.893.842	-1.383.895	13.509.947	11.017.823	2.492.123
TOTALE DELLA SEZIONE X XVII	14.893.842	-1.383.895	13.509.947	11.017.823	2.492.123
TOTALE DELLA SEZIONE X XVIII	14.893.842	-1.383.895	13.509.947	11.017.823	2.492.123
TOTALE DELLA SEZIONE X XIX	14.893.842	-1.383.895	13.509.947	11.017.823	2.492.123
TOTALE DELLA SEZIONE X XX	14.893.842	-1.383.895	13.509.947	11.017.823	2.492.123
TOTALE DELLA SEZIONE X XXI	14.893.842	-1.383.895	13.509.947	11.017.823	2.492.123
TOTALE DELLA SEZIONE X XXII	14.893.842	-1.383.895	13.509.947	11.017.823	2.492.123
TOTALE DELLA SEZIONE X XXIII	14.893.842	-1.383.895	13.509.947	11.017.823	2.492.123
TOTALE DELLA SEZIONE X XXIV	14.893.842	-1.383.895	13.509.947	11.017.823	2.492.123
TOTALE DELLA SEZIONE X XXV	14.893.842	-1.383.895	13.509.947	11.017.823	2.492.123
TOTALE DELLA SEZIONE X XXVI	14.893.842	-1.383.895	13.509.947	11.017.823	2.492.123
TOTALE DELLA SEZIONE X XXVII	14.893.842	-1.383.895	13.509.947	11.017.823	2.492.123
TOTALE DELLA SEZIONE X XXVIII	14.893.842	-1.383.895	13.509.947	11.017.823	2.492.123
TOTALE DELLA SEZIONE X XXIX	14.893.842	-1.383.895	13.509.947	11.017.823	2.492.123
TOTALE DELLA SEZIONE X XXX	14.893.842	-1.383.895	13.509.947	11.017.823	2.492.123
TOTALE DELLA SEZIONE X XXXI	14.893.842	-1.383.895	13.509.947	11.017.823	2.492.123
TOTALE DELLA SEZIONE X XXXII	14.893.842	-1.383.895	13.509.947	11.017.823	2.492.123
TOTALE DELLA SEZIONE X XXXIII	14.893.842	-1.383.895	13.509.947	11.017.823	2.492.123
TOTALE DELLA SEZIONE X XXXIV	14.893.842	-1.383.895	13.509.947	11.017.823	2.492.123
TOTALE DELLA SEZIONE X XXXV	14.893.842	-1.383.895	13.509.947	11.017.823	2.492.123
TOTALE DELLA SEZIONE X XXXVI	14.893.842	-1.383.895	13.509.947	11.017.823	2.492.123
TOTALE DELLA SEZIONE X XXXVII	14.893.842	-1.383.895	13.509.947	11.017.823	2.492.123
TOTALE DELLA SEZIONE X XXXVIII	14.893.842	-1.383.895	13.509.947	11.017.823	2.492.123
TOTALE DELLA SEZIONE X XXXIX	14.893.842	-1.383.895	13.509.947	11.017.823	2.492.123
TOTALE DELLA SEZIONE X XL	14.893.842	-1.383.895	13.509.947	11.017.823	2.492.123
TOTALE DELLA SEZIONE X XLI	14.893.842	-1.383.895	13.509.947	11.017.823	2.492.123
TOTALE DELLA SEZIONE X XLII	14.893.842	-1.383.895	13.509.947	11.017.823	2.492.123
TOTALE DELLA SEZIONE X XLIII	14.893.842	-1.383.895	13.509.947	11.017.823	2.492.123
TOTALE DELLA SEZIONE X XLIV	14.893.842	-1.383.895	13.509.947	11.017.823	2.492.123
TOTALE DELLA SEZIONE X XLV	14.893.842	-1.383.895	13.509.947	11.017.823	2.492.123
TOTALE DELLA SEZIONE X XLVI	14.893.842	-1.383.895	13.509.947	11.017.823	2.492.123
TOTALE DELLA SEZIONE X XLVII	14.893.842	-1.383.895	13.509.947	11.017.823	2.492.123
TOTALE DELLA SEZIONE X XLVIII	14.893.842	-1.383.895	13.509.947	11.017.823	2.492.123
TOTALE DELLA SEZIONE X XLIX	14.893.842	-1.383.895	13.509.947	11.017.823	2.492.123
TOTALE DELLA SEZIONE X L	14.893.842	-1.383.895	13.509.947	11.017.823	2.492.123

DISEGNI DI LEGGE E RELAZIONI - DOCUMENTI

(MILIONI DI LIRE)

SVILUPPO PER MINISTERI E PER VOCI ECONOMICHE
DEI RESIDUI PASSIVI AL 31 DICEMBRE 1984

ALLEGATO N

RESIDUI CONSISTENZA AL 1 GENNAIO 1984	PROVENIENTI VARIAZIONI	DA ACCERTATI AL 31 DICEMBRE 1984	ESERCIZI PAGATI NEL 1984	PRECEDENTI IRIMASTI DA PAGARE AL 31 DICEMBRE 1984	IRISIDUI DI NUOVA IFORMAZIONE (COMPETENZA 1984)	TOTALE RESIDUI AL 31 DICEMBRE 1984
(A)	(B)	(C=A+B)	(D)	(E)	(F)	(G=E+F)
309	-	309	309	-	-	-
309	-	309	309	-	-	-

TITOLO I - SPESE CORRENTI

CATEGORIA I - SERVIZI DEGLI ORGANI
CONSTITUZIONALI
MINISTERO DEL TESORO

TOTALE DELLA CATEGORIA I

DISEGNI DI LEGGE E RELAZIONI - DOCUMENTI

	(MILIONI DI LIRE)													
	RESIDUI CONSISTENZE AL 1 GENNAIO 1984	PROVENIENTI VARIAZIONI AL 31 DICEMBRE 1984	DA ACCERTATI AL 31 DICEMBRE 1984	ESERCIZI NEL 1984	PRECEDENTI PAGATI NEL 1984	IRIMASTI DA PAGARE AL 31 DICEMBRE 1984	RESIDUI DI NUOVA FORMAZIONE AL 31 DICEMBRE 1984	TOTALE RESIDUI AL 31 DICEMBRE 1984	(A)	(B)	(C=A+B)	(D)	(E)	(F)
CATEGORIA II - PERSONALE IN ATTIVITA' DI SERVIZIO														
PRESIDENZA DEL CONSIGLIO DEI MINISTRI	29.096	-7.925	21.171	10.102	11.068	34.887	45.955							
MINISTERO DEL TESORO	44.036	-5.097	38.939	32.278	6.661	30.515	37.176							
MINISTERO DELLE FINANZE	184.170	-40.576	143.594	88.356	55.238	243.364	298.602							
MINISTERO DEL BILANCIO E DELLA PROGRAMMAZIONE ECONOMICA	142	-	142	139	3	228	231							
MINISTERO DI GRAZIA E GIUSTIZIA	149.815	-36.635	113.180	71.766	41.415	210.568	251.983							
MINISTERO DEGLI AFFARI ESTERI	107.380	-5.200	102.180	23.839	78.341	75.171	153.512							
MINISTERO DELLA PUBBLICA ISTRUZIONE	1.815.371	-227.026	1.588.345	1.258.857	329.489	1.788.032	2.117.521							
MINISTERO DELL'INTERNO	73.451	-16.566	56.885	42.101	14.784	63.742	78.526							
MINISTERO DEI LAVORI PUBBLICI	11.121	-1.645	9.476	6.467	3.010	18.410	21.420							
MINISTERO DEI TRASPORTI	28.853	-3.087	25.766	17.891	7.875	25.720	33.595							
MINISTERO DELLE POSTE E DELLE TELECOMUNICAZIONI	829	-37	792	583	208	600	808							
MINISTERO DELLA DIFESA	34.650	-1.358	33.292	19.207	14.085	15.168	29.253							
MINISTERO DELL'AGRICOLTURA E DELLE FORESTE	65.106	-10.118	54.988	49.610	5.379	59.809	65.188							
MINISTERO DELL'INDUSTRIA, DEL COMMERCIO E DELL'ARTIGIANATO	4.118	-2.758	1.360	833	526	2.638	3.164							
MINISTERO DEL LAVORO E DELLA PREVIDENZA SOCIALE	134.876	-13.678	121.198	109.126	12.071	80.420	92.491							
MINISTERO DEL COMMERCIO CON L'ESTERO	213	-24	189	189	1	443	444							
MINISTERO DELLA MARINA MERCANTILE	10.018	-507	9.511	8.083	1.428	10.397	11.825							
MINISTERO DELLE PARTECIPAZIONI STATALI	1.086	-96	990	362	628	659	1.287							
MINISTERO DELLA SANITA'	6.881	-812	6.069	5.506	564	7.468	8.032							
MINISTERO DEL TURISMO E DELLO SPETTACOLO	2.852	-2.104	748	477	271	929	1.200							
MINISTERO PER I BENI CULTURALI E AMBIENTALI	106.019	-5.576	100.443	87.744	12.699	57.001	69.700							
TOTALE DELLA CATEGORIA II	2.810.083	-380.825	2.429.258	1.833.516	595.744	2.726.169	3.321.913							

DISEGNI DI LEGGE E RELAZIONI - DOCUMENTI

	(MILIONI DI LIRE)												
	RESIDUI CONSISTENZE AL 1 GENNAIO 1984	PROVENIENTI VARIAZIONI	DA ESERCIZI ACCERTATI AL 31 DICEMBRE 1984	PAGATI NEL 1984	PRECEDENTI RIMASTI DA PAGARE AL 31 DICEMBRE 1984	RESIDUI DI NUOVA FORMAZIONE (COMPETENZA 1984)	TOTALE RESIDUI AL 31 DICEMBRE 1984	(A)	(B)	(C=A+B)	(D)	(E)	(F)
CATEGORIA III - PERSONALE IN QUIESCENZA													
PRESIDENZA DEL CONSIGLIO DEI MINISTRI	1.174	-364	810	249	561	2.089	2.650						
MINISTERO DEL TESORO	25.501	-16.707	8.794	8.554	240	2.468	2.708						
MINISTERO DELLE FINANZE	15.552	-14.404	1.148	1.133	15	6.876	6.891						
MINISTERO DEL BILANCIO E DELLA PROGRAMMAZIONE ECONOMICA	30	-	30	13	17	7	24						
MINISTERO DI GRAZIA E GIUSTIZIA	6.481	-266	6.215	1.731	4.483	7.420	11.903						
MINISTERO DEGLI AFFARI ESTERI	452	-5	447	414	33	1.116	1.149						
MINISTERO DELLA PUBBLICA ISTRUZIONE	38.370	-4.612	33.758	20.948	12.809	35.879	48.688						
MINISTERO DELL'INTERNO	2.811	-453	2.358	812	1.546	7.238	8.784						
MINISTERO DEI LAVORI PUBBLICI	3.057	-478	2.579	2.116	464	2.019	2.483						
MINISTERO DEI TRASPORTI	152	-10	142	119	23	490	513						
MINISTERO DELLE POSTE E DELLE TELECOMUNICAZIONI	7	-	7	-	7	-	7						
MINISTERO DELLA DIFESA	3.296	-730	2.566	1.880	686	5.249	5.935						
MINISTERO DELL'AGRICOLTURA E DELLE FORESTE	19.188	-960	18.228	11.702	6.527	18.188	24.715						
MINISTERO DELL'INDUSTRIA, DEL COMMERCIO E DELL'ARTIGIANATO	523	-296	227	65	162	803	965						
MINISTERO DEL LAVORO E DELLA PREVIDENZA SOCIALE	258	-36	222	211	1	484	495						
MINISTERO DEL COMMERCIO CON L'ESTERO	3	-	3	3	-	56	56						
MINISTERO DELLA MARINA MERCANTILE	541	-17	524	451	73	473	546						
MINISTERO DELLE PARTECIPAZIONI STATALI	44	-	44	34	10	40	50						
MINISTERO DELLA SANITA'	29	-	29	29	-	334	334						
MINISTERO DEL TURISMO E DELLO SPETTACOLO	504	-9	495	482	14	123	137						
MINISTERO PER I BENI CULTURALI E AMBIENTALI	524	-22	502	274	228	621	849						
TOTALE DELLA CATEGORIA III	118.497	-39.369	79.128	51.220	27.909	91.973	119.882						

DISEGNI DI LEGGE E RELAZIONI - DOCUMENTI

SEGUITE: ALLEGATO N	SVILUPPO PER MINISTERI E PER VOCI ECONOMICHE DEI RESIDUI PASSIVI AL 31 DICEMBRE 1984 (MILIONI DI LIRE)									
	RESIDUI AL 1 GENNAIO 1984 (A)	PROVENIENTI DA VARIAZIONI AL 31 DICEMBRE (B)	ESERCIZI ACCERTATI AL 31 DICEMBRE (C=A+B)	PAGATI NEL 1984 (D)	PRECEDENTI IRIMASTI DA PAGARE AL 31 DICEMBRE (E)	RESIDUI DI NUOVA FORMAZIONE (COMPETENZA 1984) (F)	TOTALE RESIDUI AL 31 DICEMBRE (G=E+F)			
CATEGORIA IV - ACQUISTO DI BENI E SERVIZI										
PRESIDENZA DEL CONSIGLIO DEI MINISTRI	17.885	-2.044	15.841	14.502	1.339	19.489	20.828			
MINISTERO DEL TESORO	470.676	-25.138	445.538	381.946	63.592	333.818	397.410			
MINISTERO DELLE FINANZE	1.873.499	-37.323	1.836.176	1.503.655	332.521	429.948	762.469			
MINISTERO DEL BILANCIO E DELLA PROGRAMMAZIONE ECONOMICA	1.365	-59	1.306	1.076	231	1.276	1.507			
MINISTERO DI GRAZIA E GIUSTIZIA	136.389	-2.162	134.227	94.133	40.094	134.663	174.757			
MINISTERO DEGLI AFFARI ESTERI	18.573	-1.139	17.434	14.440	2.994	23.126	26.120			
MINISTERO DELLA PUBBLICA ISTRUZIONE	153.962	-18.529	135.433	109.466	25.967	100.805	126.772			
MINISTERO DELL'INTERNO	485.320	-28.686	456.634	301.056	155.578	343.544	499.122			
MINISTERO DEI LAVORI PUBBLICI	105.437	-8.370	97.067	65.046	32.020	76.352	108.372			
MINISTERO DEI TRASPORTI	32.318	-1.631	30.687	23.222	7.466	36.391	43.857			
MINISTERO DELLE POSTE E DELLE TELECOMUNICAZIONI	425	-3	422	410	12	541	553			
MINISTERO DELLA DIFESA	4.531.539	-46.175	4.485.364	2.832.279	1.653.085	4.743.460	6.396.545			
MINISTERO DELL'AGRICOLTURA E DELLE FORESTE	18.791	-1.955	16.836	7.308	9.528	16.968	26.496			
MINISTERO DELL'INDUSTRIA, DEL COMMERCIO E DELL'ARTIGIANATO	4.777	-695	4.082	3.769	313	2.480	2.793			
MINISTERO DEL LAVORO E DELLA PREVIDENZA SOCIALE	25.529	-1.255	24.274	18.012	6.262	17.365	23.627			
MINISTERO DEL COMMERCIO CON L'ESTERO	126	-18	108	59	49	105	154			
MINISTERO DELLA MARINA MERCANTILE	4.513	-153	4.360	3.745	616	6.076	6.692			
MINISTERO DELLE PARTECIPAZIONI STATALI	198	-7	191	158	32	194	226			
MINISTERO DELLA SANITA'	95.806	-12.143	83.663	23.627	60.035	71.105	131.140			
MINISTERO DEL TURISMO E DELLO SPETTACOLO	3.689	-171	3.518	2.148	1.371	2.016	3.387			
MINISTERO PER I BENI CULTURALI E AMBIENTALI	37.584	-1.601	35.983	29.684	6.099	30.383	36.482			
TOTALE DELLA CATEGORIA IV	8.018.401	-189.257	7.829.144	5.429.941	2.399.204	6.390.105	8.789.309			

DISEGNI DI LEGGE E RELAZIONI - DOCUMENTI

CATEGORIA V - TRASFERIMENTI	SVILUPPO PER MINISTERI E PER VOCI ECONOMICHE DEI RESIDUI PASSIVI AL 31 DICEMBRE 1984 (MILIONI DI LIRE)									
	RESIDUI CONSISTENZA AL 1 GENNAIO 1984 (A)	PROVENIENTI VARIAZIONI (31 DICEMBRE) (B)	DA ESERCIZI ACCERTATI AL 1984 (C=A+B)	PRECEDENTI PAGATI NEL 1984 (D)	IRIMASTI DA PAGARE AL (31 DICEMBRE) (E)	IRIMASTI DA FORMAZIONE (COMPETENZA 1984) (F)	RESIDUI DI NUOVA FORMAZIONE (COMPETENZA 1984) (G=E+F)	TOTALE RESIDUI AL 31 DICEMBRE (H)		
PRESIDENZA DEL CONSIGLIO DEI MINISTRI	271.238	-9	271.229	200.227	71.001	111.737	182.738			
MINISTERO DEL TESORO	10.844.943	-1.630.875	9.214.068	7.399.221	1.814.847	8.853.851	10.668.698			
MINISTERO DELLE FINANZE	320.162	-19.965	300.197	203.113	97.084	175.789	272.873			
MINISTERO DEL BILANCIO E DELLA PROGRAMMAZIONE ECONOMICA	2	-	2	2	-	1	1			
MINISTERO DI GRAZIA E GIUSTIZIA	56.200	-1.451	54.749	29.540	25.209	52.596	77.805			
MINISTERO DEGLI AFFARI ESTERI	41.303	-202	41.101	36.220	4.881	77.122	82.003			
MINISTERO DELLA PUBBLICA ISTRUZIONE	127.992	-17.146	110.846	71.448	39.398	61.457	100.855			
MINISTERO DELL'INTERNO	5.611.990	-501	5.611.489	5.226.402	385.087	6.980.673	7.365.760			
MINISTERO DEI LAVORI PUBBLICI	15	-10	5	3	2	23	25			
MINISTERO DEI TRASPORTI	175.523	-306	175.215	174.301	914	76.655	77.569			
MINISTERO DELLE POSTE E DELLE TELECOMUNICAZIONI	-	-	-	-	-	-	-			
MINISTERO DELLA DIFESA	26.439	-3.026	23.413	21.473	1.940	26.073	28.013			
MINISTERO DELL'AGRICOLTURA E DELLE FORESTE	31.089	-4.049	27.040	13.634	13.406	42.255	55.661			
MINISTERO DELL'INDUSTRIA, DEL COMMERCIO E DELL'ARTIGIANATO	764	-14	750	666	84	6.206	6.290			
MINISTERO DEL LAVORO E DELLA PREVIDENZA SOCIALE	3.947.820	-480	3.947.340	3.135.578	811.762	1.969.786	2.781.548			
MINISTERO DEL COMMERCIO CON L'ESTERO	59.327	-17.140	42.187	4.407	37.780	14.930	52.710			
MINISTERO DELLA MARINA MERCANTILE	149.764	-37.802	111.962	3.537	108.425	116.503	224.928			
MINISTERO DELLA SANITA'	17.556	-178	17.378	15.868	1.510	3.247	4.757			
MINISTERO DEL TURISMO E DELLO SPETTACOLO	150.162	-64.479	85.683	55.072	30.611	68.779	99.390			
MINISTERO PER I BENI CULTURALI E AMBIENTALI	17.035	-481	16.554	14.988	1.566	14.743	16.309			
TOTALE DELLA CATEGORIA V	21.849.324	-1.798.116	20.051.208	16.605.700	3.445.507	18.652.426	22.097.933			

DISEGNI DI LEGGE E RELAZIONI - DOCUMENTI

SEGUE: ALLEGATO N

SVILUPPO PER MINISTERI E PER VOCI ECONOMICHE
DEI RESIDUI PASSIVI AL 31 DICEMBRE 1984

(MILIONI DI LIRE)

	RESIDUI CONSISTENZA AL 1 GENNAIO 1984	PROVENIENTI VARIAZIONI AL 31 DICEMBRE 1984	DA ESERCIZI ACCERTATI AL 31 DICEMBRE 1984	PRECEDENTI PAGATI NEL 1984 AL 31 DICEMBRE 1984	IRIMASTI DA PAGARE AL (COMPETENZA 1984)	RESIDUI DI NUOVA IFORMAZIONE AL 31 DICEMBRE 1984	TOTALE RESIDUI AL 31 DICEMBRE 1984 (G=E+F)
CATEGORIA VI - INTERESSI							
MINISTERO DEL TESORO	1.395.295	-7.888	1.387.407	1.366.112	21.295	309.692	330.987
MINISTERO DELLE FINANZE	270.086	-128.650	141.436	83.865	57.571	202.800	260.371
TOTALE DELLA CATEGORIA VI	1.665.381	-136.538	1.528.843	1.449.977	78.866	512.492	591.358
CATEGORIA VII - POSTE CORRETTIVE E COMPENSATIVE DELLE ENTRATE							
MINISTERO DEL TESORO	524	-125	399	94	305	1.966	2.271
MINISTERO DELLE FINANZE	1.689.562	-443.712	1.245.850	813.859	431.991	691.190	1.123.181
MINISTERO DEI TRASPORTI	280	-8	272	164	108	284	392
MINISTERO DELLA DIFESA	-	-	-	-	-	-	-
MINISTERO DELL'INDUSTRIA, DEL COMMERCIO E DELL'ARTIGIANATO	1	-	1	1	-	8	8
MINISTERO DEL COMMERCIO CON L'ESTERO	5	-	5	5	-	-	-
MINISTERO DELLA SANITA'	3	-	3	3	-	2	2
MINISTERO PER I BENI CULTURALI E AMBIENTALI	45	-6	39	7	32	13	45
TOTALE DELLA CATEGORIA VII	1.690.420	-443.851	1.246.569	814.133	432.436	693.463	1.125.899
CATEGORIA VIII - AMMORTAMENTI							
MINISTERO DELLE FINANZE	-	-	-	-	-	72.870	72.870
TOTALE DELLA CATEGORIA VIII	-	-	-	-	-	72.870	72.870

DISEGNI DI LEGGE E RELAZIONI - DOCUMENTI

SEQUE: ALLEGATO N SVILUPPO PER MINISTERI E PER VOCI ECONOMICHE DEI RESIDUI PASSIVI AL 31 DICEMBRE 1984 (MILIONI DI LIRE)

	RESIDUI CONSISTENZE AL 1 GENNAIO 1984	PROVENIENTI VARIAZIONI AL 31 DICEMBRE 1984	DA ESERCIZI ACCERTATI AL 31 DICEMBRE 1984	PAGATI NEL 1984 AL 31 DICEMBRE 1984	PRECEDENTI RIMASTI DA PAGARE AL 31 DICEMBRE 1984	RESIDUI DI NUOVA FORMAZIONE (COMPETENZA 1984)	TOTALE RESIDUI AL 31 DICEMBRE 1984
	(A)	(B)	(C=A+B)	(D)	(E)	(F)	(G=E+F)
CATEGORIA IX - SOMME NON ATTRIBUIBILI							
PRESIDENZA DEL CONSIGLIO DEI MINISTRI	6.003	-	6.003	863	5.139	17	5.156
MINISTERO DEL TESORO	44	-3	41	38	3	290.023	290.026
MINISTERO DELLE FINANZE	4.662	-2.825	1.837	1.388	449	2.797	3.246
MINISTERO DI GRAZIA E GIUSTIZIA	83	-2	81	50	31	119	150
MINISTERO DEGLI AFFARI ESTERI	14	-	14	14	-	2	2
MINISTERO DELLA PUBBLICA ISTRUZIONE	674	-3	671	447	224	78	302
MINISTERO DELL'INTERNO	278	-2	276	260	16	702	718
MINISTERO DEI LAVORI PUBBLICI	392	-	392	370	22	102	124
MINISTERO DEI TRASPORTI	1	-	1	1	-	58	58
MINISTERO DELLA DIFESA	516	-1	515	514	1	93	94
MINISTERO DELL'AGRICOLTURA E DELLE FORESTE	2	-1	1	1	-	50	50
MINISTERO DELL'INDUSTRIA, DEL COMMERCIO E DELL'ARTIGIANATO	16	-8	8	2	6	6	12
MINISTERO DEL LAVORO E DELLA PREVIDENZA SOCIALE	22	-3	19	12	7	19	26
MINISTERO DEL COMMERCIO CON L'ESTERO	1	-	1	1	-	-	-
MINISTERO DELLA MARINA MERCANTILE	31	-21	10	4	5	-	5
MINISTERO DELLA SANITA'	5.218	-4	5.214	5.196	18	328	346
MINISTERO DEL TURISMO E DELLO SPETTACOLO	3	-	3	2	-	10	10
MINISTERO PER I BENI CULTURALI E AMBIENTALI	20	-2	18	13	5	3	8
TOTALE DELLA CATEGORIA IX	17.980	-2.875	15.105	9.176	5.926	294.407	300.333
TOTALE DEL TITOLO I	36.170.395	-2.990.831	33.179.564	26.193.972	6.985.592	29.433.905	36.419.497

DISEGNI DI LEGGE E RELAZIONI - DOCUMENTI

SEQUE: ALLEGATO N
 SVILUPPO PER MINISTERI E PER VOCI ECONOMICHE
 DEI RESIDUI PASSIVI AL 31 DICEMBRE 1984
 (MILIONI DI LIRE)

	RESIDUI CONSISTENZA AL 1 GENNAIO 1984	PROVENIENTI VARIAZIONI AL 31 DICEMBRE 1984	DA ESERCIZI ACCERTATI AL 31 DICEMBRE 1984	PRECEDENTI PAGATI NEL 1984 AL 31 DICEMBRE 1984	IRIMASTI DA PAGARE AL 31 DICEMBRE 1984	NUOVA FORMAZIONE (COMPETENZA 1984)	TOTALE RESIDUI AL 31 DICEMBRE 1984
	(A)	(B)	(C=A+B)	(D)	(E)	(F)	(G=E+F)
TITOLO II - SPESE IN CONTO CAPITALE							
CATEGORIA X - BENI ED OPERE IMMOBILIARI A CARICO DIRETTO DELLO STATO							
MINISTERO DELLE FINANZE	492.182	-17	492.165	25.780	466.384	308.440	774.824
MINISTERO DI GRAZIA E GIUSTIZIA	220.322	-	220.322	30.338	189.983	145.970	335.953
MINISTERO DEGLI AFFARI ESTERI	16.280	-2	16.278	329	15.949	10.600	26.549
MINISTERO DELLA PUBBLICA ISTRUZIONE	440	-6	434	376	58	15.124	15.182
MINISTERO DEI LAVORI PUBBLICI	3.209.146	-128.987	3.080.159	1.061.153	2.019.006	1.663.443	3.682.449
MINISTERO DEI TRASPORTI	222.898	-1.673	221.225	110.749	110.476	157.488	267.964
MINISTERO DELLA DIFESA	68.194	-3.254	64.940	32.380	32.560	71.621	104.181
MINISTERO DELL'AGRICOLTURA E DELLE FORESTE	582.353	-6.530	575.823	267.834	307.989	213.480	521.469
MINISTERO DEL LAVORO E DELLA PREVIDENZA SOCIALE	7.000	-1.871	5.129	1.129	4.000	3.000	7.000
MINISTERO PER I BENI CULTURALI E AMBIENTALI	234.534	-1.080	233.454	136.318	97.136	141.892	239.028
TOTALE DELLA CATEGORIA X	5.053.349	-143.420	4.909.929	1.666.366	3.243.541	2.731.058	5.974.599

DISEGNI DI LEGGE E RELAZIONI - DOCUMENTI

SEGUÈ: ALLEGATO N
 SVILUPPO PER MINISTERI E PER VOCI ECONOMICHE
 DEI RESIDUI PASSIVI AL 31 DICEMBRE 1984
 (MILIONI DI LIRE)

	RESIDUI CONSISTENZA AL 1 GENNAIO 1984	PROVENIENTI VARIAZIONI	DA ACCERTATI AL 31 DICEMBRE 1984	ESERCIZI PAGATI NEL 1984	PRECEDENTI IRIMASTI DA PAGARE AL 31 DICEMBRE 1984	RESIDUI DI NUOVA IFORMAZIONE (COMPETENZA 1984)	TOTALE RESIDUI AL 31 DICEMBRE 1984 (G=E+F)
	(A)	(B)	(C=A+B)	(D)	(E)	(F)	(G=E+F)
CATEGORIA XI - BENI MOBILI, MACCHINE ED ATTREZZATURE TECNICO-SCIENTIFICHE A CARICO DIRETTO DELLO STATO MINISTERO DEL TESORO	-	-	-	-	-	20	20
MINISTERO DEL BILANCIO E DELLA PROGRAMMAZIONE ECONOMICA	206	-	206	202	4	214	218
MINISTERO DI GRAZIA E GIUSTIZIA	170.094	-134	169.960	82.503	87.457	-	87.457
MINISTERO DELLA PUBBLICA ISTRUZIONE	21	-11	10	1	9	-	9
MINISTERO DEI LAVORI PUBBLICI	1.175	-94	1.081	362	719	500	1.219
MINISTERO DEI TRASPORTI	2.997	-16	2.981	1.160	1.821	779	2.600
MINISTERO DELLA DIFESA	143.134	-10.336	132.798	47.389	85.409	82.610	168.019
MINISTERO DELL'INDUSTRIA, DEL COMMERCIO E DELL'ARTIGIANATO	1.220	-	1.220	146	1.074	301	1.375
MINISTERO DEL LAVORO E DELLA PREVIDENZA SOCIALE	-	-	-	-	-	9.000	9.000
MINISTERO DELLA MARINA MERCANTILE	45.373	-70	45.303	3.523	41.781	32.802	74.583
MINISTERO DELLA SANITA'	3.961	-10	3.951	2.633	1.318	2.114	3.432
MINISTERO PER I BENI CULTURALI E AMBIENTALI	2.191	-9	2.182	1.798	384	1.950	2.334
TOTALE DELLA CATEGORIA XI	370.372	-10.680	359.692	139.717	219.976	130.290	350.266

DISEGNI DI LEGGE E RELAZIONI - DOCUMENTI

SEGUE: ALLEGATO N

SVILUPPO PER MINISTERI E PER VOCI ECONOMICHE
DEI RESIDUI PASSIVI AL 31 DICEMBRE 1984

(MILIONI DI LIRE)

	RESIDUI CONSISTENZE AL 1 GENNAIO 1984	PROVENIENTI VARIAZIONI AL 31 DICEMBRE 1984	DA ESERCIZI ACCERTATI AL 31 DICEMBRE 1984	ESERCIZI NEL 1984	PRECEDENTI RIMASTI DA PAGARE AL 31 DICEMBRE 1984	RESIDUI DI NUOVA FORMAZIONE (COMPETENZA 1984)	TOTALE RESIDUI AL 31 DICEMBRE 1984
	(A)	(B)	(C=A+B)	(D)	(E)	(F)	(G=E+F)
CATEGORIA XII - TRASFERIMENTI							
PRESIDENZA DEL CONSIGLIO DEI MINISTRI	80.084	-1.561	78.523	61.253	17.271	11.860	29.131
MINISTERO DEL TESORO	7.685.548	-667.202	7.018.346	3.387.515	3.630.831	4.405.869	8.036.700
MINISTERO DELLE FINANZE	1.156	-	1.156	744	412	88	500
MINISTERO DEL BILANCIO E DELLA PROGRAMMAZIONE ECONOMICA	3.347.021	-61.232	3.285.789	2.644.302	641.487	950.117	1.591.604
MINISTERO DI GRAZIA E GIUSTIZIA	27.329	-1.617	25.712	5.440	20.272	5.587	25.859
MINISTERO DEGLI AFFARI ESTERI	8.168	-	8.168	1.578	6.590	4.584	11.174
MINISTERO DELLA PUBBLICA ISTRUZIONE	214.509	-425	214.084	101.622	112.462	50.366	162.828
MINISTERO DELL'INTERNO	6.788	-100	6.688	6.254	434	7.311	7.745
MINISTERO DEI LAVORI PUBBLICI	2.018.805	-190.055	1.828.750	840.355	988.395	858.770	1.847.165
MINISTERO DEI TRASPORTI	376.157	-41.425	334.732	138.453	196.279	69.335	265.614
MINISTERO DELLA DIFESA	4.366	-634	3.732	239	3.493	1.092	4.585
MINISTERO DELL'AGRICOLTURA E DELLE FORESTE	1.452.746	-22.067	1.430.679	771.711	658.968	581.754	1.240.722
MINISTERO DELL'INDUSTRIA, DEL COMMERCIO E DELL'ARTIGIANATO	3.485.635	-60.623	3.425.012	1.754.577	1.670.435	1.642.147	3.312.582
MINISTERO DEL LAVORO E DELLA PREVIDENZA SOCIALE	64.543	-2.745	61.798	47.308	14.490	112.157	126.647
MINISTERO DELLA MARINA MERCANTILE	1.189.270	-16.534	1.172.736	360.485	812.251	354.999	1.167.250
MINISTERO DELLE PARTECIPAZIONI STATALI	170.000	-	170.000	150.000	20.000	33.652	53.652
MINISTERO DELLA SANITA'	10.096	-	10.096	10.096	-	-	-
MINISTERO DEL TURISMO E DELLO SPETTACOLO	94.442	-1.701	92.741	79.029	13.712	21.885	35.597
MINISTERO PER I BENI CULTURALI E AMBIENTALI	86.805	-122	86.683	46.683	39.999	39.034	79.033
TOTALE DELLA CATEGORIA XII	20.323.468	-1.068.043	19.255.425	10.407.644	8.847.761	9.150.607	17.998.388

DISEGNI DI LEGGE E RELAZIONI - DOCUMENTI

SEQUE: ALLEGATO N

SVILUPPO PER MINISTERI E PER VOCI ECONOMICHE
DEI RESIDUI PASSIVI AL 31 DICEMBRE 1984

(MILIONI DI LIRE)

	RESIDUI CONSISTENZE AL 1 GENNAIO 1984	PROVENIENTI VARIAZIONI AL 31 DICEMBRE 1984	DA ESERCIZI ACCERTATI AL 31 DICEMBRE 1984 (C=A+B)	PAGATI NEL 1984 (D)	PRECEDENTI IRIMASTI DA PAGARE AL 31 DICEMBRE 1984 (E)	RESIDUI DI NUOVA FORMAZIONE (COMPENZA 1984) (F)	TOTALE RESIDUI AL 31 DICEMBRE 1984 (G=E+F)
CATEGORIA XIII - PARTECIPAZIONI AZIONARIE E CONFERIMENTI							
MINISTERO DEL TESORO	41.391	-492	40.899	30.458	10.441	9.594	20.035
MINISTERO DELL'AGRICOLTURA E DELLE FORESTE	38.000	-	38.000	38.000	-	-	-
MINISTERO DELLE PARTECIPAZIONI STATALI	14.000	-	14.000	2.000	12.000	-	12.000
TOTALE DELLA CATEGORIA XIII	93.391	-492	92.899	70.458	22.441	9.594	32.035
CATEGORIA XIV - CONCESSIONE DI CREDITI ED ANTICIPAZIONI PER FINALITA' PRODUTTIVE							
MINISTERO DEL TESORO	1.836.967	-200	1.836.767	710.375	1.126.393	515.470	1.641.863
MINISTERO DELL'AGRICOLTURA E DELLE FORESTE	400	-200	200	-	200	-	200
TOTALE DELLA CATEGORIA XIV	1.837.367	-400	1.836.967	710.375	1.126.593	515.470	1.642.063
CATEGORIA XV - CONCESSIONE DI CREDITI ED ANTICIPAZIONI PER FINALITA' NON PRODUTTIVE							
MINISTERO DEL TESORO	4.825.535	-328.837	4.496.698	3.546.220	950.478	2.201.450	3.151.928
TOTALE DELLA CATEGORIA XV	4.825.535	-328.837	4.496.698	3.546.220	950.478	2.201.450	3.151.928
CATEGORIA XVI - SOMME NON ATTRIBUIBILI							
MINISTERO DEL BILANCIO E DELLA PROGRAMMAZIONE ECONOMICA	1.188.214	-1.154	1.187.060	815.826	371.234	2.057.482	2.428.716
TOTALE DELLA CATEGORIA XVI	1.188.214	-1.154	1.187.060	815.826	371.234	2.057.482	2.428.716
TOTALE DEL TITOLO II	33.691.696	-1.553.026	32.138.670	17.356.626	14.782.044	16.795.951	31.577.995
TITOLO III - RIMBORSO DI PRESTITI							
MINISTERO DEL TESORO	108.592	-2	108.590	47.022	61.567	39.567	101.134
TOTALE DEL TITOLO III	108.592	-2	108.590	47.022	61.567	39.567	101.134
TOTALE GENERALE	69.970.683	-4.543.859	65.426.824	43.597.620	21.829.203	46.269.423	68.098.626

DISEGNI DI LEGGE E RELAZIONI - DOCUMENTI

ALLEGATO '0'		A Z I E N D E A U T O N O M E				(MILIONI DI LIRE)	
QUADRO D'INSIEME - CONSUNTIVO 1984 - GESTIONE DI COMPETENZA		VARIAZIONI		PREVISIONI ACCERTAMENTI		DIFFERENZA	
		PREVISIONI INIZIALI (A)	(B)	DEFINITIVE (C)	0 IMPEGNI (D)	(E-D-C)	
OPERAZIONI FINALI							
A) PARTE CORRENTE							
--- ENTRATE ---							
CATEGORIA I - VENDITA DI BENI E SERVIZI	14.556.108	+62.156	14.620.266	13.680.627	-939.639		
CATEGORIA II - TRASFERIMENTI	2.846.389	+734.836	3.581.225	3.558.001	-23.224		
CATEGORIA III - REDDITI	48.991	+27.240	76.231	127.256	+51.025		
CATEGORIA IV - POSTE COMPENSATIVE DELLE SPESE	338.914	+44.800	383.714	416.278	+32.564		
CATEGORIA V - SOMME NON ATTRIBUIBILI	1.352.350	+326.584	1.678.934	1.341.708	-337.226		
TOTALI	19.144.752	+1.195.618	20.340.370	19.123.870	-1.216.500		
--- SPESE ---							
CATEGORIA I - PERSONALE IN ATTIVITA' DI SERVIZIO	10.735.561	+1.232.987	11.968.548	11.691.464	-277.084		
CATEGORIA II - PERSONALE IN QUIESCENZA	660.863	+45.845	706.708	705.870	-838		
CATEGORIA III - ACQUISTO DI BENI E SERVIZI	5.798.550	+150.198	5.948.748	5.843.453	-105.295		
CATEGORIA IV - TRASFERIMENTI	293.215	+2.264	295.479	281.414	+25.935		
CATEGORIA V - INTERESSI	2.338.563	-182.028	2.156.535	1.978.053	-178.482		
CATEGORIA VI - POSTE CORRETTIVE E COMPENSATIVE DELLE ENTRATE	446.509	+7.566	454.075	472.498	+18.423		
CATEGORIA VII - AMMORTAMENTI, RINNOVAMENTI E MIGLIORIE	4.402.407	-150.000	4.252.407	4.279.396	+26.989		
CATEGORIA VIII - SOMME NON ATTRIBUIBILI	1.346.842	-2.032	1.344.810	994.139	-350.671		
TOTALI	25.982.510	+1.104.800	27.087.310	26.246.287	-841.023		
DISAVANZO DI PARTE CORRENTE	6.837.758	-90.818	6.746.940	7.122.417	+375.477		

DISEGNI DI LEGGE E RELAZIONI - DOCUMENTI

SEGRE : ALLEGATO '0'		A Z I E N D E A U T O N O M E				(MILIONI DI LIRE)	
QUADRO D'INSIEME - CONSUNTIVO 1984 - GESTIONE DI COMPETENZA		PREVISIONI INIZIALI (A)		VARIAZIONI (B)		PREVISIONI DEFINITIVE (C)	
		PREVISIONI ACCERTAMENTI		PREVISIONI ACCERTAMENTI		DIFFERENZA	
		INITIALI		DEFINITIVE		O IMPEGNI	
		(A)		(C)		(D)	
						(E=D-C)	
B) CONTO CAPITALE							
--- ENTRATE ---							
CATEGORIA VI - VENDITA DI BENI PATRIMONIALI	86.948	+93	87.041	32.488	-54.553		
CATEGORIA VII - AMMORTAMENTI, RINNOVAMENTI E MIGLIORIE	4.489.407	-150.000	4.339.407	4.366.396	+26.989		
CATEGORIA VIII - TRASFERIMENTI	4.823.040	+118.735	4.941.775	4.283.309	-658.466		
CATEGORIA IX - ANTICIPAZIONI	-	+591	591	-	-		
CATEGORIA X - PRELEVAMENTI DAI FONDI DI RISERVA	-	-	-	-	-		
--- SPESE ---							
CATEGORIA IX - COSTITUZIONE DI CAPITALI FISSI	9.080.179	+131.532	9.211.711	9.186.309	-25.402		
CATEGORIA X - TRASFERIMENTI	114.645	+132.159	246.804	246.751	-53		
CATEGORIA XI - PARTECIPAZIONI AZIONARIE E CONFERIMENTI	50.300	-	50.300	50.300	-		
CATEGORIA XII - ANTICIPAZIONI	-	-	-	-	-		
CATEGORIA XIII - COSTITUZIONE DI FONDI DI RISERVA	100	+800	900	800	-100		
CATEGORIA XVI - SOMME NON ATTRIBIBILI	-	-	-	-	-		

TOTALI	9.399.395	-30.581	9.368.814	8.682.784	-686.030		

DISAVANZO DI CONTO CAPITALE							
TOTALI	9.243.224	+264.491	9.509.715	9.484.160	-25.555		
	-154.171	+295.072	140.901	801.376	+660.475		

ENTRATE FINALI	28.544.147	+1.165.037	29.709.184	27.806.654	-1.902.530		
SPESE FINALI	35.227.734	+1.369.291	36.597.025	35.730.447	-866.578		
=====							
DISAVANZO OPERAZIONI FINALI	6.683.587	+204.254	6.887.841	7.923.793	+1.035.952		

DISEGNI DI LEGGE E RELAZIONI - DOCUMENTI

SEGUE : ALLEGATO 'G' A Z I E N D E A U T O N O M E (MILIONI DI LIRE)
 QUADRO D'INSIEME - CONSUNTIVO 1984 - GESTIONE DI COMPETENZA

	PREVISIONI INIZIALI (A)	VARIAZIONI (B)	PREVISIONI DEFINITIVE (C)	ACCERTAMENTI O IMPEGNI (D)	DIFFERENZA (E=D-C)
OPERAZIONI DI INDEBITAMENTO					
ACCENSIONE PRESTITI	7.394.956	+648.155	8.043.111	9.028.802	+985.691
RIMBORSO PRESTITI	711.369	+443.901	1.155.270	1.104.210	-51.060
AVANZO OPERAZIONI DI INDEBITAMENTO	6.683.587	+204.254	6.887.841	7.924.592	+1.036.751

R I E P I L O G G O

ENTRATE COMPLESSIVE	35.939.103	+1.813.192	37.752.295	36.835.456	-916.839
SPESE COMPLESSIVE	35.939.103	+1.813.192	37.752.295	36.834.657	-917.638

DISEGNI DI LEGGE E RELAZIONI - DOCUMENTI

ALLEGATO P

AZIENDE AUTONOME — *Interferenze* (—) e *Integrazioni* (+) — *Consuntivo* 1984

GESTIONE DI COMPETENZA

(milioni di lire)

ENTRATE	Previsioni iniziali	Variazioni	Previsioni definitive	Accor- zamenti	S P E S E			Previsioni iniziali	Variazioni	Previsioni definitive	Impieghi
					Vendita di beni e servizi (a) (b)	Trasferimenti (c)	Poste correttive e compensative delle entrate (d) (e)				
Vendita di beni e servizi (a) (b)	9.924	514	10.438	9.745	Personale in quiescenza (c)	767.594	767.594	767.594	767.128		
Trasferimenti (c) (d)	767.516	-	767.516	767.051	Acquisto di beni e servizi (a)	8.424	8.424	8.938	8.279		
Poste compensative delle spese (c)	154.404	-	154.404	185.807	Trasferimenti (d)	78	78	78	78		
					Poste correttive e compensative delle entrate (b) (e)	155.904	155.904	155.904	187.363		
Totale	803.188	514	802.674	571.408	Totale	603.188	603.188	602.674	571.408		

OPERAZIONI FINALI — PARTE CORRENTE

- (a) Cap. 185 Poste (E) - esp. 215 Telefoni (S); Concorso dell'Azienda telefonica nelle spese di funzionamento dell'Istituto superiore delle Poste e telecomunicazioni;
- Cap. 186 Poste (E) - esp. 214 Telefoni (S); Rimborso dell'Azienda telefonica per spese sostenute dall'Istituto superiore delle Poste e telecomunicazioni;
- Cap. 243 Poste (E) - esp. 193 Telefoni (S); Rimborso dell'Azienda telefonica delle spese per pensioni del personale telefonico dipendente dai concessionari di zona;
- Cap. 261 Poste (E) - esp. 221 Telefoni (S); Rimborso dell'Azienda telefonica delle spese per copertura di posti vacanti di interesse comune;
- Cap. 120 Telefoni (E) - esp. 227 Poste (S); Rimborso dell'Azienda postale delle spese per copertura di posti vacanti di interesse comune;
- (b) Cap. 119 Telefoni (E) - esp. 471 Poste (S); Versamenti dell'Azienda postale di quota parte del canone dovuto dalla Società Telepassio.
- (c) Cap. 1035 Fondo pensioni ferrovie (E) - esp. 4524 Ministero Tesoro (S); Contributo del tesoro a paraggio del disavanzo di gestione.
- (d) Cap. 267 Poste (E) - esp. 265 Telefoni (S); Versamento dell'Azienda telefonica per contributo a favore del dopolavoro postelegrafonico.
- (e) Cap. 231 (E) - esp. 472 (S) Poste; Avanzo di gestione dell'Azienda telefonica introitato e versato al Tesoro.

DISEGNI DI LEGGE E RELAZIONI - DOCUMENTI

ALLEGATO 'Q' A Z I E N D E A U T O N O M E R I E P I L O G G O D E I R E S I D U I A L 3 1 D I C E M B R E 1 9 8 4 (M I L I O N I D I L I R E)

R E S I D U I A T T I V I	RESIDUI PROVENIENTI DA ESERCIZI PRECEDENTI		RESIDUI DI NUOVA FORMAZIONE 31 DICEMBRE (G=E+F)		TOTALE
	CONSISTENZA AL 1 GENNAIO (A)	VARIAZIONI (B)	INCASSATI O PAGATI (D)	RIMASTI DA INCASSARE O PAGARE (E)	
TITOLO I - ENTRATE CORRENTI					
CATEGORIA I - VENDITA DI BENI E SERVIZI	2.254.579	-	1.651.899	602.690	2.372.239
CATEGORIA II - TRASFERIMENTI	739.548	-74	717.721	21.753	602.022
CATEGORIA III - REDDITI	690	-44	509	137	1.099
CATEGORIA IV - POSTE COMPENSATIVE DELLE SPESE	151.262	-	151.261	1	269.846
CATEGORIA V - SOMME NON ATTRIBUIBILI	162.132	+1.034.578	156.425	1.040.285	532.247
TOTALI	3.308.211	+1.034.460	2.677.815	1.664.856	3.777.316
TITOLO II - ENTRATE IN CONTO CAPITALE					
CATEGORIA VI - VENDITA DI BENI PATRIMONIALI	294	-1	293	-	118
CATEGORIA VII - AMMORTAMENTI, RINNOVAMENTI E MIGLIORIE	399.184	-	399.184	-	435.866
CATEGORIA VIII - TRASFERIMENTI	1.985.822	+1	586.421	1.399.402	825.358
CATEGORIA IX - ANTICIPAZIONI	-	-	-	-	-
CATEGORIA X - PRELEVAMENTI DAI FONDI DI RISERVA	800	-	800	-	-
TOTALI	2.386.100	-	986.698	1.399.402	2.660.744
TOTALE ENTRATE FINALI	5.694.311	+1.034.460	3.664.513	3.064.258	8.102.916
ACCENSIONE DI PRESTITI	9.422.569	-	5.174.824	4.247.745	5.183.965
IN COMPLESSO	15.116.880	+1.034.460	8.839.337	7.312.003	10.222.623
					17.534.626

DISEGNI DI LEGGE E RELAZIONI - DOCUMENTI

A Z I E N D E A U T O N O M E RIEPILOGO DEI RESIDUI AL 31 DICEMBRE 1984											
(MILIONI DI LIRE)											
R E S I D U I P A S S I V I	RESIDUI PROVENIENTI DA ESERCIZI PRECEDENTI		RESIDUI DI NUOVA FORMAZIONE (F)		TOTALE						
	CONSISTENZE AL 1 GENNAIO (A)	VARIAZIONI (B)	ACCERTAMENTI AL 31 DICEMBRE (C=A+B)	PAGATI (D)		INCASSATI O INCASSARE (E)	RESIDUI AL 31 DICEMBRE (G=E+F)				
TITOLO I - SPESE CORRENTI											
CATEGORIA I - PERSONALE IN ATTIVITA' DI SERVIZIO	517.724	-19	517.705	461.169	56.536	414.488	471.024				
CATEGORIA II - PERSONALE IN QUIESCENZA	59.016	-	59.016	24.853	34.163	82.086	116.249				
CATEGORIA III - ACQUISTO DI BENI E SERVIZI	985.223	-21	985.202	664.035	321.167	866.141	1.187.308				
CATEGORIA IV - TRASFERIMENTI	116.129	-1	116.128	49.459	66.669	216.482	283.151				
CATEGORIA V - INTERESSI	58.696	-	58.696	56.877	1.819	56.972	58.791				
CATEGORIA VI - POSTE CORRETTIVE E COMPENSATIVE DELLE ENTRATE	195.208	-	195.208	161.278	33.930	240.332	274.262				
CATEGORIA VII - AMMORTAMENTI, RINNOVAMENTI E MIGLIORIE	399.184	-	399.184	399.184	-	435.866	435.866				
CATEGORIA VIII - SOMME NON ATTRIBIBILI	109.869	-2	109.867	89.461	20.406	84.107	104.513				
TOTALI	2.441.049	-43	2.441.006	1.906.316	534.690	2.396.474	2.931.164				
TITOLO II - SPESE IN CONTO CAPITALE											
CATEGORIA IX - COSTITUZIONE DI CAPITALI FISSI	13.422.303	-97	13.422.206	5.047.949	8.374.257	7.737.676	16.111.933				
CATEGORIA X - TRASFERIMENTI	232.504	-	232.504	120.440	112.064	97.562	209.625				
CATEGORIA XI - PARTECIPAZIONI AZIONARIE E CONFERIMENTI	27.747	-1	27.746	15.396	12.350	30.300	42.650				
CATEGORIA XII - ANTICIPAZIONI	-	-	-	-	-	-	-				
CATEGORIA XIII - COSTITUZIONE DI FONDI DI RISERVA	500	-	500	-	500	800	1.300				
CATEGORIA XVI - SOMME NON ATTRIBIBILI	54	-	54	-	54	-	54				
TOTALI	13.683.108	-98	13.683.010	5.189.785	8.499.225	7.866.338	16.365.563				
TOTALE SPESE FINALI	16.124.157	-141	16.124.016	7.090.101	9.033.915	10.262.812	19.296.727				
RIMBORSO DI PRESTITI	413	-	413	413	-	37	37				
IN COMPLESSO	16.124.570	-141	16.124.429	7.090.514	9.033.915	10.262.849	19.296.764				

DISEGNI DI LEGGE E RELAZIONI - DOCUMENTI

ALLEGATO R

AZIENDE AUTONOME — Riepilogo dei residui al 31 dicembre 1984 Integrazioni (+) e Interferenze (—)

(milioni di lire)

C A T E G O R I E	RESIDUI PROVENIENTI DA ESERCIZI PRECEDENTI						Residui di nuova formazione	Totale residui al 31 dicembre 7 = 5 + 6
	Consistenza al 1° gennaio 1	Variazioni 2	Accertamenti al 31 dicembre 3 = 1 ± 2	Incaassati o Pagati 4	Rimasti da incassare o da pagare 5	6		
ENTRATE CORRENTI								
CATEGORIA I. — Vendita di beni e servizi	- 7.999	-	- 7.999	- 7.786	- 213	-	8.052	- 8.265
CATEGORIA II. — Trasferimenti	+ 15.946	-	+ 15.946	-	+ 15.946	-	+ 101.431	+ 207.377
CATEGORIA IV. — Poste compensative delle spese	- 88.453	-	- 88.453	- 88.453	-	-	- 185.897	- 185.897
TOTALI	+ 80.506	-	+ 80.506	- 96.239	+ 15.733	-	+ 2.518	+ 13.215
SPESE CORRENTI								
CATEGORIA II. — Personale in quiescenza	+ 101.706	- 43.338	+ 58.368	-	+ 58.368	-	+ 191.431	+ 249.799
CATEGORIA III. — Acquisto beni e servizi	+ 2.116	-	- 2.116	- 1.934	- 182	-	+ 1.789	- 1.981
CATEGORIA VI. — Poste correttive e compensative delle entrate	+ 130.453	-	- 130.453	- 130.453	-	-	- 185.897	- 185.897
TOTALI	+ 30.863	- 43.338	- 74.201	- 132.387	+ 58.186	-	+ 3.735	+ 61.921

DISEGNI DI LEGGE E RELAZIONI - DOCUMENTI

ALLEGATO 'S'		A Z I E N D E A U T O N O M E										(MILIONI DI LIRE)					
QUADRO D'INSIEME - CONSUNTIVO 1984 - GESTIONE DI CASSA																	
		MASSA ACQUISIBILE O SPENDIBILE (A)	PREVISIONI O AUTORIZZ. DEFINITIVE DI CASSA (B)	IN CASI COMPETENZA (C)	OP RESIDUI (D)	P A G A M E N T I I	R A P P O R T I						IN %				
												(E=C+D)		(E/A) (E/B)			
O P E R A Z I O N I F I N A L I																	
A) PARTE CORRENTE																	
--- ENTRATE ---																	
CATEGORIA I - VENDITA DI BENI E SERVIZI		16.874.844	14.448.300	11.308.388	1.651.899	12.960.287	76,8	89,7									
CATEGORIA II - TRASFERIMENTI		4.320.772	3.868.044	2.955.979	717.721	3.673.700	85,0	94,9									
CATEGORIA III - REDDITI		76.921	76.518	126.294	509	126.803	164,8	165,7									
CATEGORIA IV - POSTE COMPENSATIVE DELLE SPESE		534.977	319.600	146.432	151.261	297.693	55,6	93,1									
CATEGORIA V - SOMME NON ATTRIBUIBILI		1.841.067	1.003.200	809.461	156.425	965.886	52,4	96,2									
TOTALI		23.648.591	19.715.662	15.346.554	2.677.815	18.024.369	76,2	91,4									
--- SPESE ---																	
CATEGORIA I - PERSONALE IN ATTIVITA' DI SERVIZIO		12.486.272	12.259.736	11.276.976	461.169	11.738.145	94,0	95,7									
CATEGORIA II - PERSONALE IN QUIESCENZA		765.724	723.413	623.784	24.853	648.637	84,7	89,6									
CATEGORIA III - ACQUISTO DI BENI E SERVIZI		6.933.971	6.349.660	4.977.311	664.035	5.641.346	81,3	88,8									
CATEGORIA IV - TRASFERIMENTI		371.608	234.191	64.933	49.459	114.392	30,7	48,8									
CATEGORIA V - INTERESSI		2.215.231	2.152.461	1.921.081	56.877	1.977.958	89,2	91,8									
CATEGORIA VI - POSTE CORRETTIVE E COMPENSATIVE DELLE ENTRATE		649.283	425.031	232.166	161.278	393.444	60,5	92,5									
CATEGORIA VII - AMMORTAMENTI, RINNOVAMENTI E MIGLIORIE		4.651.591	4.259.478	3.843.530	399.184	4.242.714	91,2	99,6									
CATEGORIA VIII - SOMME NON ATTRIBUIBILI		1.454.679	1.434.154	910.032	89.461	999.493	68,7	69,6									
TOTALI		29.528.359	27.838.124	23.849.813	1.906.316	25.756.129	87,2	92,5									
DISAVANZO DI PARTE CORRENTE		5.679.778	8.122.462	8.503.259	-771.499	7.731.760											

DISEGNI DI LEGGE E RELAZIONI - DOCUMENTI

SEQUE : ALLEGATO 'S'		A Z I E N D E A U T O N O M E										(MILIONI DI LIRE)		
QUADRO D'INSIEME - CONSUNTIVO 1984 - GESTIONE DI CASSA														
		MASSA ACQUISIBILE O SPENDIBILE	PREVISIONI O DEFINITIVE DI CASSA	IN CASI O COMPETENZA	RESIDUI	P A G A M E N T I	R A P P O R T I							
		(A)	(B)	(C)	(D)	(E=C+D)	(E/A)							
B) CONTO CAPITALE														
--- ENTRATE ---														
CATEGORIA VI - VENDITA DI BENI PATRIMONIALI		87.335	86.867	32.370	293	32.663	37,3	37,6						
CATEGORIA VII - AMMORTAMENTI, RINNOVAMENTI E MIGLIORIE		4.738.591	4.346.478	3.930.530	399.184	4.329.714	91,3	99,6						
CATEGORIA VIII - TRASFERIMENTI		6.927.597	5.025.399	3.457.951	586.421	4.044.372	58,3	80,4						
CATEGORIA IX - ANTICIPAZIONI		591	591	591	-	591	100,0	100,0						
CATEGORIA X - PRELEVAMENTI DAI FONDI DI RISERVA		800	800	-	800	800	100,0	100,0						
TOTALI		11.754.914	9.460.135	7.421.442	986.698	8.408.140	71,5	88,8						
--- SPESE ---														
CATEGORIA IX - COSTITUZIONE DI CAPITALI FISSI		22.634.013	9.110.953	1.448.633	5.047.949	6.496.582	28,7	71,3						
CATEGORIA X - TRASFERIMENTI		479.308	292.206	149.189	120.440	269.629	56,2	92,2						
CATEGORIA XI - PARTECIPAZIONI AZIONARIE E CONFERIMENTI		78.047	50.300	20.000	15.396	35.396	45,3	70,3						
CATEGORIA XII - ANTICIPAZIONI		-	-	-	-	-	-	-						
CATEGORIA XIII - COSTITUZIONE DI FONDI DI RISERVA		1.400	1.300	-	-	-	-	-						
CATEGORIA XVI - SOMME NON ATTRIBUIBILI		54	54	-	-	-	-	-						
TOTALI		23.192.822	9.454.813	1.617.822	5.183.785	6.801.607	29,3	71,9						
DISAVANZO DI CONTO CAPITALE		11.437.908	-5.322	-5.803.620	4.197.087	-1.606.533								
=====														
ENTRATE FINALI		35.403.495	29.175.797	22.767.996	3.664.513	26.432.509	74,6	90,5						
SPESE FINALI		52.721.181	37.292.937	25.467.635	7.090.101	32.557.736	61,7	87,3						
=====														
DISAVANZO OPERAZIONI FINALI		17.317.686	8.117.140	2.699.639	3.425.588	6.125.227								

DISEGNI DI LEGGE E RELAZIONI - DOCUMENTI

SEQUE : ALLEGATO 'S'		A Z I E N D E A U T O N O M E							(MILIONI DI LIRE)	
QUADRO D'INSIEME - CONSUNTIVO 1984 - GESTIONE DI CASSA		M A S S A		P R E V I S I O N I		I N C A S S I		R A P P O R T I		
		O A C Q U I S I B I L E		O A U T O R I Z Z .		O R E S I D U I		O P A G A M E N T I		
		S P E N D I B I L E		D I C A S S A		C O M P E T E N Z A		T O T A L E		
		(A)	(B)	(C)	(D)	(E=C+D)	(E/A)	(E/B)	I N %	
OPERAZIONI DI										
INDEBITAMENTO										
ACCENSIONE PRESTITI		17.465.680	8.289.386	3.844.838	5.174.824	9.019.662	51,6	108,8		
RIMBORSO PRESTITI		1.155.683	1.155.683	1.104.173	413	1.104.586	95,5	95,5		
AVANZO OPERAZIONI DI INDEBITAMENTO		16.309.997	7.133.703	2.740.665	5.174.411	7.915.076				
R I E P I L O G O										
ENTRATE COMPLESSIVE		52.869.175	37.465.183	26.612.834	8.839.337	35.452.171	67,0	94,6		
SPESE COMPLESSIVE		53.876.864	38.448.620	26.571.808	7.090.514	33.662.322	62,4	87,5		
AVANZO COMPLESSIVO		-1.007.689	-983.437	41.026	1.748.823	1.789.849				

DISEGNI DI LEGGE E RELAZIONI - DOCUMENTI

ALLEGATO I

AZIENDE AUTONOME — Interferenze (—) e Integrazioni (+) — Consuntivo 1984

GESTIONE DI CASSA

(milioni di lire)

ENTRATE (cat.)	Massa acquiribile	Previsioni definitive	Incaassi		SPESSE (cat.)	Massa spendibile	Autorizzazioni definitive di cassa	Pagamenti		Totale
			Compenza	Residui				Compenza	Residui	

OPERAZIONI FINALI — PARTE CORRENTE

Vendita di beni e servizi	17.744	+ 10.652	- 1.693	- 7.786	- 9.479	Personale in quiescenza	825.404	+ 749.532	+ 575.695	- 575.695
Trasferimenti	782.997	+ 749.454	+ 575.620	- 575.620	- 575.620	Acquisto di beni e servizi	10.395	- 9.152	- 6.480	- 1.934
Posto compensativo delle spese	274.350	- 130.453	- 88.453	- 88.453	- 88.453	Trasferimenti	75	- 78	- 75	- 75
Totale	490.903	+ 608.349	+ 573.927	- 96.239	+ 477.688	Poste correttive e compensative delle entrate	317.816	- 131.953	- 1.466	- 130.453
						Totale	497.208	+ 608.349	+ 567.674	- 132.387
										+ 435.287

N. B. — Le integrazioni e le interferenze considerate sono quelle di cui all'allegato P.

ALLEGATO U

**RELAZIONI SUI RESIDUI PASSIVI
DELLE AMMINISTRAZIONI E AZIENDE AUTONOME**

(Art. 10 legge n. 951 del 1977)

DISEGNI DI LEGGE E RELAZIONI - DOCUMENTI

1. - AZIENDA AUTONOMA DELLE FERROVIE DELLO STATO

Al Ministro del Tesoro sui residui passivi dell'Azienda autonoma delle Ferrovie dello Stato al 31 dicembre 1984 (art. 10 della legge 22 dicembre 1977, n. 951).

I residui passivi al 31 dicembre 1984 come risulta dal conto consuntivo dell'esercizio, ascendono a milioni 12.143.363,7 e sono distribuiti come indicato nella seguente tabella.

FS - Residui passivi al 31 dicembre 1984

(milioni di lire)

TITOLI DI BILANCIO	Provenienti da esercizi precedenti	Di nuova formazione	Totali
Parte corrente	84.386,9	276.419,7	360.806,6
Parte in c/capitale	4.605.602,6	4.492.547,-	9.098.149,6
Rimborso di prestiti	-	-	-
Totale ...	4.689.989,5	4.768.966,7	9.458.956,2
Gestioni speciali ed autonome	128.942,8	2.555.464,7	2.684.407,5
Totale Generale..	4.818.932,3	7.324.431,4	12.143.363,7
	=====	=====	=====

Le cause di formazione dei residui passivi molteplici e difficilmente eliminabili, vengono qui di seguito illustrati.

DISEGNI DI LEGGE E RELAZIONI - DOCUMENTI

PARTE CORRENTE

La situazione dei residui di parte corrente è così articolata.

(Milioni di lire)

	Residui propri	Residui di stanziamento	Totale
a) provenienti da esercizi precedenti:			
- all'inizio dell'eserc.	549.415,8	650	550.065,8
- variazioni	-	-	-
	<u>549.415,8</u>	<u>650</u>	<u>550.065,8</u>
- pagamenti nel corso dell'esercizio	465.678,9	-	465.678,9
- alla fine dell'eserc.	<u>83.736,9</u>	<u>650</u>	<u>84.386,9</u>
b) di nuova formazione	<u>276.369,7</u>	<u>50</u>	<u>276.419,7</u>
Consistenza al 31.12.1984	360.106,6	700	360.806,6
	=====	=====	=====

L'importo di milioni 360.806,6 risulta costituito:

- per milioni 887,5 dai premi eccezionali deliberati entro il 31 dicembre 1984 rimasti da pagare alla chiusura dell'esercizio;
- per milioni 19.488,8 dal rateo di premio d'esercizio 84/85 per la parte coperta con le disponibilità del bilancio 1984;
- per milioni 8.217,7 dagli assegni vitalizi e dalle indennità "una tantum" da corrispondere agli assuntori cessati dal servizio;

DISEGNI DI LEGGE E RELAZIONI - DOCUMENTI

- per milioni 1.112,- dalle somme rimaste da pagare per i provvedimenti d'equo indennizzo di cui al DM 2 luglio 1983 n.1622 modificato con DM 1429 del 9.6.1984 perfezionati nell'esercizio 1984 e rimasti da pagare al termine di esso.
- per milioni 8.626,2 dai contributi ENPAS sulle competenze maturate e non liquidate al 31 dicembre 1984 in favore del personale ferroviario;
- per milioni 2.434,6 dalle retribuzioni di dicembre 1984 per gli incaricati di servizi diversi liquidate in gennaio 1985;
- per milioni 566,- dal contributo aziendale da versare all'INPS, all'INA e all'ENPAS sulle competenze di cui sopra;
- per milioni 32.579,4 dalle somme dovute al personale a titolo di compensi per lavoro straordinario e a cottimo dei mesi di novembre e dicembre 1984 pagate, rispettivamente, in gennaio e febbraio 1985;
- per milioni 10.623,6 dalle somme dovute al personale per indennità di missione relative ai mesi di novembre e dicembre 1984 pagate, rispettivamente, in gennaio e febbraio 1985;
- per milioni 10.629,4 dalle somme dovute al personale per il premio industriale maturato in novembre e dicembre 1984 pagato, rispettivamente, nei mesi di gennaio e febbraio 1985;
- per milioni 34.459,4 dalle somme relative alle competenze accessorie dovute al personale in servizio per i mesi di novembre e dicembre 1984, pagate, rispettivamente, nei mesi di gennaio e febbraio 1985;

DISEGNI DI LEGGE E RELAZIONI - DOCUMENTI

- per milioni 23.450,4 dalle somme dovute al personale per premio di produzione maturato in favore del personale in servizio nei mesi di novembre e dicembre 1984 pagato, rispettivamente, nei mesi di gennaio e febbraio;
- per milioni 460,2 dalle somme da versare all'ENPAS quale contributo sugli assegni vitalizi e indennità "una tantum" da corrispondere agli assuntori cessati dal servizio;
- per milioni 58.226,1 dal sovrapprezzo termico sulle forniture di energia elettrica per la trazione dei treni, fatturato dall'ENEL tuttora in sospenso in attesa della decisione CIPE
- per milioni 33.506,8 dalle somme rimaste da pagare in conto dei residui accertati al 31 dicembre 1983 per i lavori di straordinaria manutenzione delle linee e degli impianti fissi, del materiale rotabile e delle navi traghetto nonchè dell'altro materiale mobile mantenuto ai residui ai sensi dell'art. 19 della legge 22 dicembre 1984, n. 887;
- per milioni 56.742,6 dalle somme non erogate in conto lavori di manutenzione ordinaria e straordinaria delle linee e degli impianti fissi, del materiale rotabile e delle navi-traghetto, nonchè dell'altro materiale mobile, mantenute tra i residui ai sensi dell'art. 19 della legge 22 dicembre 1984, n.887;
- per milioni 700,- dalle somme relative al contributo in conto interessi sui mutui contratti dalle piccole e medie aziende per la costruzione e l'ampliamento degli impianti di raccordo tra la rete ferroviaria ed i propri stabilimenti, mantenute ai residui ai sensi della legge 22 ottobre 1971, n.913;

DISEGNI DI LEGGE E RELAZIONI - DOCUMENTI

- per milioni 1.123,7 dalle somme rimaste da pagare in conto dei residui accertati al 31.12.83 quale rimborso all'OPAFS delle spese da essa sostenute per la riliquidazione delle indennità di buonuscita, ai sensi della legge 20 marzo 1980, n.75;
- per milioni 56.972,3 dalle somme non erogate relative ai ratei di annualità in conto interessi comprese nelle rate di ammortamento dei prestiti contratti per investimenti patrimoniali, le cui scadenze non coincidono con il 31 dicembre.

Circa il processo di smaltimento dei residui passivi di parte corrente, si può affermare che esso è già avvenuto per la gran parte nei primi mesi del corrente esercizio 1985, essendosi proceduto:

- al pagamento con i ruoli paga di gennaio e febbraio delle competenze accessorie al personale, quali straordinario, trasferte, premio industriale, premio di produzione e altre competenze accessorie diverse, maturate nei mesi di novembre e dicembre 1984 che, per ragioni di organizzazione aziendale vengono corrisposte con due mesi di ritardo;
- alla liquidazione dei contributi a carico dell'Azienda sulle competenze accessorie di cui sopra;
- al pagamento, con i ruoli paga di gennaio, delle competenze spettanti, agli incaricati di servizi diversi per il mese di dicembre 84 e al versamento dei corrispondenti contributi previdenziali e assistenziali;
- al pagamento delle spese di manutenzione effettuato nel corso del primo trimestre;
- al pagamento delle quote interessi comprese nelle annualità di ammortamento dei prestiti contratti per investimenti patrimoniali, alla scadenza delle singole rate;
- al versamento all'OPAFS, in base alle richieste avanzate; dei maggiori oneri derivanti dalla applicazione della legge 75/80.

DISEGNI DI LEGGE E RELAZIONI - DOCUMENTI

Al momento rimangono da smaltire i residui riguardanti:

- i contributi previdenziali ed assistenziali a carico dell'Azienda a favore dell'ENPAS per le competenze di cui sopra;
- i contributi in conto interessi per l'ampliamento dei binari di raccordo, per mancanza di richieste da parte delle imprese che si trovano nelle condizioni previste dalla legge 22 ottobre 1971, n.913;
- le forniture di energia elettrica da parte dell'ENEL tuttora in sospeso in attesa della decisione CIPE;
- il rimborso all'OPERA di previdenza dei maggiori oneri da essa sostenuti per il pagamento delle riliquidazioni di indennità di buonuscita di cui legge 75/80.

PARTE IN CONTO CAPITALE

I residui passivi del titolo II del bilancio sono composti come segue:

(in milioni di lire)

	Residui propri	Residui di stanziamento	Totale
a) provenienti da esercizi precedenti:			
- all'inizio dell'eserc.	2.400.173,3	5.234.918,-	7.635.091,3
- variazioni	3.372.789,4	-3.372.789,4	-
	<u>5.772.962,7</u>	<u>1.862.128,6</u>	<u>7.635.091,3</u>
- pagamenti nel corso dell'esercizio.....	<u>3.029.488,7</u>	-----	<u>3.029.488,7</u>
- residui alla fine dell'esercizio	2.743.474,-	1.862.128,6	4.605.602,6
b) di nuova formazione	1.448.664,6	3.043.882,4	4.492.547,-
Consistenza al 31.12.84	<u>4.192.138,6</u>	<u>4.906.011,-</u>	<u>9.098.149,6</u>
	=====	=====	=====

DISEGNI DI LEGGE E RELAZIONI - DOCUMENTI

L'importo di milioni 9.098.149,6 risulta così costituito:

- Cat. IX	- Costituzione di capitali fissi	9.055.245,5
- Cat. XI	- Partecipazioni azionarie e conferimenti	42.350,1
- Cat. XIII	- Costituzione di fondi di riserva	500,-
- Cat. XVI	- Somme non attribuibili.....	54,-
	per complessivi milioni.....	<u>9.098.149,6</u> =====

La quota più ingente di residui passivi della parte in conto capitale è rappresentata dai residui della categoria IX "Costituzione di capitale fissi", che ne costituiscono il 99,5%. All'interno di tale categoria, poi, i residui si riferiscono:

- per milioni 2.743.015,2 alle spese per rinnovamenti e migliorie finanziate con le assegnazioni a carico della parte corrente e della gestione officine e con i ricavi, rimborsi e concorsi
- per milioni 6.312.230,3 alle spese per l'attuazione dei piani poliennali d'investimento per l'ammmodernamento e il potenziamento degli impianti e del parco rotabile delle FS.

Per quanto riguarda le spese per rinnovamenti e migliorie va preliminarmente precisato che l'ammontare dei residui è di poco superiore agli stanziamenti di bilancio degli ultimi due esercizi. Ciò significa che la durata media del tempo intercorrente tra lo stanziamento delle somme in bilancio e la loro effettiva erogazione è di circa due anni.

E' appunto in due anni che viene mediamente stimato il periodo necessario per l'attuazione di tutte le fasi del processo operativo che porterà all'effettiva erogazione della spesa.

DISEGNI DI LEGGE E RELAZIONI - DOCUMENTI

Tali fasi possono così essere sintetizzate:

- progettazione dei lavori e predisposizione della relativa proposta di spesa;
- approvazione dei lavori e della relativa proposta di spesa da parte dei competenti Organi aziendali;
- effettuazione delle gare e affidamento dei lavori in appalto semprechè siano disponibili le scorte di materiali occorrenti (rotaie, scambi, ecc.);
- concerto tra i Servizi tecnici interessati per assicurare la regolarità e sicurezza dell'esercizio durante l'esecuzione dei lavori lungo la linea;
- approntamento dei cantieri da parte delle ditte;
- esecuzione delle opere e delle costruzioni le quali, quasi sempre, sono soggette a vincoli urbanistici superabili dopo un iter piuttosto lungo;
- collaudo delle stesse, al cui esito positivo è subordinato il pagamento a saldo;
- rimborso dei decimi a garanzia da effettuarsi dopo un determinato periodo di tempo dal completamento delle opere

Per i piani poliennali d'investimento una prima e più evidente causa di formazione dei residui passivi è costituita dal fatto che le rispettive leggi di approvazione vengono emanate quando l'esercizio per il quale è autorizzato il primo stanziamento è in fase abbastanza inoltrata.

In particolare per quanto riguarda i residui passivi del Programma integrativo di 18.850 miliardi, la principale causa di formazione è data dal fatto che:

- il piano ha avuto un avvio lento, in quanto il Decreto del Ministro del Tesoro, con il quale venivano apportate le necessarie variazioni al bilancio dell'Azienda FS, è stato registrato dalla Corte dei Conti, dopo una serie di rilievi, soltanto in data 24 dicembre 1981;

DISEGNI DI LEGGE E RELAZIONI - DOCUMENTI

- il disposto dell'art. 7 della legge 17/1981, aveva fatto sorgere dubbi interpretativi circa i criteri di affidamento delle commesse di materiale rotabile sui quali dubbi si è dovuta pronunciare l'Avvocatura Generale dello Stato;
- l'attività negoziale si è dovuta sospendere fino ai primi di febbraio 1983, in attesa delle necessarie chiarificazioni in sede politica in ordine alla effettive disponibilità finanziarie da destinare agli investimenti programmati, disponibilità poi concesse con la legge 130/1983 (finanziaria 1983).

Ritardi sono ancora causati dai conflitti che sovente insorgono con le Regioni e i Comuni in ordine alle localizzazioni degli interventi che, per le FS, si inquadrano negli obiettivi della propria programmazione funzionale, a livello nazionale mentre i predetti Enti devono contemperare esigenze particolari connesse con l'assetto territoriale.

GESTIONI SPECIALI ED AUTONOME

I residui passivi delle gestioni speciali ed autonome ammontanti a milioni 2.684.407,5 nel complesso, sono costituiti da residui propri derivanti da impegni formalmente assunti.

La loro natura è eterogenea, in relazione alle gestioni cui si riferiscono, per cui si ritiene opportuno fornire per i principali di essi illustrazioni e chiarimenti, esaminandoli per singola gestione.

GESTIONE DEI FONDI PENSIONI

I residui della suddetta gestione ascendono a milioni 1.498.193,- e sono costituiti per la quasi totalità dalle pensioni relative ad alcuni mesi dell'esercizio 1984 e dal relativo contributo per l'assistenza ENPAS.

Si tratta, in sostanza, dei ratei di pensioni già erogati dalle Sedi provinciali del Tesoro agli aventi diritto, per i quali non essendo pervenuti i relativi rendiconti, si è provveduto all'accertamento, nel rispetto del principio della competenza del bilancio, tra i residui passivi del loro ammontare presunto.

DISEGNI DI LEGGE E RELAZIONI - DOCUMENTI

L'eliminazione di tali residui, avverrà nel corso dell'esercizio 1985, non appena pervenuti i rendiconti degli Uffici Provinciali del Tesoro.

GESTIONE DELLE CASE ECONOMICHE PER I FERROVIERI E GESTIONE DEI MUTUI A COOPERATIVE FERROVIARIE

I residui di tali gestioni, che ammontano a milioni 957,4 nel complesso, sono costituiti da somme già impegnate e rimaste da erogare per:

- manutenzione, riparazione e ricostruzione di alloggi.....	per milioni	212,6
- mutui da erogare a Cooperative ferroviarie	" "	121,5
- quote di ammortamento da erogare agli Enti mutuanti	" "	163,1
- avanzi della gestione delle "case economiche", costituenti il fondo di riserva della gestione stessa	" "	460,2

OPERAZIONI PER CONTO DI TERZI

Il complessivo ammontare di milioni 1.150.526,9 dei residui di tale gestione è costituito come segue:

- milioni 11.515,2 riguardano le "operazioni attinenti ai trasporti"; si tratta in sostanza di somme impegnate da erogare, rappresentate dai saldi passivi dei conti correnti intrattenuti con ferrovie corrispondenti estere e nazionali, altre imprese di trasporto, agenzie e utenti del servizio ferroviario;
- milioni 349.914,2 riguardano le "operazioni attinenti al personale". Di detto importo, la parte prevalente è costituita dalle ritenute previdenziali, assistenziali e fiscali sulle retribuzioni del personale, da versare agli Enti percettori;

DISEGNI DI LEGGE E RELAZIONI - DOCUMENTI

- milioni 789.097,5 si riferiscono ai lavori, forniture e prestazioni da e per conto di altre pubbliche amministrazioni e di privati e rappresentano i saldi passivi nei rapporti dei conti correnti intrattenuti con Ministeri, Enti pubblici diversi e con privati.

Si tratta, in sostanza, di normali debiti di funzionamento rapportati alle dimensioni dell'Azienda ferroviaria il cui smaltimento avviene, per la quasi totalità, entro l'anno successivo a quello dell'accertamento.

GESTIONE DEL FONDO DESTINATO AL PROGRAMMA DECENNALE DI CASE PER I FERROVIERI

I residui di tale gestione, pari a milioni 34.730,1 sono relativi ai fondi destinati all'attuazione del piano decennale di provvidenze assicurative e finanziarie per la costruzione e l'acquisto di case per i ferrovieri di cui alla legge 605 del 15.7.1966.

DISEGNI DI LEGGE E RELAZIONI - DOCUMENTI

AZIENDA AUTONOMA DELLE FERROVIE DELLO STATO

ALLEGATO N. 1

Riepilogo dei residui passivi al 31 dicembre 1984, classificati per voci economiche, distinti in propri (P), di stanziamento (S) e complessivi (T) (in milioni di lire)

AGGREGATI	RESIDUI PROVENIENTI DA ESERCIZI PRECEDENTI					RESIDUI DI NUOVA FORMAZIONE	TOTALE
	CONSISTENZA AL 1° GENN. 1984	VARIAZ.	ACCERTATI AL 31 DIC. 1984	PAGATI NEL 1984	RIMASTI DA PAGARE		
	1	2	3 = 1+2	4	5 = 3-4		
Titolo I - SPESE CORRENTI							
Categ. I - Personale in attività di servizio	P 321.401,6 S - T 321.401,6	-	321.401,6	313.643,2	7.758,4	145.776,7	153.535,1
Categ. II - Personale in quiescenza	P - S - T -	-	-	-	-	-	-
Categ. III - Acquisto di beni e servizi	P 171.067,2 S - T 171.067,2	-	171.067,2	96.212,4	74.854,8	73.620,7	148.475,5
Categ. IV - Trasferimenti	P 1.384,9 S 650,- T 2.034,9	-	1.384,9	261,2	1.123,7	-	1.123,7
Categ. V - Interessi	P 55.562,1 S - T 55.562,1	-	55.562,1	55.562,1	-	56.972,3	56.972,3
Categ. VI - Poste correttive e compensative delle entrate	P - S - T -	-	-	-	-	-	-
Categ. VII - Ammortamenti, rinnovamenti e migliorie	P - S - T -	-	-	-	-	-	-
Categ. VIII - Somme non attribuibili	P - S - T -	-	-	-	-	-	-
TOTALE TITOLO I	P 549.415,8 S 650,- T 550.065,8	-	549.415,8	465.678,9	83.736,9	276.369,7	360.106,6
Titolo II - SPESE IN CONTO CAPITALE							
Categ. IX - Costituzione di capitali fissi	P 2.400.119,3 S 5.206.671,3 T 7.606.790,6	3.345.042,7 -3.345.042,7	5.745.162,- 1.861.628,6	3.014.092,1	2.731.069,9 1.861.628,6	1.423.010,6 3.039.536,4	4.154.080,5 4.901.165,- 9.055.245,5
Categ. X - Trasferimenti	P - S - T -	-	-	-	-	-	-
Categ. XI - Partecipazioni azionarie e conferimenti	P - S 27.746,7 T 27.746,7	+27.746,7 -27.746,7	27.746,7	15.396,6	12.350,1	25.054,- 4.346,-	38.004,1 4.346,-
Categ. XII - Anticipazioni	P - S - T -	-	-	-	-	-	-
Categ. XIII - Costituzione di fondi di riserva	P - S 500,- T 500,-	-	500,-	-	500,-	-	500,-
Categ. XVI - Poste correttive e compensative delle entrate	P 54,- S - T 54,-	-	54,-	-	54,-	-	54,-
TOTALE TITOLO II	P 2.400.173,3 S 5.234.918,- T 7.635.091,3	3.372.789,4 -3.372.789,4	5.772.962,7 1.862.128,6	3.029.488,7	2.743.474,- 1.862.128,6	1.448.084,6 3.043.932,4	4.192.138,6 4.906.011,- 9.098.149,6
TOTALE TITOLI I E II	P 2.949.589,1 S 5.235.568,- T 8.185.157,1	3.372.789,4 -3.372.789,4	6.322.378,5 1.862.778,6	3.495.167,6	2.827.210,9 1.862.778,6	1.725.034,3 3.043.932,4	4.552.245,2 4.906.711,- 9.458.956,2
RIMBORSO DI PRESTITI	P 412,6 S - T 412,6	-	412,6	412,6	-	-	-
GESTIONI SPECIALI ED AUTONOME	P 2.410.996,3 S - T 2.410.996,3	-	2.410.996,3	2.282.053,5	128.942,8	2.555.464,7	2.684.407,5
IN COMPLESSO	P 5.360.998,- S 5.235.568,- T 10.596.566,-	3.372.789,4 -3.372.789,4	8.733.787,4 1.862.778,6	5.777.633,7	2.956.153,7 1.862.778,6	4.280.499,- 3.043.932,4	7.236.052,7 4.906.711,- 12.142.763,7

DISEGNI DI LEGGE E RELAZIONI - DOCUMENTI

ALLEGATO n. 2

AZIENDA AUTONOMA DELLE FERROVIE DELLO STATO

Residui passivi al 31 dicembre 1983, classificati per voci economiche per esercizio di provenienza, e distinti in propri (P), di stanziamento (S) e complessivi (T) - (milioni di lire)

AGGREGATI	ESERCIZI DI PROVENIENZA						TOTALI
	1979 e precedenti	1980	1981	1982	1983	1984	
Titolo I - SPESE CORRENTI							
Categ. I - Personale in attività di servizio	P			3.140,9	4.617,5	145.776,7	153.535,
	S			-	-	-	-
	T			3.140,9	4.617,5	145.776,7	153.535,
Categ. II - Personale in quiescenza	P						
	S						
	T						
Categ. III - Acquisto di beni e servizi	P				74.854,8	73.820,7	148.675,
	S				-	-	-
	T				74.854,8	73.820,7	148.675,
Categ. IV - Trasferimenti	P						
	S				1.123,7	-	1.123,
	T	450	50	50	50	50,-	700,-
		450	50	50	1.173,7	50,-	1.823,
Categ. V - Interessi	P					56.972,3	56.972,
	S					-	-
	T					56.972,3	56.972,
Categ. VI - Poste correttive e compensative delle entrate	P						
	S						
	T						
Categ. VII - Ammortamenti, rinnovamenti e migliorie	P						
	S						
	T						
Categ. VIII - Somme non attribuibili	P						
	S						
	T						
TOTALE TITOLO I	P	-	-	-	3.140,9	80.596,-	276.369,7
	S	450,-	50,-	50,-	50,-	50,-	700,-
	T	450,-	50,-	50,-	3.190,9	80.646,-	277.069,7
Titolo II - SPESE IN CONTO CAPITALE							
Categ. IX - Costituzione di capitali fissi	P	58.202,7	155.403,4	-	701.628,-	1.815.835,8	4.154.080,
	S	2.224,7	243.191,3	-	530.784,9	1.085.427,7	4.801.165,
	T	60.427,4	398.594,7	-	1.232.412,9	2.901.263,5	9.055.245,
Categ. X - Trasferimenti	P						
	S						
	T						
Categ. XI - Partecipazioni azionarie e conferimenti	P					12.350,1	38.004,
	S					-	4.346,
	T					12.350,1	42.350,
Categ. XII - Anticipazioni	P						
	S						
	T						
Categ. XIII - Costituzione di fondi di riserva	P						
	S	105,-	100,-	100,-	100,-	95,-	500,-
	T	105,-	100,-	100,-	100,-	95,-	500,-
Categ. XVI - Poste correttive e compensative delle entrate	P			54,-	-	-	54,-
	S			-	-	-	-
	T			54,-	-	-	54,-
TOTALE TITOLO II	P	58.202,7	155.403,4	54,-	701.628,-	1.828.185,9	4.192.138
	S	2.224,7	243.191,3	100,-	530.884,9	1.085.522,7	4.805.011,
	T	60.427,4	398.594,7	154,-	1.232.512,9	2.913.708,6	9.059.149
TOTALE TITOLI I E II	P	58.202,7	155.403,4	54,-	704.768,9	1.908.781,9	4.552.245,
	S	2.779,7	243.341,3	150,-	530.934,9	1.085.572,7	4.806.711,
	T	60.982,4	398.744,7	204,-	1.235.703,8	2.994.354,6	9.365.956
RIMBORSO DI PRESTITI	P						
	S						
	T						
GESTIONI SPECIALI ED AUTONOME	P					128.942,8	2.684.407,
	S					128.942,8	2.684.407,
	T					128.942,8	2.684.407,
IN COMPLESSO	P	58.202,7	155.403,4	54,-	704.768,9	2.037.724,7	7.236.852
	S	2.779,7	243.341,3	150,-	530.934,9	1.085.572,7	4.806.711
	T	60.982,4	398.744,7	204,-	1.235.703,8	3.123.297,4	12.143.563

DISEGNI DI LEGGE E RELAZIONI - DOCUMENTI

AZIENDA AUTONOMA DELLE FERROVIE DELLO STATO

Allegato n.3

Processo di smaltimento dei residui passivi

Esercizi	Residui di nuova formazione	Aliquote pagate o eliminate negli esercizi					
		1979	1980	1981	1982	1983	1984
		A) in milioni di lire					
1979 e prec.	10.759.774,5	6.592.687	2.531.610,7	1.108.242,9	198.854,4	240.619,4	27.431,7
1981/80	3.757.766,1	-	-	2.293.166,2	810.534,-	59.035,8	196.285,4
1982/81	5.807.762,7	-	-	-	2.600.315,4	2.367.170,2	840.073,1
1983/82	5.863.713,3	-	-	-	-	2.838.398,-	1.789.611,5
1984/83	6.048.213,4	-	-	-	-	-	2.926.039,8
1984	7.324.431,4	-	-	-	-	-	-
		B) in termini percentuali					
1979 e prec.		61,3	23,5	10,3	1,8	2,2	0,3
1980				61,-	21,6	1,6	5,2
1981					44,8	40,7	14,4
1982						48,4	30,6
1983							48,3
1984							-

2. - AMMINISTRAZIONE DEI MONOPOLI DI STATO

Per una corretta analisi dell'andamento della gestione dei residui dell'Amministrazione Autonoma dei Monopoli di Stato occorre tener presente che la relativa normativa si discosta alquanto da quella in vigore per la generalità delle Amministrazioni dirette dello Stato.

La peculiare natura industriale della sua attività nonché le caratteristiche strutturali del suo bilancio hanno reso necessarie, oltre a deroghe ai normali tempi di conservazione dei residui, particolari disposizioni legislative atte a consentire, per alcuni capitoli di parte corrente, il mantenimento in bilancio delle somme non erogate entro l'esercizio finanziario e la loro utilizzazione per le spese da effettuare negli anni successivi (legge n. 268/1912 per il capitolo 191, le leggi di approvazione del bilancio dello Stato dal 1977 al 1981 per il capitolo 193 e la legge n. 217/1971 per il capitolo 1001).

In tale complesso normativo si inserisce, poi, la legge 22 dicembre 1977, n. 951 che, escludendo l'applicabilità alle Amministrazioni Autonome degli artt. 4, 6 e 8 della legge 20 luglio 1977, n. 407, ha in pratica lasciato in vigore il regime di conservazione dei residui passivi così come disciplinato dall'art. 36 della legge di contabilità generale dello Stato nel testo modificato dal D.P.R. 30 giugno 1972, n. 627.

Aggiungasi infine che la necessità di effettuare ad un apposito capitolo di entrata del bilancio dell'Amministrazione il versamento delle somme accertate a chiusura di esercizio come economie sui residui determina il prolungamento di un anno dei termini di conservazione dei residui stessi.

Tanto premesso, nella soggetta materia, i cui dati sono analiticamente riportati nei prospetti allegati, si riferisce quanto segue.

Al 31 dicembre 1984 i residui passivi sono risultati pari a complessivi 524.540,4 milioni di cui 424.336,0 milioni provenienti dalla gestione di competenza e 100.204,4 milioni provenienti dagli esercizi precedenti.

Di questi ultimi, milioni 41.898,1 rappresentano residui di stanziamento, milioni 28.251,6 residui propri per spese in c/capitale e milioni 30.054,7 derivano da impegni di parte corrente.

Va anche evidenziato che del predetto importo di complessivi 100.204,4 milioni ben 10.946,6 milioni rappresentano economie nei residui accertate alla chiusura dell'esercizio in esame, da versare in entrata nel corso del 1985.

Relativamente ai residui di nuova formazione va rilevato che dei 424.336,0 milioni (pari al 21,52% delle spese impegnate in c/competenza), milioni 66.254,5 si riferiscono a spese in c/capitale, milioni 357.806,2 a spese correnti e milioni 275,3 alla Gestione Speciale Dopolavoro. I residui di stanziamento ammontano complessivamente a 60.379,4 milioni (53.051,3 del conto capitale, 7.054,3 sul capitolo 191 di parte corrente e 273,8 relativi sul capitolo 1001 della Gestione Speciale Dopolavoro) con un'incidenza sul totale delle somme impegnate del 3,06% e su quello del rimasto da pagare del 14,22%.

Quanto ai motivi che hanno portato alla formazione, alla chiusura del 1984, di nuovi residui va rilevato che, nonostante l'approvazione entro l'esercizio del provvedimento di assetamento del bilancio, l'utilizzazione dei relativi fondi, atteso il prevalente sistema di erogazione della spesa attraver-

so gli Organi decentrati, ha ugualmente travalicato l'esercizio di competenza perchè i funzionari delegati non hanno potuto sempre disporre, dati i tempi ristretti, l'emissione dei relativi titoli di pagamento in tempo utile.

E' altresì da considerare la formazione di quei residui che potrebbero definirsi "strutturali", connessi cioè ai tempi tecnici di determinazione dei corrispondenti elementi di impegno come, ad esempio, l'ammortamento (17.000 milioni), il versamento al Tesoro delle somme recuperate dall'I.N.P.S. (21.591,5 milioni), il saldo delle fatture relative all'acquisto di tabacchi lavorati C.E.E. a seguito delle vendite effettuate per conto delle Ditte estere nell'ultimo periodo dell'anno (196.983,6 milioni) e l'impegno dell'avanzo di gestione (913,2 milioni) per il successivo versamento in entrata.

Sulla formazione di nuovi residui ha notevolmente influito anche la mancata contabilizzazione, da parte delle Tesorerie Provinciali, di pagamenti per ben 10.725,3 milioni disposti sulla competenza dell'anno in parola.

Da quanto precede si ricava che la consistenza degli effettivi residui di gestione è comunque sensibilmente contenuta.

Circa, infine, il processo di smaltimento dei residui passivi, l'esame dei dati contenuti nei prospetti n. 2 e 3 conferma sia l'assoluta provvisorietà della formazione dei residui, che nella quasi totalità (media ponderata 81,33%) vengono pagati nell'esercizio immediatamente successivo (alleg.3), sia del fatto che buona parte delle somme provenienti da esercizi precedenti a quello di competenza attengono a spese in c/capitale (alleg. 2).

DISEGNI DI LEGGE E RELAZIONI - DOCUMENTI

Alleg. 1

AMMINISTRAZIONE DEI MONOPOLI DI STATO
 Riepilogo dei residui passivi al 31 dicembre 1984 classificati per voci economiche (propri P, stanziamento S, complessivi T)
 (in milioni di lire)

A G G R E G A T I	RESIDUI PROVENIENTI DA ESERCIZI PRECEDENTI			RIMASTI DA PAGARE	RESIDUI DI NUOVA FORMAZIONE	TOTALE
	CONSISTENZA AL 1° GENN. 1984	VARIAZIONI	ACCERTATI AL 31 DIC. 1984			
	1	2	3 = 1+2			
			4	5 = 3-4	6	7 = 5+6
Titolo I - SPESE CORRENTI						
Categ. I - Pers. in attività di serv.	P 17.007,0 S - T 17.007,0		17.007,0	5.766,4	24.942,9	30.709,3
Categ. III - Acquisto di beni e serv.	P 223.234,2 S 27.356,8 T 250.591,0	- 1.822,0 + 1.822,0	221.412,2 29.178,8 250.591,0	24.070,4 4.545,3 28.615,7	285.667,2 7.054,3 292.721,5	309.737,6 11.599,6 321.337,2
Categ. IV - Trasferimenti	P 4.392,3 S - T 4.392,3		4.392,3	151,4	1.412,0	1.563,4
Categ. V - Interessi	P - S - T -		-	-	-	-
Categ. VI - Poste corr. e compensative delle entrate	P 19.592,5 S - T 19.592,5		19.592,5	35,6	21.706,6	21.742,2
Categ. VII - Ammortamenti, rinnovamenti e migliorie	P 15.500,0 S - T 15.500,0		15.500,0	-	17.000,0	17.000,0
Categ. VIII - Somme non attribuibili	P 35,7 S - T 35,7		35,7	4,5	23,2	27,7
Totale Titolo I ...	P 279.761,7 S 27.356,9 T 307.118,5	- 1.822,0 + 1.822,0	277.939,7 29.178,8 307.118,5	30.028,3 4.545,3 34.573,6	350.751,9 7.054,3 357.806,2	380.780,2 11.599,6 392.379,8

DISEGNI DI LEGGE E RELAZIONI - DOCUMENTI

segue alleg. 1

AMMINISTRAZIONE DEI MONOPOLI DI STATO
 Riepilogo dei residui passivi al 31 dicembre 1984 classificati per voci economiche (propri P, stanziamento S, complessivi T)
 (in milioni di lire)

A G G R E G A T I	RESIDUI PROVENIENTI DA ESERCIZI PRECEDENTI							RESIDUI DI NUOVA FORMAZIONE	TOTALE	
	CONSISTENZA AL 1° GENN. 19		VARIAZIONI		ACCERTATI AL 31 DIC. 19		RIMASTI DA PAGARE			
	1	2	3 = 1+2	4	5 = 3-4	6	7 = 5+6			
Titolo II - SPESE IN C/ CAPITALE										
Categ. IX - Costituz. di capitali fissi	P 43.373,3 S 63.369,1 T 106.742,4	+ 22.392,8 - 22.392,8 -	65.766,1 40.976,3 106.742,4	37.514,5 4.011,8 41.526,3	28.251,6 36.964,5 65.216,1	13.203,2 53.051,3 66.254,5	41.454,8 90.015,8 131.470,6			
Categ. XI - Partecipaz. azionarie	-	-	-	-	-	-	-			
Totale Titolo II	P 43.373,3 S 63.369,1 T 106.742,4	+ 22.392,8 - 22.392,8 -	65.766,1 40.976,3 106.742,4	37.514,5 4.011,8 41.526,3	28.251,6 36.964,5 65.216,1	13.203,2 53.051,3 66.254,5	41.454,8 90.015,8 131.470,6			
Totale Titoli I e II.....	P 323.135,0 S 90.725,9 T 413.860,9	+ 20.570,8 - 20.570,8 -	343.705,8 70.155,1 413.860,9	285.425,9 28.645,3 314.071,2	58.279,9 41.509,8 99.789,7	363.955,1 60.105,6 424.060,7	422.235,0 101.615,4 523.850,4			
Rimborso di prestiti	-	-	-	-	-	-	-			
Gestioni speciali e autonome	P 26,7 S 533,9 T 560,6	- - -	26,7 533,9 560,6	0,3 145,6 145,9	26,4 388,3 414,7	1,5 273,8 275,3	27,9 662,1 690,0			
IN COMPLESSO	P 323.161,7 S 91.259,8 T 414.421,5	+ 20.570,8 - 20.570,8 -	343.732,5 70.689,0 414.421,5	285.426,2 28.790,9 314.217,1	58.306,3 41.898,1 100.204,4	363.956,6 60.379,4 424.336,0	422.262,9 102.277,5 524.540,4			

DISEGNI DI LEGGE E RELAZIONI - DOCUMENTI

ALLEGATO 1984

AMMINISTRAZIONE DEI MONOPOLI DI STATO

Residui passivi al 31 dicembre 1984 classificati per voci economiche e per esercizio di provenienza (propri P, stanziamento S, complessivi T)
(milioni di lire)

A G G R E G A T I	ESERCIZI DI PROVENIENZA							TOTALE
	19 79 e preced.	19 80	19 81	19 82	19 83	19 84		
Titolo I - SPESE CORRENTI								
Categ. I - Person. in attività di servizio								
P	-	-	-	335,7	5.430,7	24.942,9	30.709,3	
S	-	-	-	-	-	-	-	
T	-	-	-	335,7	5.430,7	24.942,9	30.709,3	
Categ. III - Acq. di beni e serv.								
P	288,7	406,6	1.435,5	5.673,8	16.325,8	285.667,2	309.737,6	
S	5,8	297,9	1.436,2	23,6	2.781,8	7.054,3	11.599,6	
T	294,5	704,5	2.871,7	5.637,4	19.107,6	292.721,5	321.337,2	
Categ. IV - Trasferimenti								
P	-	-	-	98,7	52,7	1.412,0	1.563,4	
S	-	-	-	-	-	-	-	
T	-	-	-	98,7	52,7	1.412,0	1.563,4	
Categ. V - Interessi								
P	-	-	-	-	-	-	-	
S	-	-	-	-	-	-	-	
T	-	-	-	-	-	-	-	
Categ. VI - Poste correttive e compensative delle entrate								
P	-	-	-	-	35,6	21.706,6	21.742,2	
S	-	-	-	-	-	-	-	
T	-	-	-	-	35,6	21.706,6	21.742,2	
Categ. VII - Ammortamenti, rinnovamenti e migliorie								
P	-	-	-	-	-	17.000,0	17.000,0	
S	-	-	-	-	-	-	-	
T	-	-	-	-	-	17.000,0	17.000,0	
Categ. VIII - Somme non attribuibili								
P	-	-	-	-	4,5	23,2	27,7	
S	-	-	-	-	-	-	-	
T	-	-	-	-	4,5	23,2	27,7	
Totale Titolo I								
P	288,7	406,6	2.435,5	6.048,2	21.849,3	350.751,9	380.780,2	
S	5,8	297,9	1.436,2	23,6	2.781,8	7.054,3	11.599,6	
T	294,5	704,5	2.871,8	6.071,8	24.631,1	357.806,2	392.379,8	

DISEGNI DI LEGGE E RELAZIONI - DOCUMENTI

AMMINISTRAZIONE DEI MONOPOLI DI STATO

Residui passivi al 31 dicembre 1984 classificati per voci economiche e per esercizio di provenienza (propri P, stanziamento S, complessivi T)
(milioni di lire)

(segue alleg. 2)

A G G R E G A T I	ESERCIZI DI PROVENIENZA						TOTALE
	1979 e preced.	19 80	1981	19 82	19 83	19 84	
Titolo II - SPESE IN C/CAPITALE							
P Categ. IX - Costituzione di ca- S pitali fissi T	3.193,0 3,5 3.196,5	1.010,1 4,3 1.051,4	1.214,3 161,8 1.376,1	4.039,7 2.231,4 6.271,1	18.794,5 34.526,5 53.321,0	13.203,2 53.051,3 66.254,5	41.454,8 90.015,8 131.470,6
P Categ. XI - Partecipaz.azion. S T	-	-	-	-	-	-	-
Totale titolo II	3.193,0 3,5 3.196,5	1.010,1 4,3 1.051,4	1.214,3 161,8 1.376,1	4.039,7 2.231,4 6.271,1	18.794,5 34.526,5 53.321,0	13.203,2 53.051,3 66.254,5	41.454,8 90.015,8 131.470,6
Totale Titoli I e II	3.481,7 9,3 3.491,0	1.416,7 339,2 1.755,9	2.649,8 1.598,0 4.247,8	10.087,9 2.255,0 12.342,9	40.643,8 37.308,3 77.952,1	363.955,1 60.105,6 424.060,7	422.235,0 101.615,4 523.850,4
Rimborso di prestiti	/	/	/	/	/	/	/
Gestioni speciali e autonome	- - -	- - -	- - -	26,4 128,7 149,1	- 265,6 265,6	1,5 273,8 275,3	27,9 662,1 690,0
IN COMPLESSO	3.481,7 9,3 3.491,0	1.416,7 339,2 1.755,9	2.649,8 1.598,0 4.247,8	10.114,3 2.377,7 12.492,0	40.643,8 37.573,9 78.217,7	363.956,6 60.379,4 424.336,0	422.262,9 102.277,5 524.540,4

DISEGNI DI LEGGE E RELAZIONI - DOCUMENTI

AMMINISTRAZIONE DEI MONOPOLI DI STATO

Allegato n. 3

Processo di smaltimento dei residui passivi

E S E R C I Z I	Residui di nuova formazione	Aliquote pagate o eliminate negli esercizi					
		1979	1980	1981	1982	1983	1984
		A) in milioni di lire					
1978 • precedenti	203.724,4	146.725,0	19.642,9	22.733,7	8.074,1	2.956,0	1.077,7
1979	182.370,7	-	159.096,5	16.873,3	4.695,8	491,7	237,4
1980	292.433,3	-	-	268.665,3	14.353,1	6.216,5	1.442,4
1981	262.775,0	-	-	-	227.533,5	25.706,3	5.288,1
1982	238.732,0	-	-	-	-	174.034,9	52.205,1
1983	332.184,2	-	-	-	-	-	253.966,5
		B) in termini percentuali					
1978 e precedenti	203.724,4	72,02	9,64	11,15	3,96	1,45	0,52
1979	182.370,7	-	87,23	9,25	2,57	0,26	0,13
1980	292.433,3	-	-	91,87	4,90	2,12	0,49
1981	262.775,0	-	-	-	86,58	9,78	2,01
1982	238.732,0	-	-	-	-	72,89	21,86
1983	332.184,2	-	-	-	-	-	76,45

DISEGNI DI LEGGE E RELAZIONI - DOCUMENTI

3 - AMMINISTRAZIONE DELLE POSTE E DELLE TELECOMUNICAZIONI.

1) Dai dati del conto consuntivo dell'esercizio 1984 dell'Amministrazione delle Poste e delle Telecomunicazioni, è risultata la seguente situazione dei residui :

<u>Residui attivi</u>	£ 6.395.976.669.890
<u>Residui passivi</u>	£ 3.133.366.779.033

Va subito precisato, per quanto riguarda i residui attivi, che dal complessivo importo sopra riportato £ 2.160.147.476.703 sono riferibili ai residui attivi formati negli esercizi precedenti a quello del 1984 (Lire 6.181.725.123.950, pari ai residui attivi esistenti all'1/1/84, meno le somme riscosse nel corso dell'esercizio, pari a lire 4.021.577.647.247, uguale lire 2.160.147.476.703), per cui si può affermare che l'ammontare dei residui attivi formati nell'esercizio 1984 intesi come somme accertate in detto esercizio e non riscosse al 31 dicembre 1984 è di lire 4.235.829.193.187.

Per quanto riguarda i residui passivi, che, come si è detto, al 31 dicembre 1984 ammontavano a lire 3.133.366.779.033, è da tener presente che lire 1.176.904.269.369 costituiscono residui degli esercizi anteriori al 1984 (lire 2.578.372.356.460, pari ai residui passivi esistenti all'1/1/1984, meno le somme pagate nel corso dell'esercizio, pari a lire 1.401.468.087.091, uguale lire 1.176.904.269.369), per cui la consistenza dei residui passivi formati nel 1984 è di lire 1.956.462.509.664.

Per una prima valutazione dell'andamento del fenomeno si osserva, per quanto concerne i residui attivi, che tenendo conto della situazione accertata al 1° gennaio 1984, data alla quale risultavano da riscuotere lire 6.181.725.123.950, essi hanno subito un aumento in assoluto di lire 214.251.545.940, come risulta dal seguente prospetto :

Somme rimaste da riscuotere all'1.1.1985	£. 6.395.976.669.890
Residui attivi all'1.1.1984	£. 6.181.725.123.950
	<hr/>
differenza in più	£. 214.251.545.940

Per quanto riguarda i residui passivi, tenuto conto della situazione al 1° gennaio 1984, data alla quale risultavano residui passivi per un importo di lire 2.578.372.356.460, essi hanno fatto registrare un aumento di lire 554.994.422.573, come risulta dal seguente prospetto :

./.

DISEGNI DI LEGGE E RELAZIONI - DOCUMENTI

Rimasti da pagare all'1.1.1985	£ 3.133.366.779.033
Residui all'1.1.1984	£ 2.578.372.356.460
Differenza in +	£ 554.994.422.573

2) Passando ad un'analisi più dettagliata della situazione dei residui emersa dal conto consuntivo 1984 dell'Amministrazione delle Poste e delle Telecomunicazioni si osserva quanto segue:

A) - Residui attivi:

Come si è detto sotto il punto 1) le somme accertate e rimaste da riscuotere all'1.1.1985, sia con riferimento alla competenza 1984, pari a Lire 4.235.829.193.187, sia riguardanti esercizi precedenti, pari a £ 2.160.147.476.703, ammontano ad un importo complessivo di £ 6.395.976.669.890.

Peraltro, una esatta valutazione del fenomeno dei residui attivi che consenta di esprimere un giudizio sull'attività dell'Amministrazione intesa ad acquisire i cespiti di entrata non può prescindere dal fatto che di detta somma di lire 6.395.976.669.890 fanno parte £ 1.383.308.175.000 riguardanti anticipazioni da ottenere dal Ministero del Tesoro per la copertura del disavanzo dell'esercizio 1984 e £ 338.213.271.987, pari al maggior disavanzo, rispetto alla previsione iniziale, da coprire mediante mutuo concesso dalla Cassa DD.PP., per cui i residui attivi, alla cui eliminazione deve provvedere in via principale l'opera degli organi dell'Amministrazione, si riducono a £ 4.674.455.222.903.

Se si tiene altresì presente che in tale somma figurano anche Lire 393.242.784.475 provenienti dalla parte passiva per l'ammortamento dei beni patrimoniali e potenziamento degli impianti, cioè una posta meramente figurativa, e £ 185.897.412.311 costituenti l'avanço per l'esercizio 1984 che l'A.S.S.T. deve versare all'Amministrazione e questa a sua volta al Tesoro, i residui attivi si riducono ulteriormente a £ 4.095.315.026.117. Le partite di maggior rilievo che concorrono a formare tale importo sono le seguenti:

£ 23.597.803.920	rimborsi inerenti ai servizi postali dovuti da Amministrazioni estere ed altri Enti
£ 172.065.532.100	somme dovute dal Ministero del Tesoro in dipendenza dell'abrogazione delle esenzioni delle tasse postali e telegrafiche
£ 56.848.182.000	somme dovute dal Ministero del Tesoro per compensazioni derivanti dalle riduzioni tariffarie per l'editoria
£ 1.210.090.771.131	somme dovute dalla Cassa DD.PP. per interessi maturati sul c/c fruttifero sul quale affluiscono i versamenti in c/c postali effettuati dall'utenza
£ 141.549.641.118	somma dovuta dalla Cassa DD.PP. a rimborso del costo del servizio dei risparmi

DISEGNI DI LEGGE E RELAZIONI - DOCUMENTI

£ 70.115.911.737	rimborsi e concorsi da parte di Enti pubblici per le spese sostenute dall'Amministrazione per il pagamento di titoli e per i servizi analoghi eseguiti dagli uffici postali e telegrafici
£ 52.995.369.805	crediti verso Amministrazioni ed Enti in Italia e all'Estero, per la prestazione dei servizi di telecomunicazioni
£ 26.792.533.207	somme dovute all'Amministrazione per canoni di uso delle linee e dei cavi per servizi di telecomunicazioni
£ 109.450.673.220	ritenute in conto pensioni sugli stipendi del personale
£ 23.602.554.389	economie accertate nella gestione dei residui passivi e somme eliminate per perenzione amministrativa
£ 510.000.000.000	mutuo previsto per la meccanizzazione e la automazione dei servizi postali di bancoposta e telegrafici (legge n. 227/75)
£ 1.642.000.000.000	mutuo previsto per la prosecuzione dei programmi di potenziamento, riassetto dei servizi e costruzione di alloggi di servizio (Legge n. 39/82)

Ovviamente, la situazione dianzi analizzata si riferisce all'1.1.1985 e poichè nei primi mesi del corrente esercizio è da presumere siano state effettuate riscossioni per notevoli importi (ad esempio risultano già riscossi il mutuo di £ 510.000.000.000 previsto dalla Legge 227/75 per la meccanizzazione e l'automazione dei servizi postali, di bancoposta e telegrafici e £ 579.000.000.000 costituenti parte dei mutui previsti dalla Legge 39/82 per la prosecuzione dei programmi di potenziamento, riassetto dei servizi e costruzione di alloggi di servizio), si può concludere che il fenomeno non desta motivi di preoccupazione essendo esso contenuto in limiti tollerabili.

B) - Residui passivi:

Come si è detto in esordio, la consistenza dei residui passivi al 31 dicembre 1984 risultante dal consuntivo è di £ 3.133.366.779.033.

Con riferimento alla classificazione in titoli delle spese detto importo va così attribuito:

Spese correnti	£ 1.402.389.698.318
Spese in conto capitale	£ 1.730.977.080.715

Passando all'analisi degli elementi che compongono i residui passivi è da precisare, per quanto concerne i residui di parte corrente, che dell'importo di £ 1.402.389.698.318 fanno parte anche le seguenti somme: £ 393.242.784.475, somma da versare all'entrata per ammortamento beni patrimoniali, sviluppo e potenziamento impianti; £ 185.897.412.311, somma costituente l'avanzo dell'A.S.S.T. dell'esercizio 1984 da versare al Tesoro.

I residui passivi si riducono pertanto a £ 823.249.501.532 le cui voci

./.

DISEGNI DI LEGGE E RELAZIONI - DOCUMENTI

più rilevanti sono le seguenti :

£.	172.904.490.947	personale in attività di servizio
£.	91.506.609.988	personale in quiescenza
£.	120.599.826.065	canoni F.S. concessione locali uso e trattamento materiale rotabile, trasporto e scambio corrispondenze
£.	128.560.616.886	rimborsi al Provveditorato Generale dello Stato
£.	17.796.754.380	acquisto materiale consumo
£.	15.549.235.805	acquisto mobili, suppellettili macchine per scrivere
£.	10.769.603.481	posta aerea
£.	26.590.930.237	manutenzione dei fabbricati e spese per la funzionalità e sicurezza sedi uffici p.t.
£.	18.683.741.863	spese per il funzionamento dei centri e laborazione dati
£.	35.500.000.000	contributo all'Istituto Postelegrafonici per la sub-gestione delle mense
£.	5.343.041.280	trasporto corrispondenza e pacchi con <u>ac</u> collatari
£.	32.911.174.724	rimborsi e scambi corrispondenza <u>telegra</u> fica
£.	37.214.756.176	spese per esercizio e manutenzione linee e cavi telegrafici
£.	26.148.157.937	spese per illuminazione e riscaldamento
£.	13.525.159.009	esercizio e manutenzione impianti di meccanizzazione
£.	44.355.645.996	corrispettivi dovuti alla RAI per gli adempimenti di cui alla legge 14.4.1975 n. 103

Nel prospetto che segue vengono riportati i valori percentuali dei residui rispetto agli impegni di competenza dell'ultimo quinquennio riferiti alle spese correnti ed alle spese in conto capitale.

Come la dottrina più attenta ha rilevato, giustamente, più dei valori assoluti sono i valori percentuali dei residui rispetto agli impegni di spesa che stanno ad indicare l'andamento della loro consistenza.

./.

DISEGNI DI LEGGE E RELAZIONI - DOCUMENTI

Infatti, il fenomeno può presentare un carattere di stazionarietà, pur in presenza di un aumento dell'ammontare assoluto dei residui ove rimanga costante la percentuale dei residui di nuova formazione rispetto agli impegni di competenza.

	<u>IMPEGNI DI SPESA</u>	<u>RESIDUI PASSIVI</u>	<u>PERCENTUALE</u>
1980 -	3.891.206.242.000	1.408.526.141.000	36,20 (a)
	352.207.454.000	334.944.610.000	95,10 (b)
	<u>4.243.413.696.000</u>	<u>1.743.470.751.000</u>	<u>41,09 (c)</u>
1981 -	4.505.197.882.000	1.087.524.836.000	24,14 (a)
	366.405.048.000	284.355.941.000	77,61 (b)
	<u>4.871.602.930.000</u>	<u>1.371.880.777.000</u>	<u>28,16 (c)</u>
1982 -	5.320.419.076.000	692.819.821.000	13,03 (a)
	868.299.334.000	721.165.439.000	83,06 (b)
	<u>6.188.718.410.000</u>	<u>1.413.985.260.000</u>	<u>22,85 (c)</u>
1983 -	6.009.303.114.000	814.339.746.000	13,56 (a)
	822.839.228.000	736.721.059.000	89,53 (b)
	<u>6.832.142.342.000</u>	<u>1.551.060.805.000</u>	<u>22,70 (c)</u>
1984 -	7.378.500.997.000	1.189.965.656.000	16,13 (a)
	873.893.057.000	766.496.853.000	87,71 (b)
	<u>8.252.394.054.000</u>	<u>1.956.462.509.000</u>	<u>23,71 (c)</u>

In ogni caso, va osservato che per quanto attiene al fenomeno dei residui passivi l'introduzione del bilancio di cassa, accanto a quello di competenza, ha certamente accentuato il fenomeno stesso. Infatti, il doppio vincolo costituisce talvolta un motivo di rallentamento della spesa, in quanto non di rado la insufficienza dei necessari stanziamenti di cassa impedisce il pagamento, entro il termine di scadenza dell'esercizio, di spese già regolarmente impegnate, le quali, per tanto, vanno ad ingrossare la cifra dei residui passivi.

I residui in c/capitale che ammontano al 31 dicembre 1984 a Lire 1.730.977.080.715 sono rappresentati:

per £ 1.107.314.706.882 da residui derivanti da impegni formali
e per £ 623.662.373.833 da residui di stanziamento.

Per quanto concerne i residui di stanziamento, va precisato, al fine di stabilire i tempi di formazione di detti residui, che Lire 472.873.892.302

-
- (a) spesa corrente
 - (b) spesa in conto capitale
 - (c) totale

./.

DISEGNI DI LEGGE E RELAZIONI - DOCUMENTI

riflettono somme della competenza dell'esercizio 1984, mentre £ 150.788.481.531 provengono da esercizi precedenti. Detti residui di stanziamento concernono i seguenti capitoli di spesa:

CAP.	Residui stanziamento competenza 1984	Residui stanziamento esercizi precedenti	T O T A L E
501	50.508.459.824	24.088.235.236	74.596.695.060
502	82.144.228.370	51.959.302.970	134.103.531.340
503	4.030.432.034	14.004.830.245	18.035.262.279
504	4.857.894.002	6.715.542.952	11.573.436.954
505	800.615.886	2.709.760.942	3.510.376.828
506	1.050.000	2.220.000	3.270.000
508	1.227.204.945	6.003.341	1.233.208.286
509	13.016.013.936	6.207.795.053	19.223.808.989
510	6.462.588.133	886.280.807	7.348.868.940
511	661.968	--	661.968
514	--	6.326.351.906	6.326.351.906
515	--	263.973.126	263.973.126
519	16.848.304.046	216.121.344	17.064.425.390
520	--	7.130	7.130
521	12.195.165.884	300.000.000	12.495.165.884
522	8.000.000.000	13.920.307.765	21.920.307.765
523	2.417.086.809	--	2.417.086.809
524	35.911.788.809	--	35.911.788.809
525	63.703.950.140	8.793.626.941	72.497.577.081
526	140.592.117.240	3.990.882.158	144.582.999.398
527	19.443.824.130	348.286.645	19.792.110.775
528	10.712.506.146	10.048.952.970	20.761.459.116
	472.873.892.302	150.788.481.531	623.662.373.833

Le relative somme si riferiscono per la maggior parte ad investimenti nel settore dell'edilizia, sui quali si ritiene utile, nel prosieguo, una approfondita disamina dei motivi che ne hanno determinata la formazione.

Infatti, come è noto, l'Amministrazione P.T., anche con apposite leggi, ha destinato notevoli risorse economiche proprio al settore dell'edilizia operativa (costruzione di complessi edilizi per la meccanizzazione delle corrispondenze e dei pacchi, di Uffici Postali, di infrastrutture compartimentali e provinciali) e dell'edilizia abitativa (costruzione di alloggi di servizio e di case-albergo).

Al riguardo, una determinante remora ad una pronta utilizzazione delle somme stanziare in bilancio è costituita dalle difficoltà di ordine urbanistico che rendono laboriosa ogni attività nel settore dei nuovi interventi edilizi e delle ristrutturazioni.

./.

DISEGNI DI LEGGE E RELAZIONI - DOCUMENTI

Altra fondamentale remora alla realizzazione delle iniziative previste deriva dalla rarefazione di aree destinate all'edilizia P.T., sia per motivi di inserimento nei singoli Piani Regolatori Generali, sia per la carenza di chiare norme urbanistiche, sia per la laboriosità delle procedure da rispettare per promuovere, ove necessario, le variazioni ai piani particolareggiati.

Inoltre esistono, in molti casi, difficoltà con i Comuni per ottenere la disponibilità di aree edificatorie che, pur offerte a questa Amministrazione, necessitano di opere di urbanizzazione primaria e secondaria, che i bilanci finanziari dei Comuni non consentono di realizzare tempestivamente.

Ma quello che rende più difficile la tempestiva realizzazione degli interventi programmati è il coacervo delle leggi sull'edilizia, non organicamente coordinate e di non facile interpretazione, che rende estremamente incerto l'iter delle approvazioni cui devono essere sottoposti i progetti da eseguirsi a cura dello Stato, a causa dell'intrecciarsi delle diverse competenze, in materia di edilizia pubblica, dei Comuni, delle Regioni e del Ministero dei LL.PP.

Dopo questa sintesi delle difficoltà che permangono nel campo dell'edilizia, è il caso di precisare che i residui passivi di stanziamento esistenti al 31.12.1984 hanno già subito una notevole riduzione in relazione alle opere di cui si è iniziata la realizzazione nei primi mesi dell'esercizio 1985.

Si precisa, anzi, che l'utilizzazione dei residui esistenti potrà avvenire quasi totalmente entro il corrente esercizio 1984, ad eccezione del Capitolo 505 che si riferisce all'impianto di nuove stazioni di posta pneumatica urbana.

Per quanto riguarda, in particolare, i residui passivi al 31.12.1984 dei capitoli di bilancio istituiti in forza di leggi speciali (15/1974 - 227/1975 39/1982), va sottolineato che gli stessi trovano la ragione della loro permanenza nella circostanza che prima di pervenire all'affidamento dei lavori alle Società Concessionarie è stato necessario esaminare e riconoscere la validità delle indicazioni che, per convenzione normativa, le Concessionarie stesse sono tenute a fornire all'Amministrazione.

Per tale motivo l'inizio dell'attuazione del programma dei lavori non ha coinciso esattamente con l'inizio dell'esercizio finanziario nel quale erano stati posti a disposizione i fondi.

Per quanto concerne il Cap. 502 (settore automazione e meccanizzazione P.T.), preme sottolineare che nel decorso esercizio non è stato possibile concludere la trattativa per l'acquisto delle centrali telegrafiche elettroniche di Milano (33 miliardi) e di Trieste (13 miliardi), in quanto l'Amministrazione ha ritenuto opportuno affidare ad un'apposita Commissione l'incarico, sia di verificare le previsioni di sviluppo del servizio telex in relazione ai nuovi servizi di telematica in fase di attuazione che di pianificare l'inserimento dei nuovi impianti nella rete pubblica a commutazione automatica.

Sulla base delle conclusioni già adottate da detta Commissione, approvate

./.

DISEGNI DI LEGGE E RELAZIONI - DOCUMENTI

recentemente anche dal Consiglio Superiore Tecnico delle Poste, delle Telecomunicazioni e dell'Automazione, si ritiene che nel corso del corrente esercizio si potranno realizzare le forniture delle Centrali elettroniche di Trieste, Bolzano, Pescara, Milano e Bologna.

Comunque, premesso che tutti i residui passivi sopra elencati sono attualmente in via di utilizzazione, si deve sottolineare che le cause della loro formazione e della loro permanenza derivano oltre che dalle ragioni sopra elencate, dalle difficoltà di ordine urbanistico (acquisizione suoli, esproprio, autorizzazioni comunali, ecc.) e da contingenti difficoltà di ordine burocratico-amministrativo da collegarsi al notevole impegno a tutti i livelli che comporta la realizzazione di un così ampio programma di investimenti.

DISEGNI DI LEGGE E RELAZIONI - DOCUMENTI

ALLEGATO N. 1

AMMINISTRAZIONE DELLE POSTE E DELLE TELECOMUNICAZIONI

Residui passivi al 31 dicembre 1984, classificati per voci economiche e per esercizio di provenienza, distinti in propri (P), di stanziamento (S) e complessivi (T)
(in milioni di lire)

AGGREGATI	RESIDUI PROVENIENTI DA ESERCIZI PRECEDENTI						Residui di nuova formazione	Totale
	Consistenza al 1° genn. 84	Variazioni	Accertati al 31 dic. 84	Pagati nel 1984	Rimasti da pagare	6		
TITOLO I								
SPESE CORRENTI								
Categoria I. - Personale in attività di servizio	P S T	92.540,7	84.780,-	92.540,7	84.780,-	7.760,7	165.143,8	172.904,5
Categoria II. - Personale in quiescenza	P S T	36.732,3	2.676,3	36.732,3	2.676,3	34.056,-	57.450,6	172.904,5
Categoria III. - Acquisto di beni e servizi	P S T	356.712,4	213.968,9	356.712,4	213.968,9	142.743,5	57.450,6	91.506,6
Categoria IV. - Trasferimenti	P S T	13.403,5	5.903,5	13.403,5	5.903,5	7.500,-	335.385,6	478.129,1
Categoria V. - Interessi	P S T	—	—	—	—	—	28.224,1	478.129,1
Categoria VI. - Poste correttive e compensative delle entrate	P S T	130.458,-	130.458,-	130.458,-	130.458,-	—	28.224,1	35.724,1
Categoria VII. - Ammortamenti, rinnovamenti e miglioramenti	P S T	350.448,3	350.448,3	350.448,3	350.448,3	—	28.224,1	35.724,1
Categoria VIII. - Somme non attribuibili	P S T	20.380,-	16,1	20.380,-	16,1	20.363,9	335.385,6	478.129,1
TOTALE TITOLO I	P S T	1.000.675,2	788.251,1	1.000.675,2	788.251,1	212.424,1	1.189.965,6	1.402.389,7
		1.000.675,2	788.251,1	1.000.675,2	788.251,1	212.424,1	1.189.965,6	1.402.389,7

DISEGNI DI LEGGE E RELAZIONI - DOCUMENTI

Segue: ALLEGATO N. 1

AGGREGATI	RESIDUI PROVENIENTI DA ESERCIZI PRECEDENTI						Residui di nuova formazione	Totale
	Consistenza al 1° genn. 84	Variazioni	Accertati al 31 dic. 84	Pagati nel 1984	Rimasti da pagare			
	1	2	3=1+2	4	5=3-4	6		
TITOLO II								
SPESE IN CONTO CAPITALE								
Categoria IX. - <i>Costituzione di capitali fissi</i>	P S T	829.253,9 + 597.654,7 748.443,2 - 597.654,7 1.577.697,1	1.426.908,6 150.788,5 1.577.697,1	613.216,9	813.691,7 150.788,5 964.480,2	293.623,- 472.873,9 766.496,9	1.107.314,7 623.662,4 1.730.977,1	
Categoria X. - <i>Trasferimenti</i>	P S T							
Categoria XI. - <i>Partecipazioni azionarie e conferimenti</i>	P S T							
Categoria XII. - <i>Anticipazioni</i>	P S T							
Categoria XIII. - <i>Costituzione di fondi di riserva</i>	P S T							
TOTALE TITOLO II	P S T	829.253,9 + 597.654,7 748.443,2 - 597.654,7 1.577.697,1	1.426.908,6 150.788,5 1.577.697,1	613.216,9	813.691,7 150.788,5 964.480,2	293.623,- 472.873,9 766.496,9	1.107.314,7 623.662,4 1.730.977,1	
TOTALE TITOLI I E II	P S T	1.829.929,1 + 597.654,7 748.443,2 - 597.654,7 2.578.372,3	2.427.983,8 150.788,5 2.578.372,3	1.401.468,-	1.026.115,8 150.788,5 1.176.904,3	1.483.588,6 472.873,9 1.956.462,5	2.509.704,4 623.662,4 3.133.366,8	
RIMBORSO DI PRESIDI	P S T							
GESTIONI SPECIALI E AUTONOME	P S T							
IN COMPLESSO	P S T	1.829.929,1 + 597.654,7 748.443,2 - 597.654,7 2.578.372,3	2.427.983,8 150.788,5 2.578.372,3	1.401.468,-	1.026.115,8 150.788,5 1.176.904,3	1.483.588,6 472.873,9 1.956.462,5	2.509.704,4 623.662,4 3.133.366,8	

DISEGNI DI LEGGE E RELAZIONI - DOCUMENTI

ALLEGATO N. 2

AMMINISTRAZIONE DELLE POSTE E DELLE TELECOMUNICAZIONI

Residui passivi al 31 dicembre 1984 classificati per voci economiche e per esercizio di provenienza, distinti in propri (P), di stanziamento (S) e complessivi (T)
(in milioni di lire)

AGGREGATI	ESERCIZI DI PROVENIENZA							TOTALE
	1979 e precedenti	1980	1981	1982	1983	1984		
TITOLO I								
SPESE CORRENTI								
Categoria I. - Personale in attività di servizio	P S T	— — —	— — —	— — —	— — —	7.760,7 7.760,7 —	165.143,8 165.143,8 —	172.904,5 172.904,5 —
Categoria II. - Personale in quiescenza	P S T	— — —	— — —	— — —	— — —	34.056,— 34.056,— —	57.450,6 57.450,6 —	91.506,6 91.506,6 —
Categoria III. - Acquisto di beni e servizi	P S T	— — —	— — —	— — —	39.861,9 39.861,9 —	102.881,6 102.881,6 —	335.385,6 335.385,6 —	478.129,1 478.129,1 —
Categoria IV. - Trasferimenti	P S T	— — —	— — —	— — —	— — —	7.500,— 7.500,— —	28.224,1 28.224,1 —	35.724,1 35.724,1 —
Categoria V. - Interessi	P S T	— — —	— — —	— — —	— — —	— — —	— — —	— — —
Categoria VI. - Poste correttive e compensative delle entrate	P S T	— — —	— — —	— — —	— — —	— — —	185.902,3 185.902,3 —	185.902,3 185.902,3 —
Categoria VII. - Ammortamenti, rimborsamenti e migliorie	P S T	— — —	— — —	— — —	— — —	— — —	393.242,8 393.242,8 —	393.242,8 393.242,8 —
Categoria VIII. - Somme non attribuibili	P S T	— — —	— — —	— — —	— — —	20.363,9 20.363,9 —	24.616,4 24.616,4 —	44.980,3 44.980,3 —
TOTALE TITOLO I	P S T	— — —	— — —	— — —	39.861,9 39.861,9 —	172.562,2 172.562,2 —	1.189.965,6 1.189.965,6 —	1.402.389,7 1.402.389,7 —

DISEGNI DI LEGGE E RELAZIONI - DOCUMENTI

Segue: ALLEGATO N. 2

AGGREGATI	ESERCIZI DI PROVENIENZA						TOTALE
	1979 e precedenti	1980	1981	1982	1983	1984	
TITOLO II							
SPESA IN CONTO CAPITALE							
Categoria IX - Costituzione di capitali fissi							
P	135.079,4	31.944,9	24.572,6	208.360,7	413.734,1	293.623,-	1.107.314,7
S	---	9.315,4	21.544,3	49.734,5	70.194,3	472.873,9	623.662,4
T	135.079,4	41.260,3	46.116,9	258.095,2	483.928,4	766.496,9	1.730.977,1
Categoria X - Trasferimenti							
P	---	---	---	---	---	---	---
S	---	---	---	---	---	---	---
T	---	---	---	---	---	---	---
Categoria XI - Partecipazioni azionarie e conferimenti							
P	---	---	---	---	---	---	---
S	---	---	---	---	---	---	---
T	---	---	---	---	---	---	---
Categoria XII - Asciipazioni							
P	---	---	---	---	---	---	---
S	---	---	---	---	---	---	---
T	---	---	---	---	---	---	---
Categoria XIII - Costituzione di fondi di riserva							
P	135.079,4	31.944,9	24.572,6	248.222,6	586.296,3	1.483.588,6	2.509.704,4
S	---	9.315,4	21.544,3	49.734,5	70.194,3	472.873,9	623.662,4
T	135.079,4	41.260,3	46.116,9	297.957,1	656.490,6	1.956.462,5	3.133.366,8
RIMBORSO DI PRESTITI							
P	---	---	---	---	---	---	---
S	---	---	---	---	---	---	---
T	---	---	---	---	---	---	---
GESTIONI SPECIALI E AUTONOME							
P	---	---	---	---	---	---	---
S	---	---	---	---	---	---	---
T	---	---	---	---	---	---	---
IN COMPLESSO							
P	135.079,4	31.944,9	24.572,6	248.222,6	586.296,3	1.483.588,6	2.509.704,4
S	---	9.315,4	21.544,3	49.734,5	70.194,3	472.873,9	623.662,4
T	135.079,4	41.260,3	46.116,9	297.957,1	656.490,6	1.956.462,5	3.133.366,8

DISEGNI DI LEGGE E RELAZIONI - DOCUMENTI

ALLEGATO N. 3

AMMINISTRAZIONE DELLE POSTE E DELLE TELECOMUNICAZIONI
Processo di smaltimento dei residui passivi

ESERCIZI	Residui di nuova formazione	ALIQUOTE PAGATE O ELIMINATE NEGLI ESERCIZI					
		1979	1980	1981	1982	1983	1984
		A) in milioni di lire					
1978	1.077.681,4	638.039,1	288.700,-	71.665,6	32.014,8	20.774,5	7.739,4
1979	1.276.878,6	—	750.088,1	350.541,6	72.468,4	55.052,7	22.819,4
1980	1.743.470,7	—	—	562.773,3	507.031,7	93.927,9	35.122,-
1981	1.371.880,8	—	—	—	905.379,6	315.652,6	104.731,7
1982	1.413.985,2	—	—	—	—	805.980,3	310.047,8
1983	1.551.060,8	—	—	—	—	—	894.570,2
		B) in termini percentuali					
1978	100	59,2	26,8	6,6	3,-	1,9	0,7
1979	100	—	58,7	27,5	5,7	4,3	1,8
1980	100	—	—	32,3	29,1	5,4	2,-
1981	100	—	—	—	66,-	23,-	0,4
1982	100	—	—	—	—	57,-	21,9
1983	100	—	—	—	—	—	57,7

4. - AZIENDA NAZIONALE AUTONOMA DELLE STRADE

Con riferimento a quanto disposto dall'art. 10 comma 2° della legge 22.12.1977 n.951, si trasmettono qui di seguito gli elementi conoscitivi più importanti in ordine alla formazione di residui passivi accertati al 31 dicembre 1984 ed alle cause che li hanno determinati nonché i prospetti nn. 1, 2 e 3 redatti dalla Direzione Centrale di Ragioneria di questa Sede contenenti gli elementi numerici per l'esame della gestione dei residui passivi provenienti da esercizi precedenti e di nuova formazione e del loro processo di smaltimento.

Così come per gli anni decorsi si richiama, per ragioni di brevità, quanto già riferito a codesto Dicastero con nota aziendale n.1633 del 22.8. 1978 in ordine alle principali disposizioni di legge che consentono alla A.N.A.S., "per quanto riguarda le spese in conto capitale", la conservazione delle somme in conto resti e la loro utilizzazione negli esercizi successivi.

Ciò premesso, si distinguono qui di seguito i residui passivi provenienti da esercizi precedenti da quelli di nuova formazione.

A) - Situazione dei residui passivi provenienti da esercizi precedenti

Il carico dei residui passivi propri relativi alla categoria 1° del titolo I (personale in attività di servizio) ammontava all'1.1.1984 a

./.

DISEGNI DI LEGGE E RELAZIONI - DOCUMENTI

Lire 52.703.453.057.= . Nel corso dell'anno 1984 sono stati effettuati pagamenti in conto residui per un ammontare di £.43.902.167.434.= e sono state operate economie per £.16.233.930.= per cui, alla fine dell'anno 1984, le somme residue, provenienti da oneri precedenti a quelli di competenza, risultano ridotte a Lire 8.785.051.693.=.

Di detta somma £.3.466.220.353.= riguardano i residui afferenti il Cap. 119, £.1.998.912.542.= i residui afferenti il Cap.103, £.1.624.187.966.=, residui afferenti il Cap.107 e le restanti £.1.695.730.832.= i residui degli altri Capitoli inclusi in detta categoria 1^.

Il carico dei residui passivi relativi alla categoria 3^ del titolo I (acquisto di beni e servizi) ammontava al 1° gennaio 1984 a complessive Lire 177.654.877.638.=; di tale somma ben £.159.240.935.481.= riguardano i residui propri e di stanziamento afferenti i Capp. 261, 262 e 263 mentre le restanti £.18.413.942.157.= circa riguardano i residui propri degli altri numerosi capitoli compresi nella suddetta categoria.

In particolare per quanto riguarda i Capp. 261, 262 e 263 nel corso dell'anno 1984 sono stati effettuati pagamenti in conto residui per un ammontare di £.95.130.171.556. di maniera che al 31 dicembre 1984 le somme residue provenienti da esercizi precedenti a quello di competenza risultavano, sempre per i cennati capitoli, pari a £.64.110.763.925.

Per quanto concerne poi la categoria 9^ del titolo II dello stesso bilancio della A.N.A.S., relativa alle spese di investimento, la consistenza dei residui al 1° gennaio 1984 risultava ammontare a £.3.128.029.142.=; detta consistenza residuale, con i pagamenti effettuati nel corso del 1984 per complessive £.1.085.698.087.912.= ha potuto essere ridotta alla fine dello stesso anno 1984 a £.2.042.245.672.551.=, tenuto conto che £.85.825.679.= sono state mandate in economia.

Com'è noto, vari sono i fattori che influenzano di volta in volta singolarmente ovvero congiuntamente la dinamica della formazione dei residui passivi in questo settore operativo.

Detti fattori possono compendiarsi, per brevità e sinteticità di esposizione, essenzialmente nei seguenti gruppi: 1) concorso o interferenza di enti locali nelle procedure amministrative; 2) intralci e ritardi collegati ai procedimenti di espropriazione; 3) richieste di varianti progettuali da parte degli enti locali interessati territorialmente alle opere di competenza aziendale; 4) estensione forzosa e necessitata dei tempi

DISEGNI DI LEGGE E RELAZIONI - DOCUMENTI

di realizzazione delle opere stesse per motivi e cause di ordine obiettivo.

Ora, per quanto attiene alle cause ritardanti sub 1) si osserva che non di rado si presenta per questa Amministrazione la necessità di acquisire il concorso consultivo (parere) ovvero amministrativo-operativo (modifica di strumenti urbanistici) degli locali interessati all'opera stradale da realizzarsi e ricadente nella competenza territoriale degli enti stessi.

Indispensabile è poi l'acquisizione dell'intesa con le regioni territorialmente competenti ai sensi dell'art. 81 del D.P.R. n.616/1977 (materia urbanistica), nonché il parere delle regioni stesse in materia paesaggistica (art. 82 D.P.R. citato).

Siffatta situazione non di rado rende meno scorrevole o addirittura intralcia l'azione tecnico-operativa di questa Amministrazione medesima la quale, dovendo necessariamente incidere con le realizzazioni ed i propri interventi sulla realtà importantissima dell'assetto territoriale, provinciale e comunale, non può prescindere dall'avviso, certamente rilevante, degli enti locali competenti, i quali sovente non sono adeguatamente sollecitati nel porre in essere gli adempimenti tecnico-amministrativi ad essi medesimi spettanti (pareri; varianti a piani regolatori; coordinamento dell'opera stradale con piani di zona; eventuali, anche se rari, contributi nella spesa; ecc.).

Vero è che la legge 3 gennaio 1978 n.1, intesa alla semplificazione ed alla accelerazione delle procedure relative all'appalto ed alla realizzazione delle opere pubbliche, ha recato un primo ed elementare contributo normativo volto a rendere più snella e rapida l'azione tecnico-amministrativa anche di questa Amministrazione particolarmente nei rapporti con gli organi consultivi e con gli enti locali; ma resta sempre nondimeno l'irriducibile realtà della necessità di attendere la scadenza dei termini, previsti nell'ordine di mesi, perchè l'inerzia dell'organo consultivo o dell'ente locale possa assumere, per legge, la configurazione di un atto o provvedimento amministrativo produttivo degli auspicati effetti giuridici positivi ovvero possa rendere attuale ed operante l'azione sostitutiva di altri organi.

In ordine poi alle procedure espropriative va segnalato che le stesse, ancorchè condotte sempre con ogni solerzia da parte dei competenti organi di questa Azienda, sono spesso causa di ritardi non lievi nel conseguire l'indispensabile disponibilità delle aree necessarie alla realizzazione dell'infrastruttura stradale.

./.

DISEGNI DI LEGGE E RELAZIONI - DOCUMENTI

Nella materia infatti, come è noto, è tuttora vigente una pluralità di norme che finisce con l'appesantire e complicare il procedimento tecnico-amministrativo-espropriativo, tanto più che delle stesse leggi l'unica organica, e cioè la legge 25 giugno 1865 n.2359, risulta ormai del tutto inadeguata per la sua vetustà e le altre, successive e modificative della medesima legge n.2359/1865, per loro frammentarietà, limitatezza, oscurità o contraddittorietà di formulazione, hanno arrecato un contributo ben modesto, o addirittura nullo, allo snellimento procedimentale della ablazione forzosa dei suoli per cause di pubblica utilità.

La descritta macchinosità del procedimento espropriativo determina a sua volta resistenze, nel fatto e nel diritto, da parte dei soggetti espropriati, tanto più che la stessa macchinosità si collega all'ammontare non di rado inadeguato dell'indennità di espropriazione la quale spesso poi, proprio per motivi connessi alla complessità della procedura, rimessa anche ad organi diversi e molteplici e non soltanto amministrativi (amministrazione espropriante, Prefettura, Organi giudiziari, Tesorerie provinciali), viene conseguita dai soggetti espropriati in tempi lunghi e comunque non sollecitamente.

La delineata situazione risulta poi ulteriormente aggravata ed appesantita dalla carenza numerica del personale che può assegnarsi allo svolgimento delle procedure di espropriazione sia presso la sede centrale, sia presso gli uffici periferici.

Nell'intento di rimediare, certamente solo in parte, alla stessa inadeguatezza numerica del personale adibito ai procedimenti espropriativi si è fatto ricorso, anche per i lavori stradali assegnati nel 1984 all'applicazione del disposto dell'art. 324 della legge 20 marzo 1865 n.2248 (allegato F), che consente alle Amministrazioni appaltanti di affidare l'espletamento delle procedure espropriative alle imprese appaltatrici.

Nell'intento, poi, di rimediare alla sopraillustrata complessità del procedimento espropriativo si è fatto anche ricorso all'applicazione dell'art.19 della legge 10.12.1981 n.741, che ha introdotto talune semplificazioni riguardo agli espropri di competenza dell'A.N.A.S., attuando l'auspicato decentramento della materia agli Uffici periferici.

./.

DISEGNI DI LEGGE E RELAZIONI - DOCUMENTI

Come è noto, infatti, detta norma attribuisce all'ingegnere capo, investito delle attribuzioni di cui all'art. 31 della legge n.1/1978, la potestà di rappresentare questa Azienda nella determinazione dell'indennità espropriativa bonariamente concordata, come pure attribuisce al dirigente dell'ufficio periferico la potestà di approvare la stessa indennità e di autorizzare il pagamento diretto in luogo dell'autorità giudiziaria.

Si è sopra fatto cenno, sotto il numero 3) tra le cause intralcianti l'azione operativa di questa Amministrazione con annessa formazione di residui soprattutto propri, alle frequenti richieste di varianti da parte degli enti locali.

Trattasi delle richieste di varianti tecniche che gli enti locali formulano non soltanto nei confronti di progetti già approvati, ma addirittura anche rispetto a progetti appaltati ed in corso di esecuzione e per i quali gli stessi enti locali avevano in precedenza espresso il proprio parere favorevole.

Ora non si disconosce che l'opera stradale, che sovente per la sua estensione ed importanza ha tempi esecutivi non brevi, possa talvolta rendere necessaria la richiesta da parte dell'ente locale competente di una variante al progetto di esecuzione, e ciò tanto più che specialmente in prossimità degli abitati si possono, dopo l'appalto, verificare in alcuni casi mutamenti piuttosto repentini della situazione del traffico e delle esigenze del traffico stesso (di qui le richieste di nuovi svincoli, di spostamenti del tracciato, di diverse caratteristiche plano-altimetriche dell'opera, di una opera d'arte specifica, ecc.).

Non di meno se è vero che in alcuni limitati casi queste richieste degli enti locali, che si potrebbero definire successive o tardive, hanno una loro razionalità motivante, in alcuni casi le richieste stesse o non appaiono del tutto giustificate o sono addirittura ultronee: ma resta sempre la conseguenza negativa del ritardo che le stesse possono comportare all'esecuzione dell'opera e pertanto all'investimento del pubblico denaro con connessa formazione del residuo di bilancio.

Veniano ora ad occuparci del punto 4) sopraccitato, vela a dire delle ripercussioni che possono avere sulla sollecita spesa dei fondi stanziati le circostanze obiettive che cagionano una estensione forzosa della procedura intesa alla assegnazione della esecuzione dell'opera stradale o della effettiva erogazione dei fondi impegnati ovvero dei tempi esecutivi dell'opera stessa.

DISEGNI DI LEGGE E RELAZIONI - DOCUMENTI

Per quanto concerne il momento procedimentale di assegnazione dell'appalto, all'indubbio snellimento procedurale consentito dal disposto dell'art.12 della legge già citata n.1 del 1978, si²/contrapposto un appesantimento delle procedure relativa alla licitazione privata, che è la forma oramai generale di assegnazione concorsuale degli appalti pubblici, attesa la necessità di adeguarsi per i lavori di importi più rilevanti (superiori a lire un miliardo) alle procedure di pubblicità e di individuazione del contraente introdotte dalla legge n.584/1977, la quale ha adeguato nella materia la nostra legislazione alla normativa della Comunità Europea (C.E.E.).

Le lungaggini dei procedimenti di appalto previsti ed imposti dalla ricordata legge n.584/1977, corrette soltanto in parte ed in alcuni casi dalle semplificazioni della legge n.1/1978, hanno potuto ingenerare la formazione di residui passivi nel settore operativo di questa Direzione Generale, residui essenzialmente propri.

Si segnala peraltro che la già citata legge n.741/1981 ha introdotto alcune opportune disposizioni semplificative delle procedure d'appalto, sia sotto il profilo dei sistemi di aggiudicazione, sia sotto l'aspetto della pubblicità dei bandi di gara.

Si ha motivo di ritenere che anche nell'esercizio 1984 detto snellimento procedurale ha prodotto benefici effetti anche sotto il profilo della riduzione di consistenza di eventuali residui passivi.

Aggiungasi che il costituirsi di residui viene accentuato dai compiti d'istituto di questa Azienda la quale, attendendo ad attività costruttiva di considerevole mole, deve necessariamente porre in essere contratti di durata sovente eccedente, ed in larga misura, il singolo esercizio finanziario e che si protraggono per più anni.

Infatti detti contratti comportano l'erogazione dei fondi, impegnati in un determinato esercizio, in due o più anni successivi, atteso che i pagamenti vengono effettuati con il tipico sistema contrattuale dello stato di avanzamento dei lavori, il quale è in definitiva una caratteristica forma di rateizzazione dell'erogazione dei fondi intesa a garantire all'Amministrazione, la quale paga il corrispettivo, la precedente, o almeno contemporanea, acquisizione della controprestazione.

Trattasi in definitiva di una applicazione attenuata del principio, peculiare ai contratti della pubblica amministrazione, che va sotto la denominazione di postnumerazione del corrispettivo.

DISEGNI DI LEGGE E RELAZIONI - DOCUMENTI

Di qui il carattere soltanto apparente che hanno i residui in senso proprio o formale nel settore operativo di questa Azienda (settore che è quello dei lavori relativi alle nuove costruzioni ovvero alla manutenzione ordinaria o straordinaria), atteso che siffatti residui sono fondi per i quali si è già provveduto alla spendita, pur restando gli stessi in bilancio ai fini della concreta erogazione in connessione con la progressiva realizzazione delle opere appaltate e con i tempi tecnici indispensabili per la loro ultimazione.

Qualche breve cenno meritano anche ^{tra} le cause dell'estensione dei tempi esecutivi delle opere stradali, e pertanto della formazione di residui, i fenomeni geologici che, imprevedibili, si definiscono "sorpresa".

In proposito va sottolineato che le preventive indagini geologiche che questa Azienda effettua non sono sempre sufficienti ad evitare la sorpresa, attesa la particolare difficile configurazione orografica e geomorfologica della nostra penisola e delle isole maggiori.

D'altra parte anche se, per ipotesi meramente teorica, fosse sempre tecnicamente possibile prevedere l'evento "sorpresa", le opere che l'evento stesso, connesso alla natura dei terreni, rende necessarie ed inderogabili (per esempio maggiori opere per fondazioni) ed il prolungamento dei tempi contrattuali e di erogazione della spesa avrebbe ^{ra} già fatto parte integrante e primaria del progetto originario.

Nè sembra superfluo sottolineare altresì quanto onerose e costose siano le indagini geologiche che se venissero sempre effettuate con specifica, particolare ed in discriminata intensità in tutti i casi comporterebbero un aggravio della spesa veramente sensibile, e non di rado ingiustificato; di qui la necessità di effettuare le indagini stesse - pur nel rispetto doveroso della norma giuridica - con criteri di contenimento della spesa medesima tanto più che, come già accennato, nessuna completa certezza di prevenzione delle sempre possibili sopravvenute "sorprese" può acquisirsi nel singolo caso concreto.

La situazione sopra descritta, che può eventualmente risultare concausa di estensione dei tempi esecutivi dell'opera stradale con connessa formazione di residui propri, non può ravvisarsi del tutto anomala o con carattere di straordinarietà quando si considerino altresì le disposizioni degli articoli 19 e 14, rispettivamente del cessato e del vigente Capitolato Generale d'Appalto, secondo cui "nella determinazione del sesto

DISEGNI DI LEGGE E RELAZIONI - DOCUMENTI

quinto agli effetti dell'articolo 334 della legge sui lavori pubblici non sono tenuti in conto gli aumenti rispetto alle previsioni contrattuali delle opere relative alle fondazioni".

Ancora qualche parola va spesa in ordine alla normativa antisismica in tempi recenti entrata in vigore la quale ha imposto a questa Amministrazione una serie di adempimenti che non possono ^{non} rallentare l'azione operativa.

B) - Residui passivi di nuova formazione.

I residui propri formatisi durante l'esercizio 1984 ammontano a £.54.991.575.572.= e £.20.341.842.552.= rispettivamente per le categorie 1[^] e 2[^] del titolo I.

La formazione di detti residui è stata determinata principalmente dal fatto che le Direzioni Provinciali del Tesoro che, come è noto, effettuano il pagamento delle partite fisse di spesa, inviano i relativi rendiconti con notevole ritardo di modo che la regolarizzazione contabile può formalmente essere effettuata solo nell'esercizio successivo.

Alla formazione dei residui stessi concorre pure la circostanza che il pagamento dell'ultima quota annuale delle competenze accessorie avviene normalmente nel nuovo esercizio a causa del notevole lasso di tempo occorrente ai Compartimenti della Viabilità per l'acquisizione dei dati necessari per la determinazione degli importi da corrispondere concernenti i numerosi dipendenti dislocati lungo la rete stradale.

Per quanto concerne poi l'acquisto di beni e servizi - titolo I - categoria 3[^] - i residui accertati alla chiusura dell'esercizio 1984 ammontano a £.139.721.313.916.=.

In ordine a tale ammontare occorre segnalare che in esso sono compresi gli interventi manutentori ordinari e straordinari da effettuarsi sulle strade ed autostrade statali; detti lavori, per intuibili ed evidenti motivi di ordine tecnico, vanno eseguiti nei periodi ristretti della buona stagione ed ordinariamente mediante l'affidamento per cottimi i quali, presentando generalmente un importo di spesa contenuto e piuttosto ridotto, risultano complessivamente di numero molto elevato.

Va da sé che la chiusura di detti cottimi implica proceduralmente il perfezionamento di più atti amministrativo-contabili i quali esigono l'impiego di determinati "tempi tecnici" per la loro emanazione, attesa anche la già riferita carenza numerica del personale centrale e periferico.

DISEGNI DI LEGGE E RELAZIONI - DOCUMENTI

Di qui la formazione di residui propri, non sintomatici di adeguata funzionalità operativa e di investimento di questa Amministrazione, corrispondenti alle rate di saldo le quali, per quanto siano singolarmente di non rilevante ammontare, complessivamente assommandosi possono dar luogo a cifre anche notevoli.

In ordine poi ai residui in conto capitale, il cui ammontare non può assumere proporzioni considerevoli rispetto a quelli di parte corrente, tenuto conto essenzialmente dei "tempi tecnici" di utilizzazione, va subito detto che il relativo fenomeno trova le proprie cause soprattutto nelle molteplici e variabili circostanze in ordine alle quali si è argomentato sotto il precedente punto A).

Altre cause, certo non trascurabili, si possono individuare nel non rapido perfezionamento dei provvedimenti legislativi di variazione del bilancio e degli ^{atti} amministrativi che dei primi sono il presupposto, come, per esempio, le convenzioni di mutuo.

Occorre ora accennare brevemente al carico di residui relativi alla categoria 10[^] - trasferimenti. -

I residui della categoria 10[^] predetta ammontano globalmente a £.204.493.066.544.= e sono essenzialmente costituiti da somme che non hanno potuto trovare giuridica possibilità di impegno in relazione alla nota sospensione di nuove concessioni autostradali disposta a suo tempo dall'articolo 11 della legge 28 aprile 1971 n.287 e ribadita, successivamente ed in termini estensivi, dall'articolo 18/bis della legge n.492 del 1975.

DISEGNI DI LEGGE E RELAZIONI - DOCUMENTI

Allegato N. 1

AZIENDA NAZIONALE AUTONOMA DELLE STRADE

Riepilogo dei residui passivi al 31 dicembre 84, classificati per voci economiche, distinti in propri (P), di stanziamento (S) e complessivi (T) (in milioni di lire)

AGGREGATI	Residui provenienti da esercizi precedenti						Residui di nuova formazione	TOTALE
	Consistenza al 1° gennaio 84	Variazioni	Accertati al 31 dic. 84		Pagati al 31 dic. 84			
			3	1-2	4	5-3+4		
	1	2	3	1-2	4	5-3+4	6	7 = 5 +
TITOLO I								
PESE CORRENTI								
CATEGORIA I - Personale in attività di servizio	P	52.086,0	(+) 601,2	52.687,2	43.902,2	8.785,0	54.991,6	63.776,6
	S	—	—	—	—	—	—	—
	T	52.086,0	(+) 601,2	52.687,2	43.902,2	8.785,0	54.991,6	63.776,6
CATEGORIA II - Personale in puliscenza	P	14.254,6	—	14.254,6	14.242,0	12,6	20.341,8	20.354,4
	S	—	—	—	—	—	—	—
	T	14.254,6	—	14.254,6	14.242,0	12,6	20.341,8	20.354,4
CATEGORIA III - acquisto di beni e servizi	P	147.587,0	(-) 5,2	147.581,8	89.872,4	57.709,4	116.617,1	174.326,5
	S	30.067,8	—	30.067,8	18.488,9	11.578,9	23.104,2	34.683,1
	T	177.654,8	(-) 5,2	177.649,6	108.361,3	69.288,3	139.721,3	209.009,6
CATEGORIA IV - Trasferimenti	P	239,5	(-) 0,1	239,4	13,8	225,6	19,7	245,3
	S	210,8	—	210,8	185,5	25,3	43,2	68,5
	T	450,3	(-) 0,1	450,2	193,3	250,9	62,9	313,8
CATEGORIA V - Interessi	P	3.133,6	—	3.133,6	1.314,5	1.819,1	—	1.819,1
	S	—	—	—	—	—	—	—
	T	3.133,6	—	3.133,6	1.314,5	1.819,1	—	1.819,1
CATEGORIA VI - Poste correttive e compensative delle entrate	P	198,1	(-) 0,2	197,9	192,9	—	108,5	108,5
	S	—	—	—	—	—	—	—
	T	198,1	(-) 0,2	197,9	192,9	—	108,5	108,5
CATEGORIA VII - Ammortamenti, rinnovamenti e migliorie	P	—	—	—	—	—	—	—
	S	—	—	—	—	—	—	—
	T	—	—	—	—	—	—	—
CATEGORIA VIII - Uome non attribuibili	P	89.433,2	(-) 1,2	89.432,0	89.398,7	33,3	59.196,8	59.230,1
	S	—	—	—	—	—	—	—
	T	89.433,2	(-) 1,2	89.432,0	89.398,7	33,3	59.196,8	59.230,1
TOTALE TITOLO I	P	306.932,0	(+) 594,5	307.526,5	238.941,5	68.585,0	251.275,5	319.860,5
	S	30.278,6	—	30.278,6	18.674,4	11.604,2	23.147,4	34.751,6
	T	337.210,6	(+) 594,5	337.805,1	257.615,9	80.189,2	274.422,9	354.612,1

(1) Per variazioni nei residui passivi £. 617.500.000 (+)

Per rettifiche " " " £. 16.233.930 (-)

DISEGNI DI LEGGE E RELAZIONI - DOCUMENTI

segue Allegato n. 1

A	CATEGORIA	Residui provenienti da esercizi precedenti				Residui di nuova formazione	TOT.	
		Consistenza al 1° genn. 1984	Variazioni	Accertati al 31 dic. 1984	Pagati al 31.12. 1984			
		1	2	3 = 1 + 2	4			5 = 3 - 4
	CATEGORIA II - SPESE IN C/ CAPITALE							
	CATEGORIA IX - Costituzione di capitali fissi	P 1.841.424,0	-	1.841.424,0	243.183,5	1.598.240,5	855.478,8	2.453.719,
		S 1.286.605,6	(-) 85,8	1.286.519,8	842.514,5	444.005,3	1.050.252,4	1.494.257,
		T 3.128.029,6	(-) 85,8	3.127.943,8	1.085.698,0	2.042.245,8	1.905.731,2	3.947.977,
	CATEGORIA X - Trasferimenti	P 69.824,8	(+)135.000,0	204.824,8	120.439,5	84.385,3	95.000,0	179.385,
		S 157.992,1	(-)135.000,0	22.992,1	0,1	22.992,0	2.115,7	25.107,
		T 227.816,9	-	227.816,9	120.439,6	107.377,3	97.115,7	204.493,
	CATEGORIA XI - Partecipazioni azionarie e conferimenti	P -	-	-	-	-	-	-
		S -	-	-	-	-	300,0	300,
		T -	-	-	-	-	300,0	300,
	CATEGORIA XII - Anticipazioni	P -	-	-	-	-	-	-
		S -	-	-	-	-	-	-
		T -	-	-	-	-	-	-
	CATEGORIA XIII - Costituzione di fondi di riserva	P -	-	-	-	-	-	-
		S -	-	-	-	-	-	-
		T -	-	-	-	-	-	-
	TOTALE TITOLO IIP	P 1.911.248,8	(+)135.000,0	2.046.248,8	363.623,0	1.682.625,8	950.478,8	2.633.104,6
		S 1.444.597,7	(-)135.085,8	1.309.511,9	842.514,6	466.997,3	1.052.668,1	1.519.665,6
		T 3.355.846,5	(-) 85,8	3.355.760,7	1.206.137,6	2.149.623,1	2.003.146,9	4.152.770,6
	TOTALE TITOLI I e II	P 2.218.180,8	(+)135.594,5	2.353.775,3	602.564,5	1.751.210,8	1.201.754,3	2.952.965,1
		S 1.474.876,3	(-)135.085,8	1.339.790,5	861.189,0	478.601,5	1.075.815,5	1.554.417,0
		T 3.693.057,1	(+) 508,7	3.693.565,8	1.463.753,5	2.229.812,3	2.277.569,8	4.507.382,1
	RIMBORSO DI PRESTITI	P -	-	-	-	-	37,5	37,5
		S -	-	-	-	-	-	-
		T -	-	-	-	-	37,5	37,5
	IN CO PLESSO	P 2.218.180,8	(+)135.594,5	2.353.775,3	602.564,5	1.751.210,8	1.201.791,8	2.953.002,6
		S 1.474.876,3	(-)135.085,8	1.339.790,5	861.189,0	478.601,5	1.075.815,5	1.554.417,0
		T 3.693.057,1	(+) 508,7	3.693.565,8	1.463.753,5	2.229.812,3	2.277.607,3	4.507.419,6

DISEGNI DI LEGGE E RELAZIONI - DOCUMENTI

AZIENDA NAZIONALE AUTONOMA DELLE STRADE

Allegato n° 2

Riepilogo dei risultati passivi al 31 dicembre 1984, classificati per voci contabili, distinti in propri (P), di stanziamento (S) e complessivi (T) (in milioni di lire)

	ESERCIZI DI PROVENIENZA						T O T A L E
	1979 e precedenti	1980	1981	1982	1983	1984	
TITOLO I - Spese correnti							
CAT. I - Personale in attività							
P	-	-	826,4	3.363,2	4.595,4	54.991,6	63.776,6
S	-	-	-	-	-	-	-
T	-	-	826,4	3.363,2	4.595,4	54.991,6	63.776,6
CAT.II - Personale in quiescenza							
P	-	-	-	12,4	0,2	20.341,8	20.354,4
S	-	-	-	-	-	-	-
T	-	-	-	12,4	0,2	20.341,8	20.354,4
CAT.III - Acquisto di beni e servizi							
P	19.107,4	4.883,0	5.106,2	7.565,5	21.040,3	116.617,1	174.326,5
S	2.628,7	441,6	8.138,4	238,3	531,7	23.104,2	34.683,1
T	21.336,1	5.324,6	13.244,6	7.803,8	21.572,0	139.721,3	209.009,6
CAT.IV - Trasferimenti							
P	112,7	6,5	24,4	48,6	33,4	19,7	245,3
S	4,2	3,8	0,0	1,4	15,9	43,2	68,5
T	116,9	10,3	24,4	50,0	49,3	62,9	313,8
CAT.V - Interessi							
P	-	-	-	1.013,1	-	-	1.013,1
S	-	-	-	-	-	-	-
T	-	-	-	1.013,1	-	-	1.013,1
CAT.VI - Poste correttive e compensative							
P	-	-	-	0,0	0,0	108,5	108,5
S	-	-	-	-	-	-	-
T	-	-	-	0,0	0,0	108,5	108,5
CAT. VII - Ammortamenti, rinnovamenti e migliorie							
P	-	-	-	-	-	-	-
S	-	-	-	-	-	-	-
T	-	-	-	-	-	-	-

DISEGNI DI LEGGE E RELAZIONI - DOCUMENTI

Somme alllocate

	ESERCIZI DI PROVENIENZA							TOTALE
	1979 e precedenti	1980	1981	1982	1983	1984		
CAT.VIII - Somme non attribuibili								
P	-	-	13,2	4,9	15,2	59.196,8	59.230,1	
S	-	-	-	-	-	-	-	
T	-	-	13,2	4,9	15,2	59.196,8	59.230,1	
TOTALE TITOLO I								
P	19.220,1	4.894,5	5.972,2	12.813,7	25.684,5	251.275,5	319.860,5	
S	2.232,9	445,6	8.138,4	239,7	547,6	23.147,4	34.751,6	
T	21.453,0	5.340,1	14.110,6	13.053,4	26.232,1	274.422,9	354.612,1	
TITOLO II - Spese in conto capitale								
P	218.640,3	60.576,2	130.485,7	401.497,9	787.040,4	855.478,8	2.453.719,3	
S	15.888,7	2.264,2	215.686,3	83.646,8	126.519,3	1.050.252,4	1.494.257,7	
T	234.529,0	62.840,4	346.172,0	485.144,7	913.559,7	1.905.731,2	3.947.977,0	
CAT.X - Trasferimenti								
P	27.521,0	8.444,3	-	4.210,0	44.210,0	95.000,0	179.385,3	
S	6.892,3	1.358,0	1.650,0	1.650,0	11.441,7	2.115,7	25.107,7	
T	34.413,3	9.802,3	1.650,0	5.860,0	55.651,7	97.115,7	204.493,0	
CAT.XI - Partecipazioni azionarie e conferimenti								
P	-	-	-	-	-	-	-	
S	-	-	-	-	-	300,0	300,0	
T	-	-	-	-	-	300,0	300,0	

DISEGNI DI LEGGE E RELAZIONI - DOCUMENTI

		ESERCIZI DI PROVENIENZA						TOTALE
		1979 e precedenti	1980	1981	1982	1983	1984	
TOTALE TITOLO II								
	P	246.161,3	69.020,5	130.485,7	405.707,9	831.250,4	950.478,8	2.633.104,6
	S	22.781,0	3.622,2	217.336,3	85.296,8	137.961,0	1.052.668,1	1.519.665,4
	T	268.942,3	72.642,7	347.822,0	491.004,7	969.211,4	2.003.146,9	4.152.770,0
TOTALE TITOLI I e II								
	P	265.381,4	73.915,0	136.457,9	418.521,6	856.934,9	1.201.754,3	2.952.965,1
	S	25.013,9	4.067,8	225.474,7	85.536,5	138.508,6	1.075.815,5	1.554.417,0
	T	290.395,3	77.982,8	361.932,6	504.058,1	995.443,5	2.277.569,8	4.507.382,1
Rimborso di prestiti								
	P	-	-	-	-	-	37,5	37,5
	S	-	-	-	-	-	-	-
	T	-	-	-	-	-	37,5	37,5
Gestioni Speciali e Autonome								
	P	-	-	-	-	-	-	-
	S	-	-	-	-	-	-	-
	T	-	-	-	-	-	-	-
IN COMPLESSO								
	P	265.381,4	73.915,0	136.457,9	418.521,6	856.934,9	1.201.791,8	2.953.002,6
	S	25.013,9	4.067,8	225.474,7	85.536,5	138.508,6	1.075.815,5	1.554.417,0
	T	290.395,3	77.982,8	361.932,6	504.058,1	995.443,5	2.277.607,3	4.507.419,6

DISEGNI DI LEGGE E RELAZIONI - DOCUMENTI

Allegato n. 3

AZIENDA NAZIONALE AUTONOMA DELLE STRADEProcesso di ammontamento dei residui pag
sivi - (in milioni di lire)

Esercizio	Residui di nuova formazione	Aliquote pagate o eliminate negli esercizi					
		1979	1980	1981	1982	1983	1984
1978 e precedenti	1.627.395,1	539.446,6	436.385,5	273.231,4	107.769,6	51.360,8	25.428,4
1979	1.417.259,4		319.190,4	568.935,7	233.269,2	123.593,0	71.348,8
1980	1.427.458,8			994.514,6	234.120,7	86.528,1	34.312,5
1981	1.087.859,6				494.594,0	164.345,0	66.988,0
1982	1.555.353,4					694.923,5	356.371,2
1983	1.900.856,3						905.412,8
1984							
1978 e precedenti	100	33,1	26,8	16,8	6,6	3,1	1,8
1979	100		22,5	40,1	16,4	8,7	5,0
1980	100			60,6	16,4	6,1	2,4
1981	100				45,4	15,1	6,2
1982	100					45,4	22,9
1983	100						47,6

in termini percentuali

DISEGNI DI LEGGE E RELAZIONI - DOCUMENTI

5. - AZIENDA DI STATO PER I SERVIZI TELEFONICI

In merito alla gestione dei residui passivi dell'ASST, prima di analizzare le partite più significative e di esaminare le principali cause della formazione dei residui stessi oltre che di illustrare i dati risultanti dai prospetti allegati, sembra opportuno, per una migliore comprensione del fenomeno e della dinamica dello "smaltimento" dei residui, raffrontare la consistenza globale degli stessi alla data del 31 dicembre 1984 con la corrispondente situazione al 31 dicembre 1983:

(in milioni).

consistenza al 31/12/1983	consistenza al 31/12/1984	differenza
1'239'848,4	1'659'165,7	+419'317,3

E' da sottolineare, inoltre, che al 31 dicembre 1983 l'importo dei residui "provenienti da esercizi precedenti" era di 587'636,9 milioni, mentre i residui di "nuova formazione" ammontavano a 652'211,5 milioni.

Al 31 dicembre 1984 i residui provenienti da esercizi precedenti ammontano a 835.785,4 milioni, mentre quelli di nuova formazione ^{ascendono} a 823.380,3 mil.

Si evidenzia pertanto un aumento dei residui provenienti da esercizi precedenti (residui esercizi precedenti anno 1983 = 587'636,9, residui esercizi precedenti anno 1984 = 835'785,4, differenza + 248'148,5 milioni) e ciò soprattutto per l'appesantimento della gestione dei residui dovuta alla notevole mole di residui formati nell'anno 1983 (652'211,5 milioni, come rilevato nella relazione dello scorso anno), il cui smaltimento non è stato proporzionale all'aumento che i predetti residui avevano determinato sul complesso delle gestioni precedenti.

Si evidenzia altresì un aumento dei residui di nuova formazione (residui di nuova formazione anno 1983 = 652'211,5 milioni, residui di nuova formazione anno 1984 = 823'380,3 milioni, differenza +171'168,8): ciò peraltro è giustificato dall'aumento dell'avanzo di gestione dell'anno 1984 (somma che come verrà precisato nell'analisi dei residui della categoria 4, viene pagata nell'anno successivo in conti residui) che è

DISEGNI DI LEGGE E RELAZIONI - DOCUMENTI

stato di 185897,4 milioni, rispetto ai 56709,0 milioni dell'anno 1983, oltre che dal fatto che la consistenza definitiva del bilancio di previsione per l'anno 1983 era stata di 1925727,3 milioni, mentre per l'anno 1984 è stata di 2235831,8 milioni con un aumento delle "dotazioni" di 310104,5 milioni.

Infine è da osservare che le economie di bilancio (che, come è noto, contribuiscono al "contenimento" dei residui passivi) sono state questo anno assai inferiori a quelle dello scorso anno (economie realizzate nel 1983 = 105485,5 milioni, economie realizzate nel 1984 = 22216,3 milioni). Dall'analisi delle categorie del Titolo 1-spese correnti, risulta quanto segue;

Categoria 1- Personale in attività
di servizio (capitolo da 101 a 132)

residui passivi da esercizi precedenti	26464,8
residui di nuova formazione	23515,3
	<u> </u>
totale	49980,1

Le cause che hanno dato origine ai residui passivi in questione possono così riassumersi:

- somme che, in ciascuna gestione, vengono trasportate sui vari capitoli per il pagamento dei saldi dei contributi assistenziali e previdenziali in favore degli Enti interessati;
- somme necessarie per il pagamento di congruagli vari, dovuti al personale a seguito di provvedimenti emessi in corso dell'esercizio e che si perfezionano nell'esercizio successivo;
- iscrizione tra i residui come "economia" derivante da perenzione amministrativa biennale dell'ammontare dei residui passivi provenienti dall'esercizio 1982, non pagati al 31 dicembre 1984, da versare nel corso dell'anno 1985, secondo quella che è la tecnica procedurale consueta, con imputazione al cap. 191 dell'entrata dell'ASST (economie accertate nella gestione dei residui passivi, etc.)

Categoria 2- Personale in quiescenza
(capitoli da 171 a 173)

residui provenienti da esercizi precedenti	94,2
residui di nuova formazione	4293,3
	<u> </u>
	4387,5

Trattasi di residui di modesta entità e sono prevalentemente residui di nuova formazione relativi al cap. 171- pensioni ordinarie (3841,4 milioni) per motivazioni analoghe a quelle indicate per la Categoria 1 sub lettera a)

Categoria 3- Acquisto di beni e servizi
(capitoli da 192 a 228 e cap. 382)

residui provenienti da esercizi precedenti	5603,5
residui di nuova formazione	23903,9
	<u> </u>
totale	29507,4

DISEGNI DI LEGGE E RELAZIONI - DOCUMENTI

Il totale dei residui di questa categoria è all'incirca sui valori del decorso esercizio (28.972,4 milioni al 31-12-83 rispetto ai 29.507,4 milioni al 31-12-84).

Le voci più rilevanti si riferiscono ai capitoli 196 (manutenzione ordinaria della rete telefonica etc.), 201 (spese per acqua, gas, riscaldamento etc.) rispettivamente per 14.847,3 milioni e 7.969,7 milioni ed al capitolo 192 (rimborso all'Amm.ne P.T. delle spese etc.) per 2.245,4 milioni.

I primi due capitoli riguardano spese di natura contrattuale che comportano, per le clausole contenute nei relativi contratti, che una parte delle somme impegnate venga pagata in anno successivo a quello in cui l'impegno è stato registrato e, pertanto, in conto residui passivi; il cap.192, proprio per la natura di rimborso propria della spesa cui si riferisce, giustifica il "trasporto" a residui dell'importo relativo ed il pagamento "a consuntivo" e quindi in conto residui passivi dell'importo stesso.

Per il resto - come si può facilmente ricavare dall'analisi dei dati riportati nel consuntivo della spesa - si tratta di residui piuttosto modesti nella loro entità, che si riferiscono anch'essi, comunque, in massima parte, a spese derivanti da contratti.

CATEGORIA IV - Trasferimenti

(capitoli da 250 a 260)

residui provenienti da esercizi precedenti	56.993,4
residui nuova formazione	186.723,2
	<hr/>
	243.716,6

=====

Per quanto riguarda i residui di nuova formazione, essi sono costituiti nella quasi totalità dai residui relativi al cap.253 (avanzo di gestione da versare al Tesoro: 185.897,4 milioni) che - come noto - viene accertato alla fine dell'anno di competenza e pagato in conto residui passivi nell'anno finanziario successivo.

Per quanto attiene ai residui provenienti da esercizi precedenti, anch'essi si riferiscono nella quasi totalità al cap.253 (avanzo di gestione) per L.56.709,0 milioni per il quale si è ripetuta la circostanza già evidenziata negli ultimi esercizi e cioè che il predetto importo relativo all'avanzo di gestione per l'anno 1983, pur pagato in tempo utile dall'A.S.S.T., non è stato "contabilizzato" dalla Sezione di Tesoreria provinciale dello Stato di Roma entro la data del 31-12-84 e - pertanto - è stato riportato come "mandato trasportato" nella gestione 1985.

DISEGNI DI LEGGE E RELAZIONI - DOCUMENTI

Categoria 5 - Interessi (capitoli da 272 a 277)- le quote con scadenza nell'anno sono state pagate nel corso dell'anno stesso; pertanto nessun residuo, come di consueto.

Categoria 6 - Poste correttive e compensative dell'entrata
(cap. da 291 a 306)

residui provenienti da esercizi precedenti	33837,8
residui di nuova formazione	32159,7
	<u>65997,5</u>

La quasi totalità dei residui di questa categoria si riferisce al cap. 304 (versamento a saldo dell'IVA) per 45000,0 milioni, al cap. 305 (spese ed anticipazioni per lavori di manutenzione, etc.) per 1851,6 milioni ed al cap. 306 (somme dovute alle concessionarie, etc.) per 18643,0 milioni.

Nel primo caso trattasi di un conguaglio passivo determinato dalla differenza tra l'IVA riscossa e l'IVA pagata nell'anno 1984 il cui importo non può essere determinato che a "consuntivo" e pagato nell'anno successivo in conto residui passivi; nel secondo caso valgono le considerazioni svolte sub categoria 3 per le spese contrattuali; nel terzo caso trattasi di rimborso la cui natura, come pure si è detto nella esposizione relativa alla categoria 3, giustifica il trasporto a residui dell'importo relativo ed il pagamento a consuntivo e, quindi, in conto residui passivi dell'importo stesso.

Categoria 7 - Ammortamenti e miglioria
(capitoli 331 e 332)

residui provenienti da esercizi precedenti	
residui di nuova formazione	25623,5
	<u>25623,5</u>

Tale importo si riferisce al capitolo 332 (quota parte dei proventi di esercizio da versare all'entrata in conti capitale)
Trattasi di una partita figurativa (di "giro") per la quale una parte dell'importo totale, che si determina "a consuntivo" nel suo esatto ammontare, viene versata nell'esercizio successivo in conto residui passivi.

Categoria 8 - Somme non attribuibili
(capitoli da 351 a 354)

Trattasi di residui di modesta entità (266,0 milioni), la maggior parte dei quali (258,1 milioni) sono rappresentati da "mandati trasportati" (che quanti argumentati per il cap. 253 - categoria 4).

Per il resto si rinvia ai prospetti contabili allegati.

DISEGNI DI LEGGE E RELAZIONI - DOCUMENTI

Rubrica 2 - Gestione delle case economiche

Categoria 3 - Acquisto di beni e servizi

Riguarda il capitolo 382 che viene considerato, come di consueto, nell'analisi e nei prospetti allegati unitamente alla categoria 3 della Rubrica 1. Comunque nessun residuo passivo.

Riepilogando i residui provenienti da esercizi precedenti che si riferiscono al Titolo 1, si rileva che questi ammontano complessivamente a 122998,0 milioni di lire (rispetto al totale generale di tale "tipo" di residui che è, come si è ricordato all'inizio, di 835380,2 milioni: si tratta, pertanto, di una percentuale abbastanza modesta). I residui di nuova formazione risultano essere, sempre per il Titolo 1, 296480,6 milioni di lire (rispetto al totale generale di tale "tipo" di residui che è, come si è detto all'inizio, di 823380,3 milioni. Il totale generale dei residui del Titolo 1 è pertanto di 419478,6 milioni di lire superiore di 174716,7 milioni a quello dello scorso anno, che era di 244761,9 milioni (in proposito valgono le considerazioni d'ordine generale svolte all'inizio della presente esposizione).
Titolo 2 - Spese in conti capitale (o d'investimento)

Rubrica 1 - Servizi generali

Categoria 9 - Costituzione di capitali fissi
(capitoli da 531 a 549)

residui provenienti da esercizi precedenti	708100,8
residui di nuova formazione	525653,6
	<u>1233754,4</u>

I residui provenienti da esercizi precedenti sono, come si vede, superiori a quelli di nuova formazione: ciò in quanto la dotazione dei primi al 1° gennaio 1984 era di 990399,8 milioni, notevolmente superiore a quella degli stanziamenti di competenza pari a 647628,8 milioni.

Lo smaltimento dei residui, con particolare riguardo a quelli di più vecchia data, è comunque dimostrato dall'entità dei pagamenti: quelli in conto residui sono stati notevolmente superiori a quelli in conto competenza (282299,1 milioni rispetto a 121975,2 milioni).

Per quanto attiene alla "natura" dei residui è da evidenziare che su un totale di 708100,8 milioni di residui provenienti da esercizi precedenti 129.553,6 sono impegni "impropri" o di "stanziamento".

Su un totale di 525653,6 milioni di residui di nuova formazione è da rilevare che gli "impegni impropri" o di "stanziamento" ammontano a 329187,8 circa, per la maggior parte afferenti a iniziative itinerarie presso gli Uffici tecnici ed amministrativi dell'ASST, non potute concludere con impegni formali entro il 31/12/1984.

L'entità dei residui propri ("debiti per obbligazioni discendenti da contratti conclusi") deriva dalla circostanza che le obbligazioni stesse si riferiscono per la maggior parte a forniture e lavori di particolare rilievo e complessità la cui realizzazione prevede tempi di esecuzione contrattuale di natura normalmente pluriennale e, quindi, pagamenti da effettuare in più anni finanziari, in conto residui passivi.

Sommando i residui della Categoria 10 - Trasferimenti (capitolo 561,

DISEGNI DI LEGGE E RELAZIONI - DOCUMENTI

versamenti alla gestione speciale per l'edilizia residenziale, pari a 5132,7 milioni) e della categoria 13 - Costituzione di fondi di riserva (cap. 571 pari a 800,0 milioni) a quelli della categoria 9 già analizzati, si ottiene il totale del Titolo 2 - spese in conto capitale: 712787,4 milioni - residui provenienti da esercizi precedenti + 526899,7 milioni - residui di nuova formazione = 1239687,1 milioni - totale del Titolo 2.

Raffrontando la situazione del 1984 con quella al 31 dicembre 1983 si può vedere che, a quest'ultima data, i residui del Titolo 2 provenienti da esercizi precedenti erano 511984,1 milioni, mentre quelli di nuova formazione erano 483102,2 milioni rispetto a quelli già indicati per l'anno in corso di 712787,4 milioni e 526899,7 milioni rispettivamente.

Si è registrato un aumento abbastanza sensibile dei residui provenienti da esercizi precedenti (cfr le considerazioni svolte sub categoria 9) ed un aumento lieve di quelli di nuova formazione (d'altra parte gli stanziamenti di competenza dell'anno 1984 sono stati pari a 648928,8 milioni, superiori a quelli dello scorso anno che ammontavano a 570733,9 milioni).

In merito allo smaltimento dei residui passivi è da osservare che nel 1983 erano stati effettuati pagamenti per complessivi 1712766,5 milioni di cui 1387498,6 milioni relativi al Titolo 1 - spese correnti e 325267,9 milioni concernenti il titolo 2 - spese in conto capitale (compreso il rimborso prestiti).

Nel 1984 sono stati effettuati pagamenti per complessivi 1794298,2 milioni di cui 1375683,4 relativi al Titolo 1 - spese correnti e 418614,8 concernenti il Titolo 2 - spese in conto capitale (compreso il rimborso prestiti).

Per un'analisi più dettagliata sui pagamenti si rimanda all'allegato prospetto N°3.

DISEGNI DI LEGGE E RELAZIONI - DOCUMENTI

ANNO 1984

AZIENDA (O ALTRI) SINGOLI

Riepilogo dei residui passivi al 31 dicembre 1984 classificati per voci economiche, distinti in propri (P) di stanziamento (S) e complessivi (T) (in milioni di lire)

	RESIDUI PROVENIENTI DA ESERCIZI PRECEDENTI			RESIDUI DI NUOVA FORMAZIONE	TOTALE
	CONSISTENZA AL 1° GENN. 19 84	VARIAZIONI	ACCERTATI AL 31 DIC 1983		
	P S T				
I - SPESE CORRENTI					
I. I - Personale in attività di servizio	34.029,1		34.029,1	7.564,3	26.464,8
			34.029,1	7.564,3	26.464,8
I. II - Personale in quiescenza	8.029,3		8.029,3	7.935,1	94,2
			8.029,3	7.935,1	94,2
I. III - Acquisto di beni e servizi	28.972,3		28.972,3	23.369,0	5.603,5
			28.972,3	23.369,0	5.603,5
I. IV - Trasferimenti	95.842,1		95.842,1	38.848,7	56.993,4
			95.842,1	38.848,7	56.993,4
I. V - Interessi					
I. VI - Poste correttive e compensative delle entrate	44.646,3		44.646,3	10.808,5	33.837,8
			44.646,3	10.808,5	33.837,8
I. VII - Ammortamenti, rinnovamenti e migliorie	33.235,5		33.235,5	33.235,5	-
			33.235,5	33.235,5	-
I. VIII - Somme non attribuibili	7,2		7,2	2,9	4,3
			7,2	2,9	4,3
	P S T				
TOTALE TITOLO I	244.762,0		244.762,0	121.764,0	122.998,0
			244.762,0	121.764,0	122.998,0

DISEGNI DI LEGGE E RELAZIONI - DOCUMENTI

AZIENDA (O AMMINISTRAZIONE) **ASST**

Riepilogo dei residui passivi al 31 dicembre 1984, classificati per voci economiche, distinti in propri (P), di stanziamento (S) e complessivi (T) (in milioni di lire)

AGGREGATI	RESIDUI PROVENIENTI DA ESERCIZI PRECEDENTI					RESIDUI DI NUOVA FORMAZIONE	TOTALE
	CONSISTENZA AL 1° GENN. 19	VARIAZIONI	ACCERTATI AL 31 DIC. 19	PAGATI NEL 19	RIMASTI DA PAGARE		
	1	2	3=1+2	4	5=3-4	6	7=5+6
I - SPESE IN CONTO CAPITALI							
Costituzione di capitali fissi	P 690.618,5		860.846,2	282.299,0	578.547,2	196.465,8	775.013,0
Traferimenti	S 299.781,3	170.227,7	129.553,6	-	129.553,6	329.187,8	458.741,4
	T 990.399,8		990.399,8	282.299,0	708.100,8	525.653,6	1.233.754,4
	A 4.686,6		4.686,6	-	4.686,6	446,1	5.132,7
	T 4.686,6		4.686,6	-	4.686,6	446,1	5.132,7
II - Costituzione di fondi di riserva							
	P 695.305,1						800,0
	S 299.781,3						800,0
	T 995.086,4	170.227,7	865.532,8	282.299,0	583.233,8	197.711,9	780.945,7
			129.553,6	-	129.553,6	329.187,8	458.741,4
			995.086,4	282.299,0	712.787,4	526.899,7	1.239.687,1
TOTALE TITOLO II							
	P 990.067,1		1.110.294,8	404.063,0	706.231,8	494.192,5	1.200.424,3
	S 299.781,3	170.227,7	129.553,6	-	129.553,6	329.187,8	458.741,4
	T 1.239.848,4		1.239.848,4	404.063,0	835.785,4	823.380,3	1.659.165,7
ESBORSO DI FONDISTI							
TOTALE COLLESSIVO TITOLO I + TITOLO II							

DISEGNI DI LEGGE E RELAZIONI - DOCUMENTI

Residui passivi al 31 dicembre 1984, classificati per voci economico per esercizio di provenienza, e distinti in propri (P), di stanziamenti (S) e complessivi (T) - (Millioni di lire)

ESERCIZI DI PROVENIENZA						
	19 79,9 precedenti	19 80	19 81	19 82	19 83	19 84 <i>Totale</i>
SE CORRENTI						
- totale in	-	-	-	13.601,1	12.863,7	23.515,3
- attività di gestione	-	-	-	13.601,1	12.863,7	23.515,3
- totale in	-	-	-	8,8	85,4	4.293,3
- assenza	-	-	-	8,8	85,4	4.293,3
- totale di be-	-	-	1.239,7	774,4	3.589,4	23.903,9
- di servizi	-	-	1.239,7	774,4	3.589,4	23.903,9
- trasferimenti	-	-	-	280,5	56.712,9	186.723,2
- altre	-	-	-	280,5	56.712,9	243.716,6
- totale corrette-	-	-	-	280,5	56.712,9	243.716,6
- compensabili	74,2	-	163,3	11.017,7	22.582,6	65.997,5
- delle entrate	74,2	-	163,3	11.017,7	22.582,6	65.997,5
- portamenti,	-	-	-	-	-	25.623,5
- movimenti e	-	-	-	-	-	25.623,5
- di altro	-	-	-	-	-	25.623,5
- che non at-	-	-	-	1,8	2,5	266,0
- tribuibili.	-	-	-	1,8	2,5	266,0
TOTALE	74,2	-	1.403,0	25.684,3	95.836,5	419.478,6
	74,2	-	1.403,0	25.684,3	95.836,5	419.478,6

DISEGNI DI LEGGE E RELAZIONI - DOCUMENTI

Residui passivi al 31 dicembre 1984, classificati per voci economiche per esercizio di provenienza, e distinti in propri (P), di stanziamento (S) e complessivi (T) (milioni di lire).

CATEGORIE	ESERCIZI DI PROVENIENZA					TOTALE
	1979 e precedenti	1980	1981	1982	1983	
- SPESE IN CONTO CAPITALE						
-Costituzione di capitali fissi	116.991,6	39.664,6	51.785,8	103.785,2	266.320,2	775.294,4
-Trasferimenti	954,7	2.538,6	3.135,1	16.005,6	106.919,4	458.460,0
Partecipazioni azionarie e società	117.946,3	42.203,2	54.920,9	119.790,8	373.239,6	1.233.754,4
Impieghi	2.442,4		1.412,3	438,2	393,7	5.132,7
Impieghi	2.442,4		1.412,3	438,2	393,7	5.132,7
Impieghi						
-Costituzione di fondi di riserva						800,0
e Titolo II						800,0
	119.434,0	39.664,6	53.198,1	104.223,4	266.713,9	781.227,1
	954,7	2.538,6	3.135,1	16.005,6	106.919,4	458.460,0
	120.388,7	42.203,2	56.333,2	120.229,0	373.633,3	1.239.687,1
	119.508,2	39.664,6	54.601,1	129.907,7	362.550,4	1.200.705,7
	954,7	2.538,6	3.135,1	16.005,6	106.919,4	458.460,0
COMPLESSO TITOLO I+ TITOLO II	120.462,9	42.203,2	57.736,2	145.913,3	469.469,8	1.659.165,7

DISEGNI DI LEGGE E RELAZIONI - DOCUMENTI

ALLEGATO N. 3

COMUNALI (O AMMINISTRATIVE) **ASST.**

Processo di smaltimento dei residui passivi.

	Aliquote pagate o eliminate negli esercizi					
	1979	1980	1981	1982	1983	1984
Residui di natura amministrativa						
	1.571.761,2	396.836,8	291.243,6	108.029,2	78.536,1	61.402,7
79 e prec.						
80	-	-	164.967,0	252.097,4	94.816,8	25.677,3
81	-	-	-	146.374,0	150.611,4	23.580,5
82	-	-	-	-	220.771,9	110.660,9
83	-	-	-	-	-	182.741,6
84	-	-	-	-	-	-
79 e prec.	58,0	14,6	10,7	3,9	2,9	2,2
80	-	-	28,4	43,4	16,3	4,4
81	-	-	-	18,7	19,2	3,0
82	-	-	-	-	46,2	23,1
83	-	-	-	-	-	28,0
84	-	-	-	-	-	-

DISEGNI DI LEGGE E RELAZIONI - DOCUMENTI

DISEGNO DI LEGGE

DISEGNI DI LEGGE E RELAZIONI — DOCUMENTI

ONOREVOLI SENATORI. — Il presente disegno di legge è inteso alla approvazione del Rendiconto generale dello Stato per l'esercizio finanziario 1984, già esaminato dalla Corte dei conti a sezioni riunite e parificato nei termini della decisione della Corte medesima.

Il conto consuntivo dell'Amministrazione dello Stato mette in evidenza i seguenti risultati complessivi:

	Previsioni definitive Cp	Previsioni definitive Cs	Accertamenti o Impegni	Incassi o Pagamenti	Residui finali
	(miliardi di lire)				
Entrate . .	351.468	367.458	321.675	316.917	36.202
Spese . .	353.126	369.803	347.883	345.211	68.099

PREVISIONI.

Le previsioni iniziali — stabilite con legge 29 dicembre 1983, n. 744 — per effetto delle variazioni intervenute nel corso della gestione, sono venute a modificarsi dando luogo a previsioni definitive di entrata e di spesa, rispettivamente, per miliardi 351.468 e 353.126 in conto competenza e per miliardi 367.458 e 369.803 in conto cassa.

Le entrate si riferiscono ad operazioni finali e ad accensioni di prestiti patrimoniali rispettivamente per miliardi 204.635 e 146.833 in conto competenza e per miliardi 200.153 e 167.305 in conto cassa. Delle prime, le tributarie ed extratributarie ammontano a miliardi 159.989 in conto competenza ed a miliardi 155.898 in conto cassa.

Le spese, viceversa, si riferiscono ad operazioni finali ed a rimborso di prestiti patrimoniali rispettivamente per miliardi 302.174 e 50.952 in conto competenza e per miliardi 318.803 e 51.000 in conto cassa. Delle spese finali, miliardi 248.441 in conto competenza e miliardi 259.238 in conto cassa interessano la parte corrente; miliardi 53.733 in conto competenza e miliardi 59.565 in conto cassa riguardano, invece, il conto capitale.

Pertanto, a livello di previsioni definitive il differenziale fra entrate e spese complessive risulta pari a miliardi 1.658 per la competenza ed a miliardi 2.345 per la cassa. Tale risultato trova la sua specifica origine dalla combinata azione di:

— atti amministrativi emanati in attuazione di provvedimenti legislativi con copertura a carico di disponibilità del precedente esercizio (+ miliardi 1.281 in conto competenza e in conto cassa);

DISEGNI DI LEGGE E RELAZIONI — DOCUMENTI

— riassegnazioni di entrate e integrazioni di cassa (+ miliardi 377 in conto competenza e miliardi 1.153 in conto cassa);

— provvedimenti con copertura a carico di maggiori entrate (— miliardi 75 in conto cassa);

— storni e ripartizioni di fondi (— miliardi 13 in conto cassa).

Va, inoltre, rilevato che il ricorso al mercato, stabilito dalla legge finanziaria n. 730 del 1983 in miliardi 145.899 come limite massimo operativo di competenza, viene ad attestarsi, quale saldo contabile nelle previsioni definitive di competenza, in miliardi 148.491.

Detto saldo di competenza presenta un peggioramento di miliardi 2.593 rispetto alle previsioni iniziali dovuto alle motivazioni esposte per il disavanzo complessivo nonché alle specifiche modalità di computo del risultato stesso che, come è noto, è espresso dalla differenza tra le spese complessive e le entrate finali, cioè al netto dell'accensione di prestiti.

Sempre in sede di previsioni definitive, le entrate per operazioni finali sono risultate pari a miliardi 204.635 in termini di competenza ed a miliardi 200.153 in termini di cassa, con una variazione positiva rispetto alle previsioni iniziali pari, rispettivamente, a miliardi 4.636 ed a miliardi 4.235. Detto fenomeno è da riferire al concomitante agire di un incremento maggiore del previsto per il gettito delle entrate tributarie, extratributarie, e per alienazione ed ammortamento di beni patrimoniali e riscossione di crediti. In particolare, gli adeguamenti delle entrate tributarie riguardano principalmente le imposte sul patrimonio e sul reddito (2.550 miliardi per competenza e 2.077 miliardi per cassa), le tasse e imposte sugli affari (— 2.089 miliardi per competenza e — 2.138 miliardi per cassa) e le imposte sulla produzione, consumi e dogane (1.346 miliardi per competenza e 1.319 miliardi per cassa); quelli relativi alle extratributarie concernono, in via predominante, i proventi di servizi pubblici minori (373 miliardi per competenza e 380 miliardi per cassa), i recuperi, rimborsi e contributi (1.582 miliardi per competenza e 1.494 miliardi per cassa), nonché le partite compensative delle spese (520 miliardi per competenza e 550 miliardi per cassa); infine, quelli del titolo III interessano, per la totalità, i rimborsi di anticipazioni e crediti vari del Tesoro (425 miliardi per competenza e per cassa).

Le spese finali hanno raggiunto, rispettivamente in termini di competenza e di cassa, miliardi 302.174 e miliardi 318.803 con un incremento di miliardi 7.226 e di miliardi 20.651 rispetto alle previsioni iniziali. Tale evoluzione risulta essere determinata, per miliardi 6.120 in conto competenza e miliardi 18.205 in conto cassa, da spese correnti (in particolare da oneri di personale in servizio ed in quiescenza, da acquisto di beni e servizi e da trasferimenti ad enti pubblici locali), e, per miliardi 1.106 in conto competenza e miliardi 2.446 in conto cassa, da spese in conto capitale (riguardanti in particolare i trasferimenti alle imprese, agli enti pubblici e alla Cassa per il Mezzogiorno, le partecipazioni finanziarie, e le anticipazioni per finalità produttive e non produttive).

Dal raffronto delle operazioni finali, pertanto, risulta un saldo netto da finanziare pari a miliardi 97.539 in termini di competenza ed a mi-

liardi 118.650 in termini di cassa con un incremento, riguardo al saldo iniziale, rispettivamente di miliardi 2.590 (2,7%) e di miliardi 16.416 (16,1%), ascrivibile per miliardi 14.876 in conto competenza e miliardi 17.284 in conto cassa ad operazioni finanziarie.

Il risparmio pubblico, infine, ha evidenziato un lieve peggioramento in termini di competenza, attestandosi in miliardi 44.459, e una notevole flessione in termini di cassa, raggiungendo i 59.739 miliardi.

GESTIONE.

La situazione fin qui delineata si è, peraltro, modificata nel corso della gestione, ponendo in evidenza quanto segue:

a) *Competenza.*

I complessivi accertamenti di entrata (miliardi 321.675) e gli impegni di spesa (miliardi 347.883) manifestano una sensibile riduzione rispetto alle corrispondenti previsioni definitive dando luogo ad un avanzo complessivo di miliardi 26.208, alla cui copertura si è provveduto mediante operazioni di indebitamento a breve termine.

Il ricorso al mercato, poi, quale saldo contabile, viene ad attestarsi in miliardi 142.507 con un miglioramento di miliardi 5.984 rispetto alle previsioni definitive; l'effettivo ricorso all'indebitamento a medio e lungo termine raggiunge invece miliardi 116.299 con una flessione di ben 30.534 miliardi rispetto alle corrispondenti previsioni, essendo state utilizzate, come si è detto, forme alternative di copertura.

Il saldo netto da finanziare, invece, si stabilisce in miliardi 91.557 con un miglioramento pressochè identico a quello del precedente saldo. Tale risultato, depurato delle operazioni di intermediazione finanziaria che lo Stato ha svolto attraverso il bilancio (miliardi 14.829), si attesta in miliardi 76.728 rispetto alle corrispondenti previsioni definitive di miliardi 82.663. Il saldo delle operazioni correnti, si stabilisce in miliardi 43.087, con un miglioramento di miliardi 1.372 rispetto alle corrispondenti previsioni.

L'evoluzione positiva manifestata dalla gestione di competenza è stata determinata da molteplici fattori che hanno operato in vario modo.

Dal lato dell'entrata, in particolare, si evidenzia, rispetto alle previsioni definitive, il concomitante agire di due opposti fenomeni: da un lato, infatti, si registra un aumento di miliardi 1.899 nel comparto delle tributarie, i cui accertamenti raggiungono miliardi 161.888 — con un aumento del 12,6 per cento rispetto al 1983 —; dall'altro, una flessione di miliardi 1.161 in quello delle extratributarie, con accertamenti pari a miliardi 42.832.

Tra le prime sono da segnalare le imposte sul patrimonio e sul reddito che, attestandosi a miliardi 91.578, presentano un aumento di miliardi 1.008 rispetto alle previsioni definitive ed un incremento del 10,5 per cento rispetto al precedente esercizio; nonchè le tasse e imposte

sugli affari che manifestano un aumento di miliardi 1.257 rispetto alle previsioni definitive, raggiungendo accertamenti pari a miliardi 49.560 (+ 16,1% rispetto al 1983).

Fra le seconde, invece, particolare menzione va fatta, da un lato, per i proventi di servizi pubblici minori e per i prodotti netti di aziende autonome che hanno raggiunto accertamenti pari, rispettivamente, a miliardi 1.384 ed a 244, con incrementi di miliardi 507 e 85 rispetto alle corrispondenti previsioni; e, dall'altro, per gli interessi su anticipazioni e crediti vari del Tesoro e per i recuperi, rimborsi e contributi, che, pur raggiungendo rispettivamente miliardi 2.697 e 32.307 di accertamenti, denotano una flessione di miliardi 1.384 e 252 rispetto alle previsioni.

Gli accertamenti per accensione di prestiti, infine, hanno raggiunto i 116.299 miliardi, con una riduzione di miliardi 30.534 rispetto alle previsioni definitive, ascrivibile a forme alternative di copertura.

L'ampliarsi dell'indebitamento di bilancio (+ 32,2% rispetto al 1983) si ricollega al processo di ristrutturazione del debito pubblico ed al conseguente spostamento delle emissioni verso titoli con scadenza di più ampio respiro (C.C.T. e B.P.T.).

Dal lato della spesa, hanno inciso in senso migliorativo sul risultato complessivo della gestione finanziaria le reali economie di gestione (miliardi 4.222) e le disponibilità acquisite ai sensi dell'articolo 10 della legge n. 468 del 1978 (miliardi 4.126), a fronte delle quali si sono verificate eccedenze di spesa in vari stati di previsione per complessivi miliardi 3.105.

Tali eccedenze, per le quali viene proposta sanatoria con l'articolo 6 del presente disegno di legge — unitamente a quelle afferenti il conto dei residui e quello della cassa — riguardano principalmente:

— le pensioni ordinarie pagabili a mezzo ruoli di spesa fissa (miliardi 1.479), per le quali il particolare meccanismo decentrato di pagamento porta ad erogazioni il cui volume viene conosciuto solo ad esercizio largamente concluso;

— le pensioni ed altri assegni vitalizi di guerra (miliardi 117);

— le regolazioni contabili con le Regioni Sicilia (miliardi 906) e Sardegna (miliardi 147);

— gli stipendi e retribuzioni al personale (miliardi 451) pagati attraverso ruoli di spesa fissa;

— l'indennità integrativa per il raggiungimento del minimo garantito agli ufficiali ed aiutanti ufficiali giudiziari (miliardi 5).

La gestione ha, quindi, dato luogo ad impegni complessivi per miliardi 347.883 che riguardano le operazioni finali per miliardi 296.933 (miliardi 247.807 le spese correnti e miliardi 49.126 quelle in conto capitale) e le operazioni di rimborso prestiti per miliardi 50.950.

Particolare menzione va fatta in merito ai trasferimenti correnti (per miliardi 119.780) ed in conto capitale (per miliardi 27.398), agli oneri di personale in servizio (per miliardi 40.040) ed in quiescenza (per miliardi 11.090), nonchè agli interessi (sul debito patrimoniale per miliardi 31.983 e sul debito di tesoreria per miliardi 21.756), che ascendono rispettivamente al 49,6 al 17,2 ed al 18,1 per cento degli impegni per operazioni finali.

b) *Residui.*

Il conto dei residui provenienti dagli esercizi 1983 e precedenti presentava al 1° gennaio 1984 residui attivi per miliardi 32.760 e residui passivi per miliardi 69.970, con una eccedenza passiva, quindi, di miliardi 37.210.

Nel corso dell'esercizio la situazione delineata si è modificata dando luogo ad accertamenti di residui attivi per miliardi 31.444 (dei quali miliardi 13.681 incassati e miliardi 17.763 rimasti da riscuotere e da versare) e di resti passivi per miliardi 65.427 (dei quali miliardi 43.598 pagati e miliardi 21.829 rimasti da pagare).

Per i residui passivi la diminuzione di miliardi 4.543 è stata determinata da economie di gestione per miliardi 2.335 e da somme perenti agli effetti amministrativi per miliardi 2.355, a fronte delle quali si sono verificate eccedenze di spese per miliardi 147.

Tali eccedenze, per le quali, come già indicato, viene proposta specifica sanatoria con l'articolo 6 del presente disegno di legge, concernono principalmente:

— gli stipendi e le retribuzioni al personale (miliardi 74), anch'essi in relazione allo specifico sistema di pagamento attraverso ruoli di spesa fissa;

— le vincite al lotto (miliardi 35), in connessione col particolare meccanismo che regola i pagamenti con i fondi delle corrispondenti giocate, a cura degli uffici periferici;

— le spese di giustizia (miliardi 19) che, a causa del meccanismo di pagamento tramite i fondi della riscossione, hanno superato gli importi risultanti nel conto dei residui;

— l'indennità integrativa per il raggiungimento del minimo garantito agli ufficiali ed aiutanti ufficiali giudiziari (miliardi 20).

Pertanto, alla fine dell'esercizio finanziario 1984 il raffronto tra i resti attivi e passivi provenienti da esercizi precedenti evidenzia una eccedenza passiva di miliardi 33.983 ed una flessione, quindi, di miliardi 3.227.

Riguardo, poi, ai residui lasciati dalla gestione di competenza dell'esercizio finanziario 1984 si può notare come per gli attivi le somme rimaste da riscuotere e da versare ascendano a miliardi 18.439 e per i passivi le somme da pagare raggiungano miliardi 46.270.

E quindi, complessivamente, il conto dei residui al 31 dicembre 1984 espone: residui attivi per miliardi 36.202 e residui passivi per miliardi 68.099, con un'eccedenza passiva di miliardi 31.897.

Tale eccedenza, rispetto all'inizio dell'esercizio, presenta una riduzione di miliardi 5.313, dovuta ad una flessione del volume dei residui passivi per miliardi 1.871 (passati da miliardi 69.970 a miliardi 68.099: — 2,7%), e ad un aumento nei residui attivi per miliardi 3.442 (passati da miliardi 32.760 a miliardi 36.202: + 10,5%).

In particolare, l'evoluzione dei residui passivi, rispetto alle risultanze del precedente esercizio, risulta ascrivibile sia alla diminuzione di quelli provenienti da esercizi pregressi, sia al minor volume di quelli di nuova formazione. Quanto ai primi, infatti, che raggiungono i 21.829 miliardi (contro i 22.235 del 1983: — 1,8%), si può osservare una accelerazione del processo di smaltimento, con la eliminazione del 62,3 per cento della consistenza iniziale, contro il 59,3 per cento del 1983. Il fenomeno delineato risente, inoltre, degli effetti modificativi della normativa di conservazione dei residui passivi introdotta con la legge 7 agosto 1982, n. 526. Quanto ai secondi, poi, si deve sottolineare come la flessione manifestatasi, anche se non rilevante in termini assoluti (dai 47.735 miliardi del 1983 si raggiungono i 46.270 miliardi: — 1.465 miliardi, — 3,1%), si presenta considerevole se riferita agli impegni complessivi. Questi, infatti, si ragguagliano, come si è detto, a 347.883 miliardi (contro i 279.165 miliardi del 1983: + 24,6%) dei quali i residui di nuova formazione rappresentano soltanto il 13,3 per cento, contro il 17 per cento del 1983.

Il fenomeno dei residui, specie di quelli passivi, rimane tuttavia nel 1984 su livelli ancora rilevanti.

Alla base della dinamica, ancora elevata, del processo formativo dei nuovi resti passivi si ritrovano varie cause sia di natura legislativa che di carattere amministrativo-contabile, alcune delle quali connesse all'epoca del perfezionamento in legge delle varie iniziative di spesa.

Tra queste vanno ricordate:

— la mancata devoluzione di talune partite contabili — di natura meramente compensativa all'entrata ed alla spesa — quali le regolazioni dei tributi erariali con le Regioni Sicilia e Sardegna (miliardi 5.128);

— il fondo comune da ripartire fra le Regioni a statuto ordinario (miliardi 963);

— le somme da assegnare alle Regioni a titolo di rimborso degli oneri relativi al trattamento economico dei giovani occupati (miliardi 613);

— il fondo sanitario nazionale (miliardi 566);

— le anticipazioni a copertura dei disavanzi di gestione delle Aziende ferroviaria e postale (miliardi 3.152);

DISEGNI DI LEGGE E RELAZIONI — DOCUMENTI

- gli apporti alla Cassa per il Mezzogiorno in relazione agli specifici interventi di competenza anche in eccedenza alla propria dotazione (miliardi 4.010);
- il programma straordinario 1979-81 dell'Azienda autonoma delle strade statali, il completamento funzionale e la manutenzione straordinaria di tronchi, di arterie già avviate, e l'esecuzione di opere di viabilità in Calabria e nell'area metropolitana di Napoli (miliardi 1.761);
- il contributo al fondo per la ricerca applicata (miliardi 1.625);
- il finanziamento dei progetti socialmente utili attuati dalle Regioni e dagli enti pubblici (miliardi 298);
- la sovvenzione straordinaria alle Aziende postale e ferroviaria relativa agli oneri dell'indennità integrativa speciale (miliardi 358);
- il programma di metanizzazione del Mezzogiorno (miliardi 98);
- il rimborso all'Azienda autonoma delle Ferrovie dello Stato delle rate di ammortamento dei mutui contratti per la realizzazione del programma integrativo (miliardi 391);
- il contributo alla spesa per i trattamenti di pensione a carico del Fondo pensioni per il personale dell'Azienda autonoma delle Ferrovie dello Stato (miliardi 250);
- l'integrazione dei bilanci delle Aziende autonome dello Stato conseguente le misure di contenimento dei prezzi e delle tariffe (miliardi 290);
- la somma da corrispondere all'Azienda autonoma delle Ferrovie dello Stato a titolo di compensazione finanziaria per gli obblighi di servizio pubblico (miliardi 750);
- le spese relative agli accordi di Yaoundé tra la CEE e gli Stati africani e Madagascar (miliardi 137);
- gli interventi per l'edilizia residenziale, sovvenzionata e agevolata (miliardi 200);
- la sovvenzione straordinaria all'Azienda autonoma delle Ferrovie dello Stato per l'attuazione del piano di soppressione dei passaggi a livello (miliardi 150);
- i trasferimenti al Fondo per la protezione civile per il finanziamento di interventi nelle zone flegree colpite dal bradisismo (miliardi 905);
- le somme da corrispondere all'Azienda postale per l'abrogazione delle esenzioni e delle riduzioni di tasse postali e telegrafiche (miliardi 246);
- gli interessi dovuti alla Banca d'Italia sullo sbilancio del conto corrente per il servizio di tesoreria provinciale (miliardi 300);
- il fondo per l'attuazione delle Regioni a statuto speciale (miliardi 1.360);

DISEGNI DI LEGGE E RELAZIONI — DOCUMENTI

- le somme da attribuire alle Regioni Sardegna, Trentino-Alto Adige, Friuli-Venezia Giulia e alle province autonome di Trento e Bolzano in sostituzione di tributi soppressi (miliardi 165);
- le vincite al lotto (miliardi 106);
- le quote sui canoni di abbonamento radiotelevisivo (miliardi 65);
- il finanziamento delle maggiori detrazioni ai fini IVA (miliardi 300);
- la sistemazione degli aggi e delle commissioni bancarie (miliardi 97);
- la costruzione e l'acquisto di stabili e di terreni (miliardi 763);
- le restituzioni ed i rimborsi di IRPEF, ILOR e IRPEG (miliardi 487) e relativi interessi moratori (miliardi 249);
- il finanziamento dei programmi regionali di sviluppo (miliardi 1.390);
- il conferimento al fondo per gli interventi nei territori colpiti dal terremoto del novembre 1980 e del febbraio 1981 (miliardi 387);
- il finanziamento di progetti immediatamente eseguibili (miliardi 2.042);
- i contributi integrativi agli enti locali (miliardi 24);
- l'acquisto e l'installazione di opere prefabbricate destinate all'amministrazione giudiziaria e penitenziaria (miliardi 164);
- il finanziamento dei bilanci comunali e provinciali (miliardi 5.991);
- il concorso sull'ammortamento dei mutui dei comuni e delle province (miliardi 113);
- il fondo perequativo per i comuni (miliardi 42) e per le province (miliardi 3);
- il potenziamento e l'ammodernamento tecnologico delle forze dell'ordine (miliardi 203);
- le somme da assegnare a province e comuni per il trattamento economico dei giovani occupati (miliardi 180);
- le pensioni ed altre indennità ai mutilati, agli invalidi, ai sordomuti ed ai ciechi civili (miliardi 938);
- i contributi per l'acquisto di abitazioni (miliardi 173);
- la costruzione a carico dello Stato di opere relative ai porti (miliardi 285);
- la costruzione, la sistemazione, la riparazione ed il completamento di opere idrauliche di 1^a e 2^a categoria (miliardi 400);

DISEGNI DI LEGGE E RELAZIONI — DOCUMENTI

- i contributi per maggiori oneri di appalto e di revisione prezzi (miliardi 242);
- le spese per studi, progettazioni e sperimentazioni volte al riequilibrio idrogeologico della Laguna (miliardi 86);
- i contributi sugli interventi di edilizia residenziale agevolata (miliardi 260);
- le spese di costruzione, completamento e adattamento di edifici destinati a istituti di pena (miliardi 754);
- le spese per le sedi di uffici pubblici (miliardi 517);
- il piano straordinario di opere igienico-sanitarie (miliardi 223);
- le opere di urbanizzazione primarie e di ripristino degli edifici di culto nelle zone terremotate (miliardi 312);
- le spese di esercizio, manutenzione e trasformazione dei mezzi, materiali e scorte delle forze navali (miliardi 218), di quelle aeronautiche (miliardi 602) e di quelle terrestri (miliardi 541);
- le spese di costruzione, rinnovo e ammodernamento e completamento delle infrastrutture militari (miliardi 538) e dei mezzi e materiali dell'Esercito (miliardi 856), della Marina (miliardi 951) e dell'Aeronautica (miliardi 1.022);
- i contributi a favore di cooperative e consorzi agricoli (miliardi 160);
- il contributo al Comitato nazionale per la ricerca e per lo sviluppo dell'energia nucleare (miliardi 537);
- il credito agevolato al settore industriale (miliardi 180);
- i conferimenti al Fondo per la ricorversione e ristrutturazione industriale (miliardi 350);
- il credito agevolato al commercio (miliardi 251);
- i contributi all'edilizia per l'utilizzo di fonti rinnovabili di energia (miliardi 256);
- i contributi al settore agricolo e industriale per la riduzione dei consumi energetici (miliardi 592);
- il rimborso agli enti previdenziali per lo sgravio degli oneri contributivi concessi per il contenimento del costo del lavoro (miliardi 1.748);
- il contributo alle gestioni speciali di coltivatori diretti, mezzadri e coloni presso l'INPS (miliardi 120);
- le somme da assegnare alla Cassa unica assegni familiari gestita dall'INPS (miliardi 790);
- il contributo negli interessi sulle operazioni di credito navale (miliardi 461);
- i contributi per l'attività di costruzione, modificazione, riparazione e trasformazione di navi mercantili (miliardi 398).

DISEGNI DI LEGGE E RELAZIONI — DOCUMENTI

Alcuni di detti fattori — quali quelli legati a contabilizzazioni di mandati commutabili in quietanza di entrata — hanno anche influito sulla formazione dei residui attivi.

Per quanto riguarda le entrate tributarie ciò si ricollega, prevalentemente, oltrechè alla mancata emissione entro la fine dello scorso esercizio dei mandati commutabili in quietanza di entrata per la contabilizzazione degli aggi e delle commissioni bancarie di competenza del 1984, ai seguenti motivi:

— slittamento al 1985 della contabilizzazione del versamento di quote di gettito affluite presso le esattorie sul finire del 1984;

— ridotte regolazioni contabili di tributi affluiti direttamente presso le casse delle Regioni a statuto speciale.

Anche per le entrate non tributarie il processo di formazione dei residui si ricollega prevalentemente alla mancata emissione di mandati commutabili in quietanza di entrata e, in particolare, di quelli per la contabilizzazione di contributi di malattia fiscalizzati.

Si è avuto altresì un forte aumento dei residui relativi al versamento degli avanzi di gestione dell'Azienda telefonica in conseguenza del mancato trasferimento all'Erario degli avanzi accertati negli esercizi 1981 e 1982.

c) *Cassa.*

La gestione di competenza e quella dei residui, precedentemente delineate, concorrono entrambe a determinare i risultati della gestione di cassa, che ha dato luogo complessivamente ad incassi per miliardi 316.917 ed a pagamenti per miliardi 345.211. Si è, quindi, verificata una differenza di:

— miliardi 67.311 rispetto alla massa acquisibile di miliardi 384.228 (351.468 di competenza e 32.760 di residui) e di miliardi 50.541 rispetto alle previsioni definitive di miliardi 367.458;

— miliardi 77.885 rispetto alla massa spendibile di miliardi 423.096 (353.126 di competenza e 69.970 di residui) e di miliardi 24.592 rispetto alle autorizzazioni definitive di miliardi 369.803.

Gli incassi si riferiscono per miliardi 200.625 ad operazioni finali e per miliardi 116.292 ad operazioni di indebitamento patrimoniale. Viceversa, i pagamenti riguardano operazioni finali per miliardi 294.254 e rimborso di prestiti patrimoniali per miliardi 50.957.

Il disavanzo complessivo, quale saldo di tutti gli incassi e di tutti i pagamenti, stabilitosi in miliardi 26.208 nella fase di competenza, risulta di miliardi 28.294 nella fase di cassa.

Essò è da riferire alla concomitante azione della gestione di competenza e di quella dei residui, che presentano, rispettivamente, un saldo positivo di miliardi 1.623 e negativo di miliardi 29.917

DISEGNI DI LEGGE E RELAZIONI — DOCUMENTI

È il caso di ricordare come il saldo positivo della gestione di competenza sia riferibile particolarmente all'espansione dell'indebitamento a medio e lungo termine conseguente alla ristrutturazione del debito pubblico.

Alla copertura del disavanzo di cassa si è proceduto con operazioni di tesoreria, che hanno riguardato, in particolare, l'emissione di buoni ordinari del Tesoro, al netto dei rimborsi, per miliardi 9.300 e i saldi dei vari conti correnti compresi quelli con la Cassa depositi e prestiti — concernenti anche le gestioni del risparmio postale — per miliardi 11.623, nonché le contabilità speciali per miliardi 13.224. Viceversa, ha agito in senso riduttivo l'aumento dei crediti di tesoreria per miliardi 13.746.

Il ricorso al mercato, dal suo canto, quale differenziale tra gli incassi finali ed i pagamenti complessivi, si attesta in miliardi 144.586, dei quali miliardi 28.294 coperti con le operazioni di tesoreria e miliardi 116.292 con operazioni di indebitamento patrimoniale essenzialmente rappresentate da emissioni di certificati di credito e di buoni poliennali del Tesoro.

Il saldo netto da finanziare, invece, quale saldo delle operazioni finali di bilancio, si stabilisce in miliardi 93.629; esso è determinato da pagamenti per miliardi 294.254 (miliardi 250.703 in conto competenza e miliardi 43.551 in conto residui) e da incassi per miliardi 200.625 (miliardi 186.948 in conto competenza e miliardi 13.677 in conto resti) e, pertanto, risulta riferibile per miliardi 63.755 alla gestione di competenza e per miliardi 29.874 a quella dei residui.

Depurato delle operazioni finanziarie per miliardi 16.428, tale saldo esprime l'indebitamento netto riferibile all'attività di stretta pertinenza dello Stato, che raggiunge miliardi 77.201.

Infine, nell'ambito delle operazioni finali, particolare rilievo assume il saldo delle operazioni correnti, che misura, in caso di disavanzo, la quota di spese correnti non coperta con entrate tributarie ed extra-tributarie. Nella fase di cassa, tale disavanzo risulta di miliardi 44.526 per effetto di pagamenti per miliardi 244.567 (dei quali miliardi 218.373 attribuiti alla competenza e miliardi 26.194 ai residui) e di incassi per miliardi 200.041 (di cui miliardi 186.371 riferibili alla competenza e miliardi 13.670 ai residui).

Va osservato, poi, come gli incassi per operazioni finali (miliardi 200.625) abbiamo costituito il 102,4 per cento delle corrispondenti previsioni definitive e raggiunto solo l'84,5 per cento della relativa massa acquisibile. Tale ultima flessione va posta in relazione non solo al verificarsi di residui di nuova formazione in misura di poco superiore a quella del decorso esercizio (18.439 miliardi) quant'anche al persistere di quelli pregressi (17.763 miliardi), che, peraltro, manifestano, rispetto al precedente esercizio, una crescita del 15,9 per cento. In particolare, è da sottolineare come l'incremento manifestatosi negli incassi finali rispetto al 1983 (+ 12,9%) sia ascrivibile particolarmente al maggior gettito del comparto tributario, che si attesta in miliardi 157.556, pari al

DISEGNI DI LEGGE E RELAZIONI — DOCUMENTI

78,5 per cento degli incassi finali (+ 13,2% rispetto al precedente esercizio).

Dal lato della spesa, poi, si sono avuti pagamenti per operazioni finali per miliardi 294.254, pari al 92,3 per cento delle corrispondenti autorizzazioni ed al 79,1 per cento della relativa massa spendibile. Il ritmo di realizzazione delle spese finali — in relazione al dimensionato processo di espansione dei residui di nuova formazione — si attesta su valori analoghi a quello dell'esercizio immediatamente precedente (il 78,1% nel 1983), permanendo, peraltro, nettamente migliore rispetto ai valori riscontrati nel 1981 e nel 1980 (il 66,3 ed il 69 per cento rispettivamente).

Anche in tal caso si riscontra una notevole diversificazione nelle incidenze dei pagamenti, ove si considerino separatamente la gestione di competenza e quella dei residui.

Per la prima, i pagamenti risultano pari a miliardi 250.703, a fronte di una previsione di miliardi 302.174 (e di impegni per miliardi 296.933), raggugliandosi quindi all'83 per cento.

Particolare rilievo assumono i pagamenti per oneri di personale in servizio (miliardi 37.314) ed in quiescenza (miliardi 10.998), per interessi (miliardi 53.226), nonchè quelli per trasferimenti correnti (miliardi 101.127) ed in conto capitale (miliardi 18.247) e per partecipazioni finanziarie (miliardi 7.180).

I pagamenti in conto resti, invece, ammontano a miliardi 43.551 a fronte di somme spendibili per miliardi 69.862, raggiungendo, quindi, solo il 62,3 per cento e concentrandosi soprattutto nei trasferimenti correnti (miliardi 16.606) ed in conto capitale (miliardi 10.408), nello acquisto di beni e servizi (miliardi 5.430), nonchè negli investimenti diretti (miliardi 1.806) e nelle anticipazioni per finalità non produttive (miliardi 3.546).

*
* *

Riguardo, infine, alle amministrazioni ed aziende autonome di cui si dà conto nel presente disegno di legge, va osservato come talune di esse, in particolare quelle a ciclo produttivo di beni e/o servizi, abbiano registrato disavanzi di gestione la cui copertura viene disposta con il ricorso al sistema delle anticipazioni effettuate a carico dello stato di previsione del Ministero del tesoro.

In particolare, i bilanci delle Amministrazioni postale e ferroviaria beneficiano, ai fini dell'ottenimento dell'equilibrio finanziario, delle anticipazioni del Tesoro a copertura dei rispettivi deficit gestionali, pari, rispettivamente, a miliardi 1.383 ed a miliardi 1.799.

Quello dell'Amministrazione postale, inoltre, evidenzia un maggior disavanzo di miliardi 338, rispetto all'anticipazione prefissata con la legge finanziaria 27 dicembre 1983, n. 730, per la cui copertura viene autorizzata — con un apposito articolo del presente disegno di legge — una ulteriore anticipazione da concedersi da parte della Cassa depositi e prestiti.

DISEGNI DI LEGGE E RELAZIONI — DOCUMENTI

La gestione della ex-Azienda di Stato per le foreste demaniali e quella dell'Azienda di Stato per i servizi telefonici, viceversa, presentano al 31 dicembre 1984 rispettivamente un saldo attivo di miliardi 23 ed un avanzo di miliardi 185.

Anche il bilancio dell'Amministrazione autonoma dei monopoli di Stato, infine, a conferma della tendenza già manifestata nei decorsi esercizi, presenta un avanzo di gestione pari a miliardi 1.

*
* *

Per maggiori elementi di dettaglio si rinvia alle allegate tabelle nonché alla « Relazione illustrativa » al Rendiconto generale dell'Amministrazione dello Stato per l'esercizio finanziario 1984.

DISEGNI DI LEGGE E RELAZIONI — DOCUMENTI

TABELLA N. 1
RISULTATI COMPLESSIVI
ENTRATE
(miliardi di lire)

V O C I	Consistenza al 31-12-1983		Variazioni	Accertati al 1-1-1984		Accertamenti	Incassi	Residui al 31-12-1984	Maggiori o minori entrate
	Previsioni iniziali			Previsioni definitive					
TITOLO I. — TRIBUTARIE	Rs	25.225	15	25.240	—	9.636	15.579	—	25
	Cp	158.317	1.672	159.989	161.888	147.920	13.968	1.899	
	Cs	154.775	1.123	155.898	—	157.556	—	1.658	
TITOLO II. — EXTRATRIBUTARIE	Rs	7.483	—	7.468	—	4.034	2.159	—	1.275
	Cp	41.454	2.539	43.993	42.832	38.451	4.381	—	1.161
	Cs	40.914	2.687	43.601	—	42.485	—	—	1.116
Entrate correnti	Rs	32.708	—	32.708	—	13.670	17.738	—	1.299
	Cp	199.771	4.211	203.982	204.720	186.371	18.349	738	
	Cs	195.689	3.810	199.499	—	200.041	—	542	
TITOLO III. — ALIENAZIONE ED AMMORTAMENTO DI BENI PATRIMONIALI E RISCOSSIONE DI CREDITI	Rs	32	—	32	—	7	25	—	
	Cp	228	425	653	656	577	79	3	
	Cs	229	425	654	—	584	—	—	70
Entrate finali	Rs	32.740	—	32.740	—	13.677	17.763	—	1.300
	Cp	199.999	4.636	204.635	205.376	186.948	18.428	741	
	Cs	195.918	4.235	200.153	—	200.625	—	472	

DISEGNI DI LEGGE E RELAZIONI — DOCUMENTI

Segue: TABELLA N. 1

(miliardi di lire)

V O C I	Consistenza al 31-12-1983		Variazioni	Accertati al 1-1-1984		Accertamenti	Incassi	Residui al 31-12-1984	Maggiori o minori entrate
	Previsioni iniziali			Previsioni definitive					
Operazioni finanziarie (-)	Rs	28	—	28	7	—	21	—	—
	Cp	10	425	435	441	447	6	12	12
	Cs	11	425	436	448	—	—	—	12
Entrate finali nette	Rs	32.712	—	32.712	13.670	—	17.742	—	1.300
	Cp	199.989	4.211	204.200	186.507	204.929	18.422	729	729
	Cs	195.907	3.810	199.717	200.177	—	—	460	460
TITOLO IV. — ACCENSIONE DI PRESTITI	Rs	20	—	20	4	—	—	—	16
	Cp	145.897	936	146.833	116.288	116.299	11	—	30.534
	Cs	153.193	14.112	167.305	116.292	—	—	—	51.013
Entrate complessive	Rs	32.760	—	32.760	13.681	—	17.763	—	1.316
	Cp	345.896	5.572	351.468	303.236	321.675	18.439	—	29.793
	Cs	349.111	18.347	367.458	316.917	—	—	—	50.541

DISEGNI DI LEGGE E RELAZIONI — DOCUMENTI

Segue: TABELLA N. 1

V O C I	Consistenza al 31-12-1983		Variazioni	Accertati al 1-1-1984		Impegni	Pagamenti	Residui al 31-12-1984	Economie o maggiori spese
	Previsioni iniziali	Previsioni definitive							
TITOLO I. — CORRENTI	Rs	36.170	—	36.170	—	26.194	6.986	—	2.990
	Cp	242.321	6.120	248.441	247.807	218.373	29.434	—	634
	Cs	241.033	18.205	259.238	—	244.567	—	—	14.671
TITOLO II. — IN CONTO CAPITALE	Rs	33.692	—	33.692	—	17.357	14.782	—	1.553
	Cp	52.627	1.106	53.733	49.126	32.330	16.796	—	4.607
	Cs	57.119	2.446	59.565	—	49.687	—	—	9.878
Spese finali	Rs	69.862	—	69.862	—	43.551	21.768	—	4.543
	Cp	294.948	7.226	302.174	296.933	250.703	46.230	—	5.241
	Cs	298.152	20.651	318.803	—	294.254	—	—	24.549

DISEGNI DI LEGGE E RELAZIONI — DOCUMENTI

Segue: TABELLA N. 1

(miliardi di lire)

V O C I	Consistenza al 31-12-1983		Variazioni	Accertati al 1-1-1984		Impegni	Pagamenti	Residui al 31-12-1984	Economie o maggiori spese
	Previsioni iniziali			Previsioni definitive					
Operazioni finanziarie	Rs	6.757	— 1	6.756	—	4.327	2.099	—	330
	Cp	9.140	6.171	15.311	15.276	12.549	2.727	—	35
	Cs	10.934	6.786	17.720	—	16.876	—	—	844
Spese finali nette	Rs	63.105	1	63.106	—	39.224	19.669	—	4.213
	Cp	285.808	1.055	286.863	281.657	238.154	43.503	—	5.206
	Cs	287.218	13.865	301.083	—	277.378	—	—	23.705
TITOLO III. — RIMBORSO DI PRESTITI	Rs	108	—	108	—	47	61	—	—
	Cp	50.949	3	50.952	50.950	50.910	40	—	2
	Cs	50.960	40	51.000	—	50.957	—	—	43
Spese complessive	Rs	69.970	—	69.970	—	43.598	21.829	—	4.543
	Cp	345.897	7.229	353.126	347.883	301.613	46.270	—	5.243
	Cs	349.112	20.691	369.803	—	345.211	—	—	24.592

di cui:

DISEGNI DI LEGGE E RELAZIONI — DOCUMENTI

TABELLA N. 2

RISULTATI DIFFERENZIALI
(miliardi di lire)

V O C I	Previsioni iniziali	Variazioni	Previsioni definitive	Gestione	Differenze
Risparmio pubblico	Cp — 42.550	— 1.909	— 44.459	— 43.087	— 1.372
Imposta di registro	Cs — 45.344	— 14.395	— 59.739	— 44.526	— 15.213
Saldo netto da finanziare	Cp — 94.949	— 2.590	— 97.539	— 91.557	— 5.982
Imposta di successione	Cs — 102.234	— 16.416	— 118.650	— 93.629	— 25.021
Indebitamento netto	Cp — 85.819	3.156	— 82.663	— 76.728	— 5.935
Imposta di famiglia	Cs — 91.311	— 10.055	— 101.366	— 77.201	— 24.165
Ricorso al mercato	Cp — 145.898	— 2.593	— 148.491	— 142.507	— 5.984
Imposta di famiglia	Cs — 153.194	— 16.456	— 169.650	— 144.586	— 25.064
Disavanzo complessivo	Cp —	— 1.657	— 1.658	— 26.208	24.550
Imposta di famiglia	Cs —	— 2.344	— 2.345	— 28.294	25.949

DISEGNI DI LEGGE E RELAZIONI — DOCUMENTI

ANALISI ECONOMICA DELLE ENTRATE FINALI
(miliardi di lire)

TABELLA N. 3

V O C I	Consistenza al 31-12-1983		Variazioni	Accertati al 1-1-1984		Incassi	Residui al 31-12-1984	Maggiori o minori entrate
	Previsioni iniziali			Previsioni definitive				
TITOLO I. — TRIBUTARIE								
<i>Categoria I. — Imposte sul patrimonio e sul reddito</i>								
	Rs	16.333	—	16.333	—	5.063	11.353	83
	Cp	88.020	2.550	90.570	91.578	83.855	7.723	1.008
	Cs	85.725	2.077	87.802	—	88.918	—	1.116
<i>Categoria II. — Tasse e imposte sugli affari</i>								
	Rs	6.713	15	6.728	—	3.230	3.316	182
	Cp	50.392	2.089	48.303	49.560	44.882	4.678	1.257
	Cs	49.205	2.138	47.067	—	48.112	—	1.045
<i>Categoria III. — Imposte sulla produzione, sui consumi e dogane</i>								
	Rs	901	1	902	—	640	264	2
	Cp	14.213	1.346	15.559	15.351	14.625	726	208
	Cs	14.213	1.319	15.532	—	15.265	—	267
<i>Categoria IV. — Monopoli</i>								
	Rs	741	—	741	—	575	233	67
	Cp	4.622	—	4.622	4.332	3.724	608	290
	Cs	4.562	—	4.562	—	4.299	—	263

DISEGNI DI LEGGE E RELAZIONI — DOCUMENTI

Segue: TABELLA N. 3

V O C I	Consistenza al 31-12-1983		Variazioni	Accertati al 1-1-1984		Incassi	Residui al 31-12-1984	Maggiori o minori entrate
	Previsioni iniziali			Previsioni definitive				
(miliardi di lire)								
<i>Categoria V. — Lotto, lotterie ed altre attività di giuoco</i>								
Rs	537	—	1	536	—	128	413	5
Cp	1.070	—	135	935	1.067	834	233	132
Cs	1.070	—	135	935	—	962	—	27
TOTALE TITOLO I	Rs	25.225	15	25.240	—	9.636	15.579	—
	Cp	158.317	1.672	159.989	161.888	147.920	13.968	1.899
	Cs	154.775	1.123	155.898	—	157.556	—	1.658
TITOLO II. — EXTRATRIBUTARIE								
<i>Categoria VI. — Proventi speciali</i>								
Rs	43	—	16	27	—	12	32	17
Cp	299	—	88	387	385	379	6	2
Cs	298	—	88	386	—	391	—	5
<i>Categoria VII. — Proventi di servizi pub- blici minori</i>								
Rs	1.248	—	—	1.248	—	189	1.060	1
Cp	504	—	373	877	1.384	867	517	507
Cs	473	—	380	853	—	1.056	—	203
<i>Categoria VIII. — Proventi dei beni dello Stato</i>								
Rs	51	—	—	51	—	26	24	1
Cp	238	—	41	279	265	237	28	14
Cs	245	—	42	287	—	263	—	24

DISEGNI DI LEGGE E RELAZIONI — DOCUMENTI

Segue: TABELLA N. 3

(miliardi di lire)

V O C I	Consistenza al 31-12-1983		Variazioni	Accertati al 1-1-1984		Incassi	Residui al 31-12-1984	Maggiori o minori entrate
	Previsioni iniziali			Previsioni definitive				
<i>Categoria IX. — Prodotti netti di aziende autonome ed utili di gestioni .</i>								
	Rs	318	—	318	—	318	—	—
	Cp	159	—	159	244	4	240	85
	Cs	125	198	323	—	322	—	1
<i>Categoria X. — Interessi su anticipazioni e crediti vari del Tesoro .</i>								
	Rs	1.039	1	1.040	—	1.030	10	—
	Cp	4.146	65	4.081	2.697	1.791	906	1.384
	Cs	4.056	65	3.991	—	2.821	—	1.170
<i>Categoria XI. — Recupero, rimborsi e contributi .</i>								
	Rs	4.434	—	4.434	—	2.176	976	1.282
	Cp	30.977	1.582	32.559	32.307	30.018	2.289	252
	Cs	30.616	1.494	32.110	—	32.194	—	84
<i>Categoria XII. — Partite che si com-pensano nella spesa .</i>								
	Rs	350	—	349	—	283	57	9
	Cp	5.131	520	5.651	5.550	5.155	395	101
	Cs	5.101	550	5.651	—	5.438	—	213
TOTALE TITOLO II . . .								
	Rs	7.483	16	7.467	—	4.034	2.159	1.274
	Cp	41.454	2.539	43.993	42.832	38.451	4.381	1.161
	Cs	40.914	2.687	43.601	—	42.485	—	1.116

DISEGNI DI LEGGE E RELAZIONI — DOCUMENTI

Segue: TABELLA N. 3

(miliardi di lire)

V O C I	Consistenza al 31-12-1983		Variazioni	Accertati al 1-1-1984		Incassi	Residui al 31-12-1984	Maggiori o minori entrate
	Previsioni iniziali			Previsioni definitive				
TITOLO III. — ALIENAZIONE ED AMMORTAMENTO DI BENI PATRIMONIALI E RISCOSSIONE DI CREDITI								
<i>Categoria XIII. — Vendita di beni immobili ed affrancazione di canoni</i>								
Rs	4	—	—	4	—	—	4	—
Cp	6	—	—	6	5	5	—	1
Cs	6	—	—	6	—	5	—	1
<i>Categoria XIV. — Ammortamento di beni patrimoniali</i>								
Rs	—	—	—	—	—	—	—	—
Cp	212	—	—	212	204	131	73	8
Cs	212	—	—	212	—	131	—	81
<i>Categoria XV. — Rimborso di anticipazioni e crediti vari del Tesoro</i>								
Rs	28	—	—	28	—	7	21	—
Cp	10	—	425	435	447	441	6	12
Cs	11	—	425	436	—	448	—	12
TOTALE TITOLO III	32	—	—	32	—	7	25	—
Cp	228	—	425	653	656	577	79	3
Cs	229	—	425	654	—	584	—	70
IN COMPLESSO	32.740	—	1	32.739	—	13.677	17.763	1.299
Cp	199.999	—	4.636	204.635	205.376	186.948	18.428	741
Cs	195.918	—	4.235	200.153	—	200.625	—	472

DISEGNI DI LEGGE E RELAZIONI — DOCUMENTI

ANALISI FUNZIONALE DELLE SPESE FINALI
(miliardi di lire)

TABELLA N. 4

V O C I	Consistenza al 31-12-1983		Variazioni	Accertati al 1-1-1984		Impegni	Pagamenti	Residui al 31-12-1984	Economie o maggiori spese
	Previsioni iniziali			Previsioni definitive					
SEZIONE I. — <i>Amministrazione generale</i>	Rs	3.605	20	3.625	—	2.154	1.198	—	273
	Cp	7.395	1.935	9.330	8.932	6.795	2.137	—	398
	Cs	7.979	3.463	11.442	—	8.949	—	—	2.493
SEZIONE II. — <i>Difesa nazionale</i>	Rs	4.432	—	4.432	—	2.719	1.664	—	49
	Cp	11.539	1.710	13.249	13.183	8.549	4.634	—	66
	Cs	11.158	1.646	12.804	—	11.268	—	—	1.536
SEZIONE III. — <i>Giustizia</i>	Rs	1.323	3	1.326	—	539	740	—	47
	Cp	2.752	320	3.072	3.015	2.036	979	—	57
	Cs	2.863	249	3.112	—	2.575	—	—	537
SEZIONE IV. — <i>Sicurezza pubblica</i>	Rs	789	39	828	—	470	310	—	48
	Cp	5.262	1.226	6.488	6.384	5.858	526	—	104
	Cs	5.423	1.288	6.711	—	6.328	—	—	383
SEZIONE V. — <i>Relazioni internazionali</i>	Rs	238	1	239	—	171	62	—	6
	Cp	6.743	—	6.608	6.527	6.287	240	—	81
	Cs	6.753	—	6.690	—	6.458	—	—	232

DISEGNI DI LEGGE E RELAZIONI — DOCUMENTI

Segue: TABELLA N. 4

V O C I	Consistenza al 31-12-1983		Variazioni	Accertati al 1-1-1984		Impegni	Pagamenti	Residui al 31-12-1984	Economie o maggiori spese
	Previsioni iniziali	Previsioni definitive							
SEZIONE VI. — Istruzione e cultura	Rs	3.554	102	3.656	—	2.221	1.052	383	
Cp	26.144	29.374	3.230	28.955	26.365	2.590	419		
Cs	26.572	30.351	3.779	—	28.586	—	1.765		
SEZIONE VII. — Azione ed interventi nel campo delle abitazioni	Rs	2.084	—	2.084	—	1.109	782	193	
Cp	2.858	3.215	357	3.211	1.565	1.646	4		
Cs	3.092	3.577	485	—	2.674	—	903		
SEZIONE VIII. — Azione ed interventi nel campo sociale	Rs	8.487	38	8.525	—	6.562	1.602	361	
Cp	50.367	63.730	13.363	63.762	59.976	3.786	32		
Cs	50.325	69.937	19.612	—	66.538	—	3.399		
SEZIONE IX. — Trasporti e comunica- zioni	Rs	11.427	79	11.506	—	6.654	3.965	887	
Cp	21.434	23.346	1.912	22.680	16.951	5.729	666		
Cs	22.800	25.864	3.064	—	23.605	—	2.259		

DISEGNI DI LEGGE E RELAZIONI — DOCUMENTI

Segue: TABELLA N. 4

(miliardi di lire)

V O C I	Consistenza al 31-12-1983		Variazioni	Accertati al 1-1-1984		Impegni	Pagamenti	Residui al 31-12-1984	Economie o maggiori spese
	Previsioni iniziali	Previsioni definitive							
SEZIONE X. — Azione ed interventi nel campo economico									
	Rs	14.524	67	14.591	—	6.773	7.367	—	451
	Cp	19.365	10.607	29.972	29.429	23.067	6.362	—	543
	Cs	23.752	10.604	34.356	—	29.840	—	—	4.516
SEZIONE XI. — Interventi a favore della finanza regionale e locale									
	Rs	14.462	432	14.894	—	11.018	2.492	—	1.384
	Cp	40.272	1.946	42.218	43.248	29.208	14.040	—	1.030
	Cs	41.383	2.139	43.522	—	40.226	—	—	3.296
SEZIONE XII. — Oneri non ripartibili									
	Rs	4.937	—	4.156	—	3.161	534	—	461
	Cp	100.817	—	71.572	67.607	64.046	3.561	—	3.965
	Cs	96.052	—	70.437	—	67.207	—	—	3.230
IN COMPLESSO									
	Rs	69.862	—	69.862	—	43.551	21.768	—	4.543
	Cp	294.948	7.226	302.174	296.933	250.703	46.230	—	5.241
	Cs	298.152	20.651	318.803	—	294.254	—	—	24.549

DISEGNI DI LEGGE E RELAZIONI — DOCUMENTI

ANALISI ECONOMICA DELLE SPESE FINALI
(miliardi di lire)

TABELLA N. 5

V O C I	Consistenza al 31-12-1983		Variazioni	Accertati al 1-1-1984		Impegni	Pagamenti	Residui al 31-12-1984	Economie o maggiori spese
	Previsioni iniziali			Previsioni definitive					
TITOLO I. — CORRENTI									
<i>Categoria I. — Servizi degli Organi costituzionali dello Stato</i>									
	Rs	—	—	—	—	—	—	—	—
	Cp	488	22	510	510	510	510	—	—
	Cs	488	23	511	—	510	510	—	1
<i>Categoria II. — Personale in attività di servizio</i>									
	Rs	2.730	81	2.811	—	—	1.834	596	381
	Cp	35.576	5.182	40.758	40.040	40.040	37.314	2.726	718
	Cs	35.735	5.791	41.526	—	—	39.148	—	2.378
<i>Categoria III. — Personale in quiescenza</i>									
	Rs	119	—	119	—	—	51	28	40
	Cp	9.018	687	9.705	11.090	11.090	10.998	92	1.385
	Cs	9.062	728	9.790	—	—	11.049	—	1.259
<i>Categoria IV. — Acquisto di beni e servizi</i>									
	Rs	8.018	—	8.018	—	—	5.430	2.399	189
	Cp	12.234	1.772	14.006	13.806	13.806	7.416	6.390	200
	Cs	12.067	3.467	15.534	—	—	12.846	—	2.688

DISEGNI DI LEGGE E RELAZIONI — DOCUMENTI

Segue: TABELLA N. 5

(miliardi di lire)

V O C I	Consistenza al 31-12-1983		Variazioni	Accertati al 1-1-1984		Impegni	Pagamenti	Residui al 31-12-1984	Economie o maggiori spese
	Previsioni iniziali	Previsioni definitive							
<i>Categoria V. — Trasferimenti</i>	Rs	21.929	— 80	21.849	—	16.606	3.446	—	1.797
	Cp	101.931	16.776	118.707	119.780	101.127	18.653	—	1.073
	Cs	101.535	23.340	124.875	—	117.733	—	—	7.142
<i>Categoria VI. — Interessi</i>	Rs	1.665	—	1.665	—	1.450	79	—	136
	Cp	54.216	— 317	53.899	53.739	53.226	513	—	160
	Cs	54.132	1.045	55.177	—	54.676	—	—	501
<i>Categoria VII. — Poste correttive e com- pensative delle entrate</i>	Rs	1.691	— 1	1.690	—	814	432	—	444
	Cp	8.218	469	8.687	8.275	7.582	693	—	412
	Cs	8.663	925	9.588	—	8.396	—	—	1.192
<i>Categoria VIII. — Ammortamenti</i>	Rs	—	—	—	—	—	—	—	—
	Cp	212	—	212	204	131	73	—	8
	Cs	212	—	212	—	131	—	—	81

DISEGNI DI LEGGE E RELAZIONI — DOCUMENTI

Segue: TABELLA N. 5

V O C I		(miliardi di lire)							
		Consistenza al 31-12-1983	Variazioni	Accertati al 1-1-1984		Impegni	Pagamenti	Residui al 31-12-1984	Economie o maggiori spese
Previsioni iniziali	Previsioni definitive	9		6	3				
<i>Categoria IX. — Somme non attribuibili</i>		Rs	18	—	18	—	9	6	3
	Cp		20.428	— 18.471	1.957	363	69	294	1.594
	Cs		19.139	— 17.114	2.025	—	78	—	1.947
TOTALE TITOLO I . . .		Rs	36.170	—	36.170	—	26.194	6.986	2.990
	Cp		242.321	6.120	248.441	247.807	218.373	29.434	634
	Cs		241.033	18.205	259.238	—	244.567	—	14.671
TITOLO II. — IN CONTO CAPITALE									
<i>Categoria X. — Beni ed opere immobiliari a carico diretto dello Stato</i>		Rs	4.883	171	5.054	—	1.666	3.244	144
	Cp		2.276	830	3.106	3.105	374	2.731	1
	Cs		2.974	750	3.724	—	2.040	—	1.684
<i>Categoria XI. — Beni mobili, macchine ed attrezzature tecnico-scientifiche a carico diretto dello Stato</i>		Rs	371	— 1	370	—	140	220	10
	Cp		164	12	176	175	45	130	1
	Cs		339	— 69	270	—	185	—	85
<i>Categoria XII. — Trasferimenti</i>		Rs	19.711	612	20.323	—	10.408	8.848	1.067
	Cp		21.558	6.968	28.526	27.398	18.247	9.151	1.128
	Cs		27.315	7.139	34.454	—	28.655	—	5.799

DISEGNI DI LEGGE E RELAZIONI — DOCUMENTI

Segue: TABELLA N. 5

V O C I		(miliardi di lire)									
		Consistenza al 31-12-1983	Variazioni		Accertati al 1-1-1984		Impegni	Pagamenti	Residui al 31-12-1984	Economie o maggiori spese	
		Previsioni iniziali		Previsioni definitive							
<i>Categoria XIII. — Partecipazioni azionarie e conferimenti</i>											
	Rs	94	—	1	93	—	71	22	—		
	Cp	1.866	5.324	7.190	7.190	7.190	7.180	10	—		
	Cs	1.893	5.383	7.276	7.276	—	7.251	—	25		
<i>Categoria XIV. — Concessione di crediti ed anticipazioni per finalità produttive</i>											
	Rs	1.837	—	1.837	—	—	710	1.127	—		
	Cp	1.624	370	1.994	1.990	1.990	1.474	516	4		
	Cs	2.374	570	2.944	2.944	—	2.184	—	760		
<i>Categoria XV. — Concessione di crediti ed anticipazioni per finalità non produttive</i>											
	Rs	4.826	—	4.826	—	—	3.546	950	—	330	
	Cp	5.650	477	6.127	6.096	6.096	3.895	2.201	—	31	
	Cs	6.667	833	7.500	7.500	—	7.441	—	—	59	

DISEGNI DI LEGGE E RELAZIONI — DOCUMENTI

Segue: TABELLA N. 5

(miliardi di lire)

V O C I	Consistenza al 31-12-1983		Variazioni	Accertati al 1-1-1984		Impegni	Pagamenti	Residui al 31-12-1984	Economie o maggiori spese
	Previsioni iniziali	Previsioni definitive							
<i>Categoria XVI. — Somme non attribuibili</i>									
Rs	1.970	1.189	— 781	—	816	371	—	2	
Cp	19.489	6.614	— 12.875	3.172	1.115	2.057	—	3.442	
Cs	15.557	3.397	— 12.160	—	1.931	—	—	1.466	
TOTALE TITOLO II	33.692	33.692	—	—	17.357	14.782	—	1.553	
Cp	52.627	53.733	1.106	49.126	32.330	16.796	—	4.607	
Cs	57.119	59.565	2.446	—	49.687	—	—	9.878	
IN COMPLESSO	69.862	69.862	—	—	43.551	21.768	—	4.543	
Cp	294.948	302.174	7.226	296.933	250.703	46.230	—	5.241	
Cs	298.152	318.803	20.651	—	294.254	—	—	24.549	

DISEGNO DI LEGGE**AMMINISTRAZIONI DELLO STATO****Art. 1.****(Entrate)**

Le entrate tributarie, extratributarie, per alienazione ed ammortamento di beni patrimoniali e riscossione di crediti, e per accensione di prestiti, accertate nell'esercizio finanziario 1984 per la competenza propria dell'esercizio, risultano stabilite in lire 321.673.636.073.304.

I residui attivi determinati alla chiusura dell'esercizio 1983 in lire 32.759.257.466.879 risultano stabiliti — per effetto di maggiori e minori entrate verificatesi nel corso della gestione 1984 — in lire 31.444.606.066.214.

I residui attivi al 31 dicembre 1984 ammontano complessivamente a lire 36.200.213.950.728, così risultanti:

	Somme versate	Somme rimaste da versare	Somme rimaste da riscuotere	Totale
	(in lire)			
Accertamenti	303.236.022.927.821	7.763.277.229.096	10.674.335.916.387	321.673.636.073.304
Residui attivi dell'esercizio 1983 . . .	13.682.005.260.969	10.555.410.595.657	7.207.190.209.588	31.444.606.066.214
	<u>36.200.213.950.728</u>			

Art.2.**(Spese)**

Le spese correnti, in conto capitale e per rimborso di prestiti, impegnate nell'esercizio finanziario 1984 per la competenza propria dell'esercizio, risultano stabilite in lire 347.882.930.481.329.

I residui passivi determinati alla chiusura dell'esercizio 1983 in lire 69.970.682.387.551 risultano stabiliti — per effetto di economie, perenzioni, prescrizioni e maggiori spese verificatesi nel corso della gestione 1984 — in lire 65.426.823.206.568.

I residui passivi al 31 dicembre 1984 ammontano complessivamente a lire 68.098.577.152.993, così risultanti:

	Somme pagate	Somme rimaste da pagare	Totale
	(in lire)		
Impegni	301.613.556.072.185	46.269.374.409.144	347.882.930.481.329
Residui passivi del- l'esercizio 1983 .	43.597.620.462.719	21.829.202.743.849	65.426.823.206.568
	<u>68.098.577.152.993</u>		

DISEGNI DI LEGGE E RELAZIONI — DOCUMENTI

Art. 3.

(Disavanzo della gestione di competenza)

Il disavanzo della gestione di competenza dell'esercizio finanziario 1984 di lire 26.209.294.408.025 risulta stabilito come segue:

Entrate tributarie	L. 161.887.159.660.804	
Entrate extratributarie	» 42.832.310.633.973	
Entrate provenienti dall'alienazione ed ammortamento di beni patrimoniali e dalla riscossione di crediti	» 655.132.923.446	
Accensione di prestiti	» 116.299.032.855.081	
		<hr/>
	Totale Entrate . . .	L. 321.673.636.073.304
Spese correnti	L. 247.806.912.774.813	
Spese in conto capitale	» 49.126.158.802.009	
Rimborso di prestiti	» 50.949.858.904.507	
		<hr/>
	Totale Spese . . .	» 347.882.930.481.329
		<hr/>
Disavanzo della gestione di competenza . . .		L. 26.209.294.408.025

Art. 4.

(Situazione finanziaria)

Il disavanzo finanziario del conto del Tesoro alla fine dell'esercizio 1984 di lire 241.015.768.124.675 risulta stabilito come segue:

Disavanzo della gestione di competenza	L. 26.209.294.408.025
Disavanzo finanziario del conto del Tesoro dell'esercizio 1983	L. 218.035.681.496.968
Diminuzione nei residui attivi lasciati dal- l'esercizio 1983:	
Accertati:	
al 1° gennaio 1984	L. 32.759.257.466.879
al 31 dicembre 1984	» 31.444.606.066.214
	<hr/>
	» 1.314.651.400.665

DISEGNI DI LEGGE E RELAZIONI — DOCUMENTI

Diminuzione nei residui passivi lasciati
dall'esercizio 1983:

Accertati:

al 1° gennaio 1984 L. 69.970.682.387.551

al 31 dicembre 1984 » 65.426.823.206.568

» 4.543.859.180.983

Disavanzo finanziario effettivo dell'esercizio 1983 » 214.806.473.716.650

Disavanzo finanziario al 31 dicembre 1984 . . . L. 241.015.768.124.675

DISPOSIZIONI SPECIALI

Art. 5.

(Prelevamenti dal Fondo di riserva per le spese impreviste)

È approvato l'allegato di cui all'articolo 9, ultimo comma, della legge 5 agosto 1978, n. 468, concernente i prelevamenti dal Fondo di riserva per le spese impreviste per l'anno 1984.

Art. 6.

(Eccedenze)

Sono approvate le eccedenze di impegni e di pagamenti risultate in sede di consuntivo rispettivamente sul conto della competenza, sul conto dei residui e sul conto della cassa, relative ai capitoli degli stati di previsione della spesa dei Ministeri sotto indicati per l'esercizio 1984, come risulta dal dettaglio che segue:

Conto della competenza	Conto dei residui (in lire)	Conto della cassa
---------------------------	-----------------------------------	----------------------

MINISTERO DEL TESORO

Capitolo n. 4351 — Pensioni ordinarie ed altri assegni fissi pagabili a mezzo ruoli di spesa fissa e relativi oneri previdenziali ed assistenziali (Spese obbligatorie)

1.479.445.866.376

—

1.466.659.502.379

DISEGNI DI LEGGE E RELAZIONI — DOCUMENTI

	Conto della competenza	Conto dei residui (in lire)	Conto della cassa
Capitolo n. 4512 — Pensioni, assegni, sussidi ed assegnazioni vitalizie diverse (Spese fisse ed obbligatorie)	486.343.410	8.366.415	494.709.825
Capitolo n. 4534 — Somme occorrenti per la regolazione contabile delle entrate erariali riscosse dalla Regione siciliana	906.012.818.425	—	—
Capitolo n. 4535 — Somme occorrenti per la regolazione delle quote di entrate erariali devolute alla Regione sarda	146.567.141.372	—	—
Capitolo n. 6171 — Pensioni ed assegni di guerra, assegni di medaglia al valor militare ed altre indennità di guerra (Spese obbligatorie) . . .	116.850.727.784	—	57.093.484.489
Capitolo n. 6172 — Assegni vitalizi a favore dei perseguitati politici e razziali e dei loro familiari superstiti (Spese obbligatorie)	—	—	1.633.851.815
MINISTERO DELLE FINANZE			
Capitolo n. 2811 — Vincite al lotto (Spese obbligatorie)	—	34.642.316.712	—
Capitolo n. 4295 — Canoni, prestazioni ed altre passività (Spese obbligatorie)	8.530.090	—	15.079.560
Capitolo n. 5591 — Spese per liti, arbitraggi, risarcimenti ed accessori; spese di giustizia penale, altre spese processuali da anticiparsi dall'Era-rio, indennità a testimoni ed a periti per la rappresentanza dell'Amministrazione, relativamente ai procedimenti di natura extratributaria (Spese obbligatorie)	18.959.395	36.826.475	54.877.690

DISEGNI DI LEGGE E RELAZIONI — DOCUMENTI

	Conto della competenza	Conto dei residui (in lire)	Conto della cassa
Capitolo n. 6445 — Spese per liti concernenti il contenzioso tributario, risarcimenti ed accessori, spese di giustizia penale, comprese quelle di trasporto e custodia di merci e di automezzi sequestrati o confiscati, altre spese processuali da anticiparsi dall'Erario, indennità a testimoni ed a periti (Spese obbligatorie) . . .	149.816.439	—	—
MINISTERO DI GRAZIA E GIUSTIZIA			
Capitolo n. 1502 — Indennità integrativa per il raggiungimento del minimo garantito dallo Stato agli ufficiali ed aiutanti ufficiali e coadiutori giudiziari ed altri assegni al detto personale (Spese obbligatorie)	4.842.905.895	19.564.740.278	23.201.399.333
Capitolo n. 1586 — Assegni per spese di ufficio ai tribunali, alle procure ed agli uffici di sorveglianza .	—	—	674.369.010
Capitolo n. 1589 — Spese di giustizia nei procedimenti penali ed in quelli civili con ammissione al gratuito patrocinio. Indennità e trasferite ai funzionari, giudici popolari, periti, testimoni, custodi e diverse per l'accertamento dei reati e dei colpevoli. Spese inerenti alla estradizione di imputati e condannati ed alla traduzione di atti giudiziari in materia penale provenienti dall'estero o diretti ad autorità estere ed alla traduzione, per obbligo assunto con convenzione internazionale, di atti giudiziari in materia civile provenienti dall'estero. Spese per la notificazione di atti nelle materie civile ed amministrativa su richiesta del pubblico ministero, di una amministrazione dello Stato, di una parte ammessa al gratuito patrocinio o di uno Stato estero non recuperabili con le spese di giustizia (Spese obbligatorie)	—	19.419.483.264	14.993.732.962

DISEGNI DI LEGGE E RELAZIONI — DOCUMENTI

	Conto della competenza	Conto dei residui (in lire)	Conto della cassa
MINISTERO DELLA PUBBLICA ISTRUZIONE			
Capitolo n. 1016 — Stipendi, retribuzioni ed altri assegni fissi al personale (Spese obbligatorie)	—	115.050.121	—
Capitolo n. 1030 — Stipendi, retribuzioni ed altri assegni fissi al personale non docente delle scuole materne, elementari, secondarie ed artistiche e delle istituzioni educative e degli istituti e scuole speciali statali (Spese obbligatorie)	—	24.128.483.239	26.123.444.772
Capitolo n. 1401 — Stipendi, retribuzioni ed altri assegni fissi al personale docente (Spese obbligatorie)	—	19.932.109.811	—
Capitolo n. 1501 — Stipendi ed altri assegni fissi al personale direttivo delle scuole elementari (Spese obbligatorie)	—	4.031.253.755	—
Capitolo n. 2001 — Stipendi, retribuzioni ed altri assegni fissi al personale direttivo e docente di ruolo e non di ruolo (Spese obbligatorie)	451.279.943.336	4.469.867.349	345.546.084.898
Capitolo n. 4000 — Stipendi, retribuzioni ed altri assegni fissi al personale non docente (Spese obbligatorie)	—	20.143.447.683	—
MINISTERO DELL'AGRICOLTURA E DELLE FORESTE			
Capitolo n. 7743 — Ammortamento dei mutui contratti per l'esecuzione di progetti di opere pubbliche di bonifica (Spese obbligatorie)	—	—	6.272.980.465

DISEGNI DI LEGGE E RELAZIONI — DOCUMENTI

	Conto della competenza	Conto dei residui (in lire)	Conto della cassa
Capitolo n. 7744 — Ammortamento dei mutui contratti dagli enti concessionari di opere pubbliche di bonifica per fronteggiare i maggiori oneri derivanti dall'esecuzione di opere già concesse anteriormente all'entrata in vigore della legge 9 agosto 1973, n. 514, nonchè per il completamento ed il ripristino di opere di bonifica eseguite con la procedura di somma urgenza (Spese obbligatorie)	—	—	1.110.303.830
 MINISTERO DEL LAVORO E DELLA PREVIDENZA SOCIALE			
Capitolo n. 3531 — Spese per inchieste sugli infortuni occorsi alle persone assicurate contro gli infortuni sul lavoro e le malattie professionali (Spese obbligatorie)	79.989.940	70.873.952	150.863.892

AZIENDE SPECIALI ED AUTONOME

GESTIONE DELL'EX AZIENDA DI STATO PER LE FORESTE DEMANIALI

Art. 7.

(Entrate)

Le entrate correnti ed in conto capitale del bilancio della gestione dell'ex Azienda di Stato per le foreste demaniali, accertate nell'esercizio finanziario 1984 per la competenza propria dell'esercizio, risultano stabilite dal conto consuntivo della gestione stessa, allegato al conto consuntivo del Ministero dell'agricoltura e delle foreste, in lire 48.047.121.002.

DISEGNI DI LEGGE E RELAZIONI — DOCUMENTI

I residui attivi determinati alla chiusura dell'esercizio 1983 in lire 15.247.166.129 risultano stabiliti — per effetto di maggiori e minori entrate — in lire 15.202.698.559.

I residui attivi al 31 dicembre 1984 ammontano complessivamente a lire 8.715.571.920, così risultanti:

	Somme versate	Somme rimaste da versare	Somme rimaste da riscuotere	Totale
	(in lire)			
Accertamenti	42.983.020.905	2.160.058.193	2.904.041.904	48.047.121.002
Residui attivi dell'esercizio 1983 . . .	11.551.226.736	120.995.467	3.530.476.356	15.202.698.559
	<hr/>			
	8.715.571.920			
	<hr/> <hr/>			

Art. 8.

(Spese)

Le spese correnti ed in conto capitale del bilancio della gestione predetta, impegnate nell'esercizio finanziario 1984 per la competenza propria dell'esercizio, risultano stabilite in lire 47.247.627.517.

I residui passivi determinati alla chiusura dell'esercizio 1983 in lire 13.243.036.175 risultano stabiliti — per effetto di economie, perenzioni, prescrizioni e maggiori spese verificatesi nel corso della gestione 1984 — in lire 13.212.576.991.

I residui passivi al 31 dicembre 1984 ammontano complessivamente a lire 14.005.864.036, così risultanti:

	Somme pagate	Somme rimaste da pagare	Totale
	(in lire)		
Impegni	34.875.951.761	12.371.675.756	47.247.627.517
Residui passivi dell'esercizio 1983 .	11.578.388.711	1.634.188.280	13.212.576.991
	<hr/>		
	14.005.864.036		
	<hr/> <hr/>		

DISEGNI DI LEGGE E RELAZIONI — DOCUMENTI

Art. 9.

(Situazione finanziaria)

La situazione finanziaria della gestione dell'ex Azienda di Stato per le foreste demaniali alla fine dell'esercizio 1984 risulta come appresso:

Entrate dell'esercizio 1984	L.	48.047.121.002	
Spese dell'esercizio 1984	»	47.247.627.517	
Saldo attivo della gestione di competenza	L.		799.493.485
Saldo attivo dell'esercizio 1983	L.	22.246.937.398	
Diminuzione nei residui attivi lasciati dall'esercizio 1983:			
Accertati:			
al 1° gennaio 1984	L.	15.247.166.129	
al 31 dicembre 1984	»	15.202.698.559	
	»	44.467.570	
Diminuzione nei residui passivi lasciati dall'esercizio 1983:			
Accertati:			
al 1° gennaio 1984	L.	13.243.036.175	
al 31 dicembre 1984	L.	13.212.576.991	
	»	30.459.184	
Saldo attivo effettivo dell'esercizio 1983	»		22.232.929.012
Saldo attivo al 31 dicembre 1984	L.		23.032.422.497

Art. 10.

(Eccedenza)

È approvata l'eccedenza di impegni di lire 116.762.364 risultante al capitolo n. 182 — Spese relative all'amministrazione a cura della gestione dei patrimoni silvo-pastorali dei Comuni ed altri Enti e rimborso ai medesimi del reddito netto derivante dalle singole gestioni.

ISTITUTO AGRONOMICO PER L'OLTREMARE

Art. 11.

(Entrate)

Le entrate correnti del bilancio dell'Istituto agronomico per l'Oltremare, accertate nell'esercizio finanziario 1984 per la competenza propria dell'esercizio, risultano stabilite dal conto consuntivo dell'Istituto stesso, allegato al conto consuntivo del Ministero degli affari esteri, in lire 5.385.246.950 interamente versate.

Al 31 dicembre 1984 non risultano residui attivi.

Art. 12.

(Spese)

Le spese correnti del bilancio dell'Istituto predetto, impegnate nell'esercizio finanziario 1984 per la competenza propria dell'esercizio, risultano stabilite in lire 5.385.246.950.

I residui passivi determinati alla chiusura dell'esercizio 1983 risultano stabiliti in lire 1.232.331.131.

I residui passivi al 31 dicembre 1984 ammontano complessivamente a lire 4.344.620.520, così risultanti:

	Somme pagate	Somme rimaste da pagare (in lire)	Totale
Impegni	1.121.556.457	4.263.690.493	5.385.246.950
Residui passivi dell'esercizio 1983 .	1.151.401.104	80.930.027	1.232.331.131
		4.344.620.520	
		4.344.620.520	

Art. 13.

(Eccedenza)

È approvata l'eccedenza di impegni di lire 875.059.000 risultante al capitolo n. 174 — Spese per l'esecuzione di programmi del Dipartimento per la cooperazione allo sviluppo.

AMMINISTRAZIONE AUTONOMA DEI MONOPOLI DI STATO

Art. 14.

(Entrate)

Le entrate correnti, in conto capitale e per accensione di prestiti del bilancio dell'Amministrazione autonoma dei monopoli di Stato, comprese quelle delle gestioni speciali, accertate nell'esercizio finanziario 1984 per la competenza propria dell'esercizio, risultano stabilite dal conto consuntivo dell'Amministrazione stessa, allegato al conto consuntivo del Ministero delle finanze, in lire 1.971.637.195.295.

I residui attivi determinati alla chiusura dell'esercizio 1983 risultano stabiliti in lire 566.824.237.981.

I residui attivi al 31 dicembre 1984 ammontano complessivamente a lire 451.440.721.421, così risultanti:

	Somme versate	Somme rimaste da versare	Somme rimaste da riscuotere	Totale
		(in lire)		
Accertamenti . .	1.576.153.387.659	300.618.608.359	94.865.199.277	1.971.637.195.295
Residui attivi dell'esercizio 1983 .	510.867.324.196	6.939.062	55.949.974.723	566.824.237.981
		451.440.721.421		
		451.440.721.421		

Art. 15.

(Spese)

Le spese correnti, in conto capitale e per rimborso di prestiti del bilancio dell'Amministrazione predetta, comprese quelle delle gestioni speciali, impegnate nell'esercizio 1984 per la competenza propria dell'esercizio, risultano stabilite in lire 1.971.637.195.295.

I residui passivi determinati alla chiusura dell'esercizio 1983 risultano stabiliti in lire 414.421.597.185.

DISEGNI DI LEGGE E RELAZIONI — DOCUMENTI

I residui passivi al 31 dicembre 1984 ammontano complessivamente a lire 524.540.431.387, così risultanti:

	Somme pagate	Somme rimaste da pagare (in lire)	Totale
Impegni	1.547.301.193.035	424.336.002.260	1.971.637.195.295
Residui passivi dell'esercizio 1983	314.217.168.058	100.204.429.127	414.421.597.185
		<u>524.540.431.387</u>	

Art. 16.

(Riassunto generale)

Il riassunto generale dei risultati delle entrate e delle spese dell'Amministrazione autonoma dei monopoli di Stato, di competenza dell'esercizio 1984, risulta così stabilito:

Entrate (escluse le gestioni speciali)	L.	1.971.361.868.042
Entrate delle gestioni speciali	»	275.327.253
	L.	<u>1.971.637.195.295</u>
Spese (escluse le gestioni speciali)	L.	1.971.361.868.295
Spese delle gestioni speciali	»	275.327.000
	L.	<u>1.971.637.195.295</u>

Art. 17.

(Situazione finanziaria)

La situazione finanziaria dell'Amministrazione autonoma dei monopoli di Stato, alla fine dell'esercizio 1984, risulta come appresso:

Entrate dell'esercizio 1984	L.	1.971.361.868.042
Spese dell'esercizio 1984	»	1.971.361.868.295
Saldo passivo della gestione di competenza	L.	253
Saldo passivo effettivo dell'esercizio 1983	»	3.238.132
Saldo passivo al 31 dicembre 1984	L.	<u>3.238.385</u>

DISEGNI DI LEGGE E RELAZIONI — DOCUMENTI

ARCHIVI NOTARILI

Art. 18.

(Avanzo)

L'avanzo della gestione del bilancio degli Archivi notarili, per l'esercizio finanziario 1984, risulta stabilito come segue:

Entrate	L.	116.560.296.065
Spese	»	102.481.444.743
		<hr/>
Avanzo	L.	14.078.851.322
		<hr/> <hr/>

AMMINISTRAZIONE DEL FONDO PER IL CULTO

Art. 19.

(Entrate)

Le entrate correnti ed in conto capitale del bilancio dell'Amministrazione del fondo per il culto, accertate nell'esercizio finanziario 1984 per la competenza propria dell'esercizio, risultano stabilite dal conto consuntivo dell'Amministrazione stessa, allegato al conto consuntivo del Ministero dell'interno, in lire 296.170.414.044.

I residui attivi determinati alla chiusura dell'esercizio 1983 in lire 66.130.024.403 risultano stabiliti — per effetto di maggiori e minori entrate — in lire 66.206.593.223.

I residui attivi al 31 dicembre 1984 ammontano complessivamente a lire 43.780.153.269, così risultanti:

	Somme versate	Somme rimaste da versare	Somme rimaste da riscuotere	Totale
		(in lire)		
Accertamenti	282.477.552.506	8.759.320	13.684.102.218	296.170.414.044
Residui attivi dell'esercizio 1983	36.119.301.492	2.186.485	30.085.105.246	66.206.593.223
		<hr/>		
		43.780.153.269		
		<hr/> <hr/>		

DISEGNI DI LEGGE E RELAZIONI — DOCUMENTI

Art. 20.

(Spese)

Le spese correnti ed in conto capitale del bilancio dell'Amministrazione predetta, impegnate nell'esercizio 1984 per la competenza propria dell'esercizio, risultano stabilite in lire 296.360.936.665.

I residui passivi determinati alla chiusura dell'esercizio 1983 in lire 27.498.988.876 risultano stabiliti — per effetto di economie, perenzioni, prescrizioni e maggiori spese verificatesi nel corso della gestione 1984 — in lire 27.385.035.075.

I residui passivi al 31 dicembre 1984 ammontano complessivamente a lire 137.931.936.999, così risultanti:

	Somme pagate	Somme rimaste da pagare (in lire)	Totale
Impegni	167.156.334.599	129.204.602.066	296.360.936.665
Residui passivi dell'esercizio 1983	18.657.700.142	8.727.334.933	27.385.035.075
		<u>137.931.936.999</u>	

Art. 21.

(Situazione finanziaria)

La situazione finanziaria dell'Amministrazione del fondo per il culto, alla fine dell'esercizio 1984, risulta come appresso:

Entrate dell'esercizio 1984	L.	296.170.414.044	
Spese dell'esercizio 1984	»	296.360.936.665	
Saldo passivo della gestione di competenza	L.		190.522.621
Aumento nei residui attivi lasciati dall'esercizio 1983:			
Accertati:			
al 1° gennaio 1984	L.	66.130.024.403	
al 31 dicembre 1984	»	66.206.593.223	
		<u>76.568.820</u>	
	L.		76.568.820
Diminuzione nei residui passivi lasciati dall'esercizio 1983:			
Accertati:			
al 1° gennaio 1984	L.	27.498.988.876	
al 31 dicembre 1984	»	27.385.035.075	
		<u>113.953.801</u>	
	»		113.953.801
Saldo attivo effettivo dell'esercizio 1983	»		190.522.621
		<u>—</u>	
	L.		—

FONDO DI BENEFICENZA E DI RELIGIONE
NELLA CITTA' DI ROMA

Art. 22.

(Entrate)

Le entrate correnti ed in conto capitale del bilancio del Fondo di beneficenza e di religione nella città di Roma, accertate nell'esercizio finanziario 1984 per la competenza propria dell'esercizio, risultano stabilite dal conto consuntivo dell'Amministrazione stessa, allegato al conto consuntivo del Ministero dell'interno, in lire 3.739.700.921.

I residui attivi determinati alla chiusura dell'esercizio 1983 in lire 381.122.592 risultano stabiliti — per effetto di maggiori e minori entrate — in lire 384.824.092.

I residui attivi al 31 dicembre 1984 ammontano complessivamente a lire 187.878.934, così risultanti:

	Somme versate	Somme rimaste da versare	Somme rimaste da riscuotere	Totale
	(in lire)			
Accertamenti . . .	3.552.002.626	1.605.520	186.092.775	3.739.700.921
Residui attivi dell'esercizio 1983 .	384.643.453	35.855	144.784	384.824.092
		187.878.934		

Art. 23.

(Spese)

Le spese correnti ed in conto capitale del bilancio dell'Amministrazione predetta, impegnate nell'esercizio finanziario 1984 per la competenza propria dell'esercizio, risultano stabilite in lire 3.668.009.795.

I residui passivi determinati alla chiusura dell'esercizio 1983 in lire 1.017.715.419 risultano stabiliti — per effetto di economie, perenzioni, prescrizioni e maggiori spese verificatesi nel corso della gestione 1984 — in lire 937.260.201.

DISEGNI DI LEGGE E RELAZIONI — DOCUMENTI

I residui passivi al 31 dicembre 1984 ammontano complessivamente a lire 1.888.247.080, così risultanti:

	Somme pagate	Somme rimaste da pagare (in lire)	Totale
Impegni	2.169.142.791	1.498.867.004	3.668.009.795
Residui passivi dell'esercizio 1983	547.880.125	389.380.076	937.260.201
		1.888.247.080	

Art. 24.

(Situazione finanziaria)

La situazione finanziaria del Fondo di beneficenza e di religione nella città di Roma, alla fine dell'esercizio 1984, risulta come appresso:

Entrate dell'esercizio 1984	L.	3.739.700.921	
Spese dell'esercizio 1984	»	3.668.009.795	
Saldo attivo della gestione di competenza	L.		71.691.126
Saldo passivo dell'esercizio 1983	L.	155.847.844	
Aumento nei residui attivi lasciati dall'esercizio 1983:			
Accertati:			
al 1° gennaio 1984	L.	381.122.592	
al 31 dicembre 1984	»	384.824.092	
		3.701.500	
Diminuzione nei residui passivi lasciati dall'esercizio 1983:			
Accertati:			
al 1° gennaio 1984	L.	1.017.715.419	
al 31 dicembre 1984	»	937.260.201	
		80.455.218	
Saldo passivo effettivo dell'esercizio 1983	L.		71.691.126
Saldo al 31 dicembre 1984	L.		—

Art. 25.

(Eccedenza)

È approvata l'eccedenza di cassa di lire 85.600 risultante al capitolo n. 182 - Adempimento di pie fondazioni ed assegni per l'ufficiatura delle chiese (Spese obbligatorie).

PATRIMONI RIUNITI EX ECONOMALI

Art. 26.

(Entrate)

Le entrate correnti ed in conto capitale del bilancio dell'Azienda dei patrimoni riuniti ex economali, accertate nell'esercizio finanziario 1984 per la competenza propria dell'esercizio, risultano stabilite dal conto consuntivo dell'Azienda stessa, allegato al conto consuntivo del Ministero dell'interno, in lire 1.928.516.226.

I residui attivi determinati alla chiusura dell'esercizio 1983 in lire 166.152.575 risultano stabiliti — per effetto di maggiori e minori entrate — in lire 179.734.515.

I residui attivi al 31 dicembre 1984 ammontano complessivamente a lire 255.855.338, così risultanti:

	Somme versate	Somme rimaste da versare	Somme rimaste da riscuotere	Totale
		(in lire)		
Accertamenti . . .	1.678.230.841	61.926.820	188.358.565	1.928.516.226
Residui attivi dell'esercizio 1983 .	174.164.562	32.210	5.537.743	179.734.515
		255.855.338		

Art. 27.

(Spese)

Le spese correnti ed in conto capitale del bilancio dell'Azienda predetta, impegnate nell'esercizio finanziario 1984 per la competenza propria dell'esercizio, risultano stabilite in lire 2.058.551.815.

I residui passivi determinati alla chiusura dell'esercizio 1983 in lire 1.201.593.761 risultano stabiliti — per effetto di economie, perenzioni, prescrizioni e maggiori spese verificatesi nel corso della gestione 1984 — in lire 1.085.194.053.

DISEGNI DI LEGGE E RELAZIONI — DOCUMENTI

I residui passivi al 31 dicembre 1984 ammontano complessivamente a lire 1.012.955.983, così risultanti:

	Somme pagate	Somme rimaste da pagare (in lire)	Totale
Impegni	1.371.971.801	686.580.014	2.058.551.815
Residui passivi dell'esercizio 1983	758.818.084	326.375.969	1.085.194.053
		<u>1.012.955.983</u>	

Art. 28.

(Situazione finanziaria)

La situazione finanziaria dell'Azienda dei patrimoni riuniti ex economici, alla fine dell'esercizio 1984, risulta come appresso:

Entrate dell'esercizio 1984	L.	1.928.516.226	
Spese dell'esercizio 1984	»	2.058.551.815	
Saldo passivo della gestione di competenza	L.		130.035.589
Saldo attivo dell'esercizio 1983	L.	11.626.300	
Aumento nei residui attivi lasciati dall'esercizio 1983:			
Accertati:			
al 1° gennaio 1984	L.	166.152.575	
al 31 dicembre 1984	»	179.734.515	
		<u>13.581.940</u>	
Diminuzione nei residui passivi lasciati dall'esercizio 1983:			
Accertati:			
al 1° gennaio 1984	L.	1.201.593.761	
al 31 dicembre 1984	»	1.085.194.053	
		<u>116.399.708</u>	
Saldo attivo effettivo dell'esercizio 1983.	»		141.607.948
Saldo attivo al 31 dicembre 1984	L.		<u>11.572.359</u>

Art. 29.

(Eccedenza)

E' approvata l'eccedenza di impegni di lire 138.036.409 risultante al capitolo n. 501 - Reinvestimenti di capitali in beni mobiliari e immobiliari (Spese d'ordine).

AZIENDA NAZIONALE AUTONOMA DELLE STRADE

Art. 30.

(Entrate)

Le entrate correnti, in conto capitale e per accensione di prestiti del bilancio dell'Azienda nazionale autonoma delle strade, accertate nell'esercizio finanziario 1984 per la competenza propria dell'esercizio, risultano stabilite dal conto consuntivo dell'Azienda stessa, allegato al conto consuntivo del Ministero dei lavori pubblici, in lire 3.620.872.939.671.

I residui attivi determinati alla chiusura dell'esercizio 1983 in lire 3.273.340.917.186 risultano stabiliti — per effetto di maggiori e minori entrate — in lire 3.273.232.024.910.

I residui attivi al 31 dicembre 1984 ammontano complessivamente a lire 3.031.728.626.377, così risultanti:

	Somme versate	Somme rimaste da versare	Somme rimaste da riscuotere	Totale
		(in lire)		
Accertamenti . . .	3.073.052.219.760	—	547.820.719.911	3.620.872.939.671
Residui attivi dell'esercizio 1983 .	789.324.118.444	—	2.483.907.906.466	3.273.232.024.910
			3.031.728.626.377	

Art. 31.

(Spese)

Le spese correnti, in conto capitale e per rimborso di prestiti del bilancio dell'Azienda predetta, impegnate nell'esercizio finanziario 1984 per la competenza propria dell'esercizio, risultano stabilite in lire 3.620.872.939.671.

I residui passivi determinati alla chiusura dell'esercizio 1983 in lire 3.693.674.664.138 risultano stabiliti — per effetto di economie, perenzioni, prescrizioni e maggiori spese verificatesi nel corso della gestione 1984 — in lire 3.693.565.771.862.

I residui passivi al 31 dicembre 1984 ammontano complessivamente a lire 4.507.419.621.892, così risultanti:

	Somme pagate	Somme rimaste da pagare	Totale
	(in lire)		
Impegni	1.343.265.523.039	2.277.607.416.632	3.620.872.939.671
Residui passivi dell'esercizio 1983	1.463.753.566.602	2.229.812.205.260	3.693.565.771.862
		4.507.419.621.892	

**AMMINISTRAZIONE DELLE POSTE
E DELLE TELECOMUNICAZIONI**

Art. 32.

(Entrate)

Le entrate correnti, in conto capitale e per accensione di prestiti del bilancio dell'Amministrazione delle poste e delle telecomunicazioni, accertate nell'esercizio finanziario 1984 per la competenza propria dell'esercizio, risultano stabilite dal conto consuntivo dell'Amministrazione stessa, allegato al conto consuntivo del Ministero delle poste e delle telecomunicazioni, in lire 8.275.621.239.863.

I residui attivi determinati alla chiusura dell'esercizio 1983 risultano stabiliti in lire 6.181.725.123.950.

I residui attivi al 31 dicembre 1984 ammontano complessivamente a lire 6.395.976.669.890, così risultanti:

	Somme versate	Somme rimaste da versare	Somme rimaste da riscuotere	Totale
			(in lire)	
Accertamenti	4.039.792.046.676	—	4.235.829.193.187	8.275.621.239.863
Residui attivi dell'esercizio 1983	4.021.577.647.247	—	2.160.147.476.703	6.181.725.123.950
			6.395.976.669.890	
			6.395.976.669.890	

Art. 33.

(Spese)

Le spese correnti, in conto capitale e per rimborso di prestiti del bilancio dell'Amministrazione predetta, impegnate nell'esercizio finanziario 1984 per la competenza propria dell'esercizio, risultano stabilite in lire 8.275.621.239.863.

I residui passivi determinati alla chiusura dell'esercizio 1983 risultano stabiliti in lire 2.578.372.356.460.

I residui passivi al 31 dicembre 1984 ammontano complessivamente a lire 3.133.366.779.033, così risultanti:

	Somme pagate	Somme rimaste da pagare	Totale
		(in lire)	
Impegni	6.319.158.730.199	1.956.462.509.664	8.275.621.239.863
Residui passivi dell'esercizio 1983	1.401.468.087.091	1.176.904.269.369	2.578.372.356.460
		3.133.366.779.033	
		3.133.366.779.033	

DISEGNI DI LEGGE E RELAZIONI — DOCUMENTI

Art. 34.

(Copertura)

Per la copertura del maggior disavanzo di gestione dell'esercizio finanziario 1984 accertato per l'Amministrazione delle poste e delle telecomunicazioni rispetto a quello stabilito in lire 1.383.308.175.000 dall'articolo 34 della legge 27 dicembre 1983, n. 730 (legge finanziaria 1984), la Cassa depositi e prestiti è autorizzata a concedere all'Amministrazione predetta sui fondi dei conti correnti postali, di cui all'articolo 1 del decreto legislativo luogotenenziale 22 novembre 1945, n. 822, anticipazioni per complessive lire 338.213.271.987, estinguibili in 20 anni al saggio vigente per i mutui all'epoca della concessione.

Detta somma viene iscritta in uno specifico capitolo di entrata del bilancio dell'Amministrazione delle poste e delle telecomunicazioni.

Gli interessi di preammortamento maturati saranno capitalizzati al saggio di concessione delle anticipazioni.

L'ammortamento delle anticipazioni, aumentato degli interessi capitalizzati, avrà inizio il 1° gennaio dell'anno successivo a quello della concessione.

L'onere relativo farà carico al bilancio dell'Amministrazione delle poste e delle telecomunicazioni.

AZIENDA DI STATO PER I SERVIZI TELEFONICI

Art. 35.

(Entrate)

Le entrate correnti, in conto capitale e per accensione di prestiti del bilancio dell'Azienda di Stato per i servizi telefonici, accertate nell'esercizio finanziario 1984 per la competenza propria dell'esercizio, risultano stabilite dal conto consuntivo dell'Azienda stessa, allegato al conto consuntivo del Ministero delle poste e delle telecomunicazioni, in lire 2.213.615.497.222.

I residui attivi determinati alla chiusura dell'esercizio 1983 risultano stabiliti in lire 292.044.496.403.

I residui attivi al 31 dicembre 1984 ammontano complessivamente a lire 346.795.350.395, così risultanti:

	Somme versate	Somme rimaste da versare	Somme rimaste da riscuotere	Totale
	<i>(in lire)</i>			
Accertamenti . .	1.977.564.672.734	99.420.080	235.951.404.408	2.213.615.497.222
Residui attivi dell'esercizio 1983 .	181.299.970.496	—	110.744.525.907	292.044.496.403
			346.795.350.395	

DISEGNI DI LEGGE E RELAZIONI — DOCUMENTI

Art. 36.

(Spese)

Le spese correnti, in conto capitale e per rimborso di prestiti del bilancio dell'Azienda predetta, impegnate nell'esercizio finanziario 1984 per la competenza propria dell'esercizio, risultano stabilite in lire 2.213.615.497.222.

I residui passivi determinati alla chiusura dell'esercizio 1983 risultano stabiliti in lire 1.239.848.405.897.

I residui passivi al 31 dicembre 1984 ammontano complessivamente a lire 1.659.165.656.402, così risultanti:

	Somme pagate	Somme rimaste da pagare (in lire)	Totale
Impegni	1.390.235.256.107	823.380.241.115	2.213.615.497.222
Residui passivi dell'esercizio 1983	404.062.990.610	835.785.415.287	1.239.848.405.897
		1.659.165.656.402	

Art. 37.

(Eccedenza)

È approvata l'eccedenza in conto residui di lire 79.968.595 risultante al capitolo n. 213 - Partecipazione a mostre, fiere ed esposizioni. Spesa per la propaganda a favore dell'incremento dei servizi telefonici e la pubblicità realizzate per mezzo degli organi di stampa e mediante documentari cinematografici ed altri mezzi audiovisivi. Acquisto del relativo materiale.

AZIENDA AUTONOMA DELLE FERROVIE DELLO STATO

Art. 38.

(Entrate)

Le entrate correnti, in conto capitale e per accensione di prestiti del bilancio dell'Azienda autonoma delle ferrovie dello Stato, comprese quelle delle gestioni speciali ed autonome, accertate nell'esercizio finanziario 1984 per la competenza propria dell'esercizio, risultano stabilite dal conto consuntivo dell'Azienda stessa, allegato al conto consuntivo del Ministero dei trasporti, in lire 35.084.495.284.457.

DISEGNI DI LEGGE E RELAZIONI — DOCUMENTI

I residui attivi determinati alla chiusura dell'esercizio 1983 in lire 8.141.471.851.196 risultano stabiliti — per effetto di maggiori e minori entrate — in lire 9.176.085.693.454.

I residui attivi al 31 dicembre 1984 ammontano complessivamente a lire 9.628.779.718.186, così risultanti:

	Somme versate	Somme rimaste da versare	Somme rimaste da riscuotere (in lire)	Totale
Accertamenti . . .	28.518.443.180.658	—	6.566.052.103.799	35.084.495.284.457
Residui attivi del- l'esercizio 1983 . . .	6.113.358.079.067	—	3.062.727.614.387	9.176.085.693.454
			9.628.779.718.186	

Art. 39.

(Spese)

Le spese correnti, in conto capitale e per rimborso di prestiti del bilancio dell'Azienda predetta, comprese quelle delle gestioni speciali ed autonome, impegnate nell'esercizio finanziario 1984 per la competenza propria dell'esercizio, risultano stabilite in lire 35.084.495.284.457.

I residui passivi determinati alla chiusura dell'esercizio 1983 risultano stabiliti in lire 10.596.565.960.872.

I residui passivi al 31 dicembre 1984 ammontano complessivamente a lire 12.143.363.676.649, così risultanti:

	Somme pagate	Somme rimaste da pagare (in lire)	Totale
Impegni	27.760.063.842.611	7.324.431.441.846	35.084.495.284.457
Residui passivi dell'esercizio 1983	5.777.633.726.069	4.812.932.234.803	10.596.565.960.872
		12.143.363.676.649	

DISEGNI DI LEGGE E RELAZIONI — DOCUMENTI

Art. 40.

(Riassunto generale)

Il riassunto generale dei risultati delle entrate e delle spese dell'Azienda autonoma delle ferrovie dello Stato, di competenza dell'esercizio 1984, risulta così stabilito:

Entrate (escluse le gestioni speciali ed autonome)	L.	20.705.938.091.266
Entrate delle gestioni speciali ed autonome	»	14.378.557.193.191
		<u>L. 35.084.495.284.457</u>
Spese (escluse le gestioni speciali ed autonome)	L.	20.705.938.091.266
Spese delle gestioni speciali ed autonome	»	14.378.557.193.191
		<u>L. 35.084.495.284.457</u>

Art. 41.

(Eccedenze)

Sono approvate le eccedenze di spesa sul conto della competenza e su quello della cassa risultanti ai sottoindicati capitoli in sede di consuntivo per l'esercizio finanziario 1984.

	Conto della competenza	Conto della cassa
	(in lire)	
Capitolo n. 219 — Manutenzione delle linee e relative pertinenze, dei fabbricati, degli altri impianti fissi, del materiale rotabile, delle navi traghetto e degli altri mezzi d'esercizio . .	—	39.469.825.112
Capitolo n. 220 — Imposta sul valore aggiunto non deducibile ed IVA da corrispondere a seguito di rettifiche di recenti dichiarazioni annuali . .	27.562.836.000	27.562.836.000
Capitolo n. 324 — Interessi dovuti sul finanziamento in lire italiane pari al controvalore di dollari 216.884.490,83, concesso da un <i>pool</i> di banche diretto dall'IMI	2.885.123.256	2.885.123.256

DISEGNI DI LEGGE E RELAZIONI — DOCUMENTI

	Conto della competenza	Conto della cassa
	(in lire)	
Capitolo n. 366 — Interessi sulle anticipazioni del Tesoro a copertura dei disavanzi di gestione	1.445.386.977	1.445.386.977
Capitolo n. 370 — Interessi sul mutuo di 300 milioni di dollari concesso da un consorzio di banche estere con il Crédit Lyonnais, quale banca agente	—	449.138.850
Capitolo n. 373 — Interessi sul prestito obbligazionario di 250 milioni di dollari emesso all'estero con la S.G. Warburg e Co. LTD-Londra, quale banca agente principale	—	1.913.081.860
Capitolo n. 374 — Interessi sul prestito obbligazionario di 225 milioni di dollari emesso all'estero con la S.G. Warburg e Co. LTD-Londra, quale banca agente principale	—	728.007.750
Capitolo n. 375 — Interessi sul mutuo di 275 milioni di dollari concesso da un consorzio di banche estere con la Industrial Bank of Japan, Limited, quale banca agente	—	672.531.275
Capitolo n. 378 — Interessi sul prestito bancario di 150 milioni di dollari emesso all'estero con la Sumitomo Bank LTD-New York, quale banca agente principale	—	535.573.940
Capitolo n. 381 — Interessi sul prestito obbligazionario di 100 milioni di dollari emesso all'estero con la Banque de Paris et des Pays Bas-Lussemburgo, quale banca agente principale	34.293.550	34.293.550
Capitolo n. 513 — Spese per la costruzione di un nuovo collegamento ferroviario Roma-Firenze con caratteristiche di linea direttissima	—	2.795.890.053

DISEGNI DI LEGGE E RELAZIONI — DOCUMENTI

	Conto della competenza	Conto della cassa
	(in lire)	
Capitolo n. 527 — Spese per il proseguimento del programma di ammodernamento e potenziamento del parco del materiale rotabile, di cui alla legge 18 agosto 1978, n. 503, nonché per il rifinanziamento delle forniture in precedenza programmate e le esigenze specifiche di mezzi di trazione connesse all'elettificazione della rete sarda	—	171.398.251.805
Capitolo n. 624 — Annualità in conto capitale dovute per l'ammortamento del prestito relativo al controvalore di 100 milioni di dollari	262.500.000	262.500.000
Capitolo n. 632 — Annualità in conto capitale dovute per l'ammortamento del prestito relativo al controvalore di dollari 216.884.490,83, concesso da un <i>pool</i> di banche diretto dall'IMI .	695.678.298	695.678.298
Capitolo n. 643 — Estinzione anticipata dei mutui contratti e delle obbligazioni emesse per il finanziamento dei piani di investimento in forza di specifiche autorizzazioni di legge	19.200.000.000	19.200.000.000
Capitolo n. 1096 — Operazioni attinenti ai trasporti .	—	24.260.045.910
Capitolo n. 1110 — Spese per il programma decennale di provvidenze finanziarie ed assicurative per la costruzione e l'acquisto di case per i ferrovieri	—	1.560.643.913
Capitolo n. 1111 — Rimborso delle ritenute a garanzia eseguite sui corrispettivi dovuti ad imprese costruttrici di alloggi in attuazione del programma decennale per la costruzione e l'acquisto di alloggi per i ferrovieri . .	—	140.904.563

Art. 42.

Il conto consuntivo dello Stato per l'esercizio 1984 è approvato.

ALLEGATO N. 1

**PRELEVAMENTI DAL FONDO DI RISERVA PER LE SPESE IMPREVISTE
EFFETTUATI NELL'ANNO 1984**

(art. 9, ultimo comma, della legge 5 agosto 1978, n. 468)

La legge 29 dicembre 1983, n. 744, di approvazione del bilancio di previsione dello Stato per l'anno finanziario 1984 e del bilancio pluriennale per il triennio 1984-1986, prevedeva, nello stato di previsione del Ministero del tesoro, al capitolo n. 6855 — Fondo di riserva per le spese impreviste — lo stanziamento di lire 15.000.000.000.

Nel corso dell'anno finanziario 1984 sono stati disposti, a carico del suddetto fondo, prelevamenti effettuati — tanto in termini di competenza quanto in termini di cassa — con i seguenti decreti del Presidente della Repubblica:

1) Decreto del Presidente della Repubblica 27 febbraio 1984, n. 31, registrato alla Corte dei conti il 17 marzo 1984, reg. n. 12, foglio n. 114, <i>Gazzetta Ufficiale</i> n. 83 del 23 marzo 1984 . .	(lire) 1.022.906.000
2) Decreto del Presidente della Repubblica 19 marzo 1984, n. 124, registrato alla Corte dei conti l'8 maggio 1984, reg. n. 16, foglio n. 270, <i>Gazzetta Ufficiale</i> n. 132 del 15 maggio 1984 . .	1.824.925.000
3) Decreto del Presidente della Repubblica 21 giugno 1984, n. 291, registrato alla Corte dei conti il 6 luglio 1984, reg. n. 23, foglio n. 209, <i>Gazzetta Ufficiale</i> n. 192 del 13 luglio 1984 . .	5.606.700.000
4) Decreto del Presidente della Repubblica 14 settembre 1984, n. 680, registrato alla Corte dei conti il 12 ottobre 1984, reg. n. 33, foglio n. 143, <i>Gazzetta Ufficiale</i> n. 288 del 18 ottobre 1984	2.800.819.000
5) Decreto del Presidente della Repubblica 21 settembre 1984, n. 692, registrato alla Corte dei conti il 12 ottobre 1984, reg. n. 33, foglio n. 142, <i>Gazzetta Ufficiale</i> n. 289 del 19 ottobre 1984	292.500.000
6) Decreto del Presidente della Repubblica 13 ottobre 1984, n. 751, registrato alla Corte dei conti il 25 ottobre 1984, reg. n. 34, foglio n. 286, <i>Gazzetta Ufficiale</i> n. 310 del 10 novembre 1984	2.052.000.000
7) Decreto del Presidente della Repubblica 29 ottobre 1984, n. 787, registrato alla Corte dei conti il 23 novembre 1984, reg. n. 38, foglio n. 317, <i>Gazzetta Ufficiale</i> n. 326 del 27 novembre 1984	1.382.150.000

*
* *

Si riporta, di seguito, l'analisi delle motivazioni che hanno indotto a procedere ai prelevamenti suddetti.

Segue: ALLEGATO N. 1

I Prelevamento (decreto del Presidente della Repubblica 27 febbraio 1984, n. 31).

PRESIDENZA DEL CONSIGLIO DEI MINISTRI — Capitolo 1106 — Spese riservate, ecc. (L. 450.000.000). Somma occorrente per far fronte alle maggiori esigenze dovute all'istituzione dell'Ufficio del Vice Presidente del Consiglio, a quelle relative agli Uffici dei Ministri senza portafoglio, nonché all'aumentata attività di Governo. — Capitolo 1107 — Spese di rappresentanza (L. 160.000.000). Maggiori spese dovute sia alla notevole e persistente lievitazione dei prezzi, sia alla più intensa attività di Governo per gli scambi di visite ufficiali all'estero del Presidente del Consiglio dei Ministri ed in Italia di personalità straniera.

Le altre integrazioni, per complessive lire 412.906.000, si sono rese necessarie per sopperire alle maggiori spese per missioni e viaggi sul territorio nazionale e all'estero (L. 175.906.000) e per fare fronte all'aumento degli oneri per fitti passivi (L. 87.000.000) e spese di manutenzione (L. 150.000.000). Le integrazioni hanno interessato la Presidenza del Consiglio dei Ministri (L. 357.906.000) e i Ministeri delle finanze (L. 35.000.000) e degli affari esteri (L. 20.000.000).

II Prelevamento (decreto del Presidente della Repubblica 19 marzo 1984, n. 124).

MINISTERO DEL TESORO — Capitolo 4420 — Manutenzione, riparazione, ecc. (L. 500 milioni). Per la sistemazione di locali ed impianti degli immobili adibiti a sede dell'amministrazione centrale e periferica.

MINISTERO DELL'AGRICOLTURA E DELLE FORESTE — Capitolo 4056 — Gestione mense obbligatorie, ecc. (L. 200.000.000). Per far fronte agli oneri relativi alla razione viveri spettante agli allievi guardie forestali.

MINISTERO DEL LAVORO E DELLA PREVIDENZA SOCIALE — Capitolo 1096 — Fitto di locali ed oneri accessori (L. 900.000.000). Somma necessaria per assicurare la copertura dei maggiori oneri dovuti ai fitti passivi.

Le rimanenti integrazioni per L. 224.925.000 si sono rese necessarie per far fronte alle maggiori occorrenze dovute ai necessari viaggi sul territorio nazionale e all'estero (L. 137.725.000), alle spese di rappresentanza e di cerimoniale (L. 9.000.000), nonché a quelle di manutenzione (L. 78.200.000). Le assegnazioni hanno interessato la Presidenza del Consiglio dei Ministri (L. 129.925.000), i Ministeri di grazia e giustizia (L. 20.000.000) e del lavoro e della previdenza sociale (L. 75.000.000).

III Prelevamento (decreto del Presidente della Repubblica 21 giugno 1984, n. 291).

PRESIDENZA DEL CONSIGLIO DEI MINISTRI — Capitolo 2957 — Manutenzione, riparazione, ecc. (L. 300.000.000) — Capitolo 3597 — Fitto di locali ed oneri accessori (L. 340.000.000). Maggiori assegnazioni necessarie per far fronte agli oneri per fitti pas-

DISEGNI DI LEGGE E RELAZIONI — DOCUMENTI

Segue: ALLEGATO N. 1

sivi e spese di manutenzione dei locali e dei relativi impianti. — Capitolo 3543 — Indennità e rimborso spese di trasporto, ecc. (L. 2.000.000.000). Oneri eccezionali ed imprevisti conseguenti all'invio in missione del personale di magistratura e di segreteria dei tribunali amministrativi regionali. — Capitolo 3846 — Spese per il funzionamento degli uffici, ecc. (L. 150.000.000). — Capitolo 3849 — Spese per il funzionamento delle sezioni, ecc. (L. 250.000.000). Maggiori occorrenze per il funzionamento degli uffici della sede e delle delegazioni regionali della Corte dei conti.

MINISTERO DEL TESORO — Capitolo 5868 — Fitto di locali, ecc. (L. 500.000.000). Aumento degli oneri per fitti passivi.

MINISTERO DELL'AGRICOLTURA E DELLE FORESTE — Capitolo 1115 — Fitto di locali, ecc. (L. 160.000.000). Maggiori spese per fitti passivi.

MINISTERO PER I BENI CULTURALI E AMBIENTALI — Capitolo 2033 — Fitto di locali, ecc. (L. 500.000.000). Maggiori oneri dovuti all'aumento dei fitti passivi.

Le rimanenti assegnazioni, per complessive lire 1.406.700.000, sono state stabilite per far fronte alle maggiori ed imprescindibili occorrenze dovute ai necessari viaggi sul territorio nazionale e all'estero (L. 1.156.700.000), a spese di rappresentanza e di cerimoniale (L. 30.000.000), nonché alla manutenzione e al noleggio di mezzi di trasporto (L. 220.000.000). Le integrazioni hanno interessato la Presidenza del Consiglio dei Ministri (L. 634.700.000) ed i Ministeri del tesoro (L. 145.000.000), delle finanze (L. 80.000.000), degli affari esteri (L. 160.000.000), dei trasporti (L. 5.000.000), dell'agricoltura e foreste (L. 44.000.000), dell'industria e commercio (L. 59.000.000), del lavoro e previdenza sociale (L. 15.000.000), del commercio con l'estero (L. 264.000.000).

IV Prelevamento (decreto del Presidente della Repubblica 14 settembre 1984, n. 680).

MINISTERO DELL'INTERNO — Capitolo 2753 — Spese di accasermamento per gli appartenenti all'Arma dei carabinieri, ecc. (L. 1.100.000.000). Maggiori necessità sopravvenute.

Le rimanenti integrazioni, per complessive lire 1.700.819.000, si sono rese necessarie per far fronte alle maggiori spese per i viaggi in Italia ed all'estero (L. 636.500.000), all'aumento degli oneri per fitti passivi (L. 729.319.000), per la manutenzione dei locali e degli impianti (L. 60.000.000), per l'acquisto e la manutenzione dei mezzi di trasporto (L. 100.000.000), nonché per le spese di rappresentanza e di cerimoniale (L. 25.000.000) e per quelle di carattere riservato (L. 150.000.000). Le assegnazioni hanno interessato la Presidenza del Consiglio dei Ministri (L. 301.819.000), ed i Ministeri del bilancio e programmazione economica (L. 34.000.000), di grazia e giustizia (L. 400.000.000), dell'interno (L. 220.000.000), dei trasporti (L. 120.000.000), dell'industria e commercio (L. 15.000.000), del lavoro e previdenza sociale (L. 20.000.000), del commercio con l'estero (L. 5.000.000), del turismo e spettacolo (L. 16.000.000), e per i beni culturali e ambientali (L. 569.000.000).

Segue: ALLEGATO N. 1

V Prelevamento (decreto del Presidente della Repubblica 21 settembre 1984, n. 692).

Le integrazioni, per complessive lire 292.500.000, sono state necessarie per far fronte alle maggiori occorrenze dovute ai viaggi sul territorio nazionale e all'estero (L. 81.500.000), alle spese di rappresentanza e di cerimoniale (L. 11.000.000), a quelle di carattere riservato della Presidenza del Consiglio dei Ministri (L. 50.000.000), nonché all'aumento degli oneri per i fitti (L. 100.000.000) ed alle spese per la manutenzione dei locali (L. 50.000.000).

VI Prelevamento (decreto del Presidente della Repubblica 13 ottobre 1984, n. 751).

MINISTERO DI GRAZIA E GIUSTIZIA — Capitolo 2004 — Indennità e rimborso spese di trasporto per missioni, ecc. del personale civile (L. 700.000.000). — Capitolo 2007 - Indennità e rimborso spese di trasporto per missioni, ecc. degli agenti di custodia (L. 600.000.000). — Capitolo 2008 - Indennità e rimborso spese di trasporto per trasferimenti, ecc. degli agenti di custodia (L. 400.000.000). Maggiori necessità dovute sia per le missioni sia per i trasferimenti del personale civile e degli appartenenti al Corpo degli agenti di custodia.

Le rimanenti assegnazioni, per complessive lire 352.000.000, derivano da maggiori oneri per fitto di locali (L. 150.000.000), da spese per i viaggi dei Ministri (L. 77.000.000) e del personale in Italia ed all'estero (L. 120.000.000), nonché da quelle di rappresentanza e di cerimoniale (L. 5.000.000). Le integrazioni hanno interessato la Presidenza del Consiglio dei Ministri (L. 160.000.000) e i Ministeri del tesoro (L. 80.000.000), del commercio con l'estero (L. 60.000.000), della sanità (L. 37.000.000) e per i beni culturali e ambientali (L. 15.000.000).

VII Prelevamento (decreto del Presidente della Repubblica 29 ottobre 1984, n. 787).

PRESIDENZA DEL CONSIGLIO DEI MINISTRI — Capitolo 1105 — Manutenzione, riparazione, ecc. (L. 130.000.000). — Capitolo 4025 - Fitto di locali, ecc. (L. 37.000.000). Maggiori necessità conseguenti all'aumento dei canoni di locazione e delle spese per la manutenzione dei locali.

MINISTERO DELLE FINANZE — Capitolo 3857 — Fitto di locali, ecc. (L. 300.000.000) - Capitolo 4658 - Fitto di locali, ecc. (L. 167.150.000). Maggiori oneri per l'adeguamento dei canoni di locazione.

MINISTERO DELL'INTERNO — Capitolo 1084 — Spese di carattere riservato, ecc. (L. 100.000.000). Maggiori spese relative a speciali servizi di sicurezza.

MINISTERO DEI TRASPORTI — Capitolo 1551 - Acquisto, manutenzione, ecc. (L. 100.000.000). Per fronteggiare l'incremento delle spese per l'acquisto, la manutenzione e la riparazione dei mezzi di trasporto,

Segue: ALLEGATO N. 1

MINISTERO DELLA SANITÀ — Capitolo 1101 — Manutenzione, noleggio, ecc. (L. 200.000.000).
Per le maggiori esigenze del settore operativo del Nucleo antidroga.

MINISTERO PER I BENI CULTURALI E AMBIENTALI — Capitolo 1065 — Fitto di locali, ecc.
(L. 30.000.000). Per far fronte all'aumento degli oneri per fitti passivi.

Le rimanenti integrazioni, per complessive lire 318.000.000, si sono rese necessarie per fronteggiare le maggiori occorrenze dovute ai viaggi nel territorio nazionale e all'estero. Le assegnazioni hanno interessato la Presidenza del Consiglio dei Ministri (L. 4.000.000) e i Ministeri del tesoro (L. 24.000.000), delle finanze (L. 75.000.000), di grazia e giustizia (L. 200.000.000), della difesa (L. 5.000.000) e per i beni culturali e ambientali (L. 30.000.000).

Tenuto conto degli utilizzi analiticamente riportati e che con le leggi 21 luglio 1984, n. 390, e 1° ottobre 1984, n. 638, sono state assunte a carico dello Stato le spese per i funerali dei senatori Umberto Terracini e Aldo Sandulli, riducendo il fondo di riserva per le spese impreviste di cui al capitolo 6855 dello stato di previsione del Ministero del tesoro della somma di lire 18.000.000, l'intero stanziamento previsto per detto fondo risulta utilizzato e nessuna economia, perciò, viene accertata a chiusura dell'esercizio.

DISEGNI DI LEGGE E RELAZIONI — DOCUMENTI

ALLEGATO N. 2

ELENCO DEI DECRETI MINISTERIALI EMANATI IN APPLICAZIONE DELL'ARTICOLO 12 DELLA LEGGE
5 AGOSTO 1978, N. 468

In relazione alle motivazioni di seguito specificate, nel corso dell'esercizio finanziario 1984 sono state disposte assegnazioni esclusivamente in forza del secondo comma del citato articolo 12 per complessive lire 27.533.229.450 in termini di competenza e lire 23.249.492.450 in termini di cassa a fronte di acquisizioni di entrate per lire 34.581.034.450 in termini di competenza e cassa.

	Entrata		(in lire)	Spesa	
	Competenza	Cassa		Competenza	Cassa
MINISTERO DEL TESORO					
a) Devoluzione al Fondo massa del Corpo della guardia di finanza ed alla Cassa di previdenza op-pure al fondo di quiescenza del personale dell'Amministrazione cui appartiene lo scopritore del 40 per cento dei proventi delle pene pecuniarie inflitte per infrazioni valutarie. (Decreto legislativo del Capo provvisorio dello Stato 15 dicembre 1947, n. 1511 - art. 1):	Cap. 2351 -	88.984.000	Cap. 5721 -	35.594.000	35.594.000
1. - D.M. n. 153294 del 10 agosto 1984, registrato alla Corte dei conti il 1° settembre 1984, R. 28, F. 157					
2. - D.M. n. 156137 del 18 settembre 1984, registrato alla Corte dei conti il 29 settembre 1984, R. 31, F. 357	Cap. 2351 -	630.922.000	Cap. 5721 -	252.369.000	252.369.000

DISEGNI DI LEGGE E RELAZIONI — DOCUMENTI

Segue: ALLEGATO N. 2

	Entrata		(in lire)	Spesa	
	Competenza	Cassa		Competenza	Cassa
3. - D.M. n. 176764 del 30 novembre 1984, registrato alla Corte dei conti l'11 dicembre 1984, R. 41, F. 23	Cap. 2351 -	136.559.000	Cap. 5721 -	54.624.000	54.624.000
4. - D.M. n. 179960 del 15 dicembre 1984, registrato alla Corte dei conti il 3 gennaio 1985, R. 1, F. 11	Cap. 2351 -	89.908.000	Cap. 5721	35.963.000	35.963.000
5. - D.M. n. 126945 del 31 dicembre 1984, registrato alla Corte dei conti il 18 marzo 1985, R. 11, F. 321	Cap. 2351 -	88.514.000	Cap. 5721 -	17.703.000	—
6. - D.M. n. 176760 del 31 dicembre 1984, registrato alla Corte dei conti il 18 marzo 1985, R. 11, F. 318	Cap. 2351 -	9.852.202.000	Cap. 5721 -	3.940.881.000	—
7. - D.M. n. 188486 del 31 dicembre 1984, registrato alla Corte dei conti il 18 febbraio 1985, R. 7, F. 50	Cap. 2351	172.602.000	Cap. 5721 -	34.520.000	—
8. - D.M. n. 188489 del 31 dicembre 1984, registrato alla Corte dei conti il 18 febbraio 1985, R. 7, F. 49	Cap. 2351 -	612.254.000	Cap. 5721 -	244.901.000	—
		11.671.945.000		4.616.555.000	378.550.000

DISEGNI DI LEGGE E RELAZIONI — DOCUMENTI

Segue: ALLEGATO N. 2

Entrata		(in lire)	Spesa	
Competenza	Cassa		Competenza	Cassa
MINISTERO DI GRAZIA E GIUSTIZIA				
—	—	Cap. 1095 -	8.000.000	8.000.000
MINISTERO DEL TURISMO E DELLO SPETTACOLO				
Cap. 2355 -	22.570.316.000	Cap. 2562 -	9.028.126.000	9.028.126.000
		Cap. 2566 -	13.542.190.000	13.542.190.000
			22.570.316.000	22.570.316.000

b) Riassegnazione dei contributi annui versati dagli iscritti nel ruolo dei revisori ufficiali dei conti per le spese dei relativi servizi. (Regio decreto 10 febbraio 1937, numero 228 - art. 21):

1. - D.M. n. 159541 del 29 settembre 1984, registrato alla Corte dei conti il 25 ottobre 1984, R. 34, F. 276

c) Riassegnazione del 60 per cento del canone annuo lordo del 2 per cento, corrisposto dalla R.A.I., su tutti i proventi lordi conseguiti, destinato al finanziamento di manifestazioni teatrali e musicali, all'interno e all'estero. (Legge 14 agosto 1967, n. 800, Legge 9 giugno 1973, n. 308, Decreto del Presidente della Repubblica 10 agosto 1981, n. 521):

1. - D.M. n. 147969 del 3 ottobre 1984, registrato alla Corte dei conti il 18 ottobre 1984, R. 33, F. 274 .

DISEGNI DI LEGGE E RELAZIONI — DOCUMENTI

Segue: ALLEGATO N. 2

	Entrata		(in lire)	Spesa	
	Competenza	Cassa		Competenza	Cassa
MINISTERO DEL TESORO					
Cap. 3338 -	40.000.000	40.000.000	Cap. 4426 -	40.000.000	40.000.000
MINISTERO PER I BENI CULTURALI E AMBIENTALI					
Cap. 3996 -	3.500.000	3.500.000	Cap. 2203 -	3.500.000	—

d) Riassegnazione delle somme versate dagli istituti di credito per il funzionamento del Comitato interministeriale — e del relativo ufficio di segreteria — incaricato dei finanziamenti a favore della pesca marittima. (Legge 27 dicembre 1956, n. 1457, Legge 28 marzo 1968, n. 479 - art. 15):

1. - D.M. n. 166451 del 3 ottobre 1984, registrato alla Corte dei conti il 18 ottobre 1984, R. 33, F. 281

e) Riassegnazione delle somme anticipate dai trasgressori della normativa sulla protezione delle bellezze naturali, per il funzionamento delle relative Commissioni. (Legge 1° giugno 1939, n. 1089, Legge 29 giugno 1939, n. 1497 - art. 15):

1. - D.M. n. 184673 del 17 dicembre 1984, registrato alla Corte dei conti il 3 gennaio 1985, R. 1, F. 6

DISEGNI DI LEGGE E RELAZIONI — DOCUMENTI

Segue: ALLEGATO N. 2

	Entrata		(in lire)	Spesa	
	Competenza	Cassa		Competenza	Cassa
2. - D.M. n. 188535 del 31 dicembre 1984, registrato alla Corte dei conti il 25 gennaio 1985, R. 3, F. 213	1.200.000	1.200.000	Cap. 2203 -	1.200.000	—
	4.700.000	4.700.000		4.700.000	—
MINISTERO DELL'INTERNO					
f) Riassegnazione delle somme versate dall'Alto Commissariato delle N.U. per i rifugiati. (Legge 25 giugno 1952, n. 907):					
1. - D.M. n. 142384 del 18 luglio 1984, registrato alla Corte dei conti il 19 luglio 1984, R. 24, F. 392 . . .	50.000.000	50.000.000	Cap. 4286 -	50.000.000	50.000.000
g) Riassegnazione delle somme versate dal Ministero degli affari esteri per interventi di soccorso a favore delle popolazioni sinistrate dei Paesi in via di sviluppo. (Legge 9 febbraio 1979, n. 38):					
1. - D.M. n. 182286 del 17 dicembre 1984, registrato alla Corte dei conti il 3 gennaio 1985, R. 1, F. 9 .	83.187.000	83.187.000	Cap. 3256 -	83.187.000	83.187.000

2. - D.M. n. 188535 del 31 dicembre 1984, registrato alla Corte dei conti il 25 gennaio 1985, R. 3, F. 213

f) Riassegnazione delle somme versate dall'Alto Commissariato delle N.U. per i rifugiati. (Legge 25 giugno 1952, n. 907):

1. - D.M. n. 142384 del 18 luglio 1984, registrato alla Corte dei conti il 19 luglio 1984, R. 24, F. 392 . . .

g) Riassegnazione delle somme versate dal Ministero degli affari esteri per interventi di soccorso a favore delle popolazioni sinistrate dei Paesi in via di sviluppo. (Legge 9 febbraio 1979, n. 38):

1. - D.M. n. 182286 del 17 dicembre 1984, registrato alla Corte dei conti il 3 gennaio 1985, R. 1, F. 9 .

DISEGNI DI LEGGE E RELAZIONI — DOCUMENTI

Segue: ALLEGATO N. 2

	Entrata		(in lire)	Spesa	
	Competenza	Cassa		Competenza	Cassa
	115.000.000	115.000.000	Cap. 3152 -	115.000.000	115.000.000
	Cap. 3776 -				

MINISTERO DELLA MARINA MERCANTILE

h) Riassegnazione delle somme versate dal Consiglio nazionale delle ricerche per la realizzazione dei progetti finalizzati di ricerca in collaborazione con il Centro studi ed esperienze. (Decreto legislativo luogotenenziale 1° marzo 1945, n. 82, Decreto legislativo 7 maggio 1948, n. 1167):

1. - D.M. n. 162653 del 3 ottobre 1984, registrato alla Corte dei conti il 18 ottobre 1984, R. 33, F. 271 .

i) Devoluzione alla Cassa nazionale della previdenza marinara o al fondo per l'assistenza ai lavoratori portuali e al personale del Corpo equipaggi militari marittimi, categoria nocchieri di porto, del 50 per cento dei proventi contravvenzionali per infrazioni alle norme del codice della navigazione ed alle altre leggi speciali (Decreto del Presidente della Repubblica 15 febbraio 1952, n. 328 - art. 508):

DISEGNI DI LEGGE E RELAZIONI — DOCUMENTI

Segue: ALLEGATO N. 2

	Entrata		(in lire)	Spesa	
	Competenza	Cassa		Competenza	Cassa
1. - D.M. n. 112984 del 6 aprile 1984, registrato alla Corte dei conti il 12 aprile 1984, R. 15, F. 71 . . .	Cap. 2545 -	1.257.450	Cap. 2123 -	1.257.450	1.257.450
2. - D.M. n. 178194 del 22 novembre 1984, registrato alla Corte dei conti il 29 novembre 1984, R. 39, F. 224	Cap. 2545 -	3.182.000	Cap. 2123 -	3.182.000	3.182.000
		4.439.450		4.439.450	4.439.450
MINISTERO DELLE FINANZE					
l) Devoluzione a favore di enti ed istituti di parte dei proventi netti della pubblicità sulle scatole dei fiammiferi. (Legge 1° maggio 1930, n. 610 - art. 1):	Cap. 2014	41.447.000	Cap. 2446	41.032.000	—
1. - D.M. n. 181819 del 31 dicembre 1984, registrato alla Corte dei conti il 7 marzo 1985, R. 9, F. 242		41.447.000		41.032.000	—
In complesso		34.581.034.450		27.533.229.450	23.249.492.450