

SENATO DELLA REPUBBLICA

IX LEGISLATURA

N. 1028/1-A

Annesso 1

DISEGNO DI LEGGE

presentato dal Ministro del Tesoro
(GORIA)

di concerto col Ministro del Bilancio e della Programmazione Economica
(ROMITA)

(V. Stampato Camera n. 2106)

*modificato con la Nota di variazioni presentata dal Ministro del tesoro
(Goria) di concerto con il Ministro del bilancio e della programmazione
economica (Romita) (V. Stampato Camera n. 2106-bis)*

Approvato dalla Camera dei deputati nella seduta del 16 novembre 1984

*Trasmesso dal Presidente della Camera dei deputati alla Presidenza
il 20 novembre 1984*

**Bilancio di previsione dello Stato per l'anno finanziario 1985
e bilancio pluriennale per il triennio 1985-1987**

TABELLA n. 1/A

Stato di previsione della Presidenza del consiglio dei ministri

*non comprensiva delle modificazioni introdotte con la Nota di variazioni (V. Stampato n. 1028/1-A-bis)
e degli emendamenti approvati dalla Camera dei deputati (V. Stampato n. 1028)*

ANNESNO N. 1

CONTO CONSUNTIVO

CONSIGLIO NAZIONALE DELLE RICERCHE

ESERCIZIO FINANZIARIO 1983

TABELLA N. 1/A

**Stato di previsione della spesa
della Presidenza del Consiglio dei ministri
per l'anno finanziario 1985**

ANNESSO N. 1

CONTO CONSUNTIVO

CONSIGLIO NAZIONALE DELLE RICERCHE

ESERCIZIO FINANZIARIO 1983

ENTRATE			GESTIONE DI COMPETENZA						
Codice	CAPITOLO		PREVISIONI				SOMME ACCERTATE		
	N.	DENOMINAZIONE	Iniziali	VARIAZIONI		Definitive (4+5-6)	Riscosse	Rimaste da riscuotere (10-8)	Totali accertati (8+9)
				In aumento (7-4)	In diminuzione (4-7)				
1	2	3	4	5	6	7	8	9	10
				(1)					
		Avanzo di amministrazione presunto degli esercizi precedenti	60.234.348.320	20.820.644.448	-	81.054.992.768	81.054.992.768	-	81.054.992.768
		Fondo iniziale di cassa presunto	-	-	-	-	-	-	-
		TITOLO II							
		ENTRATE DERIVANTI DA TRASFERIMENTI CORRENTI							
		Cat. III - TRASFERIMENTI DA PARTE DELLO STATO			(2)				
	203010	Contributo del Ministero del Tesoro per l'attività ordinaria	369.000.000.000	-	5.000.000.000	364.000.000.000	330.909.000.000	33.091.000.000	364.000.000.000
	203020	Contributo del Ministero del Tesoro per i Progetti Finalizzati	131.000.000.000	-	-	131.000.000.000	119.091.000.000	11.909.000.000	131.000.000.000
	203030	Contributo per ricerche spaziali di cui alla legge 2 agosto 1974 n. 388	50.000.000.000	-	-	50.000.000.000	45.000.000.000	5.000.000.000	50.000.000.000
	203040	Contributo del Ministero del Tesoro in applicazione della legge 1-6-1977 n. 285	4.158.018.000	-	-	4.158.018.000	-	4.158.018.000	4.158.018.000
	203060	Entrate derivanti dall'art. 59 del D.P.R. 382 dell'11-7-1980 concernente il trasferimento sul bilancio del Ministero della P.I. dell'onere per le proroghe delle borse di studio	p.m.	-	-	p.m.	-	-	-
	203066	Contributi di altri Ministeri	p.m.	-	-	p.m.	-	-	-
	203070	Contributi di Ministeri vari connessi con specifiche iniziative di cui agli artt. 26 e 27 del regolamento di ordinamento	869.000.000	-	-	869.000.000	214.702.165	218.471.000	433.173.165
	203080	Contributo a carico dello Stato in esecuzione dell'art. 34 della legge 155/1981	-	-	-	-	-	-	-
	203090	Contributo a favore del Gruppo Nazionale per la Difesa dai Terremoti di cui alla legge 22-12-80 n. 874	500.000.000	-	-	500.000.000	500.000.000	-	500.000.000
		TOTALE CAT. III	558.527.018.000	-	5.000.000.000	553.527.018.000	495.714.702.165	57.376.489.000	553.091.191.165
		Cat. IV - TRASFERIMENTI DA PARTE DELLE REGIONI							
	204010	Contributi di Regioni connessi con specifiche iniziative di cui agli artt. 26 e 27 del Regolamento di ordinamento	485.000.000	-	-	485.000.000	-	100.000.000	100.000.000
		TOTALE CAT. IV	485.000.000	-	-	485.000.000	-	100.000.000	100.000.000
		Cat. IV - TRASFERIMENTI DA PARTE DI ALTRI ENTI DEL SETTORE PUBBLICO							
	206010	Contributi di altri Enti del settore pubblico per l'esecuzione di specifiche ricerche di cui agli artt. 26 e 27 del regolamento di ordinamento	p.m.	1.000.000 ⁽⁶⁾	-	1.000.000	-	1.000.000	1.000.000
		TOTALE CAT. VI	p.m.	1.000.000	-	1.000.000	-	1.000.000	1.000.000
		TOTALE TITOLO II	559.012.018.000	1.000.000	5.000.000.000	554.013.018.000	495.714.702.165	57.477.489.000	553.192.191.165
		(4) Delib. di G.A. n° 1065-83 del 27/11/1983							
		(5) Delib. di G.A. n° 1059-83 del 15/11/1983							
		(3) In relazione ai minori contributi assegnati							
		(4) Delib. di G.A. n° 1061-83 del 29/11/1983							
		(5) Delib. di G.A. n° 1064-83 del 21/11/1983							
		(6) Delib. di G.A. n° 1054-83 del 6/11/1983							



DIFFERENZE RISPETTO ALLE PREVISIONI		GESTIONE DEI RESIDUI ATTIVI					VARIAZIONI		GESTIONE DI CASSA		DIFFERENZE RISPETTO ALLE PREVISIONI		Totale dei residui attivi al termine dell'esercizio (9 + 15)
in + (10 - 7)	in - (7 - 10)	Residui all'inizio dell'esercizio	Riscossi	Rimasti da riscuotere (16 - 14)	Totali (14 + 15)	in + (16 - 13)	in - (13 - 16)	Previsioni	Riscossioni	in + (20 - 18)	in - (18 - 20)		
11	12	13	14	15	16	17	18	19	20	21	22	23	
								408.106.385.828	408.106.385.828				
		33.615.000.000	33.615.000.000		33.615.000.000			364.524.000.000	364.524.000.000	152.000.000		33.091.000.000	
		11.385.000.000	11.385.000.000		11.385.000.000			130.628.000.000	130.628.000.000		152.000.000	11.909.000.000	
		5.000.000.000	5.000.000.000		5.000.000.000			50.000.000.000	50.000.000.000			5.000.000.000	
		6.222.550.000		6.222.550.000	6.222.550.000			7.158.018.000			7.158.018.000	7.158.018.000	
								6.222.250.000			6.222.250.000	6.222.250.000	
	(3) 435.826.835	1.518.939.630	574.082.315	967.761.315	1.518.843.630		7.096.000	150.000.000	788.784.480		7.112.152.000	1.186.232.315	
		4.750.000.000	4.518.981.425		4.518.981.425		231.018.575	4.750.000.000	4.518.981.425		231.018.575		
								500.000.000	500.000.000				
	435.826.835	62.521.489.630	55.093.063.740	7.490.311.315	62.283.375.055		238.114.575	565.530.258.000	550.807.765.900	152.000.000	14.474.522.095	64.965.800.315	
	(3) 385.000.000	1.000.000.000		1.000.000.000	1.000.000.000			1.000.000.000			1.000.000.000	2.000.000.000	
	385.000.000	1.000.000.000		1.000.000.000	1.000.000.000			1.000.000.000			1.000.000.000	2.000.000.000	
												1.000.000	
												1.000.000	
	820.826.835	62.621.489.630	55.093.063.740	7.490.311.315	62.283.375.055		238.114.575	565.530.258.000	550.807.765.900	152.000.000	14.474.522.095	64.967.800.315	

ENTRATE			GESTIONE DI COMPETENZA						
Codice	CAPITOLO		PREVISIONI				SOMME ACCERTATE		
	N.	DENOMINAZIONE	Iniziali	VARIAZIONI		Definitive (4+5-6)	Riscosse	Rimaste da riscuotere (10-8)	Totali accertati (8+9)
				In aumento (7-4)	In diminuzione (4-7)				
1	2	3	4	5	6	7	8	9	10
		TITOLO III							
		ALTRE ENTRATE							
		Cat. VII - ENTRATE DERIVANTI DALLA VENDITA DI BENI E DA PRESTAZIONE DI SERVIZI							
	307010	Ricavi per contratti attivi - prestazioni di servizi effettuate a favore di terzi da organi di ricerca di cui agli artt. 26 e 27 del regolamento di ordinamento	3910.000.000	-	-	3910.000.000	-	3.253.737.160	3.253.737.160
	307020	Ricavi per cessione di materiali fuori uso	p.m.	-	-	p.m.	-	-	-
	307030	Altri ricavi per vendita a terzi di pubblicazioni	25.000.000	-	-	25.000.000	711.100	29.475.244	30.186.344
	307040	Altri ricavi derivanti dalla prestazione a terzi di servizi	800.000.000	-	-	800.000.000	-	833.591.361	833.591.361
	307050	Altre entrate	5.000.000	-	-	5.000.000	-	3.959.901	3.959.901
	307060	Entrate derivanti da contratti internazionali concernenti la esecuzione di specifiche ricerche da parte di organi di ricerca, di cui agli artt. 26 e 27 del regolamento di ordinamento	2.079.000.000	-	-	2.079.000.000	838.042.818	1.045.231.843	1.883.314.661
	307070	Altre entrate per prestazioni di servizi e cessioni di beni effettuate tra organi di ricerca di cui agli artt. 26 e 27 del regolamento di ordinamento	90.000.000	-	-	90.000.000	-	817.160	817.160
	307080	Entrate per cessioni a terzi di beni, effettuate da organi di ricerca di cui agli artt. 26 e 27 del regolamento di ordinamento	10.000.000	-	-	10.000.000	-	135.525.304	135.525.304
	307090	Altre entrate per prestazioni di servizi e cessioni di beni, effettuate tra organismi dell'Ente	3.000.000	-	-	3.000.000	-	502.431.821	502.431.821
		TOTALE CAT. VII	7.219.000.000			7.219.000.000	838.753.918	5.804.809.794	6.643.563.712
		Cat. VIII - REDDITI E PROVENTI PATRIMONIALI							
	308010	Interessi attivi su mutui, depositi e conti correnti	4.000.000.000	-	-	4.000.000.000	2.441.146.223	3.991.594.826	6.762.741.049
	308020	Affitto di immobili	48.886.400	-	-	48.886.400	38.207.250	16.679.150	48.886.400
	308030	Interessi e premi su titoli	1.258.425	-	-	1.258.425	-	1.190.104	1.190.104
		TOTALE CAT. VIII	4.050.144.825			4.050.144.825	2.803.353.473	4.009.464.080	6.812.817.553
		Cat. IX - POSTE CORRETTIVE E COMPENSATIVE DI SPESE CORRENTI							
	309010	Recuperi e rimborsi diversi	350.000.000	-	-	350.000.000	458.417.362	183.243.034	641.660.399
		TOTALE CAT. IX	350.000.000			350.000.000	458.417.362	183.243.034	641.660.399
		Cat. X - ENTRATE NON CLASSIFICABILI IN ALTRE VOCI							
	310010	Contributi di altri Enti o privati per l'esecuzione di specifiche ricerche da parte di organi di ricerca di cui agli artt. 26 e 27 del regolamento di ordinamento	p.m.	(8)	-	50.000.000	-	50.000.000	50.000.000
	310080	Altri contributi di Enti o privati	p.m.	-	-	p.m.	-	3.000.000	3.000.000
	310090	Entrate derivanti dallo sfruttamento di brevetti	30.000.000	-	-	30.000.000	-	125.617.854	125.617.854
		A riportare	30.000.000	50.000.000		80.000.000		178.617.854	178.617.854
		(1) In relazione alle minori attività realizzate							
		(2) Per maggiori risarcimenti in relazione a maggiori, correlativi incassi							
		(3) Delib. di G.A. n° 1036-14 del 23/3/1983	264.047.120						
		Delib. di G.A. n° 1046-17 del 22/6/1983	154.333.294						
		Delib. di G.A. n° 1048-19 del 6/4/1983	195.580						
		in relazione ai minori incassi	23.885						
			421.579.879						
		(4) In relazione alle maggiori assioni e prestazioni effettuate							
		(5) Per minori risarcimenti in relazione a minori, correlativi incassi							
		(6) In relazione alla effettiva giacenza di cassa verificata							
		(7) In dipendenza dei crediti effettivamente maturati							
		(8) Delib. di G.A. n° 1046-56 del 22/6/1983							



GESTIONE DEI RESIDUI ATTIVI						GESTIONE DI CASSA							
DIFFERENZE RISPETTO ALLE PREVISIONI		Residui all'inizio dell'esercizio	Riscosti	Rimasti da riscuotere (16 - 14)	Totali (14 + 15)	VARIAZIONI		Previsioni	Riscossioni	DIFFERENZE RISPETTO ALLE PREVISIONI		Totale dei residui attivi al termine dell'esercizio (9 + 15)	
in + (10 - 7)	in - (7 - 10)					in + (16 - 13)	in - (13 - 16)			in + (20 - 19)	in - (19 - 20)		
11	12	13	14	15	16	17	18	19	20	21	22	23	
	(4)	656.262.840	7.014.067.984	890.571.122	5.702.209.735	6.592.780.857	312.752	421.599.879	6.000.000.000	890.571.122	5.109.288.878	8.955.946.895	
		61.500		61.500	61.500			1500			1.500	61.500	
(14)		5.186.344	68.289.299		68.289.367	68.289.367	8.468	1.400	50.000.000	7.111.100	19.288.900	97.764.611	
(15)		33.591.361	4.929.077.184	234.557.814	4.694.516.344	4.929.074.158	1.786	4.812	4.000.000.000	234.557.814	3765.462.188	5.528.107.405	
	(17)		1.040.099		148.077.377	148.077.377			150.000.000		150.000.000	152.037.278	
	(18)		195.685.339						1.000.000.000	838.042.818	161.957.182	1.045.271.813	
	(19)		89.182.840						90.000.000		90.000.000	87.162	
(20)		125.525.304							10.000.000		10.000.000	135.525.304	
(21)		202.431.521							300.000.000		300.000.000	502.431.521	
		366.734.830	942.171.118	12.159.566.344	11.251.228.936	10.613.154.323	11.738.283.59	323.006	421.606.091	11.600.001.500	1.963.882.854	9.636.118.646	16.117.964.117
(22)		2.762.741.049	4.577.434.477	3.688.681.511	8.887.529.966	4.577.434.477			500.000.000	6.159.827.734	11.479.827.734	4.880.347.792	
			59.086.850	53.678.750	54.081.000	59.086.850			100.000.000	85.886.000	14.114.000	22.087.250	
		68.321	3.778.240		3.778.240	3.778.240			1.407.452		1.407.452	4.968.344	
(23)		2.762.741.049	4.640.299.567	3.712.360.261	8.974.939.306	4.540.299.567			5.104.407.452	6.545.713.734	11.579.827.734	4.907.403.386	
(24)		2.91.660.399	2.74.987.443	2.290.839.7	2.22.079.046	2.74.987.443			500.000.000	4.813.257.59	18.674.241	4.353.22.083	
(25)		2.91.660.399	2.74.987.443	2.29.908.397	2.52.079.046	2.74.987.443			500.000.000	4.81.325.759	18.674.241	4.353.22.083	
(26)		3.000.000	6.534.690		6.534.690	6.534.690			6.500.000		6.500.000	954.690	
(27)		95.617.854	4.500.000		4.500.000	4.500.000			30.750.000		30.750.000	126.367.854	
(28)		98.617.854	4.284.690		4.284.690	4.284.690			37.250.000		37.250.000	185.902.544	

RENDICONTO FINA

ENTRATE

CAPITOLO			GESTIONE DI COMPETENZA						
Conto	N.	DENOMINAZIONE	PREVISIONI			SOMME ACCERTATE			
			Iniziali	VARIAZIONI		Definitive (4+5-8)	Riscosse	Rimaste da riscuotere (10-8)	Totali accertati (8+9)
				In aumento (7-4)	In diminuzione (4-7)				
1	2	3	4	5	6	7	8	9	10
		Rispetto	30.000.000	50.000.000	-	80.000.000	-	178.617.854	178.617.854
310040		Restituzione di somme erogate sugli esercizi precedenti	1.000.000.000	-	-	1.000.000.000	566.543.084	931.215.398	1.497.458.482
310050		Entrate eventuali	p.m.	-	-	p.m.	98.000.000	573.576	98.573.576
310060		Contributi per borse di studio ed altre attività NATO	950.000.000	-	-	950.000.000	1.498.028.176	11.842.625	1.509.840.801
310070		Entrate relative all'esecuzione di accordi di collaborazione scientifica da parte di organi di ricerca di cui agli artt. 26 e 27 del regolamento di ordinamento	35.000.000	-	-	35.000.000	-	-	-
		TOTALE CAT. X	2.015.000.000	50.000.000	-	2.065.000.000	2.162.571.260	1.122.269.453	3.287.840.713
		TOTALE TITOLO III	23.634.144.825	50.000.000	-	13.684.144.825	6.263.096.013	11.119.786.364	17.382.882.377
		TITOLO IV							
		ENTRATE PER ALIMENTAZIONE DI BENI PATRIMONIALI E RISCOSSIONE DI CREDITI							
		Cat. XI - ALIENAZIONE DI IMMOBILI E DIRITTI REALI (DA REDDITO)							
411010		Alienazione di immobili e diritti reali	p.m.	-	-	p.m.	-	-	-
		TOTALE CAT. XI	p.m.	-	-	p.m.	-	-	-
		Cat. XII - ALIENAZIONE DI IMMOBILIZZAZIONI TECNICHE (NON COSTITUENTI BENI FUORI USO)							
412010		Alienazione di impianti, attrezzature, macchinari ed altre immobilizzazioni tecniche	50.000.000	-	-	50.000.000	5720.000	151.117.000	156.837.000
		TOTALE CAT. XII	50.000.000	-	-	50.000.000	5720.000	151.117.000	156.837.000
		Cat. XIII - REALIZZO DI VALORI MOBILIARI							
413010		Entrate derivanti da realizzo di valori mobiliari	p.m.	-	-	p.m.	-	-	-
		TOTALE CAT. XIII	p.m.	-	-	p.m.	-	-	-
		Cat. XIV - RISCOSSIONI DI CREDITI							
414010		Riscossione delle quote sui piccoli prestiti concessi al personale in conformità dell'art. 59 del D.P.R. 18-10-79 n. 509	450.000.000	-	-	450.000.000	424.474.405	4449.867	428.224.272
414020		Ritiro di depositi a cauzione presso terzi	p.m.	-	-	p.m.	-	-	-
414030		Entrate per depositi ricevuti a cauzione	20.000.000	-	-	20.000.000	-	31.960.086	31.960.086
414040		Riscossione di crediti diversi	p.m.	-	-	p.m.	-	-	-
		TOTALE CAT. XIV	470.000.000	-	-	470.000.000	424.474.405	36.409.953	464.184.358
		TOTALE TITOLO IV	520.000.000	-	-	520.000.000	433.494.405	187.526.953	621.021.358
		(1) Su relazione ai crediti effettivamente maturati							
		(2) Su dispendenza dei contributi assegnati							
		(3) Su relazione alle rate di ammortamento dei prestiti scaduti nel 1983							

FINANZIARIO ENTRATE



DIFFERENZE RISPETTO ALLE PREVISIONI		GESTIONE DEI RESIDUI ATTIVI					GESTIONE DI CASSA					Totale dei residui attivi al termine dell'esercizio (9 + 15)
		Residui all'inizio dell'esercizio	Riscossi	Rimasti da riscuotere (16 - 14)	Totali (14 + 15)	VARIAZIONI		Previsioni	Riscossioni	DIFFERENZE RISPETTO ALLE PREVISIONI		
						in + (18 - 13)	in - (13 - 16)			in + (20 - 19)	in - (19 - 20)	
11	12	13	14	15	16	17	18	19	20	21	22	23
98.541.856 ⁽¹⁾	-	4.284.690	-	4.284.690	4.284.690	-	-	37.250.000	-	-	37.250.000	185.902.544
149.745.882 ⁽¹⁾	-	2.177.162.508	819.168.432	1.357.694.076	2.177.162.508	-	-	3.000.000.000	1.386.011.516	-	1.613.988.484	2.288.909.474
98.543.576 ⁽²⁾	-	31.512.783	30	31.512.753	31.512.783	-	-	10.000.000	98.000.030	88.000.030	-	32.106.329
59.890.801	-	62.183.529	8.764.913	53.718.616	62.183.529	-	-	1.010.000.000	1.506.793.089	496.793.089	-	65.561.241
-	35.000.000	-	-	-	-	-	-	35.000.000	-	-	35.000.000	-
1.256.842.713	35.000.000	4.278.443.510	828.233.375	1.470.210.135	2.278.443.510	-	-	4.092.250.000	2.990.804.635	584.793.119	1.686.238.444	2.572.479.588
4.675.776.921	977.239.439	19.352.296.864	5.718.630.969	13.213.382.810	18.938.013.779	3.23.006	421.606.091	21.296.678.952	11.981.726.982	2.044.220.853	11.329.552.823	24.333.169.174
106.837.000 ⁽¹⁾	-	105.720.781	27.832.000	77.888.781	105.720.781	-	-	80.000.000	33.552.000	-	46.448.000	229.005.781
106.837.000	-	105.720.781	27.832.000	77.888.781	105.720.781	-	-	80.000.000	33.552.000	-	46.448.000	229.005.781
-	17.775.728 ⁽³⁾	-	-	-	-	-	-	450.000.000	427.474.405	-	22.225.595	4.449.867
11.960.086 ⁽¹⁾	-	63.864.662	15.573.270	48.291.392	63.864.662	-	-	65.000.000	15.573.270	-	49.426.730	80.251.478
11.960.086	17.775.728	63.864.662	15.573.270	48.291.392	63.864.662	-	-	515.000.000	443.347.675	-	71.652.325	84.701.345
118.797.086	17.775.728	109.585.443	43.405.270	126.180.173	169.585.443	-	-	595.000.000	476.899.675	-	118.100.325	313.707.126

RENDICONTO FINA

ENTRATE

Codice	CAPITOLO		GESTIONE DI COMPETENZA							
	N.	DENOMINAZIONE	PREVISIONI			SOMME ACCERTATE				
			Iniziali	VARIAZIONI		Definitive (4+5-6)	Riscosse	Rimaste da riscuotere (10-8)	Totali accertati (8+9)	
				In aumento (7-4)	In diminuzione (4-7)					
1	2	3	4	5	6	7	8	9	10	
		TITOLO VII								
		PARTITE DI GIRO								
		Cat. XII. - ENTRATE AVENTI NATURA DI PARTITE DI GIRO								
	722010	Ritenute erariali R.M. - I.C.	<i>p.m.</i>			<i>p.m.</i>				
	722020	Ritenute previdenziali e assistenziali	8.000.000.000	1.800.000.000		9.500.000.000	8.885.726.668			8.885.726.668
	722030	Ritenute erariali IRPEF	14.500.000.000	5.000.000.000		22.000.000.000	21.883.085.845			21.883.085.845
	722040	Estinzione di erogazioni a Funzionari Delegati	100.000.000.000			100.000.000.000	1.543.818.013	98.431.128.713		99.974.946.726
	722050	Entrate per depositi cauzionali provvisori	100.000.000			100.000.000	156.859.650			156.859.650
	722060	Anticipazioni e partite di giro varie in conto sospesi	700.000.000	400.000.000		1.100.000.000	933.637.254	380.776.991		1.314.414.245
	722070	Fondazione « O. M. Corbino »	50.000			50.000		50.000		50.000
	722080	Fondazione « N. Vacchelli »	1.329.700			1.329.700		1.279.934		1.279.934
	722090	Donazione « Fratelli Medici »	1.996.600			1.996.600		3.190.420		3.190.420
	722100	Fondazione « Alessandrini »	1.800			1.800		1.800		1.800
	722110	Estinzione delle anticipazioni concesse al cantiere	10.000.000			10.000.000		10.000.000		10.000.000
	722120	Ritenute diverse	2.100.000.000			2.100.000.000	955.762.914			955.762.914
	722130	Entrate gestite per conto della Cassa del Mezzogiorno destinate al potenziamento delle attrezzature di istituti di ricerca	1.418.000.000			1.418.000.000		361.020.000		361.020.000
		TOTALE CAT. XII	128.9306.711,00	6.900.000.000		135.830.671,100	34.202.030.694	99.344.500.508		133.546.531.202
		TOTALE TITOLO VII	128.930.671,100	6.900.000.000		135.830.671,100	34.202.030.694	99.344.500.508		133.546.531.202
		<p>(1) Delib. di G.A. n. 1062-76 del 15/11/1983</p> <p>(2) Variazioni compensative con quelle registrate ai corrispondenti capitoli di spesa</p>								



FINANZIARIO ENTRATE

DIFFERENZE RISPETTO ALLE PREVISIONI		GESTIONE DEI RESIDUI ATTIVI					GESTIONE DI CASSA					Totale dei residui attivi al termine dell'esercizio (9 + 15)
in + (10 - 7)	in - (7 - 10)	Residui all'inizio dell'esercizio	Riscossi	Rimasti da riscuotere (16 - 14)	Totali (14 + 15)	VARIAZIONI		Previsioni	Riscossioni	DIFFERENZE RISPETTO ALLE PREVISIONI		
						in + (16 - 13)	in - (13 - 16)			in + (20 - 19)	in - (19 - 20)	
11	12	13	14	15	16	17	18	19	20	21	22	23
	(21) 614.273.339	2.167.670	2.167.670		2.167.670			9.500.000.000	8.888.194.338		611.805.662	
	416.914.155	16.388.164		16.388.164	16.388.164			22.600.000.000	21.883.085.845		716.914.155	16.388.164
	(22) 25.053.274	155.630.798.089	31.300.799.389	124.329.998.696	155.630.798.089			60.000.000.000	38.844.674.402		27.155.325.598	22.227.461.127
(2) 56.879.650		45.146.000	14.000.000	31.146.000	45.146.000			100.000.000	14.000.000		86.000.000	188.035.650
214.614.945		112.873.889	585.464.738	513.308.151	112.873.889			1.200.000.000	1.519.101.992	319.101.992		924.285.162
		175.000		175.000	175.000			200.000			200.000	205.000
	(23) 149.466	4.674.254		4.674.254	4.674.254			5943.404			5943.404	5.890.188
1.893.880		4.658.300		4.658.300	4.658.300			4778.100			4.778.100	7.848.420
		6.300		6.300	6.300			7.200			7.200	8.100
	(24) 1.000.000	3.415.680		6.584.320	10.000.000			20.000.000	3.415.680		16.584.320	16.584.320
	144.237.086	156.394	156.394	4.000	156.394			1.100.443.172	955.915.308		144.527.864	4.000
	1.056.980.000							992.000.000			992.000.000	364.020.000
273.367.415	2.557.507.613	156.843.216.056	31.906.299.871	124.936.916.885	156.843.216.056			85.522.371.856	66.108.330.568	319.101.992	29.734.443.283	224.281.416.693
273.367.415	2.557.507.613	156.843.216.056	31.906.299.871	124.936.916.885	156.843.216.056			85.522.371.856	66.108.330.568	319.101.992	29.734.443.283	224.281.416.693

SPESE

C A P I T O L O			G E S T I O N E D I C O M P E T E N Z A						
Codice	N.	DENOMINAZIONE	PREVISIONI			SOMME IMPEGNATE			
			Iniziali	VARIAZIONI		Definitive (4+5-6)	Pagate	Rimaste da pagare (10-8)	Totali impegni (8+9)
				In aumento (7-4)	In diminuzione (4-7)				
1	2	3	4	5	6	7	8	9	10
TITOLO I									
SPESE CORRENTI									
Cat. I. - SPESE PER GLI ORGANI DELL'ENTE									
	101010	Spese per la presidenza e gli organi deliberanti comprese le indennità di missione	490.000.000	-	-	490.000.000	95.185.056	52.578.940	447.763.996
	101080	Spese per il funzionamento compresi i gettoni di presenza, i compensi ai componenti le indennità di missione ed il rimborso spese di trasporto dei Comitati nazionali di consulenza e degli organi collegiali di cui alla legge 20 marzo 1975 n. 70	550.000.000	-	-	550.000.000	2.349.698.363	340.304.637	550.000.000
	101090	Compensi, indennità e rimborsi ai componenti il Collegio dei revisori	10.000.000	-	-	10.000.000	8.000.000	-	8.000.000
TOTALI CAT. I.			750.000.000	-	-	750.000.000	342.883.419	362.880.577	705.763.996
Cat. II. - ONERI PER IL PERSONALE IN ATTIVITA' DI SERVIZIO									
	102010	Stipendi, indennità ed altri assegni fissi al personale amministrativo	85.500.000.000	-	(1) 900.000.000	14.600.000.000	12.702.493.442	4.897.506.558	46.600.000.000
	102020	Stipendi, indennità ed altri assegni fissi al personale tecnico-professionale	400.650.000.000	-	(1) 6.530.526.600	94.119.473.400	86.445.494.199	3.554.808.804	90.000.000.000
	102030	Compensi per lavoro straordinario al personale amministrativo	1750.000.000	-	-	1750.000.000	895.746.303	504.253.697	4.400.000.000
	102040	Compensi per lavoro straordinario al personale tecnico-professionale	41.600.000.000	-	-	41.600.000.000	6943.578.721	3.556.421.279	40.500.000.000
	102050	Indennità e rimborso spese di trasporto per missioni del personale addetto a servizi o funzioni di carattere generale dell'Ente ed alle aree di ricerca	550.000.000	(2) 102.000.000	(3) 6.000.000	646.000.000	304.359.073	341.640.927	646.000.000
	102060	Indennità e rimborso spese di trasporto per missioni del personale addetto agli organi di ricerca, nell'ambito dell'attività ordinaria	5.481.953.000	(4) 35.300.000	(5) 73.510.000	5.443.743.000	2.530.044.996	5.178.248.479	5.431.253.475
	102070	Indennità e rimborso spese di trasporto per missioni del personale addetto agli organi di ricerca ed unità similari, nell'ambito dei progetti finalizzati	1.367.000.000	(6) 4.580.000.000	(7) 5.800.000	1199.200.000	22.802.890	1.569.897.110	4.592.700.000
	102080	Indennità e rimborso spese di trasporto per missioni del personale addetto ad organismi impegnati nelle attività scientifiche in campo spaziale	1.747.000.000	-	-	1.747.000.000	-	1.441.750.000	4.441.750.000
	102090	Indennità e rimborso spese di trasporto per missioni del personale addetto agli Organi di ricerca nell'ambito di attività commesse con contratti attivi o prestazioni di servizi	720.000.000	-	-	720.000.000	2.290.000	538.273.845	540.563.845
	102100	Indennità e rimborso spese di trasporto al personale inviato in missione per il servizio di zonizzazione sismica e sistemazioni agro-forestali dell'area terremotata 1980	p.m.	-	-	p.m.	-	-	-
	102110	Indennità e rimborso spese di trasferimento del personale	80.000.000	-	-	80.000.000	-	-	-
	102120	Oneri previdenziali, assistenziali ed assicurativi a carico dell'Ente	35.000.000.000	-	-	35.000.000.000	24.816.292.986	7.183.707.014	32.000.000.000
A riportare			174.445.953.000	545.300.000	7.515.836.600	167.523.416.400	132.385.759.640	25736.507.710	158.122.267.320
		(1) Delib. di G.A. n. 1059.57 del 16-11-1983				(5) Delib. di G.A. n. 1047.37 del 1-7-1983			
		(2) Delib. di G.A. n. 1054.42 del 6-10-1983 L. 2.000.000				" " " n. 1046.66 del 22-6-1983			
		" " " n. 1061.53 del 30-11-1983 L. 100.000.000				" " " n. 1051.55 del 28-7-1983			
			L. 102.000.000			" " " n. 1059.57 del 16-11-1983			
		(3) Delib. di G.A. n. 1055.33 del 12-10-1983				" " " n. 1061.53 del 30-11-1983			
		(4) Delib. di G.A. n. 1054.42 del 6-10-1983 L. 2.000.000				(6) Delib. di G.A. n. 1046.66 del 22-6-1983			
		" " " n. 1056.31 del 20-10-1983 L. 29.300.000				" " " n. 1051.55 del 28-7-1983			
		" " " n. 1055.33 del 12-10-1983 L. 4.000.000							
			L. 35.300.000			(7) Delib. di G.A. n. 1061.53 del 30-11-1983			

S P E S E

C A P I T O L O			G E S T I O N E D I C O M P E T E N Z A						
Codice	N.	D E N O M I N A Z I O N E	P R E V I S I O N I				S O M M E I M P E G N A T E		
			Iniziali	V A R I A Z I O N I		Definitive (4+5-8)	Pagato	Rimaste da pagare (10-8)	Totali impegni (8+9)
				In aumento (7-4)	In diminuzione (4-7)				
1	2	3	4	5	6	7	8	9	10
		Riporto	474.445.953.000	595.300.000	751.583.660	167.585.116.400	132.385.759.640	25.736.507.710	158.422.267.320
102130		Corris per il personale e partecipazioni alle spese per corsi indetti da enti, istituzioni e amministrazioni varie	100.000.000	-	-	100.000.000	-	5.925.000	5.925.000
102140		Compensi economici accessori ad integrativi al personale, ai sensi dell'art. 4, ultimo comma della legge 155/1981	pr. inv.	-	-	pr. inv.	-	-	-
102150		Indennità e rimborso spese di trasporto per missioni del personale addetto agli Organi di ricerca nell'ambito di accordi scientifici stipulati con omologhi enti stranieri	55.000.000	-	-	55.000.000	-	55.000.000	55.000.000
102180		Equo premio ai sensi art. 61 Regolamento del Personale	25.000.000	-	-	25.000.000	9.444.760	2.000.000	14.444.760
102170		Indennità e rimborso spese di trasporto per missioni del personale addetto agli Organi di ricerca e unità similari, nell'ambito del Gruppo Nazionale per la difesa dai terremoti	25.000.000	-	7.000.000 ⁽¹⁾	18.000.000	-	18.000.000	18.000.000
		TOTALI CAT. II	474.650.953.000	595.300.000	752.836.600	167.723.416.400	132.394.874.350	25.817.432.710	158.242.304.060
		Cat. IV - SPESE PER L'ACQUISTO DI BENI DI CONSUMO E DI SERVIZI							
104010		Postali e telegrafiche per i servizi generali	450.000.000	-	-	450.000.000	233.385.420	208.744.415	442.096.835
104020		Mantenimento ordinario degli immobili di proprietà e relativi impianti, destinati ai servizi generali	650.000.000	-	-	650.000.000	69.460.660	367.880.574	437.347.234
104030		Spese d'ufficio per i servizi generali; cancelleria; moduli e stampati; illuminazione; riscaldamento; manutenzione mobili e suppellettili, di macchine per scrivere e calcolatrici; forza motrice, acqua; libri, riviste e giornali; varie d'ufficio	4.800.000.000	-	-	4.800.000.000	872.663.567	926.412.492	1.799.075.759
104040		Spese telefoniche per i servizi generali	350.000.000	110.000.000 ⁽²⁾	-	460.000.000	318.207.166	141.792.834	460.000.000
104050		Traduzioni, interpretariato, incarichi speciali ad estranei l'amministrazione per esigenze dei servizi generali	120.000.000	-	-	120.000.000	51.493.394	58.656.606	109.850.000
104080		Noleggi di attrezzature, acquisizione di servizi e materiale di consumo di natura tecnica per il centro elettronico per i servizi amministrativi	3.000.000.000	-	-	3.000.000.000	1.472.524.033	629.980.158	2.402.504.191
104070		Mezzi di trasporto: manutenzione, esercizio e noleggio per i servizi centrali e generali	70.000.000	7.000.000 ⁽²⁾	-	77.000.000	55.398.640	21.601.360	77.000.000
104080		Assicurazioni ed altri oneri patrimoniali e relativi accessori	310.000.000	-	-	310.000.000	126.530.030	63.347.140	189.877.170
104090		Fornitura di uniformi al personale addetto ai servizi della sede centrale	30.000.000	-	-	30.000.000	7.608.600	12.681.400	20.290.000
104100		Oneri connessi ai pagamenti in valuta estera	50.000.000	-	-	50.000.000	-	-	-
104110		Spese di rappresentanza degli Organi centrali	40.000.000	-	-	40.000.000	41.955.850	22.997.150	37.953.000
104120		Legali, di giudizio e di cui all'art. 19 DPR 500/1978	50.000.000	-	-	50.000.000	41.051.278	6.379.000	47.430.278
104130		Stampa e spedizione del Bollettino ufficiale	350.000.000	330.000.000 ⁽³⁾	-	680.000.000	318.236.544	361.763.459	680.000.000
104140		Stampa e spedizione di pubblicazioni periodiche e aperiodiche	120.000.000	-	-	120.000.000	-	-	-
104150		Spese per la documentazione e la diffusione di informazioni e notizie riguardanti l'attività del CNR, convegni e manifestazioni in Italia e all'estero	200.000.000	44.163.600 ⁽⁴⁾	-	344.163.600	72.980.875	261.290.646	344.274.521
		A riportare	7.590.000.000	591.163.600	-	8.181.163.600	3.654.196.054	3.063.493.904	6.747.689.958
		(1) Delib. di G.A. n. 1051.55 del 28-7-1983					(5) Delib. di G.A. n. 1066.60 del 21-12-1983		
		(2) Delib. di G.A. n. 1057.43 del 28-10-1983					(6) Delib. di G.A. n. 1056.29 del 20-10-1983		
		(3) Delib. di G.A. n. 1053.24 del 21-9-1983	L.150.000.000						
		" " " n. 1052.23 del 3-11-1983	L.180.000.000						
			L.330.000.000						
		(4) Delib. di G.A. n. 1048.26 del 6-7-1983	L.90.000.000						
		" " " n. 1064.53 del 30-11-1983	L.54.163.600						
			L.44.163.600						




DIFFERENZE RISPETTO ALLE PREVISIONI		GESTIONE DEI RESIDUI PASSIVI						GESTIONE DI CASSA				Totale dei residui passivi al termine dell'esercizio (9+15)
in + (10-7)	in - (7-10)	Residui all'inizio dell'esercizio	Pagati	Rimasti da pagare (16-14)	Totali (14+15)	VARIAZIONI		Previsioni	Pagamenti	DIFFERENZE RISPETTO ALLE PREVISIONI		
						in + (16-13)	in - (13-16)			in + (20-19)	in - (19-20)	
11	12	13	14	15	16	17	18	19	20	21	22	23
-	9403149.080	41899760.646	41336903.661	27.044.748.192	38.381.651.853	-	3.308.108.762	155.317.690.000	463722663271	-	41655026329	52.781.255.402
-	94.075.000	60.808.546	6.369.575	54.432.971	60.808.546	-	-	80.000.000	6.369.575	-	73.630.425	60.357.971
-	-	237.433.301	418.500	6.296.226	6.414.726	-	237.018.575	50.000.000	418.500	-	44.881.500	6.296.226
-	-	45.000.000	5.377.970	39.622.030	45.000.000	-	-	70.000.000	5.377.970	-	64.622.030	94.622.030
-	13.888.260	-	-	-	-	-	-	35.000.000	9.111.740	-	25.888.260	2.000.000
-	-	14.900.000	-	14.900.000	14.900.000	-	-	30.000.000	-	-	30.000.000	32.900.000
-	954112.340	42.027.896.163	41.348.769.706	27.159.999.419	38.508.769.215	-	3.539.127.330	155.622.690.000	463.713.641.056	-	41.899.018.944	52.977.132.129
-	7.903.165	274.302.636	429.569.160	144.733.476	274.302.636	-	-	500.000.000	362.954.520	-	137.045.420	352.444.841
-	212.658.766	746.505.148	336.954.314	409.550.834	746.505.148	-	-	600.000.000	406.414.974	-	193.585.026	777.431.408
-	924.261	1.565.614.782	718.458.933	847.155.849	1.565.614.782	-	-	1.800.000.000	1.591.122.500	-	208.877.500	1.773.568.041
-	-	208.972.939	151.255.946	57.716.993	208.972.939	-	-	1.900.000.000	469.463.112	-	20.536.888	199.509.827
-	10.150.000	78.969.259	58.358.145	20.611.114	78.969.259	-	-	120.000.000	109.551.539	-	10.418.461	79.267.720
-	297.495.809	394.242.694	70.135.229	324.077.465	394.242.694	-	-	1.900.000.000	1.502.659.262	-	357.340.738	954.057.623
-	-	17.166.928	11.487.303	5.979.625	17.166.928	-	-	77.000.000	66.585.943	-	10.414.051	27.580.985
-	120.122.860	79.570.078	49.548.500	30.021.578	79.570.078	-	-	300.000.000	176.078.530	-	123.921.470	93.368.688
-	9.710.000	37.669.038	8.784.720	28.884.318	37.669.038	-	-	50.000.000	16.393.320	-	33.606.680	41.565.718
-	50.000.000	98.674.244	296.000	98.378.244	98.674.244	-	-	120.000.000	296.000	-	119.704.000	98.378.244
-	2.047.000	21.383.781	11.973.689	6.594.601	18.568.290	-	2.815.491	45.000.000	26.929.539	-	18.070.461	29.591.751
-	2.569.722	37.414.139	14.857.572	22.556.567	37.414.139	-	-	60.000.000	55.908.850	-	4.091.150	28.935.567
-	-	246.111.922	170.830.724	75.281.208	246.111.922	-	-	680.000.000	489.067.265	-	190.932.735	437.044.667
-	120.000.000	446.111.935	71.340.182	374.771.753	446.111.935	-	-	1.500.000.000	71.340.182	-	78.659.818	374.771.753
-	29.892.079	114.102.865	758.346.329	382.674.536	114.102.865	-	-	1.144.163.600	831.327.204	-	312.836.396	623.965.182
-	1163.473.642	5.393.700.398	2.561.896.746	2.228.988.161	5.390.884.907	-	2.815.491	8.036.163.600	6.216.092.800	-	1.820.070.800	5.892.482.065

SPESE

Codice	CAPITOLO		GESTIONE DI COMPETENZA						
	N.	DENOMINAZIONE	PREVISIONI			SOMME IMPEGNATE			
			Iniziali	VARIAZIONI		Definitive (4+5-6)	Pagate	Rimaste da pagare (10-8)	Totali impegni (8+9)
				In aumento (7-4)	In diminuzione (4-7)				
1	2	3	4	5	6	7	8	9	10
		Riparto	7.590.000.000	591.463.600	-	8.181.463.600	3.654.196.054	3.063.493.904	6.717.689.958
104160		Spese per accertamenti e protezione sanitaria, per cure e ricoveri, da sostenere in conformità a disposizioni di legge	650.000.000	-	-	650.000.000	482.914.969	294.085.031	477.000.000
104170		Spese per il funzionamento compreso i gettoni di presenza, gli eventuali compensi ai componenti, le indennità di missione ed il rimborso spese di trasporto di commissari ed altri organismi consultivi e di coordinamento	400.000.000	-	-	400.000.000	416.529.060	283.470.940	400.000.000
104180		Spese per il funzionamento, compreso le indennità di missione ed il rimborso spese di trasporto per i componenti estranei all'ente, dei comitati di controllo nei contratti di ricerca e convenzioni	70.000.000	-	-	70.000.000	4.296.320	30.703.680	35.000.000
104190		Concorsi di ammissione e progressione in carriera	100.000.000	-	-	100.000.000	33.700.950	66.299.050	100.000.000
104200		Fitto locali ed aree per i servizi generali e per le sedi di iniziative scientifiche compreso gli oneri accessori connessi	3.867.000.000	-	-	3.867.000.000	2.591.073.267	4.58.645.359	3.049.718.626
104210		Spese per l'adattamento di aree e locali locati per sedi dei servizi generali e delle iniziative scientifiche	9.430.000.000	-	-	9.430.000.000	592.299.534	1.395.532.944	1.987.832.478
104220		Oneri relativi alla gestione dei servizi mensa	6.500.000.000	-	-	6.500.000.000	8.372.793	6.475.360.175	6.483.732.968
104230		Spese per pulizia, vigilanza, giardinaggio, trasporti, riscaldamento, manutenzioni etc., nelle aree di ricerca e istituti	pr. mv.	-	-	pr. mv.	-	-	-
104240		Spese per l'armamento e manutenzione delle navi oceanografiche ed imbarcazioni minori e servizi connessi	6.250.000.000	(1)	-	6.320.000.000	6.320.000.000	-	6.320.000.000
104250		Spese per beni e servizi per i centri di calcolo di elaborazione dati relativi alle attività di ricerca	6.900.000.000	-	-	6.900.000.000	2.415.574.314	4.094.758.558	6.509.729.869
104260		Spese connesse con il deposito, il mantenimento e la tutela dei brevetti	300.000.000	(2)	-	500.000.000	-	500.000.000	500.000.000
104270		Spese per il funzionamento del comitato di consulenza tecnico-scientifica per la sicurezza dell'area Etna in relazione ad attività scientifiche di carattere generale	8.000.000	-	-	8.000.000	8.000.000	-	8.000.000
104280		Assegnazioni straordinarie agli organi di ricerca per l'acquisizione di altri beni di consumo e servizi in relazione ad attività scientifiche di carattere generale	150.000.000	-	-	150.000.000	-	60.000.000	60.000.000
104290		Contratti di ricerca per attività culturali e scientifiche di carattere generale	pr. mv.	-	-	pr. mv.	-	-	-
104300		Assegnazioni agli organi di ricerca afferenti alle scienze matematiche per l'acquisizione di altri beni di consumo e servizi	1.900.088.000	(3)	-	1.945.088.000	-	1.945.088.000	1.945.088.000
104310		Contratti di ricerca afferenti alle scienze matematiche	340.000.000	-	(3)	25.000.000	315.000.000	8.300.000	303.700.000
104320		Assegnazioni agli organi di ricerca afferenti alle scienze fisiche per l'acquisizione di altri beni di consumo e servizi	5.855.700.000	(4)	(4)	146.000.000	5.744.400.000	74.574.681	5.729.825.319
104330		Contratti di ricerca afferenti alle scienze fisiche	1.552.000.000	(5)	(3)	56.000.000	1.646.000.000	-	1.646.000.000
104340		Assegnazioni agli organi di ricerca afferenti alle scienze chimiche per l'acquisizione di altri beni di consumo e servizi	5.562.664.000	-	(6)	170.000.000	5.392.664.000	92.171.157	5.392.664.000
104350		Contratti di ricerca afferenti alle scienze chimiche	50.000.000	50.000.000	-	100.000.000	-	100.000.000	100.000.000
104360		Assegnazioni agli organi di ricerca afferenti alle scienze biologiche e mediche per l'acquisizione di altri beni di consumo e servizi	6.105.384.000	-	(3)	124.460.000	5.980.924.000	39.694.883	5.941.229.117
104370		Contratti di ricerca afferenti alle scienze biologiche e mediche	300.000.000	-	-	300.000.000	-	300.000.000	300.000.000
104380		Assegnazioni agli organi di ricerca afferenti alle scienze geologiche e minerarie per l'acquisizione di altri beni di consumo e servizi	2.880.000.000	(7)	(3)	79.000.000	2.846.000.000	3.236.900	2.846.000.000
		A riportare	66.760.836.000	1.552.863.600	600.460.000	67.316.239.600	16.084.931.879	10.799.648.020	56.884.579.899
		(1) Delib. di G.A. n. 105631 del 20-10-1983					(6) Delib. di G.A. n. 1046.66 del 22-6-1983		
		(2) Delib. di G.A. n. 104236 del 6-7-1983					" " " n. 105455 del 28-7-1983		
		(3) Delib. di G.A. n. 1046.66 del 22-6-1983					" " " n. 105631 del 20-10-1983		
		(4) Delib. di G.A. n. 1047.37 dell'1-7-1983	1.145.000.000				(7) Delib. di G.A. n. 1064.53 del 30-11-1983		
		" " " n. 1046.66 del 22-6-1983	1.131.500.000				(8) Delib. di G.A. n. 1043.18 del 25-5-1983		
		(5) Delib. di G.A. n. 105957 del 16-11-1983	1.146.000.000				(9) Delib. di G.A. n. 1045.37 del 15-6-1983		
							(10) Delib. di G.A. n. 1056.29 del 20-10-1983		

ANZIARIO SPESE



PESE

DIFFERENZE RISPETTO ALLE PREVISIONI		GESTIONE DEI RESIDUI PASSIVI					GESTIONE DI CASSA				Totale dei residui passivi al termine dell'esercizio dell'esercizio (9+15)	
in + (10-7)	in - (7-10)	Residui all'inizio dell'esercizio	Pagati	Rimasti da pagare (18-14)	Totali (14+15)	VARIAZIONI		Previsioni	Pagamenti	DIFFERENZE RISPETTO ALLE PREVISIONI		
						in + (18-13)	in - (13-18)			in + (20-19)		in - (19-20)
11	12	13	14	15	16	17	18	19	20	21	22	23
-	10.431.659,30	74.815.000,94	49.521.593,35	55.188.158,22	74.709.751,56	1.711.89,2	106.996.278	44.868.403,60	35.606.525,21	32.826.230	9.294.706,62	95.987.806,24
-	-	86.000.000	86.000.000	-	86.000.000	-	-	200.000.000	86.000.000	-	114.000.000	118.000.000
-	28.770.000	5.730.631,35	84.406.163	4.886.571,19	5.730.631,35	-	-	1.273.150.000	845.174,31	-	1.279.975,62	8.298.257,98
-	3.000.000	216.314,54	175.700.000	4.0614,54	216.314,54	-	-	203.000.000	175.700.000	-	27.300.000	140.614,54
-	39.680.000	4.687.405,50	836.861,72	3.850.563,78	4.687.405,50	-	-	1320.000.000	882.023,70	-	437.976,29	6.737.031,80
-	-	863.896,32	174.981,90	688.914,22	863.896,32	-	-	300.000.000	174.981,90	-	125.018,99	888.914,22
-	-	1.862.048,69	96.442,96	1.765.605,73	1.862.048,69	-	-	323.000.000	100.974,78	-	222.025,25	2.536.103,94
-	-	315.921,78	74.111,86	233.810,30	307.921,78	-	8.000.000	143.200.000	74.111,86	-	69.088,54	377.040,30
-	-	2.220.430,53	100.932,75	2.119.497,78	2.220.430,53	-	-	400.000.000	101.882,65	-	298.117,34	3.097.367,87
-	30.000	896.824,29	445.822,34	451.001,95	896.824,29	-	-	796.000.000	473.822,34	-	322.177,65	1.163.971,95
-	-	621.769,71	183.533,80	438.235,91	621.769,71	-	-	302.500.000	183.533,80	-	118.966,19	861.631,91
-	-	395.065,20	105.661,99	289.403,20	395.065,20	-	-	200.000.000	105.661,99	-	94.338,03	354.403,20
-	-	9419.110,60	1928.291,55	7180219,05	9419.110,60	-	-	2171.000.000	1951.759,02	-	51924,09	11955.861,57
-	50.000.000	1.689.061,57	1115.680,28	573.380,74	1.689.061,57	-	-	1.468.000.000	1115.680,28	-	352.319,12	1.951.380,74
-	50.300.000	13.287.610,30	14.30315,43	11.851.294,88	13.287.610,30	-	-	2.115.000.000	14.303,07	-	680.982,92	18.615.993,48
-	292.547,36	103.284,17	177.510,63	61.509,31	103.284,17	-	-	44.780.500.000	11905.106,72	-	2875.393,27	114.249.976,18
-	173.561,08	16.359.183,05	5.580.809,65	10.778.373,40	16.359.183,05	-	-	6.000.000.000	5.785.809,65	-	244.903,6	19.364.954,34
-	-	209.718,59	7.577,86	202.140,73	209.718,59	-	-	100.000.000	7.577,86	-	92.422,13	202.140,73
-	-	49.475,10	17454,03	32.021,07	49.475,10	-	-	80.000.000	17454,03	-	62.515,96	32.021,07
-	1.276.876,90	5.544.443,50	460.733,23	5.073.710,26	5.534.443,50	-	10.000.000	1.200.000.000	460.733,23	-	739.266,65	7.853.833,36
-	96.000.000	589.951,53	500.000.000	89.951,53	589.951,53	-	-	600.000.000	500.000.000	-	100.000.000	89.951,53
-	-	42.668,42	5.758,96	36.909,47	42.668,42	-	-	40.000.000	5.758,96	-	34.211,03	36.909,47
-	1.276.450.000	3.209.563,00	823.645,67	2.385.917,30	3.209.563,00	-	-	1.300.000.000	919.232,18	-	380.767,81	4.367.880,80
-	10.728.206,67	4.895.736,87	19.291.291,64	22.604.422,20	41.895.736,87	-	-	18.000.000.000	20.927.263,20	-	2927.263,20	31.518.286,94
-	54.447.081,73	208.292.252,97	95.592.351,30	192.576.671,92	288.168.999,12	1711,89,2	184.996.278	12.848.353,60	11384.076,50	2460.069,46	11603058,04	390.780.283,94
L 15.000.000			(9) Delib. di G.A. n. 10/16.66 del 22-6-1983	L 25.289.034,00				(12) Delib. di G.A. n. 10/22.03 del 2-3-1983	L 5.000.000			
L 121.000.000			" " " n. 10/51.55 del 28-7-1983	L 32.593.418,00				" " " n. 10/46.06 del 22-6-1983	L 3.000.000			
L 35.000.000			" " " n. 10/59.57 del 16-11-1983	L 781.260,00					L 8.000.000			
L 171.000.000			" " " n. 10/57.43 del 28-10-1983	L 4.101.000,00				(13) Delib. di G.A. n. 10/63.04 del 20-12-1983				
L 411.500.000			" " " n. 10/54.53 del 30-11-1983	L 1.535.000,00								
L 1.100.000.000				L 64.599.313,00								
L 208.000.000			(10) Delib. di G.A. n. 10/51.55 del 28-7-1983	L 193.594,00								
L 1.319.700.000			" " " n. 10/61.53 del 30-11-1983	L 65.000.000								
			(11) Delib. di G.A. n. 10/46.66 del 22-6-1983	L 10.000.000								
			" " " n. 10/54.42 del 6-10-1983	L 1.000.000								
				L 11.000.000								

RENDICONTO FIN

SPESA

CAPITOLO			GESTIONE DI COMPETENZA						
Codice	N.	DENOMINAZIONE	PREVISIONI				SOMME IMPEGNATE		
			Iniziali	VARIAZIONI		Definitive (4+5-8)	Pagate	Rimaste da pagare (10-8)	Totali impegni (8+9)
				In aumento (7-4)	In diminuzione (4-7)				
1	2	3	4	5	6	7	8	9	10
		Riporto	204.019.551.000	69.997.590.660	3.018.010.000	270.899.131.600	18.218.613.906	198.203.635.959	216.452.018.865
104630		Programma Sirio: contratti ed altre spese correnti	p.m.	-	-	p.m.	-	-	-
104630		Spese di consumo per l'esecuzione di attività speciali di ricerche aerospaziali	1.000.000.000	-	-	1.000.000.000	56.302.975	410.538.584	466.841.559
104640		Spese per il funzionamento del Comitato interministeriale delle attività spaziali (CIAS) e missioni delegati ad organismi internazionali	p.m.	-	-	p.m.	-	-	-
104680		Contratti di ricerca con i consorzi istituiti nell'area di intervento, ex legge n. 183 del 1978 e con il consorzio per l'area scientifica e tecnologica di Trieste (D.F.R. 6-3-1978 n. 189)	p.m.	-	-	p.m.	-	-	-
104680		Spese per i bandi e per le commissioni di assegnazione e di rinnovo delle borse di cui all'art. 20/8 del regolamento 28 gennaio 1967	50.000.000	-	-	50.000.000	16.065.675	33.934.325	50.000.000
104670		Assicurazione contro gli infortuni dei boristi e dei titolari degli stadi di formazione professionale di cui alla legge n. 285 dell'1-6-1977	480.000.000	-	-	480.000.000	55.886.400	7.880.550	63.766.950
104680		Spese per il funzionamento, compreso i gettoni di presenza, gli eventuali compensi ai componenti, le indennità di missione ed il rimborso spese trasporto, delle commissioni per norme tecniche	70.000.000	-	-	70.000.000	-	69.999.970	69.999.970
104680		Oneri connessi alla preparazione, definizione e/o stipula di accordi di cooperazione scientifica con enti di ricerca stranieri e manifestazioni collaterali	80.000.000	-	-	80.000.000	23.622.170	31.377.830	55.000.000
104700		Spese per i corsi di specializzazione elettronica	p.m.	-	-	p.m.	-	-	-
104710		Assegnazioni straordinarie agli Organi di ricerca per l'acquisizione di altri beni di consumo e servizi per programmi di ricerca derivanti da accordi scientifici stipulati con analoghi enti stranieri	205.000.000	-	-	205.000.000	-	205.000.000	205.000.000
104720		Spese generali per la struttura dirazionale e operativa per la gestione del Progetto Spazio	709.733.207	-	-	709.733.207	8.260.000	567.619.660	575.679.440
104730		Spese per la vigilanza dei locali destinati a sedi dei servizi generali e delle iniziative scientifiche	490.000.000	870.000.000 ⁽¹⁾	-	5.770.000.000	593.505.177	5.111.851.570	5.705.356.747
104740		Spese per la pulizia dei locali destinati a sedi dei servizi generali e delle iniziative scientifiche	5.860.000.000	60.000.000 ⁽²⁾	-	5.920.000.000	1.409.554.883	4.439.354.307	5.848.909.190
104750		Spese per giardinaggio e trasporti del personale nelle aree di ricerca e negli istituti: riscaldamento, utenze, materiale di consumo, manutenzione, etc. nelle aree di ricerca; facchinaggi, trasporti e varie connessi con il trasferimento di istituti in nuove sedi	-	-	-	-	-	-	-
104760		Spese di rappresentanza negli Organi di ricerca	180.394.000	-	350.000 ⁽³⁾	180.044.000	-	178.859.000	178.859.000
104770		Spese di rappresentanza nelle strutture dirazionali dei Progetti Finalizzati	8.672.000	1.000.000 ⁽⁴⁾	-	9.672.000	-	9.672.000	9.672.000
104780		Incarichi ad estranei all'amministrazione, esperti nel campo tecnico-scientifico, compresi il rimborso delle eventuali spese di trasferimento sia all'interno che all'estero.	p.m.	-	-	p.m.	-	-	-
104790		Spese per l'acquisizione di servizi necessari per l'individuazione, l'elaborazione e la memorizzazione di norme, regolamenti tecnici e sistemi di certificazioni vigenti in Italia ai fini della gestione di un « punto nazionale di informazione »	p.m.	-	-	p.m.	-	-	-
104800		Elezioni dei componenti i Comitati nazionali di consulenza e degli Organi collegiali di cui alla legge 30-3-1975 n. 70; revisione delle liste elettorali	30.000.000	-	-	30.000.000	-	30.000.000	30.000.000
		A riportare	217.593.350.100	70.928.510.660	3.018.360.000	295.403.870.760	20.414.614.186	209.299.523.535	229.744.134.721
		(1) Delib. di G.A. n. 1064.53 del 30-11-1983							
		(2) Delib. di G.A. n. 1055.33 del 12-10-1983							
		(3) Delib. di G.A. n. 1046.66 del 22-6-1983 L. 150.000							
		" " " n. 1051.55 del 28-7-1983 L. 200.000							
									350.000
		(4) Delib. di G.A. n. 1051.55 del 28-7-1983							
		(5) Delib. di G.A. n. 1056.29 del 20-10-1983							
		(6) Delib. di G.A. n. 1044.46 dell'1-6-1983							



SPESE

ANZIARIO SPESE

DIFFERENZE RISPETTO ALLE PREVISIONI		GESTIONE DEI RESIDUI PASSIVI						GESTIONE DI CASSA				Totale dei residui passivi al termine dell'esercizio (9+15)
		Residui all'inizio dell'esercizio	Pagati	Rimasti da pagare (16-14)	Totali (14+15)	VARIAZIONI		Previsioni	Pagamenti	DIFFERENZE RISPETTO ALLE PREVISIONI		
						in+ (16-18)	in- (18-16)			in+ (20-19)	in- (19-20)	
11	12	13	14	15	16	17	18	19	20	21	22	23
-	54.447.084.735	288.292.353.678	95.592.351.130	192.576.667.982	288.168.999.112	1.741.892	124.996.278	128.493.753.600	113.840.765.036	290.069.140	17.603.058.000	390.790.283.941
-	-	468.529.473	-	468.529.473	468.529.473	-	-	100.000.000	-	-	100.000.000	468.529.473
-	533.158.464	1.307.023.936	151.252.777	1.195.771.159	1.347.023.936	-	-	400.000.000	207.555.752	-	192.444.248	1.606.309.743
-	-	90.890.572	2.032.905	88.857.667	90.890.572	-	-	50.000.000	2.032.905	-	47.967.045	88.857.667
-	-	1.595.726.118	886.740.183	708.985.935	1.595.726.118	-	-	1.000.000.000	886.740.183	-	113.259.817	708.985.935
-	-	149.791.012	6.386.275	143.404.537	149.791.012	-	-	80.000.000	22.452.150	-	57.573.850	177.338.862
-	416.233.050	530.042.700	-	530.042.700	530.042.700	-	-	200.000.000	55.886.400	-	164.113.600	537.893.250
-	30	131.568.786	19.253.423	98.770.561	118.023.984	-	(5) 13.544.802	80.000.000	49.253.423	-	60.746.577	168.770.531
-	35.000.000	69.358.709	7.203.845	52.782.948	59.986.793	-	(6) 9.371.916	70.000.000	30.826.015	-	39.173.985	84.460.778
-	-	80.468.953	-	80.468.953	80.468.953	-	(6) 12.000	80.000.000	-	-	80.000.000	80.468.953
-	-	255.000.000	4.723.275	250.276.725	255.000.000	-	-	100.000.000	4.723.275	-	95.276.725	455.276.725
-	134.053.767	941.580.892	39.131.385	902.449.497	941.580.892	-	(5) 10	300.000.000	47.391.385	-	252.608.615	1.469.868.937
-	64.643.253	6105.926.568	853.456.963	5.252.469.605	6.105.926.568	-	-	1.870.000.000	1446.962.140	-	423.037.860	10.364.321.175
-	71.090.810	5.521.946.657	1.271.021.595	4.250.925.062	5.521.946.657	-	-	3.060.000.000	2.680.576.478	-	379.423.522	8.690.279.369
-	-	5.022.532.862	11.237.337.776	3.598.799.086	5.022.532.862	-	-	1.000.000.000	11.237.337.776	12.237.337.776	-	3.598.799.086
-	1.185.000	275.361.197	29.937.213	244.992.984	274.930.197	-	411.000	199.950.000	29.937.213	-	169.942.787	423.851.984
-	-	24.621.600	6.614.495	17.814.105	24.621.600	-	-	40.000.000	6.614.495	-	3.385.505	27.486.105
-	-	30.853.620	-	30.853.620	30.853.620	-	-	30.000.000	-	-	30.000.000	30.853.620
-	-	253.662.400	253.662.400	-	253.662.400	-	-	254.000.000	253.662.400	-	337.600	-
-	-	15.444.525	2.070.900	13.373.625	15.444.525	-	-	20.000.000	2.070.900	-	17.929.100	43.373.625
-	55.692.466.016	311.202.310.718	100.519.572.710	210.506.485.216	311.055.757.766	1741.892	148.325.206	137.387.603.600	120.961.183.926	3.383.803.216	19.810.222.890	1.19.805.708.559

SPESE


CAPITOLO			GESTIONE DI COMPETENZA						
Codice	N.	DENOMINAZIONE	PREVISIONI			SOMME IMPEGNATE			
			Iniziali	VARIAZIONI		Definitive (4+5-6)	Pagate	Rimaste da pagare (10-8)	Totali Impegni (8+9)
				In aumento (7-4)	In diminuzione (4-7)				
1	2	3	4	5	6	7	8	9	10
		Riporto	217.593.350,20	70.829.590,00	3.018.360,00	285.408.580,20	201.111.611,186	209.299.523,535	229.741.134,721
	104810	Spese per beni e servizi necessari per interventi straordinari ed urgenti per la bonifica sismica e sistemazioni agro-forestali dell'area terremotata 1980 anche attraverso organi di ricerca	p.v. m.v.	-	-	p.v. m.v.	-	-	-
	104820	Acquisizione di servizi necessari per revisione ed aggiornamento della normativa tecnica	p.v. m.v.	-	-	p.v. m.v.	-	-	-
	104830	Acquisizione di beni e servizi necessari per la formazione professionale di giovani, in conformità alla legge 285 dell'1-6-1977	2.164.523,000	-	-	2.164.523,000	-	-	-
	104840	Maggiori oneri di funzionamento derivanti dalle oscillazioni dei cambi per l'acquisizione di beni e servizi all'estero	p.v. m.v.	-	-	p.v. m.v.	-	-	-
	104850	Noleggi di attrezzature, acquisizione di beni e servizi di natura tecnica per i centri di servizio per il calcolo scientifico, per il centro elettronico per i servizi amministrativi e per il nuovo sistema informativo dell'Ente	-	-	-	-	-	-	-
	104860	Contratto di ricerca con l'Università degli Studi di Roma per la realizzazione da parte del Centro Ricerche Aerospaziali del Progetto San Marco C/L	p.v. m.v.	-	-	p.v. m.v.	-	-	-
	104870	Spese generali e per strutture tecniche del Gruppo Nazionale per la difesa dai terremoti	-	(1)	(2)	-	-	-	-
	104880	Assunzioni straordinarie agli organi di ricerca per l'acquisizione di altri beni di consumo e servizi, nell'ambito del Gruppo Nazionale per la difesa dai terremoti	294.800,000	30.586,600	240.000,000	85.326,600	30.526,600	54.800,000	85.326,600
	104890	Contratti di ricerca afferenti al Gruppo Nazionale per la difesa dai terremoti	34.000,000	-	14.000,000	23.000,000	-	23.000,000	23.000,000
	104900	Spese di rappresentanza nella struttura dirigenziale del Gruppo Nazionale per la difesa dai terremoti	400.000,000	362.000,000	-	762.000,000	-	742.000,000	742.000,000
	104910	Spese di giardinaggio e trasporti dal personale nelle aree di ricerca e negli istituti; fascinatingi, trasporti e varie onerosità con il trasferimento di organi in nuove sedi	-	-	(2)	-	-	-	-
	104920	Biscaldamento, utenze, materiale di consumo, manutenzione etc. nelle aree di ricerca.	1.000,000	-	1.000,000	-	-	-	-
	104930	Spese di giardinaggio e trasporti dal personale nelle aree di ricerca e negli istituti; fascinatingi, trasporti e varie onerosità con il trasferimento di organi in nuove sedi	528.000,000	131.662,816	-	659.662,816	414.010,986	640.984,630	652.085,716
	104940	Biscaldamento, utenze, materiale di consumo, manutenzione etc. nelle aree di ricerca.	3.523,000,000	6.000,000	2.000,000	3.527.000,000	2.575.534,437	3.266.765,666	3.524.300,103
		TOTALE CAT. IV	221.838.633,207	71.338.760,016	3.272.360,000	292.905.073,223	207.710.773,309	214.027.073,831	231.737.817,140
		Cat. VI - TRASFERIMENTI PASSIVI							
	100010	Interventi di natura sociale ed assistenziale a favore del personale dell'Ente, in conformità all'art. 59 del D.P.R. 18-10-1979 n. 509	480.000,000	-	(1)	436.000,000	268.130,000	40.580,000	308.710,000
	100020	Contributi per le attività culturali, ricreative e con finalità sociali di cui all'art. 59 del D.P.R. 18-10-1979 n. 509	550.000,000	136.000,000	-	686.000,000	686.000,000	-	686.000,000
	100030	Concessioni favorevoli per il personale dell'Ente in conformità all'art. 59 del D.P.R. 18-10-1979 n. 509	150.000,000	-	-	150.000,000	30.000,000	45.000,000	75.000,000
	100040	Borse di studio, di addestramento e di ricerca, di cui al regolamento 28-1-1987, per le scienze matematiche	1300.000,000	-	-	1300.000,000	203.234,000	924.800,000	1.128.034,000
	100050	Contributi di cui all'art. 20/2-7 del regolamento 28-1-87, per le scienze matematiche	628.340,000	-	55.500,000	628.840,000	499.284,500	429.360,000	628.644,500
		A riportare	3.164.340,000	136.000,000	191.500,000	3.401.840,000	1.686.648,500	1.439.740,000	2.826.388,500
		(1) Delib. di G.A. n. 1059.57 del 16-11-1983							
		(2) Delib. di G.A. n. 1051.55 del 28-7-1983							
		(3) Delib. di G.A. n. 1044.24 dell'1-6-1983 L. 100.000,000							
		" " " n. 1067.53 del 30-11-1983 L. 31.662,816							
									L. 131.662,816
		(4) Delib. di G.A. n. 1055.33 del 12-10-1983							
		(5) Delib. di G.A. n. 1054.42 del 6-10-1983							
		(6) Delib. di G.A. n. 1042.36 dell'11-5-1983							



DIFFERENZE RISPETTO ALLE PREVISIONI		GESTIONE DEI RESIDUI PASSIVI						GESTIONE DI CASSA				Saldo dei residui passivi al termine dell'esercizio (9+15)
		Residui all'inizio dell'esercizio	Pagati	Rimasti da pagare (16-14)	Totali (14+15)	VARIAZIONI		Previsioni	Pagamenti	DIFFERENZE RISPETTO ALLE PREVISIONI		
						in+ (10-7)	in- (7-10)			in+ (16-18)	in- (18-16)	
11	12	13	14	15	16	17	18	19	20	21	22	23
-	55.693.468	31.202.344.078	100.549.512.710	210.506.185.241	311.055.751.761	-1.714.892	-148.325.206	137.397.603.601	120.961.183.926	3.383.803.216	19.810.232.890	419.805.708.559
-	-	57.000.000	37.093.976	19.906.024	57.000.000	-	-	50.000.000	37.093.976	-	12.906.024	19.906.024
-	-	-	-	-	-	-	-	-	-	-	-	-
-	2.166.523.000	-	-	-	-	-	-	-	-	-	-	-
-	-	-24.187.561	94.898.983	-29.288.578	-22.118.756	-	-	-200.000.000	94.898.983	-	108.101.017	-29.288.578
-	-	5.573.795.301	3.772.388.385	1.801.406.916	5.573.795.301	-	-	4.546.000.000	3.772.388.385	-	773.613.615	1.801.406.916
-	-	-	-	-	-	-	-	-	-	-	-	-
-	-	49.200.000	2.904.785	46.295.215	49.200.000	-	-	100.000.000	33.431.385	-	66.568.615	401.095.215
-	-	35.000.000	-	25.000.000	25.000.000	-	-	30.000.000	-	-	30.000.000	48.000.000
-	-	429.500.000	399.500.000	30.000.000	429.500.000	-	-	550.000.000	399.500.000	-	150.500.000	772.000.000
-	-	-	-	-	-	-	-	1.000.000	-	-	1.000.000	-
-	7.557.100	-	-	-	-	-	-	134.642.816	11.101.086	-	120.541.730	640.984.630
-	2.699.897	-	-	-	-	-	-	506.000.000	257.534.437	-	248.465.563	3.266.765.666
-	58.167.226.083	347.558.023.910	104.853.358.869	242.558.081.757	317.411.440.624	-1.714.892	-148.325.206	143.502.464	125.561.132.178	3.383.803.216	21.321.912.54	426.585.455.588
-	35.290.000	143.510.000	143.510.000	-	143.510.000	-	-	564.000.000	411.610.000	-	152.360.000	40.580.000
-	-	-	-	-	-	-	-	686.000.000	686.000.000	-	-	-
-	75.000.000	279.380.080	36.288.050	19.505.245	231.780.500	-	(6)	200.000.000	66.328.050	-	133.271.950	210.952.450
-	171.966.000	2.194.716.495	1.052.928.615	1.141.787.880	2.194.716.495	-	-	1.600.000.000	1.256.162.615	-	142.837.385	2.066.587.880
-	195.500	331.508.290	306.915.500	24.592.790	331.508.290	-	-	900.000.000	806.200.000	-	93.800.000	153.952.790
-	282.451.500	2.949.114.865	1.540.082.165	1.361.433.120	2.901.515.285	-	-	8750.000.000	3.226.730.665	-	523.269.335	2.501.173.120

SPESE

C A P I T O L O			G E S T I O N E D I C O M P E T E N Z A						
Codice	N.	D E N O M I N A Z I O N E	P R E V I S I O N I			S O M M E I M P E G N A T E			
			Iniziali	V A R I A Z I O N I		Definitive (4+5-6)	Pagate	Rimaste da pagare (10-8)	Totali impegnati (8+9)
				In aumento (7-4)	In diminuzione (4-7)				
1	2	3	4	5	6	7	8	9	10
		Riporto	3.164.360.000	136.000.000	194.500.000	3.108.860.000	1.686.648.500	1.139.740.000	2.826.388.500
100000		Contributi ad istituti scientifici di cui all'art. 2, n. 4 del D.L.L. 1-3-1945 n. 82, per le scienze matematiche	pr. mv.	-	-	pr. mv.	-	-	-
100070		Borse di studio, di addestramento e di ricerca, di cui al regolamento 26-1-1967, per le scienze fisiche	425.000.000	-	200.000.000	225.000.000	933.000	200.000.000	200.933.000
100080		Contributi di cui all'art. 20/2-7 del regolamento 26-1-1967, per le scienze fisiche	300.640.000	(2) 30.000.000	-	330.640.000	244.030.000	86.570.000	330.600.000
100090		Contributi ad istituti scientifici di cui all'art. 2, n. 4 del D.L.L. 1-3-1945 n. 82, per le scienze fisiche	700.000.000	-	-	700.000.000	237.500.000	459.200.000	696.700.000
100100		Borse di studio, di addestramento e di ricerca, di cui al regolamento 26-1-1967 per le scienze chimiche	240.000.000	-	-	240.000.000	-	240.000.000	240.000.000
100110		Contributi di cui all'art. 20/2-7 del regolamento 26-1-1967, per le scienze chimiche	300.020.000	-	-	300.020.000	213.000.000	87.000.000	300.000.000
100120		Contributi ad istituti di cui all'art. 2, n. 4 del D.L.L. 1-3-1945 n. 82, per le scienze chimiche	2.644.000.000	(2) 200.000.000	-	2.644.000.000	-	2.644.000.000	2.644.000.000
100130		Borse di studio, di addestramento e di ricerca, di cui al regolamento 26-1-1967 per le scienze biologiche e mediche	200.000.000	-	-	200.000.000	-	200.000.000	200.000.000
100140		Contributi di cui all'art. 20/2-7 del regolamento 26-1-1967, per le scienze biologiche e mediche	600.000.000	(3) 33.550.000	-	633.550.000	373.550.000	259.950.000	633.500.000
100150		Contributi ad istituti scientifici di cui all'art. 2, n. 4 del D.L.L. 1-3-1945 n. 82 per le scienze biologiche e mediche	5.300.750.000	-	-	5.300.750.000	-	5.300.750.000	5.300.750.000
100160		Borse di studio, di addestramento e di ricerca, di cui al regolamento 26-1-1967, per le scienze geologiche e minerarie	pr. mv.	-	-	pr. mv.	-	-	-
100170		Contributi di cui all'art. 20/2-7 del regolamento 26-1-1967, per le scienze geologiche e minerarie	460.840.000	(4) 257.000.000	-	717.840.000	463.700.000	255.740.000	718.840.000
100180		Contributi ad istituti scientifici di cui all'art. 2, n. 4 del D.L.L. 1-3-1945 n. 82 per le scienze geologiche e minerarie	600.000.000	-	(2) 19.000.000	581.000.000	-	581.000.000	581.000.000
100190		Borse di studio, di addestramento e di ricerca, di cui al regolamento 26-1-1967 per le scienze agrarie	600.000.000	-	(2) 20.000.000	580.000.000	-	560.000.000	560.000.000
100200		Contributi di cui all'art. 20/2-7 del regolamento 26-1-1967, per le scienze agrarie	400.000.000	-	-	400.000.000	242.800.000	155.200.000	398.000.000
100210		Contributi ad istituti scientifici di cui all'art. 2, n. 4 del D.L.L. 1-3-1945 n. 82 per le scienze agrarie	2.395.260.000	(2) 118.000.000	(5) 8.000.000	2.405.260.000	-	2.404.700.000	2.404.700.000
100220		Borse di studio, di addestramento e di ricerca, di cui al regolamento 26-1-1967 per le scienze di ingegneria ed architettura	400.000.000	-	-	400.000.000	-	400.000.000	400.000.000
100230		Contributi di cui all'art. 20/2-7 del regolamento 26-1-1967 per le scienze di ingegneria ed architettura	447.290.000	(2) 190.000.000	-	637.290.000	389.400.000	255.890.000	637.290.000
100240		Contributi ad istituti scientifici di cui all'art. 2, n. 4 del D.L.L. 1-3-1945 n. 82 per le scienze di ingegneria ed architettura	4.350.000.000	-	(2) 848.000.000	3.502.000.000	8.000.000	3.494.000.000	3.502.000.000
100250		Borse di studio, di addestramento e di ricerca, di cui al regolamento 26-1-1967, per le scienze storiche, filosofiche e filologiche	pr. mv.	-	-	pr. mv.	-	-	-
100260		Contributi di cui all'art. 20/2-7 del regolamento 26-1-1967, per le scienze storiche, filosofiche e filologiche	1.357.000.000	(6) 40.000.000	-	1.397.000.000	741.694.000	655.240.000	1.396.934.000
100270		Contributi ad istituti scientifici di cui all'art. 2, n. 4 del D.L.L. 1-3-1945 n. 82 per le scienze storiche, filosofiche e filologiche	2.266.330.000	(3) 146.800.000	-	3.033.030.000	116.500.000	2.915.870.000	3.032.370.000
100280		Borse di studio, di addestramento e di ricerca, di cui al regolamento 26-1-1967 per le scienze giuridiche e politiche	600.000.000	-	-	600.000.000	-	600.000.000	600.000.000
		A riportare	27.051.370.000	1.172.350.000	1.876.500.000	27.931.320.000	13.097.525.500	22.894.250.000	27.604.662.500
		(1) Delib. di G.A. n. 1046.66 del 22-6-1983	L. 130.000.000				(7) Delib. di G.A. n. 1046.66 del 22-6-1983	L. 126.800.000	
		" " n. 1056.31 del 20-10-1983	L. 70.000.000				" " n. 1051.55 del 28-7-1983	L. 60.000.000	
			L. 300.000.000					L. 466.800.000	
		(2) Delib. di G.A. n. 1046.66 del 22-6-1983							
		(3) Delib. di G.A. n. 1057.43 del 28-10-1983							
		(4) Delib. di G.A. n. 1046.66 del 22-6-1983	L. 26.000.000						
		" " n. 1051.55 del 28-7-1983	L. 232.000.000						
			L. 258.000.000						
		(5) Delib. di G.A. n. 1051.55 del 28-7-1983							
		(6) Delib. di G.A. n. 1056.31 del 20-10-1983							




S P E S E

DIFFERENZE RISPETTO ALLE PREVISIONI		GESTIONE DEI RESIDUI PASSIVI					GESTIONE DI CASSA		DIFFERENZE RISPETTO ALLE PREVISIONI		Totale dei residui passivi al termine dell'esercizio (9+15)	
in + (10-7)	in - (7-10)	Residui all'inizio dell'esercizio	Pagati	Rimasti da pagare (16-14)	Totali (14+15)	VARIAZIONI		Previsioni	Pagamenti	in + (20-19)	in - (19-20)	23
11	12	13	14	15	16	in + (16-13)	in - (13-16)	19	20	21	22	23
-	2.822.454.500	2.919.114.865	1.510.082.165	1.364.433.120	2.901.515.285	-	47.599.580	3.750.000.000	3.226.730.665	-	523.269.335	2.501.173.140
-	-	-	-	-	-	-	-	-	-	-	-	-
-	24.067.000	815.159.819	393.874.750	421.285.069	815.159.819	-	-	500.000.000	394.807.750	-	105.142.250	621.285.069
-	40.000	86.542.175	72.603.600	13.938.575	86.542.175	-	-	380.000.000	316.633.600	-	63.366.400	100.508.575
-	3.300.000	218.500.000	218.500.000	-	218.500.000	-	-	650.000.000	456.000.000	-	194.000.000	459.200.000
-	-	516.684.048	114.775.000	401.909.048	516.684.048	-	-	300.000.000	114.775.000	-	185.225.000	611.909.048
-	20.000	173.825.000	173.325.000	500.000	173.825.000	-	-	450.000.000	386.325.000	-	63.675.000	87.500.000
-	-	1.237.000.000	1.237.000.000	-	1.237.000.000	-	-	2.000.000.000	1.237.000.000	-	763.000.000	2.644.000.000
-	-	93.759.506	-	93.759.506	93.759.506	-	-	50.000.000	-	-	50.000.000	293.759.506
-	50.000	356.100.000	344.000.000	12.100.000	356.100.000	-	-	833.550.000	684.550.000	-	149.000.000	305.050.000
-	-	4.919.000.000	4.915.000.000	4.000.000	4.919.000.000	-	-	5.100.000.000	4.915.000.000	-	185.000.000	5.304.750.000
-	-	35.342.384	769.990	34.572.394	35.342.384	-	-	25.000.000	769.990	-	24.230.010	34.542.394
-	-	76.810.000	694.10.000	7.700.000	76.810.000	-	-	676.000.000	533.110.000	-	142.890.000	262.540.000
-	-	646.715.000	633.215.000	13.500.000	646.715.000	-	-	781.000.000	633.215.000	-	147.785.000	594.500.000
-	20.000.000	1.316.659.610	226.179.000	990.480.610	1.316.659.610	-	-	380.000.000	226.179.000	-	153.821.000	1.550.480.610
-	2.000.000	28.150.000	25.150.000	3.000.000	28.150.000	-	-	350.000.000	267.950.000	-	82.050.000	158.200.000
-	560.000	1.245.700.000	1.240.700.000	5.000.000	1.245.700.000	-	-	1.710.000.000	1.240.700.000	-	469.300.000	2.409.700.000
-	-	749.842.995	349.065.000	400.777.995	749.842.995	-	-	400.000.000	349.065.000	-	50.935.000	800.777.995
-	-	180.400.000	124.700.000	55.700.000	180.400.000	-	-	690.000.000	506.400.000	-	183.900.000	311.590.000
-	-	3.560.400.000	3.553.600.000	7.000.000	3.560.400.000	-	-	3.852.000.000	3.561.600.000	-	290.600.000	3.501.000.000
-	-	180.769.595	-	180.769.595	180.769.595	-	-	100.000.000	-	-	100.000.000	180.769.595
-	69.000	930.913.000	812.513.000	118.400.000	930.913.000	-	-	204.000.000	154.204.000	-	485.796.000	773.640.000
-	660.000	1.025.250.000	1.017.350.000	7.900.000	1.025.250.000	-	-	1.726.800.000	1.133.850.000	-	592.950.000	2.923.770.000
-	-	667.161.895	288.362.000	378.799.895	667.161.895	-	-	480.000.000	288.362.000	-	191.638.000	918.779.895
-	333.217.500	21.909.749.892	17.316.974.505	4.545.775.807	24.862.150.312	-	47.599.580	27.224.350.000	22.026.727.005	-	5147.622.995	27.639.425.807

S P E S E

C A P I T O L O			G E S T I O N E D I C O M P E T E N Z A						
Codice	N.	D E N O M I N A Z I O N E	P R E V I S I O N I				S O M M E I M P E G N A T E		
			Iniziali	V A R I A Z I O N I		Definitive (4+5-6)	Pagate	Rimasto da pagare (10-8)	Totali impegni (8+9)
				In aumento (7-4)	In diminuzione (4-7)				
1	2	3	4	5	6	7	8	9	10
		<i>Riporto</i>	28.051.330.000	1.172.350.000	1.386.500.000	27.933.280.000	4.709.752.500	22.894.250.000	27.604.002.500
106390		Contributi di cui all'art. 20/2-7 del regolamento 26-1-1967, per le scienze giuridiche e politiche	600.000.000	-	4.000.000	596.000.000	246.950.000	349.050.000	596.000.000
106300		Contributi ad istituti scientifici di cui all'art. 2, n. 4 del D.L.L. 1-3-1945 n. 82 per le scienze giuridiche e politiche	721.150.000	-	-	721.150.000	19.000.000	702.000.000	721.000.000
106310		Borse di studio, di addestramento e di ricerca, di cui al regolamento 26-1-1967 per le scienze economiche, sociologiche e statistiche	280.000.000	-	-	280.000.000	-	280.000.000	280.000.000
106320		Contributi di cui all'art. 20/2-7 del regolamento 26-1-1967, per le scienze economiche, sociologiche e statistiche	1.300.000.000	187.350.000	-	1.627.350.000	154.390.000	145.900.000	1.687.290.000
106330		Contributi ad istituti scientifici di cui all'art. 2, n. 4 del D.L.L. 1-3-1945, n. 82 per le scienze economiche, sociologiche e statistiche	1.500.000.000	-	177.250.000	1.327.750.000	145.150.000	862.400.000	1.327.550.000
106340		Borse di studio, di addestramento e di ricerca di cui al regolamento 26-1-1967 del comitato tecnologico	240.000.000	-	240.000.000	-	-	-	-
106350		Contributi di cui all'art. 20/2-7 del regolamento 26-1-1967, per il comitato tecnologico	104.380.000	93.000.000	-	197.380.000	142.050.000	55.330.000	197.380.000
106360		Contributi ad istituti scientifici di cui all'art. 2, n. 4 del D.L.L. 1-3-1945, n. 82 del comitato tecnologico	450.000.000	543.000.000	-	993.000.000	-	930.000.000	930.000.000
106370		Borse di studio, di addestramento e di ricerca di cui al regolamento 26-1-1967 già afferenti ai Progetti finalizzati	p.m.	-	-	p.m.	-	-	-
106380		Contributi di cui all'art. 20/2-7 del regolamento 26-1-1967, per i progetti finalizzati	p.m.	-	-	p.m.	-	-	-
106390		Borse di studio ed altre attività NATO compresi oneri accessori	1.792.090.874	-	-	1.792.090.874	1.459.178	1.777.957.574	1.779.416.752
106400		Contributi di cui all'art. 20/2-7 del regolamento 26-1-1967, per i programmi internazionali	p.m.	-	-	p.m.	-	-	-
106410		Contributi ad istituti scientifici di cui all'art. 2, n. 4 del D.L.L. 1-3-1945 per programmi internazionali	p.m.	-	-	p.m.	-	-	-
106420		Borse di studio, di addestramento e di ricerca di cui al regolamento 26-1-1967, per programmi spaziali	600.000.000	-	-	600.000.000	-	-	-
106430		Contributi di cui all'art. 20/2-7 del regolamento 26-1-1967, per programmi spaziali	100.000.000	-	-	100.000.000	15.000.000	18.000.000	33.000.000
106440		Contributi ad altri enti per ricerche aerospaziali di cui alla legge 2 agosto 1974 n. 388	p.m.	-	-	p.m.	-	-	-
106450		Contributi di cui all'art. 20/2-7 del regolamento 26-1-1967, per attività culturale e scientifica di carattere generale	130.000.000	150.000.000	-	320.000.000	203.000.000	116.000.000	349.000.000
106460		Contributi ad istituti scientifici di cui all'art. 2, n. 4 del D.L.L. 1-3-1945, n. 82, per attività culturale e scientifica di carattere generale	130.000.000	-	-	130.000.000	15.000.000	-	15.000.000
106470		Convenzioni stipulate ai sensi dell'art. 4 del D.L.L. 1-3-1945 n. 82	1.138.261.000	-	-	1.138.261.000	680.000.000	440.000.000	1.130.000.000
106480		Convenzioni con istituzioni scientifiche pubbliche e private (art. 6 legge 283 del 1963)	5.105.252.000	-	472.000.000	5.059.252.000	746.888.720	2.694.244.280	3.138.100.000
106490		Contributi per la gestione del consorzio per l'area scientifica e tecnologica di Trieste (D.P.R. 6-3-1978, n. 108)	100.000.000	-	-	100.000.000	-	-	-
106500		Equo indennizzo di cui all'art. 32 del D.P.R. 26-5-1976 n. 411	200.000.000	-	-	200.000.000	45.069.600	22.534.800	67.604.400
106510		Borse di studio prorogate ai sensi del D.L. 33-12-1978 n. 817, del D.L. 31-10-1979 n. 535 e del D.P.R. 11-7-1980 n. 582	-	-	-	-	-	-	-
106520		Assegni di formazione professionale di cui alla legge 285 dell'1-6-1977 ed oneri connessi	7.000.000.000	-	-	7.000.000.000	364.535.120	5.085.464.880	5.450.000.000
		<i>A riportare</i>	49.482.503.874	2.445.700.000	1.749.950.000	50.178.253.874	9.195.245.118	36.370.098.534	45.565.343.652
		(1) Delib. di G.A. n. 1055.33 del 12-10-1983							
		(2) Delib. di G.A. n. 1046.66 del 22-6-1983							
		(3) Delib. di G.A. n. 1054.55 del 27-7-1983	100.000.000						
		" " n. 1054.42 del 6-10-1983	50.000.000						
			150.000.000						
		(4) Delib. di G.A. n. 1056.34 del 20-10-1983							



DIFFERENZE RISPETTO ALLE PREVISIONI		GESTIONE DEI RESIDUI PASSIVI					GESTIONE DI CASSA					Totale dei residui passivi al termine dell'esercizio (9+15)
in + (10-7)	in - (7-10)	Residui all'inizio dell'esercizio	Pagati	Rimasti da pagare (16-14)	Totali (14+15)	VARIAZIONI		Previsioni	Pagamenti	DIFFERENZE RISPETTO ALLE PREVISIONI		
						in + (16-13)	in - (13-16)			in + (20-19)	in - (19-20)	
11	12	13	14	15	16	17	18	19	20	21	22	23
-	333.217.500	21.909.719.893	17.316.974.505	454.517.580	21.862.150.312	-	47.599.580	27.224.350.000	22.026.727.005	-	5.197.622.995	27.429.425.807
-	-	2.996.000.000	2.584.000.000	412.000.000	2.996.000.000	-	-	646.000.000	505.350.000	-	140.650.000	390.250.000
-	450.000	267.550.000	2.585.550.000	9.000.000	2.67.550.000	-	-	450.000.000	277.550.000	-	172.450.000	711.000.000
-	-	464.028.560	274.648.000	192.380.560	464.028.560	-	-	380.000.000	274.648.000	-	108.352.000	472.380.560
-	60.000	464.758.000	437.228.000	27.530.000	464.758.000	-	-	247.250.000	1978.618.000	-	138.632.000	473.430.000
-	200.000	794.500.000	794.500.000	-	794.500.000	-	-	1427.350.000	12.56.650.000	-	171.100.000	862.400.000
-	-	559.732.286	188.008.208	371.714.038	559.732.286	-	-	260.000.000	188.008.242	-	71.991.752	371.714.038
-	-	6.000.000	-	6.000.000	6.000.000	-	-	193.000.000	162.050.000	-	50.950.000	61.330.000
-	63.000.000	278.500.000	278.500.000	-	278.500.000	-	-	543.000.000	278.500.000	-	264.500.000	930.000.000
-	-	897.721.618	6.150.000	891.571.618	897.721.618	-	-	100.000.000	6.150.000	-	93.850.000	891.571.618
-	-	-	-	-	-	-	-	-	-	-	-	-
-	42.674.122	3.288.865.412	1.268.538.000	2020.327.412	3.288.865.412	-	-	1.800.000.000	1.269.997.778	-	530.002.824	3.798.284.986
-	-	32.560.000	-	32.560.000	32.560.000	-	-	25.000.000	-	-	25.000.000	32.560.000
-	-	50.000.000	-	50.000.000	50.000.000	-	-	30.000.000	-	-	30.000.000	50.000.000
-	600.000.000	-	-	-	-	-	-	-	-	-	-	-
-	67.000.000	9.000.000	9.000.000	-	9.000.000	-	-	100.000.000	24.000.000	-	76.000.000	18.000.000
-	-	1.083.000.000	-	1.083.000.000	1.083.000.000	-	-	200.000.000	-	-	200.000.000	1.083.000.000
-	1.000.000	67.802.670	33.500.000	34.302.670	67.802.670	-	-	350.000.000	236.500.000	-	113.500.000	150.302.670
-	445.000.000	55.000.000	55.000.000	-	55.000.000	-	-	450.000.000	70.000.000	-	80.000.000	-
-	18.261.000	1.030.000.000	1.020.000.000	-	1.030.000.000	-	-	1400.000.000	1.700.000.000	300.000.000	-	640.000.000
-	1.619.952.000	2.991.504.510	2.262.422.918	729.081.593	2.991.504.510	-	-	1.000.000.000	3.009.311.637	-	990.688.363	3.420.292.873
-	100.000.000	-	-	-	-	-	-	100.000.000	-	-	100.000.000	-
-	132.395.600	43.289.678	33.802.200	9.487.478	43.289.678	-	-	150.000.000	78.871.800	-	71.128.200	32.022.278
-	-	2.049.431.306	465.821.330	1.583.615.976	2.049.431.306	-	-	600.000.000	465.821.330	-	134.178.670	1.583.615.976
-	1.550.000.000	5.492.252.221	4.173.169.578	946.055.643	5.492.252.221	-	-	5.000.000.000	4.537.704.698	-	462.295.302	6.031.520.523
-	4.612.910.222	14.748.815.153	29.128.242.778	12.573.002.795	41.701.245.573	-	47.599.580	47.246.350.000	38.323.657.896	300.000.000	9.222.892.104	48.963.101.329

SPESE

CAPITOLO			GESTIONE DI COMPETENZA						
Codice	N.	DENOMINAZIONE	PREVISIONI				SOMME IMPEGNATE		
			Iniziali	VARIAZIONI		Definitive (4+5-6)	Pagate	Rimaste da pagare (10-8)	Totali impegni (8+9)
				In aumento (7-4)	In diminuzione (4-7)				
1	2	3	4	5	6	7	8	9	10
		Reporto	49.482.503.874	2.465.700.000	-1.769.950.000	50.178.253.874	9.195.265.118	36.370.098.534	45.565.343.652
106340		Contributi sugli interessi passivi dei mutui edili contratti dal personale in conformità all'art. 59 del D.P.R. 16-10-1979 n. 509	-	-	-	-	-	-	-
106560		Contributi per il funzionamento della sezione « Studi storici » dell'Istituto italiano di cultura di Barcellona e della sezione « Studi archeologici » dell'Istituto italiano di cultura di Anversa	70.000.000	-	-	70.000.000	70.000.000	-	70.000.000
106580		Contributo al Centro Ricerche Aerospaziali dell'Università degli Studi di Roma per la realizzazione del progetto San Marco C/L	p. m.	-	-	p. m.	-	-	-
106600		Contributi per partecipazione ed organizzazione di seminari in esecuzione dell'accordo internazionale intergovernativo Italia-USA	120.000.000	-	-	120.000.000	19.000.000	95.975.000	114.975.000
106620		Contributi per interventi scientifici straordinari ed urgenti connessi con l'evento franco di Ancona dell'anno 1982	540.000.000	-	-	540.000.000	540.000.000	-	540.000.000
		TOTALE CAT. VI	50.212.503.874	2.465.700.000	-1.769.950.000	50.908.253.874	9.224.265.118	36.466.073.534	46.290.318.652
		Cat. VIII - ONERI TRIBUTARI							
108010		Imposte, tasse e tributi vari concernenti i redditi, le prestazioni e la proprietà dell'Ente	2.040.000.000	-	-	2.040.000.000	1.098.089.341	1.270.843.992	2.368.933.333
108020		Imposte sui contratti di ricerca	40.000.000	-	-	40.000.000	-	-	-
		TOTALE CAT. VIII	2.080.000.000	-	-	2.080.000.000	1.098.089.341	1.270.843.992	2.368.933.333
		Cat. IX - POSTE CORRETTIVE E COMPENSATIVE DI ENTRATE CORRENTI							
109010		Restituzioni e rimborsi diversi	40.000.000	-	-	40.000.000	459.490	-	459.490
		TOTALE CAT. IX	40.000.000	-	-	40.000.000	459.490	-	459.490
		Cat. X - SPESE NON CLASSIFICABILI IN ALTRE VOCI							
110010		Scambi di studiosi e ricercatori derivanti da accordi culturali internazionali	1.700.000.000	-	-	1.700.000.000	784.951.223	880.048.777	1.665.000.000
110020		Organismi scientifici internazionali e intergovernativi: missioni dei delegati e quote associative	1.700.000.000	-	(1) -130.000.000	1.570.000.000	1.003.924.971	417.834.500	1.421.759.471
110040		Partecipazione a grandi progetti di ricerca internazionale ed iniziative internazionali di carattere interdisciplinare, ivi comprese le spese di fattibilità	445.000.000	150.000.000	(2) 35.000.000	560.000.000	461.154.590	386.756.048	547.940.638
110060		Fondo destinato alla istituzione od all'aumento di capitali di spesa	3.369.973.686	2.100.000.000	(3) (4) -2.822.806.416	2.647.167.270	-	-	-
110080		Accantonamento per il finanziamento dei progetti finalizzati approvati dal CIPE	762.228.873.378	-	(5) -72.429.378.000	3.783.400.378	-	-	-
110070		Varie ed eventuali di carattere straordinario	40.000.000	-	-	40.000.000	27.255.952	2.763.067	30.019.019
		TOTALE CAT. X	23.467.851.064	2.550.000.000	35.107.203.416	40.610.567.618	1.977.286.736	1.687.402.392	3.664.689.428
		TOTALE TITOLO I	535.969.981.115	7.697.400.000	881.952.430.016	524.927.311.115	166.348.308.763	279.631.707.036	445.980.015.799
		(1) Delib. di G.A. n. 1056.31 del 20-10-1983			(4) Delib. di G.A. n. 1044.34 del		1-6-1983	L. 100.000.000	
		(2) Delib. di G.A. n. 1054.55 del 28-7-1983			" " " n. 1048.26 del		6-7-1983	L. 290.000.000	
		(3) Delib. di G.A. n. 1059.57 del 16-11-1983			" " " n. 1053.24 del		21-9-1983	L. 150.000.000	
					" " " n. 1051.55 del		28-7-1983	L. 750.000.000	
					" " " n. 1054.42 del		6-10-1983	L. 50.000.000	
					" " " n. 1056.31 del		20-10-1983	L. 70.000.000	
					" " " n. 1058.23 del		3-11-1983	L. 180.000.000	
					" " " n. 1057.43 del		28-10-1983	L. 117.000.000	
					" " " n. 1055.33 del		12-10-1983	L. 60.000.000	
					" " " n. 1064.53 del		30-11-1983	L. 1.055.806.416	
								L. 2.822.806.416	

SPESA

CAPITOLO			GESTIONE DI COMPETENZA						
Codice	N.	DENOMINAZIONE	PREVISIONI				SOMME IMPEGNATE		
			Iniziali	VARIAZIONI		Definitive (4+5-6)	Pagato	Rimaste da pagare (10-8)	Totali impegni (8+9)
				In aumento (7-4)	In diminuzione (4-7)				
1	2	3	4	5	6	7	8	9	10
TITOLO II									
SPESA IN CONTO CAPITALE									
Cat. XI - ACQUISIZIONI BENI DI USO DUREVOLE ED OPERE IMMOBILIARI									
111010		Acquisto e costruzione di immobili per i servizi generali dell'ente e per le sedi delle iniziative scientifiche	21.130.000.000	-	-	21.130.000.000	487.221.627	8.308.974.265	8.795.195.892
111090		Ripristini, trasformazioni e manutenzione straordinaria degli immobili di proprietà del CNR a disposizione dei servizi generali o adibiti a sedi delle iniziative scientifiche	1.800.000.000	-	-	1.800.000.000	350.551.609	610.524.483	961.075.892
TOTALI CAT. XI			22.930.000.000	-	-	22.930.000.000	837.773.036	8.918.498.748	9.756.271.784
Cat. XII - ACQUISIZIONI DI IMMOBILIZZAZIONI TECNICHE									
112010		Acquisto o sostituzione di automezzi per i servizi generali	30.000.000	-	-	30.000.000	-	49.279.200	49.279.200
112090		Acquisto di periodici, opere e materiale bibliografico per la biblioteca centrale del CNR. Spese di rilegatura	840.000.000	-	-	840.000.000	84.541.498	755.488.502	840.000.000
112090		Acquisto di attrezzature tecniche per il SELTE	200.000.000	-	-	200.000.000	93.014.366	96.167.808	189.182.174
112040		Acquisto di mobili e attrezzature per i servizi socio-assistenziali di cui all'art. 50 del D.P.R. 16-10-1979 n. 509	-	-	-	-	-	-	-
112050		Spese per le attrezzature dei servizi comuni nelle aree di ricerca	418.000.000	-	-	418.000.000	-	418.000.000	418.000.000
112080		Acquisto di attrezzature e strumentazioni per le navi oceanografiche e imbarcazioni minori	350.000.000	-	-	350.000.000	368.308.000	442.000	348.450.000
112070		Attrezzature ed altre spese di investimento per i servizi di elaborazione dati relativi alle attività di ricerca	1.100.000.000	-	-	1.100.000.000	994.261.018	91.482.500	1.091.743.518
112090		Grandi attrezzature di interesse scientifico generale	2.730.000.000	(1) 550.000.000	(2) 400.000.000	2.880.000.000	403.937.055	2.421.270.067	2.825.207.122
112090		Assegnazioni agli organi di ricerca afferenti alle scienze matematiche per acquisti di mobili, macchine, strumenti scientifici, etc.	718.000.000	(3) 30.000.000	-	748.000.000	956.268	747.043.732	748.000.000
112100		Spese di investimento mobiliare nei contratti di ricerca afferenti alle scienze matematiche	80.000.000	-	-	80.000.000	-	79.900.000	79.900.000
112110		Assegnazioni agli organi di ricerca afferenti alle scienze fisiche per acquisti di mobili, macchine, strumenti scientifici etc.	2.907.500.000	(4) 181.500.000	(5) 60.000.000	3.229.000.000	32.242.720	2.896.757.280	3.229.000.000
112190		Spese di investimento mobiliare nei contratti di ricerca afferenti alle scienze fisiche	1.000.000.000	(4) 250.000.000	-	1.250.000.000	-	1.250.000.000	1.250.000.000
112130		Assegnazioni agli organi di ricerca afferenti alle scienze chimiche per acquisti di mobili, macchine, strumenti scientifici etc.	4.917.500.000	(6) 239.200.000	-	5.156.700.000	443.259.295	4.996.240.705	5.109.500.000
112140		Spese di investimento mobiliare nei contratti di ricerca afferenti alle scienze chimiche	650.000.000	-	(3) 350.000.000	400.000.000	-	400.000.000	400.000.000
A riportare			15.841.000.000	1.350.700.000	710.000.000	16.381.700.000	2.070.490.220	11.777.771.794	16.248.262.014
		(1) Delib. di G.A. n. 1054.55 del 29-7-1983							
		(2) Delib. di G.A. n. 1059.57 del 16-11-1983							
		(3) Delib. di G.A. n. 1046.66 del 22-6-1983							
		(4) Delib. di G.A. n. 1047.37 del 1-7-1983				16.500.000			
		" " " n. 1046.66 del 22-6-1983				165.000.000			
						181.500.000			
		(5) Delib. di G.A. n. 1056.31 del 30-10-1983							
		(6) Delib. di G.A. n. 1046.66 del 22-6-1983				166.000.000			
		" " " n. 1051.55 del 28-7-1983				26.000.000			
		" " " n. 1056.31 del 30-10-1983				47.200.000			
						239.200.000			
		(7) Delib. di G.A. n. 1036.19 del 23-3-1983							
		(8) Delib. di G.A. n. 1041.06 del 4-5-1983							



DIFFERENZE RISPETTO ALLE PREVISIONI		GESTIONE DEI RESIDUI PASSIVI					GESTIONE DI CASSA					Differenza del bilancio al termine dell'esercizio (0 + 15)
in + (10 - 7)	in - (7 - 10)	Residui all'inizio dell'esercizio	Pagati	Rimasti da pagare (16 - 14)	Totali (14 + 15)	VARIAZIONI		Previsioni	Pagamenti	DIFFERENZE RISPETTO ALLE PREVISIONI		
						in + (16 - 13)	in - (13 - 16)			in + (20 - 19)	in - (19 - 20)	
11	12	13	14	15	16	17	18	19	20	21	22	23
-	12.321.801.128	35.771.054.936	9.814.568.407	24.918.486.529	34.793.054.936	-	328.000.000	13.000.000.000	10.331.190.034	-	2.668.209.466	33.256.460.774
-	838.924.308	4.814.214.316	2.574.516.191	2.272.726.485	4.814.214.316	3.028.360	-	3.000.000.000	2.925.067.600	-	74.932.400	2.883.250.968
-	13.163.728.336	39.965.269.252	12.119.084.598	27.221.213.014	39.610.297.642	3.028.360	328.000.000	16.000.000.000	13.256.857.634	-	2.743.141.866	36.139.711.742
-	10.720.800	517.177	-	517.177	517.177	-	-	30.000.000	-	-	30.000.000	19.796.377
-	-	819.747.709	751.759.191	97.988.518	849.747.709	-	-	1.000.000.000	836.270.689	-	163.729.311	853.477.020
-	10.817.826	67.488.093	23.890.866	43.597.227	67.488.093	-	-	200.000.000	116.905.232	-	83.094.768	139.765.035
-	-	-	-	-	-	-	-	-	-	-	-	-
-	-	1.409.852.571	1.664.764.628	1.243.377.963	1.409.852.571	-	-	300.000.000	1.664.764.628	-	133.525.372	1.661.377.963
-	1.550.000	54.560.763	4.9975.000	4.585.163	54.560.763	-	-	400.000.000	398.283.000	-	1.717.000	4.727.763
-	8.256.482	1143.481.370	599.240.656	544.240.716	1.143.481.370	-	-	1.800.000.000	1.593.501.674	-	206.698.326	661.723.274
-	54.792.878	11.689.816.660	7.416.542.634	4.273.304.026	11.689.816.660	-	-	8.150.000.000	7.820.479.689	-	329.520.371	6.694.574.093
-	-	1.373.901.060	114.852.656	1.259.048.404	1.373.901.060	-	-	200.000.000	115.808.924	-	84.191.076	2.006.092.136
-	100.000	439.659.90	13.100.000	865.990	439.65.990	-	-	50.000.000	13.100.000	-	36.900.000	80.765.990
-	-	6.665.532.707	2.174.209.850	4.491.322.857	6.665.532.707	-	-	2.621.500.000	2.306.452.570	-	415.047.430	7.388.090.137
-	-	799.900.000	799.900.000	-	799.900.000	-	-	950.000.000	799.900.000	-	150.100.000	1.250.000.000
-	47.300.000	8.236.471.401	2.859.479.725	5.376.991.676	8.236.471.401	-	-	3.692.000.000	2.972.739.020	-	719.260.980	10.373.232.381
-	-	360.000.000	360.000.000	-	360.000.000	-	-	500.000.000	360.000.000	-	140.000.000	400.000.000
-	133.437.986	32.665.365.501	15.329.425.206	17.335.810.295	32.665.365.501	-	-	19.893.500.000	17.399.915.426	-	2.493.584.574	31.513.642.089

SPESE

CAPITOLO			GESTIONE DI COMPETENZA						
Codice	N.	DENOMINAZIONE	PREVISIONI			SOMME IMPEGNATE			
			Iniziali	VARIAZIONI		Definitive (4+5-8)	Pagate	Rimaste da pagare (10-8)	Totali impegni (8+9)
				In aumento (7-4)	In diminuzione (4-7)				
1	2	3	4	5	6	7	8	9	10
		<i>Riparto</i>	15.841.000.000	-1.250.700.000	7.10.000.000	16.384.300.000	2.070.690.240	14.313.609.760	16.248.262.014
212150		Assegnazioni agli organi di ricerca afferenti alle scienze biologiche e mediche per acquisti di mobili, macchine, strumenti scientifici etc.	3.441.380.000	(4) -289.370.000	-	3.699.750.000	59.296.926	3.640.453.074	3.699.750.000
212160		Spese di investimento mobiliare nei contratti di ricerca afferenti alle scienze biologiche e mediche	1.000.000.000	-	(2) 33.550.000	66.450.000	-	66.450.000	66.450.000
212170		Assegnazioni agli organi di ricerca afferenti alle scienze geologiche e minerarie per acquisti di mobili, macchine, strumenti scientifici etc.	1.424.000.000	(4) 84.000.000	(3) -16.800.000	1.491.200.000	64.907.800	1.426.292.200	1.491.200.000
212180		Spese di investimento mobiliare nei contratti di ricerca afferenti alle scienze geologiche e minerarie	50.000.000	-	(4) -29.000.000	30.000.000	-	30.000.000	30.000.000
212190		Assegnazioni agli organi di ricerca afferenti alle scienze agrarie per acquisti di mobili, macchine, strumenti scientifici etc.	1.760.000.000	(4) 36.500.000	-	1.796.500.000	4.315.810	1.792.184.190	1.793.500.000
212200		Spese di investimento mobiliare nei contratti di ricerca afferenti alle scienze agrarie	-	-	-	-	-	-	-
212210		Assegnazioni agli organi di ricerca afferenti alle scienze di ingegneria ed architettura per acquisti di mobili, macchine, strumenti scientifici, etc.	1.783.000.000	(5) 506.000.000	-	2.289.000.000	-	2.289.000.000	2.289.000.000
212220		Spese di investimento mobiliare nei contratti di ricerca afferenti alle scienze di ingegneria ed architettura	-	-	-	-	-	-	-
212230		Assegnazioni agli organi di ricerca afferenti alle scienze storiche, filosofiche e filologiche, per acquisti di mobili, macchine, strumenti scientifici, etc.	187.000.000	(4) -2.000.000	(6) 8.000.000	193.000.000	-	181.000.000	181.000.000
212240		Spese di investimento mobiliare nei contratti di ricerca afferenti alle scienze storiche, filosofiche e filologiche	50.000.000	-	(4) 50.000.000	-	-	-	-
212250		Assegnazioni agli organi di ricerca afferenti alle scienze giuridiche e politiche per acquisti di mobili, macchine, strumenti scientifici, etc.	209.000.000	-	-	209.000.000	-	209.000.000	209.000.000
212260		Spese di investimento mobiliare nei contratti di ricerca afferenti alle scienze giuridiche e politiche	100.000.000	-	-	100.000.000	10.000.000	90.000.000	100.000.000
212270		Assegnazioni agli organi di ricerca afferenti alle scienze economiche, sociologiche e statistiche per acquisti di mobili, macchine, strumenti scientifici, etc.	276.000.000	-	-	276.000.000	5.494.080	270.505.920	276.000.000
212280		Spese di investimento mobiliare nei contratti di ricerca afferenti alle scienze economiche, sociologiche e statistiche	-	-	-	-	-	-	-
212290		Assegnazioni agli organi di ricerca afferenti al comitato tecnologico per acquisti di mobili, macchine, strumenti scientifici, etc.	2.626.650.000	(7) -277.600.000	(4) 130.000.000	2.479.050.000	70.901.005	2.408.148.995	2.479.050.000
212300		Spese di investimento mobiliare nei contratti di ricerca afferenti al comitato tecnologico	400.000.000	-	(4) -364.000.000	36.000.000	-	75.000.000	75.000.000
212310		Assegnazioni straordinarie agli organi di ricerca per acquisti di mobili, macchine, strumenti scientifici, etc. nell'ambito dei progetti finalizzati	34.05.000.000	(8) -2.348.100.000	-	5.753.400.000	20.000.000	5.730.400.000	5.750.400.000
212320		Spese di investimento mobiliare nei contratti di ricerca afferenti ai progetti finalizzati	17.307.500.000	(9) 3.590.950.000	(2) -1.245.000.000	19.653.450.000	70.000.000	19.493.250.000	19.563.250.000
212330		Spese per investimenti mobiliari presso le strutture tecniche dei progetti finalizzati	670.000.000	(10) -230.000.000	-	940.000.000	-	940.000.000	940.000.000
		<i>A riportare</i>	19.599.530.000	8.594.020.000	3.473.350.000	55.716.300.000	2.375.405.847	52.980.156.173	55.355.562.014
		(1) Delib. di G.A. n. 1046/66 del 22-6-1983				(1) Delib. di G.A. n. 1051/55	del 28-7-1983	L. 155.000.000	
		(2) Delib. di G.A. n. 1057/43 del 28-10-1983				" " n. 1048/36	del 6-7-1983	L. 15.000.000	
		(3) Delib. di G.A. n. 1064/53 del 30-11-1983				" " n. 1064/53	del 30-11-1983	L. 47.000.000	
		(4) Delib. di G.A. n. 1046/66 del 22-6-1983	L. 24.500.000						L. 2.174.000.000
		" " n. 1051/55 del 28-7-1983	L. 2.000.000			(8) Delib. di G.A. n. 1046/66	del 22-6-1983	L. 360.500.000	
			L. 36.500.000			" " n. 1051/55	del 28-7-1983	L. 1.652.800.000	
		(5) Delib. di G.A. n. 1046/66 del 22-6-1983	L. 416.000.000			" " n. 1057/43	del 28-10-1983	L. 283.000.000	
		" " n. 1051/55 del 28-7-1983	L. 90.000.000			" " n. 1064/53	del 30-11-1983	L. 46.800.000	
			L. 506.000.000						L. 2.348.100.000
		(6) Delib. di G.A. n. 1051/55 del 28-7-1983							

S P E S E			G E S T I O N E D I C O M P E T E N Z A						
C A P I T O L O			P R E V I S I O N I				S O M M E I M P E G N A T E		
Codice	N.	D E N O M I N A Z I O N E	Iniziali	V A R I A Z I O N I		Definitive (4+5-6)	Pagate	Rimaste da pagare (10-8)	Totali impegni (8+9)
				In aumento (7-4)	In diminuzione (4-7)				
1	2	3	4	5	6	7	8	9	10
		Riporto	49.599.530.000	8.594.020.000	2.773.350.000	55.346.300.000	2.375.405.841	52.980.156.173	55.355.562.044
212340		Assegnazioni straordinarie agli organi di ricerca per acquisti di mobili, macchine, strumenti scientifici, etc. per i programmi internazionali	-	-	-	-	-	-	-
212380		Spese per investimenti mobiliari nei contratti di ricerca afferenti ai programmi internazionali	-	-	-	-	-	-	-
212390		Assegnazioni straordinarie agli organi di ricerca in relazione ad attività per contratti attivi o prestazioni, per l'acquisto di mobili, macchine, strumenti scientifici, etc.	2.006.000.000	(4) 40.000.000	-	2.046.000.000	-	1.844.284.076	1.844.284.076
212370		Assegnazioni ai nuovi organi di ricerca istituiti nel Mezzogiorno, per l'acquisto di mobili, macchine, strumenti scientifici, etc.	-	-	-	-	-	-	-
212380		Assegnazioni straordinarie agli organi di ricerca per l'acquisto di mobili, macchine, strumenti scientifici per ricerche culturali e scientifiche di carattere generale	100.000.000	-	-	100.000.000	-	99.357.220	99.357.220
212390		Spese di investimento mobiliare nei contratti per ricerche culturali e scientifiche di carattere generale	-	-	-	-	-	-	-
212400		Assegnazioni straordinarie agli organi di ricerca per acquisti di mobili, macchine, strumenti scientifici, etc. per i programmi spaziali	1.168.000.000	-	-	1.168.000.000	-	675.500.000	675.500.000
212410		Spese di investimento mobiliare nei contratti di ricerca e nei contratti per studio e progettazione per i programmi spaziali	1.504.000.000	-	-	1.504.000.000	818.293.730	1.23.550.000	1.241.843.730
212420		Contratti ed altre spese di investimento per il programma SIRIO	p.m.	-	-	p.m.	-	-	-
212430		Acquisti di mobili, macchine, strumenti scientifici, etc. per l'esecuzione di attività speciali di ricerche aerospaziali	1.750.000.000	-	-	1.750.000.000	82.286.595	115.757.405	198.044.000
212440		Assegnazioni ad Enti terzi, finalizzate all'acquisto di strumentazione scientifica, nell'ambito di convenzioni stipulate ai sensi dell'art. 6, legge n. 283 del 1983	415.000.000	-	-	415.000.000	-	68.000.000	68.000.000
212450		Assegnazioni straordinarie agli organi di ricerca per acquisti di strumentazione scientifica per programmi derivanti da accordi stipulati con analoghi enti stranieri	100.000.000	-	-	100.000.000	-	100.000.000	100.000.000
212460		Spese per investimenti mobiliari della struttura direzionale e operativa per la gestione del Progetto Spazio	500.000.000	-	-	500.000.000	-	238.535.580	238.535.580
212470		Acquisto di mobili, di macchine ed apparecchiature per i servizi generali	150.000.000	-	-	150.000.000	4.065.058	408.624.699	449.689.757
212480		Acquisto di attrezzature necessarie per interventi straordinari ed urgenti per la sismizzazione sismica e sistemazioni agro-forestali dell'area terremotata 1980	-	-	-	-	-	-	-
212490		Maggiori oneri di investimento derivanti dalle oscillazioni dei cambi per acquisti di attrezzature e beni inventariati all'estero	500.000.000	-	-	500.000.000	-	329.288.851	329.288.851
212500		Contratti di ricerca su contributi e sovvenzioni di terzi	-	-	-	-	-	-	-
212510		Spese di investimento per i centri di servizio per il calcolo scientifico, per il centro elettronico per i servizi amministrativi e per il nuovo sistema informativo dell'Ente	-	-	-	-	-	-	-
		A riportare	57.792.530.000	634.020.000	2.773.350.000	63.969.300.000	3.317.051.244	56.950.056.004	60.267.405.248
		(1) Delib. di G.A. n.1046/66 del 22-6-1983							
		(2) Delib. di G.A. n.1063/04 del 20-12-1983							



DIFFERENZE RISPETTO ALLE PREVISIONI		GESTIONE DEI RESIDUI PASSIVI					VARIAZIONI		GESTIONE DI CASSA		DIFFERENZE RISPETTO ALLE PREVISIONI		Saldo dei residui passivi al termine dell'esercizio (9+15)
in + (10-7)	in - (7-10)	Residui all'inizio dell'esercizio	Pagati	Rimasti da pagare (16-14)	Totali (14+15)	in + (16-13)	in - (13-16)	Previsioni	Pagamenti	in + (20-19)	in - (19-20)		
11	12	13	14	15	16	17	18	19	20	21	22	23	
-	360.637.989	5.896.736.272	29.600.975.631	46.295.750.638	75.896.736.272	-	-	39.140.520.000	31.976.381.478	-	71.444.328.525	99.275.406.811	
-	-	93.631.953	7.184.645	8.644.730	93.631.953	-	-	70.000.000	7.184.645	-	6.281.535	86.447.308	
-	-	14.754.800	3.951.000	10.803.800	14.754.800	-	-	10.000.000	3.951.000	-	6.044.000	10.803.800	
-	234.715.924	3.287.115.847	527.225.937	274.989.910	3.277.115.847	-	(2)	10.000.000	70.000.000	-	112.774.063	4.564.113.986	
-	-	61.509.151	21.463.524	40.045.627	61.509.151	-	-	40.000.000	21.463.524	-	18.536.576	40.045.627	
-	612.780	364.897.287	90.000.000	274.897.287	364.897.287	-	-	150.000.000	90.000.000	-	60.000.000	374.254.507	
-	-	2.995.925	2.340.520	655.405	2.995.925	-	-	2.900.000	2.340.520	-	559.480	655.405	
-	492.500.000	1.606.621.708	413.860.479	1.192.761.229	1.606.621.708	-	-	1.400.000.000	413.860.479	-	686.439.521	1.868.261.229	
-	262.156.280	706.200.000	648.749.125	57.450.875	706.200.000	-	-	1.300.000.000	1.467.042.845	167.042.845	-	481.000.875	
-	-	-	-	-	-	-	-	-	-	-	-	-	
-	1.551.956.000	308.803.235	90.761.000	218.042.235	308.803.235	-	-	450.000.000	173.047.545	-	276.952.405	333.799.640	
-	347.000.000	68.000.000	-	68.000.000	68.000.000	-	-	100.000.000	-	-	100.000.000	136.000.000	
-	-	270.015.987	-	270.015.987	270.015.987	-	-	150.000.000	-	-	150.000.000	370.015.987	
-	261.464.420	390.715.739	453.710	390.262.029	390.715.739	-	-	100.000.000	453.710	-	99.516.290	628.797.609	
-	310.243	672.899.323	274.413.460	398.485.863	672.899.323	-	-	400.000.000	315.478.518	-	84.521.482	507.110.562	
-	-	5.000.000	4.801.540	198.460	5.000.000	-	-	5.000.000	4.801.540	-	198.460	498.460	
-	170.711.149	3.152.080.055	1.336.558.757	1.815.521.298	3.152.080.055	-	-	1.650.000.000	1.336.558.757	-	313.441.243	2.144.810.149	
-	-	100.000.000	100.000.000	-	100.000.000	-	-	100.000.000	100.000.000	-	-	-	
-	-	357.314.579	348.374.771	8.939.808	357.314.579	-	-	450.000.000	348.374.771	-	101.625.229	8.939.808	
-	3.682.094.782	87.359.281.861	33.471.114.102	53.878.167.759	87.349.281.861	-	10.000.000	45.898.420.000	36.788.165.316	167.042.845	9.277.297.529	110.828.221.763	

S P E S E

C A P I T O L O			G E S T I O N E D I C O M P E T E N Z A						
Codice	N.	D E N O M I N A Z I O N E	P R E V I S I O N I				S O M M E I M P E G N A T E		
			Iniziali	V A R I A Z I O N I		Definitive (4+5-6)	Pagate	Rimaste da pagare (10-8)	Totali impegni (8+9)
				In aumento (7-4)	In diminuzione (4-7)				
1	2	3	4	5	6	7	8	9	10
		Risorto	57.792.530.000	8.634.020.000	2.777.350.000	63.949.200.000	33.477.051.214	56.950.054.004	60.267.105.218
	212520	Contratto di ricerca con l'Università degli Studi di Roma per la realizzazione da parte del Centro Ricerche Aerospaziali del progetto San Marco C/L	-	-	-	-	-	-	-
	212530	Spese per investimenti mobiliari presso la struttura tecnica del Gruppo Nazionale per la difesa dai terremoti	8.000.000	-	8.000.000	-	-	-	-
	212540	Assegnazioni straordinarie agli organi di ricerca per l'acquisto di mobili, macchine, strumenti scientifici, ecc. nell'ambito del Gruppo Nazionale per la difesa dai terremoti	30.000.000	-	27.000.000	3.000.000	-	3.000.000	3.000.000
	212550	Spese di investimento mobiliari nei contratti di ricerca afferenti al Gruppo Nazionale per la difesa dai terremoti	70.000.000	-	42.000.000	28.000.000	-	28.000.000	28.000.000
	212560	Acquisto di attrezzature di base per il Servizio di Sicurezza del Lavoro e Protezione Sanitaria	500.000.000	-	-	500.000.000	57.738.318	436.457.227	493.895.545
		TOTALE CAT. XII	58.400.530.000	8.634.020.000	3.560.350.000	64.474.200.000	3.374.789.532	57.411.211.231	60.786.000.763
		Cat. XIII - PARTECIPAZIONI E ACQUISTO DI VALORI MOBILIARI							
	213010	Conferimenti e quote di partecipazione al patrimonio del consorzio per l'area scientifica e tecnologica di Trieste (D.P.R. 6-3-1978 n. 102)	400.000.000	-	-	400.000.000	-	-	-
		TOTALE CAT. XIII	400.000.000	-	-	400.000.000	-	-	-
		Cat. XIV - CONCESSIONI DI CREDITI ED ANTICIPAZIONI							
	214010	Concessione di piccoli prestiti al personale, in conformità all'art. 50 del D.P.R. 16-10-1979 n. 509	2.500.000.000	-	-	2.500.000.000	4.351.300.660	4.148.700.000	2.500.000.000
	214020	Versamenti di depositi a cauzione	-	-	-	-	-	-	-
	214030	Restituzione di depositi ricevuti a cauzione	30.000.000	-	-	30.000.000	9.900.000	-	9.900.000
		TOTALE CAT. XIV	2.530.000.000	-	-	2.530.000.000	4.361.200.660	4.148.700.000	2.509.900.000
		Cat. XV - INDENNITA' DI ANZIANITA' AL PERSONALE CESSATO DAL SERVIZIO							
	215010	Trattamento di quiescenza e di liquidazione per il personale cessato dal servizio, o accantonamento corrispondente	13.500.000.000	-	-	13.500.000.000	477.002.981	13.022.997.019	13.500.000.000
		TOTALE CAT. XV	13.500.000.000	-	-	13.500.000.000	477.002.981	13.022.997.019	13.500.000.000
		TOTALE TITOLO II	97.150.530.000	8.634.020.000	3.560.350.000	103.324.200.000	6.050.765.549	80.501.406.978	86.552.172.527
		(4) Delib. di G.A. n. 1051/55 del 28-7-1973							



ESPESE

GESTIONE DEI RESIDUI PASSIVI												GESTIONE DI CASSA		Totale dei residui passivi al termine dell'esercizio (9+15)
DIFFERENZE RISPETTO ALLE PREVISIONI		Residui all'inizio dell'esercizio	Pagati	Rimasti da pagare (18-14)	Totali (14+15)	VARIAZIONI		Previsioni	Pagamenti	DIFFERENZE RISPETTO ALLE PREVISIONI				
in+ (10-7)	in- (7-10)					in+ (16-13)	in- (18-16)			in+ (20-19)	in- (19-20)			
11	12	13	14	15	16	17	18	19	20	21	22	23		
-	3.682.094.782	27.359.921.861	33.631.114.102	53.878.167.759	87.319.381.861	-	-10.000.000	45.898.120.000	36.788.165.316	167.042.845	92.372.297.529	110.828.221.763		
-	-	-	-	-	-	-	-	-	-	-	-	-		
-	-	12.000.000	8.607.510	3.392.490	12.000.000	-	-	-10.000.000	8.607.510	-	-1.392.490	3.392.490		
-	-	16.600.000	-	16.600.000	16.600.000	-	-	-30.000.000	-	-	30.000.000	19.600.000		
-	-	227.000.000	27.000.000	200.000.000	227.000.000	-	-	-200.000.000	27.000.000	-	-173.000.000	222.000.000		
-	6104.455	-	-	-	-	-	-	-300.000.000	57.738.318	-	-242.261.682	436.157.227		
-	3.682.199.237	27.614.891.861	33.506.721.612	54.098.160.249	87.604.881.861	-	-10.000.000	46.438.120.000	36.881.511.144	167.042.845	92.372.297.529	111.509.371.680		
-	-	-	-	-	-	-	-	-	-	-	-	-		
-	100.000.000	30.000.000	-	30.000.000	30.000.000	-	-	-100.000.000	-	-	-100.000.000	30.000.000		
-	100.000.000	30.000.000	-	30.000.000	30.000.000	-	-	-100.000.000	-	-	-100.000.000	30.000.000		
-	-	1.183.750.000	1.168.700.000	35.050.000	1.183.750.000	-	-	-2.800.000.000	2.500.000.000	-	300.000.000	1.183.750.000		
-	-	-	-	-	-	-	-	-	-	-	-	-		
-	20.100.000	-	-	-	-	-	-	-30.000.000	9.400.000	-	20.100.000	-		
-	20.100.000	1.183.750.000	1.168.700.000	35.050.000	1.183.750.000	-	-	-2.830.000.000	2.509.400.000	-	320.100.000	1.183.750.000		
-	-	21.858.250.000	5.391.020.245	16.467.229.757	21.858.250.000	-	-	-6.500.000.000	5.868.023.226	-	631.976.774	29.490.226.776		
-	-	21.858.250.000	5.391.020.245	16.467.229.757	21.858.250.000	-	-	-6.500.000.000	5.868.023.226	-	631.976.774	29.490.226.776		
-	16.972.027.673	150.652.151.115	52.465.526.455	97.851.653.020	150.317.179.175	3028.360	338.000.000	71.868.120.000	58.516.292.004	167.042.845	135.191.081	178.353.059.998		

SPESE

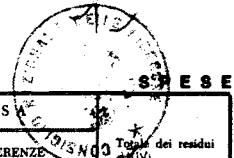
C A P I T O L O			G E S T I O N E D I C O M P E T E N Z A						
Codice	N.	D E N O M I N A Z I O N E	P R E V I S I O N I				S O M M E I M P E G N A T E		
			Iniziali	V A R I A Z I O N I		Definitive (4+5-6)	Pagate	Rimaste da pagare (10-8)	Totale impegni (8+9)
				In aumento (7-4)	In diminuzione (4-7)				
1	2	3	4	5	6	7	8	9	10
		TITOLO IV							
		PARTITE DI GIRO							
		Cat. XXI - SPESE AVENTI NATURA DI PARTITE DI GIRO							
	423010	Ritenute erariali: imposte di RM-IC e Add.li	pr. mv.	-	-	pr. mv.	-	-	-
	423020	Ritenute previdenziali e assistenziali	8.000.000.000	1504.000.000 ⁽⁴⁾	-	9.500.000.000	7.764.595.565	1.124.131.403	8.885.726.668
	423030	Ritenute erariali: imposte sul reddito delle persone fisiche	17.600.000.000	5.000.000.000 ⁽⁴⁾	-	22.600.000.000	19.297.808.998	2.585.236.817	21.883.085.815
	423040	Erogazioni di fondi ai funzionari delegati	100.000.000.000	-	-	100.000.000.000	99.974.946.726	-	99.974.946.726
	423050	Depositi e cauzioni provvisorie	100.000.000	-	-	100.000.000	11.000.000	145.859.650	156.859.650
	423080	Anticipazioni e partite di giro varie - partite in conto sospeso	700.000.000	400.000.000 ⁽⁴⁾	-	1.100.000.000	604.551.542	713.062.703	1.314.614.245
	423070	Fondazione « O. M. Corbino »	50.000	-	-	50.000	-	50.000	50.000
	423080	Fondazione « N. Vaccelli »	1.322.700	-	-	1.322.700	-	1.272.934	1.272.934
	423080	Donazione « Fratelli Medici »	1.296.600	-	-	1.296.600	-	3.190.620	3.190.620
	423100	Fondazione « Alessandrini »	1.800	-	-	1.800	-	1.800	1.800
	423110	Anticipazioni al cassiere	10.000.000	-	-	10.000.000	10.000.000	-	10.000.000
	423120	Ritenute diverse	1.100.000.000	-	-	1.100.000.000	817.471.226	138.291.688	955.762.914
	423130	Gestione per conto della Casa del Mezzogiorno di somme destinate al potenziamento delle attrezzature di istituti di ricerca	1.118.000.000	-	-	1.118.000.000	-	361.020.000	361.020.000
		TOTALI CAT. XXI	128.930.671.100	6.400.000.000	-	135.330.671.100	128.477.374.057	5.069.157.145	133.546.531.202
		TOTALI TITOLO IV	128.930.671.100	6.400.000.000	-	135.330.671.100	128.477.374.057	5.069.157.145	133.546.531.202
		(4) deliber. di G.A. n. 1063/76 del 15.12.1973							



GESTIONE DEI RESIDUI PASSIVI												GESTIONE DI CASSA		
DIFFERENZE RISPETTO ALLE PREVISIONI		Residui all'inizio dell'esercizio	Pagati	Rimasti da pagare (16 - 14)	Totali (14 + 15)	VARIAZIONI		Previsioni	Pagamenti	DIFFERENZE RISPETTO ALLE PREVISIONI		Totale dei residui al termine dell'esercizio (9 + 15)		
in + (10 - 7)	in - (7 - 10)					in + (16 - 15)	in - (15 - 16)			in + (20 - 19)	in - (19 - 20)			
11	12	13	14	15	16	17	18	19	20	21	22	23		
-	-	202.267	-	202.267	202.267	-	-	-	-	-	-	202.267		
-	614.273.332	1134.434.811	919.722.074	214.712.737	1134.434.811	-	-	9.200.000.000	8.684.317.639	-	515.682.361	1.335.843.840		
-	716.914.155	2.974.388.289	2.974.381.000	7.289	2.974.388.289	-	-	42.500.000.000	22.272.189.998	-	221.810.002	2.585.284.136		
-	25.053.276	-	-	-	-	-	-	100.000.000.000	99.974.916.326	-	25.053.276	-		
56.859.650	-	505.734.515	434.520.112	71.214.403	505.734.515	-	-	500.000.000	445.520.112	-	54.219.888	217.074.053		
214.614.245	-	3.927.991.771	3.668.63.760	3.561.148.631	3.927.991.771	-	-	1.100.000.000	968.394.682	-	131.605.318	4.274.211.334		
-	-	1.366.773	-	1.366.773	1.366.773	-	-	-	-	-	-	1.416.773		
-	49.766	5.639.845	-	5.639.845	5.639.845	-	-	-	-	-	-	6.912.779		
1.893.820	-	7.035.753	-	7.035.753	7.035.753	-	-	5.000.000	-	-	5.000.000	10.226.473		
-	-	64.753	-	64.753	64.753	-	-	-	-	-	-	66.553		
-	-	-	-	-	-	-	-	10.000.000	10.000.000	-	-	-		
-	114.237.086	96.590.232	79.207.258	17.382.964	96.590.232	-	-	11.000.000.000	8.966.78.484	-	203.321.516	155.674.652		
-	1056.980.000	-	-	-	-	-	-	400.000.000	-	-	400.000.000	361.020.000		
273.367.715	2.557.507.613	8.653.448.999	4.774.673.584	3.878.775.415	8.653.448.999	-	-	134.815.000.000	133.252.074.611	-	156.952.359	8.947.932.560		
273.367.715	2.557.507.613	8.653.448.999	4.774.673.584	3.878.775.415	8.653.448.999	-	-	134.815.000.000	133.252.074.611	-	156.952.359	8.947.932.560		

SPESA

CAPITOLO			GESTIONE DI COMPETENZA						
Codice	N.	DENOMINAZIONE	PREVISIONI			SOMME IMPEGNATE-ACCERTATE			
			Iniziali	VARIAZIONI		Definitive (4+5-6)	Riscosse Pagate	Rimaste da riscuotere (10-8)	TOTALI ACCERTATI Totali impegni (8+9)
				In aumento (7-4)	In diminuzione (4-7)				
1	2	3	4	5	6	7	8	9	10
		RIASSUNTO							
		ENTRATE							
		Titolo II — Entrate derivanti da trasferimenti correnti	559012.018.000	4.000.000	5.000.000.000	554.013.018.000	495.714.702.465	57.477.689.000	553.192.191.165
		Titolo III — Altre entrate	43.634.114.828	50.000.000	-	43.684.114.828	6.263.096.043	44.149.786.364	47.382.882.377
		Titolo IV — Entrate per alienazioni beni patrimoniali o riscossioni di crediti	520.000.000	-	-	520.000.000	433.694.405	487.526.953	621.021.358
		Titolo VII — Partite di giro	428.930.671.100	6.900.000.000	-	435.830.671.100	34.202.030.694	44.344.500.508	433.546.531.202
		Totale generale dell'entrate	702.096.833.928	6.954.000.000	5.000.000.000	704.047.833.928	536.613.323.277	168.429.302.825	704.762.626.102
		Fondo iniziale di cassa	-	-	-	-	-	-	-
		Avanzo di amministrazione	60.274.368.320	20.820.664.442	-	81.094.992.762	81.094.992.762	-	81.094.992.762
		Totale a pareggio	762.331.182.248	27.774.664.442	5.000.000.000	785.102.826.687			785.797.618.864
		SPESA							
		Titolo I — Spese correnti	535.962.981.165	76.929.760.016	87.952.430.000	524.927.341.165	466.368.308.763	279.631.407.036	445.980.015.799
		Titolo II — Spese in conto capitale	97.450.530.000	8.634.020.000	2.560.350.000	103.524.200.000	6.050.765.549	80.501.406.978	86.552.122.527
		Titolo IV — Partite di giro	428.930.671.100	6.900.000.000	-	435.830.671.100	428.477.374.057	5.064.157.165	433.546.531.202
		Totale generale della spesa	762.331.182.248	92.463.780.016	90.512.780.016	764.302.182.248	300.876.448.369	365.202.271.159	666.078.719.528
		Avanzo di cassa	-	-	-	-	-	-	-
		Avanzo di amministrazione	-	20.820.664.442	-	20.820.664.442	-	449.718.899.336	449.718.899.336
		Totale a pareggio	762.331.182.248	43.284.124.158	90.512.780.016	785.102.826.687			785.797.618.864
		(4) Delib. di G.A. n. 1063.03 del 27.12.83							



DIFFERENZE RISPETTO ALLE PREVISIONI		GESTIONE DEI RESIDUI PASSIVI-ATTIVI						GESTIONE DI CASSA				Totale dei residui passivi al termine dell'esercizio (9+15)
in+ (10-7)	in- (7-10)	Residui all'inizio dell'esercizio	RISCOSSIONI Pagati	Rimasti da pagare (16-14)	Totali (14+15)	VARIAZIONI		Previsioni	RISCOSSIONI Pagamenti	DIFFERENZE RISPETTO ALLE PREVISIONI		
11	12					13	14			15	16	
-	820.826.835	62.621.689.630	55.043.063.760	7.290.311.315	62.383.375.055	-	238.114.575	565.530.268.000	550.807.765.905	152.000.000	16.874.502.095	64.767.800.315
4.675.476.441	4.771.239.439	19.353.296.884	5.718.630.869	13.213.382.810	18.932.013.779	323.006	421.606.091	21.296.659.950	11.981.726.982	20.446.201.853	11.354.552.823	24.333.169.174
118.797.086	77.775.728	169.585.443	43.495.230	126.180.173	169.585.443	-	-	595.000.000	676.899.675	-	118.100.325	313.707.126
273.367.715	2.557.507.613	156.843.216.050	31.906.244.874	121.936.916.185	156.843.216.050	-	-	95.523.371.850	66.108.350.565	314.101.942	29.730.163.283	221.281.116.693
5.068.141.792	4.373.319.615	238.987.387.993	92.761.344.850	145.566.790.683	238.328.190.332	323.006	659.720.666	82.945.248.808	629.376.723.177	2515.122.845	56.086.298.526	313.696.093.308
-	-	-	-	-	-	-	-	408.106.385.828	408.106.385.828	-	-	-
-	-	-	-	-	-	-	-	-	-	-	-	-
5.068.141.792	4.373.319.615	-	-	-	-	-	-	1.091.051.681.630	1.031.181.108.955	2.515.722.845	56.086.298.526	-
358.933.333	79.306.228.679	406.733.380.915	117.540.703.562	254.981.323.774	402.525.027.334	1.741.892	4.240.095.501	353.356.286.416	313.889.042.325	3.725.130.962	43.792.709.058	534.616.030.810
-	16.972.027.473	150.652.151.115	52.465.526.455	97.851.653.020	150.317.119.475	3.028.360	338.000.000	71.962.420.000	58.516.292.000	167.062.845	13.519.170.841	118.353.059.998
273.367.715	2.557.507.613	8.653.448.999	4.774.673.584	3.878.775.115	8.653.448.999	-	-	134.915.000.000	133.252.067.641	-	156.245.359	8.967.932.560
632.301.048	98.835.763.765	566.038.981.059	204.780.903.604	356.714.752.209	561.495.655.840	4.770.252	4.548.095.501	560.039.706.416	505.657.351.970	3.892.177.807	58.211.832.253	721.917.023.368
-	-	-	-	-	-	-	-	531.011.978.220	531.823.756.985	811.778.765	-	-
98.898.256.894	-	81.054.992.762	81.054.992.762	3.883.927.589	84.938.920.351	3.883.927.589	-	-	-	-	-	123.602.816.925
99.530.555.962	98.835.763.765	-	-	-	-	-	-	1.091.051.681.630	1.031.181.108.955	4.704.756.572	58.276.832.253	-

CONTO CONS

Conto pa

N d'ordine	CATEGORIA	Consistenza al 1° gennaio 1983	Consistenza al 31 dicembre 1983
	Attività		
1	Beni immobili per la sede del CNR per le iniziative scientifiche	444.077.624.062	427.334.484.676
		444.077.624.062	427.334.484.676
2	Mobili per la sede del CNR per le iniziative scientifiche	872.264.031 4.419.550.762 5.291.794.793	4.030.265.605 4.902.764.429 5.933.030.034
3	Macchine e strumenti scientifici per la sede del CNR per le iniziative scientifiche	4.777.773.042 188.730.425.469 490.507.898.244	2.059.263.863 244.948.515.556 2.170.577.779.414
4	Libri per la sede del CNR per le iniziative scientifiche	4.038.310.279 14.764.905.275 15.803.215.554	4.434.364.688 12.423.323.426 17.863.188.614
5	Automezzi per la sede del CNR per le iniziative scientifiche	160.405.443 4.047.866.247 4.208.271.690	140.405.443 4.081.545.521 4.222.500.664
6	Navi oceanografiche ed imbarcazioni minori	2.253.933.600	2.254.691.700
7	Titoli in proprietà	85.682.500	85.682.500
8	Prestiti di cui all'art. 59 - DPR 509/1979	3.034.250.792	5.403.476.387
9	Trasferimenti per investimento in attesa dei buoni di carico	49.294.837.538	50.775.210.800
10	Residui spese di investimento (passivi-attivi)	128.624.315.670	168.549.426.096
11	Registrazioni provvisorie in attesa dei buoni di carico definitivi	42.033.416.195	47.275.505.317
	TOTALI	552.163.220.285	623.454.673.207
12	Cassa	408.406.385.928	531.823.756.485
13	Residui attivi	238.987.587.993	313.646.043.308
14	Crediti di tesoreria per mandati non estinti		
15	Crediti di tesoreria per operazioni in valuta da definire	4.770.260.046	8.715.800.238
16	Crediti di tesoreria per reversali da emettere	14.420.451.444	14.680.436.735
17	Crediti di tesoreria per pagamenti in attesa di mandati	1.640.846.093	2.307.556.717
	TOTALI	670.425.564.424	871.223.363.483
	Totale attività	4.222.588.741.409	4.946.678.047.190
	Passività		
1	Fondo ammortamenti e deperimenti	165.217.460.000	144.745.400.000
2	Residui passivi	566.039.484.054	721.417.023.368
3	Debiti verso terzi per mandati non estinti		
4	Debiti verso terzi per operazioni in valuta da definire	4.770.260.046	8.715.800.238
5	Residui attivi da estinguere con reversali da emettere	14.420.451.444	14.680.436.735
6	Debiti di tesoreria per pagamenti in attesa di mandati	1.640.846.093	2.307.556.717
7	Debiti per depositi ricevuti a cauzione	33.498.265	39.672.535
	Totale passività	754.624.907.627	939.405.534.543
	Beni di terzi		
	Attivo per l'importo della loro consistenza affidata in deposito al CNR	361.585.607	361.585.607
	Passivo per il corrispondente debito del CNR verso gli Enti depositanti	361.585.607	361.585.607
	Fondo di quiescenza del personale del CNR		
	Attivo - Buoni Fruttiferi postali (investimento fondo quiescenza)	34.575.565.000	37.003.845.000
	Passivo - Personale CNR (accantonamento per quiescenza)	34.575.565.000	37.003.845.000
	Patrimonio netto del CNR al 1° gennaio 1983	467.966.833.782	
	Patrimonio netto del CNR al 31 dicembre 1983		555.212.427.547
	Variazioni dell'esercizio 1983		
	Avanzo economico dell'esercizio		

UNTIVO 1983

rimoniale



Differenze		ANALISI DELLE VARIAZIONI			
in più	in meno	non dipendenti dalla gestione finanziaria		dipendenti dalla gestione finanziaria	
		aumenti (+)	diminuzioni (-)	aumenti (+)	diminuzioni (-)
13.256.857.634	-	-	-	13.256.857.634	-
13.256.857.634	-	-	-	13.256.857.634	-
58.021.574	-	44.000	-	57.907.574	-
486.041.247	797.550	132.727.853	797.550	351.293.364	-
642.032.794	797.550	132.841.853	797.550	509.190.938	-
284.490.824	-	1.257.150	-	280.233.674	-
26.446.363.354	177.972.972	15.624.067.097	146.140.972	40.822.296.262	31.832.000
26.727.854.180	177.972.972	15.625.324.247	146.140.972	41.102.529.933	31.832.000
904.054.409	-	64.783.720	-	836.270.689	-
1.462.265.444	3.347.348	524.463.747	3.347.348	632.302.252	-
2.063.320.408	3.347.348	544.147.467	3.347.348	1.468.572.941	-
-	-	-	-	-	-
71.106.144	7.376.920	9.048.725	5.656.420	62.057.469	1.720.000
71.106.144	7.376.920	9.048.725	5.656.420	62.057.469	1.720.000
758.100	-	758.100	-	-	-
-	-	-	-	-	-
2.500.000.000	427.774.405	-	-	2.500.000.000	427.774.405
10.602.851.627	9.122.478.365	-	9.122.478.365	10.602.851.627	-
19.924.810.426	-	-	-	19.924.810.426	-
13.192.002.205	7.950.413.083	55.693.969	7.950.413.083	13.136.308.236	-
88.484.593.565	17.640.160.663	16.418.414.361	17.228.834.238	72.563.179.204	4.613.264.405
629.374.723.427	505.657.351.970	-	-	629.374.723.427	505.657.351.970
74.708.505.315	-	-	-	74.708.505.315	-
-	1.054.459.858	-	-	-	1.054.459.858
2.754.685.621	-	-	-	2.754.685.621	-
666.740.624	-	-	-	666.740.624	-
707.509.654.687	506.711.841.828	-	-	707.509.654.687	506.711.841.828
796.494.268.252	524.404.972.471	16.418.414.361	17.228.834.238	780.072.833.891	507.173.138.233
26.528.000.000	-	26.528.000.000	-	-	-
155.878.042.304	-	-	-	155.878.042.304	-
-	1.054.459.858	-	-	-	1.054.459.858
2.754.685.621	-	-	-	2.754.685.621	-
666.740.624	-	-	-	666.740.624	-
45.573.270	9.900.000	-	-	45.573.270	9.900.000
185.348.044.824	1.064.359.858	26.528.000.000	-	159.320.044.824	1.064.359.858
-	-	-	-	-	-
-	-	-	-	-	-
4.382.100.000	1.953.820.000	4.382.100.000	1.953.820.000	-	-
4.382.100.000	1.953.820.000	4.382.100.000	1.953.820.000	-	-
610.643.206.628	523.337.612.643	-10.409.585.634	17.228.834.238	620.752.792.067	506.108.778.375
87.305.593.815	-	-	-	-	-

CONTO CONSUNTIVO DELL'ESERCIZIO FINANZIARIO 1981
SITUAZIONE AMMINISTRATIVA

A - CONTI DI CASSA

Fondo di cassa all'1-1-1983		L. 408.406.385.828
Riscossioni dell'esercizio 1983		
in c/competenza	L. 536.613.323.277	
in c/residui	L. 92.764.399.850	
		L. 629.374.723.127
		L. 1.037.484.408.955
Pagamenti dell'esercizio 1983		
in c/competenza	L. 300.876.448.369	
in c/residui	L. 204.780.903.604	
		L. 505.657.351.970
Fondo di cassa al 31-12-1983		L. 531.823.756.985

La predetta consistenza di cassa risulta così ripartita:

c/o Ministero del Tesoro - Tesoreria Centrale:		
— c/c n. 22207		L. 529.638.096.970
Banca Nazionale del Lavoro		
— c/c ordinario - Incassi (codice 206279) ..	L. 88.666.354	
— c/c ordinario - Pagamenti (codice 206274)	L. 2.096.993.664	
		L. 2.185.660.015
Totale fondo di cassa		L. 531.823.756.985



B - RESIDUI ATTIVI E PASSIVI

Importo dei residui attivi al 31-12-1982		L. 238.987.587.993
Variazioni intervenute durante l'esercizio 1983,		
— in più	L. 323.006	
— in meno	L. 659.720.666	
		<u>L. - 659.397.660</u>
Residui attivi riaccertati nel 1983		L. 238.328.190.333
dei quali riscossi		L. 92.761.399.850
e rimasti da riscuotere		<u>L. 145.566.790.483</u>
Entrate accertate per competenza nel 1983	L. 704.762.626.102	
delle quali riscosse	L. 536.613.323.277	
e rimaste da riscuotere		<u>L. 168.129.302.825</u>
Residui attivi complessivi al 31-12-1983		<u>L. 343.696.093.308</u>
Importo dei residui passivi al 31-12-1982		<u>L. 566.038.984.059</u>
Variazioni intervenute durante l'esercizio 1983,		
— in più	L. 4.770.252	
— in meno	L. 4.568.095.501	
		<u>L. - 4.563.325.249</u>
Residui passivi riaccertati nel 1983		L. 561.695.655.840
dei quali pagati		L. 204.780.903.601
e rimasti da pagare		<u>L. 356.714.752.209</u>
Spese impegnate per competenza nel 1983	L. 666.078.719.528	
delle quali pagate	L. 300.876.448.369	
e rimaste da pagare		<u>L. 365.202.271.159</u>
Residui passivi complessivi al 31-12-1983		<u>L. 721.917.023.368</u>

C - AVANZO DI AMMINISTRAZIONE

Avanzo di amministrazione al 31-12-1982		L. 84.054.992.762
— Entrate accertate per competenza nel 1983	L. 704.762.626.102	
— Spese impegnate per competenza nel 1983	L. 666.078.719.528	
— Avanzo di competenza		<u>L. 38.663.906.574</u>
Variazioni intervenute nei residui attivi	L. - 659.397.660	
Variazioni intervenute nei residui passivi	L. + 4.563.325.249	
Sbilancio nelle variazioni dei residui		<u>L. + 3.883.927.589</u>
Totale avanzo di amministrazione al 31-12-1983		<u>L. 423.602.826.925</u>



Il predetto avanzo risulta altresì dimostrato da:

Fondo di cassa al 31-12-1983	L. 531.823.756.985
Residui attivi al 31-12-1983	L. 313.696.093.308
	<u>L. 845.519.850.293</u>
Residui passivi al 31-12-1983	L. 721.917.023.368
Avanzo di amministrazione al 31-12-1983	<u>L. 123.602.826.925</u>

TITOLO II - ENTRATE DERIVANTI DA TRASFERIMENTI CORRENTI		TITOLO I - SPESE CORRENTI	
Cat. III - Trasferimenti attivi da parte dello Stato	L. 553.094.494,165	Cat. I - Spese per gli organi dell'ento	L. 705.763.996
Cat. IV - Trasferimenti da parte delle Regioni	L. 400.000.000	Cat. II - Oneri per il personale in attività di servizio	L. 158.212.304,060
Cat. VI - Trasferimenti da parte di altri Enti del settore pubblico	4.000.000	Cat. III - Oneri per il personale in quiescenza	-
TITOLO III - ALTRE ENTRATE		Cat. IV - Spese per l'acquisto di beni di consumo o di servizi	L. 234.737.847,440
Cat. VII - Entrate derivanti dalla vendita di beni o dalla prestazione di servizi	L. 6643.563,742	Cat. V - Spese per prestazioni istituzionali	-
Cat. VIII - Redditi e proventi patrimoniali	L. 6.842.817,553	Cat. VI - Trasferimenti passivi	L. 46.290.318,652
Cat. IX - Poste correttive e compensativo di spese correnti	L. 641.660.399	Cat. VIII - Oneri tributari	L. 2.368.933,333
Cat. X - Entrate non classificabili in altre voci	L. 3.284.840,743	Cat. IX - Poste correttive o compensativo di entrate correnti	L. 159.490
TOTALE PARTE PRIMA	L. 570.575.073,542	Cat. X - Spese non classificabili in altre voci	L. 3.664.689,428
		TOTALE PARTE PRIMA	L. 445.980.045,799

Parte seconda: Componenti che non danno luogo a movimenti finanziari

A) Entrate accertate in precedenti esercizi di pertinenza dell'esercizio:

Contributi o premi per le prestazioni istituzionali	---
Trasferimenti (contributi, obblazioni, ecc.)	---
Redditi o proventi patrimoniali	---
Vendite di prodotti e di materiali diversi	---
Vendite di pubblicazioni	---
Prestazioni di particolari servizi	---
Ricavi pluriennali	---

B) Produzioni e movimenti interni:

Prodotti in natura	---
Impianti ed altre immobilizzazioni ottenuti con mezzi propri da capitalizzare	---

C) Trasferimenti attivi in natura (obblazioni, lasciti, donazioni in natura)

A) Spese di competenza, impegnate in precedenti esercizi:

Rimanenze iniziali di:	
prodotti	---
materie prime o materiali di consumo	---
vivori	---
Risccontri iniziali di:	
spese per locazioni ed utenze	---
spese per servizi esterni	---
spese diverse di amministrazione	---
spese per trasferimenti	---
oneri finanziari	---

Spese diverse:

costi pluriennali	---

B) Produzioni e movimenti interni:

Oneri in natura	---

C) Trasferimenti passivi in natura (contributi, concorsi, obblazioni e lasciti in natura)



Segue: Parte seconda: Componenti che non danno luogo a movimenti finanziari

D) <i>Variazioni patrimoniali straordinarie:</i>		D) <i>Ammortamenti e deprezzamenti:</i>	
Sopravvenienze attive	16.418.414.364	Immobili	L. 7.906.000.000
Insussistenze passivo	<u>4.210.418.507</u>	Impianti, attrezzature e macchinari	L. 17.019.000.000
	<u>20.628.832.868</u>	Automezzi, mobili e macchine	L. 388.000.000
		Diversi	L. 1.215.000.000
E) <i>Spese impegnate di competenza di successivi esercizi</i>	<u>—</u>		L. <u>26.528.000.000</u>
		E) <i>Svalutazioni e deprezzamenti:</i>	
		Svalutazione crediti	—
		Svalutazione titoli	—
		Dopprezzamento immobili, impianti, macchine	—
		Eliminazione impianti ed altre immobilizzazioni non ammortizzati	—
			<u>—</u>
			<u>—</u>
		F) <i>Accantonamenti per oneri presunti di competenza:</i>	
		Imposto e tasse da regolare	—
		Altri oneri da definire	—
		Accantonamenti diversi	—
		Accantonamenti a fondi rischi	—
			<u>—</u>
			<u>—</u>
		G) <i>Quota dell'esercizio per l'adeguamento del fondo invecchiamento anzianità personale</i>	L. <u>13.500.000.000</u>
		H) <i>Variazioni patrimoniali straordinarie:</i>	
		Sopravvenienze passivo	661.462.558
		Insussistenze attive	17.228.834.238
			<u>17.890.296.796</u>
		I) <i>Entrate accertate nell'esercizio di pertinenza di successivi esercizi</i>	<u>—</u>
TOTALE PARTE SECONDA	<u>20.628.832.868</u>	TOTALE PARTE SECONDA	L. <u>57.948.296.796</u>
TOTALE GEN. ENTRATE	L. 594.203.906.410	TOTALE GEN. SPESE	L. 503.898.312.595
DISAVANZO ECONOMICO	—	AVANZO ECONOMICO	L. 87.305.593.815
TOTALE A PAREGGIO	<u>L. 594.203.906.410</u>	TOTALE A PAREGGIO	L. 594.203.906.410