

SENATO DELLA REPUBBLICA

IX LEGISLATURA

N. 1028/13

Annesso 27

DISEGNO DI LEGGE

presentato dal **Ministro del Tesoro**
(GORIA)

di concerto col **Ministro del Bilancio e della Programmazione Economica**
(ROMITA)

(V. Stampato Camera n. 2106)

*modificato con la Nota di variazioni presentata dal Ministro del tesoro
(Goria) di concerto con il Ministro del bilancio e della programmazione
economica (Romita) (V. Stampato Camera n. 2106-bis)*

Approvato dalla Camera dei deputati nella seduta del 16 novembre 1984

*Trasmesso dal Presidente della Camera dei deputati alla Presidenza
il 20 novembre 1984*

**Bilancio di previsione dello Stato per l'anno finanziario 1985
e bilancio pluriennale per il triennio 1985-1987**

TABELLA n. 13

**Stato di previsione del Ministero dell'agricoltura
e delle foreste**

*non comprensiva delle modificazioni introdotte con la Nota di variazioni (V. Stampato n. 1028/13-bis)
e delle rettifiche di cui all'Errata corrige (V. Stampato n. 1028-Errata corrige)*

ANNESSO N. 27

CONTO CONSUNTIVO

ISTITUTO SPERIMENTALE PER L'ENOLOGIA - ASTI

ESERCIZIO FINANZIARIO 1983

TABELLA N. 13

**Stato di previsione del Ministero agricoltura e foreste
per l'anno finanziario 1985**

ANNESSO N. 27

CONTO CONSUNTIVO

ISTITUTO SPERIMENTALE PER L'ENOLOGIA - ASTI

ESERCIZIO FINANZIARIO 1983

ENTRATE

RENDICONTO FINANZIARIO

CODICE	C A P I T O L O		G E S T I O N E D I C O M P E T E N Z A						
	N.	D E N O M I N A Z I O N E	P R E V I S I O N I			S O M M E A C C E R T A T E			Differenze rispetto alle previsioni in + e in -
			Iniziali	Variazioni in + e -	Definitive	Riscosse	Rimaste da riscuotere	TOTALI ACCERTATI	
		Presunto avanzo di Amministrazione	3.500.000	+ 49.961.377	53.461.377	=	=	=	=
		Presunto fondo iniziale di cassa	=	=	=	=	=	=	=
		TITOLO I							
		ENTRATE CONTRIBUTIVE							
		Categoria I							
1 01 01 0	01.01.0	ALIQUOTE CONTRIBUTIVE A CARICO DEI DATORI DI LAVORO E/O DEGLI ISCRITTI	=	=	=	=	=	=	=
		Categoria II							
1 02 01 0	02.01.0	QUOTE DI PARTECIPAZIONE DEGLI ISCRITTI ALL'ONERE DI SPECIFICHE GESTIONI	=	=	=	=	=	=	=
		TOTALI TITOLO I	=	=	=	=	=	=	=
		TITOLO II							
		ENTRATE DERIVANTI DA TRASPERIMENTI CORRENTI							
		Categoria III							
		TRASPERIMENTI DA PARTE DELLO STATO							
2 03 01 0	03.01.0	Contributo del Ministero Agricoltura e Foreste per il funzionamento	270.000.000	+ 20.000.000	290.000.000	289.999.000	14.999.500	304.998.500	+ 14.998.500
2 03 02 0	03.02.0	Altri contributi del Ministero Agricoltura e Foreste	=	=	=	=	=	=	=
2 03 02 4	03.02.4	Contributo del Ministero Agricoltura e Foreste per l'espletamento del Servizio Repressione Prodi	75.000.000	=	75.000.000	74.999.000	=	74.999.000	- 1.000
		TOTALE CATEGORIA III	345.000.000	+ 20.000.000	365.000.000	364.998.000	14.999.500	379.997.500	+ 14.998.500 - 1.000

ENTRATE

CODICE	C A P I T O L O		G E S T I O N E D I C O M P E T E N Z A						Differenze rispetto alle previsioni in + e in -
	N.	D E N O M I N A Z I O N E	P R E V I S I O N I			S O M M E A C C E R T A T E			
			Iniziali	Variazioni in + e -	Definitive	Riscosse	Rimaste da riscuotere	TOTALI ACCERTATI	
2 04 01 7	04.01.7	Categoria IV TRASFERIMENTI DA PARTE DELLE REGIONI							
		Contributo della Regione	p.m.	=	=	=	=	=	=
		TOTALE CATEGORIA IV	p.m.	=	=	=	=	=	=
2 05 01 0	05.01.0	Categoria V TRASFERIMENTI DA PARTE DEI COMUNI E DELLE PROVINCE							
		Contributi da Enti locali	200.000	=	200.000	200.000	=	200.000	=
		TOTALE CATEGORIA V	200.000	=	200.000	200.000	=	200.000	=
2 06 01 0	06.01.0	Categoria VI TRASFERIMENTI DA PARTE DI ALTRI ENTI DEL SETTORE PUBBLICO E PRIVATO							
		Contributo del Consiglio Nazio- nale delle Ricerche	=	=	=	=	=	=	=
		TOTALE CATEGORIA VI	=	=	=	=	=	=	=
		TOTALI TITOLO II	345.200.000	+20.000.000	365.200.000	365.198.000	14.999.500	380.197.500	+14.998.500 - 1.000
		TITOLO III ALTRE ENTRATE Categoria VII ENTRATE DERIVANTI DALLA VENDITA DI BENI E DALLE PRESTAZIONI DI SERVIZI							

ENTRATE

CODICE	C A P I T O L O		G E S T I O N E D I C O M P E T E N Z A						
	N.	D E N O M I N A Z I O N E	P R E V I S I O N I			S O M M E A C C E R T A T E			Differenze rispetto alle previsioni in + e in -
			Iniziali	Variazioni in + e -	Definitive	Riscosse	Rimaste da riscuotere	TOTALI ACCERTATI	
3 07 01 0	07.01.0	Ricavi dalla vendita di prodotti	20.000.000	=	20.000.000	10.557.470	2.874.360	13.431.830	- 6.568.170
3 07 02 0	07.02.0	Ricavi dalla vendita di pubblicazioni edite dall'Ente	300.000	=	300.000	216.350	=	216.350	- 83.650
3 07 03 0	07.03.0	Proventi derivanti dalla prestazione di servizi	500.000	=	500.000	=	=	=	- 500.000
3 07 03 1	07.03.1	Proventi derivanti dalla Sezione Analisi campioni per esportazione	285.000.000	=	285.000.000	169.071.217	60.508.741	229.579.958	- 55.420.042
3 07 03 2	07.03.2	Proventi derivanti dalla Sezione Analisi di Revisione	1.000.000	+ 500.000	1.500.000	403.750	=	403.750	- 1.096.250
3 07 03 4	07.03.4	Proventi per spese di analisi derivanti da sentenze di condanna e varie eventuali della Sezione Servizio Repressione Frodi	5.000.000	=	5.000.000	=	=	=	- 5.000.000
3 07 04 0	07.04.0	Realizzi per cessione di materiali fuori uso	=	=	=	=	=	=	=
3 07 05 0	07.05.0	Altri proventi	=	=	=	=	=	=	=
		TOTALE CATEGORIA VII	311.800.000	+ 500.000	312.300.000	180.248.787	63.383.101	243.631.888	- 68.668.112
		Categoria VIII							
		REDDITI E PROVENTI PATRIMONIALI							
3 08 01 0	08.01.0	Affitto immobili	=	=	=	=	=	=	=
3 08 02 0	08.02.0	Interessi e premi su titoli a reddito fisso	=	=	=	=	=	=	=
3 08 03 0	08.03.0	Interessi attivi su mutui, depositi e conti correnti	35.000.000	=	35.000.000	8.610.570	67.496	8.678.066	- 26.321.934
		TOTALE CATEGORIA VIII	35.000.000	=	35.000.000	8.610.570	67.496	8.678.066	- 26.321.934
		Categoria IX							
		POSTE CORRETTIVE E COMPENSATIVE DI SPESE CORRENTI							

ENTRATE

CODICE	C A P I T O L O		G E S T I O N E D I C O M P E T E N Z A						
	N.	D E N O M I N A Z I O N E	P R E V I S I O N I			S O M M E A C C E R T A T E			Differenze rispetto alle previsioni in + e in -
			Iniziali	Variazioni in + e -	Definitive	Riscosse	Rimaste da riscuotere	TOTALI ACCERTATI	
3 09 01 0	09.01.0	Recuperi e rimborsi diversi	4.000.000	=	4.000.000	2.386.505	93.566	2.480.071	- 1.519.929
3 09 01 4	09.01.4	Recuperi e rimborsi diversi per la Sezione Servizio Repressio- ne frodi	1.000.000	=	1.000.000	=	=	=	- 1.000.000
3 09 02 0	09.02.0	Indennizzi di assicurazione	=	=	=	=	=	=	=
3 09 03 1	09.03.1	Concorsi nelle spese - Sezione Analisi	=	=	=	=	=	=	=
		TOTALE CATEGORIA IX	5.000.000	=	5.000.000	2.386.505	93.566	2.480.071	- 2.519.929
		Categoria X ENTRATE NON CLASSIFICABILI IN ALTRE VOCI							
3 10 01 0	10.01.0	Entrate non classificabili	17.000.000	=	17.000.000	15.600.000	=	15.600.000	- 1.400.000
		TOTALE CATEGORIA X	17.000.000	=	17.000.000	15.600.000	=	15.600.000	- 1.400.000
		TOTALI TITOLO III	368.800.000	500.000	369.300.000	206.845.862	63.544.163	270.390.025	- 98.909.975
		TITOLO IV ENTRATE PER ALIENAZIONE DI BENI PATRIMONIALI E RISCOSSIONI DI CREDITI							
		Categoria XI ALIENAZIONE DI IMMOBILI E DIRITTI REALI							
4 11 01 0	11.01.0	Alienazione terreni	=	=	=	=	=	=	=
4 11 02 0	11.02.0	Alienazione edifici	=	=	=	=	=	=	=
4 11 03 0	11.03.0	Cessione di diritti reali	=	=	=	=	=	=	=
4 11 04 0	11.04.0	Realizzi diversi	=	=	=	=	=	=	=
		TOTALE CATEGORIA XI	=	=	=	=	=	=	=

ENTRATE

CODICE	C A P I T O L O		G E S T I O N E D I C O M P E T E N Z A						
	N.	D E N O M I N A Z I O N E	P R E V I S I O N I			S O M M E A C C E R T A T E			Differenze rispetto alle previsioni in + e in -
			Iniziali	Variazioni in + e -	Definitive	Riscosse	Rimaste da riscuotere	TOTALI ACCERTATI	
		Categoria XII							
		ALIENAZIONE DI IMMOBILIZZAZIONI TECNICHE							
4 12 01 0	12.01.0	Alienazione mobili, arredi e macchine d'ufficio	=	=	=	=	=	=	=
4 12 02 0	12.02.0	Alienazione strumenti scientifi- ci ed attrezzature tecniche	=	=	=	=	=	=	=
4 12 03 0	12.03.0	Alienazione macchine e attrezza- ture agricole	=	=	=	=	=	=	=
4 12 04 0	12.04.0	Alienazione automezzi	=	=	=	=	=	=	=
		TOTALE CATEGORIA XII	=	=	=	=	=	=	=
		Categoria XIII							
		REALIZZO DI VALORI MOBILIARI							
4 13 01 0	13.01.0	Realizzi di titoli emessi o garantiti dallo Stato	=	=	=	=	=	=	=
4 13 02 0	13.02.0	Realizzi di obbligazioni e car- telle fondiarie	=	=	=	=	=	=	=
4 13 03 0	13.03.0	Riscossioni di buoni postali	=	=	=	=	=	=	=
		TOTALE CATEGORIA XIII	=	=	=	=	=	=	=
		Categoria XIV							
		RISCOSSIONE DI CREDITI							
4 14 01 1	14.01.1	Prelevamenti di depositi banca- ri della Sezione Analisi	p.m.	45.000.000	45.000.000	45.000.000	=	45.000.000	=
4 14 02 0	14.02.0	Prelevamento da depositi vinco- lati per liquidazione indenni- tà di anzianità	20.000.000	+ 10.000.000	30.000.000	32.824	635.441	668.265	- 29.331.735
4 14 03 0	14.03.0	Ritiro di depositi a cauzione presso terzi	=	=	=	=	=	=	=
4 14 04 0	14.04.0	Riscossione di crediti diversi	=	=	=	=	=	=	=
4 14 05 0	14.05.0	Rimborsi di anticipazioni alle gestioni autonome	=	=	=	=	=	=	=
		TOTALE CATEGORIA XIV	20.000.000	+ 55.000.000	75.000.000	45.032.824	635.441	45.668.265	- 29.331.735
		TOTALI TITOLO IV	20.000.000	+ 55.000.000	75.000.000	45.032.824	635.441	45.668.265	- 29.331.735

ENTRATE

CODICE	C A P I T O L O		G E S T I O N E D I C O M P E T E N Z A						
	N.	D E N O M I N A Z I O N E	P R E V I S I O N I			S O M M E A C C E R T A T E			Differenze rispetto alle previsioni in + e in -
			Iniziali	Variazioni in + e -	Definitive	Riscosse	Rimaste da riscuotere	TOTALI ACCERTATI	
		TITOLO V ENTRATE DERIVANTI DA TRASFERI- MENTI IN CONTO CAPITALE Categoria XV TRASFERIMENTI DELLO STATO							
5 15 01 0	15.01.0	Finanziamenti del Ministero Agricoltura e Foreste per spe- se in conto capitale	p.m.	+35.000.000	35.000.000	=	35.000.000	35.000.000	=
5 15 01 4	15.01.4	Contributo straordinario del Ministero Agricoltura e Fore- ste per il Servizio Repressione Frodi	p.m.	+90.000.000	90.000.000	89.999.500	=	89.999.500	- 500
5 15 02 0	15.02.0	Finanziamenti del Ministero Agricoltura e Foreste per ristrutturazione immobili di proprietà dell'Istituto	p.m.	=	=	=	=	=	=
		TOTALE CATEGORIA XV	p.m.	+125.000.000	125.000.000	89.999.500	35.000.000	124.999.500	- 500
		Categoria XVI							
5 16 01 0	16.01.0	Trasferimenti dalle Regioni	=	=	=	=	=	=	=
		TOTALE CATEGORIA XVI	=	=	=	=	=	=	=
		Categoria XVII							
5 17 01 0	17.01.0	Trasferimenti da Comuni e Province	=	=	=	=	=	=	=
		TOTALE CATEGORIA XVII	=	=	=	=	=	=	=
		Categoria XVIII							
5 18 01 0	18.01.0	Trasferimenti da altri Enti del settore pubblico e privato	=	+17.478.148	17.478.148	=	17.478.148	17.478.148	=
		TOTALE CATEGORIA XVIII	=	+17.478.148	17.478.148	=	17.478.148	17.478.148	=
		TOTALI TITOLO V	=	+142.478.148	142.478.148	89.999.500	52.478.148	142.477.648	- 500

ENTRATE

CODICE	C A P I T O L O		G E S T I O N E D I C O M P E T E N Z A						
	N.	D E N O M I N A Z I O N E	P R E V I S I O N I			S O M M E A C C E R T A T E			Differenze rispetto alle previsioni in + e in -
			Iniziali	Variazioni in + e -	Definitive	Riscosse	Rimaste da riscuotere	TOTALI ACCERTATI	
		TITOLO VI							
		ACCENSIONE DI PRESTITI							
		Categoria XIX							
6 19 01 0	19.01.0	ASSUNZIONE DI MUTUI							
		Assunzione di mutui	=	=	=	=	=	=	=
		TOTALE CATEGORIA XIX	=	=	=	=	=	=	=
		Categoria XX							
		ASSUNZIONE DI ALTRI DEBITI FINANZIARI							
6 20 01 0	20.01.0	Contrazione debiti diversi	=	=	=	=	=	=	=
6 20 02 0	20.02.0	Anticipazioni dalle gestioni autonome	=	=	=	=	=	=	=
		TOTALE CATEGORIA XX	=	=	=	=	=	=	=
		Categoria XXI							
6 21 01 0	21.01.0	Emissioni di obbligazioni	=	=	=	=	=	=	=
		TOTALE CATEGORIA XXI	=	=	=	=	=	=	=
		TOTALE TITOLO VI	=	=	=	=	=	=	=
		TITOLO VII							
		PARTITE DI GIRO							
		Categoria XXII							
		ENTRATE AVENI NATURA DI PAR- TITE DI GIRO							

ENTRATE

CODICE	C A P I T O L O		G E S T I O N E D I C O M P E T E N Z A						
	N.	D E N O M I N A Z I O N E	P R E V I S I O N I			S O M M E A C C E R T A T E			Differenze rispetto alle previsioni in + e in -
			Iniziali	Variazioni in + e -	Definitive	Riscosse	Rimaste da riscuotere	TOTALI ACCERTATI	
		TITOLO VII							
		PARTITE DI GIRO							
		Categoria XXII							
		ENTRATE AVENTI NATURA DI PARTI- TE DI GIRO							
22 01 0	22.01.0	Ritenute erariali	41.000.000	+ 10.000.000	51.000.000	1.182.451	36.718.115	37.900.566	13.099.434
22 02 0	22.02.0	Ritenute previdenziali ed assistenziali	86.000.000	=	86.000.000	59.384.182	11.462.378	70.846.560	15.153.440
22 03 0	22.03.0	Ritenute diverse	800.000	+ 200.000	1.000.000	573.991	=	573.991	426.009
22 04 0	22.04.0	Trattenute per conto terzi	500.000	=	500.000	=	=	=	500.000
22 05 0	22.05.0	Depositi cauzionali da terzi	=	=	=	=	=	=	=
22 06 0	22.06.0	Recupero anticipazioni fondo economato	700.000	=	700.000	=	500.000	500.000	200.000
22 07 0	22.07.0	Recupero anticipazioni Sezioni Operative Periferiche	15.000.000	=	15.000.000	=	15.000.000	15.000.000	=
22 08 0	22.08.0	Recupero anticipazioni varie	p.m.	=	=	=	=	=	=
22 09 0	22.09.0	Partite in conto sospesi	1.000.000	=	1.000.000	=	=	=	1.000.000
22 09 1	22.09.1	Riscossione I.V.A. su tasse di analisi campioni per esporta- zione	40.000.000	=	40.000.000	13.406.000	12.109.000	25.515.000	14.485.000
		TOTALE CATEGORIA XXII	185.000.000	+ 10.200.000	195.200.000	74.546.624	75.789.493	150.336.117	44.863.883
		TOTALI TITOLO VII	185.000.000	+ 10.200.000	195.200.000	74.546.624	75.789.493	150.336.117	44.863.883

ENTRATE

CODICE	C A P I T O L O		G E S T I O N E D I C O M P E T E N Z A						
	N.	D E N O M I N A Z I O N E	P R E V I S I O N I			S O M M E A C C E R T A T E			Differenze rispetto alle previsioni in + e in -
			Iniziali	Variazioni in + e -	Definitive	Riscosse	Rimaste da riscuotere	TOTALI ACCERTATI	
		<u>RIEPILOGO DEI TOTALI</u>							
		Avanzo di Amministrazione	3.500.000	+ 49.961.377	53.461.377	=	=	=	=
		Consistenza di Cassa al 31/12/1982	=	=	=	47.772.150	=	47.772.150	=
		TITOLO I	=	=	=	=	=	=	=
		TITOLO II	345.200.000	+ 20.000.000	365.200.000	365.198.000	14.999.500	380.197.500	+ 14.998.500 1.000
		TITOLO III	368.800.000	+ 500.000	369.300.000	206.845.862	63.544.163	270.390.025	- 98.909.975
		TITOLO IV	20.000.000	+ 55.000.000	75.000.000	45.032.824	635.441	45.668.265	- 29.331.735
		TITOLO V	=	+ 142.478.148	142.478.148	89.999.500	52.478.148	142.477.648	- 500
		TITOLO VI	=	=	=	=	=	=	=
		TITOLO VII	185.000.000	+ 10.200.000	195.200.000	74.546.624	75.789.493	150.336.117	- 44.863.883
		TOTALI	992.500.000	+ 278.139.525	1200.639.525	829.394.960	207.446.745	1036.841.705	+ 14.998.500 - 173.107.093

S P E S E

C O D I C E	C A F I T O L O		G E S T I O N E D I C O M P E T E N Z A						
	N.	D E N O M I N A Z I O N E	P R E V I S I O N I			S O M M E I M P E G N A T E			Differenze rispetto alle previsioni in + e in -
			Iniziali	Variazioni in + e -	Definitive	Pagate	Rimaste da pagare	TOTALI IMPEGNI	
		TITOLO I SPESE CORRENTI							
		Categoria I SPESE PER GLI ORGANI DELL'ENTE							
1 01 01 0	01.01.0	Compensi al Presidente	2.600.000	=	2.600.000	1.575.000	925.000	2.500.000	- 100.000
1 01 02 0	01.02.0	Compensi ai Componenti il Consiglio di Amministrazione	7.500.000	=	7.500.000	4.951.800	1.348.200	6.300.000	- 1.200.000
1 01 03 0	01.03.0	Compensi ai Componenti il Collegio dei Revisori dei conti	4.800.000	=	4.800.000	3.325.400	1.074.600	4.400.000	- 400.000
1 01 04 0	01.04.0	Compensi ai Componenti il Comitato scientifico	=	=	=	=	=	=	=
1 01 05 0	01.05.0	Indennità e rimborso spese di trasporto per missioni agli Organi Istituzionali	10.000.000	=	10.000.000	7.128.725	2.871.275	10.000.000	=
		TOTALE CATEGORIA I	24.900.000	=	24.900.000	16.980.925	6.219.075	23.200.000	- 1.700.000
		Categoria II ONERI PER IL PERSONALE IN ATTIVITA' DI SERVIZIO							
1 02 01 0	01.02.0	Stipendi ed altri assegni fissi al personale impiegatizio	15.000.000	=	15.000.000	10.484.175	4.515.825	15.000.000	=
1 02 01 1	02.01.1	Stipendi ed altri assegni fissi al personale impiegatizio del Servizio Analisi	157.000.000	=	157.000.000	114.740.222	20.709.699	135.449.921	- 21.550.079
1 02 02 0	02.02.0	Stipendi ed altri assegni al personale operaio	103.000.000	=	103.000.000	102.528.435	471.565	103.000.000	=
1 02 02 1	02.02.1	Stipendi ed altri assegni al personale operaio della Sezione Analisi	16.000.000	=	16.000.000	12.964.844	825.328	13.790.172	- 2.209.828
1 02 02 4	02.02.4	Stipendi ed altri assegni al personale operaio della Sezione Servizio Repressione Frodi	800.000	=	800.000	346.805	16.760	363.565	- 436.435
		A riportare L.	291.800.000	=	291.800.000	241.064.481	26.539.177	267.603.658	- 24.196.342

S P E S E

C O D I C E	C A P I T O L O		G E S T I O N E D I C O M P E T E N Z A						
	N.	D E N O M I N A Z I O N E	P R E V I S I O N I			S O M M E I M P E G N A T E			Differenze rispetto alle previsioni in + e in -
			Iniziali	Variazioni in + e -	Definitive	Pagate	Rimaste da pagare	TOTALI IMPEGNI	
		Riporto L.	291.800.000	=	291.800.000	241.064.481	26.539.177	267.603.658	24.196.342
1 02 03 0	02.03.0	Compensi per lavoro straordinario al personale impiegatizio	=	=	=	=	=	=	=
1 02 04 0	02.04.0	Compensi per lavoro straordinario al personale operaio	=	=	=	=	=	=	=
1 02 05 0	02.05.0	Indennità e rimborso spese di trasporto per missioni in territorio nazionale	13.000.000	=	13.000.000	12.601.075	398.925	13.000.000	=
1 02 06 0	02.06.0	Indennità e rimborso spese di trasporto per missioni all'estero	6.500.000	=	6.500.000	4.551.323	786.860	5.338.183	1.161.817
1 02 07 0	02.07.0	Indennità e rimborso spese di trasporto per trasferimenti	=	=	=	=	=	=	=
1 02 08 0	02.08.0	Oneri previdenziali ed assistenziali a carico dell'Ente	10.000.000	=	10.000.000	7.945.032	2.054.968	10.000.000	=
1 02 08 1	02.08.1	Oneri previdenziali ed assistenziali a carico dell'Ente per il personale della Sezione Analisi	69.000.000	=	69.000.000	51.395.692	9.737.728	61.133.420	7.866.580
1 02 09 0	02.09.0	Altri oneri sociali a carico dell'Ente	24.000.000	=	24.000.000	15.401.635	8.598.365	24.000.000	=
1 02 09 1	02.09.1	Altri oneri sociali a carico dell'Ente per il personale della Sezione Analisi	10.000.000	=	10.000.000	3.906.800	6.093.200	10.000.000	=
1 02 10 0	02.10.0	Corsi per il personale e partecipazione alle spese per corsi indetti da Enti, istituzioni ed amministrazioni varie	2.000.000	=	2.000.000	1.718.395	200.200	1.918.595	81.405
		TOTALE CATEGORIA II	426.300.000	=	426.300.000	338.584.433	54.409.423	392.993.856	33.306.144
		Categoria III							
		ONERI PER IL PERSONALE IN QUIESCENZA							
1 03 01 0	03.01.0	Pensioni a carico dell'Ente	=	=	=	=	=	=	=
		TOTALE CATEGORIA III	=	=	=	=	=	=	=

S P E S E

C O D I C E	C A P I T O L O		G E S T I O N E D I C O M P E T E N Z A						Differenze rispetto alle previsioni in + e in -
	N.	D E N O M I N A Z I O N E	P R E V I S I O N I			S O M M E I M P E G N A T E			
			Iniziali	Variazioni in + e -	Definitive	Pagate	Rimaste da pagare	TOTALI IMPEGNI	
		Categoria IV SPESE PER L'ACQUISTO DI BENI DI CONSUMO E DI SERVIZI							
1 04 01 4	04.01.0	Fitti passivi e oneri locativi per il Servizio Repressione Frodi	15.600.000	=	15.600.000	15.600.000	=	15.600.000	=
1 04 02 0	04.02.0	Spese per acqua, gas, energia elettrica	13.500.000	=	13.500.000	12.122.181	1.377.819	13.500.000	=
1 04 02 1	04.02.1	Spese per acqua, gas, energia elettrica per la Sezione Analisi	5.000.000	+ 5.000.000	10.000.000	9.823.938	176.062	10.000.000	=
1 04 02 4	04.02.4	Spese per acqua, gas, energia elettrica per il Servizio Repressione Frodi	6.000.000	+ 1.000.000	7.000.000	5.742.787	1.136.490	6.879.277	- 120.723
1 04 03 0	04.03.0	Spese per il riscaldamento	14.000.000	+ 8.000.000	22.000.000	19.945.741	2.054.259	22.000.000	=
1 04 03 1	04.03.1	Spese per il riscaldamento loca- li della Sezione Analisi	5.000.000	+ 5.000.000	10.000.000	5.445.997	281.719	5.727.716	- 4.272.284
1 04 03 4	04.03.4	Spese per il riscaldamento loca- li della Sezione Servizio Repressione Frodi	8.000.000	+ 6.000.000	14.000.000	8.739.277	2.723.012	11.462.289	- 2.537.711
1 04 04 0	04.04.0	Canoni vari (pulizia locali, vigilanza notturna, ecc.)	3.000.000	=	3.000.000	1.500.225	1.499.775	3.000.000	=
1 04 04 1	04.04.1	Canoni vari per la Sez. Analisi	1.000.000	=	1.000.000	39.240	676.300	715.540	- 284.460
1 04 04 4	04.04.4	Canoni vari per la Sez. S.R.F.	1.600.000	=	1.600.000	1.232.440	=	1.232.440	- 367.560
1 04 05 0	04.05.0	Premi di assicurazione contro rischi: incendio, furti ed altri	3.000.000	=	3.000.000	1.897.021	=	1.897.021	- 1.102.979
1 04 05 1	04.05.1	Premi di assicurazione contro rischi: incendio, furti ed al- tri per la Sezione Analisi	500.000	=	500.000	450.000	=	450.000	- 50.000
1 04 05 4	04.05.4	Premi di assicurazione contro rischi: incendio, furti ed al- tri per la Sezione Servizio Repressione Frodi	1.000.000	=	1.000.000	1.000.000	=	1.000.000	=
1 04 06 0	04.06.0	Spese postali, telegrafiche, telefoniche, spedizioni, svin- coli, ecc.	10.000.000	+ 6.000.000	16.000.000	14.838.605	1.161.395	16.000.000	=
		A Riportare L.	87.200.000	+31.000.000	118.200.000	98.377.452	11.086.831	109.464.283	- 8.735.717

S P E S E

CODICE	C A P I T O L O		G E S T I O N E D I C O M P E T E N Z A						
	N.	D E N O M I N A Z I O N E	P R E V I S I O N I			S O M M E I M P E G N A T E			Differenze. rispetto alle previsioni in + e in -
			Iniziali	Variazioni in + e -	Definitive	Pagate	Rimaste da pagare	TOTALI IMPEGNI	
		Riporto L.	87.200.000	+ 31.000.000	118.200.000	98.377.452	11.086.831	109.464.283	- 8.735.717
1 04 06 1	04.06.1	Spese postali, telegrafiche, telefoniche, spedizioni, svincoli, ecc. per la Sezione Analisi	5.000.000	+ 8.000.000	13.000.000	11.514.350	189.700	11.704.050	- 1.295.950
1 04 06 2	04.06.2	Spese postali, telegrafiche, telefoniche, spedizioni, svincoli, ecc. per la Sezione Analisi di Revisione	300.000	+ 500.000	800.000	552.162	=	552.162	- 247.838
1 04 06 4	04.06.4	Spese postali, telegrafiche, telefoniche, spedizioni, svincoli, ecc. per la Sezione Servizio Repressione Frodi	6.000.000	+ 5.000.000	11.000.000	6.686.230	=	6.686.230	- 4.313.770
1 04 07 0	04.07.0	Spese per l'acquisto di pubblicazioni di frequente consultazione e per uso ufficio	500.000	=	500.000	292.000	=	292.000	- 208.000
1 04 08 0	04.08.0	Spese per stampa annali, monografie, bollettini, estratti, ecc.	10.000.000	=	10.000.000	7.459.770	2.540.230	10.000.000	=
1 04 09 0	04.09.0	Spese per l'acquisto di materiale di consumo economato	20.000.000	=	20.000.000	18.034.993	1.965.007	20.000.000	=
1 04 09 1	04.09.1	Spese per l'acquisto di materiale di consumo economato per la Sezione Analisi	6.000.000	+ 8.000.000	14.000.000	6.838.820	2.257.957	9.096.777	- 4.903.223
1 04 09 2	04.09.2	Spese per l'acquisto di materiale di consumo economato per la Sezione Analisi di Revisione	300.000	=	300.000	297.950	=	297.950	- 2.050
1 04 09 4	04.09.4	Spese per l'acquisto di materiale di consumo economato per la Sezione Servizio Repressione Frodi	7.000.000	+ 5.000.000	12.000.000	8.857.421	986.197	9.843.618	- 2.156.382
1 04 10 0	04.10.0	Spese per l'acquisto di materiale di consumo di carattere tecnico	26.000.000	=	26.000.000	22.538.103	3.461.897	26.000.000	=
1 04 10 1	04.10.1	Spese per l'acquisto di materiale di consumo di carattere tecnico per la Sezione Analisi	6.000.000	+ 8.000.000	14.000.000	1.651.109	2.202.411	3.853.520	- 10.146.480
		A riportare L.	174.300.000	+ 65.500.000	239.800.000	183.100.360	24.690.230	207.790.590	- 32.009.410

S P E S E

C O D I C E	C A P I T O L O		G E S T I O N E D I C O M P E T E N Z A						
	N.	D E N O M I N A Z I O N E	P R E V I S I O N I			S O M M E I M P E G N A T E			D i f f e r e n z e r i s p e t t o a l l e p r e v i s i o n i i n + e i n -
			Iniziali	Variazioni in + e -	Definitive	Pagate	Rimaste da pagare	TOTALI I M P E G N I	
		Riporto L.	174.300.000	+65.500.000	239.800.000	183.100.360	24.690.230	207.790.590	- 32.009.410
1 04 10 2	04.10.2	Spese per l'acquisto di materia le di consumo di carattere tec nico per la Sezione Analisi di Revisione	400.000	=	400.000	118.000	=	118.000	- 282.000
1 04 10 4	04.10.4	Spese per l'acquisto di materia le di consumo di carattere tec nico per la Sezione Servizio Repressione Frodi	6.500.000	+ 5.000.000	11.500.000	7.619.024	1.701.846	9.320.870	- 2.179.130
04 11 0	04.11.0	Spese di esercizio, manutenzio ne, riparazione e noleggio di automezzi, macchine agricole, ecc.	11.000.000	=	11.000.000	10.649.621	350.379	11.000.000	=
04 11 1	04.11.1	Spese di esercizio, manutenzione riparazione e noleggio di auto mezzi per la Sezione Analisi	2.000.000	=	2.000.000	524.850	581.413	1.106.263	- 893.737
1 04 11 4	04.11.4	Spese di esercizio, manutenzione riparazione e noleggio di auto mezzi per la Sezione Servizio Repressione Frodi	9.000.000	+ 3.000.000	12.000.000	9.192.701	2.807.299	12.000.000	=
1 04 12 0	04.12.0	Manutenzione e riparazione mobi li, macchine d'ufficio, attrez zatura tecnica, calcolatori elettronici, ecc.	12.000.000	+ 3.000.000	15.000.000	14.277.071	722.929	15.000.000	=
1 04 12 1	04.12.1	Manutenzione e riparazione mobi li, macchine d'ufficio, attrez zatura tecnica, calcolatori elettronici per la Sezione Analisi	1.000.000	+ 1.000.000	2.000.000	1.622.418	=	1.622.418	- 377.582
1 04 12 4	04.12.4	Manutenzione e riparazione mobi li, macchine d'ufficio, attrez zatura tecnica, calcolatori elettronici per la Sezione Ser vizio Repressione Frodi	5.000.000	+ 3.000.000	8.000.000	5.392.646	422.256	5.814.902	- 2.185.098
1 04 13 0	04.13.0	Manutenzione, riparazione e adat tamento locali e relativi impianti	5.000.000	+ 6.000.000	11.000.000	9.455.489	1.544.511	11.000.000	=
		A riportare L.	226.200.000	+86.500.000	312.700.000	241.952.180	32.820.863	274.773.043	- 37.926.957

S P E S E

CODICE	C A P I T O L O		G E S T I O N E D I C O M P E T E N Z A						
	N.	D E N O M I N A Z I O N E	P R E V I S I O N I			S O M M E I M P E G N A T E			Differenze rispetto alle previsioni in + e in -
			Iniziali	Variazioni in + e -	Definitive	Pagate	Rimaste da pagare	TOTALI IMPEGNI	
		Riporto L.	226.200.000	+ 86.500.000	312.700.000	241.952.180	32.820.863	274.773.043	- 37.926.957
1 04 13 1	04.13.1	Manutenzione, riparazione e adattamento locali e relativi impianti per la Sezione Analisi	1.000.000	+ 1.000.000	2.000.000	1.360.186	=	1.360.186	- 639.814
1 04 13 4	04.13.4	Manutenzione, riparazione e adattamento locali e relativi impianti per la Sezione Servizio Repressione Frodi	2.000.000	+ 1.900.000	3.900.000	520.935	=	520.935	- 3.379.065
1 04 14 0	04.14.0	Spese per elaborazione dati	=	=	=	=	=	=	=
1 04 15 0	04.15.0	Spese cartografiche, classificazione terreni, ecc.	=	=	=	=	=	=	=
1 04 16 0	04.16.0	Spese e indennizzi a terzi per ricerche di laboratorio e di campagna	=	=	=	=	=	=	=
1 04 17 0	04.17.0	Spese per l'attività divulgativa scambi culturali e iscrizioni a società scientifiche	1.600.000	=	1.600.000	106.200	=	106.200	- 1.493.800
1 04 18 0	04.18.0	Corrispettivi per prestazioni professionali e per incarichi speciali	1.000.000	=	1.000.000	449.000	=	449.000	- 551.000
1 04 19 0	04.19.0	Spese per concorsi, funzionamento commissioni, comitati, ecc.	=	=	=	=	=	=	=
1 04 20 0	04.20.0	Spese per accertamenti sanitari, cure, ricoveri, protesi, ecc.	=	=	=	=	=	=	=
1 04 21 0	04.21.0	Spese per acquisto vestiario, divise, ecc.	=	=	=	=	=	=	=
1 04 22 0	04.22.0	Spese di rappresentanza	500.000	+ 500.000	1.000.000	803.320	=	803.320	- 196.680
		TOTALE CATEGORIA IV	232.300.000	+89.900.000	322.200.000	245.191.821	32.820.863	278.012.684	- 44.187.316
		Categoria V SPESE PER PRESTAZIONI ISTITUZIONALI							

S P E S E

C O D I C E	C A P I T O L O		G E S T I O N E D I C O M P E T E N Z A						
	N.	D E N O M I N A Z I O N E	P R E V I S I O N I			S O M M E I M P E G N A T E			Differenze rispetto alle previsioni in + e in -
			Iniziali	Variazioni in + e -	Definitive	Pagate	Rimaste da pagare	TOTALI IMPEGNI	
1 05 01 0	05.01.0	Borse di studio	=	=	=	=	=	=	=
1 05 02 0	05.02.0	Sperimentazioni con contributi delle Regioni	=	=	=	=	=	=	=
		TOTALE CATEGORIA V	=	=	=	=	=	=	=
		Categoria VI							
		TRASFERIMENTI PASSIVI							
06 01 0	06.01.0	Interventi assistenziali a fa- vore del personale in servizio di quello cessato dal servizio ed alle loro famiglie	=	=	=	=	=	=	=
1 06 02 0	06.02.0	Equo indennizzo al personale per la perdita della integrità fisica subita per infermità contratta per causa di servizio	=	=	=	=	=	=	=
1 06 03 0	06.03.0	Altri trasferimenti passivi	=	=	=	=	=	=	=
		TOTALE CATEGORIA VI	=	=	=	=	=	=	=
		Categoria VII							
		ONERI FINANZIARI							
1 07 01 0	07.01.0	Interessi su mutui	=	=	=	=	=	=	=
1 07 02 0	07.02.0	Interessi passivi su conti cor- renti bancari	=	=	=	=	=	=	=
1 07 03 0	07.03.0	Spese e commissioni bancarie	=	=	=	=	=	=	=
		TOTALE CATEGORIA VII	=	=	=	=	=	=	=
		Categoria VIII							
		ONERI TRIBUTARI							
1 08 01 0	08.01.0	Imposte, tasse e tributi vari	2.000.000	=	2.000.000	729.192	1.000.000	1.729.192	270.808
		A riportare L.	2.000.000	=	2.000.000	729.192	1.000.000	1.729.192	270.808

S P E S E

C O D I C E	C A P I T O L O		G E S T I O N E D I C O M P E T E N Z A						
	N.	D E N O M I N A Z I O N E	P R E V I S I O N I			S O M M E I M P E G N A T E			Differenze rispetto alle previsioni in + e in -
			Iniziali	Variazioni in + e -	Definitive	Pagate	Rimaste da pagare	TOTALI IMPEGNI	
		Riporto L.	2.000.000	=	2.000.000	729.192	1.000.000	1.729.192	270.808
1 08 01 1	08.01.1	Imposte, tasse e tributi vari per la Sezione Analisi	500.000	=	500.000	=	=	=	500.000
1 08 01 4	08.01.4	Imposte, tasse e tributi vari per la Sezione Servizio Repres- sione Prodi	500.000	=	500.000	418.124	=	418.124	81.876
		TOTALE CATEGORIA VIII	3.000.000	=	3.000.000	1.147.316	1.000.000	2.147.316	852.684
		Categoria IX POSTE CORRETTIVE E COMPENSATIVE DI ENTRATE CORRENTI							
1 09 01 0	09.01.0	Restituzioni e rimborsi diversi	=	=	=	=	=	=	=
		TOTALE CATEGORIA IX	=	=	=	=	=	=	=
		Categoria X SOMME NON CLASSIFICABILI IN ALTRE VOCI							
1 10 01 0	10.01.0	Spese per liti, arbitraggi, ri- sarcimenti ed accessori	=	=	=	=	=	=	=
1 10 02 0	10.02.0	Fondo di riserva	1.000.000	- 1.000.000	5.972	=	=	=	5.972
1 10 02 1	10.02.1	Fondo di riserva della Sezione Analisi	=	=	=	=	=	=	=
1 10 02 4	10.02.4	Fondo di riserva della Sezione Servizio Repressione Prodi	=	+ 55.405	55.405	=	=	=	55.405
1 10 03 0	10.03.0	Oneri vari straordinari	=	=	=	=	=	=	=
1 10 04 0	10.04.0	Spese di realizzo entrate	=	=	=	=	=	=	=
1 10 04 1	10.04.1	Spese di realizzo entrate della Sezione Analisi	=	=	=	=	=	=	=
1 10 05 0	10.05.0	Altre spese non classificabili	1.000.000	=	1.000.000	891.185	=	891.185	108.815
1 10 05 1	10.05.1	Altre spese non classificabili della Sezione Analisi	1.000.000	=	1.000.000	569.975	=	569.975	430.025
1 10 05 4	10.05.4	Altre spese non classificabili della Sezione Servizio Repres- sione Prodi	1.000.000	=	1.000.000	=	=	=	1.000.000
		TOTALE CATEGORIA X	4.000.000	+ 61.377 - 1.000.000	3.061.377	1.461.160	=	1.461.160	1.600.217

S P E S E

C O D I C E	C A P I T O L O		G E S T I O N E D I C O M P E T E N Z A						
	N.	D E N O M I N A Z I O N E	P R E V I S I O N I			S O M M E I M P E G N A T E			Differenze rispetto alle previsioni in + e in -
			Iniziali	Variazioni in + e -	Definitive	Pagate	Rimaste da pagare	TOTALI IMPEGNI	
		TOTALI TITOLO I	690.500.000	+89.961.377 - 1.000.000	779.461.377	603.365.655	94.449.361	597.815.016	- 81.646.361
		TITOLO II SPESE IN CONTO CAPITALE							
		Categoria XI							
		ACQUISIZIONE BENI DI USO DUREVOLE ED OPERE IMMOBILIARI							
2 11 01 0	11.01.0	Acquisto terreni	=	=	=	=	=	=	=
2 11 02 0	11.02.0	Acquisto edifici	=	=	=	=	=	=	=
2 11 03 0	11.03.0	Acquisizione diritti reali	=	=	=	=	=	=	=
2 11 04 0	11.04.0	Spese per progettazioni e costruzioni immobili	=	=	=	=	=	=	=
2 11 05 0	11.05.0	Ricostruzioni, ripristino, trasformazioni di immobili e relative progettazioni	=	=	=	=	=	=	=
2 11 06 0	11.06.0	Spese per miglioramenti fondiari	=	=	=	=	=	=	=
		TOTALE CATEGORIA XI	=	=	=	=	=	=	=
		Categoria XII							
		ACQUISIZIONE DI IMMOBILIZZAZIONI TECNICHE							
2 12 01 0	12.01.0	Acquisto mobili, arredi, macchine d'ufficio, ecc.	1.000.000	=	1.000.000	608.516	=	608.516	- 391.484
2 12 01 4	12.01.4	Acquisto mobili, arredi, macchine d'ufficio, ecc. per la Sezione Servizio Repressione Frodi	1.000.000	=	1.000.000	=	=	=	- 1.000.000
2 12 02 0	12.02.0	Acquisto libri e pubblicazioni per la biblioteca	14.000.000	=	14.000.000	13.555.707	400.000	13.955.707	- 44.293
2 12 02 4	12.02.4	Acquisto libri e pubblicazioni per la Sezione Servizio Repressione Frodi	7.000.000	+ 2.000.000	9.000.000	8.083.800	=	8.083.800	- 916.200
2 12 03 0	12.03.0	Acquisto macchine, attrezzi scientifici ed attrezzature tecniche	3.500.000	+52.478.148	55.978.148	2.556.179	53.421.969	55.978.148	=
		A riportare L.	26.500.000	+54.478.148	80.978.148	24.804.202	53.821.969	78.626.171	- 2.351.977

S P E S E

C O D I C E	C A P I T O L O		G E S T I O N E D I C O M P E T E N Z A						
	N.	D E N O M I N A Z I O N E	P R E V I S I O N I			S O M M E I M P E G N A T E			Differenze rispetto alle previsioni in + e in -
			Iniziali	Variazioni in + e -	Definitive	Pagate	Rimaste da pagare	TOTALI I M P E G N I	
		Riporto L.	26.500.000	+54.478.148	80.978.148	24.804.202	53.821.969	78.626.171	2.351.977
2 12 03 4	12.03.4	Acquisto macchine, attrezzi scientifici ed attrezzature tecniche per la Sezione Servizio Repressione Frodi	3.000.000	+ 9.000.000	12.000.000	589.335	9.381.000	9.970.335	2.029.665
2 12 04 0	12.04.0	Acquisto macchine e attrezzature agricole	=	=	=	=	=	=	=
2 12 05 0	12.05.0	Acquisto automezzi	=	=	=	=	=	=	=
2 12 05 4	12.05.4	Acquisto automezzi per la Sezione Servizio Repressione Frodi	=	=	=	=	=	=	=
2 12 07 0	12.07.0	Ripristino, trasformazioni e manutenzione straordinaria impianti, attrezzi e macchinari	=	=	=	=	=	=	=
		TOTALE CATEGORIA XII	29.500.000	+63.478.148	92.978.148	25.393.537	63.202.969	88.596.506	4.381.642
		Categoria XIII PARTECIPAZIONI E ACQUISTO DI VALORI MOBILIARI							
2 13 01 0	13.01.0	Acquisto titoli emessi e garantiti dallo Stato ed assimilati	=	=	=	=	=	=	=
2 13 02 0	13.02.0	Depositi in buoni postali	=	=	=	=	=	=	=
2 13 03 0	13.03.0	Acquisto di altri titoli di credito	=	=	=	=	=	=	=
		TOTALE CATEGORIA XIII	=	=	=	=	=	=	=
		Categoria XIV CONCESSIONI DI CREDITI ED ANTICIPAZIONI							
2 14 01 0	14.01.0	Versamenti in depositi	=	=	=	=	=	=	=
2 14 02 0	14.02.0	Versamenti in depositi bancari per il fondo indennità di licenziamento	5.000.000	=	5.000.000	5.000.000	=	5.000.000	=
2 14 02 1	14.02.1	Versamenti in depositi bancari per il fondo indennità di licenziamento personale della Sezione Analisi	8.000.000	=	8.000.000	8.000.000	=	8.000.000	=
		A riportare L.	13.000.000	=	13.000.000	13.000.000	=	13.000.000	=

S P S S E

CODICE	C A P I T O L O		G E S T I O N E D I C O M P E T E N Z A						
	N.	D E N O M I N A Z I O N E	P R E V I S I O N I			S O M M E I M P E G N A T E			Differenze rispetto alle previsioni in + e in -
			Iniziali	Variazioni in + e -	Definitive	Pagate	Rimaste da pagare	TOTALI IMPEGNI	
		Riporto L.	13.000.000	=	13.000.000	13.000.000	=	13.000.000	=
2 14 03 0	14.03.0	Depositi a cauzione	=	=	=	=	=	=	=
2 14 04 0	14.04.0	Anticipazioni alle gestioni autonome	=	=	=	=	=	=	=
		TOTALE CATEGORIA XIV	13.000.000	=	13.000.000	13.000.000	=	13.000.000	=
		Categoria XV							
		INDENNITA' DI ANZIANITA' E SIMILARI AL PERSONALE CESSATO DAL SERVIZIO							
2 15 01 0	15.01.0	Indennità di anzianità e similari al personale cessato dal servizio	20.000.000	+10.000.000	30.000.000	360.470	307.795	668.265	- 29.331.735
		TOTALE CATEGORIA XV	20.000.000	+10.000.000	30.000.000	360.470	307.795	668.265	- 29.331.735
		TOTALI TITOLO II	62.500.000	+73.478.148	135.978.148	38.754.007	63.510.764	102.264.771	- 33.713.377
		TITOLO III							
		ESTINZIONI DI MUTUI E ANTICIPAZIONI							
		Categoria XVI							
		RIMBORSO DI MUTUI							
3 16 01 0	16.01.0	Rimborso di mutui	=	=	=	=	=	=	=
		TOTALE CATEGORIA XVI	=	=	=	=	=	=	=
		Categoria XVII							
		RIMBORSI DI ANTICIPAZIONI PASSIVE							

S P E S E


C O D I C E	C A P I T O L O		G E S T I O N E D I C O M P E T E N Z A						
	N.	D E N O M I N A Z I O N E	P R E V I S I O N I			S O M M E I M P E G N A T E			Differenze rispetto alle previsioni in + e in -
			Iniziali	Variazioni in + e -	Definitive	Pagate	Rimaste da pagare	TOTALI IMPEGNI	
3 17 01 0	17.01.0	Restituzione anticipazioni di cassa all'Istituto tesoriere	=	=	=	=	=	=	=
3 17 02 0	17.02.0	Altri rimborsi di anticipazio- ni passive	=	=	=	=	=	=	=
		TOTALE CATEGORIA XVII	=	=	=	=	=	=	=
		Categoria XVIII							
3 18 01 0	18.01.0	RIMBORSI DI OBBLIGAZIONI	=	=	=	=	=	=	=
		TOTALE CATEGORIA XVIII	=	=	=	=	=	=	=
		Categoria XIX							
3 19 01 0	19.01.0	RESTITUZIONE ALLE GESTIONI AUTO NOME DI ANTICIPAZIONI	=	=	=	=	=	=	=
		TOTALE CATEGORIA XIX	=	=	=	=	=	=	=
		Categoria XX							
3 20 01 0	20.01.0	ESTINZIONE DEBITI DIVERSI	=	=	=	=	=	=	=
		TOTALE CATEGORIA XX	=	=	=	=	=	=	=
		TOTALI TITOLO III	=	=	=	=	=	=	=

S P E S E


C O D I C E	C A P I T O L O		G E S T I O N E D I C O M P E T E N Z A						
	N.	D E N O M I N A Z I O N E	P R E V I S I O N I			S O M M E I M P E G N A T E			Differenze rispetto alle previsioni in + e in -
			Iniziali	Variazioni in + e -	Definitive	Pagate	Rimaste da pagare	TOTALI IMPEGNI	
		TITOLO IV PARTITE DI GIRO Categoria XXI SPESE AVENTI NATURA DI PARTITE DI GIRO							
4 21 01 0	21.01.0	Ritenute erariali	41.000.000	+10.000.000	51.000.000	33.091.000	4.809.566	37.900.566	- 13.099.434
4 21 02 0	21.02.0	Ritenute previdenziali ed assistenziali	86.000.000	=	86.000.000	59.615.322	11.231.238	70.846.560	- 15.153.440
4 21 03 0	21.03.0	Ritenute diverse	800.000	+ 200.000	1.000.000	573.991	=	573.991	- 426.009
4 21 04 0	21.04.0	Restituzioni trattenute conto terzi	500.000	=	500.000	=	=	=	- 500.000
4 21 05 0	21.05.0	Restituzione depositi cauzionali da terzi	=	=	=	=	=	=	=
4 21 06 0	21.06.0	Anticipazioni fondo economato	700.000	=	700.000	500.000	=	500.000	- 200.000
4 21 07 0	21.07.0	Anticipazioni Sezioni Operative Periferiche	15.000.000	=	15.000.000	15.000.000	=	15.000.000	=
4 21 08 0	21.08.0	Anticipazioni varie	=	=	=	=	=	=	=
4 21 09 0	21.09.0	Partite in conto sospesi	1.000.000	=	1.000.000	=	=	=	- 1.000.000
4 21 09 1	21.09.1	I.V.A. su tasse analisi campioni per esportazione	40.000.000	=	40.000.000	13.406.000	12.109.000	25.515.000	- 14.485.000
		TOTALE CATEGORIA XXI	185.000.000	+10.200.000	195.200.000	122.186.313	28.149.804	150.336.117	- 44.863.883
		TOTALI TITOLO IV	185.000.000	+10.200.000	195.200.000	122.186.313	28.149.804	150.336.117	- 44.863.883

S P E S E

CODICE	C A P I T O L O		G E S T I O N E D I C O M P E T E N Z A					Differenze rispetto alle previsioni in + e in -	
	N.	D E N O M I N A Z I O N E	P R E V I S I O N I			S O M M E I M P E G N A T E			
			Iniziali	Variazioni in + e -	Definitive	Pagate	Rimaste da pagare		TOTALI IMPEGNI
		<u>RIEPILOGO DEI TITOLI</u>							
		TITOLO I	690.500.000	+89.961.377 - 1.000.000	779.461.377	603.365.655	94.449.361	697.815.016	- 81.646.361
		TITOLO II	62.500.000	+73.478.148	135.978.148	38.754.007	63.510.764	102.264.771	- 33.713.377
		TITOLO III	=	=	=	=	=	=	=
		TITOLO IV	185.000.000	+10.200.000	195.200.000	122.186.313	28.149.804	150.336.117	- 44.863.883
		TOTALE DELLE SPESE	938.000.000	+173.639.525 - 1.000.000	1110.639.525	764.305.975	186.109.929	950.415.904	- 160.223.621
		Avanzo di amministrazione al 31/12/1983			90.000.000			111.550.176	
		Consistenza di Cassa al 31/12/1983							
		TOTALI A PAREGGIO			1200.639.525			1061.966.080	



A T T I V I T A'	CONSISTENZE all'1/1/1983	DIFFERENZE in + e in -	N° conti	P A S S I V I T A'	CONSISTENZE al 31/12/1983	DIFFERENZE in + e in -
DISPONIBILITA' LIQUIDE				DEBITI DI TESORERIA		
Casse	500.000	=		Anticipazioni del	=	=
Cheque	47.772.150	+ 51.860.172		Tesoriere	=	=
Conti correnti postali	=	=		Scoperti di conto	=	=
Altri conti correnti	=	=		corrente	=	=
	48.272.150	+ 51.860.172			=	=
RESIDUI ATTIVI				RESIDUI PASSIVI		
Crediti verso lo Stato ed altri Enti	135.449.765	+ 1.211.683		Debiti verso lo Stato ed altri Enti	=	=
Crediti verso iscritti, soci e terzi	=	=		Debiti verso iscritti, soci e terzi	=	=
Contribuenti	=	=		per prestazioni dovute	=	=
Crediti verso acquirenti, utenti, ecc.	=	=		Debiti verso fornitori	=	=
Crediti diversi	105.920.005	+ 34.236.862		Debiti verso terzi	=	=
	241.369.770	+ 35.448.545		per prestazioni ricevute	236.180.543	+ 29.219.918
				Debiti diversi	=	=
DEBITI BANCARI E FINANZIARI					236.180.543	+ 29.219.918
Prestiti vincolati per il Fondo liquidazione in attesa di licenziamento personale dell'Istituto	120.851.562	+ 25.611.516		DEBITI BANCARI E FINANZIARI		
Prestiti vincolati per il Fondo liquidazione in attesa di licenziamento personale del Servizio Repressione	19.504.394	+ 2.042.090		Mutui ed anticipazioni passive	=	=
Prestiti ed anticipazioni attive	=	=		Obbligazioni in circolazione	=	=
Prestiti per annualità, trimestralità, ecc. scontate a terzi	=	=		Debiti verso il personale per depositi	=	=
Prestiti al personale	=	=		Debiti verso gestioni autonome	=	=
Crediti verso gestioni autonome	46.823.568	- 42.606.210		Debiti diversi bancari e finanziari	=	=




ISTITUTO SPERIMENTALE PER L'ENOLOGIA - ASTI
Il Presidente del Consiglio di Amministrazione

RIMANENZE ATTIVE D'ESERCIZIO	=	=	=	=
Rimanenze di prodotti	=	=	=	=
Rimanenze di materie prime e materiali di consumo	=	=	=	=
Rimanenze di viveri	=	=	=	=
Rimanenze diverse	=	=	=	=
Risconti attivi	=	=	=	=
<hr/>				
INVESTIMENTI MOBILIARI	=	=	=	=
Partecipazioni azio- narie	=	=	=	=
Conferimenti e quote in altri Enti	=	=	=	=
Titoli emessi o garan- titi dallo Stato ed assimilati	=	=	=	=
Obbligazioni e cartel- le fondiarie	=	=	=	=
Buoni postali	=	=	=	=
Altri titoli di credi- to	=	=	=	=
<hr/>				
RIMANENZE PASSIVE D'ESERCIZIO	=	=	=	=
Riserve tecniche	=	=	=	=
Risconti passivi	=	=	=	=
<hr/>				
FONDI DI ACCANTONA- MENTI VARI	=	=	=	=
Fondo liquidazione indennità anzianità personale dell'Isti- tuto	120.851.662	146.463.178	+ 25.611.516	
Fondo liquidazione indennità anzianità personale del Servi- zio Repressione	19.604.394	21.646.484	+ 2.042.090	
Prodi	=	=	=	
Fondo imposte e tasse	=	=	=	
Fondi rischi	=	=	=	
Fondi per accantona- menti diversi	46.823.568	4.217.358	- 42.606.210	
<hr/>				
	187.279.624	172.327.000	+ 27.653.605	
<hr/>				
			- 42.606.210	
<hr/>				

SITUAZIONE PATRIMONIALE AL 31 DICEMBRE 1983

A T T I V I T A'	CONSISTENZE all'1/1/1983	DIFFERENZE in + e in - al 31/12/83	N° conti	P A S S I V I T A'	CONSISTENZE al 31/12/1983	DIFFERENZE in + e in - al 31/12/1983
IMMOBILI	212.272.512	236.746.432 +		POSTE RETTIFICATIVE DELL'ATTIVO		
Edifici	=	=		Fondo svalutazione crediti	=	=
Costruzioni in corso	=	=		Fondo svalutazione titoli e partecipazioni	=	=
Terreni	13.158.000	13.158.000		Fondo ammortamento immobili	6.300.000	7.102.000 +
IMMOBILIZZAZIONI TECNICHE				Fondo ammortamento impianti, attrezzature e macchinari (*)	146.000.000	148.666.000 +
Gestione Sperimentazione				Fondo ammortamento automezzi, mobili e macchinari d'ufficio (**)	29.225.000	46.750.000 +
Impianti, attrezzature e macchinari	938.706.376	951.560.607 +				
Automezzi	31.612.824	31.612.824				
Mobili e macchine d'ufficio	90.742.053	96.347.869 +				
Libri	88.352.872	101.938.579 +				
	1.149.414.125	1.181.459.879 +				384.043.000 +
Gestione Servizio Repressione Frodi						
Impianti, attrezzature e macchinari	235.042.569	238.131.904 +		(*) <u>GESTIONE SPERIMENTAZIONE</u>		
Automezzi	40.172.639	40.172.639		L. 118.900.000		
Mobili e macchine d'ufficio	33.244.557	33.244.557		<u>SERVIZIO REPRESSIONE PRODI</u>		
Libri	30.529.352	38.613.152 +		L. 29.766.000		
	338.989.117	350.162.252 +		(**) <u>GESTIONE SPERIMENTAZIONE</u>		
		11.173.135		L. 30.094.000		
ALTRI COSTI PLURIENNALI				<u>SERVIZIO REPRESSIONE PRODI</u>		
Spese di costituzione, ampliamento e riorganizzazione	=	=		L. 16.656.000		
Costi e perdite emisione prestiti	=	=		* * *		
Costi pluriennali diversi	=	=		* * *		




ISTITUTO SPERIMENTALE PER L'ENOLOGIA
Il Presidente del Consiglio di Amministrazione


PATRIMONIO NETTO			
Fondo di dotazione	=	=	=
Riserve obbligatorie	=	=	=
Riserve facoltative	=	=	=
Fondo rivalutazione	=	=	=
conguaglio monetario			
Avanzo economico	1.665.028.311	1.585.770.131	79.258.180
esercizi precedenti		X	=
Avanzo economico dell'esercizio	=	=	=
	1.665.028.311	1.585.770.131	79.258.180
TOTALE A PAREGGIO	2.270.013.478	2.407.540.612	
CONTI D'ORDINE			
Terzi per valori depositati a cauzione, a garanzia, ecc.	=	=	=
Conti diversi	=	=	=
	=	=	=


DEFICIT PATRIMONIALE			
Disavanzo economico esercizi precedenti	X	=	=
Disavanzo economico dell'esercizio	79.258.180	76.736.398	2.521.788
	79.258.180	76.736.398	2.521.788
TOTALE A PAREGGIO	2.270.013.478	2.407.540.612	
CONTI D'ORDINE			
Valori di terzi depositati a cauzione, a garanzia, ecc.	=	=	=
Conti diversi	=	=	=
	=	=	=

COMPONENTI CHE NON DANNO LUOGO A MOVIMENTI FINANZIARI - anno 1983 -

	Importo	Importo
A) Entrate accertate in precedenti esercizi di pertinenza dell'esercizio:		
Contributi o premi per le prestazioni istituzionali	L. =	L. =
Trasferimenti (contributi, obbligazioni, ecc.)	" =	" =
Redditi e proventi patrimoniali	" =	" =
Vendite di prodotti e di materiali diversi	" =	" =
Vendite di pubblicazioni	" =	" =
Prestazioni di particolari servizi	" =	" =
Ricavi pluriennali		
	L. =	L. =
	=====	=====
B) Produzioni e movimenti interni:		
Prodotti in natura impianti ed altre immobilizzazioni ottenuti con mezzi propri da capitalizzare	L. 67.692.809	L. =
	L. 67.692.809	L. =
	=====	=====
C) Trasferimenti attivi in natura (obbligazioni, lasciti, donazioni in natura)	L. =	L. 89.264.77
	L. =	L. 89.264.77
	=====	=====
D) Variazioni patrimoniali straordinarie:		
Sopravvenienze attive	L. 1.640.740	L. 7.102.00
Insussistenze passive	" 48.205.869	" 148.656.00
		" 46.750.00
		" =
	L. 49.846.609	L. 202.518.00
	=====	=====
E) Spese impegnate di competenza di successivi esercizi	L. =	L. =
	L. =	L. =
	=====	=====
A) Spese di competenza, impegnate in precedenti esercizi:		
Rimanenze iniziali di prodotti		L. =
Materie prime e materiali di consumo		" =
viveri		" =
Risconti iniziali di spese per locazioni ed utenze		" =
Spese per servizi esterni		" =
Spese diverse di amministrazione		" =
Spese per trasferimenti		" =
Oneri finanziari		" =
Spese diverse		" =
Costi pluriennali		" =
		L. =
		=====
B) Produzioni e movimenti interni:		
Oneri in natura		L. =
		L. =
		=====
C) Trasferimenti passivi in natura (contributi, concorsi, soccorsi e obbligazioni in natura)		L. 89.264.77
		L. 89.264.77
		=====
D) Ammortamenti e deprezzamenti:		
Immobili		L. 7.102.00
Impianti, attrezzature e macchinari		" 148.656.00
Automezzi, mobili e macchine		" 46.750.00
Diversi		" =
		L. 202.518.00
		=====
E) Svalutazioni e deprezzamenti:		
Svalutazione crediti		L. =
Svalutazione titoli		" =
Deprezzamento immobili, impianti, macchine		" =
Eliminazione impianti ed altre immobilizzazioni non ammortizzati		" =

F) Entrate in conto capitale	L. 188.145.913	
	L. 188.145.913	
=====		
G) Depositi vincolati per fondo indennità anziani e crediti verso gestioni autonome	L. 172.327.020	
	L. 172.327.020	
=====		
ISTITUTO SPERIMENTALE PER L'ENOLOGIA - ASTI		
Il Presidente del Consiglio di Amministrazione		
		
=====		
F) Accantonamenti per oneri presunti di competenza:		L. =
Imposte e tasse da regolare		" =
Altri oneri da definire		" =
Accantonamenti diversi		" =
Accantonamenti a fondo rischi		L. =
=====		
G) Quota dell'esercizio per l'adeguamento del fondo indennità anziani e personale	L. 13.000.000	
	L. 13.000.000	
=====		
H) Variazioni patrimoniali straordinarie:		
sopravvenienze passive	L. 1.168.221	
insussistenze attive	" 29.243.230	
	L. 30.411.461	
=====		
I) Entrate accertate nell'esercizio di pertinenza di successi esercizi	L. =	
	L. =	
=====		
L) Depositi vincolati per fondo indennità anziani e crediti verso gestioni autonome	L. 172.327.020	
	L. 172.327.020	
=====		
TOTALE PARTE SECONDA	L. 507.521.251	
=====		
TOTALE GENERALE	L. 1.205.336.268	
AVANZO ECONOMICO	" =	
=====		
TOTALE A PAREGGIO	L. 1.205.336.268	
=====		

F) Entrate in conto capitale	L. 188.145.913	
	L. 188.145.913	
=====		
G) Depositi vincolati per fondo indennità anziani e crediti verso gestioni autonome	L. 172.327.020	
	L. 172.327.020	
=====		
ISTITUTO SPERIMENTALE PER L'ENOLOGIA - ASTI		
Il Presidente del Consiglio di Amministrazione		
		
=====		
TOTALE PARTE SECONDA	L. 478.012.351	
=====		
TOTALE GENERALE	L. 1.128.599.876	
DISAVANZO ECONOMICO	" 76.736.392	
=====		
TOTALE A PAREGGIO	L. 1.205.336.268	
=====		



CONTO ECONOMICO DELL'ESERCIZIO 1983

ENTRATE E SPESE FINANZIARIE CORRENTI

		IMPORTO			IMPORTO
TITOLO I			TITOLO I		
<u>ENTRATE CONTRIBUTIVE</u>			<u>SPESE CORRENTI</u>		
Cat. I	- Aliquote contributive a carico dei datori di lavoro e/o degli iscritti	L. ==	Cat. I	- Spese per gli organi dell'Ente	L. 23.200.000
Cat. II	- Quote di partecipazione degli iscritti all'onere di specifiche gestioni	" ==	Cat. II	- Oneri per il personale in attività di servizio	" 392.993.850
TITOLO II			Cat. III	- Oneri per il personale in quiescenza	" ==
<u>ENTRATE DERIVANTI DA TRASFERIMENTI CORRENTI</u>			Cat. IV	- Spese per l'acquisto di beni di consumo e di servizi	" 278.018.600
Cat. III	- Trasferimenti da parte dello Stato	" 379.997.500	Cat. V	- Spese per prestazioni istituzionali	" ==
Cat. IV	- Trasferimenti da parte delle Regioni	" ==	Cat. VI	- Trasferimenti passivi	" ==
Cat. V	- Trasferimenti da parte dei Comuni e delle Province	" 200.000	Cat. VII	- Oneri finanziari	" ==
Cat. VI	- Trasferimenti da parte di altri Enti del settore pubblico e privato	" ==	Cat. VIII	- Oneri tributari	" 2.147.310
TITOLO III			Cat. IX	- Poste correttive e compensative di entrate correnti	" ==
<u>ALTRE ENTRATE</u>			Cat. X	- Spese non classificabili in altre voci	" 1.461.160
Cat. VII	- Entrate derivanti dalla vendita di beni e dalle prestazioni di servizi	" 243.631.888	TOTALE PARTE PRIMA		
Cat. VIII	- Redditi e proventi patrimoniali	" 8.678.066	L. 697.815.010		
Cat. IX	- Poste correttive e compensative di spese correnti	" 2.480.071	=====		
Cat. X	- Entrate non classificabili in altre voci	" 15.600.000	=====		
TOTALE PARTE PRIMA		L. 650.587.525	TOTALE PARTE PRIMA		L. 697.815.010
		=====			=====

Consistenza della Cassa all'inizio dell'esercizio L. 47.772.150

<u>Riscossioni</u>	{	in c/competenza	L. 781.622.810	
		in c/residui	" 144.395.701	" 926.018.511
				" 973.790.661

<u>Pagamenti</u>	{	in c/competenza	L. 764.305.975	
		in c/residui	" 109.852.364	" 874.158.339

Consistenza della Cassa alla fine dell'esercizio..... L. 99.632.322

<u>Residui attivi</u>	{	degli anni precedenti	L. 69.871.570	
		dell'esercizio	" 207.446.745	L. 277.318.315

<u>Residui passivi</u>	{	degli esercizi precedenti	L. 79.290.532	
		dell'esercizio	" 186.109.929	L. 265.400.461

AVANZO D'AMMINISTRAZIONE ALLA FINE DELL'ESERCIZIO L. 111.550.176

===== / =====