

SENATO DELLA REPUBBLICA

IX LEGISLATURA

N. 1028/13

Annesso 34

DISEGNO DI LEGGE

presentato dal **Ministro del Tesoro**
(GORIA)

di concerto col **Ministro del Bilancio e della Programmazione Economica**
(ROMITA)

(V. Stampato Camera n. 2106)

*modificato con la Nota di variazioni presentata dal Ministro del tesoro
(Goria) di concerto con il Ministro del bilancio e della programmazione
economica (Romita) (V. Stampato Camera n. 2106-bis)*

Approvato dalla Camera dei deputati nella seduta del 16 novembre 1984

*Trasmesso dal Presidente della Camera dei deputati alla Presidenza
il 20 novembre 1984*

**Bilancio di previsione dello Stato per l'anno finanziario 1985
e bilancio pluriennale per il triennio 1985-1987**

TABELLA n. 13

**Stato di previsione del Ministero dell'agricoltura
e delle foreste**

*non comprensiva delle modificazioni introdotte con la Nota di variazioni (V. Stampato n. 1028/13-bis)
e delle rettifiche di cui all'Errata corrige (V. Stampato n. 1028-Errata corrige)*

ANNESSO N. 34

CONTO CONSUNTIVO

ENTE NAZIONALE DELLE SEMENTI ELETTE - MILANO

ESERCIZIO FINANZIARIO 1983

TABELLA N. 13

**Stato di previsione del Ministero agricoltura e foreste
per l'anno finanziario 1985**

ANNESSO N. 34

CONTO CONSUNTIVO

ENTE NAZIONALE DELLE SEMENTI ELETTE - MILANO

ESERCIZIO FINANZIARIO 1983

ENTRATE

CODICE	C A P I T O L O	DENOMINAZIONE	GESTIONE DI COMPETENZA								DIFFERENZE ALLE
			PREVISIONI		SOMME ACCERTATE			TOTALE ACCERTATE	IN +		
			INIZIALI	IN AUMENTO	IN DIMINUIZIONE	DEFINITIVE	RISOSSE			RIMASTE DA RISCOUTERE	
1	2	3	4	5	6	7	8	9	10	11	

PARTE PRIMA - ENTRATE

III. I° - ENTRATE CONTRIBUTIVE

Cat. I° - Aliquote contributive a carico dei datori di lavoro e/o degli iscritti

Cat. II° - Quote di partecipazione degli iscritti all'onere di specifiche gestioni

IOI. III. I° - ENTRATE CONTRIBUTIVE

III. II° - ENTRATE DERIVANTI DA TRASFERIMENTI CORRENTI

Cat. III° - Trasferimenti da parte dello Stato

Contributi del Ministero Agricoltura e Foreste per sperimentazione sementi

Iot. Cat. III° - Trasferimenti da parte dello Stato

Cat. IV° - Trasferimenti da parte delle Regioni

Cat. V° - Trasferimenti da parte dei Comuni e delle Province

2.03.02.0	1		40.580.000	-	-	40.580.000	-	50.000.000	50.000.000	9.420.000
			40.580.000	-	-	40.580.000	-	50.000.000	50.000.000	9.420.000
			-	-	-	-	-	-	-	-
			-	-	-	-	-	-	-	-

ENTRATE

CODICE	C A P I T O L O	DENOMINAZIONE	GESTIONE DI COMPETENZA										DIFFERENZE ALLE
			PREVISIONI		SOMME ACCERTATE						TOTALE ACCERTATE	IN +	
			INIZIALI	VARIAZIONI	RISOSSE	DEFINITIVE	RISCUOTE	RIMASTE DA RISCOUOTERE	IN -				
4	IN AUMENTO (7 - 4)	IN DIMINUIZIONE (4 - 7)	5	6	7	8	9	10	11				
2.06.01.0	2	Cat. VI - Trasferimenti da parte di altri Enti del settore pubblico e privato	43.474.980	-	-	43.474.980	-	-	-	-	38.274.550	38.274.550	-
2.06.02.0	3	Contributi della CEE per campi comparativi Comunitari	3.000.000	-	-	3.000.000	-	-	-	-	2.842.725	2.842.725	-
		<u>Tot. Cat. VI</u>	46.474.980	-	-	46.474.980	-	-	-	-	38.274.550	41.117.275	-
		TOI. III. IIO - ENTRATE DERIVANTI DA TRASFERIMENTI CORRENTI	87.054.980	-	-	87.054.980	-	-	-	-	88.274.550	91.117.275	9.420.000
		III. IIO - ALTRE ENTRATE											
		Cat. VII - Entrate derivanti dalla vendita di beni e dalla prestazione di servizi											
3.07.01.0	4	Ricavi dalla vendita dei prodotti dei Centri Agricoli aziendali	10.000.000	-	-	10.000.000	-	-	-	-	1.247.162	15.692.344	5.692.344
3.07.03.0	5	Proventi per controlli e certificazione delle sementi agricole	3.390.000.000	-	-	3.390.000.000	-	-	-	-	1.168.940.357	3.393.861.602	3.861.602
3.07.04.0	6	Realizzo per cessione di materiale fuori-uso	3.000.000	-	-	3.000.000	-	-	-	-	1.645.050	1.645.050	-
		<u>Tot. Cat. VII</u>	3.403.000.000	-	-	3.403.000.000	-	-	-	-	1.170.187.519	3.411.198.996	9.553.946

Cat. VIII^c - Redditi e proventi patrimoniali

3.08.02.0	7	Interessi e premi su titoli a reddito fisso	88.000.000	7.000.000	-	95.000.000	74.420.709	25.886.167	100.306.876	5.306.876
3.08.03.0	8	Interessi attivi di conto corrente	50.000.000	25.000.000	-	75.000.000	-	87.410.704	87.410.704	12.410.704
		<u>Tot. Cat. VIII^c</u>	138.000.000	32.000.000	-	170.000.000	74.420.709	113.296.871	187.717.580	17.717.580

Cat. IX^c - Poste correttive e compensative di spese correnti

3.09.01.0	9	Recupero e rimborsi diversi	6.000.000	4.000.000	-	10.000.000	8.734.592	626.664	9.361.256	-
3.09.04.0	10	Recupero spese missioni all'estero	16.000.000	-	-	16.000.000	13.014.382	2.233.741	15.248.123	-
3.09.05.0	11	Recupero spesa mensa dipendenti	8.000.000	-	-	8.000.000	5.944.706	518.862	6.463.568	-

TOT. Cat. IX^c

			30.000.000	4.000.000	-	34.000.000	27.693.680	3.379.267	31.072.947	-
--	--	--	------------	-----------	---	------------	------------	-----------	------------	---

Cat. X^c - Entrate non classificabili in altre voci

3.10.01.0	12	Entrate non classificabili	5.000.000	-	-	5.000.000	660.440	3.083.349	3.743.789	-
3.10.02.0	13	Entrate per IVA sulle fatture per controllo e certificazione sementi e per cessione prodotti agricoli diversi	610.000.000	-	-	610.000.000	403.699.615	206.163.959	609.863.574	-
3.10.03.0	14	Rettifica imponibile fatture acquisti diversi	5.000.000	-	-	5.000.000	231.600	-	231.600	-
3.10.04.0	15	Rettifica IVA fatture ricevute	900.000	-	-	900.000	41.688	-	41.688	-
3.10.05.0	16	Quote fondo previdenza a carico dipendenti	35.000.000	5.000.000	-	40.000.000	32.080.175	-	32.080.175	-

TOT Cat. X^c

			655.900.000	5.000.000	-	660.900.000	436.713.518	209.247.308	645.960.826	-
--	--	--	-------------	-----------	---	-------------	-------------	-------------	-------------	---

ENTRATE

CODICE	C A P I T O L O	DENOMINAZIONE	GESTIONE DI COMPETENZA										DIFFERENZE ALLE IN +
			PREVISIONI		SOMME ACCERTATE			SOMME ACCERTATE		TOTALE ACCERTATE	DIFFERENZE ALLE IN +		
			INIZIALI	VARIAZIONI	DEFINITIVE	RISOSSE	RIMASTE DA RISCOUERE						
1	2	3	4	5	6	7	8	9	10	11			
		TOT. III. III° - ALTRE ENTRATE	4.226.900.000	41.000.000	-	4.267.900.000	2.779.839.384	1.496.110.965	4.275.950.349	27.271.526			
		TOT. III. I° - II° - III° - ENTRATE CORRENTI	4.313.954.980	41.000.000	-	4.354.954.980	2.782.682.109	1.584.385.515	4.367.067.624	36.691.526			
		III. IV° ENTRATE PER ALIENAZIONE DI BENI PATRIMONIALI E RISCOSSIONI DI CREDITI											
		Cat. XI° Alienazioni di immobili e diritti reali											
		Cat. XII° - Alienazioni di immobilizzazioni tecniche											
4.12.06.0	17	Alienazione di immobilizzazioni tecniche diverse	5.000.000	-	-	5.000.000	-	-	-	-	-		
		Tot. Cat. XII°	5.000.000	-	-	5.000.000	-	-	-	-	-		
		Cat. XIII° - Realizzo di valori immobiliari											
4.13.01.0	18	Realizzo di titoli emessi o garantiti dallo Stato	8.000.000	-	-	8.000.000	8.250.000	-	8.250.000	250.000			
4.13.02.0	19	Realizzi di obbligazioni e cartelle fondiarie	15.000.000	-	-	15.000.000	13.025.000	-	13.025.000	-			
		Tot. Cat. XIII°	23.000.000	-	-	23.000.000	21.275.000	-	21.275.000	250.000			

Cat. XIV - Riscossioni di crediti

4.14.06.0 20 Rimborso di anticipazioni sul fondo di previdenza 50.000.000 - - 50.000.000 44.475.000 - 44.475.000

Tot. Cat. XIV

50.000.000 - - 50.000.000 44.475.000 - 44.475.000

TOT. III. IV° - ENTRATE PER ALIENAZIONE DI BENI PATRIMONIALI E RISCOSSIONI DI CREDITI

78.000.000 - - 78.000.000 65.750.000 - 65.750.000

III. V° - ENTRATE DERIVANTI DA TRASFERIMENTI IN CONTO CAPITALE

Cat. XV - Trasferimenti dallo Stato

Cat. XVI - Trasferimenti dalle Regioni

Cat. XVII - Trasferimenti da Comuni e Province

Cat. XVIII - Trasferimenti da altri Enti del settore pubblico e privato

TOT. III. V° - ENTRATE DERIVANTI DA TRASFERIMENTI IN CONTO CAPITALE

III. VI° - ACCENSIONE DI PRESTITI

Cat. XIX - Assunzione di mutui

Cat. XX - Assunzione di altri debiti finanziari

Cat. XXI - Emissione di obbligazioni

TOT. III. VI° - ACCENSIONE DI PRESTITI

TOT. III. IV° - V° - VI°

78.000.000 - - 78.000.000 65.750.000 - 65.750.000

250.000

ENTRATE

CODICE	C A P I T O L O	DENOMINAZIONE	GESTIONE DI COMPETENZA										DIFFERENZE ALLE	
			PREVISIONI				SOMME ACCERTATE				TOTALE ACCERTATE	IN +		
			INIZIALI	IN AUMENTO (7 - 4)	IN DIMINUZIONE (4 - 7)	DEFINITIVE (4 + 5 - 6)	RISCOSSE	RIMASTE DA RISCOUTERE (10 - 8)	8	9				10
1	2	3	4	5	6	7	8	9	10	11				
<p>TIT. VII° - PARTITE DI GIRO ***** <u>Cat. XXII° - Partite di giro</u></p>														
7.22.01.0	21	Ritenute erariali per IRPEF	400.000.000	-	-	400.000.000	314.392.670	1.815	314.394.485	-	-	-	-	-
7.22.02.0	22	Ritenute previdenziali ed assistenziali (esclusi i lavoratori agricoli)	125.000.000	-	-	125.000.000	103.716.484	-	103.716.484	-	-	-	-	-
7.22.09.0	23	Partite in conto sospesi	15.000.000	-	-	15.000.000	1.238.197	5.888.399	7.126.596	-	-	-	-	-
7.22.10.0	24	Ritenute contributi agricoli unificati	10.000.000	2.000.000	-	12.000.000	7.776.150	-	7.776.150	-	-	-	-	-
7.22.11.0	25	Ritenute per quote di adesione ai sindacati	7.000.000	-	-	7.000.000	3.669.566	-	3.669.566	-	-	-	-	-
7.22.12.0	26	Somme rendicontate o rimborsate dai cassieri	150.000.000	-	-	150.000.000	86.913.128	25.715.112	112.628.240	-	-	-	-	-
7.22.13.0	27	Somme provenienti dal c/c postale 37753209 e versate sul c/c 19/9 Banca cassiera	800.000.000	100.000.000	-	900.000.000	700.000.000	-	700.000.000	-	-	-	-	-
7.22.14.0	28	Somme provenienti dal c/c 19/9 Cariplo e versate sul c/c 3005/4 della Tesoreria Provinciale di Milano	700.000.000	-	-	700.000.000	203.000.000	-	203.000.000	-	-	-	-	-
7.22.15.0	29	Somme provenienti dal c/c 3005/4 e versate sul c/c 19/9 Cariplo	600.000.000	-	-	600.000.000	200.000.000	-	200.000.000	-	-	-	-	-
<p>TOT. TIT. VII° - PARTITE DI GIRO *****</p>			2.807.000.000	102.000.000	-	2.909.000.000	1.620.706.195	31.605.326	1.652.311.521	-	-	-	-	-
<p>TOTALI ENTRATE *****</p>			7.198.954.980	143.000.000	-	7.341.954.980	4.469.138.304	1.615.990.841	6.085.129.145	36.941.526	-	-	-	-

USCITE

CODICE	C A P I T O L O	D E N O M I N A Z I O N E	G E S T I O N E D I C O M P E T E N Z A											D I F F E R E N Z E A L L E I N +
			P R E V I S I O N I				S O M M E I M P E G N A T E			T O T A L E I M P E G N A T E				
			I N I Z I A L I	I N A U M E N T O	V A R I A Z I O N I I N D I M I N U Z I O N E	D E F I N I T I V E	P A G A T E	R I M A S T E D A P A G A R E						
1	2	3	4	5	6	7	8	9	10	11				
<p>PARTE SECONDA - U S C I T E ===== III. 1° - SPESE CORRENTI =====</p> <p>Cat I° - Spese per gli organi dell'Ente</p>														
1.01.01.0	101	Assegni ed indennità alla Presidenza	10.000.000	-	-	10.000.000	6.150.000	2.000.000	8.150.000	-	-	-	-	-
1.01.02.0	102	Compensi ai componenti del Consiglio di Amministrazione	21.000.000	-	-	21.000.000	5.230.000	13.600.000	18.830.000	-	-	-	-	-
1.01.03.0	103	Compensi a componenti il Collegio dei Revisori dei Conti	13.000.000	-	-	13.000.000	270.000	9.660.000	9.930.000	-	-	-	-	-
1.01.05.0	104	Indennità e rimborso spese di trasporto per missioni agli organi istituzionali	14.000.000	-	2.000.000	12.000.000	7.823.654	757.491	8.581.145	-	-	-	-	-
1.01.06.0	105	Compensi, indennità e rimborsi al segretario	1.500.000	-	-	1.500.000	-	1.500.000	1.500.000	-	-	-	-	-
<u>Tot. Cat. I°</u>			<u>59.500.000</u>	<u>-</u>	<u>2.000.000</u>	<u>57.500.000</u>	<u>19.473.654</u>	<u>27.517.491</u>	<u>46.991.145</u>	<u>-</u>	<u>-</u>	<u>-</u>	<u>-</u>	<u>-</u>

USCITE

CODICE	CAPITOLLO	DENOMINAZIONE	GESTIONE DI COMPETENZA										DIFFERENZE ALLE IN +
			PREVISIONI			SOMME IMPEGNATE			TOTALE IMPEGNATE	10	11		
			VARIAZIONI		DEFINITIVE	PAGATE	RIMASTE DA PAGARE						
			IN AUMENTO	IN DIMINUIZIONE				6				7	
1	2	3	4	5	6	7	8	9	10	11			
Cat. II ^a - Oneri per il personale in attività di servizio													
1.02.01.0	106	Stipendi ed assegni al personale impiegatizio	1.340.000.000	-	110.000.000	1.230.000.000	1.087.875.271	-	-	1.087.875.271	-	-	-
1.02.02.0	107	Stipendi ad altri assegni al personale operaio	180.000.000	-	-	180.000.000	141.408.593	-	-	141.408.593	-	-	-
1.02.03.0	108	Compensi per lavoro straordinario al personale impiegatizio	10.000.000	-	2.000.000	8.000.000	5.541.728	253.895	5.795.623	-	-	-	-
1.02.04.0	109	Compensi per lavoro straordinario al personale operaio	18.000.000	-	3.000.000	15.000.000	12.745.192	-	-	12.745.192	-	-	-
1.02.05.0	110	Indennità e rimborso spese trasporto per missioni in territorio nazionale	140.000.000	-	-	140.000.000	120.443.311	15.028.932	135.472.243	-	-	-	-
1.02.06.0	111	Indennità e rimborso spese trasporto per missioni all'estero	25.000.000	-	-	25.000.000	26.026.367	1.178.040	27.204.407	2.204.407	-	-	-
1.02.07.0	112	Rimborsi al personale in missione, spese diverse anticipate per conto dell'Ente	2.000.000	-	-	2.000.000	-	-	-	-	-	-	-
1.02.08.0	113	Oneri previdenziali ed assicurativi a carico dell'ente (INPS - GESCAL - ENPEDEP - INAIL)	405.000.000	-	-	20.000.000	385.000.000	290.048.017	47.506.892	337.554.909	-	-	-
1.02.09.0	114	Altri oneri sociali a carico dell'Ente (assegni familiari)	25.000.000	-	-	25.000.000	21.737.760	-	21.737.760	-	-	-	-
1.02.10.0	115	Corsi per il personale e partecipazioni alle spese per corsi indetti da Enti, Istituzioni ed Amministrazioni varie	3.000.000	-	-	3.000.000	-	-	-	-	-	-	-

1.02.11.0	116	Contributi agricoli unificati	40.000.000	-	-	40.000.000	6.870.510	26.152.210	33.022.720	-
1.02.12.0	117	Spese per servizio di mensa dipendenti	50.000.000	-	50.000.000	45.000.000	29.425.279	2.435.137	31.860.416	-
1.02.13.0	118	Oneri di natura assistenziale e sociale	15.000.000	-	-	15.000.000	300.000	-	300.000	-
		<u>Tot. Cat. II'</u>	2.253.000.000	-	143.000.000	2.110.000.000	1.742.422.028	92.555.106	1.834.977.134	2.204.407
=====										
<u>Cat. III' - Oneri per il personale in quiescenza</u>										
=====										
<u>Cat. IV' - Spese per l'acquisto di beni di consumo e di servizio</u>										
1.04.05.0	119	Premi di assicurazione contro rischi, incendio, furti ed altri	15.000.000	-	5.000.000	10.000.000	4.916.411	-	4.916.411	-
1.04.07.0	120	Spese per l'acquisto di pubblicazioni di frequente consultazione e per uso ufficio	1.500.000	500.000	-	2.000.000	1.420.579	812.282	2.232.861	232.861
1.04.18.0	121	Corrispettivi per prestazioni professionali e per incarichi speciali	50.000.000	10.000.000	-	60.000.000	11.244.520	44.639.623	55.884.143	-
1.04.19.0	122	Spese per concorsi, funzionamento commissioni e controlli	5.000.000	5.000.000	-	10.000.000	7.495.244	6.812.162	14.307.406	4.307.406
1.04.22.0	123	Spese di rappresentanza	2.000.000	2.000.000	-	4.000.000	2.945.517	-	2.945.517	-
1.04.23.0	124	Spese generali di funzionamento della Direzione, degli uffici amministrativi e della sezione di certificazione di Milano	115.000.000	5.000.000	-	120.000.000	85.546.630	6.251.270	91.797.900	-
1.04.24.0	125	Spese generali di funzionamento del Laboratorio di Vercelli	9.000.000	-	-	9.000.000	6.421.928	206.054	6.627.982	-
1.04.25.0	126	Spese generali di funzionamento del Laboratorio di Tavazzano	60.000.000	15.000.000	-	75.000.000	57.090.984	6.743.688	63.834.672	-
1.04.26.0	127	Spese generali di funzionamento della sezione di certificazione di Verona	22.000.000	3.000.000	-	25.000.000	21.187.972	5.005.352	26.193.324	1.193.324

USCITE

CODICE	C A P I T O L O	DENOMINAZIONE	GESTIONE DI COMPETENZA										DIFFERENZE ALLE IN +
			PREVISIONI					SOMME IMPEGNATE					
			INIZIALI		VARIAZIONI		DEFINITIVE	PAGATE	RIMASTE DA PAGARE	TOTALE IMPEGNATE	DIFFERENZE ALLE		
			IN AUMENTO	IN DIMINUZIONE	IN AUMENTO	IN DIMINUZIONE					IN AUMENTO	IN DIMINUZIONE	
1	2	3	4	5	6	7	8	9	10	11			
1.04.27.0	128	Spese generali di funzionamento della sezione di certificazione di Bologna	40.000.000	10.000.000	-	50.000.000	35.783.355	5.501.864	41.285.219	-	-		
1.04.28.0	129	Spese generali di funzionamento della sezione di certificazione di Battipaglia	32.000.000	3.000.000	-	35.000.000	23.578.934	6.377.323	29.956.257	-	-		
1.04.29.0	130	Spese generali di funzionamento della sezione di certificazione di Palermo	10.000.000	-	-	10.000.000	6.984.685	1.175.605	8.160.290	-	-		
1.04.30.0	131	Spese diverse per la gestione del centro agricolo di Iavazzano	25.000.000	-	-	25.000.000	20.648.817	4.713.504	25.362.321	362.321	-		
1.04.31.0	132	Spese diverse prove culturali effettuate su campi di proprietà di terzi	5.000.000	-	5.000.000	-	-	-	-	-	-		
1.04.32.0	133	Spese diverse per la gestione del centro agricolo di Battipaglia	18.000.000	7.000.000	-	25.000.000	16.070.384	4.809.709	20.880.093	-	-		
1.04.33.0	134	Compensi, indennità e rimborsi di tecnici controllori non dipendenti	600.000.000	-	50.000.000	550.000.000	487.073.366	45.891.275	532.964.641	-	-		
1.04.34.0	135	Spese per l'acquisto di cartellini, etichette, ed altri per la certificazione delle sementi	260.000.000	-	80.000.000	180.000.000	127.355.806	125.000	127.480.806	-	-		
1.04.35.0	136	Spese per la sovrastampa di cartellini ed etichette effettuate dalle sezioni di certificazione	15.000.000	-	-	15.000.000	11.513.353	290.711	11.804.064	-	-		
1.04.36.0	137	Compensi a laboratori universitari per le analisi delle sementi eseguite per conto dell'Ente	65.000.000	-	-	65.000.000	19.761.000	45.039.700	64.800.700	-	-		
1.04.37.0	138	Spese per la Rivista "Sementi Elette" ed altre pubblicazioni tecniche	15.000.000	-	-	15.000.000	11.890.000	1.725.000	13.555.000	-	-		
			1.364.500.000	60.500.000	140.000.000	1.285.000.000	958.869.485	186.120.122	1.144.989.607	6.095.912	-		

Cat. V - Spese per prestazioni istituzionali

1.05.02.0	139	Premi da corrispondere a produttori di sementi partecipanti a concorsi	3.000.000	-	-	3.000.000	1.920.000	-	1.920.000	-
1.05.03.0	140	Spese per adesione a mostre e manifestazioni riguardanti la produzione e la commercializzazione delle sementi agricole certificate	2.000.000	500.000	-	2.500.000	2.091.452	-	2.091.452	-
		<u>Tot. Cat. V</u>	5.000.000	500.000	-	5.500.000	4.011.452	-	4.011.452	-

Cat. VI - Trasferimenti passivi

1.06.01.0	141	Interventi assistenziali a favore del personale in servizio ed alle famiglie	15.000.000	-	-	15.000.000	-	-	-	-
1.06.02.0	142	Altri trasferimenti passivi	1.000.000	-	-	1.000.000	-	-	-	-
		<u>Tot. Cat. VI</u>	16.000.000	-	-	16.000.000	-	-	-	-

Cat. VII - Oneri finanziari

1.07.03.0	143	Spese e commissioni bancarie	3.000.000	-	-	3.000.000	529.890	1.844.400	2.374.290	-
		<u>Tot. Cat. VII</u>	3.000.000	-	-	3.000.000	529.890	1.844.400	2.374.290	-

Cat VIII - Oneri tributari

1.08.01.0	144	Imposte, tasse e tributi vari	20.000.000	90.000.000	-	110.000.000	92.654.000	19.643.402	112.297.402	2.297.402
		<u>Tot. Cat. VIII</u>	20.000.000	90.000.000	-	110.000.000	92.654.000	19.643.402	112.297.402	2.297.402

USCITE

CODICE	2	3	GESTIONE DI COMPETENZA										DIFFERENZE ALLE	
			C A P I T O L O		PREVISIONI						SOMME IMPEGNATE			IN +
			DENOMINAZIONE	INIZIALI	VARIAZIONI		DEFINITIVE	PAGATE	RIMASTE DA PAGARE	TOTALE IMPEGNATE				
					IN AUMENTO	IN DIMINUZIONE								
1	4	5	6	7	8	9	10	11						
Cat. IX* - Poste correttive e compensative di entrate correnti														
1.09.01.0	145		2.000.000	15.000.000	-	17.000.000	443.993	1.815	445.808	-				
Tot. Cat. IX*														
			2.000.000	15.000.000	-	17.000.000	443.993	1.815	445.808	-				
Cat. X* - Spese non classificabili in altre voci														
1.10.02.0	146		50.000.000	-	-	50.000.000	2.341.944	-	2.341.944	-				
1.10.04.0	147		1.000.000	-	-	1.000.000	-	-	-	-				
1.10.06.0	148		600.000.000	10.000.000	-	610.000.000	484.899.340	121.771.965	606.671.305	-				
1.10.07.0	149		5.000.000	10.000.000	-	15.000.000	18.302.902	-	18.302.902	3.302.902				
1.10.08.0	150		900.000	1.800.000	-	2.700.000	3.235.582	-	3.235.582	535.582				
1.10.09.0	151		-	9.000.000	-	9.000.000	6.765.213	-	6.765.213	-				
1.10.10.0	151 bis		3.500.000	2.000.000	-	5.500.000	5.381.901	-	5.381.901	-				
Tot. Cat. X*														
			660.400.000	32.800.000	-	693.200.000	520.926.882	121.771.965	642.698.847	3.838.484				
TOTALE TIT. I° - SPESE CORRENTI -														
			4.383.400.000	198.800.000	285.000.000	4.297.200.000	3.339.331.384	449.454.301	3.788.785.685	14.436.205				

TITOLO III° - SPESE IN CONTO CAPITALE

Cat. XI° - Acquisizione beni di uso durevole ed opere immobiliari

2.11.07.0	152	Spese per miglioramenti diversi immobili centro di Battipaglia	20.000.000	-	20.000.000	-	-	-	-
-----------	-----	--	------------	---	------------	---	---	---	---

Tot. Cat. XI°

20.000.000	-	20.000.000	-	-	-	-	-	-	-
------------	---	------------	---	---	---	---	---	---	---

Cat. XII° - Acquisizione di immobilizzazioni tecniche

2.12.01.0	153	Acquisto di mobili, arredi, macchine d'ufficio, ecc.	20.000.000	5.000.000	-	25.000.000	19.761.887	4.600.000	24.361.887
2.12.03.0	154	Acquisto macchine, attrezzi scientifici e attrezzature tecniche	40.000.000	-	-	40.000.000	7.856.500	11.808.303	19.664.803
2.12.04.0	155	Acquisto macchine ed attrezzature agricole	15.000.000	-	-	15.000.000	4.490.600	-	4.490.600
2.12.06.0	156	Quota parte acquisto macchine elettroniche per automazione servizi contabili	10.000.000	10.000.000	-	20.000.000	-	-	-
2.12.07.0	157	Acquisto macchine sovrastampa cartellini ed etichette	15.000.000	5.000.000	-	20.000.000	-	-	-

Tot. Cat. XII°

100.000.000	20.000.000	-	120.000.000	32.108.987	16.408.303	48.517.290	-	-	-
-------------	------------	---	-------------	------------	------------	------------	---	---	---

Cat. XIII° - Partecipazioni ed acquisto di valori mobiliari

2.13.01.0	158	Acquisto titoli emessi o garantiti dallo Stato	200.000.000	50.000.000	-	250.000.000	247.075.000	2.925.000	250.000.000
-----------	-----	--	-------------	------------	---	-------------	-------------	-----------	-------------

Tot. Cat. XIII°

200.000.000	50.000.000	-	250.000.000	247.075.000	2.925.000	250.000.000	-	-	-
-------------	------------	---	-------------	-------------	-----------	-------------	---	---	---

USCITE

CODICE	CAPITOLLO	DENOMINAZIONE	GESTIONE DI COMPETENZA								DIFFERENZE ALLE IN +
			PREVISIONI		SOMME IMPEGNATE			TOTALE IMPEGNATE			
			INIZIALI	VARIAZIONI	DEFINITIVE	PAGATE	RIMASTE DA PAGARE				
1	2	3	4	5	6	7	8	9	10	11	
			IN AUMENTO	IN DIMINUZIONE							
2.14.05.0	159	Concessioni di credito ed anticipazioni sul fondo di previdenza al personale	70.000.000	30.000.000	-	100.000.000	100.000.000	-	-	100.000.000	-
		<u>Tot. Cat. XIV</u>	70.000.000	30.000.000	-	100.000.000	100.000.000	-	-	100.000.000	-
2.15.01.0	160	Liquidazione, indennità di anzianità e similari al personale cessato dal servizio	-	23.500.000	-	23.500.000	23.457.964	-	-	23.457.964	-
2.15.02.0	161	Liquidazione fondo di previdenza al personale di ruolo cessato dal servizio (maturato al 31/12/82)	-	37.500.000	-	37.500.000	37.334.706	-	-	37.334.706	-
		<u>Tot. Cat. XV</u>	-	61.000.000	-	61.000.000	60.792.670	-	-	60.792.670	-
		<u>TOT. III° - SPESE IN CONTO CAPITALE</u>	390.000.000	161.000.000	20.000.000	531.000.000	439.976.657	19.333.303	459.309.960		
		<u>III. III° - ESTINZIONI DI MUTUI E ANTICIPAZIONI</u>									
		<u>Cat. XVI - Rimborso di mutui</u>									

Cat. XIV - Concessioni di credito ed anticipazioni

2.14.05.0 159 Concessioni di anticipazioni sul fondo di previdenza al personale

Tot. Cat. XIV

Cat. XV - Indennità di anzianità e similari al personale cessato dal servizio

2.15.01.0 160 Liquidazione, indennità di anzianità e similari al personale cessato dal servizio

2.15.02.0 161 Liquidazione fondo di previdenza al personale di ruolo cessato dal servizio (maturato al 31/12/82)

Tot. Cat. XV

TOT. III° - SPESE IN CONTO CAPITALE

III. III° - ESTINZIONI DI MUTUI E ANTICIPAZIONI

Cat. XVI - Rimborso di mutui

Cat. XVII* - Rimborsi di anticipazioni passivi

Cat. XVIII* - Rimborsi di obbligazioni

Cat. XIX* - Restituzione alle gestioni autonome di anticipazioni

Cat. XX* - Estinzione debiti diversi

TOT. III. III* - ESTINZIONI DI MUTUI E ANTICIPAZIONI


USCITE

CODICE	2	3	GESTIONE DI COMPETENZA										DIFFERENZE ALLE	
			CAPITOL			PREVISIONI			SOMME IMPEGNATE			TOTALE IMPEGNATE		IN +
			DENOMINAZIONE	4	5	6	7	8	9	10	11			
III. IV° - PARTITE DI GIRO														
Cat. XXI° - Spese aventi natura di partite di giro														
4.21.01.0	162		400.000.000	-	-	400.000.000	270.097.485	44.297.000	314.394.485	-	-	-		
4.21.02.0	163		125.000.000	-	-	125.000.000	88.547.919	15.168.565	103.716.484	-	-	-		
4.21.09.0	164		15.000.000	-	-	15.000.000	4.211.443	2.915.153	7.126.596	-	-	-		
4.21.10.0	165		10.000.000	2.000.000	-	12.000.000	7.776.150	-	7.776.150	-	-	-		
4.21.11.0	166		7.000.000	-	-	7.000.000	3.368.195	301.371	3.669.566	-	-	-		
4.21.12.0	167		150.000.000	-	-	150.000.000	106.418.750	6.209.490	112.628.240	-	-	-		
4.21.13.0	168		800.000.000	100.000.000	-	900.000.000	700.000.000	-	700.000.000	-	-	-		
4.21.14.0	169		700.000.000	-	-	700.000.000	203.000.000	-	203.000.000	-	-	-		
4.21.15.0	170		600.000.000	-	-	600.000.000	200.000.000	-	200.000.000	-	-	-		
Tot. Cat. XXI°			2.807.000.000	102.000.000	-	2.909.000.000	1.583.419.942	68.891.579	1.652.311.521	-	-	-		
TOT. III. IV° - PARTITE DI GIRO														
			2.807.000.000	102.000.000	-	2.909.000.000	1.583.419.942	68.891.579	1.652.311.521	-	-	-		
TOTALE GENERALE														
			7.580.400.000	461.800.000	305.000.000	7.737.200.000	5.362.727.983	537.679.183	5.900.407.166	14.436.205	-	-		

SITUAZIONE AMMINISTRATIVA

- Consistenza della Cassa all'inizio dell'esercizio		L. 435.341.115.=
- Riscossioni:		
in c/ competenza	L. 4.469.138.304.=	
in c/ residui	L. 1.418.140.023.=	
		L. 5.887.278.327.=
- Pagamenti:		
in c/ competenza	L. 5.362.727.983.=	
in c/ residui	L. 620.203.603.=	
		L. 5.982.931.586.=
- Consistenza della Cassa alla fine dell'esercizio		
		L. 339.687.856.=
- Residui attivi:		
degli esercizi precedenti	L. 124.109.705.=	
dell'esercizio	L. 1.615.990.841.=	
		L. 1.740.100.546.=
- Residui passivi:		
degli esercizi precedenti	L. 184.969.962.=	
dell'esercizio	L. 537.679.183.=	
		L. 722.649.145.=
AVANZO D'AMMINISTRAZIONE ALLA FINE DELL'ESERCIZIO		
1983 - <u>Esclusi i fondi per il personale</u>		L. 1.357.139.257.=
		=====

CONTO ECONOMICO

ENTRATEParte prima: Entrate finanziarie correnti

	1982	1983	Differenze	
			in più	in meno
<u>Tit. I°</u> - Entrate contributive	-	-	-	-
<u>Tit. II°</u> - Entrate derivanti da trasferimenti correnti:				
Cat. III^ - Trasferimenti da parte dello Stato	77.652.000.=	50.000.000.=	-	27.652.000.=
Cat. IV^ - Trasferimenti da parte delle Regioni	-	-	-	-
Cat. V^ - Trasferimenti da parte dei Comuni e delle Province	-	-	-	-
Cat. VI^ - Trasferimenti da parte di altri Enti del settore pubblico	41.128.200.=	41.117.275.=	-	10.925.=
<u>Tit. III°</u> - Altre entrate				
Cat. VII^ - Entrate derivanti dalla vendita di beni e dalla prestazione di servizi	3.040.134.779.=	3.411.198.996.=	371.064.217.=	-
Cat. VIII^ - Redditi e proventi patrimoniali	144.404.107.=	187.717.580.=	43.313.473.=	-
Cat. IX^ - Poste correttive e compensative di spese correnti	22.647.454.=	31.072.947.=	8.425.493.=	-
Cat. X^ - Entrate non classificabili in altre voci	502.705.606.=	613.880.651.=	111.175.045.=	-
Totale parte prima	3.828.672.146.=	4.334.987.449.=	533.978.228.=	27.662.925.=

(segue a pagina 2)




Parte seconda: Entrate che non danno luogo a movimenti finanziari

Differenze

	1982	1983	in più	in meno
A) Entrate accertate in precedenti esercizi di pertinenza dell'esercizio	-	-	-	-
B) Produzioni e movimenti interni	-	-	-	-
C) Trasferimenti attivi in natura	-	-	-	-
D) Variazioni patrimoniali straordinarie:				
Sopravvenienze attive	-	357.650.=	357.650.=	-
Insussistenze passive	90.620.=	-	-	90.620.=
Plusvalenze per cessione beni patrimoniali	-	-	-	-
Plusvalenza titoli	8.996.850.=	45.675.645.=	36.678.795.=	-
	9.087.470.=	46.033.295.=	37.036.445.=	90.620.=
=====				
E) Spese impegnate di competenza di successivi esercizi	-	-	-	-
=====				
Totale parte seconda	9.087.470.=	46.033.295.=	37.036.445.=	90.620.=
=====				
Totale generale (parte prima più seconda)	3.837.759.616.=	4.381.020.744.=	571.014.673.=	27.753.545.=
=====				
Disavanzo economico	-	-	-	-
=====				
TOTALE A PAREGGIO	3.837.759.616.=	4.381.020.744.=	571.014.673.=	27.753.545.=
=====				


(segue a pagina 3)



S P E S E

<u>Parte prima: spese finanziarie correnti</u>		Differenze		
	1982	1983	in più	in meno
Tit. I° - Spese correnti				
Cat. I^ - Spese per gli Organi dell'Ente	45.616.177.=	46.991.145.=	1.374.968.=	-
Cat. II^ - Oneri per il personale in attività di servizio	1.700.599.612.=	1.834.977.134.=	134.377.522.=	-
Cat. III^ - Oneri per il personale in quiescenza	-	-	-	-
Cat. IV^ - Spese per l'acquisto di beni di consumo e di servizi	1.060.440.320.=	1.144.989.607.=	84.549.287.=	-
Cat. V^ - Spese per prestazioni istituzionali	3.085.352.=	4.011.452.=	926.100.=	-
Cat. VI^ - Trasferimenti passivi	-	-	-	-
Cat. VII^ - Oneri finanziari (spese e commissioni bancarie)	2.171.972.=	2.374.290.=	202.318.=	-
Cat. VIII^ - Oneri tributari diretti	15.913.950.=	112.297.402.=	96.383.452.=	-
Cat. IX^ - Poste correttive e compensative di entrate correnti	-	445.808.=	445.808.=	-
Cat. X^ - Spese non classificabili in altre voci	503.600.432.=	630.551.733.=	126.951.301.=	-
Totale parte prima	3.331.427.815.=	3.776.638.571.=	445.210.756.=	-

(segue a pagina 4)



Parte seconda: spese che non danno luogo a movimenti finanziari

Differenze

	1982	1983	in più	in meno
A) spese di competenza, impegnate in precedenti esercizi	-	-	-	-
=====				
B) Produzioni e movimenti interni: oneri in natura	-	-	-	-
=====				
C) Trasferimenti passivi in natura	-	-	-	-
=====				
D) Ammortamenti e deperimenti:				
Fabbricati	1.290.611.=	1.290.611.=	-	-
Serre agricole	4.385.=	-	-	4.385.=
Automezzi	754.000.=	-	-	754.000.=
Macchine agricole	1.294.730.=	1.294.730.=	-	-
Impianti ed attrezzature agricole	1.212.686.=	1.743.440.=	530.754.=	-
Impianti ed apparecchiature di laboratorio	6.246.211.=	6.628.131.=	381.920.=	-
Minuterie di laboratorio	-	-	-	-
Mobili	2.717.458.=	2.928.485.=	211.027.=	-
Macchine ordinarie di ufficio	70.560.=	53.920.=	-	16.640.=
Macchine elettromeccaniche ed elettroniche d'ufficio	35.444.073.=	39.348.845.=	3.904.772.=	-
=====				
	49.034.714.=	53.288.162.=	5.028.473.=	775.025.=
=====				
E) Svalutazione e deprezzamenti:				
Svalutazione crediti	6.319.923.=	4.373.116.=	-	1.946.807.=
Svalutazione titoli	-	-	-	-
Svalutazione per crediti per contributi pregressi da Enti pubblici	20.000.000.=	-	-	20.000.000.=
=====				
	26.319.923.=	4.373.116.=	-	21.946.807.=
=====				

(segue a pagina 5)


	1982	1983	in più	Differenza in meno
F) Accantonamenti per oneri presunti di competenza - Devoluzione al fondo imposte (IRPEG - ILOR - Addizionale ILOR)	31.000.000.=	-	-	31.000.000.=
	31.000.000.=	-	-	31.000.000.=
=====				
G) Quote dell'esercizio per l'adeguamento dei fondi del personale:				
Fondo di anzianità	63.579.298.=	165.789.216.=	102.209.918.=	-
Fondo di previdenza	161.953.734.=	190.825.732.=	28.871.998.=	-
	225.533.032.=	356.614.948.=	131.081.916.=	-
=====				
H) Variazioni patrimoniali straordinarie:				
Insussistenze attive	321.085.=	316.765.=	-	4.320.=
Sopravvenienze passive	-	376.980.=	376.980.=	-
Minusvalenze per cessazione beni patrimoniali	-	3.901.652.=	3.901.652.=	-
	321.085.=	4.595.397.=	4.278.632.=	4.320.=
=====				
I) Entrate accertate nell'esercizio, di pertinenza di successivi esercizi	-	-	-	-
=====				
Totale parte seconda	332.208.754.=	418.871.623.=	140.389.021.=	53.726.152.=
=====				
Totale generale (parte prima più seconda)	3.663.636.569.=	4.195.510.194.=	585.599.777.=	53.726.152.=
=====				

(segue a pagina 6)



	1982	1983	in più	in meno
Avanzo economico dell'esercizio	174.123.047.=	185.510.550.=	11.387.503.=	-
=====				
TOTALE A PAREGGIO	3.837.759.616.=	4.381.020.744.=	596.987.280.=	53.726.152.=
=====				

SITUAZIONE PATRIMONIALE /




ATTIVITA'	Consistenze		Differenze	
	al 1/1/1983	al 31/12/1983	in più	in meno
<u>Disponibilità liquide</u>				
Cassa di Risparmio delle PP.LL. c/c 19/9	413.690.324.=	301.090.878.=	-	112.599.446.=
Tesoreria Provinciale Milano c/c 3005/4	516.818.=	11.761.318.=	11.244.500.=	-
Amministrazione Postale c/c 37753209	21.133.973.=	26.835.660.=	5.701.687.=	-
	435.341.115.=	339.687.856.=	16.946.187.=	112.599.446.=
=====				
<u>Residui attivi</u>				
Crediti verso lo Stato	116.726.000.=	158.481.500.=	41.755.500.=	-
Crediti verso la C.E.E.	38.128.200.=	38.274.550.=	146.350.=	-
Crediti verso i richiedenti i controlli e la certifica- zione delle sementi e per cessione dei prodotti agri- coli.	1.263.984.471.=	1.384.058.003.=	120.073.532.=	-
Interessi su titoli a reddito fisso	18.582.541.=	25.886.167.=	7.303.626.=	-
Interessi c/c con la Banca cassiera e con l'Amministra- zione postale	73.675.691.=	87.410.704.=	13.735.013.=	-
Residui attivi diversi	31.111.940.=	45.989.622.=	14.877.682.=	-
	1.542.208.843.=	1.740.100.546.=	197.891.703.=	-
Totale come da rendiconto finanziario	1.542.208.843.=	1.740.100.546.=	197.891.703.=	-
Depositi cauzionali, fon- do spese personale tecni- co, diversi esercizi pre- gressi	6.880.833.=	6.880.833.=	-	-
	1.549.089.676.=	1.746.981.379.=	197.891.703.=	-
=====				

(segue a pagina 2)




ATTIVITA'	Consistenze		Differenze	
	al 1/1/1983	al 31/12/1983	in più	in meno
<u>Crediti bancari e finanziari</u>				
Prestiti al personale, a valore sul fondo di previdenza	120.636.302.=	176.161.302.=	55.525.000.=	-
	120.636.302.=	176.161.302.=	55.525.000.=	-
=====				
<u>Investimenti mobiliari</u>				
Titoli emessi o garantiti dallo Stato	417.500.000.=	659.250.000.=	241.750.000.=	-
Obbligazioni e cartelle fondiarie	179.725.000.=	166.700.000.=	-	13.025.000.=
	597.225.000.=	825.950.000.=	241.750.000.=	13.025.000.=
=====				
<u>Immobili</u>				
Terreni - Centro Agricolo Tavazzano	67.943.126.=	67.943.126.=	-	-
Fabbricati rurali - Centro Agricolo Tavazzano	43.020.378.=	43.020.378.=	-	-
Serre - Centro Agricolo Tavazzano	2.266.073.=	2.266.073.=	-	-
	113.229.577.=	113.229.577.=	-	-
=====				
<u>Immobilizzazioni tecniche</u>				
Automezzi	6.970.000.=	6.970.000.=	-	-
Macchine agricole	22.398.261.=	22.398.261.=	-	-
Impianti ed attrezzature agricole	14.436.188.=	18.682.188.=	4.246.000.=	-
Impianti ed apparecchiature di laboratorio	86.179.536.=	94.023.048.=	7.843.512.=	-
Minuterie di laboratorio	1.531.359.=	1.531.359.=	-	-
Mobili	40.771.047.=	44.548.894.=	3.777.847.=	-

(segue a pagina 3)



ATTIVITA'	Consistenze		Differenze	
	Al 1/1/1983	Al 31/12/1983	in più	in meno
Macchine ordinarie d'ufficio	3.069.005.=	2.824.138.=	-	244.867.=
Macchine elettromeccaniche ed elettroniche d'ufficio	178.006.205.=	186.689.613.=	8.683.408.=	-
	353.361.601.=	377.667.501.=	24.550.767.=	244.867.=
=====				
Totale attività	3.168.883.271.=	3.579.677.615.=	536.663.657.=	125.869.313.=
=====				
Residuo Disavanzi esercizi anteriori al 1982	122.961.797.=	-	-	122.961.797.=
=====				
TOTALE A PAREGGIO	3.291.845.068.=	3.579.677.615.=	536.663.657.=	248.831.110.=
=====				

(segue a pagina 4)



P A S S I V I T A'	Consistenze		Differenze	
	Al 1/1/1983	Al 31/12/1983	in più	in meno
<u>Residui passivi</u>				
Debiti verso gli Organi dello Ente	1.962.214.=	27.517.491.=	25.555.277.=	-
Debiti verso il personale in servizio e per contributi previdenziali ed assicurativi	311.130.699.=	266.831.388.=	-	44.299.311.=
Debiti per l'acquisto di beni di consumo e di servizio	178.198.544.=	186.120.122.=	7.921.578.=	-
Debiti per spese e commissioni bancarie	1.391.200.=	1.844.400.=	453.200.=	-
Debiti per oneri tributari diretti (IRPEG) e indiretti (IVA)	206.929.096.=	141.415.367.=	-	65.513.729.=
Poste correttive di entrate	-	1.815.=	1.815.=	-
Debiti per rettifica proventi per controlli e certificazione sementi e per cessione prodotti agricoli	1.005.503.=	-	-	1.005.503.=
Debiti per l'acquisizione di immobilizzazioni tecniche	25.540.682.=	20.408.303.=	-	5.132.379.=
Debiti diversi	78.638.647.=	78.510.259.=	-	128.388.=
	804.796.585.=	722.649.145.=	33.931.870.=	116.079.310.=
=====				
<u>Fondi di accantonamento vari</u>				
Fondo liquidazione indennità anzianità personale	786.214.028.=	923.163.379.=	136.949.351.=	-
Fondo previdenza personale	835.174.153.=	1.013.980.141.=	178.805.988.=	-
Fondo anticipi Istituti Fondatori	150.828.092.=	150.828.092.=	-	-
	1.772.216.273.=	2.087.971.612.=	315.755.339.=	-
=====				

(segue a pagina 5)



P A S S I V I T A'	Consistenze		Differenze	
	Al 1/1/1983	Al 31/12/1983	in più	in meno

Poste rettificative dell'atti-

vo

Fondo ammortamento:

- fabbricati	30.150.020.=	31.440.631.=	1.290.611.=	-
- serre agricole	2.266.073.=	2.266.073.=	-	-
- automezzi	6.970.000.=	6.970.000.=	-	-
- macchine agricole	13.111.485.=	14.406.215.=	1.294.730.=	-
- impianti ed attrezzature agricole	8.088.366.=	9.831.806.=	1.743.440.=	-
- impianti ed apparecchiature di laboratorio	60.446.697.=	66.678.937.=	6.232.240.=	-
- minuterie di laboratorio	1.531.359.=	1.531.359.=	-	-
- mobili	26.095.073.=	29.023.558.=	2.928.485.=	-
- macchine ordinarie d'ufficio	2.954.285.=	2.763.338.=	-	190.947=
- macchine elettromeccaniche ed elettroniche d'ufficio	90.096.533.=	109.776.398.=	19.679.865.=	-

(totale fondo ammortamenti) 241.709.891.= 274.688.315.= 33.169.371.= 190.947=

Fondo rischi sui crediti (art. 66 D.P.R. 597)

23.308.044.= 27.681.160.= 4.373.116.= -

Fondo svalutazione titoli

121.287.625.= 75.611.980.= - 45.675.645=

Fondo rischi crediti contri buti pregressi Enti Pubblici

20.000.000.= 20.000.000.= - -

Fondo imposte

31.000.000.= 31.000.000.= - -

437.305.560.= 428.981.455.= 37.542.487.= 45.866.592=

Totale passività

3.014.318.418.= 3.239.602.212.= 387.229.696.= 161.945.902=

(segue a pagina 6)



P A S S I V I T A'	Consistenze		Differenze	
	Al 1/1/1983	Al 31/12/1983	in più	in meno
<u>Patrimonio netto</u>				
Fondo di dotazione	65.971.115.=	65.971.115.=	-	-
Fondo di riserva ordinario	2.955.053.=	2.955.053.=	-	-
Fondo di riserva ex legge 72/1983	34.477.435.=	-	-	34.477.435.=
Avanzo economico dell'eser- cizio 1982	174.123.047.=	85.638.685.=	-	88.484.362.=
Avanzo economico dell'eser- cizio 1983	-	185.510.550.=	185.510.550.=	-
TOTALE A PAREGGIO	3.291.845.068.=	3.579.677.615.=	572.740.246.=	284.907.699.=