

SENATO DELLA REPUBBLICA

IX LEGISLATURA

N. 2059/15

ANNESSO 12

DISEGNO DI LEGGE

presentato dal **Ministro del Tesoro**
(GORIA)

di concerto col **Ministro del Bilancio e della Programmazione Economica**
(ROMITA)

(V. Stampato Camera n. 4017)

*modificato con la Nota di variazioni presentata dal Ministro del tesoro
(Goria) di concerto col Ministro del bilancio e della programmazione
economica (Romita) (V. Stampato Camera n. 4017-bis)*

Approvato dalla Camera dei deputati nella seduta del 20 novembre 1986

*Trasmesso dal Presidente della Camera dei deputati alla Presidenza
il 22 novembre 1986*

**Bilancio di previsione dello Stato per l'anno finanziario 1987
e bilancio pluriennale per il triennio 1987-1989**

TABELLA n. 15

Stato di previsione del Ministero del lavoro e della previdenza sociale

ANNESSO N. 12

CONTO CONSUNTIVO

**CASSA NAZIONALE DI PREVIDENZA ED ASSISTENZA
A FAVORE DEI RAGIONIERI E PERITI COMMERCIALI**

ESERCIZIO FINANZIARIO 1985

ANNESSO N. 12

**allo stato di previsione del Ministero del lavoro e della previdenza sociale
per l'anno finanziario 1987**

CONTO CONSUNTIVO

**CASSA NAZIONALE DI PREVIDENZA E DI ASSISTENZA
A FAVORE DEI RAGIONIERI E PERITI COMMERCIALI**

ESERCIZIO FINANZIARIO 1985

BILANCIO CONSUNTIVO ESERCIZIO 1985
ENTRATE — SPESE

BILANCIO CONSUNTIVO 1985

CODICE	CAPITOLO		G		
	NUMERO	DENOMINAZIONE	INIZIALI	Previsioni	
				VARIAZIONI	
1	2	3	4	In aumento (7—4) 5	In diminuzione (4—7) 6
		Avanzo di amministrazione presunto . . .	9.097.087.103	4.931.021.751	—
		Fondo iniziale di cassa presunto	—	—	—
		TITOLO I			
		ENTRATE CONTRIBUTIVE			
		Categoria I			
		ALIQUOTE CONTRIBUTIVE A CARICO DEGLI ISCRITTI			
10101	0101	Contributo personale	10.560.000.000	—	—
10102	0102	Versamenti volontari	5.000.000	—	—
10103	0103	Contributo marche in applicazione del- dell'art. 17 lett. b) della legge 9-2-1963 n. 160	100.000.000	—	—
10104	0104	Contributo percentuale	100.000.000	—	—
10105	0105	Quote suppletive	8.800.000	—	—
10106	0106	(Aggiunto) Contributi per assistenza sa- nitaria	—	—	—
		TOTALE	10.773.800.000	—	—
		Categoria II			
10201	0201	QUOTE DI PARTECIPAZIONE DEGLI ISCRITTI ALL'ONERE DI SPECIFICHE GESTIONI			
		TOTALE	—	—	—
		TOTALE TITOLO I	10.773.800.000	—	—
		TITOLO II			
		ENTRATE DERIVANTI DA TRASFERIMENTI CORRENTI			
		Categoria III			
20301	0301	TRASFERIMENTI DA PARTE DELLO STATO			
		TOTALE	—	—	—
		Categoria IV			
20401	0401	TRASFERIMENTI DA PARTE DELLE REGIONI			
		TOTALE	—	—	—
		Categoria V			
20501	0501	TRASFERIMENTI DA PARTE DEI COMUNI E DELLE PROVINCIE			
		TOTALE	—	—	—
		Categoria VI			
20601	0601	TRASFERIMENTI DA PARTE DI ALTRI ENTI DEL SETTORE PUBBLICO			
		TOTALE	—	—	—
		TOTALE TITOLO II	—	—	—

CODICE	CAPITOLO		GESTIONE DEI R		
	NUMERO	DENOMINAZIONE	RESIDUI ALL'INIZIO DELL'ESERCIZIO	RISCOSSI	RIMASTI DA RISCOUTERE (16 — 14)
1	2	3	13	14	15
		Avanzo di amministrazione presunto . . .	—	—	—
		Fondo iniziale di cassa presunto	—	—	—
		TITOLO I			
		ENTRATE CONTRIBUTIVE			
		Categoria I			
		ALIQUOTE CONTRIBUTIVE A CARICO DEGLI ISCRITTI			
10101	0101	Contributo personale	3.411.831.814	2.800.760.163	609.151.651
10102	0102	Versamenti volontari	—	—	—
10103	0103	Contributo marche in applicazione del- dell'art. 17 lett. b) della legge 9-2-1963 n. 160	18.400.000	18.400.000	—
10104	0104	Contributo percentuale	3.572.067	3.572.067	—
10105	0105	Quote suppletive	4.288.790	608.406	3.680.384
10106	0106	(Aggiunto) Contributi per assistenza sa- nitaria	4.843.849	358.800	4.485.049
		TOTALE	3.442.936.520	2.823.699.436	617.317.084
		Categoria II			
10201	0201	QUOTE DI PARTECIPAZIONE DEGLI ISCRITTI ALL'ONERE DI SPECIFICHE GESTIONI			
		TOTALE	—	—	—
		TOTALE TITOLO I	3.442.936.520	2.823.699.436	617.317.084
		TITOLO II			
		ENTRATE DERIVANTI DA TRASFERIMENTI CORRENTI			
		Categoria III			
20301	0301	TRASFERIMENTI DA PARTE DELLO STATO			
		TOTALE	—	—	—
		Categoria IV			
20401	0401	TRASFERIMENTI DA PARTE DELLE REGIONI			
		TOTALE	—	—	—
		Categoria V			
20501	0501	TRASFERIMENTI DA PARTE DEI COMUNI E DELLE PROVINCIE			
		TOTALE	—	—	—
		Categoria VI			
20601	0601	TRASFERIMENTI DA PARTE DI ALTRI ENTI DEL SETTORE PUBBLICO			
		TOTALE	—	—	—
		TOTALE TITOLO II	—	—	—

Segue **BILANCIO CONSUNTIVO 1985**

CODICE	CAPITOLO		G		
	NUMERO	DENOMINAZIONE	INIZIALI	Previsioni	
				VARIAZIONI	
1	2	3	4	In aumento (7—4)	In diminuzione (4—7)
				5	6
		TITOLO III			
		ALTRE ENTRATE			
		Categoria VII			
		ENTRATE DERIVANTI DALLA VENDITA DI BENI E DALLA PRESTAZIONE DI SERVIZI			
30701	0701	Ricavi dalla vendita di pubblicazioni	—	—	—
30702	0702	Proventi derivanti dalla prestazione di servizi	—	—	—
30703	0703	Realizzi per cessione materiale fuori uso	—	—	—
		TOTALE	—	—	—
		Categoria VIII			
		REDDITI E PROVENTI PATRIMONIALI			
30801	0801	Affitti di immobili e recupero oneri accessori	5.600.000.000	—	—
30802	0802	Interessi e premi su titoli a reddito fisso	7.500.000.000	—	—
30803	0803	Interessi attivi su mutui ipotecari	—	—	—
30804	0804	Interessi attivi bancari e di c/c postale	2.500.000.000	—	—
30805	0805	Interessi attivi su prestiti concessi al personale ai sensi dell'art. 59 dell'ipotesi di accordo approvata con D.P.R. 509/79	5.800.000	—	—
		TOTALE	15.605.800.000	—	—
		Categoria IX			
		POSTE CORRETTIVE E COMPENSATIVE DI SPESE CORRENTI			
30901	0901	Recuperi e rimborsi diversi	—	—	—
		TOTALE	—	—	—
		Categoria X			
		ENTRATE NON CLASSIFICABILI IN ALTRE VOCI			
31001	1001	Contributo marche in applicazione dell'art. 1 Legge 410/68 e dell'art. 10 Legge 991/69	8.700.000.000	1.142.266.459	—
31002	1002	Entrate eventuali	—	—	—
		TOTALE	8.700.000.000	1.142.266.459	—
		TOTALE TITOLO III	24.305.800.000	1.142.266.459	—
		TOTALE ENTRATE CORRENTI	35.079.600.000	1.142.266.459	—
		TITOLO IV			
		ENTRATE PER ALIENAZIONE DI BENI PATRIMONIALI E RISCOSSIONE DI CREDITI			
		Categoria XI			
41101	1101	ALIENAZIONE DI IMMOBILI E DIRITTI REALI			
		TOTALE	—	—	—

ESTIONE DI COMPETENZA					
DEFINITIVE (4 + 5 — 6)	Somme accertate			DIFFERENZE RISPETTO ALLE PREVISIONI	
	RISCOSSE	RIMASTE DA RISCUOTERE (10 — 8)	TOTALI ACCERTATI (8 + 9)	In +	In —
				(10 — 7)	(7 — 10)
7	8	9	10	11	12
—	—	—	—	—	—
—	—	—	—	—	—
—	—	—	—	—	—
—	—	—	—	—	—
5.600.000.000	4.367.199.661	1.380.235.058	5.747.434.719	147.434.719	—
7.500.000.000	3.109.052.078	2.078.455.506	5.187.507.584	—	2.312.492.416
—	—	—	—	—	—
2.500.000.000	8.426.260	3.524.017.537	3.532.443.797	1.032.443.797	—
5.800.000	5.909.303	—	5.909.303	109.303	—
15.605.800.000	7.490.587.302	6.982.708.101	14.473.295.403	1.179.987.819	2.312.492.416
—	40.824.029	643.012	41.467.041	41.467.041	—
—	40.824.029	643.012	41.467.041	41.467.041	—
9.842.266.459	11.953.894.423	2.265.288.349	14.219.182.772	4.376.916.313	—
—	539.325	—	539.325	539.325	—
9.842.266.459	11.954.433.748	2.265.288.349	14.219.722.097	4.377.455.638	—
25.448.066.459	19.485.845.079	9.248.639.462	28.734.484.541	5.598.910.498	2.312.492.416
36.221.866.459	27.261.715.054	12.834.860.599	40.096.575.653	6.189.572.430	2.314.863.236
—	—	—	—	—	—

CODICE	CAPITOLO		GESTIONE DEI R		
	NUMERO	DENOMINAZIONE	RESIDUI ALL'INIZIO DELL'ESERCIZIO	RISCOSSI	RIMASTI DA RISCOUTERE (16 — 14)
1	2	3	13	14	15
		TITOLO III ALTRE ENTRATE			
		Categoria VII ENTRATE DERIVANTI DALLA VENDITA DI BENI E DALLA PRESTAZIONE DI SERVIZI			
30701	0701	Ricavi dalla vendita di pubblicazioni . . .	—	—	—
30702	0702	Proventi derivanti dalla prestazione di servizi	—	—	—
30703	0703	Realizzi per cessione materiale fuori uso .	—	—	—
		TOTALE	—	—	—
		Categoria VIII REDDITI E PROVENTI PATRIMONIALI			
30801	0801	Affitti di immobili e recupero oneri accessori	743.881.738	667.369.191	76.512.547
30802	0802	Interessi e premi su titoli a reddito fisso .	5.543.207.499	5.511.478.096	29.384.820
30803	0803	Interessi attivi su mutui ipotecari . . .	50.864	—	50.864
30804	0804	Interessi attivi bancari e di c/c postale . .	4.201.933.977	4.199.289.486	2.644.491
30805	0805	Interessi attivi su prestiti concessi al personale ai sensi dell'art. 59 dell'ipotesi di accordo approvata con D.P.R. 509/79 .	—	—	—
		TOTALE	10.489.074.078	10.378.136.773	108.592.722
		Categoria IX POSTE CORRETTIVE E COMPENSATIVE DI SPESE CORRENTI			
30901	0901	Recuperi e rimborsi diversi	826.605	629.000	197.605
		TOTALE	826.605	629.000	197.605
		Categoria X ENTRATE NON CLASSIFICABILI IN ALTRE VOCI			
31001	1001	Contributo marche in applicazione dell'art. 1 Legge 410/68 e dell'art. 10 Legge 991/69	857.012.574	852.580.168	4.432.406
31002	1002	Entrate eventuali	4.511.690	—	4.511.690
		TOTALE	861.524.264	852.580.168	8.944.096
		TOTALE TITOLO III	11.351.424.947	11.231.345.941	117.734.423
		TOTALE ENTRATE CORRENTI	14.794.361.467	14.055.045.377	735.051.507
		TITOLO IV ENTRATE PER ALIENAZIONE DI BENI PATRIMONIALI E RISCOSSIONE DI CREDITI			
		Categoria XI ALIENAZIONE DI IMMOBILI E DIRITTI REALI			
41101	1101				
		TOTALE	—	—	—

Segue **BILANCIO CONSUNTIVO 1985**

CODICE	CAPITOLO		G		
	NUMERO	DENOMINAZIONE	INIZIALI	Previsioni	
				VARIAZIONI	
1	2	3	4	In aumento (7 — 4)	In diminuzione (4 — 7)
				5	6
		Categoria XII ALIENAZIONI DI IMMOBILIZZAZIONI TECNICHE			
41201	1201	Realizzi derivanti dalla vendita di mobili e arredi	—	—	—
		TOTALE	—	—	—
		Categoria XIII REALIZZO DI VALORI MOBILIARI			
41301	1301	Realizzi di titoli emessi o garantiti dallo Stato	—	—	—
41302	1302	Realizzi di obbligazioni e cartelle fondiarie	500.000.000	—	—
41303	1303	Riscossioni di altri titoli di credito	—	—	—
		TOTALE	500.000.000	—	—
		Categoria XIV RISCOSSIONI DI CREDITI			
41401	1401	Prelevamenti di depositi bancari	—	—	—
41402	1402	Riscossioni di prestiti ed anticipazioni a breve termine	35.000.000	—	—
41403	1403	Ritiro di depositi a cauzione presso terzi .	—	—	—
41404	1404	Riscossioni di crediti diversi	—	—	—
		TOTALE	35.000.000	—	—
		TOTALE TITOLO IV	535.000.000	—	—
		TITOLO V ENTRATE DERIVANTI DA TRASFERIMENTI IN CONTO CAPITALE			
		Categoria XV TRASFERIMENTI DALLO STATO			
51501	1501				
		TOTALE	—	—	—
		Categoria XVI TRASFERIMENTI DALLE REGIONI			
51601	1601				
		TOTALE	—	—	—
		Categoria XVII TRASFERIMENTI DA COMUNI E PROVINCE			
51701	1701				
		TOTALE	—	—	—
		Categoria XVIII TRASFERIMENTI DA ALTRI ENTI DEL SETTORE PUBBLICO			
51801	1801				
		TOTALE	—	—	—
		TOTALE TITOLO V	—	—	—

CODICE	CAPITOLO		GESTIONE DEI R		
	NUMERO	DENOMINAZIONE	RESIDUI ALL'INIZIO DELL'ESERCIZIO	RISCOSSI	RIMASTI DA RISCOUTERE (16 — 14)
1	2	3	13	14	15
		Categoria XII			
		ALIENAZIONI DI IMMOBILIZZAZIONI TECNICHE			
41201	1201	Realizzi derivanti dalla vendita di mobili e arredi	—	—	—
		TOTALE	—	—	—
		Categoria XIII			
		REALIZZO DI VALORI MOBILIARI			
41301	1301	Realizzi di titoli emessi o garantiti dallo Stato	—	—	—
41302	1302	Realizzi di obbligazioni e cartelle fondiarie	3.466.571.145	3.423.669.645	42.901.500
41303	1303	Riscossioni di altri titoli di credito	—	—	—
		TOTALE	3.466.571.145	3.423.669.645	42.901.500
		Categoria XIV			
		RISCOSSIONI DI CREDITI			
41401	1401	Prelevamenti di depositi bancari	—	—	—
41402	1402	Riscossioni di prestiti ed anticipazioni a breve termine	694.548	—	694.548
41403	1403	Ritiro di depositi a cauzione presso terzi .	—	—	—
41404	1404	Riscossioni di crediti diversi	—	—	—
		TOTALE	694.548	—	694.548
		TOTALE TITOLO IV	3.467.265.693	3.423.669.645	43.596.048
		TITOLO V			
		ENTRATE DERIVANTI DA TRASFERIMENTI IN CONTO CAPITALE			
		Categoria XV			
		TRASFERIMENTI DALLO STATO			
51501	1501		—	—	—
		TOTALE	—	—	—
		Categoria XVI			
		TRASFERIMENTI DALLE REGIONI			
51601	1601		—	—	—
		TOTALE	—	—	—
		Categoria XVII			
		TRASFERIMENTI DA COMUNI E PROVINCE			
51701	1701		—	—	—
		TOTALE	—	—	—
		Categoria XVIII			
		TRASFERIMENTI DA ALTRI ENTI DEL SETTORE PUBBLICO			
51801	1801		—	—	—
		TOTALE	—	—	—
		TOTALE TITOLO V	—	—	—

Segue **BILANCIO CONSUNTIVO 1985**

CODICE	CAPITOLO		G		
	NUMERO	DENOMINAZIONE	INIZIALI	Previsioni	
				VARIAZIONI	
1	2	3	4	In aumento (7 — 4)	In diminuzione (4 — 7)
				5	6
		TITOLO VI			
		ACCENSIONE DI PRESTITI			
		Categoria XIX			
61901	1901	ASSUNZIONE DI MUTUI			
		TOTALE	—	—	—
		Categoria XX			
62001	2001	ASSUNZIONE DI ALTRI DEBITI FINANZIARI			
		TOTALE	—	—	—
		Categoria XXI			
62101	2101	EMISSIONE DI OBBLIGAZIONI			
		TOTALE	—	—	—
		TOTALE TITOLO VI	—	—	—
		TOTALE ENTRATE IN CONTO CAPITALE	535.000.000	—	—
		TITOLO VII			
		PARTITE DI GIRO			
		Categoria XXII			
		PARTITE DI GIRO			
72201	2201	Ritenute erariali	1.400.000.000	—	—
72202	2202	Ritenute previdenziali ed assistenziali	130.000.000	—	—
72203	2203	Ritenute diverse	—	—	—
72204	2204	Trattenute per conto terzi	p.m.	—	—
72205	2205	Rimborsi di somme pagate per conto di terzi	p.m.	—	—
72206	2206	Depositi cauzionali conto terzi	p.m.	—	—
72207	2207	Partite in conto sospesi	p.m.	—	—
		TOTALE	1.530.000.000	—	—
		TOTALE TITOLO VII	1.530.000.000	—	—
		Riepilogo dei titoli			
		Titolo I	10.773.800.000	—	—
		Titolo II	—	—	—
		Titolo III	24.305.800.000	1.142.266.459	—
		Titolo IV	535.000.000	—	—
		Titolo V	—	—	—
		Titolo VI	—	—	—
		Titolo VII	1.530.000.000	—	—
		TOTALE DELLE ENTRATE	37.144.600.000	1.142.266.459	—
		Avanzo di amministrazione	9.097.087.103	4.931.021.751	—
		Fondo iniziale di cassa	—	—	—
		TOTALE GENERALE	46.241.687.103	6.073.288.210	—

ESTIONE DI COMPETENZA					
DEFINITIVE (4 + 5 - 6)	Somme accertate			DIFFERENZE RISPETTO ALLE PREVISIONI	
	RISCOSSE	RIMASTE DA RISCUOTERE (10 - 8)	TOTALI ACCERTATI (8 + 9)	In + (10 - 7)	In - (7 - 10)
	7	8	9	10	11
—	—	—	—	—	—
—	—	—	—	—	—
—	—	—	—	—	—
—	—	—	—	—	—
535.000.000	2.174.775.764	416.913.000	2.591.688.764	2.056.688.764	—
1.400.000.000	1.383.235.466	—	1.383.235.466	—	16.764.534
130.000.000	103.496.580	135.207	103.631.787	—	26.368.213
—	—	—	—	—	—
p.m.	14.962.885	—	14.962.885	14.962.885	—
p.m.	57.936.730	19.385.191	77.321.921	77.321.921	—
p.m.	130.279.685	—	130.279.685	130.279.685	—
p.m.	5.734.434.405	6.250.173	5.740.684.578	5.740.684.578	—
1.530.000.000	7.424.345.751	25.770.571	7.450.116.322	5.963.249.069	43.132.747
1.530.000.000	7.424.345.751	25.770.571	7.450.116.322	5.963.249.069	43.132.747
10.773.800.000	7.775.869.975	3.586.221.137	11.362.091.112	590.661.932	2.370.820
—	—	—	—	—	—
25.448.066.459	19.485.845.079	9.248.639.462	28.734.484.541	5.598.910.498	2.312.492.416
535.000.000	2.174.775.764	416.913.000	2.591.688.764	2.056.688.764	—
—	—	—	—	—	—
—	—	—	—	—	—
1.530.000.000	7.424.345.751	25.770.571	7.450.116.322	5.963.249.069	43.132.747
38.286.866.459	36.860.836.569	13.277.544.170	50.138.380.739	14.209.510.263	2.357.995.983
14.028.108.854	—	—	—	—	14.028.108.854
—	—	—	—	—	—
52.314.975.313	36.860.836.569	13.277.544.170	50.138.380.739	14.209.510.263	16.386.104.837

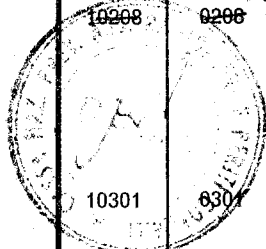
CODICE	CAPITOLO		GESTIONE DEI R		
	NUMERO	DENOMINAZIONE	RESIDUI ALL'INIZIO DELL'ESERCIZIO	RISCOSSI	RIMASTI DA RISCUOTERE (16 — 14)
1	2	3	13	14	15
		TITOLO VI ACCENSIONE DI PRESTITI			
61901	1901	Categoria XIX ASSUNZIONE DI MUTUI			
		TOTALE	—	—	—
62001	2001	Categoria XX ASSUNZIONE DI ALTRI DEBITI FINANZIARI			
		TOTALE	—	—	—
62101	2101	Categoria XXI EMISSIONE DI OBBLIGAZIONI			
		TOTALE	—	—	—
		TOTALE TITOLO VI	—	—	—
		TOTALE ENTRATE IN CONTO CAPITALE	3.467.265.693	3.423.669.645	43.596.048
		TITOLO VII PARTITE DI GIRO			
		Categoria XXII PARTITE DI GIRO			
72201	2201	Ritenute erariali	—	—	—
72202	2202	Ritenute previdenziali ed assistenziali . .	—	—	—
72203	2203	Ritenute diverse	—	—	—
72204	2204	Trattenute per conto terzi	—	—	—
72205	2205	Rimborsi di somme pagate per conto di terzi	57.701.170	15.714.802	41.986.368
72206	2206	Depositi cauzionali conto terzi	—	—	—
72207	2207	Partite in conto sospesi	81.362.264	42.553.029	38.809.235
		TOTALE	139.063.434	58.267.831	80.795.603
		TOTALE TITOLO VII	139.063.434	58.267.831	80.795.603
		Riepilogo dei titoli			
		Titolo I	3.442.936.520	2.823.699.436	617.317.084
		Titolo II	—	—	—
		Titolo III	11.351.424.947	11.231.345.941	117.734.423
		Titolo IV	3.467.265.693	3.423.669.645	43.596.048
		Titolo V	—	—	—
		Titolo VI	—	—	—
		Titolo VII	139.063.434	58.267.831	80.795.603
		TOTALE DELLE ENTRATE	18.400.690.594	17.536.982.853	859.443.158
		Avanzo di amministrazione	—	—	—
		Fondo iniziale di cassa	—	—	—
		TOTALE GENERALE	18.400.690.594	17.536.982.853	859.443.158

ENTRATE

RESIDUI ATTIVI			GESTIONE DI CASSA				TOTALE DEI RESIDUI ATTIVI AL TERMINE DELL'ESERCIZIO (9 + 15)
TOTALI (14 + 15)	VARIAZIONI		PREVISIONI	RISCOSSIONI	DIFFERENZE RISPETTO ALLE PREVISIONI		
	In + (16 — 13)	In — (13 — 16)			In + (20 — 19)	In — (19 — 20)	
16	17	18	19	20	21	22	23
—	—	—	—	—	—	—	—
—	—	—	—	—	—	—	—
—	—	—	—	—	—	—	—
—	—	—	—	—	—	—	—
—	—	—	—	—	—	—	—
3.467.265.693	—	—	4.002.265.693	5.598.445.409	1.596.179.716	—	460.509.048
—	—	—	1.400.000.000	1.383.235.466	—	16.764.534	—
—	—	—	130.000.000	103.496.580	—	26.503.420	135.207
—	—	—	—	—	—	—	—
—	—	—	—	14.962.885	14.962.885	—	—
57.701.170	—	—	57.701.170	73.651.532	15.950.362	—	61.371.559
—	—	—	—	130.279.685	130.279.685	—	—
81.362.264	—	—	81.362.264	5.776.987.434	5.695.625.170	—	45.059.408
139.063.434	—	—	1.669.063.434	7.482.613.582	5.856.818.102	43.267.954	106.566.174
139.063.434	—	—	1.669.063.434	7.482.613.582	5.856.818.102	43.267.954	106.566.174
3.441.016.520	—	1.920.000	13.634.436.520	10.599.569.411	75.884.828	3.110.751.937	4.203.538.221
—	—	—	—	—	—	—	—
11.349.080.364	—	2.344.583	32.806.786.915	30.717.191.020	2.796.417.545	4.886.013.440	9.366.373.885
3.467.265.693	—	—	4.002.265.693	5.598.445.409	1.596.179.716	—	460.509.048
—	—	—	—	—	—	—	—
—	—	—	—	—	—	—	—
139.063.434	—	—	1.669.063.434	7.482.613.582	5.856.818.102	43.267.954	106.566.174
18.396.426.011	—	4.264.583	52.112.552.562	54.397.819.422	10.325.300.191	8.040.033.331	14.136.987.328
—	—	—	—	—	—	—	—
—	—	—	16.263.516.528	—	—	16.263.516.528	—
18.396.426.011	—	4.264.583	68.376.069.090	54.397.819.422	10.325.300.191	24.303.549.859	14.136.987.328


BILANCIO CONSUNTIVO 1985

CODICE	CAPITOLO		G		
	NUMERO	DENOMINAZIONE	INIZIALI	Previsioni	
				VARIAZIONI	
1	2	3	4	In aumento (7-4)	In diminuzione (4-7)
				5	6
		TITOLO I			
		SPESE CORRENTI			
		Categoria I			
		SPESE PER GLI ORGANI DELL'ENTE			
10101	0101	Assegni e indennità alla presidenza . . .	—	—	—
10102	0102	Compensi, indennità e rimborsi ai componenti gli organi collegiali di amministrazione	135.000.000	40.000.000	—
10103	0103	Compensi, indennità e rimborsi ai componenti il Collegio dei Sindaci	25.000.000	—	—
		TOTALE	160.000.000	40.000.000	—
		Categoria II			
		ONERI PER IL PERSONALE IN ATTIVITA' DI SERVIZIO			
10201	0201	Stipendi ed altri assegni fissi al personale	1.002.190.000	—	—
10202	0202	Compensi per lavoro straordinario . . .	149.800.000	—	—
10203	0203	Salari ed altri assegni al personale di custodia immobili	150.000.000	—	—
10204	0204	Indennità e rimborso spese trasporto per missioni all'interno	10.000.000	3.000.000	—
10205	0205	Oneri previdenziali ed assistenziali a carico dell'Ente: personale impiegatizio .	350.000.000	—	—
10206	0206	Oneri previdenziali ed assistenziali a carico dell'Ente: personale custodia immobili	65.000.000	—	—
10207	0207	Altri oneri sociali a carico dell'Ente . .	10.000.000	—	—
10208	0208	Corsi per il personale e partecipazione alle spese per corsi indetti da enti, istituzioni e amministrazioni varie . . .	—	—	—
		TOTALE	1.736.990.000	3.000.000	—
		Categoria III			
10301	6301	ONERI PER IL PERSONALE IN QUIESCENZA			
		Categoria IV			
		SPESE PER L'ACQUISTO DI BENI DI CONSUMO E SERVIZI			
10401	0401	Acquisti di libri, riviste, giornali ed altre pubblicazioni	6.000.000	—	—
10402	0402	Spese per l'acquisto di materiali di consumo e per il noleggio di materiale tecnico	35.000.000	—	—
10403	0403	Spese di rappresentanza	3.000.000	—	—
10404	0404	Spese per il funzionamento di commissioni, comitati, ecc.	8.000.000	—	—
10405	0405	Spese per accertamenti sanitari	1.400.000	—	—
10406	0406	Acquisto vestiario e divise	5.000.000	—	—
10407	0407	Fitto locali	—	—	—



ESTIONE DI COMPETENZA					
DEFINITIVE (4 + 5 — 6)	Somme impegnate			DIFFERENZE RISPETTO ALLE PREVISIONI	
	PAGATE	RIMASTE DA PAGARE (10 — 8)	TOTALI IMPEGNI (8 + 9)	In +	In —
				(10 — 7)	(7 — 10)
7	8	9	10	11	12
—	—	—	—	—	—
175.000.000	132.782.874	13.672.839	146.455.713	—	28.544.287
25.000.000	19.404.057	3.567.812	22.971.869	—	2.028.131
200.000.000	152.186.931	17.240.651	169.427.582	—	30.572.418
1.002.190.000	859.410.387	256.880	859.667.267	—	142.522.733
149.800.000	85.816.488	34.188.913	120.005.401	—	29.794.599
150.000.000	112.864.321	6.744.968	119.609.289	—	30.390.711
13.000.000	8.529.745	852.000	9.381.745	—	3.618.255
350.000.000	229.347.786	35.461.582	264.809.368	—	85.190.632
65.000.000	41.887.705	9.719.691	51.607.396	—	13.392.604
10.000.000	436.600	2.796.600	3.233.200	—	6.766.800
—	—	—	—	—	—
1.739.990.000	1.338.293.032	90.020.634	1.428.313.666	—	311.676.334
6.000.000	3.188.090	840.950	4.029.040	—	1.970.960
35.000.000	14.800.725	2.591.752	17.392.477	—	17.607.523
3.000.000	—	—	—	—	3.000.000
8.000.000	3.806.000	—	3.806.000	—	4.194.000
1.400.000	624.077	738.800	1.362.877	—	37.123
5.000.000	—	5.000.000	5.000.000	—	—
—	—	—	—	—	—

CODICE	CAPITOLO		GESTIONE DEI R		
	NUMERO	DENOMINAZIONE	RESIDUI ALL'INIZIO DELL'ESERCIZIO	PAGATI	RIMASTI DA PAGARE (16 — 14)
1	2	3	13	14	15
		TITOLO I			
		SPESE CORRENTI			
		Categoria I			
		SPESE PER GLI ORGANI DELL'ENTE			
10101	0101	Assegni e indennità alla presidenza	—	—	—
10102	0102	Compensi, indennità e rimborsi ai componenti gli organi collegiali di amministrazione	7.329.770	7.329.770	—
10103	0103	Compensi, indennità e rimborsi ai componenti il Collegio dei Sindaci	2.134.200	2.134.200	—
		TOTALE	9.463.970	9.463.970	—
		Categoria II			
		ONERI PER IL PERSONALE IN ATTIVITA' DI SERVIZIO			
10201	0201	Stipendi ed altri assegni fissi al personale	21.668.938	19.366.065	2.302.873
10202	0202	Compensi per lavoro straordinario	44.888.361	44.234.806	653.555
10203	0203	Salari ed altri assegni al personale di custodia immobili	14.547.890	14.501.177	—
10204	0204	Indennità e rimborso spese trasporto per missioni all'interno	36.005	—	—
10205	0205	Oneri previdenziali ed assistenziali a carico dell'Ente: personale impiegatizio	43.165.413	41.622.148	1.543.265
10206	0206	Oneri previdenziali ed assistenziali a carico dell'Ente: personale custodia immobili	8.667.441	8.646.344	—
10207	0207	Altri oneri sociali a carico dell'Ente	—	—	—
10208	0208	Corsi per il personale e partecipazione alle spese per corsi indetti da enti, istituzioni e amministrazioni varie	—	—	—
		TOTALE	132.974.048	128.370.540	4.499.693
		Categoria III			
		ONERI PER IL PERSONALE IN QUIESCENZA			
		Categoria IV			
		SPESE PER L'ACQUISTO DI BENI DI CONSUMO E SERVIZI			
10401	0401	Acquisti di libri, riviste, giornali ed altre pubblicazioni	889.340	889.340	—
10402	0402	Spese per l'acquisto di materiali di consumo e per il noleggio di materiale tecnico	2.893.428	2.893.428	—
10403	0403	Spese di rappresentanza	—	—	—
10404	0404	Spese per il funzionamento di commissioni, comitati, ecc.	1.520.000	1.100.000	420.000
10405	0405	Spese per accertamenti sanitari	1.803.498	990.480	813.018
10406	0406	Acquisto vestiario e divise	—	—	—
10407	0407	Fitto locali	—	—	—



Segue **BILANCIO CONSUNTIVO 1985**

CODICE	CAPITOLO		G		
	NUMERO	DENOMINAZIONE	INIZIALI	Previsioni	
				VARIAZIONI	
1	2	3	4	In aumento (7 — 4)	In diminuzione (4 — 7)
				5	6
10408	0408	Manutenzione, riparazione e adattamento di locali e relativi impianti: sede	50.000.000	—	—
10409	0409	Manutenzione, riparazione e adattamento di locali e relativi impianti: immobili da reddito	240.000.000	—	—
10410	0410	Spese postali e telegrafiche	70.000.000	10.000.000	—
10411	0411	Spese per studi, indagini e rilevazioni . .	7.000.000	31.000.000	—
10412	0412	Spese per l'organizzazione e la partecipazione a convegni e congressi	4.000.000	—	—
10413	0413	Spese per concorsi	5.000.000	—	—
10414	0414	Canoni d'acqua - Sede	5.500.000	—	—
10415	0415	Canoni d'acqua - immobili da reddito . .	60.000.000	25.000.000	—
10416	0416	Spese per l'energia elettrica per illuminazione: sede	35.000.000	—	—
10417	0417	Spese per l'energia elettrica per illuminazione: immobili da reddito	60.000.000	24.550.000	—
10418	0418	Combustibile e energia elettrica per riscaldamento e spese per la conduzione caldaia degli impianti tecnici - sede . .	25.000.000	—	—
10419	0419	Combustibili ed energia elettrica per riscaldamento e spese per la conduzione caldaia degli impianti tecnici - immobili da reddito	320.000.000	—	—
10420	0420	Onorari e compensi per incarichi professionali	270.000.000	150.000.000	—
10421	0421	Trasporti e facchinaggi	20.000.000	—	—
10422	0422	Premi di assicurazione per altri rischi assicurati	8.800.000	3.308.000	—
10423	0423	Premi di assicurazione immobili da reddito	65.000.000	58.500.000	—
10424	0424	Spese per la pulizia dei locali della sede .	50.000.000	—	—
10425	0425	Spese per la pulizia degli immobili da reddito	3.000.000	1.200.000	—
10426	0426	Spese per stampati e cancelleria	55.000.000	—	—
10427	0427	Spese diverse	1.000.000	—	—
10428	0428	Spese per la vigilanza della Sede	10.000.000	—	—
10429	0429	Spese per il funzionamento degli Organi Collegiali	5.000.000	—	—
		TOTALE	1.427.700.000	303.558.000	—
		Categoria V			
		SPESE PER PRESTAZIONI ISTITUZIONALI			
10501	0501	Pensioni dirette di vecchiaia	5.340.000.000	—	—
10502	0502	Pensioni agli ultrasettantenni	28.000.000	—	—
10503	0503	Pensioni indirette	1.702.000.000	—	—
10504	0504	Pensioni di reversibilità	1.350.000.000	—	—
10505	0505	Pensioni di invalidità	1.335.000.000	—	—
10506	0506	Indennità una-tantum	40.000.000	—	—
10507	0507	Liquidazioni	120.000.000	—	—
10508	0508	(Aggiunto) Prestazioni assistenziali . . .	—	—	—
10509	0509	Interventi assistenziali ai sensi dell'art. 34 legge 160/63	120.000.000	—	—
		TOTALE	10.035.000.000	—	—

ESTIONE DI COMPETENZA					
DEFINITIVE (4 + 5 - 6)	Somme impegnate			DIFFERENZE RISPETTO ALLE PREVISIONI	
	PAGATE	RIMASTE DA PAGARE (10 - 8)	TOTALI IMPEGNI (8 + 9)	In +	In -
				(10 - 7)	(7 - 10)
7	8	9	10	11	12
50.000.000	35.369.418	1.873.681	37.243.099	—	12.756.901
240.000.000	176.461.861	30.116.009	206.577.870	—	33.422.130
80.000.000	74.309.214	—	74.309.214	—	5.690.786
38.000.000	34.424.494	—	34.424.494	—	3.575.506
4.000.000	—	—	—	—	4.000.000
5.000.000	2.102.940	—	2.102.940	—	2.897.060
5.500.000	492.300	—	492.300	—	5.007.700
85.000.000	69.809.272	180.776	69.990.048	—	15.009.952
35.000.000	23.224.334	1.770.200	24.994.534	—	10.005.466
84.550.000	84.550.000	—	84.550.000	—	—
25.000.000	9.903.958	3.640.513	13.544.471	—	11.455.529
320.000.000	188.554.140	16.985.439	205.539.579	—	114.460.421
420.000.000	362.096.968	57.840.274	419.937.242	—	62.758
20.000.000	7.141.657	—	7.141.657	—	12.858.343
12.108.000	11.993.860	—	11.993.860	—	114.140
123.500.000	66.372.785	—	66.372.785	—	57.127.215
50.000.000	34.676.660	7.049.320	41.725.980	—	8.274.020
4.200.000	3.508.429	—	3.508.429	—	691.571
55.000.000	51.615.716	2.648.437	54.264.153	—	735.847
1.000.000	38.000	—	38.000	—	962.000
10.000.000	1.097.520	180.564	1.278.084	—	8.721.916
5.000.000	—	—	—	—	5.000.000
1.731.258.000	1.260.162.418	131.456.715	1.391.619.133	—	339.638.867
5.340.000.000	4.776.963.782	29.257.047	4.806.220.829	—	533.779.171
28.000.000	23.985.621	—	23.985.621	—	4.014.379
1.702.000.000	1.488.771.038	66.540.832	1.555.311.870	—	146.688.130
1.350.000.000	1.256.117.833	23.646.119	1.279.763.952	—	70.236.048
1.335.000.000	1.120.558.333	23.541.605	1.144.099.938	—	190.900.062
40.000.000	—	1.227.576	1.227.576	—	38.772.424
120.000.000	97.827.850	22.117.024	119.944.874	—	55.126
—	—	—	—	—	—
120.000.000	—	4.000.000	4.000.000	—	116.000.000
10.035.000.000	8.764.224.457	170.330.203	8.934.554.660	—	1.100.445.340

CODICE	CAPITOLO		GESTIONE DEI R		
	NUMERO	DENOMINAZIONE	RESIDUI ALL'INIZIO DELL'ESERCIZIO	PAGATI	RIMASTI DA PAGARE (16 — 14)
1	2	3	13	14	15
10408	0408	Manutenzione, riparazione e adattamento di locali e relativi impianti: sede . . .	5.836.108	5.304.690	—
10409	0409	Manutenzione, riparazione e adattamento di locali e relativi impianti: immobili da reddito	82.757.873	67.034.863	15.723.010
10410	0410	Spese postali e telegrafiche	839.428	482.478	356.950
10411	0411	Spese per studi, indagini e rilevazioni . .	7.183.250	7.183.250	—
10412	0412	Spese per l'organizzazione e la partecipazione a convegni e congressi	—	—	—
10413	0413	Spese per concorsi	13.406.360	13.406.360	—
10414	0414	Canoni d'acqua - Sede	—	—	—
10415	0415	Canoni d'acqua - immobili da reddito . .	368.160	—	368.160
10416	0416	Spese per l'energia elettrica per illuminazione: sede	—	—	—
10417	0417	Spese per l'energia elettrica per illuminazione: immobili da reddito	24.450	24.450	—
10418	0418	Combustibile e energia elettrica per riscaldamento e spese per la conduzione caldaia degli impianti tecnici - sede . .	2.504.001	2.504.001	—
10419	0419	Combustibili ed energia elettrica per riscaldamento e spese per la conduzione caldaia degli impianti tecnici - immobili da reddito	34.746.831	34.413.331	333.500
10420	0420	Onorari e compensi per incarichi professionali	94.007.640	93.428.580	579.060
10421	0421	Trasporti e facchinaggi	368.160	368.160	—
10422	0422	Premi di assicurazione per altri rischi assicurati	775.000	775.000	—
10423	0423	Premi di assicurazione immobili da reddito	2.477.263	2.477.263	—
10424	0424	Spese per la pulizia dei locali della sede .	6.608.000	6.608.000	—
10425	0425	Spese per la pulizia degli immobili da reddito	—	—	—
10426	0426	Spese per stampati e cancelleria	15.233.689	13.629.489	—
10427	0427	Spese diverse	955.668	—	955.668
10428	0428	Spese per la vigilanza della Sede	90.282	90.282	—
10429	0429	Spese per il funzionamento degli Organi Collegiali	—	—	—
		TOTALE	275.288.429	253.603.445	19.549.366
		Categoria V			
		SPESE PER PRESTAZIONI ISTITUZIONALI			
10501	0501	Pensioni dirette di vecchiaia	71.429.004	70.438.281	990.723
10502	0502	Pensioni agli ultrasessantenni	—	—	—
10503	0503	Pensioni indirette	20.104.577	16.045.088	4.059.489
10504	0504	Pensioni di reversibilità	7.229.638	6.513.142	—
10505	0505	Pensioni di invalidità	4.342.095	4.342.095	—
10506	0506	Indennità una-tantum	9.968.197	9.968.197	—
10507	0507	Liquidazioni	38.443.893	36.144.338	2.299.555
10508	0508	(Aggiunto) Prestazioni assistenziali . . .	—	—	—
10509	0509	Interventi assistenziali ai sensi dell'art. 34 legge 160/63	6.000.000	—	—
		TOTALE	157.517.404	143.451.141	7.349.767

SPESE

ESIDUI PASSIVI			GESTIONE DI CASSA				TOTALE DEI RESIDUI PASSIVI AL TERMINE DELL'ESERCIZIO (9 + 15)
TOTALI (14 + 15)	VARIAZIONI		PREVISIONI	PAGAMENTI	DIFFERENZE RISPETTO ALLE PREVISIONI		
	In + (16 — 13)	In — (13 — 16)			In + (20 — 19)	In — (19 — 20)	
16	17	18	19	20	21	22	23
5.304.690	—	531.418	54.836.108	40.674.108	—	14.162.000	1.873.681
82.757.873	—	—	307.757.873	243.496.724	—	64.261.149	45.839.019
839.428	—	—	79.839.428	74.791.692	—	5.047.736	356.950
7.183.250	—	—	52.183.250	41.607.744	—	10.575.506	—
—	—	—	4.000.000	—	—	4.000.000	—
13.406.360	—	—	18.056.360	15.509.300	—	2.547.060	—
—	—	—	5.000.000	492.300	—	4.507.700	—
368.160	—	—	84.968.160	69.809.272	—	15.158.888	548.936
—	—	—	33.000.000	23.224.334	—	9.775.666	1.770.200
24.450	—	—	84.574.450	84.574.450	—	—	—
2.504.001	—	—	25.504.001	12.407.959	—	13.096.042	3.640.513
34.746.831	—	—	324.746.831	222.967.471	—	101.779.360	17.318.939
94.007.640	—	—	498.007.640	455.525.548	—	42.482.092	58.419.334
368.160	—	—	19.368.160	7.509.817	—	11.858.343	—
775.000	—	—	12.883.000	12.768.860	—	114.140	—
2.477.263	—	—	125.977.263	68.850.048	—	57.127.215	—
6.608.000	—	—	52.608.000	41.284.660	—	11.323.340	7.049.320
—	—	—	4.200.000	3.508.429	—	691.571	—
13.629.489	—	1.604.200	67.233.689	65.245.205	—	1.988.484	2.648.437
955.668	—	—	1.955.668	38.000	—	1.917.668	955.668
90.282	—	—	9.890.282	1.187.802	—	8.702.480	180.564
—	—	—	5.000.000	—	—	5.000.000	—
273.152.811	—	2.135.618	1.930.696.429	1.513.765.863	—	416.930.566	151.006.081
71.429.004	—	—	5.351.429.004	4.847.402.063	—	504.026.941	30.247.770
—	—	—	28.000.000	23.985.621	—	4.014.379	—
20.104.577	—	—	1.709.104.577	1.504.816.126	—	195.288.451	70.600.321
6.513.142	—	716.496	1.342.229.638	1.262.630.975	—	79.598.663	23.646.119
4.342.095	—	—	1.329.342.095	1.124.900.428	—	204.441.667	23.541.605
9.968.197	—	—	49.968.197	9.968.197	—	40.000.000	1.227.576
38.443.893	—	—	148.443.893	133.972.188	—	14.471.705	24.416.579
—	—	—	—	—	—	—	—
—	—	6.000.000	126.000.000	—	—	126.000.000	4.000.000
150.809.908	—	6.716.496	10.075.517.404	8.907.675.598	—	1.167.841.806	177.679.970

Segue **BILANCIO CONSUNTIVO 1985**

CODICE	CAPITOLO		G		
	NUMERO	DENOMINAZIONE	INIZIALI	Previsioni	
				VARIAZIONI	
1	2	3	4	In aumento (7 - 4)	In diminuzione (4 - 7)
				5	6
		Categoria VI			
		TRASFERIMENTI PASSIVI			
10601	0601	Provvidenze al personale (art. 59 D.P.R. 509 - punti 1, 2, 3)	4.514.900	1.750.000	—
		TOTALE	4.514.900	1.750.000	—
		Categoria VII			
		ONERI FINANZIARI			
10701	0701	Interessi passivi	—	—	—
10702	0702	Interessi passivi su mutui	32.850.000	—	—
10703	0703	Spese e commissioni bancarie e di c/c postale	12.000.000	—	—
10704	0704	Bolli e spese per acquisto titoli	3.500.000	—	—
		TOTALE	48.350.000	—	—
		Categoria VIII			
		ONERI TRIBUTARI			
10801	0801	Imposta di registro ed IVA su acquisto immobili	1.000.000.000	2.569.215.300	—
10802	0802	Imposte e tasse su patrimonio immobiliare	70.000.000	48.078.000	—
10803	0803	Imposte su interessi attivi	745.000.000	—	—
10804	0804	Imposte su reddito delle persone giuridiche	500.000.000	200.000.000	—
10805	0805	ILOR	200.000.000	420.000.000	—
10806	0806	Imposte relative ad accertamenti contestati	—	—	—
10807	0807	Oneri per decreto legge 429/82	—	—	—
		TOTALE	2.515.000.000	3.237.293.300	—
		Categoria IX			
		POSTE CORRETTIVE E COMPENSATIVE DI ENTRATE CORRENTI			
10901	0901	Restituzioni diverse	2.000.000	—	—
10902	0902	Rimborsi contributi	4.000.000	—	—
		TOTALE	6.000.000	—	—
		Categoria X			
		SPESE NON CLASSIFICABILI IN ALTRE VOCI			
11001	1001	Cedole su titoli acquistati	600.000.000	—	—
11002	1002	Spese per liti, arbitraggi, risarcimenti ed accessori	5.000.000	—	—
11003	1003	Fondi di riserva	518.132.203	106.266.459	623.398.300
11004	1004	Spese per ruoli esattoriali	300.000.000	—	—
11005	1005	Spese per la marca « Luca Pacioli »	5.000.000	—	—
11006	1006	Aggio su vendita marche comuni	435.000.000	60.000.000	—
11007	1007	(Aggiunto) Contributo solidarietà fondo sociale	—	—	—
		TOTALE	1.863.132.203	166.266.459	623.398.300
		TOTALE TITOLO I	17.796.687.103	3.751.867.759	623.398.300

ESTIONE DI COMPETENZA					
DEFINITIVE (4 + 5 - 6)	Somme impegnate			DIFFERENZE RISPETTO ALLE PREVISIONI	
	PAGATE	RIMASTE DA PAGARE (10 - 8)	TOTALI IMPEGNI (8 + 9)	In + (10 - 7)	In - (7 - 10)
				7	8
6.264.900	6.164.900	100.000	6.264.900	—	—
6.264.900	6.164.900	100.000	6.264.900	—	—
—	—	—	—	—	—
32.850.000	15.112.585	14.724.456	29.837.041	—	3.012.959
12.000.000	9.141.098	312.400	9.453.498	—	2.546.502
3.500.000	550.620	48.144	598.764	—	2.901.236
48.350.000	24.804.303	15.085.000	39.889.303	—	8.460.697
3.569.215.300	1.653.915.300	104.000.000	1.757.915.300	—	1.811.300.000
118.078.000	115.734.959	—	115.734.959	—	2.343.041
745.000.000	135.441.252	932.500.062	1.067.941.314	322.941.314	—
700.000.000	675.937.000	—	675.937.000	—	24.063.000
620.000.000	599.775.000	—	599.775.000	—	20.225.000
—	—	—	—	—	—
—	—	—	—	—	—
5.752.293.300	3.180.803.511	1.036.500.062	4.217.303.573	322.941.314	1.857.931.041
2.000.000	536.712	—	536.712	—	1.463.288
4.000.000	455.400	—	455.400	—	3.544.600
6.000.000	992.112	—	992.112	—	5.007.888
600.000.000	—	—	—	—	600.000.000
5.000.000	4.073.400	—	4.073.400	—	926.600
1.000.362	—	—	—	—	1.000.362
300.000.000	741.961	66.586.000	67.327.961	—	232.672.039
5.000.000	4.850.600	1.169.750	6.020.350	1.020.350	—
495.000.000	597.690.368	113.249.795	710.940.163	215.940.163	—
—	—	—	—	—	—
1.406.000.362	607.356.329	181.005.545	788.361.874	216.960.513	834.599.001
20.925.156.562	15.334.987.993	1.641.738.810	16.976.726.803	539.901.827	4.488.331.586

CODICE	CAPITOLO		GESTIONE DEI R		
	NUMERO	DENOMINAZIONE	RESIDUI ALL'INIZIO DELL'ESERCIZIO	PAGATI	RIMASTI DA PAGARE (16 — 14)
1	2	3	13	14	15
		Categoria VI TRASFERIMENTI PASSIVI			
10601	0601	Provvidenze al personale (art. 59 D.P.R. 509 - punti 1, 2, 3)	3.200.000	2.800.000	400.000
		TOTALE	3.200.000	2.800.000	400.000
		Categoria VII ONERI FINANZIARI			
10701	0701	Interessi passivi	—	—	—
10702	0702	Interessi passivi su mutui	15.484.000	15.484.000	—
10703	0703	Spese e commissioni bancarie e di c/c postale	521.169	508.750	12.419
10704	0704	Bolli e spese per acquisto titoli	—	—	—
		TOTALE	16.005.169	15.992.750	12.419
		Categoria VIII ONERI TRIBUTARI			
10801	0801	Imposta di registro ed IVA su acquisto immobili	902.829.700	902.829.700	—
10802	0802	Imposte e tasse su patrimonio immobiliare	—	—	—
10803	0803	Imposte su interessi attivi	1.092.572.885	1.091.920.590	652.295
10804	0804	Imposte su reddito delle persone giuridiche	—	—	—
10805	0805	ILOR	—	—	—
10806	0806	Imposte relative ad accertamenti contestati	—	—	—
10807	0807	Oneri per decreto legge 429/82	—	—	—
		TOTALE	1.995.402.585	1.934.750.290	652.295
		Categoria IX POSTE CORRETTIVE E COMPENSATIVE DI ENTRATE CORRENTI			
10901	0901	Restituzioni diverse	—	—	—
10902	0902	Rimborsi contributi	—	—	—
		TOTALE	—	—	—
		Categoria X SPESE NON CLASSIFICABILI IN ALTRE VOCI			
11001	1001	Cedole su titoli acquistati	—	—	—
11002	1002	Spese per liti, arbitraggi, risarcimenti ed accessori	—	—	—
11003	1003	Fondi di riserva	—	—	—
11004	1004	Spese per ruoli esattoriali	64.046.270	—	64.046.270
11005	1005	Spese per la marca « Luca Pacioli »	895.000	895.000	—
11006	1006	Aggio su vendita marche comuni	42.642.805	42.629.008	13.797
11007	1007	(Aggiunto) Contributo solidarietà fondo sociale	794.417.500	—	794.417.500
		TOTALE	902.091.575	43.524.008	858.477.567
		TOTALE TITOLO I	3.491.853.180	2.591.956.144	890.941.107

SPESE

ESIDUI PASSIVI			GESTIONE DI CASSA				TOTALE DEI RESIDUI PASSIVI AL TERMINE DELL'ESERCIZIO (9 + 15)
TOTALI (14 + 15)	VARIAZIONI		PREVISIONI	PAGAMENTI	DIFFERENZE RISPETTO ALLE PREVISIONI		
	In + (16 — 13)	In — (13 — 16)			In + (20 — 19)	In — (19 — 20)	
16	17	18	19	20	21	22	23
3.200.000	—	—	9.464.900	8.964.900	—	500.000	500.000
3.200.000	—	—	9.464.900	8.964.900	—	500.000	500.000
—	—	—	—	—	—	—	—
15.484.000	—	—	48.334.000	30.596.585	—	17.737.415	14.724.456
521.169	—	—	11.521.169	9.649.848	—	1.871.321	324.819
—	—	—	3.500.000	550.620	—	2.949.380	48.144
16.005.169	—	—	63.355.169	40.797.053	—	22.558.116	15.097.419
902.829.700	—	—	4.474.874.700	2.556.745.000	—	1.918.129.700	104.000.000
—	—	—	118.078.000	115.734.959	—	2.343.041	—
1.092.572.885	—	—	1.095.078.895	1.227.361.842	132.282.947	—	933.152.357
—	—	—	700.000.000	675.937.000	—	24.063.000	—
—	—	—	620.000.000	599.775.000	—	20.225.000	—
—	—	—	p.m.	—	—	—	—
—	—	—	p.m.	—	—	—	—
1.995.402.585	—	—	7.008.031.595	5.175.553.801	132.282.947	1.964.760.741	1.037.152.357
—	—	—	2.000.000	536.712	—	1.463.288	—
—	—	—	4.000.000	455.400	—	3.544.600	—
—	—	—	6.000.000	992.112	—	5.007.888	—
—	—	—	600.000.000	—	—	600.000.000	—
—	—	—	5.000.000	4.073.400	—	926.600	—
—	—	—	6.868.480	—	—	6.868.480	—
64.046.270	—	—	87.046.270	741.961	—	86.304.309	130.632.270
895.000	—	—	5.445.000	5.745.600	300.600	—	1.169.750
42.642.805	—	—	527.642.805	640.319.376	112.676.571	—	113.263.592
794.417.500	—	—	p.m.	—	—	—	794.417.500
902.001.575	—	—	1.232.002.555	650.880.337	112.977.171	694.099.389	1.039.483.112
3.482.897.251	—	8.555.929	22.366.696.070	17.926.944.137	245.260.118	4.685.012.051	2.532.679.917

Segue **BILANCIO CONSUNTIVO 1985**

CODICE	CAPITOLO		G		
	NUMERO	DENOMINAZIONE	INIZIALI	Previsioni	
				VARIAZIONI	
1	2	3	4	In aumento (7 — 4)	In diminuzione (4 — 7)
			5	6	
		TITOLO II			
		SPESE IN CONTO CAPITALE			
		Categoria XI			
		ACQUISIZIONE DI BENI DI USO DUREVOLE ED OPERE IMMOBILIARI			
21101	1101	Acquisti immobili	17.710.000.000	931.000.000	—
21102	1102	Ricostruzioni, ripristini e trasformazioni di immobili	1.000.000.000	1.500.000.000	—
		TOTALE	18.710.000.000	2.431.000.000	—
		Categoria XII			
		ACQUISIZIONE DI IMMOBILIZZAZIONI TECNICHE			
21201	1201	Acquisti di impianti, attrezzature e mac- chinari	10.000.000	—	—
21202	1202	Ripristini, trasformazioni e manutenzione straordinaria impianti, attrezzature e macchinari	50.000.000	19.797.000	—
21203	1203	Acquisto di mobili, macchine di ufficio e attrezzi e macchine elaboratrici	50.000.000	—	—
21204	1204	Bozzetto e stampa marche	40.000.000	94.000.000	—
21205	1205	Programmi elaborazione dati centro elet- tronico	50.000.000	—	—
		TOTALE	200.000.000	113.797.000	—
		Categoria XIII			
		PARTECIPAZIONI E ACQUISTO DI VALORI MOBILIARI			
21301	1301	Acquisti titoli emessi o garantiti dallo Stato ed assimilati	4.590.000.000	400.021.751	—
21302	1302	Acquisti e sottoscrizioni di obbligazioni .	3.000.000.000	—	—
		TOTALE	7.590.000.000	400.021.751	—
		Categoria XIV			
		CONCESSIONI DI CREDITI ED ANTICIPAZIONI			
21401	1401	Versamenti in deposito	—	—	—
21402	1402	Concessione di mutui a medio e lungo termine (art. 59 D.P.R. 509/79)	300.000.000	—	—
21403	1403	Concessioni di prestiti ed anticipazioni a breve termine	60.000.000	—	—
21404	1404	Depositi a cauzione	—	—	—
		TOTALE	360.000.000	—	—
		Categoria XV			
		INDENNITA' DI ANZIANITA' E SIMILARI AL PERSONALE CESSATO DAL SERVIZIO			
21501	1501	Indennità di anzianità al personale cessato dal servizio	55.000.000	—	—
		TOTALE	55.000.000	—	—
		TOTALE TITOLO II	26.915.000.000	2.944.818.751	—

ESTIONE DI COMPETENZA					
DEFINITIVE (4 + 5 — 6)	Somme impegnate			DIFFERENZE RISPETTO ALLE PREVISIONI	
	PAGATE	RIMASTE DA PAGARE (10 — 8)	TOTALI IMPEGNI (8 + 9)	In +	In —
				(10 — 7)	(7 — 10)
7	8	9	10	11	12
18.641.000.000	9.235.000.000	5.200.000.000	14.435.000.000	—	4.206.000.000
2.500.000.000	195.566.186	292.997.810	488.563.996	—	2.011.436.004
21.141.000.000	9.430.566.186	5.492.997.810	14.923.563.996	—	6.217.436.004
10.000.000	—	—	—	—	10.000.000
69.797.000	—	69.797.000	69.797.000	—	—
50.000.000	34.007.190	15.986.640	49.993.830	—	6.170
134.000.000	119.750.530	—	119.750.530	—	14.249.470
50.000.000	790.600	20.591.000	21.381.600	—	28.618.400
313.797.000	154.548.320	106.374.640	260.922.960	—	52.874.040
4.990.021.751	4.588.438.250	401.164.200	4.989.602.450	—	419.301
3.000.000.000	—	—	—	—	3.000.000.000
7.990.021.751	4.588.438.250	401.164.200	4.989.602.450	—	3.000.419.301
—	—	—	—	—	—
300.000.000	—	—	—	—	300.000.000
60.000.000	60.000.000	—	60.000.000	—	—
—	—	—	—	—	—
360.000.000	60.000.000	—	60.000.000	—	300.000.000
55.000.000	41.138.848	848.576	41.987.424	—	13.012.576
55.000.000	41.138.848	848.576	41.987.424	—	13.012.576
29.850.818.751	14.274.691.604	6.001.385.226	20.276.076.830	—	9.583.741.921

CODICE	CAPITOLO		GESTIONE DEI R		
	NUMERO	DENOMINAZIONE	RESIDUI ALL'INIZIO DELL'ESERCIZIO	PAGATI	RIMASTI DA PAGARE (16 — 14)
1	2	3	13	14	15
		TITOLO II			
		SPESE IN CONTO CAPITALE			
		Categoria XI			
		ACQUISIZIONE DI BENI DI USO DUREVOLE ED OPERE IMMOBILIARI			
21101	1101	Acquisti immobili	19.736.635.556	16.052.878.735	282.756.821
21102	1102	Ricostruzioni, ripristini e trasformazioni di immobili	85.671.197	66.957.777	18.713.420
		TOTALE	19.822.306.753	16.119.836.512	301.470.241
		Categoria XII			
		ACQUISIZIONE DI IMMOBILIZZAZIONI TECNICHE			
21201	1201	Acquisti di impianti, attrezzature e macchinari	12.883.546	3.433.968	9.184.078
21202	1202	Ripristini, trasformazioni e manutenzione straordinaria impianti, attrezzature e macchinari	—	—	—
21203	1203	Acquisto di mobili, macchine di ufficio e attrezzi e macchine elaboratrici	16.094.472	9.947.852	—
21204	1204	Bozzetto e stampa marche	—	—	—
21205	1205	Programmi elaborazione dati centro elettronico	15.930.000	15.930.000	—
		TOTALE	44.908.018	29.311.820	9.184.078
		Categoria XIII			
		PARTECIPAZIONI E ACQUISTO DI VALORI MOBILIARI			
21301	1301	Acquisti titoli emessi o garantiti dallo Stato ed assimilati	—	—	—
21302	1302	Acquisti e sottoscrizioni di obbligazioni	—	—	—
		TOTALE	—	—	—
		Categoria XIV			
		CONCESSIONI DI CREDITI ED ANTICIPAZIONI			
21401	1401	Versamenti in deposito	—	—	—
21402	1402	Concessione di mutui a medio e lungo termine (art. 59 D.P.R. 509/79)	—	—	—
21403	1403	Concessioni di prestiti ed anticipazioni a breve termine	—	—	—
21404	1404	Depositi a cauzione	—	—	—
		TOTALE	—	—	—
		Categoria XV			
		INDENNITA' DI ANZIANITA' E SIMILARI AL PERSONALE CESSATO DAL SERVIZIO			
21501	1501	Indennità di anzianità al personale cessato dal servizio	12.910.151	7.041.710	5.076.559
		TOTALE	12.910.151	7.041.710	5.076.559
		TOTALE TITOLO II	19.880.124.922	16.156.190.042	315.730.878

SPESE

ESIDUI PASSIVI			GESTIONE DI CASSA				TOTALE DEI RESIDUI PASSIVI AL TERMINE DELL'ESERCIZIO (9 + 15)
TOTALI (14 + 15)	VARIAZIONI		PREVISIONI	PAGAMENTI	DIFFERENZE RISPETTO ALLE PREVISIONI		
	In + (16 — 13)	In — (13 — 16)			In + (20 — 19)	In — (19 — 20)	
16	17	18	19	20	21	22	23
16.335.635.556	—	3.401.000.000	34.685.635.556	25.287.878.735	—	9.397.756.821	5.482.756.821
85.671.197	—	—	885.671.197	262.523.963	—	623.147.234	311.711.230
16.421.306.753	—	3.401.000.000	35.571.306.753	25.550.402.698	—	10.020.904.055	5.794.468.051
12.618.046	—	265.500	19.883.546	3.433.968	—	16.449.578	9.184.078
—	—	—	68.000.000	—	—	68.000.000	69.797.000
9.947.852	—	6.146.620	66.094.472	43.955.042	—	22.139.430	15.986.640
—	—	—	134.000.000	119.759.530	—	14.249.470	—
15.930.000	—	—	65.930.000	16.720.600	—	49.209.400	20.591.000
38.495.898	—	6.412.120	353.908.018	183.860.140	—	170.047.878	115.558.718
—	—	—	4.657.816.754	4.588.438.250	—	69.378.504	401.164.200
—	—	—	3.000.000.000	—	—	3.000.000.000	—
—	—	—	7.657.816.754	4.588.438.250	—	3.069.378.504	401.164.200
—	—	—	—	—	—	—	—
—	—	—	300.000.000	—	—	300.000.000	—
—	—	—	60.000.000	60.000.000	—	—	—
—	—	—	—	—	—	—	—
—	—	—	360.000.000	60.000.000	—	300.000.000	—
12.118.269	75.385	867.267	67.910.151	48.180.558	—	19.729.593	5.925.135
12.118.269	75.385	867.267	67.910.151	48.180.558	—	19.729.593	5.925.135
16.471.920.920	75.385	3.408.279.387	44.010.941.676	30.430.881.646	—	13.580.060.030	6.317.116.104

Segue **BILANCIO CONSUNTIVO 1985**

CODICE	CAPITOLO		G		
	NUMERO	DENOMINAZIONE	INIZIALI	Previsioni	
				VARIAZIONI	
1	2	3	4	In aumento (7 — 4)	In diminuzione (4 — 7)
				5	6
		TITOLO III			
		ESTINZIONI DI MUTUI ED ANTICIPAZIONI			
		Categoria XVI			
31601	1601	RIMBORSI DI MUTUI			
		TOTALE	—	—	—
		Categoria XVII			
31701	1701	RIMBORSI DI ANTICIPAZIONI PASSIVE			
		TOTALE	—	—	—
		Categoria XVIII			
31801	1801	RIMBORSI DI OBBLIGAZIONI			
		TOTALE	—	—	—
		Categoria XIX			
31901	1901	RESTITUZIONI ALLE GESTIONI AUTONOME DI ANTICIPAZIONI			
		TOTALE	—	—	—
		Categoria XX			
32001	2001	ESTINZIONI DEBITI DIVERSI			
		TOTALE	—	—	—
		TOTALE TITOLO III	—	—	—
		TITOLO IV			
		SPESE AVENTI NATURA DI PARTITE DI GIRO			
42101	2101	Ritenute erariali	1.400.000.000	—	—
42102	2102	Ritenute previdenziali ed assistenziali	130.000.000	—	—
42103	2103	Ritenute diverse	—	—	—
42104	2104	Trattenute a favore di terzi	p.m.	—	—
42105	2105	Somme pagate per conto terzi	p.m.	—	—
42106	2106	Restituzione depositi cauzionali conto terzi	p.m.	—	—
42107	2107	Partite in conto sospesi	p.m.	—	—
		TOTALE TITOLO IV	1.530.000.000	—	—
		Riepilogo dei titoli			
		Titolo I	17.796.687.103	3.751.867.759	623.398.300
		Titolo II	26.915.000.000	2.944.818.751	—
		Titolo III	—	—	—
		Titolo IV	1.530.000.000	—	—
		TOTALE DELLE SPESE	46.241.687.103	6.696.686.510	623.398.300
		Avanzo di cassa	—	—	—
		TOTALE GENERALE	46.241.687.103	6.696.686.510	623.398.300

ESTIONE DI COMPETENZA					
DEFINITIVE (4 + 5 - 6)	Somme impegnate			DIFFERENZE RISPETTO ALLE PREVISIONI	
	PAGATE	RIMASTE DA PAGARE (10 - 8)	TOTALI IMPEGNI (8 + 9)	In +	In -
				(10 - 7)	(7 - 10)
7	8	9	10	11	12
—	—	—	—	—	—
—	—	—	—	—	—
—	—	—	—	—	—
—	—	—	—	—	—
—	—	—	—	—	—
—	—	—	—	—	—
—	—	—	—	—	—
—	—	—	—	—	—
1.400.000.000	1.188.563.455	194.672.011	1.383.235.466	—	16.764.534
130.000.000	89.686.241	13.945.546	103.631.787	—	26.368.213
—	—	—	—	—	—
p.m.	12.822.972	2.139.913	14.962.885	14.962.885	—
p.m.	63.726.696	13.595.225	77.321.921	77.321.921	—
p.m.	31.724.495	98.555.190	130.279.685	130.279.685	—
p.m.	4.772.183.893	968.500.685	5.740.684.578	5.740.684.578	—
1.530.000.000	6.158.707.752	1.291.408.570	7.450.116.322	5.963.249.069	43.132.747
20.925.156.562	15.334.987.993	1.641.738.810	16.976.726.803	539.901.827	4.488.331.586
29.859.818.751	14.274.691.604	6.001.385.226	20.276.076.830	—	9.583.741.921
—	—	—	—	—	—
1.530.000.000	6.158.707.752	1.291.408.570	7.450.116.322	5.963.249.069	43.132.747
52.314.975.313	35.768.387.349	8.934.532.606	44.702.919.955	6.503.150.896	14.115.206.254
—	—	—	—	—	—
52.314.975.313	35.768.387.349	8.934.532.606	44.702.919.955	6.503.150.896	14.115.206.254

CODICE	CAPITOLO		GESTIONE DEI R		
	NUMERO	DENOMINAZIONE	RESIDUI ALL'INIZIO DELL'ESERCIZIO	PAGATI	RIMASTI DA PAGARE (16 — 14)
1	2	3	13	14	15
		TITOLO III ESTINZIONI DI MUTUI ED ANTICIPAZIONI			
		Categoria XVI RIMBORSI DI MUTUI			
31601	1601				
		TOTALE	—	—	—
		Categoria XVII RIMBORSI DI ANTICIPAZIONI PASSIVE			
31701	1701				
		TOTALE	—	—	—
		Categoria XVIII RIMBORSI DI OBBLIGAZIONI			
31801	1801				
		TOTALE	—	—	—
		Categoria XIX RESTITUZIONI ALLE GESTIONI AUTONOME DI ANTICIPAZIONI			
31901	1901				
		TOTALE	—	—	—
		Categoria XX ESTINZIONI DEBITI DIVERSI			
32001	2001				
		TOTALE	—	—	—
		TOTALE TITOLO III	—	—	—
		TITOLO IV SPESE AVENTI NATURA DI PARTITE DI GIRO			
42101	2101	Ritenute erariali	172.357.390	168.402.000	—
42102	2102	Ritenute previdenziali ed assistenziali	13.849.630	13.849.630	—
42103	2103	Ritenute diverse	—	—	—
42104	2104	Trattenute a favore di terzi	9.651.835	8.307.737	1.344.098
42105	2105	Somme pagate per conto terzi	5.679.661	—	5.679.661
42106	2106	Restituzione depositi cauzionali conto terzi	279.975.084	19.197.600	260.777.484
42107	2107	Partite in conto sospesi	183.606.566	226.287	183.380.279
		TOTALE TITOLO IV	665.120.166	209.983.254	451.181.522
		Riepilogo dei titoli			
		Titolo I	3.491.853.180	2.591.956.144	890.941.107
		Titolo II	19.880.124.922	16.156.190.042	315.730.878
		Titolo III	—	—	—
		Titolo IV	665.120.166	209.983.254	451.181.522
		TOTALE DELLE SPESE	24.037.098.268	18.958.129.440	1.657.853.507
		Avanzo di cassa	—	—	—
		TOTALE GENERALE	24.037.098.268	18.958.129.440	1.657.853.507

SPESE

ESIDUI PASSIVI			GESTIONE DI CASSA				TOTALE DEI RESIDUI PASSIVI AL TERMINE DELL'ESERCIZIO (9 + 15)
TOTALI (14 + 15)	VARIAZIONI		PREVISIONI	PAGAMENTI	DIFFERENZE RISPETTO ALLE PREVISIONI		
	In + (16 — 13)	In — (13 — 16)			In + (20 — 19)	In — (19 — 20)	
16	17	18	19	20	21	22	23
—	—	—	—	—	—	—	—
—	—	—	—	—	—	—	—
—	—	—	—	—	—	—	—
—	—	—	—	—	—	—	—
—	—	—	—	—	—	—	—
—	—	—	—	—	—	—	—
—	—	—	—	—	—	—	—
—	—	—	—	—	—	—	—
—	—	—	—	—	—	—	—
—	—	—	—	—	—	—	—
—	—	—	—	—	—	—	—
—	—	—	—	—	—	—	—
—	—	—	—	—	—	—	—
168.402.000	—	3.955.390	1.372.357.390	1.356.965.455	—	15.391.935	194.672.011
13.849.630	—	—	133.849.630	103.535.871	—	30.313.759	13.945.546
—	—	—	—	—	—	—	—
9.651.835	—	—	651.835	21.130.709	20.478.874	—	3.484.011
5.679.661	—	—	2.679.661	63.726.696	61.047.035	—	19.274.886
279.975.084	—	—	209.975.084	50.922.095	—	159.052.989	359.332.674
183.606.566	—	—	63.606.566	4.772.410.180	4.708.803.614	—	1.151.880.964
661.164.776	—	3.955.390	1.783.120.166	6.368.691.006	4.790.329.523	204.758.683	1.742.590.092
—	—	—	—	—	—	—	—
3.482.897.251	—	8.955.929	22.366.696.070	17.926.944.137	245.260.118	4.685.012.051	2.532.679.917
16.471.920.920	75.385	3.408.279.387	44.010.941.676	30.430.881.646	—	13.580.060.030	6.317.116.104
—	—	—	—	—	—	—	—
661.164.776	—	3.955.390	1.783.120.166	6.368.691.006	4.790.329.523	204.758.683	1.742.590.092
20.615.982.947	75.385	3.421.190.706	68.160.757.912	54.726.516.789	5.035.589.641	18.469.830.764	10.592.386.113
—	—	—	—	—	—	—	—
—	—	—	215.311.178	—	—	215.311.178	—
20.615.982.947	75.385	3.421.190.706	68.376.069.090	54.726.516.789	5.035.589.641	18.685.141.942	10.592.386.113

STATO PATRIMONIALE E CONTO ECONOMICO
DELL'ESERCIZIO 1985

SITUAZIONE PATRIMONIALE AL 31.12.1985

Numero conti	ATTIVITA'	CONSISTENZE		DIFFERENZE	
		al 1°-1-1985	al 31.12.1985	In più	In meno
	Disponibilità liquide				
	Casse	-	-	-	-
	Banche	11.121.717,10	11.121.717,10	-	-
	Conti correnti postali	-	-	-	-
	Altri conti correnti	-	-	-	-
		16.263.514,20	15.934.819,161	-	328.697,367
	Residui attivi				
	Crediti verso lo Stato ed altri Enti	-	-	-	-
	Crediti verso iscritti, soci e terzi contribuenti	18.251.627,150	14.030.421,154	-	4.231.206,006
	Crediti verso acquirenti, utenti ecc.	139.383,54	106.566,174	-	32.817,366
	Crediti diversi	-	-	-	-
		18.400.590,594	14.136.987,328	-	4.263.603,266
	Crediti bancari e finanziari				
	Depositi vincolati	-	-	-	-
	Mutui ed anticipazioni attive	-	-	-	-
	Crediti per annualità, semestralità, ecc. sconta te, a terzi	-	-	-	-
	Prestiti al personale	125.398,383	127.146,225	1.747,842	-
	Crediti verso gestioni autonome	-	-	-	-
	Depositi cauzionali	-	-	-	-
	Crediti diversi bancari e finanziari	-	-	-	-
		125.398,383	127.146,225	1.747,842	-
	Rimanenze attive d'esercizio				
	Rimanenze di prodotti	-	-	-	-
	Rimanenze di materie prime e materiali di consumo	-	-	-	-
	Rimanenze di viveri	-	-	-	-
	Rimanenze diverse	-	-	-	-
	Risconti attivi	-	-	-	-
		-	-	-	-
	Investimenti mobiliari				
	Partecipazioni azionarie	-	-	-	-
	Conferimenti e quote in altri enti	-	-	-	-
	Titoli emessi o garantiti dallo Stato ed assimi lari	20.522.273,375	25.531.623,825	4.989.602,450	-
	Obbligazioni e cartelle fondiarie	14.551.303,540	12.227.670,374	-	2.354.133,166
	Bucni postali	-	-	-	-
	Altri titoli di credito	-	-	-	-
		35.073.576,915	37.759.294,199	4.989.602,450	2.354.133,166

Numero conti	ATTIVITA'	CONSISTENZE		DIFFERENZE	
		al 1°-1-1985	al 31.12.1985	In più	In meno
	Immobili	42.046.773.986	68.650.337.982	26.603.563.996	-
	Edifici	20.460.000.000	5.200.000.000	-	15.260.000.000
	Acquisti in corso di perfezionamento	-	-	-	-
	Costruzioni in corso	-	-	-	-
	Diritti reali	62.506.773.986	73.850.337.982	26.603.563.996	15.260.000.000
	Immobilizzazioni tecniche				
	Impianti	243.593.889	313.390.889	69.797.000	-
	Attrezzatura varia	8.290.259	8.430.259	190.000	-
	Mobili	208.879.347	217.146.389	8.267.042	-
	Automezzi	-	-	-	-
	Macchine d'ufficio	76.033.839	106.132.639	29.098.800	-
	Centro Elaborazione Dati	225.252.203	252.386.231	27.104.028	-
		762.079.537	896.536.407	134.456.870	-
	Altri costi pluriennali				
	Spese di costruzione, ampliamento e riorganizzazione	-	-	-	-
	Costi e perdite emissione prestiti	-	-	-	-
	Bozzetto e stampa Marche Comuni	138.268.790	207.869.320	69.600.530	-
	Bozzetto e stampa Marche Luca Pacioli	81.723.429	131.873.429	50.150.000	-
		219.992.218	339.742.748	119.750.530	-
	TOTALE ATTIVITA'	133.402.276.161	143.044.964.050	29.494.988.522	19.952.400.633
	Deficit patrimoniale				
	Disavanzo economico esercizi precedenti	-	-	-	-
	Disavanzo economico dell'esercizio	-	-	-	-
	TOTALE A PAREGGIO	133.402.276.161	143.044.964.050	29.494.988.522	19.952.400.633
	Conti d'ordine				
	Valori di terzi depositati a cauzione, a garanzia, ecc.	-	-	-	-
	Conti diversi	-	-	-	-
		-	-	-	-

SITUAZIONE PATRIMONIALE AL 31.12.1995

Numero conti	P A S S I V I T A'	CONSISTENZE		DIFFERENZE	
		al 1°-1-1995	al 31.12.1995	In più	In meno
	Debiti di tesoreria				
	Anticipazioni del tesoriere	-	-	-	-
	Scoperti di conto corrente	-	-	-	-
	Residui passivi				
	Debiti verso lo Stato ed altri Enti	-	-	-	-
	Debiti verso iscritti, soci e terzi per prestazioni dovute	157.517.404	177.579.370	20.162.566	-
	Debiti verso fornitori	22.914.825.142	8.382.331.230	-	14.525.465.912
	Debiti verso terzi per prestazioni ricevute	-	-	-	-
	Debiti diversi	665.120.166	1.742.530.392	1.077.469.926	-
		23.737.462.712	10.309.529.292	1.097.632.492	14.525.465.912
	Debiti bancari e finanziari				
	Mutui ed anticipazioni passive	299.635.556	282.731.321	-	16.878.735
	Obbligazioni in circolazione	-	-	-	-
	Debiti verso il personale per depositi	-	-	-	-
	Debiti verso gestioni autonome	-	-	-	-
	Debiti diversi bancari e finanziari	-	-	-	-
		299.635.556	282.731.321	-	16.878.735
	Rimanenze passive di esercizio				
	Riserve tecniche	-	-	-	-
	Risconti passivi	-	-	-	-
	Fondi di accantonamenti vari				
	Fondo liquidazione indennità anzianità personale.....	263.310.566	282.231.300	28.455.334	-
	Fondo imposte e tasse	-	-	-	-
	Fondo rischi	-	-	-	-
	Fondo per accantonamenti diversi	91.318.908.653	112.631.455.155	21.312.507.512	-
		91.582.719.219	112.923.822.065	21.340.962.846	-
	Poste rettificative dell'attivo				
	Fondo svalutazione crediti	51.277.335	51.277.335	-	-
	Fondo svalutazione titoli e partecipazioni	2.340.598.538	2.340.598.538	-	-
	Fondo ammortamento immobili	6.005.536.090	8.032.330.280	2.026.744.190	-

Numero conti	PASSIVITA'	CONSISTENZE		DIFFERENZE	
		al 1°-1-1995	al 31.12.1995	In più	In meno
	- Automezzi	-	-	-	-
	- Macchine d'ufficio	41.097.400	56.106.456	15.009.056	-
	- Centro Elaborazione Dati	119.496.771	157.744.530	37.297.759	-
	- Bozzetto e stampa Marche Comuni	105.985.512	134.748.293	28.752.775	-
	- Bozzetto e stampa Marche Luca Pacioli	78.362.408	91.731.428	13.369.020	-
		8.984.081.571	11.138.448.350	2.204.366.779	-
	TOTALE PASSIVITA'	124.603.299.152	134.704.544.028	24.642.959.517	14.542.344.547
	Patrimonio netto				
	Fondo di dotazione	-	-	-	-
	Riserve obbligatorie	-	-	-	-
	Riserve facoltative	-	-	-	-
	Fondo rivalutazione conguaglio monetario.....	-	-	-	-
	Avanzo economico esercizi precedenti	-	-	-	-
	Avanzo economico dell'esercizio	8.791.377.003	8.340.350.022	-	458.026.981
		8.791.377.003	8.340.350.022	-	458.026.981
	TOTALE A PARIEGGIO	133.402.276.161	143.044.864.050	24.642.959.517	15.000.371.629
	Conti d'ordine				
	Terzi per valori depositati a cauzione, a garanzia, ecc.	-	-	-	-
	Conti diversi	-	-	-	-
		-	-	-	-


CONTO ECONOMICO DELL'ESERCIZIO 1985

Parte prima

ENTRATE E SPESE FINANZIARIE CORRENTI

	Importo
TITOLO I	
ENTRATE CONTRIBUTIVE	
Cat. I - Aliquote contributive ecc.	L. 11.362.091.112
Cat. II - Quote partecipazione iscritti ecc.	L. -----
TITOLO II	
ENTRATE DERIVANTI DA TRASFERIMENTI CORRENTI	
Cat. III - Trasferimenti dallo Stato	L. -----
Cat. IV - Trasferimenti dalle Regioni	L. -----
Cat. V - Trasferimenti da Comuni e Provincie	L. -----
Cat. VI - Trasferimenti da altri enti	L. -----
TITOLO III	
ALTRE ENTRATE	
Cat. VII - Entrate derivanti dalla vendita ecc.	L. -----
Cat. VIII - Redditi e proventi patrimoniali	L. 14.473.295.403
Cat. IX - Poste correttive compensative	L. 41.467.041
Cat. X - Entrate non classificabili	L. 14.219.722.097
<hr/>	
Totale parte (1)	L. 40.096.575.653 =====

	Importo
TITOLO I	
SPESE CORRENTI	
Cat. I - Spese per gli organi dell'Ente	L. 169.427.582
Cat. II - Oneri per il personale in attività di servizio	L. 1.428.513.666
Cat. III - Oneri per il personale in quiescenza	L. -----
Cat. IV - Spese per l'acquisto di beni di consumo o servizi	L. 1.391.619.133
Cat. V - Spese per prestazioni istituzionali	L. 8.934.554.660
Cat. VI - Trasferimenti passivi	L. 6.234.900
Cat. VII - Oneri finanziari	L. 39.389.303
Cat. VIII - Oneri tributari	L. 4.217.503.573
Cat. IX - Poste correttive e compensative di entrata correnti	L. 992.112
Cat. X - Spese non classificabili in altre tre voci	L. 788.361.874



Totale parte (1)

L.16.976.226.803

=====

Parte seconda
COMPONENTI CHE NON Danno LUOGO A MOVIMENTI
FINANZIARI

	Importo
A) Entrate accertate in precedenti esercizi di pertinenza dell'esercizio:	
- Contributi o premi per le prestazioni istituzionali	L.
- Trasferimenti (contributi, oblazioni, ecc.)	L.
- Redditi e proventi patrimoniali	L.
- Vendite di prodotti e di materiali diversi	L.
- Vendite di pubblicazioni	L.
- Prestazioni di particolari servizi	L.
+ Ricavi pluriennali	L.
- Onere derivante dalla concessione di prestiti al personale (art. 59 p. 4 - D.P.R. 509/79)	L. 9.405.000
	<hr/>
	L. 9.405.000
	=====
B) Produzioni e movimenti interni:	
- Prodotti in natura impianti ed altre immobilizzazioni ottenuti con mezzi propri da capitalizzare	L.
	<hr/>
	L.
	=====
C) Trasferimenti attivi in natura (oblazioni, lasciti, donazioni in natura)	L.
	<hr/>
	L.
	=====
D) Variazioni patrimoniali straordinarie:	
- Sopravvenienze attive	L.
- Insussistenze passive	L. 12.911.319
	<hr/>
	L. 12.911.319
	=====
E) Spese impegnate di competenza di successivi esercizi	L.
	<hr/>
	L.
	=====

	Importo
A) Spese di competenza impegnate in precedenti esercizi:	
- Rimanenze iniziali di prodotti	L.
- Materie prime e materiali di consumo viveri	L.
- Risconti iniziali di spese per locazione ed utenze	L.
- Spese per servizi esterni	L.
- Spese diverse di amministrazione	L.
- Spese per trasferimenti	L.
- Oneri finanziari	L.
- Spese diverse	L.
- Onere derivante dalla concessione di prestiti al personale (art. 59 p.4-D.P.R. 509/79)	L. 9.405.000
	<u>L. 9.405.000</u>
B) Produzioni e movimenti Interni :	
- Oneri in natura	L.
	<u>L.</u>
C) Trasferimenti passivi in natura (contributi, concorsi e obbligazioni in natura)	L.
	<u>L.</u>
D) Ammortamenti e deprezzamenti:	
- Immobili	L. 2.026.744.190
- Impianti	L. 57.266.167
- Attrezzatura varia	L. 625.381
- Mobili	L. 24.693.831
- Macchine d'ufficio	L. 15.009.056
- Centro Elaborazione Dati	L. 37.897.759
- Bozzetto e Stampa Marche Comuni	L. 28.752.775
- Bozzetto e Stampa Marche Luca Pacioli	L. 13.385.020
	<u>L. 2.204.364.179</u>
E) Svalutazioni e deprezzamenti :	
- Svalutazione crediti	L.
- Svalutazione titoli	L.



Segue: Parte seconda
COMPONENTI CHE NON DANNO LUOGO A MOVIMENTI
FINANZIARI

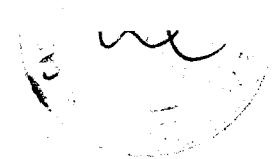
Importo

Totale parte seconda(2)	L. 22.316.319 =====
Totale generale (1 + 2)	L. 40.118.891.972
Diavvanzo economico	L.

	L. 40.118.891.972 =====

	Importo
- Deprezzamento immobili, impianti, macchine	L.
- Eliminazione impianti ed altre immobilizzazioni non ammortizzati	L.
	<u>L.</u>
F) Accantonamenti per oneri presunti di competenza:	
- Imposte e tasse da regolare	L.
- Altri oneri da definire	L. 3.751.016.184
- Accantonamenti diversi di natura previdenziale	L. 8.763.114.325
- Accantonamenti a fondo rischi	L.
	<u>L. 12.514.130.509</u>
G) Quota dell'esercizio per l'adeguamento del fondo indennità anzianità personale	L. 69.650.876
	<u>L. 69.650.876</u>
H) Variazioni patrimoniali straordinarie:	
- Sopravvenienze passive	L.
- Insussistenze attive	L. 4.264.583
	<u>L. 4.264.583</u>
I) Entrate accertate nell'esercizio di pertinenza di successivi esercizi	L.
	<u>L.</u>
Totale parte seconda (2)	<u>L. 14.801.815.147</u>
Totale generale (1 + 2)	L. 31.778.541.950
Avanzo economico	L. 8.340.350.022
Totale a pareggio	<u>L. 40.118.891.972</u>

ALLEGATO AL CONTO ECONOMICO



CONTO ECONOMICO

Accantonamenti

1) Pensioni base:

-	Attribuzioni	L. 11.068.941.294	
-	Diminuzioni per prestazioni	<u>L. 596.108.372</u>	
			L. 10.472.832.912

2) Pensioni integrative:

-	Attribuzioni	L. 3.753.718.159	
-	Diminuzioni per prestazioni	<u>L. 320.836.668</u>	
			L. 3.432.881.491

3) Riserva e integrazione minimi:

-	Attribuzioni.....	L. 2.370.769.363	
-	Diminuzioni per prestazioni.....	<u>L. 7.980.993.573</u>	
			L. — 5.610.224.210

4) Assistenza.....	L.	467.624.132	
--------------------	----	-------------	--

- Accantonamento dell'esercizio.....	L.	8.763.114.325	
--------------------------------------	----	---------------	--

=====